

目 录

一、审计报告	第 1—7 页
二、财务报表	第 8—15 页
(一) 合并及母公司资产负债表	第 8—9 页
(二) 合并及母公司利润表	第 10 页
(三) 合并及母公司现金流量表	第 11 页
(四) 合并及母公司所有者权益变动表	第 12—15 页
三、财务报表附注	第 16—144 页
四、附件	第 145—149 页
(一) 本所营业执照复印件	第 145 页
(二) 本所执业证书复印件	第 146 页
(三) 本所从事证券服务业务备案完备证明材料	第 147 页
(四) 签字注册会计师资格证书复印件	第 148—149 页

审计报告

天健审〔2025〕16915号

浙江华盛雷达股份有限公司全体股东：

一、审计意见

我们审计了浙江华盛雷达股份有限公司（以下简称华盛雷达公司）财务报表，包括2022年12月31日、2023年12月31日、2024年12月31日、2025年6月30日的合并及母公司资产负债表，2022年度、2023年度、2024年度、2025年1—6月的合并及母公司利润表、合并及母公司现金流量表、合并及母公司所有者权益变动表，以及相关财务报表附注。

我们认为，后附的财务报表在所有重大方面按照企业会计准则的规定编制，公允反映了华盛雷达公司2022年12月31日、2023年12月31日、2024年12月31日、2025年6月30日的合并及母公司财务状况，以及2022年度、2023年度、2024年度、2025年1—6月的合并及母公司经营成果和现金流量。

二、形成审计意见的基础

我们按照中国注册会计师审计准则的规定执行了审计工作。审计报告的“注册会计师对财务报表审计的责任”部分进一步阐述了我们在这些准则下的责任。按照中国注册会计师职业道德守则，我们独立于华盛雷达公司，并履行了职业道德方面的其他责任。我们相信，我们获取的审计证据是充分、适当的，为发表审计意见提供了基础。

三、关键审计事项

关键审计事项是我们根据职业判断，认为对 2022 年度、2023 年度、2024 年度、2025 年 1—6 月财务报表审计最为重要的事项。这些事项的应对以对财务报表整体进行审计并形成审计意见为背景，我们不对这些事项单独发表意见。

（一）收入确认

1. 事项描述

相关会计期间：2022 年度、2023 年度、2024 年度、2025 年 1-6 月

相关信息披露详见财务报表附注三(二十四)及五(二)1。

华盛雷达公司主要生产和销售相控阵雷达整机及相关系统等产品。2022 年度、2023 年度、2024 年度和 2025 年 1-6 月，华盛雷达公司营业收入分别为 3,042.70 万元、7,322.11 万元、35,352.49 万元和 13,404.59 万元，其中：主营业务收入的金额分别为 3,014.66 万元、7,231.49 万元、35,023.33 万元和 13,354.51 万元，占营业收入的比例分别为 99.08%、98.76%、99.07%和 99.63%。由于营业收入是华盛雷达公司关键业绩指标之一，可能存在华盛雷达公司管理层（以下简称管理层）通过不恰当的收入确认以达到特定目标或预期的固有风险，因此，我们将收入确认确定为关键审计事项。

2. 审计应对

针对收入确认，我们实施的审计程序主要包括：

（1）了解与收入确认相关的关键内部控制，评价这些控制的设计，检查其是否得到执行，并测试相关内部控制的运行有效性；

（2）了解华盛雷达公司收入确认会计政策，获取公司与客户签订的销售合同，结合华盛雷达公司业务模式、销售合同约定的主要条款、产品的行业验收规定及验收阶段等，检查收入确认时点、条件、方法是否符合企业会计准则的规定，前后期是否一致；

（3）结合产品类型对收入以及毛利率情况实施分析程序，判断本期收入金额是否出现异常波动的情况；

（4）从销售收入的记录中选取样本，检查相关的销售合同、订单、销售发票、出库单、发货单、运输单、验收意见书等，评价收入确认的真实性和准确性；选取资产负债表日前后的样本进行截止测试，以检查收入是否计入正确的会计期间；

(5) 结合应收账款和合同资产的审计，抽样选择部分客户就当期向该等客户函证销售金额；

(6) 结合市场公开信息所获取的主要客户工商资料，了解其主要股东、董事、监事和高级管理人员情况，进一步核实该等客户与华盛雷达公司是否存在关联关系；

(7) 实地走访主要客户，核实营业收入的真实性；

(8) 检查与营业收入相关的信息是否已在财务报表中作出恰当列报。

(二) 应收账款和合同资产减值

1. 事项描述

相关会计期间：2022 年度、2023 年度、2024 年度、2025 年 1-6 月

相关信息披露详见财务报表附注三(十一)、五(一)4 和五(一)8。

截至 2022 年 12 月 31 日、2023 年 12 月 31 日、2024 年 12 月 31 日和 2025 年 6 月 30 日，华盛雷达公司应收账款账面余额分别为 537.17 万元、723.29 万元、3,432.64 万元和 6,102.13 万元，坏账准备分别为 35.79 万元、70.55 万元、218.53 万元和 427.29 万元，账面价值分别为人民币 501.38 万元、652.74 万元、3,214.10 万元和 5,674.84 万元；合同资产账面余额分别为 367.16 万元、9.33 万元、2,258.79 万元和 2,565.16 万元，减值准备分别为 18.36 万元、2.80 万元、112.94 万元和 156.93 万元，账面价值分别为 348.80 万元、6.53 万元、2,145.85 万元和 2,408.23 万元。

管理层根据各项应收账款和合同资产的信用风险特征，以单项或组合为基础，按照相当于整个存续期内的预期信用损失金额计量其损失准备。由于应收账款和合同资产金额重大，且应收账款和合同资产减值测试涉及重大管理层判断，我们将应收账款和合同资产减值确定为关键审计事项。

2. 审计应对

针对应收账款和合同资产减值，我们实施的审计程序主要包括：

(1) 了解与应收账款和合同资产减值相关的关键内部控制，评价这些控制的设计，确定其是否得到执行，并测试相关内部控制的运行有效性；

(2) 针对管理层以前年度就坏账准备和减值准备所作估计，复核其结果或者管理层对其作出的后续重新估计；

(3) 复核管理层对应收账款和合同资产进行信用风险评估的相关考虑和客观证据，评价管理层是否恰当识别各项应收账款和合同资产的信用风险特征；

(4) 对于以单项为基础计量预期信用损失的应收账款和合同资产，复核管理层对预期收取现金流量的预测，评价在预测中使用的重大假设的适当性以及数据的适当性、相关性和可靠性，并与获取的外部证据进行核对；

(5) 对于以组合为基础计量预期信用损失的应收账款和合同资产，评价管理层按信用风险特征划分组合的合理性；评价管理层确定的应收账款和合同资产预期信用损失率的合理性，包括使用的重大假设的适当性以及数据的适当性、相关性和可靠性；测试管理层对坏账准备的计算是否准确；

(6) 结合应收账款和合同资产函证以及期后回款情况，评价管理层计提坏账准备和减值准备的合理性；

(7) 检查与应收账款和合同资产减值相关的信息是否已在财务报表中作出恰当列报。

(三) 存货的存在与可变现净值

1. 事项描述

相关信息披露详见财务报表附注三(十二)、五(一)7。

截至 2022 年 12 月 31 日、2023 年 12 月 31 日、2024 年 12 月 31 日和 2025 年 6 月 30 日，华盛雷达公司存货账面余额分别为 10,340.26 万元、18,241.81 万元、23,563.39 万元和 24,874.83 万元，存货跌价准备分别为 186.45 万元、397.64 万元、499.60 万元和 616.98 万元，账面价值分别为 10,153.81 万元、17,844.17 万元、23,063.79 万元和 24,257.85 万元。存货占总资产的比例较高，部分存放于客户端，存货的真实性存在重大错报风险，因此我们将存货的存在作为关键审计事项。

存货采用成本与可变现净值孰低计量。管理层按照估计售价减去至完工时估计将要发生的成本、估计的销售费用和相关税费后的金额确定可变现净值。由于存货金额重大，且确定存货可变现净值涉及重大管理层判断，因此我们同时将存货可变现净值确定为关键审计事项。

2. 审计应对

针对存货的存在与可变现净值，我们实施的审计程序主要包括：

(1) 了解与存货的存在与可变现净值相关的关键内部控制，评价这些控制的设计，确定其是否得到执行，并测试相关内部控制的运行有效性；

(2) 询问被审计单位相关人员，了解公司的盘点计划以及存货存放地点的情况；在存货盘点现场实施监盘，评价管理层用以记录和控制存货盘点结果的指令和程序并观察管理层制定的盘点程序的执行情况，检查存货并实施抽盘；

(3) 向特定客户函证发出商品，针对资产负债表日前后的存货收发进行测试，评估存货是否记录在适用的会计期间；

(4) 针对管理层以前年度就存货可变现净值所作估计，复核其结果或者管理层对其作出的后续重新估计；

(5) 选取项目评价存货估计售价的合理性，复核估计售价是否与销售合同价格、市场销售价格、历史数据等一致；

(6) 评价管理层就存货至完工时将要发生的成本、销售费用和相关税费所作估计的合理性；

(7) 测试管理层对存货可变现净值的计算是否准确；

(8) 结合存货监盘，识别是否存在库龄较长、型号陈旧、产量下降、生产成本或售价波动、技术或市场需求变化等情形，评价管理层就存货可变现净值所作估计的合理性；

(9) 检查与存货的存在及可变现净值相关的信息是否已在财务报表中作出恰当列报。

四、管理层和治理层对财务报表的责任

管理层负责按照企业会计准则的规定编制财务报表，使其实现公允反映，并设计、执行和维护必要的内部控制，以使财务报表不存在由于舞弊或错误导致的重大错报。

在编制财务报表时，管理层负责评估华盛雷达公司的持续经营能力，披露与持续经营相关的事项（如适用），并运用持续经营假设，除非计划进行清算、终止运营或别无其他现实的选择。

华盛雷达公司治理层（以下简称治理层）负责监督华盛雷达公司的财务报告过程。

五、注册会计师对财务报表审计的责任

我们的目标是对财务报表整体是否不存在由于舞弊或错误导致的重大错报获取合理保证，并出具包含审计意见的审计报告。合理保证是高水平的保证，但并不能保证按照审计准则执行的审计在某一重大错报存在时总能发现。错报可能由于舞弊或错误导致，如果合理预期错报单独或汇总起来可能影响财务报表使用者依据财务报表作出的经济决策，则通常认为错报是重大的。

在按照审计准则执行审计工作的过程中，我们运用职业判断，并保持职业怀疑。同时，我们也执行以下工作：

（一）识别和评估由于舞弊或错误导致的财务报表重大错报风险，设计和实施审计程序以应对这些风险，并获取充分、适当的审计证据，作为发表审计意见的基础。由于舞弊可能涉及串通、伪造、故意遗漏、虚假陈述或凌驾于内部控制之上，未能发现由于舞弊导致的重大错报的风险高于未能发现由于错误导致的重大错报的风险。

（二）了解与审计相关的内部控制，以设计恰当的审计程序。

（三）评价管理层选用会计政策的恰当性和作出会计估计及相关披露的合理性。

（四）对管理层使用持续经营假设的恰当性得出结论。同时，根据获取的审计证据，就可能导致对华盛雷达公司持续经营能力产生重大疑虑的事项或情况是否存在重大不确定性得出结论。如果我们得出结论认为存在重大不确定性，审计准则要求我们在审计报告中提请报表使用者注意财务报表中的相关披露；如果披露不充分，我们应当发表非无保留意见。我们的结论基于截至审计报告日可获得的信息。然而，未来的事项或情况可能导致华盛雷达公司不能持续经营。

（五）评价财务报表的总体列报、结构和内容，并评价财务报表是否公允反映相关交易和事项。

(六) 就华盛雷达公司中实体或业务活动的财务信息获取充分、适当的审计证据，以对财务报表发表审计意见。我们负责指导、监督和执行集团审计，并对审计意见承担全部责任。

我们与治理层就计划的审计范围、时间安排和重大审计发现等事项进行沟通，包括沟通我们在审计中识别出的值得关注的内部控制缺陷。

我们还就已遵守与独立性相关的职业道德要求向治理层提供声明，并与治理层沟通可能被合理认为影响我们独立性的所有关系和其他事项，以及相关的防范措施（如适用）。

从与治理层沟通过的事项中，我们确定哪些事项对 2022 年度、2023 年度、2024 年度、2025 年 1—6 月财务报表审计最为重要，因而构成关键审计事项。我们在审计报告中描述这些事项，除非法律法规禁止公开披露这些事项，或在极少数情形下，如果合理预期在审计报告中沟通某事项造成的负面后果超过在公众利益方面产生的益处，我们确定不应在审计报告中沟通该事项。



中国注册会计师：
（项目合伙人）



中国注册会计师：



二〇二五年十一月二十七日

资产负债表（资产）

会企01表
单位：人民币元

编制单位：浙江华盛雷达股份有限公司

资产	注释	2025年6月30日		2024年12月31日		2023年12月31日		2022年12月31日	
		合并	母公司	合并	母公司	合并	母公司	合并	母公司
流动资产：									
货币资金	1	203,913,757.93	199,091,514.97	234,462,664.78	225,268,464.59	151,084,509.91	143,530,930.79	30,259,753.93	26,505,551.26
交易性金融资产	2	10,045,179.93	10,045,179.93						
衍生金融资产									
应收票据	3			1,200,000.00	1,200,000.00				
应收账款	4	56,748,433.80	67,185,327.12	32,141,016.24	44,129,676.85	6,527,387.04	10,595,313.49	5,013,844.94	6,832,385.90
应收款项融资									
预付款项	5	10,127,508.40	9,316,449.32	3,420,685.27	3,396,255.79	2,046,078.21	3,486,787.86	1,535,884.89	4,917,090.27
其他应收款	6	3,398,521.17	17,985,669.14	3,537,715.29	10,999,648.78	7,059,470.92	7,775,192.56	4,441,275.89	4,221,957.86
存货	7	242,578,515.76	238,895,403.22	230,637,888.81	226,731,538.98	178,441,717.01	176,009,433.54	101,538,118.24	97,133,753.25
其中：数据资源									
合同资产	8	24,082,307.07	24,082,307.07	21,458,509.62	21,458,509.62	65,310.00	65,310.00	3,487,996.57	3,487,996.57
持有待售资产									
一年内到期的非流动资产	9	928,816.65	928,816.65	889,105.59	889,105.59				
其他流动资产	10	7,647,076.05	5,892,713.83	2,667,639.78	1,296,435.40	5,224,192.41	4,224,351.32	8,308,885.86	7,148,314.64
流动资产合计		559,470,116.76	573,423,381.25	530,415,225.38	535,369,635.60	350,448,665.50	345,687,319.56	154,585,760.32	150,247,049.75
非流动资产：									
债权投资									
其他债权投资									
长期应收款	11	921,276.88	921,276.88	921,276.88	921,276.88	1,734,261.71	1,734,261.71		7,139,443.17
长期股权投资			5,467,099.48		6,712,227.71		6,955,318.09		
其他权益工具投资									
其他非流动金融资产									
投资性房地产	12	2,752,374.63	2,752,374.63	2,871,497.92	2,871,497.92	3,109,744.49	3,109,744.49	3,347,991.06	3,347,991.06
固定资产	13	23,148,234.72	22,903,621.19	19,157,878.19	18,975,705.09	14,774,812.66	14,489,294.60	10,810,534.28	10,382,053.99
在建工程	14	43,744,200.08	43,744,200.08	41,537,900.79	41,537,900.79	15,044.25	15,044.25	135,846.00	135,846.00
生产性生物资产									
油气资产									
使用权资产	15	1,013,257.70	679,049.38	2,026,013.30	1,290,754.99	5,424,894.86	3,887,536.57	9,043,433.30	6,703,975.03
无形资产	16	24,134,836.09	24,134,836.09	24,385,631.71	24,385,631.71	32,249.95	32,249.95	40,849.99	40,849.99
其中：数据资源									
开发支出									
其中：数据资源									
商誉									
长期待摊费用	17	390,476.68	390,476.68	1,171,430.68	1,171,430.68	2,733,339.70	2,733,339.70	4,295,248.70	4,295,248.70
递延所得税资产	18	5,846,066.97	8,847,410.76	4,735,839.48	8,142,087.84				
其他非流动资产	19	95,608,276.53	95,608,276.53	59,806,469.16	59,806,469.16	38,183,128.99	38,183,128.99	37,319,515.36	36,240,735.36
非流动资产合计		197,559,000.28	205,448,621.70	156,613,938.11	165,814,982.77	66,007,476.61	71,139,918.35	64,993,418.69	68,286,143.30
资产总计		757,029,117.04	778,872,002.95	687,029,163.49	701,184,618.37	416,456,142.11	416,827,237.91	219,579,179.01	218,533,193.05


法定代表人：

主管会计工作的负责人：

会计机构负责人：

张莉


张莉


张莉




资产负债表（负债和所有者权益）

会企01表
单位：人民币元

编制单位：浙江华盛雷达股份有限公司

负债和所有者权益	注释号	2025年6月30日		2024年12月31日		2023年12月31日		2022年12月31日	
		合并	母公司	合并	母公司	合并	母公司	合并	母公司
流动负债：									
短期借款	21	39,920,883.32	39,920,883.32	39,022,777.86	39,022,777.86	34,092,095.78	34,092,095.78	41,066,824.99	41,066,824.99
交易性金融负债									
衍生金融负债									
应付票据									
应付账款	22	125,255,431.07	147,416,495.56	131,780,046.86	143,650,760.78	49,767,496.74	47,924,381.64	37,896,546.87	34,961,987.42
预收款项	23	3,049,552.48	3,049,552.48	563,982.32	563,982.32	2,175,516.22	2,175,516.22		
合同负债	24	91,722,180.45	90,935,227.88	154,006,576.61	152,740,957.40	105,649,804.04	104,087,030.29	45,207,449.56	43,126,537.87
应付职工薪酬	25	7,076,199.06	5,773,589.97	12,042,002.81	9,981,950.49	7,425,032.11	5,737,006.62	5,256,059.29	3,714,737.19
应交税费	26	560,433.92	559,744.85	8,294,521.24	8,289,446.70	796,600.12	793,224.33	404,388.03	401,967.26
其他应付款	27	1,470,414.70	7,856,311.38	3,503,235.89	9,876,091.47	3,215,255.19	9,976,176.53	4,073,516.22	9,808,868.63
持有待售负债									
一年内到期的非流动负债	28	7,584,835.89	7,121,614.41	8,040,606.71	7,125,723.37	5,427,172.34	4,542,083.95	5,533,330.72	4,691,358.34
其他流动负债	29			50,150.94	50,150.94	17,981.87	17,981.87		
流动负债合计		276,639,930.89	302,633,419.85	357,303,901.24	371,301,841.33	208,566,954.41	209,345,497.23	139,438,115.68	137,772,281.70
非流动负债：									
长期借款									
应付债券									
其中：优先股									
永续债									
租赁负债	30			166,416.48	166,416.48	1,909,556.25	994,672.89	5,180,376.70	3,606,246.37
长期应付款	31			34,130.64	34,130.64				
长期应付职工薪酬									
预计负债	32	18,222,580.31	18,222,580.31	16,313,021.43	16,313,021.43	1,807,971.07	1,807,971.07	893,117.09	893,117.09
递延收益	33	2,800,000.00	2,800,000.00	1,870,569.33	1,870,569.33				
递延所得税负债	18	6,776.99	6,776.99						
其他非流动负债									
非流动负债合计		21,029,357.30	21,029,357.30	18,384,137.88	18,384,137.88	3,717,527.32	2,802,643.96	6,073,493.79	4,499,363.46
负债合计		297,669,288.19	323,662,777.15	375,688,039.12	389,685,979.21	212,284,481.73	212,148,141.19	145,511,609.47	142,271,645.16
所有者权益（或股东权益）：									
实收资本（或股本）	34	129,421,103.00	129,421,103.00	119,410,422.00	119,410,422.00	94,635,422.00	94,635,422.00	76,509,855.00	76,509,855.00
其他权益工具									
其中：优先股									
永续债									
资本公积	35	205,096,886.60	211,487,169.07	78,583,241.28	84,973,523.75	358,874,631.39	365,264,913.86	193,546,739.29	199,937,021.76
减：库存股									
其他综合收益									
专项储备									
盈余公积	36	10,845,741.19	10,845,741.19	10,845,741.19	10,845,741.19				
一般风险准备									
未分配利润	37	113,996,098.06	103,455,212.54	102,501,719.90	96,268,952.22	-249,338,393.01	-255,221,239.14	-195,989,024.75	-200,185,328.87
归属于母公司所有者权益合计		459,359,828.85	455,209,225.80	311,341,124.37	311,498,639.16	204,171,660.38	204,679,096.72	74,067,569.54	76,261,547.89
少数股东权益									
所有者权益合计		459,359,828.85	455,209,225.80	311,341,124.37	311,498,639.16	204,171,660.38	204,679,096.72	74,067,569.54	76,261,547.89
负债和所有者权益总计		737,029,117.04	757,842,645.65	668,645,025.61	682,800,480.49	412,738,615.11	414,024,593.95	213,505,685.22	214,033,829.59

法定代表人：



主管会计工作的负责人：

会计机构负责人：









现金流量表

会企03表

单位:人民币元

编制单位:浙江华盛雷达股份有限公司

编制单位:浙江华盛雷达股份有限公司	注释号	2025年1-6月		2024年度		2023年度		2022年度	
		合并	母公司	合并	母公司	合并	母公司	合并	母公司
一、经营活动产生的现金流量:									
销售商品、提供劳务收到的现金		56,238,497.04	60,398,823.48	397,883,265.08	389,760,176.23	153,973,692.98	149,364,782.98	36,426,319.71	33,551,777.71
收到的税费返还		289.21	289.21						
收到其他与经营活动有关的现金	1(1)	7,226,885.76	7,211,353.32	8,764,466.00	8,557,268.07	7,681,934.13	7,262,573.34	17,682,291.89	17,086,550.57
经营活动现金流入小计		63,465,672.01	67,610,466.01	406,647,731.08	398,317,444.30	161,655,627.11	156,627,356.32	54,108,611.60	50,638,328.28
购买商品、接受劳务支付的现金		142,433,701.90	147,428,668.69	198,941,770.14	207,708,904.70	128,347,911.60	133,493,767.21	71,913,152.31	76,451,552.45
支付给职工以及为职工支付的现金		38,717,851.10	30,270,253.43	56,408,418.10	42,042,060.34	43,592,395.54	30,080,753.94	36,412,177.91	23,551,072.17
支付的各项税费		4,889,940.16	4,655,097.28	12,238,474.48	12,121,678.44	851,958.06	828,659.84	2,927,963.26	1,850,200.43
支付其他与经营活动有关的现金	1(2)	13,347,475.68	15,928,284.38	20,149,208.52	21,010,888.41	23,222,546.69	33,319,455.91	19,338,780.60	23,569,595.81
经营活动现金流出小计		199,388,968.83	198,282,303.78	287,737,871.24	282,883,531.89	196,014,811.89	197,722,636.90	130,592,074.08	125,422,420.86
经营活动产生的现金流量净额		-135,923,296.82	-130,671,837.77	118,909,859.84	115,433,912.41	-34,359,184.78	-41,095,280.58	-76,483,462.48	-74,784,092.58
二、投资活动产生的现金流量:									
收回投资收到的现金		490,000,000.00	490,000,000.00						
取得投资收益收到的现金		588,766.78	588,766.78						
处置固定资产、无形资产和其他长期资产收回的现金净额		800.00		4,172.03	1,772.03			5,410.00	
处置子公司及其他营业单位收到的现金净额									
收到其他与投资活动有关的现金				3,826,669.75	3,826,669.75	465,658.52	465,658.52	236,489.44	236,489.44
投资活动现金流入小计		490,589,566.78	490,588,766.78	3,830,841.78	3,828,441.78	465,658.52	465,658.52	241,899.44	236,489.44
购建固定资产、无形资产和其他长期资产支付的现金		17,521,852.51	17,399,052.51	59,246,048.83	58,475,318.83	7,050,746.50	4,328,794.38	10,340,137.70	5,067,259.99
投资支付的现金		500,000,000.00	501,500,000.00				500,000.00		9,000,000.00
取得子公司及其他营业单位支付的现金净额									
支付其他与投资活动有关的现金				1,360,000.00	1,360,000.00	2,377,000.00	2,377,000.00	642,500.00	642,500.00
投资活动现金流出小计		517,521,852.51	518,899,052.51	60,606,048.83	59,835,318.83	9,427,746.50	7,205,794.38	10,982,637.70	14,709,759.99
投资活动产生的现金流量净额		-26,932,285.73	-28,310,285.73	-56,775,207.05	-56,006,877.05	-8,962,087.98	-6,740,135.86	-10,740,738.26	-14,473,270.55
三、筹资活动产生的现金流量:									
吸收投资收到的现金		134,135,000.00	134,135,000.00	24,775,000.00	24,775,000.00	178,956,318.00	178,956,318.00	50,000,000.00	50,000,000.00
其中:子公司吸收少数股东投资收到的现金									
取得借款收到的现金		19,900,000.00	19,900,000.00	44,050,000.00	44,050,000.00	51,000,000.00	51,000,000.00	40,999,999.99	40,999,999.99
收到其他与筹资活动有关的现金						1,220,000.00	1,190,000.00	3,100,000.00	3,100,000.00
筹资活动现金流入小计		154,035,000.00	154,035,000.00	68,825,000.00	68,825,000.00	231,176,318.00	231,146,318.00	94,099,999.99	94,099,999.99
偿还债务支付的现金		18,990,000.00	18,990,000.00	39,110,000.00	39,110,000.00	57,949,999.99	57,949,999.99	19,750,000.00	19,750,000.00
分配股利、利润或偿付利息支付的现金		485,704.35	485,704.35	1,233,562.57	1,233,562.57	1,902,319.64	1,902,319.64	1,409,062.69	1,409,062.69
其中:子公司支付给少数股东的股利、利润									
支付其他与筹资活动有关的现金	1(3)	2,231,689.95	1,733,191.77	6,446,724.77	5,449,728.41	4,551,910.99	3,786,743.76	7,233,812.53	6,323,022.62
筹资活动现金流出小计		21,707,394.30	21,208,896.12	46,790,287.34	45,793,290.98	64,404,230.62	63,639,063.39	28,392,875.22	27,482,085.31
筹资活动产生的现金流量净额		132,327,605.70	132,826,103.88	22,034,712.66	23,031,709.02	166,772,087.38	167,507,254.61	65,707,124.77	66,617,914.68
四、汇率变动对现金及现金等价物的影响									
五、现金及现金等价物净增加额		-30,527,976.85	-26,156,019.62	84,169,365.45	82,458,744.38	123,450,814.62	119,671,838.17	-21,517,075.97	-22,639,448.45
加:期初现金及现金等价物余额		234,346,864.14	225,152,663.95	150,177,498.69	142,693,919.57	26,726,684.07	23,022,081.40	48,243,760.04	45,661,529.85
六、期末现金及现金等价物余额		203,818,887.29	198,996,644.33	234,346,864.14	225,152,663.95	150,177,498.69	142,693,919.57	26,726,684.07	23,022,081.40

法定代表人:

Janix

主管会计工作的负责人:

张莉

会计机构负责人:

张莉



合并所有者权益变动表

会合04表
单位：人民币元

项 目	2025年1-6月										2024年度																
	归属于母公司所有者权益										少数股东权益	归属于母公司所有者权益										少数股东权益	所有者权益合计				
	实收资本 (或股本)	其他权益工具			资本公积	减：库存股	其他综合收益	专项储备	盈余公积	一般风险准备		未分配利润	实收资本 (或股本)	其他权益工具			资本公积	减：库存股	其他综合收益	专项储备	盈余公积			一般风险准备	未分配利润		
优先股	永续债	其他											优先股	永续债	其他												
上年期末余额	119,410,422.00			78,583,241.28					10,845,741.19		102,501,719.90		311,341,124.37	94,635,422.00			358,874,631.39						-249,338,393.01		204,171,660.38		
加：会计政策变更																											
前期差错更正																											
同一控制下企业合并																											
其他																											
二、本年期初余额	119,410,422.00			78,583,241.28					10,845,741.19		102,501,719.90		311,341,124.37	94,635,422.00			358,874,631.39						-249,338,393.01		204,171,660.38		
三、本期增减变动金额（减少以“-”号填列）	10,010,681.00			126,513,645.32							11,494,378.16		148,018,704.48	24,775,000.00			-280,291,390.11					10,845,741.19		351,840,112.91		107,169,463.99	
（一）综合收益总额											11,494,378.16		11,494,378.16												77,615,811.35		77,615,811.35
（二）所有者投入和减少资本	10,010,681.00			126,513,645.32									136,524,326.32	24,775,000.00			4,778,652.64									29,553,652.64	
1.所有者投入的普通股	10,010,681.00			124,124,319.00									134,135,000.00	24,775,000.00												24,775,000.00	
2.其他权益工具持有者投入资本																											
3.股份支付计入所有者权益的金额				2,389,326.32									2,389,326.32				4,778,652.64									4,778,652.64	
4.其他																											
（三）利润分配																							10,845,741.19		-10,845,741.19		
1.提取盈余公积																							10,845,741.19		-10,845,741.19		
2.提取一般风险准备																											
3.对所有者（或股东）的分配																											
4.其他																											
（四）所有者权益内部结转																											
1.资本公积转增资本（或股本）																											
2.盈余公积转增资本（或股本）																											
3.盈余公积弥补亏损																											
4.设定受益计划变动额结转留存收益																											
5.其他综合收益结转留存收益																											
6.其他																											
（五）专项储备																											
1.本期提取																											
2.本期使用																											
（六）其他																											
四、本期末余额	129,421,103.00			205,096,886.60					10,845,741.19		113,996,098.06		459,359,828.85	119,410,422.00			78,583,241.28						10,845,741.19		102,501,719.90		311,341,124.37

法定代表人：

James 诚寸印怀

主管会计工作的负责人：

张莉 张莉

会计机构负责人：

张莉 张莉





合并所有者权益变动表

编制单位：浙江华盛雷达股份有限公司

会合04表
单位：人民币元

项 目	2023年度											2022年度													
	归属于母公司所有者权益											少数股东权益	归属于母公司所有者权益											少数股东权益	
	实收资本 (或股本)	其他权益工具			资本公积	减：库存股	其他综合收益	专项储备	盈余公积	一般风险准备	未分配利润		所有者权益合计	实收资本 (或股本)	其他权益工具			资本公积	减：库存股	其他综合收益	专项储备	盈余公积	一般风险准备		未分配利润
优先股	永续债	其他										优先股	永续债	其他											
一、上年期末余额	76,509,855.00			193,546,739.29							-195,989,024.75	74,067,569.54	69,377,119.00		146,361,493.90								-140,908,664.56	74,829,948.34	
加：会计政策变更																									
前期差错更正																									
同一控制下企业合并																									
其他																									
二、本年期初余额	76,509,855.00			193,546,739.29							-195,989,024.75	74,067,569.54	69,377,119.00		146,361,493.90								-140,908,664.56	74,829,948.34	
三、本期增减变动金额（减少以“-”号填列）	18,125,567.00			165,327,892.10							-53,349,368.26	130,104,090.84	7,132,736.00		47,185,245.39								-55,080,360.19	-762,378.80	
（一）综合收益总额											-53,349,368.26	-53,349,368.26											-55,080,360.19	-55,080,360.19	
（二）所有者投入和减少资本	18,125,567.00			165,327,892.10								183,453,459.10	7,132,736.00		47,185,245.39									54,317,981.39	
1.所有者投入的普通股	18,125,567.00			160,830,751.00								178,956,318.00	7,132,736.00		42,867,264.00									50,000,000.00	
2.其他权益工具持有者投入资本																									
3.股份支付计入所有者权益的金额				4,497,141.10								4,497,141.10			4,317,981.39									4,317,981.39	
4.其他																									
（三）利润分配																									
1.提取盈余公积																									
2.提取一般风险准备																									
3.对所有者（或股东）的分配																									
4.其他																									
（四）所有者权益内部结转																									
1.资本公积转增资本（或股本）																									
2.盈余公积转增资本（或股本）																									
3.盈余公积弥补亏损																									
4.设定受益计划变动额结转留存收益																									
5.其他综合收益结转留存收益																									
6.其他																									
（五）专项储备																									
1.本期提取																									
2.本期使用																									
（六）其他																									
四、本期期末余额	94,635,422.00			358,874,631.39							-249,338,393.01	204,171,660.38	76,509,855.00		193,546,739.29								-195,989,024.75	74,067,569.54	

法定代表人：

Jouwx

主管会计工作的负责人：

张莉

会计机构负责人：

张莉





母公司所有者权益变动表

编制单位：浙江华盛雷达股份有限公司

单位：人民币元

项 目	2025年1-6月										2024年度													
	实收资本 (或股本)	其他权益工具			资本公积	减：库存股	其他综合收益	专项储备	盈余公积	未分配利润	所有者权益合计	实收资本 (或股本)	其他权益工具			资本公积	减：库存股	其他综合收益	专项储备	盈余公积	未分配利润	所有者权益合计		
		优先股	永续债	其他									优先股	永续债	其他									
一、上年期末余额	119,410,422.00				84,973,523.75				10,845,741.19	96,268,952.22	311,498,639.16	94,635,422.00										-255,221,239.14	204,679,096.72	
加：会计政策变更																								
前期差错更正																								
其他																								
二、本年期初余额	119,410,422.00				84,973,523.75				10,845,741.19	96,268,952.22	311,498,639.16	94,635,422.00										-255,221,239.14	204,679,096.72	
三、本期增减变动金额（减少以“-”号填列）	10,010,681.00				126,513,645.32					7,186,260.32	143,710,586.64	24,775,000.00										10,845,741.19	351,490,191.36	106,819,542.44
（一）综合收益总额										7,186,260.32	7,186,260.32												77,265,889.80	77,265,889.80
（二）所有者投入和减少资本	10,010,681.00				126,513,645.32						136,524,326.32	24,775,000.00												29,553,652.64
1.所有者投入的普通股	10,010,681.00				124,124,319.00						134,135,000.00	24,775,000.00												24,775,000.00
2.其他权益工具持有者投入资本																								
3.股份支付计入所有者权益的金额					2,389,326.32						2,389,326.32													4,778,652.64
4.其他																								
（三）利润分配																								
1.提取盈余公积																								
2.对所有者（或股东）的分配																								
3.其他																								
（四）所有者权益内部结转																								
1.资本公积转增资本（或股本）																								
2.盈余公积转增资本（或股本）																								
3.盈余公积弥补亏损																								
4.设定受益计划变动额结转留存收益																								
5.其他综合收益结转留存收益																								
6.其他																								
（五）专项储备																								
1.本期提取																								
2.本期使用																								
（六）其他																								
四、本期期末余额	129,421,103.00				211,487,169.07				10,845,741.19	103,455,212.54	455,209,225.80	119,410,422.00										10,845,741.19	96,268,952.22	311,498,639.16

法定代表人：

张莉

主管会计工作的负责人：

张莉

会计机构负责人：

张莉





母公司所有者权益变动表

编制单位：浙江华盛雷达股份有限公司 会企04表
单位：人民币元

项 目	2023年度										2022年度												
	实收资本 (或股本)	其他权益工具			资本公积	减：库存股	其他综合收益	专项储备	盈余公积	未分配利润	所有者权益合计	实收资本 (或股本)	其他权益工具			资本公积	减：库存股	其他综合收益	专项储备	盈余公积	未分配利润	所有者权益合计	
		优先股	永续债	其他									优先股	永续债	其他								
一、上年期末余额	76,509,855.00				199,937,021.76					-200,185,328.87	76,261,547.89	69,377,119.00				152,751,776.36						-146,834,725.64	75,294,169.72
加：会计政策变更																							
前期差错更正																							
其他																							
二、本年期初余额	76,509,855.00				199,937,021.76					-200,185,328.87	76,261,547.89	69,377,119.00				152,751,776.36						-146,834,725.64	75,294,169.72
三、本期增减变动金额（减少以“-”号填列）	18,125,567.00				165,327,892.10					-55,035,910.27	128,417,548.83	7,132,736.00				47,185,245.40						-53,350,603.23	967,378.17
（一）综合收益总额										-55,035,910.27	-55,035,910.27											-53,350,603.23	-53,350,603.23
（二）所有者投入和减少资本	18,125,567.00				165,327,892.10						183,453,459.10	7,132,736.00				47,185,245.40							54,317,981.40
1.所有者投入的普通股	18,125,567.00				160,830,751.00						178,956,318.00	7,132,736.00				42,867,264.00							50,000,000.00
2.其他权益工具持有者投入资本																							
3.股份支付计入所有者权益的金额					4,497,141.10						4,497,141.10					4,317,981.40							4,317,981.40
4.其他																							
（三）利润分配																							
1.提取盈余公积																							
2.对所有者（或股东）的分配																							
3.其他																							
（四）所有者权益内部结转																							
1.资本公积转增资本（或股本）																							
2.盈余公积转增资本（或股本）																							
3.盈余公积弥补亏损																							
4.设定受益计划变动额结转留存收益																							
5.其他综合收益结转留存收益																							
6.其他																							
（五）专项储备																							
1.本期提取																							
2.本期使用																							
（六）其他																							
四、本期期末余额	94,635,422.00				365,264,913.86					-255,221,239.14	204,679,096.72	76,509,855.00				199,937,021.76						-200,185,328.87	76,261,547.89

法定代表人：

主管会计工作的负责人：

会计机构负责人：



浙江华盛雷达股份有限公司

财务报表附注

2022 年 1 月 1 日至 2025 年 6 月 30 日

金额单位：人民币元

一、公司基本情况

浙江华盛雷达股份有限公司（以下简称公司或本公司）前身系原湖南宜通华盛科技有限公司（以下简称华盛有限公司），华盛有限公司系由宜通世纪科技股份有限公司（原广东宜通世纪科技股份有限公司）、贺春田、邓书林共同出资组建，于 2014 年 2 月 21 日在湖南省工商行政管理局登记注册，取得注册号为 430193000062279 的企业法人营业执照，成立时注册资本 500 万元。华盛有限公司以 2024 年 8 月 31 日为基准日，整体变更为股份有限公司，于 2024 年 12 月 30 日在绍兴市市场监督管理局登记注册，总部位于浙江省绍兴市。公司现持有统一社会信用代码为 914301000929375450 的营业执照，注册资本 12,942.1103 万元，股份总数 12,942.1103 万股（每股面值 1 元）。

本公司属雷达及配套设备制造行业。主要经营活动为相控阵雷达整机及相关系统的研发、生产、销售以及相关服务。

本财务报表业经公司 2025 年 11 月 27 日一届七次董事会批准对外报出。

二、财务报表的编制基础

（一）编制基础

本公司财务报表以持续经营为编制基础。

（二）持续经营能力评价

本公司不存在导致对报告期末起 12 个月内的持续经营能力产生重大疑虑的事项或情况。

三、重要会计政策及会计估计

重要提示：本公司根据实际生产经营特点针对金融工具减值、存货、固定资产折旧、在建工程、无形资产、收入确认等交易或事项制定了具体会计政策和会计估计。

（一）遵循企业会计准则的声明

本公司所编制的财务报表符合企业会计准则的要求，真实、完整地反映了公司的财务状况、经营成果和现金流量等有关信息。

(二) 会计期间

会计年度自公历 1 月 1 日起至 12 月 31 日止。本财务报表所载财务信息的会计期间为 2022 年 1 月 1 日起至 2025 年 6 月 30 日止。

(三) 营业周期

公司经营业务的营业周期较短，以 12 个月作为资产和负债的流动性划分标准。

(四) 记账本位币

采用人民币为记账本位币。

(五) 重要性标准确定方法和选择依据

公司编制和披露财务报表遵循重要性原则，本财务报表附注中披露事项涉及重要性标准判断的事项及其重要性标准确定方法和选择依据如下：

涉及重要性标准判断的披露事项	重要性标准确定方法和选择依据
重要的单项计提坏账准备的应收账款	公司将单项应收账款金额超过资产总额 0.5%的应收账款认定为重要应收账款
重要的核销应收账款	公司将单项核销应收账款金额超过资产总额 0.5%的应收账款认定为重要的核销应收账款
重要的单项计提坏账准备的其他应收款	公司将单项其他应收款金额超过资产总额 0.5%的其他应收款认定为重要其他应收款
重要的核销其他应收款	公司将单项核销其他应收款金额超过资产总额 0.5%的应收账款认定为重要的核销其他应收款
重要的账龄超过 1 年的预付款项	公司将单项预付款项金额超过资产总额 0.5%的预付款项认定为重要预付款项
重要的在建工程项目	公司将单项在建工程预算数超过资产总额 0.5%的在建工程认定为重要在建工程
重要的账龄超过 1 年的应付账款	公司将单项应付账款金额超过资产总额 0.5%的应付账款认定为重要应付账款
重要的账龄超过 1 年的其他应付款	公司将单项其他应付款金额超过资产总额 0.5%的其他应付款认定为重要其他应付款
重要的账龄超过 1 年的合同负债	公司将单项合同负债金额超过资产总额 0.5%的合同负债认定为重要合同负债
重要的投资活动现金流量	公司将投资活动现金流量金额超过资产总额 5%的投资活动现金流量认定为重要的投资活动现金流量

重要的承诺事项	对影响财务状况的事项,公司将资产总额超过合并资产总额 5%以上的承诺事项确定为重要的承诺事项; 对影响经营成果的事项,公司将利润总额的绝对值贡献超过利润总额 5%以上的承诺事项确定为重要的承诺事项
重要的或有事项	将对公司利润总额的绝对值贡献在 5%以上的或有事项确定为重要或有事项
重要的资产负债表日后事项	对影响财务状况的事项,公司将资产总额超过合并资产总额 5%以上的资产负债表日后事项确定为重要的资产负债表日后事项; 对影响经营成果的事项,公司将利润总额的绝对值贡献超过利润总额 5%以上的资产负债表日后事项确定为重要的资产负债表日后事项

(六) 同一控制下和非同一控制下企业合并的会计处理方法

1. 同一控制下企业合并的会计处理方法

公司在企业合并中取得的资产和负债,按照合并日被合并方在最终控制方合并财务报表中的账面价值计量。公司按照被合并方所有者权益在最终控制方合并财务报表中的账面价值份额与支付的合并对价账面价值或发行股份面值总额的差额,调整资本公积;资本公积不足冲减的,调整留存收益。

2. 非同一控制下企业合并的会计处理方法

公司在购买日对合并成本大于合并中取得的被购买方可辨认净资产公允价值份额的差额,确认为商誉;如果合并成本小于合并中取得的被购买方可辨认净资产公允价值份额,首先对取得的被购买方各项可辨认资产、负债及或有负债的公允价值以及合并成本的计量进行复核,经复核后合并成本仍小于合并中取得的被购买方可辨认净资产公允价值份额的,其差额计入当期损益。

(七) 控制的判断标准和合并财务报表的编制方法

1. 控制的判断

拥有对被投资方的权力,通过参与被投资方的相关活动而享有可变回报,并且有能力运用对被投资方的权力影响其可变回报金额的,认定为控制。

2. 合并财务报表的编制方法

母公司将其控制的所有子公司纳入合并财务报表的合并范围。合并财务报表以母公司及其子公司的财务报表为基础,根据其他有关资料,由母公司按照《企业会计准则第 33 号——合并财务报表》编制。

(八) 现金及现金等价物的确定标准

列示于现金流量表中的现金是指库存现金以及可以随时用于支付的存款。现金等价物是指企业持有的期限短、流动性强、易于转换为已知金额现金、价值变动风险很小的投资。

(九) 外币业务折算

外币交易在初始确认时，采用交易发生日即期汇率的近似汇率折算为人民币金额。资产负债表日，外币货币性项目采用资产负债表日即期汇率折算，因汇率不同而产生的汇兑差额，除与购建符合资本化条件资产有关的外币专门借款本金及利息的汇兑差额外，计入当期损益；以历史成本计量的外币非货币性项目仍采用交易发生日即期汇率的近似汇率折算，不改变其人民币金额；以公允价值计量的外币非货币性项目，采用公允价值确定日的即期汇率折算，差额计入当期损益或其他综合收益。

(十) 金融工具

1. 金融资产和金融负债的分类

金融资产在初始确认时划分为以下三类：(1) 以摊余成本计量的金融资产；(2) 以公允价值计量且其变动计入其他综合收益的金融资产；(3) 以公允价值计量且其变动计入当期损益的金融资产。

金融负债在初始确认时划分为以下四类：(1) 以公允价值计量且其变动计入当期损益的金融负债；(2) 金融资产转移不符合终止确认条件或继续涉入被转移金融资产所形成的金融负债；(3) 不属于上述(1)或(2)的财务担保合同，以及不属于上述(1)并以低于市场利率贷款的贷款承诺；(4) 以摊余成本计量的金融负债。

2. 金融资产和金融负债的确认依据、计量方法和终止确认条件

(1) 金融资产和金融负债的确认依据和初始计量方法

公司成为金融工具合同的一方时，确认一项金融资产或金融负债。初始确认金融资产或金融负债时，按照公允价值计量；对于以公允价值计量且其变动计入当期损益的金融资产和金融负债，相关交易费用直接计入当期损益；对于其他类别的金融资产或金融负债，相关交易费用计入初始确认金额。但是，公司初始确认的应收账款未包含重大融资成分或公司不考虑未超过一年的合同中的融资成分的，按照《企业会计准则第 14 号——收入》所定义的交易价格进行初始计量。

(2) 金融资产的后续计量方法

1) 以摊余成本计量的金融资产

采用实际利率法，按照摊余成本进行后续计量。以摊余成本计量且不属于任何套期关系的一部分的金融资产所产生的利得或损失，在终止确认、重分类、按照实际利率法摊销或确

认减值时，计入当期损益。

2) 以公允价值计量且其变动计入其他综合收益的债务工具投资

采用公允价值进行后续计量。采用实际利率法计算的利息、减值损失或利得及汇兑损益计入当期损益，其他利得或损失计入其他综合收益。终止确认时，将之前计入其他综合收益的累计利得或损失从其他综合收益中转出，计入当期损益。

3) 以公允价值计量且其变动计入其他综合收益的权益工具投资

采用公允价值进行后续计量。获得的股利（属于投资成本收回部分的除外）计入当期损益，其他利得或损失计入其他综合收益。终止确认时，将之前计入其他综合收益的累计利得或损失从其他综合收益中转出，计入留存收益。

4) 以公允价值计量且其变动计入当期损益的金融资产

采用公允价值进行后续计量，产生的利得或损失（包括利息和股利收入）计入当期损益，除非该金融资产属于套期关系的一部分。

(3) 金融负债的后续计量方法

1) 以公允价值计量且其变动计入当期损益的金融负债

此类金融负债包括交易性金融负债（含属于金融负债的衍生工具）和指定为以公允价值计量且其变动计入当期损益的金融负债。对于此类金融负债以公允价值进行后续计量。因公司自身信用风险变动引起的指定为以公允价值计量且其变动计入当期损益的金融负债的公允价值变动金额计入其他综合收益，除非该处理会造成或扩大损益中的会计错配。此类金融负债产生的其他利得或损失（包括利息费用、除因公司自身信用风险变动引起的公允价值变动）计入当期损益，除非该金融负债属于套期关系的一部分。终止确认时，将之前计入其他综合收益的累计利得或损失从其他综合收益中转出，计入留存收益。

2) 金融资产转移不符合终止确认条件或继续涉入被转移金融资产所形成的金融负债

按照《企业会计准则第 23 号——金融资产转移》相关规定进行计量。

3) 不属于上述 1) 或 2) 的财务担保合同，以及不属于上述 1) 并以低于市场利率贷款的贷款承诺

在初始确认后按照下列两项金额之中的较高者进行后续计量：① 按照金融工具的减值规定确定的损失准备金额；② 初始确认金额扣除按照《企业会计准则第 14 号——收入》相关规定所确定的累计摊销额后的余额。

4) 以摊余成本计量的金融负债

采用实际利率法以摊余成本计量。以摊余成本计量且不属于任何套期关系的一部分的金

融负债所产生的利得或损失，在终止确认、按照实际利率法摊销时计入当期损益。

(4) 金融资产和金融负债的终止确认

1) 当满足下列条件之一时，终止确认金融资产：

① 收取金融资产现金流量的合同权利已终止；

② 金融资产已转移，且该转移满足《企业会计准则第23号——金融资产转移》关于金融资产终止确认的规定。

2) 当金融负债（或其一部分）的现时义务已经解除时，相应终止确认该金融负债（或该部分金融负债）。

3. 金融资产转移的确认依据和计量方法

公司转移了金融资产所有权上几乎所有的风险和报酬的，终止确认该金融资产，并将转移中产生或保留的权利和义务单独确认为资产或负债；保留了金融资产所有权上几乎所有的风险和报酬的，继续确认所转移的金融资产。公司既没有转移也没有保留金融资产所有权上几乎所有的风险和报酬的，分别下列情况处理：(1) 未保留对该金融资产控制的，终止确认该金融资产，并将转移中产生或保留的权利和义务单独确认为资产或负债；(2) 保留了对该金融资产控制的，按照继续涉入所转移金融资产的程度确认有关金融资产，并相应确认有关负债。

金融资产整体转移满足终止确认条件的，将下列两项金额的差额计入当期损益：(1) 所转移金融资产在终止确认日的账面价值；(2) 因转移金融资产而收到的对价，与原直接计入其他综合收益的公允价值变动累计额中对应终止确认部分的金额（涉及转移的金融资产为以公允价值计量且其变动计入其他综合收益的债务工具投资）之和。转移了金融资产的一部分，且该被转移部分整体满足终止确认条件的，将转移前金融资产整体的账面价值，在终止确认部分和继续确认部分之间，按照转移日各自的相对公允价值进行分摊，并将下列两项金额的差额计入当期损益：(1) 终止确认部分的账面价值；(2) 终止确认部分的对价，与原直接计入其他综合收益的公允价值变动累计额中对应终止确认部分的金额（涉及转移的金融资产为以公允价值计量且其变动计入其他综合收益的债务工具投资）之和。

4. 金融资产和金融负债的公允价值确定方法

公司采用在当前情况下适用并且有足够可利用数据和其他信息支持的估值技术确定相关金融资产和金融负债的公允价值。公司将估值技术使用的输入值分以下层级，并依次使用：

(1) 第一层次输入值是在计量日能够取得的相同资产或负债在活跃市场上未经调整的报价；

(2) 第二层次输入值是除第一层次输入值外相关资产或负债直接或间接可观察的输入值,包括:活跃市场中类似资产或负债的报价;非活跃市场中相同或类似资产或负债的报价;除报价以外的其他可观察输入值,如在正常报价间隔期间可观察的利率和收益率曲线等;市场验证的输入值等;

(3) 第三层次输入值是相关资产或负债的不可观察输入值,包括不能直接观察或无法由可观察市场数据验证的利率、股票波动率、企业合并中承担的弃置义务的未来现金流量、使用自身数据作出的财务预测等。

5. 金融工具减值

公司以预期信用损失为基础,对以摊余成本计量的金融资产、以公允价值计量且其变动计入其他综合收益的债务工具投资、合同资产、租赁应收款、分类为以公允价值计量且其变动计入当期损益的金融负债以外的贷款承诺、不属于以公允价值计量且其变动计入当期损益的金融负债或不属于金融资产转移不符合终止确认条件或继续涉入被转移金融资产所形成的金融负债的财务担保合同进行减值处理并确认损失准备。

预期信用损失,是指以发生违约的风险为权重的金融工具信用损失的加权平均值。信用损失,是指公司按照原实际利率折现的、根据合同应收的所有合同现金流量与预期收取的所有现金流量之间的差额,即全部现金短缺的现值。其中,对于公司购买或源生的已发生信用减值的金融资产,按照该金融资产经信用调整的实际利率折现。

对于购买或源生的已发生信用减值的金融资产,公司在资产负债表日仅将自初始确认后整个存续期内预期信用损失的累计变动确认为损失准备。

对于租赁应收款、由《企业会计准则第14号——收入》规范的交易形成,且不含重大融资成分或者公司不考虑不超过一年的合同中的融资成分的应收款项及合同资产,公司运用简化计量方法,按照相当于整个存续期内的预期信用损失金额计量损失准备。

除上述计量方法以外的金融资产,公司在每个资产负债表日评估其信用风险自初始确认后是否已经显著增加。如果信用风险自初始确认后已显著增加,公司按照整个存续期内预期信用损失的金额计量损失准备;如果信用风险自初始确认后未显著增加,公司按照该金融工具未来12个月内预期信用损失的金额计量损失准备。

公司利用可获得的合理且有依据的信息,包括前瞻性信息,通过比较金融工具在资产负债表日发生违约的风险与在初始确认日发生违约的风险,以确定金融工具的信用风险自初始确认后是否已显著增加。

于资产负债表日,若公司判断金融工具只具有较低的信用风险,则假定该金融工具的信

用风险自初始确认后并未显著增加。

公司以单项金融工具或金融工具组合为基础评估预期信用风险和计量预期信用损失。当以金融工具组合为基础时，公司以共同风险特征为依据，将金融工具划分为不同组合。

公司在每个资产负债表日重新计量预期信用损失，由此形成的损失准备的增加或转回金额，作为减值损失或利得计入当期损益。对于以摊余成本计量的金融资产，损失准备抵减该金融资产在资产负债表中列示的账面价值；对于以公允价值计量且其变动计入其他综合收益的债权投资，公司在其他综合收益中确认其损失准备，不抵减该金融资产的账面价值。

6. 金融资产和金融负债的抵销

金融资产和金融负债在资产负债表内分别列示，不相互抵销。但同时满足下列条件的，公司以相互抵销后的净额在资产负债表内列示：（1）公司具有抵销已确认金额的法定权利，且该种法定权利是当前可执行的；（2）公司计划以净额结算，或同时变现该金融资产和清偿该金融负债。

不满足终止确认条件的金融资产转移，公司不对已转移的金融资产和相关负债进行抵销。

（十一）应收款项和合同资产预期信用损失的确认标准和计提方法

1. 按信用风险特征组合计提预期信用损失的应收款项和合同资产

组合类别	确定组合的依据	计量预期信用损失的方法
应收账款——账龄组合	账龄	参考历史信用损失经验，结合当前状况以及对未来经济状况的预测，编制应收账款账龄与预期信用损失率对照表，计算预期信用损失
其他应收款——账龄组合	账龄	参考历史信用损失经验，结合当前状况以及对未来经济状况的预测，编制其他应收款账龄与预期信用损失率对照表，计算预期信用损失
合同资产——应收质保金组合	未到付款期的质保金	参考历史信用损失经验，结合当前状况以及对未来经济状况的预测，通过
合同资产——未到期验收款组合	未到付款期的验收款	违约风险敞口和整个存续期预期信用损失率，计算预期信用损失
长期应收款[注]	款项性质	参考历史信用损失经验，结合当前状况以及对未来经济状况的预测，通过违约风险敞口和整个存续期预期信用损失率，计算预期信用损失

[注] 长期应收款在到期日之前按照 5%预期信用损失率计提坏账准备，到期后转入应收账款并自转入应收账款时点起按照应收账款账龄与预期信用损失率计提坏账准备

2. 账龄组合的账龄与预期信用损失率对照表

账 龄	应收账款/合同资产 预期信用损失率 (%)	其他应收款 预期信用损失率 (%)
1 年以内 (含, 下同)	5.00	5.00
1-2 年	15.00	15.00
2-3 年	30.00	30.00
3-4 年	50.00	50.00
4-5 年	80.00	80.00
5 年以上	100.00	100.00

应收账款/其他应收款/合同资产的账龄自初始确认日起算。

3. 按单项计提预期信用损失的应收款项和合同资产的认定标准

对信用风险与组合信用风险显著不同的应收款项和合同资产,公司按单项计提预期信用损失。

(十二) 存货

1. 存货的分类

存货包括在日常活动中持有以备出售的产成品或商品、处在生产过程中的在产品、在生产过程或提供劳务过程中耗用的材料和物料等。

2. 发出存货的计价方法

发出存货采用先进先出法。

3. 存货的盘存制度

存货的盘存制度为永续盘存制。

4. 低值易耗品和包装物的摊销方法

(1) 低值易耗品

按照一次转销法进行摊销。

(2) 包装物

按照一次转销法进行摊销。

5. 存货跌价准备

(1) 存货跌价准备的确认标准和计提方法

资产负债表日,存货采用成本与可变现净值孰低计量,按照成本高于可变现净值的差额计提存货跌价准备。直接用于出售的存货,在正常生产经营过程中以该存货的估计售价减去

估计的销售费用和相关税费后的金额确定其可变现净值；需要经过加工的存货，在正常生产经营过程中以所生产的产成品的估计售价减去至完工时估计将要发生的成本、估计的销售费用和相关税费后的金额确定其可变现净值；资产负债表日，同一项存货中一部分有合同价格约定、其他部分不存在合同价格的，分别确定其可变现净值，并与其对应的成本进行比较，分别确定存货跌价准备的计提或转回的金额。

（十三）长期股权投资

1. 共同控制、重大影响的判断

按照相关约定对某项安排存在共有的控制，并且该安排的相关活动必须经过分享控制权的参与方一致同意后才能决策，认定为共同控制。对被投资单位的财务和经营政策有参与决策的权力，但并不能够控制或者与其他方一起共同控制这些政策的制定，认定为重大影响。

2. 投资成本的确定

（1）同一控制下的企业合并形成的，合并方以支付现金、转让非现金资产、承担债务或发行权益性证券作为合并对价的，在合并日按照取得被合并方所有者权益在最终控制方合并财务报表中的账面价值的份额作为其初始投资成本。长期股权投资初始投资成本与支付的合并对价的账面价值或发行股份的面值总额之间的差额调整资本公积；资本公积不足冲减的，调整留存收益。

公司通过多次交易分步实现同一控制下企业合并形成的长期股权投资，判断是否属于“一揽子交易”。属于“一揽子交易”的，把各项交易作为一项取得控制权的交易进行会计处理。不属于“一揽子交易”的，在合并日，根据合并后应享有被合并方净资产在最终控制方合并财务报表中的账面价值的份额确定初始投资成本。合并日长期股权投资的初始投资成本，与达到合并前的长期股权投资账面价值加上合并日进一步取得股份新支付对价的账面价值之和的差额，调整资本公积；资本公积不足冲减的，调整留存收益。

（2）非同一控制下的企业合并形成的，在购买日按照支付的合并对价的公允价值作为其初始投资成本。

公司通过多次交易分步实现非同一控制下企业合并形成的长期股权投资，区分个别财务报表和合并财务报表进行相关会计处理：

1) 在个别财务报表中，按照原持有的股权投资的账面价值加上新增投资成本之和，作为改按成本法核算的初始投资成本。

2) 在合并财务报表中，判断是否属于“一揽子交易”。属于“一揽子交易”的，把各项交易作为一项取得控制权的交易进行会计处理。不属于“一揽子交易”的，对于购买日之

前持有的被购买方的股权，按照该股权在购买日的公允价值进行重新计量，公允价值与其账面价值的差额计入当期投资收益；购买日之前持有的被购买方的股权涉及权益法核算下的其他综合收益等的，与其相关的其他综合收益等转为购买日所属当期收益。但由于被投资方重新计量设定受益计划净负债或净资产变动而产生的其他综合收益除外。

(3) 除企业合并形成以外的：以支付现金取得的，按照实际支付的购买价款作为其初始投资成本；以发行权益性证券取得的，按照发行权益性证券的公允价值作为其初始投资成本；以债务重组方式取得的，按《企业会计准则第 12 号——债务重组》确定其初始投资成本；以非货币性资产交换取得的，按《企业会计准则第 7 号——非货币性资产交换》确定其初始投资成本。

3. 后续计量及损益确认方法

对被投资单位实施控制的长期股权投资采用成本法核算；对联营企业和合营企业的长期股权投资，采用权益法核算。

4. 通过多次交易分步处置对子公司投资至丧失控制权的处理方法

(1) 是否属于“一揽子交易”的判断原则

通过多次交易分步处置对子公司股权投资直至丧失控制权的，公司结合分步交易的各个步骤的交易协议条款、分别取得的处置对价、出售股权的对象、处置方式、处置时点等信息来判断分步交易是否属于“一揽子交易”。各项交易的条款、条件以及经济影响符合以下一种或多种情况，通常表明多次交易事项属于“一揽子交易”：

- 1) 这些交易是同时或者在考虑了彼此影响的情况下订立的；
- 2) 这些交易整体才能达成一项完整的商业结果；
- 3) 一项交易的发生取决于其他至少一项交易的发生；
- 4) 一项交易单独看是不经济的，但是和其他交易一并考虑时是经济的。

(2) 不属于“一揽子交易”的会计处理

1) 个别财务报表

对处置的股权，其账面价值与实际取得价款之间的差额，计入当期损益。对于剩余股权，对被投资单位仍具有重大影响或者与其他方一起实施共同控制的，转为权益法核算；不能再对被投资单位实施控制、共同控制或重大影响的，按照《企业会计准则第 22 号——金融工具确认和计量》的相关规定进行核算。

2) 合并财务报表

在丧失控制权之前，处置价款与处置长期股权投资相对应享有子公司自购买日或合并日

开始持续计算的净资产份额之间的差额，调整资本公积（资本溢价），资本溢价不足冲减的，冲减留存收益。

丧失对原子公司控制权时，对于剩余股权，按照其在丧失控制权日的公允价值进行重新计量。处置股权取得的对价与剩余股权公允价值之和，减去按原持股比例计算应享有原有子公司自购买日或合并日开始持续计算的净资产的份额之间的差额，计入丧失控制权当期的投资收益，同时冲减商誉。与原有子公司股权投资相关的其他综合收益等，应当在丧失控制权时转为当期投资收益。

（3）属于“一揽子交易”的会计处理

1) 个别财务报表

将各项交易作为一项处置子公司并丧失控制权的交易进行会计处理。但是，在丧失控制权之前每一次处置价款与处置投资对应的长期股权投资账面价值之间的差额，在个别财务报表中确认为其他综合收益，在丧失控制权时一并转入丧失控制权当期的损益。

2) 合并财务报表

将各项交易作为一项处置子公司并丧失控制权的交易进行会计处理。但是，在丧失控制权之前每一次处置价款与处置投资对应的享有该子公司净资产份额的差额，在合并财务报表中确认为其他综合收益，在丧失控制权时一并转入丧失控制权当期的损益。

（十四）投资性房地产

1. 投资性房地产包括已出租的土地使用权、持有并准备增值后转让的土地使用权和已出租的建筑物。

2. 投资性房地产按照成本进行初始计量，采用成本模式进行后续计量，并采用与固定资产和无形资产相同的方法计提折旧或进行摊销。

（十五）固定资产

1. 固定资产确认条件

固定资产是指为生产商品、提供劳务、出租或经营管理而持有的，使用年限超过一个会计年度的有形资产。固定资产在同时满足经济利益很可能流入、成本能够可靠计量时予以确认。

2. 各类固定资产的折旧方法

类别	折旧方法	折旧年限（年）	残值率（%）	年折旧率（%）
房屋及建筑物	年限平均法	20	5.00	3.17

类别	折旧方法	折旧年限(年)	残值率(%)	年折旧率(%)
电子设备及其他	年限平均法	3-5	5.00	19.00-31.67
机器设备	年限平均法	3-10	5.00	9.50-31.67
运输设备	年限平均法	3-5	5.00	19.00-31.67

(十六) 在建工程

1. 在建工程同时满足经济利益很可能流入、成本能够可靠计量则予以确认。在建工程按建造该项资产达到预定可使用状态前所发生的实际成本计量。

2. 在建工程达到预定可使用状态时，按工程实际成本转入固定资产。已达到预定可使用状态但尚未办理竣工决算的，先按估计价值转入固定资产，待办理竣工决算后再按实际成本调整原暂估价值，但不再调整原已计提的折旧。

类别	在建工程结转为固定资产的标准和时点
房屋及建筑物	主体建设工程及配套工程已实质完工、达到预定设计要求并经验收
机器设备	安装调试后达到设计要求或合同规定的标准

(十七) 借款费用

1. 借款费用资本化的确认原则

公司发生的借款费用，可直接归属于符合资本化条件的资产的购建或者生产的，予以资本化，计入相关资产成本；其他借款费用，在发生时确认为费用，计入当期损益。

2. 借款费用资本化期间

(1) 当借款费用同时满足下列条件时，开始资本化：1) 资产支出已经发生；2) 借款费用已经发生；3) 为使资产达到预定可使用或可销售状态所必要的购建或者生产活动已经开始。

(2) 若符合资本化条件的资产在购建或者生产过程中发生非正常中断，并且中断时间连续超过 3 个月，暂停借款费用的资本化；中断期间发生的借款费用确认为当期费用，直至资产的购建或者生产活动重新开始。

(3) 当所购建或者生产符合资本化条件的资产达到预定可使用或可销售状态时，借款费用停止资本化。

3. 借款费用资本化率以及资本化金额

为购建或者生产符合资本化条件的资产而借入专门借款的，以专门借款当期实际发生的利息费用（包括按照实际利率法确定的折价或溢价的摊销），减去将尚未动用的借款资金存

入银行取得的利息收入或进行暂时性投资取得的投资收益后的金额，确定应予资本化的利息金额；为购建或者生产符合资本化条件的资产占用了一般借款的，根据累计资产支出超过专门借款的资产支出加权平均数乘以占用一般借款的资本化率，计算确定一般借款应予资本化的利息金额。

(十八) 无形资产

1. 无形资产包括土地使用权及软件等，按成本进行初始计量。

2. 使用寿命有限的无形资产，在使用寿命内按照与该项无形资产有关的经济利益的预期实现方式系统合理地摊销，无法可靠确定预期实现方式的，采用直线法摊销。具体如下：

项 目	使用寿命及其确定依据	摊销方法
土地使用权	按产权登记期限确定使用寿命为 50 年	直线法
软件	按预期受益期限确定使用寿命为 5 年	直线法

3. 研发支出的归集范围

(1) 人员人工费用

人员人工费用包括公司研发人员的工资薪金、基本养老保险费、基本医疗保险费、失业保险费、工伤保险费和住房公积金，以及外聘研发人员的劳务费用。

研发人员同时服务于多个研究开发项目的，人工费用的确认依据公司管理部门提供的各研究开发项目研发人员的工时记录，在不同研究开发项目间按比例分配。

直接从事研发活动的人员、外聘研发人员同时从事非研发活动的，公司根据研发人员在不同岗位的工时记录，将其实际发生的人员人工费用，按实际工时占比等合理方法在研发费用和生产经营费用间分配。

(2) 直接投入费用

直接投入费用是指公司为实施研究开发活动而实际发生的相关支出。包括：1) 直接消耗的材料、燃料和动力费用；2) 用于中间试验和产品试制的模具、工艺装备开发及制造费，不构成固定资产的样品、样机及一般测试手段购置费，试制产品的检验费；3) 用于研究开发活动的仪器、设备的运行维护、调整、检验、检测、维修等费用。

(3) 折旧费用与长期待摊费用

折旧费用是指用于研究开发活动的仪器、设备和在用建筑物的折旧费。

用于研发活动的仪器、设备及在用建筑物，同时又用于非研发活动的，对该类仪器、设备、在用建筑物使用情况做必要记录，并将其实际发生的折旧费按实际工时和使用面积等因素，采用合理方法在研发费用和生产经营费用间分配。

长期待摊费用是指研发设施的改建、改装、装修和修理过程中发生的长期待摊费用，按实际支出进行归集，在规定的期限内分期平均摊销。

(4) 无形资产摊销费用

无形资产摊销费用是指用于研究开发活动的软件、知识产权等的摊销费用。

(5) 设计费用

设计费用是指为新产品和新工艺进行构思、开发和制造，进行工序、技术规范、规程制定、操作特性方面的设计等发生的费用，包括为获得创新性、创意性、突破性产品进行的创意设计活动发生的相关费用。

(6) 委托外部研究开发费用

委托外部研究开发费用是指公司委托境内外其他机构或个人进行研究开发活动所发生的费用（研究开发活动成果为公司所拥有，且与公司的主要经营业务紧密相关）。

(7) 其他费用

其他费用是指上述费用之外与研究开发活动直接相关的其他费用，包括知识产权的申请费、注册费，会议费、差旅费、通讯费等。

4. 内部研究开发项目研究阶段的支出，于发生时计入当期损益。内部研究开发项目开发阶段的支出，同时满足下列条件的，确认为无形资产：(1) 完成该无形资产以使其能够使用或出售在技术上具有可行性；(2) 具有完成该无形资产并使用或出售的意图；(3) 无形资产产生经济利益的方式，包括能够证明运用该无形资产生产的产品存在市场或无形资产自身存在市场，无形资产将在内部使用的，能证明其有用性；(4) 有足够的技术、财务资源和其他资源支持，以完成该无形资产的开发，并有能力使用或出售该无形资产；(5) 归属于该无形资产开发阶段的支出能够可靠地计量。

(十九) 部分长期资产减值

对长期股权投资、采用成本模式计量的投资性房地产、固定资产、在建工程、使用权资产、使用寿命有限的无形资产等长期资产，在资产负债表日有迹象表明发生减值的，估计其可收回金额。对因企业合并所形成的商誉和使用寿命不确定的无形资产，无论是否存在减值迹象，每年都进行减值测试。商誉结合与其相关的资产组或者资产组组合进行减值测试。

若上述长期资产的可收回金额低于其账面价值的，按其差额确认资产减值准备并计入当期损益。

(二十) 长期待摊费用

长期待摊费用核算已经支出，摊销期限在 1 年以上（不含 1 年）的各项费用。长期待摊

费用按实际发生额入账，在受益期或规定的期限内分期平均摊销。如果长期待摊的费用项目不能使以后会计期间受益则将尚未摊销的该项目的摊余价值全部转入当期损益。

(二十一) 职工薪酬

1. 职工薪酬包括短期薪酬、离职后福利、辞退福利和其他长期职工福利。

2. 短期薪酬的会计处理方法

在职工为公司提供服务的会计期间，将实际发生的短期薪酬确认为负债，并计入当期损益或相关资产成本。

3. 离职后福利的会计处理方法

离职后福利分为设定提存计划和设定受益计划。

(1) 在职工为公司提供服务的会计期间，根据设定提存计划计算的应缴存金额确认为负债，并计入当期损益或相关资产成本。

(2) 对设定受益计划的会计处理通常包括下列步骤：

1) 根据预期累计福利单位法，采用无偏且相互一致的精算假设对有关人口统计变量和财务变量等作出估计，计量设定受益计划所产生的义务，并确定相关义务的所属期间。同时，对设定受益计划所产生的义务予以折现，以确定设定受益计划义务的现值和当期服务成本；

2) 设定受益计划存在资产的，将设定受益计划义务现值减去设定受益计划资产公允价值所形成的赤字或盈余确认为一项设定受益计划净负债或净资产。设定受益计划存在盈余的，以设定受益计划的盈余和资产上限两项的孰低者计量设定受益计划净资产；

3) 期末，将设定受益计划产生的职工薪酬成本确认为服务成本、设定受益计划净负债或净资产的利息净额以及重新计量设定受益计划净负债或净资产所产生的变动等三部分，其中服务成本和设定受益计划净负债或净资产的利息净额计入当期损益或相关资产成本，重新计量设定受益计划净负债或净资产所产生的变动计入其他综合收益，并且在后续会计期间不允许转回至损益，但可以在权益范围内转移这些在其他综合收益确认的金额。

4. 辞退福利的会计处理方法

向职工提供的辞退福利，在下列两者孰早日确认辞退福利产生的职工薪酬负债，并计入当期损益：(1) 公司不能单方面撤回因解除劳动关系计划或裁减建议所提供的辞退福利时；

(2) 公司确认与涉及支付辞退福利的重组相关的成本或费用时。

5. 其他长期职工福利的会计处理方法

向职工提供的其他长期福利，符合设定提存计划条件的，按照设定提存计划的有关规定进行会计处理；除此之外的其他长期福利，按照设定受益计划的有关规定进行会计处理，为

简化相关会计处理，将其产生的职工薪酬成本确认为服务成本、其他长期职工福利净负债或净资产的利息净额以及重新计量其他长期职工福利净负债或净资产所产生的变动等组成项目的总净额计入当期损益或相关资产成本。

（二十二）预计负债

1. 因对外提供担保、诉讼事项、产品质量保证、亏损合同等或有事项形成的义务成为公司承担的现时义务，履行该义务很可能导致经济利益流出公司，且该义务的金额能够可靠的计量时，公司将该项义务确认为预计负债。

2. 公司按照履行相关现时义务所需支出的最佳估计数对预计负债进行初始计量，并在资产负债表日对预计负债的账面价值进行复核。

（二十三）股份支付

1. 股份支付的种类

包括以权益结算的股份支付和以现金结算的股份支付。

2. 实施、修改、终止股份支付计划的相关会计处理

（1）以权益结算的股份支付

授予后立即可行权的换取职工服务的以权益结算的股份支付，在授予日按照权益工具的公允价值计入相关成本或费用，相应调整资本公积。完成等待期内的服务或达到规定业绩条件才可行权的换取职工服务的以权益结算的股份支付，在等待期内的每个资产负债表日，以对可行权权益工具数量的最佳估计为基础，按权益工具授予日的公允价值，将当期取得的服务计入相关成本或费用，相应调整资本公积。

换取其他方服务的权益结算的股份支付，如果其他方服务的公允价值能够可靠计量的，按照其他方服务在取得日的公允价值计量；如果其他方服务的公允价值不能可靠计量，但权益工具的公允价值能够可靠计量的，按照权益工具在服务取得日的公允价值计量，计入相关成本或费用，相应增加所有者权益。

（2）以现金结算的股份支付

授予后立即可行权的换取职工服务的以现金结算的股份支付，在授予日按公司承担负债的公允价值计入相关成本或费用，相应增加负债。完成等待期内的服务或达到规定业绩条件才可行权的换取职工服务的以现金结算的股份支付，在等待期内的每个资产负债表日，以对可行权情况的最佳估计为基础，按公司承担负债的公允价值，将当期取得的服务计入相关成本或费用和相应的负债。

（3）修改、终止股份支付计划

如果修改增加了所授予的权益工具的公允价值，公司按照权益工具公允价值的增加相应地确认取得服务的增加；如果修改增加了所授予的权益工具的数量，公司将增加的权益工具的公允价值相应地确认为取得服务的增加；如果公司按照有利于职工的方式修改可行权条件，公司在处理可行权条件时，考虑修改后的可行权条件。

如果修改减少了授予的权益工具的公允价值，公司继续以权益工具在授予日的公允价值为基础，确认取得服务的金额，而不考虑权益工具公允价值的减少；如果修改减少了授予的权益工具的数量，公司将减少部分作为已授予的权益工具的取消来进行处理；如果以不利于职工的方式修改了可行权条件，在处理可行权条件时，不考虑修改后的可行权条件。

如果公司在等待期内取消了所授予的权益工具或结算了所授予的权益工具（因未满足可行权条件而被取消的除外），则将取消或结算作为加速可行权处理，立即确认原本在剩余等待期内确认的金额。

（二十四）收入

1. 收入确认原则

于合同开始日，公司对合同进行评估，识别合同所包含的各单项履约义务，并确定各单项履约义务是在某一时段内履行，还是在某一时点履行。

满足下列条件之一时，属于在某一时段内履行履约义务，否则，属于在某一时点履行履约义务：（1）客户在公司履约的同时即取得并消耗公司履约所带来的经济利益；（2）客户能够控制公司履约过程中在建商品；（3）公司履约过程中所产出的商品具有不可替代用途，且公司在整个合同期间内有权就累计至今已完成的履约部分收取款项。

对于在某一时段内履行的履约义务，公司在该段时间内按照履约进度确认收入。履约进度不能合理确定时，已经发生的成本预计能够得到补偿的，按照已经发生的成本金额确认收入，直到履约进度能够合理确定为止。对于在某一时点履行的履约义务，在客户取得相关商品或服务控制权时点确认收入。在判断客户是否已取得商品控制权时，公司考虑下列迹象：（1）公司就该商品享有现时收款权利，即客户就该商品负有现时付款义务；（2）公司已将该商品的法定所有权转移给客户，即客户已拥有该商品的法定所有权；（3）公司已将该商品实物转移给客户，即客户已实物占有该商品；（4）公司已将该商品所有权上的主要风险和报酬转移给客户，即客户已取得该商品所有权上的主要风险和报酬；（5）客户已接受该商品；（6）其他表明客户已取得商品控制权的迹象。

2. 收入计量原则

（1）公司按照分摊至各单项履约义务的交易价格计量收入。交易价格是公司因向客户转

让商品或服务而预期有权收取的对价金额，不包括代第三方收取的款项以及预期将退还给客户的款项。

(2) 合同中存在可变对价的，公司按照期望值或最可能发生金额确定可变对价的最佳估计数，但包含可变对价的交易价格，不超过在相关不确定性消除时累计已确认收入极可能不会发生重大转回的金额。

(3) 合同中存在重大融资成分的，公司按照假定客户在取得商品或服务控制权时即以现金支付的应付金额确定交易价格。该交易价格与合同对价之间的差额，在合同期间内采用实际利率法摊销。

(4) 合同中包含两项或多项履约义务的，公司于合同开始日，按照各单项履约义务所承诺商品的单独售价的相对比例，将交易价格分摊至各单项履约义务。

3. 收入确认的具体方法

(1) 相控阵雷达设备及配套软件系统

公司相控阵雷达设备及配套软件系统业务属于在某一时点履行的履约义务，公司在相控阵雷达设备及配套软件系统安装调试完成并经客户验收后，且相关的经济利益很可能流入时确认收入。

(2) 雷达相关软件

公司雷达相关软件销售业务属于在某一时点履行的履约义务，在产品交付或经客户验收后相关的经济利益很可能流入时确认收入。

(3) 雷达配套产品

公司雷达配套产品属于在某一时点履行的履约义务，公司销售雷达配套产品时需要安装或调试的，在产品安装或调试完成并经客户验收后相关的经济利益很可能流入时确认收入；无需安装或调试的，在产品交付后相关的经济利益很可能流入时确认收入。

(4) 雷达相关服务

公司雷达相关服务主要包括雷达运行维护服务、雷达租赁服务，均属于在某一时段内履行的履约义务，公司按照服务期分摊确认收入。

(二十五) 合同取得成本、合同履约成本

公司为取得合同发生的增量成本预期能够收回的，作为合同取得成本确认为一项资产。如果合同取得成本的摊销期限不超过一年，在发生时直接计入当期损益。

公司为履行合同发生的成本，不适用存货、固定资产或无形资产等相关准则的规范范围且同时满足下列条件的，作为合同履约成本确认为一项资产：

1. 该成本与一份当前或预期取得的合同直接相关，包括直接人工、直接材料、制造费用（或类似费用）、明确由客户承担的成本以及仅因该合同而发生的其他成本；

2. 该成本增加了公司未来用于履行履约义务的资源；

3. 该成本预期能够收回。

公司对于与合同成本有关的资产采用与该资产相关的商品或服务收入确认相同的基础进行摊销，计入当期损益。

如果与合同成本有关的资产的账面价值高于因转让与该资产相关的商品或服务预期能够取得的剩余对价减去估计将要发生的成本，公司对超出部分计提减值准备，并确认为资产减值损失。以前期间减值的因素之后发生变化，使得转让该资产相关的商品或服务预期能够取得的剩余对价减去估计将要发生的成本高于该资产账面价值的，转回原已计提的资产减值准备，并计入当期损益，但转回后的资产账面价值不超过假定不计提减值准备情况下该资产在转回日的账面价值。

（二十六）合同资产、合同负债

公司根据履行履约义务与客户付款之间的关系在资产负债表中列示合同资产或合同负债。公司将同一合同下的合同资产和合同负债相互抵销后以净额列示。

公司将拥有的、无条件（即，仅取决于时间流逝）向客户收取对价的权利作为应收款项列示，将已向客户转让商品而有权收取对价的权利（该权利取决于时间流逝之外的其他因素）作为合同资产列示。

公司将已收或应收客户对价而应向客户转让商品的义务作为合同负债列示。

（二十七）政府补助

1. 政府补助在同时满足下列条件时予以确认：（1）公司能够满足政府补助所附的条件；（2）公司能够收到政府补助。政府补助为货币性资产的，按照收到或应收的金额计量。政府补助为非货币性资产的，按照公允价值计量；公允价值不能可靠取得的，按照名义金额计量。

2. 与资产相关的政府补助判断依据及会计处理方法

政府文件规定用于购建或以其他方式形成长期资产的政府补助划分为与资产相关的政府补助。政府文件不明确的，以取得该补助必须具备的基本条件为基础进行判断，以购建或以其他方式形成长期资产为基本条件的作为与资产相关的政府补助。与资产相关的政府补助，冲减相关资产的账面价值或确认为递延收益。与资产相关的政府补助确认为递延收益的，在相关资产使用寿命内按照合理、系统的方法分期计入损益。按照名义金额计量的政府补助，直接计入当期损益。相关资产在使用寿命结束前被出售、转让、报废或发生毁损的，将尚未

分配的相关递延收益余额转入资产处置当期的损益。

3. 与收益相关的政府补助判断依据及会计处理方法

除与资产相关的政府补助之外的政府补助划分为与收益相关的政府补助。对于同时包含与资产相关部分和与收益相关部分的政府补助，难以区分与资产相关或与收益相关的，整体归类为与收益相关的政府补助。与收益相关的政府补助，用于补偿以后期间的相关成本费用或损失的，确认为递延收益，在确认相关成本费用或损失的期间，计入当期损益或冲减相关成本；用于补偿已发生的相关成本费用或损失的，直接计入当期损益或冲减相关成本。

4. 与公司日常经营活动相关的政府补助，按照经济业务实质，计入其他收益或冲减相关成本费用。与公司日常活动无关的政府补助，计入营业外收支。

5. 政策性优惠贷款贴息的会计处理方法

(1) 财政将贴息资金拨付给贷款银行，由贷款银行以政策性优惠利率向公司提供贷款的，以实际收到的借款金额作为借款的入账价值，按照借款本金和该政策性优惠利率计算相关借款费用。

(2) 财政将贴息资金直接拨付给公司的，将对应的贴息冲减相关借款费用。

(二十八) 递延所得税资产、递延所得税负债

1. 根据资产、负债的账面价值与其计税基础之间的差额（未作为资产和负债确认的项目按照税法规定可以确定其计税基础的，该计税基础与其账面数之间的差额），按照预期收回该资产或清偿该负债期间的适用税率计算确认递延所得税资产或递延所得税负债。

2. 确认递延所得税资产以很可能取得用来抵扣可抵扣暂时性差异的应纳税所得额为限。资产负债表日，有确凿证据表明未来期间很可能获得足够的应纳税所得额用来抵扣可抵扣暂时性差异的，确认以前会计期间未确认的递延所得税资产。

3. 资产负债表日，对递延所得税资产的账面价值进行复核，如果未来期间很可能无法获得足够的应纳税所得额用以抵扣递延所得税资产的利益，则减记递延所得税资产的账面价值。在很可能获得足够的应纳税所得额时，转回减记的金额。

4. 公司当期所得税和递延所得税作为所得税费用或收益计入当期损益，但不包括下列情况产生的所得税：(1) 企业合并；(2) 直接在所有者权益中确认的交易或者事项。

5. 同时满足下列条件时，公司将递延所得税资产及递延所得税负债以抵销后的净额列示：(1) 拥有以净额结算当期所得税资产及当期所得税负债的法定权利；(2) 递延所得税资产和递延所得税负债是与同一税收征管部门对同一纳税主体征收的所得税相关或者对不同的纳税主体相关，但在未来每一具有重要性的递延所得税资产和递延所得税负债转回的期间

内，涉及的纳税主体意图以净额结算当期所得税资产及当期所得税负债或是同时取得资产、清偿债务。

（二十九）租赁

1. 公司作为承租人

在租赁期开始日，公司将租赁期不超过 12 个月，且不包含购买选择权的租赁认定为短期租赁；将单项租赁资产为全新资产时价值较低的租赁认定为低价值资产租赁。公司转租或预期转租租赁资产的，原租赁不认定为低价值资产租赁。

对于所有短期租赁和低价值资产租赁，公司在租赁期内各个期间按照直线法将租赁付款额计入相关资产成本或当期损益。

除上述采用简化处理的短期租赁和低价值资产租赁外，在租赁期开始日，公司对租赁确认使用权资产和租赁负债。

（1）使用权资产

使用权资产按照成本进行初始计量，该成本包括：1) 租赁负债的初始计量金额；2) 在租赁期开始日或之前支付的租赁付款额，存在租赁激励的，扣除已享受的租赁激励相关金额；3) 承租人发生的初始直接费用；4) 承租人为拆卸及移除租赁资产、复原租赁资产所在场地或将租赁资产恢复至租赁条款约定状态预计将发生的成本。

公司按照直线法对使用权资产计提折旧。能够合理确定租赁期届满时取得租赁资产所有权的，公司在租赁资产剩余使用寿命内计提折旧。无法合理确定租赁期届满时能够取得租赁资产所有权的，公司在租赁期与租赁资产剩余使用寿命两者孰短的期间内计提折旧。

（2）租赁负债

在租赁期开始日，公司将尚未支付的租赁付款额的现值确认为租赁负债。计算租赁付款额现值时采用租赁内含利率作为折现率，无法确定租赁内含利率的，采用公司增量借款利率作为折现率。租赁付款额与其现值之间的差额作为未确认融资费用，在租赁期各个期间内按照确认租赁付款额现值的折现率确认利息费用，并计入当期损益。未纳入租赁负债计量的可变租赁付款额于实际发生时计入当期损益。

租赁期开始日后，当实质固定付款额发生变动、担保余值预计的应付金额发生变化、用于确定租赁付款额的指数或比率发生变动、购买选择权、续租选择权或终止选择权的评估结果或实际行权情况发生变化时，公司按照变动后的租赁付款额的现值重新计量租赁负债，并相应调整使用权资产的账面价值，如使用权资产账面价值已调减至零，但租赁负债仍需进一步调减的，将剩余金额计入当期损益。

2. 公司作为出租人

在租赁开始日,公司将实质上转移了与租赁资产所有权有关的几乎全部风险和报酬的租赁划分为融资租赁,除此之外的均为经营租赁。

(1) 经营租赁

公司在租赁期内各个期间按照直线法将租赁收款额确认为租金收入,发生的初始直接费用予以资本化并按照与租金收入确认相同的基础进行分摊,分期计入当期损益。公司取得的与经营租赁有关的未计入租赁收款额的可变租赁付款额在实际发生时计入当期损益。

(2) 融资租赁

在租赁期开始日,公司按照租赁投资净额(未担保余值和租赁期开始日尚未收到的租赁收款额按照租赁内含利率折现的现值之和)确认应收融资租赁款,并终止确认融资租赁资产。在租赁期的各个期间,公司按照租赁内含利率计算并确认利息收入。

公司取得的未纳入租赁投资净额计量的可变租赁付款额在实际发生时计入当期损益。

3. 售后租回

(1) 公司作为承租人

公司按照《企业会计准则第 14 号——收入》的规定,评估确定售后租回交易中的资产转让是否属于销售。

售后租回交易中的资产转让属于销售的,公司按原资产账面价值中与租回获得的使用权有关的部分,计量售后租回所形成的使用权资产,并仅就转让至出租人的权利确认相关利得或损失。

售后租回交易中的资产转让不属于销售的,公司继续确认被转让资产,同时确认一项与转让收入等额的金融负债,并按照《企业会计准则第 22 号——金融工具确认和计量》对该金融负债进行会计处理。

(2) 公司作为出租人

公司按照《企业会计准则第 14 号——收入》的规定,评估确定售后租回交易中的资产转让是否属于销售。

售后租回交易中的资产转让属于销售的,公司根据其他适用的企业会计准则对资产购买进行会计处理,并根据《企业会计准则第 21 号——租赁》对资产出租进行会计处理。

售后租回交易中的资产转让不属于销售的,公司不确认被转让资产,但确认一项与转让收入等额的金融资产,并按照《企业会计准则第 22 号——金融工具确认和计量》对该金融资产进行会计处理。

（三十）分部报告

公司以内部组织结构、管理要求、内部报告制度等为依据确定经营分部。公司的经营分部是指同时满足下列条件的组成部分：

1. 该组成部分能够在日常活动中产生收入、发生费用；
2. 管理层能够定期评价该组成部分的经营成果，以决定向其配置资源、评价其业绩；
3. 能够通过分析取得该组成部分的财务状况、经营成果和现金流量等有关会计信息。

四、税项

（一）主要税种及税率

税种	计税依据	税率
增值税	以按税法规定计算的销售货物和应税劳务收入为基础计算销项税额，扣除当期允许抵扣的进项税额后，差额部分为应交增值税	13%、9%、6%
房产税	从价计征的，按房产原值一次减除20%后余值的1.2%计缴；从租计征的，按租金收入的12%计缴	12%、1.2%
城市维护建设税	实际缴纳的流转税税额	7%
教育费附加	实际缴纳的流转税税额	3%
地方教育附加	实际缴纳的流转税税额	2%
企业所得税	应纳税所得额	15%、20%

不同税率的纳税主体企业所得税税率说明

纳税主体名称	2025年1-6月	2024年度	2023年度	2022年度
本公司	15%	15%	15%	15%
雷象科技（北京）有限公司、广东雷象科技有限公司、雷象科技（绍兴）有限公司[注]、湖南宜通华盛雷达科技有限公司、中粤盛通科技有限责任公司	20%	20%	20%	20%

[注] 2025年9月更名为雷象科技（绍兴）有限公司（以下简称绍兴雷象公司），曾用名雷象科技（浙江）有限公司

（二）税收优惠

1. 增值税

根据财政部、国家税务总局《关于全面推开营业税改征增值税试点的通知》（财税〔2016〕36号）附件3《营业税改征增值税试点过渡政策的规定》第一条第（二十六）款有关规定，纳税人提供技术转让、技术开发和与之相关的技术咨询、技术服务免征增值税。

2. 企业所得税

(1) 根据湖南省科学技术厅、湖南省财政厅、国家税务总局湖南省税务局颁发的编号为GR202143000283（有效期为2021年9月18日至2024年9月17日）的高新技术企业证书，本公司被认定为高新技术企业，根据税法规定2021-2023年度减按15%的税率计缴企业所得税。

根据浙江省经济和信息化厅、浙江省财政厅、国家税务总局浙江省税务局颁发的编号为GR202433000458（有效期为2024年12月6日至2027年12月5日）的高新技术企业证书，本公司被认定为高新技术企业，根据税法规定2024-2027年度减按15%的税率计缴企业所得税。

(2) 根据北京市科学技术委员会、北京市财政局、国家税务总局北京市税务局颁发的编号为GR202211004988（有效期为2022年12月1日至2025年11月30日）的高新技术企业证书，子公司雷象科技（北京）有限公司（以下简称北京雷象公司）被认定为高新技术企业，根据税法规定2022-2024年度减按15%的税率计缴企业所得税。北京雷象公司高新技术企业证书将于2025年11月30日到期，根据国家税务总局《关于实施高新技术企业所得税优惠政策有关问题的公告》（国家税务总局公告2017年第24号）规定，北京雷象公司2025年1-6月可以按15%的税率计缴企业所得税。

(3) 根据财政部、国家税务总局《关于实施小微企业普惠性税收减免政策的通知》（财税〔2019〕13号）、《关于实施小微企业和个体工商户所得税优惠政策的公告》（财税〔2021〕12号）、《关于进一步实施小微企业所得税优惠政策的公告》（财税〔2022〕13号）、《关于小微企业和个体工商户所得税优惠政策的公告》（财政部 税务总局公告2023年第6号）和《关于进一步支持小微企业和个体工商户发展有关税费政策的公告》（财政部 税务总局公告2023年第12号）有关规定，子公司北京雷象公司、广东雷象科技有限公司（以下简称广东雷象公司）、绍兴雷象公司、湖南宜通华盛雷达科技有限公司（以下简称湖南华盛公司）、中粤盛通科技有限责任公司（以下简称中粤盛通公司）享受小型微利企业税收优惠政策。自2021年1月1日至2022年12月31日，其年应纳税所得额不超过100万元的部分，减按12.5%计入应纳税所得额，按20%的税率计算企业所得税；自2022年1月1日至2024年12月31

日,其年应纳税所得额超过 100 万元但不超过 300 万元的部分,减按 25%计入应纳税所得额,按 20%的税率缴纳企业所得税。自 2023 年 1 月 1 日至 2024 年 12 月 31 日,其年应纳税所得额不超过 100 万元的部分,减按 25%计入应纳税所得额,按 20%的税率缴纳企业所得税。自 2023 年 1 月 1 日至 2027 年 12 月 31 日,对小型微利企业减按 25%计算应纳税所得额,按 20%的税率缴纳企业所得税。

五、合并财务报表项目注释

(一) 合并资产负债表项目注释

1. 货币资金

(1) 明细情况

项 目	2025. 6. 30	2024. 12. 31	2023. 12. 31	2022. 12. 31
库存现金	9,787.00	15,180.00	132,106.00	19,997.00
银行存款	203,809,100.19	234,331,684.04	150,049,923.81	28,460,012.65
其他货币资金	94,870.74	115,800.74	902,480.10	1,779,744.28
合 计	203,913,757.93	234,462,664.78	151,084,509.91	30,259,753.93

(2) 其他货币资金

项 目	2025. 6. 30	2024. 12. 31	2023. 12. 31	2022. 12. 31
保函保证金及利息	94,870.64	115,800.64	902,480.00	1,779,744.28
支付宝存款	0.10	0.10	0.10	
小 计	94,870.74	115,800.74	902,480.10	1,779,744.28

2. 交易性金融资产

项 目	2025. 6. 30	2024. 12. 31	2023. 12. 31	2022. 12. 31
分类为以公允价值计量且其变动计入当期损益的金融资产	10,045,179.93			
其中: 理财产品	10,045,179.93			
合 计	10,045,179.93			

3. 应收票据

项 目	2025. 6. 30	2024. 12. 31	2023. 12. 31	2022. 12. 31
银行承兑汇票		1, 200, 000. 00		
合 计		1, 200, 000. 00		

4. 应收账款

(1) 账龄情况

账 龄	2025. 6. 30	2024. 12. 31	2023. 12. 31	2022. 12. 31
1年以内	51, 640, 858. 68	31, 525, 279. 06	4, 019, 103. 78	4, 478, 999. 95
1-2年	7, 518, 761. 73	1, 666, 060. 44	3, 063, 809. 94	892, 700. 00
2-3年	1, 839, 172. 27	1, 041, 713. 94	150, 000. 00	
3-4年	22, 500. 00	93, 300. 00		
账面余额合计	61, 021, 292. 68	34, 326, 353. 44	7, 232, 913. 72	5, 371, 699. 95
减：坏账准备	4, 272, 858. 88	2, 185, 337. 20	705, 526. 68	357, 855. 01
账面价值合计	56, 748, 433. 80	32, 141, 016. 24	6, 527, 387. 04	5, 013, 844. 94

(2) 坏账准备计提情况

1) 类别明细情况

种 类	2025. 6. 30				
	账面余额		坏账准备		账面价值
	金额	比例(%)	金额	计提比例 (%)	
按组合计提坏账准备	61, 021, 292. 68	100. 00	4, 272, 858. 88	7. 00	56, 748, 433. 80
合 计	61, 021, 292. 68	100. 00	4, 272, 858. 88	7. 00	56, 748, 433. 80

(续上表)

种 类	2024. 12. 31				
	账面余额		坏账准备		账面价值
	金额	比例(%)	金额	计提比例 (%)	
按组合计提坏账准备	34, 326, 353. 44	100. 00	2, 185, 337. 20	6. 37	32, 141, 016. 24
合 计	34, 326, 353. 44	100. 00	2, 185, 337. 20	6. 37	32, 141, 016. 24

(续上表)

种 类	2023. 12. 31		
	账面余额	坏账准备	账面价值

	金额	比例(%)	金额	计提比例(%)	
按组合计提坏账准备	7,232,913.72	100.00	705,526.68	9.75	6,527,387.04
合计	7,232,913.72	100.00	705,526.68	9.75	6,527,387.04

(续上表)

种类	2022.12.31				
	账面余额		坏账准备		账面价值
	金额	比例(%)	金额	计提比例(%)	
按组合计提坏账准备	5,371,699.95	100.00	357,855.01	6.66	5,013,844.94
合计	5,371,699.95	100.00	357,855.01	6.66	5,013,844.94

2) 采用账龄组合计提坏账准备的应收账款

账龄	2025.6.30			2024.12.31		
	账面余额	坏账准备	计提比例(%)	账面余额	坏账准备	计提比例(%)
1年以内	51,640,858.68	2,582,042.94	5.00	31,525,279.06	1,576,263.95	5.00
1-2年	7,518,761.73	1,127,814.26	15.00	1,666,060.44	249,909.07	15.00
2-3年	1,839,172.27	551,751.68	30.00	1,041,713.94	312,514.18	30.00
3-4年	22,500.00	11,250.00	50.00	93,300.00	46,650.00	50.00
小计	61,021,292.68	4,272,858.88	7.00	34,326,353.44	2,185,337.20	6.37

(续上表)

账龄	2023.12.31			2022.12.31		
	账面余额	坏账准备	计提比例(%)	账面余额	坏账准备	计提比例(%)
1年以内	4,019,103.78	200,955.19	5.00	4,478,999.95	223,950.01	5.00
1-2年	3,063,809.94	459,571.49	15.00	892,700.00	133,905.00	15.00
2-3年	150,000.00	45,000.00	30.00			
3-4年						
小计	7,232,913.72	705,526.68	9.75	5,371,699.95	357,855.01	6.66

(3) 坏账准备变动情况

1) 明细情况

① 2025年1-6月

项目	期初数	本期变动金额	期末数
----	-----	--------	-----

		计提	收回或转回	核销	其他	
按组合计提坏账准备	2,185,337.20	2,087,521.68				4,272,858.88
合计	2,185,337.20	2,087,521.68				4,272,858.88

② 2024 年度

项目	期初数	本期变动金额				期末数
		计提	收回或转回	核销	其他	
按组合计提坏账准备	705,526.68	1,479,810.52				2,185,337.20
合计	705,526.68	1,479,810.52				2,185,337.20

③ 2023 年度

项目	期初数	本期变动金额				期末数
		计提	收回或转回	核销	其他	
按组合计提坏账准备	357,855.01	347,671.67				705,526.68
合计	357,855.01	347,671.67				705,526.68

④ 2022 年度

项目	期初数	本期变动金额				期末数
		计提	收回或转回	核销	其他	
按组合计提坏账准备	143,560.00	214,295.01				357,855.01
合计	143,560.00	214,295.01				357,855.01

(4) 应收账款和合同资产金额前 5 名情况

1) 2025 年 6 月 30 日

单位名称	账面余额			占应收账款和合同资产（含列报于其他非流动资产的合同资产）期末余额合计数的比例（%）	应收账款坏账准备和合同资产减值准备
	应收账款	合同资产（含列报于其他非流动资产的合同资产）	小计		
浙江蓝天气象科技有限公司	37,836,864.28	13,203,659.96	51,040,524.24	58.28	3,023,008.79
宜昌市气象局	10,118,900.01		10,118,900.01	11.55	505,945.00
安徽祖安建设工程有限公司	6,854,711.28		6,854,711.28	7.83	1,028,206.69
上海市气象局		6,252,800.00	6,252,800.00	7.14	312,640.00

单位名称	账面余额			占应收账款和合同资产（含列报于其他非流动资产的合同资产）期末余额合计数的比例（%）	应收账款坏账准备和合同资产减值准备
	应收账款	合同资产（含列报于其他非流动资产的合同资产）	小 计		
新昌县公共服务集团有限公司		4,790,020.00	4,790,020.00	5.47	239,501.00
小 计	54,810,475.57	24,246,479.96	79,056,955.53	90.27	5,109,301.48

2) 2024年12月31日

单位名称	账面余额			占应收账款和合同资产（含列报于其他非流动资产的合同资产）期末余额合计数的比例（%）	应收账款坏账准备和合同资产减值准备
	应收账款	合同资产（含列报于其他非流动资产的合同资产）	小 计		
浙江蓝天气象科技有限公司	19,123,539.71	10,163,612.06	29,287,151.77	50.69	1,648,634.11
安徽祖安建设工程有限公司	6,854,711.28		6,854,711.28	11.86	342,735.56
中国华云气象科技集团有限公司	4,692,000.00	2,100,000.00	6,792,000.00	11.76	339,600.00
上海市气象局		6,252,800.00	6,252,800.00	10.82	312,640.00
新昌县公共服务集团有限公司		4,790,020.00	4,790,020.00	8.29	239,501.00
小 计	30,670,250.99	23,306,432.06	53,976,683.05	93.42	2,883,110.67

3) 2023年12月31日

单位名称	账面余额			占应收账款和合同资产（含列报于其他非流动资产的合同资产）期末余额合计数的比例（%）	应收账款坏账准备和合同资产减值准备
	应收账款	合同资产（含列报于其他非流动资产的合同资产）	小 计		
浙江蓝天气象科技有限公司	3,108,694.58		3,108,694.58	42.43	419,086.19
芜湖市气象局	2,730,256.11		2,730,256.11	37.27	144,237.75
安徽祖安建设工程有限公司	407,256.64		407,256.64	5.56	20,362.83

北京中科风云科技有限公司	250,000.00		250,000.00	3.41	37,500.00
中国人民解放军国防科技大学	211,410.40		211,410.40	2.89	10,570.52
小 计	6,707,617.73		6,707,617.73	91.56	631,757.29

4) 2022 年 12 月 31 日

单位名称	账面余额			占应收账款和合同资产（含列报于其他非流动资产的合同资产）期末余额合计数的比例（%）	应收账款坏账准备和合同资产减值准备
	应收账款	合同资产（含列报于其他非流动资产的合同资产）	小 计		
浙江蓝天气象科技有限公司	3,728,738.51	3,585,075.34	7,313,813.85	80.05	365,690.71
民航中南空管设备工程（广州）有限公司	401,200.00	70,800.00	472,000.00	5.17	70,800.00
北京中科风云科技有限公司	400,000.00		400,000.00	4.38	20,000.00
北方天穹信息技术（西安）有限公司	356,500.00		356,500.00	3.90	53,475.00
衡水润邦通信设备有限公司	200,092.00		200,092.00	2.19	10,004.60
小 计	5,086,530.51	3,655,875.34	8,742,405.85	95.69	519,970.31

5. 预付款项

(1) 账龄分析

1) 明细情况

账 龄	2025.6.30				2024.12.31			
	账面余额	比例（%）	减值准备	账面价值	账面余额	比例（%）	减值准备	账面价值
1 年以内	9,732,350.28	96.09		9,732,350.28	3,308,690.91	96.73		3,308,690.91
1-2 年	299,371.22	2.96		299,371.22	58,096.83	1.70		58,096.83
2-3 年	70,908.49	0.70		70,908.49	43,251.34	1.26		43,251.34
3 年以上	24,878.41	0.25		24,878.41	10,646.19	0.31		10,646.19
合 计	10,127,508.40	100.00		10,127,508.40	3,420,685.27	100.00		3,420,685.27

(续上表)

账龄	2023. 12. 31				2022. 12. 31			
	账面余额	比例 (%)	减值准备	账面价值	账面余额	比例 (%)	减值准备	账面价值
1年以内	1,923,387.17	94.00		1,923,387.17	1,486,594.18	96.79		1,486,594.18
1-2年	106,574.31	5.21		106,574.31	22,090.71	1.44		22,090.71
2-3年	16,116.73	0.79		16,116.73	27,200.00	1.77		27,200.00
3年以上								
合计	2,046,078.21	100.00		2,046,078.21	1,535,884.89	100.00		1,535,884.89

(2) 预付款项金额前5名情况

1) 2025年6月30日

单位名称	账面余额	占预付款项余额的比例 (%)
中国铁塔股份有限公司	2,143,636.36	21.17
长沙气象雷达标校中心	2,000,000.00	19.75
扬州宇安电子科技股份有限公司	749,811.32	7.40
中能广源(北京)科技发展有限公司	746,575.72	7.37
成都华芯天微科技有限公司	602,575.22	5.95
小计	6,242,598.62	61.64

2) 2024年12月31日

单位名称	账面余额	占预付款项余额的比例 (%)
海南广弘润建筑工程有限公司	773,523.23	22.61
长沙气象雷达标校中心	600,000.00	17.54
广州广为自动化技术有限公司	268,438.36	7.85
成都信息工程大学	100,000.00	2.92
杭州新业通信技术有限公司	96,163.00	2.81
小计	1,838,124.59	53.74

3) 2023年12月31日

单位名称	账面余额	占预付款项余额的比例 (%)
南京誉亨电子技术有限公司	752,666.14	36.79
广东骏森建设工程有限公司	269,311.65	13.16

单位名称	账面余额	占预付款项余额的比例 (%)
江西江铃汽车集团改装车股份有限公司	104,989.38	5.13
长沙九十八号工业设计有限公司	83,168.32	4.06
中国气象局气象宣传与科普中心	73,352.28	3.59
小 计	1,283,487.77	62.73

4) 2022 年 12 月 31 日

单位名称	账面余额	占预付款项余额的比例 (%)
海南绘创建筑工程有限公司	653,823.79	42.57
中航光电科技股份有限公司	118,756.53	7.73
长沙绿能电力科技有限公司	90,600.00	5.90
巴中市达宇通信科技有限公司	59,626.68	3.88
砷泰国际贸易（上海）有限公司	59,603.00	3.88
小 计	982,410.00	63.96

6. 其他应收款

(1) 款项性质分类情况

款项性质	2025.6.30	2024.12.31	2023.12.31	2022.12.31
押金保证金	4,369,478.84	4,642,516.25	4,947,281.82	3,678,218.93
拆借款	650,000.00	650,000.00	2,976,352.04	1,066,010.56
应收费用款	625,349.62	625,349.62	625,349.62	412,109.00
备用金	36,326.74	4,545.90	119,398.97	260,530.03
其他	716.72	3,600.00	4,616.98	40,210.84
账面余额合计	5,681,871.92	5,926,011.77	8,672,999.43	5,457,079.36
减：坏账准备	2,283,350.75	2,388,296.48	1,613,528.51	1,015,803.47
账面价值合计	3,398,521.17	3,537,715.29	7,059,470.92	4,441,275.89

(2) 账龄情况

账 龄	2025.6.30	2024.12.31	2023.12.31	2022.12.31
1 年以内	1,328,059.10	138,555.90	5,287,584.52	1,125,766.38
1-2 年	2,139,455.19	2,524,572.99	507,034.98	3,085,667.67

2-3年	593,636.32	438,735.32	1,632,734.62	743,543.31
3-4年	341,382.64	1,615,519.73	743,543.31	453,000.00
4-5年	596,338.67	726,627.83	453,000.00	10,000.00
5年以上	683,000.00	482,000.00	49,102.00	39,102.00
账面余额合计	5,681,871.92	5,926,011.77	8,672,999.43	5,457,079.36
减：坏账准备	2,283,350.75	2,388,296.48	1,613,528.51	1,015,803.47
账面价值合计	3,398,521.17	3,537,715.29	7,059,470.92	4,441,275.89

(3) 坏账准备计提情况

1) 类别明细情况

种 类	2025.6.30				账面价值
	账面余额		坏账准备		
	金额	比例 (%)	金额	计提比例 (%)	
单项计提坏账准备	625,349.62	11.01	625,349.62	100.00	
按组合计提坏账准备	5,056,522.30	88.99	1,658,001.13	32.79	3,398,521.17
合 计	5,681,871.92	100.00	2,283,350.75	40.19	3,398,521.17

(续上表)

种 类	2024.12.31				账面价值
	账面余额		坏账准备		
	金额	比例 (%)	金额	计提比例 (%)	
单项计提坏账准备					
按组合计提坏账准备	5,926,011.77	100.00	2,388,296.48	40.30	3,537,715.29
合 计	5,926,011.77	100.00	2,388,296.48	40.30	3,537,715.29

(续上表)

种 类	2023.12.31				账面价值
	账面余额		坏账准备		
	金额	比例 (%)	金额	计提比例 (%)	
单项计提坏账准备					
按组合计提坏账准备	8,672,999.43	100.00	1,613,528.51	18.60	7,059,470.92
合 计	8,672,999.43	100.00	1,613,528.51	18.60	7,059,470.92

(续上表)

种类	2022. 12. 31				
	账面余额		坏账准备		账面价值
	金额	比例 (%)	金额	计提比例 (%)	
单项计提坏账准备					
按组合计提坏账准备	5,457,079.36	100.00	1,015,803.47	18.61	4,441,275.89
合计	5,457,079.36	100.00	1,015,803.47	18.61	4,441,275.89

2) 采用组合计提坏账准备的其他应收款

组合名称	2025. 6. 30			2024. 12. 31		
	账面余额	坏账准备	计提比例 (%)	账面余额	坏账准备	计提比例 (%)
账龄组合	5,056,522.30	1,658,001.13	32.79	5,926,011.77	2,388,296.48	40.30
其中：1年以内	1,328,059.10	66,402.96	5.00	138,555.90	6,927.80	5.00
1-2年	2,024,031.37	303,604.71	15.00	2,524,572.99	378,685.95	15.00
2-3年	352,304.00	105,691.20	30.00	438,735.32	131,620.60	30.00
3-4年	120,000.00	60,000.00	50.00	1,615,519.73	807,759.87	50.00
4-5年	549,127.83	439,302.26	80.00	726,627.83	581,302.26	80.00
5年以上	683,000.00	683,000.00	100.00	482,000.00	482,000.00	100.00
小计	5,056,522.30	1,658,001.13	32.79	5,926,011.77	2,388,296.48	40.30

(续上表)

组合名称	2023. 12. 31			2022. 12. 31		
	账面余额	坏账准备	计提比例 (%)	账面余额	坏账准备	计提比例 (%)
账龄组合	8,672,999.43	1,613,528.51	18.60	5,457,079.36	1,015,803.47	18.61
其中：1年以内	5,287,584.52	264,379.21	5.00	1,125,766.38	56,288.32	5.00
1-2年	507,034.98	76,055.25	15.00	3,085,667.67	462,850.16	15.00
2-3年	1,632,734.62	489,820.39	30.00	743,543.31	223,062.99	30.00
3-4年	743,543.31	371,771.66	50.00	453,000.00	226,500.00	50.00
4-5年	453,000.00	362,400.00	80.00	10,000.00	8,000.00	80.00
5年以上	49,102.00	49,102.00	100.00	39,102.00	39,102.00	100.00
小计	8,672,999.43	1,613,528.51	18.60	5,457,079.36	1,015,803.47	18.61

(4) 坏账准备变动情况

1) 2025年1-6月

项 目	第一阶段	第二阶段	第三阶段	合 计
	未来 12 个月 预期信用损失	整个存续期预期 信用损失(未发生 信用减值)	整个存续期预 期信用损失(已 发生信用减值)	
期初数	6,927.80	378,685.95	2,002,682.73	2,388,296.48
期初数在本期				
--转入第二阶段	-101,201.57	101,201.57		
--转入第三阶段		-89,045.45	89,045.45	
本期计提	160,676.73	-87,237.36	-178,385.10	-104,945.73
本期核销				
其他变动				
期末数	66,402.96	303,604.71	1,913,343.08	2,283,350.75
期末坏账准备计 提比例 (%)	5.00	15.00	82.13	40.19

2) 2024 年度

项 目	第一阶段	第二阶段	第三阶段	合 计
	未来 12 个月 预期信用损失	整个存续期预期 信用损失(未发生 信用减值)	整个存续期预 期信用损失(已 发生信用减值)	
期初数	264,379.23	76,055.25	1,273,094.03	1,613,528.51
期初数在本期				
--转入第二阶段	-126,228.65	126,228.65		
--转入第三阶段		-65,810.30	65,810.30	
本期计提	-131,222.78	242,212.35	682,880.40	793,869.97
本期核销			19,102.00	19,102.00
其他变动				
期末数	6,927.80	378,685.95	2,002,682.73	2,388,296.48
期末坏账准备计 提比例 (%)	5.00	15.00	61.38	40.30

3) 2023 年度

项 目	第一阶段	第二阶段	第三阶段	合 计
	未来 12 个月 预期信用损失	整个存续期预期 信用损失(未发生 信用减值)	整个存续期预 期信用损失(已 发生信用减值)	

项 目	第一阶段	第二阶段	第三阶段	合 计
	未来 12 个月 预期信用损失	整个存续期预期 信用损失(未发生 信用减值)	整个存续期预 期信用损失(已 发生信用减值)	
期初数	56,288.32	462,850.15	496,665.00	1,015,803.47
期初数在本期				
--转入第二阶段	-25,351.75	25,351.75		
--转入第三阶段		-244,910.19	244,910.19	
本期计提	233,442.66	-167,236.46	531,518.84	597,725.04
本期核销				
其他变动				
期末数	264,379.21	76,055.25	1,273,094.05	1,613,528.51
期末坏账准备计 提比例 (%)	5.00	15.00	44.23	18.60

4) 2022 年度

项 目	第一阶段	第二阶段	第三阶段	合 计
	未来 12 个月 预期信用损失	整个存续期预期 信用损失(未发生 信用减值)	整个存续期预 期信用损失(已 发生信用减值)	
期初数	175,865.33	129,771.48	179,802.02	485,438.83
期初数在本期				
--转入第二阶段	-154,283.38	154,283.38		
--转入第三阶段		-111,531.50	111,531.50	
本期计提	34,706.37	290,326.79	205,331.48	530,364.64
本期核销				
其他变动				
期末数	56,288.32	462,850.16	496,664.99	1,015,803.47
期末坏账准备计 提比例 (%)	5.00	15.00	39.87	18.61

(5) 报告期实际核销的其他应收款情况

项 目	2025 年 1-6 月	2024 年度	2023 年度	2022 年度
实际核销的其他应收款 金额		19,102.00		

(6) 其他应收款金额前 5 名情况

1) 2025年6月30日

单位名称	款项性质	账面余额	账龄	占其他应收款 余额的比例(%)	坏账准备
浙江蓝天气象科技有限公司	押金保证金	1,055,390.00	1-2年	18.57	158,308.50
昆明市气象局	押金保证金	779,800.00	1-2年	13.72	116,970.00
湖南百盛达商业物业管理有限公司	应收费用款	625,349.62	1-2年 115,423.82元, 2-3年 241,332.32元, 3-4年 221,382.64元, 4-5年 47,210.84元	11.01	625,349.62
深圳市科创企业服务中心	拆借款	450,000.00	5年以上	7.92	450,000.00
中能广源(北京)科技发展有限公司	押金保证金	395,705.64	1年以内	6.96	19,785.28
小计		3,306,245.26		58.18	1,370,413.40

2) 2024年12月31日

单位名称	款项性质	账面余额	账龄	占其他应收款 余额的比例 (%)	坏账准备
福建省泉州市气象局	押金保证金	1,401,243.05	3-4年	23.65	700,621.53
浙江蓝天气象科技有限公司	押金保证金	1,055,390.00	1-2年	17.81	158,308.50
昆明市气象局	押金保证金	779,800.00	1-2年	13.16	116,970.00
湖南百盛达商业物业管理有限公司	应收费用款	625,349.62	1-2年 213,240.62元, 2-3年 241,332.32元, 3-4年 170,776.68元	10.55	189,774.13
深圳市科创企业服务中心	拆借款	450,000.00	5年以上	7.59	450,000.00
小计		4,311,782.67		72.76	1,615,674.16

3) 2023年12月31日

单位名称	款项性质	账面余额	账龄	占其他应收款 余额的比例 (%)	坏账准备
浙江郎坤信息技术有限公司	拆借款	2,292,852.04	1年以内	26.44	114,642.60

单位名称	款项性质	账面余额	账龄	占其他应收款 余额的比例 (%)	坏账准备
福建省泉州市气象局	押金保证金	1,401,243.05	2-3年	16.16	420,372.92
浙江蓝天气象科技有限公司	押金保证金	1,055,390.00	1年以内	12.17	52,769.50
昆明市气象局	押金保证金	779,800.00	1年以内	8.99	38,990.00
湖南百盛达商业物业管理有限公司	应收费用款	625,349.62	1年以内 213,240.62元, 1-2年241,332.32 元, 2-3年 170,776.68元	7.21	98,094.88
小计		6,154,634.71		70.97	724,869.90

4) 2022年12月31日

单位名称	款项性质	账面余额	账龄	占其他应收款 余额的比例 (%)	坏账准备
福建省泉州市气象局	押金保证金	2,802,486.10	1-2年	51.36	420,372.92
深圳市科创企业服务中心	拆借款	450,000.00	3-4年	8.25	225,000.00
湖南百盛达商业物业管理有限公司	应收费用款	412,109.00	1年以内 241,332.32元, 1-2年170,776.68 元	7.55	37,683.12
浙江郎坤信息技术有限公司	拆借款	398,510.56	1年以内	7.30	19,925.53
北京外文出版纸张有限公司	押金保证金	236,130.72	2-3年	4.33	70,839.22
小计		4,299,236.38		78.79	773,820.79

7. 存货

(1) 明细情况

项目	2025.6.30			2024.12.31		
	账面余额	跌价准备	账面价值	账面余额	跌价准备	账面价值
在产品	99,619,007.86	278,285.38	99,340,722.48	62,362,539.43	115,954.56	62,246,584.87
发出商品	69,587,741.41		69,587,741.41	103,790,530.40		103,790,530.40
原材料	54,932,711.37	5,891,543.40	49,041,167.97	39,594,673.16	4,880,040.05	34,714,633.11

项 目	2025. 6. 30			2024. 12. 31		
	账面余额	跌价准备	账面价值	账面余额	跌价准备	账面价值
库存商品	16,621,616.45		16,621,616.45	24,716,160.04		24,716,160.04
委托加工物资	4,308,310.50		4,308,310.50	1,267,786.15		1,267,786.15
合同履约成本	3,678,956.95		3,678,956.95	3,902,194.24		3,902,194.24
合 计	248,748,344.54	6,169,828.78	242,578,515.76	235,633,883.42	4,995,994.61	230,637,888.81

(续上表)

项 目	2023. 12. 31			2022. 12. 31		
	账面余额	跌价准备	账面价值	账面余额	跌价准备	账面价值
在产品	38,501,905.19	145,239.85	38,356,665.34	18,108,551.11	27,809.94	18,080,741.17
发出商品	78,657,767.80		78,657,767.80	33,268,068.21		33,268,068.21
原材料	26,968,808.84	3,831,180.21	23,137,628.63	23,285,805.41	1,836,666.30	21,449,139.11
库存商品	35,338,641.07		35,338,641.07	23,586,009.52		23,586,009.52
委托加工物资	522,886.29		522,886.29	752,609.21		752,609.21
合同履约成本	2,428,127.88		2,428,127.88	4,401,551.02		4,401,551.02
合 计	182,418,137.07	3,976,420.06	178,441,717.01	103,402,594.48	1,864,476.24	101,538,118.24

(2) 存货跌价准备

1) 明细情况

① 2025年1-6月

项 目	期初数	本期增加		本期减少		期末数
		计提	其他	转回或转销	其他	
原材料	4,880,040.05	1,938,905.76		927,402.41		5,891,543.40
在产品	115,954.56	162,526.74		195.92		278,285.38
合 计	4,995,994.61	2,101,432.50		927,598.33		6,169,828.78

② 2024年度

项 目	期初数	本期增加		本期减少		期末数
		计提	其他	转回或转销	其他	
原材料	3,831,180.21	1,897,204.16		848,344.32		4,880,040.05
在产品	145,239.85	59,425.90		88,711.19		115,954.56
合 计	3,976,420.06	1,956,630.06		937,055.51		4,995,994.61

③ 2023 年度

项 目	期初数	本期增加		本期减少		期末数
		计提	其他	转回或转销	其他	
原材料	1,836,666.30	2,108,154.91		113,641.00		3,831,180.21
在产品	27,809.94	117,429.91				145,239.85
合 计	1,864,476.24	2,225,584.82		113,641.00		3,976,420.06

④ 2022 年度

项 目	期初数	本期增加		本期减少		期末数
		计提	其他	转回或转销	其他	
原材料	1,056,483.06	879,362.92		99,179.68		1,836,666.30
在产品		27,809.94				27,809.94
合 计	1,056,483.06	907,172.86		99,179.68		1,864,476.24

2) 确定可变现净值的具体依据、报告期转回或转销存货跌价准备的原因

项 目	确定可变现净值的具体依据	转回存货跌价准备的原因	转销存货跌价准备的原因
原材料	相关产成品估计售价减去至完工估计将要发生的成本、估计的销售费用以及相关税费后的金额确定可变现净值	以前期间计提了存货跌价准备的存货可变现净值上升	本期将已计提存货跌价准备的存货耗用/售出
在产品	相关产成品估计售价减去至完工估计将要发生的成本、估计的销售费用以及相关税费后的金额确定可变现净值	以前期间计提了存货跌价准备的存货可变现净值上升	本期将计提存货跌价准备的存货耗用而转出

(3) 合同履约成本

1) 2025 年 1-6 月

项 目	期初数	本期增加	本期摊销	本期计提减值	期末数
开发软件人工等	3,902,194.24	2,396,034.94	2,619,272.23		3,678,956.95
小 计	3,902,194.24	2,396,034.94	2,619,272.23		3,678,956.95

2) 2024 年度

项 目	期初数	本期增加	本期摊销	本期计提减值	期末数
开发软件人工等	2,428,127.88	6,529,449.83	5,055,383.47		3,902,194.24

项 目	期初数	本期增加	本期摊销	本期计 提减值	期末数
小 计	2,428,127.88	6,529,449.83	5,055,383.47		3,902,194.24

3) 2023 年度

项 目	期初数	本期增加	本期摊销	本期计 提减值	期末数
开发软件人 工等	4,401,551.02	4,750,521.40	6,723,944.54		2,428,127.88
小 计	4,401,551.02	4,750,521.40	6,723,944.54		2,428,127.88

4) 2022 年度

项 目	期初数	本期增加	本期摊销	本期计 提减值	期末数
开发软件人 工等	1,785,267.96	5,456,239.77	2,839,956.71		4,401,551.02
小 计	1,785,267.96	5,456,239.77	2,839,956.71		4,401,551.02

8. 合同资产

(1) 明细情况

项 目	2025. 6. 30			2024. 12. 31		
	账面余额	减值准备	账面价值	账面余额	减值准备	账面价值
未到期验收款	25,627,952.76	1,568,103.69	24,059,849.07	22,587,904.86	1,129,395.24	21,458,509.62
应收质保金	23,640.00	1,182.00	22,458.00			
合 计	25,651,592.76	1,569,285.69	24,082,307.07	22,587,904.86	1,129,395.24	21,458,509.62

(续上表)

项 目	2023. 12. 31			2022. 12. 31		
	账面余额	减值准备	账面价值	账面余额	减值准备	账面价值
未到期验收款				3,585,075.34	179,253.77	3,405,821.57
应收质保金	93,300.00	27,990.00	65,310.00	86,500.00	4,325.00	82,175.00
合 计	93,300.00	27,990.00	65,310.00	3,671,575.34	183,578.77	3,487,996.57

(2) 减值准备计提情况

1) 类别明细情况

种 类	2025. 6. 30		
	账面余额	减值准备	账面价值

	金额	比例 (%)	金额	计提比例 (%)	
按组合计提减值准备	25,651,592.76	100.00	1,569,285.69	6.12	24,082,307.07
合计	25,651,592.76	100.00	1,569,285.69	6.12	24,082,307.07

(续上表)

种类	2024.12.31				
	账面余额		减值准备		账面价值
	金额	比例 (%)	金额	计提比例 (%)	
按组合计提减值准备	22,587,904.86	100.00	1,129,395.24	5.00	21,458,509.62
合计	22,587,904.86	100.00	1,129,395.24	5.00	21,458,509.62

(续上表)

种类	2023.12.31				
	账面余额		减值准备		账面价值
	金额	比例 (%)	金额	计提比例 (%)	
按组合计提减值准备	93,300.00	100.00	27,990.00	30.00	65,310.00
合计	93,300.00	100.00	27,990.00	30.00	65,310.00

(续上表)

种类	2022.12.31				
	账面余额		减值准备		账面价值
	金额	比例 (%)	金额	计提比例 (%)	
按组合计提减值准备	3,671,575.34	100.00	183,578.77	5.00	3,487,996.57
合计	3,671,575.34	100.00	183,578.77	5.00	3,487,996.57

2) 采用组合计提减值准备的合同资产

项目	2025.6.30		
	账面余额	减值准备	计提比例 (%)
未到期验收款组合	25,627,952.76	1,568,103.69	6.12
应收质保金组合	23,640.00	1,182.00	5.00
小计	25,651,592.76	1,569,285.69	6.12

(续上表)

项目	2024.12.31		
----	------------	--	--

	账面余额	减值准备	计提比例 (%)
未到期验收款组合	22,587,904.86	1,129,395.24	5.00
应收质保金组合			
小 计	22,587,904.86	1,129,395.24	5.00

(续上表)

项 目	2023.12.31		
	账面余额	减值准备	计提比例 (%)
未到期验收款组合			
应收质保金组合	93,300.00	27,990.00	30.00
小 计	93,300.00	27,990.00	30.00

(续上表)

项 目	2022.12.31		
	账面余额	减值准备	计提比例 (%)
未到期验收款组合	3,585,075.34	179,253.77	5.00
应收质保金组合	86,500.00	4,325.00	5.00
小 计	3,671,575.34	183,578.77	5.00

(3) 减值准备变动情况

1) 明细情况

① 2025年1-6月

项 目	期初数	本期变动金额				期末数
		计提	收回或转回	转销/核销	其他	
按组合计提减值准备	1,129,395.24	439,890.45				1,569,285.69
合 计	1,129,395.24	439,890.45				1,569,285.69

② 2024年度

项 目	期初数	本期变动金额				期末数
		计提	收回或转回	转销/核销	其他	
按组合计提减值准备	27,990.00	1,101,405.24				1,129,395.24
合 计	27,990.00	1,101,405.24				1,129,395.24

③ 2023年度

项 目	期初数	本期变动金额	期末数
-----	-----	--------	-----

		计提	收回或转回	转销/核销	其他	
按组合计提减值准备	183,578.77	-155,588.77				27,990.00
合计	183,578.77	-155,588.77				27,990.00

④ 2022 年度

项目	期初数	本期变动金额				期末数
		计提	收回或转回	转销/核销	其他	
按组合计提减值准备		183,578.77				183,578.77
合计		183,578.77				183,578.77

9. 一年内到期的非流动资产

项目	2025.6.30			2024.12.31		
	账面余额	减值准备	账面价值	账面余额	减值准备	账面价值
一年内到期的分期收款销售商品	979,443.45	50,626.80	928,816.65	939,732.39	50,626.80	889,105.59
合计	979,443.45	50,626.80	928,816.65	939,732.39	50,626.80	889,105.59

(续上表)

项目	2023.12.31			2022.12.31		
	账面余额	减值准备	账面价值	账面余额	减值准备	账面价值
一年内到期的分期收款销售商品						
合计						

10. 其他流动资产

项目	2025.6.30			2024.12.31		
	账面余额	减值准备	账面价值	账面余额	减值准备	账面价值
留抵增值税进项税额	6,177,055.40		6,177,055.40	1,371,204.38		1,371,204.38
待摊软件服务费等	1,470,020.65		1,470,020.65	1,296,435.40		1,296,435.40
合计	7,647,076.05		7,647,076.05	2,667,639.78		2,667,639.78

(续上表)

项 目	2023. 12. 31			2022. 12. 31		
	账面余额	减值准备	账面价值	账面余额	减值准备	账面价值
留抵增值税进项税额	5,005,167.25		5,005,167.25	8,308,885.86		8,308,885.86
待摊软件服务费等	219,025.16		219,025.16			
合 计	5,224,192.41		5,224,192.41	8,308,885.86		8,308,885.86

11. 长期应收款

项 目	2025. 6. 30			2024. 12. 31		
	账面余额	坏账准备	账面价值	账面余额	坏账准备	账面价值
分期收款销售商品	971,903.68	50,626.80	921,276.88	971,903.68	50,626.80	921,276.88
其中：未实现融资收益	40,632.32		40,632.32	40,632.32		40,632.32
合 计	971,903.68	50,626.80	921,276.88	971,903.68	50,626.80	921,276.88

(续上表)

项 目	2023. 12. 31			2022. 12. 31			折现率区间
	账面余额	坏账准备	账面价值	账面余额	坏账准备	账面价值	
分期收款销售商品	1,835,515.31	101,253.60	1,734,261.71				4.75%
其中：未实现融资收益	189,556.69		189,556.69				
合 计	1,835,515.31	101,253.60	1,734,261.71				

12. 投资性房地产

(1) 2025年1-6月

项 目	房屋及建筑物	合 计
账面原值		
期初数	5,015,717.00	5,015,717.00
本期增加金额		
本期减少金额		

项 目	房屋及建筑物	合 计
期末数	5,015,717.00	5,015,717.00
累计折旧和累计摊销		
期初数	2,144,219.08	2,144,219.08
本期增加金额	119,123.29	119,123.29
1) 计提或摊销	119,123.29	119,123.29
本期减少金额		
期末数	2,263,342.37	2,263,342.37
减值准备		
期初数		
本期增加金额		
本期减少金额		
期末数		
账面价值		
期末账面价值	2,752,374.63	2,752,374.63
期初账面价值	2,871,497.92	2,871,497.92
(2) 2024 年度		
项 目	房屋及建筑物	合 计
账面原值		
期初数	5,015,717.00	5,015,717.00
本期增加金额		
本期减少金额		
期末数	5,015,717.00	5,015,717.00
累计折旧和累计摊销		
期初数	1,905,972.51	1,905,972.51
本期增加金额	238,246.57	238,246.57
1) 计提或摊销	238,246.57	238,246.57
本期减少金额		
期末数	2,144,219.08	2,144,219.08
减值准备		

项 目	房屋及建筑物	合 计
期初数		
本期增加金额		
本期减少金额		
期末数		
账面价值		
期末账面价值	2,871,497.92	2,871,497.92
期初账面价值	3,109,744.49	3,109,744.49

(3) 2023 年度

项 目	房屋及建筑物	合 计
账面原值		
期初数	5,015,717.00	5,015,717.00
本期增加金额		
本期减少金额		
期末数	5,015,717.00	5,015,717.00
累计折旧和累计摊销		
期初数	1,667,725.94	1,667,725.94
本期增加金额	238,246.57	238,246.57
1) 计提或摊销	238,246.57	238,246.57
本期减少金额		
期末数	1,905,972.51	1,905,972.51
减值准备		
期初数		
本期增加金额		
本期减少金额		
期末数		
账面价值		
期末账面价值	3,109,744.49	3,109,744.49
期初账面价值	3,347,991.06	3,347,991.06

(4) 2022 年度

项 目	房屋及建筑物	合 计
账面原值		
期初数	5,015,717.00	5,015,717.00
本期增加金额		
本期减少金额		
期末数	5,015,717.00	5,015,717.00
累计折旧和累计摊销		
期初数	1,429,479.37	1,429,479.37
本期增加金额	238,246.57	238,246.57
1) 计提或摊销	238,246.57	238,246.57
本期减少金额		
期末数	1,667,725.94	1,667,725.94
减值准备		
期初数		
本期增加金额		
本期减少金额		
期末数		
账面价值		
期末账面价值	3,347,991.06	3,347,991.06
期初账面价值	3,586,237.63	3,586,237.63

13. 固定资产

(1) 2025 年 1-6 月

项目	电子设备及其他	机器设备	运输设备	合 计
账面原值				
期初数	8,594,603.64	20,590,322.42	3,045,740.90	32,230,666.96
本期增加金额	1,288,044.25	5,417,718.92	311,058.50	7,016,821.67
1) 购置	1,288,044.25	944,323.68	311,058.50	2,543,426.43
2) 在建工程转入		4,473,395.24		4,473,395.24
本期减少金额	107,264.97			107,264.97

项目	电子设备及其他	机器设备	运输设备	合 计
1) 处置或报废	107,264.97			107,264.97
期末数	9,775,382.92	26,008,041.34	3,356,799.40	39,140,223.66
累计折旧				
期初数	4,419,563.05	7,498,966.23	1,154,259.49	13,072,788.77
本期增加金额	844,386.00	1,864,312.12	316,447.14	3,025,145.26
1) 计提	844,386.00	1,864,312.12	316,447.14	3,025,145.26
本期减少金额	105,945.09			105,945.09
1) 处置或报废	105,945.09			105,945.09
期末数	5,158,003.96	9,363,278.35	1,470,706.63	15,991,988.94
减值准备				
期初数				
本期增加金额				
本期减少金额				
期末数				
账面价值				
期末账面价值	4,617,378.96	16,644,762.99	1,886,092.77	23,148,234.72
期初账面价值	4,175,040.59	13,091,356.19	1,891,481.41	19,157,878.19

(2) 2024 年度

项目	电子设备及其他	机器设备	运输设备	合 计
账面原值				
期初数	7,428,517.47	13,202,038.15	2,377,052.56	23,007,608.18
本期增加金额	1,259,446.71	7,390,939.14	668,688.34	9,319,074.19
1) 购置	1,259,446.71	5,535,739.14	668,688.34	7,463,874.19
2) 在建工程转入		1,855,200.00		1,855,200.00
本期减少金额	93,360.54	2,654.87		96,015.41
1) 处置或报废	93,360.54	2,654.87		96,015.41
期末数	8,594,603.64	20,590,322.42	3,045,740.90	32,230,666.96
累计折旧				
期初数	3,081,368.26	4,539,798.84	611,628.42	8,232,795.52

项目	电子设备及其他	机器设备	运输设备	合 计
本期增加金额	1,424,769.13	2,960,050.23	542,631.07	4,927,450.43
1) 计提	1,424,769.13	2,960,050.23	542,631.07	4,927,450.43
本期减少金额	86,574.34	882.84		87,457.18
1) 处置或报废	86,574.34	882.84		87,457.18
期末数	4,419,563.05	7,498,966.23	1,154,259.49	13,072,788.77
减值准备				
期初数				
本期增加金额				
本期减少金额				
期末数				
账面价值				
期末账面价值	4,175,040.59	13,091,356.19	1,891,481.41	19,157,878.19
期初账面价值	4,347,149.21	8,662,239.31	1,765,424.14	14,774,812.66

(3) 2023 年度

项目	电子设备及其他	机器设备	运输设备	合 计
账面原值				
期初数	3,925,845.98	10,744,405.90	1,145,883.70	15,816,135.58
本期增加金额	3,523,485.00	2,477,632.25	1,231,168.86	7,232,286.11
1) 购置	3,523,485.00	2,195,214.42	1,231,168.86	6,949,868.28
2) 在建工程转入		282,417.83		282,417.83
本期减少金额	20,813.51	20,000.00		40,813.51
1) 处置或报废	20,813.51	20,000.00		40,813.51
期末数	7,428,517.47	13,202,038.15	2,377,052.56	23,007,608.18
累计折旧				
期初数	1,873,235.06	2,778,618.13	353,748.11	5,005,601.30
本期增加金额	1,220,525.50	1,780,180.71	257,880.31	3,258,586.52
1) 计提	1,220,525.50	1,780,180.71	257,880.31	3,258,586.52
本期减少金额	12,392.30	19,000.00		31,392.30
1) 处置或报废	12,392.30	19,000.00		31,392.30

项目	电子设备及其他	机器设备	运输设备	合 计
期末数	3,081,368.26	4,539,798.84	611,628.42	8,232,795.52
减值准备				
期初数				
本期增加金额				
本期减少金额				
期末数				
账面价值				
期末账面价值	4,347,149.21	8,662,239.31	1,765,424.14	14,774,812.66
期初账面价值	2,052,610.92	7,965,787.77	792,135.59	10,810,534.28

(4) 2022 年度

项目	电子设备及其他	机器设备	运输设备	合 计
账面原值				
期初数	2,716,192.35	4,553,547.14	482,544.56	7,752,284.05
本期增加金额	1,373,640.26	6,190,858.76	664,313.28	8,228,812.30
1) 购置	1,373,640.26	3,734,944.04	664,313.28	5,772,897.58
2) 在建工程转入		2,455,914.72		2,455,914.72
本期减少金额	163,986.63		974.14	164,960.77
1) 处置或报废	163,986.63		974.14	164,960.77
期末数	3,925,845.98	10,744,405.90	1,145,883.70	15,816,135.58
累计折旧				
期初数	1,438,522.05	1,453,693.71	247,905.19	3,140,120.95
本期增加金额	587,416.67	1,324,924.42	106,718.34	2,019,059.43
1) 计提	587,416.67	1,324,924.42	106,718.34	2,019,059.43
本期减少金额	152,703.66		875.42	153,579.08
1) 处置或报废	152,703.66		875.42	153,579.08
期末数	1,873,235.06	2,778,618.13	353,748.11	5,005,601.30
减值准备				
期初数				
本期增加金额				

项目	电子设备及其他	机器设备	运输设备	合计
本期减少金额				
期末数				
账面价值				
期末账面价值	2,052,610.92	7,965,787.77	792,135.59	10,810,534.28
期初账面价值	1,277,670.30	3,099,853.43	234,639.37	4,612,163.10

14. 在建工程

(1) 在建工程

1) 明细情况

项目	2025.6.30			2024.12.31		
	账面余额	减值准备	账面价值	账面余额	减值准备	账面价值
相控阵雷达智能制造产业化及研发中心项目	43,744,200.08		43,744,200.08	38,134,651.57		38,134,651.57
待安装设备				3,403,249.22		3,403,249.22
合计	43,744,200.08		43,744,200.08	41,537,900.79		41,537,900.79

(续上表)

项目	2023.12.31			2022.12.31		
	账面余额	减值准备	账面价值	账面余额	减值准备	账面价值
相控阵雷达智能制造产业化及研发中心项目						
待安装设备	15,044.25		15,044.25	135,846.00		135,846.00
合计	15,044.25		15,044.25	135,846.00		135,846.00

2) 重要在建工程项目报告期变动情况

① 2025年度1-6月

工程名称	预算数	期初数	本期增加	转入固定资产	其他减少	期末数
相控阵雷达智能制造产业化及研发中心项目	87,419.30 万元	38,134,651.57	6,679,694.53	1,070,146.02		43,744,200.08

工程名称	预算数	期初数	本期增加	转入固定资产	其他减少	期末数
小计		38,134,651.57	6,679,694.53	1,070,146.02		43,744,200.08

(续上表)

工程名称	工程累计投入占预算比例(%)	工程进度(%)	利息资本化累计金额	本期利息资本化金额	本期利息资本化率(%)	资金来源
相控阵雷达智能制造产业化及研发中心项目	5.34	5.00				自有资金
小计						

② 2024 年度

工程名称	预算数	期初数	本期增加	转入固定资产	其他减少	期末数
相控阵雷达智能制造产业化及研发中心项目	87,419.30 万元		39,974,807.32	1,840,155.75		38,134,651.57
小计			39,974,807.32	1,840,155.75		38,134,651.57

(续上表)

工程名称	工程累计投入占预算比例(%)	工程进度(%)	利息资本化累计金额	本期利息资本化金额	本期利息资本化率(%)	资金来源
相控阵雷达智能制造产业化及研发中心项目	4.57	5.00				自有资金
小计						

15. 使用权资产

(1) 2025 年 1-6 月

项目	房屋及建筑物	机器设备	合计
账面原值			
期初数	11,917,335.25	1,520,937.81	13,438,273.06
本期增加金额	295,978.91		295,978.91
1) 租入	295,978.91		295,978.91
本期减少金额	3,654,795.67	1,520,937.81	5,175,733.48
1) 处置	3,654,795.67	1,520,937.81	5,175,733.48
期末数	8,558,518.49		8,558,518.49

项 目	房屋及建筑物	机器设备	合 计
累计折旧			
期初数	10,005,608.98	1,406,650.78	11,412,259.76
本期增加金额	1,194,447.48	114,287.03	1,308,734.51
1) 计提	1,194,447.48	114,287.03	1,308,734.51
本期减少金额	3,654,795.67	1,520,937.81	5,175,733.48
1) 处置	3,654,795.67	1,520,937.81	5,175,733.48
期末数	7,545,260.79		7,545,260.79
减值准备			
期初数			
本期增加金额			
本期减少金额			
期末数			
账面价值			
期末账面价值	1,013,257.70		1,013,257.70
期初账面价值	1,911,726.27	114,287.03	2,026,013.30

(2) 2024 年度

项 目	房屋及建筑物	机器设备	合 计
账面原值			
期初数	11,917,335.25	2,402,990.31	14,320,325.56
本期增加金额			
本期减少金额		882,052.50	882,052.50
1) 处置		882,052.50	882,052.50
期末数	11,917,335.25	1,520,937.81	13,438,273.06
累计折旧			
期初数	7,071,514.56	1,823,916.14	8,895,430.70
本期增加金额	2,934,094.42	464,787.14	3,398,881.56
1) 计提	2,934,094.42	464,787.14	3,398,881.56
本期减少金额		882,052.50	882,052.50
1) 处置		882,052.50	882,052.50

项 目	房屋及建筑物	机器设备	合 计
期末数	10,005,608.98	1,406,650.78	11,412,259.76
减值准备			
期初数			
本期增加金额			
本期减少金额			
期末数			
账面价值			
期末账面价值	1,911,726.27	114,287.03	2,026,013.30
期初账面价值	4,845,820.69	579,074.17	5,424,894.86

(3) 2023 年度

项 目	房屋及建筑物	机器设备	合 计
账面原值			
期初数	11,576,746.42	3,458,675.88	15,035,422.30
本期增加金额	340,588.83		340,588.83
1) 租入	340,588.83		340,588.83
本期减少金额		1,055,685.57	1,055,685.57
1) 处置		1,055,685.57	1,055,685.57
期末数	11,917,335.25	2,402,990.31	14,320,325.56
累计折旧			
期初数	4,178,290.76	1,813,698.24	5,991,989.00
本期增加金额	2,893,223.80	1,065,903.47	3,959,127.27
1) 计提	2,893,223.80	1,065,903.47	3,959,127.27
本期减少金额		1,055,685.57	1,055,685.57
1) 处置		1,055,685.57	1,055,685.57
期末数	7,071,514.56	1,823,916.14	8,895,430.70
减值准备			
期初数			
本期增加金额			
本期减少金额			

项 目	房屋及建筑物	机器设备	合 计
期末数			
账面价值			
期末账面价值	4,845,820.69	579,074.17	5,424,894.86
期初账面价值	7,398,455.66	1,644,977.64	9,043,433.30

(4) 2022 年度

项 目	房屋及建筑物	机器设备	合 计
账面原值			
期初数	8,262,539.56	2,886,584.07	11,149,123.63
本期增加金额	3,314,206.86	861,578.81	4,175,785.67
1) 租入	3,314,206.86	861,578.81	4,175,785.67
本期减少金额		289,487.00	289,487.00
1) 处置		289,487.00	289,487.00
期末数	11,576,746.42	3,458,675.88	15,035,422.30
累计折旧			
期初数	1,683,862.81	1,146,716.11	2,830,578.92
本期增加金额	2,494,427.95	956,469.13	3,450,897.08
1) 计提	2,494,427.95	956,469.13	3,450,897.08
本期减少金额		289,487.00	289,487.00
1) 处置		289,487.00	289,487.00
期末数	4,178,290.76	1,813,698.24	5,991,989.00
减值准备			
期初数			
本期增加金额			
本期减少金额			
期末数			
账面价值			
期末账面价值	7,398,455.66	1,644,977.64	9,043,433.30
期初账面价值	6,578,676.75	1,739,867.96	8,318,544.71

16. 无形资产

(1) 2025 年度 1-6 月

项目	土地使用权	专用软件	合计
账面原值			
期初数	24,649,560.00	156,300.00	24,805,860.00
本期增加金额			
本期减少金额			
期末数	24,649,560.00	156,300.00	24,805,860.00
累计摊销			
期初数	287,578.20	132,650.09	420,228.29
本期增加金额	246,495.60	4,300.02	250,795.62
1) 计提	246,495.60	4,300.02	250,795.62
本期减少金额			
期末数	534,073.80	136,950.11	671,023.91
减值准备			
期初数			
本期增加金额			
本期减少金额			
期末数			
账面价值			
期末账面价值	24,115,486.20	19,349.89	24,134,836.09
期初账面价值	24,361,981.80	23,649.91	24,385,631.71

(2) 2024 年度

项目	土地使用权	专用软件	合计
账面原值			
期初数		156,300.00	156,300.00
本期增加金额	24,649,560.00		24,649,560.00
1) 购置	24,649,560.00		24,649,560.00
本期减少金额			
期末数	24,649,560.00	156,300.00	24,805,860.00

项目	土地使用权	专用软件	合计
累计摊销			
期初数		124,050.05	124,050.05
本期增加金额	287,578.20	8,600.04	296,178.24
1) 计提	287,578.20	8,600.04	296,178.24
本期减少金额			
期末数	287,578.20	132,650.09	420,228.29
减值准备			
期初数			
本期增加金额			
本期减少金额			
期末数			
账面价值			
期末账面价值	24,361,981.80	23,649.91	24,385,631.71
期初账面价值		32,249.95	32,249.95

(3) 2023 年度

项目	专用软件	合计
账面原值		
期初数	156,300.00	156,300.00
本期增加金额		
本期减少金额		
期末数	156,300.00	156,300.00
累计摊销		
期初数	115,450.01	115,450.01
本期增加金额	8,600.04	8,600.04
1) 计提	8,600.04	8,600.04
本期减少金额		
期末数	124,050.05	124,050.05
减值准备		
期初数		

项目	专用软件	合计
本期增加金额		
本期减少金额		
期末数		
账面价值		
期末账面价值	32,249.95	32,249.95
期初账面价值	40,849.99	40,849.99

(4) 2022 年度

项目	专用软件	合计
账面原值		
期初数	113,300.00	113,300.00
本期增加金额	43,000.00	43,000.00
1) 购置	43,000.00	43,000.00
本期减少金额		
期末数	156,300.00	156,300.00
累计摊销		
期初数	113,300.00	113,300.00
本期增加金额	2,150.01	2,150.01
1) 计提	2,150.01	2,150.01
本期减少金额		
期末数	115,450.01	115,450.01
减值准备		
期初数		
本期增加金额		
本期减少金额		
期末数		
账面价值		
期末账面价值	40,849.99	40,849.99
期初账面价值		

17. 长期待摊费用

(1) 2025 年 1-6 月

项 目	期初数	本期增加	本期摊销	其他减少	期末数
租赁厂房装修 费	1,171,430.68		780,954.00		390,476.68
合 计	1,171,430.68		780,954.00		390,476.68

(2) 2024 年度

项 目	期初数	本期增加	本期摊销	其他减少	期末数
租赁厂房装 修费	2,733,339.70		1,561,909.02		1,171,430.68
合 计	2,733,339.70		1,561,909.02		1,171,430.68

(3) 2023 年度

项 目	期初数	本期增加	本期摊销	其他减少	期末数
租赁厂房装 修费	4,295,248.70		1,561,909.00		2,733,339.70
合 计	4,295,248.70		1,561,909.00		2,733,339.70

(4) 2022 年度

项 目	期初数	本期增加	本期摊销	其他减少	期末数
租赁厂房装 修费		4,685,725.70	390,477.00		4,295,248.70
合 计		4,685,725.70	390,477.00		4,295,248.70

18. 递延所得税资产、递延所得税负债

(1) 未经抵销的递延所得税资产

项 目	2025. 6. 30		2024. 12. 31	
	可抵扣 暂时性差异	递延 所得税资产	可抵扣 暂时性差异	递延 所得税资产
资产减值准备	13,548,243.55	2,032,236.53	10,000,292.31	1,500,043.87
预提费用	22,439,346.62	3,365,902.00	19,397,355.99	2,909,603.37
递延收益	2,800,000.00	420,000.00	1,870,569.33	280,585.40
租赁合同	865,239.01	129,785.85	1,594,800.61	239,220.09
合 计	39,652,829.18	5,947,924.38	32,863,018.24	4,929,452.73

(续上表)

项 目	2023. 12. 31		2022. 12. 31	
	可抵扣暂时性差异	递延所得税资产	可抵扣暂时性差异	递延所得税资产
资产减值准备				
预提费用				
递延收益				
租赁合同				
合 计				

(2) 未经抵销的递延所得税负债

项 目	2025. 6. 30		2024. 12. 31	
	应纳税暂时性差异	递延所得税负债	应纳税暂时性差异	递延所得税负债
租赁合同	679,049.38	101,857.41	1,290,754.99	193,613.25
交易性金融资产公允价值变动	45,179.93	6,776.99		
合 计	724,229.31	108,634.40	1,290,754.99	193,613.25

(续上表)

项 目	2023. 12. 31		2022. 12. 31	
	应纳税暂时性差异	递延所得税负债	应纳税暂时性差异	递延所得税负债
租赁合同				
交易性金融资产公允价值变动				
合 计				

(3) 以抵销后净额列示的递延所得税资产或负债

项 目	2025. 06. 30		2024. 12. 31	
	递延所得税资产和负债互抵金额	抵销后递延所得税资产或负债余额	递延所得税资产和负债互抵金额	抵销后递延所得税资产或负债余额
递延所得税资产	101,857.41	5,846,066.97	193,613.25	4,735,839.48
递延所得税负债	101,857.41	6,776.99	193,613.25	

(续上表)

项 目	2023. 12. 31		2022. 12. 31	
	递延所得税资产和负债互抵金额	抵销后递延所得税资产或负债余额	递延所得税资产和负债互抵金额	抵销后递延所得税资产或负债余额

项 目	2023. 12. 31		2022. 12. 31	
	递延所得税资产和负债互抵金额	抵销后递延所得税资产或负债余额	递延所得税资产和负债互抵金额	抵销后递延所得税资产或负债余额
递延所得税资产				
递延所得税负债				

(4) 未确认递延所得税资产明细

项 目	2025. 6. 30	2024. 12. 31	2023. 12. 31	2022. 12. 31
可抵扣暂时性差异	1,356,707.87	1,757,994.52	15,486,146.78	15,042,533.00
可抵扣亏损	120,085,232.86	125,070,476.29	236,057,138.44	169,843,332.88
合 计	121,441,940.73	126,828,470.81	251,543,285.22	184,885,865.88

(5) 未确认递延所得税资产的可抵扣亏损将于以下年度到期

年 份	2025. 6. 30	2024. 12. 31	2023. 12. 31	2022. 12. 31	备注
2023 年				2,764,197.74	
2024 年			1,108,604.14	1,108,604.14	
2025 年		4,880,058.57	4,930,712.49	4,930,712.49	
2026 年	907,379.10	907,379.10	907,379.10	907,379.10	
2027 年	1,374,147.91	1,807,812.40	1,877,091.22	1,877,091.22	
2028 年	366,296.96	366,296.96	19,178,092.66	18,811,795.70	
2029 年	3,803,074.45	3,803,074.45	5,191,479.23	5,191,479.23	
2030 年	7,447,125.79	7,447,125.79	39,158,250.71	39,158,250.71	
2031 年	8,391,212.79	8,391,212.79	26,665,320.64	26,665,320.64	
2032 年	21,459,802.35	23,597,293.62	68,428,501.91	68,428,501.91	
2033 年	68,611,706.34	68,611,706.34	68,611,706.34		
2034 年	5,258,516.27	5,258,516.27			
2035 年	2,465,970.90				
合 计	120,085,232.86	125,070,476.29	236,057,138.44	169,843,332.88	

19. 其他非流动资产

(1) 明细情况

项 目	2025. 6. 30	2024. 12. 31
-----	-------------	--------------

	账面余额	减值准备	账面价值	账面余额	减值准备	账面价值
试用雷达等	93,327,578.07		93,327,578.07	57,836,849.92		57,836,849.92
预付设备购置款	1,422,806.00		1,422,806.00	1,150,218.40		1,150,218.40
合同资产	903,044.70	45,152.24	857,892.46	862,527.20	43,126.36	819,400.84
合计	95,653,428.77	45,152.24	95,608,276.53	59,849,595.52	43,126.36	59,806,469.16

(续上表)

项目	2023.12.31			2022.12.31		
	账面余额	减值准备	账面价值	账面余额	减值准备	账面价值
试用雷达等	38,183,128.99		38,183,128.99	36,161,430.36		36,161,430.36
预付设备购置款				1,078,780.00		1,078,780.00
合同资产				93,300.00	13,995.00	79,305.00
合计	38,183,128.99		38,183,128.99	37,333,510.36	13,995.00	37,319,515.36

(2) 合同资产

1) 明细情况

项目	2025.6.30			2024.12.31		
	账面余额	减值准备	账面价值	账面余额	减值准备	账面价值
应收质保金	903,044.70	45,152.24	857,892.46	862,527.20	43,126.36	819,400.84
合计	903,044.70	45,152.24	857,892.46	862,527.20	43,126.36	819,400.84

(续上表)

项目	2023.12.31			2022.12.31		
	账面余额	减值准备	账面价值	账面余额	减值准备	账面价值
应收质保金				93,300.00	13,995.00	79,305.00
合计				93,300.00	13,995.00	79,305.00

2) 减值准备计提情况

① 类别明细情况

种类	2025.6.30				
	账面余额		减值准备		账面价值
	金额	比例(%)	金额	计提比例(%)	
按组合计提减值准备	903,044.70	100.00	45,152.24	5.00	857,892.46

种 类	2025. 6. 30				账面价值
	账面余额		减值准备		
	金额	比例(%)	金额	计提比例 (%)	
合 计	903,044.70	100.00	45,152.24	5.00	857,892.46

(续上表)

种 类	2024. 12. 31				账面价值
	账面余额		减值准备		
	金额	比例(%)	金额	计提比例 (%)	
按组合计提减值准备	862,527.20	100.00	43,126.36	5.00	819,400.84
合 计	862,527.20	100.00	43,126.36	5.00	819,400.84

(续上表)

种 类	2023. 12. 31				账面价值
	账面余额		减值准备		
	金额	比例(%)	金额	计提比例 (%)	
按组合计提减值准备					
合 计					

(续上表)

种 类	2022. 12. 31				账面价值
	账面余额		减值准备		
	金额	比例(%)	金额	计提比例 (%)	
按组合计提减值准备	93,300.00	100.00	13,995.00	15.00	79,305.00
合 计	93,300.00	100.00	13,995.00	15.00	79,305.00

② 采用组合计提减值准备的合同资产

项 目	2025. 6. 30		
	账面余额	减值准备	计提比例 (%)
应收质保金组合	903,044.70	45,152.24	5.00
小 计	903,044.70	45,152.24	5.00

(续上表)

项 目	2024. 12. 31		
	账面余额	减值准备	计提比例 (%)

项 目	2024. 12. 31		
	账面余额	减值准备	计提比例 (%)
应收质保金组合	862, 527. 20	43, 126. 36	5. 00
小 计	862, 527. 20	43, 126. 36	5. 00

(续上表)

项 目	2023. 12. 31		
	账面余额	减值准备	计提比例 (%)
应收质保金组合			
小 计			

(续上表)

项 目	2022. 12. 31		
	账面余额	减值准备	计提比例 (%)
应收质保金组合	93, 300. 00	13, 995. 00	15. 00
小 计	93, 300. 00	13, 995. 00	15. 00

3) 减值准备变动情况

① 2025 年 1-6 月

项 目	期初数	本期变动金额				期末数
		计提	收回或转回	转销/核销	其他	
按组合计提减值准备	43, 126. 36	2, 025. 88				45, 152. 24
合 计	43, 126. 36	2, 025. 88				45, 152. 24

② 2024 年度

项 目	期初数	本期变动金额				期末数
		计提	收回或转回	转销/核销	其他	
按组合计提减值准备		43, 126. 36				43, 126. 36
合 计		43, 126. 36				43, 126. 36

③ 2023 年度

项 目	期初数	本期变动金额				期末数
		计提	收回或转回	转销/核销	其他	
按组合计提减值准备	13, 995. 00	-13, 995. 00				
合 计	13, 995. 00	-13, 995. 00				

④ 2022 年度

项 目	期初数	本期变动金额				期末数
		计提	收回或转回	转销/核销	其他	
按组合计提减值准备	4,665.00	9,330.00				13,995.00
合 计	4,665.00	9,330.00				13,995.00

(3) 试用雷达

1) 2025 年度 1-6 月

项 目	期初数	本期增加	本期摊销	其他变动	期末数
试用雷达等	57,836,849.92	44,707,433.98	9,216,705.83		93,327,578.07
小 计	57,836,849.92	44,707,433.98	9,216,705.83		93,327,578.07

2) 2024 年度

项 目	期初数	本期增加	本期摊销	其他变动	期末数
试用雷达等	38,183,128.99	34,427,363.27	12,533,935.53	-2,239,706.81	57,836,849.92
小 计	38,183,128.99	34,427,363.27	12,533,935.53	-2,239,706.81	57,836,849.92

3) 2023 年度

项 目	期初数	本期增加	本期摊销	其他变动	期末数
试用雷达等	36,161,430.36	16,111,039.56	9,059,493.48	-5,029,847.45	38,183,128.99
小 计	36,161,430.36	16,111,039.56	9,059,493.48	-5,029,847.45	38,183,128.99

4) 2022 年度

项 目	期初数	本期增加	本期摊销	其他变动	期末数
试用雷达等	17,161,080.00	28,499,524.96	6,897,090.73	-2,602,083.87	36,161,430.36
小 计	17,161,080.00	28,499,524.96	6,897,090.73	-2,602,083.87	36,161,430.36

20. 所有权或使用权受到限制的资产

(1) 2025 年 6 月 30 日

项 目	账面余额	账面价值	受限类型	受限原因
货币资金	94,870.64	94,870.64	冻结	保函保证金及利息
合 计	94,870.64	94,870.64		

(2) 2024 年 12 月 31 日

项目	账面余额	账面价值	受限类型	受限原因
货币资金	115,800.64	115,800.64	冻结	保函保证金及利息
合计	115,800.64	115,800.64		

(3) 2023年12月31日

项目	账面余额	账面价值	受限类型	受限原因
货币资金	902,480.00	902,480.00	冻结	保函保证金
	4,531.22	4,531.22	其他	银行账户临时管控
合计	907,011.22	907,011.22		

(4) 2022年12月31日

项目	账面余额	账面价值	受限类型	受限原因
货币资金	1,779,744.28	1,779,744.28	冻结	保函保证金
	1,751,482.36	1,751,482.36	其他	银行账户临时贷记管控 (只收不付)
	1,790.21	1,790.21	其他	银行账户临时贷记管控 (只收不付)
	53.01	53.01	冻结	银行账户临时管控
应收账款	5,880,830.10	5,586,788.59	质押	质押担保
投资性房地产	5,015,717.00	3,347,991.06	抵押	抵押担保
合计	14,429,616.96	12,467,849.51		

21. 短期借款

项目	2025.6.30	2024.12.31	2023.12.31	2022.12.31
保证借款	29,900,000.00	38,990,000.00	34,050,000.00	22,000,000.00
信用借款	10,000,000.00			
质押及保证借款				15,999,999.99
抵押借款				3,000,000.00
应计利息	20,883.32	32,777.86	42,095.78	66,825.00
合计	39,920,883.32	39,022,777.86	34,092,095.78	41,066,824.99

22. 应付账款

项 目	2025. 6. 30	2024. 12. 31	2023. 12. 31	2022. 12. 31
材料及服务采购款	108,717,834.17	106,375,306.00	48,359,429.58	36,662,225.17
长期资产购置款	16,537,596.90	25,404,740.86	1,408,067.16	1,234,321.70
合 计	125,255,431.07	131,780,046.86	49,767,496.74	37,896,546.87

23. 预收款项

项 目	2025. 6. 30	2024. 12. 31	2023. 12. 31	2022. 12. 31
预收雷达租赁款	3,016,223.48	563,982.32	2,175,516.22	
预收房屋租赁款	33,329.00			
合 计	3,049,552.48	563,982.32	2,175,516.22	

24. 合同负债

(1) 明细情况

项 目	2025. 6. 30	2024. 12. 31	2023. 12. 31	2022. 12. 31
预收货款	91,722,180.45	154,006,576.61	105,649,804.04	45,207,449.56
合 计	91,722,180.45	154,006,576.61	105,649,804.04	45,207,449.56

(2) 账龄 1 年以上的重要的合同负债

1) 2023 年 12 月 31 日

项 目	单位名称	期末数	未偿还或结转的原因
城市精细化短时强天气监测预警系统项目	浙江蓝天气象科技有限公司	2,905,660.37	项目未验收
小 计		2,905,660.37	

2) 2022 年 12 月 31 日

项 目	单位名称	期末数	未偿还或结转的原因
福建省泉州市气象局泉州 X 波段双偏振相控阵天气雷达系统（I 期）项目	福建省泉州市气象局	19,347,382.01	项目未验收
陕南区域协同平台设备采购项目	安康市世界银行贷款陕西省特色小镇发展项目工作领导小组办公室	7,746,577.05	项目未验收

项 目	单位名称	期末数	未偿还或结转的原因
福建省泉州市气象局 泉州 X 波段双偏振相 控阵天气雷达系统（I 期）项目	福建省泉州市气象 局	19,347,382.01	项目未验收
黄岩区应急能力提升 工程（黄岩区西部短 时强天气预报预警系 统采购）	台州市黄岩聚力生 态发展有限公司	7,719,562.58	项目未验收
小 计		34,813,521.64	

25. 应付职工薪酬

(1) 明细情况

1) 2025 年 1-6 月

项 目	期初数	本期增加	本期减少	期末数
短期薪酬	11,963,339.19	31,081,356.63	36,057,252.22	6,987,443.60
离职后福利—设定提存计划	78,663.62	1,649,497.36	1,639,405.52	88,755.46
合 计	12,042,002.81	32,730,853.99	37,696,657.74	7,076,199.06

2) 2024 年度

项 目	期初数	本期增加	本期减少	期末数
短期薪酬	7,344,981.06	58,744,820.29	54,126,462.16	11,963,339.19
离职后福利—设定提存计划	80,051.05	2,805,541.11	2,806,928.54	78,663.62
合 计	7,425,032.11	61,550,361.40	56,933,390.70	12,042,002.81

3) 2023 年度

项 目	期初数	本期增加	本期减少	期末数
短期薪酬	5,191,419.53	43,769,272.51	41,615,710.98	7,344,981.06
离职后福利—设定提存计划	64,639.76	2,256,840.01	2,241,428.72	80,051.05
合 计	5,256,059.29	46,026,112.52	43,857,139.70	7,425,032.11

4) 2022 年度

项 目	期初数	本期增加	本期减少	期末数
短期薪酬	4,118,722.97	36,366,598.68	35,293,902.12	5,191,419.53
离职后福利—设定提存计划	41,492.52	1,587,880.13	1,564,732.89	64,639.76

项 目	期初数	本期增加	本期减少	期末数
合 计	4,160,215.49	37,954,478.81	36,858,635.01	5,256,059.29

(2) 短期薪酬明细情况

1) 2025 年 1-6 月

项 目	期初数	本期增加	本期减少	期末数
工资、奖金、津贴和补贴	11,798,631.39	27,660,480.96	32,649,191.86	6,809,920.49
职工福利费	4,500.00	1,208,555.95	1,194,455.95	18,600.00
社会保险费	157,487.80	923,717.52	925,002.21	156,203.11
其中：医疗保险费	151,408.98	859,963.14	861,386.91	149,985.21
工伤保险费	6,078.82	63,754.38	63,615.30	6,217.90
住房公积金	2,720.00	1,253,261.00	1,253,261.00	2,720.00
工会经费和职工教育经费		35,341.20	35,341.20	
小 计	11,963,339.19	31,081,356.63	36,057,252.22	6,987,443.60

2) 2024 年度

项 目	期初数	本期增加	本期减少	期末数
工资、奖金、津贴和补贴	7,243,985.29	53,109,813.22	48,555,167.12	11,798,631.39
职工福利费	3,000.00	1,634,828.95	1,633,328.95	4,500.00
社会保险费	97,995.77	1,695,536.39	1,636,044.36	157,487.80
其中：医疗保险费	93,910.44	1,617,036.93	1,559,538.39	151,408.98
工伤保险费	4,085.33	78,499.46	76,505.97	6,078.82
住房公积金		2,210,812.00	2,208,092.00	2,720.00
工会经费和职工教育经费		93,829.73	93,829.73	
小 计	7,344,981.06	58,744,820.29	54,126,462.16	11,963,339.19

3) 2023 年度

项 目	期初数	本期增加	本期减少	期末数
工资、奖金、津贴和补贴	5,150,295.95	39,283,343.51	37,189,654.17	7,243,985.29
职工福利费	1,600.00	1,341,813.08	1,340,413.08	3,000.00
社会保险费	39,523.58	1,151,670.75	1,093,198.56	97,995.77
其中：医疗保险费	38,191.59	1,077,822.46	1,022,103.61	93,910.44

项 目	期初数	本期增加	本期减少	期末数
工伤保险费	1,331.99	73,848.29	71,094.95	4,085.33
住房公积金		1,858,235.00	1,858,235.00	
工会经费和职工教育经费		134,210.17	134,210.17	
小 计	5,191,419.53	43,769,272.51	41,615,710.98	7,344,981.06

4) 2022 年度

项 目	期初数	本期增加	本期减少	期末数
工资、奖金、津贴和补贴	4,082,048.47	32,578,462.39	31,510,214.91	5,150,295.95
职工福利费	2,600.00	1,021,167.51	1,022,167.51	1,600.00
社会保险费	25,266.28	980,586.94	966,329.64	39,523.58
其中：医疗保险费	24,575.25	924,259.96	910,643.62	38,191.59
工伤保险费	691.03	56,326.98	55,686.02	1,331.99
住房公积金		1,612,320.00	1,612,320.00	
工会经费和职工教育经费	8,808.22	174,061.84	182,870.06	
小 计	4,118,722.97	36,366,598.68	35,293,902.12	5,191,419.53

(3) 设定提存计划明细情况

1) 2025 年 1-6 月

项 目	期初数	本期增加	本期减少	期末数
基本养老保险	70,285.60	1,591,341.87	1,581,398.35	80,229.12
失业保险费	8,378.02	58,155.49	58,007.17	8,526.34
小 计	78,663.62	1,649,497.36	1,639,405.52	88,755.46

2) 2024 年度

项 目	期初数	本期增加	本期减少	期末数
基本养老保险	74,745.70	2,707,480.49	2,711,940.59	70,285.60
失业保险费	5,305.35	98,060.62	94,987.95	8,378.02
小 计	80,051.05	2,805,541.11	2,806,928.54	78,663.62

3) 2023 年度

项 目	期初数	本期增加	本期减少	期末数
基本养老保险	62,558.96	2,189,664.23	2,177,477.49	74,745.70

项 目	期初数	本期增加	本期减少	期末数
失业保险费	2,080.80	67,175.78	63,951.23	5,305.35
小 计	64,639.76	2,256,840.01	2,241,428.72	80,051.05

4) 2022 年度

项 目	期初数	本期增加	本期减少	期末数
基本养老保险	40,193.23	1,531,647.15	1,509,281.42	62,558.96
失业保险费	1,299.29	56,232.98	55,451.47	2,080.80
小 计	41,492.52	1,587,880.13	1,564,732.89	64,639.76

26. 应交税费

项 目	2025.6.30	2024.12.31	2023.12.31	2022.12.31
增值税	286,667.09	6,475,301.81	42,445.27	
个人所得税	132,336.85	1,153,530.21	628,557.61	363,813.45
土地使用税	126,263.20	126,263.20		
印花税	13,750.58	66,457.54	70,038.23	3,040.59
城市维护建设税	826.12	274,770.64	1,449.81	3,039.12
教育费附加	354.05	117,758.85	621.35	1,302.49
地方教育附加	236.03	78,505.90	414.23	868.32
房产税		1,924.53	53,073.62	32,324.06
企业所得税		8.56		
合 计	560,433.92	8,294,521.24	796,600.12	404,388.03

27. 其他应付款

项 目	2025.6.30	2024.12.31	2023.12.31	2022.12.31
应付款项	924,382.26	1,373,180.01	466,168.24	619,300.91
应付暂收款	346,032.44	2,130,055.88	1,746,034.81	3,454,215.31
押金保证金	200,000.00			
拆借款			1,000,000.00	
其他			3,052.14	

项 目	2025. 6. 30	2024. 12. 31	2023. 12. 31	2022. 12. 31
合 计	1, 470, 414. 70	3, 503, 235. 89	3, 215, 255. 19	4, 073, 516. 22

28. 一年内到期的非流动负债

项 目	2025. 6. 30	2024. 12. 31	2023. 12. 31	2022. 12. 31
产品质量保证	4, 216, 766. 31	3, 084, 334. 56	869, 918. 17	792, 691. 51
一年内到期的长期应付款	2, 039, 609. 09	2, 613, 004. 68		
一年内到期的租赁负债	1, 328, 460. 49	2, 343, 267. 47	4, 557, 254. 17	4, 740, 639. 21
合 计	7, 584, 835. 89	8, 040, 606. 71	5, 427, 172. 34	5, 533, 330. 72

29. 其他流动负债

项 目	2025. 6. 30	2024. 12. 31	2023. 12. 31	2022. 12. 31
待转销项税额		50, 150. 95		
产品质量保证			17, 981. 87	
合 计		50, 150. 95	17, 981. 87	

30. 租赁负债

项 目	2025. 6. 30	2024. 12. 31	2023. 12. 31	2022. 12. 31
尚未支付的租赁付款额		178, 779. 91	2, 007, 616. 54	5, 575, 192. 71
减：未确认融资费用		12, 363. 43	98, 060. 29	394, 816. 01
合 计		166, 416. 48	1, 909, 556. 25	5, 180, 376. 70

31. 长期应付款

项 目	2025. 6. 30	2024. 12. 31	2023. 12. 31	2022. 12. 31
融资租赁固定资产		34, 130. 64		
合 计		34, 130. 64		

32. 预计负债

项 目	2025. 6. 30	2024. 12. 31	2023. 12. 31	2022. 12. 31	形成原因
-----	-------------	--------------	--------------	--------------	------

项 目	2025. 6. 30	2024. 12. 31	2023. 12. 31	2022. 12. 31	形成原因
产品质量保证	17, 500, 430. 50	15, 590, 871. 62	1, 807, 971. 07	893, 117. 09	已验收项目 预提产品质量 质量保证
其他	722, 149. 81	722, 149. 81			
合 计	18, 222, 580. 31	16, 313, 021. 43	1, 807, 971. 07	893, 117. 09	

33. 递延收益

(1) 明细情况

1) 2025 年 1-6 月

项 目	期初数	本期增加	本期减少	期末数	形成原因
政府补助	1, 870, 569. 33	2, 800, 000. 00	1, 870, 569. 33	2, 800, 000. 00	收到补助用于购买 资产或用于补偿公 司以后期间的相关 成本费用或损失
合 计	1, 870, 569. 33	2, 800, 000. 00	1, 870, 569. 33	2, 800, 000. 00	

2) 2024 年度

项 目	期初数	本期增加	本期减少	期末数	形成原因
政府补助		5, 000, 000. 00	3, 129, 430. 67	1, 870, 569. 33	收到补助用于补偿 公司以后期间的相 关成本费用或损失
合 计		5, 000, 000. 00	3, 129, 430. 67	1, 870, 569. 33	

(2) 政府补助明细情况

1) 2025 年 1-6 月

项 目	期初 递延收益	本期新增 补助金额	本期计入当期 损益	其他变 动	期末数	与资产相关/与 收益相关
相控阵阵列天 气雷达关键技 术研发及产业 化团队建设	1, 870, 569. 33		1, 870, 569. 33			与收益相关
相控阵雷达智 能制造产业化 及研发中心		2, 500, 000. 00			2, 500, 000. 00	与资产相关
光电协同的低 空目标探测与 识别技术		300, 000. 00			300, 000. 00	与收益相关
小 计	1, 870, 569. 33	2, 800, 000. 00	1, 870, 569. 33		2, 800, 000. 00	

2) 2024 年度

项 目	期初 递延收益	本期新增 补助金额	本期计入当期 损益	其他变 动	期末数	与资产相关/与 收益相关
相控阵阵列天 气雷达关键技 术研发及产业 化团队建设		5,000,000.00	3,129,430.67		1,870,569.33	与收益相关
小 计		5,000,000.00	3,129,430.67		1,870,569.33	

34. 股本

(1) 明细情况

股东名称(自然人姓名)	2025. 6. 30	2024. 12. 31	2023. 12. 31	2022. 12. 31
寸怀诚	23,040,000.00	23,040,000.00	24,950,000.00	24,950,000.00
浙江甬元财通富浙高端装备产 业股权投资合伙企业(有限合 伙)	12,719,030.00			
湖南宜盛信息科技合伙企业(有 有限合伙)	11,125,000.00	11,125,000.00	3,350,000.00	3,350,000.00
中小企业发展基金(深圳南山有 有限合伙)	8,559,323.00	8,559,323.00	8,559,323.00	8,559,323.00
绍兴嘉众聚微信息科技合伙企 业(有限合伙)[注 1]	7,200,000.00	7,200,000.00		
广东国民凯得科技创业投资企 业(有限合伙)	6,131,017.00	8,214,843.00	8,214,843.00	8,214,843.00
朱锦伟	5,476,562.00	5,476,562.00	5,476,562.00	5,476,562.00
宜通世纪科技股份有限公司	5,325,000.00	5,325,000.00	4,325,000.00	4,325,000.00
周福海	4,051,394.00	4,051,394.00	4,051,394.00	
魏舜伟	3,401,226.00	3,401,226.00	3,401,226.00	3,401,226.00
嘉兴浙港春霖股权投资合伙企 业(有限合伙)	3,038,546.00	3,038,546.00	3,038,546.00	
中信证券投资有限公司	3,038,546.00	3,038,546.00	3,038,546.00	
绍兴市越城区集成电路产业股 权投资基金合伙企业(有限合 伙)[注 2]	2,853,095.00	2,853,095.00	2,853,095.00	2,853,095.00
绍兴浩科信息科技合伙企业(有 有限合伙)[注 3]	2,800,000.00	2,800,000.00		
中小企业发展基金(成都)交子 创业投资合伙企业(有限合伙)	2,543,806.00			

股东名称(自然人姓名)	2025. 6. 30	2024. 12. 31	2023. 12. 31	2022. 12. 31
张家港金锦二期股权投资合伙企业(有限合伙)	2,543,806.00			
绍兴海邦才智创业投资合伙企业(有限合伙)	2,532,121.00	2,532,121.00	2,532,121.00	
王国荣	2,275,000.00	2,275,000.00		
上海含泰创业投资合伙企业(有限合伙)	2,208,703.00	3,208,703.00	3,208,703.00	3,208,703.00
马舒庆	2,150,000.00	2,150,000.00		
杭州中欣智汇股权投资合伙企业(有限合伙)	1,995,000.00	1,995,000.00		
王振	1,640,000.00	1,640,000.00	725,000.00	725,000.00
绍兴引智合伙	1,492,626.00			
湖南津杉锐士创业投资基金合伙企业(有限合伙)	1,426,547.00	1,426,547.00	1,426,547.00	1,426,547.00
华菱津杉(天津)产业投资基金合伙企业(有限合伙)	1,426,547.00	1,426,547.00	1,426,547.00	1,426,547.00
杭州春谷壹号管理咨询合伙企业(有限合伙)	1,163,700.00	1,163,700.00		
温州市青峰创业投资合伙企业(有限合伙)	1,012,849.00	1,012,849.00	1,012,849.00	
温州青创新投宜华创业投资合伙企业(有限合伙)	1,012,849.00	1,012,849.00	1,012,849.00	
杭州海邦数瑞股权投资合伙企业(有限合伙)	1,012,849.00	1,012,849.00	1,012,849.00	
深圳微禾睿远投资合伙企业(有限合伙)	1,012,849.00	1,012,849.00	1,012,849.00	
欧阳金光	983,579.00	983,579.00	983,579.00	983,579.00
李百春	575,000.00	575,000.00		
湖南恒禾亿盛信息科技合伙企业(有限合伙)	502,000.00	502,000.00	502,000.00	
朱江泳	405,139.00	405,139.00	405,139.00	
李辉	303,855.00	303,855.00	303,855.00	
广州国创民合投资合伙企业(有限合伙)	240,969.00	492,891.00	492,891.00	492,891.00
邓飞	202,570.00	202,570.00	202,570.00	
李宁军		1,967,896.00	1,967,896.00	1,967,896.00
嘉兴科微创业投资合伙企业(有		1,595,785.00	2,759,485.00	2,759,485.00

股东名称(自然人姓名)	2025. 6. 30	2024. 12. 31	2023. 12. 31	2022. 12. 31
有限合伙)				
南京徽航三号股权投资合伙企业(有限合伙)		1,426,547.00	1,426,547.00	1,426,547.00
黄连碧		962,611.00		
谭缚龙			962,611.00	962,611.00
合计	129,421,103.00	119,410,422.00	94,635,422.00	76,509,855.00

[注 1] 2025 年 3 月 25 日更名为绍兴嘉众聚微信息科技合伙企业(有限合伙)(以下简称绍兴嘉众聚微合伙),曾用名湖南嘉众聚微信息科技合伙企业(有限合伙)

[注 2] 2025 年 3 月 10 日更名为绍兴市越城区集成电路产业股权投资基金合伙企业(有限合伙),曾用名绍兴滨海新区集成电路产业股权投资基金合伙企业(有限合伙)

[注 3] 2025 年 5 月 19 日更名为绍兴浩科信息科技合伙企业(有限合伙)(以下简称绍兴浩科合伙),曾用名嘉兴浩瀚信息科技合伙企业(有限合伙)

(2) 其他说明

1) 2022 年变动说明

① 2022 年 6 月 29 日,公司股东会决议同意增加注册资本 4,279,641.00 元。新增注册资本由湖南津杉锐士创业投资基金合伙企业(有限合伙)、华菱津杉(天津)产业投资基金合伙企业(有限合伙)、南京徽航三号股权投资合伙企业(有限合伙)以货币 30,000,000.00 元认缴,其中 4,279,641.00 元计入本项目,剩余 25,720,359.00 计入资本公积-资本溢价项目。此次增资业经天健会计师事务所(特殊普通合伙)审验,并由其出具《验资报告》(天健验(2024)501 号)。2022 年 6 月 30 日,公司办妥变更登记手续。

② 2023 年 2 月 16 日,公司股东会决议同意增加注册资本 2,853,095.00 元。新增注册资本由绍兴滨海新区集成电路产业股权投资基金合伙企业(有限合伙)以货币 20,000,000.00 元认缴,其中 2,853,095.00 元计入本项目,剩余 17,146,905.00 计入资本公积-资本溢价项目。此次增资业经天健会计师事务所(特殊普通合伙)审验,并由其出具《验资报告》(天健验(2024)502 号)。2023 年 2 月 20 日,公司办妥变更登记手续。

2) 2023 年变动说明

① 2023 年 8 月 30 日,公司股东会决议同意增加注册资本 15,087,021.00 元。新增注册资本由周福海、朱江泳、李辉、邓飞、嘉兴浙港春霖股权投资合伙企业(有限合伙)、绍兴海邦才智创业投资合伙企业(有限合伙)、杭州海邦数瑞股权投资合伙企业(有限合伙)、温州

青创新投宜华创业投资合伙企业(有限合伙)、温州市青峰创业投资合伙企业(有限合伙)、深圳微禾睿远投资合伙企业(有限合伙)和湖南恒禾亿盛信息科技合伙企业(有限合伙)以货币 148,956,318.00 元认缴,其中 15,087,021.00 元计入本项目,剩余 133,869,297.00 计入资本公积-资本溢价项目。此次增资业经天健会计师事务所(特殊普通合伙)审验,并由其出具《验资报告》(天健验(2024)503号)。2023年8月30日,公司办妥变更登记手续。

② 2023年12月27日,公司股东会决议同意增加注册资本 3,038,546.00 元。新增注册资本由中信证券投资有限公司以货币 30,000,000.00 元认缴,其中 3,038,546.00 元计入本项目,剩余 26,961,454.00 计入资本公积-资本溢价项目。此次增资业经天健会计师事务所(特殊普通合伙)审验,并由其出具《验资报告》(天健验(2024)504号)。2023年12月27日,公司办妥变更登记手续。

3) 2024年变动说明

① 湖南宜盛信息科技合伙企业(有限合伙)(以下简称湖南宜盛合伙)、绍兴嘉众聚微合伙、绍兴浩科合伙、王国荣、马舒庆、王振、宜通世纪科技股份有限公司本期增加系实际出资认缴本公司注册资本金额 24,775,000.00 元。

② 2024年2月1日,经公司股东会决议,同意嘉兴科微创业投资合伙企业(有限合伙)将其所持公司 1,163,700.00 元出资额作价 11,495,600.00 元转让给杭州春谷壹号管理咨询合伙企业(有限公司)、寸怀诚将其所持公司 1,910,000.00 元出资额作价 18,857,600.00 元转让给杭州中欣智汇股权投资合伙企业(有限合伙)、王振将其所持公司 85,000.00 元出资额作价 839,200.00 元转让给杭州中欣智汇股权投资合伙企业(有限合伙)、王国荣将其所持公司 225,000.00 元出资额作价 2,221,400.00 元转让给李百春、马舒庆将其所持公司 350,000.00 元出资额作价 3,110,000.00 元转让给李百春。2024年3月14日,公司已完成工商变更登记手续。

③ 因谭缚龙去世,其所持公司的注册资本 962,611.00 元由其母亲黄连碧继承。2024年8月30日,公司已完成工商变更登记。

④ 2024年12月10日,经公司股东会决议批准,根据公司出资者签署的发起人协议和章程的规定,同意华盛有限公司整体变更设立股份有限公司,变更后公司注册资本为 119,410,422.00 元。由公司全体出资者以其拥有的截至 2024年8月31日为基准日的经审计后净资产 202,791,061.55 元认购,其余 83,380,639.55 元计入资本公积-股本溢价项目。此次净资产折股业经天健会计师事务所(特殊普通合伙)审验,并由其出具《验资报告》(天健验(2024)538号)。公司已于 2024年12月30日办妥变更登记手续。

4) 2025 年 1-6 月变动说明

① 2025 年 1 月 21 日, 根据公司章程及股权转让协议的约定, 广东国民凯得科技创业投资企业(有限合伙)将其持有的公司 372,996.00 元股权转让给中小企业发展基金(成都)交子创业投资合伙企业(有限合伙); 嘉兴科微创业投资合伙企业(有限合伙)将其持有公司 921,049.00 元股权转让给中小企业发展基金(成都)交子创业投资合伙企业(有限合伙); 广东国民凯得科技创业投资企业(有限合伙)将其持有公司 1,524,316.00 元股权转让给张家港金锦二期股权投资合伙企业(有限合伙); 李宁军将其持有公司 1,967,896.00 元股权转让给浙江甬元财通富浙高端装备产业股权投资合伙企业(有限合伙); 广东国民凯得科技创业投资企业(有限合伙)将其持有公司 186,514.00 元股权转让给浙江甬元财通富浙高端装备产业股权投资合伙企业(有限合伙); 南京徽航三号股权投资合伙企业(有限合伙)将其持有公司 1,426,547.00 元股权转让给浙江甬元财通富浙高端装备产业股权投资合伙企业(有限合伙); 嘉兴科微创业投资合伙企业(有限合伙)将其持有公司 674,736.00 元股权转让给浙江甬元财通富浙高端装备产业股权投资合伙企业(有限合伙); 黄连碧将其持有公司 962,611.00 元股权转让给浙江甬元财通富浙高端装备产业股权投资合伙企业(有限合伙); 上海含泰创业投资合伙企业(有限合伙)将其持有公司 1,000,000.00 元股权转让给浙江甬元财通富浙高端装备产业股权投资合伙企业(有限合伙); 广州国创民合投资合伙企业(有限合伙)将其持有公司 251,922.00 元股权转让给浙江甬元财通富浙高端装备产业股权投资合伙企业(有限合伙)。

② 2025 年 1 月 22 日, 公司股东大会决议同意增加注册资本 8,518,055.00 元。新增注册资本由浙江甬元财通富浙高端装备产业股权投资合伙企业(有限合伙)、中小企业发展基金(成都)交子创业投资合伙企业(有限合伙)、张家港金锦二期股权投资合伙企业(有限合伙)以货币 114,135,000.00 元认缴, 其中 8,518,055.00 元计入本项目, 剩余 105,616,945.00 计入资本公积-股本溢价项目。此次增资业经天健会计师事务所(特殊普通合伙)审验, 并由其出具《验资报告》(天健验(2025)245号)。2025 年 3 月 14 日, 公司办妥变更登记手续。

③ 2025 年 6 月 20 日, 公司股东大会决议同意增加注册资本 1,492,626.00 元。新增注册资本由绍兴市越城区引智科技产业股权投资基金合伙企业(有限合伙)以货币 20,000,000.00 元认缴, 其中 1,492,626.00 元计入本项目, 剩余 18,507,374.00 计入资本公积-股本溢价项目。此次增资业经天健会计师事务所(特殊普通合伙)审验, 并由其出具《验资报告》(天健验(2025)246号)。2025 年 6 月 25 日, 公司办妥变更登记手续。

35. 资本公积

(1) 明细情况

项 目	2025. 6. 30	2024. 12. 31	2023. 12. 31	2022. 12. 31
股本溢价	205,096,886.60	78,583,241.28		
资本溢价			358,874,631.39	193,546,739.29
合 计	205,096,886.60	78,583,241.28	358,874,631.39	193,546,739.29

(2) 其他说明

1) 2022 年变动说明

资本公积-资本溢价 2022 年度增加数中包含：① 股东增资溢价 42,867,264.00 元，详见本财务报表附注五（一）34（2）1）之说明；② 因确认股份支付费用相应调增本项目 4,317,981.40 元。

2) 2023 年变动说明

资本公积-资本溢价 2023 年度增加数中包含：① 股东增资溢价 160,830,751.00 元，详见本财务报表附注五（一）34（2）2）之说明；② 因确认股份支付费用相应调增本项目 4,497,141.10 元。

3) 2024 年变动说明

资本公积-股本溢价 2024 年度增加数中包含：① 华盛有限公司以经审计的净资产进行折股，相应增加股本溢价 73,804,588.64 元，详见本财务报表附注五（一）34（2）3）④之说明；② 因确认股份支付费用相应调增本项目 4,778,652.64 元。资本公积-资本溢价 2024 年度减少数中系华盛有限公司以经审计的净资产进行折股，其中转出资本溢价 358,874,631.39 元。

4) 2025 年 1-6 月变动说明

资本公积-股本溢价 2025 年 1-6 月增加数中包含：① 股东增资溢价 124,124,319.00 元，详见本财务报表附注五（一）34（2）4）之说明；② 因确认股份支付费用相应调增本项目 2,389,326.32 元。

36. 盈余公积

(1) 明细情况

项 目	2025. 6. 30	2024. 12. 31	2023. 12. 31	2022. 12. 31
-----	-------------	--------------	--------------	--------------

项 目	2025.6.30	2024.12.31	2023.12.31	2022.12.31
法定盈余公积	10,845,741.19	10,845,741.19		
合 计	10,845,741.19	10,845,741.19		

(2) 其他说明

2024年盈余公积增加数系母公司按2024年9-12月实现净利润的10%提取法定盈余公积10,845,741.19元。

37. 未分配利润

(1) 明细情况

项 目	2025年1-6月	2024年度	2023年度	2022年度
期初未分配利润	102,501,719.90	-249,338,393.01	-195,989,024.75	-140,908,664.56
加：本期归属于母公司所有者的净利润	11,494,378.16	77,615,811.35	-53,349,368.26	-55,080,360.19
减：提取法定盈余公积		10,845,741.19		
净资产折股		-285,070,042.75		
期末未分配利润	113,996,098.06	102,501,719.90	-249,338,393.01	-195,989,024.75

(2) 其他说明

根据公司2025年第三次临时股东会审议通过的《关于公司首次公开发行股票前滚存利润分配方案的议案》，公司首次公开发行股票前滚存的未分配利润将由发行后的新老股东按持股比例共享。

(二) 合并利润表项目注释

1. 营业收入/营业成本

(1) 明细情况

项目	2025年度1-6月		2024年度	
	收入	成本	收入	成本
主营业务收入	133,545,102.23	73,707,468.86	350,233,335.61	192,706,172.28
其他业务收入	500,831.72	1,571,029.17	3,291,533.58	4,392,623.94
合计	134,045,933.95	75,278,498.03	353,524,869.19	197,098,796.22
其中：与客户之	133,551,332.19	73,707,468.86	350,429,212.30	192,706,172.30

项目	2025 年度 1-6 月		2024 年度	
	收入	成本	收入	成本
间的合同产生的收入				

(续上表)

项目	2023 年度		2022 年度	
	收入	成本	收入	成本
主营业务收入	72,314,931.28	49,879,810.76	30,146,615.99	21,460,228.77
其他业务收入	906,143.63	744,333.93	280,367.23	288,824.75
合计	73,221,074.91	50,624,144.69	30,426,983.22	21,749,053.52
其中：与客户之间的合同产生的收入	72,484,780.55	49,879,810.74	30,155,147.28	21,460,228.78

(2) 公司前 5 名客户的营业收入情况

1) 2025 年 1-6 月

客户名称	营业收入	占公司全部营业收入的比例 (%)
浙江蓝天气象科技有限公司	108,398,652.36	80.87
宜昌市气象局	15,340,619.48	11.44
佐格微系统(杭州)有限公司	4,424,778.76	3.30
中国人民解放军国防科技大学	860,993.48	0.64
湖南军威联航科技有限公司	764,481.14	0.57
小计	129,789,525.22	96.82

2) 2024 年度

客户名称	营业收入	占公司全部营业收入的比例 (%)
浙江蓝天气象科技有限公司	136,474,912.35	38.60
上海市气象局	56,484,950.74	15.98
中国华云气象科技集团有限公司	39,345,132.75	11.13
诸暨市气象局	26,628,553.63	7.53
新昌县公共服务集团有限公司	21,638,926.37	6.12
小计	280,572,475.84	79.36

3) 2023 年度

客户名称	营业收入	占公司全部营业收入的比例 (%)
福建省泉州市气象局	19,517,231.28	26.66
绍兴市柯桥区气象局	10,941,352.90	14.94
绍兴市越城区气象局	9,578,938.06	13.08
安康市世界银行贷款陕西省特色小镇发展项目工作领导小组办公室	9,496,577.05	12.97
台州市黄岩聚力生态发展有限公司	7,852,312.58	10.72
小计	57,386,411.87	78.37

4) 2022 年度

客户名称	营业收入	占公司全部营业收入的比例 (%)
浙江蓝天气象科技有限公司	22,896,898.86	75.25
佛山市龙卷风研究中心	3,281,800.13	10.79
北京市气象局	1,946,000.00	6.40
成都锦江电子系统工程有限公司	849,056.60	2.79
北京中科风云科技有限公司	377,358.49	1.24
小计	29,351,114.08	96.46

(3) 收入分解信息

1) 与客户之间的合同产生的收入按商品或服务类型分解

项目	2025 年度 1-6 月		2024 年度	
	收入	成本	收入	成本
相控阵气象雷达系统及产品	125,544,215.41	69,090,488.14	339,099,770.44	187,661,279.44
软件及运维等	8,007,116.78	4,616,980.72	11,329,441.86	5,044,892.86
小计	133,551,332.19	73,707,468.86	350,429,212.30	192,706,172.30

(续上表)

项目	2023 年度		2022 年度	
	收入	成本	收入	成本
相控阵气象雷达系统及产品	61,098,162.46	40,938,797.58	23,073,971.43	17,290,169.04
软件及运维等	11,386,618.09	8,941,013.16	7,081,175.85	4,170,059.74
小计	72,484,780.55	49,879,810.74	30,155,147.28	21,460,228.78

2) 与客户之间的合同产生的收入按经营地区分解

项 目	2025 年 1-6 月		2024 年度	
	收入	成本	收入	成本
境内	133,551,332.19	73,707,468.86	350,429,212.30	192,706,172.30
小 计	133,551,332.19	73,707,468.86	350,429,212.30	192,706,172.30

(续上表)

项 目	2023 年度		2022 年度	
	收入	成本	收入	成本
境内	72,484,780.55	49,879,810.74	30,155,147.28	21,460,228.78
小 计	72,484,780.55	49,879,810.74	30,155,147.28	21,460,228.78

3) 与客户之间的合同产生的收入按商品或服务转让时间分解

项 目	2025 年 1-6 月	2024 年度	2023 年度	2022 年度
在某一时点确认收入	130,366,624.62	345,841,648.12	68,241,672.09	28,074,658.17
在某一时段内确认收入	3,184,707.57	4,587,564.18	4,243,108.46	2,080,489.11
小 计	133,551,332.19	350,429,212.30	72,484,780.55	30,155,147.28

(4) 履约义务的相关信息

项 目	履行履约义务的时间	重要的支付条款	公司承诺的转让商品的性质	是否为主要责任人	公司承担的预期将退还给客户的款项	公司提供的质量保证类型及相关义务
销售商品	商品验收时	预收或验收后一定期限内支付	相控阵雷达及配套产品	是	无	保证类质量保证
提供服务	服务提供时	一般为预收	运维服务	是	无	无

(5) 报告期确认的包括在合同负债期初账面价值中的收入

项目	2025 年度 1-6 月	2024 年度	2023 年度	2022 年度
营业收入	93,723,883.30	102,947,074.92	41,859,358.62	6,928,200.30
小计	93,723,883.30	102,947,074.92	41,859,358.62	6,928,200.30

2. 税金及附加

项 目	2025 年 1-6 月	2024 年度	2023 年度	2022 年度
土地使用税	127,003.48	132,385.54	15,223.68	9,858.25
印花税	28,112.47	130,568.95	101,360.48	87,873.10

项 目	2025 年 1-6 月	2024 年度	2023 年度	2022 年度
房产税	23,973.10	62,369.02	58,519.96	66,074.04
城市维护建设税	10,180.03	1,018,960.59	45,419.36	69,137.04
教育费附加	4,362.88	436,673.46	19,635.20	29,702.00
地方教育费附加	2,908.56	291,115.66	13,090.14	19,801.33
车船使用税			720.00	
合 计	196,540.52	2,072,073.22	253,968.82	282,445.76

3. 销售费用

项 目	2025 年 1-6 月	2024 年度	2023 年度	2022 年度
折旧摊销费用	8,493,859.72	10,224,801.83	9,857,730.39	7,805,600.42
职工薪酬费用	4,127,620.79	10,054,911.65	8,001,376.47	7,796,581.83
招标及市场服务费用	1,535,497.71	2,484,174.86	2,383,699.58	1,653,946.84
市场推广费	947,746.36	2,660,305.92	2,521,339.47	2,586,632.11
广告宣传费用	815,792.53	1,302,101.89	1,494,485.89	975,914.38
业务招待费	460,797.03	1,007,109.55	790,860.50	1,026,091.67
股份支付费用	367,443.07	734,886.13	602,802.57	492,486.18
差旅费	347,740.11	1,192,399.45	853,278.27	576,607.52
其他费用	536,025.36	730,346.60	1,165,680.14	766,675.22
合 计	17,632,522.68	30,391,037.88	27,671,253.28	23,680,536.17

4. 管理费用

项 目	2025 年 1-6 月	2024 年度	2023 年度	2022 年度
职工薪酬费用	6,326,643.07	10,299,025.46	8,408,833.81	5,773,095.54
股份支付费用	1,495,160.22	2,800,568.52	2,561,391.35	2,636,884.43
办公费用	1,065,597.02	1,778,550.93	1,047,695.14	2,081,323.28
折旧摊销费用	1,012,774.07	1,660,490.93	1,260,017.09	1,251,517.98
咨询服务费	622,145.28	3,312,061.38	2,698,065.46	1,440,986.29
业务招待费	402,302.64	1,191,901.03	593,985.15	485,218.84

项 目	2025 年 1-6 月	2024 年度	2023 年度	2022 年度
差旅费	419,641.37	980,469.24	804,695.19	437,873.04
其他费用	468,449.21	849,979.65	718,190.16	782,583.75
合 计	11,812,712.88	22,873,047.14	18,092,873.35	14,889,483.15

5. 研发费用

项 目	2025 年 1-6 月	2024 年度	2023 年度	2022 年度
职工薪酬费用	10,898,393.66	18,217,943.76	14,391,560.65	12,212,158.51
材料费	4,715,224.61	2,474,154.17	6,862,183.53	7,669,017.81
折旧摊销费用	1,375,457.01	2,034,488.76	1,954,316.53	1,483,461.31
股份支付费用	415,925.85	1,021,603.61	1,111,352.81	1,062,531.21
差旅费	220,824.35	668,810.76	254,303.61	129,872.37
技术开发费	213,193.56	709,646.41	186,914.26	201,398.26
其他费用	515,417.93	894,527.07	1,000,531.29	746,501.89
合 计	18,354,436.97	26,021,174.54	25,761,162.68	23,504,941.36

6. 财务费用

项 目	2025 年 1-6 月	2024 年度	2023 年度	2022 年度
利息支出	473,809.81	1,224,244.65	1,877,590.42	1,452,460.33
利息收入	-367,298.67	-416,079.69	-148,025.01	-156,899.23
手续费	7,729.43	21,593.21	14,718.85	110,224.63
租赁负债未确认融资费用摊销	123,223.35	438,641.06	521,880.25	656,002.95
长期应收款未实现融资收益摊销	-39,711.06	-76,120.76	-6,318.39	
合 计	197,752.86	1,192,278.47	2,259,846.12	2,061,788.68

7. 其他收益

项 目	2025 年 1-6 月	2024 年度	2023 年度	2022 年度
与收益相关的政府补助	3,670,858.54	4,891,601.17	1,207,473.80	2,684,144.03

项 目	2025年1-6月	2024年度	2023年度	2022年度
代扣个人所得税手续费返还	31,548.13	16,022.53	9,394.03	14,383.87
合 计	3,702,406.67	4,907,623.70	1,216,867.83	2,698,527.90

8. 投资收益

项 目	2025年1-6月	2024年度	2023年度	2022年度
理财产品投资收益	588,766.78			
合 计	588,766.78			

9. 公允价值变动收益

项 目	2025年1-6月	2024年度	2023年度	2022年度
交易性金融资产	45,179.93			
其中：分类为以公允价值计量且其变动计入当期损益的金融资产产生的公允价值变动收益	45,179.93			
合 计	45,179.93			

10. 信用减值损失

项 目	2025年1-6月	2024年度	2023年度	2022年度
坏账损失	-1,982,575.95	-2,273,680.49	-1,046,650.31	-744,659.65
合 计	-1,982,575.95	-2,273,680.49	-1,046,650.31	-744,659.65

11. 资产减值损失

项 目	2025年1-6月	2024年度	2023年度	2022年度
存货跌价损失	-2,101,432.50	-1,956,630.06	-2,225,584.84	-907,172.86
合同资产减值损失	-441,916.33	-1,144,531.60	169,583.77	-192,908.77
合 计	-2,543,348.83	-3,101,161.66	-2,056,001.07	-1,100,081.63

12. 资产处置收益

项 目	2025 年 1-6 月	2024 年度	2023 年度	2022 年度
固定资产处置收益	298.15	616.08		1,266.55
合 计	298.15	616.08		1,266.55

13. 营业外收入

项 目	2025 年 1-6 月	2024 年度	2023 年度	2022 年度
其他	10,001.22	11,000.44	3,439.35	7,257.05
合 计	10,001.22	11,000.44	3,439.35	7,257.05

14. 营业外支出

项 目	2025 年 1-6 月	2024 年度	2023 年度	2022 年度
税收滞纳金	2,428.99	19,307.17	428.78	194,116.71
非流动资产毁损报废损失	841.33	5,072.19	9,421.21	7,238.26
对外捐赠		515,000.00	15,000.00	
其他		1,500.00	0.04	50.02
合 计	3,270.32	540,879.36	24,850.03	201,404.99

15. 所得税费用

(1) 明细情况

项目	2025 年 1-6 月	2024 年度	2023 年度	2022 年度
当期所得税费用		8.56		
递延所得税费用	-1,103,450.50	-4,735,839.48		
合 计	-1,103,450.50	-4,735,830.92		

(2) 会计利润与所得税费用调整过程

项 目	2025 年 1-6 月	2024 年度	2023 年度	2022 年度
利润总额	10,390,927.66	72,879,980.43	-53,349,368.26	-55,080,360.19
按母公司适用税率计算的所得税费用	1,558,639.16	10,931,997.06	-9,567,217.43	-9,670,502.23
子公司适用不同税率的影响	-899,691.60	3,107,713.77	874,553.92	1,111,941.17
不可抵扣的成本、费用和损失的	419,396.35	872,480.05	842,548.33	889,578.89

项 目	2025 年 1-6 月	2024 年度	2023 年度	2022 年度
影响				
使用前期未确认递延所得税资产的可抵扣亏损的影响	-342,307.83	-17,258,492.87		
本期未确认递延所得税资产的可抵扣暂时性差异或可抵扣亏损的影响	250,424.49	316,347.64	10,887,186.28	10,522,117.85
允许加计扣除的成本、费用的影响	-2,089,911.07	-2,705,876.56	-3,037,071.10	-2,853,135.68
所得税费用	-1,103,450.50	-4,735,830.92		

(三) 合并现金流量表项目注释

1. 收到或支付的其他与经营活动、投资活动及筹资活动有关的现金

(1) 收到其他与经营活动有关的现金

项 目	2025 年 1-6 月	2024 年度	2023 年度	2022 年度
收到政府补助	4,600,000.00	6,762,170.50	1,207,473.80	2,684,144.03
收到的利息收入	367,298.67	275,761.98	95,047.21	107,558.01
收到的押金保证金	281,075.00	1,288,528.50	4,506,090.62	13,642,777.16
收到的往来款及其他款项	1,946,963.96	421,982.49	1,863,928.47	1,233,428.82
收到个税手续费返还	31,548.13	16,022.53	9,394.03	14,383.87
合 计	7,226,885.76	8,764,466.00	7,681,934.13	17,682,291.89

(2) 支付其他与经营活动有关的现金

项 目	2025 年 1-6 月	2024 年度	2023 年度	2022 年度
支付的办公差旅费、维修费、车辆费用、招待费等支出	3,230,202.78	7,664,934.97	5,088,155.90	5,180,596.37
支付的往来款及其他款项	3,701,079.09	1,894,658.50	6,291,132.78	6,980,576.83
支付的广告费及业务宣传费	1,756,538.89	3,802,812.41	4,049,055.36	3,489,546.49
支付的押金保证金	2,269,089.88		2,592,709.21	496,120.66
支付的咨询费及中介机构费用	2,157,642.99	5,777,994.73	5,061,214.10	3,073,852.38
支付的手续费	7,729.43	21,593.21	14,718.85	110,224.63

项 目	2025 年 1-6 月	2024 年度	2023 年度	2022 年度
支付的残疾人保障金	225,192.62	472,214.70	110,560.49	7,863.24
支付的捐赠支出		515,000.00	15,000.00	
合 计	13,347,475.68	20,149,208.52	23,222,546.69	19,338,780.60

(3) 支付其他与筹资活动有关的现金

项 目	2025 年 1-6 月	2024 年度	2023 年度	2022 年度
支付租赁费用	1,586,734.20	4,311,149.51	4,331,910.99	4,123,532.53
支付分期付款购买固定资产费用	644,955.75	1,135,575.26		
支付的拆借款及利息		1,000,000.00	220,000.00	3,110,280.00
合 计	2,231,689.95	6,446,724.77	4,551,910.99	7,233,812.53

2. 现金流量表补充资料

补充资料	2025 年 1-6 月	2024 年度	2023 年度	2022 年度
(1) 将净利润调节为经营活动现金流量：				
净利润	11,494,378.16	77,615,811.35	-53,349,368.26	-55,080,360.19
加：资产减值准备	2,543,348.83	3,101,161.66	2,056,001.07	1,100,081.63
信用减值准备	1,982,575.95	2,273,680.49	1,046,650.31	744,659.65
固定资产折旧、使用权资产、油气资产折耗、生产性生物资产折旧	4,453,003.06	8,564,578.56	7,455,960.36	5,708,203.08
无形资产摊销	250,795.62	296,178.24	8,600.04	2,150.01
长期待摊费用摊销	780,954.00	1,561,909.02	1,561,909.00	390,477.00
处置固定资产、无形资产和其他长期资产的损失（收益以“-”号填列）	-298.15	-616.08		-1,266.55
固定资产报废损失（收益以“-”号填列）	841.33	5,072.19	9,421.21	7,238.26
公允价值变动损失（收益以“-”号填列）	-45,179.93			
财务费用（收益以“-”号填列）	597,033.16	1,522,568.00	2,346,492.87	2,059,122.06

补充资料	2025年1-6月	2024年度	2023年度	2022年度
投资损失（收益以“－”号填列）	-588,766.78			
递延所得税资产减少（增加以“－”号填列）	-1,110,227.49	-4,735,839.48		
递延所得税负债增加（减少以“－”号填列）	6,776.99			
存货的减少（增加以“－”号填列）	-58,749,493.43	-73,806,522.79	-90,210,375.72	-69,009,238.99
经营性应收项目的减少（增加以“－”号填列）	-40,019,527.75	-49,043,876.41	7,550,547.83	9,659,305.19
经营性应付项目的增加（减少以“－”号填列）	-67,957,146.88	137,262,246.23	73,608,341.94	16,721,094.24
其他	10,437,636.49	14,293,508.86	13,556,634.57	11,215,072.12
经营活动产生的现金流量净额	-135,923,296.82	118,909,859.84	-34,359,184.78	-76,483,462.48
(2) 不涉及现金收支的重大投资和筹资活动：				
债务转为资本				
一年内到期的可转换公司债券				
新增使用权资产				
(3) 现金及现金等价物净变动情况：				
现金的期末余额	203,818,887.29	234,346,864.14	150,177,498.69	26,726,684.07
减：现金的期初余额	234,346,864.14	150,177,498.69	26,726,684.07	48,243,760.04
加：现金等价物的期末余额				
减：现金等价物的期初余额				
现金及现金等价物净增加额	-30,527,976.85	84,169,365.45	123,450,814.62	-21,517,075.97

3. 现金和现金等价物的构成

(1) 明细情况

项 目	2025.6.30	2024.12.31	2023.12.31	2022.12.31
1) 现金	203,818,887.29	234,346,864.14	150,177,498.69	26,726,684.07

项 目	2025. 6. 30	2024. 12. 31	2023. 12. 31	2022. 12. 31
其中：库存现金	9,787.00	15,180.00	132,106.00	19,997.00
可随时用于支付的银行存款	203,809,100.19	234,331,684.04	150,045,392.59	26,706,687.07
可随时用于支付的其他货币资金	0.10	0.10	0.10	
2) 现金等价物				
其中：三个月内到期的债券投资				
3) 期末现金及现金等价物余额	203,818,887.29	234,346,864.14	150,177,498.69	26,726,684.07
其中：母公司或集团内子公司使用受限制的现金及现金等价物				

(2) 不属于现金和现金等价物的货币资金

1) 2025年6月30日

项 目	金 额	不属于现金和现金等价物的理由
保函保证金	94,870.00	受限，不能随时用于支取
保证金利息	0.64	受限，不能随时用于支取
小 计	103,842.93	

2) 2024年12月31日

项 目	金 额	不属于现金和现金等价物的理由
保函保证金	115,800.00	受限，不能随时用于支取
保证金利息	0.64	受限，不能随时用于支取
小 计	115,800.64	

3) 2023年12月31日

项 目	金 额	不属于现金和现金等价物的理由
保函保证金	902,480.00	受限，不能随时用于支取
银行存款	4,531.22	受限，不能随时用于支取
小 计	907,011.22	

4) 2022年12月31日

项 目	金 额	不属于现金和现金等价物的理由
保函保证金	1,779,744.28	受限，不能随时用于支取
银行存款	1,753,325.58	受限，不能随时用于支取

项 目	金 额	不属于现金和现金等价物的理由
小 计	3,533,069.86	

4. 筹资活动相关负债变动情况

(1) 2025年1-6月

项 目	期初数	本期增加		本期减少		期末数
		现金变动	非现金变动	现金变动	非现金变动	
短期借款	39,022,777.86	19,900,000.00	506,587.67	19,475,704.35	32,777.86	39,920,883.32
租赁负债(含一年内到期的租赁负债)	2,509,683.95		419,202.26	1,600,425.72		1,328,460.49
长期应付款(一年内到期的长期应付款)	2,647,135.32		37,429.52	644,955.75		2,039,609.09
小 计	44,179,597.13	19,900,000.00	963,219.45	21,721,085.82	32,777.86	43,288,952.90

(2) 2024年度

项 目	期初数	本期增加		本期减少		期末数
		现金变动	非现金变动	现金变动	非现金变动	
短期借款	34,092,095.78	44,050,000.00	1,266,340.43	40,343,562.57	42,095.78	39,022,777.86
租赁负债(含一年内到期的租赁负债)	6,466,810.42		306,547.04	4,263,673.51		2,509,683.95
其他应付款	1,000,000.00			1,000,000.00		
长期应付款(一年内到期的长期应付款)			3,782,710.58	1,135,575.26		2,647,135.32
小 计	41,558,906.20	44,050,000.00	5,355,598.05	46,742,811.34	42,095.78	44,179,597.13

(3) 2023年度

项 目	期初数	本期增加		本期减少		期末数
		现金变动	非现金变动	现金变动	非现金变动	
短期借款	41,066,824.99	51,000,000.00	1,944,415.42	59,852,319.63	66,825.00	34,092,095.78
租赁负债(含一年内到期的租赁负债)	9,921,015.91		862,469.08	4,316,674.57		6,466,810.42
其他应付款		1,220,000.00		220,000.00		1,000,000.00
小 计	50,987,840.90	52,220,000.00	2,806,884.50	64,388,994.20	66,825.00	41,558,906.20

(4) 2022年度

项 目	期初数	本期增加		本期减少		期末数
		现金变动	非现金变动	现金变动	非现金变动	
短期借款	19,783,707.36	40,999,999.99	1,475,887.69	21,159,062.69	33,707.36	41,066,824.99
租赁负债(含一年内到期的租赁负债)	9,212,759.82		4,831,788.62	4,123,532.53		9,921,015.91
其他应付款		3,100,000.00	10,280.00	3,110,280.00		
小 计	28,996,467.18	44,099,999.99	6,317,956.31	28,392,875.22	33,707.36	50,987,840.90

(四) 其他

1. 租赁

(1) 公司作为承租人

1) 使用权资产相关信息详见本财务报表附注五(一)14之说明。

2) 公司对短期租赁和低价值资产租赁的会计政策详见本财务报表附注三(二十九)之说明。计入当期损益的短期租赁费用和低价值资产租赁费用金额如下：

项 目	2025年1-6月	2024年度	2023年度	2022年度
短期租赁费用	3,016,094.92	2,442,912.35	2,221,772.91	1,419,974.65
合 计	3,016,094.92	2,442,912.35	2,221,772.91	1,419,974.65

3) 与租赁相关的当期损益及现金流

项 目	2025年1-6月	2024年度	2023年度	2022年度
租赁负债的利息费用	123,223.35	438,641.06	521,880.25	656,002.95
与租赁相关的总现金流出	2,069,053.01	7,538,292.63	5,839,372.27	6,161,479.96

4) 租赁负债的到期期限分析和相应流动性风险管理详见本财务报表附注九(二)之说明。

(2) 公司作为出租人

1) 经营租赁

① 租赁收入

项 目	2025年1-6月	2024年度	2023年度	2022年度
租赁收入	494,601.76	3,095,656.88	736,294.36	271,835.94

② 经营租赁资产

项 目	2025.6.30	2024.12.31	2023.12.31	2022.12.31
其他非流动资产	5,493,873.26	6,210,465.50	5,475,443.64	

投资性房地产	2,752,374.63	2,871,497.92	3,109,744.49	3,347,991.06
小 计	8,246,247.89	9,081,963.42	8,585,188.13	3,347,991.06

经营租出投资性房地产详见本财务报表附注五(一)12之说明。

③ 根据与承租人签订的租赁合同，不可撤销租赁未来将收到的未折现租赁收款额

剩余期限	2025.6.30	2024.12.31	2023.12.31	2022.12.31
1年以内	640,750.62	789,829.62	642,709.62	485,029.00
1-2年	94,059.00	937,800.00		
2-3年	100,937.55	937,800.00		
3-4年	339,433.20	937,800.00		
4-5年	84,958.65	312,600.00		
合 计	1,260,139.02	3,915,829.62	642,709.62	485,029.00

六、研发支出

项 目	2025年1-6月	2024年度	2023年度	2022年度
职工薪酬费用	10,898,393.66	18,217,943.76	14,391,560.65	12,212,158.51
材料费	4,715,224.61	2,474,154.17	6,862,183.53	7,669,017.81
折旧摊销费用	1,375,457.01	2,034,488.76	1,954,316.53	1,483,461.31
股份支付费用	415,925.85	1,021,603.61	1,111,352.81	1,062,531.21
差旅费	220,824.35	668,810.76	254,303.61	129,872.37
技术开发费	213,193.56	709,646.41	186,914.26	201,398.26
其他费用	515,417.93	894,527.07	1,000,531.29	746,501.89
合 计	18,354,436.97	26,021,174.54	25,761,162.68	23,504,941.36
其中：费用化研发支出	18,354,436.97	26,021,174.54	25,761,162.68	23,504,941.36
资本化研发支出				

七、在其他主体中的权益

(一) 企业集团的构成

1. 公司将湖南华盛公司、绍兴雷象公司、广东雷象公司、北京雷象公司和中粤盛通公司等5家子公司纳入合并财务报表范围。

2. 子公司基本情况

子公司名称	注册资本 (万元)	主要经营地 及注册地	业务性质	持股比例 (%)		取得方式
				直接	间接	
湖南华盛公司	5,000.00	湖南省长沙市	软件研发及销售	100.00		设立
绍兴雷象公司	5,000.00	浙江省绍兴市	雷达及配套系统制造及销售	100.00		设立
广东雷象公司	1,000.00	广东省佛山市	雷达及配套系统销售	100.00		设立
北京雷象公司	800.00	北京市	软件研发及销售	100.00		同一控制下企业合并
中粤盛通公司[注]	5,000.00	广东省深圳市	软件研发及销售	51.00		设立

[注] 中粤盛通公司已于 2022 年 5 月注销

(二) 其他原因的合并范围变动

2022 年 5 月，公司注销子公司中粤盛通公司，对整体生产经营和业绩无重大影响。

八、政府补助

(一) 新增的政府补助情况

项 目	新增补助金额			
	2025 年 1-6 月	2024 年度	2023 年度	2022 年度
与资产相关的政府补助	2,500,000.00			
其中：计入递延收益	2,500,000.00			
与收益相关的政府补助	2,100,289.21	6,762,170.50	1,207,473.80	2,747,214.03
其中：计入递延收益	300,000.00	5,000,000.00		
计入其他收益	1,800,289.21	1,762,170.50	1,207,473.80	2,747,214.03
合 计	4,600,289.21	6,762,170.50	1,207,473.80	2,747,214.03

(二) 涉及政府补助的负债项目

1. 2025 年 1-6 月

财务报表列报项目	期初数	本期新增 补助金额	本期计入 其他收益金额	本期计入 营业外收入金额
递延收益		2,500,000.00		
递延收益	1,870,569.33	300,000.00	1,870,569.33	
小 计	1,870,569.33	2,800,000.00	1,870,569.33	

(续上表)

财务报表列报项目	本期冲减成本费用金额	本期冲减资产金额	其他变动	期末数	与资产/收益相关
递延收益				2,500,000.00	与资产相关
递延收益				300,000.00	与收益相关
小计				2,800,000.00	

2. 2024 年度

财务报表列报项目	期初数	本期新增补助金额	本期计入其他收益金额	本期计入营业外收入金额
递延收益		5,000,000.00	3,129,430.67	
小计		5,000,000.00	3,129,430.67	

(续上表)

财务报表列报项目	本期冲减成本费用金额	本期冲减资产金额	其他变动	期末数	与资产/收益相关
递延收益				1,870,569.33	与收益相关
小计				1,870,569.33	

(三) 计入当期损益的政府补助金额

项目	2025年1-6月	2024年度	2023年度	2022年度
计入其他收益的政府补助金额	3,670,858.54	4,891,601.17	1,207,473.80	2,684,144.03
合计	3,670,858.54	4,891,601.17	1,207,473.80	2,684,144.03

(四) 退回的政府补助

2022 年度

项目	退回金额	退回原因
租赁补贴款	63,070.00	退回 2020 年度长沙高新区租赁补贴款
合计	63,070.00	

九、与金融工具相关的风险

本公司从事风险管理的目标是在风险和收益之间取得平衡,将风险对本公司经营业绩的负面影响降至最低水平,使股东和其他权益投资者的利益最大化。基于该风险管理目标,本公司风险管理的基本策略是确认和分析本公司面临的各种风险,建立适当的风险承受底线和进行风险管理,并及时可靠地对各种风险进行监督,将风险控制在限定的范围内。

本公司在日常活动中面临各种与金融工具相关的风险，主要包括信用风险、流动性风险及市场风险。管理层已审议并批准管理这些风险的政策，概括如下。

（一）信用风险

信用风险，是指金融工具的一方不能履行义务，造成另一方发生财务损失的风险。

1. 信用风险管理实务

（1）信用风险的评价方法

公司在每个资产负债表日评估相关金融工具的信用风险自初始确认后是否已显著增加。在确定信用风险自初始确认后是否显著增加时，公司考虑在无须付出不必要的额外成本或努力即可获得合理且有依据的信息，包括基于历史数据的定性和定量分析、外部信用风险评级以及前瞻性信息。公司以单项金融工具或者具有相似信用风险特征的金融工具组合为基础，通过比较金融工具在资产负债表日发生违约的风险与在初始确认日发生违约的风险，以确定金融工具预计存续期内发生违约风险的变化情况。

当触发以下一个或多个定量、定性标准时，公司认为金融工具的信用风险已发生显著增加：

- 1) 定量标准主要为资产负债表日剩余存续期违约概率较初始确认时上升超过一定比例；
- 2) 定性标准主要为债务人经营或财务情况出现重大不利变化、现存的或预期的技术、市场、经济或法律环境变化并将对债务人对公司的还款能力产生重大不利影响等。

（2）违约和已发生信用减值资产的定义

当金融工具符合以下一项或多项条件时，公司将该金融资产界定为已发生违约，其标准与已发生信用减值的定义一致：

- 1) 债务人发生重大财务困难；
- 2) 债务人违反合同中对债务人的约束条款；
- 3) 债务人很可能破产或进行其他财务重组；
- 4) 债权人出于与债务人财务困难有关的经济或合同考虑，给予债务人在任何其他情况下都不会做出的让步。

2. 预期信用损失的计量

预期信用损失计量的关键参数包括违约概率、违约损失率和违约风险敞口。公司考虑历史统计数据（如交易对手评级、担保方式及抵质押物类别、还款方式等）的定量分析及前瞻性信息，建立违约概率、违约损失率及违约风险敞口模型。

3. 金融工具损失准备期初余额与期末余额调节表详见本财务报表附注附注五（一）3、五

(一)4、五(一)6、五(一)8、五(一)11 及五(一)19 之说明。

4. 信用风险敞口及信用风险集中度

本公司的信用风险主要来自货币资金和应收款项。为控制上述相关风险，本公司分别采取了以下措施。

(1) 货币资金

本公司将银行存款和其他货币资金存放于信用评级较高的金融机构，故其信用风险较低。

(2) 应收款项和合同资产

本公司定期对采用信用方式交易的客户进行信用评估。根据信用评估结果，本公司选择与经认可的且信用良好的客户进行交易，并对其应收款项余额进行监控，以确保本公司不会面临重大坏账风险。

由于本公司仅与经认可的且信用良好的第三方进行交易，所以无需担保物。信用风险集中按照客户进行管理。截至 2025 年 6 月 30 日，本公司存在一定的信用集中风险，本公司应收账款和合同资产的 90.27%（2024 年 12 月 31 日：93.42%；2023 年 12 月 31 日：91.56%；2022 年 12 月 31 日：95.69%）源于余额前五名客户。本公司对应收账款和合同资产余额未持有任何担保物或其他信用增级。

本公司所承受的最大信用风险敞口为资产负债表中每项金融资产的账面价值。

(二) 流动性风险

流动性风险，是指本公司在履行以交付现金或其他金融资产的方式结算的义务时发生资金短缺的风险。流动性风险可能源于无法尽快以公允价值售出金融资产；或者源于对方无法偿还其合同债务；或者源于提前到期的债务；或者源于无法产生预期的现金流量。

为控制该项风险，本公司综合运用票据结算、银行借款等多种融资手段，并采取长、短期融资方式适当结合，优化融资结构的方法，保持融资持续性与灵活性之间的平衡。本公司已从多家商业银行取得银行授信额度以满足营运资金需求和资本开支。

金融负债按剩余到期日分类

项 目	2025. 6. 30				
	账面价值	未折现合同金额	1 年以内	1-3 年	3 年以上
银行借款	39,920,883.32	40,359,846.93	40,359,846.93		
应付账款	125,255,431.07	125,255,431.07	125,255,431.07		
其他应付款	1,470,414.70	1,470,414.70	1,470,414.70		
租赁负债（含一年	1,328,460.49	1,360,273.58	1,360,273.58		

项 目	2025. 6. 30				
	账面价值	未折现合同金额	1 年以内	1-3 年	3 年以上
内到期的租赁负 债)					
长期应付款(含一 年内到期的长期 应付款)	2,039,609.09	2,056,637.07	2,056,637.07		
小 计	170,014,798.67	170,502,603.35	170,502,603.35		

(续上表)

项 目	2024. 12. 31				
	账面价值	未折现合同金额	1 年以内	1-3 年	3 年以上
银行借款	39,022,777.86	39,561,372.00	39,561,372.00		
应付账款	131,780,046.86	131,780,046.86	131,780,046.86		
其他应付款	3,503,235.89	3,503,235.89	3,503,235.89		
租赁负债(含一年 内到期的租赁负 债)	2,509,683.95	2,619,349.39	2,440,569.48	178,779.91	
长期应付款(含一 年内到期的长期 应付款)	2,647,135.32	2,701,592.86	2,667,079.62	34,513.24	
小 计	179,462,879.88	180,165,597.00	179,952,303.85	213,293.15	

(续上表)

项 目	2023. 12. 31				
	账面价值	未折现合同金 额	1 年以内	1-3 年	3 年以上
银行借款	34,092,095.78	34,795,988.56	34,795,988.56		
应付账款	49,767,496.74	49,767,496.74	49,767,496.74		
其他应付款	3,215,255.19	3,215,255.19	3,215,255.19		
租赁负债(含一年 内到期的租赁负 债)	6,466,810.42	6,881,037.56	4,873,421.02	2,007,616.54	
长期应付款(含一 年内到期的长期 应付款)					
小 计	93,541,658.13	94,659,778.05	92,652,161.51	2,007,616.54	

(续上表)

项 目	2022. 12. 31				
-----	--------------	--	--	--	--

	账面价值	未折现合同金额	1年以内	1-3年	3年以上
银行借款	41,066,824.99	41,800,292.66	41,800,292.66		
应付账款	37,896,546.87	37,896,546.87	37,896,546.87		
其他应付款	4,073,516.22	4,073,516.22	4,073,516.22		
租赁负债（含一年内到期的长期应付款）	9,921,015.91	10,502,050.61	4,926,857.90	5,575,192.71	
长期应付款（含一年内到期的长期应付款）					
小计	92,957,903.99	94,272,406.36	88,697,213.65	5,575,192.71	

（三）市场风险

市场风险，是指金融工具的公允价值或未来现金流量因市场价格变动而发生波动的风险。市场风险主要包括利率风险。

利率风险，是指金融工具的公允价值或未来现金流量因市场利率变动而发生波动的风险。固定利率的带息金融工具使本公司面临公允价值利率风险，浮动利率的带息金融工具使本公司面临现金流量利率风险。本公司根据市场环境来决定固定利率与浮动利率金融工具的比例，并通过定期审阅与监控维持适当的金融工具组合。

十、公允价值的披露

（一）以公允价值计量的资产和负债的公允价值明细情况

2025年6月30日

项 目	公允价值			
	第一层次公允价值计量	第二层次公允价值计量	第三层次公允价值计量	合 计
持续的公允价值计量				
1. 交易性金融资产和其他非流动金融资产	10,045,179.93			10,045,179.93
（1）分类为以公允价值计量且其变动计入当期损益的金融资产	10,045,179.93			10,045,179.93
银行理财产品	10,045,179.93			10,045,179.93
持续以公允价值计量的资产总额	10,045,179.93			10,045,179.93

（二）持续和非持续第一层次公允价值计量项目市价的确定依据

公司对于存在公开理财净值的银行理财产品，以理财净值作为公允价值计量的确定依据。

十一、关联方及关联交易

(一) 关联方情况

1. 本公司的实际控制人情况

(1) 本公司的实际控制人

自然人姓名	对本公司的持股比例 (%)	对本公司的表决权比例 (%)
寸怀诚	26.84	34.12

本公司最终控制方是寸怀诚，其直接持有公司 17.80%股权、通过湖南宜盛合伙、绍兴嘉众聚微合伙和绍兴浩科合伙间接持有公司 9.04%股权，合计持有公司 26.84%股权，并享有公司 34.12%的表决权。

2. 本公司的子公司情况详见本财务报表附注七之说明。

3. 本公司的其他关联方情况

本公司的其他关联方

其他关联方名称（自然人姓名）	其他关联方与本公司关系
北京铂云管理咨询中心（有限合伙）	实际控制人控制的公司
绍兴浩科合伙	实际控制人控制的公司
浙江郎坤信息技术有限公司	实际控制人控制的公司，已于 2025 年 7 月注销
湖南宜盛信息科技合伙企业（有限合伙）	直接持有公司 9.32%股份，寸怀诚持有 72.74%份额并担任执行事务合伙人
绍兴嘉众聚微合伙	直接持有公司 6.03%股份，寸怀诚持有 31.15%份额并担任执行事务合伙人
宜通世纪科技股份有限公司及其子公司	[注]
张莉	财务负责人
王振	副总经理
黄宁	2016 年 8 月 18 日至 2024 年 12 月 30 日担任公司监事
刘韦辰	2024 年 12 月 30 日至 2025 年 6 月 25 日担任公司监事
欧秋生	2020 年 8 月 10 日至 2024 年 12 月 9 日担任公司财务负责人

[注] 报告期内曾持有公司 5%以上股份，2023 年 8 月持有公司股份不足 5%，根据《企

业会计准则第 36 号——关联方披露》和《上海证券交易所股票上市规则(2024 年 4 月修订)》相关规定,本财务报表附注将宜通世纪科技股份有限公司及其下属子公司作为关联方披露的期间为 2022 年 1 月至 2024 年 8 月

(二) 关联交易情况

1. 购销商品、提供和接受劳务的关联交易

采购商品和接受劳务的关联交易

关联方	关联交易内容	2025 年 1-6 月	2024 年度	2023 年度	2022 年度
宜通世纪科技股份有限公司及其子公司	采购商品、接受劳务		138,997.15	3,144.65	3,144.65

2. 关联担保情况

本公司及子公司作为被担保方

担保方	担保金额	担保起始日	担保到期日	担保是否已经履行完毕	备注
寸怀诚	9,900,000.00	2025-3-25	2025-12-24	否	短期借款
寸怀诚	10,000,000.00	2024-9-12	2025-8-29	否	短期借款
寸怀诚	10,000,000.00	2024-8-30	2025-8-29	否	短期借款
寸怀诚	10,000,000.00	2024-6-14	2025-6-3	是	短期借款
寸怀诚	9,050,000.00	2024-4-3	2025-3-25	是	短期借款
寸怀诚	5,000,000.00	2024-5-10	2024-9-2	是	短期借款
寸怀诚	15,000,000.00	2023-9-1	2024-9-2	是	短期借款
寸怀诚	10,000,000.00	2023-4-14	2024-4-1	是	短期借款
寸怀诚	10,000,000.00	2023-5-16	2024-5-10	是	短期借款
寸怀诚	10,000,000.00	2022-11-9	2023-11-8	是	短期借款
寸怀诚	10,000,000.00	2022-4-22	2023-4-23	是	短期借款
寸怀诚	3,130,000.00	2022-7-21	2023-1-13	是	短期借款
寸怀诚	3,684,635.46	2022-7-15	2023-1-13	是	短期借款
寸怀诚	8,691,196.20	2022-7-14	2023-1-13	是	短期借款
寸怀诚	494,168.33	2022-7-13	2023-1-13	是	短期借款
寸怀诚	2,000,000.00	2022-9-13	2023-9-13	是	短期借款

3. 关联方资金拆借

(1) 借入资金

1) 2023 年度

债权人	债务人	期初金额	本期借入本金	本期归还本息	本期计息	期末余额
北京铂云管理咨询中心 (有限合伙)	本公司		190,000.00	190,000.00		
北京铂云管理咨询中心 (有限合伙)	北京雷象公司		30,000.00	30,000.00		

2) 2022 年度

债权人	债务人	期初金额	本期借入本金	本期归还本息	本期计息	期末余额
王国荣	本公司		1,100,000.00	1,102,845.00	2,845.00	
寸怀诚	本公司		1,000,000.00	1,001,616.00	1,616.00	

(2) 借出资金

1) 2024 年度

债权人	债务人	期初金额	本期借出本金	本期收回本息	本期计息	期末余额
本公司	浙江郎坤信息技术有限公司	2,292,852.04		2,400,000.00	107,147.96	
本公司	寸怀诚		700,000.00	713,326.79	13,326.79	
本公司	绍兴浩科合伙	18,500.00	10,000.00	28,500.00		
本公司	湖南宜盛合伙	3,000.00		3,000.00		
本公司	绍兴嘉众聚微合伙	2,000.00		2,000.00		

2) 2023 年度

债权人	债务人	期初金额	本期借出本金	本期收回本息	本期计息	期末余额
本公司	浙江郎坤信息技术有限公司	398,510.56	2,360,000.00	500,000.00	34,341.48	2,292,852.04
本公司	绍兴浩科合伙	13,500.00	5,000.00			18,500.00
本公司	湖南宜盛合伙	2,000.00	1,000.00			3,000.00
本公司	绍兴嘉众聚微合伙	1,000.00	1,000.00			2,000.00
北京雷象公司	北京铂云管理咨询中心(有限合伙)	1,000.00		1,000.00		

3) 2022 年度

债权人	债务人	期初金额	本期借出本金	本期收回本息	本期计息	期末余额
本公司	浙江郎坤信息技术有限公司		635,000.00	245,000.00	8,510.56	398,510.56
本公司	绍兴浩科合伙	6,000.00	7,500.00			13,500.00
本公司	湖南宜盛合伙	2,000.00				2,000.00
本公司	绍兴嘉众聚微合伙	1,000.00				1,000.00
北京雷象公司	北京铂云管理咨询中心（有限合伙）	1,000.00				1,000.00

4. 关键管理人员报酬

项目	2025 年 1-6 月	2024 年度	2023 年度	2022 年度
关键管理人员报酬	2,629,499.33	4,362,968.85	2,762,774.28	2,319,398.92
股权激励费用	303,098.04	2,466,174.26	2,344,064.02	1,402,695.14

(三) 关联方应收应付款项

1. 应收关联方款项

项目名称	关联方	2025.6.30		2024.12.31		2023.12.31		2022.12.31	
		账面余额	坏账准备	账面余额	坏账准备	账面余额	坏账准备	账面余额	坏账准备
其他应收款	浙江郎坤信息技术有限公司					2,292,852.04	114,642.60	398,510.56	19,925.53
其他应收款	绍兴浩科合伙					18,500.00	3,175.00	13,500.00	1,275.00
其他应收款	湖南宜盛合伙					3,000.00	1,150.00	2,000.00	650.00
其他应收款	绍兴嘉众聚微合伙					2,000.00	550.00	1,000.00	300.00
其他应收款	北京铂云管理咨询中心（有限合伙）							1,000.00	150.00
小计						2,316,352.04	119,517.60	416,010.56	22,300.53

2. 应付关联方款项

项目名称	关联方	2025. 6. 30	2024. 12. 31	2023. 12. 31	2022. 12. 31
其他应付款	寸怀诚、王振等人 [注 1]		38,372.07	8,551.58	73,497.11
其他应付款	宜通世纪科技股份有限公司及其子公司			6,289.30	294,349.09
小 计			38,372.07	14,840.88	367,846.20

[注 1] 对寸怀诚、王振等人的期末应付余额主要系报销款，2024 年 12 月 31 日的期末余额构成为：王振 20,108.33 元，张莉 11,706.67 元，寸怀诚 4,071.35 元，黄宁 1,309.27 元，刘韦辰 1,176.45 元。2023 年 12 月 31 日的期末余额构成为：张莉 3,291.00 元，欧秋生 5,260.58 元。2022 年 12 月 31 日的期末余额构成为：王振 22,084.80 元，张莉 1,751.78 元，寸怀诚 11,644.53 元，黄宁 38,016.00 元

十二、股份支付

(一) 股份支付总体情况

2019-2025 年，公司陆续授予员工股权，系公司为获取该等人员的服务，且公司授予员工股权时约定了继续服务年限的限制性条款，因此构成存在服务年限的股份支付。公司参照同期外部投资者入股估值计算股份支付金额并按照服务年限进行摊销。

(二) 以权益结算的股份支付情况

明细情况

项 目	2025 年 1-6 月	2024 年度	2023 年度	2022 年度
授予日权益工具公允价值的确定方法和重要参数	详见附注十二(一)之相关说明			
可行权权益工具数量的确定依据	实际授予数量			
本期估计与上期估计有重大差异的原因	不适用	不适用	不适用	不适用
以权益结算的股份支付计入资本公积的累计金额	49,933,791.73	47,544,465.41	42,765,812.77	38,268,671.67

(三) 报告期内确认的股份支付费用总额

授予对象	2025 年 1-6 月	2024 年度

	以权益结算的股份支付费用	以现金结算的股份支付费用	以权益结算的股份支付费用	以现金结算的股份支付费用
管理人员	1,495,160.22		2,800,568.52	
研发人员	415,925.85		1,021,603.61	
生产人员	110,797.19		221,594.38	
销售人员	367,443.07		734,886.13	
合计	2,389,326.32		4,778,652.64	

(续上表)

授予对象	2023 年度		2022 年度	
	以权益结算的股份支付费用	以现金结算的股份支付费用	以权益结算的股份支付费用	以现金结算的股份支付费用
管理人员	2,561,391.35		2,636,884.43	
研发人员	1,111,352.81		1,062,531.21	
生产人员	221,594.38		126,079.56	
销售人员	602,802.57		492,486.18	
合计	4,497,141.10		4,317,981.40	

十三、承诺及或有事项

(一) 重要承诺事项

1. 截至 2025 年 6 月 30 日，公司开具的未到期的保函如下：

金融机构	受益人	保函类别	保函金额	保函最后到期日	开立条件
杭州银行股份有限公司绍兴分行	河北雄安新区气象局	履约保函	20,530.00	2025-12-18	根据《授信额度协议》开立保函，无须缴纳保证金
	华云敏视达雷达（北京）有限公司	履约保函	2,444,000.00	2026-9-29	
	吉林省水文水资源局（吉林省水环境监测中心）	履约保函	1,656,258.00	2025-12-31	
	卢氏县气象局	履约保函	221,700.00	2026-9-27	
	山西省阳泉市气象局	质量保函	242,650.00	2025-11-12	
	天镇县气象局	质量保函	242,650.00	2025-11-12	
	浙江蓝天气象科技有限公司	履约保函	162,616.82	2025-6-30	
272,869.70			2025-12-31		

金融机构	受益人	保函类别	保函金额	保函最后到期日	开立条件
		质量保函	1,620,771.73	2027-1-7	
招商银行股份有限公司绍兴分行	吉林省水文水资源局 (吉林省水环境监测中心)	预付款保函	9,937,548.00	2025-7-5	
中国建设银行股份有限公司绍兴分行	福建省泉州市气象局	履约保函	1,401,243.05	2028-9-20	
	华键建筑集团有限公司	付款保函	979,860.00	2026-12-16	
	上海市气象信息与技术支持中心	履约保函	3,255,800.00	2025-12-31	
	浙江蓝天气象科技有限公司	质量保函	74,340.00	2028-7-15	已缴纳保证金 74,340.00元
	中通(长春)工程咨询有限公司	投标保函	110,000.00	2025-8-27	
中信银行股份有限公司绍兴分行	淳安县千岛湖生态综合保护局	履约保函	299,135.00	2030-6-17	根据《授信额度协议》开立保函,无须缴纳保证金
		预付款保函	6,400,000.00	2025-10-16	
	湖南天信信息技术有限公司	履约保函	560,000.00	2027-5-20	
	龙泉水利局	履约保函	85,809.07	2030-5-6	
		预付款保函	3,432,362.80	2025-10-15	
	庆元县水利局	履约保函	87,134.75	2030-5-6	
		预付款保函	3,485,390.00	2025-10-15	
	云和县水利局	履约保函	86,858.15	2030-5-6	
预付款保函		3,474,326.00	2025-10-15		
合计			40,553,853.07		

2. 截至2025年6月30日,本公司对子公司出资未到位情况具体如下:

子公司名称	币别	注册资本(万元)	持股比例(%)	公司应缴出资额(万元)	截至2025年6月30日公司出资额(万元)
湖南华盛公司	CNY	5,000.00	100.00	5,000.00	尚未出资
绍兴雷象公司	CNY	5,000.00	100.00	5,000.00	950.00

3. 除上述事项外,截至2025年6月30日,本公司不存在需要披露的其他重要承诺事项。

(二) 或有事项

截至 2025 年 6 月 30 日，本公司不存在需要披露的其他重大或有事项。

十四、资产负债表日后事项

(一) 经公司 2025 年第三次临时股东会审议通过，公司拟申请首次公开发行社会公众股（A 股）不超过 4,314.0368 万股（以中国证监会最后核准额度为准），并申请在上海证券交易所科创板上市，截至本财务报告批准日，有关首次公开发行股票事宜尚在办理中。

(二) 截至本财务报告批准日，本公司不存在其他需要披露的重大资产负债表日后事项。

十五、其他重要事项

分部信息

本公司主要业务为生产和销售相控阵雷达设备及配套软件系统。公司将此业务视为作为一个整体实施管理、评估经营成果。因此，本公司无需披露分部信息。本公司收入分解信息详见本财务报表附注五(二)1 之说明。

十六、母公司财务报表主要项目注释

(一) 母公司资产负债表项目注释

1. 应收账款

(1) 账龄情况

账 龄	2025.6.30	2024.12.31	2023.12.31	2022.12.31
1 年以内	57,361,888.15	40,636,736.75	6,431,064.05	5,764,838.46
1-2 年	11,807,125.93	4,079,288.63	4,618,431.87	1,201,895.31
2-3 年	2,913,644.34	2,596,335.87	459,195.31	477,397.66
3-4 年	1,065,777.76	479,892.97	477,397.66	
4-5 年	415,182.04			
账面余额合计	73,563,618.22	47,792,254.22	11,986,088.89	7,444,131.43
减：坏账准备	6,378,291.10	3,662,577.37	1,390,775.40	611,745.53
账面价值合计	67,185,327.12	44,129,676.85	10,595,313.49	6,832,385.90

(2) 坏账准备计提情况

1) 类别明细情况

种 类	2025.6.30
-----	-----------

	账面余额		坏账准备		账面价值
	金额	比例 (%)	金额	计提比例 (%)	
按组合计提坏账准备	73,563,618.22	100.00	6,378,291.10	8.67	67,185,327.12
合计	73,563,618.22	100.00	6,378,291.10	8.67	67,185,327.12

(续上表)

种类	2024.12.31				
	账面余额		坏账准备		账面价值
	金额	比例 (%)	金额	计提比例 (%)	
按组合计提坏账准备	47,792,254.22	100.00	3,662,577.37	7.66	44,129,676.85
合计	47,792,254.22	100.00	3,662,577.37	7.66	44,129,676.85

(续上表)

种类	2023.12.31				
	账面余额		坏账准备		账面价值
	金额	比例 (%)	金额	计提比例 (%)	
按组合计提坏账准备	11,986,088.89	100.00	1,390,775.40	11.60	10,595,313.49
合计	11,986,088.89	100.00	1,390,775.40	11.60	10,595,313.49

(续上表)

种类	2022.12.31				
	账面余额		坏账准备		账面价值
	金额	比例 (%)	金额	计提比例 (%)	
按组合计提坏账准备	7,444,131.43	100.00	611,745.53	8.22	6,832,385.90
合计	7,444,131.43	100.00	611,745.53	8.22	6,832,385.90

2) 采用账龄组合计提坏账准备的应收账款

账龄	2025.6.30			2024.12.31		
	账面余额	坏账准备	计提比例 (%)	账面余额	坏账准备	计提比例 (%)
1年以内	57,361,888.15	2,868,094.42	5.00	40,636,736.75	2,031,836.82	5.00
1-2年	11,807,125.93	1,771,068.89	15.00	4,079,288.63	611,893.30	15.00
2-3年	2,913,644.34	874,093.30	30.00	2,596,335.87	778,900.76	30.00
3-4年	1,065,777.76	532,888.88	50.00	479,892.97	239,946.49	50.00
4-5年	415,182.04	332,145.63	80.00			

账龄	2025. 6. 30			2024. 12. 31		
	账面余额	坏账准备	计提比例 (%)	账面余额	坏账准备	计提比例 (%)
小计	73,563,618.22	6,378,291.12	8.67	47,792,254.22	3,662,577.37	7.66

(续上表)

账龄	2023. 12. 31			2022. 12. 31		
	账面余额	坏账准备	计提比例 (%)	账面余额	坏账准备	计提比例 (%)
1年以内	6,431,064.05	321,553.19	5.00	5,764,838.46	288,241.93	5.00
1-2年	4,618,431.87	692,764.79	15.00	1,201,895.31	180,284.30	15.00
2-3年	459,195.31	137,758.59	30.00	477,397.66	143,219.30	30.00
3-4年	477,397.66	238,698.83	50.00			
4-5年						
小计	11,986,088.89	1,390,775.40	11.60	7,444,131.43	611,745.53	8.22

(3) 坏账准备变动情况

1) 明细情况

① 2025年1-6月

项目	期初数	本期变动金额				期末数
		计提	收回或转回	核销	其他	
按组合计提坏账准备	3,662,577.37	2,715,713.75				6,378,291.12
合计	3,662,577.37	2,715,713.75				6,378,291.12

② 2024年度

项目	期初数	本期变动金额				期末数
		计提	收回或转回	核销	其他	
按组合计提坏账准备	1,390,775.40	2,271,801.97				3,662,577.37
合计	1,390,775.40	2,271,801.97				3,662,577.37

③ 2023年度

项目	期初数	本期变动金额				期末数
		计提	收回或转回	核销	其他	
按组合计提坏账准备	611,745.53	779,029.87				1,390,775.40
合计	611,745.53	779,029.87				1,390,775.40

④ 2022年度

项目	期初数	本期变动金额				期末数
		计提	收回或转回	核销	其他	
按组合计提坏账准备	224,829.42	386,916.11				611,745.53
合计	224,829.42	386,916.11				611,745.53

(4) 应收账款和合同资产金额前 5 名情况

1) 2025 年 6 月 30 日

单位名称	账面余额			占应收账款和合同资产（含列报于其他非流动资产的合同资产）期末余额合计数的比例（%）	应收账款坏账准备和合同资产减值准备
	应收账款	合同资产（含列报于其他非流动资产的合同资产）	小计		
浙江蓝天气象科技有限公司	31,355,664.28	13,203,659.96	44,559,324.24	44.51	2,520,332.66
北京雷象公司	11,192,493.30		11,192,493.30	11.18	
宜昌市气象局	10,118,900.01		10,118,900.01	10.11	505,945.00
安徽祖安建设工程有限公司	6,854,711.28		6,854,711.28	6.85	1,028,206.69
上海市气象局		6,252,800.00	6,252,800.00	6.25	312,640.00
小计	59,521,768.87	19,456,459.96	78,978,228.83	78.88	4,367,124.35

2) 2024 年 12 月 31 日

单位名称	账面余额			占应收账款和合同资产（含列报于其他非流动资产的合同资产）期末余额合计数的比例（%）	应收账款坏账准备和合同资产减值准备
	应收账款	合同资产（含列报于其他非流动资产的合同资产）	小计		
浙江蓝天气象科技有限公司	12,642,339.71	10,163,612.06	22,805,951.77	32.01	1,145,957.98
绍兴雷象公司	9,732,987.60		9,732,987.60	13.66	640,521.06
北京雷象公司	7,814,218.03		7,814,218.03	10.97	
安徽祖安建设工程有限公司	6,854,711.28		6,854,711.28	9.62	342,735.56
中国华云气象科技集团有限公司	4,692,000.00	2,100,000.00	6,792,000.00	9.53	339,600.00
小计	41,736,256.62	12,263,612.06	53,999,868.68	75.79	2,468,814.60

3) 2023 年 12 月 31 日

单位名称	账面余额			占应收账款和合同资产（含列报于其他非流动资产的合同资产）期末余额合计数的比例（%）	应收账款坏账准备和合同资产减值准备
	应收账款	合同资产（含列报于其他非流动资产的合同资产）	小 计		
广东雷象公司	2,904,242.95		2,904,242.95	24.04	563,285.20
芜湖市气象局	2,730,256.11		2,730,256.11	22.60	144,237.75
浙江蓝天气象科技有限公司	2,394,230.08		2,394,230.08	19.82	311,916.51
北京雷象公司	2,341,677.91		2,341,677.91	19.39	910,941.46
绍兴雷象公司	615,486.72		615,486.72	5.10	92,323.01
小 计	10,985,893.77		10,985,893.77	90.95	2,022,703.93

4) 2022 年 12 月 31 日

单位名称	账面余额			占应收账款和合同资产（含列报于其他非流动资产的合同资产）期末余额合计数的比例（%）	应收账款坏账准备和合同资产减值准备
	应收账款	合同资产（含列报于其他非流动资产的合同资产）	小 计		
浙江蓝天气象科技有限公司	2,188,185.90	3,585,075.34	5,773,261.24	51.51	288,663.07
广东雷象公司	2,046,045.76		2,046,045.76	18.25	252,571.24
绍兴雷象公司	1,322,791.41		1,322,791.41	11.80	66,139.57
北京雷象公司	644,146.92		644,146.92	5.75	644,146.92
民航中南空管设备工程（广州）有限公司	401,200.00	70,800.00	472,000.00	4.21	70,800.00
小 计	6,602,369.99	3,655,875.34	10,258,245.33	91.52	1,322,320.80

2. 其他应收款

(1) 款项性质分类情况

款项性质	2025.6.30	2024.12.31	2023.12.31	2022.12.31
合并范围内关联方	32,390,676.31	28,251,287.22	26,687,910.06	17,637,886.76
押金保证金	3,579,991.40	4,248,734.45	4,524,185.34	3,335,005.50
拆借款	650,000.00	650,000.00	2,976,352.04	1,065,010.56

款项性质	2025. 6. 30	2024. 12. 31	2023. 12. 31	2022. 12. 31
应收费用款	625, 349. 62	625, 349. 62	625, 349. 62	412, 109. 00
备用金	32, 325. 84	545. 00	119, 397. 35	258, 530. 03
其他	716. 72		4, 616. 98	33, 572. 34
账面余额合计	37, 279, 059. 89	33, 775, 916. 29	34, 937, 811. 39	22, 742, 114. 19
减：坏账准备	19, 293, 390. 75	22, 776, 267. 51	27, 162, 618. 83	18, 520, 156. 33
账面价值合计	17, 985, 669. 14	10, 999, 648. 78	7, 775, 192. 56	4, 221, 957. 86

(2) 账龄情况

账 龄	2025. 6. 30	2024. 12. 31	2023. 12. 31	2022. 12. 31
1年以内	6, 894, 615. 72	3, 108, 981. 72	19, 204, 783. 52	8, 109, 975. 82
1-2年	11, 134, 064. 05	15, 503, 564. 62	7, 491, 552. 98	11, 879, 367. 67
2-3年	11, 570, 904. 32	7, 424, 253. 32	7, 280, 061. 01	2, 250, 668. 70
3-4年	6, 684, 368. 56	6, 814, 720. 23	459, 311. 88	453, 000. 00
4-5年	312, 107. 24	442, 396. 40	453, 000. 00	10, 000. 00
5年以上	683, 000. 00	482, 000. 00	49, 102. 00	39, 102. 00
账面余额合计	37, 279, 059. 89	33, 775, 916. 29	34, 937, 811. 39	22, 742, 114. 19
减：坏账准备	19, 293, 390. 75	22, 776, 267. 51	27, 162, 618. 83	18, 520, 156. 33
账面价值合计	17, 985, 669. 14	10, 999, 648. 78	7, 775, 192. 56	4, 221, 957. 86

(3) 坏账准备计提情况

1) 类别明细情况

种 类	2025. 6. 30				
	账面余额		坏账准备		账面价值
	金额	比例 (%)	金额	计提比例 (%)	
单项计提坏账准备	32, 985, 862. 77	88. 48	17, 893, 724. 29	54. 25	15, 092, 138. 48
按组合计提坏账准备	4, 293, 197. 12	11. 52	1, 399, 666. 46	32. 60	2, 893, 530. 66
合 计	37, 279, 059. 89	100. 00	19, 293, 390. 75	51. 75	17, 985, 669. 14

(续上表)

种 类	2024. 12. 31				
	账面余额		坏账准备		账面价值
	金额	比例 (%)	金额	计提比例 (%)	

种 类	2024. 12. 31				
	账面余额		坏账准备		账面价值
	金额	比例 (%)	金额	计提比例 (%)	
单项计提坏账准备	28,206,927.73	83.51	20,624,753.11	73.12	7,582,174.62
按组合计提坏账准备	5,568,988.56	16.49	2,151,514.40	38.63	3,417,474.16
合 计	33,775,916.29	100.00	22,776,267.51	67.43	10,999,648.78

(续上表)

种 类	2023. 12. 31				
	账面余额		坏账准备		账面价值
	金额	比例 (%)	金额	计提比例 (%)	
单项计提坏账准备	25,647,686.39	73.41	25,647,686.39	100.00	
按组合计提坏账准备	9,290,125.00	26.59	1,514,932.44	16.31	7,775,192.56
合 计	34,937,811.39	100.00	27,162,618.83	77.75	7,775,192.56

(续上表)

种 类	2022. 12. 31				
	账面余额		坏账准备		账面价值
	金额	比例 (%)	金额	计提比例 (%)	
单项计提坏账准备	17,591,356.82	77.35	17,591,356.82	100.00	
按组合计提坏账准备	5,150,757.37	22.65	928,799.51	18.03	4,221,957.86
合 计	22,742,114.19	100.00	18,520,156.33	81.44	4,221,957.86

2) 重要的单项计提坏账准备的其他应收款

① 2025年6月30日

单位名称	账面余额	坏账准备	计提比例 (%)	计提依据
北京雷象公司	32,360,513.15	17,268,374.67	53.36	超额亏损,以子公司净资产为限计提坏账准备
小 计	32,360,513.15	17,268,374.67	53.36	

② 2024年12月31日

单位名称	账面余额	坏账准备	计提比例 (%)	计提依据
北京雷象公司	28,206,927.73	20,624,753.11	73.12	超额亏损,以子公司净资产为限计提坏账准备

单位名称	账面余额	坏账准备	计提比例 (%)	计提依据
小 计	28,206,927.73	20,624,753.11	73.12	

③ 2023 年 12 月 31 日

单位名称	账面余额	坏账准备	计提比例 (%)	计提依据
北京雷象公司	25,647,686.39	25,647,686.39	100.00	超额亏损,以子公司净资产为限计提坏账准备
小 计	25,647,686.39	25,647,686.39	100.00	

④ 2022 年 12 月 31 日

单位名称	账面余额	坏账准备	计提比例 (%)	计提依据
北京雷象公司	17,591,356.82	17,591,356.82	100.00	超额亏损,以子公司净资产为限计提坏账准备
小 计	17,591,356.82	17,591,356.82	100.00	

3) 采用组合计提坏账准备的其他应收款

组合名称	2025.6.30			2024.12.31		
	账面余额	坏账准备	计提比例 (%)	账面余额	坏账准备	计提比例 (%)
账龄组合	4,293,197.12	1,399,666.46	32.60	5,568,988.56	2,151,514.40	38.63
其中: 1 年以内	884,815.72	44,240.79	5.00	101,614.49	5,080.72	5.00
1-2 年	2,010,913.00	301,636.95	15.00	2,503,204.62	375,480.69	15.00
2-3 年	329,572.00	98,871.60	30.00	424,253.32	127,276.00	30.00
3-4 年	120,000.00	60,000.00	50.00	1,615,519.73	807,759.87	50.00
4-5 年	264,896.40	211,917.12	80.00	442,396.40	353,917.12	80.00
5 年以上	683,000.00	683,000.00	100.00	482,000.00	482,000.00	100.00
小 计	4,293,197.12	1,399,666.46	32.60	5,568,988.56	2,151,514.40	38.63

(续上表)

组合名称	2023.12.31			2022.12.31		
	账面余额	坏账准备	计提比例 (%)	账面余额	坏账准备	计提比例 (%)
账龄组合	9,290,125.00	1,514,932.44	16.31	5,150,757.37	928,799.51	18.03
其中: 1 年以内	6,204,423.52	310,221.16	5.00	1,109,975.82	55,498.79	5.00
1-2 年	491,552.98	73,732.95	15.00	3,079,367.67	461,905.16	15.00

组合名称	2023. 12. 31			2022. 12. 31		
	账面余额	坏账准备	计提比例 (%)	账面余额	坏账准备	计提比例 (%)
2-3 年	1,632,734.62	489,820.39	30.00	459,311.88	137,793.56	30.00
3-4 年	459,311.88	229,655.94	50.00	453,000.00	226,500.00	50.00
4-5 年	453,000.00	362,400.00	80.00	10,000.00	8,000.00	80.00
5 年以上	49,102.00	49,102.00	100.00	39,102.00	39,102.00	100.00
小 计	9,290,125.00	1,514,932.44	16.31	5,150,757.37	928,799.51	18.03

(4) 坏账准备变动情况

1) 明细情况

① 2025 年 1-6 月

项 目	第一阶段	第二阶段	第三阶段	小 计
	未来 12 个月 预期信用损失	整个存续期预期 信用损失(未发生 信用减值)	整个存续期预 期信用损失(已 发生信用减值)	
期初数	5,080.72	375,480.69	22,395,706.10	22,776,267.51
期初数在本期				
--转入第二阶段	-100,545.65	100,545.65		
--转入第三阶段		-1,735,635.65	1,735,635.65	
本期计提	139,705.72	1,561,246.26	-5,183,828.74	-3,482,876.76
本期核销				
其他变动				
期末数	44,240.79	301,636.95	18,947,513.01	19,293,390.75
期末坏账准备计 提比例 (%)	5.00	15.00	55.11	51.75

② 2024 年度

项 目	第一阶段	第二阶段	第三阶段	小 计
	未来 12 个月 预期信用损失	整个存续期预期 信用损失(未发生 信用减值)	整个存续期预 期信用损失(已 发生信用减值)	
期初数	310,221.18	73,732.95	26,778,664.70	27,162,618.83
期初数在本期				
--转入第二阶段	-125,160.23	125,160.23		

项 目	第一阶段	第二阶段	第三阶段	小 计
	未来 12 个月 预期信用损失	整个存续期预期 信用损失(未发生 信用减值)	整个存续期预 期信用损失(已 发生信用减值)	
--转入第三阶段		-1,113,638.00	1,113,638.00	
本期计提	-179,980.23	1,290,225.51	-5,477,494.60	-4,367,249.32
本期核销			19,102.00	19,102.00
其他变动				
期末数	5,080.72	375,480.69	22,395,706.10	22,776,267.51
期末坏账准备计 提比例 (%)	5.00	15.00	71.85	67.43

③ 2023 年度

项 目	第一阶段	第二阶段	第三阶段	小 计
	未来 12 个月 预期信用损失	整个存续期预期 信用损失(未发生 信用减值)	整个存续期预 期信用损失(已 发生信用减值)	
期初数	55,498.79	461,905.15	18,002,752.39	18,520,156.33
期初数在本期				
--转入第二阶段	-24,577.65	24,577.65		
--转入第三阶段		-1,092,009.15	1,092,009.15	
本期计提	279,300.04	679,259.30	7,683,903.16	8,642,462.50
本期核销				
其他变动				
期末数	310,221.16	73,732.95	26,778,664.72	27,162,618.83
期末坏账准备计 提比例 (%)	5.00	15.00	94.82	77.75

④ 2022 年度

项 目	第一阶段	第二阶段	第三阶段	小 计
	未来 12 个月 预期信用损失	整个存续期预期 信用损失(未发生 信用减值)	整个存续期预 期信用损失(已 发生信用减值)	
期初数	174,012.33	83,061.57	11,070,308.49	11,327,382.39
期初数在本期				
--转入第二阶段	-153,968.38	153,968.38		

项 目	第一阶段	第二阶段	第三阶段	小 计
	未来 12 个月 预期信用损失	整个存续期预期 信用损失(未发生 信用减值)	整个存续期预 期信用损失(已 发生信用减值)	
—转入第三阶段		-337,600.31	337,600.31	
本期计提	35,454.84	562,475.51	6,601,373.95	7,199,304.30
本期核销			6,530.36	6,530.36
其他变动				
期末数	55,498.79	461,905.16	18,002,752.38	18,520,156.33
期末坏账准备计 提比例(%)	5.00	15.00	97.04	81.44

(5) 报告期实际核销的其他应收款情况

1) 报告期实际核销的其他应收款金额

项 目	2025 年 1-6 月	2024 年度	2023 年度	2022 年度
实际核销的其他应收款金额		19,102.00		6,530.36

(6) 其他应收款金额前 5 名情况

1) 2025 年 6 月 30 日

单位名称	款项性质	账面余额	账龄	占其他应收款 余额的比例 (%)	坏账准备
北京雷象公司	合并范围 内关联方	32,360,513.15	1 年以内 6,009,800.00 元, 1-2 年 9,007,727.23 元, 2-3 年 11,000,000.00 元, 3-4 年 6,342,985.92 元	86.81	17,268,374.67
浙江蓝天气象科 技有限公司	押金保证 金	1,055,390.00	1-2 年	2.83	158,308.50
昆明市气象局	押金保证 金	779,800.00	1-2 年	2.09	116,970.00
湖南百盛达商业 物业管理有限公司	应收费用 款	625,349.62	1-2 年 213,240.62 元, 2-3 年 241,332.32 元, 3-4 年 170,776.68 元	1.68	625,349.62
深圳市科创企业 服务中心	拆借款	450,000.00	5 年以上	1.21	450,000.00

单位名称	款项性质	账面余额	账龄	占其他应收款 余额的比例 (%)	坏账准备
小 计		35,271,052.77		94.62	18,619,002.79

2) 2024 年 12 月 31 日

单位名称	款项性质	账面余额	账龄	占其他应收款 余额的比例 (%)	坏账准备
北京雷象公司	合并范围 内关联方	28,206,927.73	1 年以内 3,007,367.23 元, 1-2 年 13,000,360.00 元, 2-3 年 7,000,000.00 元, 3-4 年 5,199,200.50 元	75.66	20,624,753.11
福建省泉州市气象 局	押金保证 金	1,401,243.05	3-4 年	3.76	700,621.53
浙江蓝天气象科 技有限公司	押金保证 金	1,055,390.00	1-2 年	2.83	158,308.50
昆明市气象局	押金保证 金	779,800.00	1-2 年	2.09	116,970.00
湖南百盛达商业 物业管理有限公司	应收费用 款	625,349.62	1-2 年 213,240.62 元, 2-3 年 241,332.32 元, 3-4 年 170,776.68 元	1.68	189,774.13
小 计		32,068,710.40		86.02	21,790,427.27

3) 2023 年 12 月 31 日

单位名称	款项性质	账面余额	账龄	占其他应收款 余额的比例 (%)	坏账准备
北京雷象公司	合并范围 内关联方	25,647,686.39	1 年以内 13,000,360.00 元, 1-2 年 7,000,000.00 元, 2-3 年 5,647,326.39 元	73.41	25,647,686.39
浙江郎坤信息技 术有限公司	拆借款	2,292,852.04	1 年以内	6.56	114,642.60
福建省泉州市气象 局	押金保证 金	1,401,243.05	2-3 年	4.01	420,372.92
浙江蓝天气象科 技有限公司	押金保证 金	1,055,390.00	1 年以内	3.02	52,769.50

单位名称	款项性质	账面余额	账龄	占其他应收款余额的比例(%)	坏账准备
湖南宜通华盛雷达科技有限公司	合并范围内关联方	1,010,223.67	1年以内	2.89	50,511.18
小计		31,407,395.15		89.89	26,285,982.59

4) 2022年12月31日

单位名称	款项性质	账面余额	账龄	占其他应收款余额的比例(%)	坏账准备
北京雷象公司	合并范围内关联方	17,591,356.82	1年以内 7,000,000.00元, 1-2年 8,800,000.00元, 2-3年 1,791,356.82元	77.35	17,591,356.82
福建省泉州市气象局	押金保证金	2,802,486.10	1-2年	12.32	420,372.92
深圳市科创企业服务中心	拆借款	450,000.00	3-4年	1.98	225,000.00
湖南百盛达商业物业管理有限公司	应收费用款	412,109.00	1年以内 241,332.32元, 1-2年 170,776.68元	1.81	37,683.12
浙江郎坤信息技术有限公司	拆借款	398,510.56	1年以内	1.75	19,925.53
小计		21,654,462.48		95.21	18,294,338.39

3. 长期股权投资

(1) 明细情况

项目	2025.6.30			2024.12.31		
	账面余额	减值准备	账面价值	账面余额	减值准备	账面价值
对子公司投资	33,568,925.00	28,101,825.52	5,467,099.48	31,847,933.33	25,135,705.62	6,712,227.71
合计	33,568,925.00	28,101,825.52	5,467,099.48	31,847,933.33	25,135,705.62	6,712,227.71

(续上表)

项目	2023.12.31			2022.12.31		
	账面余额	减值准备	账面价值	账面余额	减值准备	账面价值
对子公司投资	31,405,950.00	24,450,631.91	6,955,318.09	30,463,966.67	23,324,523.50	7,139,443.17

项目	2023. 12. 31			2022. 12. 31		
	账面余额	减值准备	账面价值	账面余额	减值准备	账面价值
合计	31,405,950.00	24,450,631.91	6,955,318.09	30,463,966.67	23,324,523.50	7,139,443.17

(2) 对子公司投资

1) 2025年1-6月

被投资单位	期初数		本期增减变动				期末数	
	账面价值	减值准备	追加投资	减少投资	计提减值准备	其他	账面价值	减值准备
广东雷象公司		8,500,000.00	1,500,000.00		1,500,000.00			10,000,000.00
北京雷象公司		13,847,933.32			220,991.67	220,991.67		14,068,924.99
绍兴雷象公司	6,712,227.71	2,787,772.30			1,245,128.23		5,467,099.48	4,032,900.53
小计	6,712,227.71	25,135,705.62	1,500,000.00		2,966,119.90	220,991.67	5,467,099.48	28,101,825.52

2) 2024年度

被投资单位	期初数		本期增减变动				期末数	
	账面价值	减值准备	追加投资	减少投资	计提减值准备	其他	账面价值	减值准备
广东雷象公司		8,500,000.00						8,500,000.00
北京雷象公司		13,405,949.99			441,983.33	441,983.33		13,847,933.32
绍兴雷象公司	6,955,318.09	2,544,681.92			243,090.38		6,712,227.71	2,787,772.30
小计	6,955,318.09	24,450,631.91			685,073.71	441,983.33	6,712,227.71	25,135,705.62

3) 2023年度

被投资单位	期初数		本期增减变动				期末数	
	账面价值	减值准备	追加投资	减少投资	计提减值准备	其他	账面价值	减值准备
广东雷象公司		8,500,000.00						8,500,000.00
北京雷象公司		12,963,966.66			441,983.33	441,983.33		13,405,949.99
绍兴雷象公司	7,139,443.17	1,860,556.84	500,000.00		684,125.08		6,955,318.09	2,544,681.92
小计	7,139,443.17	23,324,523.50	500,000.00		1,126,108.41	441,983.33	6,955,318.09	24,450,631.91

4) 2022年度

被投资单位	期初数		本期增减变动				期末数	
	账面价值	减值准备	追加投资	减少投资	计提减值准备	其他	账面价值	减值准备
广东雷象公司		8,500,000.00						8,500,000.00
北京雷象公司		12,681,097.33			282,869.33	282,869.33		12,963,966.66
绍兴雷象公司			9,000,000.00		1,860,556.84		7,139,443.17	1,860,556.84
小计		21,181,097.33	9,000,000.00		2,143,426.17	282,869.33	7,139,443.17	23,324,523.50

(二) 母公司利润表项目注释

1. 营业收入/营业成本

项目	2025年1-6月		2024年度	
	收入	成本	收入	成本
主营业务收入	132,956,956.55	86,604,074.59	345,183,562.80	212,720,184.71
其他业务收入	3,687,883.84	4,758,081.29	8,454,307.27	9,555,397.63
合计	136,644,840.39	91,362,155.88	353,637,870.07	222,275,582.34
其中：与客户之间的合同产生的收入	136,150,238.63	89,791,126.71	350,542,213.18	217,882,958.41

(续上表)

项目	2023年度		2022年度	
	收入	成本	收入	成本
主营业务收入	68,285,758.83	51,354,878.34	27,259,738.10	20,285,253.05
其他业务收入	2,507,587.97	2,345,778.27	888,053.00	896,510.52
合计	70,793,346.80	53,700,656.61	28,147,791.10	21,181,763.57
其中：与客户之间的合同产生的收入	70,057,052.44	52,956,322.68	27,875,955.16	20,892,938.82

2. 研发费用

项目	2025年1-6月	2024年度	2023年度	2022年度
职工薪酬费用	4,799,186.02	7,409,229.42	7,088,327.87	6,251,292.15
材料费	4,715,224.61	2,474,154.17	6,862,183.53	7,669,017.81
折旧摊销费用	1,119,465.69	1,524,577.40	1,479,538.48	1,062,664.03

项 目	2025 年 1-6 月	2024 年度	2023 年度	2022 年度
股份支付费用	289,230.00	750,194.90	811,353.53	850,706.28
技术开发费	213,193.56	709,646.41	186,914.26	201,398.26
差旅费	143,918.58	424,087.00	205,556.88	115,367.73
其他费用	441,673.65	756,289.05	856,255.35	628,439.79
合 计	11,721,892.11	14,048,178.35	17,490,129.90	16,778,886.05

3. 投资收益

项 目	2025 年 1-6 月	2024 年度	2023 年度	2022 年度
理财产品投资收益	588,766.78			
合 计	588,766.78			

十七、其他补充资料

(一) 净资产收益率及每股收益

1. 明细情况

(1) 净资产收益率

报告期利润	加权平均净资产收益率 (%)			
	2025 年 1-6 月	2024 年度	2023 年度	2022 年度
归属于公司普通股股东的净利润	2.91	30.30	-50.95	-70.81
扣除非经常性损益后归属于公司普通股股东的净利润	1.82	28.55	-52.10	-72.57

(2) 每股收益

报告期利润	每股收益 (元/股)							
	基本每股收益				稀释每股收益			
	2025 年 1-6 月	2024 年 度	2023 年 度	2022 年 度	2025 年 1-6 月	2024 年 度	2023 年 度	2022 年 度
归属于公司普通股股东的净利润	0.09	0.74			0.09	0.74		
扣除非经常性损益后归属于公司普通股股东的净利润	0.06	0.69			0.06	0.69		

2. 加权平均净资产收益率的计算过程

项目	序号	2025年1-6月	2024年度	2023年度	2022年度
归属于公司普通股股东的净利润	A	11,494,378.16	77,615,811.35	-53,349,368.26	-55,080,360.19
非经常性损益	B	4,304,768.10	4,502,656.04	1,207,218.12	1,364,063.52
扣除非经常性损益后的归属于公司普通股股东的净利润	C=A-B	7,189,610.06	73,113,155.31	-54,556,586.38	-56,444,423.71
归属于公司普通股股东的期初净资产	D	311,341,124.38	204,171,660.38	74,067,569.54	74,829,948.34
发行新股或债转股等新增的、归属于公司普通股股东的净资产	E1	114,135,000.00	5,000,000.00	20,000,000.00	20,000,000.00
新增净资产次月起至报告期期末的累计月数	F1	4.00	10.00	6.00	11.00
发行新股或债转股等新增的、归属于公司普通股股东的净资产	E2	20,000,000.00	19,775,000.00	124,000,000.00	10,000,000.00
新增净资产次月起至报告期期末的累计月数	F2		4.00	4.00	10.00
发行新股或债转股等新增的、归属于公司普通股股东的净资产	E3			4,956,318.00	20,000,000.00
新增净资产次月起至报告期期末的累计月数	F4			3.00	1.00
发行新股或债转股等新增的、归属于公司普通股股东的净资产	E4			30,000,000.00	
新增净资产次月起至报告期期末的累计月数	F4			1.00	
回购或现金分红等减少的、归属于公司普通股股东的净资产	G				
减少净资产次月起至报告期期末的累计月数	H				
其他					
股份支付形成的资本公积增加	I	2,389,326.32	4,778,652.64	4,497,141.10	4,317,981.39
增减净资产次月起至报告期期末的累计月数	J	3.00	6.00	6.00	6.00
报告期月份数	K	6.00	12.00	12.00	12.00
加权平均净资产	$L=D+A/2+E \times F/KG \times H/K \pm I \times J/K$	394,372,976.62	256,127,225.71	104,713,868.79	77,782,092.27
加权平均净资产收益率	$M=A/L$	2.91%	30.30%	-50.95%	-70.81%

项目	序号	2025年1-6月	2024年度	2023年度	2022年度
扣除非经常损益加权平均净资产收益率	N=C/L	1.82%	28.55%	-52.10%	-72.57%

3. 基本每股收益和稀释每股收益的计算过程

(1) 基本每股收益的计算过程

项目	序号	2025年1-6月	2024年度	2023年度	2022年度
归属于公司普通股股东的净利润	A	11,494,378.16	77,615,811.35		
非经常性损益	B	4,304,768.10	4,502,656.04		
扣除非经常性损益后的归属于公司普通股股东的净利润	C=AB	7,189,610.06	73,113,155.31		
期初股份总数	D	119,410,422.00	94,635,422.00		
因公积金转增股本或股票股利分配等增加股份数	E				
发行新股或债转股等增加股份数	F1	8,518,055.00	5,000,000.00		
增加股份次月起至报告期期末的累计月数	G1	4.00	10.00		
发行新股或债转股等增加股份数	F2	1,492,626.00	19,775,000.00		
增加股份次月起至报告期期末的累计月数	G2		4.00		
因回购等减少股份数	H				
减少股份次月起至报告期期末的累计月数	I				
报告期缩股数	J				
报告期月份数	K	6.00	12.00		
发行在外的普通股加权平均数	$L=D+E+F \times G/K-H \times I/K-J$	125,089,125.33	105,393,755.33		
基本每股收益	M=A/L	0.09	0.74		
扣除非经常性损益基本每股收益	N=C/L	0.06	0.69		

(2) 稀释每股收益的计算过程

稀释每股收益的计算过程与基本每股收益的计算过程相同。

(二) 公司主要财务报表项目的异常情况原因说明

1. 2025 年 1-6 月比 2024 年度

资产负债表项目	2025. 6. 30	2024. 12. 31	变动幅度	变动原因说明
应收账款	56,748,433.80	32,141,016.24	76.56%	主要系收入增长使得正常收款期内的应收账款增加所致
其他非流动资产	95,608,276.53	59,806,469.16	59.86%	主要系期末试用雷达发出数量增加所致
合同负债	91,722,180.45	154,006,576.61	-40.44%	主要系公司确认营业收入结转相应预收货款所致
资本公积	205,096,886.60	78,583,241.28	160.99%	主要系 2025 年 1-6 月增资导致股本溢价增加 12,412.43 万元所致

2. 2024 年度比 2023 年度

资产负债表项目	2024. 12. 31	2023. 12. 31	变动幅度	变动原因说明
货币资金	234,462,664.78	151,084,509.91	55.19%	主要系收到 2,477.50 万元增资款及经营积累等共同影响所致
应收账款	32,141,016.24	6,527,387.04	392.40%	主要系 2024 年度收入增长使得正常收款期内的应收账款增加所致
在建工程	41,537,900.79	15,044.25	276,004.83%	主要系建设相控阵雷达智能制造产业化及研发中心项目增加 4,083.49 万元所致
其他非流动资产	59,806,469.16	38,183,128.99	56.63%	主要系期末试用雷达发出数量增加所致
应付账款	131,780,046.86	49,767,496.74	164.79%	主要系期末应付材料及服务采购款增加 5,756.19 万元及应付长期资产购置款增加 2,692.87 万元共同影响所致
合同负债	154,006,576.61	105,649,804.04	45.77%	主要系订单增加，相应的预收货款增加所致
资本公积	78,583,241.28	358,874,631.39	-78.10%	主要系净资产折股使得未分配利润（亏损）转资本公积，以及股份支付费用增加综合所致
利润表项目	2024 年度	2023 年度	变动幅度	变动原因说明
营业收入	353,524,869.19	73,221,074.91	382.82%	主要系 2024 年度产销规模进一步扩大而增加主营业务收入所致
营业成本	197,098,796.22	50,624,144.69	289.34%	主要系随营业收入规模增加而增加

3. 2023 年度比 2022 年度

资产负债表项目	2023. 12. 31	2022. 12. 31	变动幅度	变动原因说明
货币资金	151,084,509.91	30,259,753.93	399.29%	主要系收到 17,895.63 万元增资款导致货币资金余额增加
存货	178,441,717.01	101,538,118.24	75.74%	主要系因订单增长发货量增加使得在产品增加 2,039.33 万元、发出商品增加 4,483.23 万元所致
应付账款	49,767,496.74	37,896,546.87	31.32%	主要系期末应付材料及服务采购款增加 1,192.09 万元所致
合同负债	105,649,804.04	45,207,449.56	133.70%	主要系订单增加, 相应的预收货款增加所致
资本公积	358,874,631.39	193,546,739.29	85.42%	主要系 2023 年增资导致资本溢价增加 16,083.08 万元所致
利润表项目	2023 年度	2022 年度	变动幅度	变动原因说明
营业收入	73,221,074.91	30,426,983.22	140.65%	主要系 2023 年度产销规模扩大而增加主营业务收入所致
营业成本	50,624,144.69	21,749,053.52	132.76%	主要系随营业收入规模增加而增加





营业执照

(副本)

统一社会信用代码
913300005793421213 (1/3)

名称 天健会计师事务所(特殊普通合伙)

类型 特殊普通合伙企业

经营场所 浙江省杭州市西湖区灵隐街道西溪路128号

出资额 壹亿玖仟伍佰壹拾伍万元整

成立日期 2011年07月18日

经营范围
许可项目：注册会计师业务(依法须经批准的项目，经相关部门批准后方可开展经营活动，具体经营项目以审批结果为准)。
一般项目：企业管理咨询；税务服务；会议及展览服务；商务秘书服务；技术服务、技术开发、技术咨询、技术交流、技术转让、技术推广；数据处理服务；软件销售；软件开发；网络与信息安全软件开发；软件外包服务；信息系统集成服务；信息技术咨询服务；信息系统运行维护服务；安全咨询服务；公共安全管理服务；互联网安全服务；业务培训(不含教育培训、职业技能培训等需取得许可的培训)；未经批准的项目外，凭营业执照依法自主开展经营活动)。
登记机关 2025年02月27日



登记机关

2025年02月27日

国家市场监督管理总局监制

本复印件仅供浙江华盛雷达股份有限公司天健审(2025)16915号后附件之用，证明天健会计师事务所(特殊普通合伙)合法经营，他用无效且不得擅自外传。



 <h2 style="text-align: center;">会计师事务所 执业证书</h2>		<p>证书序号: 0019886</p>	
名称:	天健会计师事务所(特殊普通合伙)	发证机关:	 <p>2024年 12月 20日</p> <p>中华人民共和国财政部</p>
首席合伙人:	钟建国	组织形式:	特殊普通合伙
主任会计师:		执业证书编号:	33000001
经营场所:	浙江省杭州市西湖区灵隐街道西溪路128号	批准执业文号:	浙财会〔2011〕25号
		批准执业日期:	1998年11月21日设立, 2011年6月28日改制

说 明

1. 《会计师事务所执业证书》是证明持有人经财政部门依法审批, 准予执行注册会计师法定业务的凭证。
2. 《会计师事务所执业证书》记载事项发生变动的, 应当向财政部门申请换发。
3. 《会计师事务所执业证书》不得伪造、涂改、出租、出借、转让。
4. 会计师事务所终止或执业许可注销的, 应当向财政部门交回《会计师事务所执业证书》。

本复印件仅供浙江华盛雷达股份有限公司天健审(2025)16915号后附件之用, 证明天健会计师事务所(特殊普通合伙)具有合法执业资质, 他用无效且不得擅自外传。



从事证券服务业务会计师事务所备案名录 (截至 2025 年 10 月 21 日)

序号	会计师事务所名称	统一社会信用代码	会计师事务所执业证书编号
1	安礼华粤(广东)会计师事务所(特殊普通合伙)	91440115MAC1EHGG5X	44010008
2	安永华明会计师事务所(特殊普通合伙)	91110000051421390A	11000243
3	北京澄宇会计师事务所(特殊普通合伙)	91110304MA020EEQ99	11000169
4	北京大地泰华会计师事务所(特殊普通合伙)	91510104MA6CX58B36	11010343
5	北京德皓国际会计师事务所(特殊普通合伙)	911101016828529982	11010041
...
73	苏亚金诚会计师事务所(特殊普通合伙)	91320000085046285W	32000026
74	天衡会计师事务所(特殊普通合伙)	913200000831585821	32000010
75	天健会计师事务所(特殊普通合伙)	913300005793421213	33000001
76	天津丞明会计师事务所(普通合伙)	911201166974228358	12010021
77	天圆全会计师事务所(特殊普通合伙)	911101080896649376	11000374

<https://www.csrc.gov.cn/csrc/c100102/c7590113/content.shtml>

本复印件仅供浙江华盛雷达股份有限公司天健市〔2025〕16915号后附件之用，证明天健会计师事务所(特殊普通合伙)合法从事证券服务业务的备案工作已完备，他用无效且不得擅自外传。





本复印件仅供浙江华盛雷达股份有限公司天健审（2025）16915号报告后
陈焱鑫是中国注册会计师，他用无效且不得擅自外传。

102



THE CHINESE INSTITUTE OF CERTIFIED PUBLIC ACCOUNTANTS
中国注册会计师协会

姓名 陈焱鑫
Sex 男
出生日期 1982-04-22
工作单位 天健会计师事务所（特殊普通合伙）
身份证号 330681198204222371
Identity card No.

证书编号: 330000012116
No. of Certificate

批准注册协会 浙江省注册会计师协会
Authorized Institute of Certified Public Accountants of Zhejiang Province

发证日期: 2006 年 12 月 27 日
Date of Issuance



年度检验登记
Annual Renewal Registration

本证书经检验合格，继续有效一年。
This certificate is valid for another year after this renewal.



年 月 日
y m d



本复印件仅供浙江华盛雷达股份有限公司天健审（2025）16915号报告后
 附件 赵辉是中国注册会计师，他用无效且不得擅自外传。

1127



THE CHINESE INSTITUTE OF CERTIFIED PUBLIC ACCOUNTANTS
 中国注册会计师协会



姓名 赵辉
 Full name 赵辉
 Sex 男
 出生日期 1987-10-18
 Date of Birth 1987-10-18
 工作单位 天健会计师事务所（特殊普通合伙）
 Working unit 天健会计师事务所（特殊普通合伙）
 身份证号 330501198710182619
 Identity card No. 330501198710182619



年度检验登记
 Annual Renewal Registration

本证书经检验合格，继续有效一年。
 This certificate is valid for another year after this renewal.



赵辉 330000015557

证书编号：330000015557
 No. of Certificate 330000015557

批准注册协会：浙江省注册会计师协会
 Authorized Institute of CPAs 浙江省注册会计师协会

发证日期：2016年 09 月 28 日
 Date of Issuance 2016年 09 月 28 日