



021202004000067
报告文号：普华永道中天审字[2020]第11006号

思瑞浦微电子科技(苏州)股份有限公司

2019年度、2018年度及2017年度

财务报表及审计报告



思瑞浦微电子科技(苏州)股份有限公司

2019 年度、2018 年度及 2017 年度
财务报表及审计报告

	页码
审计报告	1-8
2019 年度、2018 年度及 2017 年度财务报表	
合并及公司资产负债表	1-4
合并及公司利润表	5-6
合并及公司现金流量表	7-8
合并股东权益变动表	9-10
公司股东权益变动表	11-12
财务报表附注	13-105
财务报表补充资料	1-2

审计报告

普华永道中天审字(2020)第 11006 号
(第一页, 共八页)

思瑞浦微电子科技(苏州)股份有限公司全体股东:

一、审计意见

(一) 我们审计的内容

我们审计了思瑞浦微电子科技(苏州)股份有限公司(以下简称“思瑞浦”)的财务报表,包括 2017 年 12 月 31 日、2018 年 12 月 31 日及 2019 年 12 月 31 日的合并及公司资产负债表, 2017 年度、2018 年度及 2019 年度的合并及公司利润表、合并及公司现金流量表、合并及公司股东权益变动表以及财务报表附注。

(二) 我们的意见

我们认为,后附的财务报表在所有重大方面按照企业会计准则的规定编制,公允反映了思瑞浦 2017 年 12 月 31 日、2018 年 12 月 31 日及 2019 年 12 月 31 日的合并及公司财务状况以及 2017 年度、2018 年度及 2019 年度的合并及公司经营成果和现金流量。

二、形成审计意见的基础

我们按照中国注册会计师审计准则的规定执行了审计工作。审计报告的“注册会计师对财务报表审计的责任”部分进一步阐述了我们在这些准则下的责任。我们相信,我们获取的审计证据是充分、适当的,为发表审计意见提供了基础。

按照中国注册会计师职业道德守则,我们独立于思瑞浦,并履行了职业道德方面的其他责任。

审计报告(续)

普华永道中天审字(2020)第 11006 号
(第二页, 共八页)

三、关键审计事项

关键审计事项是我们根据职业判断, 认为对 2017 年度、2018 年度及 2019 年度的财务报表审计最为重要的事项。这些事项的应对以对财务报表整体进行审计并形成审计意见为背景, 我们不对这些事项单独发表意见。

我们在审计中识别出的关键审计事项汇总如下:

- (一) 销售收入确认
- (二) 股份支付
- (三) 存货跌价准备

关键审计事项	我们在审计中如何应对关键审计事项
<p>(一) 销售收入确认</p> <p>相关会计期间: 2017 年度、2018 年度及 2019 年度</p> <p>参见财务报表附注二(20)“收入”及附注四(28)“营业收入和营业成本”。</p> <p>思瑞浦 2017 年度、2018 年度及 2019 年度合并财务报表中销售收入分别为人民币 11,180 万元、11,393 万元、30,358 万元。</p> <p>思瑞浦按合同约定将产品送达客户指定的地点且客户确认接收产品后确认销售收入。</p> <p>鉴于销售收入对财务报表影响重大, 我们对思瑞浦的销售收入确认进行了大量的审计工作, 因此, 我们将其确定为关键审计事项。</p>	<p>我们在审计中如何应对关键审计事项</p> <p>我们对销售收入确认实施的审计程序包括:</p> <ul style="list-style-type: none"> • 了解、评估和测试了与销售收入相关的内部控制; • 检查了思瑞浦主要客户的销售合同及订单, 包括检查了思瑞浦与客户的主要合作条款, 评估了思瑞浦收入确认的相关会计政策; 以及 • 采用抽样的方法, 执行了如下程序, 以测试销售收入的确认: <ol style="list-style-type: none"> 1) 检查了相关收入确认的支持性文件, 如销售合同、销售订单、销售货运单、客户签收单据以及销售发票等; 2) 基于交易金额、性质和客户特点的考虑, 向主要经销商以及直销客户函证了交易金额及应收账款的余额, 并针对主要经销商以及终端客户进行走访、执行了背景调查等程序; 以及

审计报告(续)

普华永道中天审字(2020)第 11006 号
(第三页, 共八页)

三、关键审计事项(续)

关键审计事项	我们在审计中如何应对关键审计事项
<p>(一) 销售收入确认(续)</p>	<p>3) 针对资产负债表日前后确认的销售收入进行测试, 将收入确认记录与客户签收单据等支持性文件进行了核对, 评估了相关销售收入是否确认在恰当的会计期间。</p> <p>基于以上执行的审计工作, 我们获取的审计证据可以支持思瑞浦销售收入符合其收入确认会计政策。</p>
<p>(二) 股份支付</p> <p>相关会计期间: 2017 年度、2018 年度及 2019 年度</p> <p>参见财务报表附注二(23)“股份支付”、附注二(26)(b)(iv)“股份支付”及附注四(24)“资本公积”。</p> <p>于 2017 年度、2018 年度以及 2019 年度, 思瑞浦股份支付确认费用的金额分别约为人民币 1,032 万元、681 万元以及 1,251 万元。</p>	<p>我们对股份支付实施的审计程序包括:</p> <ul style="list-style-type: none"> • 获取了股权激励计划方案和董事会及股东会决议, 检查了授予股权激励工具的条款和可行权条件; • 通过检查所有股份支付授予协议, 验证了管理层股份支付计算表中使用的授予股数、授予时间、授予条款及可行权条件, 并检查了管理层的股份支付计算表的计算准确性; • 查看了思瑞浦的历史沿革, 了解了第三方投资者增资或股权转让的商业实质以及相关股份权利, 评估了增资或股权转让价格是否公允, 管理层用作股份支付公允价值估计基础是否合理;

审计报告(续)

普华永道中天审字(2020)第 11006 号
(第四页, 共八页)

三、关键审计事项(续)

关键审计事项	我们在审计中如何应对关键审计事项
<p>(二) 股份支付(续)</p> <p>思瑞浦管理层在等待期内的每个资产负债表日, 以对可行权权益工具数量的最佳估计为基础, 按照权益工具授予日的公允价值, 将当期取得的服务计入相关成本费用项目, 并相应增加资本公积。</p> <p>在确定股份支付费用金额时, 思瑞浦管理层采用的会计估计包括:</p> <ul style="list-style-type: none"> • 结合历年第三方投资者增资价值、股份转让价值或聘请的第三方估值机构协助评估的价值, 评估权益工具于授予日的公允价值; • 结合历史离职率以及实际经营情况, 估计达到可行权条件的权益工具数量; 以及 • 预计可行权条件的满足期限估计激励对象的等待期。 <p>鉴于股份支付事项对财务报表影响重大, 且其估值涉及管理层重大估计, 因此我们将其认定为关键审计事项。</p>	<p>我们在审计中如何应对关键审计事项</p> <ul style="list-style-type: none"> • 评估了第三方估值机构的独立性及胜任能力, 并在内部评估专家的协助下, 检查了第三方估值机构使用的估值方法及模型以及关键参数, 包括参考行业惯例评估估值方法及模型的合理性, 以及通过比较市场数据等方法评估主要参数的合理性; • 通过比较历史离职率以及实际经营情况等相关历史数据, 评估了管理层对达到可行权条件的权益工具数量的估计是否合理; • 根据股份支付授予协议条款以及管理层经营计划, 评估了管理层基于预计可行权条件的满足期限对激励对象等待期的估计是否合理; 以及 • 检查了与股份支付相关的信息是否已在财务报表中作出恰当列报和披露。 <p>基于以上执行的审计工作, 我们获取的审计证据能够支持管理层在股份支付费用确认过程中所作出的会计估计。</p>

审计报告(续)

普华永道中天审字(2020)第 11006 号
(第五页, 共八页)

三、关键审计事项(续)

关键审计事项	我们在审计中如何应对关键审计事项
<p>(三) 存货跌价准备</p> <p>相关会计期间：2017 年度、2018 年度及 2019 年度</p> <p>参见财务报表附注二(10)“存货”、附注二(26)(b)(iii)“存货跌价准备”及附注四(5)“存货”。</p> <p>于 2017 年度、2018 年度以及 2019 年度，思瑞浦存货账面余额分别为人民币 3,292 万元、2,393 万元和 5,581 万元，存货跌价准备分别为人民币 340 万元，342 万元和 559 万元。</p> <p>思瑞浦的存货价值按照账面成本与可变现净值孰低计量。可变现净值以估计售价减去至完工时估计将要发生的成本、估计的销售费用以及相关税费后的金额确定。这需要管理层对未来存货的销售以及预计售价、至完工时将要发生的成本、销售费用以及相关税费作出估计。</p> <p>鉴于存货金额重大，且确定存货跌价准备涉及管理层的重大会计估计，我们将存货跌价准备确定为关键审计事项。</p>	<p>我们对管理层计提的存货跌价准备实施的审计程序包括：</p> <ul style="list-style-type: none"> • 了解、评估和测试了与存货跌价准备相关的内部控制； • 通过抽样的方法，检查了管理层确认存货可变现净值过程所估计的预计销售数量以及估计售价、成本、销售费用以及相关税费的合理性； <ol style="list-style-type: none"> 1) 将管理层估计的销售数量与资产负债表日后的实际数据进行比较； 2) 将管理层估计的售价与期后实际售价、市场信息等进行比较； 3) 将管理层估计的成本、销售费用以及相关税费与期后或历史实际数据进行比较。 • 结合存货监盘，检查了期末存货中是否存在库龄较长、产品呆滞或毁损等情形； • 获取了管理层存货跌价准备计算表并检查了其计算过程的准确性；以及 • 检查了与存货跌价准备相关的信息是否已在财务报表中作出恰当列报和披露。 <p>基于以上执行的审计程序，我们获取的审计证据能够支持管理层对存货跌价准备所作出的会计估计。</p>

审计报告(续)

普华永道中天审字(2020)第 11006 号
(第六页, 共八页)

四、管理层和治理层对财务报表的责任

思瑞浦管理层负责按照企业会计准则的规定编制财务报表, 使其实现公允反映, 并设计、执行和维护必要的内部控制, 以使财务报表不存在由于舞弊或错误导致的重大错报。

在编制财务报表时, 管理层负责评估思瑞浦的持续经营能力, 披露与持续经营相关的事项(如适用), 并运用持续经营假设, 除非管理层计划清算思瑞浦、终止运营或别无其他现实的选择。

治理层负责监督思瑞浦的财务报告过程。

五、注册会计师对财务报表审计的责任

我们的目标是对财务报表整体是否不存在由于舞弊或错误导致的重大错报获取合理保证, 并出具包含审计意见的审计报告。合理保证是高水平的保证, 但并不能保证按照审计准则执行的审计在某一重大错报存在时总能发现。错报可能由于舞弊或错误导致, 如果合理预期错报单独或汇总起来可能影响财务报表使用者依据财务报表作出的经济决策, 则通常认为错报是重大的。

在按照审计准则执行审计工作的过程中, 我们运用职业判断, 并保持职业怀疑。同时, 我们也执行以下工作:

(一) 识别和评估由于舞弊或错误导致的财务报表重大错报风险; 设计和实施审计程序以应对这些风险, 并获取充分、适当的审计证据, 作为发表审计意见的基础。由于舞弊可能涉及串通、伪造、故意遗漏、虚假陈述或凌驾于内部控制之上, 未能发现由于舞弊导致的重大错报的风险高于未能发现由于错误导致的重大错报的风险。

(二) 了解与审计相关的内部控制, 以设计恰当的审计程序, 但目的并非对内部控制的有效性发表意见。

(三) 评价管理层选用会计政策的恰当性和作出会计估计及相关披露的合理性。

审计报告(续)

普华永道中天审字(2020)第 11006 号
(第七页, 共八页)

五、注册会计师对财务报表审计的责任(续)

(四) 对管理层使用持续经营假设的恰当性得出结论。同时, 根据获取的审计证据, 就可能导致思瑞浦持续经营能力产生重大疑虑的事项或情况是否存在重大不确定性得出结论。如果我们得出结论认为存在重大不确定性, 审计准则要求我们在审计报告中提请报表使用者注意财务报表中的相关披露; 如果披露不充分, 我们应当发表非无保留意见。我们的结论基于截至审计报告日可获得的信息。然而, 未来的事项或情况可能导致思瑞浦不能持续经营。

(五) 评价财务报表的总体列报(包括披露)、结构和内容, 并评价财务报表是否公允反映相关交易和事项。

(六) 就思瑞浦中实体或业务活动的财务信息获取充分、适当的审计证据, 以对合并财务报表发表审计意见。我们负责指导、监督和执行集团审计, 并对审计意见承担全部责任。

我们与治理层就计划的审计范围、时间安排和重大审计发现等事项进行沟通, 包括沟通我们在审计中识别出的值得关注的内部控制缺陷。

我们还就已遵守与独立性相关的职业道德要求向治理层提供声明, 并与治理层沟通可能被合理认为影响我们独立性的所有关系和其他事项, 以及相关的防范措施(如适用)。

审计报告(续)

普华永道中天审字(2020)第 11006 号
(第八页, 共八页)

五、注册会计师对财务报表审计的责任(续)

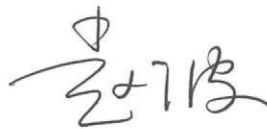
从与治理层沟通过的事项中, 我们确定哪些事项对 2017 年度、2018 年度及 2019 年度的财务报表审计最为重要, 因而构成关键审计事项。我们在审计报告中描述这些事项, 除非法律法规禁止公开披露这些事项, 或在极少数情形下, 如果合理预期在审计报告中沟通某事项造成的负面后果超过在公众利益方面产生的益处, 我们确定不应在审计报告中沟通该事项。

普华永道中天
会计师事务所(特殊普通合伙)

中国·上海市
2020 年 4 月 3 日



注册会计师



赵波 (项目合伙人)

注册会计师



严彬

思瑞浦微电子科技(苏州)股份有限公司

2019年12月31日、2018年12月31日和2017年12月31日
合并资产负债表
(除特别注明外, 金额单位为人民币元)

资产	附注	2019年 12月31日	2018年 12月31日	2017年 12月31日
流动资产				
货币资金	四(1)	103,512,628.51	45,315,447.69	40,999,004.78
应收票据		70,000.00	-	-
应收账款	四(2)	99,795,929.11	14,707,557.04	12,474,596.74
预付款项	四(3)	10,261,651.18	437,822.47	373,764.05
其他应收款	四(4)	719,693.50	91,517.02	252,893.59
存货	四(5)	50,217,815.02	20,509,658.53	29,516,254.28
其他流动资产	四(6)	790,354.53	8,814.24	-
流动资产合计		265,368,071.85	81,070,816.99	83,616,513.44
非流动资产				
长期应收款	四(7)	1,183,792.35	822,517.45	480,564.03
固定资产	四(8)	7,129,687.93	2,271,785.66	1,017,708.88
在建工程	四(9)	1,010,840.95	-	-
无形资产	四(10)	7,253,274.65	285,726.58	132,030.69
长期待摊费用	四(11)	1,526,755.75	747,221.00	175,573.29
递延所得税资产	四(12)	2,466,755.71	-	-
非流动资产合计		20,571,107.34	4,127,250.69	1,805,876.89
资产总计		285,939,179.19	85,198,067.68	85,422,390.33

思瑞浦微电子科技(苏州)股份有限公司

2019年12月31日、2018年12月31日和2017年12月31日

合并资产负债表(续)

(除特别注明外, 金额单位为人民币元)

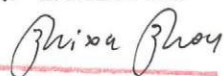

负债和股东权益	附注	2019年 12月31日	2018年 12月31日	2017年 12月31日
流动负债				
应付账款	四(14)	31,582,909.75	10,695,738.87	23,260,565.74
预收款项	四(15)	328,289.96	57,526.75	805,406.62
应付职工薪酬	四(16)	15,925,906.26	6,697,727.27	4,078,382.32
应交税费	四(17)	5,469,267.75	658,213.66	263,447.95
其他应付款	四(18)	1,488,835.18	2,113,739.02	1,372,338.02
一年内到期的非流动负债	四(19)	2,534,690.66	-	-
其他流动负债	四(20)	2,657,638.47	1,680,769.32	1,299,128.00
流动负债合计		59,987,538.03	21,903,714.89	31,079,268.65
非流动负债				
长期应付款	四(21)	4,694,118.51	-	-
预计负债	四(22)	2,274,259.59	-	-
非流动负债合计		6,968,378.10	-	-
负债合计		66,955,916.13	21,903,714.89	31,079,268.65
股东权益				
股本	四(23)	60,000,000.00	25,773,196.00	25,000,000.00
资本公积	四(24)	80,441,621.30	30,163,335.70	13,305,091.76
其他综合收益/(损失)	四(25)	335,869.03	132,292.37	(6,915.18)
盈余公积	四(26)	7,967,118.61	514,083.33	514,083.33
未分配利润	四(27)	70,238,654.12	6,711,445.39	15,530,861.77
股东权益合计		218,983,263.06	63,294,352.79	54,343,121.68
负债和股东权益总计		285,939,179.19	85,198,067.68	85,422,390.33

后附财务报表附注为财务报表的组成部分。

企业负责人: ZHIXU ZHOU

主管会计工作的负责人: 文霄

会计机构负责人: 文霄







思瑞浦微电子科技(苏州)股份有限公司

2019年12月31日、2018年12月31日和2017年12月31日
 公司资产负债表
 (除特别注明外, 金额单位为人民币元)

资产	附注	2019年 12月31日	2018年 12月31日	2017年 12月31日
流动资产				
货币资金		89,111,828.79	42,769,380.03	40,327,192.71
应收票据		70,000.00	-	-
应收账款	十二(1)	132,158,169.77	14,908,250.45	12,474,596.74
预付款项		764,178.94	437,822.47	373,764.05
其他应收款	十二(2)	760,193.50	91,517.02	252,893.59
存货		44,573,999.51	20,224,612.90	29,516,254.28
其他流动资产		771,667.18	8,814.24	-
流动资产合计		268,210,037.69	78,440,397.11	82,944,701.37
非流动资产				
长期应收款		1,149,192.35	822,517.45	480,564.03
长期股权投资	十二(3)	11,914,843.00	1,914,843.00	203,232.00
固定资产		7,051,127.98	2,271,785.66	1,017,708.88
在建工程		1,010,840.95	-	-
无形资产		7,253,274.65	285,726.58	132,030.69
长期待摊费用		1,526,755.75	747,221.00	175,573.29
递延所得税资产		964,063.95	-	-
非流动资产合计		30,870,098.63	6,042,093.69	2,009,108.89
资产总计		299,080,136.32	84,482,490.80	84,953,810.26

思瑞浦微电子科技(苏州)股份有限公司

2019年12月31日、2018年12月31日和2017年12月31日

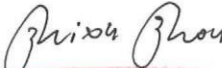
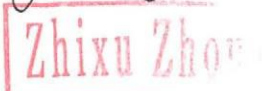
公司资产负债表(续)

(除特别注明外,金额单位为人民币元)

负债和股东权益	附注	2019年 12月31日	2018年 12月31日	2017年 12月31日
流动负债				
应付账款		46,651,942.73	10,269,056.33	23,260,565.74
预收款项		328,289.96	57,526.75	319,654.19
应付职工薪酬		14,953,145.73	6,697,727.27	4,078,382.32
应交税费		5,144,651.62	658,213.66	263,447.95
其他应付款	十二(4)	1,319,775.95	1,892,450.85	1,366,481.68
一年内到期的非流动负债		2,534,690.66	-	-
其他流动负债		1,388,040.11	1,680,769.32	1,299,128.00
流动负债合计		72,320,536.76	21,255,744.18	30,587,659.88
非流动负债				
长期应付款		4,694,118.51	-	-
非流动负债合计		4,694,118.51	-	-
负债合计		77,014,655.27	21,255,744.18	30,587,659.88
股东权益				
股本		60,000,000.00	25,773,196.00	25,000,000.00
资本公积		80,244,913.35	30,163,335.70	13,305,091.76
盈余公积		7,967,118.61	514,083.33	514,083.33
未分配利润		73,853,449.09	6,776,131.59	15,546,975.29
股东权益合计		222,065,481.05	63,226,746.62	54,366,150.38
负债和股东权益总计		299,080,136.32	84,482,490.80	84,953,810.26

后附财务报表附注为财务报表的组成部分。

企业负责人: ZHIXU ZHOU

主管会计工作的负责人: 文霄




会计机构负责人: 文霄




思瑞浦微电子科技(苏州)股份有限公司

2019年度、2018年度及2017年度
合并利润表

(除特别注明外, 金额单位为人民币元)

项目	附注	2019年度	2018年度	2017年度
一、营业收入	四(28)	303,575,905.57	113,926,440.11	111,796,170.20
减: 营业成本	四(28)、(34)	(123,226,400.40)	(54,670,732.78)	(55,041,372.57)
税金及附加	四(29)	(1,849,778.94)	(992,373.86)	(904,208.33)
销售费用	四(30)、(34)	(17,777,721.96)	(14,751,549.85)	(10,874,928.40)
管理费用	四(31)、(34)	(19,152,590.16)	(13,073,669.52)	(12,688,639.37)
研发费用	四(32)、(34)	(73,421,898.64)	(40,714,675.39)	(28,632,295.13)
财务费用	四(33)	(204,991.89)	(4,213.82)	(454,798.33)
其中: 利息收入		65,643.24	32,044.00	35,186.81
加: 其他收益	四(35)	4,696,829.16	1,742,321.57	2,857,234.16
投资收益	四(36)	1,691,735.61	964,405.48	230,991.78
信用减值损失	四(37)	(48,577.91)	-	-
资产减值损失	四(38)	(3,863,278.99)	(1,245,368.32)	(1,163,434.20)
资产处置损失		(1,249.32)	-	-
二、营业利润/(亏损)		70,417,982.13	(8,819,416.38)	5,124,719.81
加: 营业外收入	四(39)	153,161.34	-	-
三、利润/(亏损)总额		70,571,143.47	(8,819,416.38)	5,124,719.81
加: 所得税收益	四(40)	409,100.54	-	-
四、净利润/(亏损)		70,980,244.01	(8,819,416.38)	5,124,719.81
按经营持续性分类				
持续经营净利润/(亏损)		70,980,244.01	(8,819,416.38)	5,124,719.81
终止经营净利润		-	-	-
按所有权归属分类				
少数股东损益		-	-	-
归属于母公司股东的净利润/(亏损)		70,980,244.01	(8,819,416.38)	5,124,719.81
五、其他综合收益/(损失)的税后净额	四(25)	203,576.66	139,207.55	(6,915.18)
归属于母公司股东的其他综合收益/(损失)的税后净额				
将重分类进损益的其他综合收益/(损失)				
外币财务报表折算差额		203,576.66	139,207.55	(6,915.18)
归属于少数股东的其他综合收益的税后净额		-	-	-
六、综合收益/(损失)总额		71,183,820.67	(8,680,208.83)	5,117,804.63
归属于母公司股东的综合收益/(损失)总额		71,183,820.67	(8,680,208.83)	5,117,804.63
归属于少数股东的综合收益总额		-	-	-
七、每股收益				
基本每股收益(人民币元)	四(41)	1.67	(0.32)	0.20
稀释每股收益(人民币元)	四(41)	1.67	(0.32)	0.20

后附财务报表附注为财务报表的组成部分。

企业负责人: ZHIXU ZHOU

主管会计工作的负责人: 文霄

会计机构负责人: 文霄

Zhixu Zhou

文霄

文霄

Zhixu Zhou

文霄

文霄

思瑞浦微电子科技(苏州)股份有限公司

2019年度、2018年度及2017年度
公司利润表

(除特别注明外，金额单位为人民币元)

项目	附注	2019年度	2018年度	2017年度
一、营业收入	十二(5)	304,895,132.66	113,498,996.39	111,751,113.93
减：营业成本	十二(5)	(124,252,481.09)	(54,670,732.78)	(55,041,372.57)
税金及附加		(1,849,495.61)	(992,373.86)	(904,208.33)
销售费用		(16,761,277.22)	(14,541,484.05)	(10,837,129.11)
管理费用		(18,697,493.15)	(13,063,096.80)	(12,682,675.39)
研发费用		(71,283,953.11)	(40,480,484.53)	(28,632,295.13)
财务费用		(217,481.57)	(6,927.89)	(437,391.81)
其中：利息收入		50,771.66	28,548.10	35,184.89
加：其他收益		4,693,906.59	1,742,321.57	2,857,234.16
投资收益		1,617,565.75	964,405.48	230,991.78
信用减值损失		(14,384.03)	-	-
资产减值损失		(2,891,125.57)	(1,221,467.23)	(1,163,434.20)
资产处置损失		(1,249.32)	-	-
二、营业利润/(亏损)		75,237,664.33	(8,770,843.70)	5,140,833.33
加：营业外收入		153,161.34	-	-
三、利润/(亏损)总额		75,390,825.67	(8,770,843.70)	5,140,833.33
减：所得税费用		(860,472.89)	-	-
四、净利润/(亏损)		74,530,352.78	(8,770,843.70)	5,140,833.33
五、其他综合收益的税后净额		-	-	-
六、综合收益/(损失)总额		74,530,352.78	(8,770,843.70)	5,140,833.33

后附财务报表附注为财务报表的组成部分。

企业负责人：ZHIXU ZHOU




主管会计工作的负责人：文霄




会计机构负责人：文霄



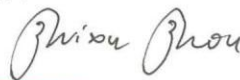


思瑞浦微电子科技(苏州)股份有限公司

2019年度、2018年度及2017年度
合并现金流量表
(除特别注明外, 金额单位为人民币元)

项目	附注	2019年度	2018年度	2017年度
一、经营活动产生的现金流量				
销售商品、提供劳务收到的现金		237,046,746.10	125,585,193.00	130,162,698.46
收到的税费返还		8,492,009.82	485,028.64	559,668.63
收到其他与经营活动有关的现金	四(42)(a)	3,988,650.76	2,246,065.57	4,365,435.95
经营活动现金流入小计		249,527,406.68	128,316,287.21	135,087,803.04
购买商品、接受劳务支付的现金		(184,030,542.20)	(77,708,199.84)	(76,727,159.84)
支付给职工以及为职工支付的现金		(54,569,043.33)	(41,470,398.55)	(29,117,209.35)
支付的各项税费		(2,199,007.90)	(4,805,320.29)	(5,714,470.94)
支付其他与经营活动有关的现金	四(42)(b)	(14,045,943.19)	(8,699,731.65)	(5,946,595.83)
经营活动现金流出小计		(254,844,536.62)	(132,683,650.33)	(117,505,435.96)
经营活动(使用)/产生的现金流量净额	四(43)(a)	(5,317,129.94)	(4,367,363.12)	17,582,367.08
二、投资活动产生的现金流量				
收回投资收到的现金		157,000,000.00	74,000,000.00	8,000,000.00
取得投资收益所收到的现金		1,691,735.61	964,405.48	230,991.78
处置固定资产收回的现金净额		100.00	-	-
投资活动现金流入小计		158,691,835.61	74,964,405.48	8,230,991.78
购建固定资产、无形资产和其他长期资产支付的现金		(9,702,438.76)	(3,493,574.15)	(1,233,586.55)
投资支付的现金		(157,000,000.00)	(74,000,000.00)	(8,000,000.00)
投资活动现金流出小计		(166,702,438.76)	(77,493,574.15)	(9,233,586.55)
投资活动使用的现金流量净额		(8,010,603.15)	(2,529,168.67)	(1,002,594.77)
三、筹资活动产生的现金流量				
吸收投资收到的现金		72,000,000.00	10,824,742.00	-
筹资活动现金流入小计		72,000,000.00	10,824,742.00	-
支付其他与筹资活动有关的现金	四(42)(c)	(722,522.92)	-	-
筹资活动现金流出小计		(722,522.92)	-	-
筹资活动产生的现金流量净额		71,277,477.08	10,824,742.00	-
四、汇率变动对现金及现金等价物的影响				
		247,436.83	388,232.70	(620,533.96)
五、现金及现金等价物净增加额				
加: 年初现金及现金等价物余额		58,197,180.82	4,316,442.91	15,959,238.35
		45,315,447.69	40,999,004.78	25,039,766.43
六、年末现金及现金等价物余额				
		103,512,628.51	45,315,447.69	40,999,004.78

后附财务报表附注为财务报表的组成部分。

企业负责人: ZHIXU ZHOU

主管会计工作的负责人: 文霄




会计机构负责人: 文霄




思瑞浦微电子科技(苏州)股份有限公司

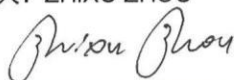

2019年度、2018年度及2017年度
公司现金流量表

(除特别注明外, 金额单位为人民币元)

项目	附注	2019年度	2018年度	2017年度
一、经营活动产生的现金流量				
销售商品、提供劳务收到的现金		202,627,526.46	125,528,181.41	129,631,889.76
收到的税费返还		8,492,009.82	485,028.64	559,668.63
收到其他与经营活动有关的现金		3,916,292.92	2,242,818.08	4,245,040.79
经营活动现金流入小计		215,035,829.20	128,256,028.13	134,436,599.18
购买商品、接受劳务支付的现金		(153,260,149.87)	(77,771,729.14)	(76,643,009.23)
支付给职工以及为职工支付的现金		(53,569,391.78)	(41,470,398.55)	(29,117,209.35)
支付的各项税费		(2,196,857.57)	(4,805,320.29)	(5,714,470.94)
支付其他与经营活动有关的现金		(13,142,643.07)	(8,660,781.04)	(5,876,020.23)
经营活动现金流出小计		(222,169,042.29)	(132,708,229.02)	(117,350,709.75)
经营活动(使用)/产生的现金流量净额		(7,133,213.09)	(4,452,200.89)	17,085,889.43
二、投资活动产生的现金流量				
收回投资收到的现金		149,000,000.00	74,000,000.00	8,000,000.00
取得投资收益所收到的现金		1,617,565.75	964,405.48	230,991.78
处置固定资产收回的现金净额		100.00	-	-
投资活动现金流入小计		150,617,665.75	74,964,405.48	8,230,991.78
购建固定资产、无形资产支付的现金		(9,607,277.62)	(3,493,574.15)	(1,233,586.55)
投资支付的现金		(149,000,000.00)	(74,000,000.00)	(8,000,000.00)
设立子公司支付的现金净额		(10,000,000.00)	(1,711,611.00)	(203,232.00)
投资活动现金流出小计		(168,607,277.62)	(79,205,185.15)	(9,436,818.55)
投资活动使用的现金流量净额		(17,989,611.87)	(4,240,779.67)	(1,205,826.77)
三、筹资活动产生的现金流量				
吸收投资收到的现金		72,000,000.00	10,824,742.00	-
筹资活动现金流入小计		72,000,000.00	10,824,742.00	-
支付其他与筹资活动有关的现金		(722,522.92)	-	-
筹资活动现金流出小计		(722,522.92)	-	-
筹资活动产生的现金流量净额		71,277,477.08	10,824,742.00	-
四、汇率变动对现金及现金等价物的影响				
		187,796.64	310,425.88	(592,636.38)
五、现金及现金等价物净增加额				
加: 年初现金及现金等价物余额		46,342,448.76	2,442,187.32	15,287,426.28
		42,769,380.03	40,327,192.71	25,039,766.43
六、年末现金及现金等价物余额				
		89,111,828.79	42,769,380.03	40,327,192.71

后附财务报表附注为财务报表的组成部分。

企业负责人: ZHIXU ZHOU

主管会计工作的负责人: 文霄




会计机构负责人: 文霄




思瑞浦微电子科技(苏州)股份有限公司

2018年度及2017年度合并股东权益变动表

(除特别注明外, 金额单位为人民币元)

项目	附注	归属于母公司股东权益					股东权益合计
		股本	资本公积	其他综合收益/(损失)	盈余公积	未分配利润	
2017年1月1日年初余额		25,000,000.00	2,984,422.69	-	-	10,920,225.29	38,904,647.98
2017年度增减变动额							
综合收益总额							
净利润	四(27)	-	-	-	-	5,124,719.81	5,124,719.81
其他综合损失	四(25)	-	-	(6,915.18)	-	-	(6,915.18)
综合收益总额合计		-	-	(6,915.18)	-	5,124,719.81	5,117,804.63
股东投入和减少资本							
股份支付计入股东权益的金额	四(24)	-	10,320,669.07	-	-	-	10,320,669.07
利润分配							
提取盈余公积	四(26)	-	-	-	514,083.33	(514,083.33)	-
2017年12月31日年末余额		25,000,000.00	13,305,091.76	(6,915.18)	514,083.33	15,530,861.77	54,343,121.68
2018年1月1日年初余额		25,000,000.00	13,305,091.76	(6,915.18)	514,083.33	15,530,861.77	54,343,121.68
2018年度增减变动额							
综合损失总额							
净亏损	四(27)	-	-	-	-	(8,819,416.38)	(8,819,416.38)
其他综合收益	四(25)	-	-	139,207.55	-	-	139,207.55
综合损失总额合计		-	-	139,207.55	-	(8,819,416.38)	(8,680,208.83)
股东投入和减少资本							
股东投入的普通股	—	773,196.00	10,051,546.00	-	-	-	10,824,742.00
股份支付计入股东权益的金额	四(24)	-	6,806,697.94	-	-	-	6,806,697.94
2018年12月31日年末余额		25,773,196.00	30,163,335.70	132,292.37	514,083.33	6,711,445.39	63,294,352.79

思瑞浦微电子科技(苏州)股份有限公司

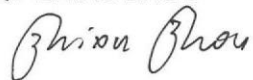
2019年度合并股东权益变动表

(除特别注明外, 金额单位为人民币元)

项目	附注	归属于母公司股东权益					股东权益合计
		股本	资本公积	其他综合收益	盈余公积	未分配利润	
2018年12月31日年末余额		25,773,196.00	30,163,335.70	132,292.37	514,083.33	6,711,445.39	63,294,352.79
会计政策变更		-	-	-	-	-	-
2019年1月1日年初余额		25,773,196.00	30,163,335.70	132,292.37	514,083.33	6,711,445.39	63,294,352.79
2019年度增减变动额							
综合收益总额							
净利润	四(27)	-	-	-	-	70,980,244.01	70,980,244.01
其他综合收益	四(25)	-	-	203,576.66	-	-	203,576.66
综合收益总额合计		-	-	203,576.66	-	70,980,244.01	71,183,820.67
股东投入和减少资本							
股东投入的普通股	—	2,241,147.00	69,758,853.00	-	-	-	72,000,000.00
股份支付计入股东权益的金额	四(24)	-	12,505,089.60	-	-	-	12,505,089.60
利润分配							
提取盈余公积	四(26)	-	-	-	7,453,035.28	(7,453,035.28)	-
股东权益内部结转							
资本公积转增股本	四(23)	31,985,657.00	(31,985,657.00)	-	-	-	-
2019年12月31日年末余额		60,000,000.00	80,441,621.30	335,869.03	7,967,118.61	70,238,654.12	218,983,263.06

后附财务报表附注为财务报表的组成部分。

企业负责人: ZHIXU ZHOU



Zhixu Zhou

主管会计工作的负责人: 文霄



文霄

会计机构负责人: 文霄



文霄

思瑞浦微电子科技(苏州)股份有限公司

2018年度及2017年度公司股东权益变动表
(除特别注明外, 金额单位为人民币元)

项目	归属于母公司股东权益				股东权益合计
	股本	资本公积	盈余公积	未分配利润	
2017年1月1日年初余额	25,000,000.00	2,984,422.69	-	10,920,225.29	38,904,647.98
2017年度增减变动额					
综合收益总额					
净利润	-	-	-	5,140,833.33	5,140,833.33
股东投入和减少资本					
股份支付计入股东权益的金额	-	10,320,669.07	-	-	10,320,669.07
利润分配					
提取盈余公积	-	-	514,083.33	(514,083.33)	-
2017年12月31日年末余额	25,000,000.00	13,305,091.76	514,083.33	15,546,975.29	54,366,150.38
2018年1月1日年初余额	25,000,000.00	13,305,091.76	514,083.33	15,546,975.29	54,366,150.38
2018年度增减变动额					
综合损失总额					
净亏损	-	-	-	(8,770,843.70)	(8,770,843.70)
股东投入和减少资本					
股东投入的普通股	773,196.00	10,051,546.00	-	-	10,824,742.00
股份支付计入股东权益的金额	-	6,806,697.94	-	-	6,806,697.94
2018年12月31日年末余额	25,773,196.00	30,163,335.70	514,083.33	6,776,131.59	63,226,746.62

思瑞浦微电子科技(苏州)股份有限公司

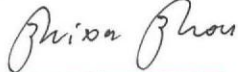

2019年度公司股东权益变动表

(除特别注明外, 金额单位为人民币元)

项目	附注	归属于母公司股东权益			所有者权益合计	
		股本	资本公积	盈余公积		未分配利润
2018年12月31日年末余额		25,773,196.00	30,163,335.70	514,083.33	6,776,131.59	63,226,746.62
会计政策变更		-	-	-	-	-
2019年1月1日年初余额		25,773,196.00	30,163,335.70	514,083.33	6,776,131.59	63,226,746.62
2019年度增减变动额						
综合收益总额						
净利润		-	-	-	74,530,352.78	74,530,352.78
股东投入和减少资本						
股东投入的普通股		2,241,147.00	69,758,853.00	-	-	72,000,000.00
股份支付计入股东权益的金额		-	12,308,381.65	-	-	12,308,381.65
利润分配						
提取盈余公积		-	-	7,453,035.28	(7,453,035.28)	-
股东权益内部结转						
资本公积转增股本		31,985,657.00	(31,985,657.00)	-	-	-
2019年12月31日年末余额		60,000,000.00	80,244,913.35	7,967,118.61	73,853,449.09	222,065,481.05

后附财务报表附注为财务报表的组成部分。

企业负责人: ZHIXU ZHOU

主管会计工作的负责人: 文霄




会计机构负责人: 文霄




思瑞浦微电子科技(苏州)股份有限公司

财务报表附注

2019 年度、2018 年度及 2017 年度

(除特别注明外, 金额单位为人民币元)



一 公司基本情况

思瑞浦微电子科技(苏州)股份有限公司(以下简称“本公司”)的前身为思瑞浦微电子科技(苏州)有限公司(以下简称“原公司”), 原公司是由 ZHIXU ZHOU、ZHI MOU、FENG YING 以及苏州安固创业投资有限公司(以下简称“安固创投”)于 2012 年 4 月 23 日在中华人民共和国江苏省苏州市成立的中外合资有限责任公司。

原公司经批准的经营期限为 50 年, 成立时注册资本为 500,000.00 元人民币。股东 ZHIXU ZHOU、ZHI MOU、FENG YING 及安固创投分别以现金方式出资人民币 105,245.00 元、100,111.00 元、94,644.00 元及 200,000.00 元, 分别占注册资本的 21.05%、20.02%、18.93%及 40.00%。上述出资经由苏州东信会计师事务所有限公司审验并于 2012 年 6 月 26 日出具了苏东信验字(2012)第 212 号验资报告。

根据 2012 年 9 月 26 日股东会决议, 原公司增加注册资本人民币 250,000.00 元, 由安固创投及上海华芯创业投资企业(以下简称“华芯创投”)以现金形式分别投入人民币 36,250.00 元及 18,000,000.00 元, 分别增加注册资本人民币 36,250.00 元及 213,750.00 元。增资后, 安固创投、华芯创投、ZHIXU ZHOU、ZHI MOU 以及 FENG YING 的持股比例分别为 31.50%、28.50%、14.03%、13.35%以及 12.62%。上述出资经由苏州东信会计师事务所有限公司审验并于 2012 年 10 月 19 日出具了苏东信验字(2012)第 491 号验资报告。于 2012 年 10 月 25 日, 原公司获得更新后的营业执照。

根据 2012 年 11 月 13 日董事会决议, 原公司将资本公积人民币 12,250,000.00 元转增资本。由此, 原公司注册资本由人民币 750,000.00 元增加至人民币 13,000,000.00 元, 上述股东持股比例不变。上述转增经由苏州东信会计师事务所有限公司审验并于 2012 年 12 月 18 日出具了苏东信验字(2012)第 533 号验资报告。于 2012 年 12 月 26 日, 原公司获得更新后的营业执照。

根据 2013 年 5 月 15 日董事会决议, ZHI MOU 将其持有的原公司 5.43%、5.42%及 2.50%的股权分别转让给 ZHIXU ZHOU、FENG YING 及 JENNY JS MOU。股权转让后, 安固创投、华芯创投、ZHIXU ZHOU、FENG YING 以及 JENNY JS MOU 的持股比例分别为 31.50%、28.50%、19.46%、18.04%以及 2.50%。于 2013 年 7 月 8 日, 原公司获得更新后的营业执照。

思瑞浦微电子科技(苏州)股份有限公司

财务报表附注

2019 年度、2018 年度及 2017 年度

(除特别注明外，金额单位为人民币元)

一 公司基本情况(续)

根据 2014 年 5 月 21 日董事会决议，原公司将注册资本增加至 14,444,440.00 元，由华芯创投以人民币 6,000,000.00 元认购原公司新增注册资本 866,667.00 元，由新增投资方上海君桐投资合伙企业(有限合伙)(以下简称“君桐投资”)以人民币 4,000,000.00 元认购原公司新增注册资本 577,777.00 元。上述增资经由苏州俊成会计师事务所审验，并于 2014 年 7 月 3 日出具了苏俊成验字(2014)第 1-030 号验资报告。增资后，华芯创投、安固创投、ZHIXU ZHOU、FENG YING、君桐投资以及 JENNY JS MOU 的持股比例分别为 31.65%、28.35%、17.51%、16.24%、4.00%以及 2.25%。于 2014 年 6 月 13 日，原公司获得更新后的营业执照。

根据 2015 年 8 月 21 日董事会决议，ZHIXU ZHOU、FENG YING、华芯创投及安固创投分别将其持有的原公司 3.75%、3.75%、1.50%及 0.50%的股权转让给苏州棣萼芯泽投资管理公司(有限合伙)(以下简称“棣萼芯泽”)；同日，安固创投将其持有的原公司 13.53%的股权转让给苏州金樱管理投资有限公司(以下简称“金樱投资”)。于 2015 年 9 月 23 日，原公司获发更新后的营业执照。股权转让后，华芯创投、安固创投、ZHIXU ZHOU、金樱投资、FENG YING、棣萼芯泽、君桐投资以及 JENNY JS MOU 的持股比例分别为 30.15%、14.32%、13.76%、13.53%、12.49%、9.50%、4.00%以及 2.25%。

于 2015 年 12 月 11 日，原公司作出董事会决议，全体董事一致同意以 2015 年 10 月 31 日为股份公司整体变更基准日，以发起设立方式整体变更为股份有限公司。同日，全体股东华芯创投、安固创投、ZHIXU ZHOU、金樱投资、FENG YING、棣萼芯泽、君桐投资以及 JENNY JS MOU 作为发起人共同签署了《发起人协议书》，以截至该基准日经立信会计师事务所审计的净资产 25,342,704.80 元人民币为基数，按照 1: 0.98648 的比例相应折为 2,500 万股，每股面值人民币 1 元，剩余净资产 342,704.80 元计入股份公司的资本公积。整体变更后，本公司股本为 25,000,000.00 元。本公司于 2016 年 1 月 26 日取得新的营业执照，统一社会信用代码为 91320000593916443C。本次增资经由立信会计师事务所审验，并于 2016 年 1 月 5 日出具了信会师报字[2016]第 150098 号验资报告。本次整体变更后，华芯创投、安固创投、ZHIXU ZHOU、金樱投资、FENG YING、棣萼芯泽、君桐投资以及 JENNY JS MOU 的持股比例分别为 30.15%、14.32%、13.76%、13.53%、12.49%、9.50%、4.00%以及 2.25%。

思瑞浦微电子科技(苏州)股份有限公司

财务报表附注

2019 年度、2018 年度及 2017 年度

(除特别注明外，金额单位为人民币元)

一 公司基本情况(续)

于 2017 年 3 月 13 日，华芯创投分别与 ZHIXU ZHOU、FENG YING 及苏州工业园区德方商务咨询企业(有限合伙)(以下简称“德方咨询”)签订了股权转让协议，转让了其持有的本公司 1%、1%及 0.43%的股权；同日，安固创投、金樱投资及君桐投资分别与德方咨询签订了股权转让协议，转让了其持有的本公司 1.16%、1.09%及 0.32%的股权。股份转让后，华芯创投、ZHIXU ZHOU、FENG YING、安固创投、金樱投资、棣萼芯泽、君桐投资、德方咨询以及 JENNY JS MOU 的持股比例分别为 27.72%、14.76%、13.49%、13.17%、12.44%、9.50%、3.68%、3.00%以及 2.24%。

于 2017 年 5 月 25 日，金樱投资与苏州工业园区金樱投资合伙企业(有限合伙)(以下简称“金樱合伙”)签订了股权转让协议，转让了其持有的本公司 12.44%的股权。股份转让后，华芯创投、ZHIXU ZHOU、FENG YING、安固创投、金樱合伙、棣萼芯泽、君桐投资、德方咨询以及 JENNY JS MOU 的持股比例分别为 27.72%、14.76%、13.49%、13.17%、12.44%、9.50%、3.68%、3.00%以及 2.24%。

于 2017 年 6 月 20 日，安固创投与君桐投资签订了股权转让协议，转让了其持有的本公司 3%的股权。2017 年 7 月 10 日，君桐投资与深圳前海熠芯投资合伙企业(有限合伙)(以下简称“熠芯投资”)签订了股权转让协议，转让了其持有的本公司 3.68%的股权。2017 年 8 月 3 日，君桐投资与宁波诺合投资合伙企业(有限合伙)(以下简称“诺合投资”)签订了股权转让协议，转让了其持有的本公司 3%的股权。以上转让事项于 2017 年 9 月 21 日在苏州工业园区行政审核局完成了登记备案。股份转让后，华芯创投、ZHIXU ZHOU、FENG YING、金樱合伙、安固创投、棣萼芯泽、熠芯投资、德方咨询、诺合投资以及 JENNY JS MOU 的持股比例分别为 27.72%、14.76%、13.49%、12.44%、10.17%、9.50%、3.68%、3.00%、3.00% 以及 2.24%。

于 2018 年 3 月 29 日，本公司股东会决定增加股本至人民币 25,773,196.00 元，新增股本人民币 773,196.00 元，全部由平潭华业成长投资合伙企业(有限合伙)(以下简称“平潭华业”)以人民币 10,824,742.00 元认购。本次变更经由立信会计师事务所审验，并于 2018 年 5 月 19 日出具了信会师报字[2018]第 ZA40916 号验资报告。增资完成后，华芯创投、ZHIXU ZHOU、FENG YING、金樱合伙、安固创投、棣萼芯泽、熠芯投资、平潭华业、德方咨询、诺合投资以及 JENNY JS MOU 的持股比例分别为 26.89%、14.32%、13.08%、12.06%、9.86%、9.22%、3.57%、3.00%、2.91%、2.91%以及 2.18%。于 2018 年 6 月 25 日，本公司获得更新后的营业执照。

思瑞浦微电子科技(苏州)股份有限公司

财务报表附注

2019 年度、2018 年度及 2017 年度

(除特别注明外，金额单位为人民币元)

一 公司基本情况(续)

于 2019 年 4 月 1 日，本公司股东会决定增加股本至人民币 28,014,343.00 元，新增股本人民币 2,241,147.00 元，全部由哈勃科技投资有限公司(以下简称“哈勃投资”)以人民币 72,000,000.00 元认购。本次增资经由立信会计师事务所审验，并于 2019 年 6 月 14 日出具了信会师报字[2019]第 ZA52064 号验资报告。增资完成后，华芯创投、ZHIXU ZHOU、FENG YING、金樱合伙、安固创投、棣萼芯泽、哈勃投资、熠芯投资、平潭华业、德方咨询、诺合投资以及 JENNY JS MOU 的持股比例分别为 24.74%、13.17%、12.04%、11.10%、9.07%、8.48%、8.00%、3.28%、2.76%、2.68%、2.68%以及 2.00%。于 2019 年 7 月 4 日，公司获得更新后的营业执照。

于 2019 年 11 月 21 日，熠芯投资与嘉兴君齐投资合伙企业(有限合伙)(以下简称“君齐投资”)签订了股份转让协议，转让了其持有的本公司 3.28% 的股权。

于 2019 年 11 月 26 日，JENNY JS MOU 与合肥润广股权投资合伙企业(有限合伙)(以下简称“合肥润广”)签订了股份转让协议，转让了其持有的本公司 2.0079% 的股权。

于 2019 年 11 月 27 日，FENG YING 分别与深圳市惠友创享创业投资合伙企业(有限合伙)(以下简称“惠友创享”)及深圳市惠友创嘉创业投资合伙企业(有限合伙)(以下简称“惠友创嘉”)签订了股份转让协议，转让了其持有的本公司 0.5% 及 1.0% 的股权；同日，安固创投分别与合肥润广及惠友创嘉签订了股份转让协议，转让了其持有的本公司 1.00% 及 1.00% 的股权。

于 2019 年 11 月 28 日，ZHIXU ZHOU 与苏州隼泉致芯股权投资合伙企业(有限合伙)(以下简称“隼泉致芯”)签订了股份转让协议，转让了其持有的本公司 2.00% 的股权。

于 2019 年 12 月 7 日，本公司股东大会决定以股本溢价向全体股东按截至 2019 年 12 月 7 日止各股东持股比例同比例转增股本，共转增 31,985,657 股，金额 31,985,657.00 元。本次变更经由普华永道中天会计师事务所(特殊普通合伙)审验，并于 2020 年 3 月 31 日出具了普华永道中天验字(2020)第 0234 号验资报告。转增后，本公司股本合计为 60,000,000.00 股，每股 1 元。于 2019 年 12 月 18 日，本公司获得更新后的营业执照。

思瑞浦微电子科技(苏州)股份有限公司

财务报表附注

2019 年度、2018 年度及 2017 年度

(除特别注明外，金额单位为人民币元)

一 公司基本情况(续)

截至 2019 年 12 月 31 日，本公司的股权结构如下所示：

股东名称	股本(人民币)	持股比例
华芯创投	14,841,594.00	24.74%
ZHIXU ZHOU	6,703,790.00	11.17%
金樱合伙	6,658,196.00	11.10%
FENG YING	6,322,390.00	10.54%
棣萼芯泽	5,086,680.00	8.48%
哈勃投资	4,799,999.00	8.00%
安固创投	4,244,891.00	7.07%
君齐投资	1,969,027.00	3.28%
合肥润广	1,804,739.00	3.00%
平潭华业	1,656,000.00	2.76%
德方咨询	1,606,374.00	2.68%
诺合投资	1,606,320.00	2.68%
走泉致芯	1,200,000.00	2.00%
惠友创嘉	1,200,000.00	2.00%
惠友创享	300,000.00	0.50%
合计	60,000,000.00	100.00%

于 2020 年 2 月 3 日，本公司股东走泉致芯更名为江苏走泉元禾璞华股权投资合伙企业(有限合伙)。

本公司及其子公司(“本集团”)主要经营活动为各类集成电路及其应用系统和软件的研发、设计、生产，销售公司产品并提供售后服务。

报告期内纳入合并范围的主要子公司详见附注五。

本财务报表由本公司董事会于 2020 年 4 月 3 日批准报出。

思瑞浦微电子科技(苏州)股份有限公司

财务报表附注

2019 年度、2018 年度及 2017 年度
(除特别注明外，金额单位为人民币元)

二 主要会计政策和会计估计

本集团根据生产经营特点确定具体会计政策和会计估计，主要体现在应收款项的预期信用损失的计量(附注二(9))、应收款项坏账准备的计提方法(附注二(9))、存货的计价方法及存货跌价准备的计提方法(附注二(10))、固定资产折旧以及无形资产和长期待摊费用摊销(附注二(12)、(14)、(15))、预计负债的计提(附注二(19))、收入确认(附注二(20))、股份支付(附注二(23))等。

本集团在确定重要的会计政策时所运用的关键判断详见附注二(26)。

(1) 财务报表的编制基础

本财务报表按照财政部于 2006 年 2 月 15 日及以后期间颁布的《企业会计准则——基本准则》、各项具体会计准则及相关规定(以下合称“企业会计准则”)、以及中国证券监督管理委员会《公开发行证券的公司信息披露编报规则第 15 号——财务报告的一般规定》的披露规定编制。

本财务报表以持续经营为基础编制。

(2) 遵循企业会计准则的声明

本财务报表符合企业会计准则的要求，真实、完整地反映了本公司 2017 年 12 月 31 日、2018 年 12 月 31 日及 2019 年 12 月 31 日的合并及公司财务状况以及 2017 年度、2018 年度及 2019 年度的合并及公司经营成果和现金流量等有关信息。

(3) 会计年度

会计年度为公历 1 月 1 日起至 12 月 31 日止。

(4) 记账本位币

本公司记账本位币为人民币。本公司下属子公司根据其经营所处的主要经济环境确定其记账本位币，思瑞浦微电子科技(香港)有限公司的记账本位币为美元，其他子公司的记账本位币为人民币。本财务报表以人民币列示。

思瑞浦微电子科技(苏州)股份有限公司

财务报表附注

2019 年度、2018 年度及 2017 年度

(除特别注明外，金额单位为人民币元)

二 主要会计政策和会计估计(续)

(5) 企业合并

(a) 同一控制下的企业合并

合并方支付的合并对价及取得的净资产均按账面价值计量，如被合并方是最终控制方以前年度从第三方收购来的，则以被合并方的资产、负债(包括最终控制方收购被合并方而形成的商誉)在最终控制方合并财务报表中的账面价值为基础。合并方取得的净资产账面价值与支付的合并对价账面价值的差额，调整资本公积(股本溢价)；资本公积(股本溢价)不足以冲减的，调整留存收益。为进行企业合并发生的直接相关费用于发生时计入当期损益。为企业合并而发行权益性证券或债务性证券的交易费用，计入权益性证券或债务性证券的初始确认金额。

(b) 非同一控制下的企业合并

购买方发生的合并成本及在合并中取得的可辨认净资产按购买日的公允价值计量。合并成本大于合并中取得的被购买方于购买日可辨认净资产公允价值份额的差额，确认为商誉；合并成本小于合并中取得的被购买方可辨认净资产公允价值份额的差额，计入当期损益。为进行企业合并发生的直接相关费用于发生时计入当期损益。为企业合并而发行权益性证券或债务性证券的交易费用，计入权益性证券或债务性证券的初始确认金额。

(6) 合并财务报表的编制方法

编制合并财务报表时，合并范围包括本公司及全部子公司。

从取得子公司的实际控制权之日起，本集团开始将其纳入合并范围；从丧失实际控制权之日起停止纳入合并范围。对于同一控制下企业合并取得的子公司，自其与本公司同受最终控制方控制之日起纳入本公司合并范围，并将其在合并日前实现的净利润在合并利润表中单列项目反映。

在编制合并财务报表时，子公司与本公司采用的会计政策或会计期间不一致的，按照本公司的会计政策和会计期间对子公司财务报表进行必要的调整。对于非同一控制下企业合并取得的子公司，以购买日可辨认净资产公允价值为基础对其财务报表进行调整。

思瑞浦微电子科技(苏州)股份有限公司

财务报表附注

2019 年度、2018 年度及 2017 年度

(除特别注明外，金额单位为人民币元)

二 主要会计政策和会计估计(续)

(6) 合并财务报表的编制方法(续)

集团内所有重大往来余额、交易及未实现利润在合并财务报表编制时予以抵销。子公司的股东权益、当期净损益及综合收益中不属于本公司所拥有的部分分别作为少数股东权益、少数股东损益及归属于少数股东的综合收益总额在合并财务报表中股东权益、净利润及综合收益总额项下单独列示。本公司向子公司出售资产所发生的未实现内部交易损益，全额抵销归属于母公司股东的净利润；子公司向本公司出售资产所发生的未实现内部交易损益，按本公司对该子公司的分配比例在归属于母公司股东的净利润和少数股东损益之间分配抵销。子公司之间出售资产所发生的未实现内部交易损益，按照母公司对出售方子公司的分配比例在归属于母公司股东的净利润和少数股东损益之间分配抵销。

如果以本集团为会计主体与以本公司或子公司为会计主体对同一交易的认定不同时，从本集团的角度对该交易予以调整。

(7) 现金及现金等价物

现金及现金等价物是指库存现金，可随时用于支付的存款，以及持有的期限短、流动性强、易于转换为已知金额现金、价值变动风险很小的投资。

(8) 外币折算

(a) 外币交易

外币交易按交易发生日的即期汇率将外币金额折算为记账本位币入账。

于资产负债表日，外币货币性项目采用资产负债表日的即期汇率折算为记账本位币。为购建符合借款费用资本化条件的资产而借入的外币专门借款产生的汇兑差额在资本化期间内予以资本化；其他汇兑差额直接计入当期损益。以历史成本计量的外币非货币性项目，于资产负债表日采用交易发生日的即期汇率折算。汇率变动对现金的影响额，在现金流量表中单独列示。

思瑞浦微电子科技(苏州)股份有限公司

财务报表附注

2019 年度、2018 年度及 2017 年度

(除特别注明外，金额单位为人民币元)

二 主要会计政策和会计估计(续)

(8) 外币折算(续)

(b) 外币财务报表的折算

境外经营的资产负债表中的资产和负债项目，采用资产负债表日的即期汇率折算，股东权益中除未分配利润项目外，其他项目采用发生时的即期汇率折算。境外经营的利润表中的收入与费用项目，采用交易发生日的即期汇率折算。上述折算产生的外币报表折算差额，计入其他综合收益。境外经营的现金流量项目，采用现金流量发生日的即期汇率折算。汇率变动对现金的影响额，在现金流量表中单独列示。

(9) 金融工具

金融工具，是指形成一方的金融资产并形成其他方的金融负债或权益工具的合同。当本集团成为金融工具合同的一方时，确认相关的金融资产或金融负债。

财政部于 2017 年颁布了修订后的《企业会计准则第 22 号——金融工具确认和计量》、《企业会计准则第 23 号——金融资产转移》及《企业会计准则第 37 号——金融工具列报》等(以下合称“新金融工具准则”)，本集团自 2019 年 1 月 1 日起执行新金融工具准则，主要会计政策及会计估计如下：

(a) 金融资产

(i) 分类和计量

本集团根据管理金融资产的业务模式和金融资产的合同现金流量特征，将金融资产划分为：(1) 以摊余成本计量的金融资产；(2) 以公允价值计量且其变动计入其他综合收益的金融资产；(3) 以公允价值计量且其变动计入当期损益的金融资产。

金融资产在初始确认时以公允价值计量。对于以公允价值计量且其变动计入当期损益的金融资产，相关交易费用直接计入当期损益；对于其他类别的金融资产，相关交易费用计入初始确认金额。因销售产品而产生的、未包含或不考虑重大融资成分的应收账款，本集团按照预期有权收取的对价金额作为初始确认金额。

思瑞浦微电子科技(苏州)股份有限公司

财务报表附注

2019 年度、2018 年度及 2017 年度

(除特别注明外，金额单位为人民币元)

二 主要会计政策和会计估计(续)

(9) 金融工具(续)

(a) 金融资产(续)

(i) 分类和计量(续)

债务工具

本集团持有的债务工具是指从发行方角度分析符合金融负债定义的工具，分别采用以下三种方式进行计量：

以摊余成本计量：

本集团管理此类金融资产的业务模式为以收取合同现金流量为目标，且此类金融资产的合同现金流量特征与基本借贷安排相一致，即在特定日期产生的现金流量，仅为对本金和以未偿付本金金额为基础的利息的支付。本集团对于此类金融资产按照实际利率法确认利息收入。此类金融资产主要包括货币资金、应收票据、应收账款、其他应收款和长期应收款等。本集团将自资产负债表日起一年内(含一年)到期的债权投资和长期应收款，列示为一年内到期的非流动资产；取得时期限在一年内(含一年)的债权投资列示为其他流动资产。

以公允价值计量且其变动计入其他综合收益：

本集团管理此类金融资产的业务模式为既以收取合同现金流量为目标又以出售为目标，且此类金融资产的合同现金流量特征与基本借贷安排相一致。此类金融资产按照公允价值计量且其变动计入其他综合收益，但减值损失或利得、汇兑损益和按照实际利率法计算的利息收入计入当期损益。此类金融资产主要包括应收款项融资、其他债权投资等。本集团将自资产负债表日起一年内(含一年)到期的其他债权投资，列示为一年内到期的非流动资产；取得时期限在一年内(含一年)的其他债权投资列示为其他流动资产。

思瑞浦微电子科技(苏州)股份有限公司

财务报表附注

2019 年度、2018 年度及 2017 年度

(除特别注明外，金额单位为人民币元)

二 主要会计政策和会计估计(续)

(9) 金融工具(续)

(a) 金融资产(续)

(i) 分类和计量(续)

以公允价值计量且其变动计入当期损益：

本集团将持有的未划分为以摊余成本计量和以公允价值计量且其变动计入其他综合收益的债务工具，以公允价值计量且其变动计入当期损益，列示为交易性金融资产。在初始确认时，本集团为了消除或显著减少会计错配，将部分金融资产指定为以公允价值计量且其变动计入当期损益的金融资产。自资产负债表日起超过一年到期且预期持有超过一年的，列示为其他非流动金融资产。

权益工具

本集团将对其没有控制、共同控制和重大影响的权益工具投资按照公允价值计量且其变动计入当期损益，列示为交易性金融资产；自资产负债表日起预期持有超过一年的，列示为其他非流动金融资产。

此外，本集团将部分非交易性权益工具投资指定为以公允价值计量且其变动计入其他综合收益的金融资产，列示为其他权益工具投资。该类金融资产的相关股利收入计入当期损益。

(ii) 减值

本集团对于以摊余成本计量的金融资产、以公允价值计量且其变动计入其他综合收益的债务工具投资和财务担保合同等，以预期信用损失为基础确认损失准备。

本集团考虑有关过去事项、当前状况以及对未来经济状况的预测等合理且有依据的信息，以发生违约的风险为权重，计算合同应收的现金流量与预期能收到的现金流量之间差额的现值的概率加权金额，确认预期信用损失。

思瑞浦微电子科技(苏州)股份有限公司

财务报表附注

2019 年度、2018 年度及 2017 年度

(除特别注明外，金额单位为人民币元)

二 主要会计政策和会计估计(续)

(9) 金融工具(续)

(a) 金融资产(续)

(ii) 减值(续)

于每个资产负债表日，本集团对于处于不同阶段的金融工具的预期信用损失分别进行计量。金融工具自初始确认后信用风险未显著增加的，处于第一阶段，本集团按照未来 12 个月内的预期信用损失计量损失准备；金融工具自初始确认后信用风险已显著增加但尚未发生信用减值的，处于第二阶段，本集团按照该工具整个存续期的预期信用损失计量损失准备；金融工具自初始确认后已经发生信用减值的，处于第三阶段，本集团按照该工具整个存续期的预期信用损失计量损失准备。

对于在资产负债表日具有较低信用风险的金融工具，本集团假设其信用风险自初始确认后并未显著增加，按照未来 12 个月内的预期信用损失计量损失准备。

本集团对于处于第一阶段和第二阶段、以及较低信用风险的金融工具，按照其未扣除减值准备的账面余额和实际利率计算利息收入。对于处于第三阶段的金融工具，按照其账面余额减已计提减值准备后的摊余成本和实际利率计算利息收入。

对于因销售商品等日常经营活动形成的应收账款及应收票据，无论是否存在重大融资成分，本集团均按照整个存续期的预期信用损失计量损失准备。

当单项金融资产无法以合理成本评估预期信用损失的信息时，本集团依据信用风险特征将应收款项划分为若干组合，在组合基础上计算预期信用损失，确定组合的依据和计提方法如下：

组合 1	集团内关联方组合	集团内关联方之间的应收款项
组合 2	押金组合	银行承兑汇票、备用金、押金、 应收出口退税等信用风险较低的 应收款项
组合 3	账龄组合	除以上组合以外的应收款项

思瑞浦微电子科技(苏州)股份有限公司

财务报表附注

2019 年度、2018 年度及 2017 年度

(除特别注明外，金额单位为人民币元)

二 主要会计政策和会计估计(续)

(9) 金融工具(续)

(a) 金融资产(续)

(ii) 减值(续)

对于划分为组合的应收账款，本集团参考历史信用损失经验，结合当前状况以及对未来经济状况的预测，编制应收账款逾期天数与整个存续期预期信用损失率对照表，计算预期信用损失。

对于划分为组合的其他应收款，本集团参考历史信用损失经验，结合当前状况以及对未来经济状况的预测，通过违约风险敞口和未来 12 个月内或整个存续期预期信用损失率，计算预期信用损失。

本集团将计提或转回的损失准备计入当期损益。对于持有的以公允价值计量且其变动计入其他综合收益的债务工具，本集团在将减值损失或利得计入当期损益的同时调整其他综合收益。

(iii) 终止确认

金融资产满足下列条件之一的，予以终止确认：**(1)** 收取该金融资产现金流量的合同权利终止；**(2)** 该金融资产已转移，且本集团将金融资产所有权上几乎所有的风险和报酬转移给转入方；**(3)** 该金融资产已转移，虽然本集团既没有转移也没有保留金融资产所有权上几乎所有的风险和报酬，但是放弃了对该金融资产控制。

其他权益工具投资终止确认时，其账面价值与收到的对价以及原直接计入其他综合收益的公允价值变动累计额之和的差额，计入留存收益；其余金融资产终止确认时，其账面价值与收到的对价以及原直接计入其他综合收益的公允价值变动累计额之和的差额，计入当期损益。

思瑞浦微电子科技(苏州)股份有限公司

财务报表附注

2019 年度、2018 年度及 2017 年度

(除特别注明外，金额单位为人民币元)

二 主要会计政策和会计估计(续)

(9) 金融工具(续)

(b) 金融负债

金融负债于初始确认时分类为以摊余成本计量的金融负债和以公允价值计量且其变动计入当期损益的金融负债。

本集团的金融负债主要为以摊余成本计量的金融负债，包括应付账款及其他应付款等。该类金融负债按其公允价值扣除交易费用后的金额进行初始计量，并采用实际利率法进行后续计量。期限在一年以下(含一年)的，列示为流动负债；期限在一年以上但自资产负债表日起一年内(含一年)到期的，列示为一年内到期的非流动负债；其余列示为非流动负债。

当金融负债的现时义务全部或部分已经解除时，本集团终止确认该金融负债或义务已解除的部分。终止确认部分的账面价值与支付的对价之间的差额，计入当期损益。

(c) 金融工具的公允价值确定

存在活跃市场的金融工具，以活跃市场中的报价确定其公允价值。不存在活跃市场的金融工具，采用估值技术确定其公允价值。在估值时，本集团采用在当前情况下适用并且有足够可利用数据和其他信息支持的估值技术，选择与市场参与者在相关资产或负债的交易中所考虑的资产或负债特征相一致的输入值，并尽可能优先使用相关可观察输入值。在相关可观察输入值无法取得或取得不切实可行的情况下，使用不可观察输入值。

根据执行新金融工具准则的相关规定，本集团及本公司对于首次执行该准则的累积影响数调整 2019 年年初留存收益以及财务报表其他相关项目金额，2018 年度、2017 年度的比较财务报表未重列。

本集团于 2018 年度、2017 年度仍按照财政部于 2006 年颁布的《企业会计准则第 22 号——金融工具确认和计量》、《企业会计准则第 23 号——金融资产转移》及 2014 年颁布的《企业会计准则第 37 号——金融工具列报》等。主要会计政策及会计估计如下：

思瑞浦微电子科技(苏州)股份有限公司

财务报表附注

2019 年度、2018 年度及 2017 年度

(除特别注明外，金额单位为人民币元)

二 主要会计政策和会计估计(续)

(9) 金融工具(续)

(aa) 金融资产

(i) 金融资产分类

金融资产于初始确认时分类为：以公允价值计量且其变动计入当期损益的金融资产、应收款项、可供出售金融资产和持有至到期投资。金融资产的分类取决于本集团对金融资产的持有意图和持有能力。

以公允价值计量且其变动计入当期损益的金融资产

以公允价值计量且其变动计入当期损益的金融资产包括持有目的为短期内出售的金融资产。

应收款项

应收款项是指在活跃市场中没有报价、回收金额固定或可确定的非衍生金融资产。

可供出售金融资产

可供出售金融资产包括初始确认时即被指定为可供出售的非衍生金融资产及未被划分为其他类的金融资产。自资产负债表日起一年内(含一年)将出售的可供出售金融资产在资产负债表中列示为其他流动资产。

持有至到期投资

持有至到期投资是指到期日固定、回收金额固定或可确定，且管理层有明确意图和能力持有至到期的非衍生金融资产。取得时期限超过一年但自资产负债表日起一年内(含一年)到期的持有至到期投资，列示为一年内到期的非流动资产；取得时期限在一年之内(含一年)的持有至到期投资，列示为其他流动资产。

思瑞浦微电子科技(苏州)股份有限公司

财务报表附注

2019 年度、2018 年度及 2017 年度

(除特别注明外，金额单位为人民币元)

二 主要会计政策和会计估计(续)

(9) 金融工具(续)

(aa) 金融资产(续)

(ii) 确认和计量

金融资产于本集团成为金融工具合同的一方时，按公允价值在资产负债表内确认。以公允价值计量且其变动计入当期损益的金融资产，取得时发生的相关交易费用计入当期损益；其他金融资产的相关交易费用计入初始确认金额。

以公允价值计量且其变动计入当期损益的金融资产和可供出售金融资产按照公允价值进行后续计量，但在活跃市场中没有报价且其公允价值不能可靠计量的权益工具投资，按照成本计量；应收款项以及持有至到期投资采用实际利率法，以摊余成本计量。

以公允价值计量且其变动计入当期损益的金融资产的公允价值变动作为公允价值变动损益计入当期损益；在资产持有期间所取得的利息或现金股利以及处置时产生的处置损益计入当期损益。

除减值损失及外币货币性金融资产形成的汇兑损益外，可供出售金融资产公允价值变动直接计入股东权益，待该金融资产终止确认时，原直接计入权益的公允价值变动累计额转入当期损益。可供出售债务工具投资在持有期间按实际利率法计算的利息，以及被投资单位已宣告发放的与可供出售权益工具投资相关的现金股利，作为投资收益计入当期损益。

思瑞浦微电子科技(苏州)股份有限公司

财务报表附注

2019 年度、2018 年度及 2017 年度

(除特别注明外，金额单位为人民币元)

二 主要会计政策和会计估计(续)

(9) 金融工具(续)

(aa) 金融资产(续)

(iii) 金融资产减值

除以公允价值计量且其变动计入当期损益的金融资产外，本集团于资产负债表日对金融资产的账面价值进行检查，如果有客观证据表明某项金融资产发生减值的，计提减值准备。

表明金融资产发生减值的客观证据，是指金融资产初始确认后实际发生的、对该金融资产的预计未来现金流量有影响，且本集团能够对该影响进行可靠计量的事项。

表明可供出售权益工具投资发生减值的客观证据包括权益工具投资的公允价值发生严重或非暂时性下跌。本集团于资产负债表日对各项可供出售权益工具投资单独进行检查，若该权益工具投资于资产负债表日的公允价值低于其初始投资成本超过 50%(含 50%)或低于其初始投资成本持续时间超过一年(含一年)的，则表明其发生减值；若该权益工具投资于资产负债表日的公允价值低于其初始投资成本超过 20%(含 20%)但尚未达到 50%的，本集团会综合考虑其他相关因素诸如价格波动率等，判断该权益工具投资是否发生减值。本集团以加权平均法计算可供出售权益工具投资的初始投资成本。

以摊余成本计量的金融资产发生减值时，按预计未来现金流量(不包括尚未发生的未来信用损失)现值低于账面价值的差额，计提减值准备。如果有客观证据表明该金融资产价值已恢复，且客观上与确认该损失后发生的事项有关，原确认的减值损失予以转回，计入当期损益。

以公允价值计量的可供出售金融资产发生减值时，原直接计入股东权益的因公允价值下降形成的累计损失予以转出并计入减值损失。对已确认减值损失的可供出售债务工具投资，在期后公允价值上升且客观上与确认原减值损失后发生的事项有关的，原确认的减值损失予以转回并计入当期损益。对已确认减值损失的可供出售权益工具投资，期后公允价值上升直接计入股东权益。

以成本计量的可供出售金融资产发生减值时，将其账面价值与按照类似金融资产当时市场收益率对未来现金流量折现确定的现值之间的差额，确认为减值损失，计入当期损益。已发生的减值损失以后期间不再转回。

思瑞浦微电子科技(苏州)股份有限公司

财务报表附注

2019 年度、2018 年度及 2017 年度

(除特别注明外，金额单位为人民币元)

二 主要会计政策和会计估计(续)

(9) 金融工具(续)

(aa) 金融资产(续)

(iv) 金融资产的终止确认

金融资产满足下列条件之一的，予以终止确认：(1) 收取该金融资产现金流量的合同权利终止；(2) 该金融资产已转移，且本集团将金融资产所有权上几乎所有的风险和报酬转移给转入方；或者(3) 该金融资产已转移，虽然本集团既没有转移也没有保留金融资产所有权上几乎所有的风险和报酬，但是放弃了对该金融资产控制。

金融资产终止确认时，其账面价值与收到的对价以及原直接计入股东权益的公允价值变动累计额之和的差额，计入当期损益。

(ab) 应收款项

应收款项包括应收账款、应收票据、其他应收款、长期应收款等。本集团对外销售商品或提供劳务形成的应收账款，按从购货方或劳务接受方应收的合同或协议价款的公允价值作为初始确认金额。

(i) 单项金额重大并单独计提坏账准备的应收款项

对于单项金额重大的应收款项，单独进行减值测试。当存在客观证据表明本集团将无法按应收款项的原有条款收回款项时，计提坏账准备。

单项金额重大的判断标准为：单项金额超过人民币 1,000,000.00 元。

单项金额重大并单独计提坏账准备的计提方法为：根据应收款项的预计未来现金流量现值低于其账面价值的差额进行计提。

思瑞浦微电子科技(苏州)股份有限公司

财务报表附注

2019 年度、2018 年度及 2017 年度

(除特别注明外，金额单位为人民币元)

二 主要会计政策和会计估计(续)

(9) 金融工具(续)

(ab) 应收款项(续)

(ii) 按组合计提坏账准备的应收款项

对于单项金额不重大的应收款项，与经单独测试后未减值的应收款项一起按信用风险特征划分为若干组合，根据以前年度与之具有类似信用风险特征的应收款项组合的实际损失率为基础，结合现时情况确定应计提的坏账准备。

确定组合的依据如下：

组合 1 集团内关联方组合	集团内关联方之间的应收款项
组合 2 押金组合	备用押金、备用金、应收出口退税等信用风险较低的应收款项
组合 3 账龄组合	除以上组合以外的应收款项

按组合计提坏账准备的计提方法如下：

组合 1	对集团内关联方的信用风险进行分析，依据可回收性判断应收账款坏账风险，决定是否单项计提坏账准备
组合 2	对应收押金、备用金、出口退税的机构的信用风险进行分析，依据可回收性判断应收账款坏账风险，决定是否单项计提坏账准备
组合 3	账龄分析法

应收账款及其他应收款计提比例

一年以内(含一年)	1.00%
一到二年	20.00%
二到三年	50.00%
三年以上	100.00%

思瑞浦微电子科技(苏州)股份有限公司

财务报表附注

2019 年度、2018 年度及 2017 年度

(除特别注明外，金额单位为人民币元)

二 主要会计政策和会计估计(续)

(9) 金融工具(续)

(ab) 应收款项(续)

(iii) 单项金额虽不重大但单项计提坏账准备的应收款项:

单项计提坏账准备的理由为：存在客观证据表明本集团将无法按应收款项的原有条款收回款项。

坏账准备的计提方法为：根据应收款项的预计未来现金流量现值低于其账面价值的差额进行计提。

(ac) 金融负债

金融负债于初始确认时分类为以公允价值计量且其变动计入当期损益的金融负债和其他金融负债。本集团的金融负债主要为其他金融负债，包括应付款项等。

应付款项包括应付账款及其他应付款等，以公允价值进行初始计量，并采用实际利率法按摊余成本进行后续计量。

其他金融负债期限在一年以下(含一年)的，列示为流动负债；期限在一年以上但自资产负债表日起一年内(含一年)到期的，列示为一年内到期的非流动负债；其余列示为非流动负债。

当金融负债的现时义务全部或部分已经解除时，终止确认该金融负债或义务已解除的部分。终止确认部分的账面价值与支付的对价之间的差额，计入当期损益。

(ad) 金融工具的公允价值确定

存在活跃市场的金融工具，以活跃市场中的报价确定其公允价值。不存在活跃市场的金融工具，采用估值技术确定其公允价值。在估值时，本集团采用在当前情况下适用并且有足够可利用数据和其他信息支持的估值技术，选择与市场参与者在相关资产或负债的交易中所考虑的资产或负债特征相一致的输入值，并尽可能优先使用相关可观察输入值。在相关可观察输入值无法取得或取得不切实可行的情况下，使用不可观察输入值。

思瑞浦微电子科技(苏州)股份有限公司

财务报表附注

2019 年度、2018 年度及 2017 年度

(除特别注明外，金额单位为人民币元)

二 主要会计政策和会计估计(续)

(10) 存货

(a) 分类

存货包括原材料、委托加工物资和库存商品等，按成本与可变现净值孰低计量。

(b) 发出存货的计价方法

存货取得时按实际成本计价，发出的成本按月末一次加权平均法核算。库存商品和委托加工物资成本包括原材料以及委托加工费。生产加工环节主要由外部专业供应商完成。

(c) 存货可变现净值的确定依据及存货跌价准备的计提方法

存货跌价准备按存货成本高于其可变现净值的差额计提。可变现净值按日常活动中，以存货的估计售价减去至完工时估计将要发生的成本、估计的销售费用以及相关税费后的金额确定。

(d) 本集团的存货盘存制度采用永续盘存制。

(11) 长期股权投资

长期股权投资为本公司对子公司的长期股权投资。子公司为本公司能够对其实施控制的被投资单位。

对子公司的投资，在公司财务报表中按照成本法确定的金额列示，在编制合并财务报表时按权益法调整后进行合并。

(a) 投资成本确定

对于企业合并形成的长期股权投资：同一控制下企业合并取得的长期股权投资，在合并日按照被合并方所有者权益在最终控制方合并财务报表中的账面价值的份额作为投资成本；非同一控制下企业合并取得的长期股权投资，按照合并成本作为长期股权投资的投资成本。

对于以企业合并以外的其他方式取得的长期股权投资：支付现金取得的长期股权投资，按照实际支付的购买价款作为初始投资成本；发行权益性证券取得的长期股权投资，以发行权益性证券的公允价值作为初始投资成本。

思瑞浦微电子科技(苏州)股份有限公司

财务报表附注

2019 年度、2018 年度及 2017 年度

(除特别注明外，金额单位为人民币元)

二 主要会计政策和会计估计(续)

(11) 长期股权投资(续)

(b) 后续计量及损益确认方法

采用成本法核算的长期股权投资，按照初始投资成本计量，被投资单位宣告分派的现金股利或利润，确认为投资收益计入当期损益。

(c) 确定对被投资单位具有控制、共同控制、重大影响的依据

控制是指拥有对被投资单位的权力，通过参与被投资单位的相关活动而享有可变回报，并且有能力运用对被投资单位的权力影响其回报金额。

共同控制是指按照相关约定对某项安排所共有的控制，并且该安排的相关活动必须经过本集团及分享控制权的其他参与方一致同意后才能决策。

重大影响是指对被投资单位的财务和经营政策有参与决策的权力，但并不能够控制或者与其他方一起共同控制这些政策的制定。

(d) 长期股权投资减值

对子公司的长期股权投资，当其可收回金额低于其账面价值时，账面价值减记至可收回金额(附注二(16))。

(12) 固定资产

(a) 固定资产确认及初始计量

固定资产包括计算机及电子设备以及办公家具。

固定资产在与其有关的经济利益很可能流入本集团、且其成本能够可靠计量时予以确认。购置或新建的固定资产按取得时的成本进行初始计量。

与固定资产有关的后续支出，在与其有关的经济利益很可能流入本集团且其成本能够可靠计量时，计入固定资产成本；对于被替换的部分，终止确认其账面价值；所有其他后续支出于发生时计入当期损益。

思瑞浦微电子科技(苏州)股份有限公司

财务报表附注

2019 年度、2018 年度及 2017 年度

(除特别注明外，金额单位为人民币元)

二 主要会计政策和会计估计(续)

(12) 固定资产(续)

(b) 固定资产的折旧方法

固定资产折旧采用年限平均法并按其入账价值减去预计净残值后在预计使用寿命内计提。对计提了减值准备的固定资产，则在未来期间按扣除减值准备后的账面价值及依据尚可使用年限确定折旧额。

固定资产的预计使用寿命、净残值率及年折旧率列示如下：

	预计使用寿命	预计净残值率	年折旧率
计算机及电子设备	3 至 5 年	0%	20%至 33%
办公家具	3 年	0%	33%

对固定资产的预计使用寿命、预计净残值和折旧方法于每年年度终了进行复核并作适当调整。

(c) 当固定资产的可收回金额低于其账面价值时，账面价值减记至可收回金额(附注二(16))。

(d) 固定资产的处置

当固定资产被处置、或者预期通过使用或处置不能产生经济利益时，终止确认该固定资产。固定资产出售、转让、报废或毁损的处置收入扣除其账面价值和相关税费后的金额计入当期损益。

(13) 在建工程

在建工程按实际发生的成本计量。实际成本包括建筑成本、安装成本、符合资本化条件的借款费用以及其他为使在建工程达到预定可使用状态所发生的必要支出。在建工程在达到预定可使用状态时，转入固定资产并自次月起开始计提折旧。当在建工程的可收回金额低于其账面价值时，账面价值减记至可收回金额(附注二(16))。

思瑞浦微电子科技(苏州)股份有限公司

财务报表附注

2019 年度、2018 年度及 2017 年度

(除特别注明外，金额单位为人民币元)

二 主要会计政策和会计估计(续)

(14) 无形资产

无形资产为外购软件，以成本计量

(a) 外购软件按照实际支付的价款作为初始成本，并按预计可使用年限 2 至 3 年平均摊销。

(b) 定期复核使用寿命和摊销方法

对使用寿命有限的无形资产的预计使用寿命及摊销方法于每年年度终了进行复核并作适当调整。

(c) 研究与开发

内部研究开发项目支出根据其性质以及研发活动最终形成无形资产是否具有较大不确定性，被分为研究阶段支出和开发阶段支出。

为研究模拟芯片生产工艺而进行的有计划的调查、评价和选择阶段的支出为研究阶段的支出，于发生时计入当期损益；大规模生产之前，针对模拟芯片生产工艺最终应用的相关设计、测试阶段的支出为开发阶段的支出，同时满足下列条件的，予以资本化：

- 模拟芯片生产工艺的开发已经技术团队进行充分论证；
- 管理层已批准模拟芯片生产工艺开发的预算；
- 前期市场调研的研究分析说明模拟芯片生产工艺所生产的产品具有市场推广能力；
- 有足够的技术和资金支持，以进行模拟芯片生产工艺的开发活动及后续的大规模生产；以及
- 模拟芯片生产工艺开发的支出能够可靠地归集。

不满足上述条件的开发阶段的支出，于发生时计入当期损益。以前期间已计入损益的开发支出不在以后期间重新确认为资产。已资本化的开发阶段的支出在资产负债表上列示为开发支出，自该项目达到预定用途之日起转为无形资产。

(d) 无形资产减值

当无形资产的可收回金额低于其账面价值时，账面价值减记至可收回金额(附注二(16))。

思瑞浦微电子科技(苏州)股份有限公司

财务报表附注

2019 年度、2018 年度及 2017 年度

(除特别注明外，金额单位为人民币元)

二 主要会计政策和会计估计(续)

(15) 长期待摊费用

长期待摊费用包括经营租入固定资产改良及其他已经发生但应由本年和以后各期负担的、分摊期限在一年以上的各项费用，按预计受益期间分期平均摊销，并以实际支出减去累计摊销后的净额列示。

(16) 长期资产减值

固定资产、在建工程、使用寿命有限的无形资产及对子公司的长期股权投资等，于资产负债表日存在减值迹象的，进行减值测试；尚未达到可使用状态的无形资产，无论是否存在减值迹象，至少每年进行减值测试。减值测试结果表明资产的可收回金额低于其账面价值的，按其差额计提减值准备并计入减值损失。可收回金额为资产的公允价值减去处置费用后的净额与资产预计未来现金流量的现值两者之间的较高者。资产减值准备按单项资产为基础计算并确认，如果难以对单项资产的可收回金额进行估计的，以该资产所属的资产组确定资产组的可收回金额。资产组是能够独立产生现金流入的最小资产组合。

上述资产减值损失一经确认，以后期间不予转回价值得以恢复的部分。

(17) 职工薪酬

职工薪酬是本集团为获得职工提供的服务或解除劳动关系而给予的各种形式的报酬或补偿，包括短期薪酬、离职后福利和辞退福利等。

(a) 短期薪酬

短期薪酬包括工资、奖金、津贴和补贴、职工福利费、医疗保险费、工伤保险费、生育保险费、住房公积金、短期带薪缺勤等。本集团在职工提供服务的会计期间，将实际发生的短期薪酬确认为负债，并计入当期损益或相关资产成本。其中，非货币性福利按照公允价值计量。

思瑞浦微电子科技(苏州)股份有限公司

财务报表附注

2019 年度、2018 年度及 2017 年度

(除特别注明外，金额单位为人民币元)

二 主要会计政策和会计估计(续)

(17) 职工薪酬(续)

(b) 离职后福利

本集团将离职后福利计划分类为设定提存计划和设定受益计划。设定提存计划是本集团向独立的基金缴存固定费用后，不再承担进一步支付义务的离职后福利计划；设定受益计划是除设定提存计划以外的离职后福利计划。于报告期内，本集团的离职后福利主要是为员工缴纳的基本养老保险和失业保险，均属于设定提存计划。

基本养老保险

本集团职工参加了由当地劳动和社会保障部门组织实施的社会基本养老保险。本集团以当地规定的社会基本养老保险缴纳基数和比例，按月向当地社会基本养老保险经办机构缴纳养老保险费。职工退休后，当地劳动及社会保障部门有责任向已退休员工支付社会基本养老金。本集团在职工提供服务的会计期间，将根据上述社保规定计算应缴纳的金额确认为负债，并计入当期损益。

(c) 辞退福利

本集团在职工劳动合同到期之前解除与职工的劳动关系、或者为鼓励职工自愿接受裁减而提出给予补偿，在本集团不能单方面撤回解除劳动关系计划或裁减建议时和确认与涉及支付辞退福利的重组相关的成本费用时两者孰早日，确认因解除与职工的劳动关系给予补偿而产生的负债，同时计入当期损益。

预期在资产负债表日起一年内需支付的辞退福利，列示为应付职工薪酬。

思瑞浦微电子科技(苏州)股份有限公司

财务报表附注

2019 年度、2018 年度及 2017 年度

(除特别注明外，金额单位为人民币元)

二 主要会计政策和会计估计(续)

(18) 股利分配

现金股利于股东大会批准的当期，确认为负债。

(19) 预计负债

因产品质量保证导致的退换货形成的现时义务，当履行该义务很可能导致经济利益的流出，且其金额能够可靠计量时，确认为预计负债。

预计负债按照履行相关现时义务所需支出的最佳估计数进行初始计量，并综合考虑与或有事项有关的风险、不确定性和货币时间价值等因素。货币时间价值影响重大的，通过对相关未来现金流出进行折现后确定最佳估计数；因随着时间推移所进行的折现还原而导致的预计负债账面价值的增加金额，确认为利息费用。

于资产负债表日，对预计负债的账面价值进行复核并作适当调整，以反映当前的最佳估计数。

预期在资产负债表日起一年内需支付的预计负债，列示为其他流动负债。

(20) 收入

收入的金额按照本集团在日常经营活动中销售商品时，已收或应收合同或协议价款的公允价值确定。收入按扣除销售折让及销售退回的净额列示。

与交易相关的经济利益很可能流入本集团，相关的收入能够可靠计量且满足各项经营活动的特定收入确认标准时，确认相关的收入。

本集团按合同约定将产品送达客户指定的地点、客户确认接收产品后，与产品相关的风险与报酬转移给客户。因此，本集团依据与客户的合同约定将产品送达指定地点且客户确认接收产品作为关键依据确认销售收入。

思瑞浦微电子科技(苏州)股份有限公司

财务报表附注

2019 年度、2018 年度及 2017 年度

(除特别注明外，金额单位为人民币元)

二 主要会计政策和会计估计(续)

(21) 政府补助

政府补助为本集团从政府无偿取得的货币性资产或非货币性资产，包括税费返还、财政补贴等。

政府补助在本集团能够满足其所附的条件并且能够收到时，予以确认。政府补助为货币性资产的，按照收到或应收的金额计量。政府补助为非货币性资产的，按照公允价值计量；公允价值不能可靠取得的，按照名义金额计量。

与资产相关的政府补助，是指本集团取得的、用于购建或以其他方式形成长期资产的政府补助。与收益相关的政府补助，是指除与资产相关的政府补助之外的政府补助。

本集团收到的政府补助均为用于补偿已发生的相关成本费用或损失的与收益相关的政府补助，直接计入当期损益。与日常活动相关的政府补助纳入营业利润，与日常活动无关的政府补助计入营业外收支。

(22) 递延所得税资产和递延所得税负债

递延所得税资产和递延所得税负债根据资产和负债的计税基础与其账面价值的差额(暂时性差异)计算确认。对于按照税法规定能够于以后年度抵减应纳税所得额的可抵扣亏损，确认相应的递延所得税资产。对于商誉的初始确认产生的暂时性差异，不确认相应的递延所得税负债。对于既不影响会计利润也不影响应纳税所得额(或可抵扣亏损)的非企业合并的交易中产生的资产或负债的初始确认形成的暂时性差异，不确认相应的递延所得税资产和递延所得税负债。于资产负债表日，递延所得税资产和递延所得税负债，按照预期收回该资产或清偿该负债期间的适用税率计量。

递延所得税资产的确认以很可能取得用来抵扣可抵扣暂时性差异、可抵扣亏损和税款抵减的应纳税所得额为限。

对与子公司投资相关的应纳税暂时性差异，确认递延所得税负债，除非本集团能够控制该暂时性差异转回的时间且该暂时性差异在可预见的未来很可能不会转回。对与子公司投资相关的可抵扣暂时性差异，当该暂时性差异在可预见的未来很可能转回且未来很可能获得用来抵扣可抵扣暂时性差异的应纳税所得额时，确认递延所得税资产。

同时满足下列条件的递延所得税资产和递延所得税负债以抵销后的净额列示：

思瑞浦微电子科技(苏州)股份有限公司

财务报表附注

2019 年度、2018 年度及 2017 年度

(除特别注明外，金额单位为人民币元)

二 主要会计政策和会计估计(续)

(22) 递延所得税资产和递延所得税负债(续)

- 递延所得税资产和递延所得税负债与同一税收征管部门对本集团内同一纳税主体征收的所得税相关；
- 本集团内该纳税主体拥有以净额结算当期所得税资产及当期所得税负债的法定权利。

(23) 股份支付

(a) 股份支付的种类

以权益结算的股份支付

本集团的股权激励计划为换取职工提供服务的以权益结算的股份支付，以授予职工的权益工具在授予日的公允价值计量。完成等待期内的服务或达到规定业绩条件才可行权的换取职工服务的以权益结算的股份支付，在等待期内的每个资产负债表日，以对可行权权益工具数量的最佳估计为基础，按照权益工具授予日的公允价值，将当期取得的服务计入相关成本或费用，相应增加资本公积。后续信息表明可行权权益工具的数量与以前估计不同的，将进行调整，并在可行权日调整至实际可行权的权益工具数量。

(b) 权益工具公允价值确定的方法

鉴于本集团普通股在资产负债表日尚未在任何公开证券交易市场流通，对于限制性股票激励计划，本集团以历年第三方投资者增资单价、股份转让单价以及第三方机构评估单价作为确定公允价值的依据进行了综合考虑，确定股权激励计划中授予股份价值。

(c) 确认可行权权益工具最佳估计的依据

等待期的每个资产负债表日，本集团根据最新取得的可行权权益工具数量变动等后续信息作出最佳估计，修正预计可行权的权益工具数量。在可行权日，最终预计可行权权益工具的数量与实际可行权数量一致。

(d) 条款和条件的修改

本集团若以不利于职工的方式修改条款和条件，本集团仍需要继续对取得的服务进行会计处理，如同该变更从未发生，除非企业取消了部分或全部已授予的权益工具。

思瑞浦微电子科技(苏州)股份有限公司

财务报表附注

2019 年度、2018 年度及 2017 年度

(除特别注明外，金额单位为人民币元)

二 主要会计政策和会计估计(续)

(23) 股份支付(续)

(d) 条款和条件的修改(续)

本集团若以有利于职工的方式修改条款和条件，本集团应将增加的权益工具的公允价值相应地确认为取得服务的增加。若修改缩短了等待期，则本集团在缩短后的等待期内确认相关成本和费用。

(e) 取消

如果本集团在等待期内取消了所授予的权益工具(因未满足可行权条件而被取消的除外)，本集团应当将取消作为加速可行权处理，将原本应在剩余等待期内确认的金额立即计入当期损益，同时确认资本公积。

(24) 租赁

实质上转移了与资产所有权有关的全部风险和报酬的租赁为融资租赁。其他的租赁为经营租赁。

经营租赁的租金支出在租赁期内按照直线法计入相关资产成本或当期损益。经营租赁的租金收入在租赁期内按照直线法确认。

(25) 分部信息

本集团以内部组织结构、管理要求、内部报告制度为依据确定经营分部，以经营分部为基础确定报告分部并披露分部信息。

经营分部是指本集团内同时满足下列条件的组成部分：**(1)** 该组成部分能够在日常活动中产生收入、发生费用；**(2)** 本集团管理层能够定期评价该组成部分的经营成果，以决定向其配置资源、评价其业绩；**(3)** 本集团能够取得该组成部分的财务状况、经营成果和现金流量等有关会计信息。两个或多个经营分部具有相似的经济特征，并且满足一定条件的，则可合并为一个经营分部。

本集团根据内部组织结构、管理要求以及内部报告制度将集团业务确定为一个经营分部进行分析评价。

思瑞浦微电子科技(苏州)股份有限公司

财务报表附注

2019 年度、2018 年度及 2017 年度

(除特别注明外，金额单位为人民币元)

二 主要会计政策和会计估计(续)

(26) 重要会计估计和判断

本集团根据历史经验和其他因素，包括对未来事项的合理预期，对所采用的重要会计估计和关键判断进行持续的评价。

(a) 采用会计政策的关键判断

下列重要会计估计及关键假设存在会导致下一会计年度资产和负债的账面价值出现重大调整的重要风险：

(i) 信用风险显著增加的判断

本集团判断信用风险显著增加的主要标准为逾期超过 30 日，或者以下一个或多个指标发生显著变化：债务人所处的经营环境、内外部信用评级、实际或预期经营成果的显著变化、担保物价值或担保方信用评级的显著下降等。

本集团判断已发生信用减值的主要标准为逾期超过 90 日，或者符合以下一个或多个条件：债务人发生重大财务困难，进行其他债务重组或很可能破产等。

(b) 重要会计估计及其关键假设

(i) 预期信用损失的计量

本集团自 2019 年 1 月 1 日起执行新金融工具准则。本集团通过违约风险敞口和预期信用损失率计算预期信用损失，并基于违约概率和违约损失率确定预期信用损失率。在确定预期信用损失率时，本集团使用内部历史信用损失经验等数据，并结合当前状况对历史数据进行调整。本集团定期监控并复核与预期信用损失计算相关的假设。上述估计技术和关键假设于 2019 年度未发生重大变化。

思瑞浦微电子科技(苏州)股份有限公司

财务报表附注

2019 年度、2018 年度及 2017 年度

(除特别注明外，金额单位为人民币元)

二 主要会计政策和会计估计(续)

(26) 重要会计估计和判断(续)

(b) 重要会计估计及其关键假设(续)

(ii) 所得税

本集团按照现行税收法规计算企业所得税，并考虑了适用的所得税的相关规定及税收优惠。本集团在多个地区缴纳企业所得税，在正常的经营活动中，部分交易和事项的最终税务处理存在不确定性。在计提各个地区的所得税费用时，本集团需要作出重大判断。本集团还就未来最终税务申报过程中可能存在判断差异的纳税项目预计是否需要缴纳额外税款，并根据估计的结果判断是否需要确认相应的所得税负债。如果这些税务事项的最终认定结果与最初入账的金额存在差异，该差异将对作出上述最终认定期间的所得税费用和递延所得税的金额产生影响。

在确认递延所得税资产时，本集团考虑了可抵扣暂时性差异及可抵扣亏损转回的可能性。递延所得税资产的确认是基于本集团预计该可抵扣暂时性差异及可抵扣亏损于可预见的将来能够通过持续经营产生足够的应纳税所得额而转回。

本集团已基于现行的税法规定及当前最佳的估计及假设计提了当期所得税及递延所得税项。如果未来因税法规定或相关情况发生改变，本集团需要对当期所得税及递延所得税项作出相应的调整。

(iii) 存货跌价准备

存货跌价准备按存货成本高于其可变现净值的差额计提。在计算可变现净值的过程中，本集团根据可获取的市场信息或者已经签订的销售订单确定产品的估计市场价格，并按照历史经验及数据确定需要经过加工的存货至完工时估计将要发生的成本、出售相关产品估计的销售费用及税费。

思瑞浦微电子科技(苏州)股份有限公司

财务报表附注

2019 年度、2018 年度及 2017 年度

(除特别注明外，金额单位为人民币元)

二 主要会计政策和会计估计(续)

(26) 重要会计估计和判断(续)

(b) 重要会计估计及其关键假设(续)

(iv) 股份支付

于每个资产负债表日，对于完成等待期内的服务的权益工具，本集团根据最新取得的可行权职工人数变动等后续信息，对可行权权益工具数量作出最佳估计以及对某些特定情形作出最佳判断。

管理层以历年第三方投资者增资价值、股份转让价值作为公允价值确认的依据，并聘请第三方估值机构协助其评估该等股份于授予日的公允价值，包括选择恰当的估值模型以及估值关键参数(包括未来现金流及折现率等)。

在计算股份支付相关费用时，管理层需要结合激励对象的等待期及对可行权数量的估计来分期确认相关的股份支付费用。

(v) 退换货准备

退换货准备的计提金额是基于提供产品质量保证所需成本做出的估计。影响退换货准备的因素包括适用于质量保证的产品数量以及历史和估计的退换货率。本集团持续评估该等估计并根据实际情况进行修订。

思瑞浦微电子科技(苏州)股份有限公司

财务报表附注

2019 年度、2018 年度及 2017 年度

(除特别注明外，金额单位为人民币元)

二 主要会计政策和会计估计(续)

(27) 重要会计政策变更

(a) 金融工具

根据新金融工具准则的相关规定，本集团及本公司对于首次执行该准则的累积影响数调整 2019 年年初留存收益以及财务报表其他相关项目金额，比较财务报表未重列。于 2018 年 12 月 31 日及 2019 年 1 月 1 日，本集团和本公司均没有指定为以公允价值计量且其变动计入当期损益的金融资产。

(i) 于 2019 年 1 月 1 日，本集团合并财务报表中金融资产按照原金融工具准则和新金融工具准则的规定进行分类和计量的结果对比表：

原金融工具准则			新金融工具准则		
列报项目	计量类别	账面价值	列报项目	计量类别	账面价值
货币资金	摊余成本	45,315,447.69	货币资金	摊余成本	45,315,447.69
应收账款	摊余成本	14,707,557.04	应收账款	摊余成本	14,707,557.04
其他应收款	摊余成本	91,517.02	其他应收款	摊余成本	91,517.02
长期应收款	摊余成本	822,517.45	长期应收款	摊余成本	822,517.45

思瑞浦微电子科技(苏州)股份有限公司

财务报表附注

2019年度、2018年度及2017年度

(除特别注明外，金额单位为人民币元)

二 主要会计政策和会计估计(续)

(27) 重要会计政策变更(续)

(a) 金融工具(续)

(i) 于2019年1月1日，本公司财务报表中金融资产按照原金融工具准则和新金融工具准则的规定进行分类和计量的结果对比表：

原金融工具准则			新金融工具准则		
列报项目	计量类别	账面价值	列报项目	计量类别	账面价值
货币资金	摊余成本	42,769,380.03	货币资金	摊余成本	42,769,380.03
应收账款	摊余成本	14,908,250.45	应收账款	摊余成本	14,908,250.45
其他应收款	摊余成本	91,517.02	其他应收款	摊余成本	91,517.02
长期应收款	摊余成本	822,517.45	长期应收款	摊余成本	822,517.45

思瑞浦微电子科技(苏州)股份有限公司

财务报表附注

2019 年度、2018 年度及 2017 年度

(除特别注明外，金额单位为人民币元)

二 主要会计政策和会计估计(续)

(27) 重要会计政策变更(续)

(a) 金融工具(续)

(ii) 于 2019 年 1 月 1 日，本集团及本公司根据新金融工具准则下的计量类别，将原金融资产账面价值调整为新金融工具准则下的账面价值的调节表：

以摊余成本计量的金融资产

	注释	账面价值	
		合并	公司
应收款项(注释 1)			
2018 年 12 月 31 日		15,621,591.51	15,822,284.92
重新计量：预期信用损失合计		-	-
2019 年 1 月 1 日		<u>15,621,591.51</u>	<u>15,822,284.92</u>

注释 1：应收款项余额包括应收账款、其他应收款和长期应收款项目。

(iii) 于 2019 年 1 月 1 日，本集团将原金融资产减值准备调整为按照新金融工具准则规定的损失准备的调节表：

计量类别	按原金融工具准则计 提的损失准备	重新计量	按照新金融工具准则计 提的损失准备
以摊余成本计量的金融资产— 应收账款减值准备	<u>(148,561.18)</u>	<u>-</u>	<u>(148,561.18)</u>

于 2019 年 1 月 1 日，本公司将原金融资产减值准备调整为按照新金融工具准则规定的损失准备的调节表：

计量类别	按原金融工具准则计 提的损失准备	重新计量	按照新金融工具准则计 提的损失准备
以摊余成本计量的金融资产— 应收账款减值准备	<u>(124,660.09)</u>	<u>-</u>	<u>(124,660.09)</u>

思瑞浦微电子科技(苏州)股份有限公司

财务报表附注

2019 年度、2018 年度及 2017 年度

(除特别注明外，金额单位为人民币元)

二 主要会计政策和会计估计(续)

(27) 重要会计政策变更(续)

(a) 金融工具(续)

(iii) 首次执行上述修订的准则，未对本集团 2019 年 1 月 1 日合并财务报表中归属于母公司股东权益的金额造成影响。

(b) 一般企业报表格式的修改

财政部于 2019 年颁布了《关于修订印发 2019 年度一般企业财务报表格式的通知》(财会[2019]6 号)及修订后的《企业会计准则第 7 号——非货币性资产交换》(以下简称“非货币性资产交换准则”)和《企业会计准则第 12 号——债务重组》(以下简称“债务重组准则”)，本集团已采用上述准则和通知编制 2017 年度、2018 年度及 2019 年度的财务报表。修订后非货币性资产交换准则及债务重组准则对本集团及本公司无显著影响，其他修订对本集团及本公司报表的影响列示如下：

对合并资产负债表的影响列示如下：

会计政策变更的内 容和原因	受影响的报 表项目名称	影响金额	
		2018 年 12 月 31 日	2017 年 12 月 31 日
本集团将应收票据 及应收账款项目拆 分为应收票据项目 和应收账款项目。	应收账款	14,707,557.04	12,474,596.74
	应收票据及 应收账款	(14,707,557.04)	(12,474,596.74)
本集团将应付票据 及应付账款项目拆 分为应付票据项目 和应付账款项目。	应付账款	10,695,738.87	23,260,565.74
	应付票据及 应付账款	(10,695,738.87)	(23,260,565.74)

思瑞浦微电子科技(苏州)股份有限公司

财务报表附注

2019 年度、2018 年度及 2017 年度
(除特别注明外，金额单位为人民币元)

二 重要会计政策和会计估计(续)

(27) 重要会计政策变更(续)

(b) 一般企业报表格式的修改(续)

对公司资产负债表的影响列示如下：

会计政策变更的内 容和原因	受影响的报 表项目名称	影响金额	
		2018 年 12 月 31 日	2017 年 12 月 31 日
本公司将应收票据 及应收账款项目拆 分为应收票据项目 和应收账款项目。	应收账款	14,908,250.45	12,474,596.74
	应收票据及 应收账款	(14,908,250.45)	(12,474,596.74)
本公司将应付票据 及应付账款项目拆 分为应付票据项目 和应付账款项目。	应付账款	10,269,056.33	23,260,565.74
	应付票据及 应付账款	(10,269,056.33)	(23,260,565.74)

三 税项

本集团适用的主要税种及其税率列示如下：

税种	税率	计税依据
企业所得税 (a)	15%， 16.5%， 25%	应纳税所得额
增值税 (b)	13%， 16%， 17%	应纳税增值额(应纳税额按应纳税 销售额乘以适用税率扣除当期允 许抵扣的进项税后的余额计算)
城市维护建设税(c)	1%， 7%	缴纳的流转税额
教育费附加	3%	缴纳的流转税额
地方教育附加	2%	缴纳的流转税额

思瑞浦微电子科技(苏州)股份有限公司

财务报表附注

2019 年度、2018 年度及 2017 年度

(除特别注明外，金额单位为人民币元)

三 税项(续)

(a) 企业所得税

本公司为设立于中华人民共和国江苏省苏州市的中外合资股份有限公司，适用的企业所得税税率为 25%。2016 年 11 月 30 日，本公司取得《高新技术企业证书》(证书编号为 GR201632002221)，该证书的有效期为 3 年，有效期至 2019 年 11 月 30 日。于 2019 年 12 月 5 日，本公司再次获得高新技术企业认定，取得《高新技术企业证书》(证书编号为 GR201932005690)，该证书的有效期为 3 年，有效期至 2022 年 12 月 5 日；根据《中华人民共和国企业所得税法》第二十八条的有关规定，2017 年度至 2019 年度本公司适用的企业所得税税率为 15%。

本公司的子公司成都思瑞浦微电子科技有限公司为注册在中华人民共和国成都市的有限责任公司，适用的企业所得税税率为 25%。

本公司的子公司屹世半导体(上海)有限公司为注册在中华人民共和国上海市的有限责任公司，适用的企业所得税税率为 25%。

本公司的子公司思瑞浦微电子科技(香港)有限公司为注册于中华人民共和国香港特别行政区的有限责任公司，适用的企业所得税税率为 16.5%。

(b) 增值税

本公司及本公司的境内子公司的产品销售业务适用增值税。

根据财政部、国家税务总局颁布的《财政部、国家税务总局关于调整增值税税率的通知》([2018]32 号)及相关规定，自 2018 年 5 月 1 日起至 2019 年 3 月 31 日止，本公司及本公司的境内子公司的产品销售收入适用的增值税税率为 16%，2018 年 5 月 1 日前该收入适用的增值税税率为 17%。

根据财政部、国家税务总局及海关总署颁布的《关于深化增值税改革有关政策的公告》(财政部 税务总局 海关总署公告[2019] 39 号)及相关规定，自 2019 年 4 月 1 日起，本公司及本公司的境内子公司的产品销售收入适用的增值税税率为 13%。

(c) 城市维护建设税

本公司及境内子公司按缴纳的增值税的一定比例缴纳城市维护建设税，本公司的子公司屹世半导体(上海)有限公司适用的城市维护建设税税率为 1%，本公司及其余境内子公司适用的城市维护建设税税率为 7%。

思瑞浦微电子科技(苏州)股份有限公司

财务报表附注

2019 年度、2018 年度及 2017 年度

(除特别注明外，金额单位为人民币元)

四 合并财务报表项目附注

(1) 货币资金

	2019 年 12 月 31 日	2018 年 12 月 31 日	2017 年 12 月 31 日
银行存款	<u>103,512,628.51</u>	<u>45,315,447.69</u>	<u>40,999,004.78</u>
其中：存放在境外的款项	<u>4,732,489.09</u>	<u>2,546,067.66</u>	<u>671,812.07</u>

(2) 应收账款

	2019 年 12 月 31 日	2018 年 12 月 31 日	2017 年 12 月 31 日
应收账款	99,993,068.20	14,856,118.22	12,645,457.11
减：坏账准备	<u>(197,139.09)</u>	<u>(148,561.18)</u>	<u>(170,860.37)</u>
	<u>99,795,929.11</u>	<u>14,707,557.04</u>	<u>12,474,596.74</u>

(a) 应收账款账龄分析如下：

	2019 年 12 月 31 日	2018 年 12 月 31 日	2017 年 12 月 31 日
一年以内	99,886,654.40	14,856,118.22	12,600,602.77
一到二年	<u>106,413.80</u>	-	<u>44,854.34</u>
	<u>99,993,068.20</u>	<u>14,856,118.22</u>	<u>12,645,457.11</u>

于 2019 年 12 月 31 日、2018 年 12 月 31 日及 2017 年 12 月 31 日，本集团无已逾期但未计提坏账准备的应收账款。

(b) 于 2019 年 12 月 31 日，按欠款方归集的余额前五名的应收账款分析如下：

	余额	坏账准备金额	占应收账款 余额总额比例
余额前五名的应收账款总额	<u>89,409,498.52</u>	<u>(71,597.09)</u>	<u>89.42%</u>

思瑞浦微电子科技(苏州)股份有限公司

财务报表附注

2019 年度、2018 年度及 2017 年度

(除特别注明外，金额单位为人民币元)

四 合并财务报表项目附注(续)

(2) 应收账款(续)

(b) 于 2018 年 12 月 31 日，按欠款方归集的余额前五名的应收账款分析如下：

	余额	坏账准备金额	占应收账款 余额总额比例
余额前五名的应收账款总额	<u>8,762,187.93</u>	<u>(87,621.88)</u>	<u>58.98%</u>

于 2017 年 12 月 31 日，按欠款方归集的余额前五名的应收账款分析如下：

	余额	坏账准备金额	占应收账款 余额总额比例
余额前五名的应收账款总额	<u>7,648,897.58</u>	<u>(76,488.98)</u>	<u>60.49%</u>

(c) 坏账准备

	2019 年 12 月 31 日	2018 年 12 月 31 日	2017 年 12 月 31 日
应收账款坏账准备	<u>197,139.09</u>	<u>148,561.18</u>	<u>170,860.37</u>

于 2019 年 12 月 31 日，本集团对于应收账款，无论是否存在重大融资成分，均按照整个存续期的预期信用损失计量损失准备。

(i) 于 2019 年 12 月 31 日、2018 年 12 月 31 日及 2017 年 12 月 31 日，本集团无单项金额重大并单独计提坏账准备的应收账款。

思瑞浦微电子科技(苏州)股份有限公司

财务报表附注

2019 年度、2018 年度及 2017 年度

(除特别注明外，金额单位为人民币元)

四 合并财务报表项目附注(续)

(2) 应收账款(续)

(c) 坏账准备(续)

(ii) 于 2019 年 12 月 31 日，组合计提坏账准备的应收账款分析如下：

	2019 年 12 月 31 日		
	账面余额		坏账准备
	金额	整个存续期预期信用损失率	金额
按组合计提坏账准备			
账龄组合			
-未逾期	97,002,842.53	0.07%	65,944.25
-逾期一年以内	2,883,811.87	0.86%	24,781.04
-逾期一至二年	106,413.80	100.00%	106,413.80
	<u>99,993,068.20</u>		<u>197,139.09</u>

(iii) 于 2018 年 12 月 31 日及 2017 年 12 月 31 日，应收账款按类别分析如下：

	2018 年 12 月 31 日			
	账面余额		坏账准备	
	金额	占总额比例	金额	计提比例
按组合计提坏账准备				
账龄组合 - 一年以内	<u>14,856,118.22</u>	<u>100.00%</u>	<u>(148,561.18)</u>	<u>1.00%</u>

	2017 年 12 月 31 日			
	账面余额		坏账准备	
	金额	占总额比例	金额	计提比例
按组合计提坏账准备				
账龄组合 - 一年以内	12,600,602.77	99.65%	(126,006.03)	1.00%
单项金额不重大但单独 计提坏账准备	44,854.34	0.35%	(44,854.34)	100.00%
	<u>12,645,457.11</u>	<u>100.00%</u>	<u>(170,860.37)</u>	<u>1.35%</u>

思瑞浦微电子科技(苏州)股份有限公司

财务报表附注

2019 年度、2018 年度及 2017 年度

(除特别注明外，金额单位为人民币元)

四 合并财务报表项目附注(续)

(2) 应收账款(续)

(c) 坏账准备(续)

(iii) 于 2018 年 12 月 31 日及 2017 年 12 月 31 日，应收账款按类别分析如下(续)：

按组合计提坏账准备的应收账款中，采用账龄分析法的组合分析如下：

	2018 年 12 月 31 日			
	账面余额		坏账准备	
	金额	占总额比例	金额	计提比例
一年以内	14,856,118.22	100.00%	(148,561.18)	1.00%

	2017 年 12 月 31 日			
	账面余额		坏账准备	
	金额	占总额比例	金额	计提比例
一年以内	12,600,602.77	99.65%	(126,006.03)	1.00%

于 2019 年度，本集团计提的坏账准备金额为 196,074.95 元，转回的坏账准备金额为 147,497.04 元。

于 2018 年度，本集团计提的坏账准备金额为 148,561.18 元，转回的坏账准备金额为 123,747.59 元。

于 2017 年度，本集团计提的坏账准备金额为 170,860.37 元，转回的坏账准备金额为 419,142.18 元。

(d) 于 2019 年度，本集团无核销的坏账金额。于 2018 年度及 2017 年度，本集团实际核销的应收账款为 47,112.78 元以及 55,064.00 元。

(3) 预付款项

(a) 预付款项账龄分析如下：

	2019 年 12 月 31 日		2018 年 12 月 31 日		2017 年 12 月 31 日	
	金额	占总额比例	金额	占总额比例	金额	占总额比例
一年以内	10,261,651.18	100.00%	437,822.47	100.00%	373,764.05	100.00%

思瑞浦微电子科技(苏州)股份有限公司

财务报表附注

2019 年度、2018 年度及 2017 年度

(除特别注明外，金额单位为人民币元)

四 合并财务报表项目附注(续)

(3) 预付款项(续)

(b) 于 2019 年 12 月 31 日，按欠款方归集的余额前五名的预付款项汇总分析如下：

	金额	占预付账款总额比例
余额前五名的预付款项总额	<u>10,179,668.03</u>	<u>99.20%</u>

于 2018 年 12 月 31 日，按欠款方归集的余额前五名的预付款项汇总分析如下：

	金额	占预付账款总额比例
余额前五名的预付款项总额	<u>393,708.42</u>	<u>89.92%</u>

于 2017 年 12 月 31 日，按欠款方归集的余额前五名的预付款项汇总分析如下：

	金额	占预付账款总额比例
余额前五名的预付款项总额	<u>299,545.65</u>	<u>80.14%</u>

(4) 其他应收款

	2019 年 12 月 31 日	2018 年 12 月 31 日	2017 年 12 月 31 日
应收出口退税款	701,193.50	-	229,607.27
员工备用金	18,500.00	30,045.00	23,286.32
应收关联方代垫款	-	61,472.02	-
	<u>719,693.50</u>	<u>91,517.02</u>	<u>252,893.59</u>
减：坏账准备	-	-	-
	<u>719,693.50</u>	<u>91,517.02</u>	<u>252,893.59</u>

(a) 其他应收款账龄分析如下：

	2019 年 12 月 31 日	2018 年 12 月 31 日	2017 年 12 月 31 日
六个月以内	714,693.50	81,517.02	229,607.27
六个月至一年	-	-	13,286.32
一到二年	5,000.00	5,000.00	10,000.00
二到三年	-	5,000.00	-
	<u>719,693.50</u>	<u>91,517.02</u>	<u>252,893.59</u>

思瑞浦微电子科技(苏州)股份有限公司

财务报表附注

2019 年度、2018 年度及 2017 年度

(除特别注明外，金额单位为人民币元)

四 合并财务报表项目附注(续)

(4) 其他应收款(续)

(b) 损失准备及其账面余额变动表

	未来 12 个月内预期信用损失(组合)	
	账面余额	坏账准备
2018 年 12 月 31 日	91,517.02	-
会计政策变更	-	-
2019 年 1 月 1 日	91,517.02	-
本年新增的款项	714,693.50	-
本年减少的款项	(86,517.02)	-
2019 年 12 月 31 日	719,693.50	-

(i) 于 2019 年 12 月 31 日，本集团按照整个存续期间预期信用损失计量坏账准备。本集团认为所持有的其他应收款不存在重大的信用风险，不会因违约而产生重大损失。

(c) 于 2019 年 12 月 31 日，按欠款方归集的余额前五名的其他应收款分析如下：

	余额	占其他应收款 余额总额比例	坏账准备
余额前五名的其他应收款总额	<u>719,693.50</u>	<u>100.00%</u>	<u>-</u>

于 2018 年 12 月 31 日，按欠款方归集的余额前五名的其他应收款分析如下：

	余额	占其他应收款 余额总额比例	坏账准备
余额前五名的其他应收款总额	<u>91,472.02</u>	<u>99.95%</u>	<u>-</u>

于 2017 年 12 月 31 日，按欠款方归集的余额前五名的其他应收款分析如下：

	余额	占其他应收款 余额总额比例	坏账准备
余额前五名的其他应收款总额	<u>252,893.59</u>	<u>100.00%</u>	<u>-</u>

思瑞浦微电子科技(苏州)股份有限公司

财务报表附注

2019 年度、2018 年度及 2017 年度

(除特别注明外，金额单位为人民币元)

四 合并财务报表项目附注(续)

(5) 存货

(a) 存货分类如下：

	2019 年 12 月 31 日		
	账面余额	存货跌价准备	账面价值
原材料	4,539,629.60	-	4,539,629.60
委托加工物资	28,516,768.26	(3,000,721.18)	25,516,047.08
库存商品	22,753,915.91	(2,591,777.57)	20,162,138.34
	<u>55,810,313.77</u>	<u>(5,592,498.75)</u>	<u>50,217,815.02</u>
	2018 年 12 月 31 日		
	账面余额	存货跌价准备	账面价值
原材料	288,441.93	-	288,441.93
委托加工物资	15,448,384.76	(868,600.41)	14,579,784.35
库存商品	8,192,052.01	(2,550,619.76)	5,641,432.25
	<u>23,928,878.70</u>	<u>(3,419,220.17)</u>	<u>20,509,658.53</u>
	2017 年 12 月 31 日		
	账面余额	存货跌价准备	账面价值
原材料	5,644,642.78	-	5,644,642.78
委托加工物资	18,836,206.07	(1,152,730.11)	17,683,475.96
库存商品	8,436,714.24	(2,248,578.70)	6,188,135.54
	<u>32,917,563.09</u>	<u>(3,401,308.81)</u>	<u>29,516,254.28</u>

思瑞浦微电子科技(苏州)股份有限公司

财务报表附注

2019 年度、2018 年度及 2017 年度

(除特别注明外，金额单位为人民币元)

四 合并财务报表项目附注(续)

(5) 存货(续)

(b) 存货跌价准备分析如下：

	2018 年 12 月 31 日	本年计提	本年转销	2019 年 12 月 31 日
原材料	-	-	-	-
委托加工物资	868,600.41	2,392,690.09	(260,569.32)	3,000,721.18
库存商品	2,550,619.76	1,470,588.90	(1,429,431.09)	2,591,777.57
	<u>3,419,220.17</u>	<u>3,863,278.99</u>	<u>(1,690,000.41)</u>	<u>5,592,498.75</u>
	2017 年 12 月 31 日	本年计提	本年转销	2018 年 12 月 31 日
原材料	-	183,237.46	(183,237.46)	-
委托加工物资	1,152,730.11	432,625.36	(716,755.06)	868,600.41
库存商品	2,248,578.70	604,691.91	(302,650.85)	2,550,619.76
	<u>3,401,308.81</u>	<u>1,220,554.73</u>	<u>(1,202,643.37)</u>	<u>3,419,220.17</u>
	2016 年 12 月 31 日	本年计提/(转回)	本年转销	2017 年 12 月 31 日
原材料	391,448.69	(73,596.01)	(317,852.68)	-
委托加工物资	2,236,286.49	29,908.85	(1,113,465.23)	1,152,730.11
库存商品	1,993,190.48	1,455,403.17	(1,200,014.95)	2,248,578.70
	<u>4,620,925.66</u>	<u>1,411,716.01</u>	<u>(2,631,332.86)</u>	<u>3,401,308.81</u>

(6) 其他流动资产

	2019 年 12 月 31 日	2018 年 12 月 31 日	2017 年 12 月 31 日
发行上市费用	722,522.92	-	-
待认证进项税	67,831.61	8,814.24	-
	<u>790,354.53</u>	<u>8,814.24</u>	<u>-</u>

(7) 长期应收款

	2019 年 12 月 31 日	2018 年 12 月 31 日	2017 年 12 月 31 日
房租押金	<u>1,183,792.35</u>	<u>822,517.45</u>	<u>480,564.03</u>

思瑞浦微电子科技(苏州)股份有限公司

财务报表附注

2019 年度、2018 年度及 2017 年度

(除特别注明外，金额单位为人民币元)

四 合并财务报表项目附注(续)

(8) 固定资产

	计算机及电子设备	办公家具	合计
原价			
2018 年 12 月 31 日	3,232,116.46	329,260.57	3,561,377.03
本年购置	6,151,485.88	336,158.40	6,487,644.28
本年处置	(60,337.85)	-	(60,337.85)
2019 年 12 月 31 日	<u>9,323,264.49</u>	<u>665,418.97</u>	<u>9,988,683.46</u>
累计折旧			
2018 年 12 月 31 日	(1,132,601.81)	(156,989.56)	(1,289,591.37)
本年计提	(1,521,445.79)	(106,946.90)	(1,628,392.69)
本年处置	58,988.53	-	58,988.53
2019 年 12 月 31 日	<u>(2,595,059.07)</u>	<u>(263,936.46)</u>	<u>(2,858,995.53)</u>
账面价值			
2019 年 12 月 31 日	<u>6,728,205.42</u>	<u>401,482.51</u>	<u>7,129,687.93</u>
2018 年 12 月 31 日	<u>2,099,514.65</u>	<u>172,271.01</u>	<u>2,271,785.66</u>

2019 年度固定资产计提的折旧金额为 1,628,392.69 元，其中计入销售费用、管理费用及研发费用的折旧费用分别为 64,658.02 元、217,411.08 元及 1,346,323.59 元。

思瑞浦微电子科技(苏州)股份有限公司

财务报表附注

2019 年度、2018 年度及 2017 年度

(除特别注明外，金额单位为人民币元)

四 合并财务报表项目附注(续)

(8) 固定资产(续)

	计算机及电子设备	办公家具	合计
原价			
2017 年 12 月 31 日	1,586,118.13	162,061.54	1,748,179.67
本年购置	1,837,618.22	167,199.03	2,004,817.25
本年处置	(191,619.89)	-	(191,619.89)
2018 年 12 月 31 日	<u>3,232,116.46</u>	<u>329,260.57</u>	<u>3,561,377.03</u>
累计折旧			
2017 年 12 月 31 日	(650,723.80)	(79,746.99)	(730,470.79)
本年计提	(673,497.90)	(77,242.57)	(750,740.47)
本年处置	191,619.89	-	191,619.89
2018 年 12 月 31 日	<u>(1,132,601.81)</u>	<u>(156,989.56)</u>	<u>(1,289,591.37)</u>
账面价值			
2018 年 12 月 31 日	<u>2,099,514.65</u>	<u>172,271.01</u>	<u>2,271,785.66</u>
2017 年 12 月 31 日	<u>935,394.33</u>	<u>82,314.55</u>	<u>1,017,708.88</u>

2018 年度固定资产计提的折旧金额为 750,740.47 元，其中计入销售费用、管理费用及研发费用的折旧费用分别为 62,444.24 元、151,452.87 元及 536,843.36 元。

思瑞浦微电子科技(苏州)股份有限公司

财务报表附注

2019 年度、2018 年度及 2017 年度

(除特别注明外，金额单位为人民币元)

四 合并财务报表项目附注(续)

(8) 固定资产(续)

	计算机及电子设备	办公家具	合计
原价			
2016 年 12 月 31 日	854,639.07	107,873.51	962,512.58
本年购置	741,834.30	54,188.03	796,022.33
本年处置	(10,355.24)	-	(10,355.24)
2017 年 12 月 31 日	<u>1,586,118.13</u>	<u>162,061.54</u>	<u>1,748,179.67</u>
累计折旧			
2016 年 12 月 31 日	(280,470.99)	(34,757.83)	(315,228.82)
本年计提	(380,608.05)	(44,989.16)	(425,597.21)
本年处置	10,355.24	-	10,355.24
2017 年 12 月 31 日	<u>(650,723.80)</u>	<u>(79,746.99)</u>	<u>(730,470.79)</u>
账面价值			
2017 年 12 月 31 日	<u>935,394.33</u>	<u>82,314.55</u>	<u>1,017,708.88</u>
2016 年 12 月 31 日	<u>574,168.08</u>	<u>73,115.68</u>	<u>647,283.76</u>

2017 年度固定资产计提的折旧金额为 425,597.21 元，其中计入销售费用、管理费用及研发费用的折旧费用分别为 42,296.49 元、90,273.56 元及 293,027.16 元。

(9) 在建工程

	2019 年 12 月 31 日	2018 年 12 月 31 日	2017 年 12 月 31 日
在建工程	<u>1,010,840.95</u>	<u>-</u>	<u>-</u>
	2018 年 12 月 31 日	本年增加	2019 年 12 月 31 日
半导体测试机	-	1,010,840.95	1,010,840.95
减：在建工程减值准备	-	-	-
	<u>-</u>	<u>1,010,840.95</u>	<u>1,010,840.95</u>

于 2018 年 12 月 31 日以及 2017 年 12 月 31 日，本集团无在建工程余额。

思瑞浦微电子科技(苏州)股份有限公司

财务报表附注

2019 年度、2018 年度及 2017 年度
(除特别注明外，金额单位为人民币元)

四 合并财务报表项目附注(续)

(10) 无形资产

	外购软件
原价	
2016 年 12 月 31 日	-
本年购置	262,825.75
2017 年 12 月 31 日	262,825.75
本年购置	352,355.96
2018 年 12 月 31 日	615,181.71
本年购置	7,379,685.99
2019 年 12 月 31 日	7,994,867.70
累计摊销	
2016 年 12 月 31 日	-
本年计提	(130,795.06)
2017 年 12 月 31 日	(130,795.06)
本年计提	(198,660.07)
2018 年 12 月 31 日	(329,455.13)
本年计提	(412,137.92)
2019 年 12 月 31 日	(741,593.05)
账面价值	
2019 年 12 月 31 日	7,253,274.65
2018 年 12 月 31 日	285,726.58
2017 年 12 月 31 日	132,030.69
2016 年 12 月 31 日	-

2019 年度无形资产计提的摊销金额为 412,137.92 元，其中计入管理费用、研发费用的金额分别是 199,291.20 元及 212,846.72 元。

2018 年度无形资产计提的摊销金额为 198,660.07 元，全部计入管理费用。

2017 年度无形资产计提的摊销金额为 130,795.06 元，全部计入管理费用。

思瑞浦微电子科技(苏州)股份有限公司

财务报表附注

2019 年度、2018 年度及 2017 年度

(除特别注明外，金额单位为人民币元)

四 合并财务报表项目附注(续)

(11) 长期待摊费用

	2018 年 12 月 31 日	本年增加	本年摊销	2019 年 12 月 31 日
经营租入固定资产改良	<u>747,221.00</u>	<u>1,246,471.58</u>	<u>(466,936.83)</u>	<u>1,526,755.75</u>
	2017 年 12 月 31 日	本年增加	本年摊销	2018 年 12 月 31 日
经营租入固定资产改良	<u>175,573.29</u>	<u>762,595.30</u>	<u>(190,947.59)</u>	<u>747,221.00</u>
	2016 年 12 月 31 日	本年增加	本年摊销	2017 年 12 月 31 日
经营租入固定资产改良	<u>259,475.02</u>	<u>32,859.21</u>	<u>(116,760.94)</u>	<u>175,573.29</u>

(12) 递延所得税资产

(a) 递延所得税资产

	2019 年 12 月 31 日	
	可抵扣暂时性差异及可抵扣亏损	递延所得税资产
资产减值准备	4,817,484.42	723,494.09
累计亏损	3,455,377.49	863,844.37
其他流动负债	2,657,638.47	417,689.75
预计负债	2,274,259.59	375,252.83
应付职工薪酬	307,180.66	48,828.83
未实现利润	250,972.26	37,645.84
	<u>13,762,912.89</u>	<u>2,466,755.71</u>
预计于 1 年内(含 1 年)转回的金额	8,033,275.81	1,227,658.51
预计于 1 年后转回的金额	5,729,637.08	1,239,097.20
	<u>13,762,912.89</u>	<u>2,466,755.71</u>

于 2017 年 12 月 31 日及 2018 年 12 月 31 日，本集团无确认的递延所得税资产。

思瑞浦微电子科技(苏州)股份有限公司

财务报表附注

2019 年度、2018 年度及 2017 年度

(除特别注明外，金额单位为人民币元)

(12) 递延所得税资产(续)

(b) 本集团未确认递延所得税资产的可抵扣暂时性差异及可抵扣亏损分析如下：

	2019 年 12 月 31 日	2018 年 12 月 31 日	2017 年 12 月 31 日
可抵扣亏损	-	31,363,499.93	4,422,305.56
可抵扣暂时性差异	-	6,426,593.76	5,893,035.93
	<u>-</u>	<u>37,790,093.69</u>	<u>10,315,341.49</u>

(c) 未确认递延所得税资产的可抵扣亏损将于以下年度到期：

	2019 年 12 月 31 日	2018 年 12 月 31 日	2017 年 12 月 31 日
2020	-	-	2,941,436.14
2021	-	-	-
2022	-	-	1,465,050.12
2023	-	-	-
2024	-	-	-
2025 及以后	-	31,363,499.93	15,819.30
	<u>-</u>	<u>31,363,499.93</u>	<u>4,422,305.56</u>

根据财税【2018】76号规定，自2018年1月1日起，作为高新技术企业，本公司之前5个年度发生的尚未弥补完的亏损，准予结转以后年度弥补，最长结转年限由5年延长至10年。

思瑞浦微电子科技(苏州)股份有限公司

财务报表附注

2019 年度、2018 年度及 2017 年度

(除特别注明外，金额单位为人民币元)

四 合并财务报表项目附注(续)

(13) 资产减值及损失准备

	2018 年 12 月 31 日	会计政策 变更	2019 年 1 月 1 日	本年 增加	本年减少		2019 年 12 月 31 日
					转回	转销	
应收账款坏账准备	148,561.18	-	148,561.18	196,074.95	(147,497.04)	-	197,139.09
其中：组合计提坏账准备	148,561.18	-	148,561.18	196,074.95	(147,497.04)	-	197,139.09
存货跌价准备	3,419,220.17	-	3,419,220.17	3,863,278.99	-	(1,690,000.41)	5,592,498.75
	<u>3,567,781.35</u>	<u>-</u>	<u>3,567,781.35</u>	<u>4,059,353.94</u>	<u>(147,497.04)</u>	<u>(1,690,000.41)</u>	<u>5,789,637.84</u>

思瑞浦微电子科技(苏州)股份有限公司

财务报表附注

2019 年度、2018 年度及 2017 年度

(除特别注明外，金额单位为人民币元)

四 合并财务报表项目附注(续)

(13) 资产减值及损失准备(续)

	2017 年 12 月 31 日	本年增加	本年减少		2018 年 12 月 31 日
			转回	转销	
应收账款坏账准备	170,860.37	148,561.18	(123,747.59)	(47,112.78)	148,561.18
其中：组合计提坏账准备	170,860.37	148,561.18	(123,747.59)	(47,112.78)	148,561.18
存货跌价准备	3,401,308.81	1,220,554.73	-	(1,202,643.37)	3,419,220.17
	<u>3,572,169.18</u>	<u>1,369,115.91</u>	<u>(123,747.59)</u>	<u>(1,249,756.15)</u>	<u>3,567,781.35</u>
	2016 年 12 月 31 日	本年增加	本年减少		2017 年 12 月 31 日
应收账款坏账准备	474,206.18	170,860.37	(419,142.18)	(55,064.00)	170,860.37
其中：组合计提坏账准备	474,206.18	170,860.37	(419,142.18)	(55,064.00)	170,860.37
存货跌价准备	4,620,925.66	1,485,312.02	(73,596.01)	(2,631,332.86)	3,401,308.81
	<u>5,095,131.84</u>	<u>1,656,172.39</u>	<u>(492,738.19)</u>	<u>(2,686,396.86)</u>	<u>3,572,169.18</u>

思瑞浦微电子科技(苏州)股份有限公司

财务报表附注

2019 年度、2018 年度及 2017 年度

(除特别注明外，金额单位为人民币元)

四 合并财务报表项目附注(续)

(14) 应付账款

	2019 年 12 月 31 日	2018 年 12 月 31 日	2017 年 12 月 31 日
应付委托加工费	18,738,247.77	9,384,209.21	8,510,276.58
应付原材料采购款	12,844,661.98	1,311,529.66	14,750,289.16
	<u>31,582,909.75</u>	<u>10,695,738.87</u>	<u>23,260,565.74</u>

于 2019 年 12 月 31 日、2018 年 12 月 31 日及 2017 年 12 月 31 日，本集团的应付账款账龄均在一年以内。

(15) 预收款项

	2019 年 12 月 31 日	2018 年 12 月 31 日	2017 年 12 月 31 日
预收产品销售款	<u>328,289.96</u>	<u>57,526.75</u>	<u>805,406.62</u>

于 2019 年 12 月 31 日、2018 年 12 月 31 日及 2017 年 12 月 31 日，本集团的预收款项账龄均在一年以内。

(16) 应付职工薪酬

	2019 年 12 月 31 日	2018 年 12 月 31 日	2017 年 12 月 31 日
应付短期薪酬(a)	15,505,752.57	6,207,488.48	3,859,996.59
应付设定提存计划(b)	402,153.69	375,368.79	218,385.73
应付辞退福利(c)	18,000.00	114,870.00	-
	<u>15,925,906.26</u>	<u>6,697,727.27</u>	<u>4,078,382.32</u>

思瑞浦微电子科技(苏州)股份有限公司

财务报表附注

2019 年度、2018 年度及 2017 年度

(除特别注明外，金额单位为人民币元)

四 合并财务报表项目附注(续)

(16) 应付职工薪酬(续)

(a) 短期薪酬

	2018 年 12 月 31 日	本年计提/(转回)	本年支付	2019 年 12 月 31 日
工资、奖金、津贴和补贴	5,420,291.86	53,757,453.04	(44,439,231.60)	14,738,513.30
职工福利费	-	2,495,625.01	(2,495,625.01)	-
社会保险费	196,277.32	2,794,275.33	(2,734,918.68)	255,633.97
其中：医疗保险费	175,486.01	2,477,438.37	(2,425,144.13)	227,780.25
工伤保险费	2,993.39	50,212.67	(48,728.58)	4,477.48
生育保险费	17,797.92	266,624.29	(261,045.97)	23,376.24
住房公积金	154,525.00	2,346,098.18	(2,296,198.54)	204,424.64
短期带薪缺勤	436,394.30	(129,213.64)	-	307,180.66
	<u>6,207,488.48</u>	<u>61,264,237.92</u>	<u>(51,965,973.83)</u>	<u>15,505,752.57</u>
	2017 年 12 月 31 日	本年计提/(转回)	本年支付	2018 年 12 月 31 日
工资、奖金、津贴和补贴	3,431,351.28	32,889,487.48	(30,900,546.90)	5,420,291.86
职工福利费	-	2,551,176.99	(2,551,176.99)	-
社会保险费	115,584.36	2,071,402.28	(1,990,709.32)	196,277.32
其中：医疗保险费	102,890.14	1,834,284.24	(1,761,688.37)	175,486.01
工伤保险费	2,644.12	41,160.09	(40,810.82)	2,993.39
生育保险费	10,050.10	195,957.95	(188,210.13)	17,797.92
住房公积金	99,606.00	1,784,269.32	(1,729,350.32)	154,525.00
短期带薪缺勤	213,454.95	222,939.35	-	436,394.30
	<u>3,859,996.59</u>	<u>39,519,275.42</u>	<u>(37,171,783.53)</u>	<u>6,207,488.48</u>
	2016 年 12 月 31 日	本年计提/(转回)	本年支付	2017 年 12 月 31 日
工资、奖金、津贴和补贴	4,222,311.25	21,219,859.89	(22,010,819.86)	3,431,351.28
职工福利费	-	2,006,627.50	(2,006,627.50)	-
社会保险费	85,805.31	1,302,777.24	(1,272,998.19)	115,584.36
其中：医疗保险费	76,722.69	1,150,168.43	(1,124,000.98)	102,890.14
工伤保险费	1,862.57	36,990.54	(36,208.99)	2,644.12
生育保险费	7,220.05	115,618.27	(112,788.22)	10,050.10
住房公积金	68,573.00	1,202,600.07	(1,171,567.07)	99,606.00
短期带薪缺勤	75,468.97	137,985.98	-	213,454.95
	<u>4,452,158.53</u>	<u>25,869,850.68</u>	<u>(26,462,012.62)</u>	<u>3,859,996.59</u>

思瑞浦微电子科技(苏州)股份有限公司

财务报表附注

2019 年度、2018 年度及 2017 年度

(除特别注明外，金额单位为人民币元)

四 合并财务报表项目附注(续)

(16) 应付职工薪酬(续)

(b) 设定提存计划

	2018 年 12 月 31 日	本年计提	本年支付	2019 年 12 月 31 日
基本养老保险	366,118.82	4,740,692.64	(4,716,644.44)	390,167.02
失业保险费	9,249.97	139,802.05	(137,065.35)	11,986.67
	<u>375,368.79</u>	<u>4,880,494.69</u>	<u>(4,853,709.79)</u>	<u>402,153.69</u>
	2017 年 12 月 31 日	本年计提	本年支付	2018 年 12 月 31 日
基本养老保险	213,136.25	3,989,962.30	(3,836,979.73)	366,118.82
失业保险费	5,249.48	103,862.13	(99,861.64)	9,249.97
	<u>218,385.73</u>	<u>4,093,824.43</u>	<u>(3,936,841.37)</u>	<u>375,368.79</u>
	2016 年 12 月 31 日	本年计提	本年支付	2017 年 12 月 31 日
基本养老保险	152,115.94	2,542,082.47	(2,481,062.16)	213,136.25
失业保险费	6,728.97	80,712.82	(82,192.31)	5,249.48
	<u>158,844.91</u>	<u>2,622,795.29</u>	<u>(2,563,254.47)</u>	<u>218,385.73</u>

(c) 应付辞退福利

	2019 年 12 月 31 日	2018 年 12 月 31 日	2017 年 12 月 31 日
其他辞退福利	<u>18,000.00</u>	<u>114,870.00</u>	<u>-</u>

(i) 2019 年度、2018 年度及 2017 年度，本集团因解除劳动关系所提供的其他辞退福利分别为 139,532.00 元、360,172.15 元及 169,977.00 元。

(17) 应交税费

	2019 年 12 月 31 日	2018 年 12 月 31 日	2017 年 12 月 31 日
应交个人所得税	2,601,939.20	114,896.91	231,368.41
应交企业所得税	2,057,655.17	-	-
应交增值税	407,070.59	440,123.51	16,928.58
应交城市维护建设税	219,506.81	57,038.84	8,838.06
其他	183,095.98	46,154.40	6,312.90
	<u>5,469,267.75</u>	<u>658,213.66</u>	<u>263,447.95</u>

思瑞浦微电子科技(苏州)股份有限公司

财务报表附注

2019 年度、2018 年度及 2017 年度

(除特别注明外，金额单位为人民币元)

四 合并财务报表项目附注(续)

(18) 其他应付款

	2019 年 12 月 31 日	2018 年 12 月 31 日	2017 年 12 月 31 日
应付日常运营费用	658,047.32	320,207.48	179,551.68
应付专业机构服务费	434,488.86	244,965.54	60,286.34
应付装修款	346,299.00	56,866.00	12,500.00
暂收保证金	50,000.00	20,000.00	120,000.00
暂收政府补助款	-	1,471,700.00	1,000,000.00
	<u>1,488,835.18</u>	<u>2,113,739.02</u>	<u>1,372,338.02</u>

于 2019 年 12 月 31 日、2018 年 12 月 31 日及 2017 年 12 月 31 日，本集团的其他应付款账龄均在一年以内。

(19) 一年内到期的非流动负债

	2019 年 12 月 31 日	2018 年 12 月 31 日	2017 年 12 月 31 日
一年内到期的长期应付款(附注四(21))	<u>2,534,690.66</u>	<u>-</u>	<u>-</u>

(20) 其他流动负债

	2019 年 12 月 31 日	2018 年 12 月 31 日	2017 年 12 月 31 日
退换货准备	<u>2,657,638.47</u>	<u>1,680,769.32</u>	<u>1,299,128.00</u>

(21) 长期应付款

	2019 年 12 月 31 日	2018 年 12 月 31 日	2017 年 12 月 31 日
应付软件使用权费	7,228,809.17	-	-
减：一年内到期的长期应付款(附注四(19))	<u>(2,534,690.66)</u>	<u>-</u>	<u>-</u>
	<u>4,694,118.51</u>	<u>-</u>	<u>-</u>

思瑞浦微电子科技(苏州)股份有限公司

财务报表附注

2019 年度、2018 年度及 2017 年度

(除特别注明外，金额单位为人民币元)

四 合并财务报表项目附注(续)

(22) 预计负债

	2018 年 12 月 31 日	本年增加	本年减少	2019 年 12 月 31 日
退换货准备	<u>1,680,769.32</u>	<u>5,636,712.85</u>	<u>(2,385,584.11)</u>	<u>4,931,898.06</u>
减：预计将于一年内退换部分	<u>(1,680,769.32)</u>			<u>(2,657,638.47)</u>
	<u>-</u>			<u>2,274,259.59</u>
	2017 年 12 月 31 日	本年增加	本年减少	2018 年 12 月 31 日
退换货准备	<u>1,299,128.00</u>	<u>2,412,630.43</u>	<u>(2,030,989.11)</u>	<u>1,680,769.32</u>
减：预计将于一年内退换部分	<u>(1,299,128.00)</u>			<u>(1,680,769.32)</u>
	<u>-</u>			<u>-</u>
	2016 年 12 月 31 日	本年增加	本年减少	2017 年 12 月 31 日
退换货准备	<u>759,792.55</u>	<u>2,526,212.05</u>	<u>(1,986,876.60)</u>	<u>1,299,128.00</u>
减：预计将于一年内退换部分	<u>(759,792.55)</u>			<u>(1,299,128.00)</u>
	<u>-</u>			<u>-</u>

思瑞浦微电子科技(苏州)股份有限公司

财务报表附注

2019 年度、2018 年度及 2017 年度

(除特别注明外，金额单位为人民币元)

四 合并财务报表项目附注(续)

(23) 股本

	2018 年 12 月 31 日	本年增减变动		2019 年 12 月 31 日
		发行新股	公积金转股(a)	
人民币普通股	25,773,196.00	2,241,147.00	31,985,657.00	60,000,000.00
	2016 年 12 月 31 日及 2017 年 12 月 31 日	本年增减变动		2018 年 12 月 31 日
		发行新股	公积金转股	
人民币普通股	25,000,000.00	773,196.00	-	25,773,196.00

- (a) 根据2019年12月7日股东大会决议，以截至2019年12月7日止本公司的股本总数28,014,343股为基数，以资本公积向全体股东按各股东持股比例同比例转增股本，共转增31,985,657股。转增后公司总股本将增加至60,000,000股，面值每股1.00元，总计60,000,000.00元。

本次变更经由普华永道中天会计师事务所(特殊普通合伙)审验，并于2020年3月30日出具了普华永道中天验字(2020)第0234号验资报告。

(24) 资本公积

	2018 年 12 月 31 日	本年增加	本年减少	2019 年 12 月 31 日
股本溢价	10,394,250.80	69,758,853.00	(31,985,657.00)	48,167,446.80
其他资本公积				
- 股份支付(a)	19,769,084.90	12,505,089.60	-	32,274,174.50
	<u>30,163,335.70</u>	<u>82,263,942.60</u>	<u>(31,985,657.00)</u>	<u>80,441,621.30</u>
	2017 年 12 月 31 日	本年增加	本年减少	2018 年 12 月 31 日
股本溢价	342,704.80	10,051,546.00	-	10,394,250.80
其他资本公积				
- 股份支付	12,962,386.96	6,806,697.94	-	19,769,084.90
	<u>13,305,091.76</u>	<u>16,858,243.94</u>	<u>-</u>	<u>30,163,335.70</u>

思瑞浦微电子科技(苏州)股份有限公司

财务报表附注

2019 年度、2018 年度及 2017 年度

(除特别注明外，金额单位为人民币元)

四 合并财务报表项目附注(续)

(24) 资本公积(续)

	2016 年 12 月 31 日	本年增加	本年减少	2017 年 12 月 31 日
股本溢价	342,704.80	-	-	342,704.80
其他资本公积				
- 股份支付	<u>2,641,717.89</u>	<u>10,320,669.07</u>	<u>-</u>	<u>12,962,386.96</u>
	<u>2,984,422.69</u>	<u>10,320,669.07</u>	<u>-</u>	<u>13,305,091.76</u>

(a) 股份支付

限制性股票

于 2015 年 8 月 21 日本公司股东授权董事会批准了股权激励计划，注册成立员工持股平台棣萼芯泽，股东 ZHIXU ZHOU、FENG YING、华芯创投、安固创投无偿将自己持有的本公司股份共计 9.50%转让给棣萼芯泽，由棣萼芯泽向符合资格的员工(以下简称“第一批激励对象”)实施激励，第一批激励对象通过成为该持股平台合伙人以间接方式持有本公司限制性股份。根据授予协议，限制性股份的等待期为授予日至本公司成功上市时点止。若激励对象在公司成功上市前离职，持股平台有权对股权进行回购，回购价格以届时本公司截至上一年度末经审计的公司净资产值为依据计算所得。

于 2017 年 3 月 13 日本公司股东授权董事会批准了股权激励计划，注册成立员工持股平台德方咨询，华芯创投、安固创投、金樱投资、君桐投资无偿将自己持有的本公司股份共计 3.00%转让给德方咨询，由德方咨询向符合资格的员工(以下简称“第二批激励对象”)，第二批激励对象通过成为该持股平台合伙人以间接方式持有本公司限制性股份。根据授予协议，限制性股份的等待期为授予日至本公司成功上市时点止。若激励对象在公司成功上市前离职，持股平台有权对股权进行回购，回购价格以届时本公司截至上一年度末经审计的公司净资产值为依据计算所得。

自激励对象被授予激励股权开始，本集团在等待期分期确认股份支付费用。

思瑞浦微电子科技(苏州)股份有限公司

财务报表附注

2019 年度、2018 年度及 2017 年度

(除特别注明外，金额单位为人民币元)

四 合并财务报表项目附注(续)

(24) 资本公积(续)

(a) 股份支付(续)

授予日股份支付认股权份额公允价值的确定方法：

本集团以历年第三方投资者增资价值、股份转让价值、第三方机构评估价值作为公允价值确认的依据，确定股权激励计划中授予股份价值。

以权益结算的股份支付确认的费用金额如下：

	2019 年度	2018 年度	2017 年度
研发费用	8,564,286.63	3,849,430.33	5,123,059.96
管理费用	2,066,143.54	1,745,796.92	4,728,125.34
销售费用	1,874,659.43	1,211,470.69	469,483.77
	<u>12,505,089.60</u>	<u>6,806,697.94</u>	<u>10,320,669.07</u>

于 2017 年 3 月 13 日，华芯创投分别与 ZHIXU ZHOU、FENG YING 签订了股权转让协议，无偿转让了其持有的本公司 1%及 1%的股权。

该转让属于授予日立即可行权的以权益结算的股份支付，本集团在转让当期一次性确认了股份支付费用 7,000,000.00 元。

思瑞浦微电子科技(苏州)股份有限公司

财务报表附注

2019 年度、2018 年度及 2017 年度

(除特别注明外，金额单位为人民币元)

四 合并财务报表项目附注(续)

(25) 其他综合收益

	资产负债表其他综合收益			利润表中其他综合收益			
	2018年12月31日	税后归属于母公司	2019年12月31日	所得税前发生额	减：所得税费用	税后归属于母公司	税后归属于少数股东
将重分类进损益的其他综合收益							
外币财务报表折算差额	132,292.37	203,576.66	335,869.03	203,576.66	-	203,576.66	-
	资产负债表其他综合收益			利润表中其他综合收益			
	2017年12月31日	税后归属于母公司	2018年12月31日	所得税前发生额	减：所得税费用	税后归属于母公司	税后归属于少数股东
将重分类进损益的其他综合收益							
外币财务报表折算差额	(6,915.18)	139,207.55	132,292.37	139,207.55	-	139,207.55	-
	资产负债表其他综合损失			利润表中其他综合损失			
	2016年12月31日	税后归属于母公司	2017年12月31日	所得税前发生额	减：所得税费用	税后归属于母公司	税后归属于少数股东
将重分类进损益的其他综合损失							
外币财务报表折算差额	-	(6,915.18)	(6,915.18)	(6,915.18)	-	(6,915.18)	-

思瑞浦微电子科技(苏州)股份有限公司

财务报表附注

2019 年度、2018 年度及 2017 年度

(除特别注明外，金额单位为人民币元)

四 合并财务报表项目附注(续)

(26) 盈余公积

	2018 年 12 月 31 日	本年提取	2019 年 12 月 31 日
法定盈余公积金	<u>514,083.33</u>	<u>7,453,035.28</u>	<u>7,967,118.61</u>
	2017 年 12 月 31 日	本年提取	2018 年 12 月 31 日
法定盈余公积金	<u>514,083.33</u>	<u>-</u>	<u>514,083.33</u>
	2016 年 12 月 31 日	本年提取	2017 年 12 月 31 日
法定盈余公积金	<u>-</u>	<u>514,083.33</u>	<u>514,083.33</u>

根据《中华人民共和国公司法》及本公司章程，本公司按年度净利润的 10%提取法定盈余公积金，当法定盈余公积金累计额达到注册资本的 50%以上时，可不再提取。法定盈余公积金经批准后可用于弥补亏损，或者增加股本。经董事会决议，本公司 2019 年按当年净利润弥补以前年度亏损后余额的 10%提取法定盈余公积金 7,453,035.28 元(2018 年：无；2017 年：514,083.33 元)。

(27) 未分配利润

	2019 年 12 月 31 日	2018 年 12 月 31 日	2017 年 12 月 31 日
年初未分配利润(调整前)	6,711,445.39	15,530,861.77	10,920,225.29
加：会计政策变更(a)	-	-	-
年初未分配利润(调整后)	<u>6,711,445.39</u>	<u>15,530,861.77</u>	<u>10,920,225.29</u>
加：本年归属于母公司股东的净利润/(亏损)	70,980,244.01	(8,819,416.38)	5,124,719.81
减：提取法定盈余公积	<u>(7,453,035.28)</u>	<u>-</u>	<u>(514,083.33)</u>
年末未分配利润	<u>70,238,654.12</u>	<u>6,711,445.39</u>	<u>15,530,861.77</u>

(a) 于 2019 年 1 月 1 日，首次执行新金融工具准则未对 2019 年年初未分配利润造成影响(附注二(27))。

思瑞浦微电子科技(苏州)股份有限公司

财务报表附注

2019 年度、2018 年度及 2017 年度

(除特别注明外，金额单位为人民币元)

四 合并财务报表项目附注(续)

(28) 营业收入和营业成本

	2019 年度	2018 年度	2017 年度
主营业务收入	<u>303,575,905.57</u>	<u>113,926,440.11</u>	<u>111,796,170.20</u>
	2019 年度	2018 年度	2017 年度
主营业务成本	<u>123,226,400.40</u>	<u>54,670,732.78</u>	<u>55,041,372.57</u>

(a) 主营业务收入和主营业务成本

	2019 年度		2018 年度	
	主营业务收入	主营业务成本	主营业务收入	主营业务成本
销售信号链类				
模拟芯片	297,256,231.35	119,473,495.31	113,663,099.21	54,523,291.82
销售电源类模				
拟芯片	<u>6,319,674.22</u>	<u>3,752,905.09</u>	<u>263,340.90</u>	<u>147,440.96</u>
	<u>303,575,905.57</u>	<u>123,226,400.40</u>	<u>113,926,440.11</u>	<u>54,670,732.78</u>
	2017 年度			
	主营业务收入	主营业务成本		
销售信号链类				
模拟芯片	111,589,212.80	54,912,238.55		
销售电源类模				
拟芯片	<u>206,957.40</u>	<u>129,134.02</u>		
	<u>111,796,170.20</u>	<u>55,041,372.57</u>		

思瑞浦微电子科技(苏州)股份有限公司

财务报表附注

2019 年度、2018 年度及 2017 年度

(除特别注明外，金额单位为人民币元)

四 合并财务报表项目附注(续)

(29) 税金及附加

	2019 年度	2018 年度	2017 年度
城建税	1,030,206.05	560,189.40	511,502.03
教育费附加	735,892.46	400,135.29	365,358.59
其他	83,680.43	32,049.17	27,347.71
	<u>1,849,778.94</u>	<u>992,373.86</u>	<u>904,208.33</u>

(30) 销售费用

	2019 年度	2018 年度	2017 年度
职工薪酬费用	10,832,185.94	9,211,701.68	6,496,393.37
股份支付费用	1,874,659.43	1,211,470.69	469,483.77
租赁费	1,392,830.20	1,096,725.01	960,080.74
差旅费	1,008,852.15	943,779.58	704,315.64
运输费	974,917.37	771,699.69	681,887.65
业务拓展费	546,259.65	369,834.11	545,912.45
业务招待费	532,004.05	324,586.32	268,836.04
办公费	203,538.27	110,054.94	103,299.25
市场推广费	134,434.34	518,452.14	478,127.22
折旧与摊销	64,658.02	62,444.24	42,296.49
其他	213,382.54	130,801.45	124,295.78
	<u>17,777,721.96</u>	<u>14,751,549.85</u>	<u>10,874,928.40</u>

思瑞浦微电子科技(苏州)股份有限公司

财务报表附注

2019 年度、2018 年度及 2017 年度

(除特别注明外，金额单位为人民币元)

四 合并财务报表项目附注(续)

(31) 管理费用

	2019 年度	2018 年度	2017 年度
职工薪酬费用	11,271,595.56	7,422,223.74	5,450,719.99
股份支付费用	2,066,143.54	1,745,796.92	4,728,125.34
专业机构服务费	1,954,305.44	1,252,760.86	1,022,998.58
租赁费	1,698,257.84	1,028,329.62	453,148.89
折旧与摊销	883,639.11	541,060.53	337,829.56
差旅费	646,220.74	520,054.78	253,800.09
办公费	363,529.88	301,701.91	255,398.64
业务招待费	196,888.46	177,742.39	77,522.37
其他	72,009.59	83,998.77	109,095.91
	<u>19,152,590.16</u>	<u>13,073,669.52</u>	<u>12,688,639.37</u>

(32) 研发费用

	2019 年度	2018 年度	2017 年度
职工薪酬费用	44,180,483.11	27,339,346.58	16,715,509.61
耗用的原材料	11,357,442.40	4,738,895.31	3,775,185.90
股份支付费用	8,564,286.63	3,849,430.33	5,123,059.96
技术测试费	4,256,858.70	1,959,827.33	908,948.85
租赁费	2,090,367.64	1,192,950.60	873,878.86
折旧与摊销	1,559,170.31	536,843.36	293,027.16
差旅费	994,228.33	852,501.77	604,522.05
办公费	179,883.29	77,405.37	90,276.04
其他	239,178.23	167,474.74	247,886.70
	<u>73,421,898.64</u>	<u>40,714,675.39</u>	<u>28,632,295.13</u>

于 2017 年度、2018 年度及 2019 年度，本集团所有研究开发支出均属于研究阶段支出，于发生时计入当期损益。

思瑞浦微电子科技(苏州)股份有限公司

财务报表附注

2019 年度、2018 年度及 2017 年度

(除特别注明外，金额单位为人民币元)

四 合并财务报表项目附注(续)

(33) 财务费用

	2019 年度	2018 年度	2017 年度
汇兑损益	182,342.36	(15,742.57)	424,131.75
手续费	88,292.77	52,000.39	65,853.39
利息收入	(65,643.24)	(32,044.00)	(35,186.81)
	<u>204,991.89</u>	<u>4,213.82</u>	<u>454,798.33</u>

(34) 费用按性质分类

利润表中的营业成本、销售费用、管理费用和研发费用按照性质分类，列示如下：

	2019 年度	2018 年度	2017 年度
库存商品及委托加工物			
资存货变动	(25,940,246.99)	4,651,889.45	(2,157,726.27)
耗用的原材料	95,229,388.53	22,321,804.50	28,805,498.22
职工薪酬费用	66,284,264.61	43,973,272.00	28,662,622.97
委外加工费用	64,901,844.75	32,230,616.64	32,029,704.93
股份支付费用	12,505,089.60	6,806,697.94	10,320,669.07
租赁费	5,181,455.68	3,318,005.23	2,287,108.49
技术测试费	4,256,858.70	1,959,827.33	908,948.85
差旅费	2,649,301.22	2,316,336.13	1,562,637.78
折旧与摊销	2,507,467.44	1,140,348.13	673,153.21
专业机构服务费	1,954,305.44	1,252,760.86	1,022,998.58
运输费	1,367,773.88	977,017.19	820,969.24
业务招待费	835,057.68	572,077.43	428,590.31
办公费	746,951.44	489,162.22	448,973.93
业务拓展费	546,259.65	369,834.11	545,912.45
市场推广费	134,434.34	518,452.14	478,127.22
其他	418,405.19	312,526.24	399,046.49
	<u>233,578,611.16</u>	<u>123,210,627.54</u>	<u>107,237,235.47</u>

思瑞浦微电子科技(苏州)股份有限公司

财务报表附注

2019 年度、2018 年度及 2017 年度

(除特别注明外，金额单位为人民币元)

四 合并财务报表项目附注(续)

(35) 其他收益

	2019 年度	2018 年度	2017 年度	与资产相关/ 与收益相关
政府补助				
- 苏州市企业研发补贴	1,456,479.39	948,300.00	919,500.00	与收益相关
- 苏州市打造先进制造业 基地专项资金	1,150,000.00	-	-	与收益相关
- 苏州市科技发展计划	1,000,000.00	-	-	与收益相关
- 省级企业研发补贴	500,000.00	699,100.00	-	与收益相关
- 专利资助费	440,000.00	51,800.00	-	与收益相关
- 苏州市市级工业经济升 级补贴	-	-	1,700,000.00	与收益相关
- 其他	150,349.77	43,121.57	237,734.16	与收益相关
	<u>4,696,829.16</u>	<u>1,742,321.57</u>	<u>2,857,234.16</u>	

(36) 投资收益

	2019 年度	2018 年度	2017 年度
理财产品利息收入	<u>1,691,735.61</u>	<u>964,405.48</u>	<u>230,991.78</u>

(37) 信用减值损失

	2019 年度	2018 年度	2017 年度
应收账款坏账损失	<u>48,577.91</u>	<u>-</u>	<u>-</u>

(38) 资产减值损失

	2019 年度	2018 年度	2017 年度
存货跌价损失	3,863,278.99	1,220,554.73	1,411,716.01
应收账款坏账损失/(转回)	<u>-</u>	<u>24,813.59</u>	<u>(248,281.81)</u>
	<u>3,863,278.99</u>	<u>1,245,368.32</u>	<u>1,163,434.20</u>

思瑞浦微电子科技(苏州)股份有限公司

财务报表附注

2019 年度、2018 年度及 2017 年度
(除特别注明外，金额单位为人民币元)

四 合并财务报表项目附注(续)

(39) 营业外收入

	2019 年度	计入 2019 年 度非经常性 损益的金额	2018 年度	计入 2018 年 度非经常性 损益的金额	2017 年度	计入 2017 年 度非经常性 损益的金额
违约金收入	94,300.00	94,300.00	-	-	-	-
其他	58,861.34	58,861.34	-	-	-	-
	<u>153,161.34</u>	<u>153,161.34</u>	<u>-</u>	<u>-</u>	<u>-</u>	<u>-</u>

(40) 所得税收益

	2019 年度	2018 年度	2017 年度
按税法及相关规定计算的当期所得税费用	(2,057,655.17)	-	-
递延所得税收益	2,466,755.71	-	-
	<u>409,100.54</u>	<u>-</u>	<u>-</u>

将基于合并利润表的利润/(亏损)总额采用适用税率计算的所得税调节为所得税收益：

思瑞浦微电子科技(苏州)股份有限公司

财务报表附注

2019 年度、2018 年度及 2017 年度

(除特别注明外，金额单位为人民币元)

四 合并财务报表项目附注(续)

(40) 所得税收益(续)

	2019 年度	2018 年度	2017 年度
利润/(亏损)总额	<u>70,571,143.47</u>	<u>(8,819,416.38)</u>	<u>5,124,719.81</u>
按适用税率 25%计算的所得税	17,642,785.87	(2,204,854.10)	1,281,179.95
子公司不同税率的影响	183,913.46	4,051.10	1,369.65
优惠税率的影响	(7,514,076.61)	877,175.65	(514,083.33)
不得扣除的成本、费用和损失	1,984,054.10	1,064,838.34	1,548,148.91
使用前期未确认递延所得税资产的可抵扣暂时性差异	(964,347.58)	-	(92,435.63)
使用前期未确认递延所得税资产的可抵扣亏损	(4,704,482.85)	-	-
当期未确认递延所得税资产的可抵扣暂时性差异	-	80,392.19	-
当期未确认递延所得税资产的可抵扣亏损	-	4,043,509.91	222,367.70
研发费用加计扣除	<u>(7,036,946.93)</u>	<u>(3,865,113.09)</u>	<u>(2,446,547.25)</u>
所得税收益	<u>(409,100.54)</u>	<u>-</u>	<u>-</u>

(41) 每股收益

(a) 基本每股收益

基本每股收益以归属于母公司普通股股东的合并净利润/(亏损)除以母公司发行在外普通股的加权平均数计算：

	2019 年 12 月 31 日	2018 年 12 月 31 日	2017 年 12 月 31 日
归属于母公司普通股股东的合并净利润/(亏损)	70,980,244.01	(8,819,416.38)	5,124,719.81
本公司发行在外普通股的加权平均数	<u>42,453,972.00</u>	<u>27,528,927.00</u>	<u>25,136,759.00</u>
基本每股收益	<u>1.67</u>	<u>(0.32)</u>	<u>0.20</u>
其中：			
— 持续经营基本每股收益：	1.67	(0.32)	0.20
— 终止经营基本每股收益：	-	-	-

思瑞浦微电子科技(苏州)股份有限公司

财务报表附注

2019 年度、2018 年度及 2017 年度

(除特别注明外，金额单位为人民币元)

四 合并财务报表项目附注(续)

(41) 每股收益(续)

(b) 稀释每股收益

稀释每股收益以根据稀释性潜在普通股调整后的归属于母公司普通股股东的合并净利润/(亏损)除以调整后的本公司发行在外普通股的加权平均数计算。于2019、2018及2017年度，本公司不存在具有稀释性的潜在普通股，因此，稀释每股收益等于基本每股收益。

(42) 现金流量表项目注释

(a) 收到的其他与经营活动有关的现金

	2019 年度	2018 年度	2017 年度
收到的政府补助	3,696,829.16	2,214,021.57	3,857,234.16
押金与保证金	-	-	353,014.98
其他	291,821.60	32,044.00	155,186.81
	<u>3,988,650.76</u>	<u>2,246,065.57</u>	<u>4,365,435.95</u>

(b) 支付的其他与经营活动有关的现金

	2019 年度	2018 年度	2017 年度
租赁费	5,202,425.57	3,304,031.78	2,283,831.32
技术测试费	4,256,858.70	1,959,827.33	908,948.85
交通差旅费用支出	2,797,139.66	2,202,833.54	1,537,834.54
业务招待支出	791,747.59	554,225.53	428,085.30
押金与保证金支出	361,274.90	341,953.42	480,564.03
其他	636,496.77	336,860.05	307,331.79
	<u>14,045,943.19</u>	<u>8,699,731.65</u>	<u>5,946,595.83</u>

(c) 支付的其他与筹资活动有关的现金

	2019 年度	2018 年度	2017 年度
发行上市费用	<u>722,522.92</u>	<u>-</u>	<u>-</u>

思瑞浦微电子科技(苏州)股份有限公司

财务报表附注

2019 年度、2018 年度及 2017 年度
(除特别注明外，金额单位为人民币元)

四 合并财务报表项目附注(续)

(43) 现金流量表补充资料

(a) 将合并净利润/(亏损)调节为经营活动现金流量

	2019 年度	2018 年度	2017 年度
净利润/(亏损)	70,980,244.01	(8,819,416.38)	5,124,719.81
加：资产减值损失	3,863,278.99	1,245,368.32	1,163,434.20
信用减值损失	48,577.91	-	-
固定资产折旧	1,628,392.69	750,740.47	425,597.21
固定资产处置损失	1,249.32	-	-
无形资产摊销	412,137.92	198,660.07	130,795.06
长期待摊费用摊销	466,936.83	190,947.59	116,760.94
财务费用/(收入)	247,436.83	388,232.70	(620,533.96)
投资收益	(1,691,735.61)	(964,405.48)	(230,991.78)
存货的(增加)/减少	(33,571,435.48)	7,786,041.02	(10,794,095.52)
预计负债的增加	3,251,128.74	381,641.32	539,335.45
股份支付费用	12,505,089.60	6,806,697.94	10,320,669.07
递延所得税资产的增加	(2,466,755.71)	-	-
经营性应收项目的(增加)/减少	(96,370,544.44)	(3,148,481.26)	3,459,326.19
经营性应付项目的增加/(减少)	35,378,868.46	(9,183,389.43)	7,947,350.41
经营活动(使用)/产生的现金流量净额	<u>(5,317,129.94)</u>	<u>(4,367,363.12)</u>	<u>17,582,367.08</u>

(b) 不涉及现金收支的重大投资活动

	2019 年度	2018 年度	2017 年度
应付软件使用权费(附注四(21))	7,228,809.17	-	-
应付装修款(附注四(18))	346,299.00	56,866.00	12,500.00
	<u>7,575,108.17</u>	<u>56,866.00</u>	<u>12,500.00</u>

(c) 现金及现金等价物的净变动情况

	2019 年度	2018 年度	2017 年度
现金及现金等价物的年末余额	103,512,628.51	45,315,447.69	40,999,004.78
减：现金及现金等价物的年初余额	(45,315,447.69)	(40,999,004.78)	(25,039,766.43)
现金及现金等价物的净增加额	<u>58,197,180.82</u>	<u>4,316,442.91</u>	<u>15,959,238.35</u>

思瑞浦微电子科技(苏州)股份有限公司

财务报表附注

2019年度、2018年度及2017年度
(除特别注明外, 金额单位为人民币元)

四 合并财务报表项目附注(续)

(43) 现金流量表补充资料(续)

(d) 现金及现金等价物

	2019年 12月31日	2018年 12月31日	2017年 12月31日
现金	103,512,628.51	45,315,447.69	40,999,004.78
其中: 可随时用于支付的银行存款	103,512,628.51	45,315,447.69	40,999,004.78
现金等价物	-	-	-
年末现金及现金等价物余额	<u>103,512,628.51</u>	<u>45,315,447.69</u>	<u>40,999,004.78</u>

(44) 外币货币性项目

	2019年12月31日		
	外币余额	折算汇率	人民币余额
货币资金—			
美元	3,813,143.71	6.9762	26,601,253.15
港币	64,566.72	0.8958	57,838.87
			<u>26,659,092.02</u>
应收账款—			
美元	14,745,276.06	6.9762	<u>102,865,994.85</u>
预付账款—			
美元	1,364,625.40	6.9762	<u>9,519,899.72</u>
应付账款—			
美元	1,435,216.78	6.9762	<u>10,012,359.30</u>
其他应付款—			
美元	22,312.90	6.9762	<u>155,659.25</u>
一年内到期的非流动负债—			
美元	363,334.00	6.9762	<u>2,534,690.66</u>
长期应付款—			
美元	672,876.14	6.9762	<u>4,694,118.51</u>

思瑞浦微电子科技(苏州)股份有限公司

财务报表附注

2019 年度、2018 年度及 2017 年度
(除特别注明外，金额单位为人民币元)

四 合并财务报表项目附注(续)

(44) 外币货币性项目(续)

	2018 年 12 月 31 日		
	外币余额	折算汇率	人民币余额
货币资金—			
美元	542,491.89	6.8632	3,723,230.34
港币	72,516.84	0.8762	63,539.26
			<u>3,786,769.60</u>
应收账款—			
美元	594,163.39	6.8632	<u>4,077,862.18</u>
预付账款—			
美元	4,704.00	6.8632	<u>32,284.49</u>
应付账款—			
美元	198,935.56	6.8632	<u>1,365,334.54</u>
其他应付款—			
美元	32,242.71	6.8632	<u>221,288.17</u>

思瑞浦微电子科技(苏州)股份有限公司

财务报表附注

2019 年度、2018 年度及 2017 年度
(除特别注明外，金额单位为人民币元)

四 合并财务报表项目附注(续)

(44) 外币货币性项目(续)

	2017 年 12 月 31 日		
	外币余额	折算汇率	人民币余额
货币资金—			
美元	1,799,157.19	6.5342	11,756,052.91
港币	77,926.84	0.8359	65,139.05
			<u>11,821,191.96</u>
应收账款—			
美元	239,849.63	6.5342	<u>1,567,225.45</u>
应付账款—			
美元	1,396,474.97	6.5342	<u>9,124,846.75</u>
其他应付款—			
美元	896.26	6.5342	<u>5,856.34</u>

上述外币货币性项目中的外币是指除人民币之外的所有货币(其范围与附注九(1)(a)中的外币项目不同)。

思瑞浦微电子科技(苏州)股份有限公司

财务报表附注

2019 年度、2018 年度及 2017 年度
(除特别注明外, 金额单位为人民币元)

五 在其他主体中的权益

在子公司中的权益

企业集团的构成

子公司名称	主要经营地	注册地	业务性质	直接持股比例	取得方式
思瑞浦微电子科技(香港)有限公司	香港	香港	对外贸易	100%	投资设立
屹世半导体(上海)有限公司	上海	上海	技术研发	100%	投资设立
成都思瑞浦微电子科技有限公司	成都	成都	技术研发	100%	投资设立

六 关联方关系及其交易

(1) 第一大股东情况

(a) 第一大股东基本情况

	注册地	业务性质
华芯创投	上海	创业投资、创业咨询

(b) 第一大股东对本公司的持股比例和表决权比例

	2019 年 12 月 31 日		2018 年 12 月 31 日		2017 年 12 月 31 日	
	持股比例	表决权比例	持股比例	表决权比例	持股比例	表决权比例
华芯创投	24.74%	24.74%	26.89%	26.89%	27.72%	27.72%

(2) 子公司情况

子公司的基本情况及相关信息见附注五。

思瑞浦微电子科技(苏州)股份有限公司

财务报表附注

2019 年度、2018 年度及 2017 年度

(除特别注明外，金额单位为人民币元)

六 关联方关系及其交易(续)

(3) 其它关联方情况

与本集团的关系

棣萼芯泽	本公司投资方
客户 A1	受持有本公司 5%以上股份的股东的最终控股公司控制
客户 A2	受持有本公司 5%以上股份的股东的最终控股公司控制
客户 A3	受持有本公司 5%以上股份的股东的最终控股公司控制

注释：客户 A1、客户 A2 及客户 A3 为同一集团内的法人实体，因此，本集团在关联方交易的披露中，将与该三家客户的销售商品金额及应收款项余额予以合并披露，以客户 A 代指客户 A1 及其关联公司客户 A2 和客户 A3。

(a) 关联交易定价方式及决策程序

本集团与关联方的交易价格均根据双方协议并参考市场作为定价基础。

(4) 关联交易

(a) 销售商品

关联方	关联交易 内容	关联交易 定价政策	2019 年度	2018 年度	2017 年度
客户 A	商品销售	市场价格	<u>173,437,063.48</u>	<u>1,697,545.02</u>	<u>-</u>

(b) 关键管理人员薪酬

	2019 年度	2018 年度	2017 年度
关键管理人员工资	6,031,680.00	5,822,559.28	5,072,486.00
关键管理人员股份支付费用	<u>3,108,596.87</u>	<u>2,416,733.73</u>	<u>8,460,413.15</u>
	<u>9,140,276.87</u>	<u>8,239,293.01</u>	<u>13,532,899.15</u>

(c) 为关联方代付款项

	2019 年度	2018 年度	2017 年度
棣萼芯泽	<u>90,952.38</u>	<u>61,472.02</u>	<u>-</u>

思瑞浦微电子科技(苏州)股份有限公司

财务报表附注

2019 年度、2018 年度及 2017 年度
(除特别注明外，金额单位为人民币元)

六 关联方关系及其交易(续)

(5) 关联方应收、应付款项余额

(a) 应收关联方款项

	2019 年 12 月 31 日		2018 年 12 月 31 日		2017 年 12 月 31 日	
	账面余额	坏账准备	账面余额	坏账准备	账面余额	坏账准备
应收账款						
客户 A	<u>83,638,109.50</u>	<u>(57,852.35)</u>	<u>1,776,947.68</u>	<u>(17,769.48)</u>	<u>-</u>	<u>-</u>
	2019 年 12 月 31 日		2018 年 12 月 31 日		2017 年 12 月 31 日	
	账面余额	坏账准备	账面余额	坏账准备	账面余额	坏账准备
其他应收款						
棣萼芯泽	<u>-</u>	<u>-</u>	<u>61,472.02</u>	<u>-</u>	<u>-</u>	<u>-</u>

七 经营租赁承诺事项

根据已签订的不可撤销的经营性租赁合同，本集团未来最低应支付租金汇总如下：

	2019 年 12 月 31 日	2018 年 12 月 31 日	2017 年 12 月 31 日
一年以内	5,350,247.98	3,867,988.52	2,656,269.12
一到二年	4,440,177.66	3,409,077.62	1,986,498.00
二到三年	-	2,913,943.07	377,400.00
	<u>9,790,425.64</u>	<u>10,191,009.21</u>	<u>5,020,167.12</u>

思瑞浦微电子科技(苏州)股份有限公司

财务报表附注

2019 年度、2018 年度及 2017 年度

(除特别注明外，金额单位为人民币元)

八 资产负债表日后事项

新型冠状病毒肺炎疫情于 2020 年年初在全国爆发，相关防控工作在全国范围内持续进行。本集团将密切关注此次疫情发展情况，评估其对本集团财务状况、经营成果等方面的影响。截至本财务报表批准报出日，本集团未发现重大不利影响。

九 金融工具及其风险

本集团的经营活动会面临各种金融风险，主要包括市场风险(主要为外汇风险)、信用风险和流动性风险。本集团整体的风险管理计划针对金融市场的不可预见性，力求减少对本集团财务业绩的潜在不利影响。

(1) 市场风险

(a) 外汇风险

本集团的主要经营位于中国境内，主要业务以人民币和美元结算。本集团已确认的外币资产和负债及未来的外币交易(外币资产和负债及外币交易的计价货币主要为美元)存在外汇风险。本集团持续监控集团外币交易和外币资产及负债的规模，以最大程度降低面临的外汇风险。于 2019 年度、2018 年度及 2017 年度，本集团未签署任何远期外汇合约或货币互换合约。

于 2019 年 12 月 31 日、2018 年 12 月 31 日及 2017 年 12 月 31 日，本集团内记账本位币为人民币的公司持有的外币金融资产和外币金融负债折算成人民币的金额列示如下：

思瑞浦微电子科技(苏州)股份有限公司

财务报表附注

2019 年度、2018 年度及 2017 年度

(除特别注明外，金额单位为人民币元)

九 金融工具及其风险(续)

(1) 市场风险(续)

(a) 外汇风险(续)

	2019 年 12 月 31 日
	美元项目
外币金融资产 —	
货币资金	21,926,602.89
应收账款	1,731,837.94
	<u>23,658,440.83</u>
外币金融负债 —	
应付账款	8,723,519.33
一年内到期的非流动负债	2,534,690.66
长期应付款	4,694,118.51
	<u>15,952,328.50</u>
	2018 年 12 月 31 日
	美元项目
外币金融资产 —	
货币资金	1,240,701.98
应收账款	1,687,756.21
预付账款	32,284.49
	<u>2,960,742.68</u>
外币金融负债 —	
应付账款	<u>938,652.00</u>

思瑞浦微电子科技(苏州)股份有限公司

财务报表附注

2019 年度、2018 年度及 2017 年度
(除特别注明外，金额单位为人民币元)

九 金融工具及其风险(续)

(1) 市场风险(续)

(a) 外汇风险(续)

	2017 年 12 月 31 日
	美元项目
外币金融资产 —	
货币资金	11,149,379.88
应收账款	1,567,225.45
	<u>12,716,605.33</u>
外币金融负债 —	
应付账款	<u>9,124,846.75</u>

于 2019 年 12 月 31 日，对于记账本位币为人民币的公司各类美元金融资产和美元金融负债，如果人民币对美元升值或贬值 5%，其他因素保持不变，则本集团将减少或增加利润总额约 385,305.62 元(2018 年 12 月 31 日：增加或减少亏损总额约 101,104.53 元；2017 年 12 月 31 日：减少或增加利润总额约 179,587.93 元)。

于 2019 年 12 月 31 日、2018 年 12 月 31 日及 2017 年 12 月 31 日，本集团内记账本位币为美元的公司持有的外币金融资产和外币金融负债折算成人民币的金额列示如下：

	2019 年 12 月 31 日		
	人民币项目	港币项目	合计
外币金融资产 —			
货币资金	-	57,838.84	57,838.84
应收账款	240,943.79	-	240,943.79
	<u>240,943.79</u>	<u>57,838.84</u>	<u>298,782.63</u>
	2018 年 12 月 31 日		
	人民币项目	港币项目	合计
外币金融资产 —			
货币资金	-	63,539.30	63,539.30

思瑞浦微电子科技(苏州)股份有限公司

财务报表附注

2019 年度、2018 年度及 2017 年度

(除特别注明外，金额单位为人民币元)

九 金融工具及其风险(续)

(1) 市场风险(续)

(a) 外汇风险(续)

	2017 年 12 月 31 日		合计
	人民币项目	港币项目	
外币金融资产 —			
货币资金	-	65,139.05	65,139.05

于 2019 年 12 月 31 日，对于记账本位币为美元的公司各类人民币金融资产和人民币金融负债，如果美元对人民币升值或贬值 5%，其他因素保持不变，则本集团将减少或增加利润总额约 12,047.19 元(2018 年 12 月 31 日及 2017 年 12 月 31 日：无)；对于各类港币金融资产和港币金融负债，如果美元对港币升值或贬值 5%，其他因素保持不变，则本集团将减少或增加利润总额约 2,891.94 元(2018 年 12 月 31 日：增加或减少亏损总额约 3,176.97 元；2017 年 12 月 31 日：减少或增加利润总额约 3,256.95 元)。

(2) 信用风险

本集团对信用风险按组合分类进行管理。本集团信用风险主要产生于货币资金、应收账款及其他应收款等。于资产负债表日，本集团金融资产的账面价值已代表其最大信用风险敞口。

本集团货币资金主要为存放于声誉良好并拥有较高信用评级的国有银行和其他大中型上市银行的银行存款，本集团认为其不存在重大的信用风险，几乎不会产生因银行违约而导致的重大损失。

此外，对于应收账款和其他应收款等，本集团设定相关政策以控制信用风险敞口。本集团基于对客户的财务状况、从第三方获取担保的可能性、信用记录及其他因素诸如目前市场状况等评估客户的信用资质并设置相应信用期。应收账款客户主要为合作稳定及信用资质良好的客户，其他应收款主要为应收出口退税款及应收第三方押金或保证金。本集团会定期对客户信用记录进行监控，对于信用记录不良的客户，本集团会采用书面催款、缩短信用期或取消信用期等方式，以确保本集团的整体信用风险在可控的范围内。

于 2019 年 12 月 31 日、2018 年 12 月 31 日及 2017 年 12 月 31 日，本集团无重大的因债务人抵押而持有的担保物和其他信用增级。

思瑞浦微电子科技(苏州)股份有限公司

财务报表附注

2019 年度、2018 年度及 2017 年度

(除特别注明外，金额单位为人民币元)

九 金融工具及其风险(续)

(3) 流动风险

本集团内各子公司负责其自身的现金流量预测。本集团在汇总各子公司现金流量预测的基础上，在集团层面持续监控短期和长期的资金需求，以确保维持充裕的现金储备和可供随时变现的有价证券；同时持续监控是否符合借款协议的规定，从主要金融机构获得提供足够备用资金的承诺，以满足短期和长期的资金需求。

于资产负债表日，本集团各项金融负债以未折现的合同现金流量按到期日列示如下：

	2019 年 12 月 31 日			合计
	一年以内	一到二年	二到三年	
应付账款	31,582,909.75	-	-	31,582,909.75
其他应付款	1,488,835.18	-	-	1,488,835.18
一年内到期的非流动负债	2,534,690.66	-	-	2,534,690.66
长期应付款	-	2,534,683.67	2,534,683.67	5,069,367.34
	<u>35,606,435.59</u>	<u>2,534,683.67</u>	<u>2,534,683.67</u>	<u>40,675,802.93</u>
	2018 年 12 月 31 日			合计
	一年以内	一到二年	二到三年	
应付账款	10,695,738.87	-	-	10,695,738.87
其他应付款	2,113,739.02	-	-	2,113,739.02
	<u>12,809,477.89</u>	<u>-</u>	<u>-</u>	<u>12,809,477.89</u>
	2017 年 12 月 31 日			合计
	一年以内	一到二年	二到三年	
应付账款	23,260,565.74	-	-	23,260,565.74
其他应付款	1,372,338.02	-	-	1,372,338.02
	<u>24,632,903.76</u>	<u>-</u>	<u>-</u>	<u>24,632,903.76</u>

思瑞浦微电子科技(苏州)股份有限公司

财务报表附注

2019 年度、2018 年度及 2017 年度

(除特别注明外，金额单位为人民币元)

十 公允价值估计

公允价值计量结果所属的层次，由对公允价值计量整体而言具有重要意义的输入值所属的最低层次决定：

第一层次：相同资产或负债在活跃市场上未经调整的报价。

第二层次：除第一层次输入值外相关资产或负债直接或间接可观察的输入值。

第三层次：相关资产或负债的不可观察输入值。

本集团于 2019 年 12 月 31 日、2018 年 12 月 31 日及 2017 年 12 月 31 日均无以公允价值计量的金融工具。

十一 资本管理

本集团资本管理政策的目标是为了保障本集团能够持续经营，从而为股东提供回报，并使其他利益相关者获益，同时维持最佳的资本结构以降低资本成本。

为了维持或调整资本结构，本集团可能会调整支付给股东的股利金额、向股东返还资本、发行新股或出售资产以减低债务。

本集团的总资本为合并资产负债表中所列示的股东权益。本集团不受制于外部强制性资本要求，利用资产负债率监控资本。

于2019年12月31日、2018年12月31日及2017年12月31日，本集团的资产负债率列示如下：

	2019 年 12 月 31 日	2018 年 12 月 31 日	2017 年 12 月 31 日
资产负债率	<u>23.42%</u>	<u>25.71%</u>	<u>36.38%</u>

思瑞浦微电子科技(苏州)股份有限公司

财务报表附注

2019 年度、2018 年度及 2017 年度

(除特别注明外，金额单位为人民币元)

十二 公司财务报表附注

(1) 应收账款

	2019 年 12 月 31 日	2018 年 12 月 31 日	2017 年 12 月 31 日
应收账款	132,297,213.89	15,032,910.54	12,645,457.11
减：坏账准备	<u>(139,044.12)</u>	<u>(124,660.09)</u>	<u>(170,860.37)</u>
	<u>132,158,169.77</u>	<u>14,908,250.45</u>	<u>12,474,596.74</u>

(a) 应收账款账龄分析如下：

	2019 年 12 月 31 日	2018 年 12 月 31 日	2017 年 12 月 31 日
一年以内	132,190,800.09	15,032,910.54	12,600,602.77
一到二年	<u>106,413.80</u>	<u>-</u>	<u>44,854.34</u>
	<u>132,297,213.89</u>	<u>15,032,910.54</u>	<u>12,645,457.11</u>

(b) 于 2019 年 12 月 31 日，按欠款方归集的余额前五名的应收账款汇总分析如下：

	余额	坏账准备金额	占应收账款 余额总额比例
余额前五名的应收账款总额	<u>123,621,961.48</u>	<u>(15,446.64)</u>	<u>93.44%</u>

于 2018 年 12 月 31 日，按欠款方归集的余额前五名的应收账款汇总分析如下：

	余额	坏账准备金额	占应收账款 余额总额比例
余额前五名的应收账款总额	<u>7,899,775.18</u>	<u>(78,997.75)</u>	<u>52.55%</u>

于 2017 年 12 月 31 日，按欠款方归集的余额前五名的应收账款汇总分析如下：

	余额	坏账准备金额	占应收账款 余额总额比例
余额前五名的应收账款总额	<u>7,648,897.58</u>	<u>(76,488.98)</u>	<u>60.49%</u>

思瑞浦微电子科技(苏州)股份有限公司

财务报表附注

2019 年度、2018 年度及 2017 年度

(除特别注明外，金额单位为人民币元)

十二 公司财务报表附注(续)

(1) 应收账款(续)

(c) 坏账准备

(i) 于 2019 年 12 月 31 日，按组合计提坏账准备的应收账款分析如下：

	2019 年 12 月 31 日		
	账面余额		坏账准备
	金额	整个存续期预期信用损失率	金额
按组合计提坏账准备			
关联方组合	116,134,128.47	-	-
账龄组合			
-未逾期	13,298,431.35	0.07%	(8,928.33)
-逾期一年以内	2,758,240.27	0.86%	(23,701.99)
-逾期一至二年	106,413.80	100.00%	(106,413.80)
	<u>132,297,213.89</u>		<u>(139,044.12)</u>

(ii) 于 2018 年 12 月 31 日及 2017 年 12 月 31 日，应收账款按类别分析如下：

	2018 年 12 月 31 日			
	账面余额		坏账准备	
	金额	占总额比例	金额	计提比例
按组合计提坏账准备				
关联方组合	2,566,901.29	17.08%	-	-
账龄组合 - 一年以内	12,466,009.25	82.92%	(124,660.09)	1.00%
	<u>15,032,910.54</u>	<u>100.00%</u>	<u>(124,660.09)</u>	<u>0.83%</u>

思瑞浦微电子科技(苏州)股份有限公司

财务报表附注

2019 年度、2018 年度及 2017 年度

(除特别注明外，金额单位为人民币元)

十二 公司财务报表附注(续)

(1) 应收账款(续)

(c) 坏账准备(续)

(ii) 于 2018 年 12 月 31 日及 2017 年 12 月 31 日，应收账款按类别分析如下(续):

	2017 年 12 月 31 日			
	账面余额		坏账准备	
	金额	占总额比例	金额	计提比例
按组合计提坏账准备				
账龄组合 – 一年以内	12,600,602.77	99.65%	(126,006.03)	1.00%
单项金额不重大但单独				
计提坏账准备	44,854.34	0.35%	(44,854.34)	100.00%
	<u>12,645,457.11</u>	<u>100.00%</u>	<u>(170,860.37)</u>	<u>1.35%</u>

按组合计提坏账准备的应收账款中，采用账龄分析法的组合分析如下:

	2018 年 12 月 31 日			
	账面余额		坏账准备	
	金额	占总额比例	金额	计提比例
一年以内	<u>12,466,009.25</u>	<u>82.92%</u>	<u>(124,660.09)</u>	<u>1.00%</u>

	2017 年 12 月 31 日			
	账面余额		坏账准备	
	金额	占总额比例	金额	计提比例
一年以内	<u>12,600,602.77</u>	<u>99.65%</u>	<u>(126,006.03)</u>	<u>1.00%</u>

思瑞浦微电子科技(苏州)股份有限公司

财务报表附注

2019 年度、2018 年度及 2017 年度

(除特别注明外，金额单位为人民币元)

十二 公司财务报表附注(续)

(1) 应收账款(续)

(c) 坏账准备(续)

(ii) 于 2018 年 12 月 31 日及 2017 年 12 月 31 日，应收账款按类别分析如下(续):

于 2019 年度，本公司计提的坏账准备金额为 137,979.98 元，转回的坏账准备金额为 123,595.95 元。

于 2018 年度，本公司计提的坏账准备金额为 124,660.09 元，转回的坏账准备金额为 123,747.59 元。

于 2017 年度，本公司计提的坏账准备金额为 170,860.37 元，转回的坏账准备金额为 419,142.18 元。

(d) 于 2019 年度，本公司无核销的坏账金额。于 2018 年度及 2017 年度，本公司实际核销的应收账款为 47,112.78 元以及 55,064.00 元。

(2) 其他应收款

	2019 年 12 月 31 日	2018 年 12 月 31 日	2017 年 12 月 31 日
应收出口退税款	701,193.50	-	229,607.27
应收关联方代垫款	44,000.00	61,472.02	-
员工备用金	15,000.00	30,045.00	23,286.32
	<u>760,193.50</u>	<u>91,517.02</u>	<u>252,893.59</u>
减：坏账准备	-	-	-
	<u>760,193.50</u>	<u>91,517.02</u>	<u>252,893.59</u>

(a) 其他应收款账龄分析如下:

	2019 年 12 月 31 日	2018 年 12 月 31 日	2017 年 12 月 31 日
六个月以内	755,193.50	86,517.02	229,607.27
六个月至一年	-	-	13,286.32
一到二年	5,000.00	5,000.00	10,000.00
二到三年	-	5,000.00	-
	<u>760,193.50</u>	<u>91,517.02</u>	<u>252,893.59</u>

思瑞浦微电子科技(苏州)股份有限公司

财务报表附注

2019 年度、2018 年度及 2017 年度

(除特别注明外，金额单位为人民币元)

十二 公司财务报表附注(续)

(2) 其他应收款(续)

(b) 损失准备及其账面余额变动表

	未来 12 个月内预期信用损失(组合)	
	账面余额	坏账准备
2018 年 12 月 31 日	91,517.02	-
会计政策变更	-	-
2019 年 1 月 1 日	91,517.02	-
本年新增的款项	755,193.50	-
本年减少的款项	(86,517.02)	-
2019 年 12 月 31 日	760,193.50	-

于 2019 年 12 月 31 日，本集团按照整个存续期间预期信用损失计量坏账准备。本集团认为所持有的其他应收款不存在重大的信用风险，不会因违约而产生重大损失。

(c) 于 2019 年 12 月 31 日，按欠款方归集的余额前五名的其他应收款分析如下：

	余额	占其他应收款余额总额比例	坏账准备
余额前五名的其他应收款总额	<u>760,193.50</u>	<u>100.00%</u>	-

于 2018 年 12 月 31 日，按欠款方归集的余额前五名的其他应收款分析如下：

	余额	占其他应收款余额总额比例	坏账准备
余额前五名的其他应收款总额	<u>91,472.02</u>	<u>99.95%</u>	-

于 2017 年 12 月 31 日，按欠款方归集的余额前五名的其他应收款分析如下：

	余额	占其他应收款余额总额比例	坏账准备
余额前五名的其他应收款总额	<u>252,893.59</u>	<u>100.00%</u>	-

思瑞浦微电子科技(苏州)股份有限公司

财务报表附注

2019 年度、2018 年度及 2017 年度
(除特别注明外，金额单位为人民币元)

十二 公司财务报表附注(续)

(3) 长期股权投资

	2019 年 12 月 31 日	2018 年 12 月 31 日	2017 年 12 月 31 日
子公司	<u>11,914,843.00</u>	<u>1,914,843.00</u>	<u>203,232.00</u>
		本年增减变动	
	2018 年 12 月 31 日	追加投资	减少投资
			2019 年 12 月 31 日
思瑞浦微电子科技(香港)有限公司	1,914,843.00	-	-
成都思瑞浦微电子科技有限公司	-	10,000,000.00	-
	<u>1,914,843.00</u>	<u>10,000,000.00</u>	<u>11,914,843.00</u>
		本年增减变动	
	2017 年 12 月 31 日	追加投资	减少投资
			2018 年 12 月 31 日
思瑞浦微电子科技(香港)有限公司	203,232.00	1,711,611.00	-
		本年增减变动	
	2016 年 12 月 31 日	追加投资	减少投资
			2017 年 12 月 31 日
思瑞浦微电子科技(香港)有限公司	-	203,232.00	-
			203,232.00

(4) 其他应付款

	2019 年 12 月 31 日	2018 年 12 月 31 日	2017 年 12 月 31 日
日常运营办公费用	489,708.09	274,794.85	179,551.68
应付专业机构服务费	433,768.86	69,090.00	54,430.00
应付装修费用	346,299.00	56,866.00	12,500.00
暂收保证金	50,000.00	20,000.00	120,000.00
暂收政府补助款	-	1,471,700.00	1,000,000.00
	<u>1,319,775.95</u>	<u>1,892,450.85</u>	<u>1,366,481.68</u>

于 2019 年 12 月 31 日、2018 年 12 月 31 日及 2017 年 12 月 31 日，本公司的其他应付款账龄均在一年以内。

思瑞浦微电子科技(苏州)股份有限公司

财务报表附注

2019 年度、2018 年度及 2017 年度

(除特别注明外，金额单位为人民币元)

十二 公司财务报表附注(续)

(5) 营业收入和营业成本

	2019 年 12 月 31 日	2018 年 12 月 31 日	2017 年 12 月 31 日
主营业务收入	<u>304,895,132.66</u>	<u>113,498,996.39</u>	<u>111,751,113.93</u>
主营业务成本	<u>124,252,481.09</u>	<u>54,670,732.78</u>	<u>55,041,372.57</u>

(a) 主营业务收入和主营业务成本

	2019 年度		2018 年度	
	主营业务收入	主营业务成本	主营业务收入	主营业务成本
销售信号链类 模拟芯片	298,730,299.28	120,499,575.72	113,248,244.90	54,526,042.00
销售电源类模 拟芯片	<u>6,164,833.38</u>	<u>3,752,905.37</u>	<u>250,751.49</u>	<u>144,690.78</u>
	<u>304,895,132.66</u>	<u>124,252,481.09</u>	<u>113,498,996.39</u>	<u>54,670,732.78</u>
	2017 年度			
	主营业务收入	主营业务成本		
销售信号链类 模拟芯片	111,544,156.53	54,912,238.55		
销售电源类模 拟芯片	<u>206,957.40</u>	<u>129,134.02</u>		
	<u>111,751,113.93</u>	<u>55,041,372.57</u>		

思瑞浦微电子科技(苏州)股份有限公司

财务报表补充资料

2019年度、2018年度及2017年度
(除特别注明外,金额单位为人民币元)



一 非经常性损益明细表

	2019年度	2018年度	2017年度
非流动性资产处置损益	(1,249.32)	-	-
计入当期损益的政府补助	4,696,829.16	1,742,321.57	2,857,234.16
理财产品投资收益	1,691,735.61	964,405.48	230,991.78
营业外收入和支出	153,161.34	-	-
授予日立即可行权的以权益结算的股份支付费用	-	-	(7,000,000.00)
	<u>6,540,476.79</u>	<u>2,706,727.05</u>	<u>(3,911,774.06)</u>
所得税影响额	(988,780.76)	-	-
	<u>5,551,696.03</u>	<u>2,706,727.05</u>	<u>(3,911,774.06)</u>

非经常性损益明细表编制基础

根据中国证券监督管理委员会《公开发行证券的公司信息披露解释性公告第1号——非经常性损益[2008]》的规定,非经常性损益是指与公司正常经营业务无直接关系,以及虽与正常经营业务相关,但由于其性质特殊和偶发性,影响报表使用人对公司经营业绩和盈利能力作出正确判断的各项交易和事项产生的损益。

思瑞浦微电子科技(苏州)股份有限公司

财务报表补充资料

2019年度、2018年度及2017年度

(除特别注明外, 金额单位为人民币元)

二 净资产收益率及每股收益

	加权平均 净资产收益率(%)	每股收益	
		基本每股收益	稀释每股收益
	2019年度	2019年度	2019年度
归属于本公司普通股股东的合 并净利润	52.52%	1.67	1.67
扣除非经常性损益后归属于公 司普通股股东的净利润	48.42%	1.54	1.54
	2018年度	2018年度	2018年度
归属于本公司普通股股东的合 并净亏损	-14.99%	(0.32)	(0.32)
扣除非经常性损益后归属于公 司普通股股东的净亏损	-19.60%	(0.42)	(0.42)
	2017年度	2017年度	2017年度
归属于本公司普通股股东的合 并净利润	10.99%	0.20	0.20
扣除非经常性损益后归属于公 司普通股股东的净利润	19.38%	0.36	0.36





营业执照

(副本)

统一社会信用代码

91310000609134343

证照编号: 0000002202001090017

扫描二维码
“国家企业信用信息公示系统”
了解更多企业登记
备案、许可、监
管信息。



中国(上海)自由贸易试验区

名称 普华永道中天会计师事务所(特殊普通合伙)

成立日期 2013年01月18日

类型 外商投资特殊普通合伙企业

合伙期限 2013年01月18日至 不约定期限

执行事务合伙人 李丹

主要经营场所 中国(上海)自由贸易试验区陆家嘴环路1318号星展银行大厦507单元01室

经营范围

审查企业会计报表,出具审计报告;验证企业资本,出具验资报告;办理企业合并、分立、清算事宜中的审计业务,出具有关报告;基本建设年度财务决算审计;代理记账;会计咨询、税务咨询、管理咨询、会计培训;法律、法规规定的其他业务。

【依法须经批准的项目,经相关部门批准后方可开展经营活动】




此复印件仅用于思瑞浦微电子科技(苏州)股份有限公司向中国证券监督管理委员会及上海证券交易所申请首次公开发行A股股票报送材料之用,其他用途无效。

登记机关

2020年01月09日

此复印件仅用于思瑞浦微电子科技（苏州）股份有限公司向中国证劵监督管理委员会及上海证劵交易所申请首次公开发行A股股票报送材料之用，其他用途无效。




证书序号: NO.000525

说明

- 1、《会计师事务所执业证书》是证明持有人经财政部门依法审批，准予执行注册会计师法定业务的凭证。
- 2、《会计师事务所执业证书》记载事项发生变动的，应当向财政部门申请换发。
- 3、《会计师事务所执业证书》不得伪造、涂改、出租、出借、转让。
- 4、会计师事务所终止，应当向财政部门交回《会计师事务所执业证书》。

会计师事务所 执业证书

名称: 普华永道中天会计师事务所（特殊普通合伙）
 首席合伙人: 李丹
 主任会计师:
 办公场所: 中国（上海）自由贸易试验区陆家嘴环路1318号
 星展银行大厦507单元01室
 组织形式: 特殊的普通合伙企业
 会计师事务所编号: 31000007
 注册资本(出资额): 人民币捌仟壹佰柒拾伍万元整
 批准设立文号: 财会函（2012）52号
 批准设立日期: 二〇一二年十二月二十四日



此复印件仅用于思瑞浦微电子科技（苏州）股份有限公司向中国证券监督管理委员会及上海证券交易所申请首次公开发行A股股票报送材料之用，其他用途无效。

证书序号：000393

会计师事务所

证券、期货相关业务许可证

经财政部、中国证券监督管理委员会审查，批准
普华永道中天会计师事务所（特殊普通合伙）执行证券、期货相关业务。

首席合伙人：李丹

证书号：37

发证时间：二〇二一年六月

证书有效期至：二〇二一年六月

二十七日





姓名	赵波
Full name	_____
性别	男
Sex	_____
出生日期	1976-09-07
Date of birth	_____
工作单位	普华永道中天会计师事务所(特 殊普通合伙)
Working unit	_____
身份证号码	310107197609070813
Identity card No.	_____



年度检验登记
Annual Renewal Registration

本证书经检验合格，继续有效一年。
This certificate is valid for another year after
this renewal.



证书编号：
No. of Certificate

310000072150

批准注册协会：
Authorized Institute of CPAs

上海市注册会计师协会

发证日期：
Date of Issuance

2000 年 12 月 19 日

2000 年 12 月 19 日

年度检验登记

Annual Renewal Registration

本证书经检验合格，继续有效一年。
This certificate is valid for another year after
this renewal.



2017年4月30日

日

6



年度检验登记

Annual Renewal Registration

本证书经检验合格，继续有效一年。
This certificate is valid for another year after
this renewal.



赵波(310000072150)
您已通过2018年年检
上海市注册会计师协会
2018年04月30日

年

月

日

7

年度检验登记
Annual Renewal Registration

本证书经检验合格，继续有效一年。
This certificate is valid for another year after
this renewal.



赵波(310000072150)
您已通过2019年年检
上海市注册会计师协会
2019年05月31日

月 /m
日 /d

年度检验登记
Annual Renewal Registration

本证书经检验合格，继续有效一年。
This certificate is valid for another year after
this renewal.

年 /y
月 /m
日 /d





姓 名 严彬
Full name 严彬
性 别 男
Sex 男
出生日期 1981-12-07
Date of birth 1981-12-07
工作单位 普华永道中天会计师事务所(特
Working unit 殊普通合伙)
身份证号码 310107198112073458
Identity card No. 310107198112073458



证书编号：
No. of Certificate 310000072118

批准注册协会：
Authorized Institute of CPAs 上海市注册会计师协会

发证日期：
Date of Issuance 2009 年 08 月 27 日

年度检验登记
Annual Renewal Registration

本证书经检验合格，继续有效一年。
This certificate is valid for another year after
this renewal.



4

5

年度检验登记
Annual Renewal Registration

本证书经检验合格，继续有效一年。
This certificate is valid for another year after this renewal.



2016年 4月 30日
年 月 日



年度检验登记
Annual Renewal Registration

本证书经检验合格，继续有效一年。
This certificate is valid for another year after this renewal.



2017年 4月 30日
年 月 日

年度检验登记
Annual Renewal Registration



本证书经检验合格，继续有效一年。
This certificate is valid for another year after
this renewal.



严彬(310000072718)
您已通过2018年年检
上海市注册会计师协会
2018年04月30日

年
ly
月
/m
日
/d

8

年度检验登记
Annual Renewal Registration

本证书经检验合格，继续有效一年。
This certificate is valid for another year after
this renewal.



严彬(310000072718)
您已通过2019年年检
上海市注册会计师协会
2019年05月31日

年
ly
月
/m
日
/d

9