

东来涂料技术（上海）股份有限公司

审计报告及财务报表

2017 年度至 2019 年度

# 东来涂料技术（上海）股份有限公司

## 审计报告及财务报表

（2017年1月1日至2019年12月31日止）

	目录	页次
一、	审计报告	1-6
二、	财务报表	
	合并资产负债表和母公司资产负债表	1-4
	合并利润表和母公司利润表	5-6
	合并现金流量表和母公司现金流量表	7-8
	合并所有者权益变动表和母公司所有者权益变动表	9-14
	财务报表附注	1-111

## 审计报告

信会师报字[2020]第 ZA10295 号

东来涂料技术（上海）股份有限公司全体股东：：

### 一、 审计意见

我们审计了东来涂料技术（上海）股份有限公司（以下简称东来涂料）财务报表，包括 2017 年 12 月 31 日、2018 年 12 月 31 日、2019 年 12 月 31 日的合并及母公司资产负债表， 2017 年度、2018 年度、2019 年度的合并及母公司利润表、合并及母公司现金流量表、合并及母公司所有者权益变动表以及相关财务报表附注。

我们认为，后附的财务报表在所有重大方面按照企业会计准则的规定编制，公允反映了东来涂料 2017 年 12 月 31 日、2018 年 12 月 31 日、2019 年 12 月 31 日的合并及母公司财务状况以及 2017 年度、2018 年度、2019 年度的合并及母公司经营成果和现金流量。

### 二、 形成审计意见的基础

我们按照中国注册会计师审计准则的规定执行了审计工作。审计报告的“注册会计师对财务报表审计的责任”部分进一步阐述了我们在这些准则下的责任。按照中国注册会计师职业道德守则，我们独立于东来涂料，并履行了职业道德方面的其他责任。我们相信，我们获取的审计证据是充分、适当的，为发表审计意见提供了基础。

### 三、 关键审计事项

关键审计事项是我们根据职业判断，认为分别对 2017 年度、2018 年度及 2019 年度财务报表审计最为重要的事项。这些事项的应对以对财务报表整体进行审计并形成审计意见为背景，我们不对这些事项单独发表意见。

我们在审计中识别出的关键审计事项汇总如下：

关键审计事项	该事项在审计中是如何应对的
<p data-bbox="225 495 762 589"><b>(一)收入确认的真实性和完整性</b></p> <p data-bbox="225 600 762 1160">收入确认的会计政策详情及收入的分析请参阅财务报表附注“三、重要会计政策和会计估计”注释（二十五）所述的会计政策及“五、合并财务报表项目附注”注释（二十八）。于2017年度、2018年度及2019年度确认的营业收入分别为人民币436,619,664.92元、458,079,656.57元及467,597,639.41元。</p> <p data-bbox="225 1223 762 1518">由于收入是东来涂料的关键业绩指标之一，从而存在管理层为了达到特定目标或期望而调节收入确认时点的固有风险，我们将东来涂料收入确认识别为关键审计事项。</p>	<p data-bbox="762 600 1297 689">我们针对收入确认相关的审计程序包括以下程序：</p> <ol data-bbox="762 701 1297 2038" style="list-style-type: none"> <li>1、了解和评价管理层与收入确认真实性和完整性相关的关键内部控制的设计和运行有效性；</li> <li>2、选取样本检查销售合同，识别与商品所有权上的风险和报酬转移相关的合同条款与条件，评价收入确认时点是否符合企业会计准则的要求；</li> <li>3、对账面记录的收入交易选取样本，核对发票、销售合同、发货单、结算单以及物流签收记录，评价相关收入确认是否符合公司收入确认的会计政策；</li> <li>4、就资产负债表日前后账面记录的收入交易，选取样本，核对出库单、结算单及其他支持性文档，以评价收入是否被记录于恰当的会计期间；</li> <li>5、检查期后是否存在大额销售退回的情况；</li> <li>6、对报告期内的销售收入同期比较分析是否存在较大的波动，是否存在突击确认收入的情况；</li> <li>7、选择样本对报告期内的销售收入及销售明细向客户函证确认。</li> </ol>

关键审计事项	该事项在审计中是如何应对的
<p data-bbox="256 439 692 481"><b>(二) 应收账款的可收回性</b></p> <p data-bbox="236 495 746 786">应收款项坏账准备会计政策详情及分析请参阅财务报表附注“三、重要会计政策、会计估计”注释（十一）所述的会计政策及“五、合并财务报表项目附注”注释（四）。</p> <p data-bbox="236 795 735 1037">2017 年期末、2018 年期末及 2019 年期末，东来涂料应收账款的原值为 91,752,226.08 元、80,282,528.88 元及 97,169,079.05。</p> <p data-bbox="236 1099 746 1440">由于东来涂料管理层在确定应收账款预计可收回金额时需要评估相关客户的信用情况并需要运用重大会计估计和判断，且影响金额重大，为此我们确定应收账款的可收回性为关键审计事项。</p>	<p data-bbox="775 495 1289 584">我们就应收账款的可收回性实施的审计程序 包括：</p> <ol data-bbox="775 593 1289 1691" style="list-style-type: none"> <li>1、了解、评估并测试管理层对应收账款账龄分析以及确定应收账款坏账准备相关的内部控制；</li> <li>2、复核管理层对应收账款进行减值测试的相关考虑及客观证据，关注管理层是否充分识别已发生减值的项目；</li> <li>3、对于单独计提坏账准备的应收账款选取样本，复核管理层对预计未来可获得的现金流量做出估计的依据及合理性；</li> <li>4、对于管理层按照信用风险特征组合计提坏账准备的应收账款，评价管理层确定的坏账准备计提比例是否合理；</li> <li>5、实施函证程序，并将函证结果与管理层记录的金额进行了核对；</li> <li>6、结合期后回款情况检查，评价管理层坏账准备计提的合理性。</li> </ol>
<p data-bbox="256 1704 727 1747"><b>(三) 存货的存在性及完整性</b></p> <p data-bbox="236 1756 746 1899">存货详情请参阅财务报表附注“五、合并财务报表项目附注”注释（八）。</p>	<p data-bbox="775 1756 1289 1845">我们就存货的存在性实施的审计程序包括：</p> <ol data-bbox="775 1854 1289 1995" style="list-style-type: none"> <li>1、了解并测试东来涂料存货管理的内部控制系统，包括采购，仓储管理和销售等；</li> </ol>

关键审计事项	该事项在审计中是如何应对的
<p>2017 年期末、2018 年期末及 2019 年期末东来涂料存货账面价值为 58,017,235.39 元、65,566,026.87 元及 63,757,069.21 元。</p> <p>由于东来涂料有较大金额的存货结余且需要维持适当水平的存货以满足未来的市场需求。关于存货的存在性和完整性存在重大错报风险,为此我们确定东来涂料存货的存在性和完整性为关键审计事项。</p>	<p>2、询问被审计单位除管理层和财务部门以外的其他人员,如营销人员、仓库人员等,以了解有关存货存放地点的情况,比较被审计单位不同时期的存货存放地点清单,关注仓库变动情况,以确定是否存在因仓库变动而未将存货纳入盘点范围的情况发生;</p> <p>3、抽查东来涂料生产成本核算过程,确定生产成本核算的一贯性,并分析期末库存单价的合理性;</p> <p>4、在存货盘点现场实施监盘,评价管理层用以记录和控制存货盘点结果的指令和程序并观察管理层制定的盘点程序的执行情况,检查存货并执行抽盘。</p>

#### 四、 管理层和治理层对财务报表的责任

东来涂料管理层(以下简称管理层)负责按照企业会计准则的规定编制财务报表,使其实现公允反映,并设计、执行和维护必要的内部控制,以使财务报表不存在由于舞弊或错误导致的重大错报。

在编制财务报表时,管理层负责评估东来涂料的持续经营能力,披露与持续经营相关的事项(如适用),并运用持续经营假设,除非计划进行清算、终止运营或别无其他现实的选择。

治理层负责监督东来涂料的财务报告过程。

## 五、注册会计师对财务报表审计的责任

我们的目标是对财务报表整体是否不存在由于舞弊或错误导致的重大错报获取合理保证，并出具包含审计意见的审计报告。合理保证是高水平的保证，但并不能保证按照审计准则执行的审计在某一重大错报存在时总能发现。错报可能由于舞弊或错误导致，如果合理预期错报单独或汇总起来可能影响财务报表使用者依据财务报表作出的经济决策，则通常认为错报是重大的。

在按照审计准则执行审计工作的过程中，我们运用职业判断，并保持职业怀疑。同时，我们也执行以下工作：

(1) 识别和评估由于舞弊或错误导致的财务报表重大错报风险，设计和实施审计程序以应对这些风险，并获取充分、适当的审计证据，作为发表审计意见的基础。由于舞弊可能涉及串通、伪造、故意遗漏、虚假陈述或凌驾于内部控制之上，未能发现由于舞弊导致的重大错报的风险高于未能发现由于错误导致的重大错报的风险。

(2) 了解与审计相关的内部控制，以设计恰当的审计程序。

(3) 评价管理层选用会计政策的恰当性和作出会计估计及相关披露的合理性。

(4) 对管理层使用持续经营假设的恰当性得出结论。同时，根据获取的审计证据，就可能对东来涂料持续经营能力产生重大疑虑的事项或情况是否存在重大不确定性得出结论。如果我们得出结论认为存在重大不确定性，审计准则要求我们在审计报告中提请报表使用者注意财务报表中的相关披露；如果披露不充分，我们应当发表非无保留意见。我们的结论基于截至审计报告日可获得的信息。然而，未来的事项或情况可能导致东来涂料不能持续经营。

(5) 评价财务报表的总体列报、结构和内容，并评价财务报表是否公允反映相关交易和事项。

(6) 就东来涂料中实体或业务活动的财务信息获取充分、适当的审计证据，以对财务报表发表审计意见。我们负责指导、监督和执行集团审计，并对审计意见承担全部责任。

我们与治理层就计划的审计范围、时间安排和重大审计发现等事项进行沟通，包括沟通我们在审计中识别出的值得关注的内部控制缺陷。

我们还就已遵守与独立性相关的职业道德要求向治理层提供声明，并与治理层沟通可能被合理认为影响我们独立性的所有关系和其他事项，以及相关的防范措施（如适用）。

从与治理层沟通过的事项中，我们确定哪些事项对本期财务报表审计最为重要，因而构成关键审计事项。我们在审计报告中描述这些事项，除非法律法规禁止公开披露这些事项，或在极少数情形下，如果合理预期在审计报告中沟通某事项造成的负面后果超过在公众利益方面产生的益处，我们确定不应在审计报告中沟通该事项。



立信会计师事务所  
(特殊普通合伙)

中国注册会计师：  
(项目合伙人)



中国注册会计师：



中国·上海

二〇二〇年三月九日





东来涂料技术（上海）股份有限公司  
合并资产负债表  
(除特别注明外，金额单位均为人民币元)

资产	附注（五）	2019.12.31	2018.12.31	2017.12.31
<b>流动资产：</b>				
货币资金	（一）	111,263,992.21	19,386,739.37	17,498,435.90
结算备付金				
拆出资金				
交易性金融资产	（二）	10,061,369.86		
以公允价值计量且其变动计入当期损益的金融资产				
衍生金融资产				
应收票据	（三）	873,123.11	35,904,850.68	30,632,399.06
应收账款	（四）	86,597,413.33	71,210,514.76	82,414,462.30
应收款项融资	（五）	47,053,691.88		
预付款项	（六）	1,468,533.16	1,520,229.25	3,814,224.77
应收保费				
应收分保账款				
应收分保合同准备金				
其他应收款	（七）	2,451,840.50	2,304,961.57	3,272,166.99
买入返售金融资产				
存货	（八）	63,757,069.21	65,566,026.87	58,017,235.39
持有待售资产				
一年内到期的非流动资产				
其他流动资产	（九）	85,532.35	62,986,596.02	141,776.45
<b>流动资产合计</b>		<b>323,612,565.61</b>	<b>258,879,918.52</b>	<b>195,790,700.86</b>
<b>非流动资产：</b>				
发放贷款和垫款				
债权投资				
可供出售金融资产				
其他债权投资				
持有至到期投资				
长期应收款				
长期股权投资				
其他权益工具投资				
其他非流动金融资产				
投资性房地产				
固定资产	（十）	60,283,194.81	63,972,147.31	65,219,200.00
在建工程	（十一）	855,654.70	1,808,737.08	
生产性生物资产				
油气资产				
无形资产	（十二）	10,649,910.77	10,223,477.37	10,473,929.29
开发支出				
商誉				
长期待摊费用	（十三）	1,246,849.45	800,000.00	
递延所得税资产	（十四）	3,597,915.68	2,859,225.63	2,753,067.42
其他非流动资产	（十五）	357,652.48		525,500.00
<b>非流动资产合计</b>		<b>76,991,177.89</b>	<b>79,663,587.39</b>	<b>78,971,696.71</b>
<b>资产总计</b>		<b>400,603,743.50</b>	<b>338,543,505.91</b>	<b>274,762,397.57</b>

后附财务报表附注为财务报表的组成部分。

企业法定代表人：

主管会计工作负责人：

报表



会计机构负责人：







东来涂料技术（上海）股份有限公司  
合并资产负债表（续）  
（除特别注明外，金额单位均为人民币元）



负债和所有者权益	附注（五）	2019.12.31	2018.12.31	2017.12.31
流动负债：				
短期借款				
向中央银行借款				
拆入资金				
交易性金融负债				
以公允价值计量且其变动计入当期损益的金融负债				
衍生金融负债				
应付票据				
应付账款	（十六）	47,848,383.88	38,170,939.90	37,033,000.30
预收款项	（十七）	19,744,387.77	18,287,115.33	13,565,041.57
卖出回购金融资产款				
吸收存款及同业存放				
代理买卖证券款				
代理承销证券款				
应付职工薪酬	（十八）	14,039,337.43	11,657,024.66	13,076,976.78
应交税费	（十九）	7,570,791.81	8,520,450.31	12,150,789.38
其他应付款	（二十）	6,732,656.37	16,041,762.26	15,492,797.90
应付手续费及佣金				
应付分保账款				
持有待售负债				
一年内到期的非流动负债				
其他流动负债	（二十一）	1,836,685.00		
<b>流动负债合计</b>		<b>97,772,242.26</b>	<b>92,677,292.46</b>	<b>91,318,605.93</b>
非流动负债：				
保险合同准备金				
长期借款				
应付债券				
其中：优先股				
永续债				
长期应付款				
长期应付职工薪酬				
预计负债				
递延收益	（二十二）	420,000.00		
递延所得税负债	（十四）	9,205.48		
其他非流动负债				
<b>非流动负债合计</b>		<b>429,205.48</b>		
<b>负债合计</b>		<b>98,201,447.74</b>	<b>92,677,292.46</b>	<b>91,318,605.93</b>
所有者权益：				
股本	（二十三）	90,000,000.00	90,000,000.00	60,000,000.00
其他权益工具				
其中：优先股				
永续债				
资本公积	（二十四）	57,783,899.21	57,783,899.21	87,783,899.21
减：库存股				
其他综合收益				
专项储备	（二十五）	4,487,478.40	2,938,604.33	652,883.66
盈余公积	（二十六）	19,425,117.48	11,242,260.11	3,747,221.69
一般风险准备				
未分配利润	（二十七）	130,705,800.67	83,901,449.80	31,259,787.08
归属于母公司所有者权益合计		302,402,295.76	245,866,213.45	183,443,791.64
少数股东权益				
<b>所有者权益合计</b>		<b>302,402,295.76</b>	<b>245,866,213.45</b>	<b>183,443,791.64</b>
<b>负债和所有者权益总计</b>		<b>400,603,743.50</b>	<b>338,543,505.91</b>	<b>274,762,397.57</b>

后附财务报表附注为财务报表的组成部分。

企业法定代表人：

主管会计工作负责人：

会计机构负责人：

东来涂料技术（上海）股份有限公司  
 母公司资产负债表  
 （除特别注明外，金额单位均为人民币元）



资产	附注（十三）	2019.12.31	2018.12.31	2017.12.31
流动资产：				
货币资金		89,936,731.38	17,525,415.47	13,004,168.70
交易性金融资产		10,061,369.86		
以公允价值计量且其变动计入当期损益的金融资产				
衍生金融资产				
应收票据	（一）	873,123.11	35,904,850.68	5,836,901.69
应收账款	（二）	86,242,878.18	70,818,372.46	81,454,407.47
应收款项融资	（三）	46,853,691.88		
预付款项		1,269,023.60	2,262,480.98	4,193,090.81
其他应收款	（四）	1,775,753.68	1,570,776.76	1,814,898.91
存货		63,757,069.21	65,566,026.87	58,017,235.39
持有待售资产				
一年内到期的非流动资产				
其他流动资产			22,137,995.06	2,616.02
<b>流动资产合计</b>		<b>300,769,640.90</b>	<b>215,785,918.28</b>	<b>164,323,318.99</b>
非流动资产：				
债权投资				
可供出售金融资产				
其他债权投资				
持有至到期投资				
长期应收款				
长期股权投资	（五）	11,000,000.00	20,000,000.00	20,000,000.00
其他权益工具投资				
其他非流动金融资产				
投资性房地产				
固定资产		58,765,098.24	63,101,884.26	63,621,844.35
在建工程		855,654.70	1,808,737.08	
生产性生物资产				
油气资产				
无形资产		10,649,910.77	10,223,477.37	10,473,929.29
开发支出				
商誉				
长期待摊费用		1,246,849.45	800,000.00	
递延所得税资产		3,537,612.80	2,812,582.96	2,458,303.14
其他非流动资产		224,000.00		525,500.00
<b>非流动资产合计</b>		<b>86,279,125.96</b>	<b>98,746,681.67</b>	<b>97,079,576.78</b>
<b>资产总计</b>		<b>387,048,766.86</b>	<b>314,532,599.95</b>	<b>261,402,895.77</b>

后附财务报表附注为财务报表的组成部分。

企业法定代表人：

敏朱印忠

主管会计工作负责人：

印苏爽

会计机构负责人：

印苏爽

苏爽

东来涂料技术（上海）股份有限公司  
母公司资产负债表（续）  
（除特别注明外，金额单位均为人民币元）

负债和所有者权益	附注（十三）	2019.12.31	2018.12.31	2017.12.31
流动负债：				
短期借款				
交易性金融负债				
以公允价值计量且其变动计入当期损益的金融负债				
衍生金融负债				
应付票据				
应付账款		47,848,383.88	38,170,939.90	37,033,000.30
预收款项		19,744,387.77	18,287,115.32	13,565,041.57
应付职工薪酬		4,061,919.63	3,326,782.45	4,022,736.32
应交税费		5,664,104.07	5,606,251.00	10,684,838.69
其他应付款		5,942,939.10	3,997,817.07	10,189,689.59
持有待售负债				
一年内到期的非流动负债				
其他流动负债		1,836,685.00		
<b>流动负债合计</b>		<b>85,098,419.45</b>	<b>69,388,905.74</b>	<b>75,495,306.47</b>
非流动负债：				
长期借款				
应付债券				
其中：优先股				
永续债				
长期应付款				
长期应付职工薪酬				
预计负债				
递延收益		420,000.00		
递延所得税负债		9,205.48		
其他非流动负债				
<b>非流动负债合计</b>		<b>429,205.48</b>		
<b>负债合计</b>		<b>85,527,624.93</b>	<b>69,388,905.74</b>	<b>75,495,306.47</b>
所有者权益：				
股本		90,000,000.00	90,000,000.00	60,000,000.00
其他权益工具				
其中：优先股				
永续债				
资本公积		57,783,899.21	57,783,899.21	87,783,899.21
减：库存股				
其他综合收益				
专项储备		4,487,478.40	2,938,604.33	652,883.66
盈余公积		19,425,117.48	11,242,260.11	3,747,221.69
未分配利润		129,824,646.84	83,178,930.56	33,723,584.74
<b>所有者权益合计</b>		<b>301,521,141.93</b>	<b>245,143,694.21</b>	<b>185,907,589.30</b>
<b>负债和所有者权益总计</b>		<b>387,048,766.86</b>	<b>314,532,599.95</b>	<b>261,402,895.77</b>

后附财务报表附注为财务报表的组成部分。

企业法定代表人：

 敏朱印忠

主管会计工作负责人：

 印苏爽

会计机构负责人：

 印苏爽

**东来涂科技术（上海）股份有限公司**  
**合并利润表**  
(除特别注明外，金额单位均为人民币元)



项目	附注（五）	2019 年度	2018 年度	2017 年度
营业总收入		467,597,639.41	458,079,656.57	436,619,664.92
其中：营业收入	（二十八）	467,597,639.41	458,079,656.57	436,619,664.92
利息收入				
已赚保费				
手续费及佣金收入				
营业总成本		379,447,088.89	372,093,517.29	348,196,501.64
其中：营业成本	（二十八）	254,983,186.13	248,566,471.16	226,675,949.34
利息支出				
手续费及佣金支出				
退保金				
赔付支出净额				
提取保险责任准备金净额				
保单红利支出				
分保费用				
税金及附加	（二十九）	3,938,606.84	4,536,268.10	4,064,922.94
销售费用	（三十）	68,731,901.64	69,239,461.13	68,260,737.65
管理费用	（三十一）	24,785,666.73	26,117,256.60	26,466,413.31
研发费用	（三十二）	26,975,287.81	23,188,276.32	22,634,398.85
财务费用	（三十三）	32,439.74	445,783.98	94,079.55
其中：利息费用			372,569.08	167,871.66
利息收入		80,935.13	59,765.79	172,220.92
加：其他收益	（三十四）	8,323,559.78	8,247,799.97	3,326,326.91
投资收益（损失以“-”号填列）	（三十五）	1,437,134.45	445,339.14	921,010.37
其中：对联营企业和合营企业的投资收益				
以摊余成本计量的金融资产终止确认收益				
汇兑收益（损失以“-”号填列）				
净敞口套期收益（损失以“-”号填列）				
公允价值变动收益（损失以“-”号填列）	（三十六）	61,369.86		
信用减值损失（损失以“-”号填列）	（三十七）	-1,858,505.57		
资产减值损失（损失以“-”号填列）	（三十八）	-686,453.11	-1,703,651.35	-4,406,555.23
资产处置收益（损失以“-”号填列）	（三十九）	73,462.85	181,062.38	74,621.68
三、营业利润（亏损以“-”号填列）		95,501,118.78	93,156,689.42	88,338,567.01
加：营业外收入	（四十）	27,974.89	17,693.02	139,480.18
减：营业外支出	（四十一）	53,128.65	400,967.90	876,550.37
四、利润总额（亏损总额以“-”号填列）		95,475,965.02	92,773,414.54	87,601,496.82
减：所得税费用	（四十二）	13,488,756.78	14,636,713.40	13,962,148.72
五、净利润（净亏损以“-”号填列）		81,987,208.24	78,136,701.14	73,639,348.10
（一）按经营持续性分类				
1. 持续经营净利润（净亏损以“-”号填列）		81,987,208.24	78,136,701.14	73,639,348.10
2. 终止经营净利润（净亏损以“-”号填列）				
（二）按所有权归属分类				
1. 归属于母公司股东的净利润（净亏损以“-”号填列）		81,987,208.24	78,136,701.14	73,639,348.10
2. 少数股东损益（净亏损以“-”号填列）				
六、其他综合收益的税后净额				
归属于母公司所有者的其他综合收益的税后净额				
（一）不能重分类进损益的其他综合收益				
1. 重新计量设定受益计划变动额				
2. 权益法下不能转损益的其他综合收益				
3. 其他权益工具投资公允价值变动				
4. 企业自身信用风险公允价值变动				
（二）将重分类进损益的其他综合收益				
1. 权益法下可转损益的其他综合收益				
2. 其他债权投资公允价值变动				
3. 可供出售金融资产公允价值变动损益				
4. 金融资产重分类计入其他综合收益的金额				
5. 持有至到期投资重分类为可供出售金融资产损益				
6. 其他债权投资信用减值准备				
7. 现金流量套期储备（现金流量套期损益的有效部分）				
8. 外币财务报表折算差额				
9. 其他				
归属于少数股东的其他综合收益的税后净额				
七、综合收益总额		81,987,208.24	78,136,701.14	73,639,348.10
归属于母公司所有者的综合收益总额		81,987,208.24	78,136,701.14	73,639,348.10
归属于少数股东的综合收益总额				
八、每股收益：				
（一）基本每股收益（元/股）	（四十三）	0.91	0.87	0.82
（二）稀释每股收益（元/股）	（四十三）	0.91	0.87	0.82

后附财务报表附注为财务报表的组成部分。

企业法定代表人：

主管会计工作负责人：

会计机构负责人：



**东来涂料技术（上海）股份有限公司**  
**母公司利润表**  
(除特别注明外，金额单位均为人民币元)

项目	附注（十三）	2019 年度	2018 年度	2017 年度
一、营业收入	(六)	467,467,097.64	457,843,524.11	436,116,546.21
减：营业成本	(六)	312,702,446.32	312,542,553.77	277,581,606.87
税金及附加		3,434,472.17	3,998,317.61	3,585,641.57
销售费用		25,492,704.47	28,125,493.38	28,555,221.26
管理费用		12,953,496.12	12,318,966.71	16,124,306.25
研发费用		23,645,933.20	20,530,103.20	20,759,359.67
财务费用		-16,055.04	404,909.22	74,849.98
其中：利息费用			372,569.08	167,871.66
利息收入		67,657.62	45,558.56	162,126.49
加：其他收益		6,253,380.59	8,209,100.00	3,316,429.00
投资收益（损失以“-”号填列）	(七)	913,344.02	436,147.66	921,010.37
其中：对联营企业和合营企业的投资收益				
以摊余成本计量的金融资产终止确认收益				
净敞口套期收益（损失以“-”号填列）				
公允价值变动收益（损失以“-”号填列）		61,369.86		
信用减值损失（损失以“-”号填列）		-1,803,864.72		
资产减值损失（损失以“-”号填列）		-686,453.11	-1,785,672.10	-4,137,963.79
资产处置收益（损失以“-”号填列）		-81,792.94	28,488.25	33,381.98
二、营业利润（亏损以“-”号填列）		93,910,084.10	86,811,244.03	89,568,418.17
加：营业外收入		27,974.89		142,378.09
减：营业外支出		53,088.16	359,253.61	851,058.81
三、利润总额（亏损总额以“-”号填列）		93,884,970.83	86,451,990.42	88,859,737.45
减：所得税费用		12,056,397.18	11,501,606.18	12,756,591.69
四、净利润（净亏损以“-”号填列）		81,828,573.65	74,950,384.24	76,103,145.76
（一）持续经营净利润（净亏损以“-”号填列）		81,828,573.65	74,950,384.24	76,103,145.76
（二）终止经营净利润（净亏损以“-”号填列）				
五、其他综合收益的税后净额				
（一）不能重分类进损益的其他综合收益				
1. 重新计量设定受益计划变动额				
2. 权益法下不能转损益的其他综合收益				
3. 其他权益工具投资公允价值变动				
4. 企业自身信用风险公允价值变动				
（二）将重分类进损益的其他综合收益				
1. 权益法下可转损益的其他综合收益				
2. 其他债权投资公允价值变动				
3. 可供出售金融资产公允价值变动损益				
4. 金融资产重分类计入其他综合收益的金额				
5. 持有至到期投资重分类为可供出售金融资产损益				
6. 其他债权投资信用减值准备				
7. 现金流量套期储备（现金流量套期损益的有效部分）				
8. 外币财务报表折算差额				
9. 其他				
六、综合收益总额		81,828,573.65	74,950,384.24	76,103,145.76
七、每股收益：				
（一）基本每股收益（元/股）		0.91	0.83	0.85
（二）稀释每股收益（元/股）		0.91	0.83	0.85

后附财务报表附注为财务报表的组成部分。

企业法定代表人：

敏朱印忠

主管会计工作负责人：

印苏爽

会计机构负责人：

印苏爽



东来涂料技术（上海）股份有限公司  
合并现金流量表  
(除特别注明外，金额单位均为人民币元)

项目	附注(五)	2019年度	2018年度	2017年度
<b>一、经营活动产生的现金流量</b>				
销售商品、提供劳务收到的现金		510,621,898.72	512,835,370.88	467,394,318.07
客户存款和同业存放款项净增加额				
向中央银行借款净增加额				
向其他金融机构拆入资金净增加额				
收到原保险合同保费取得的现金				
收到再保业务现金净额				
保户储金及投资款净增加额				
收取利息、手续费及佣金的现金				
拆入资金净增加额				
回购业务资金净增加额				
代理买卖证券收到的现金净额				
收到的税费返还				
收到其他与经营活动有关的现金	(四十四)	9,821,862.68	11,610,186.40	18,246,105.09
经营活动现金流入小计		520,443,761.40	524,445,557.28	485,640,423.16
购买商品、接受劳务支付的现金		247,643,048.80	233,915,441.15	287,362,261.17
客户贷款及垫款净增加额				
存放中央银行和同业款项净增加额				
支付原保险合同赔付款项的现金				
拆出资金净增加额				
支付利息、手续费及佣金的现金				
支付保单红利的现金				
支付给职工以及为职工支付的现金		91,750,725.15	92,123,469.66	82,885,503.96
支付的各项税费		51,714,327.74	58,624,432.84	55,009,644.50
支付其他与经营活动有关的现金	(四十四)	59,187,297.19	54,331,405.99	54,862,674.16
经营活动现金流出小计		450,295,398.88	438,994,749.64	480,120,083.79
经营活动产生的现金流量净额		70,148,362.52	85,450,807.64	5,520,339.37
<b>二、投资活动产生的现金流量</b>				
收回投资收到的现金		62,887,995.06		60,000,000.00
取得投资收益收到的现金		1,437,134.45	445,339.14	921,010.37
处置固定资产、无形资产和其他长期资产收回的现金净额		170,568.23	263,588.81	196,623.08
处置子公司及其他营业单位收到的现金净额				
收到其他与投资活动有关的现金				
投资活动现金流入小计		64,495,697.74	708,927.95	61,117,633.45
购建固定资产、无形资产和其他长期资产支付的现金		5,367,243.41	7,738,372.11	10,151,422.41
投资支付的现金		10,000,000.00	62,887,995.06	
质押贷款净增加额				
取得子公司及其他营业单位支付的现金净额				
支付其他与投资活动有关的现金				
投资活动现金流出小计		15,367,243.41	70,626,367.17	10,151,422.41
投资活动产生的现金流量净额		49,128,454.33	-69,917,439.22	50,966,211.04
<b>三、筹资活动产生的现金流量</b>				
吸收投资收到的现金				
其中：子公司吸收少数股东投资收到的现金				
取得借款收到的现金				
收到其他与筹资活动有关的现金				
筹资活动现金流入小计				
偿还债务支付的现金				
分配股利、利润或偿付利息支付的现金		27,000,000.00	12,772,569.08	63,005,389.66
其中：子公司支付给少数股东的股利、利润				
支付其他与筹资活动有关的现金	(四十四)	398,113.21	873,584.91	
筹资活动现金流出小计		27,398,113.21	13,646,153.99	63,005,389.66
筹资活动产生的现金流量净额		-27,398,113.21	-13,646,153.99	-63,005,389.66
四、汇率变动对现金及现金等价物的影响		-1,450.80	1,089.04	
五、现金及现金等价物净增加额		91,877,252.84	1,888,303.47	-6,518,839.25
加：期初现金及现金等价物余额		19,386,739.37	17,498,435.90	24,017,275.15
六、期末现金及现金等价物余额		111,263,992.21	19,386,739.37	17,498,435.90

后附财务报表附注为财务报表的组成部分。

企业法定代表人：

主管会计工作负责人：

会计机构负责人：



东来涂料技术(上海)股份有限公司  
 母公司现金流量表  
 (除特别注明外, 金额单位均为人民币元)

项目	附注	2019 年度	2018 年度	2017 年度
<b>一、经营活动产生的现金流量</b>				
销售商品、提供劳务收到的现金		510,636,502.62	512,085,823.74	464,406,328.50
收到的税费返还				
收到其他与经营活动有关的现金		7,368,448.67	9,826,398.55	12,925,902.35
经营活动现金流入小计		518,004,951.29	521,912,222.29	477,332,230.85
购买商品、接受劳务支付的现金		339,382,604.99	355,943,145.14	339,358,249.99
支付给职工以及为职工支付的现金		25,418,333.01	29,835,079.17	32,348,571.85
支付的各项税费		43,892,566.54	51,568,715.54	50,105,131.25
支付其他与经营活动有关的现金		27,483,111.57	37,297,440.80	31,697,214.01
经营活动现金流出小计		436,176,616.11	474,644,380.65	453,509,167.10
<b>经营活动产生的现金流量净额</b>		<b>81,828,335.18</b>	<b>47,267,841.64</b>	<b>23,823,063.75</b>
<b>二、投资活动产生的现金流量</b>				
收回投资收到的现金		31,137,995.06		60,000,000.00
取得投资收益收到的现金		913,344.02	436,147.66	921,010.37
处置固定资产、无形资产和其他长期资产收回的现金净额		650.00	92,931.04	2,792,738.54
处置子公司及其他营业单位收到的现金净额				
收到其他与投资活动有关的现金				
投资活动现金流入小计		32,051,989.08	529,078.70	63,713,748.91
购建固定资产、无形资产和其他长期资产支付的现金		4,069,444.34	7,492,613.56	9,566,166.77
投资支付的现金		10,000,000.00	22,137,995.06	20,000,000.00
取得子公司及其他营业单位支付的现金净额				
支付其他与投资活动有关的现金				
投资活动现金流出小计		14,069,444.34	29,630,608.62	29,566,166.77
<b>投资活动产生的现金流量净额</b>		<b>17,982,544.74</b>	<b>-29,101,529.92</b>	<b>34,147,582.14</b>
<b>三、筹资活动产生的现金流量</b>				
吸收投资收到的现金				
取得借款收到的现金				
收到其他与筹资活动有关的现金				
筹资活动现金流入小计				
偿还债务支付的现金				
分配股利、利润或偿付利息支付的现金		27,000,000.00	12,772,569.08	63,005,389.66
支付其他与筹资活动有关的现金		398,113.21	873,584.91	
筹资活动现金流出小计		27,398,113.21	13,646,153.99	63,005,389.66
<b>筹资活动产生的现金流量净额</b>		<b>-27,398,113.21</b>	<b>-13,646,153.99</b>	<b>-63,005,389.66</b>
<b>四、汇率变动对现金及现金等价物的影响</b>		<b>-1,450.80</b>	<b>1,089.04</b>	
<b>五、现金及现金等价物净增加额</b>		<b>72,411,315.91</b>	<b>4,521,246.77</b>	<b>-5,034,743.77</b>
加: 期初现金及现金等价物余额		17,525,415.47	13,004,168.70	24,017,275.15
<b>六、期末现金及现金等价物余额</b>		<b>89,936,731.38</b>	<b>17,525,415.47</b>	<b>18,982,531.38</b>

后附财务报表附注为财务报表的组成部分

企业法定代表人:

主管会计工作负责人:

会计机构负责人:













东来涂料技术(上海)股份有限公司  
合并所有者权益变动表  
(除特别注明外, 金额单位均为人民币元)

项目	2019年度												少数股东权益	所有者权益合计
	归属于母公司所有者权益													
	股本	其他权益工具			资本公积	减:库存股	其他综合收益	专项储备	盈余公积	一般风险准备	未分配利润	小计		
	优先股	永续债	其他											
一、上年年末余额	90,000,000.00				57,783,899.21			2,938,604.33	11,242,260.11		83,901,449.80	245,866,213.45		245,866,213.45
加: 会计政策变更														
前期差错更正														
同一控制下企业合并														
其他														
二、本年年初余额	90,000,000.00				57,783,899.21			2,938,604.33	11,242,260.11		83,901,449.80	245,866,213.45		245,866,213.45
三、本期增减变动金额(减少以“-”号填列)								1,548,874.07	8,182,857.37		46,804,350.87	56,536,082.31		56,536,082.31
(一) 综合收益总额											81,987,208.24	81,987,208.24		81,987,208.24
(二) 所有者投入和减少资本														
1. 所有者投入的普通股														
2. 其他权益工具持有者投入资本														
3. 股份支付计入所有者权益的金额														
4. 其他														
(三) 利润分配														
1. 提取盈余公积									8,182,857.37		-35,182,857.37	-27,000,000.00		-27,000,000.00
2. 提取一般风险准备									8,182,857.37		-8,182,857.37			
3. 对所有者(或股东)的分配														
4. 其他														
(四) 所有者权益内部结转														
1. 资本公积转增资本(或股本)														
2. 盈余公积转增资本(或股本)														
3. 盈余公积弥补亏损														
4. 设定受益计划变动额结转留存收益														
5. 其他综合收益结转留存收益														
6. 其他														
(五) 专项储备														
1. 本期提取								1,548,874.07				1,548,874.07		1,548,874.07
2. 本期使用								3,997,490.64				3,997,490.64		3,997,490.64
(六) 其他								2,448,616.57				2,448,616.57		2,448,616.57
四、本期末余额	90,000,000.00				57,783,899.21			4,487,478.40	19,425,117.48		130,705,800.67	302,402,295.76		302,402,295.76

后附财务报表附注为财务报表的组成部分。

企业法定代表人:

主管会计工作负责人:

会计机构负责人:



东来涂料技术(上海)股份有限公司  
合并所有者权益变动表(续)  
(除特别注明外,金额单位均为人民币元)

项目	2018年度											少数股东权益	所有者权益合计
	归属于母公司所有者权益												
	股本	其他权益工具			资本公积	减:库存股	其他综合收益	专项储备	盈余公积	一般风险准备	未分配利润		
	优先股	永续债	其他										
一、上年年末余额	60,000,000.00				87,783,899.21			652,883.66	3,747,221.69		31,259,787.08	183,443,791.64	183,443,791.64
加:会计政策变更													
前期差错更正													
同一控制下企业合并													
其他													
二、本年初余额	60,000,000.00				87,783,899.21			652,883.66	3,747,221.69		31,259,787.08	183,443,791.64	183,443,791.64
三、本期增减变动金额(减少以“-”号填列)	30,000,000.00				-30,000,000.00			2,285,720.67	7,495,038.42		52,641,662.72	62,422,421.81	62,422,421.81
(一)综合收益总额											78,136,701.14	78,136,701.14	78,136,701.14
(二)所有者投入和减少资本													
1.所有者投入的普通股													
2.其他权益工具持有者投入资本													
3.股份支付计入所有者权益的金额													
4.其他													
(三)利润分配									7,495,038.42		-25,495,038.42	-18,000,000.00	-18,000,000.00
1.提取盈余公积									7,495,038.42		-7,495,038.42		
2.提取一般风险准备													
3.对所有者(或股东)的分配											-18,000,000.00	-18,000,000.00	-18,000,000.00
4.其他													
(四)所有者权益内部结转	30,000,000.00				-30,000,000.00								
1.资本公积转增资本(或股本)	30,000,000.00				-30,000,000.00								
2.盈余公积转增资本(或股本)													
3.盈余公积弥补亏损													
4.设定受益计划变动额结转留存收益													
5.其他													
(五)专项储备								2,285,720.67				2,285,720.67	2,285,720.67
1.本期提取								3,880,582.73				3,880,582.73	3,880,582.73
2.本期使用								1,594,862.06				1,594,862.06	1,594,862.06
(六)其他													
四、本期期末余额	90,000,000.00				57,783,899.21			2,938,604.33	11,242,260.11		83,901,449.80	245,866,213.45	245,866,213.45

后附财务报表附注为财务报表的组成部分。

企业法定代表人:

主管会计工作负责人:

会计机构负责人:



东来涂料技术（上海）股份有限公司  
合并所有者权益变动表（续）  
（除特别注明外，金额单位均为人民币元）

项目	2017 年度													
	归属于母公司所有者权益											少数股东权益	所有者权益合计	
	股本	其他权益工具			资本公积	减：库存股	其他综合收益	专项储备	盈余公积	一般风险准备	未分配利润			小计
	优先股	永续债	其他											
一、上年年末余额	42,888,645.65								21,930,155.92		87,221,403.31	152,040,204.88		152,040,204.88
加：会计政策变更														
前期差错更正														
同一控制下企业合并														
其他														
二、本年年初余额	42,888,645.65								21,930,155.92		87,221,403.31	152,040,204.88		152,040,204.88
三、本期增减变动金额（减少以“-”号填列）	17,111,354.35				87,783,899.21			652,883.66	-18,182,934.23		-55,961,616.23	31,403,586.76		31,403,586.76
（一）综合收益总额											73,639,348.10	73,639,348.10		73,639,348.10
（二）所有者投入和减少资本														
1. 所有者投入的普通股														
2. 其他权益工具持有者投入资本														
3. 股份支付计入所有者权益的金额														
4. 其他														
（三）利润分配									3,747,221.69		-46,635,866.69	-42,888,645.00		-42,888,645.00
1. 提取盈余公积									3,747,221.69		-3,747,221.69			
2. 提取一般风险准备														
3. 对所有者（或股东）的分配											-42,888,645.00	-42,888,645.00		-42,888,645.00
4. 其他														
（四）所有者权益内部结转	17,111,354.35				87,783,899.21				-21,930,155.92		-82,965,097.64			
1. 资本公积转增资本（或股本）														
2. 盈余公积转增资本（或股本）														
3. 盈余公积弥补亏损														
4. 设定受益计划变动额结转留存收益														
5. 其他	17,111,354.35				87,783,899.21				-21,930,155.92		-82,965,097.64			
（五）专项储备								652,883.66				652,883.66		652,883.66
1. 本期提取								3,038,887.27				3,038,887.27		3,038,887.27
2. 本期使用								2,386,003.61				2,386,003.61		2,386,003.61
（六）其他														
四、本期期末余额	60,000,000.00				87,783,899.21			652,883.66	3,747,221.69		31,259,787.08	183,443,791.64		183,443,791.64

后附财务报表附注为财务报表的组成部分。

企业法定代表人：

主管会计工作负责人：

会计机构负责人：



东来涂料技术（上海）股份有限公司  
 母公司所有者权益变动表  
 （除特别注明外，金额单位均为人民币元）

项目	2019 年度										
	股本	其他权益工具			资本公积	减：库存股	其他综合收益	专项储备	盈余公积	未分配利润	所有者权益合计
		优先股	永续债	其他							
一、上年年末余额	90,000,000.00				57,783,899.21			2,938,604.33	11,242,260.11	83,178,930.56	245,143,694.21
加：会计政策变更											
前期差错更正											
其他											
二、本年初余额	90,000,000.00				57,783,899.21			2,938,604.33	11,242,260.11	83,178,930.56	245,143,694.21
三、本期增减变动金额（减少以“-”号填列）								1,548,874.07	8,182,857.37	46,645,716.28	56,377,447.72
（一）综合收益总额										81,828,573.65	81,828,573.65
（二）所有者投入和减少资本											
1. 所有者投入的普通股											
2. 其他权益工具持有者投入资本											
3. 股份支付计入所有者权益的金额											
4. 其他											
（三）利润分配									8,182,857.37	-35,182,857.37	-27,000,000.00
1. 提取盈余公积									8,182,857.37	-8,182,857.37	
2. 对所有者（或股东）的分配										-27,000,000.00	-27,000,000.00
3. 其他											
（四）所有者权益内部结转											
1. 资本公积转增资本（或股本）											
2. 盈余公积转增资本（或股本）											
3. 盈余公积弥补亏损											
4. 设定受益计划变动额结转留存收益											
5. 其他综合收益结转留存收益											
6. 其他											
（五）专项储备								1,548,874.07			1,548,874.07
1. 本期提取								3,997,490.64			3,997,490.64
2. 本期使用								2,448,616.57			2,448,616.57
（六）其他											
四、本期期末余额	90,000,000.00				57,783,899.21			4,487,478.40	19,425,117.48	129,824,646.84	301,521,141.93

后附财务报表附注为财务报表的组成部分。

企业法定代表人：

主管会计工作负责人：

会计机构负责人：

  
 东来涂料技术(上海)股份有限公司  
 母公司所有者权益变动表(续)  
 (除特别注明外, 金额单位均为人民币元)

项目	2018年度										
	股本	其他权益工具			资本公积	减:库存股	其他综合收益	专项储备	盈余公积	未分配利润	所有者权益合计
		优先股	永续债	其他							
一、上年年末余额	60,000,000.00				87,783,899.21			652,883.66	3,747,221.69	33,723,584.74	185,907,589.30
加: 会计政策变更											
前期差错更正											
其他											
二、本年初余额	60,000,000.00				87,783,899.21			652,883.66	3,747,221.69	33,723,584.74	185,907,589.30
三、本期增减变动金额(减少以“-”号填列)	30,000,000.00				-30,000,000.00			2,285,720.67	7,495,038.42	49,455,345.82	59,236,104.91
(一) 综合收益总额										74,950,384.24	74,950,384.24
(二) 所有者投入和减少资本											
1. 所有者投入的普通股											
2. 其他权益工具持有者投入资本											
3. 股份支付计入所有者权益的金额											
4. 其他											
(三) 利润分配								7,495,038.42	-25,495,038.42		-18,000,000.00
1. 提取盈余公积								7,495,038.42	-7,495,038.42		
2. 对所有者(或股东)的分配										-18,000,000.00	-18,000,000.00
3. 其他											
(四) 所有者权益内部结转	30,000,000.00				-30,000,000.00						
1. 资本公积转增资本(或股本)	30,000,000.00				-30,000,000.00						
2. 盈余公积转增资本(或股本)											
3. 盈余公积弥补亏损											
4. 设定受益计划变动额结转留存收益											
5. 其他											
(五) 专项储备								2,285,720.67			2,285,720.67
1. 本期提取								3,880,582.73			3,880,582.73
2. 本期使用								1,594,862.06			1,594,862.06
(六) 其他											
四、本期期末余额	90,000,000.00				57,783,899.21			2,938,604.33	11,242,260.11	83,178,930.56	245,143,694.21

后附财务报表附注为财务报表的组成部分。

企业法定代表人:


  


主管会计工作负责人:


会计机构负责人:


  
 东来涂料技术（上海）股份有限公司  
 母公司所有者权益变动表（续）  
 （除特别注明外，金额单位均为人民币元）

项目	2017 年度										
	股本	其他权益工具			资本公积	减：库存股	其他综合收益	专项储备	盈余公积	未分配利润	所有者权益合计
		优先股	永续债	其他							
一、上年年末余额	42,888,645.65							21,930,155.92	87,221,403.31	152,040,204.88	
加：会计政策变更											
前期差错更正											
其他											
二、本年初余额	42,888,645.65							21,930,155.92	87,221,403.31	152,040,204.88	
三、本期增减变动金额（减少以“-”号填列）	17,111,354.35				87,783,899.21			652,883.66	-18,182,934.23	-53,497,818.57	33,867,384.42
（一）综合收益总额										76,103,145.76	76,103,145.76
（二）所有者投入和减少资本											
1. 所有者投入的普通股											
2. 其他权益工具持有者投入资本											
3. 股份支付计入所有者权益的金额											
4. 其他											
（三）利润分配								3,747,221.69	-46,635,866.69	-42,888,645.00	
1. 提取盈余公积								3,747,221.69	-3,747,221.69		
2. 对所有者（或股东）的分配									-42,888,645.00	-42,888,645.00	
3. 其他											
（四）所有者权益内部结转	17,111,354.35				87,783,899.21			-21,930,155.92	-82,965,097.64		
1. 资本公积转增资本（或股本）											
2. 盈余公积转增资本（或股本）											
3. 盈余公积弥补亏损											
4. 设定受益计划变动额结转留存收益											
5. 其他	17,111,354.35				87,783,899.21			-21,930,155.92	-82,965,097.64		
（五）专项储备								652,883.66			652,883.66
1. 本期提取								3,038,887.27			3,038,887.27
2. 本期使用								2,386,003.61			2,386,003.61
（六）其他											
四、本期期末余额	60,000,000.00				87,783,899.21			652,883.66	3,747,221.69	33,723,584.74	185,907,589.30

后附财务报表附注为财务报表的组成部分  
 企业法定代表人：


主管会计工作负责人：


会计机构负责人


## 东来涂料技术（上海）股份有限公司 财务报表附注

（除特殊注明外，金额单位均为人民币元）

### 一、 公司基本情况

#### （一） 公司概况

东来涂料技术（上海）股份有限公司（以下简称“公司”或“本公司”）系在东来涂料技术（上海）有限公司（以下简称“有限公司”）基础上以整体变更方式设立的股份有限公司，统一社会信用代码：91310000773263208R，截至 2019 年 12 月 31 日，公司注册资本为人民币 9,000 万元，公司法定代表人：朱忠敏，公司住所：上海市嘉定工业区新和路 1221 号。

公司经营范围为：从事涂料技术、计算机技术、化工技术领域内的技术开发、技术转让、技术咨询、技术服务，涂料的生产，金属材料、化工产品（除危险化学品、监控化学品、烟花爆竹、民用爆炸物品、易制毒化学品）、汽车零部件、涂料检测设备、汽车美容产品、汽车饰品、机电设备、建材、五金产品的销售，从事货物及技术的进出口业务。【依法须经批准的项目，经相关部门批准后方可开展经营活动】

#### 1、 有限公司登记设立及首次出资

根据有限公司设立时经批准的章程规定，有限公司申请登记注册资本为美元 600 万元，由天为集团有限公司（TOP WAVE GROUP LIMITED）（以下简称“天为集团”）以美元现汇方式投入，注册资本自有限公司营业执照签发之日起 3 个月内到位 15%，其余在 36 个月全部到位。2005 年 8 月 17 日，有限公司收到天为集团首次出资 900,000 美元，首次出资后有限公司注册资本及实收资本情况列示如下：

单位：美元

股东名称	认缴注册资本总额		实缴注册资本	
	金额	占总额比例	金额	占总额比例
天为集团有限公司	6,000,000.00	100.00%	900,000.00	15.00%

上述出资业经上海信光会计师事务所有限公司出具沪信光会验（2005）第 087 号验资报告予以验证

#### 2、 有限公司第一次增资

2006 年 6 月 26 日，有限公司申请增资，注册资本由美元 600 万元增加至美元 1,200 万元，上述增资申请业经上海市嘉定区人民政府嘉府审外批[2006]339 号文批准。根

据变更后的章程规定，新增注册资本由天为集团以美元现汇认缴，新增注册资本在签发公司新的营业执照之日起 3 个月内缴付 20%，其余在 24 个月内缴付完毕。有限公司于 2006 年 7 月 6 日，完成上述工商登记变更并领取新的企业法人营业执照。本次申请增资后，有限公司注册资本及实收资本情况列示如下：

单位：美元

股东名称	认缴注册资本总额		实缴注册资本	
	金额	占总额比例	金额	占总额比例
天为集团有限公司	12,000,000.00	100.00%	900,000.00	7.50%

### 3、有限公司第二期出资

2006 年 8 月 21 日，有限公司收到天为集团第二期货币出资 412,500 美元，本次出资后有限公司注册资本及实收资本情况列示如下：

单位：美元

股东名称	认缴注册资本总额		实缴注册资本	
	金额	占总额比例	金额	占总额比例
天为集团有限公司	12,000,000.00	100.00%	1,312,500.00	10.94%

上述第二期出资业经上海同诚会计师事务所出具的同诚会验外[2006]第 89 号验资报告予以验证。

### 4、有限公司第三期出资

2007 年 4 月 28 日，有限公司收到天为集团第三期货币出资 327,458 美元，本次出资后有限公司注册资本及实收资本情况列示如下：

单位：美元

股东名称	认缴注册资本总额		实缴注册资本	
	金额	占总额比例	金额	占总额比例
天为集团有限公司	12,000,000.00	100.00%	1,639,958.00	13.67%

上述第三期出资业经上海佳安会计师事务所出具的佳安会验[2007]第 237 号验资报告予以验证。

### 5、有限公司第一次减资

2007 年 6 月 29 日，有限公司申请减资，注册资本由美元 1,200 万元减至美元 600 万元，上述减资申请业经上海市嘉定区人民政府嘉府审外批[2008]99 号文批准。减资后有限公司注册资本及实收资本情况列示如下：



单位：美元

股东名称	认缴注册资本总额		实缴注册资本	
	金额	占总额比例	金额	占总额比例
天为集团有限公司	6,000,000.00	100.00%	1,639,958.00	27.33%

上述减资业经上海佳安会计师事务所出具佳安会验[2008]第 418 号验资报告予以验证。

#### 6、有限公司第四期出资

2009 年 4 月 2 日，有限公司收到天为集团第四期货币出资 40,979 美元，本次出资后有限公司注册资本及实收资本情况列示如下：

单位：美元

股东名称	认缴注册资本总额		实缴注册资本	
	金额	占总额比例	金额	占总额比例
天为集团有限公司	6,000,000.00	100.00%	1,680,937.00	28.02%

上述出资业经上海佳安会计师事务所出具的佳安会验[2009]第 1461 号验资报告予以验证。

#### 7、有限公司第一次股权转让

根据修改后的章程及股权转让协议，天为集团将占公司 71.98% 的股权转让给上海东来科技有限公司（以下简称“东来科技”），上述股权转让业经上海市嘉定区人民政府嘉府审外批[2010]第 46 号文批准，股权转让后，有限公司企业类型由外商独资企业变更为中外合资企业，于 2010 年 3 月 5 日，完成上述工商登记变更并领取新的企业法人营业执照。股权转让后有限公司注册资本及实收资本情况列示如下：

单位：美元

股东名称	认缴注册资本总额		实缴注册资本	
	金额	占总额比例	金额	占总额比例
上海东来科技有限公司	4,319,063.00	71.98%		
天为集团有限公司	1,680,937.00	28.02%	1,680,937.00	28.02%
合计	6,000,000.00	100.00%	1,680,937.00	28.02%

#### 8、有限公司第五期出资

2010 年 5 月 27 日，有限公司收到东来科技第五期货币出资 4,319,063 美元，本次出资后有限公司注册资本及实收资本情况列示如下：

单位：美元

股东名称	认缴注册资本总额		实缴注册资本	
	金额	占总额比例	金额	占总额比例
上海东来科技有限公司	4,319,063.00	71.98%	4,319,063.00	71.98%
天为集团有限公司	1,680,937.00	28.02%	1,680,937.00	28.02%
合计	6,000,000.00	100.00%	6,000,000.00	100.00%

上述出资业经上海佳安会计师事务所出具的佳安会验[2010]第 2780 号验资报告予以验证。

#### 9、有限公司注册资金币种变更

2017 年 3 月 14 日公司申请变更注册资本计价币种，注册资本由美元 6,000,000.00 元变更为人民币 42,888,645.65 元。

#### 10、有限公司第二次股权转让

2017 年 3 月，根据修改后的章程及股权转让协议，天为集团将所持公司股权 28.02% 全部对外转让，其中 23.02% 转让给朱忠敏，5% 转让给宁波梅山保税港区悦顺投资管理合伙企业（有限合伙），股权转让完成后公司注册资本仍为人民币 4,288.8645 万元，有限公司类型由中外合资企业变为内资企业，股权转让后有限公司股权结构列示如下：

股 东	出资金额（人民币元）	持股比例（%）
上海东来科技有限公司	30,873,127.09	71.98
朱忠敏	9,871,086.28	23.02
宁波梅山保税港区悦顺投资管理合伙企业（有限合伙）	2,144,432.28	5.00
合 计	42,888,645.65	100.00

#### 11、有限公司第三次股权转让

2017 年 6 月，根据修改后的章程及股权转让协议，上海东来科技有限公司将所持公司 12.70% 的股权对外转让，其中：3% 转让给云南大博文化投资有限公司，2.5% 转让给上海永达投资管理有限公司，3.33% 转让给杭州先锋基石股权投资合伙企业（有限合伙），2.87% 转让给济宁先锋基石股权投资合伙企业（有限合伙），1% 转让给上海浩鋆投资管理中心（有限合伙），股权转让后公司股权结构列示人如下：

股 东	出资金额（人民币元）	持股比例（%）
上海东来科技有限公司	25,426,269.09	59.28
朱忠敏	9,871,086.28	23.02
宁波梅山保税港区悦顺投资管理合伙企业（有限合伙）	2,144,432.28	5.00
杭州先锋基石股权投资合伙企业（有限合伙）	1,428,192.00	3.33
云南大博文化投资有限公司	1,286,660.00	3.00
济宁先锋基石股权投资企业（有限合伙）	1,230,904.00	2.87
上海永达投资管理有限公司	1,072,216.00	2.50
上海浩鋆投资管理中心（有限合伙）	428,886.00	1.00
合计	42,888,645.65	100.00

## 12、有限公司股份制改制

根据有限公司 2017 年 9 月 19 日股东会决议及公司章程的规定，拟以 2017 年 6 月 30 日为基准日，将有限公司整体变更设立为股份有限公司，注册资本为人民币 60,000,000.00 元。原东来涂料技术（上海）有限公司的全体股东即为股份有限公司的全体股东。

按照发起人协议及章程的规定，各股东以其所拥有的截至 2017 年 6 月 30 日止经审计的所有者权益（净资产）人民币 147,783,899.21 元，按 1: 0.4060 的比例折合股份总额 60,000,000 股，每股 1 元，共计股本人民币 60,000,000.00 元，大于股本部分人民币 87,783,899.21 元计入资本公积。

股份制改制后公司股权结构列示如下：

股 东	出资金额（人民币元）	持股比例（%）
上海东来科技有限公司	35,568,000.00	59.28
朱忠敏	13,812,000.00	23.02
宁波梅山保税港区悦顺投资管理合伙企业（有限合伙）	3,000,000.00	5.00
杭州先锋基石股权投资合伙企业（有限合伙）	1,998,000.00	3.33
云南大博文化投资有限公司	1,800,000.00	3.00
济宁先锋基石股权投资企业（有限合伙）	1,722,000.00	2.87
上海永达投资管理有限公司	1,500,000.00	2.50
上海浩鋆投资管理中心（有限合伙）	600,000.00	1.00
合计	60,000,000.00	100.00

### 13、资本公积转增股本

根据 2017 年度股东大会决议，公司以截至 2017 年 12 月 31 日股本总数 60,000,000 股为基数，以资本公积向全体股东每 10 股转增 5 股，转增股本后，股本由原 6,000 万元人民币，变更为 9,000 万元人民币，转增后公司股权结构列示如下：

股 东	出资金额（人民币元）	持股比例（%）
上海东来科技有限公司	53,352,000.00	59.28
朱忠敏	20,718,000.00	23.02
宁波梅山保税港区悦顺投资管理合伙企业（有限合伙）	4,500,000.00	5.00
杭州先锋基石股权投资合伙企业（有限合伙）	2,997,000.00	3.33
云南大博文化投资有限公司	2,700,000.00	3.00
济宁先锋基石股权投资企业（有限合伙）	2,583,000.00	2.87
上海永达投资管理有限公司	2,250,000.00	2.50
上海浩鋆投资管理中心（有限合伙）	900,000.00	1.00
合计	90,000,000.00	100.00

### 14、股权转让

2019 年 8 月，根据修改后的章程及股权转让协议，上海永达投资管理有限公司将所持公司 2.50% 的股权全部转让给日照宸睿联合一期股权投资管理中心（有限合伙），股权转让后公司股权结构列示人如下：

股 东	出资金额（人民币元）	持股比例（%）
上海东来科技有限公司	53,352,000.00	59.28
朱忠敏	20,718,000.00	23.02
宁波梅山保税港区悦顺投资管理合伙企业（有限合伙）	4,500,000.00	5.00
杭州先锋基石股权投资合伙企业（有限合伙）	2,997,000.00	3.33
云南大博文化投资有限公司	2,700,000.00	3.00
济宁先锋基石股权投资企业（有限合伙）	2,583,000.00	2.87
日照宸睿联合一期股权投资管理中心（有限合伙）	2,250,000.00	2.50
上海浩鋆投资管理中心（有限合伙）	900,000.00	1.00
合计	90,000,000.00	100.00

本公司实际控制人：朱忠敏。

本财务报表业经公司董事会于 2020 年 3 月 9 日批准报出。

## （二）合并财务报表范围

本公司合并财务报表范围内子公司如下：

子公司名称	是否纳入合并财务报表范围		
	2019.12.31	2018.12.31	2017.12.31
上海东涂技术服务有限公司	是	是	是
上海东涂汽车涂料销售有限公司	是	是	是

本报告期合并财务报表范围及其变化情况详见本附注“六、合并范围的变更”和“七、在其他主体中的权益”。

## 二、财务报表的编制基础

### （一）编制基础

公司以持续经营为基础，根据实际发生的交易和事项，按照财政部颁布的《企业会计准则——基本准则》和各项具体会计准则、企业会计准则应用指南、企业会计准则解释及其他相关规定（以下合称“企业会计准则”），以及中国证券监督管理委员会《公开发行证券的公司信息披露编报规则第 15 号——财务报告的一般规定》的披露规定编制财务报表。

### （二）持续经营

公司已评价自报告期末起 12 个月的持续经营能力，评价结果表明对持续经营能力未产生重大怀疑的情况。

## 三、重要会计政策及会计估计

具体会计政策和会计估计提示：

以下披露内容已涵盖了本公司根据实际生产经营特点制定的具体会计政策和会计估计。详见本附注“三、（十一）应收款项坏账准备”、“三、（十六）固定资产”、“三、（二十五）收入”。

### （一）遵循企业会计准则的声明

本财务报表符合财政部颁布的企业会计准则的要求，真实、完整地反映了本公司 2017 年 12 月 31 日、2018 年 12 月 31 日、2019 年 12 月 31 日的合并及母公司财务状况以及 2017 年度、2018 年度、2019 年度的合并及母公司经营成果和现金流量。

### （二）会计期间

自公历 1 月 1 日至 12 月 31 日止为一个会计年度。

本次申报期间为 2017 年 1 月 1 日至 2019 年 12 月 31 日。

**(三) 营业周期**

本公司营业周期为 12 个月。

**(四) 记账本位币**

本公司采用人民币为记账本位币。

**(五) 同一控制下和非同一控制下企业合并的会计处理方法**

同一控制下企业合并：合并方在企业合并中取得的资产和负债，按照合并日被合并方资产、负债（包括最终控制方收购被合并方而形成的商誉）在最终控制方合并财务报表中的账面价值计量。在合并中取得的净资产账面价值与支付的合并对价账面价值（或发行股份面值总额）的差额，调整资本公积中的股本溢价，资本公积中的股本溢价不足冲减的，调整留存收益。

非同一控制下企业合并：购买方在购买日对作为企业合并对价付出的资产、发生或承担的负债按照公允价值计量，公允价值与其账面价值的差额，计入当期损益。合并成本大于合并中取得的被购买方可辨认净资产公允价值份额的差额，确认为商誉；合并成本小于合并中取得的被购买方可辨认净资产公允价值份额的差额，经复核后，计入当期损益。

为企业合并发生的审计、法律服务、评估咨询等中介费用以及其他直接相关费用，于发生时计入当期损益；为企业合并而发行权益性证券的交易费用，冲减权益。

**(六) 合并财务报表的编制方法**

**1、 合并范围**

本公司合并财务报表的合并范围以控制为基础确定，所有子公司（包括本公司所控制的被投资方可分割的部分）均纳入合并财务报表。

**2、 合并程序**

本公司以自身和各子公司的财务报表为基础，根据其他有关资料，编制合并财务报表。本公司编制合并财务报表，将整个企业集团视为一个会计主体，依据相关企业会计准则的确认、计量和列报要求，按照统一的会计政策，反映本企业集团整体财务状况、经营成果和现金流量。

所有纳入合并财务报表合并范围的子公司所采用的会计政策、会计期间与本公司一致，如子公司采用的会计政策、会计期间与本公司不一致的，在编制合并财务报表时，按本公司的会计政策、会计期间进行必要的调整。对于非同一控制下企业合并取得的子公司，以购买日可辨认净资产公允价值为基础对其财务

报表进行调整。对于同一控制下企业合并取得的子公司，以其资产、负债（包括最终控制方收购该子公司而形成的商誉）在最终控制方财务报表中的账面价值为基础对其财务报表进行调整。

子公司所有者权益、当期净损益和当期综合收益中属于少数股东的份额分别在合并资产负债表中所有者权益项目下、合并利润表中净利润项目下和综合收益总额项目下单独列示。子公司少数股东分担的当期亏损超过了少数股东在该子公司期初所有者权益中所享有份额而形成的余额，冲减少数股东权益。

#### （1）增加子公司或业务

在报告期内，若因同一控制下企业合并增加子公司或业务的，则调整合并资产负债表的期初数；将子公司或业务合并当期期初至报告期末的收入、费用、利润纳入合并利润表；将子公司或业务合并当期期初至报告期末的现金流量纳入合并现金流量表，同时对比较报表的相关项目进行调整，视同合并后的报告主体自最终控制方开始控制时点起一直存在。

因追加投资等原因能够对同一控制下的被投资方实施控制的，视同参与合并的各方在最终控制方开始控制时即以目前的状态存在进行调整。在取得被合并方控制权之前持有的股权投资，在取得原股权之日与合并方和被合并方同处于同一控制之日孰晚日起至合并日之间已确认有关损益、其他综合收益以及其他净资产变动，分别冲减比较报表期间的期初留存收益或当期损益。

在报告期内，若因非同一控制下企业合并增加子公司或业务的，则不调整合并资产负债表期初数；将该子公司或业务自购买日至报告期末的收入、费用、利润纳入合并利润表；该子公司或业务自购买日至报告期末的现金流量纳入合并现金流量表。

因追加投资等原因能够对非同一控制下的被投资方实施控制的，对于购买日之前持有的被购买方的股权，本公司按照该股权在购买日的公允价值进行重新计量，公允价值与其账面价值的差额计入当期投资收益。购买日之前持有的被购买方的股权涉及权益法核算下的其他综合收益以及除净损益、其他综合收益和利润分配之外的其他所有者权益变动的，与其相关的其他综合收益、其他所有者权益变动转为购买日所属当期投资收益，由于被投资方重新计量设定受益计划净负债或净资产变动而产生的其他综合收益除外。

#### （2）处置子公司或业务

##### ①一般处理方法

在报告期内，本公司处置子公司或业务，则该子公司或业务期初至处置日的收入、费用、利润纳入合并利润表；该子公司或业务期初至处置日的现金流量纳入合并现金流量表。

因处置部分股权投资或其他原因丧失了对被投资方控制权时，对于处置后的剩余股权投资，本公司按照其在丧失控制权日的公允价值进行重新计量。处置股权取得的对价与剩余股权公允价值之和，减去按原持股比例计算应享有原有子公司自购买日或合并日开始持续计算的净资产的份额与商誉之和的差额，计入丧失控制权当期的投资收益。与原有子公司股权投资相关的其他综合收益或除净损益、其他综合收益及利润分配之外的其他所有者权益变动，在丧失控制权时转为当期投资收益，由于被投资方重新计量设定受益计划净负债或净资产变动而产生的其他综合收益除外。

因其他投资方对子公司增资而导致本公司持股比例下降从而丧失控制权的，按照上述原则进行会计处理。

#### ②分步处置子公司

通过多次交易分步处置对子公司股权投资直至丧失控制权的，处置对子公司股权投资的各项交易的条款、条件以及经济影响符合以下一种或多种情况，通常表明应将多次交易事项作为一揽子交易进行会计处理：

- i. 这些交易是同时或者在考虑了彼此影响的情况下订立的；
- ii. 这些交易整体才能达成一项完整的商业结果；
- iii. 一项交易的发生取决于其他至少一项交易的发生；
- iv. 一项交易单独看是不经济的，但是和其他交易一并考虑时是经济的。

处置对子公司股权投资直至丧失控制权的各项交易属于一揽子交易的，本公司将各项交易作为一项处置子公司并丧失控制权的交易进行会计处理；但是，在丧失控制权之前每一次处置价款与处置投资对应的享有该子公司净资产份额的差额，在合并财务报表中确认为其他综合收益，在丧失控制权时一并转入丧失控制权当期的损益。

处置对子公司股权投资直至丧失控制权的各项交易不属于一揽子交易的，在丧失控制权之前，按不丧失控制权的情况下部分处置对子公司的股权投资的相关政策进行会计处理；在丧失控制权时，按处置子公司一般处理方法进行会计处理。

#### （3）购买子公司少数股权

本公司因购买少数股权新取得的长期股权投资与按照新增持股比例计算应享有子公司自购买日（或合并日）开始持续计算的净资产份额之间的差额，调整合并资产负债表中的资本公积中的股本溢价，资本公积中的股本溢价不足冲减的，调整留存收益。



(4) 不丧失控制权的情况下部分处置对子公司的股权投资

在不丧失控制权的情况下因部分处置对子公司的长期股权投资而取得的处置价款与处置长期股权投资相对应享有子公司自购买日或合并日开始持续计算的净资产份额之间的差额，调整合并资产负债表中的资本公积中的股本溢价，资本公积中的股本溢价不足冲减的，调整留存收益。

**(七) 合营安排分类及会计处理方法**

合营安排分为共同经营和合营企业。

当本公司是合营安排的合营方，享有该安排相关资产且承担该安排相关负债时，为共同经营。

本公司确认与共同经营中利益份额相关的下列项目，并按照相关企业会计准则的规定进行会计处理：

- (1) 确认本公司单独所持有的资产，以及按本公司份额确认共同持有的资产；
- (2) 确认本公司单独所承担的负债，以及按本公司份额确认共同承担的负债；
- (3) 确认出售本公司享有的共同经营产出份额所产生的收入；
- (4) 按本公司份额确认共同经营因出售产出所产生的收入；
- (5) 确认单独所发生的费用，以及按本公司份额确认共同经营发生的费用。

本公司对合营企业投资的会计政策见本附注“三、（十四）长期股权投资”。

**(八) 现金及现金等价物的确定标准**

在编制现金流量表时，将本公司库存现金以及可以随时用于支付的存款确认为现金。将同时具备期限短（从购买日起三个月内到期）、流动性强、易于转换为已知现金、价值变动风险很小四个条件的投资，确定为现金等价物。

**(九) 外币业务和外币报表折算**

**1、 外币业务**

外币业务采用交易发生日的即期汇率作为折算汇率将外币金额折合成人民币记账。

资产负债表日外币货币性项目余额按资产负债表日即期汇率折算，由此产生的汇兑差额，除属于与购建符合资本化条件的资产相关的外币专门借款产生的汇兑差额按照借款费用资本化的原则处理外，均计入当期损益。

## 2、 外币财务报表的折算

资产负债表中的资产和负债项目，采用资产负债表日的即期汇率折算；所有者权益项目除“未分配利润”项目外，其他项目采用发生时的即期汇率折算。利润表中的收入和费用项目，采用交易发生日的即期汇率折算。

处置境外经营时，将与该境外经营相关的外币财务报表折算差额，自所有者权益项目转入处置当期损益。

## (十) 金融工具

金融工具包括金融资产、金融负债和权益工具。

### 1、 金融工具的分类

#### 自 2019 年 1 月 1 日起适用的会计政策

根据本公司管理金融资产的业务模式和金融资产的合同现金流量特征，金融资产于初始确认时分类为：以摊余成本计量的金融资产、以公允价值计量且其变动计入其他综合收益的金融资产（债务工具）和以公允价值计量且其变动计入当期损益的金融资产。

业务模式是以收取合同现金流量为目标且合同现金流量仅为对本金和以未偿付本金金额为基础的利息的支付的，分类为以摊余成本计量的金融资产；业务模式既以收取合同现金流量又以出售该金融资产为目标且合同现金流量仅为对本金和以未偿付本金金额为基础的利息的支付的，分类为以公允价值计量且其变动计入其他综合收益的金融资产（债务工具）；除此之外的其他金融资产，分类为以公允价值计量且其变动计入当期损益的金融资产。

对于非交易性权益工具投资，本公司在初始确认时确定是否将其指定为以公允价值计量且其变动计入其他综合收益的金融资产（权益工具）。

金融负债于初始确认时分类为：以公允价值计量且其变动计入当期损益的金融负债和以摊余成本计量的金融负债。

#### 2019 年 1 月 1 日前适用的会计政策

金融资产和金融负债于初始确认时分类为：以公允价值计量且其变动计入当期损益的金融资产或金融负债，包括交易性金融资产或金融负债和直接指定为以公允价值计量且其变动计入当期损益的金融资产或金融负债；持有至到期投资；应收款项；可供出售金融资产；其他金融负债等。

## 2、 金融工具的确认依据和计量方法

### 自 2019 年 1 月 1 日起适用的会计政策

#### （1）以摊余成本计量的金融资产

以摊余成本计量的金融资产包括应收票据、应收账款、其他应收款、长期应收款、债权投资等，按公允价值进行初始计量，相关交易费用计入初始确认金额；不包含重大融资成分的应收账款以及本公司决定不考虑不超过一年的融资成分的应收账款，以合同交易价格进行初始计量。

持有期间采用实际利率法计算的利息计入当期损益。

收回或处置时，将取得的价款与该金融资产账面价值之间的差额计入当期损益。

#### （2）以公允价值计量且其变动计入其他综合收益的金融资产（债务工具）

以公允价值计量且其变动计入其他综合收益的金融资产（债务工具）包括应收款项融资、其他债权投资等，按公允价值进行初始计量，相关交易费用计入初始确认金额。该金融资产按公允价值进行后续计量，公允价值变动除采用实际利率法计算的利息、减值损失或利得和汇兑损益之外，均计入其他综合收益。终止确认时，之前计入其他综合收益的累计利得或损失从其他综合收益中转出，计入当期损益。

#### （3）以公允价值计量且其变动计入其他综合收益的金融资产（权益工具）

以公允价值计量且其变动计入其他综合收益的金融资产（权益工具）包括其他权益工具投资等，按公允价值进行初始计量，相关交易费用计入初始确认金额。该金融资产按公允价值进行后续计量，公允价值变动计入其他综合收益。取得的股利计入当期损益。

终止确认时，之前计入其他综合收益的累计利得或损失从其他综合收益中转出，计入留存收益。

#### （4）以公允价值计量且其变动计入当期损益的金融资产

以公允价值计量且其变动计入当期损益的金融资产包括交易性金融资产、衍生金融资产、其他非流动金融资产等，按公允价值进行初始计量，相关交易费用计入当期损益。该金融资产按公允价值进行后续计量，公允价值变动计入当期损益。

#### （5）以公允价值计量且其变动计入当期损益的金融负债

以公允价值计量且其变动计入当期损益的金融负债包括交易性金融负债、衍生金融负债等，按公允价值进行初始计量，相关交易费用计入当期损益。该金融负债按公允价值进行后续计量，公允价值变动计入当期损益。

终止确认时，其账面价值与支付的对价之间的差额计入当期损益。

#### （6）以摊余成本计量的金融负债

以摊余成本计量的金融负债包括短期借款、应付票据、应付账款、其他应付款、长期借款、应付债券、长期应付款，按公允价值进行初始计量，相关交易费用计入初始确认金额。

持有期间采用实际利率法计算的利息计入当期损益。

终止确认时，将支付的对价与该金融负债账面价值之间的差额计入当期损益。

### 2019 年 1 月 1 日前适用的会计政策

#### （1）以公允价值计量且其变动计入当期损益的金融资产（金融负债）

取得时以公允价值（扣除已宣告但尚未发放的现金股利或已到付息期但尚未领取的债券利息）作为初始确认金额，相关的交易费用计入当期损益。

持有期间将取得的利息或现金股利确认为投资收益，期末将公允价值变动计入当期损益。

处置时，其公允价值与初始入账金额之间的差额确认为投资收益，同时调整公允价值变动损益。

#### （2）持有至到期投资

取得时按公允价值（扣除已到付息期但尚未领取的债券利息）和相关交易费用之和作为初始确认金额。

持有期间按照摊余成本和实际利率计算确认利息收入，计入投资收益。实际利率在取得时确定，在该预期存续期间或适用的更短期间内保持不变。

处置时，将所取得价款与该投资账面价值之间的差额计入投资收益。

#### （3）应收款项

公司对外销售商品或提供劳务形成的应收债权，以及公司持有的其他企业的不包括在活跃市场上有报价的债务工具的债权，包括应收账款、其他应收款等，以向购货方应收的合同或协议价款作为初始确认金额；具有融资性质的，按其现值进行初始确认。

收回或处置时，将取得的价款与该应收款项账面价值之间的差额计入当期损益。

#### （4）可供出售金融资产

取得时按公允价值（扣除已宣告但尚未发放的现金股利或已到付息期但尚未领取的债券利息）和相关交易费用之和作为初始确认金额。

持有期间将取得的利息或现金股利确认为投资收益。期末以公允价值计量且将公允价值变动计入其他综合收益。但是，在活跃市场中没有报价且其公允价值不能可靠计量的权益工具投资，以及与该权益工具挂钩并须通过交付该权益工具结算的衍生金融资产，按照成本计量。

处置时，将取得的价款与该金融资产账面价值之间的差额，计入投资损益；同时，将原直接计入其他综合收益的公允价值变动累计额对应处置部分的金额转出，计入当期损益。

#### （5）其他金融负债

按其公允价值和相关交易费用之和作为初始确认金额。采用摊余成本进行后续计量。

### 3、 金融资产转移的确认依据和计量方法

公司发生金融资产转移时，如已将金融资产所有权上几乎所有的风险和报酬转移给转入方，则终止确认该金融资产；如保留了金融资产所有权上几乎所有的风险和报酬的，则不终止确认该金融资产。

在判断金融资产转移是否满足上述金融资产终止确认条件时，采用实质重于形式的原则。公司将金融资产转移区分为金融资产整体转移和部分转移。金融资产整体转移满足终止确认条件的，将下列两项金额的差额计入当期损益：

（1）所转移金融资产的账面价值；

（2）因转移而收到的对价，与原直接计入所有者权益的公允价值变动累计额（涉及转移的金融资产为以公允价值计量且其变动计入其他综合收益的金融资产（债务工具）、可供出售金融资产的情形）之和。

金融资产部分转移满足终止确认条件的，将所转移金融资产整体的账面价值，在终止确认部分和未终止确认部分之间，按照各自的相对公允价值进行分摊，并将下列两项金额的差额计入当期损益：

（1）终止确认部分的账面价值；

（2）终止确认部分的对价，与原直接计入所有者权益的公允价值变动累计额中对应终止确认部分的金额（涉及转移的金融资产为以公允价值计量且其变动计入其他综合收益的金融资产（债务工具）、可供出售金融资产的情形）之和。

金融资产转移不满足终止确认条件的，继续确认该金融资产，所收到的对价确认为一项金融负债。

### 4、 金融负债终止确认条件

金融负债的现时义务全部或部分已经解除的，则终止确认该金融负债或其一部分；本公司若与债权人签定协议，以承担新金融负债方式替换现存金融负债，且新金融负债与现存金融负债的合同条款实质上不同的，则终止确认现存金融负债，并同时确认新金融负债。

对现存金融负债全部或部分合同条款作出实质性修改的，则终止确认现存金融负债或其一部分，同时将修改条款后的金融负债确认为一项新金融负债。

金融负债全部或部分终止确认时，终止确认的金融负债账面价值与支付对价（包括转出的非现金资产或承担的新金融负债）之间的差额，计入当期损益。本公司若回购部分金融负债的，在回购日按照继续确认部分与终止确认部分的相对公允价值，将该金融负债整体的账面价值进行分配。分配给终止确认部分的账面价值与支付的对价（包括转出的非现金资产或承担的新金融负债）之间的差额，计入当期损益。

## 5、 金融资产和金融负债的公允价值的确定方法

存在活跃市场的金融工具，以活跃市场中的报价确定其公允价值。不存在活跃市场的金融工具，采用估值技术确定其公允价值。在估值时，本公司采用在当前情况下适用并且有足够可利用数据和其他信息支持的估值技术，选择与市场参与者在相关资产或负债的交易中所考虑的资产或负债特征相一致的输入值，并优先使用相关可观察输入值。只有在相关可观察输入值无法取得或取得不切实可行的情况下，才使用不可观察输入值。

## 6、 金融资产减值的测试方法及会计处理方法

### 自 2019 年 1 月 1 日起适用的会计政策

本公司考虑所有合理且有依据的信息，包括前瞻性信息，以单项或组合的方式对以摊余成本计量的金融资产和以公允价值计量且其变动计入其他综合收益的金融资产（债务工具）的预期信用损失进行估计。预期信用损失的计量取决于金融资产自初始确认后是否发生信用风险显著增加。

如果该金融工具的信用风险自初始确认后已显著增加，本公司按照相当于该金融工具整个存续期内预期信用损失的金额计量其损失准备；如果该金融工具的信用风险自初始确认后并未显著增加，本公司按照相当于该金融工具未来 12 个月内预期信用损失的金额计量其损失准备。由此形成的损失准备的增加或转回金额，作为减值损失或利得计入当期损益。

通常逾期超过 180 日，本公司即认为该金融工具的信用风险已显著增加，除非有确凿证据证明该金融工具的信用风险自初始确认后并未显著增加。

如果金融工具于资产负债表日的信用风险较低，本公司即认为该金融工具的信用风险自初始确认后并未显著增加。

如果有客观证据表明某项金融资产已经发生信用减值，则本公司在单项基础上对该金融资产计提减值准备。

### 2019 年 1 月 1 日前适用的会计政策

除以公允价值计量且其变动计入当期损益的金融资产外，本公司于资产负债表日对金融资产的账面价值进行检查，如果有客观证据表明某项金融资产发生减值的，计提减值准备。

#### （1）可供出售金融资产的减值准备：

期末如果可供出售金融资产的公允价值发生严重下降，或在综合考虑各种相关因素后，预期这种下降趋势属于非暂时性的，就认定其已发生减值，将原直接计入所有者权益的公允价值下降形成的累计损失一并转出，确认减值损失。

对于已确认减值损失的可供出售债务工具，在随后的会计期间公允价值已上升且客观上与确认原减值损失确认后发生的事项有关的，原确认的减值损失予以转回，计入当期损益。

可供出售权益工具投资发生的减值损失，不通过损益转回。

#### （2）持有至到期投资的减值准备：

持有至到期投资减值损失的计量比照应收款项减值损失计量方法处理。

## （十一）应收款项坏账准备

### 自 2019 年 1 月 1 日起适用的会计政策

对于应收账款，无论是否包含重大融资成分，本公司始终按照相当于整个存续期内预期信用损失的金额计量其损失准备，由此形成的损失准备的增加或转回金额，作为减值损失或利得计入当期损益。

对于租赁应收款、公司通过销售商品或提供劳务形成的长期应收款，本公司选择始终按照相当于整个存续期内预期信用损失的金额计量其损失准备。

除单项评估信用风险的应收账款外，公司根据信用风险特征将其他应收款项划分为若干组合，在组合基础上计算预期信用损失；

单独评估信用风险的应收款项，如：与对方存在争议或涉及诉讼、仲裁的应收款项；已有明显迹象表明债务人很可能无法履行还款义务的应收款项。

除单独评估信用风险的应收款项外，本公司基于共同风险特征将应收款项划分为不同的组合，在组合的基础上评估信用风险。

按组合评估预期信用风险和计量预期信用损失的金融工具：

项目	确定组合依据	计量预期信用损失的方法
其他应收款	款项性质	参考历史信用损失经验，结合当前状况以及对未来经济状况的预测，通过违约风险敞口和整个存续期预期信用损失率，计算预期信用损失

按组合计量预期信用损失的应收款项

(1) 具体组合及计量预期信用损失的方法

项目	确定组合依据	计量预期信用损失的方法
应收票据	票据类型	参考历史信用损失经验，结合当前状况以及对未来经济状况的预测，通过违约风险敞口和整个存续期预期信用损失率，计算预期信用损失
应收账款—信用风险特征组合	账龄组合	参考历史信用损失经验，结合当前状况以及对未来经济状况的预测，编制应收账款账龄与整个存续期预期信用损失率对照表，计算预期信用损失

(2) 应收账款—信用风险特征组合的账龄与整个存续期预期信用损失率对照表

本公司将该应收账款按类似信用风险特征（账龄）进行组合，并基于所有合理且有依据的信息，包括前瞻性信息，对该应收账款整个存续期预期信用损失率进行估计如下：

账龄	应收账款 预期信用损失率(%)
1 年以内	10.00
1—2 年	30.00
2—3 年	50.00
3 年以上	100.00

2019 年 1 月 1 日前适用的会计政策

1、 单项金额重大并单独计提坏账准备的应收款项：

单项金额重大的判断依据或金额标准：期末余额达到 100 万元（含 100 万元）以上的应收款项为单项金额重大的应收款项。

单项金额重大并单独计提坏账准备的计提方法：

单独进行减值测试，如有客观证据表明其已发生减值，按预计未来现金流量现值低于其账面价值的差额计提坏账准备，计入当期损益。单独测试未发生减值的应收款项，将其归入相应组合计提坏账准备。



## 2、 按信用风险特征组合计提坏账准备应收款项：

按信用风险特征组合计提坏账准备的计提方法	
账龄组合	账龄分析法

组合中，采用账龄分析法计提坏账准备的：

账龄	应收账款计提比例(%)	其他应收款计提比例(%)
1 年以内	10.00	10.00
1—2 年	30.00	30.00
2—3 年	50.00	50.00
3 年以上	100.00	100.00

## 3、 单项金额不重大但单独计提坏账准备的应收款项：

单项计提坏账准备的理由：有客观证据表明单项金额虽不重大，但因其发生了特殊减值的应收款应进行单项减值测试。

坏账准备的计提方法：结合现时情况分析法确定坏账准备计提的比例。

## (十二) 存货

### 1、 存货的分类

存货分类为：原材料、库存商品、发出商品等。

### 2、 发出存货的计价方法

存货发出时按加权平均法计价。

### 3、 不同类别存货可变现净值的确定依据

产成品、库存商品和用于出售的材料等直接用于出售的商品存货，在正常生产经营过程中，以该存货的估计售价减去估计的销售费用和相关税费后的金额，确定其可变现净值；需要经过加工的材料存货，在正常生产经营过程中，以所生产的产成品的估计售价减去至完工时估计将要发生的成本、估计的销售费用和相关税费后的金额，确定其可变现净值；为执行销售合同或者劳务合同而持有的存货，其可变现净值以合同价格为基础计算，若持有存货的数量多于销售合同订购数量的，超出部分的存货的可变现净值以一般销售价格为基础计算。期末按照单个存货项目计提存货跌价准备；但对于数量繁多、单价较低的存货，按照存货类别计提存货跌价准备；与在同一地区生产和销售的产品系列相关、具有相同或类似最终用途或目的，且难以与其他项目分开计量的存货，则合并

计提存货跌价准备。

除有明确证据表明资产负债表日市场价格异常外，存货项目的可变现净值以资产负债表日市场价格为基础确定。

本期期末存货项目的可变现净值以资产负债表日市场价格为基础确定。

#### 4、 存货的盘存制度

采用永续盘存制。

#### 5、 低值易耗品和包装物的摊销方法

（1）低值易耗品采用一次转销法；

（2）包装物采用一次转销法。

### (十三) 持有待售

本公司将同时满足下列条件的非流动资产或处置组划分为持有待售类别：

（1）根据类似交易中出售此类资产或处置组的惯例，在当前状况下即可立即出售；

（2）出售极可能发生，即本公司已经就一项出售计划作出决议且获得确定的购买承诺，预计出售将在一年内完成。有关规定要求本公司相关权力机构或者监管部门批准后方可出售的，已经获得批准。

### (十四) 长期股权投资

#### 1、 共同控制、重大影响的判断标准

共同控制，是指按照相关约定对某项安排所共有的控制，并且该安排的相关活动必须经过分享控制权的参与方一致同意后才能决策。本公司与其他合营方一同对被投资单位实施共同控制且对被投资单位净资产享有权利的，被投资单位为本公司的合营企业。

重大影响，是指对一个企业的财务和经营决策有参与决策的权力，但并不能够控制或者与其他方一起共同控制这些政策的制定。本公司能够对被投资单位施加重大影响的，被投资单位为本公司联营企业。

#### 2、 初始投资成本的确定

（1）企业合并形成的长期股权投资

同一控制下的企业合并：公司以支付现金、转让非现金资产或承担债务方式以及以发行权益性证券作为合并对价的，在合并日按照取得被合并方所有者权益在最终控制方合并财务报表中的账面价值的份额作为长期股权投资的初始投资成本。因追加投资等原因能够对同一控制下的被投资单位实施控制的，在合

并且根据合并后应享有被合并方净资产在最终控制方合并财务报表中的账面价值的份额，确定长期股权投资的初始投资成本。合并日长期股权投资的初始投资成本，与达到合并前的长期股权投资账面价值加上合并日进一步取得股份新支付对价的账面价值之和的差额，调整股本溢价，股本溢价不足冲减的，冲减留存收益。

非同一控制下的企业合并：公司按照购买日确定的合并成本作为长期股权投资的初始投资成本。因追加投资等原因能够对非同一控制下的被投资单位实施控制的，按照原持有的股权投资账面价值加上新增投资成本之和，作为改按成本法核算的初始投资成本。

#### （2）其他方式取得的长期股权投资

以支付现金方式取得的长期股权投资，按照实际支付的购买价款作为初始投资成本。

以发行权益性证券取得的长期股权投资，按照发行权益性证券的公允价值作为初始投资成本。

在非货币性资产交换具有商业实质且换入资产和换出资产的公允价值均能够可靠计量的前提下，非货币性资产交换换入的长期股权投资以换出资产的公允价值和应支付的相关税费确定其初始投资成本，除非有确凿证据表明换入资产的公允价值更加可靠；不满足上述前提的非货币性资产交换，以换出资产的账面价值和应支付的相关税费作为换入长期股权投资的初始投资成本。

通过债务重组取得的长期股权投资，以所放弃债权的公允价值和可直接归属于该资产的税金等其他成本确定其入账价值，并将所放弃债权的公允价值与账面价值之间的差额，计入当期损益。

### 3、 后续计量及损益确认方法

#### （1）成本法核算的长期股权投资

公司对子公司的长期股权投资，采用成本法核算。除取得投资时实际支付的价款或对价中包含的已宣告但尚未发放的现金股利或利润外，公司按照享有被投资单位宣告发放的现金股利或利润确认当期投资收益。

#### （2）权益法核算的长期股权投资

对联营企业和合营企业的长期股权投资，采用权益法核算。初始投资成本大于投资时应享有被投资单位可辨认净资产公允价值份额的差额，不调整长期股权投资的初始投资成本；初始投资成本小于投资时应享有被投资单位可辨认净资产公允价值份额的差额，计入当期损益。

公司按照应享有或应分担的被投资单位实现的净损益和其他综合收益的份额，

分别确认投资收益和其他综合收益，同时调整长期股权投资的账面价值；按照被投资单位宣告分派的利润或现金股利计算应享有的部分，相应减少长期股权投资的账面价值；对于被投资单位除净损益、其他综合收益和利润分配以外所有者权益的其他变动，调整长期股权投资的账面价值并计入所有者权益。

在确认应享有被投资单位净损益的份额时，以取得投资时被投资单位可辨认净资产的公允价值为基础，并按照公司的会计政策及会计期间，对被投资单位的净利润进行调整后确认。在持有投资期间，被投资单位编制合并财务报表的，以合并财务报表中的净利润、其他综合收益和其他所有者权益变动中归属于被投资单位的金额为基础进行核算。

公司与联营企业、合营企业之间发生的未实现内部交易损益按照应享有的比例计算归属于公司的部分，予以抵销，在此基础上确认投资收益。与被投资单位发生的未实现内部交易损失，属于资产减值损失的，全额确认。公司与联营企业、合营企业之间发生投出或出售资产的交易，该资产构成业务的，按照本附注“三、（五）同一控制下和非同一控制下企业合并的会计处理方法”和“三、（六）合并财务报表的编制方法”中披露的相关政策进行会计处理。

在公司确认应分担被投资单位发生的亏损时，按照以下顺序进行处理：首先，冲减长期股权投资的账面价值。其次，长期股权投资的账面价值不足以冲减的，以其他实质上构成对被投资单位净投资的长期权益账面价值为限继续确认投资损失，冲减长期应收项目等的账面价值。最后，经过上述处理，按照投资合同或协议约定企业仍承担额外义务的，按预计承担的义务确认预计负债，计入当期投资损失。

### （3）长期股权投资的处置

处置长期股权投资，其账面价值与实际取得价款的差额，计入当期损益。

采用权益法核算的长期股权投资，在处置该项投资时，采用与被投资单位直接处置相关资产或负债相同的基础，按相应比例对原计入其他综合收益的部分进行会计处理。因被投资单位除净损益、其他综合收益和利润分配以外的其他所有者权益变动而确认的所有者权益，按比例结转入当期损益，由于被投资方重新计量设定受益计划净负债或净资产变动而产生的其他综合收益除外。

因处置部分股权投资等原因丧失了对被投资单位的共同控制或重大影响的，处置后的剩余股权改按金融工具确认和计量准则核算，其在丧失共同控制或重大影响之日的公允价值与账面价值之间的差额计入当期损益。原股权投资因采用权益法核算而确认的其他综合收益，在终止采用权益法核算时采用与被投资单位直接处置相关资产或负债相同的基础进行会计处理。因被投资方除净损益、其他综合收益和利润分配以外的其他所有者权益变动而确认的所有者权益，在

终止采用权益法核算时全部转入当期损益。

因处置部分股权投资、因其他投资方对子公司增资而导致本公司持股比例下降等原因丧失了对被投资单位控制权的，在编制个别财务报表时，剩余股权能够对被投资单位实施共同控制或重大影响的，改按权益法核算，并对该剩余股权视同自取得时即采用权益法核算进行调整；剩余股权不能对被投资单位实施共同控制或施加重大影响的，改按金融工具确认和计量准则的有关规定进行会计处理，其在丧失控制之日的公允价值与账面价值间的差额计入当期损益。

处置的股权是因追加投资等原因通过企业合并取得的，在编制个别财务报表时，处置后的剩余股权采用成本法或权益法核算的，购买日之前持有的股权投资因采用权益法核算而确认的其他综合收益和其他所有者权益按比例结转；处置后的剩余股权改按金融工具确认和计量准则进行会计处理的，其他综合收益和其他所有者权益全部结转。

## **(十五) 投资性房地产**

投资性房地产是指为赚取租金或资本增值，或两者兼有而持有的房地产，包括已出租的土地使用权、持有并准备增值后转让的土地使用权、已出租的建筑物（含自行建造或开发活动完成后用于出租的建筑物以及正在建造或开发过程中将来用于出租的建筑物）。

本公司对现有投资性房地产采用成本模式计量。对按照成本模式计量的投资性房地产—出租用建筑物采用与本公司固定资产相同的折旧政策，出租用土地使用权按与无形资产相同的摊销政策执行。

## **(十六) 固定资产**

### **1、 固定资产确认条件**

固定资产指为生产商品、提供劳务、出租或经营管理而持有，并且使用寿命超过一个会计年度的有形资产。固定资产在同时满足下列条件时予以确认：

- （1）与该固定资产有关的经济利益很可能流入企业；
- （2）该固定资产的成本能够可靠地计量。

### **2、 折旧方法**

固定资产折旧采用年限平均法分类计提，根据固定资产类别、预计使用寿命和预计净残值率确定折旧率。如固定资产各组成部分的使用寿命不同或者以不同方式为企业提供经济利益，则选择不同折旧率或折旧方法，分别计提折旧。

融资租赁方式租入的固定资产，能合理确定租赁期届满时将会取得租赁资产所

有权的，在租赁资产尚可使用年限内计提折旧；无法合理确定租赁期届满时能够取得租赁资产所有权的，在租赁期与租赁资产尚可使用年限两者中较短的期间内计提折旧。

各类固定资产折旧方法、折旧年限、残值率和年折旧率如下：

类别	折旧方法	折旧年限（年）	预计净残值率（%）	年折旧率（%）
房屋及建筑物	年限平均法	20	5	4.75
运输设备	年限平均法	5	5	19.00
机器设备	年限平均法	5-10	5	9.50-19.00
办公及其他设备	年限平均法	3-5	5	19.00-32.00

### 3、 融资租入固定资产的认定依据、计价方法

公司与租赁方所签订的租赁协议条款中规定了下列条件之一的，确认为融资租入资产：

- （1）租赁期满后租赁资产的所有权归属于本公司；
- （2）公司具有购买资产的选择权，购买价款远低于行使选择权时该资产的公允价值；
- （3）租赁期占所租赁资产使用寿命的大部分；
- （4）租赁开始日的最低租赁付款额现值，与该资产的公允价值不存在较大的差异。

公司在承租开始日，将租赁资产公允价值与最低租赁付款额现值两者中较低者作为租入资产的入账价值，将最低租赁付款额作为长期应付款的入账价值，其差额作为未确认的融资费。

### (十七) 在建工程

在建工程项目按建造该项资产达到预定可使用状态前所发生的必要支出，作为固定资产的入账价值。所建造的固定资产在工程已达到预定可使用状态，但尚未办理竣工决算的，自达到预定可使用状态之日起，根据工程预算、造价或者工程实际成本等，按估计的价值转入固定资产，并按本公司固定资产折旧政策计提固定资产的折旧，待办理竣工决算后，再按实际成本调整原来的暂估价值，但不调整原已计提的折旧额。

### (十八) 借款费用

#### 1、 借款费用资本化的确认原则

借款费用，包括借款利息、折价或者溢价的摊销、辅助费用以及因外币借款而

发生的汇兑差额等。

公司发生的借款费用，可直接归属于符合资本化条件的资产的购建或者生产的，予以资本化，计入相关资产成本；其他借款费用，在发生时根据其发生额确认为费用，计入当期损益。

符合资本化条件的资产，是指需要经过相当长时间的购建或者生产活动才能达到预定可使用或者可销售状态的固定资产、投资性房地产和存货等资产。

借款费用同时满足下列条件时开始资本化：

- （1）资产支出已经发生，资产支出包括为购建或者生产符合资本化条件的资产而以支付现金、转移非现金资产或者承担带息债务形式发生的支出；
- （2）借款费用已经发生；
- （3）为使资产达到预定可使用或者可销售状态所必要的购建或者生产活动已经开始。

## **2、 借款费用资本化期间**

资本化期间，指从借款费用开始资本化时点到停止资本化时点的期间，借款费用暂停资本化的期间不包括在内。

当购建或者生产符合资本化条件的资产达到预定可使用或者可销售状态时，借款费用停止资本化。

当购建或者生产符合资本化条件的资产中部分项目分别完工且可单独使用时，该部分资产借款费用停止资本化。

购建或者生产的资产的各部分分别完工，但必须等到整体完工后才可使用或可对外销售的，在该资产整体完工时停止借款费用资本化。

## **3、 暂停资本化期间**

符合资本化条件的资产在购建或生产过程中发生的非正常中断、且中断时间连续超过 3 个月的，则借款费用暂停资本化；该项中断如是所购建或生产的符合资本化条件的资产达到预定可使用状态或者可销售状态必要的程序，则借款费用继续资本化。在中断期间发生的借款费用确认为当期损益，直至资产的购建或者生产活动重新开始后借款费用继续资本化。

## **4、 借款费用资本化率、资本化金额的计算方法**

对于为购建或者生产符合资本化条件的资产而借入的专门借款，以专门借款当期实际发生的借款费用，减去尚未动用的借款资金存入银行取得的利息收入或进行暂时性投资取得的投资收益后的金额，来确定借款费用的资本化金额。

对于为购建或者生产符合资本化条件的资产而占用的一般借款，根据累计资产支出超过专门借款部分的资产支出加权平均数乘以所占用一般借款的资本化率，计算确定一般借款应予资本化的借款费用金额。资本化率根据一般借款加权平均利率计算确定。

## （十九）无形资产

### 1、 无形资产的计价方法

（1）公司取得无形资产时按成本进行初始计量；

外购无形资产的成本，包括购买价款、相关税费以及直接归属于使该项资产达到预定用途所发生的其他支出。购买无形资产的价款超过正常信用条件延期支付，实质上具有融资性质的，无形资产的成本以购买价款的现值为基础确定。债务重组取得债务人用以抵债的无形资产，以所放弃债权的公允价值和可直接归属于使该项资产达到预定用途所发生的税金等其他成本确定其入账价值，并将所放弃债权的公允价值与账面价值之间的差额，计入当期损益。

在非货币性资产交换具有商业实质且换入资产和换出资产的公允价值均能够可靠计量的前提下，非货币性资产交换换入的无形资产以换出资产的公允价值为基础确定其入账价值，除非有确凿证据表明换入资产的公允价值更加可靠；不满足上述前提的非货币性资产交换，以换出资产的账面价值和应支付的相关税费作为换入无形资产的成本，不确认损益。

（2）后续计量

在取得无形资产时分析判断其使用寿命。

对于使用寿命有限的无形资产，在为企业带来经济利益的期限内按直线法摊销；无法预见无形资产为企业带来经济利益期限的，视为使用寿命不确定的无形资产，不予摊销。

### 2、 使用寿命有限的无形资产的使用寿命估计情况

项目	预计使用寿命（年）	依据
土地使用权	50	按土地使用权的可使用期限
软件	10	预计受益期限

每年度终了，对使用寿命有限的无形资产的使用寿命及摊销方法进行复核。经复核，本年期末无形资产的使用寿命及摊销方法与以前估计未有不同。



### 3、 划分研究阶段和开发阶段的具体标准

公司内部研究开发项目的支出分为研究阶段支出和开发阶段支出。

研究阶段：为获取并理解新的科学或技术知识等而进行的独创性的有计划调查、研究活动的阶段。

开发阶段：在进行商业性生产或使用前，将研究成果或其他知识应用于某项计划或设计，以生产出新的或具有实质性改进的材料、装置、产品等活动的阶段。

### 4、 开发阶段支出资本化的具体条件

内部研究开发项目开发阶段的支出，同时满足下列条件时确认为无形资产：

- （1）完成该无形资产以使其能够使用或出售在技术上具有可行性；
- （2）具有完成该无形资产并使用或出售的意图；
- （3）无形资产产生经济利益的方式，包括能够证明运用该无形资产生产的产品存在市场或无形资产自身存在市场，无形资产将在内部使用的，能够证明其有用性；
- （4）有足够的技术、财务资源和其他资源支持，以完成该无形资产的开发，并有能力使用或出售该无形资产；
- （5）归属于该无形资产开发阶段的支出能够可靠地计量。

开发阶段的支出，若不满足上列条件的，于发生时计入当期损益。研究阶段的支出，在发生时计入当期损益。

## （二十） 长期资产减值

长期股权投资、采用成本模式计量的投资性房地产、固定资产、在建工程、使用寿命有限的无形资产等长期资产，于资产负债表日存在减值迹象的，进行减值测试。减值测试结果表明资产的可收回金额低于其账面价值的，按其差额计提减值准备并计入减值损失。可收回金额为资产的公允价值减去处置费用后的净额与资产预计未来现金流量的现值两者之间的较高者。资产减值准备按单项资产为基础计算并确认，如果难以对单项资产的可收回金额进行估计的，以该资产所属的资产组确定资产组的可收回金额。资产组是能够独立产生现金流入的最小资产组合。

商誉、使用寿命不确定的无形资产、尚未达到可使用状态的无形资产至少在每年年度终了进行减值测试。

本公司进行商誉减值测试，对于因企业合并形成的商誉的账面价值，自购买日起按照合理的方法分摊至相关的资产组；难以分摊至相关的资产组的，将其分摊至相关的资产组组合。本公司在分摊商誉的账面价值时，根据相关资产组或资产组组合能够从企业合并的协同效应中获得的相对受益情况进行分摊，在此基础上进行商誉减

值测试。

在对包含商誉的相关资产组或者资产组组合进行减值测试时，如与商誉相关的资产组或者资产组组合存在减值迹象的，先对不包含商誉的资产组或者资产组组合进行减值测试，计算可收回金额，并与相关账面价值相比较，确认相应的减值损失。再对包含商誉的资产组或者资产组组合进行减值测试，比较这些相关资产组或者资产组组合的账面价值（包括所分摊的商誉的账面价值部分）与其可收回金额，如相关资产组或者资产组组合的可收回金额低于其账面价值的，确认商誉的减值损失。

上述资产减值损失一经确认，在以后会计期间不予转回。

## **(二十一) 长期待摊费用**

长期待摊费用为已经发生但应由本期和以后各期负担的分摊期限在一年以上的各项费用。本公司长期待摊费用包括厂房改造费、配电增容费等。

1、 **摊销方法：**长期待摊费用在受益期内平均摊销。

2、 **摊销年限：**2 年-3 年。

## **(二十二) 职工薪酬**

### **1、 短期薪酬的会计处理方法**

本公司在职工为本公司提供服务的会计期间，将实际发生的短期薪酬确认为负债，并计入当期损益或相关资产成本。

本公司为职工缴纳的社会保险费和住房公积金，以及按规定提取的工会经费和职工教育经费，在职工为本公司提供服务的会计期间，根据规定的计提基础和计提比例计算确定相应的职工薪酬金额。

职工福利费为非货币性福利的，如能够可靠计量的，按照公允价值计量。

### **2、 离职后福利的会计处理方法**

设定提存计划

本公司按当地政府的相关规定为职工缴纳基本养老保险和失业保险，在职工为本公司提供服务的会计期间，按以当地规定的缴纳基数和比例计算应缴纳金额，确认为负债，并计入当期损益或相关资产成本。

### **3、 辞退福利的会计处理方法**

本公司在不能单方面撤回因解除劳动关系计划或裁减建议所提供的辞退福利时，或确认与涉及支付辞退福利的重组相关的成本或费用时（两者孰早），确认辞退福利产生的职工薪酬负债，并计入当期损益。

## (二十三) 预计负债

### 1、 预计负债的确认标准

与诉讼、债务担保、亏损合同、重组事项等或有事项相关的义务同时满足下列条件时，本公司确认为预计负债：

- (1) 该义务是本公司承担的现时义务；
- (2) 履行该义务很可能导致经济利益流出本公司；
- (3) 该义务的金额能够可靠地计量。

### 2、 各类预计负债的计量方法

本公司预计负债按履行相关现时义务所需的支出的最佳估计数进行初始计量。本公司在确定最佳估计数时，综合考虑与或有事项有关的风险、不确定性和货币时间价值等因素。对于货币时间价值影响重大的，通过对相关未来现金流出进行折现后确定最佳估计数。

最佳估计数分别以下情况处理：

所需支出存在一个连续范围（或区间），且该范围内各种结果发生的可能性相同的，则最佳估计数按照该范围的中间值即上下限金额的平均数确定。

所需支出不存在一个连续范围（或区间），或虽然存在一个连续范围但该范围内各种结果发生的可能性不相同的，如或有事项涉及单个项目的，则最佳估计数按照最可能发生金额确定；如或有事项涉及多个项目的，则最佳估计数按各种可能结果及相关概率计算确定。

本公司清偿预计负债所需支出全部或部分预期由第三方补偿的，补偿金额在基本确定能够收到时，作为资产单独确认，确认的补偿金额不超过预计负债的账面价值。

## (二十四) 股份支付

本公司的股份支付是为了获取职工或其他方提供服务而授予权益工具或者承担以权益工具为基础确定的负债的交易。本公司的股份支付分为以权益结算的股份支付和以现金结算的股份支付。

### 1、 以权益结算的股份支付及权益工具

以权益结算的股份支付换取职工提供服务的，以授予职工权益工具的公允价值计量。本公司以限制性股票进行股份支付的，职工出资认购股票，股票在达到解锁条件并解锁前不得上市流通或转让；如果最终股权激励计划规定的解锁条件未能达到，则本公司按照事先约定的价格回购股票。本公司取得职工认购限

制性股票支付的款项时，按照取得的认股款确认股本和资本公积（股本溢价），同时就回购义务全额确认一项负债并确认库存股。在等待期内每个资产负债表日，本公司根据最新取得的可行权职工人数变动、是否达到规定业绩条件等后续信息对可行权权益工具数量作出最佳估计，以此为基础，按照授予日的公允价值，将当期取得的服务计入相关成本或费用，相应增加资本公积。在可行权日之后不再对已确认的相关成本或费用和所有者权益总额进行调整。但授予后立即可行权的，在授予日按照公允价值计入相关成本或费用，相应增加资本公积。

对于最终未能行权的股份支付，不确认成本或费用，除非行权条件是市场条件或非可行权条件，此时无论是否满足市场条件或非可行权条件，只要满足所有可行权条件中的非市场条件，即视为可行权。

如果修改了以权益结算的股份支付的条款，至少按照未修改条款的情况确认取得的服务。此外，任何增加所授予权益工具公允价值的修改，或在修改日对职工有利的变更，均确认取得服务的增加。

如果取消了以权益结算的股份支付，则于取消日作为加速行权处理，立即确认尚未确认的金额。职工或其他方能够选择满足非可行权条件但在等待期内未满足的，作为取消以权益结算的股份支付处理。但是，如果授予新的权益工具，并在新权益工具授予日认定所授予的新权益工具是用于替代被取消的权益工具的，则以与处理原权益工具条款和条件修改相同的方式，对所授予的替代权益工具进行处理。

## 2、 以现金结算的股份支付及权益工具

以现金结算的股份支付，按照本公司承担的以股份或其他权益工具为基础计算确定的负债的公允价值计量。授予后立即可行权的，在授予日以承担负债的公允价值计入成本或费用，相应增加负债；完成等待期内的服务或达到规定业绩条件才可行权的，在等待期内以对可行权情况的最佳估计为基础，按照承担负债的公允价值，将当期取得的服务计入相关成本或费用，增加相应负债。在相关负债结算前的每个资产负债表日以及结算日，对负债的公允价值重新计量，其变动计入当期损益。

## (二十五) 收入

### 1、 销售商品收入确认的一般原则

- （1）本公司已将商品所有权上的主要风险和报酬转移给购货方；
- （2）本公司既没有保留通常与所有权相联系的继续管理权，也没有对已售出

的商品实施有效控制；

- (3) 收入的金额能够可靠地计量；
- (4) 相关的经济利益很可能流入本公司；
- (5) 相关的、已发生或将发生的成本能够可靠地计量。

## 2、 具体原则

公司业务收入模式分为直销及经销，具体不同业务模式确认收入的具体原则介绍如下：

公司直销业务收入确认条件为：根据销售合同或订单供货，公司与客户就供货商品的数量及金额确认后，确认当期销售收入的实现；

公司经销业务收入确认条件为：公司经销业务全部为买断式销售，根据销售合同或订单送货签收后确认收入。

## 3、 让渡资产使用权

让渡资产使用权在同时满足相关的经济利益很可能流入、收入金额能够可靠计量时，确认让渡资产使用权的收入。利息收入按照他人使用本公司货币资金的时间和实际利率计算确定；使用费收入按有关合同或协议约定的收费时间和方法计算确定。

## (二十六) 政府补助

### 1、 类型

政府补助，是本公司从政府无偿取得的货币性资产与非货币性资产。分为与资产相关的政府补助和与收益相关的政府补助。

与资产相关的政府补助，是指本公司取得的、用于购建或以其他方式形成长期资产的政府补助。与收益相关的政府补助，是指除与资产相关的政府补助之外的政府补助。

本公司将政府补助划分为与资产相关的具体标准为：企业取得的，用于购建或以其他方式形成长期资产的政府补助；

本公司将政府补助划分为与收益相关的具体标准为：除与资产相关的政府补助之外的政府补助；

对于政府文件未明确规定补助对象的，本公司将该政府补助划分为与资产相关或与收益相关的判断依据为：是否用于购建或以其他方式形成长期资产。

## 2、 确认时点

(1) 企业能够满足政府补助所附条件。

(2) 企业能够收到政府补助。

以上条件同时具备时为补贴收入确认的时点。

## 3、 会计处理

与资产相关的政府补助，冲减相关资产账面价值或确认为递延收益。确认为递延收益的，在相关资产使用寿命内按照合理、系统的方法分期计入当期损益（与本公司日常活动相关的，计入其他收益；与本公司日常活动无关的，计入营业外收入）；

与收益相关的政府补助，用于补偿本公司以后期间的相关成本费用或损失的，确认为递延收益，并在确认相关成本费用或损失的期间，计入当期损益（与本公司日常活动相关的，计入其他收益；与本公司日常活动无关的，计入营业外收入）或冲减相关成本费用或损失；用于补偿本公司已发生的相关成本费用或损失的，直接计入当期损益（与本公司日常活动相关的，计入其他收益；与本公司日常活动无关的，计入营业外收入）或冲减相关成本费用或损失。

本公司取得的政策性优惠贷款贴息，区分以下两种情况，分别进行会计处理：

(1) 财政将贴息资金拨付给贷款银行，由贷款银行以政策性优惠利率向本公司提供贷款的，本公司以实际收到的借款金额作为借款的入账价值，按照借款本金和该政策性优惠利率计算相关借款费用。

(2) 财政将贴息资金直接拨付给本公司的，本公司将对应的贴息冲减相关借款费用。

## (二十七) 递延所得税资产和递延所得税负债

对于可抵扣暂时性差异确认递延所得税资产，以未来期间很可能取得的用来抵扣可抵扣暂时性差异的应纳税所得额为限。对于能够结转以后年度的可抵扣亏损和税款抵减，以很可能获得用来抵扣可抵扣亏损和税款抵减的未来应纳税所得额为限，确认相应的递延所得税资产。

对于应纳税暂时性差异，除特殊情况外，确认递延所得税负债。

不确认递延所得税资产或递延所得税负债的特殊情况包括：商誉的初始确认；除企业合并以外的发生时既不影响会计利润也不影响应纳税所得额（或可抵扣亏损）的其他交易或事项。

当拥有以净额结算的法定权利，且意图以净额结算或取得资产、清偿负债同时进行，当期所得税资产及当期所得税负债以抵销后的净额列报。

当拥有以净额结算当期所得税资产及当期所得税负债的法定权利，且递延所得税资产及递延所得税负债是与同一税收征管部门对同一纳税主体征收的所得税相关或者是对不同的纳税主体相关，但在未来每一具有重要性的递延所得税资产及负债转回的期间内，涉及的纳税主体意图以净额结算当期所得税资产和负债或是同时取得资产、清偿负债时，递延所得税资产及递延所得税负债以抵销后的净额列报。

## (二十八) 租赁

### 1、 经营租赁会计处理

(1) 公司租入资产所支付的租赁费，在不扣除免租期的整个租赁期内，按直线法进行分摊，计入当期费用。公司支付的与租赁交易相关的初始直接费用，计入当期费用。

资产出租方承担了应由公司承担的与租赁相关的费用时，公司将该部分费用从租金总额中扣除，按扣除后的租金费用在租赁期内分摊，计入当期费用。

(2) 公司出租资产所收取的租赁费，在不扣除免租期的整个租赁期内，按直线法进行分摊，确认为租赁相关收入。公司支付的与租赁交易相关的初始直接费用，计入当期费用；如金额较大的，则予以资本化，在整个租赁期间内按照与租赁相关收入确认相同的基础分期计入当期收益。

公司承担了应由承租方承担的与租赁相关的费用时，公司将该部分费用从租金收入总额中扣除，按扣除后的租金费用在租赁期内分配。

### 2、 融资租赁会计处理

(1) 融资租入资产：公司在承租开始日，将租赁资产公允价值与最低租赁付款额现值两者中较低者作为租入资产的入账价值，将最低租赁付款额作为长期应付款的入账价值，其差额作为未确认的融资费用。公司采用实际利率法对未确认的融资费用，在资产租赁期间内摊销，计入财务费用。公司发生的初始直接费用，计入租入资产价值。

(2) 融资租出资产：公司在租赁开始日，将应收融资租赁款，未担保余值之和与其现值的差额确认为未实现融资收益，在将来收到租金的各期间内确认为租赁收入。公司发生的与出租交易相关的初始直接费用，计入应收融资租赁款的初始计量中，并减少租赁期内确认的收益金额。

## (二十九) 终止经营

终止经营是满足下列条件之一的、能够单独区分的组成部分，且该组成部分已被本公司处置或被本公司划归为持有待售类别：

- (1) 该组成部分代表一项独立的主要业务或一个单独的主要经营地区；  
(2) 该组成部分是拟对一项独立的主要业务或一个单独的主要经营地区进行处置的一项相关联计划的一部分；  
(3) 该组成部分是专为转售而取得的子公司。

### (三十) 重要会计政策和会计估计的变更

#### 1、 2019 年 1 月 1 日首次执行新金融工具准则调整首次执行当年年初财务报表相关项目情况

合并资产负债表

项目	2018 年 12 月 31 日余额	2019 年 1 月 1 日余额	调整数		
			重分类	重新计量	合计
流动资产：					
货币资金	19,386,739.37	19,386,739.37			
结算备付金					
拆出资金					
交易性金融资产	不适用	62,887,995.06	62,887,995.06		62,887,995.06
以公允价值计量且其变动计入当期损益的金融资产		不适用			
衍生金融资产					
应收票据	35,904,850.68	921,239.45	-34,983,611.23		-34,983,611.23
应收账款	71,210,514.76	71,210,514.76			
应收款项融资	不适用	38,019,218.44	38,019,218.44		38,019,218.44
预付款项	1,520,229.25	1,520,229.25			
应收保费					
应收分保账款					
应收分保合同准备金					
其他应收款	2,304,961.57	2,304,961.57			
买入返售金融资产					
存货	65,566,026.87	65,566,026.87			
持有待售资产					
一年内到期的非流动					



项目	2018 年 12 月 31 日余额	2019 年 1 月 1 日余额	调整数		
			重分类	重新计量	合计
资产					
其他流动资产	62,986,596.02	98,600.96	-62,887,995.06		-62,887,995.06
<b>流动资产合计</b>	<b>258,879,918.52</b>	<b>261,915,525.73</b>	<b>3,035,607.21</b>		<b>3,035,607.21</b>
非流动资产：					
发放贷款和垫款					
债权投资	不适用				
可供出售金融资产		不适用			
其他债权投资	不适用				
持有至到期投资		不适用			
长期应收款					
长期股权投资					
其他权益工具投资	不适用				
其他非流动金融资产	不适用				
投资性房地产					
固定资产	63,972,147.31	63,972,147.31			
在建工程	1,808,737.08	1,808,737.08			
生产性生物资产					
油气资产					
无形资产	10,223,477.37	10,223,477.37			
开发支出					
商誉					
长期待摊费用	800,000.00	800,000.00			
递延所得税资产	2,859,225.63	2,859,225.63			
其他非流动资产					
<b>非流动资产合计</b>	<b>79,663,587.39</b>	<b>79,663,587.39</b>			
<b>资产总计</b>	<b>338,543,505.91</b>	<b>341,579,113.12</b>	<b>3,035,607.21</b>		<b>3,035,607.21</b>
流动负债：					
短期借款					
向中央银行借款					
拆入资金					
交易性金融负债	不适用				

项目	2018 年 12 月 31 日余额	2019 年 1 月 1 日余额	调整数		合计
			重分类	重新计量	
以公允价值计量且其变动计入当期损益的金融负债		不适用			
衍生金融负债					
应付票据					
应付账款	38,170,939.90	38,170,939.90			
预收款项	18,287,115.33	18,287,115.33			
卖出回购金融资产款					
吸收存款及同业存放					
代理买卖证券款					
代理承销证券款					
应付职工薪酬	11,657,024.66	11,657,024.66			
应交税费	8,520,450.31	8,520,450.31			
其他应付款	16,041,762.26	16,041,762.26			
应付手续费及佣金					
应付分保账款					
持有待售负债					
一年内到期的非流动负债					
其他流动负债		3,035,607.21	3,035,607.21		3,035,607.21
<b>流动负债合计</b>	<b>92,677,292.46</b>	<b>95,712,899.67</b>	<b>3,035,607.21</b>		<b>3,035,607.21</b>
非流动负债：					
保险合同准备金					
长期借款					
应付债券					
其中：优先股					
永续债					
长期应付款					
长期应付职工薪酬					
预计负债					
递延收益					

项目	2018 年 12 月 31 日余额	2019 年 1 月 1 日余额	调整数		
			重分类	重新计量	合计
递延所得税负债					
其他非流动负债					
<b>非流动负债合计</b>					
<b>负债合计</b>	92,677,292.46	95,712,899.67	3,035,607.21		3,035,607.21
所有者权益：					
股本	90,000,000.00	90,000,000.00			
其他权益工具					
其中：优先股					
永续债					
资本公积	57,783,899.21	57,783,899.21			
减：库存股					
其他综合收益					
专项储备	2,938,604.33	2,938,604.33			
盈余公积	11,242,260.11	11,242,260.11			
一般风险准备					
未分配利润	83,901,449.80	83,901,449.80			
归属于母公司所有者 权益合计	245,866,213.45	245,866,213.45			
少数股东权益					
<b>所有者权益合计</b>	245,866,213.45	245,866,213.45			
<b>负债和所有者权益总计</b>	338,543,505.91	341,579,113.12	3,035,607.21		3,035,607.21

各项目调整情况的说明：

(1) 交易性金融资产及其他流动资产

公司执行新金融工具准则，将银行理财产品重分类至交易性金融资产。

(2) 应收票据及应收款项融资

公司执行新金融工具准则，将银行承兑汇票重分类至应收款项融资。

(3) 其他流动负债

公司将应收票据分为银行承兑汇票和商业承兑汇票。按照信用评级情况，将承兑银

行划分为信用级别较高的银行和信用级别一般的银行。信用级别较高的 6 家大型商业银行和 9 家上市股份制商业银行，均具有较强的资金实力，经营规模较大，股东多为国资背景，信用风险指标、流动性指标、资本充足率等监管指标良好。对于承兑人为信用级别较高的商业银行的应收票据，公司合理判断该金融资产上所有的风险和报酬已经发生转移，终止确认该类应收票据。

信用级别一般的银行为其他商业银行，此类银行面临着经营环境变化、资产质量明显下降、不良资产大幅攀升等问题，发生的信用风险和延期支付风险较大，其他商业银行承兑的已背书或已贴现未到期的银行承兑汇票不满足在承兑汇票背书或贴现时几乎所有的风险和报酬发生转移的条件，故公司继续确认其他商业银行承兑的已背书或已贴现未到期的银行承兑汇票，公司对已背书但信用级别一般的银行涉及的承兑汇票调回，并调增其他流动负债。

母公司资产负债表

项目	2018 年 12 月 31 日余额	2019 年 1 月 1 日余额	调整数		
			重分类	重新计量	合计
流动资产：					
货币资金	17,525,415.47	17,525,415.47			
交易性金融资产	不适用	22,137,995.06	22,137,995.06		22,137,995.06
以公允价值计量且其变动计入当期损益的金融资产		不适用			
衍生金融资产					
应收票据	35,904,850.68	921,239.45	-34,983,611.23		-34,983,611.23
应收账款	70,818,372.46	70,818,372.46			
应收款项融资	不适用	38,019,218.44	38,019,218.44		38,019,218.44
预付款项	2,262,480.98	2,262,480.98			
其他应收款	1,570,776.76	1,570,776.76			
存货	65,566,026.87	65,566,026.87			
持有待售资产					
一年内到期的非流动资产					
其他流动资产	22,137,995.06		-22,137,995.06		-22,137,995.06
<b>流动资产合计</b>	<b>215,785,918.28</b>	<b>218,821,525.49</b>	<b>3,035,607.21</b>		<b>3,035,607.21</b>

项目	2018 年 12 月 31 日余额	2019 年 1 月 1 日余额	调整数		
			重分类	重新计量	合计
非流动资产：					
债权投资	不适用				
可供出售金融资产		不适用			
其他债权投资	不适用				
持有至到期投资		不适用			
长期应收款					
长期股权投资	20,000,000.00	20,000,000.00			
其他权益工具投资	不适用				
其他非流动金融资 产	不适用				
投资性房地产					
固定资产	63,101,884.26	63,101,884.26			
在建工程	1,808,737.08	1,808,737.08			
生产性生物资产					
油气资产					
无形资产	10,223,477.37	10,223,477.37			
开发支出					
商誉					
长期待摊费用	800,000.00	800,000.00			
递延所得税资产	2,812,582.96	2,812,582.96			
其他非流动资产					
<b>非流动资产合计</b>	<b>98,746,681.67</b>	<b>98,746,681.67</b>			
<b>资产总计</b>	<b>314,532,599.95</b>	<b>317,568,207.16</b>	<b>3,035,607.21</b>		<b>3,035,607.21</b>
流动负债：					
短期借款					
交易性金融负债	不适用				
以公允价值计量且 其变动计入当期损益 的金融负债		不适用			
衍生金融负债					
应付票据					

项目	2018 年 12 月 31 日余额	2019 年 1 月 1 日余额	调整数		
			重分类	重新计量	合计
应付账款	38,170,939.90	38,170,939.90			
预收款项	18,287,115.32	18,287,115.32			
应付职工薪酬	3,326,782.45	3,326,782.45			
应交税费	5,606,251.00	5,606,251.00			
其他应付款	3,997,817.07	3,997,817.07			
持有待售负债					
一年内到期的非流 动负债					
其他流动负债		3,035,607.21	3,035,607.21		3,035,607.21
<b>流动负债合计</b>	<b>69,388,905.74</b>	<b>72,424,512.95</b>	<b>3,035,607.21</b>		<b>3,035,607.21</b>
非流动负债：					
长期借款					
应付债券					
其中：优先股					
永续债					
长期应付款					
长期应付职工薪酬					
预计负债					
递延收益					
递延所得税负债					
其他非流动负债					
<b>非流动负债合计</b>					
<b>负债合计</b>	<b>69,388,905.74</b>	<b>72,424,512.95</b>	<b>3,035,607.21</b>		<b>3,035,607.21</b>
所有者权益：					
股本	90,000,000.00	90,000,000.00			
其他权益工具					
其中：优先股					
永续债					
资本公积	57,783,899.21	57,783,899.21			
减：库存股					
其他综合收益					

项目	2018 年 12 月 31 日余额	2019 年 1 月 1 日余额	调整数		
			重分类	重新计量	合计
专项储备	2,938,604.33	2,938,604.33			
盈余公积	11,242,260.11	11,242,260.11			
未分配利润	83,178,930.56	83,178,930.56			
<b>所有者权益合计</b>	<b>245,143,694.21</b>	<b>245,143,694.21</b>			
<b>负债和所有者权益总 计</b>	<b>314,532,599.95</b>	<b>317,568,207.16</b>	<b>3,035,607.21</b>		<b>3,035,607.21</b>

各项目调整情况的说明：

母公司资产负债表各项目调整与合并资产负债表各项目调整内容相同，具体见前述合并资产负债表各项目调整情况说明。

**2、 执行《企业会计准则第 42 号——持有待售的非流动资产、处置组和终止经营》、《企业会计准则第 16 号——政府补助》和《财政部关于修订印发一般企业财务报表格式的通知》。**

财政部于 2017 年度发布了《企业会计准则第 42 号——持有待售的非流动资产、处置组和终止经营》，自 2017 年 5 月 28 日起施行，对于施行日存在的持有待售的非流动资产、处置组和终止经营，要求采用未来适用法处理。

财政部于 2017 年度修订了《企业会计准则第 16 号——政府补助》，修订后的准则自 2017 年 6 月 12 日起施行，对于 2017 年 1 月 1 日存在的政府补助，要求采用未来适用法处理；对于 2017 年 1 月 1 日至施行日新增的政府补助，也要求按照修订后的准则进行调整。

财政部于 2017 年度发布了《财政部关于修订印发一般企业财务报表格式的通知》，对一般企业财务报表格式进行了修订，适用于 2017 年度及以后期间的财务报表。

本公司执行上述三项规定的主要影响如下：

会计政策变更的内容和原因	受影响的报表项目名称和金额
(1) 在利润表中分别列示“持续经营净利润”和“终止经营净利润”。比较数据相应调整。	列示持续经营净利润 2017 年度金额 73,639,348.10 元。
(2) 与本公司日常活动相关的政府补助，计入其他收益，不再计入营业外收入。比较数据不调整。	2017 年度其他收益金额：3,326,326.91 元
(3) 在利润表中新增“资产处置收益”项目，将部分原列示为“营业外收入”及“营业外支出”的资产	2017 年度：营业外收入减少 74,621.68 元，重分类至资产处置收益。

会计政策变更的内容和原因	受影响的报表项目名称和金额
处置损益重分类至“资产处置收益”项目。比较数据相应调整。	

- 3、 财政部于 2018 年 6 月 15 日发布了《财政部关于修订印发 2018 年度一般企业财务报表格式的通知》（财会〔2018〕15 号），对一般企业财务报表格式进行了修订。

本公司执行上述规定的主要影响如下：

会计政策变更的内容和原因	受影响的报表项目名称和金额
（1）在利润表中新增“研发费用”项目，将原“管理费用”中的研发费用重分类至“研发费用”单独列示；在利润表中财务费用项下新增“其中：利息费用”和“利息收入”项目。比较数据相应调整。	调减管理费用重分类至研发费用 2018 年度发生额 23,188,276.32 元 2017 年度发生额 22,634,398.85 元
（2）所有者权益变动表中新增“设定受益计划变动额结转留存收益”项目。比较数据相应调整。	各期数据无调整。

- 4、 关于实施《企业会计准则第 14 号—收入》的影响

2017 年，财政部发布修订后的《企业会计准则第 14 号—收入》（以下简称新收入准则）。根据新收入准则相关要求，公司自 2020 年 1 月 1 日起执行新收入准则。公司执行新收入准则前后收入确认会计政策无差异，实施新收入准则对公司在业务模式、合同条款、收入确认等方面未产生影响。

- 5、 会计估计变更情况

本公司报告期内未发生会计估计变更事项。

#### 四、 税项

##### （一） 主要税种和税率

税种	计税依据	税率		
		2019 年度	2018 年度	2017 年度
增值税	按税法规定计算的销售货物和应税劳务收入为基础计算销项税额，在扣除当期允许抵扣的进项税额后，差额部分为应交增值税	16%（13%）、 6%	17% （16%）、 6%	17%、6%



消费税	销售货物	4%	4%	4%
城市维护建设税	按实际缴纳的营业税、增值税及消费税计缴	5%	5%	5%
企业所得税	按应纳税所得额计缴	25%	25%	25%

存在不同企业所得税税率纳税主体的，披露情况说明

纳税主体名称	所得税税率		
	2019 年度	2018 年度	2017 年度
东来涂料技术（上海）股份有限公司	15%	15%	15%
上海东涂技术服务有限公司	25%	25%	25%
上海东涂汽车涂料销售有限公司	25%	25%	10%

## (二) 税收优惠

1、2017 年 10 月 23 日，公司通过高新技术企业复审认证，高新技术企业证书编号为 GR201731000817，有效期为三年，自 2017 年 1 月至 2019 年 12 月企业所得税减按 15% 税率计征；

2、公司子公司上海东涂汽车涂料销售有限公司符合《中华人民共和国企业所得税法》及其实施条例规定的小型微利企业的条件，在 2017 年度，享受上述税收优惠政策，其所得减按 50% 计入应纳税所得额，按 20% 的税率缴纳企业所得税；

3、公司生产的在施工状态下挥发性有机物(Volatile Organic Compounds, VOC)含量低于 420 克/升(含)的涂料免征消费税。

## 五、合并财务报表项目注释

### (一) 货币资金

项目	2019.12.31	2018.12.31	2017.12.31
库存现金	73,218.98	125,063.70	75,003.62
银行存款	111,097,218.80	19,151,829.37	17,423,432.28
其他货币资金	93,554.43	109,846.30	
合计	111,263,992.21	19,386,739.37	17,498,435.90

(二) 交易性金融资产

项目	2019.12.31
以公允价值计量且其变动计入当期损益的金融资产	10,061,369.86
其中：衍生金融资产	10,061,369.86

注：公司于 2019 年 11 月 6 日与平安银行签订结构性存款购买协议，购买金额人民币 1,000 万元，起止日期为：2019 年 11 月 6 日至 2020 年 2 月 6 日，根据结构性存款说明书对利率的约定条款显示，公司在平安银行购买的相关结构性存款的收益（固定收益率 1.10%、年化浮动收益率 2.90%）与国际市场美元 3 个月伦敦同业拆借利率表现挂钩；公司将上述结构性存款作为一个整体，确认为一项金融资产，由于该嵌入衍生金融工具涉及合同现金流量在每一会计期间和合同整个存续期的累计影响较小，且预期合同规定的收益率不会发生较大变化，相关收益可以实现，故公司对该项金融资产期末公允价值变动按合同预期收益率及持有天数来计算，即 61,369.86 元，并相应计入公允价值变动损益科目。

(三) 应收票据

1、 应收票据分类列示

项目	2019.12.31	2018.12.31	2017.12.31
银行承兑汇票		34,983,611.23	30,632,399.06
商业承兑汇票	873,123.11	921,239.45	
合计	873,123.11	35,904,850.68	30,632,399.06

注：截至 2019 年 12 月 31 日，应收账款转入商业承兑汇票金额为 970,136.78 元，公司已根据原应收账款账龄对该部分商业承兑汇票计提坏账准备 97,013.67 元。

**2、 期末公司已背书或贴现且在资产负债表日尚未到期的应收票据**

项目	2019.12.31		2018.12.31		2017.12.31	
	期末终止确认金额	期末未终止确认金额	期末终止确认金额	期末未终止确认金额	期末终止确认金额	期末未终止确认金额
银行承兑汇票			9,753,692.72		9,319,976.96	
商业承兑汇票						
合计			9,753,692.72		9,319,976.96	

(四) 应收账款

1、 应收账款按账龄披露

账龄	2019.12.31	2018.12.31	2017.12.31
1 年以内	94,091,648.43	76,749,684.99	90,939,520.21
1 至 2 年	2,481,085.06	3,443,750.02	812,705.87
2 至 3 年	526,568.01	89,093.87	
3 年以上	69,777.55		
小计	97,169,079.05	80,282,528.88	91,752,226.08
减：坏账准备	10,571,665.72	9,072,014.12	9,337,763.78
合计	86,597,413.33	71,210,514.76	82,414,462.30

2、 应收账款按坏账计提方法分类披露

2019 年 12 月 31 日

类别	账面余额		坏账准备		账面价值
	金额	比例 (%)	金额	计提比例 (%)	
按单项计提坏账准备	172,147.75	0.18	172,147.75	100.00	
按组合计提坏账准备	96,996,931.30	99.82	10,399,517.97	10.72	86,597,413.33
合计	97,169,079.05	100.00	10,571,665.72		86,597,413.33

按组合计提坏账准备：

账龄组合	2019.12.31		
	应收账款	坏账准备	计提比例 (%)
1 年以内	94,091,648.43	9,409,164.84	10.00
1 至 2 年	2,449,741.06	734,922.32	30.00
2 至 3 年	400,222.01	200,111.01	50.00
3 年以上	55,319.80	55,319.80	100.00
合计	96,996,931.30	10,399,517.97	

2018 年 12 月 31 日

类别	账面余额		坏账准备		账面价值
	金额	比例(%)	金额	计提比例(%)	
单项金额重大并单独计提坏账准备的应收账款					
按信用风险特征组合计提坏账准备的应收账款	79,827,401.13	99.43	8,616,886.37	10.79	71,210,514.76
单项金额不重大但单独计提坏账准备的应收账款	455,127.75	0.57	455,127.75	100.00	
合计	80,282,528.88	100.00	9,072,014.12		71,210,514.76

2017 年 12 月 31 日

类别	账面余额		坏账准备		账面价值
	金额	比例(%)	金额	计提比例(%)	
单项金额重大并单独计提坏账准备的应收账款					
按信用风险特征组合计提坏账准备的应收账款	91,752,226.08	100.00	9,337,763.78	10.18	82,414,462.30
单项金额不重大但单独计提坏账准备的应收账款					
合计	91,752,226.08	100.00	9,337,763.78		82,414,462.30

组合中，按账龄分析法计提坏账准备的应收账款：

账龄	2018.12.31			2017.12.31		
	应收账款	坏账准备	计提比例（%）	应收账款	坏账准备	计提比例（%）
1 年以内	76,718,340.99	7,671,834.10	10.00	90,939,520.21	9,093,952.02	10.00
1 至 2 年	3,047,389.02	914,216.71	30.00	812,705.87	243,811.76	30.00
2 至 3 年	61,671.12	30,835.56	50.00			
合计	79,827,401.13	8,616,886.37		91,752,226.08	9,337,763.78	

### 3、本报告期计提、转回或收回的坏账准备情况

类别	2018.12.31	2019.1.1	本期变动金额			2019.12.31
			计提	收回或转回	转销或核销	
计提坏账准备	9,072,014.12	9,072,014.12	1,737,870.53		238,218.93	10,571,665.72
合计	9,072,014.12	9,072,014.12	1,737,870.53		238,218.93	10,571,665.72

类别	2017.12.31	本期变动金额			2018.12.31
		计提	收回或转回	转销或核销	
计提坏账准备	9,337,763.78	-265,749.66			9,072,014.12
合计	9,337,763.78	-265,749.66			9,072,014.12

类别	2016.12.31	本期变动金额			2017.12.31
		计提	收回或转回	转销或核销	
计提坏账准备	7,607,156.73	1,730,607.05			9,337,763.78
合计	7,607,156.73	1,730,607.05			9,337,763.78

### 4、按欠款方归集的期末余额前五名的应收账款情况

单位名称	2019.12.31		
	应收账款	占应收账款合计数的比例(%)	坏账准备
广汇汽车服务有限责任公司天津武清分公司	4,579,028.34	4.71	457,902.83
神龙汽车有限公司	3,620,799.14	3.73	362,079.91
一汽-大众汽车有限公司	2,895,225.06	2.98	289,522.51
东风汽车有限公司东风日产乘用车公司	2,423,704.82	2.49	242,370.48
浙江吉利汽车销售有限公司	1,965,075.86	2.02	196,507.59
合计	15,483,833.22	15.93	1,548,383.32

单位名称	2018.12.31		
	应收账款	占应收账款合计数 的比例(%)	坏账准备
广汇汽车服务有限责任公司 堆龙分公司	3,987,820.22	4.97	398,782.02
艾仕得涂料系统（长春）有限公司	3,571,787.75	4.45	357,178.78
湖北宏锦汽车内饰件股份有限公司	3,470,201.82	4.32	347,020.18
昆山长腾通讯科技有限公司	2,047,902.00	2.55	204,790.20
东风汽车有限公司东风日产 乘用车公司	1,982,483.93	2.47	198,248.39
合计	15,060,195.72	18.76	1,506,019.57

单位名称	2017.12.31		
	应收账款	占应收账款合计数 的比例(%)	坏账准备
北京燕美拓达商贸有限责任公司	5,932,502.38	6.47	593,250.24
东风汽车有限公司东风日产 乘用车公司	5,831,698.25	6.36	583,169.83
郑州宇通集团有限公司	5,510,611.44	6.01	551,061.14
恒信汽车集团股份有限公司	4,004,819.93	4.36	400,481.99
湖北宏锦汽车内饰件股份有限公司	3,419,716.08	3.73	341,971.61
合计	24,699,348.08	26.93	2,469,934.81

(五) 应收款项融资

1、 应收款项融资情况

项目	2019.12.31
应收票据	47,053,691.88
应收账款	
合计	47,053,691.88



## 2、 期末公司已背书或贴现且在资产负债表日尚未到期的应收票据

项目	2019.12.31	
	期末终止确认金额	期末未终止确认金额
银行承兑汇票	2,129,594.14	1,836,685.00

注：公司按照信用评级情况，将承兑银行划分为信用级别较高的银行和信用级别一般的银行。信用级别较高的 6 家大型商业银行和 9 家上市股份制商业银行，均具有较强的资金实力，经营规模较大，股东多为国资背景，信用风险指标、流动性指标、资本充足率等监管指标良好。对于承兑人为信用级别较高的商业银行的应收票据，公司合理判断该金融资产上所有的风险和报酬已经发生转移，终止确认该类应收票据。

信用级别一般的银行为其他商业银行，此类银行面临着经营环境变化、资产质量明显下降、不良资产大幅攀升等问题，发生的信用风险和延期支付风险较大，其他商业银行承兑的已背书或已贴现未到期的银行承兑汇票不满足在承兑汇票背书或贴现时几乎所有的风险和报酬发生转移的条件，故公司继续确认其他商业银行承兑的已背书或已贴现未到期的银行承兑汇票。

## (六) 预付款项

### 1、 预付款项按账龄列示

账龄	2019.12.31		2018.12.31		2017.12.31	
	账面余额	比例(%)	账面余额	比例(%)	账面余额	比例(%)
1 年以内	783,627.49	53.36	1,520,229.25	100.00	3,764,224.77	98.69
1 年以上	684,905.67	46.64			50,000.00	1.31
合计	1,468,533.16	100.00	1,520,229.25	100.00	3,814,224.77	100.00

### 2、 按预付对象归集的期末余额前五名的预付款情况

预付对象	2019.12.31	占预付款项期末余额合计数的比例(%)
IPO 中介费	1,083,018.87	73.75
上海乾东实业有限公司苏州分公司	98,700.00	6.72
成都三邦源贸易有限公司	68,000.00	4.63
徐申国	20,141.91	1.37

预付对象	2019.12.31	占预付款项期末余额合计数的比例(%)
上海万位数字技术有限公司	14,400.00	0.98
合计	1,284,260.78	87.45

预付对象	2018.12.31	占预付款项期末余额合计数的比例(%)
IPO 中介费	873,584.91	57.46
苏州市强立汽保设备有限公司	164,220.00	10.80
厦门三五互联科技股份有限公司上海分公司	104,150.94	6.85
深圳市泰稳机电设备有限公司	33,793.45	2.22
张东柱	30,000.00	1.97
合计	1,205,749.30	79.30

预付对象	2017.12.31	占预付款项期末余额合计数的比例(%)
上海对外经济贸易实业浦东有限公司	3,181,144.62	83.40
中国石化销售有限公司	470,183.75	12.33
北京中车时代汽车技术研究院	50,000.00	1.31
北京龙江奔达加油站	30,000.00	0.79
上海国翎热能设备有限公司	22,500.00	0.59
合计	3,753,828.37	98.42

(七) 其他应收款

项目	2019.12.31	2018.12.31	2017.12.31
应收利息			
应收股利			
其他应收款项	2,451,840.50	2,304,961.57	3,272,166.99
合计	2,451,840.50	2,304,961.57	3,272,166.99

## 其他应收款项

### (1) 按账龄披露

账龄	2019.12.31	2018.12.31	2017.12.31
1年以内	1,936,084.24	1,390,052.38	3,588,660.66
1至2年	207,750.98	1,497,570.60	60,532.00
2至3年	1,127,878.00	11,230.00	
3年以上	100,000.00	200,000.00	200,000.00
小计	3,371,713.22	3,098,852.98	3,849,192.66
减：坏账准备	919,872.72	793,891.41	577,025.67
合计	2,451,840.50	2,304,961.57	3,272,166.99

### (2) 按分类披露

2019年12月31日

类别	账面余额		坏账准备		账面价值
	金额	比例(%)	金额	计提比例(%)	
按组合计提坏账准备	3,371,713.22	100.00	919,872.72	27.28	2,451,840.50
合计	3,371,713.22	100.00	919,872.72		2,451,840.50

按组合计提坏账准备：

账龄组合	2019.12.31		
	其他应收款项	坏账准备	计提比例(%)
1年以内	1,936,084.24	193,608.42	10.00
1至2年	207,750.98	62,325.30	30.00
2至3年	1,127,878.00	563,939.00	50.00
3年以上	100,000.00	100,000.00	100.00
合计	3,371,713.22	919,872.72	

2018年12月31日

类别	账面余额		坏账准备		账面价值
	金额	比例(%)	金额	计提比例(%)	
单项金额重大并单独计提					

类别	账面余额		坏账准备		账面价值
	金额	比例 (%)	金额	计提比 例 (%)	
坏账准备的其他应收款项					
按信用风险特征组合计提 坏账准备的其他应收款项	3,098,852.98	100.00	793,891.41	25.62	2,304,961.57
单项金额不重大但单独计 提坏账准备的其他应收款 项					
合计	3,098,852.98	100.00	793,891.41		2,304,961.57

2017年12月31日

类别	账面余额		坏账准备		账面价值
	金额	比例 (%)	金额	计提比 例 (%)	
单项金额重大并单独计 提坏账准备的其他应收 款项					
按信用风险特征组合计 提坏账准备的其他应收 款项	3,849,192.66	100.00	577,025.67	14.99	3,272,166.99
单项金额不重大但单独 计提坏账准备的其他应 收款项					
合计	3,849,192.66	100.00	577,025.67		3,272,166.99

组合中，按账龄分析法计提坏账准备的其他应收款项：

账龄	2018.12.31			2017.12.31		
	其他应收款 项	坏账准备	计提比例 (%)	其他应收款 项	坏账准备	计提比例 (%)
1年以内	1,390,052.38	139,005.23	10.00	3,588,660.66	358,866.07	10.00
1至2年	1,497,570.60	449,271.18	30.00	60,532.00	18,159.60	30.00
2至3年	11,230.00	5,615.00	50.00			

账龄	2018.12.31			2017.12.31		
	其他应收款 项	坏账准备	计提比例 (%)	其他应收款 项	坏账准备	计提比例 (%)
3年以上	200,000.00	200,000.00	100.00	200,000.00	200,000.00	100.00
合计	3,098,852.98	793,891.41		3,849,192.66	577,025.67	

(3) 坏账准备计提情况

2019年12月31日

坏账准备	第一阶段	第二阶段	第三阶段	合计
	未来12个月预 期信用损失	整个存续期预 期信用损失(未 发生信用减值)	整个存续期预 期信用损失(已 发生信用减值)	
年初余额				
年初余额在本期	793,891.41			793,891.41
--转入第二阶段				
--转入第三阶段				
--转回第二阶段				
--转回第一阶段				
本期计提	125,981.31			125,981.31
本期转回				
本期转销				
本期核销				
其他变动				
期末余额	919,872.72			919,872.72

其他应收款项账面余额变动如下：

账面余额	第一阶段	第二阶段	第三阶段	合计
	未来12个月预 期信用损失	整个存续期预 期信用损失(未 发生信用减值)	整个存续期预 期信用损失(已 发生信用减值)	
年初余额	3,098,852.98			3,098,852.98
年初余额在本期	3,098,852.98			3,098,852.98
--转入第二阶段				
--转入第三阶段				

账面余额	第一阶段	第二阶段	第三阶段	合计
	未来 12 个月预期信用损失	整个存续期预期信用损失(未发生信用减值)	整个存续期预期信用损失(已发生信用减值)	
--转回第二阶段				
--转回第一阶段				
本期新增	272,860.24			272,860.24
本期直接减记				
本期终止确认				
其他变动				
期末余额	3,371,713.22			3,371,713.22

(4) 本报告期计提、转回或收回的坏账准备情况

类别	2018.12.31	2019.1.1	本期变动金额			2019.12.31
			计提	收回或转回	转销或核销	
计提坏账准备	793,891.41	793,891.41	125,981.31			919,872.72
合计	793,891.41	793,891.41	125,981.31			919,872.72

类别	2017.12.31	2018.1.1	本期变动金额			2018.12.31
			计提	收回或转回	转销或核销	
计提坏账准备	577,025.67	577,025.67	216,865.74			793,891.41
合计	577,025.67	577,025.67	216,865.74			793,891.41

类别	2016.12.31	2017.1.1	本期变动金额			2017.12.31
			计提	收回或转回	转销或核销	
计提坏账准备	2,121,168.89	2,121,168.89	-1,544,143.22			577,025.67
合计	2,121,168.89	2,121,168.89	-1,544,143.22			577,025.67

(6) 按款项性质分类情况

款项性质	账面余额		
	2019.12.31	2018.12.31	2017.12.31
备用金			1,383,781.96
往来款	344,910.82	488,398.68	619,460.70
押金及保证金	3,026,802.40	2,610,454.30	1,845,950.00
合计	3,371,713.22	3,098,852.98	3,849,192.66

(7) 按欠款方归集的期末余额前五名的其他应收款项情况

单位名称	款项性质	2019.12.31	账龄	占其他应收款 项期末余额合 计数的比例(%)	坏账准备 期末余额
浙江吉利控股集团汽 车销售有限公司	经营保证金	300,000.00	1 年以内	8.90	30,000.00
浙江吉利汽车销售有 限公司	经营保证金	200,000.00	2-3 年	5.93	100,000.00
广州广物汽车用品有 限公司	经营保证金	200,000.00	2-3 年	5.93	100,000.00
武汉正通联合实业投 资集团有限公司	经营保证金	100,000.00	2-3 年	2.97	50,000.00
		50,000.00	3 年以上	1.48	50,000.00
上海永达汽车集团有 限公司	经营保证金	150,000.00	1 年以内	4.45	15,000.00
合计		1,000,000.00		29.66	345,000.00

单位名称	款项性质	2018.12.31	账龄	占其他应收款 项期末余额合 计数的比例(%)	坏账准备 期末余额
上海市嘉定区人民 法院	案件执行押 金	320,000.00	1 年以内	10.33	32,000.00
浙江吉利汽车销售 有限公司	经营保证金	200,000.00	1-2 年	6.45	60,000.00
		100,000.00	3 年以上	3.23	100,000.00
广州广物汽车用品 有限公司	经营保证金	200,000.00	1-2 年	6.45	60,000.00
武汉正通联合实业 投资集团有限公司	经营保证金	100,000.00	1-2 年	3.23	30,000.00
		50,000.00	3 年以上	1.61	50,000.00
上海永达汽车集团 有限公司	经营保证金	150,000.00	1 年以内	4.84	15,000.00
合计		1,120,000.00		36.14	332,000.00

单位名称	款项性质	2017.12.31	账龄	占其他应收款 项期末余额合 计数的比例(%)	坏账准备 期末余额
浙江吉利汽车销售 有限公司	经营保证金	200,000.00	1 年以内	5.20	20,000.00
		100,000.00	3 年以上	2.60	100,000.00
北京东方华中汽车 销售服务有限公司	经营保证金	210,000.00	1 年以内	5.46	21,000.00
广州广物汽车用品 有限公司	经营保证金	200,000.00	1 年以内	5.20	20,000.00
武汉正通联合实业 投资集团有限公司	经营保证金	100,000.00	1 年以内	2.60	10,000.00
		50,000.00	3 年以上	1.30	50,000.00
浙江元通汽车零部 件有限公司	经营保证金	100,000.00	1 年以内	2.60	10,000.00
合计		960,000.00		24.96	231,000.00



(八) 存货

1、 存货分类

项目	2019.12.31			2018.12.31			2017.12.31		
	账面余额	跌价准备	账面价值	账面余额	跌价准备	账面价值	账面余额	跌价准备	账面价值
原材料	17,361,588.74	567,038.21	16,794,550.53	19,111,566.72	529,748.60	18,581,818.12	17,328,249.07	553,794.67	16,774,454.40
库存商品	35,615,483.68	2,794,902.08	32,820,581.60	33,670,102.94	3,141,561.54	30,528,541.40	28,292,740.59	2,428,267.46	25,864,473.13
发出商品	14,141,937.08		14,141,937.08	16,455,667.35		16,455,667.35	15,378,307.86		15,378,307.86
合计	67,119,009.50	3,361,940.29	63,757,069.21	69,237,337.01	3,671,310.14	65,566,026.87	60,999,297.52	2,982,062.13	58,017,235.39

## 2、 存货跌价准备

项目	2016.12.31	本期增加金额		本期减少金额		2017.12.31
		计提	其他	转回或转销	其他	
原材料	590,365.12	389,616.23		426,186.68		553,794.67
库存商品	3,249,568.04	814,430.07		1,635,730.65		2,428,267.46
合计	3,839,933.16	1,204,046.30		2,061,917.33		2,982,062.13

项目	2017.12.31	本期增加金额		本期减少金额		2018.12.31
		计提	其他	转回或转销	其他	
原材料	553,794.67	120,190.72		144,236.79		529,748.60
库存商品	2,428,267.46	1,529,984.62		816,690.54		3,141,561.54
合计	2,982,062.13	1,650,175.34		960,927.33		3,671,310.14

项目	2018.12.31	本期增加金额		本期减少金额		2019.12.31
		计提	其他	转回或转销	其他	
原材料	529,748.60	74,868.13		37,578.52		567,038.21
库存商品	3,141,561.54	611,584.98		958,244.44		2,794,902.08
合计	3,671,310.14	686,453.11		995,822.96		3,361,940.29

## (九) 其他流动资产

项目	2019.12.31	2018.12.31	2017.12.31
金融机构理财产品		62,887,995.06	
待认证抵扣进项税	85,532.35	98,600.96	141,776.45
合计	85,532.35	62,986,596.02	141,776.45

## (十) 固定资产

### 1、 固定资产及固定资产清理

项目	2019.12.31	2018.12.31	2017.12.31
固定资产	60,283,194.81	63,972,147.31	65,219,200.00
固定资产清理			
合计	60,283,194.81	63,972,147.31	65,219,200.00

## 2、 固定资产情况

项目	房屋及建筑物	机器设备	运输设备	办公及其他设备	合计
1. 账面原值					
(1) 2016.12.31	22,493,243.88	7,686,986.43	5,378,856.88	2,719,258.11	38,278,345.30
(2) 本期增加金额	25,525,626.28	23,616,231.39	750,497.08	65,705.14	49,958,059.89
—购置		1,499,606.54	750,497.08	65,705.14	2,315,808.76
—在建工程转入	25,525,626.28	22,116,624.85			47,642,251.13
(3) 本期减少金额			328,696.08		328,696.08
—处置或报废			328,696.08		328,696.08
(4) 2017.12.31	48,018,870.16	31,303,217.82	5,800,657.88	2,784,963.25	87,907,709.11
2. 累计折旧					
(1) 2016.12.31	10,497,201.78	3,480,511.75	1,536,335.51	2,252,996.94	17,767,045.98
(2) 本期增加金额	1,366,787.61	1,697,729.06	1,850,622.68	187,526.90	5,102,666.25
—计提	1,366,787.61	1,697,729.06	1,850,622.68	187,526.90	5,102,666.25
(3) 本期减少金额			181,203.12		181,203.12
—处置或报废			181,203.12		181,203.12
(4) 2017.12.31	11,863,989.39	5,178,240.81	3,205,755.07	2,440,523.84	22,688,509.11
3. 减值准备					
(1) 2016.12.31					
(2) 本期增加金额					
—计提					
(3) 本期减少金额					
—处置或报废					
(4) 2017.12.31					
4. 账面价值					
(1) 2017.12.31 账面价值	36,154,880.77	26,124,977.01	2,594,902.81	344,439.41	65,219,200.00
(2) 2016.12.31 账面价值	11,996,042.10	4,206,474.68	3,842,521.37	466,261.17	20,511,299.32

东来涂料技术（上海）股份有限公司  
2017 年度 至 2019 年度  
财务报表附注

项目	房屋及建筑物	机器设备	运输设备	办公及其他设备	合计
<b>1. 账面原值</b>					
(1) 2017.12.31	48,018,870.16	31,303,217.82	5,800,657.88	2,784,963.25	87,907,709.11
(2) 本期增加金额		4,490,661.89	584,641.30	743,033.57	5,818,336.76
—购置		4,490,661.89	584,641.30	743,033.57	5,818,336.76
(3) 本期减少金额			535,665.44	12,604.27	548,269.71
—处置或报废			535,665.44	12,604.27	548,269.71
(4) 2018.12.31	48,018,870.16	35,793,879.71	5,849,633.74	3,515,392.55	93,177,776.16
<b>2. 累计折旧</b>					
(1) 2017.12.31	11,863,989.39	5,178,240.81	3,205,755.07	2,440,523.84	22,688,509.11
(2) 本期增加金额	2,280,863.04	3,291,159.40	1,208,415.94	202,424.64	6,982,863.02
—计提	2,280,863.04	3,291,159.40	1,208,415.94	202,424.64	6,982,863.02
(3) 本期减少金额			379,573.11	86,170.17	465,743.28
—处置或报废			379,573.11	86,170.17	465,743.28
(4) 2018.12.31	14,144,852.43	8,469,400.21	4,034,597.90	2,556,778.31	29,205,628.85
<b>3. 减值准备</b>					
(1) 2017.12.31					
(2) 本期增加金额					
—计提					
(3) 本期减少金额					
—处置或报废					
(4) 2018.12.31					
<b>4. 账面价值</b>					
(1) 2018.12.31 账面价值	33,874,017.73	27,324,479.50	1,815,035.84	958,614.24	63,972,147.31
(2) 2017.12.31 账面价值	36,154,880.77	26,124,977.01	2,594,902.81	344,439.41	65,219,200.00

项目	房屋及建筑物	机器设备	运输设备	办公及其他设备	合计
<b>1. 账面原值</b>					
(1) 2018.12.31	48,018,870.16	35,793,879.71	5,849,633.74	3,515,392.55	93,177,776.16
(2) 本期增加金额		1,799,313.12	1,594,660.33	165,745.14	3,559,718.59
—购置		1,799,313.12	1,594,660.33	165,745.14	3,559,718.59

项目	房屋及建筑物	机器设备	运输设备	办公及其他设备	合计
(3) 本期减少金额		518,729.10	286,954.79	714,855.16	1,520,539.05
—处置或报废		518,729.10	286,954.79	714,855.16	1,520,539.05
(4) 2019.12.31	48,018,870.16	37,074,463.73	7,157,339.28	2,966,282.53	95,216,955.70
2. 累计折旧					
(1) 2018.12.31	14,144,852.43	8,469,400.21	4,034,597.90	2,556,778.31	29,205,628.85
(2) 本期增加金额	2,280,863.04	3,803,337.88	845,929.42	221,740.39	7,151,870.73
—计提	2,280,863.04	3,803,337.88	845,929.42	221,740.39	7,151,870.73
(3) 本期减少金额		473,000.82	272,292.35	678,445.52	1,423,738.69
—处置或报废		473,000.82	272,292.35	678,445.52	1,423,738.69
(4) 2019.12.31	16,425,715.47	11,799,737.27	4,608,234.97	2,100,073.18	34,933,760.89
3. 减值准备					
(1) 2018.12.31					
(2) 本期增加金额					
—计提					
(3) 本期减少金额					
—处置或报废					
(4) 2019.12.31					
4. 账面价值					
(1) 2019.12.31 账面价值	31,593,154.69	25,274,726.46	2,549,104.31	866,209.35	60,283,194.81
(2) 2018.12.31 账面价值	33,874,017.73	27,324,479.50	1,815,035.84	958,614.24	63,972,147.31

## (十一) 在建工程

### 1、 在建工程及工程物资

项目	2019.12.31	2018.12.31	2017.12.31
在建工程	855,654.70	1,808,737.08	
工程物资			
合计	855,654.70	1,808,737.08	

## 2、 在建工程情况

项目	2019.12.31			2018.12.31			2017.12.31		
	账面余额	减值准备	账面价值	账面余额	减值准备	账面价值	账面余额	减值准备	账面价值
电容增量工程				1,148,401.24		1,148,401.24			
智能调色彩云网项目	855,654.70		855,654.70	660,335.84		660,335.84			
合计	855,654.70		855,654.70	1,808,737.08		1,808,737.08			

## 3、 重要在建工程项目变动情况

项目名称	2016.12.31	本期增加金额	本期结转减少金额	本期其他减少金额	2017.12.31	工程累计投入占预算比例(%)	工程进度	利息资本化累计金额	其中：本期利息资本化金额	本期利息资本化率(%)	资金来源
二期生产线项目	38,121,679.02	9,520,572.11	47,642,251.13								
合计	38,121,679.02	9,520,572.11	47,642,251.13								

项目名称	2017.12.31	本期增加金额	本期结转减少金额	本期其他减少金额	2018.12.31	工程累计投入占预算比例(%)	工程进度	利息资本化累计金额	其中：本期利息资本化金额	本期利息资本化率(%)	资金来源
电容增量工程		1,148,401.24			1,148,401.24						
智能调色彩云网项目		660,335.84			660,335.84						
合计		1,808,737.08			1,808,737.08						

项目名称	2018.12.31	本期增加金额	本期结转减少金额	本期其他减少金额	2019.12.31	工程累计投入占预算比例(%)	工程进度	利息资本化累计金额	其中：本期利息资本化金额	本期利息资本化率(%)	资金来源
电容增量工程	1,148,401.24	225,235.11	1,373,636.35								
智能调色彩云网项目	660,335.84	887,077.03	691,758.17		855,654.70						
合计	1,808,737.08	1,112,312.14	2,065,394.52		855,654.70						

(十二) 无形资产

无形资产情况

项目	土地使用权	合计
1. 账面原值		
(1) 2016.12.31	12,522,596.20	12,522,596.20
(2) 本期增加金额		
—购置		
(3) 本期减少金额		
—处置		
(4) 2017.12.31	12,522,596.20	12,522,596.20
2. 累计摊销		
(1) 2016.12.31	1,798,214.99	1,798,214.99
(2) 本期增加金额	250,451.92	250,451.92
—计提	250,451.92	250,451.92
(3) 本期减少金额		
—处置		
(4) 2017.12.31	2,048,666.91	2,048,666.91
3. 减值准备		
(1) 2016.12.31		
(2) 本期增加金额		
—计提		
(3) 本期减少金额		
—处置		
(4) 2017.12.31		
4. 账面价值		
(1) 2017.12.31 账面价值	10,473,929.29	10,473,929.29
(2) 2016.12.31 账面价值	10,724,381.21	10,724,381.21
项目	土地使用权	合计
1. 账面原值		
(1) 2017.12.31	12,522,596.20	12,522,596.20
(2) 本期增加金额		



项目	土地使用权	合计
—购置		
(3) 本期减少金额		
—处置		
(4) 2018.12.31	12,522,596.20	12,522,596.20
2. 累计摊销		
(1) 2017.12.31	2,048,666.91	2,048,666.91
(2) 本期增加金额	250,451.92	250,451.92
—计提	250,451.92	250,451.92
(3) 本期减少金额		
—处置		
(4) 2018.12.31	2,299,118.83	2,299,118.83
3. 减值准备		
(1) 2017.12.31		
(2) 本期增加金额		
—计提		
(3) 本期减少金额		
—处置		
(4) 2018.12.31		
4. 账面价值		
(1) 2018.12.31 账面价值	10,223,477.37	10,223,477.37
(2) 2017.12.31 账面价值	10,473,929.29	10,473,929.29

项目	土地使用权	软件	合计
1. 账面原值			
(1) 2018.12.31	12,522,596.20		12,522,596.20
(2) 本期增加金额		691,758.17	691,758.17
—购置		691,758.17	691,758.17
(3) 本期减少金额			
—处置			
(4) 2019.12.31	12,522,596.20	691,758.17	13,214,354.37
2. 累计摊销			
(1) 2018.12.31	2,299,118.83		2,299,118.83

项目	土地使用权	软件	合计
(2) 本期增加金额	250,452.00	14,872.77	265,324.77
—计提	250,452.00	14,872.77	265,324.77
(3) 本期减少金额			
—处置			
(4) 2019.12.31	2,549,570.83	14,872.77	2,564,443.60
3. 减值准备			
(1) 2018.12.31			
(2) 本期增加金额			
—计提			
(3) 本期减少金额			
—处置			
(4) 2019.12.31			
4. 账面价值			
(1) 2019.12.31 账面价值	9,973,025.37	676,885.40	10,649,910.77
(2) 2018.12.31 账面价值	10,223,477.37		10,223,477.37

(十三) 长期待摊费用

项目	2017.12.31	本期增加金额	本期摊销金额	其他减少金额	2018.12.31
汽车流通协会 凯达学堂钣喷 冠名费		1,200,000.00	400,000.00		800,000.00

项目	2018.12.31	本期增加金额	本期摊销金额	其他减少金额	2019.12.31
汽车流通协会 凯达学堂钣喷 冠名费	800,000.00		800,000.00		
电容增量工程		1,373,636.35	381,565.65		992,070.70
车间整修改造		112,654.55	31,292.96		81,361.59
网络及官网邮箱 维护费		224,905.65	51,488.49		173,417.16
合计	800,000.00	1,711,196.55	1,264,347.10		1,246,849.45

(十四) 递延所得税资产和递延所得税负债

1、 未经抵销的递延所得税资产

项目	2019.12.31		2018.12.31		2017.12.31	
	可抵扣暂时性 差异	递延所得税资 产	可抵扣暂时性 差异	递延所得税资 产	可抵扣暂时性 差异	递延所得税资 产
	资产减值 准备	14,950,492.40	2,266,695.01	13,639,575.61	2,064,593.40	12,896,851.58
预提费用 等时间性 纳税差异	8,874,804.45	1,331,220.67	5,297,548.19	794,632.23	4,670,893.14	791,680.54
合计	23,825,296.85	3,597,915.68	18,937,123.80	2,859,225.63	17,567,744.72	2,753,067.42

2、 未经抵销的递延所得税负债

项目	2019.12.31		2018.12.31		2017.12.31	
	应纳税暂 时性差异	递延所得 税负债	应纳税暂 时性差异	递延所得 税负债	应纳税暂 时性差异	递延所得 税负债
交易性金融资产 公允价值变动	61,369.86	9,205.48				
合计	61,369.86	9,205.48				

(十五) 其他非流动资产

项目	2019.12.31	2018.12.31	2017.12.31
机器设备等长期资产采购预 付款	357,652.48		525,500.00

(十六) 应付账款

账龄	2019.12.31	2018.12.31	2017.12.31
1 年以内	47,392,457.12	37,877,653.56	35,980,080.89
1 年以上	455,926.76	293,286.34	1,052,919.41
合计	47,848,383.88	38,170,939.90	37,033,000.30

(十七) 预收款项

账龄	2019.12.31	2018.12.31	2017.12.31
1年以内	19,182,036.07	18,122,528.60	13,486,261.84
1年以上	562,351.70	164,586.73	78,779.73
合计	19,744,387.77	18,287,115.33	13,565,041.57

(十八) 应付职工薪酬

1、 应付职工薪酬列示

项目	2016.12.31	本期增加	本期减少	2017.12.31
短期薪酬	5,878,787.20	83,737,903.16	76,539,713.58	13,076,976.78
离职后福利-设定提存计划		6,345,790.38	6,345,790.38	
合计	5,878,787.20	90,083,693.54	82,885,503.96	13,076,976.78

项目	2017.12.31	本期增加	本期减少	2018.12.31
短期薪酬	13,076,976.78	84,108,806.71	85,528,758.83	11,657,024.66
离职后福利-设定提存计划		6,594,710.83	6,594,710.83	
合计	13,076,976.78	90,703,517.54	92,123,469.66	11,657,024.66

项目	2018.12.31	本期增加	本期减少	2019.12.31
短期薪酬	11,657,024.66	88,000,972.75	85,860,696.76	13,797,300.65
离职后福利-设定提存计划		6,158,272.31	5,916,235.53	242,036.78
合计	11,657,024.66	94,159,245.06	91,776,932.29	14,039,337.43

2、 短期薪酬列示

项目	2016.12.31	本期增加	本期减少	2017.12.31
(1) 工资、奖金、津贴和补贴	5,878,787.20	72,020,659.39	64,822,469.81	13,076,976.78
(2) 职工福利费		3,849,724.10	3,849,724.10	
(3) 社会保险费		3,207,406.85	3,207,406.85	
其中：医疗保险费		2,700,160.14	2,700,160.14	
工伤保险费		267,306.75	267,306.75	
生育保险费		239,939.96	239,939.96	

项目	2016.12.31	本期增加	本期减少	2017.12.31
(4) 住房公积金		1,431,588.47	1,431,588.47	
(5) 工会经费和职工教育经费		28,884.16	28,884.16	
(6) 劳务费		3,199,640.19	3,199,640.19	
合计	5,878,787.20	83,737,903.16	76,539,713.58	13,076,976.78

项目	2017.12.31	本期增加	本期减少	2018.12.31
(1) 工资、奖金、津贴和补贴	13,076,976.78	71,183,431.62	72,603,383.74	11,657,024.66
(2) 职工福利费		3,787,026.63	3,787,026.63	
(3) 社会保险费		3,490,104.13	3,490,104.13	
其中：医疗保险费		3,061,760.18	3,061,760.18	
工伤保险费		107,115.89	107,115.89	
生育保险费		321,228.06	321,228.06	
(4) 住房公积金		1,793,018.87	1,793,018.87	
(5) 工会经费和职工教育经费		9,958.00	9,958.00	
(6) 劳务费		3,845,267.46	3,845,267.46	
合计	13,076,976.78	84,108,806.71	85,528,758.83	11,657,024.66

项目	2018.12.31	本期增加	本期减少	2019.12.31
(1) 工资、奖金、津贴和补贴	11,657,024.66	75,674,377.81	73,693,601.54	13,637,800.93
(2) 职工福利费		3,596,700.83	3,596,700.83	
(3) 社会保险费		4,202,359.33	4,043,228.61	159,130.72
其中：医疗保险费		3,709,428.27	3,570,579.95	138,848.32
工伤保险费		146,897.69	140,102.63	6,795.06
生育保险费		346,033.37	332,546.03	13,487.34
(4) 住房公积金		2,099,064.18	2,098,695.18	369.00
(5) 工会经费和职工教育经费				

项目	2018.12.31	本期增加	本期减少	2019.12.31
(6) 劳务费		2,428,470.60	2,428,470.60	
合计	11,657,024.66	88,000,972.75	85,860,696.76	13,797,300.65

### 3、 设定提存计划列示

项目	2016.12.31	本期增加	本期减少	2017.12.31
基本养老保险		6,107,727.42	6,107,727.42	
失业保险费		238,062.96	238,062.96	
合计		6,345,790.38	6,345,790.38	

项目	2017.12.31	本期增加	本期减少	2018.12.31
基本养老保险		6,431,549.73	6,431,549.73	
失业保险费		163,161.10	163,161.10	
合计		6,594,710.83	6,594,710.83	

项目	2018.12.31	本期增加	本期减少	2019.12.31
基本养老保险		5,957,887.00	5,723,462.02	234,424.98
失业保险费		200,385.31	192,773.51	7,611.80
合计		6,158,272.31	5,916,235.53	242,036.78

### (十九) 应交税费

税费项目	2019.12.31	2018.12.31	2017.12.31
增值税	3,447,272.71	3,871,879.99	7,590,368.91
企业所得税	3,657,304.27	4,199,854.04	3,568,390.66
个人所得税	93,126.82	66,919.68	187,702.66
城市维护建设税	172,078.44	196,500.39	393,216.78
教育费附加	103,247.07	117,900.23	235,930.07
地方教育费附加	68,831.37	39,300.08	157,286.70
印花税	28,853.70	28,095.90	17,893.60
环境保护税	77.43		
合计	7,570,791.81	8,520,450.31	12,150,789.38

(二十) 其他应付款

项目	2019.12.31	2018.12.31	2017.12.31
应付利息			
应付股利			
其他应付款项	6,732,656.37	16,041,762.26	15,492,797.90
合计	6,732,656.37	16,041,762.26	15,492,797.90

其他应付款项

项目	2019.12.31	2018.12.31	2017.12.31
员工内部合伙人诚意保证金		11,226,245.00	11,384,920.00
往来款	2,094,780.90	1,786,540.07	249,660.95
押金及保证金	79,636.00	24,636.00	79,886.00
预提经销商返利	2,163,740.95	1,573,184.54	1,780,888.38
其他预提费用	2,394,498.52	1,431,156.65	1,997,442.57
合计	6,732,656.37	16,041,762.26	15,492,797.90

(二十一) 其他流动负债

项目	2019.12.31	2018.12.31	2017.12.31
未终止确认的应收票据	1,836,685.00		

注：公司将已背书但信用级别一般的银行涉及的承兑汇票调回，将其列为未终止确认的应收票据调回，并调增其他流动负债。

(二十二) 递延收益

项目	2018.12.31	本期增加	本期减少	2019.12.31	形成原因
政府补助		420,000.00		420,000.00	

涉及政府补助的项目：

负债项目	2018.12.31	本期新增补助金额	本期计入当期损益金额	其他变动	2019.12.31	与资产相关/与收益相关
上海专利示范企业专利资助费		420,000.00			420,000.00	与收益相关

(二十三) 股本

股东名称	2016.12.31	本期变动增 (+) 减 (-)					2017.12.31
		发行新股	股权转让	公积金转股	其他	小计	
上海东来科技有限公司	29,500,500.00		-4,074,230.91		10,141,730.91	6,067,500.00	35,568,000.00
天为集团有限公司	13,388,145.65		-13,388,145.65			-13,388,145.65	
朱忠敏			9,871,086.28		3,940,913.72	13,812,000.00	13,812,000.00
宁波梅山保税港区悦顺投资管理合伙企业（有限合伙）			2,144,432.28		855,567.72	3,000,000.00	3,000,000.00
杭州先锋基石股权投资合伙企业（有限合伙）			1,072,216.00		925,784.00	1,998,000.00	1,998,000.00
云南大博文化投资有限公司			1,428,192.00		371,808.00	1,800,000.00	1,800,000.00
济宁先锋基石股权投资企业（有限合伙）			1,286,660.00		435,340.00	1,722,000.00	1,722,000.00
上海永达投资管理有限公司			1,230,904.00		269,096.00	1,500,000.00	1,500,000.00
上海浩鋈投资管理中心（有限合伙）			428,886.00		171,114.00	600,000.00	600,000.00
合计	42,888,645.65				17,111,354.35	17,111,354.35	60,000,000.00

注：根据东来涂料技术（上海）有限公司股东会决议及公司章程，有限公司以 2017 年 6 月 30 日为基准日，将东来涂料技术（上海）有限公司整体变更设立为股份有限公司，截至 2017 年 6 月 30 日止经审计的所有者权益（净资产）人民币 147,783,899.21 元，按 1:0.4060 的比例折合股份总额 60,000,000 股，每股 1 元，共计股本人民币 60,000,000.00 元，大于股本部分 87,783,899.21 元计入资本公积。



项目	2017.12.31	本期变动增（+）减（-）				小计	2018.12.31
		发行新股	股权转让	公积金转股	其他		
上海东来科技有限公司	35,568,000.00			17,784,000.00		17,784,000.00	53,352,000.00
朱忠敏	13,812,000.00			6,906,000.00		6,906,000.00	20,718,000.00
宁波梅山保税港区悦顺投资管理合伙企业（有限合伙）	3,000,000.00			1,500,000.00		1,500,000.00	4,500,000.00
杭州先锋基石股权投资合伙企业（有限合伙）	1,998,000.00			999,000.00		999,000.00	2,997,000.00
云南大博文化投资有限公司	1,800,000.00			900,000.00		900,000.00	2,700,000.00
济宁先锋基石股权投资企业（有限合伙）	1,722,000.00			861,000.00		861,000.00	2,583,000.00
上海永达投资管理有限公司	1,500,000.00			750,000.00		750,000.00	2,250,000.00
上海浩鋈投资管理中心（有限合伙）	600,000.00			300,000.00		300,000.00	900,000.00
合计	60,000,000.00			30,000,000.00		30,000,000.00	90,000,000.00

注：根据 2017 年度股东大会决议，公司以截至 2017 年 12 月 31 日股本总数 60,000,000 股为基数，以资本公积向全体股东每 10 股转增 5 股，转增股本后，股本由原 6,000 万元人民币，变更为 9,000 万元人民币。

项目	2018.12.31	本期变动增（+）减（-）					2019.12.31
		发行新股	股权转让	公积金转股	其他	小计	
上海东来科技有限公司	53,352,000.00						53,352,000.00
朱忠敏	20,718,000.00						20,718,000.00
宁波梅山保税港区悦顺投资管理合伙企业（有限合伙）	4,500,000.00						4,500,000.00
杭州先锋基石股权投资合伙企业（有限合伙）	2,997,000.00						2,997,000.00
云南大博文化投资有限公司	2,700,000.00						2,700,000.00
济宁先锋基石股权投资企业（有限合伙）	2,583,000.00						2,583,000.00
上海永达投资管理有限公司	2,250,000.00				-2,250,000.00	-2,250,000.00	
日照宸睿联合一期股权投资管理中心（有限合伙）					2,250,000.00	2,250,000.00	2,250,000.00
上海浩黎投资管理中心（有限合伙）	900,000.00						900,000.00
合计	90,000,000.00						90,000,000.00

#### (二十四) 资本公积

项目	2016.12.31	本期增加	本期减少	2017.12.31
资本溢价（股本溢价）		87,783,899.21		87,783,899.21

注：2017 年本期增加系有限公司股份制改制，以 2017 年 6 月 30 日净资产折股所致。

项目	2017.12.31	本期增加	本期减少	2018.12.31
资本溢价（股本溢价）	87,783,899.21		30,000,000.00	57,783,899.21

注：根据 2017 年度股东大会决议，公司以截至 2017 年 12 月 31 日股本总数 60,000,000 股为基数，以资本公积向全体股东每 10 股转增 5 股，减少资本公积 30,000,000 元。

项目	2018.12.31	本期增加	本期减少	2019.12.31
资本溢价（股本溢价）	57,783,899.21			57,783,899.21

#### (二十五) 专项储备

项目	2016.12.31	本期增加	本期减少	2017.12.31
安全生产费		3,038,887.27	2,386,003.61	652,883.66

项目	2017.12.31	本期增加	本期减少	2018.12.31
安全生产费	652,883.66	3,880,582.73	1,594,862.06	2,938,604.33

项目	2018.12.31	本期增加	本期减少	2019.12.31
安全生产费	2,938,604.33	3,997,490.64	2,448,616.57	4,487,478.40

#### (二十六) 盈余公积

项目	2016.12.31	本期增加	本期减少	2017.12.31
法定盈余公积	21,930,155.92	3,747,221.69	21,930,155.92	3,747,221.69

注 1：2017 年盈余公积增加系公司以股份制改制日至 2017 年 12 月 31 日形成的净利润按 10% 计提的法定盈余公积；

注 2：2017 年盈余公积减少系有限公司股份制改制，以 2017 年 6 月 30 日为基准日进行净资产折股所致。

项目	2017.12.31	本期增加	本期减少	2018.12.31
法定盈余公积	3,747,221.69	7,495,038.42		11,242,260.11

注：2018 年盈余公积增加系根据公司章程规定，以母公司净利润的 10% 计提法定盈余公积所致。

项目	2018.12.31	本期增加	本期减少	2019.12.31
法定盈余公积	11,242,260.11	8,182,857.37		19,425,117.48

注：2019 年盈余公积增加系根据公司章程规定，以母公司净利润的 10% 计提法定盈余公积所致。

### (二十七) 未分配利润

项目	2019 年度	2018 年度	2017 年度
年初未分配利润	83,901,449.80	31,259,787.08	87,221,403.31
加：本期归属于母公司所有者的净利润	81,987,208.24	78,136,701.14	73,639,348.10
减：提取法定盈余公积	8,182,857.37	7,495,038.42	3,747,221.69
提取任意盈余公积			
提取一般风险准备			
应付普通股股利	27,000,000.00	18,000,000.00	42,888,645.00
转作股本的普通股股利			
股份制改制			82,965,097.64
期末未分配利润	130,705,800.67	83,901,449.80	31,259,787.08

(二十八) 营业收入和营业成本

1、 营业收入、营业成本

项目	2019 年度		2018 年度		2017 年度	
	收入	成本	收入	成本	收入	成本
主营业务	459,883,219.53	249,443,327.36	443,487,583.98	237,510,685.38	428,889,610.81	221,903,883.72
其他业务	7,714,419.88	5,539,858.77	14,592,072.59	11,055,785.78	7,730,054.11	4,772,065.62
合计	467,597,639.41	254,983,186.13	458,079,656.57	248,566,471.16	436,619,664.92	226,675,949.34

2、 主营业务收入成本（分产品）

项目	2019 年度		2018 年度		2017 年度	
	收入	成本	收入	成本	收入	成本
汽车售后修补涂料	272,348,741.14	134,775,676.39	276,946,676.18	135,271,302.17	278,994,040.91	135,874,860.66
汽车新车内外饰件、车身涂料	125,638,282.75	74,123,376.20	108,962,278.17	63,943,440.22	93,511,057.98	50,721,545.85
3C 电子产品涂料	13,121,272.01	7,061,834.70	8,106,906.03	4,568,902.71	8,245,791.13	4,445,786.76
耗材	48,774,923.63	33,482,440.07	49,471,723.60	33,727,040.28	48,138,720.79	30,861,690.45
合计	459,883,219.53	249,443,327.36	443,487,583.98	237,510,685.38	428,889,610.81	221,903,883.72

(二十九) 税金及附加

项目	2019 年度	2018 年度	2017 年度
城市维护建设税	1,632,621.62	1,774,608.45	1,723,765.87
教育费附加	1,466,549.00	1,611,914.54	1,723,765.88
房产税	503,382.78	646,871.70	237,085.72
印花税	254,117.20	370,562.50	175,740.10
土地使用税	50,000.10	100,000.20	100,000.20
车船使用税	31,530.79	32,179.48	32,170.06
环境保护税	405.35	131.23	
河道管理费			72,395.11
合计	3,938,606.84	4,536,268.10	4,064,922.94

(三十) 销售费用

项目	2019 年度	2018 年度	2017 年度
职工薪酬	32,082,643.28	29,882,234.69	29,120,552.51
差旅费	11,770,462.84	11,660,134.27	10,645,443.06
运输费	8,847,910.72	8,006,793.51	6,824,736.61
办公费	2,217,677.26	2,379,254.73	3,000,983.35
业务招待费	5,898,706.16	6,734,371.15	6,043,031.55
房租及仓储费	2,982,708.45	2,614,804.66	2,909,002.48
折旧及摊销	573,268.18	976,432.28	1,631,042.16
业务宣传及赞助费	2,444,624.20	2,648,390.11	3,940,026.82
维修维护费	787,515.54	1,097,930.46	1,052,199.87
劳务费	1,082,686.34	3,185,086.66	3,000,401.19
其他	43,698.67	54,028.61	93,318.05
合计	68,731,901.64	69,239,461.13	68,260,737.65

(三十一) 管理费用

项目	2019 年度	2018 年度	2017 年度
职工薪酬	15,056,653.08	14,955,804.50	15,215,525.41
办公费	3,958,521.96	4,738,308.81	4,879,141.69
差旅费	2,361,925.10	2,767,230.54	2,662,001.52

项目	2019 年度	2018 年度	2017 年度
业务招待费	1,344,841.61	1,851,784.65	1,469,666.89
车辆费用	726,126.06	666,702.64	908,442.65
折旧及摊销	988,093.57	869,443.07	967,234.88
其他	349,505.35	267,982.39	364,400.27
合计	24,785,666.73	26,117,256.60	26,466,413.31

### (三十二) 研发费用

项目	2019 年度	2018 年度	2017 年度
研发材料支出	10,070,350.03	8,546,642.72	8,909,638.17
研发人员薪酬	10,812,640.02	10,077,673.45	8,849,766.32
研发设备折旧	253,601.49	345,670.52	387,884.21
其他研发支出	5,838,696.27	4,218,289.63	4,487,110.15
合计	26,975,287.81	23,188,276.32	22,634,398.85

### (三十三) 财务费用

项目	2019 年度	2018 年度	2017 年度
利息费用		372,569.08	167,871.66
减：利息收入	80,935.13	59,765.79	172,220.92
汇兑损益	1,450.80	-1,089.04	
其他	111,924.07	134,069.73	98,428.81
合计	32,439.74	445,783.98	94,079.55

### (三十四) 其他收益

项目	2019 年度	2018 年度	2017 年度
政府补助	8,135,304.00	8,180,374.00	3,316,429.00
代扣个人所得税手续费返还	153,957.42	67,425.97	9,897.91
增值税加计抵减	34,298.36		
合计	8,323,559.78	8,247,799.97	3,326,326.91

计入其他收益的政府补助

补助项目	2019 年度	2018 年度	2017 年度	与资产相关/与 收益相关
嘉定工业区扶持奖励	7,993,000.00	6,564,000.00	2,571,000.00	与收益相关
小巨人培育企业专项资助		1,500,000.00	300,000.00	与收益相关
高新技术成果转化项目财 政扶持政策资金	60,000.00		78,000.00	与收益相关
嘉定工业区优秀企业奖励	50,000.00	50,000.00	40,000.00	与收益相关
专利资助费	2,304.00	31,275.00	27,429.00	与收益相关
2018 发明创造奖	30,000.00			与收益相关
2014 年专利试点企业资助 款尾款			120,000.00	与收益相关
清洁生产扶持资金			100,000.00	与收益相关
科技创新扶持资金			80,000.00	与收益相关
国家维稳岗位奖励金		35,099.00		与收益相关
合计	8,135,304.00	8,180,374.00	3,316,429.00	

(三十五) 投资收益

项目	2019 年度	2018 年度	2017 年度
金融机构理财产品收益	1,437,134.45	445,339.14	921,010.37

(三十六) 公允价值变动收益

产生公允价值变动收益的来源	2019 年度	2018 年度	2017 年度
交易性金融资产	61,369.86		
其中：衍生金融工具产生的公允价 值变动收益	61,369.86		

注：具体情况详见本附注五、（二）。

(三十七) 信用减值损失

项目	2019 年度
应收票据坏账损失	5,346.27
应收账款坏账损失	-1,737,870.53



项目	2019 年度
其他应收款坏账损失	-125,981.31
合计	-1,858,505.57

#### (三十八) 资产减值损失

项目	2019 年度	2018 年度	2017 年度
坏账损失		-53,476.01	-3,202,508.93
存货跌价损失	-686,453.11	-1,650,175.34	-1,204,046.30
合计	-686,453.11	-1,703,651.35	-4,406,555.23

#### (三十九) 资产处置收益

项目	发生额			计入当期非经常性损益的金额		
	2019 年度	2018 年度	2017 年度	2019 年度	2018 年度	2017 年度
固定资产处 置损益	73,462.85	181,062.38	74,621.68	73,462.85	181,062.38	74,621.68

#### (四十) 营业外收入

项目	发生额			计入当期非经常性损益的金额		
	2019 年度	2018 年度	2017 年度	2019 年度	2018 年度	2017 年度
其他	27,974.89	17,693.02	139,480.18	27,974.89	17,693.02	139,480.18

#### (四十一) 营业外支出

项目	发生额			计入当期非经常性损益的金额		
	2019 年度	2018 年度	2017 年度	2019 年度	2018 年度	2017 年度
固定资产 报废损失			25,491.56			25,491.56
罚款及赔 款	29,000.00	333,358.00		29,000.00	333,358.00	
滞纳金	428.65	25,895.61	804,673.24	428.65	25,895.61	804,673.24
其他	23,700.00	41,714.29	46,385.57	23,700.00	41,714.29	46,385.57
合计	53,128.65	400,967.90	876,550.37	53,128.65	400,967.90	876,550.37

## (四十二) 所得税费用

### 1、 所得税费用表

项目	2019 年度	2018 年度	2017 年度
当期所得税费用	14,218,241.34	14,742,871.60	14,042,380.33
递延所得税费用	-729,484.56	-106,158.20	-80,231.61
合计	13,488,756.78	14,636,713.40	13,962,148.72

### 2、 会计利润与所得税费用调整过程

项目	2019 年度	2018 年度	2017 年度
利润总额	95,475,965.02	92,773,414.54	87,601,496.82
按适用税率计算的所得税费用	14,321,394.75	13,916,012.18	13,140,224.52
子公司适用不同税率的影响	159,099.42	632,142.41	-197,201.87
不可抵扣的成本、费用和损失的影响	1,258,994.28	2,039,415.40	2,307,638.46
研发加计扣除纳税调减影响	-2,250,731.67	-1,950,856.59	-1,288,512.39
所得税费用	13,488,756.78	14,636,713.40	13,962,148.72

## (四十三) 每股收益

### 1、 基本每股收益

基本每股收益以归属于母公司普通股股东的合并净利润除以本公司发行在外普通股的加权平均数计算：

项目	2019 年度	2018 年度	2017 年度
归属于母公司普通股股东的合并净利润	81,987,208.24	78,136,701.14	73,639,348.10
本公司发行在外普通股的加权平均数	90,000,000.00	90,000,000.00	90,000,000.00
基本每股收益	0.91	0.87	0.82
其中：持续经营基本每股收益	0.91	0.87	0.82
终止经营基本每股收益			

### 2、 稀释每股收益

稀释每股收益以归属于母公司普通股股东的合并净利润（稀释）除以本公司发行在外普通股的加权平均数（稀释）计算：

项目	2019 年度	2018 年度	2017 年度
归属于母公司普通股股东的合并净利润 （稀释）	81,987,208.24	78,136,701.14	73,639,348.10

项目	2019 年度	2018 年度	2017 年度
本公司发行在外普通股的加权平均数 (稀释)	90,000,000.00	90,000,000.00	90,000,000.00
稀释每股收益	0.91	0.87	0.82
其中：持续经营稀释每股收益	0.91	0.87	0.82
终止经营稀释每股收益			

#### (四十四) 现金流量表项目

##### 1、 收到的其他与经营活动有关的现金

项目	2019 年度	2018 年度	2017 年度
利息收入	80,935.13	59,765.79	172,220.92
政府补助及营业外收入	8,771,534.67	8,265,492.99	3,465,807.09
收到其他单位往来	969,392.88	3,284,927.62	3,223,157.08
收到员工内部合伙人诚意保证金			11,384,920.00
合计	9,821,862.68	11,610,186.40	18,246,105.09

##### 2、 支付的其他与经营活动有关的现金

项目	2019 年度	2018 年度	2017 年度
手续费支出	111,924.07	134,069.73	98,428.81
营业外支出	52,740.49	401,956.34	1,044,723.81
期间费用、租赁费等支出	46,690,945.98	49,679,730.25	49,067,587.44
支付其他单位往来	1,105,441.65	3,956,974.67	4,651,934.10
退回员工内部合伙人诚意保证金	11,226,245.00	158,675.00	
合计	59,187,297.19	54,331,405.99	54,862,674.16

##### 3、 支付的其他与筹资活动有关的现金

项目	2019 年度	2018 年度	2017 年度
IPO 中介费	398,113.21	873,584.91	

(四十五) 现金流量表补充资料

1、 现金流量表补充资料

补充资料	2019年度	2018年度	2017年度
1、将净利润调节为经营活动现金流量			
净利润	81,987,208.24	78,136,701.14	73,639,348.10
加：信用减值损失	1,858,505.57		
资产减值准备	686,453.11	1,703,651.35	4,406,555.23
固定资产折旧	7,151,870.73	6,982,863.02	5,102,666.25
无形资产摊销	265,324.77	250,451.92	250,451.92
长期待摊费用摊销	1,264,347.10	400,000.00	
处置固定资产、无形资产和其他长期资产的损失（收益以“-”号填列）	-73,462.85	-181,062.38	-74,621.68
固定资产报废损失（收益以“-”号填列）			25,491.56
公允价值变动损失（收益以“-”号填列）	-61,369.86		
财务费用（收益以“-”号填列）	1,450.80	371,480.04	167,871.66
投资损失（收益以“-”号填列）	-1,437,134.45	-445,339.14	-921,010.37
递延所得税资产减少（增加以“-”号填列）	-738,690.04	-106,158.21	-80,231.61
递延所得税负债增加（减少以“-”号填列）	9,205.48		
存货的减少（增加以“-”号填列）	2,118,327.51	-8,238,039.49	-9,213,849.02
经营性应收项目的减少（增加以“-”号填列）	-26,876,465.56	4,251,799.55	-49,855,679.30
经营性应付项目的增加（减少以“-”号填列）	2,443,917.90	38,739.17	-18,579,537.03
其他	1,548,874.07	2,285,720.67	652,883.66
经营活动产生的现金流量净额	70,148,362.52	85,450,807.64	5,520,339.37
2、不涉及现金收支的重大投资和筹资活动			
债务转为资本			
一年内到期的可转换公司债券			
融资租入固定资产			
3、现金及现金等价物净变动情况			
现金的期末余额	111,263,992.21	19,386,739.37	17,498,435.90
减：现金的期初余额	19,386,739.37	17,498,435.90	24,017,275.15
加：现金等价物的期末余额			
减：现金等价物的期初余额			
现金及现金等价物净增加额	91,877,252.84	1,888,303.47	-6,518,839.25

## 2、 现金和现金等价物的构成

项目	2019.12.31	2018.12.31	2017.12.31
一、现金	111,263,992.21	19,386,739.37	17,498,435.90
其中：库存现金	73,218.98	125,063.70	75,003.62
可随时用于支付的银行存款	111,097,218.80	19,151,829.37	17,423,432.28
可随时用于支付的其他货币资金	93,554.43	109,846.30	
可用于支付的存放中央银行款项			
存放同业款项			
拆放同业款项			
二、现金等价物			
其中：三个月内到期的债券投资			
三、期末现金及现金等价物余额	111,263,992.21	19,386,739.37	17,498,435.90

## (四十六) 外币货币性项目

### 外币货币性项目

2019 年 12 月 31 日

项目	外币余额	折算汇率	折算人民币余额
货币资金			24.73
其中：美元	0.80	6.9750	5.58
澳元	3.98	4.8119	19.15

2018 年 12 月 31 日

项目	外币余额	折算汇率	折算人民币余额
货币资金			4,842.85
其中：美元	0.66	6.8632	4.53
澳元	1,002.76	4.8250	4,838.32

(四十七) 政府补助

1、 与资产相关的政府补助

种类	金额	资产负债 表列报项 目	计入当期损益或冲减相关成本费用损失 的金额			计入当期损 益或冲减相 关成本费用 损失的项目
			2019 年度	2018 年度	2017 年度	
上海专利 示范企业 专利资助 费	420,000.00	递延收益				

2、 与收益相关的政府补助

种类	金额	计入当期损益或冲减相关成本费用损失的 金额			计入当期损益或冲减 相关成本费用损失的 项目
		2019 年度	2018 年度	2017 年度	
嘉定工业 区扶持奖 励	17,128,000.00	7,993,000.00	6,564,000.00	2,571,000.00	其他收益
小巨人培 育企业专 项资助	1,800,000.00		1,500,000.00	300,000.00	其他收益
高新技术 成果转化 项目财政 扶持政策 资金	138,000.00	60,000.00		78,000.00	其他收益
嘉定工业 区优秀企 业奖励	140,000.00	50,000.00	50,000.00	40,000.00	其他收益
专利资助 费	61,008.00	2,304.00	31,275.00	27,429.00	其他收益
2018 发明 创造奖	30,000.00	30,000.00	-	-	其他收益

种类	金额	计入当期损益或冲减相关成本费用损失的 金额			计入当期损益或冲减 相关成本费用损失的 项目
		2019 年度	2018 年度	2017 年度	
2014 年专 利试点企 业资助款 尾款	120,000.00			120,000.00	其他收益
清洁生产 扶持资金	100,000.00			100,000.00	其他收益
科技创新 扶持资金	80,000.00			80,000.00	其他收益
国家维稳 岗位奖励 金	35,099.00		35,099.00		其他收益
小计	19,632,107.00	8,135,304.00	8,180,374.00	3,316,429.00	

## 六、 合并范围的变更

### (一) 非同一控制下企业合并

本报告期未发生非同一控制下企业合并的情况。

### (二) 同一控制下企业合并

本报告期未发生同一控制下企业合并的情况。

## 七、 在其他主体中的权益

### (一) 在子公司中的权益

#### 1、 企业集团的构成

2019 年 12 月 31 日

子公司名称	主要经营地	注册地	业务性质	持股比例(%)		取得方式
				直接	间接	
上海东涂汽车技 术服务有限公司	上海	上海	服务	100.00		设立
上海东涂汽车涂 料销售有限公司	上海	上海	商贸	100.00		设立

2018 年 12 月 31 日

子公司名称	主要经营地	注册地	业务性质	持股比例(%)		取得方式
				直接	间接	
上海东涂汽车技术服务有限公司	上海	上海	服务	100.00		设立
上海东涂汽车涂料销售有限公司	上海	上海	商贸	100.00		设立

2017 年 12 月 31 日

子公司名称	主要经营地	注册地	业务性质	持股比例(%)		取得方式
				直接	间接	
上海东涂汽车技术服务有限公司	上海	上海	服务	100.00		设立
上海东涂汽车涂料销售有限公司	上海	上海	商贸	100.00		设立

## 八、与金融工具相关的风险

公司在经营过程中面临各种金融风险：信用风险、市场风险和流动性风险。公司董事会全面负责风险管理目标和政策的确定，并对风险管理目标和政策承担最终责任。公司风险管理的总体目标是在不过度影响公司竞争力和应变力的情况下，制定尽可能降低风险的风险管理政策。

### (一) 信用风险

信用风险是指金融工具的一方不履行义务，造成另一方发生财务损失的风险。本公司主要面临赊销导致的客户信用风险。在签订新合同之前，本公司会对新客户的信用风险进行评估，包括外部信用评级和在某些情况下的银行资信证明（当此信息可获取时）。公司对每一客户均设置了赊销限额，该限额为无需获得额外批准的最大额度。

公司通过对已有客户信用评级的季度监控以及应收账款账龄分析的月度审核来确保公司的整体信用风险在可控的范围内。在监控客户的信用风险时，按照客户的信用特征对其分组。被评为“高风险”级别的客户会放在受限制客户名单里，并且只有在额外批准的前提下，公司才可在未来期间内对其赊销，否则必须要求其提前支付相应款项。



## （二） 市场风险

金融工具的市场风险，是指金融工具的公允价值或未来现金流量因市场价格变动而发生波动的风险，包括汇率风险、利率风险和其他价格风险。

### （1） 利率风险

利率风险，是指金融工具的公允价值或未来现金流量因市场利率变动而发生波动的风险，本报告期内公司未发生对外融资，市场利率变动对公司没有重大影响。

### （2） 汇率风险

汇率风险，是指金融工具的公允价值或未来现金流量因外汇汇率变动而发生波动的风险。

### （3） 其他价格风险

本公司报告期内未持有其他上市公司的权益投资，不存在市场价格风险。

## （三） 流动性风险

流动风险，是指企业在履行以交付现金或其他金融资产的方式结算的义务时发生资金短缺的风险。公司的政策是确保拥有充足的现金以偿还到期债务。流动性风险由公司的财务部门集中控制。财务部门通过监控现金余额、可随时变现的有价证券以及对未来 12 个月现金流量的滚动预测，确保公司在所有合理预测的情况下拥有充足的资金偿还债务。

公司各项金融负债按未折现的合同现金流量所作的到期期限分析如下：

公司流动负债包括应付账款、应付职工薪酬、应交税费、其他应付款均预计在 1 年内到期偿付。

## 九、 公允价值的披露

公允价值计量所使用的输入值划分为三个层次：

第一层次输入值是在计量日能够取得的相同资产或负债在活跃市场上未经调整的报价。

第二层次输入值是除第一层次输入值外相关资产或负债直接或间接可观察的输入值。

第三层次输入值是相关资产或负债的不可观察输入值。

公允价值计量结果所属的层次，由对公允价值计量整体而言具有重要意义的输入值所属的最低层次决定。

### 以公允价值计量的资产和负债的期末公允价值

项目	2019.12.31 公允价值			合计
	第一层次公允价值计量	第二层次公允价值计量	第三层次公允价值计量	
<b>一、持续的公允价值计量</b>				
◆交易性金融资产	61,369.86			61,369.86
1.以公允价值计量且其变动计入当期损益的金融资产	61,369.86			61,369.86
(1) 债务工具投资				
(2) 权益工具投资				
(3) 衍生金融资产	61,369.86			61,369.86
◆应收款项融资		47,053,691.88		47,053,691.88
<b>持续以公允价值计量的资产总额</b>	61,369.86	47,053,691.88		47,115,061.74

## 十、关联方及关联交易

### (一) 本公司的母公司情况

母公司名称	注册地	业务性质	注册资本 (万元)	母公司对本公司的持股比例(%)	母公司对本公司的表决权比例(%)
上海东来科技有限公司	上海	商贸	3,000.00	59.28	59.28

### (二) 本公司的子公司情况

本公司子公司的情况详见本附注“七、在其他主体中的权益”。

### (三) 其他关联方情况

其他关联方名称	其他关联方与本公司的关系
朱忠敏	公司实际控制人
杭州车奇士汽车维修有限公司	同一控制下关联方

(四) 关联交易情况

购销商品、提供和接受劳务的关联交易

出售商品/提供劳务情况表

关联方	关联交易内容	2019 年度	2018 年度	2017 年度
杭州车奇士汽车维修有限公司	产品销售	2,507,307.17	2,464,154.46	2,697,596.54

(五) 关联方应收应付款项

应收项目

项目名称	关联方	2019.12.31		2018.12.31		2017.12.31	
		账面余额	坏账准备	账面余额	坏账准备	账面余额	坏账准备
应收账款							
	杭州车奇士汽车 维修有限公司	393,299.94	39,329.99	319,021.67	31,902.17	1,000,787.91	100,078.79

## （六）其他关联交易事项

报告期内公司与母公司及实际控制人朱忠敏存在关联方资金往来的情况，具体金额明细列示如下：

年度	关联方	资金支付金额
2017 年	朱忠敏	3,920,053.41
2017 年	上海东来科技有限公司	34,001,693.98

## 十一、承诺及或有事项

### （一）重要承诺事项

#### 重要承诺

截至 2019 年 12 月 31 日，公司不存在需要披露的重要承诺事项。

### （二）或有事项

#### 重要或有事项

截至 2019 年 12 月 31 日，公司终止确认的已背书未到期应收票据金额为 2,129,594.14 元

## 十二、资产负债表日后事项

### （一）重要的非调整事项

自新型冠状病毒的传染疫情（“新冠疫情”）从 2020 年 1 月起在全国爆发以来，国家相关部门对新冠疫情的防控工作正在全国范围内持续进行。本公司切实贯彻落实防控工作的各项要求，强化对疫情防控工作的支持。根据目前情况，本公司认为本次新冠疫情使得本公司未能按时复工，截至财务报表报出日已全面复工。本公司将继续密切关注新冠疫情发展情况，积极应对其可能对公司财务状况、经营成果等方面的影响，总体看，疫情对本公司产生的影响可控。

### （二）利润分配情况

根据公司第一届董事会第九次会议审议并通过的《关于公司 2019 年度现金分红方案的议案》，本次暂不进行利润分配。上述议案尚需公司股东大会审议。

### 十三、 母公司财务报表主要项目注释

#### (一) 应收票据

##### 1、 应收票据分类列示

项目	2019.12.31	2018.12.31	2017.12.31
银行承兑汇票		34,983,611.23	5,836,901.69
商业承兑汇票	873,123.11	921,239.45	
合计	873,123.11	35,904,850.68	5,836,901.69

**2、 期末公司已背书或贴现且在资产负债表日尚未到期的应收票据**

项目	2019.12.31		2018.12.31		2017.12.31	
	期末终止确认金额	期末未终止确认金额	期末终止确认金额	期末未终止确认金额	期末终止确认金额	期末未终止确认金额
银行承兑汇票			9,753,692.72		9,319,976.96	
商业承兑汇票						
合计			9,753,692.72		9,319,976.96	

(二) 应收账款

1、 应收账款按账龄披露

账龄	2019.12.31	2018.12.31	2017.12.31
1 年以内	93,697,720.49	76,313,971.32	89,872,792.62
1 至 2 年	2,481,085.06	3,443,750.02	812,705.87
2 至 3 年	526,568.01	89,093.87	
3 年以上	69,777.55		
小计	96,775,151.11	79,846,815.21	90,685,498.49
减：坏账准备	10,532,272.93	9,028,442.75	9,231,091.02
合计	86,242,878.18	70,818,372.46	81,454,407.47

2、 应收账款按坏账计提方法分类披露

2019 年 12 月 31 日

类别	账面余额		坏账准备		账面价值
	金额	比例 (%)	金额	计提比例 (%)	
按单项计提坏账准备	172,147.75	0.18	172,147.75	100.00	
按组合计提坏账准备	96,603,003.36	99.82	10,360,125.18	10.72	86,242,878.18
合计	96,775,151.11	100.00	10,532,272.93		86,242,878.18

按组合计提坏账准备：

账龄组合名称	2019.12.31		
	应收账款	坏账准备	计提比例 (%)
1 年以内	93,697,720.49	9,369,772.05	10.00
1 至 2 年	2,449,741.06	734,922.32	30.00
2 至 3 年	400,222.01	200,111.01	50.00
3 年以上	55,319.80	55,319.80	
合计	96,603,003.36	10,360,125.18	



2018 年 12 月 31 日

类别	账面余额		坏账准备		账面价值
	金额	比例 (%)	金额	计提比例 (%)	
单项金额重大并单独计提坏账准备的应收账款					
按信用风险特征组合计提坏账准备的应收账款	79,391,687.46	99.43	8,573,315.00	10.80	70,818,372.46
单项金额不重大但单独计提坏账准备的应收账款	455,127.75	0.57	455,127.75	100.00	
合计	79,846,815.21	100.00	9,028,442.75		70,818,372.46

2017 年 12 月 31 日

类别	账面余额		坏账准备		账面价值
	金额	比例 (%)	金额	计提比例 (%)	
单项金额重大并单独计提坏账准备的应收账款					
按信用风险特征组合计提坏账准备的应收账款	90,685,498.49	100.00	9,231,091.02	10.18	81,454,407.47
单项金额不重大但单独计提坏账准备的应收账款					
合计	90,685,498.49	100.00	9,231,091.02		81,454,407.47

组合中，按账龄分析法计提坏账准备的应收账款：

账龄	2018.12.31			2017.12.31		
	应收账款	坏账准备	计提比例 (%)	应收账款	坏账准备	计提比例 (%)
1 年以内	76,282,627.32	7,628,262.73	10.00	89,872,792.62	8,987,279.26	10.00
1 至 2 年	3,047,389.02	914,216.71	30.00	812,705.87	243,811.76	30.00
2 至 3 年	61,671.12	30,835.56	50.00			
3 年以上						
合计	79,391,687.46	8,573,315.00		90,685,498.49	9,231,091.02	

### 3、 本报告期计提、转回或收回的坏账准备情况

类别	2018.12.31	2019.1.1	本期变动金额			2019.12.31
			计提	收回或转回	转销或核销	
计提坏账准备	9,028,442.75	9,028,442.75	1,742,049.11		238,218.93	10,532,272.93
合计	9,028,442.75	9,028,442.75	1,742,049.11		238,218.93	10,532,272.93

类别	2017.12.31	本期变动金额			2018.12.31
		计提	收回或转回	转销或核销	
计提坏账准备	9,231,091.02	-202,648.27			9,028,442.75

类别	2016.12.31	本期变动金额			2017.12.31
		计提	收回或转回	转销或核销	
计提坏账准备	6,201,696.34	3,029,394.68			9,231,091.02

### 4、 本报告期实际核销的应收账款情况

项目	2019 年度	2018 年度	2017 年度
实际核销的应收账款	238,218.93		

### 5、 按欠款方归集的期末余额前五名的应收账款情况

单位名称	2019.12.31		
	应收账款	占应收账款合计数的比例(%)	坏账准备
广汇汽车服务有限责任公司天津武清分公司	4,579,028.34	4.73	457,902.83
神龙汽车有限公司	3,620,799.14	3.74	362,079.91
一汽-大众汽车有限公司	2,895,225.06	2.99	289,522.51
东风汽车有限公司东风日产乘用车公司	2,423,704.82	2.50	242,370.48
浙江吉利汽车销售有限公司	1,965,075.86	2.03	196,507.59
合计	15,483,833.22	15.99	1,548,383.32

单位名称	2018.12.31		
	应收账款	占应收账款合计数的比例(%)	坏账准备
广汇汽车服务有限责任公司堆龙分公司	3,987,820.22	4.99	398,782.02
艾仕得涂料系统（长春）有限公司	3,571,787.75	4.47	357,178.78
湖北宏锦汽车内饰件股份有限公司	3,470,201.82	4.35	347,020.18
昆山长腾通讯科技有限公司	2,047,902.00	2.56	204,790.20
东风汽车有限公司东风日产乘用车公司	1,982,483.93	2.48	198,248.39
合计	15,060,195.72	18.85	1,506,019.57

单位名称	2017.12.31		
	应收账款	占应收账款合计数的比例(%)	坏账准备
北京燕美拓达商贸有限责任公司	5,932,502.38	6.54	593,250.24
东风汽车有限公司东风日产乘用车公司	5,831,698.25	6.43	583,169.83
郑州宇通客车股份有限公司	4,651,255.33	5.13	465,125.53
恒信汽车集团股份有限公司	4,004,819.93	4.42	400,481.99
湖北宏锦汽车内饰件股份有限公司	3,419,716.08	3.77	341,971.61
合计	23,839,991.97	26.29	2,383,999.20

### (三) 应收款项融资

#### 应收款项融资情况

项目	2019.12.31
应收票据	46,853,691.88
应收账款	
合计	46,853,691.88

(四) 其他应收款

项目	2019.12.31	2018.12.31	2017.12.31
应收利息			
应收股利			
其他应收款项	1,775,753.68	1,570,776.76	1,814,898.91
合计	1,775,753.68	1,570,776.76	1,814,898.91

其他应收款项

(1) 按账龄披露

账龄	2019.12.31	2018.12.31	2017.12.31
1 年以内	1,376,607.64	789,272.84	1,969,473.90
1 至 2 年	141,034.00	1,221,166.00	60,532.00
2 至 3 年	876,166.00	11,230.00	
3 年以上	100,000.00	200,000.00	200,000.00
小计	2,493,807.64	2,221,668.84	2,230,005.90
减：坏账准备	718,053.96	650,892.08	415,106.99
合计	1,775,753.68	1,570,776.76	1,814,898.91

(2) 按分类披露

2019 年 12 月 31 日

类别	账面余额		坏账准备		账面价值
	金额	比例 (%)	金额	计提比例 (%)	
按组合计提坏账准备	2,493,807.64	100.00	718,053.96	28.79	1,775,753.68

按组合计提坏账准备：

账龄组合	2019.12.31		
	其他应收款项	坏账准备	计提比例 (%)
1 年以内	1,376,607.64	137,660.76	10.00
1 至 2 年	141,034.00	42,310.20	30.00
2 至 3 年	876,166.00	438,083.00	50.00
3 年以上	100,000.00	100,000.00	100.00
合计	2,493,807.64	718,053.96	

2018 年 12 月 31 日

类别	账面余额		坏账准备		账面价值
	金额	比例 (%)	金额	计提比例 (%)	
单项金额重大并单独计提坏账准备的其他应收款项					
按信用风险特征组合计提坏账准备的其他应收款项	2,221,668.84	100.00	650,892.08	29.30	1,570,776.76
单项金额不重大但单独计提坏账准备的其他应收款项					
合计	2,221,668.84	100.00	650,892.08		1,570,776.76

2017 年 12 月 31 日

类别	账面余额		坏账准备		账面价值
	金额	比例 (%)	金额	计提比例 (%)	
单项金额重大并单独计提坏账准备的其他应收款项					
按信用风险特征组合计提坏账准备的其他应收款项	2,230,005.90	100.00	415,106.99	18.61	1,814,898.91
单项金额不重大但单独计提坏账准备的其他应收款项					
合计	2,230,005.90	100.00	415,106.99		1,814,898.91

组合中，按账龄分析法计提坏账准备的其他应收款项：

账龄	2018.12.31			2017.12.31		
	其他应收款 项	坏账准备	计提比例 (%)	其他应收款 项	坏账准备	计提比例 (%)
1 年以内	789,272.84	78,927.28	10.00	1,969,473.90	196,947.39	10.00
1 至 2 年	1,221,166.00	366,349.80	30.00	60,532.00	18,159.60	30.00
2 至 3 年	11,230.00	5,615.00	50.00			
3 年以上	200,000.00	200,000.00	100.00	200,000.00	200,000.00	100.00
合计	2,221,668.84	650,892.08		2,230,005.90	415,106.99	

(3) 本报告期计提、转回或收回的坏账准备情况

类别	2018.12.31	2019.1.1	本期变动金额			2019.12.31
			计提	收回或转回	转销或核销	
计提坏账准备	650,892.08	650,892.08	67,161.88			718,053.96

类别	2017.12.31	本期变动金额			2018.12.31
		计提	收回或转回	转销或核销	
计提坏账准备	415,106.99	235,785.09			650,892.08

类别	2016.12.31	本期变动金额			2017.12.31
		计提	收回或转回	转销或核销	
计提坏账准备	510,584.18	-95,477.19			415,106.99

(4) 按款项性质分类情况

款项性质	账面余额		
	2019.12.31	2018.12.31	2017.12.31
押金及保证金	2,460,887.00	2,175,980.00	1,745,950.00
往来款	32,920.64	45,688.84	123,293.10
备用金			360,762.80
合计	2,493,807.64	2,221,668.84	2,230,005.90

(5) 按欠款方归集的期末余额前五名的其他应收款项情况

单位名称	款项性质	2019.12.31	账龄	占其他应收款 项期末余额合 计数的比例(%)	坏账准备 期末余额
浙江吉利控股集团汽 车销售有限公司	经营保证 金	300,000.00	1 年以内	12.03	30,000.00
浙江吉利汽车销售有 限公司	经营保证 金	200,000.00	2-3 年	8.02	100,000.00
广州广物汽车用品有 限公司	经营保证 金	200,000.00	2-3 年	8.02	100,000.00
武汉正通联合实业投 资集团有限公司	经营保证 金	100,000.00	2-3 年	4.01	50,000.00
		50,000.00	3 年以上	2.00	50,000.00
上海永达汽车集团有 限公司	经营保证 金	150,000.00	1 年以内	6.01	15,000.00
合计		1,000,000.00		40.09	345,000.00

单位名称	款项性质	2018.12.31	账龄	占其他应收款 项期末余额合 计数的比例(%)	坏账准备 期末余额
上海市嘉定区人民法院	案件执行 押金	320,000.00	1 年以内	14.40	32,000.00
浙江吉利汽车销售有 限公司	经营保证金	200,000.00	1-2 年	9.00	60,000.00
		100,000.00	3 年以上	4.50	100,000.00
广州广物汽车用品有 限公司	经营保证金	200,000.00	1-2 年	9.00	60,000.00
		100,000.00	3 年以上	4.50	30,000.00
武汉正通联合实业投 资集团有限公司	经营保证金	100,000.00	1-2 年	4.50	30,000.00
		50,000.00	3 年以上	2.25	50,000.00
上海永达汽车集团有 限公司	经营保证金	150,000.00	1 年以内	6.75	15,000.00
合计		1,120,000.00		50.40	347,000.00



单位名称	款项性质	2017.12.31	账龄	占其他应收款 项期末余额合 计数的比例(%)	坏账准备 期末余额
浙江吉利汽车销售有 限公司	经营保证金	200,000.00	1 年以内	8.97	20,000.00
		100,000.00	3 年以上	4.48	100,000.00
北京东方华中汽车销 售服务有限公司	经营保证金	210,000.00	1 年以内	9.42	21,000.00
广州广物汽车用品有 限公司	经营保证金	200,000.00	1 年以内	8.97	20,000.00
武汉正通联合实业投 资集团有限公司	经营保证金	100,000.00	1 年以内	4.48	10,000.00
		50,000.00	3 年以上	2.24	50,000.00
浙江元通汽车零部件 有限公司	经营保证金	100,000.00	1 年以内	4.48	10,000.00
合计		960,000.00		43.04	231,000.00

(五) 长期股权投资

项目	2019.12.31			2018.12.31			2017.12.31		
	账面余额	减值准备	账面价值	账面余额	减值准备	账面价值	账面余额	减值准备	账面价值
对子公司投资	11,000,000.00		11,000,000.00	20,000,000.00		20,000,000.00	20,000,000.00		20,000,000.00
对联营、合营企业投资									
合计	11,000,000.00		11,000,000.00	20,000,000.00		20,000,000.00	20,000,000.00		20,000,000.00

### 对子公司投资

被投资单位	2016.12.31	本期增加	本期减少	2017.12.31	本期计提减值准备	减值准备期末余额
上海东涂汽车技术服务有限公司		10,000,000.00		10,000,000.00		
上海东涂汽车涂料销售有限公司		10,000,000.00		10,000,000.00		
合计		20,000,000.00		20,000,000.00		

被投资单位	2017.12.31	本期增加	本期减少	2018.12.31	本期计提减值准备	减值准备期末余额
上海东涂汽车技术服务有限公司	10,000,000.00			10,000,000.00		
上海东涂汽车涂料销售有限公司	10,000,000.00			10,000,000.00		
合计	20,000,000.00			20,000,000.00		

被投资单位	2018.12.31	本期增加	本期减少	2019.12.31	本期计提减值准备	减值准备期末余额
上海东涂汽车技术服务有限公司	10,000,000.00			10,000,000.00		
上海东涂汽车涂料销售有限公司	10,000,000.00		9,000,000.00	1,000,000.00		
合计	20,000,000.00		9,000,000.00	11,000,000.00		

(六) 营业收入和营业成本

项目	2019 年度		2018 年度		2017 年度	
	收入	成本	收入	成本	收入	成本
主营业 务	459,752,677.76	307,162,587.55	443,251,451.52	301,486,767.99	428,386,492.10	272,809,541.25
其他业 务	7,714,419.88	5,539,858.77	14,592,072.59	11,055,785.78	7,730,054.11	4,772,065.62
合计	467,467,097.64	312,702,446.32	457,843,524.11	312,542,553.77	436,116,546.21	277,581,606.87

(七) 投资收益

项目	2019 年度	2018 年度	2017 年度
金融机构理财产品投资收益	913,344.02	436,147.66	921,010.37

十四、补充资料

(一) 非经常性损益明细表

项目	2019 年度	2018 年度	2017 年度
非流动资产处置损益	73,462.85	181,062.38	74,621.68
计入当期损益的政府补助（与企业业务密切相关，按照国家统一标准定额或定量享受的政府补助除外）	8,323,559.78	8,247,799.97	3,326,326.91
委托他人投资或管理资产的损益	1,437,134.45	445,339.14	921,010.37
除上述各项之外的其他营业外收入和支出	-25,153.76	-383,274.88	-737,070.19
其他符合非经常性损益定义的损益项目			
所得税影响额	-1,730,747.46	-1,291,283.42	-679,997.44
少数股东权益影响额（税后）			
合计	8,078,255.86	7,199,643.19	2,904,891.33

(二) 净资产收益率及每股收益

2019 年度	加权平均净资产收 益率（%）	每股收益（元）	
		基本每股收益	稀释每股收益
归属于公司普通股股东的净利润	29.99	0.91	0.91
扣除非经常性损益后归属于公司普通股股东的净利润	27.04	0.82	0.82

2018 年度	加权平均净资产收 益率 (%)	每股收益 (元)	
		基本每股收益	稀释每股收益
归属于公司普通股股东的净利润	36.85	0.87	0.87
扣除非经常性损益后归属于公司普通 股股东的净利润	33.46	0.79	0.79

2017 年度	加权平均净资产收 益率 (%)	每股收益 (元)	
		基本每股收益	稀释每股收益
归属于公司普通股股东的净利润	44.95	0.82	0.82
扣除非经常性损益后归属于公司普通 股股东的净利润	43.17	0.79	0.79

东来涂料技术（上海）股份有限公司  
 （加盖公章）  
 二〇二〇年三月九日





# 营业执照

(副本)

统一社会信用代码  
91310101568093764U

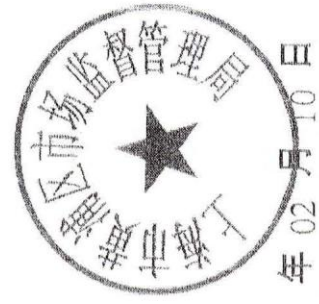
证照编号：01000000202002100011



成立日期 2011年01月24日  
合伙期限 2011年01月24日 至 不约定期限  
主要经营场所 上海市黄浦区南京东路61号四楼



名称 立信会计师事务所(特殊普通合伙)  
类型 特殊普通合伙  
执行事务合伙人 朱建荣  
经营范围 审计；验资；资产评估；代理记账；税务咨询；法律事务；企业财务咨询；其他经济咨询服务。



登记机关

仅供出报告使用,其他无效

国家市场监督管理总局监制

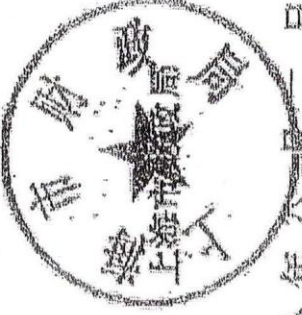
市场主体应当于每年1月1日至6月30日通过国家企业信用信息公示系统报送公示年度报告。

国家企业信用信息公示系统网址：<http://www.gsxt.gov.cn>


证书序号: 0001247

### 说明

- 1、《会计师事务所执业证书》是证明持有人经财政部门依法审批，准予执行注册会计师法定业务的凭证。
- 2、《会计师事务所执业证书》记载事项发生变动的，应当向财政部门申请换发。
- 3、《会计师事务所执业证书》不得伪造、涂改、出租、出借、转让。
- 4、会计师事务所终止或执业许可注销的，应当向财政部门交回《会计师事务所执业证书》。

发证机关:  二〇一八年六月一日

中华人民共和国财政部制



## 会计师事务所 执业证书

名称: 立信会计师事务所(普通合伙)



首席合伙人: 秦建荣

主任会计师:

经营场所: 上海市黄浦区南京东路51号四楼


组织形式: 特殊普通合伙

执业证书编号: 310000095

批准执业文号: 沪财会[2000]26号(沪制财文沪财会[2000]26号)

批准执业日期: 2000年5月13日(沪制日期 2000年12月31日)

仅供出报告使用,其他无效



证书序号: 000336

# 会计师事务所 证券、期货相关业务许可证


经财政部、中国证券监督管理委员会审查, 批准

立信会计师事务所(普通合伙)



首席合伙人: 朱建弟

执行证券、期货相关业务



发证时间: 二〇一二年七月十七

证书号: 34

证书有效期至: 二〇一三年七月十七


仅供出报告使用, 其他无效



	姓名	田华
	Full name	
	性别	男
	Sex	
	出生日期	1974-07-04
	Date of birth	
	工作单位	立信会计师事务所(特殊普通合伙)
Working unit		
身份证号码	320623197407041458	
Identity card No.		



证书编号:	310000062143
No. of certificate	
批准注册协会:	上海市注册会计师协会
Authorized Institute of CPAs	
发证日期:	2021 年 12 月 28 日
Date of issuance	



仅供出报告使用, 其他无效

### 年度检验登记

#### Annual Renewal Registration

本证书经检验合格, 继续有效一年。  
This certificate is valid for another year after this renewal.



田华(310000062143)  
您已通过2019年年检  
上海市注册会计师协会  
2019年03月31日

年 月 日

姓名	姜波
Full name	
性别	男
Sex	
出生日期	1984-10-12
Date of birth	
工作单位	立信会计师事务所(特殊普通合伙)
Working unit	
身份证号码	371311198410124417
Identity card no.	




证书编号: 370200200071  
No. of Certificate

批准注册协会: 山东省注册会计师协会  
Authorized Institute of CPAs

发证日期: 2009 06 16 日  
Date of issuance

年度检验登记  
Annual Renewal Registration

本证书经检验合格, 继续有效一年。  
This certificate is valid for another year after this renewal.



姜波(370200200071)  
您已通过2019年年检  
上海市注册会计师协会  
2019年05月31日

年 月 日

仅供出报告使用, 其他无效