

深圳宜搜天下科技股份有限公司

已审财务报表

2016年度、2017年度、2018年度及截至2019年3月31日止3个月期间

目 录

	页 次
审计报告	1 - 7
已审财务报表	
合并资产负债表	8 - 9
合并利润表	10
合并股东权益变动表	11 - 12
合并现金流量表	13 - 14
公司资产负债表	15 - 16
公司利润表	17
公司股东权益变动表	18 - 19
公司现金流量表	20 - 21
财务报表附注	22 - 152
补充资料	
1、非经常性损益明细表	1
2、净资产收益率和每股收益	2



Ernst & Young Hua Ming LLP  
Level 16, Ernst & Young Tower  
Oriental Plaza  
No. 1 East Chang An Avenue  
Dong Cheng District  
Beijing, China 100738

安永华明会计师事务所（特殊普通合伙）  
中国北京市东城区东长安街1号  
东方广场安永大楼16层  
邮政编码：100738

Tel 电话: +86 10 5815 3000  
Fax 传真: +86 10 8518 8298  
ey.com

## 审计报告

安永华明（2019）审字第61243999\_H02号  
深圳宜搜天下科技股份有限公司

深圳宜搜天下科技股份有限公司全体股东：

### 一、 审计意见

我们审计了深圳宜搜天下科技股份有限公司的财务报表，包括2016年12月31日、2017年12月31日、2018年12月31日和2019年3月31日的合并及公司资产负债表，2016年度、2017年度、2018年度和截至2019年3月31日止3个月期间的合并及公司利润表、股东权益变动表和现金流量表以及相关财务报表附注。

我们认为，后附的深圳宜搜天下科技股份有限公司的财务报表在所有重大方面按照企业会计准则的规定编制，公允反映了深圳宜搜天下科技股份有限公司2016年12月31日、2017年12月31日、2018年12月31日和2019年3月31日的合并及公司财务状况以及2016年度、2017年度、2018年度和截至2019年3月31日止3个月期间的合并及公司经营成果和现金流量。

### 二、 形成审计意见的基础

我们按照中国注册会计师审计准则的规定执行了审计工作。审计报告的“注册会计师对财务报表审计的责任”部分进一步阐述了我们在这些准则下的责任。按照中国注册会计师职业道德守则，我们独立于深圳宜搜天下科技股份有限公司，并履行了职业道德方面的其他责任。我们相信，我们获取的审计证据是充分、适当的，为发表审计意见提供了基础。

### 三、 关键审计事项

关键审计事项是我们根据职业判断，认为对本期财务报表审计最为重要的事项。这些事项的应对以对财务报表整体进行审计并形成审计意见为背景，我们不对这些事项单独发表意见。我们对下述每一事项在审计中是如何应对的描述也以此为背景。

我们已经履行了本报告“注册会计师对财务报表审计的责任”部分阐述的责任，包括与这些关键审计事项相关的责任。相应地，我们的审计工作包括执行为应对评估的财务报表重大错报风险而设计的审计程序。我们执行审计程序的结果，包括应对下述关键审计事项所执行的程序，为财务报表整体发表审计意见提供了基础。

审计报告（续）

安永华明（2019）审字第61243999\_H02号  
深圳宜搜天下科技股份有限公司

三、关键审计事项（续）

关键审计事项:	该事项在审计中是如何应对:
<p><b>收入确认</b></p> <p>该集团主要从事移动数字内容推荐业务和移动互联网营销业务，在2016年度、2017年度、2018年度及截至2019年3月31日止3个月期间，合并财务报表中营业收入分别为人民币371,577,162元、人民币400,456,168元、人民币410,407,867元及105,094,076元。</p> <p>收入是该集团的关键绩效指标之一。该集团的主要业务模式以互联网为平台向客户提供移动数字内容推荐服务和移动互联网营销服务，交易较为零散频繁，财务数据和业务数据对信息系统存在较强的依赖性。此外，收入确认还涉及较多的判断和估计。数字阅读付费业务收入和游戏运营业务中消耗型道具游戏收入按虚拟货币的实际消耗量确认，在确认未使用虚拟货币有关的递延收益金额时，该集团须对未使用虚拟货币的平均价值作出估计。另外，该集团考虑是否承担与销售的商品或提供的劳务相关的重大风险和报酬判断按总额或者净额列示该集团收入。</p> <p>由于收入金额重大且涉及重大会计估计和判断，对于我们的审计而言是重要的，因此我们将其作为关键审计事项。</p> <p>营业收入的披露载于财务报表附注三、18及附注五、27。关于收入确认重大会计判断和估计的披露载于财务报表附注三、25。</p>	<p>我们在审计过程中对收入确认执行了以下工作：</p> <ol style="list-style-type: none"> <li>1) 了解、评估管理层与销售与收款流程相关的关键内部控制的设计，并对其报告期内的运行有效性实施测试；</li> <li>2) 利用内部IT专家对该集团信息系统平台执行审计程序，评估系统平台的可靠性，及系统平台数据的真实性和准确性；</li> <li>3) 获取重大客户及报告期重要新增客户的销售合同，检查业务内容、主要条款以及结算方式并评价收入确认政策是否符合相关会计准则规定；</li> <li>4) 对主要的客户进行实地访谈，并对合作方式、合作金额以及款项支付进行了书面确认；</li> <li>5) 对各期营业收入进行多维度的分析性复核程序，判断其合理性；</li> <li>6) 对于移动数字内容推荐业务中的数字阅读付费业务和游戏运营业务中的消耗型道具游戏，我们重新计算了虚拟货币的递延收益金额；</li> <li>7) 抽样测试收入回款的对账单和银行单据，核对付款单位，对交易金额及往来余额进行函证确认。</li> </ol>



审计报告（续）

安永华明（2019）审字第61243999\_H02号  
深圳宜搜天下科技股份有限公司

三、关键审计事项（续）

关键审计事项：	该事项在审计中是如何应对：
<p><b>商誉减值</b></p> <p>于2016年12月31日、2017年12月31日、2018年12月31日以及2019年03月31日，合并财务报表中商誉的账面价值均为人民币32,272,740元，分配至移动互联网营销业务资产组。</p> <p>根据企业会计准则的规定，管理层须每年对商誉进行减值测试。商誉减值测试以包含商誉的资产组的可收回金额为基础，资产组的可收回金额按照资产组的预计未来现金流量的现值与资产的公允价值减去处置费用后的净额两者之间较高者确定。由于商誉减值测试过程涉及管理层的重大判断，测试结果很大程度上依赖于管理层所做的估计和采用的假设，例如对资产组预计未来可产生的现金流量和折现率的估计，该等估计受到管理层对未来市场以及对经济环境判断的影响，采用不同的估计和假设会对评估的商誉之可收回价值有很大的影响。因此，该事项对于我们的审计而言是重要的，我们将其作为关键审计事项。</p> <p>针对商誉减值的披露载于财务报表附注三、14，及附注五、9。关于商誉减值重大会计判断和估计的披露载于财务报表附注三、25。</p>	<p>我们在审计过程中对商誉减值执行了以下工作：</p> <ol style="list-style-type: none"> <li>1) 邀请内部评估专家协助我们评估管理层采用的商誉减值测试方法及减值测试中使用关键参数，包括折现率以及永续增长率等；</li> <li>2) 复核现金流量预测所采用的未来年度销售收入以及经营业绩，并与其历史经营业绩进行比较，包括未来销售增长率、预计毛利率以及相关费用率等；</li> <li>3) 复核管理层对商誉相关披露的充分性。</li> </ol>

审计报告（续）

安永华明（2019）审字第61243999\_H02号  
深圳宜搜天下科技股份有限公司

三、关键审计事项（续）

关键审计事项：	该事项在审计中是如何应对：
<p><b>应收账款坏账准备/预期信用损失</b></p> <p>该集团应收账款金额重大。于2016年12月31日、2017年12月31日、2018年12月31日以及2019年3月31日，合并财务报表中应收账款账面价值分别为人民币112,630,726元，人民币74,468,577元，人民币66,943,019元及人民币73,956,382元，其账面价值占流动资产的比例为61.16%，42.41%，28.05%及30.46%，占资产总额的比例为44.59%，25.98%，19.61%及21.24%。</p> <p>于2016年度，2017年度和2018年度，该集团使用单项金额重大并单独计提坏账准备、单项金额虽不重大但单独计提坏账准备和按信用风险特征组合计提坏账准备的坏账计提政策。2019年1月1日，管理层根据《企业会计准则第22号——金融工具确认和计量》采用预期信用损失模型对金融资产进行减值计量。管理层对预期信用损失的估计会考虑所有合理且有依据的信息，包括该集团的历史违约率及其他具体因素（如客户类型、期末余额的账龄、历史回款及坏账核销情况等），并结合预期宏观经济环境等因素考虑前瞻性信息。管理层需要对应收账款不同的信用风险特征组合类别的划分、预期信用损失率的估计等领域进行重大的判断和估计。</p> <p>由于管理层确定应收账款的减值金额涉及重大管理层会计估计，对于我们的审计而言是重要的，因此我们将其作为关键审计事项。</p> <p>针对应收账款坏账准备的披露载于财务报表附注三、7和9及附注五、3。关于应收账款坏账准备重大会计估计的披露载于财务报表附注三、25。</p>	<p>我们在审计过程中对应收账款坏账准备/预期信用损失执行了以下工作：</p> <ol style="list-style-type: none"> <li>1) 了解、评估管理层与信用审批、预期信用损失预提相关的关键内部控制的设计，并对其报告期内的运行有效性实施测试；</li> <li>2) 评估管理层是否按照《企业会计准则第22号——金融工具确认和计量》更新金融工具会计政策；与管理层讨论信用风险特征组合类别的划分、预期信用损失率的估计，根据历史损失率评估其准确性，并结合当前经济状况来评价管理层计提坏账准备所使用预期信用损失模型的合理性；</li> <li>3) 与管理层讨论应收账款预期信用损失计提政策，评价应收账款预期信用损失计提的充足性，包括评价计提预期信用损失所使用的方法的恰当性；</li> <li>4) 与管理层就单项金额重大的应收款项划分的标准的合理性，对该类款项的可回收性进行讨论；</li> <li>5) 对报告期重大客户进行背景调查及信用资质复核；</li> <li>6) 复核和评价管理层对应收账款披露的充分性。</li> </ol>



## 审计报告（续）

安永华明（2019）审字第61243999\_H02号  
深圳宜搜天下科技股份有限公司

### 四、管理层和治理层对财务报表的责任

深圳宜搜天下科技股份有限公司管理层负责按照企业会计准则的规定编制财务报表，使其实现公允反映，并设计、执行和维护必要的内部控制，以使财务报表不存在由于舞弊或错误导致的重大错报。

在编制财务报表时，管理层负责评估深圳宜搜天下科技股份有限公司的持续经营能力，披露与持续经营相关的事项（如适用），并运用持续经营假设，除非计划进行清算、终止运营或别无其他现实的选择。

治理层负责监督深圳宜搜天下科技股份有限公司的财务报告过程。

### 五、注册会计师对财务报表审计的责任

我们的目标是对财务报表整体是否不存在由于舞弊或错误导致的重大错报获取合理保证，并出具包含审计意见的审计报告。合理保证是高水平的保证，但并不能保证按照审计准则执行的审计在某一重大错报存在时总能发现。错报可能由于舞弊或错误导致，如果合理预期错报单独或汇总起来可能影响财务报表使用者依据财务报表作出的经济决策，则通常认为错报是重大的。

## 审计报告（续）

安永华明（2019）审字第61243999\_H02号  
深圳宜搜天下科技股份有限公司

### 五、注册会计师对财务报表审计的责任（续）

在按照审计准则执行审计工作的过程中，我们运用职业判断，并保持职业怀疑。同时，我们也执行以下工作：


- （1）识别和评估由于舞弊或错误导致的财务报表重大错报风险，设计和实施审计程序以应对这些风险，并获取充分、适当的审计证据，作为发表审计意见的基础。由于舞弊可能涉及串通、伪造、故意遗漏、虚假陈述或凌驾于内部控制之上，未能发现由于舞弊导致的重大错报的风险高于未能发现由于错误导致的重大错报的风险。
- （2）了解与审计相关的内部控制，以设计恰当的审计程序，但目的并非对内部控制的有效性发表意见。
- （3）评价管理层选用会计政策的恰当性和作出会计估计及相关披露的合理性。
- （4）对管理层使用持续经营假设的恰当性得出结论。同时，根据获取的审计证据，就可能导致对深圳宜搜天下科技股份有限公司持续经营能力产生重大疑虑的事项或情况是否存在重大不确定性得出结论。如果我们得出结论认为存在重大不确定性，审计准则要求我们在审计报告中提请报表使用者注意财务报表中的相关披露；如果披露不充分，我们应当发表非无保留意见。我们的结论基于截至审计报告日可获得的信息。然而，未来的事项或情况可能导致深圳宜搜天下科技股份有限公司不能持续经营。
- （5）评价财务报表的总体列报、结构和内容（包括披露），并评价财务报表是否公允反映相关交易和事项。
- （6）就深圳宜搜天下科技股份有限公司中实体或业务活动的财务信息获取充分、适当的审计证据，以对财务报表发表审计意见。我们负责指导、监督和执行集团审计，并对审计意见承担全部责任。

我们与治理层就计划的审计范围、时间安排和重大审计发现等事项进行沟通，包括沟通我们在审计中识别出的值得关注的内部控制缺陷。

我们还就已遵守与独立性相关的职业道德要求向治理层提供声明，并与治理层沟通可能被合理认为影响我们独立性的所有关系和其他事项，以及相关的防范措施（如适用）。

从与治理层沟通过的事项中，我们确定哪些事项对本期财务报表审计最为重要，因而构成关键审计事项。我们在审计报告中描述这些事项，除非法律法规禁止公开披露这些事项，或在极少数情形下，如果合理预期在审计报告中沟通某事项造成的负面后果超过在公众利益方面产生的益处，我们确定不应在审计报告中沟通该事项。





审计报告（续）

安永华明（2019）审字第61243999\_H02号  
深圳宜搜天下科技股份有限公司

（本页无正文）

安永华明会计师事务所（特殊普通合伙）



中国注册会计师：廖文佳  
（项目合伙人）



中国注册会计师：鄢萍

中国 北京

2019年8月24日

深圳宜搜天下科技股份有限公司  
合并资产负债表

2016年12月31日、2017年12月31日、2018年12月31日及2019年3月31日

人民币元

资产	附注五	2019年3月31日	2018年12月31日	2017年12月31日	2016年12月31日
流动资产					
货币资金	1	100,576,899	165,547,770	96,348,633	67,754,827
交易性金融资产	2	45,076,500	-	-	-
应收账款	3	73,956,382	66,943,019	74,468,577	112,630,726
预付款项	4	6,415,335	4,430,755	3,148,893	1,558,608
其他应收款	5	1,346,956	1,221,167	1,541,615	1,831,320
其他流动资产	6	15,446,796	524,837	102,691	368,961
流动资产合计		242,818,868	238,667,548	175,610,409	184,144,442
非流动资产					
固定资产	7	19,691,033	16,315,389	22,838,304	31,130,609
无形资产	8	695,825	825,793	1,350,321	2,842,883
商誉	9	32,272,740	32,272,740	32,272,740	32,272,740
长期待摊费用	10	49,923,352	49,836,984	54,080,449	1,117,786
递延所得税资产	11	1,918,790	2,552,599	230,979	606,295
其他非流动资产	12	949,025	941,125	216,067	471,741
非流动资产合计		105,450,765	102,744,630	110,988,860	68,442,054
资产总计		348,269,633	341,412,178	286,599,269	252,586,496

后附财务报表附注为本财务报表的组成部分

本财务报表由以下人士签署：

法定代表人：

主管会计工作负责人：

会计机构负责人：

深圳宜搜天下科技股份有限公司  
合并资产负债表（续）

2016年12月31日、2017年12月31日、2018年12月31日及2019年3月31日

人民币元

负债和股东权益	附注五	2019年3月31日	2018年12月31日	2017年12月31日	2016年12月31日
<b>流动负债</b>					
短期借款	14	9,099,849	10,180,521	46,250,000	70,000,000
应付账款	15	25,185,035	24,964,167	21,868,768	26,757,655
应付职工薪酬	16	10,489,463	10,827,198	10,293,556	7,689,347
应交税费	17	2,470,045	3,135,301	2,689,393	3,834,525
其他应付款	18	5,794,847	5,816,418	4,610,475	4,430,043
一年内到期的非流动 负债	19	7,273,154	7,181,816	5,978,651	-
<b>流动负债合计</b>		<b>60,312,393</b>	<b>62,105,421</b>	<b>91,690,843</b>	<b>112,711,570</b>
<b>非流动负债</b>					
长期应付款	20	842,799	831,800	7,903,615	721,799
预计负债	21	620,000	500,000	-	125,700
递延收益	22	71,677,696	75,688,976	92,947,539	111,159,941
递延所得税负债	11	10,950	21,900	65,700	248,593
<b>非流动负债合计</b>		<b>73,151,445</b>	<b>77,042,676</b>	<b>100,916,854</b>	<b>112,256,033</b>
<b>负债合计</b>		<b>133,463,838</b>	<b>139,148,097</b>	<b>192,607,697</b>	<b>224,967,603</b>
<b>股东权益</b>					
股本	23	80,000,000	80,000,000	20,218,978	20,000,000
资本公积	24	3,899,022	3,899,022	20,594,462	6,013,447
盈余公积	25	5,176,427	4,963,461	1,017,750	-
未分配利润	26	125,730,346	113,401,598	52,160,382	1,605,446
<b>归属于母公司股东权益 合计</b>		<b>214,805,795</b>	<b>202,264,081</b>	<b>93,991,572</b>	<b>27,618,893</b>
<b>股东权益合计</b>		<b>214,805,795</b>	<b>202,264,081</b>	<b>93,991,572</b>	<b>27,618,893</b>
<b>负债和股东权益总计</b>		<b>348,269,633</b>	<b>341,412,178</b>	<b>286,599,269</b>	<b>252,586,496</b>

后附财务报表附注为本财务报表的组成部分

本财务报表由以下人士签署：

法定代表人：



主管会计工作负责人：



会计机构负责人：





深圳宜搜天下科技股份有限公司  
合并利润表

2016年度、2017年度、2018年度及截至2019年3月31日止3个月期间

人民币元

	附注五	2019年1-3月	2018年	2017年	2016年
营业收入	27	105,094,076	410,407,867	400,456,168	371,577,162
减：营业成本	27	56,881,556	196,062,460	174,937,747	157,936,103
税金及附加	28	291,428	1,284,874	1,385,403	695,583
销售费用	29	18,225,319	87,891,253	98,275,743	101,394,175
管理费用	30	4,901,093	19,420,568	18,732,042	20,019,775
研发费用	31	13,680,504	51,771,992	56,083,570	54,171,167
财务费用	32	(196,371)	(129,337)	4,364,392	2,745,577
其中：利息费用		250,003	1,467,704	5,218,795	2,817,850
利息收入		469,503	1,635,243	899,366	119,008
资产减值损失	33	-	1,117,373	1,902,824	1,044,160
信用减值损失	34	178,636	-	-	-
加：其他收益	35	1,844,189	11,664,434	11,741,433	-
投资收益	36	251,991	-	-	-
公允价值变动收益	37	76,500	-	-	-
资产处置收益	38	-	(383,230)	(469,594)	(1,090,024)
营业利润		13,304,591	64,269,888	56,046,286	32,480,598
加：营业外收入	39	13,636	93,471	-	14,012,071
减：营业外支出	40	120,000	1,403,025	4,281,177	361,000
利润总额		13,198,227	62,960,334	51,765,109	46,131,669
减：所得税费用	43	656,513	(2,226,593)	192,423	367,212
净利润		12,541,714	65,186,927	51,572,686	45,764,457
其中：同一控制下企业合并中被合并方合并前净亏损		-	-	-	(1,186,516)
按经营持续性分类					
持续经营净利润		12,541,714	65,186,927	51,572,686	45,764,457
按所有权归属分类					
归属于母公司股东的净利润		12,541,714	65,186,927	51,572,686	45,764,457
其他综合收益		-	-	-	-
综合收益总额		12,541,714	65,186,927	51,572,686	45,764,457
其中：					
归属于母公司股东的综合收益总额		12,541,714	65,186,927	51,572,686	45,764,457
每股收益	44				
基本/稀释每股收益		0.16	0.82	0.67	0.59

后附财务报表附注为本财务报表的组成部分

本财务报表由以下人士签署：

法定代表人：



主管会计工作负责人：

陈钧  
10

会计机构负责人：





深圳宜搜天下科技股份有限公司  
合并股东权益变动表

2016年度、2017年度、2018年度及截至2019年3月31日止3个月期间

人民币元

2019年1-3月

	归属于母公司股东权益				股东权益合计
	股本	资本公积	盈余公积	未分配利润	
一、上年年末余额	80,000,000	3,899,022	4,963,461	113,401,598	202,264,081
二、本期增减变动金额					
(一)综合收益总额	-	-	-	12,541,714	12,541,714
(二)利润分配					
1.提取盈余公积	-	-	212,966	(212,966)	-
三、本期期末余额	80,000,000	3,899,022	5,176,427	125,730,346	214,805,795

2018年度

	归属于母公司股东权益				股东权益合计
	股本	资本公积	盈余公积	未分配利润	
一、上年年末余额	20,218,978	20,594,462	1,017,750	52,160,382	93,991,572
二、本年增减变动金额					
(一)综合收益总额	-	-	-	65,186,927	65,186,927
(二)股东投入和减少资本					
1.股东投入资本	554,491	42,531,091	-	-	43,085,582
(三)利润分配					
1.提取盈余公积	-	-	3,945,711	(3,945,711)	-
(四)股东权益内部结转					
1.资本公积转增股本	59,226,531	(59,226,531)	-	-	-
三、本年年末余额	80,000,000	3,899,022	4,963,461	113,401,598	202,264,081

后附财务报表附注为本财务报表的组成部分

本财务报表由以下人士签署：

法定代表人：

主管会计工作负责人：

会计机构负责人：

深圳宜搜天下科技股份有限公司  
合并股东权益变动表（续）

2016年度、2017年度、2018年度及2019年3月31日止3个月期间

人民币元

2017年度

	归属于母公司股东权益				股东权益合计
	股本	资本公积	盈余公积	未分配利润	
一、上年年末余额	20,000,000	6,013,447	-	1,605,446	27,618,893
二、本年增减变动金额					
(一)综合收益总额	-	-	-	51,572,686	51,572,686
(二)股东投入和减少资本					
1.股东投入资本	218,978	14,581,015	-	-	14,799,993
(三)利润分配					
1.提取盈余公积	-	-	1,017,750	(1,017,750)	-
三、本年年末余额	20,218,978	20,594,462	1,017,750	52,160,382	93,991,572


2016年度

	归属于母公司股东权益				股东权益合计
	股本	资本公积	盈余公积 (未弥补亏损) /	未分配利润	
一、上年年末余额	56,508,521	659,149,448	-	(704,362,264)	11,295,705
二、本年增减变动金额					
(一)综合收益总额	-	-	-	45,764,457	45,764,457
(二)股东投入和减少资本					
1.股东投入资本	42,565,637	259,297,050	-	-	301,862,687
2.股东减少资本	(79,074,158)	79,074,158	-	-	-
(三)同一控制下企业合并					
1.收购发现天下（深圳） 科技有限公司（“发现天下”）	-	(331,303,956)	-	-	(331,303,956)
(四)股东权益内部结转					
1.本公司股份制改造	-	(314,065,388)	-	314,065,388	-
2.发现天下股份制改造	-	(346,137,865)	-	346,137,865	-
三、本年年末余额	20,000,000	6,013,447	-	1,605,446	27,618,893

后附财务报表附注为本财务报表的组成部分

本财务报表由以下人士签署：

法定代表人：



主管会计工作负责人：



会计机构负责人：



深圳宜搜天下科技股份有限公司  
合并现金流量表

2016年度、2017年度、2018年度及截至2019年3月31日止3个月期间

人民币元

	附注五	2019年1-3月	2018年	2017年	2016年
<b>一、经营活动产生的现金流量</b>					
销售商品、提供劳务收到的现金		101,846,599	431,583,576	450,714,430	386,628,275
收到税费的返还		-	-	2,303	39,720
收到的其他与经营活动有关的现金	45	483,140	6,341,258	4,426,848	20,881,685
经营活动现金流入小计		102,329,739	437,924,834	455,143,581	407,549,680
购买商品、接受劳务支付的现金		54,234,472	191,961,969	181,365,606	172,517,467
支付给职工以及为职工支付的现金		16,029,272	55,130,950	51,622,869	53,690,772
支付的各项税费		3,262,517	8,720,484	10,890,000	12,032,505
支付的其他与经营活动有关的现金	45	22,855,635	100,894,396	121,832,002	147,215,033
经营活动现金流出小计		96,381,896	356,707,799	365,710,477	385,455,777
经营活动产生的现金流量净额		5,947,843	81,217,035	89,433,104	22,093,903
<b>二、投资活动产生的现金流量</b>					
取得投资收益收到的现金		214,616	-	-	-
处置固定资产收到的现金净额		-	-	2,279	86,557
投资活动现金流入小计		214,616	-	2,279	86,557
购建固定资产、无形资产和其他长期资产支付的现金净额		9,904,750	16,553,396	47,096,699	15,680,184
投资支付的现金		60,000,000	-	-	-
取得子公司支付的现金净额		-	-	-	330,058,533
投资活动现金流出小计		69,904,750	16,553,396	47,096,699	345,738,717
投资活动产生的现金流量净额		(69,690,134)	(16,553,396)	(47,094,420)	(345,652,160)

后附财务报表附注为本财务报表的组成部分

本财务报表由以下人士签署：

法定代表人：

主管会计工作负责人：

会计机构负责人：



深圳宜搜天下科技股份有限公司  
合并现金流量表（续）

2016年度、2017年度、2018年度及截至2019年3月31日止3个月期间

人民币元

	附注五	2019年1-3月	2018年	2017年	2016年
三、筹资活动产生的现金流量					
吸收投资收到的现金		-	43,876,873	14,999,993	301,862,687
借款所收到的现金		-	10,511,193	112,000,000	70,000,000
筹资活动现金流入小计		-	54,388,066	126,999,993	371,862,687
偿还债务支付的现金		1,080,672	46,580,672	135,750,000	66,250,000
偿付利息支付的现金		147,908	1,416,739	4,994,871	3,841,278
支付其他与筹资活动有关的现金	45	-	1,855,157	-	-
筹资活动现金流出小计		1,228,580	49,852,568	140,744,871	70,091,278
筹资活动产生的现金流量净额		(1,228,580)	4,535,498	(13,744,878)	301,771,409
四、现金及现金等价物净（减少）/增加额					
加：期/年初现金及现金等价物余额		(64,970,871)	69,199,137	28,593,806	(21,786,848)
期/年末现金及现金等价物余额		165,547,770	96,348,633	67,754,827	89,541,675
五、期/年末现金及现金等价物余额					
		100,576,899	165,547,770	96,348,633	67,754,827

后附财务报表附注为本财务报表的组成部分

本财务报表由以下人士签署：

法定代表人：



主管会计工作负责人：



会计机构负责人：





深圳宜搜天下科技股份有限公司  
资产负债表

2016年12月31日、2017年12月31日、2018年12月31日及2019年3月31日

人民币元

资产	附注十四	2019年 3月31日	2018年 12月31日	2017年 12月31日	2016年 12月31日
流动资产					
货币资金		80,504,814	137,304,018	85,152,234	62,707,434
交易性金融资产		45,076,500	-	-	-
应收账款	1	43,167,146	48,381,253	61,425,319	84,657,893
预付款项		3,748,157	1,417,670	2,181,169	1,410,814
其他应收款	2	10,874,703	12,501,908	5,387,823	29,455,362
其他流动资产		15,329,343	424,837	102,691	368,961
流动资产合计		198,700,663	200,029,686	154,249,236	178,600,464
非流动资产					
长期股权投资	3	45,263,081	45,837,687	49,881,539	48,510,541
固定资产		19,118,360	15,727,024	22,139,660	28,688,851
无形资产		622,825	679,793	912,321	1,180,430
长期待摊费用		37,715,264	36,750,255	44,619,712	1,075,264
递延所得税资产		1,528,270	1,599,814	-	-
其他非流动资产		841,975	829,072	99,517	467,682
非流动资产合计		105,089,775	101,423,645	117,652,749	79,922,768
资产总计		303,790,438	301,453,331	271,901,985	258,523,232

后附财务报表附注为本财务报表的组成部分

本财务报表由以下人士签署：

法定代表人：

主管会计工作负责人：

会计机构负责人：

深圳宜搜天下科技股份有限公司  
资产负债表（续）

2016年12月31日、2017年12月31日、2018年12月31日及2019年3月31日

人民币

	2019年 3月31日	2018年 12月31日	2017年 12月31日	2016年 12月31日
<b>负债和股东权益</b>				
<b>流动负债</b>				
短期借款	5,699,849	6,180,521	46,250,000	70,000,000
应付账款	24,129,019	21,575,220	20,083,971	30,704,630
应付职工薪酬	4,370,181	4,440,279	4,031,254	3,274,042
应交税费	1,236,208	1,861,415	2,389,015	3,313,756
其他应付款	48,518,094	53,285,586	41,877,458	9,220,763
一年内到期的非流动负 债	7,273,154	7,181,816	5,978,651	-
<b>流动负债合计</b>	<b>91,226,505</b>	<b>94,524,837</b>	<b>120,610,349</b>	<b>116,513,191</b>
<b>非流动负债</b>				
长期应付款	842,799	831,800	7,903,615	721,799
预计负债	500,000	500,000	-	125,700
递延收益	71,568,679	68,073,910	88,407,924	111,159,941
<b>非流动负债合计</b>	<b>72,911,478</b>	<b>69,405,710</b>	<b>96,311,539</b>	<b>112,007,440</b>
<b>负债合计</b>	<b>164,137,983</b>	<b>163,930,547</b>	<b>216,921,888</b>	<b>228,520,631</b>
<b>股东权益</b>				
股本	80,000,000	80,000,000	20,218,978	20,000,000
资本公积	3,899,022	3,899,022	20,594,462	6,013,447
盈余公积	5,176,427	4,963,461	1,017,750	-
未分配利润	50,577,006	48,660,301	13,148,907	3,989,154
<b>股东权益合计</b>	<b>139,652,455</b>	<b>137,522,784</b>	<b>54,980,097</b>	<b>30,002,601</b>
<b>负债和股东权益总计</b>	<b>303,790,438</b>	<b>301,453,331</b>	<b>271,901,985</b>	<b>258,523,232</b>

后附财务报表附注为本财务报表的组成部分

本财务报表由以下人士签署：

法定代表人：



主管会计工作负责人：



会计机构负责人：



深圳宜搜天下科技股份有限公司  
利润表

2016年度、2017年度、2018年度及截至2019年3月31日止3个月期间

人民币元

	附注十四	2019年1-3月	2018年	2017年	2016年
营业收入	5	58,623,835	191,540,670	272,783,211	282,170,096
减：营业成本	5	39,331,968	116,499,722	138,981,967	131,919,162
税金及附加		132,958	402,044	575,378	321,671
销售费用		12,094,973	35,992,692	85,332,137	90,030,809
管理费用		3,231,506	13,712,548	14,451,553	18,435,764
研发费用		3,453,258	16,787,687	26,117,770	24,921,914
财务费用		(258,615)	(106,936)	4,374,364	2,743,461
其中：利息费用		183,204	1,464,997	5,218,795	2,817,900
利息收入		469,503	1,587,514	872,326	99,216
资产减值损失		574,606	(23,245,837)	121,793	63,774,666
信用减值损失		48,282	-	-	-
加：其他收益		1,844,189	11,664,434	11,707,064	-
投资收益	6	251,991	(3,588,310)	20,998	-
公允价值变动收益		76,500	-	-	-
资产处置收益		-	(372,995)	(104,260)	(1,016,509)
营业利润/(亏损)		2,187,579	39,201,879	14,452,051	(50,993,860)
加：营业外收入		13,636	58,437	-	13,781,746
减：营业外支出		-	1,403,025	4,274,548	360,700
利润/(亏损)总额		2,201,215	37,857,291	10,177,503	(37,572,814)
减：所得税费用		71,544	(1,599,814)	-	-
净利润/(亏损)		2,129,671	39,457,105	10,177,503	(37,572,814)
其中：持续经营净利润 /(亏损)		2,129,671	39,457,105	10,177,503	(37,572,814)
其他综合收益		-	-	-	-
综合收益/(亏损)总额		2,129,671	39,457,105	10,177,503	(37,572,814)

后附财务报表附注为本财务报表的组成部分

本财务报表由以下人士签署：

法定代表人：

主管会计工作负责人：

会计机构负责人：



深圳宜搜天下科技股份有限公司  
 股东权益变动表

2016年度、2017年度、2018年度及截至2019年3月31日止3个月期间

人民币元

2019年1-3月

	股本	资本公积	盈余公积	未分配利润	股东权益合计
一、上年年末余额	80,000,000	3,899,022	4,963,461	48,660,301	137,522,784
二、本期增减变动金额					
(一)综合亏损总额	-	-	-	2,129,671	2,129,671
(二)利润分配					
1.提取盈余公积	-	-	212,966	(212,966)	-
三、本期期末余额	80,000,000	3,899,022	5,176,427	50,577,006	139,652,455

2018年度

	股本	资本公积	盈余公积	未分配利润	股东权益合计
一、上年年末余额	20,218,978	20,594,462	1,017,750	13,148,907	54,980,097
二、本年增减变动金额					
(一)综合收益总额	-	-	-	39,457,105	39,457,105
(二)股东投入和减少资本					
1.股东投入资本	554,491	42,531,091	-	-	43,085,582
(三)利润分配					
1.提取盈余公积	-	-	3,945,711	(3,945,711)	-
(四)股东权益内部结转					
1.资本公积转增股本	59,226,531	(59,226,531)	-	-	-
三、本年年末余额	80,000,000	3,899,022	4,963,461	48,660,301	137,522,784

后附财务报表附注为本财务报表的组成部分

本财务报表由以下人士签署：

法定代表人：

主管会计工作负责人：

会计机构负责人：



深圳宜搜天下科技股份有限公司  
 股东权益变动表（续）

2016年度、2017年度、2018年度及截至2019年3月31日止3个月期间

人民币元

2017年度

	股本	资本公积	盈余公积	未分配利润	股东权益合计
一、上年年末余额	20,000,000	6,013,447	-	3,989,154	30,002,601
二、本年增减变动金额					
(一)综合收益总额	-	-	-	10,177,503	10,177,503
(二)股东投入和减少资本					
1.股东投入资本	218,978	14,581,015	-	-	14,799,993
(三)利润分配					
1.提取盈余公积	-	-	1,017,750	(1,017,750)	-
三、本年年末余额	20,218,978	20,594,462	1,017,750	13,148,907	54,980,097

2016年度

	股本	资本公积	盈余公积 (未弥补亏损) / 未分配利润	股东权益合计
一、上年年末余额	56,508,521	307,783,970	- (272,503,420)	91,789,071
二、本年增减变动				
(一)综合亏损总额	-	-	- (37,572,814)	(37,572,814)
(二)股东投入和减少资本				
1.股东投入资本	42,565,637	259,297,050	-	301,862,687
2.股东减少资本	(79,074,158)	79,074,158	-	-
(三)同一控制下企业合并				
1.收购发现天下	- (326,076,343)	-	-	(326,076,343)
(四)股东权益内部结转				
1.本公司股份制改造	- (314,065,388)	-	314,065,388	-
三、本年年末余额	20,000,000	6,013,447	- 3,989,154	30,002,601

后附财务报表附注为本财务报表的组成部分

本财务报表由以下人士签署：

法定代表人：

主管会计工作负责人：

会计机构负责人：

深圳宜搜天下科技股份有限公司  
现金流量表

2016年度、2017年度、2018年度及截至2019年3月31日止3个月期间

人民币元

	2019年1-3月	2018年	2017年	2016年
<b>一、经营活动产生的现金流量</b>				
销售商品、提供劳务收到的现金	72,452,015	202,263,641	295,094,130	302,265,543
收到的其他与经营活动有关的现金	14,396,663	97,062,202	103,150,509	172,889,780
经营活动现金流入小计	86,848,678	299,325,843	398,244,639	475,155,323
购买商品、接受劳务支付的现金	35,186,153	103,513,734	135,853,472	144,129,518
支付给职工以及为职工支付的现金	5,380,612	19,917,898	21,889,188	25,595,542
支付的各项税费	1,380,975	2,638,870	2,284,444	9,025,452
支付的其他与经营活动有关的现金	31,451,646	111,632,507	160,009,593	268,981,853
经营活动现金流出小计	73,399,386	237,703,009	320,036,697	447,732,365
经营活动产生的现金流量净额	13,449,292	61,622,834	78,207,942	27,422,958
<b>二、投资活动产生的现金流量</b>				
取得投资收益收到的现金	214,616	-	-	-
处置固定资产收到的现金	-	-	-	17,200
处置子公司及其他营业单位收到的 现金净额	-	1,455,542	-	-
投资活动现金流入小计	214,616	1,455,542	-	17,200
购建固定资产、无形资产和其他长 期资产支付的现金净额	9,889,680	10,543,580	37,018,264	14,952,481
投资所支付的现金	60,000,000	1,000,000	5,000,000	-
取得子公司支付的现金净额	-	-	-	338,558,533
投资活动现金流出小计	69,889,680	11,543,580	42,018,264	353,511,014
投资活动产生的现金流量净额	(69,675,064)	(10,088,038)	(42,018,264)	(353,493,814)

后附财务报表附注为本财务报表的组成部分

本财务报表由以下人士签署：


法定代表人：



主管会计工作负责人：



会计机构负责人：



深圳宜搜天下科技股份有限公司  
现金流量表（续）

2016年度、2017年度、2018年度及截至2019年3月31日止3个月期间

人民币元

	2019年1-3月	2018年	2017年	2016年
三、筹资活动产生的现金流量				
吸收投资收到的现金	-	43,876,873	14,999,993	301,862,687
借款所收到的现金	-	6,511,193	112,000,000	70,000,000
筹资活动现金流入小计	-	50,388,066	126,999,993	371,862,687
偿还债务支付的现金	480,672	46,580,672	135,750,000	66,250,000
分配股利、利润或偿付利息支付的现金	92,760	1,335,248	4,994,871	3,513,461
支付的其他与筹资活动有关的现金	-	1,855,158	-	-
筹资活动现金流出小计	573,432	49,771,078	140,744,871	69,763,461
筹资活动产生的现金流量净额	(573,432)	616,988	(13,744,878)	302,099,226
四、现金及现金等价物净（减少）/增加额	(56,799,204)	52,151,784	22,444,800	(23,971,630)
加：期/年初现金及现金等价物余额	137,304,018	85,152,234	62,707,434	86,679,064
五、期/年末现金及现金等价物余额	80,504,814	137,304,018	85,152,234	62,707,434

后附财务报表附注为本财务报表的组成部分

本财务报表由以下人士签署：

法定代表人：



主管会计工作负责人：



会计机构负责人：





## 一、基本情况

深圳宜搜天下科技股份有限公司（“本公司”）是在中华人民共和国广东省深圳市注册的股份有限公司，于2005年4月27日成立，营业期限为永续经营。本公司注册地为深圳市福田区福田街道福安社区中心四路1号嘉里建设广场T1座301-58（2019年3月21日，本公司注册地址变更为深圳市福田区福田街道福山社区彩田路2010号中深花园B座2111A），本公司总部位于广东省深圳市南山区科技园路软件产业基地5栋C座4楼403-409室。

本公司成立时由张羽强和文浩共同出资组建，持股比例为10%和90%，注册资本为人民币100万元，由深圳深港会计师事务所于2005年4月22日进行验资出具深深港验字[2005]第082号验资报告。

根据2006年1月17日股东会决议，本公司增加注册资本人民币900万元，增资后注册资本为人民币1,000万元，其中：文浩增资人民币10万元，累计出资人民币100万元，出资比例10%，张羽强增资人民币890万元，累计出资人民币900万元，出资比例90%。

根据2006年8月7日股东会决议，文浩将其持有本公司的10%股权转让给孔锦，张羽强将其持有本公司的20%股权转让给孔锦。本公司股权结构变更为：张羽强出资人民币700万元，出资比例70%，孔锦出资人民币300万元，出资比例30%。

根据2009年1月9日股东会决议，孔锦将其持有本公司的30%股权转让给汪溪，张羽强将其持有本公司的50%股权转让给汪溪。至此，本公司的股权结构变更为：汪溪出资人民币800万元，出资比例80%；张羽强出资人民币200万元，出资比例20%。

根据2011年6月21日股东会决议，本公司增加注册资本人民币4,000万元，增资后的注册资本为人民币5,000万元，其中：汪溪增资人民币3,631.81万元，累计出资人民币4,431.81万元，出资比例88.6362%；张羽强增资人民币368.19万元，累计出资人民币568.19万元，出资比例11.3638%；该次出资由深圳天大联合会计师事务所于2011年6月28日出具深天大验字[2011]第179号验资报告审验。

根据2011年6月21日股东会决议，张羽强将其持有本公司的11.3638%股权转让给上海信维信息技术有限公司。至此，本公司的股权结构变更为：汪溪出资人民币4,431.81万元，出资比例88.6362%；上海信维信息技术有限公司出资人民币568.19万元，出资比例11.3638%。

于2015年3月17日，深圳市市场监督管理局批复本公司下述变更申请：本公司的经营期限由自2005年4月27日起至2015年4月27日止变更为永续经营。

## 一、 基本情况（续）

根据2015年9月15日股东会决议，汪溪将其持有本公司的21.2729%股权分别转让给赵磊、吴显莉、吕晋、周媛、陈钧、天津中正新鼎商务咨询合伙企业（有限合伙）、天津鸿新博远企业管理咨询合伙企业（有限合伙）。上海信维信息技术有限公司将其持有本公司的11.3638%股权分别转让给天津中正鼎龙商务咨询合伙企业（有限合伙）、天津中正博远商务咨询合伙企业（有限合伙）。至此，本公司股权结构变更为：汪溪出资人民币3,368.1722万元，出资比例67.3633%；赵磊出资人民币190.1576万元，出资比例3.8032%；吴显莉出资人民币75万元，出资比例1.5000%；吕晋出资人民币132.7725万元，出资比例2.6555%的股权；周媛出资人民币55.6237万元，出资比例1.1125%；陈钧出资人民币66.2398万元，出资比例1.3248%；天津中正新鼎商务咨询合伙企业（有限合伙）出资人民币271.3133万元，出资比例5.4263%；天津鸿新博远企业管理咨询合伙企业（有限合伙）出资人民币272.5309万元，出资比例5.4506%；天津中正博远商务咨询合伙企业（有限合伙）出资人民币295.1877万元，出资比例5.9038%；天津中正鼎龙商务咨询合伙企业（有限合伙）出资人民币273.0023万元，出资比例5.4600%。

根据2015年12月28日股东会决议，本公司增加注册资本人民币4,907.4158万元，增资后的注册资本为人民币9,907.4158万元，此次增资额全部由新股东投入，新股东出资情况为：深圳前海海润昌峪投资合伙企业（有限合伙）投资人民币5,000万元，其中人民币361.5845万元作为注册资本投入，溢投部分人民币4,638.4155万元计入资本公积，出资比例3.6497%；深圳前海南山金融发展有限公司投资人民币4,000万元，其中人民币289.2676万元为注册资本，溢投部分人民币3,710.7324万元计入资本公积，出资比例2.9197%；深圳南润千和投资合伙企业（有限合伙）投资人民币1,000万元，其中人民币72.3169万元为注册资本，溢投部分人民币927.6831万元计入资本公积，出资比例0.7299%；上海盛大网络发展有限公司投资人民币1,905万元，其中人民币632.9708万元为注册资本，溢投部分人民币1,272.0292万元作为资本公积，出资比例6.3889%；天津新诚益高企业管理咨询合伙企业（有限合伙）投资人民币1,161.6022万元，其中人民币236.5819万元为注册资本，溢投部分人民币925.0203万元作为资本公积，出资比例2.3879%；天津卓文网讯企业管理咨询合伙企业（有限合伙）投资人民币3,175万元，其中人民币646.6477万元为注册资本，溢投部分人民币2,528.3523万元作为资本公积，出资比例6.5269%；天津晨盛达企业管理咨询合伙企业（有限合伙）投资人民币4,127.5万元，其中人民币840.6420万元为注册资本，溢投部分人民币3,286.8580万元作为资本公积，出资比例8.485%；天津软银博欣股权投资基金合伙企业（有限合伙）投资人民币7,620万元，其中人民币832.0877万元为注册资本，溢投部分人民币6,787.9123万元作为资本公积，出资比例8.3986%；上海宜泰合熙投资管理有限责任公司投资人民币3,386.6665万元，其中人民币307.9696万元为注册资本，溢投部分人民币3,078.6969万元作为资本公积，出资比例3.1085%；天津中浩时代企业管理咨询合伙企业（有限合伙）投资人民币7,620万元，其中人民币672.7591万元为注册资本，溢投部分人民币6,947.2409万元作为资本公积出资比例6.7905%；丁丽佳投资人民币190.5万元，其中人民币14.5880万元为注册资本，溢投部分人民币175.9120万元作为资本公积，出资比例0.1472%。

## 一、 基本情况（续）

至此，原股东出资额不变，出资比例变更为：汪溪出资人民币3,368.1722万元，出资比例33.9965%；赵磊出资人民币190.1576万元，出资比例1.9193%；吴显莉出资人民币75万元，出资比例0.757%；吕晋出资人民币132.7725万元，出资比例1.3401%的股权；周媛出资人民币55.6237万元，出资比例0.5614%；陈钧出资人民币66.2398万元，出资比例0.6686%；天津中正新鼎商务咨询合伙企业（有限合伙）出资人民币271.3133万元，出资比例2.7385%；天津鸿新博远企业管理咨询合伙企业（有限合伙）出资人民币272.5309万元，出资比例2.7508%；天津中正博远商务咨询合伙企业（有限合伙）出资人民币295.1877万元，出资比例2.9795%；天津中正鼎龙商务咨询合伙企业（有限合伙）出资人民币273.0023万元，出资比例2.7555%。该次增资由深圳鼎城事务所于2016年1月29日出具鼎诚验字[2016]第002号验资报告审验，并由安永华明会计师事务所（特殊普通合伙）于2019年8月16日出具安永华明（2019）专字第61243999\_H02号复核验资报告进行了复核验资。其中，深圳前海海润昌岭投资合伙企业（有限合伙）和深圳前海南山金融发展有限公司的增资款人民币9,000万元于2015年12月收到，其余股东增资款人民币30,186万元于2016年1月收到。

根据2016年4月21日股东会决议，本公司减少注册资本人民币7,907万元，变更后注册资本为人民币2,000万元。各个股东出资比例不变。减资部分视同股东放弃归还的资本，重新再捐赠给本公司，计入资本公积。

根据2017年8月16日股东会决议，本公司增加注册资本人民币218,978元，变更后注册资本为人民币20,218,978元。此次增资额由新股东投入，新股东出资情况为：深圳市远致创业投资有限公司投资人民币14,999,993元，其中人民币218,978元作为注册资本投入，支付相关直接费用人民币200,000元，溢投部分人民币14,581,015元计入资本公积，出资比例1.1%；各个股东出资比例发生变化。

2018年，本公司股东天津卓文网讯企业管理咨询合伙企业（有限合伙）将其持有的131万股转让给苏州琨玉锦程二期股权投资企业（有限合伙）；天津晨盛达企业管理咨询合伙企业（有限合伙）将其持有的63万股转让给天津嘉浩津诚投资合伙企业（有限合伙），63万股转让给深圳厚聚三号投资合伙企业（有限合伙），2.1万股转让给何韬，1,000股转让给李常高。

2018年1月15日，本公司2018年第一次临时股东大会审议通过了《关于<深圳宜搜天下科技股份有限公司2017年第二次股票发行方案>的议案》和《关于提请股东大会授权公司董事会全权办理本次股票发行相关事宜的议案》。2018年2月3日，本公司2018年第二次临时股东大会审议通过了《关于签署股份认购协议的议案》和《关于签署股份认购协议之补充协议的议案》。根据以上议案，深圳厚聚一号投资合伙企业（有限合伙）、深圳厚聚三号投资合伙企业（有限合伙）、苏州琨玉锦程二期股权投资企业（有限合伙）、东莞市锦宏一号股权投资合伙企业（有限合伙）和天津嘉浩津城投资合伙企业（有限合伙）合计认购本次发行554,491股，本次发行的每股价格为人民币79.13元，增加注册资本人民币554,491元，支付相关直接费用人民币791,291元，溢价部分人民币42,531,091元计入资本公积。

2018年9月6日，本公司2018年第四次临时股东大会审议通过了《关于资本公积转增股本的议案》。根据该议案，以本公司当时总股本20,773,469股为基数，以资本公积金向全体股东每10股转增28.510660股，分红前本公司总股本为20,773,469股，分红后总股本增至80,000,000股，增加注册资本人民币59,226,531元。



## 一、 基本情况（续）

上述历史沿革事项均已完成工商登记变更。

根据2016年7月31日股东会议决议，同意以本公司2016年6月30日经审计后的净资产金额计人民币26,013,447.04元，作为对拟设立股份有限公司投资入股，其中人民币20,000,000.00元折为股份有限公司普通股20,000,000.00股，注册资本变更为人民币20,000,000.00元，每股面值为人民币1元，余额人民币6,013,447.04元作为资本公积。本次注册资本变更业务经安永华明会计师事务所验证并出具安永华明(2016)验字第61243999\_H02号验资报告。根据该股东会决议，全体股东一致决定将本公司整体变更为股份有限公司。

2016年8月31日，深圳市市场监督管理局核准了该次变更，并换发了股份有限公司的营业执照；本公司由“深圳市宜搜科技发展有限公司”更名为“深圳宜搜天下科技股份有限公司”。

本公司于2017年1月24日取得全国中小企业股份转让系统有限责任公司《股转系统函[2017]546号》，并于2017年3月9日起，本公司股票在全国股转系统挂牌公开转让，证券简称为“宜搜科技”，证券代码为“870926”。本公司于2019年6月提交终止股票挂牌的申请，并于2019年6月19日起正式终止挂牌。

本公司及子公司（“本集团”）主要从事计算机、硬件、通信产品、网络的技术开发，信息咨询（不含限制项目）；国内贸易（法律、行政法规、国务院规定在登机前须经批准的项目除外）；从事广告业务（法律、行政法规规定应进行广告经营审批登记的，另行办理审批登记后方可经营）。

本财务报表业经本公司董事会于2019年8月24日决议批准。

合并财务报表的合并范围以控制为基础确定，各年度变化情况参见附注六。

## 二、 财务报表的编制基础

本财务报表按照财政部颁布的《企业会计准则—基本准则》以及其后颁布及修订的具体会计准则、应用指南、解释以及其他相关规定（统称“企业会计准则”）编制。

本财务报表以持续经营为基础列报。

编制本财务报表时，除某些金融工具外均以历史成本为计价原则。资产如果发生减值，则按照相关规定计提相应的减值准备。

### 三、 重要会计政策和会计估计

本集团根据实际生产经营特点制定了具体的会计政策和会计估计，主要体现在应收账款坏账准备的计提、收入确认和计量、递延所得税资产的确认、商誉减值以及其他非流动资产的减值。

#### 1. 遵循企业会计准则的声明

本财务报表符合企业会计准则的要求，真实、完整地反映了本公司及本集团于2016年12月31日、2017年12月31日、2018年12月31日及2019年3月31日的财务状况以及2016年度、2017年度、2018年度及2019年1月1日起至2019年3月31日止3个月期间的经营成果和现金流量。

#### 2. 会计期间

本集团会计年度采用公历年度，即每年自1月1日起至12月31日止。惟为编制本财务报表，其中2019年的会计期间为自2019年1月1日起至2019年3月31日止。

#### 3. 记账本位币

本集团记账本位币和编制本财务报表所采用的货币均为人民币。除有特别说明外，均以人民币元为单位表示。

### 三、 重要会计政策和会计估计（续）

#### 4. 企业合并

企业合并分为同一控制下企业合并和非同一控制下企业合并。

##### 同一控制下企业合并

参与合并的企业在合并前后均受同一方或相同的多方最终控制，且该控制并非暂时性的，为同一控制下的企业合并。同一控制下的企业合并，在合并日取得对其他参与合并企业控制权的一方为合并方，参与合并的其他企业为被合并方。合并日，是指合并方实际取得对被合并方控制权的日期。

合并方在同一控制下企业合并中取得的资产和负债（包括最终控制方收购被合并方而形成的商誉），按合并日在最终控制方财务报表中的账面价值为基础进行相关会计处理。合并方取得的净资产账面价值与支付的合并对价的账面价值（或发行股份面值总额）的差额，调整资本公积中的股本溢价，不足冲减的则调整留存收益。

##### 非同一控制下的企业合并

参与合并的企业在合并前后不受同一方或相同的多方最终控制的，为非同一控制下的企业合并。非同一控制下的企业合并，在购买日取得对其他参与合并企业控制权的一方为购买方，参与合并的其他企业为被购买方。购买日，是指为购买方实际取得对被购买方控制权的日期。

非同一控制下企业合并中所取得的被购买方可辨认资产、负债及或有负债在收购日以公允价值计量。

支付的合并对价的公允价值（或发行的权益性证券的公允价值）与购买日之前持有的被购买方的股权的公允价值之和大于合并中取得的被购买方可辨认净资产公允价值份额的差额，确认为商誉，并以成本减去累计减值损失进行后续计量。支付的合并对价的公允价值（或发行的权益性证券的公允价值）与购买日之前持有的被购买方的股权的公允价值之和小于合并中取得的被购买方可辨认净资产公允价值份额的，对取得的被购买方各项可辨认资产、负债及或有负债的公允价值以及支付的合并对价的公允价值（或发行的权益性证券的公允价值）及购买日之前持有的被购买方的股权的公允价值的计量进行复核，复核后支付的合并对价的公允价值（或发行的权益性证券的公允价值）与购买日之前持有的被购买方的股权的公允价值之和仍小于合并中取得的被购买方可辨认净资产公允价值份额的，其差额计入当期损益。



### 三、重要会计政策和会计估计（续）

#### 5. 合并财务报表

合并财务报表的合并范围以控制为基础确定，包括本公司及全部子公司的财务报表。子公司，是指被本公司控制的主体（含企业、被投资单位中可分割的部分，以及本公司所控制的结构化主体等）。

编制合并财务报表时，子公司采用与本公司一致的会计年度和会计政策。本集团内部各公司之间的所有交易产生的资产、负债、权益、收入、费用和现金流量于合并时全额抵销。

对于通过非同一控制下的企业合并取得的子公司，被购买方的经营成果和现金流量自本集团取得控制权之日起纳入合并财务报表，直至本集团对其控制权终止。在编制合并财务报表时，以购买日确定的各项可辨认资产、负债及或有负债的公允价值为基础对子公司的财务报表进行调整。

对于通过同一控制下的企业合并取得的子公司，被合并方的经营成果和现金流量自合并当期期初纳入合并财务报表。编制比较合并财务报表时，对前期财务报表的相关项目进行调整，视同合并后形成的报告主体，自最终控制方开始实施控制时一直存在。

如果相关事实和情况的变化导致对控制要素中的一项或多项发生变化的，本集团重新评估是否控制被投资方。

#### 6. 现金及现金等价物

现金，是指本集团的库存现金以及可以随时用于支付的存款；现金等价物，是指本集团持有的期限短、流动性强、易于转换为已知金额的现金、价值变动风险很小的投资。

#### 7. 金融工具（自2019年1月1日起适用）

金融工具，是指形成一个企业的金融资产，并形成其他单位的金融负债或权益工具的合同。

##### 金融工具的确认和终止确认

本集团于成为金融工具合同的一方时确认一项金融资产或金融负债。

满足下列条件的，终止确认金融资产（或金融资产的一部分，或一组类似金融资产的一部分），即从其账户和资产负债表内予以转销：

- （1）收取金融资产现金流量的权利届满；
- （2）转移了收取金融资产现金流量的权利，或在“过手协议”下承担了及时将收取的现金流量全额支付给第三方的义务；并且（a）实质上转让了金融资产所有权上几乎所有的风险和报酬，或（b）虽然实质上既没有转移也没有保留金融资产所有权上几乎所有的风险和报酬，但放弃了对该金融资产的控制。

### 三、 重要会计政策和会计估计（续）

#### 7. 金融工具（自2019年1月1日起适用）（续）

##### 金融工具的确认和终止确认（续）

如果金融负债的责任已履行、撤销或届满，则对金融负债进行终止确认。如果现有金融负债被同一债权人以实质上几乎完全不同条款的另一金融负债所取代，或现有负债的条款几乎全部被实质性修改，则此类替换或修改作为终止确认原负债和确认新负债处理，差额计入当期损益。

以常规方式买卖金融资产，按交易日会计进行确认和终止确认。常规方式买卖金融资产，是指按照合同条款的约定，在法规或通行惯例规定的期限内收取或交付金融资产。交易日，是指本集团承诺买入或卖出金融资产的日期。

##### 金融资产分类和计量

本集团的金融资产于初始确认时根据本集团企业管理金融资产的业务模式和金融资产的合同现金流量特征分类为：以公允价值计量且其变动计入当期损益的金融资产及以摊余成本计量的金融资产。金融资产在初始确认时以公允价值计量，但是因销售商品或提供服务等产生的应收账款或应收票据未包含重大融资成分或不考虑不超过一年的融资成分的，按照交易价格进行初始计量。

对于以公允价值计量且其变动计入当期损益的金融资产，相关交易费用直接计入当期损益，其他类别的金融资产相关交易费用计入其初始确认金额。

金融资产的后续计量取决于其分类：

##### *以摊余成本计量的债务工具投资*

金融资产同时符合下列条件的，分类为以摊余成本计量的金融资产：管理该金融资产的业务模式是以收取合同现金流量为目标；该金融资产的合同条款规定，在特定日期产生的现金流量仅为对本金和以未偿付本金金额为基础的利息的支付。此类金融资产采用实际利率法确认利息收入，其终止确认、修改或减值产生的利得或损失，均计入当期损益。此类金融资产主要包含货币资金、应收账款、其他应收款和包含在其他流动资产中的金融资产等。本集团将原到期日在一年以内的债权投资列报为其他流动资产。

### 三、重要会计政策和会计估计（续）

#### 7. 金融工具（自2019年1月1日起适用）（续）

##### 金融资产分类和计量（续）

##### *以公允价值计量且其变动计入当期损益的金融资产*

上述以摊余成本计量的金融资产之外的金融资产，分类为以公允价值计量且其变动计入当期损益的金融资产。对于此类金融资产，采用公允价值进行后续计量，所有公允价值变动计入当期损益。此类金融资产列报为交易性金融资产，自资产负债表日起超过一年到期且预期持有超过一年的列报为其他非流动金融资产。

##### 金融负债分类和计量

本集团的金融负债于初始确认时分类为：其他金融负债。其他金融负债的相关交易费用计入其初始确认金额。

金融负债的后续计量取决于其分类：

##### *其他金融负债*

对于此类金融负债，采用实际利率法，按照摊余成本进行后续计量。

##### 金融工具减值

本集团以预期信用损失为基础，对以摊余成本计量的金融资产进行减值处理并确认损失准备。

信用损失，是指本集团按照原实际利率折现的、根据合同应收的所有合同现金流量与预期收取的所有现金流量之间的差额，即全部现金短缺的现值。其中，对于本集团购买或源生的已发生信用减值的金融资产，应按照该金融资产经信用调整的实际利率折现。

对于不含重大融资成分的应收款项，本集团运用简化计量方法，按照相当于整个存续期内的预期信用损失金额计量损失准备。



### 三、 重要会计政策和会计估计（续）

#### 7. 金融工具（自2019年1月1日起适用）（续）

##### 金融工具减值（续）

除上述采用简化计量方法以外的金融资产，本集团在每个资产负债表日评估其信用风险自初始确认后是否已经显著增加，如果信用风险自初始确认后未显著增加，处于第一阶段，本集团按照相当于未来12个月内预期信用损失的金额计量损失准备，并按照账面余额和实际利率计算利息收入；如果信用风险自初始确认后已显著增加但尚未发生信用减值的，处于第二阶段，本集团按照相当于整个存续期内预期信用损失的金额计量损失准备，并按照账面余额和实际利率计算利息收入；如果初始确认后发生信用减值的，处于第三阶段，本集团按照相当于整个存续期内预期信用损失的金额计量损失准备，并按照摊余成本和实际利率计算利息收入。对于资产负债表日只具有较低信用风险的金融工具，本集团假设其信用风险自初始确认后未显著增加。

本集团基于单项和组合评估金融工具的预期信用损失。本集团考虑了不同客户的信用风险特征，以账龄组合为基础评估金融资产的预期信用损失。

本集团在评估预期信用损失时，考虑有关过去事项、当前状况以及未来经济状况预测的合理且有依据的信息。

关于本集团对信用风险显著增加判断标准、已发生信用减值资产的定义、预期信用损失计量的假设等披露参见附注八、2。

当本集团不再合理预期能够全部或部分收回金融资产合同现金流量时，本集团直接减记该金融资产的账面余额。

##### 金融工具抵销

同时满足下列条件的，金融资产和金融负债以相互抵销后的净额在资产负债表内列示：具有抵销已确认金额的法定权利，且该种法定权利是当前可执行的；计划以净额结算，或同时变现该金融资产和清偿该金融负债。

##### 衍生金融工具

本集团使用衍生金融工具。衍生金融工具初始以衍生交易合同签订当日的公允价值进行计量，并以其公允价值进行后续计量。公允价值为正数的衍生金融工具确认为一项资产，公允价值为负数的确认为一项负债。

衍生工具公允价值变动产生的利得或损失直接计入当期损益。

### 三、重要会计政策和会计估计（续）

#### 7. 金融工具（自2019年1月1日起适用）（续）

##### 金融资产转移

本集团已将金融资产所有权上几乎所有的风险和报酬转移给转入方的，终止确认该金融资产；保留了金融资产所有权上几乎所有的风险和报酬的，不终止确认该金融资产。

本集团既没有转移也没有保留金融资产所有权上几乎所有的风险和报酬的，分别下列情况处理：放弃了对该金融资产控制的，终止确认该金融资产并确认产生的资产和负债；未放弃对该金融资产控制的，按照其继续涉入所转移金融资产的程度确认有关金融资产，并相应确认有关负债。

通过对所转移金融资产提供财务担保方式继续涉入的，按照金融资产的账面价值和财务担保金额两者之中的较低者，确认继续涉入形成的资产。财务担保金额，是指所收到的对价中，将被要求偿还的最高金额。

#### 8. 金融工具（适用于2019年1月1日以前）

金融工具，是指形成一个企业的金融资产，并形成其他单位的金融负债或权益工具的合同。

##### 金融工具的确认和终止确认

本集团于成为金融工具合同的一方时确认一项金融资产或金融负债。

满足下列条件的，终止确认金融资产（或金融资产的一部分，或一组类似金融资产的一部分），即从其账户和资产负债表内予以核销：

- （1）收取金融资产现金流量的权利届满；
- （2）转移了收取金融资产现金流量的权利，或在“过手协议”下承担了及时将收取的现金流量全额支付给第三方的义务；并且（a）实质上转让了金融资产所有权上几乎所有的风险和报酬，或（b）虽然实质上既没有转移也没有保留金融资产所有权上几乎所有的风险和报酬，但放弃了对该金融资产的控制。

如果金融负债的责任已履行、撤销或届满，则对金融负债进行终止确认。如果现有金融负债被同一债权人以实质上几乎完全不同条款的另一金融负债所取代，或现有负债的条款几乎全部被实质性修改，则此类替换或修改作为终止确认原负债和确认新负债处理，差额计入当期损益。

以常规方式买卖金融资产，按交易日会计进行确认和终止确认。常规方式买卖金融资产，是指按照合同条款的约定，在法规或通行惯例规定的期限内收取或交付金融资产。交易日，是指本集团承诺买入或卖出金融资产的日期。

### 三、 重要会计政策和会计估计（续）

#### 8. 金融工具（适用于2019年1月1日以前）（续）

##### 金融资产分类和计量

本集团的金融资产于初始确认时分类为贷款和应收款项。金融资产在初始确认时以公允价值计量，相关交易费用计入其初始确认金额。

金融资产的后续计量取决于其分类：

##### *贷款和应收款项*

贷款和应收款项，是指在活跃市场中没有报价、回收金额固定或可确定的非衍生金融资产。对于此类金融资产，采用实际利率法，按照摊余成本进行后续计量，其摊销或减值产生的利得或损失，均计入当期损益。

##### 金融负债分类和计量

本集团的金融负债于初始确认时分类为其他金融负债。其他金融负债的相关交易费用计入其初始确认金额。

金融负债的后续计量取决于其分类：

##### *其他金融负债*

对于此类金融负债，采用实际利率法，按照摊余成本进行后续计量。

##### 金融资产减值

本集团于资产负债表日对金融资产的账面价值进行检查，有客观证据表明该金融资产发生减值的，计提减值准备。表明金融资产发生减值的客观证据，是指金融资产初始确认后实际发生的、对该金融资产的预计未来现金流量有影响，且企业能够对该影响进行可靠计量的事项。金融资产发生减值的客观证据，包括发行人或债务人发生严重财务困难、债务人违反合同条款（如偿付利息或本金发生违约或逾期等）、债务人很可能倒闭或进行其他财务重组，以及公开的数据显示预计未来现金流量确已减少且可计量。



### 三、 重要会计政策和会计估计（续）

#### 8. 金融工具（适用于2019年1月1日以前）（续）

##### 金融资产减值（续）

##### *以摊余成本计量的金融资产*

发生减值时，将该金融资产的账面通过备抵项目价值减记至预计未来现金流量（不包括尚未发生的未来信用损失）现值，减记金额计入当期损益。预计未来现金流量现值，按照该金融资产原实际利率（即初始确认时计算确定的实际利率）折现确定，并考虑相关担保物的价值。减值后利息收入按照确定减值损失时对未来现金流量进行折现采用的折现率作为利率计算确认。

对单项金额重大的金融资产单独进行减值测试，如有客观证据表明其已发生减值，确认减值损失，计入当期损益。对单项金额不重大的金融资产，单独进行减值测试。单独测试未发生减值的金融资产（包括单项金额重大和不重大的金融资产），包括在具有类似信用风险特征的金融资产组合中再进行减值测试。已单项确认减值损失的金融资产，不包括在具有类似信用风险特征的金融资产组合中进行减值测试。

本集团对以摊余成本计量的金融资产确认减值损失后，如有客观证据表明该金融资产价值已恢复，且客观上与确认该损失后发生的事项有关，原确认的减值损失予以转回，计入当期损益。但是，该转回后的账面价值不超过假定不计提减值准备情况下该金融资产在转回日的摊余成本。

##### 金融工具抵销

同时满足下列条件的，金融资产和金融负债以相互抵销后的净额在资产负债表内列示：具有抵销已确认金额的法定权利，且该种法定权利是当前可执行的；计划以净额结算，或同时变现该金融资产和清偿该金融负债。

## 三、重要会计政策和会计估计（续）

## 9. 应收款项

本集团自 2016 年 1 月 1 日至 2018 年 12 月 31 日应收款项坏账准备的确认标准和计提方法如下：

单项金额重大并单独计提坏账准备的应收款项

本集团对单项金额超过人民币100万的应收款项单独进行减值测试。

单项金额重大的应收款项坏账准备的计提方法：当存在客观证据表明本集团将无法按应收款项的原有条款收回款项时，根据应收款项的预计未来现金流量现值低于其账面价值的差额计提坏账准备。

信用风险特征组合计提坏账准备的应收款项

本集团将集团内部信用风险极低的关联方款项、押金及保证金、上市费用、员工暂借款等款项作为无风险组合，剔除无风险组合的部分划分为风险组合。对于风险组合，本集团以账龄作为信用风险特征，并采用账龄分析法对应收款项计提坏账准备。

采用账龄分析法的应收款项坏账准备计提比例如下：

2016年1月1日至2017年12月31日

	应收账款 计提比例（%）	其他应收款 计提比例（%）
1年以内	0	0
1年以上期后已收回*	0	0
1年以上期后未收回	100	100

\*期后已收回指在年度财务报表批准日已经收回的应收账款

2018年1月1日至2018年12月31日

	应收账款 计提比例（%）	其他应收款 计提比例（%）
1年以内	1	1
1年至2年	15	15
2年以上	100	100

单项金额虽不重大但单独计提坏账准备的应收款项

单项金额虽不重大但单独计提坏账准备的应收款项确认标准：单项金额虽不重大但应收款项的未来现金流量现值与以账龄为信用风险特征的应收款项组合的未来现金流量现值存在显著差异。

单项金额虽不重大但单独计提坏账准备的应收款项的计提方法：根据应收款项的预计未来现金流量现值低于其账面价值的差额计提坏账准备。

本集团 2019 年 1 月 1 日起应收款项预期信用损失的确认标准和计提方法详见附注三、7。

### 三、 重要会计政策和会计估计（续）

#### 10. 长期股权投资

长期股权投资为对子公司的权益性投资。

长期股权投资在取得时以初始投资成本进行初始计量。通过同一控制下的企业合并取得的长期股权投资，以合并日取得被合并方股东权益在最终控制方合并财务报表中的账面价值的份额作为初始投资成本；初始投资成本与合并对价账面价值之间差额，调整资本公积（不足冲减的，冲减留存收益）；合并日之前的其他综合收益，在处置该项投资时采用与被投资单位直接处置相关资产或负债相同的基础进行会计处理，因被投资方除净损益、其他综合收益和利润分配以外的其他股东权益变动而确认的股东权益，在处置该项投资时转入当期损益；其中，处置后仍为长期股权投资的按比例结转，处置后转换为金融工具的则全额结转。通过非同一控制下的企业合并取得的长期股权投资，以合并成本作为初始投资成本，合并成本包括购买方付出的资产、发生或承担的负债、发行的权益性证券的公允价值之和，购买日之前持有的因采用权益法核算而确认的其他综合收益，在处置该项投资时采用与被投资单位直接处置相关资产或负债相同的基础进行会计处理，因被投资方除净损益、其他综合收益和利润分配以外的其他股东权益变动而确认的股东权益，在处置该项投资时转入当期损益；其中，处置后仍为长期股权投资的按比例结转，处置后转换为金融工具的则全额结转。除企业合并形成的长期股权投资以外方式取得的长期股权投资，按照下列方法确定初始投资成本：支付现金取得的，以实际支付的购买价款及与取得长期股权投资直接相关的费用、税金及其他必要支出作为初始投资成本；发行权益性证券取得的，以发行权益性证券的公允价值作为初始投资成本。

本公司能够对被投资单位实施控制的长期股权投资，在本公司个别财务报表中采用成本法核算。控制，是指拥有对被投资方的权力，通过参与被投资方的相关活动而享有可变回报，并且有能力运用对被投资方的权力影响回报金额。

采用成本法时，长期股权投资按初始投资成本计价，追加或收回投资的，调整长期股权投资的成本。被投资单位宣告分派的现金股利或利润，确认为当期投资收益。

处置长期股权投资，其账面价值与实际取得价款的差额，计入当期损益。

**三、 重要会计政策和会计估计（续）****11. 固定资产**

固定资产仅在与有关的经济利益很可能流入本集团，且其成本能够可靠地计量时才予以确认。与固定资产有关的后续支出，符合该确认条件的，计入固定资产成本，并终止确认被替换部分的账面价值；否则，在发生时计入当期损益。

固定资产按照成本进行初始计量。购置固定资产的成本包括购买价款、相关税费、使固定资产达到预定可使用状态前所发生的可直接归属于该项资产的其他支出。

固定资产的折旧采用年限平均法计提，各类固定资产的使用寿命、预计净残值率及年折旧率如下：

	使用寿命	预计净残值率	年折旧率
专用设备	5年	5%	19%
运输设备	5年	5%	19%
电子设备	3-5年	5%	19%~31.7%
办公设备	3-5年	5%	19%~31.7%

本集团至少于每年年度终了，对固定资产的使用寿命、预计净残值和折旧方法进行复核，必要时进行调整。

**12. 借款费用**

借款费用，是指本集团因借款而发生的利息及其他相关成本，包括借款利息、折价或者溢价的摊销以及辅助费用等。

可直接归属于符合资本化条件的资产的购建或者生产的借款费用，予以资本化，其他借款费用计入当期损益。符合资本化条件的资产，是指需要经过相当长时间的购建或者生产活动才能达到预定可使用或者可销售状态的固定资产等资产。



### 三、 重要会计政策和会计估计（续）

#### 13. 无形资产

无形资产仅在与有关的经济利益很可能流入本集团，且其成本能够可靠地计量时才予以确认，并以成本进行初始计量。但非同一控制下企业合并中取得的无形资产，其公允价值能够可靠地计量的，即单独确认为无形资产并按照公允价值计量。

无形资产按照其能为本集团带来经济利益的期限确定使用寿命，无法预见其为本集团带来经济利益期限的作为使用寿命不确定的无形资产。

各项无形资产的使用寿命如下：

	使用寿命
版权	3-5年
软件	5年
客户关系	3.5年

使用寿命有限的无形资产，在其使用寿命内采用直线法摊销。本集团至少于每年年度终了，对使用寿命有限的无形资产的使用寿命及摊销方法进行复核，必要时进行调整。

本集团将内部研究开发项目的支出，区分为研究阶段支出和开发阶段支出。研究阶段的支出，于发生时计入当期损益。开发阶段的支出，只有在同时满足下列条件时，才能予以资本化，即：完成该无形资产以使其能够使用或出售在技术上具有可行性；具有完成该无形资产并使用或出售的意图；无形资产产生经济利益的方式，包括能够证明运用该无形资产生产的产品存在市场或无形资产自身存在市场，无形资产将在内部使用的，能够证明其有用性；有足够的技术、财务资源和其他资源支持，以完成该无形资产的开发，并有能力使用或出售该无形资产；归属于该无形资产开发阶段的支出能够可靠地计量。不满足上述条件的开发支出，于发生时计入当期损益。

### 三、 重要会计政策和会计估计（续）

#### 14. 资产减值

本集团对除递延所得税资产和金融资产外的资产减值，按以下方法确定：

本集团于资产负债表日判断资产是否存在可能发生减值的迹象，存在减值迹象的，本集团将估计其可收回金额，进行减值测试。对因企业所形成的商誉和使用寿命不确定的无形资产，无论是否存在减值迹象，至少于每年末都进行减值测试。

可收回金额根据资产的公允价值减去处置费用后的净额与资产预计未来现金流量的现值两者之间较高者确定。本集团以单项资产为基础估计其可收回金额；难以对单项资产的可收回金额进行估计的，以该资产所属的资产组为基础确定资产组的可收回金额。资产组的认定，以资产组产生的主要现金流入是否独立于其他资产或者资产组的现金流入为依据。

当资产或资产组的可收回金额低于其账面价值时，本集团将其账面价值减记至可收回金额，减记的金额计入当期损益，同时计提相应的资产减值准备。

就商誉的减值测试而言，对于因企业合并形成的商誉的账面价值，自购买日起按照合理的方法分摊至相关的资产组；难以分摊至相关的资产组的，将其分摊至相关的资产组组合。相关的资产组或资产组组合，是能够从企业合并的协同效应中受益的资产组或者资产组组合，且不大于本集团确定的报告分部。

对包含商誉的相关资产组或者资产组组合进行减值测试时，如与商誉相关的资产组或者资产组组合存在减值迹象的，首先对不包含商誉的资产组或者资产组组合进行减值测试，计算可收回金额，确认相应的减值损失。然后对包含商誉的资产组或者资产组组合进行减值测试，比较其账面价值与可收回金额，如可收回金额低于账面价值的，减值损失金额首先抵减分摊至资产组或资产组组合中商誉的账面价值，再根据资产组或资产组组合中除商誉之外的其他各项资产的账面价值所占比重，按比例抵减其他各项资产的账面价值。

上述资产减值损失一经确认，在以后会计期间不再转回。

#### 15. 长期待摊费用

长期待摊费用采用直线法摊销，摊销期如下：

	摊销期
经营租入固定资产改良支出	2-3年
预付版权使用费	合同期限与受益期限孰短

### 三、 重要会计政策和会计估计（续）

#### 16. 职工薪酬

职工薪酬，是指本集团为获得职工提供的服务或解除劳动关系而给予的除股份支付以外各种形式的报酬或补偿。本集团的职工薪酬包括短期薪酬和离职后福利。本集团提供给职工配偶、子女、受赡养人、已故员工遗属及其他受益人等的福利，也属于职工薪酬。

##### 短期薪酬

在职工提供服务的会计期间，将实际发生的短期薪酬确认为负债，并计入当期损益或相关资产成本。

##### 离职后福利（设定提存计划）

本集团的职工参加由当地政府管理的养老保险和失业保险，相应支出在发生时计入相关资产成本或当期损益。

##### 辞退福利

本集团向职工提供辞退福利的，在下列两者孰早日确认辞退福利产生的职工薪酬负债，并计入当期损益：企业不能单方面撤回因解除劳动关系计划或裁减建议所提供的辞退福利时；企业确认与涉及支付辞退福利的重组相关的成本或费用时。

#### 17. 预计负债

除了非同一控制下企业合并中的或有对价及承担的或有负债之外，当与或有事项相关的义务同时符合以下条件，本集团将其确认为预计负债：

- (1) 该义务是本集团承担的现时义务；
- (2) 该义务的履行很可能导致经济利益流出本集团；
- (3) 该义务的金额能够可靠地计量。

预计负债按照履行相关现时义务所需支出的最佳估计数进行初始计量，并综合考虑与或有事项有关的风险、不确定性和货币时间价值等因素。每个资产负债表日对预计负债的账面价值进行复核。有确凿证据表明该账面价值不能反映当前最佳估计数的，按照当前最佳估计数对该账面价值进行调整。

### 三、 重要会计政策和会计估计（续）

#### 18. 收入

收入在经济利益很可能流入本集团、且金额能够可靠计量，并同时满足下列条件时予以确认。

##### 移动数字内容推荐业务收入

移动数字内容推荐业务收入包括：

- (i) 数字阅读付费收入：当手机终端用户进行充值时，所得款项按全额计列于递延收益。手机终端用户在客户端内实际使用虚拟货币（包括金币或书券）购买书籍时，一旦作出购买则不可取消。由于在购买时向用户提供书籍后本集团并无进一步责任且确认收入的所有其他标准已达成，故来源于购买书籍的收入于用户购买时确认；购买VIP服务时在相应有效服务期间摊销确认为收入。
- (ii) 数字阅读广告收入：在本集团的网站或应用界面为客户的网站、产品及客户端应用等提供推广链接取得的收入；或将部分自身广告位对第三方广告平台进行开放，使第三方广告平台可将其拥有的广告资源投放到本集团向其开放的网站或者应用界面的广告位中。按合同约定的有效点击或投放效果确认收入。通过本集团和广告商或第三方平台的后台数据或经过本集团广告商或第三方平台确认的结算单确认金额。

此外，本集团的关键字搜索业务指将购买关键字的客户的相关网页或推广链接推送到本集团自有的搜索引擎界面的第一位。关键字搜索业务合同服务条款的范围从3到10年不等，终端客户须一次性预付全额款项买断该关键字，相关款项在收到时确认为递延收益，随后按直线摊销法在约定的服务期内进行摊销确认收入。自2013年起，本集团停止继续开拓关键字搜索业务。因此在报告期间内，该业务收入均为以前期间确认的递延收益在本期摊销计入利润表的金额。

- (iii) 游戏运营收入：本集团游戏业务分为独家代理运营模式和联合运营模式。

对于独家代理运营模式，本集团通过自主运营或第三方平台运营进行游戏推广、运营管控及服务器维护等服务。对于自主运营的游戏，本集团可以获取最终玩家详细的充值信息，本集团按最终玩家直接消费的金额确认收入。对于通过第三方平台运营的游戏，根据协议约定，用户使用第三方平台运营方账户登录，并且以第三方平台运营方的账户收取充值款，由于本集团无法准确获取玩家直接购买虚拟货币支付的金额，本集团按与第三方平台运营方分成的金额确认收入。

游戏独家代理运营模式中，本集团主要通过游戏玩家在网络游戏中购买虚拟游戏道具取得游戏运营收入。游戏中的虚拟道具或升级功能需要使用虚拟货币购买的，该虚拟货币须由游戏玩家充值购买。一旦游戏玩家进行充值，所得款项即计列于递延收益。对于消耗型道具，在游戏玩家实际使用虚拟货币时，本集团将相应的递延收益确认为收入；对于长期型道具，本集团在预计的玩家生命周期内摊销确认收入。



### 三、重要会计政策和会计估计（续）

#### 18. 收入（续）

##### 移动数字内容推荐业务收入（续）

##### (iii) （续）

对于联合运营模式，本集团通过自己的网站或者第三方渠道为游戏内容提供商提供游戏发行推广服务。游戏玩家向本集团或者第三方渠道付费购买虚拟游戏道具，本集团将从游戏玩家或者第三方渠道收取的金额中按照约定的分成比例支付分成款给游戏内容提供商。本集团按照从游戏玩家或者第三方渠道收取的金额扣除支付给游戏内容提供商的分成后的金额确认收入。

- (iv) 运营商增值收入：运营商或第三方服务提供商向终端客户提供电子书、数字音乐、彩铃、漫画书和道具收费的游戏等内容的增值服务。本集团通过自有的搜索网页和应用程序向运营商或第三方服务提供商提供其向终端客户提供增值服务的渠道，或者向运营商或者第三方服务提供商提供外购的增值内容。

运营商或第三方服务提供商会根据合同约定每月向本集团提供当月结算数据，双方核对无异议后，运营商或服务提供商将当月收到的增值服务收入乘以按合同约定的比例作为渠道费或内容提供费支付给本集团，本集团按从运营商或第三方服务提供商收到的款项确认收入。如果运营商平台或第三方服务提供商在结算期内未提供结算数据，在相关收入能够可靠计量的情况下，本集团根据业务系统数据、合同分成比例、结算费率计算确认收入。

##### 移动互联网营销业务收入

本集团将广告商的广告链接通过智能无线广告平台分发给下游媒体渠道进行投放，终端用户点击广告，本集团按合同约定的有效点击或投放效果确认收入，通过本集团和广告商的后台数据或经过双方确认的结算单确认金额。

本集团将从广告商处收到的广告费按合同约定的比例分成给下游媒体渠道。本集团按总额法确认收入，将支付给下游媒体渠道的分成或流量费确认为成本，主要考虑本集团承担该营销业务的首要责任以及本集团具有定价权。

##### 利息收入

按照他人使用本企业货币资金的时间和实际利率计算确定。

### 三、重要会计政策和会计估计（续）

#### 19. 政府补助

政府补助在能够满足其所附的条件并且能够收到时，予以确认。政府补助为货币性资产的，按照收到或应收的金额计量。政府补助为非货币性资产的，按照公允价值计量；公允价值不能可靠取得的，按照名义金额计量。

政府文件规定用于购建或以其他方式形成长期资产的，作为与资产相关的政府补助；政府文件不明确的，以取得该补助必须具备的基本条件为基础进行判断，以购建或以其他方式形成长期资产为基本条件的作为与资产相关的政府补助，除此之外的作为与收益相关的政府补助。

与收益相关的政府补助，用于补偿以后期间的相关费用或损失的，确认为递延收益，并在确认相关费用的期间计入当期损益；用于补偿已发生的相关费用或损失的，直接计入当期损益。

与资产相关的政府补助，确认为递延收益，在相关资产使用寿命内按照合理、系统的方法分期计入损益（但按照名义金额计量的政府补助，直接计入当期损益），相关资产在使用寿命结束前被出售、转让、报废或发生毁损的，尚未分配的相关递延收益余额转入资产处置当期的损益。

收到直接拨付给企业的政策性优惠贷款贴息的，将对应的贴息冲减相关借款费用。

#### 20. 所得税

所得税包括当期所得税和递延所得税。除由于企业产生的调整商誉，或与直接计入股东权益的交易或者事项相关的计入股东权益外，均作为所得税费用或收益计入当期损益。

本集团对于当期和以前期间形成的当期所得税负债或资产，按照税法规定计算的预期应交纳或返还的所得税金额计量。

本集团根据资产与负债于资产负债表日的账面价值与计税基础之间的暂时性差异，以及未作为资产和负债确认但按照税法规定可以确定其计税基础的项目的账面价值与计税基础之间的差额产生的暂时性差异，采用资产负债表债务法计提递延所得税。

各种应纳税暂时性差异均据以确认递延所得税负债，除非：

- （1）应纳税暂时性差异是在以下交易中产生的：商誉的初始确认，或者具有以下特征的交易中产生的资产或负债的初始确认：该交易不是企业合并，并且交易发生时既不影响会计利润也不影响应纳税所得额或可抵扣亏损。
- （2）对于与子公司投资相关的应纳税暂时性差异，该暂时性差异转回的时间能够控制并且该暂时性差异在可预见的未来很可能不会转回。

### 三、重要会计政策和会计估计（续）

#### 20. 所得税（续）

对于可抵扣暂时性差异、能够结转以后年度的可抵扣亏损和税款抵减，本集团以很可能取得用来抵扣可抵扣暂时性差异、可抵扣亏损和税款抵减的未来应纳税所得额为限，确认由此产生的递延所得税资产，除非：

- (1) 可抵扣暂时性差异是在以下交易中产生的：该交易不是企业合并，并且交易发生时既不影响会计利润也不影响应纳税所得额或可抵扣亏损。
- (2) 对于与子公司投资相关的可抵扣暂时性差异，同时满足下列条件的，确认相应的递延所得税资产：暂时性差异在可预见的未来很可能转回，且未来很可能获得用来抵扣可抵扣暂时性差异的应纳税所得额。

本集团于资产负债表日，对于递延所得税资产和递延所得税负债，依据税法规定，按照预期收回该资产或清偿该负债期间的适用税率计量，并反映资产负债表日预期收回资产或清偿负债方式的所得税影响。

于资产负债表日，本集团对递延所得税资产的账面价值进行复核，如果未来期间很可能无法获得足够的应纳税所得额用以抵扣递延所得税资产的利益，减记递延所得税资产的账面价值。于资产负债表日，本集团重新评估未确认的递延所得税资产，在很可能获得足够的应纳税所得额可供所有或部分递延所得税资产转回的限度内，确认递延所得税资产。

同时满足下列条件时，递延所得税资产和递延所得税负债以抵销后的净额列示：拥有以净额结算当期所得税资产及当期所得税负债的法定权利；递延所得税资产和递延所得税负债是与同一税收征管部门对同一应纳税主体征收的所得税相关或者对不同的纳税主体相关，但在未来每一具有重要性的递延所得税资产和递延所得税负债转回的期间内，涉及的纳税主体意图以净额结算当期所得税资产及当期所得税负债或是同时取得资产、清偿债务。

#### 21. 租赁

实质上转移了与资产所有权有关的全部风险和报酬的租赁为融资租赁，除此之外的均为经营租赁。

##### 作为经营租赁承租人

经营租赁的租金支出，在租赁期内各个期间按直线法计入相关的资产成本或当期损益，或有租金在实际发生时计入当期损益。

#### 22. 利润分配

本集团的现金股利，于股东大会批准后确认为负债。

### 三、重要会计政策和会计估计（续）

#### 23. 公允价值计量

本集团于每个资产负债表日以公允价值计量其他债权投资。公允价值，是指市场参与者在计量日发生的有序交易中，出售一项资产所能收到或者转移一项负债所需支付的价格。本集团以公允价值计量相关资产或负债，假定出售资产或者转移负债的有序交易在相关资产或负债的主要市场进行；不存在主要市场的，本集团假定该交易在相关资产或负债的最有利市场进行。主要市场（或最有利市场）是本集团在计量日能够进入的交易市场。本集团采用市场参与者在对该资产或负债定价时为实现其经济利益最大化所使用的假设。

以公允价值计量非金融资产的，考虑市场参与者将该资产用于最佳用途产生经济利益的能力，或者将该资产出售给能够用于最佳用途的其他市场参与者产生经济利益的能力。

本集团采用在当前情况下适用并且有足够可利用数据和其他信息支持的估值技术，优先使用相关可观察输入值，只有在可观察输入值无法取得或取得不切实可行的情况下，才使用不可观察输入值。

在财务报表中以公允价值计量或披露的资产和负债，根据对公允价值计量整体而言具有重要意义的最低层次输入值，确定所属的公允价值层次：第一层次输入值，在计量日能够取得的相同资产或负债在活跃市场上未经调整的报价；第二层次输入值，除第一层次输入值外相关资产或负债直接或间接可观察的输入值；第三层次输入值，相关资产或负债的不可观察输入值。

每个资产负债表日，本集团对在财务报表中确认的持续以公允价值计量的资产和负债进行重新评估，以确定是否在公允价值计量层次之间发生转换。

#### 24. 分部信息

本集团以内部组织结构、管理要求、内部报告制度为依据确定经营分部，以经营分部为基础确定报告分部并披露分部信息。

经营分部指本集团内同时满足下列条件的组成部分：

- （1） 该组成部分能够在日常经营活动中产生收入、发生费用；
- （2） 本集团管理层能够定期评价该组成部分的经营成果，以决定向其配置资源、评价其业绩；
- （3） 本集团能够取得该组成部分的财务状况、经营成果和现金流量等有关会计信息。

两个或多个经营分部具有相似的经济特征，并且满足一定条件的，则可合并为一个经营分部。



### 三、 重要会计政策和会计估计（续）

#### 25. 重大会计判断和估计

编制财务报表要求管理层作出判断、估计和假设，这些判断、估计和假设会影响收入、费用、资产和负债的列报及其披露，以及资产负债表日或有负债的披露。这些假设和估计的不确定性所导致的结果可能造成对未来受影响的资产或负债的账面金额进行重大调整。

##### 判断

在应用本集团的会计政策的过程中，管理层作出了以下对财务报表所确认的金额具有重大影响的判断：

##### *按总额法或者净额法确认收入*

本集团确认游戏运营收入和移动互联网营销业务收入时，需要判断其承担的角色是主要负责人还是代理人，在作出判断时管理层已考虑本集团：（1）是否承担为客户提供商品或劳务的主要责任；（2）是否有权自主决定所交易商品或提供劳务的价格；（3）是否承担客户的信用风险。

其他有关本集团重要收入确认政策的详情载于附注三、18。

### 三、 重要会计政策和会计估计（续）

#### 25. 重大会计判断和估计（续）

##### 估计的不确定性

以下为于资产负债表日有关未来的关键假设以及估计不确定性的其他关键来源，可能会导致未来会计期间资产和负债账面金额重大调整。

##### *商誉减值*

本集团至少每年测试商誉是否发生减值。这要求对分配了商誉的资产组或者资产组组合的未来现金流量的现值进行预计。对未来现金流量的现值进行预计时，本集团需要预计未来资产组或者资产组组合产生的现金流量，同时选择恰当的折现率确定未来现金流量的现值。详见附注五、9。

##### *应收账款及其他应收款项减值（适用于2016年度、2017年度及2018年度）*

本集团根据信贷记录及当期市况评估能够收回应收账款及其他应收款项，以确定减值准备的金额，这需要管理层运用判断来估计可收回的金额。如有客观证据表明无法收回结余，则计提坏账准备。当预期有别于原先估计时，有关差异将影响应收账款及其他应收款项的账面价值，并且影响当期的减值损失。本集团于每年年末重新估计坏账准备。

##### *金融工具减值（自2019年1月1日起适用）*

本集团采用预期信用损失模型对金融工具的减值进行评估，应用预期信用损失模型需要做出重大判断和估计，需考虑所有合理且有依据的信息，包括前瞻性信息。在做出该等判断和估计时，本集团根据历史还款数据结合经济政策、宏观经济指标、行业风险等因素推断债务人信用风险的预期变动。

##### *除金融资产之外的非流动资产减值（除商誉外）*

本集团于资产负债表日对除金融资产之外的非流动资产判断是否存在可能发生减值的迹象。其他除金融资产之外的非流动资产，当存在迹象表明其账面金额不可收回时，进行减值测试。当资产或资产组的账面价值高于可收回金额，即公允价值减去处置费用后的净额和预计未来现金流量的现值中的较高者，表明发生了减值。公允价值减去处置费用后的净额，参考公平交易中类似资产的销售协议价格或可观察到的市场价格，减去可直接归属于该资产处置的增量成本确定。预计未来现金流量现值时，管理层必须估计该项资产或资产组的预计未来现金流量，并选择恰当的折现率确定未来现金流量的现值。

### 三、 重要会计政策和会计估计（续）

#### 25. 重大会计判断和估计（续）

##### 估计的不确定性（续）

###### *长期待摊费用 and 无形资产的受益期限以及固定资产的预计可使用年限*

本集团至少于每年年度终了，对长期待摊费用 and 无形资产的受益期限以及固定资产的预计使用寿命进行复核。受益期限和预计使用寿命是管理层基于对同类资产历史经验并结合预期技术更新而确定的。当以往的估计发生重大变化时，则相应调整未来期间的摊销和折旧费用。

###### *估计未使用虚拟货币的价值*

本集团在确认游戏运营业务中消耗型道具游戏收入以及数字阅读付费收入时，收入均按虚拟货币的实际消耗量确认。未使用虚拟货币则确认为递延收益。在确认未使用虚拟货币有关的递延收益金额时，本集团须对未使用虚拟货币的平均价值作出估计，原因是除了销售给用户的虚拟货币外，部分虚拟货币为出于促销目的免费赠送给用户。本集团按已出售虚拟货币及免费赠送虚拟货币的加权平均销售价值来评估未使用虚拟货币的平均价值金额。

###### *递延所得税资产*

在很可能有足够的应纳税所得额用以抵扣可抵扣亏损的限度内，应就所有尚未利用的可抵扣亏损确认递延所得税资产。这需要管理层运用大量的判断来估计未来取得应纳税所得额的时间和金额，结合纳税筹划策略，以决定应确认的递延所得税资产的金额。

#### 26. 会计政策和会计估计变更

##### 会计政策变更

2017年，财政部颁布了修订的《企业会计准则第22号——金融工具确认和计量》、《企业会计准则第23号——金融资产转移》、《企业会计准则第24号——套期保值》以及《企业会计准则第37号——金融工具列报》（统称“新金融工具准则”）。本集团自2019年1月1日开始按照新修订的上述准则进行会计处理，根据衔接规定，对可比期间信息不予调整，首日执行新准则与现行准则的差异追溯调整本报告期期初未分配利润或其他综合收益。

## 三、重要会计政策和会计估计（续）

## 26. 会计政策和会计估计变更（续）

会计政策变更（续）*新金融工具准则*

新金融工具准则改变了金融资产的分类和计量方式，确定了三个主要的计量类别：摊余成本；以公允价值计量且其变动计入其他综合收益；以公允价值计量且其变动计入当期损益。企业需考虑自身业务模式，以及金融资产的合同现金流特征进行上述分类。权益工具投资需按公允价值计量且其变动计入当期损益，但在初始确认时可选择将非交易性权益工具投资不可撤销地指定为以公允价值计量且其变动计入其他综合收益的金融资产。

新金融工具准则要求金融资产减值计量由“已发生损失模型”改为“预期信用损失模型”，适用于以摊余成本计量的金融资产、以公允价值计量且其变动计入其他综合收益的金融资产，以及贷款承诺和财务担保合同。

本集团持有的某些结构性存款，其收益与利率等变量挂钩。2019年1月1日之后，本集团分析其整体合同现金流的特征，认为上述合同现金流量代表的不仅仅为对本金和以未偿本金为基础的利息的支付，因此将该等结构性存款分类为以公允价值计量且其变动计入当期损益的金融资产，列报为交易性金融资产。

在首次执行日，金融资产按照修订前后金融工具确认计量准则的规定进行分类和计量结果对比如下：

本集团

	修订前的金融工具确认计量准则		修订后的金融工具确认计量准则	
	计量类别	账面价值	计量类别	账面价值
应收账款	摊余成本 (贷款和应收款)	66,943,019	摊余成本	66,943,019
其他应收款	摊余成本 (贷款和应收款)	1,221,167	摊余成本	1,221,167



## 三、重要会计政策和会计估计（续）

## 26. 会计政策和会计估计变更（续）

## 会计政策变更（续）

## 新金融工具准则（续）

在首次执行日，金融资产按照修订前后金融工具确认计量准则的规定进行分类和计量结果对比如下（续）：

本公司

	修订前的金融工具确认计量准则		修订后的金融工具确认计量准则	
	计量类别	账面价值	计量类别	账面价值
应收账款	摊余成本 (贷款和应收款)	48,381,253	摊余成本	48,381,253
其他应收款	摊余成本 (贷款和应收款)	12,501,908	摊余成本	12,501,908

在首次执行日，原金融资产账面价值调整为按照修订后金融工具确认计量准则的规定进行分类和计量的新金融资产账面价值的调节表：

本集团

	按原金融工具准则 列示的账面价值 2018年12月31日	重分类	重新计量	按新金融工具准则 列示的账面价值 2019年1月1日
以摊余成本计量的金融资产				
<i>应收账款</i>				
按原金融工具准则列示的余额	66,943,019	-	-	-
按新金融工具准则列示的余额	-	-	-	66,943,019
<i>其他应收款</i>				
按原金融工具准则列示的余额	1,221,167	-	-	-
按新金融工具准则列示的余额	-	-	-	1,221,167
以摊余成本计量的总金融资产	68,164,186	-	-	68,164,186

## 三、重要会计政策和会计估计（续）

## 26. 会计政策和会计估计变更（续）

会计政策变更（续）新金融工具准则（续）

在首次执行日，原金融资产账面价值调整为按照修订后金融工具确认计量准则的规定进行分类和计量的新金融资产账面价值的调节表（续）：

本公司

	按原金融工具准则 列示的账面价值 2018年12月31日	重分类	重新计量	按新金融工具准则 列示的账面价值 2019年1月1日
以摊余成本计量的金融资产				
<i>应收账款</i>				
按原金融工具准则列示的余额	48,381,253	-	-	-
按新金融工具准则列示的余额	-	-	-	48,381,253
<i>其他应收款</i>				
按原金融工具准则列示的余额	12,501,908	-	-	-
按新金融工具准则列示的余额	-	-	-	12,501,908
以摊余成本计量的总金融资产	60,883,161	-	-	60,883,161

## 三、重要会计政策和会计估计（续）

## 26. 会计政策和会计估计变更（续）

## 会计政策变更（续）

## 新金融工具准则（续）

在首次执行日，原金融资产减值准备2018年12月31日金额调整为按照修订后金融工具准则的规定进行分类和计量的新损失准备调节表：

## 本集团

计量类别	按原金融工具准则 计提损失准备	重分类	重新计量	按新金融工具准则 提损失准备
应收账款	1,274,744	-	-	1,274,744
其他应收款	-	-	-	-
小计	<u>1,274,744</u>	<u>-</u>	<u>-</u>	<u>1,274,744</u>

## 本公司

计量类别	按原金融工具准则 计提损失准备	重分类	重新计量	按新金融工具准则 提损失准备
应收账款	27,167,061	-	-	27,167,061
其他应收款	9,288,657	-	-	9,288,657
小计	<u>36,455,718</u>	<u>-</u>	<u>-</u>	<u>36,455,718</u>

## 税费列报方式变更

根据《增值税会计处理规定》（财会[2016]22号）要求，本集团将利润表中“营业税金及附加”项目调整为“税金及附加”项目；企业经营活动发生的车船使用税、印花税等相关税费，自2016年5月1日起发生的，列示于“税金及附加”项目，不再列示于“管理费用”项目；2016年5月1日之前发生的，除原已计入“营业税金及附加”，仍列示于“管理费用”项目。该会计政策变更对合并及公司净利润和股东权益无影响。

## 政府补助列报方式变更

根据《关于印发修订〈企业会计准则第16号——政府补助〉的通知》（财会[2017]15号）要求，本集团在利润表中的“营业利润”项目之上单独列报“其他收益”项目，与企业日常活动相关的政府补助由在“营业外收入”中列报改为在“其他收益”中列报；按照该准则的衔接规定，本集团对2017年1月1日存在的政府补助采用未来适用法处理，对2017年1月1日起新增的政府补助根据本准则进行调整。

### 三、重要会计政策和会计估计（续）

#### 26. 会计政策和会计估计变更（续）

##### 会计政策变更（续）

###### 资产处置损益列报方式变更

根据《财政部关于修订印发一般企业财务报表格式的通知》(财会[2017]30号)要求，本集团在利润表中的“营业利润”项目之上单独列报“资产处置收益”项目，原在“营业外收入”和“营业外支出”的部分非流动资产处置损益，改为在“资产处置收益”中列报；本集团自2016年1月1日提前采用了该列报方式。该会计政策变更对合并及公司净利润和股东权益无影响。

###### 与资产相关的政府补助的现金流量列报项目变更

根据财政部《关于2018年度一般企业财务报表格式有关问题的解读》，编制现金流量表时，将原作为投资活动的现金流量，变更作为经营活动的现金流量。本集团自2016年1月1日提前采用了该列报方式。该会计政策变更对合并及公司现金流量表中投资活动产生的现金流量净额及经营活动现金产生的现金流量净额有相同金额方向相反的影响，但对现金和现金等价物净增加额无影响。

###### 财务报表列报方式变更

根据《关于修订印发2018年度一般企业财务报表格式的通知》（财会[2018]15号）要求，在利润表中，增设“研发费用”项目列报研究与开发过程中发生的费用化支出，“财务费用”项目下分拆“利息费用”和“利息收入”明细项目；本集团自2016年1月1日提前采用了该列报方式。该会计政策变更对合并及公司净利润和股东权益无影响。

根据《关于修订印发2019年度一般企业财务报表格式的通知》（财会[2019]6号）要求，“递延收益”项目中摊销期限只剩一年或不足一年的，或预计在一年内（含一年）进行摊销的部分，不得归类为流动负债，仍在该项目中填列，不转入“一年内到期的非流动负债”项目。本集团自2016年1月1日提前采用了该列报方式。该会计政策变更对合并及公司净利润和股东权益无影响。

##### 会计估计变更

2018年1月1日前，本集团将应收款项分成三类进行减值测试，分别是单项金额重大并单独进行减值测试、单项金额虽不重大但单独进行减值测试和按照信用风险特征组合进行减值测试，按照信用风险特征组合进行减值测试后又分为无风险组合和风险组合。其中，对于风险组合，本集团以账龄作为信用风险特征，按照账龄分析进行减值测试时，为了更加真实、客观地反映公司的财务状况和经营成果，按目前本集团业务的实际情况，2018年本集团将该类减值测试的坏账计提比例根据重新评估的损失率进行了调整。变更前对于不同账龄的应收款项计提比例为：一年以内的计提比例为0%；一年以上的计提比例是100%，对期后已收回的部分应收款项未计提坏账准备。变更后对于不同账龄的应收款项计提比例为：一年以内的计提比例为1%；一至两年的计提比例是15%；两年以上的计提比例为100%。

## 三、重要会计政策和会计估计（续）

## 26. 会计政策和会计估计变更（续）

## 会计估计变更（续）

上述会计估计变更对2018年度财务报表的主要影响如下：

本集团	会计估计变更前年末余额	会计估计变更后年末余额
应收账款坏账准备	2,542,060	1,274,744
本公司	会计估计变更前年末余额	会计估计变更后年末余额
应收账款坏账准备	28,651,535	27,167,061

## 四、税项

## 1. 主要税种及税率

- 营业税 — 按应纳税营业额的5%计算，自2016年5月1日起，由计缴营业税改为计缴增值税
- 增值税 — 应税收入按6%的税率计算销项税，并按扣除当期允许抵扣的进项税额后的差额计缴增值税。
- 文化事业建设费 — 按实际缴纳流转税的3%计缴。
- 城市维护建设税 — 按实际缴纳的流转税的7%计缴。
- 教育费附加 — 按实际缴纳的流转税的3%计缴。
- 地方教育费附加 — 按实际缴纳的流转税的2%计缴。
- 企业所得税 — 本集团内各公司情况不同，税率亦有所不同。本公司下属的境内企业，按《中华人民共和国企业所得税法》的有关规定缴纳企业所得税。。



#### 四、 税项（续）

##### 2. 税收优惠

本公司于 2013 年 8 月 14 日被认定为高新技术企业（证书编号：GF201344200163），有效期为三年。根据《中华人民共和国企业所得税法》规定，本公司享受高新技术企业所得税优惠政策，经主管税局减免备案通知书确认，本公司于 2013 年至 2015 年按 15%的税率计缴企业所得税。本公司于 2016 年 11 月 15 日正式通过高新技术企业资格复审，并获得更新的高新技术企业证书（证书编号：GR201644200662），有效期为三年。经主管税局减免备案通知书确认，本公司于 2016 年至 2018 年按 15%的税率计缴企业所得税。

本集团的子公司北京宜搜天下科技有限公司（“北京宜搜”）于 2016 年 12 月 22 日被认定为高新技术企业（证书编号：GR201611002894），有效期为三年。根据《中华人民共和国企业所得税法》规定，北京宜搜天下科技有限公司享受高新技术企业所得税优惠政策，经主管税局减免备案通知书确认，北京宜搜天下科技有限公司于 2016 年至 2018 年按 15%的税率计缴企业所得税。

本公司和北京宜搜的高新技术企业资质将分别于 2019 年 11 月 16 日和 2019 年 12 月 22 日到期，本集团将于 2019 年年内申请新一年的高新技术企业资质。根据国家税务总局关于实施高新技术企业所得税优惠政策有关问题的 2017 年第 24 号公告：企业的高新技术企业资格期满当年，在通过重新认定前，其企业所得税暂按 15%的税率预缴，在年底前仍未取得高新技术企业资格的，应按规定补缴相应期间的税款。由于本公司和北京宜搜已在准备相应的申请材料，预计于 2019 年年内获得相应的高新技术企业资质。因此在 2019 年第一季度仍可按 15%税率进行预缴。

本集团的子公司广州乐点信息科技有限公司（“乐点”）、深圳市宜游网络技术有限公司（“宜游”）、深圳市创图科技有限公司（“创图”）、广州天时通计算机网络科技有限公司（“天时通”）、上海赢告信息科技有限公司（“赢告”）、深圳市新动力科技有限公司（“新动力”）、霍尔果斯宜搜天下信息技术有限公司（“霍尔果斯宜搜”），按《关于实施小微企业普惠性税收减免政策的通知》的有关规定享受企业所得税优惠政策，即对小型微利企业年应纳税所得额不超过 100 万元的部分，减按 25%计入应纳税所得额，按 20%的税率缴纳企业所得税；对小型微利企业年应纳税所得额超过 100 万元但不超过 300 万元的部分，减按 50%计入应纳税所得额，按 20%的税率缴纳企业所得税。

## 五、 合并财务报表主要项目注释

## 1. 货币资金

	2019年3月31日	2018年12月31日	2017年12月31日	2016年12月31日
库存现金	8,919	1,732	30,438	25,330
银行存款	98,516,408	163,361,966	94,562,826	66,913,640
其他货币资金	2,051,572	2,184,072	1,755,369	815,857
	<u>100,576,899</u>	<u>165,547,770</u>	<u>96,348,633</u>	<u>67,754,827</u>

银行活期存款按照银行活期存款利率取得利息收入。

于2019年3月31日及2018年12月31日，本集团受限制的货币资金总额为人民币163,782元，为存放于指定银行账户的专项政府补助款；于2017年12月31日本集团受限制的货币资金总额为人民币2,475,429元，其中人民币163,782元为存放于指定银行账户的专项政府补助款，另外人民币332,173元和人民币1,281,487元分别为由于苏州贝顿网络科技有限公司被诉案件及深圳其乐游戏科技有限公司被诉案件被深圳市福田区人民法院以及深圳市前海合作区人民法院冻结的冻结资金，人民币697,987元为由于深圳凯诺互娱有限公司、深圳前海永兴隆互联网金融服务有限公司的主诉案件而被深圳市福田区人民法院冻结的资金，由于以上诉讼已得到和解，相关限制性资金已于2018年被解冻；于2016年12月31日本集团受限制的货币资金总额为人民币1,235,491元，其中人民币735,491元为存放于指定银行账户的专项政府补助款，另外人民币500,000元为由于上海阅文诉讼案件而被上海市浦东新区人民法院冻结的资金，由于以上诉讼已得到和解，相关限制性资金已于2017年被解冻。

于2016年12月31日、2017年12月31日、2018年12月31日及2019年3月31日的其他货币资金人民币余额均为可随时提现的第三方支付平台账户余额。

## 2. 交易性金融资产（仅适用于2019年3月31日）

2019年3月31日

以公允价值计量且其变动计入当期损益的金融资产

结构性存款（注1）

45,076,500

注1：本集团从银行购入挂钩利率的结构性存款，相关收益率与USD3M-LIBOR挂钩，到期日为1年以内。于2019年3月31日，该金融资产的成本为人民币45,000,000元，公允价值变动收益为人民币76,500元。

## 五、 合并财务报表主要项目注释

## 3. 应收账款

应收账款信用期通常为3-6个月。应收账款并不计息。

应收账款的账龄分析如下：

	2019年3月31日	2018年12月31日	2017年12月31日	2016年12月31日
1年以内	71,633,767	65,116,781	71,934,573	110,857,408
1年至2年	3,575,239	2,914,595	4,558,309	3,290,097
2年至3年	200,756	186,387	-	-
	<u>75,409,762</u>	<u>68,217,763</u>	<u>76,492,882</u>	<u>114,147,505</u>
减：应收账款坏账准备	<u>1,453,380</u>	<u>1,274,744</u>	<u>2,024,305</u>	<u>1,516,779</u>
	<u>73,956,382</u>	<u>66,943,019</u>	<u>74,468,577</u>	<u>112,630,726</u>

应收账款坏账准备的变动如下：

	期/年初余额	本期/年计提	本期/年转回	本期/年核销	期/年末余额
2019年1-3月	1,274,744	178,636	-	-	1,453,380
2018年	2,024,305	1,155,010	37,637	1,866,934	1,274,744
2017年	1,516,779	2,024,305	121,481	1,395,298	2,024,305
2016年	722,613	1,078,032	33,872	249,994	1,516,779

应收账款与坏账准备按坏账计提方法分类披露如下：

	2019年3月31日			
	账面余额		预期信用损失	
	金额	比例 (%)	金额	计提比例 (%)
单项计提坏账准备	-	-	-	-
按信用风险特征组合计提坏账准备	75,409,762	100.00	1,453,380	1.93
合计	<u>75,409,762</u>	<u>100.00</u>	<u>1,453,380</u>	<u>1.93</u>

## 五、 合并财务报表主要项目注释（续）

## 3. 应收账款（续）

应收账款与坏账准备按坏账计提方法分类披露如下（续）：

	2018年12月31日			
	账面余额		坏账准备	
	金额	比例 (%)	金额	计提比例 (%)
单项金额重大并单独计提坏账准备	-	-	-	-
按信用风险特征组合计提坏账准备	68,217,763	100.00	1,274,744	1.87
其中：账龄组合	68,217,763	100.00	1,274,744	1.87
单项金额不重大但单独计提坏账准备	-	-	-	-
	<u>68,217,763</u>	<u>100.00</u>	<u>1,274,744</u>	<u>1.87</u>
	2017年12月31日			
	账面余额		坏账准备	
	金额	比例 (%)	金额	计提比例 (%)
单项金额重大并单独计提坏账准备	6,958,985	9.10	1,189,914	17.10
按信用风险特征组合计提坏账准备	69,533,897	90.90	834,391	1.20
其中：账龄组合	69,533,897	90.90	834,391	1.20
无风险组合	-	-	-	-
单项金额不重大但单独计提坏账准备	-	-	-	-
	<u>76,492,882</u>	<u>100.00</u>	<u>2,024,305</u>	<u>2.65</u>
	2016年12月31日			
	账面余额		坏账准备	
	金额	比例 (%)	金额	计提比例 (%)
单项金额重大并单独计提坏账准备	-	-	-	-
按信用风险特征组合计提坏账准备	113,188,567	99.16	629,491	0.56
其中：账龄组合	113,188,567	99.16	629,491	0.56
无风险组合	-	-	-	-
单项金额不重大但单独计提坏账准备	958,938	0.84	887,288	92.53
	<u>114,147,505</u>	<u>100.00</u>	<u>1,516,779</u>	<u>1.33</u>

本集团自2018年度发生应收账款坏账准备会计估计变更，详见“三、25. 会计政策和会计估计变更会计估计变更”。

## 五、 合并财务报表主要项目注释（续）

## 3. 应收账款（续）

按坏账计提方法分类披露：

于2017年12月31日，单项金额重大并单独计提坏账准备的应收账款情况如下：

	账面余额	坏账准备	计提比例（%）	计提理由
中移互联网有限公司	<u>6,958,985</u>	<u>1,189,914</u>	17.10	根据信用情况及回款情况计提

于2016年12月31日，单项金额不重大但单独计提坏账准备的应收账款情况如下：

	账面余额	坏账准备	计提比例（%）	计提理由
广州唯品会信息科技有限公司	<u>958,938</u>	<u>887,288</u>	92.53	根据诉讼情况计提坏账

本集团于2016年12月31日和2018年12月31日均无单项重大并单独计提坏账准备的应收账款，2017年12月31日和2018年12月31日均无单项不重大并单独计提坏账准备的应收账款。2019年3月31日无单项计提坏账准备的应收账款。

本集团采用账龄分析法计提坏账准备的应收账款情况如下：

	2019年3月31日			2018年12月31日		
	估计发生 违约的 账面余额	预期信用 损失率 （%）	整个存续期 预期 信用损失	账面余额	计提比例 （%）	坏账准备
1年以内	71,633,768	0.50-2.00	932,805	65,116,781	1.00	651,168
1年至2年	3,575,239	1.00-20.00	319,819	2,914,595	15.00	437,189
2年至3年	<u>200,755</u>	100.00	<u>200,756</u>	<u>186,387</u>	100.00	<u>186,387</u>
	<u>75,409,762</u>		<u>1,453,380</u>	<u>68,217,763</u>		<u>1,274,744</u>
	2017年12月31日			2016年12月31日		
	账面余额	计提比例 （%）	坏账准备	账面余额	计提比例 （%）	坏账准备
1年以内	66,165,502	-	-	109,898,470	-	-
1年以上期后 已收回	2,534,004	-	-	2,660,606	-	-
1年以上期后 未收回	<u>834,391</u>	100.00	<u>834,391</u>	<u>629,491</u>	100.00	<u>629,491</u>
	<u>69,533,897</u>		<u>834,391</u>	<u>113,188,567</u>		<u>629,491</u>



## 五、 合并财务报表主要项目注释（续）

## 3. 应收账款（续）

本集团于2016年度、2017年度、2018年度和2019年1-3月分别计提坏账准备人民币1,078,032元、人民币2,024,305元、人民币1,155,010元和人民币178,636元，收回或转回坏账准备金额分别为人民币33,872元、人民币121,481元、人民币37,637元和人民币零元。

本集团于2016年度、2017年度、2018年度和2019年1-3月实际核销的应收账款分别为人民币249,994元、人民币1,395,298元、人民币1,866,934元和人民币零元。2018年其中一笔核销的应收账款金额为人民币1,189,914元，为下属子公司新动力就提供的运营商增值服务而应收中移互联网有限公司的账款，由于该笔款项确认无法收回予以核销。2017年其中一笔核销的应收账款金额为人民币887,288元，是下属子公司乐点对唯品会信息科技有限公司的应收款项，由于涉及相关交易的诉讼败诉，仅收回人民币71,650万元，剩余部分确认无法收回予以核销。

于2019年3月31日，应收账款金额前五名如下：

	与本集团关系	金额	占应收账款总额的比例(%)	坏账准备金额
咪咕音乐有限公司	第三方	7,835,575	10.39	156,711
杭州悦玩网络科技有限公司	第三方	5,100,000	6.76	51,000
广州市动意信息技术有限公司	第三方	4,387,678	5.82	87,754
成都摩奇互娱科技有限公司	第三方	4,162,312	5.52	41,623
喀什掌游捷讯信息科技有限公司	第三方	3,599,831	4.77	280,806
		<u>25,085,396</u>	<u>33.26</u>	<u>617,894</u>

于2018年12月31日，应收账款金额前五名如下：

	与本集团关系	金额	占应收账款总额的比例(%)	坏账准备金额
霍尔果斯纵游网络科技有限公司	第三方	4,456,887	6.53	44,569
杭州悦玩网络科技有限公司	第三方	4,000,000	5.86	40,000
咪咕音乐有限公司	第三方	3,908,509	5.73	39,085
心悦纯熙（上海）网络科技有限公司	第三方	3,807,393	5.58	38,074
喀什掌游捷讯信息科技有限公司	第三方	3,599,831	5.28	429,747
		<u>19,772,620</u>	<u>28.98</u>	<u>591,475</u>

## 五、 合并财务报表主要项目注释（续）

## 3. 应收账款（续）

于2017年12月31日，应收账款金额前五名如下：

	与本集团关系	金额	占应收账款总额的比例(%)	坏账准备金额
咪咕音乐有限公司	第三方	10,878,963	14.22	250,207
咪咕动漫有限公司	第三方	7,579,108	9.91	-
中移互联网有限公司	第三方	6,958,985	9.10	1,189,914
深圳市掌游互动科技有限公司	第三方	4,363,033	5.70	-
北京百度网讯科技有限公司	第三方	3,718,555	4.86	-
		<u>33,498,644</u>	<u>43.79</u>	<u>1,440,121</u>

于2016年12月31日，应收账款金额前五名如下：

	与本集团关系	金额	占应收账款总额的比例(%)	坏账准备金额
咪咕音乐有限公司	第三方	14,372,462	12.59	-
北京百度网讯科技有限公司	第三方	9,392,916	8.23	-
深圳市腾讯计算机系统有限公司	第三方	5,787,630	5.07	-
上海移卓网络科技有限公司	第三方	4,681,253	4.10	-
深圳市新潮畅想科技有限公司	第三方	4,486,639	3.93	-
		<u>38,720,900</u>	<u>33.92</u>	<u>-</u>

深圳宜搜天下科技股份有限公司

财务报表附注（续）

2016年度、2017年度、2018年度及截至2019年3月31日止3个月期间

人民币元

五、 合并财务报表主要项目注释（续）

4. 预付款项

预付款项的账龄分析如下：

	2019年3月31日		2018年12月31日	
	账面余额	比例（%）	账面余额	比例（%）
1年以内	5,995,234	93.45	4,430,755	100.00
1年至2年	420,101	6.55	-	-
2年至3年	-	-	-	-
	<u>6,415,335</u>	<u>100.00</u>	<u>4,430,755</u>	<u>100.00</u>
	2017年12月31日		2016年12月31日	
	账面余额	比例（%）	账面余额	比例（%）
1年以内	3,108,720	98.73	1,512,633	97.05
1年至2年	13,675	0.43	45,975	2.95
2年至3年	26,498	0.84	-	-
	<u>3,148,893</u>	<u>100.00</u>	<u>1,558,608</u>	<u>100.00</u>

于2019年3月31日，预付款项金额前五名如下：

	与本集团关系	金额	占预付款项总额的比例(%)
深圳市东信时代信息技术有限公司	第三方	1,315,390	20.50
上海猎鹰网络有限公司	第三方	1,215,683	18.95
深圳睿思品传媒科技有限公司	第三方	999,436	15.58
华为软件技术有限公司	第三方	352,841	5.50
北京品众互动网络营销技术有限公司	第三方	300,278	4.68
		<u>4,183,628</u>	<u>65.21</u>

## 五、 合并财务报表主要项目注释（续）

## 4. 预付款项（续）

于2018年12月31日，预付款项金额前五名如下：

	与本集团关系	金额	占预付款项总额的比例(%)
上海猎鹰网络有限公司	第三方	1,574,774	35.55
深圳市东信时代信息技术有限公司	第三方	627,082	14.15
北京品众互动网络营销技术有限公司	第三方	441,915	9.97
深圳市云之维科技有限公司	第三方	372,035	8.40
上海沃豆网络科技有限公司	第三方	233,949	5.28
		<u>3,249,755</u>	<u>73.35</u>

于2017年12月31日，预付款项金额前五名如下：

	与本集团关系	金额	占预付款项总额的比例(%)
深圳市东信时代信息技术有限公司	第三方	778,754	24.74
北京派瑞威行广告有限公司	第三方	408,725	12.98
深圳市厚拓科技有限公司	第三方	372,224	11.82
杭州鼎发网络科技有限公司	第三方	337,953	10.73
霍尔果斯顶点信息科技有限公司	第三方	210,404	6.68
		<u>2,108,060</u>	<u>66.95</u>

于2016年12月31日，预付款项金额前五名如下：

	与本集团关系	金额	占预付款项总额的比例(%)
深圳市厚拓科技有限公司	第三方	1,082,210	69.43
深圳市择众传媒股份有限公司	第三方	285,165	18.30
杭州走米网络科技有限公司	第三方	54,206	3.48
深圳市云之维科技有限公司	第三方	43,439	2.79
北京心诚志远文化传播有限公司	第三方	29,610	1.90
		<u>1,494,630</u>	<u>95.90</u>

## 五、 合并财务报表主要项目注释（续）

## 5. 其他应收款

其他应收款的账龄分析如下：

	2019年3月31日	2018年12月31日	2017年12月31日	2016年12月31日
1年以内	627,146	513,357	434,314	1,537,710
1年至2年	12,000	-	1,101,301	292,000
2年至3年	707,810	707,810	6,000	1,610
	<u>1,346,956</u>	<u>1,221,167</u>	<u>1,541,615</u>	<u>1,831,320</u>
减：其他应收款坏账准备	-	-	-	-
	<u>1,346,956</u>	<u>1,221,167</u>	<u>1,541,615</u>	<u>1,831,320</u>

本集团其他应收款主要为保证金、押金、员工暂借款等。于 2019 年 3 月 31 日本集团根据历史损失率以及前瞻性宏观经济数据评估预期信用损失率极低。

本集团于 2016 年 12 月 31 日、2017 年 12 月 31 日及 2018 年 12 月 31 日不存在单项金额重大并单独计提坏账准备和单项金额不重大但单独计提坏账准备的其他应收款。其他应收款按照款项性质组合认定为明确可以收回的保证金、押金等应收款项，因此不计提坏账准备。

其他应收款按性质分类如下：

	2019年3月31日	2018年12月31日	2017年12月31日	2016年12月31日
押金及保证金	728,823	717,611	1,163,745	1,521,610
上市费用	268,767	265,967	-	-
员工暂借款	302,052	231,589	371,870	294,229
其他	47,314	6,000	6,000	15,481
	<u>1,346,956</u>	<u>1,221,167</u>	<u>1,541,615</u>	<u>1,831,320</u>



## 五、 合并财务报表主要项目注释（续）

## 5. 其他应收款（续）

于2019年3月31日，其他应收款金额前五名如下：

	期末余额	占其他应收款余额 合计数的比例(%)	性质	坏账准备 期末余额
北京润永弘或物业管理有限公司	696,810	51.73	租赁押金	-
安永华明会计师事务所（特殊普通合伙）	106,769	7.93	上市费用	-
北京市环球律师事务所	94,340	7.00	上市费用	-
庄凤珠	50,000	3.71	个人借款	-
东莞证券股份有限公司	47,170	3.50	上市费用	-
	<u>995,089</u>	<u>73.87</u>		<u>-</u>

于2018年12月31日，其他应收款金额前五名如下：

	年末余额	占其他应收款余额 合计数的比例(%)	性质	坏账准备 年末余额
北京润永弘或物业管理有限公司	696,810	57.06	租赁押金	-
安永华明会计师事务所（特殊普通合伙）	106,769	8.74	上市费用	-
北京市环球律师事务所	94,340	7.73	上市费用	-
庄凤珠	50,000	4.09	个人借款	-
东莞证券股份有限公司	47,170	3.86	上市费用	-
	<u>995,089</u>	<u>81.48</u>		<u>-</u>

## 五、 合并财务报表主要项目注释（续）

## 5. 其他应收款（续）

于2017年12月31日，其他应收款金额前五名如下：

	年末余额	占其他应收款余额 合计数的比例(%)	性质	坏账准备 年末金额
北京润永弘彧物业管理有限公司	696,810	45.20	租赁押金	-
			租赁及	
深圳市投资控股有限公司	399,492	25.91	物业押金	-
甄党	100,000	6.49	个人借款	-
庄凤珠	50,000	3.24	个人借款	-
陈荔清	45,000	2.92	个人借款	-
	<u>1,291,302</u>	<u>83.76</u>		<u>-</u>

于2016年12月31日，其他应收款金额前五名如下：

	年末余额	占其他应收款余额 合计数的比例(%)	性质	坏账准备 年末金额
北京润永弘彧物业管理有限公司	696,810	38.05	租赁押金	-
李砚	134,060	7.32	个人借款	-
李思思	50,000	2.73	个人借款	-
深圳海汇空间商务有限公司	71,640	3.91	押金	-
山东移动	30,000	1.64	押金	-
	<u>982,510</u>	<u>53.65</u>		<u>-</u>

## 深圳宜搜天下科技股份有限公司

## 财务报表附注（续）

2016年度、2017年度、2018年度及截至2019年3月31日止3个月期间

人民币元

## 五、 合并财务报表主要项目注释（续）

## 6. 其他流动资产

	2019年3月31日	2018年12月31日	2017年12月31日	2016年12月31日
理财产品（注1）	15,000,000	-	-	-
待摊费用	220,381	128,611	102,691	368,961
待抵扣进项税额	226,415	396,226	-	-
	<u>15,446,796</u>	<u>524,837</u>	<u>102,691</u>	<u>368,961</u>

注1： 本集团其他流动资产中的理财产品为保本保证收益型结构性存款，投资到期日为2019年4月9日，并按照年固定利率3.45%收取利息。

## 7. 固定资产

2019年3月31日

	专用设备	电子设备	运输设备	办公设备	合计
原价					
期初余额	38,390,316	1,238,829	864,984	690,890	41,185,019
购置	5,066,360	-	-	6,976	5,073,336
处置或报废	-	-	-	-	-
期末余额	<u>43,456,676</u>	<u>1,238,829</u>	<u>864,984</u>	<u>697,866</u>	<u>46,258,355</u>
累计折旧					
期初余额	22,889,599	1,028,855	393,840	557,336	24,869,630
计提	1,609,183	46,393	14,223	27,893	1,697,692
处置或报废	-	-	-	-	-
期末余额	<u>24,498,782</u>	<u>1,075,248</u>	<u>408,063</u>	<u>585,229</u>	<u>26,567,322</u>
账面价值					
期末	<u>18,957,894</u>	<u>163,581</u>	<u>456,921</u>	<u>112,637</u>	<u>19,691,033</u>
期初	<u>15,500,717</u>	<u>209,974</u>	<u>471,144</u>	<u>133,554</u>	<u>16,315,389</u>

## 五、 合并财务报表主要项目注释（续）

## 7. 固定资产（续）

2018年

	专用设备	电子设备	运输设备	办公设备	合计
原价					
年初余额	43,907,285	2,109,615	1,306,984	718,591	48,042,475
购置	962,925	-	-	81,519	1,044,444
处置或报废	(6,479,894)	(870,786)	(442,000)	(109,220)	(7,901,900)
年末余额	<u>38,390,316</u>	<u>1,238,829</u>	<u>864,984</u>	<u>690,890</u>	<u>41,185,019</u>
累计折旧					
年初余额	22,395,913	1,578,394	672,868	556,996	25,204,171
计提	6,649,585	277,708	126,875	104,099	7,158,267
处置或报废	(6,155,899)	(827,247)	(405,903)	(103,759)	(7,492,808)
年末余额	<u>22,889,599</u>	<u>1,028,855</u>	<u>393,840</u>	<u>557,336</u>	<u>24,869,630</u>
账面价值					
年末	<u>15,500,717</u>	<u>209,974</u>	<u>471,144</u>	<u>133,554</u>	<u>16,315,389</u>
年初	<u>21,511,372</u>	<u>531,221</u>	<u>634,116</u>	<u>161,595</u>	<u>22,838,304</u>

## 深圳宜搜天下科技股份有限公司

## 财务报表附注（续）

2016年度、2017年度、2018年度及截至2019年3月31日止3个月期间

人民币元

## 五、 合并财务报表主要项目注释（续）

## 7. 固定资产（续）

2017年

	专用设备	电子设备	运输设备	办公设备	合计
原价					
年初余额	51,191,035	2,987,460	1,306,984	1,021,441	56,506,920
购置	774,197	69,902	-	85,277	929,376
处置或报废	(8,057,947)	(947,747)	-	(388,127)	(9,393,821)
年末余额	<u>43,907,285</u>	<u>2,109,615</u>	<u>1,306,984</u>	<u>718,591</u>	<u>48,042,475</u>
累计折旧					
年初余额	22,056,966	2,024,359	531,996	762,990	25,376,311
计提	7,993,508	454,395	140,872	161,032	8,749,807
处置或报废	(7,654,561)	(900,360)	-	(367,026)	(8,921,947)
年末余额	<u>22,395,913</u>	<u>1,578,394</u>	<u>672,868</u>	<u>556,996</u>	<u>25,204,171</u>
账面价值					
年末	<u>21,511,372</u>	<u>531,221</u>	<u>634,116</u>	<u>161,595</u>	<u>22,838,304</u>
年初	<u>29,134,069</u>	<u>963,101</u>	<u>774,988</u>	<u>258,451</u>	<u>31,130,609</u>



## 深圳宜搜天下科技股份有限公司

## 财务报表附注（续）

2016年度、2017年度、2018年度及截至2019年3月31日止3个月期间

人民币元

## 五、 合并财务报表主要项目注释（续）

## 7. 固定资产（续）

2016年

	专用设备	电子设备	运输设备	办公设备	合计
原价					
年初余额	58,602,818	3,893,361	1,172,698	1,510,039	65,178,916
购置	14,185,983	16,309	600,131	82,324	14,884,747
处置或报废	(21,597,766)	(922,210)	(465,845)	(570,922)	(23,556,743)
年末余额	<u>51,191,035</u>	<u>2,987,460</u>	<u>1,306,984</u>	<u>1,021,441</u>	<u>56,506,920</u>
累计折旧					
年初余额	33,223,591	2,264,643	862,123	1,063,208	37,413,565
计提	9,351,253	635,816	112,426	243,413	10,342,908
处置或报废	(20,517,878)	(876,100)	(442,553)	(543,631)	(22,380,162)
年末余额	<u>22,056,966</u>	<u>2,024,359</u>	<u>531,996</u>	<u>762,990</u>	<u>25,376,311</u>
账面价值					
年末	<u>29,134,069</u>	<u>963,101</u>	<u>774,988</u>	<u>258,451</u>	<u>31,130,609</u>
年初	<u>25,379,227</u>	<u>1,628,718</u>	<u>310,575</u>	<u>446,831</u>	<u>27,765,351</u>

于2016年12月31日、2017年12月31日、2018年12月31日及2019年3月31日，本集团固定资产账面价值中无暂时闲置或已报废准备处置的资产。

本集团管理层认为，2016年12月31日、2017年12月31日、2018年12月31日及2019年3月31日，无需计提固定资产减值准备。

## 五、 合并财务报表主要项目注释（续）

## 8. 无形资产

2019年3月31日

	版权	软件	合计
原价			
期初余额	877,539	2,458,684	3,336,223
期末余额	877,539	2,458,684	3,336,223
累计摊销			
期初余额	639,713	1,870,717	2,510,430
计提	105,001	24,967	129,968
期末余额	744,714	1,895,684	2,640,398
账面价值			
期末	132,825	563,000	695,825
期初	237,826	587,967	825,793

2018年

	版权	软件	合计
原价			
年初余额	877,539	2,458,684	3,336,223
年末余额	877,539	2,458,684	3,336,223
累计摊销			
年初余额	507,054	1,478,848	1,985,902
计提	132,659	391,869	524,528
年末余额	639,713	1,870,717	2,510,430
账面价值			
年末	237,826	587,967	825,793
年初	370,485	979,836	1,350,321

## 五、 合并财务报表主要项目注释（续）

## 8. 无形资产（续）

2017年

	版权	软件	客户关系	合计
原价				
年初余额	1,820,935	2,468,684	3,671,403	7,961,022
处置	<u>(943,396)</u>	<u>(10,000)</u>	-	<u>(953,396)</u>
年末余额	<u>877,539</u>	<u>2,458,684</u>	<u>3,671,403</u>	<u>7,007,626</u>
累计摊销				
年初余额	1,282,209	1,091,814	2,744,116	5,118,139
计提	168,241	397,034	927,287	1,492,562
处置	<u>(943,396)</u>	<u>(10,000)</u>	-	<u>(953,396)</u>
年末余额	<u>507,054</u>	<u>1,478,848</u>	<u>3,671,403</u>	<u>5,657,305</u>
账面价值				
年末	<u>370,485</u>	<u>979,836</u>	-	<u>1,350,321</u>
年初	<u>538,726</u>	<u>1,376,870</u>	<u>927,287</u>	<u>2,842,883</u>

## 五、 合并财务报表主要项目注释（续）

## 8. 无形资产（续）

2016年

	版权	软件	客户关系	合计
原价				
年初余额	1,185,241	2,510,581	3,671,403	7,367,225
购置	655,694	36,103	-	691,797
处置	(20,000)	(78,000)	-	(98,000)
年末余额	<u>1,820,935</u>	<u>2,468,684</u>	<u>3,671,403</u>	<u>7,961,022</u>
累计摊销				
年初余额	648,360	775,644	1,816,830	3,240,834
计提	653,849	394,170	927,286	1,975,305
处置	(20,000)	(78,000)	-	(98,000)
年末余额	<u>1,282,209</u>	<u>1,091,814</u>	<u>2,744,116</u>	<u>5,118,139</u>
账面价值				
年末	<u>538,726</u>	<u>1,376,870</u>	<u>927,287</u>	<u>2,842,883</u>
年初	<u>536,881</u>	<u>1,734,937</u>	<u>1,854,573</u>	<u>4,126,391</u>

于2016年12月31日、2017年12月31日、2018年12月31日及2019年3月31日，无通过内部研发形成的无形资产。

## 五、 合并财务报表主要项目注释（续）

## 9. 商誉

	2019年3月31日	2018年12月31日	2017年12月31日	2016年12月31日
收购乐点	<u>32,272,740</u>	<u>32,272,740</u>	<u>32,272,740</u>	<u>32,272,740</u>

本集团于2014年6月30日收购广州乐点信息科技有限公司（“乐点”），形成商誉人民币32,272,740元。

企业合并取得的商誉已经分配至移动互联网营销业务资产组以进行减值测试。

*移动互联网营销业务资产组*

移动互联网营销业务资产组主要由乐点的长期资产组成，与购买日所确定的资产组一致。于2016年12月31日，2017年12月31日，2018年12月31日以及2019年3月31日，移动互联网营销业务资产组账面金额分别为人民币34,184,543元、32,829,185元、32,445,803元以及32,366,246元。可收回金额采用资产组的预计未来现金流量的现值，根据管理层批准的5年期的财务预算为基础的现金流量预测来确定。于2016年、2017年、2018年以及2019年1-3月，现金流量预测所用的折现率均是16%，用于推断5年以后移动互联网营销业务资产组现金流量的增长率是3.0%。该增长率与互联网广告行业的长期平均增长率相同。

计算移动互联网营销业务资产组于2016年12月31日、2017年12月31日、2018年12月31日及2019年3月31日的预计未来现金流量现值采用了假设。以下详述了管理层为进行商誉的减值测试，在确定现金流量预测时作出的关键假设：

预算毛利率	—	在预算年度前一年实现的平均毛利率基础上，根据对未来市场的预期估计毛利率。
折现率	—	采用的折现率是反映相关资产组特定风险的税前折现率。
收入增长率	—	根据历史经验及对市场发展的预测确定预测期内的收入增长率。

## 深圳宜搜天下科技股份有限公司

## 财务报表附注（续）

2016年度、2017年度、2018年度及截至2019年3月31日止3个月期间

人民币元

## 五、 合并财务报表主要项目注释（续）

## 10. 长期待摊费用

2019年3月31日

	期初余额	本期增加	本期摊销	期末余额
预付版权使用费	49,776,983	3,792,151	3,699,783	49,869,351
经营租入固定资产改良支出	60,001	-	6,000	54,001
	<u>49,836,984</u>	<u>3,792,151</u>	<u>3,705,783</u>	<u>49,923,352</u>

2018年

	年初余额	本年增加	本年摊销	年末余额
预付版权使用费	53,754,184	8,176,218	12,153,419	49,776,983
经营租入固定资产改良支出	326,265	72,005	338,269	60,001
	<u>54,080,449</u>	<u>8,248,223</u>	<u>12,491,688</u>	<u>49,836,984</u>

2017年

	年初余额	本年增加	本年摊销	年末余额
预付版权使用费	-	57,712,954	3,958,770	53,754,184
经营租入固定资产改良支出	1,117,786	-	791,521	326,265
	<u>1,117,786</u>	<u>57,712,954</u>	<u>4,750,291</u>	<u>54,080,449</u>

2016年

	年初余额	本年增加	本年摊销	年末余额
经营租入固定资产改良支出	1,948,129	103,640	933,983	1,117,786
	<u>1,948,129</u>	<u>103,640</u>	<u>933,983</u>	<u>1,117,786</u>



## 五、 合并财务报表主要项目注释（续）

## 11. 递延所得税资产/负债

未经抵销的递延所得税资产和递延所得税负债：

	2019年3月31日		2018年12月31日	
	可抵扣暂时性差异	递延所得税资产	可抵扣暂时性差异	递延所得税资产
递延所得税资产				
预提费用	798,040	119,706	-	-
预计负债	500,000	75,000	-	-
资产减值准备	986,813	148,022	949,187	142,378
政府补助	13,357,273	2,003,591	15,201,462	2,280,219
可抵扣亏损	8,169,080	1,225,364	12,080,033	1,812,005
	<u>23,811,206</u>	<u>3,571,683</u>	<u>28,230,682</u>	<u>4,234,602</u>
	2017年12月31日		2016年12月31日	
	可抵扣暂时性差异	递延所得税资产	可抵扣暂时性差异	递延所得税资产
递延所得税资产				
可抵扣亏损	7,929,370	1,281,797	3,253,332	616,623
资产减值准备	175,026	26,254	1,138,944	284,736
政府补助	2,538,499	380,775	-	-
	<u>10,642,895</u>	<u>1,688,826</u>	<u>4,392,276</u>	<u>901,359</u>
	2019年3月31日		2018年12月31日	
	应纳税暂时性差异	递延所得税负债	应纳税暂时性差异	递延所得税负债
递延所得税负债				
非同一控制下企业合并公允价值调整	43,800	10,950	146,000	21,900
固定资产加速折旧	11,019,277	1,652,893	11,213,359	1,682,003
	<u>11,063,077</u>	<u>1,663,843</u>	<u>11,359,359</u>	<u>1,703,903</u>

## 五、 合并财务报表主要项目注释（续）

## 11. 递延所得税资产/负债（续）

未经抵销的递延所得税资产和递延所得税负债（续）：

	2017年12月31日		2016年12月31日	
	应纳税暂时性差异	递延所得税负债	应纳税暂时性差异	递延所得税负债
递延所得税负债				
非同一控制下企业合并公允价值调整	262,800	65,700	994,372	248,593
固定资产加速折旧	9,718,979	1,457,847	1,967,093	295,064
	<u>9,981,779</u>	<u>1,523,547</u>	<u>2,961,465</u>	<u>543,657</u>

递延所得税资产和递延所得税负债以抵消后的净额列示：

	2019年3月31日		2018年12月31日	
	抵消金额	抵消后余额	抵消金额	抵消后余额
递延所得税资产	<u>1,652,893</u>	<u>1,918,790</u>	<u>1,682,003</u>	<u>2,552,599</u>
递延所得税负债	<u>1,652,893</u>	<u>10,950</u>	<u>1,682,003</u>	<u>21,900</u>
	2017年12月31日		2016年12月31日	
	抵消金额	抵消后余额	抵消金额	抵消后余额
递延所得税资产	<u>1,457,847</u>	<u>230,979</u>	<u>295,064</u>	<u>606,295</u>
递延所得税负债	<u>1,457,847</u>	<u>65,700</u>	<u>295,064</u>	<u>248,593</u>

未确认递延所得税资产可抵扣暂时性差异及可抵扣亏损如下：

	2019年3月31日	2018年12月31日	2017年12月31日	2016年12月31日
可抵扣亏损	39,841,379	40,687,527	68,868,311	95,427,329
资产减值准备	466,567	325,557	1,849,279	377,835
未确认收入的政府补助	-	-	20,715,397	32,802,344
其他应付款	-	17,220	316,714	536,587
预计负债	120,000	500,000	-	-
	<u>40,427,946</u>	<u>41,530,304</u>	<u>91,749,701</u>	<u>129,144,095</u>

## 五、 合并财务报表主要项目注释（续）

## 11. 递延所得税资产/负债（续）

未确认递延所得税资产的可抵扣亏损将于以下年度到期（注1）：

	2019年3月31日	2018年12月31日	2017年12月31日	2016年12月31日
2017年	-	-	-	1,012,986
2018年	-	-	10,367,946	34,602,648
2019年	2,812,994	3,831,176	47,935,329	51,143,167
2020年	2,168,418	2,168,418	4,124,134	4,124,134
2021年	4,492,705	4,544,187	4,544,187	4,544,424
2022年	1,896,715	1,896,715	1,896,715	-
2023年	5,837,034	5,837,034	-	-
2024年	22,633,513	22,409,997	-	-
	<u>39,841,379</u>	<u>40,687,527</u>	<u>68,868,311</u>	<u>95,427,359</u>

由于产生上述亏损的相关公司预计在未来盈利的可能性较低，不存在可足以抵扣亏损的盈利，本集团并未对上述税务亏损确认递延所得税资产。

注1：根据《财政部税务总局关于延长高新技术企业和科技型中小企业亏损结转年限的通知》（财税[2018]76号）的规定，为支持高新技术企业和科技型中小企业发展，自2018年1月1日起，当年具备高新技术企业或科技型中小企业资格（以下统称资格）的企业，其具备资格年度之前5个年度发生的尚未弥补完的亏损，准予结转以后年度弥补，最长结转年限由5年延长至10年。

## 五、 合并财务报表主要项目注释（续）

## 12. 其他非流动资产

	2019年3月31日	2018年12月31日	2017年12月31日	2016年12月31日
租赁押金	817,581	804,681	121,067	471,741
业务保证金	90,000	95,000	95,000	-
其他	41,444	41,444	-	-
	<u>949,025</u>	<u>941,125</u>	<u>216,067</u>	<u>471,741</u>

## 13. 资产减值准备

2019年1-3月

	期初余额	本期计提	本期减少		期末余额
			转回	核销	
坏账准备	<u>1,274,744</u>	<u>178,636</u>	-	-	<u>1,453,380</u>

2018年

	年初余额	本年计提	本年减少		年末余额
			转回	核销	
坏账准备	<u>2,024,305</u>	<u>1,155,010</u>	<u>37,637</u>	<u>1,866,934</u>	<u>1,274,744</u>

2017年

	年初余额	本年计提	本年减少		年末余额
			转回	核销	
坏账准备	<u>1,516,779</u>	<u>2,024,305</u>	<u>121,481</u>	<u>1,395,298</u>	<u>2,024,305</u>

2016年

	年初余额	本年计提	本年减少		年末余额
			转回	核销	
坏账准备	<u>722,613</u>	<u>1,078,032</u>	<u>33,872</u>	<u>249,994</u>	<u>1,516,779</u>

深圳宜搜天下科技股份有限公司

财务报表附注（续）

2016年度、2017年度、2018年度及截至2019年3月31日止3个月期间

人民币元

五、 合并财务报表主要项目注释（续）

14. 短期借款

	2019年3月31日	2018年12月31日	2017年12月31日	2016年12月31日
保证借款	<u>9,099,849</u>	<u>10,180,521</u>	<u>46,250,000</u>	<u>70,000,000</u>

于2019年3月31日，保证借款余额人民币449,849元，由汪溪、周媛及北京宜搜天下科技有限公司提供连带责任担保；保证借款余额人民币5,250,000元，由汪溪及北京宜搜天下科技有限公司提供连带责任担保；保证借款余额人民币3,400,000元，由汪溪、周媛及深圳宜搜天下科技股份有限公司提供连带责任担保。

于2018年12月31日，保证借款余额人民币480,521元，由汪溪、周媛及北京宜搜天下科技有限公司提供连带责任担保；保证借款余额人民币5,700,000元，由汪溪及北京宜搜天下科技有限公司提供连带责任担保；保证借款余额人民币4,000,000元，由汪溪、周媛及深圳宜搜天下科技股份有限公司提供连带责任担保。

于2017年12月31日，保证借款余额人民币34,400,000元，由汪溪和周媛提供连带担保；保证借款余额人民币11,850,000元，由北京宜搜天下科技有限公司和汪溪为本公司提供连带担保；

于2016年12月31日，保证借款余额人民币40,000,000元，由汪溪和发现天下为本公司提供连带担保；保证借款余额人民币30,000,000元，由汪溪和周媛为本公司提供连带担保。

上述借款均为银行借款，借款利率情况如下：

	2019年1-3月	2018年	2017年	2016年
浮动年利率	人民币贷款基准利率*(1+40%)	人民币贷款基准利率*(1+40%)	-	-
固定年利率	6.09%-6.50%	6.09%-6.50%	5.655%-6.09%	4.79%-5.66%

于2016年12月31日、2017年12月31日、2018年12月31日及2019年3月31日，本集团无逾期借款。

深圳宜搜天下科技股份有限公司  
财务报表附注（续）

2016年度、2017年度、2018年度及截至2019年3月31日止3个月期间

人民币元

五、 合并财务报表主要项目注释（续）

15. 应付账款

应付账款不计息，并通常在一年以内清偿。

	2019年 3月31日	2018年 12月31日	2017年 12月31日	2016年 12月31日
应付小说版权成本	8,466,215	9,073,477	5,451,552	1,929,792
应付运营商增值业务成本	6,722,584	7,327,832	9,276,707	16,178,173
应付移动互联网营销业务成本	6,261,630	5,103,307	2,994,995	1,852,995
应付游戏运营分成成本	3,734,606	3,459,551	4,142,293	6,793,474
其他	-	-	3,221	3,221
	<u>25,185,035</u>	<u>24,964,167</u>	<u>21,868,768</u>	<u>26,757,655</u>

于2016年12月31日、2017年12月31日、2018年12月31日及2019年3月31日，无账龄超过1年的重要应付账款。

16. 应付职工薪酬

2019年1-3月

	期初余额	本期增加	本期减少	期末余额
短期薪酬	10,462,406	14,200,282	14,538,017	10,124,671
离职后福利（设定提存计划）	364,792	1,491,255	1,491,255	364,792
	<u>10,827,198</u>	<u>15,691,537</u>	<u>16,029,272</u>	<u>10,489,463</u>

2018年

	年初余额	本年增加	本年减少	年末余额
短期薪酬	10,002,756	50,643,293	50,183,643	10,462,406
离职后福利（设定提存计划）	290,800	5,021,299	4,947,307	364,792
	<u>10,293,556</u>	<u>55,664,592</u>	<u>55,130,950</u>	<u>10,827,198</u>

## 深圳宜搜天下科技股份有限公司

## 财务报表附注（续）

2016年度、2017年度、2018年度及截至2019年3月31日止3个月期间

人民币元

## 五、 合并财务报表主要项目注释（续）

## 16. 应付职工薪酬（续）

2017年

	年初余额	本年增加	本年减少	年末余额
短期薪酬	7,541,706	50,530,197	48,069,147	10,002,756
离职后福利（设定提存计划）	147,641	3,696,881	3,553,722	290,800
	<u>7,689,347</u>	<u>54,227,078</u>	<u>51,622,869</u>	<u>10,293,556</u>

2016年

	年初余额	本年增加	本年减少	年末余额
短期薪酬	12,351,523	44,183,854	48,993,671	7,541,706
离职后福利（设定提存计划）	165,041	3,157,973	3,175,373	147,641
辞退福利（一年内支付部分）	-	1,521,728	1,521,728	-
	<u>12,516,564</u>	<u>48,863,555</u>	<u>53,690,772</u>	<u>7,689,347</u>

短期薪酬如下：

2019年1-3月

	期初余额	本期增加	本期减少	期末余额
工资、奖金、津贴和补贴	10,265,995	11,953,079	12,291,108	9,927,966
职工福利费	-	534,702	534,702	-
社会保险费	196,411	696,801	696,507	196,705
其中：工伤保险	3,642	13,752	13,752	3,642
生育保险	14,571	39,953	39,953	14,571
医疗保险费	178,198	643,096	642,802	178,492
住房公积金	-	1,015,700	1,015,700	-
	<u>10,462,406</u>	<u>14,200,282</u>	<u>14,538,017</u>	<u>10,124,671</u>



深圳宜搜天下科技股份有限公司  
财务报表附注（续）

2016年度、2017年度、2018年度及截至2019年3月31日止3个月期间

人民币元

五、 合并财务报表主要项目注释（续）

16. 应付职工薪酬（续）

2018年

	年初余额	本年增加	本年减少	年末余额
工资、奖金、津贴和补贴	9,843,902	42,849,882	42,427,789	10,265,995
职工福利费	-	1,607,985	1,607,985	-
社会保险费	158,854	2,393,894	2,356,337	196,411
其中：工伤保险	2,888	48,019	47,265	3,642
生育保险	11,553	83,893	80,875	14,571
医疗保险费	144,413	2,261,982	2,228,197	178,198
住房公积金	-	3,791,532	3,791,532	-
	<u>10,002,756</u>	<u>50,643,293</u>	<u>50,183,643</u>	<u>10,462,406</u>

2017年

	年初余额	本年增加	本年减少	年末余额
工资、奖金、津贴和补贴	7,462,178	43,496,275	41,114,551	9,843,902
职工福利费	-	1,637,507	1,637,507	-
社会保险费	79,528	1,856,345	1,777,019	158,854
其中：工伤保险	-	37,093	34,205	2,888
生育保险	5,891	144,576	138,914	11,553
医疗保险费	73,637	1,674,676	1,603,900	144,413
住房公积金	-	3,540,070	3,540,070	-
	<u>7,541,706</u>	<u>50,530,197</u>	<u>48,069,147</u>	<u>10,002,756</u>

2016年

	年初余额	本年增加	本年减少	年末余额
工资、奖金、津贴和补贴	12,253,768	38,103,566	42,895,156	7,462,178
职工福利费	-	1,087,846	1,087,846	-
社会保险费	97,755	1,265,270	1,283,497	79,528
其中：工伤保险	3,893	17,146	21,039	-
生育保险	6,354	92,737	93,200	5,891
医疗保险费	87,508	1,155,387	1,169,258	73,637
住房公积金	-	3,727,172	3,727,172	-
	<u>12,351,523</u>	<u>44,183,854</u>	<u>48,993,671</u>	<u>7,541,706</u>

## 五、 合并财务报表主要项目注释（续）

## 16. 应付职工薪酬（续）

设定提存计划如下：

2019年3月31日

	期初余额	本期增加	本期减少	期末余额
基本养老保险费	350,283	1,443,594	1,443,594	350,283
失业保险费	14,509	47,661	47,661	14,509
	<u>364,792</u>	<u>1,491,255</u>	<u>1,491,255</u>	<u>364,792</u>

2018年

	年初余额	本年增加	本年减少	年末余额
基本养老保险费	279,275	4,841,011	4,770,003	350,283
失业保险费	11,525	180,288	177,304	14,509
	<u>290,800</u>	<u>5,021,299</u>	<u>4,947,307</u>	<u>364,792</u>

2017年

	年初余额	本年增加	本年减少	年末余额
基本养老保险费	141,896	3,557,219	3,419,840	279,275
失业保险费	5,745	139,662	133,882	11,525
	<u>147,641</u>	<u>3,696,881</u>	<u>3,553,722</u>	<u>290,800</u>

2016年

	年初余额	本年增加	本年减少	年末余额
基本养老保险费	157,182	3,047,238	3,062,524	141,896
失业保险费	7,859	110,735	112,849	5,745
	<u>165,041</u>	<u>3,157,973</u>	<u>3,175,373</u>	<u>147,641</u>

于2016年12月31日、2017年12月31日、2018年12月31日及2019年3月31日，本集团无拖欠性质的应付职工薪酬。

## 五、 合并财务报表主要项目注释（续）

## 17. 应交税费

	2019年3月31日	2018年12月31日	2017年12月31日	2016年12月31日
增值税	2,152,765	2,606,189	2,428,387	3,567,866
企业所得税	120,055	138,827	-	-
印花税	-	124,735	11,026	8,615
个人所得税	148,874	120,024	186,536	171,200
城市维护建设税	18,230	74,112	37,016	30,947
教育费附加	13,114	52,705	26,428	22,105
文化事业建设费	17,007	18,709	-	33,792
	<u>2,470,045</u>	<u>3,135,301</u>	<u>2,689,393</u>	<u>3,834,525</u>

## 18. 其他应付款

	2019年3月31日	2018年12月31日	2017年12月31日	2016年12月31日
市场推广费	3,217,411	3,704,609	1,490,000	1,469,094
服务器托管费用	870,870	450,774	1,624,324	1,559,990
专业服务费	998,765	748,325	742,542	876,141
其他	707,801	912,710	753,609	524,818
	<u>5,794,847</u>	<u>5,816,418</u>	<u>4,610,475</u>	<u>4,430,043</u>

于2016年12月31日、2017年12月31日、2018年12月31日及2019年3月31日，无账龄超过1年的大额重要其他应付款。

## 19. 一年内到期的非流动负债

	2019年3月31日	2018年12月31日	2017年12月31日	2016年12月31日
一年内到期的长期应付款（注1）	<u>7,273,154</u>	<u>7,181,816</u>	<u>5,978,651</u>	-

注1：该一年内到期的长期应付款与一项分期付款方式支付的运营指导费相关，参见附注五、20。

## 五、 合并财务报表主要项目注释（续）

## 20. 长期应付款

	2019年3月31日	2018年12月31日	2017年12月31日	2016年12月31日
应付小说授权运营 指导费（注1）	-	-	7,181,816	-
应付代理商保证金	721,799	721,799	721,799	721,799
应付业务保证金	121,000	110,001	-	-
	<u>842,799</u>	<u>831,800</u>	<u>7,903,615</u>	<u>721,799</u>

注1：该项长期应付款为分期付款方式支付的授权小说运营指导费，该付款协议约定本集团需要在2017年12月31日前、2018年12月31日前及2019年12月31日前分三次将该笔授权小说运营指导费支付完毕，具体支付金额分别为含税价人民币6,000,000元、7,000,000元和8,000,000元。

于2016年12月31日、2017年12月31日、2018年12月31日和2019年3月31日，未确认融资费用的余额分别为人民币零元、人民币990,476元、人民币365,354元和人民币274,016元，采用实际利率法在合同付款期间进行分摊。

## 21. 预计负债

2019年1-3月

	期初余额	本期增加	本期减少	期末余额
未决诉讼	<u>500,000</u>	<u>120,000</u>	<u>-</u>	<u>620,000</u>

2018年

	年初余额	本年增加	本年减少	年末余额
未决诉讼	<u>-</u>	<u>500,000</u>	<u>-</u>	<u>500,000</u>

2017年

	年初余额	本年增加	本年减少	年末余额
未决诉讼	<u>125,700</u>	<u>-</u>	<u>125,700</u>	<u>-</u>

2016年

	年初余额	本年增加	本年减少	年末余额
未决诉讼	<u>292,500</u>	<u>85,700</u>	<u>252,500</u>	<u>125,700</u>

## 五、 合并财务报表主要项目注释（续）

### 21. 预计负债（续）

2019年1-3月：

2019年2月13日，福州掌中文学文化传播有限公司以本集团侵犯其作品《丹武至尊》、《美女的超级高手》及《无敌小农民》的信息网络传播权为由对本集团提起诉讼，诉讼标的为人民币231,480元。本集团与福州掌中文学文化传播有限公司于2019年7月20日达成和解，和解费为人民币120,000元，管理层根据和解协议于2019年3月31日，计提预计负债人民币120,000元。除此之外，其他诉讼的法律程序尚在进行中，故无法确定该诉讼的最终结果，且预计造成本集团经济利益流出的可能性很小，因此无需计提预计负债。

2018年：

2018年9月26日，北京爱奇艺科技有限公司以本集团侵犯其作品《河神》的信息网络传播权为由对本集团提起诉讼，诉讼标的为人民币500,000元。本公司管理层认为于2018年12月31日，根据以往类似侵权诉讼的结果，本集团很大可能需要根据对方赔偿要求进行赔偿，据此计提预计负债人民币500,000元。除此之外，其他诉讼的法律程序尚在进行中，故无法确定该诉讼的最终结果，且预计造成本集团经济利益流出的可能性很小，因此无需计提预计负债。

2017年：

于2017年12月31日，无相关诉讼形成的预计负债。

2016年：

2016年8月1日，捷成华视网聚（常州）文化传媒有限公司（“捷成华视”）以本集团侵犯其作品《模特魅影》的信息网络传播权为由对本集团提起诉讼，诉讼标的为人民币40,000元。

2016年11月19日，湖南快乐阳光互动娱乐传媒有限公司（“快乐阳光”）以本集团侵犯《快乐大本营》、《花儿与少年》等相关影片的信息网络传播权为由对本集团提起诉讼，诉讼标的为人民币340,000元。

本集团于2016年底收到一审法院对上诉诉讼的判决，按照一审判决本集团需支付捷成华视人民币13,200元及支付快乐阳光人民币112,500元。根据以往类似侵权诉讼的结果，本集团很大可能需要支付该款项，因此于2016年12月31日按照一审判决结果相应计提预计负债人民币125,700元。上述诉讼案件已于2017年达成和解，最终和解金额与管理层于2016年底预计的金额基本一致。除此之外，其他诉讼的法律程序尚在进行中，故无法确定该诉讼的最终结果，且预计造成本集团经济利益流出的可能性很小，因此无需计提预计负债。

2015年4月30日，北京中文在线数字出版集团股份有限公司以本集团侵犯其享有若干视频的信息网络传播权为由对本集团提起诉讼，诉讼标的为人民币103万元。2016年8月23日，根据以上案件二审判决，本集团需向原告支付经济损失及合理支出共计人民币252,500元，本集团于2016年按二审判决裁定金额将预计负债转入其他应付款。

2015年9月21日，湖南快乐阳光互动娱乐传媒有限公司以本集团侵犯《爸爸去哪儿》第一季及《花儿与少年》第一季等相关影片的信息网络传播权为由对本集团提起诉讼，诉讼标的为人民币260,000元。本公司于2016年12月7日收到撤诉裁定，转回2015年12月31日计提的预计负债人民币40,000元。

深圳宜搜天下科技股份有限公司  
财务报表附注（续）

2016年度、2017年度、2018年度及截至2019年3月31日止3个月期间

人民币元

五、 合并财务报表主要项目注释（续）

22. 递延收益

2019年3月31日

	期初余额	本期增加	本期减少	期末余额	
政府补助	15,201,462	-	1,844,189	13,357,273	注1
数字内容推荐业务收入：	60,487,514	23,649,779	25,816,870	58,320,423	
数字阅读广告预收款项	48,802,873	-	3,236,251	45,566,622	
游戏运营预收款项	4,069,575	3,238,120	2,798,924	4,508,771	
数字阅读付费预收款项	7,615,066	20,411,659	19,781,695	8,245,030	
	<u>75,688,976</u>	<u>23,649,779</u>	<u>27,661,059</u>	<u>71,677,696</u>	

2018年

	年初余额	本年增加	本年减少	年末余额	
政府补助	23,253,896	3,612,000	11,664,434	15,201,462	注1
数字内容推荐业务收入：	69,693,643	139,108,830	148,314,959	60,487,514	
数字阅读广告预收款项	61,968,479	11,186	13,176,792	48,802,873	
游戏运营预收款项	3,185,549	23,678,074	22,794,048	4,069,575	
数字阅读付费预收款项	4,539,615	115,419,570	112,344,119	7,615,066	
	<u>92,947,539</u>	<u>142,720,830</u>	<u>159,979,393</u>	<u>75,688,976</u>	

2017年

	年初余额	本年增加	本年减少	年末余额	
政府补助	32,802,344	2,134,000	11,682,448	23,253,896	注1
数字内容推荐业务收入：	78,357,597	168,300,424	176,964,378	69,693,643	
数字阅读广告预收款项	76,047,456	78,532	14,157,509	61,968,479	
游戏运营预收款项	1,438,492	69,230,332	67,483,275	3,185,549	
数字阅读付费预收款项	871,649	98,991,560	95,323,594	4,539,615	
	<u>111,159,941</u>	<u>170,434,424</u>	<u>188,646,826</u>	<u>92,947,539</u>	

## 五、 合并财务报表主要项目注释（续）

## 22. 递延收益（续）

2016年

	年初余额	本年增加	本年减少	年末余额	
政府补助	27,650,644	18,200,000	13,048,300	32,802,344	注1
数字内容推荐业务收入：	93,366,170	30,013,675	45,022,248	78,357,597	
数字阅读广告预收款项	91,989,930	1,164,740	17,107,214	76,047,456	
游戏运营预收款项	1,376,240	27,977,286	27,915,034	1,438,492	
数字阅读付费预收款项	-	871,649	-	871,649	
	<u>121,016,814</u>	<u>48,213,675</u>	<u>58,070,548</u>	<u>111,159,941</u>	

注1：于2019年3月31日，涉及政府补助的负债项目如下：

	期初余额	本期新增	本期计入 其他收益	期末余额	与资产/ 收益相关
移动互联网游戏用户平台项目资助款	163,782	-	-	163,782	收益性
深圳移动搜索关键技术工程实验室项目资助款	373,773	-	160,189	213,584	资产性
LBS本地化服务的移动互联网创新应用项目资助款	92,760	-	12,000	80,760	资产性
移动互联网个性化推荐引擎系统产业化项目资助款	466,504	-	185,000	281,504	资产性
LBS本地化服务的移动互联网创新应用项目资助款	96,000	-	12,000	84,000	资产性
移动互联网APP广告聚合平台产业化项目补贴款	964,729	-	197,500	767,229	资产性
移动互联网游戏用户服务平台项目资助款	124,600	-	25,000	99,600	资产性
移动互联网搜索网站系统IPV6升级改造项目资助款	525,000	-	112,500	412,500	资产性
IPV6阅读平台数据中心建设项目资助款	766,668	-	100,000	666,668	资产性
IPV6阅读平台数据中心建设项目资助款	1,520,000	-	190,000	1,330,000	资产性
深圳移动搜索关键技术工程实验室提升项目资助款	1,633,700	-	150,000	1,483,700	资产性
移动互联网视频智能聚合平台	8,473,946	-	700,000	7,773,946	资产性
	<u>15,201,462</u>	<u>-</u>	<u>1,844,189</u>	<u>13,357,273</u>	



## 五、 合并财务报表主要项目注释（续）

## 22. 递延收益（续）

注1（续）：于2018年12月31日，涉及政府补助的负债项目如下：

	年初余额	本年新增	本年计入 其他收益	年末余额	与资产/ 收益相关
移动互联网游戏用户平台项目资助款	163,782	-	-	163,782	收益性
移动互联网搜索服务项目资助款	13,271	-	13,271	-	资产性
移动互联网智能广告平台项目补贴款	100,000	-	100,000	-	资产性
深圳移动搜索关键技术工程实验室项目资助款	1,050,943	-	677,170	373,773	资产性
大型移动网络游戏《王者争锋》产业化推进项目补贴款	33,333	-	33,333	-	资产性
LBS 本地化服务的移动互联网创新应用项目资助款	108,000	-	15,240	92,760	资产性
移动互联网个性化推荐引擎系统产业化项目资助款	1,164,950	-	698,446	466,504	资产性
LBS 本地化服务的移动互联网创新应用项目补贴款	202,000	-	106,000	96,000	资产性
移动互联网 APP 广告聚合平台产业化项目补贴款	2,271,323	-	1,306,594	964,729	资产性
移动互联网游戏用户服务平台项目资助款	254,480	-	129,880	124,600	资产性
移动互联网搜索网站系统 IPV6 升级改造项目资助款	937,500	-	412,500	525,000	资产性
IPV6 阅读平台数据中心建设项目资助款	1,166,668	-	400,000	766,668	资产性
IPV6 阅读平台数据中心建设项目资助款	2,280,000	-	760,000	1,520,000	资产性
深圳移动搜索关键技术工程实验室提升项目资助款	2,233,700	-	600,000	1,633,700	资产性
移动互联网视频智能聚合平台	11,273,946	-	2,800,000	8,473,946	资产性
经信委 2017 年产业转型升级品牌奖励资助	-	1,000,000	1,000,000	-	收益性
深圳市中小企业服务署-新三板挂牌补贴项目资助	-	500,000	500,000	-	收益性
深圳市科技创新委员会-高新区处第三批企业资助	-	1,712,000	1,712,000	-	收益性
深圳市福田区企业发展服务中心企业上市-新三板挂牌支持	-	400,000	400,000	-	收益性
	<u>23,253,896</u>	<u>3,612,000</u>	<u>11,664,434</u>	<u>15,201,462</u>	

五、 合并财务报表主要项目注释（续）

22. 递延收益（续）

注1（续）：于2017年12月31日，涉及政府补助的负债项目如下：

	年初余额	本年新增	本年计入 其他收益	年末余额	与资产/ 收益相关
移动互联网游戏用户平台项目资助款	163,782	-	-	163,782	收益性
移动互联网搜索服务项目资助款	821,999	-	808,728	13,271	资产性
移动互联网智能广告平台项目补贴款	500,000	-	400,000	100,000	资产性
移动互联网网页转换系统项目资助款	58,333	-	58,333	-	资产性
宜搜手机数字信息平台项目资助款	183,333	-	183,333	-	资产性
宜搜移动顶告广告平台项目资助款	150,000	-	150,000	-	资产性
深圳移动搜索关键技术工程实验室项目资助款	2,050,943	-	1,000,000	1,050,943	资产性
大型移动网络游戏《王者争锋》产业化推进项目补贴款	83,333	-	50,000	33,333	资产性
LBS 本地化服务的移动互联网创新应用项目资助款	132,000	-	24,000	108,000	资产性
移动互联网个性化推荐引擎系统产业化项目资助款	1,904,950	-	740,000	1,164,950	资产性
LBS 本地化服务的移动互联网创新应用项目补贴款	310,000	-	108,000	202,000	资产性
移动互联网 APP 广告聚合平台产业化项目补贴款	3,061,323	-	790,000	2,271,323	资产性
移动互联网游戏用户服务平台项目资助款	354,480	-	100,000	254,480	资产性
移动互联网搜索网站系统 IPV6 升级改造项目资助款	1,387,500	-	450,000	937,500	资产性
IPV6 阅读平台数据中心建设项目资助款	1,566,668	-	400,000	1,166,668	资产性
IPV6 阅读平台数据中心建设项目资助款	3,040,000	-	760,000	2,280,000	资产性
深圳移动搜索关键技术工程实验室提升项目资助款	2,833,700	-	600,000	2,233,700	资产性
IPV6 阅读平台数据中心建设项目资助尾款	200,000	-	200,000	-	资产性
移动互联网视频智能聚合平台	14,000,000	-	2,726,054	11,273,946	资产性
科创委第二批企业研究开发项目资助	-	1,934,000	1,934,000	-	收益性
福田区产业发展专项资金补贴	-	200,000	200,000	-	收益性
	<u>32,802,344</u>	<u>2,134,000</u>	<u>11,682,448</u>	<u>23,253,896</u>	

## 五、 合并财务报表主要项目注释（续）

## 22. 递延收益（续）

注1（续）：于2016年12月31日，涉及政府补助的负债项目如下：

	年初余额	本年新增	本年计入 营业外收入	年末余额	与资产/收 益相关
移动互联网游戏用户平台项目资助款	163,782	-	-	163,782	收益性
深圳市互联网产业发展专项资金品牌培育项目资助款	1,000,000	-	1,000,000	-	收益性
移动互联网搜索网站系统 IPv6 升级改造平台项目资助款	4,500,000	-	4,500,000	-	收益性
宜搜 easou 品牌培育资助款	-	1,000,000	1,000,000	-	收益性
移动互联网搜索服务项目资助款	1,821,999	-	1,000,000	821,999	资产性
移动互联网智能广告平台项目补贴款	900,000	-	400,000	500,000	资产性
移动互联网网页转换系统项目资助款	158,333	-	100,000	58,333	资产性
宜搜手机数字信息平台项目资助款	383,333	-	200,000	183,333	资产性
宜搜移动顶告广告平台项目资助款	350,000	-	200,000	150,000	资产性
深圳移动搜索关键技术工程实验室项目资助款	3,050,943	-	1,000,000	2,050,943	资产性
大型移动网络游戏《王者争锋》产业化推进项目补贴款	133,333	-	50,000	83,333	资产性
LBS 本地化服务的移动互联网创新应用项目资助款	156,000	-	24,000	132,000	资产性
移动互联网个性化推荐引擎系统产业化项目资助款	2,644,950	-	740,000	1,904,950	资产性
LBS 本地化服务的移动互联网创新应用项目补贴款	478,000	-	168,000	310,000	资产性
移动互联网 APP 广告聚合平台产业化项目补贴款	3,851,323	-	790,000	3,061,323	资产性
移动互联网游戏用户服务平台项目资助款	454,480	-	100,000	354,480	资产性
移动互联网搜索网站系统 IPV6 升级改造项目资助款	1,837,500	-	450,000	1,387,500	资产性
IPV6 阅读平台数据中心建设项目资助款	1,966,668	-	400,000	1,566,668	资产性
IPV6 阅读平台数据中心建设项目资助款	3,800,000	-	760,000	3,040,000	资产性
深圳移动搜索关键技术工程实验室提升项目资助款	-	3,000,000	166,300	2,833,700	资产性
IPV6 阅读平台数据中心建设项目资助尾款	-	200,000	-	200,000	资产性
移动互联网视频智能聚合平台	-	14,000,000	-	14,000,000	资产性
	<u>27,650,644</u>	<u>18,200,000</u>	<u>13,048,300</u>	<u>32,802,344</u>	

## 深圳宜搜天下科技股份有限公司

## 财务报表附注（续）

2016年度、2017年度、2018年度及截至2019年3月31日止3个月期间

人民币元

## 五、 合并财务报表主要项目注释（续）

## 23. 股本

2019年1-3月

	期初余额	本期增减变动			小计	期末余额
		发行新股	公积金转增	转让股份		
汪溪	26,184,553	-	-	-	-	26,184,553
天津软银博欣股权投资基金合伙企业 （有限合伙）	6,468,713	-	-	-	-	6,468,713
苏州琨玉锦程二期股权投资企 业（有限合伙）	5,859,728	-	-	-	-	5,859,728
天津中浩时代企业管理咨询合伙企业 （有限合伙）	5,230,133	-	-	-	-	5,230,133
上海盛大网络发展有限公司	4,920,815	-	-	-	-	4,920,815
天津嘉浩津诚投资合伙企业 （有限合伙）	2,932,629	-	-	-	-	2,932,629
深圳前海海润昌峪投资合伙企业 （有限合伙）	2,811,047	-	-	-	-	2,811,047
深圳厚聚三号投资合伙企业 （有限合伙）	2,637,981	-	-	-	-	2,637,981
上海宜泰合熙投资管理有限责任公司	2,394,208	-	-	-	-	2,394,208
天津中正博远商务咨询合伙企业 （有限合伙）	2,294,850	-	-	-	-	2,294,850
深圳前海南山金融发展有限公司	2,248,791	-	-	-	-	2,248,791
天津中正鼎龙商务咨询合伙企业 （有限合伙）	2,122,322	-	-	-	-	2,122,322
天津市鸿新博远企业管理咨询合伙企 业（有限合伙）	2,118,702	-	-	-	-	2,118,702
天津中正新鼎商务咨询合伙企业 （有限合伙）	2,109,229	-	-	-	-	2,109,229
天津新诚益高企业管理咨询合伙企业 （有限合伙）	1,839,192	-	-	-	-	1,839,192
天津晨盛达企业管理咨询合伙企业 （有限合伙）	1,598,192	-	-	-	-	1,598,192
赵磊	1,478,270	-	-	-	-	1,478,270
吕晋	1,032,163	-	-	-	-	1,032,163
深圳市远致创业投资有限公司	843,299	-	-	-	-	843,299
吴显莉	583,051	-	-	-	-	583,051
深圳南润千和投资合伙企业 （有限合伙）	562,179	-	-	-	-	562,179
陈钧	514,965	-	-	-	-	514,965
东莞市宏商创业投资管理有限公司 -东莞市锦宏一号股权	486,675	-	-	-	-	486,675
周媛	432,398	-	-	-	-	432,398
丁丽佳	113,375	-	-	-	-	113,375
深圳厚聚一号投资合伙企业 （有限合伙）	97,817	-	-	-	-	97,817
何韬	80,872	-	-	-	-	80,872
李常高	3,851	-	-	-	-	3,851
	80,000,000	-	-	-	-	80,000,000

深圳宜搜天下科技股份有限公司  
财务报表附注（续）

2016年度、2017年度、2018年度及截至2019年3月31日止3个月期间

人民币元

五、 合并财务报表主要项目注释（续）

23. 股本（续）

2018年

	年初余额	本年增减变动				年末余额
		发行新股	公积金转增	转让股份	小计	
汪溪	6,799,300	-	19,385,253	-	19,385,253	26,184,553
天津软银博欣股权投资基金合伙企业 （有限合伙）	1,679,720	-	4,788,993	-	4,788,993	6,468,713
苏州琨玉锦程二期股权投资企业 （有限合伙）	-	216,206	4,338,142	1,305,380	5,859,728	5,859,728
天津中浩时代企业管理咨询合伙企业 （有限合伙）	1,358,100	-	3,872,033	-	3,872,033	5,230,133
上海盛大网络发展有限公司	1,277,780	-	3,643,035	-	3,643,035	4,920,815
天津嘉浩津诚投资合伙企业 （有限合伙）	-	131,511	2,171,118	630,000	2,932,629	2,932,629
深圳前海海润昌峪投资合伙企业 （有限合伙）	729,940	-	2,081,107	-	2,081,107	2,811,047
深圳厚聚三号投资合伙企业 （有限合伙）	-	55,000	1,952,981	630,000	2,637,981	2,637,981
上海宜泰合熙投资管理有限责任公司	621,700	-	1,772,508	-	1,772,508	2,394,208
天津中正博远商务咨询合伙企业 （有限合伙）	595,900	-	1,698,950	-	1,698,950	2,294,850
深圳前海南山金融发展有限公司	583,940	-	1,664,851	-	1,664,851	2,248,791
天津中正鼎龙商务咨询合伙企业 （有限合伙）	551,100	-	1,571,222	-	1,571,222	2,122,322
天津市鸿新博远企业管理咨询合伙 企业（有限合伙）	550,160	-	1,568,542	-	1,568,542	2,118,702
天津中正新鼎商务咨询合伙企业 （有限合伙）	547,700	-	1,561,529	-	1,561,529	2,109,229
天津新诚益高企业管理咨询合伙企业 （有限合伙）	477,580	-	1,361,612	-	1,361,612	1,839,192
天津晨盛达企业管理咨询合伙企业 （有限合伙）	1,697,000	-	1,183,192	(1,282,000)	(98,808)	1,598,192
赵磊	383,860	-	1,094,410	-	1,094,410	1,478,270
吕晋	268,020	-	764,143	-	764,143	1,032,163
深圳市远致创业投资有限公司	218,978	-	624,321	-	624,321	843,299
吴显莉	151,400	-	431,651	-	431,651	583,051
深圳南润千和投资合伙企业 （有限合伙）	145,980	-	416,199	-	416,199	562,179
陈钧	133,720	-	381,245	-	381,245	514,965
东莞市宏商创业投资管理有限公司 -东莞市锦宏一号股权	-	126,374	360,301	-	486,675	486,675
周媛	112,280	-	320,118	-	320,118	432,398
丁丽佳	29,440	-	83,935	-	83,935	113,375
深圳厚聚一号投资合伙企业 （有限合伙）	-	25,400	72,417	-	97,817	97,817
何韬	-	-	59,872	21,000	80,872	80,872
李常高	-	-	2,851	1,000	3,851	3,851
天津卓文网讯企业管理咨询合伙企业 （有限合伙）	1,305,380	-	-	(1,305,380)	(1,305,380)	-
	20,218,978	554,491	59,226,531	-	59,781,022	80,000,000

## 五、 合并财务报表主要项目注释（续）

## 23. 股本（续）

2017年

	年初余额	本年增减变动			小计	年末余额
		发行新股	公积金转增	转让股份		
汪溪	6,799,300	-	-	-	-	6,799,300
天津晨盛达企业管理咨询合伙企业 （有限合伙）	1,697,000	-	-	-	-	1,697,000
天津软银博欣股权投资基金合伙企业 （有限合伙）	1,679,720	-	-	-	-	1,679,720
天津中浩时代企业管理咨询合伙企业 （有限合伙）	1,358,100	-	-	-	-	1,358,100
天津卓文网讯企业管理咨询合伙企业 （有限合伙）	1,305,380	-	-	-	-	1,305,380
上海盛大网络发展有限公司	1,277,780	-	-	-	-	1,277,780
深圳前海海润昌峪投资合伙企业 （有限合伙）	729,940	-	-	-	-	729,940
上海宜泰合熙投资管理有限责任公司	621,700	-	-	-	-	621,700
天津中正博远商务咨询合伙企业 （有限合伙）	595,900	-	-	-	-	595,900
深圳前海南山金融发展有限公司	583,940	-	-	-	-	583,940
天津中正鼎龙商务咨询合伙企业 （有限合伙）	551,100	-	-	-	-	551,100
天津市鸿新博远企业管理咨询合伙 企业（有限合伙）	550,160	-	-	-	-	550,160
天津中正新鼎商务咨询合伙企业 （有限合伙）	547,700	-	-	-	-	547,700
天津新诚益高企业管理咨询合伙企业 （有限合伙）	477,580	-	-	-	-	477,580
赵磊	383,860	-	-	-	-	383,860
吕晋	268,020	-	-	-	-	268,020
深圳市远致创业投资有限公司	-	218,978	-	-	218,978	218,978
吴显莉	151,400	-	-	-	-	151,400
深圳南润千和投资合伙企业 （有限合伙）	145,980	-	-	-	-	145,980
陈钧	133,720	-	-	-	-	133,720
周媛	112,280	-	-	-	-	112,280
丁丽佳	29,440	-	-	-	-	29,440
	20,000,000	218,978	-	-	218,978	20,218,978

## 深圳宜搜天下科技股份有限公司

## 财务报表附注（续）

2016年度、2017年度、2018年度及截至2019年3月31日止3个月期间

人民币元

## 五、 合并财务报表主要项目注释（续）

## 23. 股本（续）

2016年

	年初余额	本年增减变动				年末余额
		增资	公积金转增	减资	小计	
汪溪	33,681,722	-	-	(26,882,422)	(26,882,422)	6,799,300
天津晨盛达企业管理咨询合伙企业 （有限合伙）	-	8,406,420	-	(6,709,420)	1,697,000	1,697,000
天津软银博欣股权投资基金合伙企业 （有限合伙）	-	8,320,877	-	(6,641,157)	1,679,720	1,679,720
天津中浩时代企业管理咨询合伙企业 （有限合伙）	-	6,727,591	-	(5,369,491)	1,358,100	1,358,100
天津卓文网讯企业管理咨询合伙企业 （有限合伙）	-	6,466,477	-	(5,161,097)	1,305,380	1,305,380
上海盛大网络发展有限公司	-	6,329,708	-	(5,051,928)	1,277,780	1,277,780
深圳前海海润昌峪投资合伙企业 （有限合伙）	3,615,845	-	-	(2,885,905)	(2,885,905)	729,940
上海宜泰合熙投资管理有限责任公司	-	3,079,696	-	(2,457,996)	621,700	621,700
天津中正博远商务咨询合伙企业 （有限合伙）	2,951,877	-	-	(2,355,977)	(2,355,977)	595,900
深圳前海南山金融发展有限公司	2,892,676	-	-	(2,308,736)	(2,308,736)	583,940
天津中正鼎龙商务咨询合伙企业 （有限合伙）	2,730,023	-	-	(2,178,923)	(2,178,923)	551,100
天津市鸿新博远企业管理咨询合伙 企业（有限合伙）	2,725,309	-	-	(2,175,149)	(2,175,149)	550,160
天津中正新鼎商务咨询合伙企业 （有限合伙）	2,713,133	-	-	(2,165,433)	(2,165,433)	547,700
天津新城益高企业管理咨询合伙企业 （有限合伙）	-	2,365,819	-	(1,888,239)	477,580	477,580
赵磊	1,901,576	-	-	(1,517,716)	(1,517,716)	383,860
吕晋	1,327,725	-	-	(1,059,705)	(1,059,705)	268,020
吴显莉	750,000	-	-	(598,600)	(598,600)	151,400
深圳南润千和投资合伙企业 （有限合伙）	-	723,169	-	(577,189)	145,980	145,980
陈钧	662,398	-	-	(528,678)	(528,678)	133,720
周媛	556,237	-	-	(443,957)	(443,957)	112,280
丁丽佳	-	145,880	-	(116,440)	29,440	29,440
	<u>56,508,521</u>	<u>42,565,637</u>	-	<u>(79,074,158)</u>	<u>(36,508,521)</u>	<u>20,000,000</u>

## 五、 合并财务报表主要项目注释（续）

## 24. 资本公积

2019年1-3月

	期初余额	本期增加	本期减少	期末余额
股本溢价：				
投资者投入资本	479,766,084	-	-	479,766,084
同一控制下企业合并的影响	14,291,815	-	-	14,291,815
资本公积转增股本的影响	(59,226,531)	-	-	(59,226,531)
支付发行新股的律师费及券商咨询费	(791,291)	-	-	(791,291)
其他资本公积：		-	-	
股份支付计入股东权益的金额	230,062,198	-	-	230,062,198
本公司股份制改造(g)	(314,065,388)	-	-	(314,065,388)
发现天下股份制改造(g)	(346,137,865)	-	-	(346,137,865)
	<u>3,899,022</u>	<u>-</u>	<u>-</u>	<u>3,899,022</u>

2018年

	年初余额	本年增加	本年减少	年末余额
股本溢价：				
投资者投入资本(a)	436,643,702	43,322,382	-	479,966,084
同一控制下企业合并的影响	14,291,815	-	-	14,291,815
资本公积转增股本的影响(b)	-	-	(59,226,531)	(59,226,531)
支付发行新股的律师费及券商咨询费(c)	-	-	(791,291)	(791,291)
支付增资相关直接费用(d)	(200,000)	-	-	(200,000)
其他资本公积：				
股份支付计入股东权益的金额	230,062,198	-	-	230,062,198
本公司股份制改造(g)	(314,065,388)	-	-	(314,065,388)
发现天下股份制改造(g)	(346,137,865)	-	-	(346,137,865)
	<u>20,594,462</u>	<u>43,322,382</u>	<u>(60,017,822)</u>	<u>3,899,022</u>



五、 合并财务报表主要项目注释（续）

24. 资本公积（续）

2017年

	年初余额	本年增加	本年减少	年末余额
股本溢价：				
投资者投入资本(d)	421,862,687	14,781,015	-	436,643,702
同一控制下企业合并的影响	14,291,815	-	-	14,291,815
支付增资相关直接费用(d)			(200,000)	(200,000)
其他资本公积：				
股份支付计入股东权益的金 额	230,062,198	-	-	230,062,198
本公司股份制改造(g)	(314,065,388)	-	-	(314,065,388)
发现天下股份制改造(g)	(346,137,865)	-	-	(346,137,865)
	<u>6,013,447</u>	<u>14,781,015</u>	<u>(200,000)</u>	<u>20,594,462</u>

2016年

	年初余额	本年增加	本年减少	年末余额
股本溢价：				
投资者投入资本(e)	83,491,479	338,371,208	-	421,862,687
同一控制下企业合并的 影响(f)	345,595,771	-	(331,303,956)	14,291,815
其他资本公积：				
股份支付计入股东权益的 金额	230,062,198	-	-	230,062,198
本公司股份制改造(g)	-	-	(314,065,388)	(314,065,388)
发现天下股份制改造(g)	-	-	(346,137,865)	(346,137,865)
	<u>659,149,448</u>	<u>338,371,208</u>	<u>(991,507,209)</u>	<u>6,013,447</u>

- (a) 2018年1月15日，本公司2018年第一次临时股东大会审议通过了《关于<深圳宜搜天下科技股份有限公司2017年第二次股票发行方案>的议案》和《关于提请股东大会授权公司董事会全权办理本次股票发行相关事宜的议案》。2018年2月3日，本公司2018年第二次临时股东大会审议通过了《关于签署股份认购协议的议案》和《关于签署股份认购协议之补充协议的议案》。根据以上议案，深圳厚聚一号投资合伙企业（有限合伙）、深圳厚聚三号投资合伙企业（有限合伙）、苏州琨玉锦程二期股权投资企业（有限合伙）、东莞市锦宏一号股权投资合伙企业（有限合伙）和天津嘉浩津城投资合伙企业（有限合伙）合计认购本次发行554,491股，本次发行的每股价格为人民币79.13元，增加注册资本人民币554,491元，增加资本公积人民币43,322,382元。

五、 合并财务报表主要项目注释（续）

24. 资本公积（续）

- (b) 2018年9月6日，本公司2018年第四次临时股东大会审议通过了《关于资本公积转增股本的议案》。根据该议案，以本公司当时总股本20,773,469股为基数，以资本公积金向全体股东每10股转增28.510660股，分红前本公司总股本为20,773,469股，分红后总股本增至80,000,000股，增加注册资本人民币59,226,531元。
- (c) 针对第二次股票发行募集，本公司发行股票554,491股，发行价格为每股人民币79.13元，本公司共募集资金人民币43,876,873元，期间产生增资顾问费共计人民币791,291元，作为权益性工具的直接交易费用，冲减溢价形成的资本公积。
- (d) 根据2017年8月16日股东会决议，本公司增加注册资本人民币218,978元，变更后注册资本为人民币20,218,978元。此次增资额由新股东投入，新股东出资情况为：深圳市远致创业投资有限公司投资人民币14,999,993元，其中人民币218,978元作为注册资本投入，支付相关直接费用人民币200,000元，溢投部分人民币14,581,015元计入资本公积，出资比例1.1%。
- (e) 于2016年1月28日，天津晨盛达企业管理咨询合伙企业（有限合伙）、天津软银博欣股权投资基金合伙企业（有限合伙）等外部投资者，对本公司完成增资，以货币出资人民币301,862,687元进行增资，其中：1）股本投入人民币42,565,637元，溢价投入人民币259,297,050元计入资本公积；2）于2016年4月21日本公司减资，减资部分视同股东放弃归还的资本，重新再捐赠给本公司，计入资本公积人民币79,074,158元。
- (f) 于2016年1月1日至2016年12月31日止期间，本公司以协议价人民币331,303,956元收购同一控制下的子公司发现天下，冲减资本公积人民币331,303,956元。
- (g) 于2016年，本公司及子公司发现天下（深圳）科技股份有限公司进行股份制改造，以净资产折股，分别冲减资本公积人民币314,065,388元及人民币346,137,865元。

## 五、 合并财务报表主要项目注释（续）

## 25. 盈余公积

2019年1-3月

	期初余额	本期增加	本期减少	期末余额
法定盈余公积	<u>4,963,461</u>	<u>212,966</u>	<u>-</u>	<u>5,176,427</u>

2018年

	年初余额	本年增加	本年减少	年末余额
法定盈余公积	<u>1,017,750</u>	<u>3,945,711</u>	<u>-</u>	<u>4,963,461</u>

2017年

	年初余额	本年增加	本年减少	年末余额
法定盈余公积	<u>-</u>	<u>1,017,750</u>	<u>-</u>	<u>1,017,750</u>

2016年

	年初余额	本年增加	本年减少	年末余额
法定盈余公积	<u>-</u>	<u>-</u>	<u>-</u>	<u>-</u>

根据公司法、本公司章程的规定，本公司按净利润的10%提取法定盈余公积金。法定盈余公积累计额为本公司注册资本50%以上的，可不再提取。

## 深圳宜搜天下科技股份有限公司

## 财务报表附注（续）

2016年度、2017年度、2018年度及截至2019年3月31日止3个月期间

人民币元

## 五、 合并财务报表主要项目注释（续）

## 26. 未分配利润

	2019年1-3月	2018年	2017年	2016年
期/年初未分配利润/(期/年初未弥补亏损)	113,401,598	52,160,382	1,605,446	(704,362,264)
归属于母公司的净利润	12,541,714	65,186,927	51,572,686	45,764,457
股东内部权益结转-股份制改造	-	-	-	660,203,253
减：提取法定盈余公积	212,966	3,945,711	1,017,750	-
期/年末未分配利润	<u>125,730,346</u>	<u>113,401,598</u>	<u>52,160,382</u>	<u>1,605,446</u>

## 27. 营业收入及成本

	2019年1-3月	2018年	2017年	2016年
主营业务收入	105,094,076	410,407,867	400,456,168	371,577,162
主营业务成本	56,881,556	196,062,460	174,937,747	157,936,103

## 五、 合并财务报表主要项目注释（续）

## 27. 营业收入及成本（续）

营业收入及成本列示如下：

	2019年1-3月		2018年	
	营业收入	营业成本	营业收入	营业成本
移动数字内容推荐业务	69,559,005	21,803,915	311,700,235	101,888,839
移动互联网营销业务	35,535,071	35,077,641	98,707,632	94,173,621
	<u>105,094,076</u>	<u>56,881,556</u>	<u>410,407,867</u>	<u>196,062,460</u>
	2017年		2016年	
	营业收入	营业成本	营业收入	营业成本
移动数字内容推荐业务	340,098,508	123,972,321	296,410,978	97,280,380
移动互联网营销业务	60,357,660	50,965,426	75,166,184	60,655,723
	<u>400,456,168</u>	<u>174,937,747</u>	<u>371,577,162</u>	<u>157,936,103</u>

## 28. 税金及附加

	2019年1-3月	2018年	2017年	2016年
城市维护建设税	132,720	570,107	432,726	384,528
教育费附加	94,793	403,972	327,178	274,473
文化事业建设费	62,215	183,559	61,422	27,967
印花税	1,700	127,236	564,077	8,615
	<u>291,428</u>	<u>1,284,874</u>	<u>1,385,403</u>	<u>695,583</u>

## 29. 销售费用

	2019年1-3月	2018年	2017年	2016年
市场推广费	15,400,398	78,365,518	87,274,182	90,842,656
职工薪酬	1,831,269	5,423,469	5,996,755	5,299,055
房租水电费	305,871	1,295,249	1,321,909	1,283,705
差旅费	405,380	1,428,988	1,962,486	1,965,424
业务招待费	133,094	608,805	745,726	810,183
其他	149,307	769,224	974,685	1,193,152
	<u>18,225,319</u>	<u>87,891,253</u>	<u>98,275,743</u>	<u>101,394,175</u>

## 深圳宜搜天下科技股份有限公司

## 财务报表附注（续）

2016年度、2017年度、2018年度及截至2019年3月31日止3个月期间

人民币元

## 五、 合并财务报表主要项目注释（续）

## 30. 管理费用

	2019年1-3月	2018年	2017年	2016年
职工薪酬	2,582,849	8,980,194	8,799,247	8,770,145
专业服务费	791,830	4,296,159	3,807,013	3,681,093
差旅费	376,357	1,342,016	1,398,381	1,202,858
行政办公费	272,806	1,177,846	1,216,754	1,583,100
上市费用	408,403	797,900	-	-
房租水电费	163,192	773,953	770,331	814,477
招待费	227,562	737,308	1,002,834	1,036,471
折旧及摊销费	74,976	681,075	1,270,341	1,309,803
其他	3,118	634,117	467,141	1,621,828
	<u>4,901,093</u>	<u>19,420,568</u>	<u>18,732,042</u>	<u>20,019,775</u>

## 31. 研发费用

	2019年1-3月	2018年	2017年	2016年
职工薪酬	9,925,292	36,402,221	34,507,929	30,884,727
折旧及摊销费	869,230	3,636,360	4,484,980	5,505,597
房租水电费	830,938	3,288,793	3,476,735	3,208,362
宽带成本及维护费用	1,530,635	4,199,243	5,371,290	6,040,273
测试费	65,839	2,579,110	6,145,871	2,847,629
差旅费	249,371	712,740	1,300,803	975,917
招待费	51,208	266,061	250,295	236,306
游戏开发费	-	-	-	4,202,418
其他	157,991	687,464	545,667	269,938
	<u>13,680,504</u>	<u>51,771,992</u>	<u>56,083,570</u>	<u>54,171,167</u>

## 深圳宜搜天下科技股份有限公司

## 财务报表附注（续）

2016年度、2017年度、2018年度及截至2019年3月31日止3个月期间

人民币元

## 五、 合并财务报表主要项目注释（续）

## 32. 财务费用

	2019年1-3月	2018年	2017年	2016年
利息费用*	250,003	1,467,704	5,218,795	2,817,850
减：利息收入	469,503	1,635,243	899,366	119,008
手续费支出	23,129	38,202	44,963	46,735
	<u>(196,371)</u>	<u>(129,337)</u>	<u>4,364,392</u>	<u>2,745,577</u>

\*2019年1-3月、2018年、2017年及2016年的利息费用中已抵减了与收益相关的政府补助人民币零元、人民币507,000元、人民币零元和人民币770,000元。

## 33. 资产减值损失

	2019年1-3月	2018年	2017年	2016年
坏账损失（仅适用于2018年2017年及2016年）	<u>-</u>	<u>1,117,373</u>	<u>1,902,824</u>	<u>1,044,160</u>

## 34. 信用减值损失（仅适用于2019年1-3月）

	2019年1-3月	2018年	2017年	2016年
应收账款减值损失	<u>178,636</u>	<u>-</u>	<u>-</u>	<u>-</u>

## 35. 其他收益

	2019年1-3月	2018年	2017年	2016年
与日常活动相关的政府补助	1,844,189	11,664,434	11,682,448	-
代扣代缴税款手续费返还	<u>-</u>	<u>-</u>	<u>58,985</u>	<u>-</u>
	<u>1,844,189</u>	<u>11,664,434</u>	<u>11,741,433</u>	<u>-</u>

与日常活动相关的政府补助详见五、22.递延收益。

## 深圳宜搜天下科技股份有限公司

## 财务报表附注（续）

2016年度、2017年度、2018年度及截至2019年3月31日止3个月期间

人民币元

## 五、 合并财务报表主要项目注释（续）

## 36. 投资收益

	2019年1-3月	2018年	2017年	2016年
交易性金融资产在持有期间取得的投资收益	87,616	-	-	-
理财产品在持有期间取得的投资收益	164,375	-	-	-
	<u>251,991</u>	<u>-</u>	<u>-</u>	<u>-</u>

## 37. 公允价值变动收益

	2019年1-3月	2018年	2017年	2016年
以公允价值计量且其变动计入当期损益的金融资产				
其中：结构性存款	76,500	-	-	-
	<u>76,500</u>	<u>-</u>	<u>-</u>	<u>-</u>

## 38. 资产处置收益

	2019年1-3月	2018年	2017年	2016年
固定资产处置收益	-	(383,230)	(469,594)	(1,090,024)
	<u>-</u>	<u>(383,230)</u>	<u>(469,594)</u>	<u>(1,090,024)</u>

## 39. 营业外收入

	2019年1-3月	2018年	2017年	2016年
政府补助（注1）	-	-	-	13,048,300
收回以前年度已核销的坏账	-	-	-	592,124
其他	13,636	93,471	-	371,647
	<u>13,636</u>	<u>93,471</u>	<u>-</u>	<u>14,012,071</u>

注1：计入当期损益的政府补助明细清单见附注五、22。

营业外收入均计入2016年度、2017年度、2018年度及2019年1-3月非经常性损益。



深圳宜搜天下科技股份有限公司

财务报表附注（续）

2016年度、2017年度、2018年度及截至2019年3月31日止3个月期间

人民币元

五、 合并财务报表主要项目注释（续）

40. 营业外支出

	2019年1-3月	2018年	2017年	2016年
诉讼和解款	-	867,025	4,254,347	250,000
预计诉讼赔偿	120,000	500,000	-	85,700
罚款	-	36,000	-	25,000
其他	-	-	26,830	300
	<u>120,000</u>	<u>1,403,025</u>	<u>4,281,177</u>	<u>361,000</u>

营业外支出均计入2016年度、2017年度、2018年度及2019年1-3月非经常性损益。

2018年的诉讼和解款主要为当年与优酷网络技术（北京）有限公司的网络传播和解费人民币52.5万元，与杭州果麦文化传媒股份有限公司的和解费人民币13万元的，以及与一些个人和解费；2017年的诉讼和解款主要是当年与湖南快乐阳光互动娱乐传媒有限公司的和解费人民币130万元，与北京磨铁数盟信息技术有限公司的和解费人民币120万元，与西安佳韵社数字娱乐发行股份有限公司的和解费人民币50万元，以及与其余5个诉讼案件的网络传播和解费；2016年的诉讼和解款主要是当年与北京爱奇艺科技有限公司的网络传播权和和解费人民币25万元。

41. 政府补助

本集团存在采用净额法核算的政府补助，冲减相关成本费用如下：

	2019年1-3月	2018年	2017年	2016年
与收益相关的政府补助				
直接冲减利息费用	<u>-</u>	<u>507,000</u>	<u>-</u>	<u>770,000</u>

本集团于2016年收到深圳市文体旅游局对本公司给予的贷款贴息支持人民币770,000元，于2018年收到福田区产业发展专项资金文化产业分项第十批拟支持企业及项目对本公司给予的贷款贴息支持人民币507,000元。

其余政府补助，参见附注五、22。

## 五、 合并财务报表主要项目注释（续）

## 42. 费用按性质分类

本集团营业成本、销售费用、管理费用、研发费用按照性质分类补充资料如下：

	2019年1-3月	2018年	2017年	2016年
移动内容获取成本	20,046,107	91,172,160	108,400,098	81,918,234
市场推广费	15,400,398	78,365,518	87,274,182	90,842,656
流量获取成本	34,139,173	93,943,491	50,468,940	61,022,806
职工薪酬	15,691,537	55,664,592	54,227,078	48,863,555
折旧和摊销	1,833,660	8,021,064	11,033,890	13,252,196
宽带成本及维护费用	1,824,597	5,443,380	9,702,105	10,871,543
租金	1,447,005	5,989,994	6,110,874	5,538,777
差旅费	1,031,108	3,260,269	4,186,305	4,144,199
专业服务费	791,830	4,296,159	3,807,013	3,681,093
测试费	65,839	2,579,110	6,145,872	2,847,629
其他	1,417,218	6,410,536	6,672,745	10,538,532
	<u>93,688,472</u>	<u>355,146,273</u>	<u>348,029,102</u>	<u>333,521,220</u>

## 五、 合并财务报表主要项目注释（续）

## 43. 所得税费用

	2019年1-3月	2018年	2017年	2016年
当期所得税	33,655	138,827	-	-
递延所得税费用	622,858	(2,365,420)	192,423	367,212
	<u>656,513</u>	<u>(2,226,593)</u>	<u>192,423</u>	<u>367,212</u>

所得税费用与利润总额的关系列示如下：

	2019年1-3月	2018年	2017年	2016年
利润总额	13,198,227	62,960,334	51,765,109	46,131,669
按法定税率计算的所得税费用（注）	3,299,557	15,740,084	12,941,277	11,532,917
本集团适用优惠税率的影响	(1,520,114)	(6,606,197)	(5,366,864)	(8,982,775)
不可抵扣的费用	39,510	273,506	280,171	4,047,185
研发费用加计扣除	(1,211,322)	(4,992,956)	(4,156,208)	(2,773,289)
未确认的可抵扣暂时性差异的影响和可抵扣亏损	177,365	396,290	536,598	1,115,271
前期未确认递延所得税的可抵扣暂时性差异或可抵扣亏损本期确认的影响	(75,000)	(3,086,336)	-	-
利用以前年度可抵扣暂时性差异及可抵扣亏损	<u>(53,483)</u>	<u>(3,950,984)</u>	<u>(4,042,551)</u>	<u>(4,572,097)</u>
按本集团实际税率计算的所得税费用	<u>656,513</u>	<u>(2,226,593)</u>	<u>192,423</u>	<u>367,212</u>

注：本集团企业所得税按在中国境内取得的估计应纳税所得额及适用税率计提。

## 44. 每股收益

		2019年1-3月 元/股	2018年 元/股	2017年 元/股	2016年 元/股
基本每股收益					
持续经营	注1	0.16	0.82	0.67	0.59
稀释每股收益					
持续经营	注1	0.16	0.82	0.67	0.59

## 五、 合并财务报表主要项目注释（续）

## 44. 每股收益（续）

基本每股收益按照归属于本公司普通股股东的当期净利润，除以发行在外普通股的加权平均数计算。

本年度无稀释性潜在普通股，稀释每股收益与基本每股收益相等。

基本每股收益与稀释每股收益的具体计算如下：

	2019年1-3月	2018年	2017年	2016年
收益				
归属于本公司普通股 股东的当期净利润 持续经营	<u>12,541,714</u>	<u>65,186,927</u>	<u>51,572,686</u>	<u>45,764,457</u>
股份				
本公司发行在外普通 股的加权平均数	<u>80,000,000</u>	<u>79,028,840</u>	<u>77,372,694</u>	<u>77,021,320</u>

注1：2016年6月30日本公司进行股份制改造，变更当年度以变更为股份有限公司时的折股数作为发行在外股本的年初数；2018年9月，本公司以资本公积转增股本，为保证会计指标的前后期间可比性，按调整后的股数重新计算各列报期间的每股收益。

注2：于资产负债表日至本财务报表批准报出日期间内未发生导致发行在外普通股或潜在普通股数量变化的事项。

## 深圳宜搜天下科技股份有限公司

## 财务报表附注（续）

2016年度、2017年度、2018年度及截至2019年3月31日止3个月期间

人民币元

## 五、 合并财务报表主要项目注释（续）

## 45. 现金流量表项目注释

	2019年1-3月	2018年	2017年	2016年
收到的其他与经营活动有关现金				
利息收入	469,503	1,635,243	899,366	119,008
政府补助	-	3,612,000	2,134,000	18,200,000
财政贴息	-	507,000	-	770,000
其他	13,637	587,015	1,393,482	1,792,677
	<u>483,140</u>	<u>6,341,258</u>	<u>4,426,848</u>	<u>20,881,685</u>
支付的其他与经营活动有关现金				
市场推广费	17,709,506	75,340,071	78,136,207	93,767,846
服务器托管及带宽费	1,471,551	6,948,348	10,248,566	14,406,877
办公杂费	636,223	2,214,688	4,451,623	6,640,522
房租物业费	1,464,712	6,463,783	5,747,971	6,302,600
差旅招待费	1,256,964	4,651,482	4,889,229	5,450,589
测试费	-	2,014,301	5,375,381	1,614,863
宣传制作费	-	-	3,927,816	1,184,871
其他	316,679	3,261,723	9,055,209	17,846,865
	<u>22,855,635</u>	<u>100,894,396</u>	<u>121,832,002</u>	<u>147,215,033</u>
支付的其他与筹资活动有关现金				
发行新股相关交易费用	-	791,291	-	-
上市费用	-	1,063,866	-	-
	<u>-</u>	<u>1,855,157</u>	<u>-</u>	<u>-</u>

## 深圳宜搜天下科技股份有限公司

## 财务报表附注（续）

2016年度、2017年度、2018年度及截至2019年3月31日止3个月期间

人民币元

## 五、 合并财务报表主要项目注释（续）

## 46. 现金流量表补充材料

## (1) 现金流量表补充资料

将净利润调节为经营活动现金流量：

	2019年1-3月	2018年	2017年	2016年
净利润	12,541,714	65,186,927	51,572,686	45,764,457
加：信用减值损失	178,636	-	-	-
资产减值准备	-	1,117,373	1,902,824	1,044,160
固定资产折旧	1,697,692	7,158,267	8,749,807	10,342,908
无形资产摊销	129,968	524,528	1,492,562	1,975,305
长期待摊费用摊销	3,705,783	12,491,688	4,750,291	933,983
处置固定资产损失	-	383,230	469,594	1,149,770
处置固定资产利得	-	-	-	(59,746)
公允价值变动收益	(76,500)	-	-	-
财务费用	250,003	1,974,704	5,218,795	3,587,850
投资收益	(251,991)	-	-	-
递延所得税资产减少/ （增加）	633,809	(2,321,620)	375,316	550,105
递延所得税负债减少	(10,950)	(43,800)	(182,893)	(182,893)
递延收益的减少	(4,011,280)	(17,258,563)	(18,212,402)	(9,856,873)
经营性应收项目的 （增加）/减少	(9,194,852)	4,591,397	36,521,602	(5,578,890)
经营性应付项目的增加/ （减少）	355,811	7,412,904	(3,225,078)	(27,576,233)
经营活动产生的现金流量净额	<u>5,947,843</u>	<u>81,217,035</u>	<u>89,433,104</u>	<u>22,093,903</u>

深圳宜搜天下科技股份有限公司  
财务报表附注（续）

2016年度、2017年度、2018年度及截至2019年3月31日止3个月期间

人民币元

五、 合并财务报表主要项目注释（续）

46. 现金流量表补充材料（续）

(1) 现金流量表补充资料（续）

现金及现金等价物净变动：

	2019年1-3月	2018年	2017年	2016年
现金的期/年末余额	100,576,899	165,547,770	96,348,633	67,754,827
减：现金的期/年初余额	<u>165,547,770</u>	<u>96,348,633</u>	<u>67,754,827</u>	<u>89,541,675</u>
现金及现金等价物净（减少）/ 增加额	<u>(64,970,871)</u>	<u>69,199,137</u>	<u>28,593,806</u>	<u>(21,786,848)</u>

(2) 现金及现金等价物

	2019年 3月31日	2018年 12月31日	2017年 12月31日	2016年 12月31日
现金				
其中：库存现金	8,919	1,732	30,438	25,330
可随时用于支付的其他货币资金	2,051,572	2,184,072	1,755,369	815,857
可随时用于支付的银行存款	<u>98,516,408</u>	<u>163,361,966</u>	<u>94,562,826</u>	<u>66,913,640</u>
期/年末现金及现金等价物余额	<u>100,576,899</u>	<u>165,547,770</u>	<u>96,348,633</u>	<u>67,754,827</u>
其中：公司或集团内子公司使用受限制的现金和现金等价物	<u>163,782</u>	<u>163,782</u>	<u>2,475,429</u>	<u>1,235,491</u>

47. 所有权或使用权受到限制的资产

	2019年 3月31日	2018年 12月31日	2017年 12月31日	2016年 12月31日	
货币资金	<u>163,782</u>	<u>163,782</u>	<u>2,475,429</u>	<u>1,235,491</u>	注1

注1：本集团受限制于2016年12月31日、2017年12月31日、2018年12月31日和2019年3月31日的货币资金总额为人民币1,235,491元、人民币2,475,429元、人民币163,782元和人民币163,782元。具体明细详见附注五、1。

## 六、 合并范围的变动

### 1. 同一控制下企业合并

#### 收购发现天下（深圳）科技有限公司（“发现天下”）

根据2015年12月1日Easou Holdings Company Limited（“Easou Holdings”）与本公司签订的股权转让协议，Easou Holdings将其持有发现天下的100%股权，以协议价美元5,168.307万元（按美元汇率6.4103约折合人民币33,130万元）转让给本公司。本合并属同一控制下的企业合并，由于股权变更手续及股权款支付于2016年1月31日完成，故合并日确定为2016年1月31日。

发现天下在合并日资产负债表日资产及负债的账面价值如下：

资产和负债科目	2016年1月31日
货币资金	347,580
应收账款	672,712
其他应收款	7,123
其他流动资产	51,330
固定资产	4,141,868
无形资产	7,000
其他应付款	-
合计	<u>5,227,613</u>
合并差额（计入权益）	<u>326,076,343</u>
合并对价	<u><u>331,303,956</u></u>

自2016年1月1日至合并日的经营成果和现金流量列示如下：

	2016年1月1日至2016年1月31日
营业收入	672,712
净亏损	(1,186,516)
现金流量净额	(167,085)

### 2. 其他原因的合并范围变动

于2017年11月，本公司设立全资子公司——霍尔果斯宜搜天下信息技术有限公司。



## 深圳宜搜天下科技股份有限公司

## 财务报表附注（续）

2016年度、2017年度、2018年度及截至2019年3月31日止3个月期间

人民币元

## 七、 在其他主体的权益

## 1. 在子公司中的权益

本集团的子公司情况如下：

子公司名称	注册地	业务性质	注册资本	持股比例(%)		表决权比例(%)
				直接	间接	
<b>通过设立或投资等方式取得的子公司:</b>						
北京宜搜天下科技有限公司 （“北京宜搜”）	北京	技术服务	10,000,000	100.00	-	100.00
霍尔果斯宜搜天下信息技术 有限公司	新疆	技术服务	1,000,000	100.00	-	100.00
<b>同一控制下企业合并取得的子公司:</b>						
发现天下（注）	深圳	技术服务	5,000,000	1.00	99.00	100.00
新动力	深圳	技术服务	10,100,000	-	100.00	100.00
宜游	深圳	技术服务	10,000,000	100.00	-	100.00
创图	深圳	技术服务	10,000,000	100.00	-	100.00
深圳市泰特科技有限公司 （“泰特”）	深圳	技术服务	10,000,000	-	100.00	100.00
天时通	广州	技术服务	10,000,000	-	100.00	100.00
深圳市达华通信息技术有限 公司（“达华通”）	深圳	技术服务	10,000,000	100.00	-	100.00
乐点	广州	广告策划	1,000,000	100.00	-	100.00
赢告	上海	广告策划	1,000,000	-	100.00	100.00

注：发现天下已于 2018 年 12 月 5 日注销，收回现金人民币 1,455,542 元，本公司确认投资损失人民币 3,588,310 元。

## 八、与金融工具相关的风险

## 1. 金融工具分类

金融资产

2019年3月31日

	以公允价值计量 且其变动计入当 期损益的金融资产 准则要求	以摊余成本计量	合计
货币资金	-	100,576,899	100,576,899
交易性金融资产	45,076,500	-	45,076,500
应收账款	-	73,956,382	73,956,382
其他应收款	-	1,078,189	1,078,189
其他流动资产	-	15,000,000	15,000,000
其他非流动资产	-	949,025	949,025
	<u>45,076,500</u>	<u>191,560,495</u>	<u>236,636,995</u>

2018年12月31日

	贷款和应收款项
货币资金	165,547,770
应收账款	66,943,019
其他应收款	955,200
其他非流动资产	941,125
	<u>234,387,114</u>

2017年12月31日

	贷款和应收款项
货币资金	96,348,633
应收账款	74,468,577
其他应收款	1,541,615
其他非流动资产	216,067
	<u>172,574,892</u>

## 八、与金融工具相关的风险（续）

## 1. 金融工具分类（续）

## 金融资产（续）

2016年12月31日

	贷款和应收款项
货币资金	67,754,827
应收账款	112,630,726
其他应收款	1,831,320
其他非流动资产	471,741
	<u>182,688,614</u>

## 金融负债

2019年3月31日

	其他金融负债
短期借款	9,099,849
应付账款	26,095,926
其他应付款	5,794,847
一年内到期的非流动负债	7,273,154
长期应付款	842,799
	<u>49,106,575</u>

2018年12月31日

	其他金融负债
短期借款	10,180,521
应付账款	24,964,167
其他应付款	5,816,418
一年内到期的非流动负债	7,181,816
长期应付款	831,800
	<u>48,974,722</u>

## 八、与金融工具相关的风险（续）

## 1. 金融工具分类（续）

## 金融负债（续）

2017年12月31日

	其他金融负债
短期借款	46,250,000
应付账款	21,868,768
其他应付款	4,610,475
一年内到期的非流动负债	5,978,651
长期应付款	7,903,615
	<u>86,611,509</u>

2016年12月31日

	其他金融负债
短期借款	70,000,000
应付账款	26,757,655
其他应付款	4,430,043
长期应付款	721,799
	<u>101,909,497</u>

## 八、与金融工具相关的风险（续）

### 2. 金融工具风险

本集团在日常的活动中面临各种金融工具的风险，主要包括信用风险、流动性风险和市场风险。本集团对此的风险管理政策概述如下。本集团的主要金融工具包括货币资金、应收账款、交易性金融资产、其他应收款、其他流动资产、借款、应付账款、其他应付款和长期应付款等。与这些金融工具相关的风险，以及本集团为降低这些风险所采取的风险管理策略如下所述。

#### 信用风险

本集团仅与经认可的、信誉良好的第三方进行交易。按照本集团的政策，需对所有要求采用信用方式进行交易的客户进行信用审核。另外，本集团对应收账款余额进行持续监控，以确保本集团不致面临重大坏账风险。对于未采用相关经营单位的记账本位币结算的交易，除非本集团信用控制部门特别批准，否则本集团不提供信用交易条件。

由于货币资金、保本保证收益型结构性存款和交易性金融资产的交易对手是声誉良好并拥有较高信用评级的银行，这些金融工具信用风险较低。

本集团其他金融资产包括货币资金、应收账款、其他应收款等，这些金融资产的信用风险源自交易对手违约，最大风险敞口等于这些工具的账面金额。

由于本集团仅与经认可的且信誉良好的第三方进行交易，所以无需担保物。信用风险集中按照客户/交易对手、地理区域和行业进行管理。于2019年3月31日，由于本集团的应收账款客户群广泛地分散于不同的部门和行业中，因此在本集团内部不存在重大信用风险集中。本集团的应收账款余额的最大和前五大客户分别在2016年12月31日占应收账款的12.59%和33.92%；于2017年12月31日占比14.22%和43.79%；于2018年12月31日占比6.53%和28.98%；于2019年3月31日占比10.39%和33.26%。本集团对应收账款余额未持有任何担保物或其他信用增级。

2019年1-3月

#### 信用风险显著增加判断标准

本集团在每个资产负债表日评估相关金融工具的信用风险自初始确认后是否已显著增加。在确定信用风险自初始确认后是否显著增加时，本集团考虑在无须付出不必要的额外成本或努力即可获得合理且有依据的信息，包括基于本集团历史数据的定性和定量分析、外部信用风险评级以及前瞻性信息。本集团以单项金融工具或者具有相似信用风险特征的金融工具组合为基础，通过比较金融工具在资产负债表日发生违约的风险与在初始确认日发生违约的风险，以确定金融工具预计存续期内发生违约风险的变化情况。

当触发以下一个或多个定量、定性标准时，本集团认为金融工具的信用风险已发生显著增加：

- 定量标准主要为报告日剩余存续期违约概率较初始确认时上升超过一定比例
- 定性标准主要为债务人经营或财务情况出现重大不利变化、预警客户清单等

## 八、与金融工具相关的风险（续）

### 2. 金融工具风险（续）

#### 信用风险（续）

2019年1-3月（续）

##### *已发生信用减值资产的定义*

为确定是否发生信用减值，本集团所采用的界定标准，与内部针对相关金融工具的信用风险管理目标保持一致，同时考虑定量、定性指标。本集团评估债务人是否发生信用减值时，主要考虑以下因素：

- 发行方或债务人发生重大财务困难；
- 债务人违反合同，如偿付利息或本金违约或逾期等；
- 债权人出于与债务人财务困难有关的经济或合同考虑，给予债务人在任何其他情况下都不会做出的让步；
- 债务人很可能破产或进行其他财务重组；
- 发行方或债务人财务困难导致该金融资产的活跃市场消失；
- 以大幅折扣购买或源生一项金融资产，该折扣反映了发生信用损失的事实。

金融资产发生信用减值，有可能是多个事件的共同作用所致，未必是可单独识别的事件所致。

##### *预期信用损失计量的参数*

根据信用风险是否发生显著增加以及是否已发生信用减值，本集团对不同的资产分别以12个月或整个存续期的预期信用损失计量减值准备。预期信用损失计量的关键参数包括违约概率、违约损失率和违约风险敞口。本集团考虑历史统计数据（如交易对手评级、担保方式及抵质押物类别、还款方式等）的定量分析及前瞻性信息，建立违约概率、违约损失率及违约风险敞口模型。

相关定义如下：

- 违约概率是指债务人在未来12个月或在整个剩余存续期，无法履行其偿付义务的可能性。本集团的违约概率以账龄表为基础的减值矩阵模型结果为基础进行调整，加入前瞻性信息，以反映当前宏观经济环境下债务人违约概率；
- 违约损失率是指本集团对违约风险暴露发生损失程度作出的预期。根据交易对手的类型、追索的方式和优先级，以及担保品的不同，违约损失率也有所不同。违约损失率为违约发生时风险敞口损失的百分比，以未来12个月内或整个存续期为基准进行计算；
- 违约风险敞口是指，在未来12个月或在整个剩余存续期中，在违约发生时，本集团应被偿付的金额。

## 八、与金融工具相关的风险（续）

## 2. 金融工具风险（续）

## 信用风险（续）

2019年1-3月（续）

*前瞻性信息*

信用风险显著增加的评估及预期信用损失的计算均涉及前瞻性信息。本集团通过进行历史数据分析，识别出影响各业务类型信用风险及预期信用损失的关键经济指标。

这些经济指标对违约概率和违约损失率的影响，对不同的业务类型有所不同。本集团在此过程中应用了专家判断，根据专家判断的结果，每季度对这些经济指标进行预测，并通过进行回归分析确定这些经济指标对违约概率和违约损失率的影响。

集团按照简化方法直接对应收账款以及按照通用方法对其他应收款整个存续期预期信用损失计提减值准备。管理层基于应收账款迁徙率计算出历史损失率，基于历史损失率考虑前瞻性信息分别计算出每个账龄区间段的预期损失率。本集团因应收账款和其他应收款产生的信用风险的量化数据，参见附注五、3和5中。

2016年度、2017年度及2018年度

于2016年12月31日、2017年12月31日及2018年12月31日，认为没有发生减值的金融资产的期限分析如下：

2018年

	合计	未逾期未减值	逾期未减值 1年以内
货币资金	165,574,770	165,574,770	-
应收账款	66,943,019	64,465,613	2,477,406
其他应收款	1,221,167	1,221,167	-
其他非流动资产	941,125	941,125	-
	<u>234,680,081</u>	<u>232,202,675</u>	<u>2,477,406</u>

## 八、与金融工具相关的风险（续）

## 2. 金融工具风险（续）

## 信用风险（续）

于2016年12月31日、2017年12月31日及2018年12月31日，认为没有发生减值的金融资产的期限分析如下（续）：

## 2017年

	合计	未逾期未减值	逾期未减值 1年以内
货币资金	96,348,633	96,348,633	-
应收账款	74,468,577	71,934,573	2,534,004
其他应收款	1,541,615	1,541,615	-
其他非流动资产	216,067	216,067	-
	<u>172,574,892</u>	<u>170,040,888</u>	<u>2,534,004</u>

## 2016年

	合计	未逾期未减值	逾期未减值 1年以内
货币资金	67,754,827	67,754,827	-
应收账款	112,630,726	84,198,377	28,432,349
其他应收款	1,831,320	1,831,320	-
其他非流动资产	471,741	471,741	-
	<u>182,688,614</u>	<u>154,256,265</u>	<u>28,432,349</u>

以上已逾期但未减值的应收账款与大量的和本集团有良好交易记录的独立客户有关。根据以往经验，由于信用质量未发生重大变化且仍被认为可全额收回，本集团认为无需对其计提减值准备。



## 八、与金融工具相关的风险（续）

## 2. 金融工具风险（续）

## 流动性风险

本集团采用循环流动性计划工具管理资金短缺风险。该工具既考虑其金融工具的到期日，也考虑本集团运营产生的预计现金流量。

本集团的目标是运用银行借款等多种融资手段以保持融资的持续性与灵活性的平衡。

下表概括了金融负债按未折现的合同现金流量所作的到期期限分析：

2019年3月31日

	1年以内	1年以上	合计
短期借款	9,446,907	-	9,446,907
应付账款	25,185,035	-	25,185,035
其他应付款	5,794,847	-	5,794,847
一年内到期的非流动负债	8,000,000	-	8,000,000
长期应付款	-	842,799	842,799
	<u>48,426,789</u>	<u>842,799</u>	<u>49,269,588</u>

2018年

	1年以内	1年以上	合计
短期借款	10,727,927	-	10,727,927
应付账款	24,964,167	-	24,964,167
其他应付款	5,816,418	-	5,816,418
一年内到期的非流动负债	8,000,000	-	8,000,000
长期应付款	-	831,800	831,800
	<u>49,508,512</u>	<u>831,800</u>	<u>50,340,312</u>

## 八、与金融工具相关的风险（续）

## 2. 金融工具风险（续）

## 流动性风险（续）

下表概括了金融负债按未折现的合同现金流量所作的到期期限分析（续）：

## 2017年

	1年以内	1年以上	合计
短期借款	47,523,354	-	47,523,354
应付账款	21,868,768	-	21,868,768
其他应付款	4,610,475	-	4,610,475
一年内到期的非流动负债	7,000,000	-	7,000,000
长期应付款	-	8,721,799	8,721,799
	<u>81,002,597</u>	<u>8,721,799</u>	<u>89,724,396</u>

## 2016年

	1年以内	1年以上	合计
短期借款	72,320,000	-	72,320,000
应付账款	26,757,655	-	26,757,655
其他应付款	4,430,043	-	4,430,043
长期应付款	-	721,799	721,799
	<u>103,507,698</u>	<u>721,799</u>	<u>104,229,497</u>

## 八、与金融工具相关的风险（续）

## 2. 金融工具风险（续）

## 市场风险

## 利率风险

本集团面临的市场利率变动的风险主要与本集团以浮动利率计息的交易性金融资产以及短期借款有关。

于2016年12月31日以及2017年12月31日，本集团无可变利率债务。于2018年12月31日以及2019年3月31日，本集团通过维持适当的固定利率债务与可变利率债务组合以管理利息成本。

下表为利率风险的敏感性分析，反映了在其他变量不变的假设下，利率发生合理、可能的变动时，将对净损益(通过对浮动利率计息的交易性金融资产和短期借款的影响)产生的影响。

	基点增加/(减少)	净损益增加/(减少)	股东权益增加/(减少)
2019年3月31日			
人民币	50	1,458	1,458
人民币	(50)	(1,458)	(1,458)
2018年12月31日			
人民币	50	(16,860)	(16,860)
人民币	(50)	16,860	16,860

## 八、与金融工具相关的风险（续）

## 3. 资本管理

本集团资本管理的主要目标是确保本集团持续经营的能力，并保持健康的资本比率，以支持业务发展并使股东价值最大化。

本集团根据经济形势以及相关资产的风险特征的变化管理资本结构并对其进行调整。为维持或调整资本结构，本集团可以调整对股东的利润分配、向股东归还资本或发行新股。本集团不受外部强制性资本要求约束。2016年度、2017年度、2018年度及2019年1-3月，资本管理目标、政策或程序未发生变化。

本集团采用杠杆比率来管理资本，杠杆比率是指净负债和资本加净负债的比率。本集团的政策将使该杠杆比率保持在尽量低的水平。净负债包括借款减去货币资金。资本包括股东权益，本集团于资产负债表日的杠杆比率如下：

	2019年3月31日	2018年12月31日	2017年12月31日	2016年12月31日
短期借款	9,099,849	10,180,521	46,250,000	70,000,000
减：货币资金	100,576,899	165,547,770	96,348,633	67,754,827
净(负债)/资产	(91,477,050)	(155,367,249)	(50,098,633)	2,245,173
股东权益	213,916,953	202,264,081	93,991,572	27,618,893
资本和净负债	122,439,903	46,896,832	43,892,939	29,864,066
杠杆比率	N/A	N/A	N/A	8%

## 九、公允价值的披露

## 1. 以公允价值计量的资产和负债

2019年3月31日

	公允价值计量使用的输入值			合计
	活跃 市场报价 第一层次	重要可 观察输入值 第二层次	重要不可 观察输入值 第三层次	
持续的公允价值计量				
交易性金融资产				
以公允价值计量且其变 动计入当期损益的金 融资产	-	45,076,500	-	45,076,500

## 2. 以公允价值披露的资产和负债

2019年3月31日

	公允价值计量使用的输入值			合计
	活跃 市场报价 第一层次	重要可 观察输入值 第二层次	重要不可 观察输入值 第三层次	
其他非流动资产	-	949,025	-	949,025
长期应付款	-	842,799	-	842,799

2018年12月31日

	公允价值计量使用的输入值			合计
	活跃 市场报价 第一层次	重要可 观察输入值 第二层次	重要不可 观察输入值 第三层次	
其他非流动资产	-	941,125	-	941,125
长期应付款	-	831,800	-	831,800

2017年12月31日

	公允价值计量使用的输入值			合计
	活跃 市场报价 第一层次	重要可 观察输入值 第二层次	重要不可 观察输入值 第三层次	
其他非流动资产	-	216,067	-	216,067
长期应付款	-	7,903,615	-	7,903,615

**九、 公允价值的披露（续）****2. 以公允价值披露的资产和负债（续）**

2016年12月31日

	公允价值计量使用的输入值			合计
	活跃 市场报价 第一层次	重要可 观察输入值 第二层次	重要不可 观察输入值 第三层次	
其他非流动资产	-	471,741	-	471,741
长期应付款	-	721,799	-	721,799

**3. 公允价值估值**

本集团的主要金融工具的公允价值，与相应的账面价值并无重大差异。

管理层已经评估了货币资金、应收账款、其他应收款、短期借款、应付账款、其他应付款等，因剩余期限不长，公允价值与账面价值相若。

金融资产和负债的公允价值，以在平交易中，熟悉情况的交易双方自愿进行金融资产交换或者债务清偿的金额确定。以下方法和假设用于估计公允价值。

长期应付款及其他非流动资产采用未来现金流量折现法确定公允价值，以有相似合同条款、信用风险和剩余期限的其他金融工具的市场收益率作为折现率。于2016年12月31日、2017年12月31日、2018年12月31日及2019年3月31日，针对其他非流动资产的第三方履约风险评估为不重大。另于2017年12月31日及2018年12月31日，针对长期应付款的自身不履约风险也评估为不重大。

交易性金融资产为以公允价值计量且其变动入损益的理财产品，本集团利用条款及风险相类似的工具之市场利率按照贴现现金流量估值模型估算公允价值。

**4. 公允价值层次转换**

于本报告期内，无第一层次与第二层次公允价值计量之间的转移，亦无转入或转出第三层次。

## 十、 关联方关系及其交易

## 1. 最大股东

本集团的最大股东为自然人汪溪。

## 2. 子公司

本集团之子公司详见合并财务报表附注七、1。

## 3. 其他关联方

## 其他关联方名称

## 关联方关系

易医康科技（北京）有限公司

最大股东对其有重大影响  
本公司实际控制人汪溪之配偶，直接持有公司  
0.5405%股份\*

周媛

本公司实际控制人汪溪之哥哥，间接持有公司  
0.5306%股份

汪静

公司董事、副总经理赵磊之配偶，直接持有公司  
0.7288%股份

吴显莉

公司董事、副总经理赵磊配偶吴显莉之堂哥  
本公司董事及高级管理人员

吴显强

本公司实际控制人汪溪曾担任监事，并持有20.00%  
股权的企业；于2016年8月25日转让予第三方  
公司实际控制人汪溪曾间接持有100.00%股权的企

陈钧

业；于2018年4月3日注销

广州爱购网络科技有限公司

VIE架构原境外上市主体，公司实际控制人汪溪曾持  
有100.00%权益的企业；于2017年2月21日注销

良友科技（深圳）有限公司

Easou Holdings Company Limited

\*周媛于2019年6月28日起不再持有本公司股份。

深圳宜搜天下科技股份有限公司

财务报表附注（续）

2016年度、2017年度、2018年度及截至2019年3月31日止3个月期间

人民币元

十、 关联方关系及其交易（续）

4. 本集团与关联方的主要交易

(1) 关联方商品和劳务交易

向关联方销售商品和提供劳务

	注释	2019年1-3月	2018年	2017年	2016年
广州爱购网络科技有限公司	注1	-	-	-	581,738

注1：2016年度，本集团以市场价向广州爱购网络科技有限公司提供广告服务并获得收入人民币581,738元。

(2) 关联方担保

接受关联方担保

2019年1-3月

		担保金额	担保起始日	担保到期日	担保是否履行完毕
汪溪、周媛	注1	4,000,000	2018/11/19	2021/11/18	否
汪溪	注2	5,000,000	2018/10/25	2022/10/25	否
汪溪、周媛	注1	511,193	2018/9/28	2021/9/28	否
汪溪		1,000,000	2018/8/21	2019/8/10	是

2018年

		担保金额	担保起始日	担保到期日	担保是否履行完毕
汪溪、周媛	注1	4,000,000	2018/11/19	2021/11/18	否
汪溪	注2	5,000,000	2018/10/25	2022/10/25	否
汪溪、周媛	注1	511,193	2018/9/28	2021/9/28	否
汪溪		1,000,000	2018/8/21	2019/8/10	是
汪溪、周媛		7,000,000	2017/10/18	2018/10/18	是
汪溪、周媛		30,000,000	2017/6/28	2018/6/28	是
汪溪		15,000,000	2017/5/24	2018/5/24	是



## 十、 关联方关系及其交易（续）

## 4. 本集团与关联方的主要交易（续）

## (2) 关联方担保（续）

## 接受关联方担保（续）

## 2017年

	注释	担保金额	担保起始日	担保到期日	担保是否履行完毕
汪溪、周媛		7,000,000	2017/10/18	2018/10/18	是
汪溪	注3	20,000,000	2017/8/10	2017/12/8	是
汪溪	注4	20,000,000	2017/8/4	2017/12/8	是
汪溪、周媛		30,000,000	2017/6/28	2018/6/28	是
汪溪	注5	20,000,000	2017/6/8	2017/12/8	是
汪溪		15,000,000	2017/5/24	2018/5/24	是
汪溪		20,000,000	2016/9/2	2017/8/7	是
汪溪		20,000,000	2016/8/26	2017/8/2	是
汪溪、周媛		30,000,000	2016/6/27	2017/6/27	是

## 2016年

	担保金额	担保起始日	担保到期日	担保是否履行完毕
汪溪	20,000,000	2016/8/26	2017/8/2	是
汪溪	20,000,000	2016/9/2	2017/8/7	是
汪溪、周媛	30,000,000	2016/6/27	2017/6/27	是
汪溪	15,000,000	2015/7/28	2016/7/28	是
汪溪	15,000,000	2015/1/30	2016/1/30	是

注 1：为未履行完毕的保证合同，保证人保证期间为主借款合同约定的借款之日起至债务人债务履行期限届满之日后两年。

注 2：为未履行完毕的保证合同，保证人保证期间为主借款合同约定的借款之日起至债务人债务履行期限届满之日后三年。

注 3：该笔担保原到期日为 2018 年 8 月 10 日，本公司于 2017 年 12 月 8 日提前偿还银行借款，该笔担保提前到期。

注 4：该笔担保原到期日为 2018 年 8 月 4 日，本公司于 2017 年 12 月 8 日提前偿还银行借款，该笔担保提前到期。

注 5：该笔担保原到期日为 2018 年 6 月 8 日，本公司于 2017 年 12 月 8 日提前偿还银行借款，该笔担保提前到期。

## 十、 关联方关系及其交易（续）

## 4. 本集团与关联方的主要交易（续）

## (3) 关联方资金拆借

## 资金拆入

## 2016年

	注释	拆借资金	起始日	到期日
汪静	注1	13,202,051	2015/8/26	2016/1/6
汪溪	注2	1,000,000	2014/2/18	2016/1/27
良友科技（深圳）有限公司	注3	461,334	2015/12/31	2016/1/27
良友科技（深圳）有限公司	注4	800,000	2013/6/14	2016/1/27
吴显莉	注5	6,243	2016/1/28	2016/12/27
吴显强	注6	4,177	2016/6/20	2016/12/27

## 2018年

	注释	拆借资金	起始日	到期日
陈钧	注7	120,000	2018/9/18	2018/12/12

注1： 2016年度，本集团还付从汪静处拆入资金人民币13,202,051元，无利息。

注2： 2016年度，本集团还付拆入汪溪资金人民币1,000,000元，无利息。

注3： 2016年度，本集团还付2015年12月拆入良友科技（深圳）有限公司资金人民币461,334元，无利息。

注4： 2016年度，本集团还付拆入良友科技（深圳）有限公司资金人民币800,000元，无利息。

注5： 2016年度，本集团还付拆入吴显莉资金人民币6,243元，无利息。

注6： 2016年度，本集团还付拆入吴显强资金人民币4,177元，无利息。

注7： 2018年度，本集团还付拆入陈钧人民币120,000元，无利息。

## 资金拆出

## 2016年

	注释	拆借资金	起始日	到期日
汪溪	注1	1,000,000	2016/1/14	2016/5/9
良友科技（深圳）有限公司	注2	10,000,000	2016/8/3	2016/8/3
易医康科技（北京）有限公司	注3	530,744	2016/2/25	2016/12/20
汪静	注4	1,597,529	2016/1/6	2016/1/29
汪静	注5	50,500	2015/12/31	2016/9/6
Easou Holdings	注6	5,863	2016/1/29	2016/2/24

## 十、 关联方关系及其交易（续）

## 4. 本集团与关联方的主要交易（续）

## (3) 关联方资金拆借（续）

## 资金拆出（续）

2017年

	注释	拆借资金	起始日	到期日
易医康科技（北京）有限公司	注7	326,165	2017/1/5	2017/6/30

注1： 2016年度，汪溪从本集团拆出资金人民币1,000,000元，无利息。

注2： 2016年度，良友科技（深圳）有限公司从本集团拆出资金人民币10,000,000元，无利息。

注3： 2016年度，易医康科技（北京）有限公司从本集团拆出资金人民币530,744元，无利息。

注4： 2016年度，汪静从本集团拆出资金人民币1,597,529元，已于同月收回，无利息。

注5： 2016年度，汪静还付2015年从本集团拆出资金人民币50,500元，无利息。

注6： 2016年度，本集团还付拆入Easou Holdings资金人民币5,863元，无利息。

注7： 2017年度，易医康科技（北京）有限公司从本集团拆出资金人民币326,165元，无利息。

## (4) 其他主要的关联交易

## 关键管理人员薪酬

	2019年1-3月	2018年	2017年	2016年
关键管理人员薪酬	<u>619,021</u>	<u>2,084,229</u>	<u>1,562,367</u>	<u>1,626,933</u>

## 十一、承诺及或有事项

### 1. 重要承诺事项

于资产负债表日，本集团并无须作披露的承诺事项。

### 2. 或有事项

#### 陈鹏翔等十七人诉讼申请

2016年11月，陈鹏翔等十七人（“原告”）针对本公司提起诉讼，称本公司构成虚假宣传，并在此情况下被欺骗购买了移动顶告关键词业务，诉讼请求本公司退还购买款、赔偿经济损失共计955,000元及承担相关诉讼费用的合同纠纷向广东省深圳市福田区法院提起诉讼。2019年3月28日本案一审已开庭，待判决。深圳市福田区人民法院编订案件编号为【2018】粤0304民初11475-11485号，撤销二审【2017】粤03民终20055-20061、20063-20066号。

#### 冷文等十一人诉讼申请

2016年8月8日，冷文等十一人针对移动顶告关键词业务提起诉讼，诉讼请求本公司退还购买关键词款项，赔偿损失人民币556,000元及承担相关诉讼费用。2018年3月4日，广东省高级人民法院撤销中院关于本案管辖权问题的裁定，指令福田区人民法院重审本案。本案将于2019年8月19日开庭。案件编号：【2018】粤0304民初31168-31177号

#### 浙江淘宝网络有限公司诉讼申请

2017年7月17日，浙江淘宝网络有限公司（“原告”）分别对人民网股份有限公司（“人民网”）/深圳宜搜天下科技股份有限公司，广州网易计算机系统有限公司（“广州网易”）/深圳宜搜天下科技股份有限公司，北京豆网科技有限公司（“北京豆网”）/深圳宜搜天下科技股份有限公司提起诉讼，原告诉称人民网、广州网易、北京豆网等网站转载带有严重诋毁、侮辱原告字眼的涉案文章，本公司提供了涉案文章的链接，上述各方作为涉案文章的转载方或链接提供方，应就侵犯原告名誉权承担连带赔偿责任，赔偿原告名誉损失、经济损失及维权合理开支共人民币945,000元。2019年7月5日与2019年7月18日，原告对北京豆网/本公司的案件提出撤诉，人民网/本公司的起诉达成和解并放弃对于本公司的诉求，调解结案。

## 十二、资产负债表日后事项

于2019年6月3日，本公司与珠海掌媒数字新媒体有限公司（“珠海掌媒”）股东柴满签订《股权及转让协议》，约定以人民币150,000元为收购对价收购珠海掌媒100%股权。于2019年6月6日，工商登记变更已完成。在收购完成日，珠海掌媒并没有实际业务，该收购作为资产收购核算。

于2018年11月19日，本集团召开第一届董事会第十四次会议，会议就《关于拟注销霍尔果斯宜搜天下信息技术有限公司的议案》进行表决并获得全票通过。霍尔果斯宜搜天下信息技术有限公司于2019年7月3日注销并完成工商登记。

**十三、其他重要事项****1. 分部报告****经营分部**

本集团主要提供移动数字推荐业务服务和移动互联网营销业务服务。本集团管理层从内部组织机构、管理要求、内部报告制度等方面考虑，认为本集团内各公司的业务具有明显的相似性，均为互联网信息服务业，因此把本集团内所有公司视为一个经营分部。

**产品和劳务信息****对外交易收入**

	2019年1-3月	2018年	2017年	2016年
移动数字内容推荐业务	69,559,005	311,700,235	340,098,508	296,410,978
移动互联网营销业务	35,535,071	98,707,632	60,357,660	75,166,184
	<u>105,094,076</u>	<u>410,407,867</u>	<u>400,456,168</u>	<u>371,577,162</u>

本集团的对外交易收入与非流动资产均来自于中国大陆。

**主要客户信息**

于2019年3月31日止3个月期间及2018年，营业收入中均无来自于对某一单个客户的收入超过本集团收入10%。于2017年，营业收入人民币49,574,198元来自于对某一单个客户的收入。于2016年，营业收入人民币84,388,195元来自于对某一单个客户的收入。

**2. 租赁****作为承租人**

重大经营租赁：根据与出租人签订的租赁合同，不可撤销租赁的最低租赁付款额如下：

	2019年1-3月	2018年	2017年	2016年
1年以内(含1年)	3,134,622	3,515,272	3,755,874	2,911,744
1-2年(含2年)	3,385,811	3,600,837	960,433	678,303
2-3年(含3年)	189,000	720,877	-	191,040
3年以上	290,504	154,328	-	-
	<u>6,999,937</u>	<u>7,991,314</u>	<u>4,716,307</u>	<u>3,781,087</u>

## 十四、公司财务报表主要项目注释

## 1. 应收账款

应收账款信用期通常为3-6个月。应收账款不计息。

应收账款的账龄分析如下：

	2019年3月31日	2018年12月31日	2017年12月31日	2016年12月31日
1年以内	33,496,015	39,372,740	46,444,063	81,997,287
1年至2年	3,509,021	2,812,491	41,384,808	29,263,939
2年以上	33,377,453	33,363,083	-	-
	<u>70,382,489</u>	<u>75,548,314</u>	<u>87,828,871</u>	<u>111,261,226</u>
减：应收账款坏账准备	<u>27,215,343</u>	<u>27,167,061</u>	<u>26,403,552</u>	<u>26,603,333</u>
	<u>43,167,146</u>	<u>48,381,253</u>	<u>61,425,319</u>	<u>84,657,893</u>

应收账款坏账准备的变动如下：

	期/年初余额	本期/年计提	本期/年转回	本期/年核销	期/年末余额
2019年1-3月	27,167,061	48,282	-	-	27,215,343
2018年	26,403,552	811,800	37,637	10,654	27,167,061
2017年	26,603,333	175,026	53,233	321,574	26,403,552
2016年	408,678	26,228,527	33,872	-	26,603,333

## 十四、公司财务报表主要项目注释（续）

## 1. 应收账款（续）

	2019年3月31日			
	账面余额		预期信用损失	
	金额	比例 (%)	金额	计提比例 (%)
按单项计提坏账准备	27,531,023	39.12	26,228,526	95.27
按组合计提坏账准备	42,851,466	60.88	986,817	2.30
其中：无风险组合	7,265,454	10.32	-	-
账龄组合	35,586,012	50.56	986,817	2.77
	<u>70,382,489</u>	<u>100</u>	<u>27,215,343</u>	

	2018年12月31日			
	账面余额		坏账准备	
	金额	比例 (%)	金额	计提比例 (%)
单项金额重大并单独计提坏账准备的 应收款项	26,487,603	35.06	26,228,526	99.02
按信用风险特征组合计提坏账和准备	49,060,711	64.94	938,535	1.91
其中：无风险组合	7,128,935	9.44	-	-
账龄组合	41,931,776	55.50	938,535	2.24
	<u>75,548,314</u>	<u>100</u>	<u>27,167,061</u>	<u>35.96</u>

## 十四、公司财务报表主要项目注释（续）

## 1. 应收账款（续）

	2017年12月31日			
	账面余额		坏账准备	
	金额	比例 (%)	金额	计提比例 (%)
单项金额重大并单独计提坏账准备的 应收款项	27,585,948	31.41	26,228,526	95.08
按信用风险特征组合计提坏账和准备	60,242,923	68.59	175,026	0.29
其中：无风险组合	13,334,406	15.18	-	-
账龄组合	46,908,517	53.41	175,026	0.37
	<u>87,828,871</u>	<u>100.00</u>	<u>26,403,552</u>	<u>30.06</u>
	2016年12月31日			
	账面余额		坏账准备	
	金额	比例 (%)	金额	计提比例 (%)
单项金额重大并单独计提坏账准备的 应收款项	26,228,526	23.57	26,228,526	100.00
按信用风险特征组合计提坏账和准备	85,032,700	76.43	374,807	0.44
其中：无风险组合	12,447,254	11.19	-	-
账龄组合	72,585,446	65.24	374,807	0.54
	<u>111,261,226</u>	<u>100.00</u>	<u>26,603,333</u>	<u>23.91</u>

本公司自2018年度发生应收账款坏账准备会计估计变更，详见“三、25.会计政策和会计估计变更会计估计变更”。



## 十四、公司财务报表主要项目注释（续）

## 1. 应收账款（续）

本公司于 2016 年 12 月 31 日、2017 年 12 月 31 日和 2018 年 12 月 31 日均无单项金额虽不重大但单项计提坏账准备的应收账款。

于2019年3月31日，单项计提坏账准备的应收款项情况如下：：

	账面余额	预期信用损失	计提比例 (%)	计提理由
泰特	<u>27,531,023</u>	<u>26,228,526</u>	95.27	根据预期信用情况计提

于2018年12月31日，单项金额重大并单独计提坏账准备的应收款项情况如下：：

	账面余额	坏账准备	计提比例 (%)	计提理由
泰特	<u>26,487,603</u>	<u>26,228,526</u>	99.02	根据信用情况及回款情况计提

于2017年12月31日，单项金额重大并单独计提坏账准备的应收款项情况如下：

	账面余额	坏账准备	计提比例 (%)	计提理由
泰特	<u>27,585,948</u>	<u>26,228,526</u>	95.08	根据信用情况及回款情况计提

于2016年12月31日，单项金额重大并单独计提坏账准备的应收款项情况如下：：

	账面余额	坏账准备	计提比例 (%)	计提理由
泰特	<u>26,228,526</u>	<u>26,228,526</u>	100.00	根据信用情况及回款情况计提

## 十四、公司财务报表主要项目注释（续）

## 1. 应收账款（续）

组合中，本公司采用账龄分析法计提坏账准备的应收账款情况如下：

	2019年3月31日			2018年12月31日		
	估计发生 违约的 账面余额	预期信用 损失率 (%)	整个存续期 预期 信用损失	账面余额	计提比例 (%)	坏账准备
1年以内	31,935,887	0.50-2.00	448,828	38,992,549	1.00	389,925
1年至2年	3,509,021	1.00-20.00	282,085	2,812,491	15.00	421,874
2年以上	141,104	100.00	141,104	126,736	100.00	126,736
	<u>35,586,012</u>		<u>872,017</u>	<u>41,931,776</u>		<u>938,535</u>
	2017年12月31日			2016年12月31日		
	账面余额	计提比例 (%)	坏账准备	账面余额	计提比例 (%)	坏账准备
1年以内	44,199,488	0.00	-	69,550,034	0.00	-
1年以上期后已收回	2,534,003	0.00	-	2,660,605	0.00	-
1年以上期后未收回	175,026	100.00	175,026	374,807	100.00	374,807
	<u>46,908,517</u>		<u>175,026</u>	<u>72,585,446</u>		<u>374,807</u>

## 十四、公司财务报表主要项目注释（续）

## 1. 应收账款（续）

于2019年3月31日，应收账款金额前五名如下：

	与本公司关系	金额	占应收账款总 额的比例(%)	坏账准备 金额
泰特	子公司	27,531,023	39.12	26,228,526
广州乐点信息科技有限公司	子公司	7,007,821	9.96	-
杭州悦玩网络科技有限公司	第三方	5,100,000	7.25	51,000
广州市动意信息技术有限公司	第三方	3,599,831	5.11	280,806
喀什掌游捷讯信息科技有限公司	第三方	2,943,250	4.18	58,865
		<u>46,181,926</u>	<u>65.62</u>	<u>26,619,197</u>

于2018年12月31日，应收账款金额前五名如下：

	与本公司关系	金额	占应收账款总 额的比例(%)	坏账准备 金额
泰特	子公司	26,487,603	35.06	26,228,526
乐点	子公司	7,007,821	9.28	-
霍尔果斯纵游网络科技有限公司	第三方	4,456,887	5.90	44,569
杭州悦玩网络科技有限公司	第三方	4,000,000	5.29	40,000
喀什掌游捷讯信息科技有限公司	第三方	3,599,831	4.76	429,747
		<u>45,552,142</u>	<u>60.29</u>	<u>26,742,842</u>

## 十四、公司财务报表主要项目注释（续）

## 1. 应收账款（续）

于2017年12月31日，应收账款金额前五名如下：

	与本公司关系	金额	占应收账款总额的比例(%)	坏账准备金额
泰特	子公司	27,585,948	31.41	26,228,526
乐点	子公司	12,447,253	14.17	-
咪咕动漫有限公司	第三方	7,484,090	8.52	-
深圳市掌游互动科技有限公司	第三方	4,363,033	4.97	-
咪咕音乐有限公司	第三方	4,071,459	4.64	-
		<u>55,951,783</u>	<u>63.71</u>	<u>26,228,526</u>

于2016年12月31日，应收账款金额前五名如下：

	与本公司关系	金额	占应收账款总额的比例(%)	坏账准备金额
泰特	子公司	26,228,526	23.57	26,228,526
乐点	子公司	12,447,253	11.19	-
咪咕音乐有限公司	第三方	8,525,042	7.66	-
深圳市腾讯计算机系统有限公司	第三方	5,782,780	5.20	-
上海移卓网络科技有限公司	第三方	4,681,253	4.21	-
		<u>57,664,854</u>	<u>51.83</u>	<u>26,228,526</u>

## 十四、公司财务报表主要项目注释（续）

## 2. 其他应收款

其他应收款按性质分类如下：

	2019年3月31日	2018年12月31日	2017年12月31日	2016年12月31日
子公司往来	10,403,420	12,133,420	3,980,000	28,101,613
员工暂借款	142,722	87,312	244,078	232,199
上市费用	268,767	265,966	-	-
押金及保证金	19,112	12,900	1,163,745	746,310
其他	40,682	2,310	-	375,240
	<u>10,874,703</u>	<u>12,501,908</u>	<u>5,387,823</u>	<u>29,455,362</u>

其他应收款的账龄分析如下：

	2019年3月31日	2018年12月31日	2017年12月31日	2016年12月31日
1年以内	7,474,703	12,501,908	4,291,522	62,763,419
1年至2年	3,400,000	-	34,404,958	-
2年至3年	-	9,288,657	-	-
3年以上	9,288,657	-	-	600
	<u>20,163,360</u>	<u>21,790,565</u>	<u>38,696,480</u>	<u>62,764,019</u>
减：其他应收款坏账准备	<u>9,288,657</u>	<u>9,288,657</u>	<u>33,308,657</u>	<u>33,308,657</u>
	<u>10,874,703</u>	<u>12,501,908</u>	<u>5,387,823</u>	<u>29,455,362</u>

其他应收款的坏账准备分析如下：

	期/年初余额	本期/年计提	本期/年转回	本期/年核销	期/年末余额
2019年1-3月	9,288,657	-	-	-	9,288,657
2018年	33,308,657	-	24,020,000	-	9,288,657
2017年	33,308,657	-	-	-	33,308,657
2016年	25,020,000	8,288,657	-	-	33,308,657

## 十四、公司财务报表主要项目注释（续）

## 2. 其他应收款（续）

其他应收款的坏账准备分析如下（续）：

于2019年3月31日，本公司其他应收款按照12个月预期信用损失及整个存续期预期信用损失分别计提的坏账准备的变动如下：

	第一阶段 未来12个月 预期信用损失	第二阶段 整个存续期 预期信用损失 (单项评估)	第二阶段 整个存续期 预期信用损失 (组合评估)	第三阶段 已发生信用减 值金融资产 (整个存续期)	合计
2019年1月1日余额	-	-	-	9,288,657	9,288,657
本期计提	-	-	-	-	-
本期转回	-	-	-	-	-
2019年3月31日余额	-	-	-	9,288,657	9,288,657

2019年1-3月，影响损失准备变动的其他应收款账面余额重大变动具体如下：

	第一阶段 未来12个月 预期信用损失	第二阶段 整个存续期 预期信用损失 (单项评估)	第二阶段 整个存续期 预期信用损失 (组合评估)	第三阶段 已发生信用减 值金融资产 (整个存续期)	合计
2019年1月1日余额	6,598,488	-	-	15,192,077	21,790,565
2019年1月1日余额在本期					
--转入第二阶段	-	-	-	-	-
--转入第三阶段	-	-	-	-	-
--转回第二阶段	-	-	-	-	-
--转回第一阶段	-	-	-	-	-
本期新增	-	-	-	-	-
终止确认	(1,627,205)	-	-	-	(1,627,205)
本期核销	-	-	-	-	-
其他变动	-	-	-	-	-
2019年3月31日余额	4,971,283	-	-	15,192,077	20,163,360

## 十四、公司财务报表主要项目注释（续）

## 2. 其他应收款（续）

其他应收款的坏账准备分析如下（续）：

	2018年12月31日			
	账面余额		坏账准备	
	金额	比例 (%)	金额	计提比例 (%)
单项金额重大并单独计提坏账准备	15,040,795	69.03	9,137,375	60.75
按信用风险特征组合计提坏账准备	6,598,488	30.28	-	-
其中：无风险组合	6,598,488	30.28	-	-
单项金额不重大但单独计提坏账准备	151,282	0.69	151,282	100.00
	<u>21,790,565</u>	<u>100</u>	<u>9,288,657</u>	
	2017年12月31日			
	账面余额		坏账准备	
	金额	比例 (%)	金额	计提比例 (%)
单项金额重大并单独计提坏账准备	33,157,375	85.69	33,157,375	100.00
按信用风险特征组合计提坏账准备	5,387,823	13.92	-	-
其中：无风险组合	5,387,823	13.92	-	-
单项金额不重大但单独计提坏账准备	151,282	0.39	151,282	100.00
	<u>38,696,480</u>	<u>100</u>	<u>33,308,657</u>	
	2016年12月31日			
	账面余额		坏账准备	
	金额	比例 (%)	金额	计提比例 (%)
单项金额重大并单独计提坏账准备	33,261,666	52.99	33,157,375	99.69
按信用风险特征组合计提坏账准备	29,351,071	46.77	-	-
其中：无风险组合	29,351,071	46.77	-	-
单项金额不重大但单独计提坏账准备	151,282	0.24	151,282	100.00
	<u>62,764,019</u>	<u>100</u>	<u>33,308,657</u>	

## 十四、公司财务报表主要项目注释（续）

## 2. 其他应收款（续）

于2018年12月31日，本公司以单项进行减值测试的其他应收款情况如下：

	账面余额	坏账准备	计提比例 (%)	计提理由
达华通	14,040,795	8,137,375	57.96	根据信用情况及回款情况计提
泰特	1,000,000	1,000,000	100.00	根据信用情况及回款情况计提
天时通	151,282	151,282	100.00	根据信用情况及回款情况计提
	<u>15,192,077</u>	<u>9,288,657</u>		

于2017年12月31日，本公司以单项进行减值测试的其他应收款情况如下：

	账面余额	坏账准备	计提比例 (%)	计提理由
北京宜搜	24,020,000	24,020,000	100.00	根据信用情况及回款情况计提
达华通	8,137,375	8,137,375	100.00	根据信用情况及回款情况计提
泰特	1,000,000	1,000,000	100.00	根据信用情况及回款情况计提
天时通	151,282	151,282	100.00	根据信用情况及回款情况计提
	<u>33,308,657</u>	<u>33,308,657</u>		

于2016年12月31日，本公司以单项进行减值测试的其他应收款情况如下：

	账面余额	坏账准备	计提比例 (%)	计提理由
北京宜搜	24,020,000	24,020,000	100.00	根据信用情况及回款情况计提
达华通	8,241,666	8,137,375	98.73	根据信用情况及回款情况计提
泰特	1,000,000	1,000,000	100.00	根据信用情况及回款情况计提
天时通	151,282	151,282	100.00	根据信用情况及回款情况计提
	<u>33,412,948</u>	<u>33,308,657</u>		



## 十四、公司财务报表主要项目注释（续）

## 2. 其他应收款（续）

于2019年3月31日，其他应收款金额前五名如下：

	期末余额	占其他应收款总 额的比例(%)	性质	坏账准备金额
达华通	14,040,795	69.64	子公司往来	8,137,375
赢告	3,400,000	16.86	子公司往来	-
泰特	1,000,000	4.96	子公司往来	1,000,000
创图	1,000,000	4.96	子公司往来	-
天时通	151,282	0.75	子公司往来	151,282
	<u>19,592,077</u>	<u>97.17</u>		<u>9,288,657</u>

于2018年12月31日，其他应收款金额前五名如下：

	年末余额	占其他应收款总 额的比例(%)	性质	坏账准备金额
达华通	14,040,795	64.44	子公司往来	8,137,375
赢告	3,400,000	15.60	子公司往来	-
霍尔果斯宜搜	1,730,000	7.94	子公司往来	-
创图	1,000,000	4.59	子公司往来	-
泰特	1,000,000	4.59	子公司往来	1,000,000
	<u>21,170,795</u>	<u>97.16</u>		<u>9,137,375</u>

## 十四、公司财务报表主要项目注释（续）

## 2. 其他应收款（续）

于2017年12月31日，其他应收款金额前五名如下：

	年末余额	占其他应收款总 额的比例(%)	性质	坏账准备金额
北京宜搜	24,020,000	62.07	子公司往来	24,020,000
达华通	8,137,375	21.03	子公司往来	8,137,375
赢告	3,400,000	8.79	子公司往来	-
泰特	1,000,000	2.58	子公司往来	1,000,000
北京润永弘或物业管理有 限公司	696,810	1.80	物业押金	-
	<u>37,254,185</u>	<u>96.27</u>		<u>33,157,375</u>

于2016年12月31日，其他应收款金额前五名如下：

	年末余额	占其他应收款总 额的比例(%)	性质	坏账准备金额
北京宜搜	24,020,000	38.27	子公司往来	24,020,000
宜游	15,006,242	23.91	子公司往来	-
新动力	9,700,000	15.45	子公司往来	-
达华通	8,241,666	13.13	子公司往来	8,137,375
创图	3,291,080	5.24	子公司往来	-
	<u>60,258,988</u>	<u>96.00</u>		<u>32,157,375</u>

## 十四、公司财务报表主要项目注释（续）

## 3. 长期股权投资

长期股权投资系对子公司的权益性投资。

2019年3月31日

	期初余额	本期变动			期末余额	期末 减值准备	
		新增投资	减少投资	计提 减值准备			
成本法：							
子公司							
北京宜搜	5,000,000	-	-	-	5,000,000	5,000,000	
宜游	4,631,003	-	-	-	4,631,003	-	
创图	3,623,545	-	-	-	3,623,545	-	
达华通	-	-	-	-	-	7,879,358	
乐点	31,583,139	-	-	-	31,583,139	-	
霍霍尔果 斯宜搜	1,000,000	-	-	574,606	425,394	574,606	注1
	<u>45,837,687</u>	<u>-</u>	<u>-</u>	<u>574,606</u>	<u>45,263,081</u>	<u>13,453,964</u>	

2018年

	年初余额	本年变动			年末余额	年末 减值准备	
		新增投资	减少投资	计提 减值准备			
成本法：							
子公司							
北京宜搜	5,000,000	-	-	-	5,000,000	5,000,000	
发现天下	5,043,852	-	5,043,852	-	-	-	注2
宜游	4,631,003	-	-	-	4,631,003	-	
创图	3,623,545	-	-	-	3,623,545	-	
达华通	-	-	-	-	-	7,879,358	
乐点	31,583,139	-	-	-	31,583,139	-	
霍尔果斯 宜搜	-	1,000,000	-	-	1,000,000	-	注1
	<u>49,881,539</u>	<u>1,000,000</u>	<u>5,043,852</u>	<u>-</u>	<u>45,837,687</u>	<u>12,879,358</u>	

## 十四、公司财务报表主要项目注释（续）

## 3. 长期股权投资（续）

2017年

	年初余额	本年变动			年末余额	年末 减值准备	
		新增投资	减少投资	计提 减值准备			
成本法：							
子公司							
北京宜搜	-	5,000,000	-	-	5,000,000	5,000,000	注3
泰特	-	-	-	-	-	-	注4
发现天下	5,043,852	-	-	-	5,043,852	131,485	
新动力	3,629,002	-	3,629,002	-	-	-	注5
宜游	4,631,003	-	-	-	4,631,003	-	
创图	3,623,545	-	-	-	3,623,545	-	
天时通	-	-	-	-	-	-	注6
达华通	-	-	-	-	-	7,879,358	
乐点	31,583,139	-	-	-	31,583,139	-	
	<u>48,510,541</u>	<u>5,000,000</u>	<u>3,629,002</u>	<u>-</u>	<u>49,881,539</u>	<u>13,010,843</u>	

2016年

	年初余额	本年变动			年末余额	年末 减值准备	
		新增投资	减少投资	计提 减值准备			
成本法：							
子公司							
北京宜搜	-	-	-	-	-	5,000,000	
泰特	-	-	-	-	-	-	注7
发现天下	-	5,227,614	52,277	131,485	5,043,852	131,485	注8
新动力	3,629,002	-	-	-	3,629,002	-	
宜游	4,631,003	-	-	-	4,631,003	-	
创图	3,623,545	-	-	-	3,623,545	-	
天时通	3,984,248	-	-	3,984,248	-	3,984,248	注9
达华通	7,879,358	-	-	7,879,358	-	7,879,358	注9
乐点	31,583,139	-	-	-	31,583,139	-	
	<u>55,330,295</u>	<u>5,227,614</u>	<u>52,277</u>	<u>11,995,091</u>	<u>48,510,541</u>	<u>16,995,091</u>	

#### 十四、公司财务报表主要项目注释（续）

##### 3. 长期股权投资（续）

注1：于2018年5月，本公司以货币资金出资人民币100万元，设立全资子公司霍尔果斯宜搜天下信息技术有限公司。2019年3月31日，本公司对长期股权投资进行减值测试。霍尔果斯宜搜的可收回金额为人民币425,394元，考虑本集团正在为其办理注销手续，本公司对其长期股权投资计提资产减值准备人民币574,606元

注2：于2018年12月5日，发现天下办理注销手续，本公司收回现金人民币1,455,542元，确认投资损失人民币3,588,310元。

注3：于2017年11月，本公司对北京宜搜增资500万元。截至2017年12月31日，本公司对北京宜搜的长期股权投资账面原值为人民币10,000,000元，减值准备人民币5,000,000元。

注4：于2017年，本公司将泰特以人民币150,000元转让给全资子公司宜游。

注5：于2017年，本公司将新动力以人民币3,400,000元转让给全资子公司赢告，确认投资损失人民币229,002元。

注6：于2017年，本公司将天时通以人民币100,000元转让给全资子公司乐点，确认投资收益人民币100,000元。

注7：于2015年12月31日，本公司以人民币1,000万的对价从原母公司发现天下收购泰特100%股权。该收购是同一控制下的企业合并，收购时点泰特的账面价值为净负债人民币5,226,519元，因此本公司对泰特的长期股权投资的账面价值为零。

注8：于2016年1月31日，本公司以人民币331,303,956元的对价收购原母公司发现天下100%股权。该收购是同一控制下的企业合并，收购时点发现天下的账面净资产为人民币5,227,614元，因此本公司对发现的长期股权投资的账面价值为人民币5,227,614元。2016年6月30日，本公司将发现天下1%的股份以人民币52,277元转让给全资子公司宜游，交易完成后本公司对发现天下直接持股99%，其长期股权投资账面价值为人民币5,043,852元。2016年12月31日，本公司对该长期股权投资进行减值测试，确认可回收金额人民币5,094,800元，本公司对其计提人民币132,814元的长期股权投资减值准备。

注9：本公司于2016年对这两家子公司对应的长期股权投资全额计提资产减值准备，共计人民币11,863,606元，主要考虑天时通、达华通为净负债，且这两家公司的经营状况持续恶化。

## 十四、公司财务报表主要项目注释（续）

## 4. 资产减值准备

2019年1-3月

	期初余额	本期计提	本期减少		期末余额
			转回	核销	
长期股权投资减值准备	12,879,358	574,606	-	-	13,453,964
长期应收款坏账准备	-	-	-	-	-
其他应收款坏账准备	9,288,657	-	-	-	9,288,657
应收账款坏账准备	27,167,061	48,282	-	-	27,215,343
	<u>49,335,076</u>	<u>622,888</u>	<u>-</u>	<u>-</u>	<u>49,957,964</u>

2018年

	年初余额	本年计提	本年减少		年末余额
			转回	核销	
长期股权投资减值准备	13,010,843	-	-	131,485	12,879,358
长期应收款坏账准备	17,306,919	-	-	17,306,919	-
其他应收款坏账准备	33,308,657	-	24,020,000	-	9,288,657
应收账款坏账准备	26,403,552	811,800	37,637	10,654	27,167,061
	<u>90,029,971</u>	<u>811,800</u>	<u>24,057,637</u>	<u>17,449,058</u>	<u>49,335,076</u>

2017年

	年初余额	本年计提	本年减少		年末余额
			转回	核销	
长期股权投资减值准备	16,995,091	-	-	3,984,248	13,010,843
长期应收款坏账准备	17,306,919	-	-	-	17,306,919
其他应收款坏账准备	33,308,657	-	-	-	33,308,657
应收账款坏账准备	26,603,333	175,026	53,233	321,574	26,403,552
	<u>94,214,000</u>	<u>175,026</u>	<u>53,233</u>	<u>4,305,822</u>	<u>90,029,971</u>

2016年

	年初余额	本年计提	本年减少		年末余额
			转回	核销	
长期股权投资减值准备	5,000,000	11,995,091	-	-	16,995,091
长期应收款坏账准备	-	17,306,919	-	-	17,306,919
其他应收款坏账准备	25,020,000	8,288,657	-	-	33,308,657
应收账款坏账准备	408,678	26,228,527	33,872	-	26,603,333
	<u>30,428,678</u>	<u>63,819,194</u>	<u>33,872</u>	<u>-</u>	<u>94,214,000</u>

## 十四、公司财务报表主要项目注释（续）

## 5. 营业收入及成本

	2019年1-3月	2018年	2017年	2016年
主营业务收入	58,623,835	191,540,670	272,783,211	282,170,096
主营业务成本	39,331,968	116,499,722	138,981,967	131,919,162

营业收入列示如下：

	2019年1-3月	2018年	2017年	2016年
移动互联网营销业务	15,396,012	32,748,542	14,221,457	43,598,914
移动数字内容推荐业务	43,227,823	158,792,128	258,561,754	238,571,182
	<u>58,623,835</u>	<u>191,540,670</u>	<u>272,783,211</u>	<u>282,170,096</u>

## 6. 投资收益

	2019年1-3月	2018年	2017年	2016年
处置长期股权投资产生的 投资（损失）/收益	-	(3,588,310)	20,998	-
交易性金融资产在持有期 间取得的投资收益	87,616	-	-	-
理财产品在持有期间取得 的投资收益	164,375	-	-	-
	<u>251,991</u>	<u>(3,588,310)</u>	<u>20,998</u>	<u>-</u>

## 深圳宜搜天下科技股份有限公司

## 补充资料

2016年度、2017年度、2018年度及截至2019年3月31日止3个月期间

人民币元

## 1、 非经常性损益明细表

本集团对非经常性损益项目的确认依照《公开发行证券的公司信息披露解释性公告第1号—非经常性损益》(证监会公告[2008]43号)的规定执行。

	2019年1-3月	2018年	2017年	2016年
非经常性损益项目				
非流动资产处置损益, 包括已计提资产减值准备的冲销部分	-	(383,230)	(469,594)	(497,900)
计入当期损益的政府补助	1,844,189	11,664,434	11,682,450	13,048,300
同一控制下企业合并产生的子公司期初至合并日的当期损益	-	-	-	(1,186,516)
持有交易性金融资产产生的公允价值变动损益, 以及处置交易性金融资产取得的投资收益	164,116	-	-	-
除上述各项之外的其他营业外收入和支出	(106,364)	(1,309,554)	(4,222,194)	10,647
非经常性损益项目合计	<u>1,901,941</u>	<u>9,971,650</u>	<u>6,990,662</u>	<u>11,374,531</u>
所得税影响数	(270,077)	(1,494,813)	(1,011,633)	(1,892,624)
	<u>1,631,864</u>	<u>8,476,837</u>	<u>5,979,029</u>	<u>9,481,907</u>



## 深圳宜搜天下科技股份有限公司

## 补充资料（续）

2016年度、2017年度、2018年度以及截至2019年3月31日止3个月期间

人民币元

## 2、 净资产收益率和每股收益

2019年1-3月

	加权平均净资产收益率（%）	每股收益	
		基本	稀释
归属于公司普通股股东的净利润	6.01	0.16	0.16
扣除非经常性损益后归属于公司普通股股东的净利润	5.23	0.14	0.14

2018年


	加权平均净资产收益率（%）	每股收益	
		基本	稀释
归属于公司普通股股东的净利润	41.97	0.82	0.82
扣除非经常性损益后归属于公司普通股股东的净利润	36.51	0.72	0.72

2017年

	加权平均净资产收益率（%）	每股收益	
		基本	稀释
归属于公司普通股股东的净利润	88.40	0.67	0.67
扣除非经常性损益后归属于公司普通股股东的净利润	78.15	0.59	0.59

2016年

	加权平均净资产收益率（%）	每股收益	
		基本	稀释
归属于公司普通股股东的净利润	364.72	0.59	0.59
扣除非经常性损益后归属于公司普通股股东的净利润	289.16	0.47	0.47



# 营业执照

统一社会信用代码  
91110000051421390A



扫描二维码登录  
“国家企业信用  
信息公示系统”  
了解更多登记、  
备案、许可、监  
管信息

(副本)(8-7)

名称 安永华明会计师事务所(特殊普通合伙)

类型 台港澳投资特殊普通合伙企业

执行事务合伙人 毛鞍宁

经营范围 审查企业会计报表，出具审计报告；验证企业资本，出具验资报告；办理企业合并、分立、清算事宜中的审计业务，出具有关报告；基本建设年度财务决算审计；代理记账；会计咨询、税务咨询、管理咨询、会计培训；法律、法规规定的其他业务。(依法须经批准的项目，经相关部门批准后方可开展经营活动。)

成立日期 2012年08月01日

合伙期限 2012年08月01日至 长期

主要经营场所 北京市东城区东长安街1号东方广场安永大楼17层01-12室

本复印件仅供  
深圳直搜天下科技  
股份有限公司  
使用



登记机关

市场主体应当于每年1月1日至6月30日通过  
国家企业信用信息公示系统报送公示年度报告。

国家企业信用信息公示系统网址：<http://www.gsxt.gov.cn>

国家市场监督管理总局监制



# 说明

- 1、《会计师事务所执业证书》是证明持有人经财政部门依法审批，准予执行注册会计师法定业务的凭证。
- 2、《会计师事务所执业证书》记载事项发生变动的，应当向财政部门申请换发。
- 3、《会计师事务所执业证书》不得伪造、涂改、出租、出借、转让。
- 4、会计师事务所终止或执业许可注销的，应当向财政部门交回《会计师事务所执业证书》。

## 会计师事务所 执业证书

名称: 安永华明会计师事务所 (特殊普通合伙)

首席合伙人: 毛鞍宁

主任会计师:

经营场所: 北京市东长安街1号东方广场安永大楼17层




组织形式: 特殊的普通合伙企业

执业证书编号: 11000243

批准执业文号: 财会函 (2012) 35号


批准执业日期: 二〇一二年七月二十七日



使用

本复印件, 仅供  
深圳宜搜及下料  
书海有限公司  
书海有限公司  
——并在复印件上






证书序号: 000197

# 会计师事务所 证券、期货相关业务许可证


经财政部、中国证券监督管理委员会审查, 批准  
安永华明会计师事务所(特殊普通合伙) 执行证券、期货相关业务。

首席合伙人: 毛鞍宁  
本复印件, 仅供  
深圳证券交易所  
科创板申报使用  
科创板上市公司  
科创板保荐机构  
科创板保荐代表人  
科创板保荐代表人  
科创板保荐代表人  
科创板保荐代表人



证书号: 13 发证时间: 二〇一九年十月二十一日

证书有效期至:



年度检验登记  
Annual Renewal Registration

本证书经检验合格，继续有效一年。  
This certificate is valid for another year after this renewal.

2014.7.27



110002432761  
廖文佳  
深圳市注册会计师协会

证书编号: 110002432761  
No. of Certificate  
批准注册协会: 深圳市注册会计师协会  
Authorized Institute of CPAs  
发证日期: 2006年6月29日  
Date of Issuance



姓名: 廖文佳  
性别: 女  
出生日期: 1978-07-14  
工作单位: 安永华明会计师事务所深圳分所  
身份证号码: 420111197807145564  
Identity card No.



本复印件, 仅供使用

MING LIP


年度检验登记  
Annual Renewal Registration

本证书经检验合格，继续有效一年。  
This certificate is valid for another year after this renewal.




年度检验登记  
Annual Renewal Registration

本证书经检验合格，继续有效一年。  
This certificate is valid for another year after this renewal.





年度检验登记  
Annual Renewal Registration

本证书经检验合格，继续有效一年。  
This certificate is valid for another year after this renewal.



年度检验登记  
Annual Renewal Registration

本证书经检验合格，继续有效一年。  
This certificate is valid for another year after this renewal.







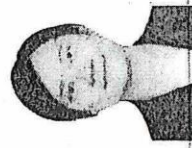

年度检验登记  
Annual Renewal Registration

本证书经检验合格，继续有效一年。  
This certificate is valid for another year after this renewal.

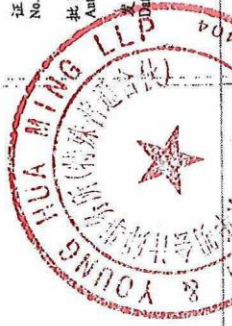


110002433692  
深圳市注册会计师协会

证书编号: 110002433692  
No. of Certificate  
批准注册协会: 深圳市注册会计师协会  
Authorized Institute of CPAs  
发证日期: 二〇一〇年十二月一日  
Date of Issuance



姓名: 鄧萍  
Full name: 鄧萍  
性别: 女  
Sex: 女  
出生日期: 1985-01-17  
Date of birth: 1985-01-17  
工作单位: 安永华明会计师事务所深圳分所  
Working unit: 安永华明会计师事务所深圳分所  
身份证号码: 362204198501170145  
Identity card No.:



本复印件, 仅供  
使用



年度检验登记  
Annual Renewal Registration

本证书经检验合格，继续有效一年。  
This certificate is valid for another year after this renewal.



9

年度检验登记  
Annual Renewal Registration


本证书经检验合格，继续有效一年。  
This certificate is valid for another year after this renewal.



8

年度检验登记  
Annual Renewal Registration


本证书经检验合格，继续有效一年。  
This certificate is valid for another year after this renewal.



7

年度检验登记  
Annual Renewal Registration

本证书经检验合格，继续有效一年。  
This certificate is valid for another year after this renewal.



6