

苏州信诺维医药科技股份有限公司

已审财务报表

2023年度、2024年度及2025年度



目 录

	页	次
审计报告	1	- 5
已审财务报表		
合并资产负债表	6	- 7
合并利润表	8	- 9
合并股东权益变动表	10	- 12
合并现金流量表	13	- 14
公司资产负债表	15	- 16
公司利润表		17
公司股东权益变动表	18	- 20
公司现金流量表	21	- 22
财务报表附注	23	- 128
补充资料		
1. 非经常性损益明细表		1
2. 净资产收益率和每股收益		2





Ernst & Young Hua Ming LLP
Level 17, Ernst & Young Tower
Oriental Plaza, 1 East Chang An Avenue
Dongcheng District
Beijing, China 100738

安永华明会计师事务所（特殊普通合伙）
中国北京市东城区东长安街1号
东方广场安永大楼17层
邮政编码: 100738

Tel 电话: +86 10 5815 3000
Fax 传真: +86 10 8518 8298
ey.com

审计报告

安永华明（2026）审字第70048087_B01号
苏州信诺维医药科技股份有限公司

苏州信诺维医药科技股份有限公司全体股东：

一、 审计意见

我们审计了苏州信诺维医药科技股份有限公司的财务报表，包括2025年12月31日、2024年12月31日及2023年12月31日的合并及公司资产负债表，2025年度、2024年度及2023年度的合并及公司利润表、股东权益变动表和现金流量表以及相关财务报表附注。

我们认为，后附的苏州信诺维医药科技股份有限公司的财务报表在所有重大方面按照企业会计准则的规定编制，公允反映了苏州信诺维医药科技股份有限公司2025年12月31日、2024年12月31日及2023年12月31日的合并及公司财务状况以及2025年度、2024年度及2023年度的合并及公司经营成果和现金流量。

二、 形成审计意见的基础

我们按照中国注册会计师审计准则的规定执行了审计工作。审计报告的“注册会计师对财务报表审计的责任”部分进一步阐述了我们在这些准则下的责任。按照《中国注册会计师独立性准则第1号——财务报表审计和审阅业务对独立性的要求》和中国注册会计师职业道德守则，我们独立于苏州信诺维医药科技股份有限公司，并履行了职业道德方面的其他责任。我们相信，我们获取的审计证据是充分、适当的，为发表审计意见提供了基础。

三、 关键审计事项

关键审计事项是我们根据职业判断，认为分别对2025年度、2024年度及2023年度的财务报表审计最为重要的事项。这些事项的应对以对财务报表整体进行审计并形成审计意见为背景，我们不对这些事项单独发表意见。我们对下述每一事项在审计中是如何应对的描述也以此为背景。

我们已经履行了本报告“注册会计师对财务报表审计的责任”部分阐述的责任，包括与这些关键审计事项相关的责任。相应地，我们的审计工作包括执行为应对评估的财务报表重大错报风险而设计的审计程序。我们执行审计程序的结果，包括应对下述关键审计事项所执行的程序，为财务报表整体发表审计意见提供了基础。



审计报告（续）

安永华明（2026）审字第70048087_B01号
苏州信诺维医药科技股份有限公司

三、关键审计事项（续）

关键审计事项：	该事项在审计中是如何应对：
<p>研发费用的确认</p> <p>2025年度、2024年度及2023年度，苏州信诺维医药科技股份有限公司及其子公司（以下简称“贵集团”）合并财务报表确认的研发费用分别为人民币509,001,125.31元、人民币387,443,913.39元及人民币367,609,768.98元。</p> <p>2025年度、2024年度及2023年度，苏州信诺维医药科技股份有限公司财务报表确认的研发费用分别为人民币388,559,554.58元、人民币278,183,359.42元及人民币293,312,053.80元。</p> <p>研发活动为贵集团的主要经营活动，其真实性和完整性对合并及公司财务报表有重大影响，因此我们将上述事项识别为关键审计事项。</p> <p>财务报表对研发费用的会计政策及相关披露载于财务报表附注三、14和附注五、35。</p>	<p>2025年度、2024年度及2023年度财务报表审计中，我们针对研发费用执行的审计程序主要包括：</p> <ol style="list-style-type: none"> 1) 了解、评价并测试管理层对研发费用确认和计量相关内部控制的设计及执行的有效性； 2) 对研发费用执行分析性复核程序，结合项目研发进度，关注是否存在异常波动情况； 3) 抽样检查委托第三方开展临床试验服务和技术服务的合同，复核发票、工作量确认单据、阶段性工作报告等支持性文件，重新计算相关研发进度； 4) 抽样函证第三方研发服务供应商的交易金额和履约进度，对回函金额差异进行核查，对于未回函证执行替代测试； 5) 对研发费用执行截止性测试； 6) 对主要研发服务供应商进行背景调查； 7) 复核财务报表附注中关于研发费用的相关披露。



审计报告（续）

安永华明（2026）审字第70048087_B01号
苏州信诺维医药科技股份有限公司

四、管理层和治理层对财务报表的责任

管理层负责按照企业会计准则的规定编制财务报表，使其实现公允反映，并设计、执行和维护必要的内部控制，以使财务报表不存在由于舞弊或错误导致的重大错报。

在编制财务报表时，管理层负责评估苏州信诺维医药科技股份有限公司的持续经营能力，披露与持续经营相关的事项（如适用），并运用持续经营假设，除非计划进行清算、终止运营或别无其他现实的选择。

治理层负责监督苏州信诺维医药科技股份有限公司的财务报告过程。

五、注册会计师对财务报表审计的责任

我们的目标是对财务报表整体是否不存在由于舞弊或错误导致的重大错报获取合理保证，并出具包含审计意见的审计报告。合理保证是高水平的保证，但并不能保证按照审计准则执行的审计在某一重大错报存在时总能发现。错报可能由于舞弊或错误导致，如果合理预期错报单独或汇总起来可能影响财务报表使用者依据财务报表作出的经济决策，则通常认为错报是重大的。

在按照审计准则执行审计工作的过程中，我们运用职业判断，并保持职业怀疑。同时，我们也执行以下工作：

- （1）识别和评估由于舞弊或错误导致的财务报表重大错报风险，设计和实施审计程序以应对这些风险，并获取充分、适当的审计证据，作为发表审计意见的基础。由于舞弊可能涉及串通、伪造、故意遗漏、虚假陈述或凌驾于内部控制之上，未能发现由于舞弊导致的重大错报的风险高于未能发现由于错误导致的重大错报的风险。
- （2）了解与审计相关的内部控制，以设计恰当的审计程序。
- （3）评价管理层选用会计政策的恰当性和作出会计估计及相关披露的合理性。



审计报告（续）

安永华明（2026）审字第70048087_B01号
苏州信诺维医药科技股份有限公司

五、注册会计师对财务报表审计的责任（续）

在按照审计准则执行审计工作的过程中，我们运用职业判断，并保持职业怀疑。同时，我们也执行以下工作：（续）

- （4）对管理层使用持续经营假设的恰当性得出结论。同时，根据获取的审计证据，就可能导致对苏州信诺维医药科技股份有限公司持续经营能力产生重大疑虑的事项或情况是否存在重大不确定性得出结论。如果我们得出结论认为存在重大不确定性，审计准则要求我们在审计报告中提请报表使用者注意财务报表中的相关披露；如果披露不充分，我们应当发表非无保留意见。我们的结论基于截至审计报告日可获得的信息。然而，未来的事项或情况可能导致苏州信诺维医药科技股份有限公司不能持续经营。
- （5）评价财务报表的总体列报（包括披露）、结构和内容，并评价财务报表是否公允反映相关交易和事项。
- （6）就苏州信诺维医药科技股份有限公司中实体或业务活动的财务信息获取充分、适当的审计证据，以对财务报表发表审计意见。我们负责指导、监督和执行集团审计，并对审计意见承担全部责任。

我们与治理层就计划的审计范围、时间安排和重大审计发现等事项进行沟通，包括沟通我们在审计中识别出的值得关注的内部控制缺陷。

我们还就已遵守与独立性相关的职业道德要求向治理层提供声明，并与治理层沟通可能被合理认为影响我们独立性的所有关系和其他事项，以及相关的防范措施（如适用）。

从与治理层沟通过的事项中，我们确定哪些事项对本期财务报表审计最为重要，因而构成关键审计事项。我们在审计报告中描述这些事项，除非法律法规禁止公开披露这些事项，或在极少数情形下，如果合理预期在审计报告中沟通某事项造成的负面后果超过在公众利益方面产生的益处，我们确定不应在审计报告中沟通该事项。



审计报告（续）

安永华明（2026）审字第70048087_B01号
苏州信诺维医药科技股份有限公司

（本页无正文）



任佳慧

中国注册会计师：任佳慧
（项目合伙人）



周朦

中国注册会计师：周 朦

中国 北京

2026年5月14日



苏州信诺维医药科技股份有限公司

合并资产负债表

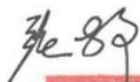
2025年12月31日、2024年12月31日及2023年12月31日

人民币元

资产	附注五	2025年12月31日	2024年12月31日	2023年12月31日
流动资产				
货币资金	1	761,036,013.63	300,268,096.78	230,462,157.72
交易性金融资产	2	57,358,913.59	83,155,344.73	300,005,606.85
预付款项	3	76,429,547.50	39,459,330.17	22,081,254.62
其他应收款	4	2,177,805.08	1,430,688.68	10,973,344.62
一年内到期的非流动资产	5	575,548.79	2,391,691.91	-
其他流动资产	6	13,975,662.03	-	-
流动资产合计		911,553,490.62	426,705,152.27	563,522,363.81
非流动资产				
长期应收款	7	2,662,081.90	-	2,423,280.41
其他非流动金融资产	8	334,322,495.34	178,484,194.00	124,597,883.20
固定资产	9	404,530,631.03	427,995,445.68	278,632,199.08
在建工程	10	2,309,348.73	51,063.35	119,100,294.14
使用权资产	11	22,559,733.61	6,233,750.83	13,554,677.56
无形资产	12	8,861,810.95	8,323,471.59	8,957,930.06
长期待摊费用	13	288,236.93	4,191,466.71	8,666,562.04
其他非流动资产	15	55,698,452.08	36,297,275.63	17,101,727.91
非流动资产合计		831,232,790.57	661,576,667.79	573,034,554.40
资产总计		1,742,786,281.19	1,088,281,820.06	1,136,556,918.21

财务报表由以下人士签署：

法定代表人：



主管会计工作负责人：



会计机构负责人：





后附财务报表附注为本财务报表的组成部分



苏州信诺维医药科技股份有限公司
合并资产负债表（续）

2025年12月31日、2024年12月31日及2023年12月31日

人民币元

负债和股东权益	附注五	2025年12月31日	2024年12月31日	2023年12月31日
流动负债				
短期借款	17	700,000.00	-	30,018,996.65
应付账款	18	97,222,870.48	97,357,240.84	52,034,452.77
应付职工薪酬	19	16,723,466.89	21,941,686.94	20,329,486.57
应交税费	20	2,987,098.90	1,838,329.54	1,545,312.61
其他应付款	21	21,595,284.83	65,504,836.26	62,254,383.87
一年内到期的非流动负债	22	169,682,670.10	123,827,655.71	36,749,617.04
流动负债合计		308,911,391.20	310,469,749.29	202,932,249.51
非流动负债				
长期借款	23	713,857,548.13	397,648,749.03	338,701,900.19
租赁负债	24	14,010,207.01	-	6,753,904.74
递延收益	25	2,975,950.00	3,312,850.00	2,390,000.00
其他非流动负债	26	-	17,386,650.00	6,762,600.00
非流动负债合计		730,843,705.14	418,348,249.03	354,608,404.93
负债合计		1,039,755,096.34	728,817,998.32	557,540,654.44
股东权益				
股本	27	370,165,663.00	370,165,663.00	360,000,000.00
资本公积	28	1,781,611,714.64	1,640,883,253.49	1,483,956,365.15
其他综合收益	29	529,613.44	246,835.51	892,454.12
未弥补亏损	30	(1,449,275,806.23)	(1,651,831,930.26)	(1,265,832,555.50)
归属于母公司股东权益合计		703,031,184.85	359,463,821.74	579,016,263.77
少数股东权益		-	-	-
股东权益合计		703,031,184.85	359,463,821.74	579,016,263.77
负债和股东权益总计		1,742,786,281.19	1,088,281,820.06	1,136,556,918.21

财务报表由以下人士签署：

法定代表人：




主管会计工作负责人：




会计机构负责人：




后附财务报表附注为本财务报表的组成部分



苏州信诺维医药科技股份有限公司
合并利润表
2025年度、2024年度及2023年度

人民币元

	附注五	2025年	2024年	2023年
营业收入	31	935,242,709.88	-	-
减：营业成本	31	-	-	-
税金及附加	32	977,753.32	268,891.63	272,132.06
销售费用	33	2,003,392.22	1,564,023.13	1,118,100.43
管理费用	34	213,338,205.41	73,078,031.38	81,361,862.59
研发费用	35	509,001,125.31	387,443,913.39	367,609,768.98
财务费用	36	22,255,366.79	13,032,645.49	5,073,946.82
其中：利息费用		23,865,866.10	15,893,485.05	7,783,690.61
利息收入		6,891,473.49	2,630,415.24	2,524,792.67
加：其他收益	37	2,834,343.69	24,763,585.14	8,762,453.45
投资收益	38	71,135.84	5,238,954.18	1,641,929.42
公允价值变动收益	39	156,729,696.66	59,382,352.01	18,231,875.31
资产处置收益	40	-	-	54,019.66
营业利润/（亏损）		347,302,043.02	(386,002,613.69)	(426,745,533.04)
加：营业外收入	41	-	3,238.93	-
减：营业外支出	42	52,027,318.99	-	140,749.19
利润/（亏损）总额		295,274,724.03	(385,999,374.76)	(426,886,282.23)
减：所得税费用	43	92,718,600.00	-	-
净利润/（亏损）		202,556,124.03	(385,999,374.76)	(426,886,282.23)
按经营持续性分类				
持续经营净利润/（亏损）		202,556,124.03	(385,999,374.76)	(426,886,282.23)
按所有权归属分类				
归属于母公司股东的净利润/（亏损）		202,556,124.03	(385,999,374.76)	(426,886,282.23)
少数股东损益		-	-	-

财务报表由以下人士签署：

法定代表人：



主管会计工作负责人：



会计机构负责人：




后附财务报表附注为本财务报表的组成部分



苏州信诺维医药科技股份有限公司
合并利润表 (续)
2025 年度、2024 年度及 2023 年度

人民币元

	附注五	2025年	2024年	2023年
其他综合收益的税后净额		282,777.93	(645,618.61)	502,014.51
归属于母公司股东的其他综合收益的税后净额	29	282,777.93	(645,618.61)	502,014.51
将重分类进损益的其他综合收益 外币财务报表折算差额		<u>282,777.93</u>	<u>(645,618.61)</u>	<u>502,014.51</u>
综合收益总额		<u>202,838,901.96</u>	<u>(386,644,993.37)</u>	<u>(426,384,267.72)</u>
其中：				
归属于母公司股东的综合收益总额		202,838,901.96	(386,644,993.37)	(426,384,267.72)
归属于少数股东的综合收益总额		-	-	-
每股收益	44			
基本每股收益/（亏损）		<u>0.55</u>	<u>(1.05)</u>	<u>(1.25)</u>
稀释每股收益/（亏损）		<u>0.55</u>	<u>(1.05)</u>	<u>(1.25)</u>

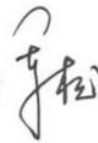
财务报表由以下人士签署：

法定代表人：





主管会计工作负责人：





会计机构负责人：





后附财务报表附注为本财务报表的组成部分



苏州信诺维医药科技股份有限公司
合并股东权益变动表
2025年度、2024年度及2023年度

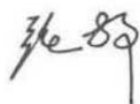
人民币元

2025年度

	归属于母公司股东权益					少数股东权益	股东权益合计
	股本	资本公积	其他综合收益	未弥补亏损	小计		
一、 本年初余额	370,165,663.00	1,640,883,253.49	246,835.51	(1,651,831,930.26)	359,463,821.74	-	359,463,821.74
二、 本年增减变动金额							
(一) 综合收益总额	-	-	282,777.93	202,556,124.03	202,838,901.96	-	202,838,901.96
(二) 股东投入和减少资本							
1. 股份支付计入股东权益的金额	-	140,728,461.15	-	-	140,728,461.15	-	140,728,461.15
三、 本年年末余额	370,165,663.00	1,781,611,714.64	529,613.44	(1,449,275,806.23)	703,031,184.85	-	703,031,184.85

财务报表由以下人士签署：

法定代表人：




主管会计工作负责人：




会计机构负责人：




后附财务报表附注为本财务报表的组成部分



苏州信诺维医药科技股份有限公司
合并股东权益变动表（续）
2025 年度、2024 年度及 2023 年度

人民币元

2024年度

	归属于母公司股东权益					少数股东权益	股东权益合计
	股本	资本公积	其他综合收益	未弥补亏损	小计		
一、 本年年初余额	360,000,000.00	1,483,956,365.15	892,454.12	(1,265,832,555.50)	579,016,263.77	-	579,016,263.77
二、 本年增减变动金额							
（一）综合收益总额	-	-	(645,618.61)	(385,999,374.76)	(386,644,993.37)	-	(386,644,993.37)
（二）股东投入和减少资本							
1. 股东投入资本	10,165,663.00	139,834,337.00	-	-	150,000,000.00	-	150,000,000.00
2. 股份支付计入股东权益的金额	-	17,092,551.34	-	-	17,092,551.34	-	17,092,551.34
三、 本年年末余额	370,165,663.00	1,640,883,253.49	246,835.51	(1,651,831,930.26)	359,463,821.74	-	359,463,821.74

财务报表由以下人士签署：

法定代表人：

主管会计工作负责人：





会计机构负责人：





后附财务报表附注为本财务报表的组成部分



苏州信诺维医药科技股份有限公司
合并股东权益变动表（续）
2025 年度、2024 年度及 2023 年度

人民币元

2023年度

	归属于母公司股东权益					少数股东权益	股东权益合计
	股本	资本公积	其他综合收益	未弥补亏损	小计		
一、 本年年初余额	52,734,479.00	1,245,170,843.64	390,439.61	(838,946,273.27)	459,349,488.98	-	459,349,488.98
二、 本年增减变动金额							
（一）综合收益总额	-	-	502,014.51	(426,886,282.23)	(426,384,267.72)	-	(426,384,267.72)
（二）股东投入和减少资本							
1. 股东投入资本	18,061,289.00	493,938,711.00	-	-	512,000,000.00	-	512,000,000.00
2. 股份支付计入股东权益的金额	-	34,051,042.51	-	-	34,051,042.51	-	34,051,042.51
（三）股东权益内部结转							
1. 资本公积转增股本	289,204,232.00	(289,204,232.00)	-	-	-	-	-
三、 本年年末余额	360,000,000.00	1,483,956,365.15	892,454.12	(1,265,832,555.50)	579,016,263.77	-	579,016,263.77

财务报表由以下人士签署：

法定代表人：




主管会计工作负责人：




会计机构负责人：




后附财务报表附注为本财务报表的组成部分



苏州信诺维医药科技股份有限公司
合并现金流量表
2025年度、2024年度及2023年度

人民币元

	附注五	2025年	2024年	2023年
一、经营活动产生的现金流量：				
销售商品、提供劳务收到的现金		843,538,162.11	10,624,050.00	6,762,600.00
收到的税费返还		8,030,720.00	-	25,061,884.55
收到其他与经营活动有关的现金	45	11,040,355.65	38,620,921.02	14,393,486.12
经营活动现金流入小计		862,609,237.76	49,244,971.02	46,217,970.67
支付给职工以及为职工支付的现金		170,854,465.43	142,538,199.38	134,569,027.18
支付的各项税费		349,851.69	292,224.38	276,412.12
支付其他与经营活动有关的现金	45	513,100,370.74	255,906,270.92	281,925,166.15
经营活动现金流出小计		684,304,687.86	398,736,694.68	416,770,605.45
经营活动产生/（使用）的现金流量净额	46	178,304,549.90	(349,491,723.66)	(370,552,634.78)
二、投资活动产生的现金流量：				
收回投资收到的现金		72,328,603.00	808,564,627.80	547,414,719.26
取得投资收益收到的现金		2,930,359.30	13,320,629.71	5,532,763.12
处置固定资产、无形资产和其他长期资产收回的现金净额		-	3,238.93	1,776.74
投资活动现金流入小计		75,258,962.30	821,888,496.44	552,949,259.12
购建固定资产、无形资产和其他长期资产支付的现金		62,642,101.37	50,080,204.85	90,126,183.26
投资支付的现金		48,500,000.00	594,300,000.00	532,159,545.00
投资活动现金流出小计		111,142,101.37	644,380,204.85	622,285,728.26
投资活动（使用）/产生的现金流量净额		(35,883,139.07)	177,508,291.59	(69,336,469.14)

财务报表由以下人士签署：

法定代表人：

主管会计工作负责人：

会计机构负责人：



后附财务报表附注为本财务报表的组成部分



苏州信诺维医药科技股份有限公司
合并现金流量表（续）
2025年度、2024年度及2023年度

人民币元

	附注五	2025年	2024年	2023年
三、筹资活动产生的现金流量：				
吸收投资收到的现金		-	150,000,000.00	512,000,000.00
取得借款收到的现金		767,310,864.60	176,197,773.25	128,981,511.81
筹资活动现金流入小计		767,310,864.60	326,197,773.25	640,981,511.81
偿还债务支付的现金		409,390,837.93	59,012,481.10	63,896,878.03
分配股利、利润或偿付利息支付的现金		24,080,907.16	16,338,145.94	13,751,273.95
支付其他与筹资活动有关的现金	45	15,874,130.76	8,547,794.07	10,748,657.81
筹资活动现金流出小计		449,345,875.85	83,898,421.11	88,396,809.79
筹资活动产生的现金流量净额		317,964,988.75	242,299,352.14	552,584,702.02
四、汇率变动对现金及现金等价物的影响				
		(4,175,802.77)	(536,450.96)	1,131,485.83
五、现金及现金等价物净增加额				
加：年初现金及现金等价物余额		299,647,923.58	229,868,454.47	116,041,370.54
六、年末现金及现金等价物余额	46	755,858,520.39	299,647,923.58	229,868,454.47

财务报表由以下人士签署：

法定代表人：




主管会计工作负责人：




会计机构负责人：




后附财务报表附注为本财务报表的组成部分



苏州信诺维医药科技股份有限公司
资产负债表

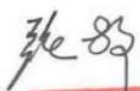
2025年12月31日、2024年12月31日及2023年12月31日

人民币元

资产	附注 十七	2025年12月31日	2024年12月31日	2023年12月31日
流动资产				
货币资金		675,937,395.89	255,140,357.56	174,274,762.04
交易性金融资产		27,637,937.03	52,923,822.78	300,005,606.85
应收账款		113,404,656.76	142,404,656.76	36,404,656.76
预付款项		44,940,265.54	32,384,651.31	17,493,297.29
其他应收款	1	210,311,196.02	123,377,692.07	56,450,993.93
一年内到期的非流动资产		575,548.79	2,391,691.91	-
其他流动资产		5,620,754.72	-	-
流动资产合计		1,078,427,754.75	608,622,872.39	584,629,316.87
非流动资产				
长期应收款		1,816,143.12	-	2,423,280.41
长期股权投资	2	320,142,628.92	310,625,854.04	180,390,624.95
其他非流动金融资产		-	-	124,597,883.20
固定资产		404,502,890.77	427,995,445.68	278,632,199.08
在建工程		2,309,348.73	51,063.35	119,100,294.14
使用权资产		13,454,127.16	6,176,560.43	13,554,677.56
无形资产		8,861,810.95	8,323,471.59	8,957,930.06
长期待摊费用		288,236.93	4,191,466.71	8,666,562.04
其他非流动资产		33,151,662.08	18,644,178.16	8,423,414.30
非流动资产合计		784,526,848.66	776,008,039.96	744,746,865.74
资产总计		1,862,954,603.41	1,384,630,912.35	1,329,376,182.61

财务报表由以下人士签署：

法定代表人：



主管会计工作负责人：



会计机构负责人：





后附财务报表附注为本财务报表的组成部分



苏州信诺维医药科技股份有限公司
资产负债表（续）


2025年12月31日、2024年12月31日及2023年12月31日

人民币元

负债和股东权益	2025年12月31日	2024年12月31日	2023年12月31日
流动负债			
短期借款	200,000.00	-	30,018,996.65
应付账款	62,974,510.30	60,298,396.76	44,311,133.69
应付职工薪酬	10,133,236.18	18,195,725.38	16,839,305.34
应交税费	2,171,177.83	1,533,000.25	1,350,456.59
其他应付款	21,104,696.76	65,472,771.21	62,154,783.17
一年内到期的非流动负债	145,786,951.32	123,781,745.89	36,749,617.04
流动负债合计	242,370,572.39	269,281,639.49	191,424,292.48
非流动资产			
长期借款	606,030,697.82	397,648,749.03	338,701,900.19
租赁负债	7,851,273.81	-	6,753,904.74
递延收益	2,975,950.00	3,312,850.00	2,390,000.00
其他非流动负债	-	17,386,650.00	6,762,600.00
非流动负债合计	616,857,921.63	418,348,249.03	354,608,404.93
负债合计	859,228,494.02	687,629,888.52	546,032,697.41
股东权益			
股本	370,165,663.00	370,165,663.00	360,000,000.00
资本公积	1,771,612,214.64	1,630,883,753.49	1,473,956,865.15
未弥补亏损	(1,138,051,768.25)	(1,304,048,392.66)	(1,050,613,379.95)
归属于母公司股东权益合计	1,003,726,109.39	697,001,023.83	783,343,485.20
股东权益合计	1,003,726,109.39	697,001,023.83	783,343,485.20
负债和股东权益总计	1,862,954,603.41	1,384,630,912.35	1,329,376,182.61

财务报表由以下人士签署：

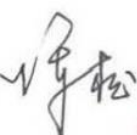
法定代表人：



主管会计工作负责人：



会计机构负责人：





后附财务报表附注为本财务报表的组成部分



苏州信诺维医药科技股份有限公司
利润表
2025年度、2024年度及2023年度

人民币元

	附注	2025年	2024年	2023年
营业收入	3	934,986,401.77	100,000,000.00	22,641,509.43
减：营业成本	3	-	-	-
税金及附加		956,479.76	244,220.11	260,782.06
销售费用		1,223,963.38	1,564,023.13	1,118,100.43
管理费用		192,494,138.17	58,527,003.66	65,124,455.35
研发费用		388,559,554.58	278,183,359.42	293,312,053.80
财务费用		18,836,255.12	13,456,249.25	5,206,980.27
其中：利息费用		20,640,263.77	7,178,956.20	5,861,304.50
利息收入		6,704,079.10	2,496,064.65	2,343,284.96
加：其他收益		2,312,719.20	24,504,415.49	6,884,274.09
投资收益	4	43,430.50	5,236,514.18	1,641,929.42
公允价值变动收益		348,490.71	4,898,974.26	18,220,667.11
资产减值损失		(24,883,939.17)	(36,103,300.00)	(34,885,700.00)
资产处置收益		5,831.40	-	54,019.66
营业利润/（亏损）		310,742,543.40	(253,438,251.64)	(350,465,672.20)
加：营业外收入		-	3,238.93	-
减：营业外支出		52,027,318.99	-	140,749.19
利润/（亏损）总额		258,715,224.41	(253,435,012.71)	(350,606,421.39)
减：所得税费用		92,718,600.00	-	-
净利润/（亏损）		165,996,624.41	(253,435,012.71)	(350,606,421.39)
按经营持续性分类				
持续经营净利润/（亏损）		165,996,624.41	(253,435,012.71)	(350,606,421.39)
综合收益总额		165,996,624.41	(253,435,012.71)	(350,606,421.39)

财务报表由以下人士签署：

法定代表人：



主管会计工作负责人：



会计机构负责人：





后附财务报表附注为本财务报表的组成部分



苏州信诺维医药科技股份有限公司
 股东权益变动表
 2025年度、2024年度及2023年度



人民币元

2025年度

	股本	资本公积	未弥补亏损	股东权益合计
一、 本年年初余额	370,165,663.00	1,630,883,753.49	(1,304,048,392.66)	697,001,023.83
二、 本年增减变动金额				
(一) 综合收益总额	-	-	165,996,624.41	165,996,624.41
(二) 股东投入和减少资本				
1. 股份支付计入股东权益的金额	-	140,728,461.15	-	140,728,461.15
三、 本年年末余额	370,165,663.00	1,771,612,214.64	(1,138,051,768.25)	1,003,726,109.39

财务报表由以下人士签署：

法定代表人：



主管会计工作负责人：



会计机构负责人：



后附财务报表附注为本财务报表的组成部分



苏州信诺维医药科技股份有限公司
 股东权益变动表（续）
 2025 年度、2024 年度及 2023 年度

人民币元

2024年度

	股本	资本公积	未弥补亏损	股东权益合计
一、 本年年初余额	360,000,000.00	1,473,956,865.15	(1,050,613,379.95)	783,343,485.20
二、 本年增减变动金额				
(一) 综合收益总额	-	-	(253,435,012.71)	(253,435,012.71)
(二) 股东投入和减少资本				
1. 股东投入资本	10,165,663.00	139,834,337.00	-	150,000,000.00
2. 股份支付计入股东权益的金额	-	17,092,551.34	-	17,092,551.34
三、 本年年末余额	370,165,663.00	1,630,883,753.49	(1,304,048,392.66)	697,001,023.83

财务报表由以下人士签署：

法定代表人：




主管会计工作负责人：




会计机构负责人：




后附财务报表附注为本财务报表的组成部分



苏州信诺维医药科技股份有限公司
 股东权益变动表（续）
 2025 年度、2024 年度及 2023 年度



人民币元

2023年

	股本	资本公积	未弥补亏损	股东权益合计
一、 本年年初余额	52,734,479.00	1,235,171,343.64	(700,006,958.56)	587,898,864.08
二、 本年增减变动金额				
(一) 综合收益总额	-	-	(350,606,421.39)	(350,606,421.39)
(二) 股东投入和减少资本				
1. 股东投入资本	18,061,289.00	493,938,711.00	-	512,000,000.00
2. 股份支付计入股东权益的金额	-	34,051,042.51	-	34,051,042.51
(三) 股东权益内部结转				
1. 资本公积转增股本	289,204,232.00	(289,204,232.00)	-	-
三、 本年年末余额	360,000,000.00	1,473,956,865.15	(1,050,613,379.95)	783,343,485.20

财务报表由以下人士签署：

法定代表人：

主管会计工作负责人：





会计机构负责人：





后附财务报表附注为本财务报表的组成部分



苏州信诺维医药科技股份有限公司
现金流量表
2025年度、2024年度及2023年度

人民币元

	2025年	2024年	2023年
一、经营活动产生的现金流量：			
销售商品、提供劳务收到的现金	872,287,740.66	10,653,296.39	15,774,947.99
收到的税费返还	8,030,720.00	-	25,061,884.55
收到其他与经营活动有关的现金	10,331,336.77	27,619,259.27	11,717,883.34
经营活动现金流入小计	890,649,797.43	38,272,555.66	52,554,715.88
支付给职工以及为职工支付的现金	127,071,752.51	111,950,083.24	108,441,510.46
支付的各项税费	312,659.49	280,874.38	235,854.42
支付其他与经营活动有关的现金	471,688,021.99	258,873,767.84	270,985,848.56
经营活动现金流出小计	599,072,433.99	371,104,725.46	379,663,213.44
经营活动产生/（使用）的现金流量净额	291,577,363.44	(332,832,169.80)	(327,108,497.56)
二、投资活动产生的现金流量：			
收回投资收到的现金	51,300,000.00	798,278,597.80	535,378,435.55
取得投资收益收到的现金	2,877,806.96	13,238,674.71	5,490,042.63
处置固定资产、无形资产和其他长期资产收回的现金净额	45,282.01	3,238.93	1,776.74
投资活动现金流入小计	54,223,088.97	811,520,511.44	540,870,254.92
购建固定资产、无形资产和其他长期资产支付的现金	62,642,101.37	49,890,169.85	90,126,183.26
投资支付的现金	60,417,050.00	590,403,300.00	612,885,700.00
投资活动现金流出小计	123,059,151.37	640,293,469.85	703,011,883.26
投资活动（使用）/产生的现金流量净额	(68,836,062.40)	171,227,041.59	(162,141,628.34)

财务报表由以下人士签署：

法定代表人：



主管会计工作负责人：



会计机构负责人：





后附财务报表附注为本财务报表的组成部分



苏州信诺维医药科技股份有限公司
现金流量表 (续)
2025年度、2024年度及2023年度

人民币元

	2025年	2024年	2023年
三、筹资活动产生的现金流量：			
吸收投资收到的现金	-	150,000,000.00	512,000,000.00
取得借款收到的现金	624,910,864.60	176,197,773.25	128,981,511.81
筹资活动现金流入小计	624,910,864.60	326,197,773.25	640,981,511.81
偿还债务支付的现金	398,020,837.93	59,012,481.10	63,896,878.03
分配股利、利润或偿付利息支付的现金	21,935,268.10	16,338,145.94	13,751,273.94
支付其他与筹资活动有关的现金	11,342,186.38	8,500,785.94	10,748,657.81
筹资活动现金流出小计	431,298,292.41	83,851,412.98	88,396,809.78
筹资活动产生的现金流量净额	193,612,572.19	242,346,360.27	552,584,702.03
四、汇率变动对现金及现金等价物的影响	(114,154.94)	97,893.51	100,619.93
五、现金及现金等价物净增加额	416,239,718.29	80,839,125.57	63,435,196.06
加：年初现金及现金等价物余额	254,520,184.36	173,681,058.79	110,245,862.73
六、年末现金及现金等价物余额	670,759,902.65	254,520,184.36	173,681,058.79

财务报表由以下人士签署：

法定代表人：

张强

主管会计工作负责人：

王松

会计机构负责人：

王松



后附财务报表附注为本财务报表的组成部分



一、 基本情况

苏州信诺维医药科技股份有限公司（“本公司”）前身是苏州信诺维医药科技有限公司，是一家在中华人民共和国江苏省苏州市注册的有限责任公司，于2017年5月17日成立，营业期限为2017年5月17日至无固定期限。于2021年3月5日，根据苏州信诺维医药科技有限公司股东会、董事会决议，苏州信诺维医药科技有限公司全体股东作为发起人以净资产折股的方式将有限责任公司整体变更为股份有限公司。于2021年3月12日，本公司完成了工商变更登记，更名为苏州信诺维医药科技股份有限公司，统一社会信用代码为：91320594MA1P14D43F，截至2025年12月31日，公司注册资本为人民币370,165,663.00元。本公司总部位于中国（江苏）自由贸易试验区苏州片区苏州工业园区桑田街218号生物医药产业园22号楼。

本公司及子公司（以下统称“本集团”）主要经营活动为：生物医药、诊断试剂、医疗器械、健康科技领域的技术开发、技术咨询、技术服务；从事上述商品及技术的进出口业务。（依法须经批准的项目，经相关部门批准后方可开展经营活动）。许可项目：药品生产；药品批发；第二类医疗器械生产（依法须经批准的项目，经相关部门批准后方可开展经营活动，具体经营项目以审批结果为准）。一般项目：技术服务、技术开发、技术咨询、技术交流、技术转让、技术推广；第一类医疗器械销售；第一类医疗器械生产（除依法须经批准的项目外，凭营业执照依法自主开展经营活动）。

本集团的实际控制人为强静。

本财务报表业经本公司董事会于2026年5月14日决议批准。

二、 财务报表的编制基础

本财务报表按照财政部颁布的《企业会计准则—基本准则》以及其后颁布及修订的具体会计准则、解释以及其他相关规定（统称“企业会计准则”）编制。此外，本财务报表还按照《公开发行证券的公司信息披露编报规则第15号——财务报告的一般规定》披露有关财务信息。

本财务报表以持续经营为基础列报。

三、 重要会计政策和会计估计

本集团根据实际生产经营特点制定了具体会计政策和会计估计，主要体现在固定资产折旧、无形资产摊销、收入确认和计量、开发阶段支出资本化条件。

1. 遵循企业会计准则的声明

本财务报表符合企业会计准则的要求，真实、完整地反映了本公司及本集团于2025年12月31日、2024年12月31日及2023年12月31日的财务状况以及2025年度、2024年度及2023年度的经营成果和现金流量。

2. 会计期间

本集团会计年度采用公历年度，即每年自1月1日起至12月31日止。

3. 记账本位币

本公司及境内子公司记账本位币和编制本财务报表所采用的货币均为人民币。除有特别说明外，均以人民币元为单位表示。

本集团下属境外子公司，根据其经营所处的主要经济环境自行决定其记账本位币，编制财务报表时折算为人民币。

4. 重要性标准确定方法和选择依据

重要性标准

重要的账龄超过1年的预付款项	期末余额超过集团总资产的0.5%
重要的在建工程	期末余额超过集团总资产的0.5%
重要的账龄超过1年的应付账款	期末余额超过应付账款总额的10%
重要的账龄超过1年的其他应付款	期末余额超过其他应付款总额的10%
重要的投资活动现金流量	单项金额超过集团总资产的0.5%

三、 重要会计政策和会计估计（续）

5. 企业合并

企业合并分为同一控制下企业合并和非同一控制下企业合并。

参与合并的企业在合并前后均受同一方或相同的多方最终控制，且该控制并非暂时性的，为同一控制下企业合并。合并方在同一控制下企业合并中取得的资产和负债（包括最终控制方收购被合并方而形成的商誉），按合并日在最终控制方财务报表中的账面价值为基础进行相关会计处理。合并方取得的净资产账面价值与支付的合并对价的账面价值（或发行股份面值总额）的差额，调整资本公积中的股本溢价，不足冲减的则调整留存收益。

参与合并的企业在合并前后不受同一方或相同的多方最终控制的，为非同一控制下企业合并。非同一控制下企业合并中所取得的被购买方可辨认资产、负债及或有负债在收购日以公允价值计量。合并成本大于合并中取得的被购买方可辨认净资产公允价值份额的差额，确认为商誉，并以成本减去累计减值损失进行后续计量。合并成本小于合并中取得的被购买方可辨认净资产公允价值份额的，对取得的被购买方各项可辨认资产、负债及或有负债的公允价值以及合并成本的计量进行复核，复核后合并成本仍小于合并中取得的被购买方可辨认净资产公允价值份额的，其差额计入当期损益。

6. 合并财务报表

合并财务报表的合并范围以控制为基础确定，包括本公司及全部子公司的财务报表。子公司，是指被本公司控制的主体（含企业、被投资单位中可分割的部分，以及本公司所控制的结构化主体等）。当且仅当投资方具备下列三要素时，投资方能够控制被投资方：投资方拥有对被投资方的权力；因参与被投资方的相关活动而享有可变回报；有能力运用对被投资方的权力影响其回报金额。

子公司与本公司采用的会计政策或会计期间不一致的，在编制合并财务报表时，按照本公司的会计政策和会计期间对子公司财务报表进行必要的调整。本集团内部各公司之间的所有交易产生的资产、负债、权益、收入、费用和现金流量于合并时全额抵销。

子公司少数股东分担的当期亏损超过了少数股东在该子公司期初股东权益中所享有的份额的，其余额仍冲减少数股东权益。

对于通过非同一控制下企业合并取得的子公司，被购买方的经营成果和现金流量自本集团取得控制权之日起纳入合并财务报表，直至本集团对其控制权终止。在编制合并财务报表时，以购买日确定的各项可辨认资产、负债及或有负债的公允价值为基础对子公司的财务报表进行调整。

三、 重要会计政策和会计估计（续）

6. 合并财务报表（续）

对于通过同一控制下企业合并取得的子公司，被合并方的经营成果和现金流量自合并当期期初纳入合并财务报表。编制比较合并财务报表时，对前期财务报表的相关项目进行调整，视同合并后形成的报告主体自最终控制方开始实施控制时一直存在。

如果相关事实和情况的变化导致对控制要素中的一项或多项发生变化的，本集团重新评估是否控制被投资方。

不丧失控制权情况下，少数股东权益发生变化作为权益性交易。

7. 现金及现金等价物

现金，是指本集团的库存现金以及可以随时用于支付的存款；现金等价物，是指本集团持有的期限短、流动性强、易于转换为已知金额的现金、价值变动风险很小的投资。

8. 外币业务和外币报表折算

本集团对于发生的外币交易，将外币金额折算为记账本位币金额。

外币交易在初始确认时，采用交易发生日的即期汇率将外币金额折算为记账本位币金额。于资产负债表日，对于外币货币性项目采用资产负债表日即期汇率折算。于资产负债表日，对于外币非货币性项目采用资产负债表日即期汇率折算。由此产生的结算和货币性项目折算差额，除属于与购建符合资本化条件的资产相关的外币专门借款产生的差额按照借款费用资本化的原则处理之外，均计入当期损益。以历史成本计量的外币非货币性项目，仍采用初始确认时所采用的汇率折算，不改变其记账本位币金额。以公允价值计量的外币非货币性项目，采用公允价值确定日的即期汇率折算，由此产生的差额根据非货币性项目的性质计入当期损益或其他综合收益。

对于境外经营，本集团在编制财务报表时将其记账本位币折算为人民币：对资产负债表中的资产和负债项目，采用资产负债表日的即期汇率折算，股东权益项目除“未弥补亏损”项目外，其他项目采用发生时的即期汇率折算；利润表中的收入和费用项目，采用交易发生当期平均汇率折算。按照上述折算产生的外币财务报表折算差额，确认为其他综合收益。处置境外经营时，将与该境外经营相关的其他综合收益转入处置当期损益，部分处置的按处置比例计算。

外币现金流量以及境外子公司的现金流量，采用现金流量发生当期平均汇率折算。汇率变动对现金的影响额作为调节项目，在现金流量表中单独列报。

三、 重要会计政策和会计估计（续）

9. 金融工具

金融工具，是指形成一个企业的金融资产，并形成其他单位的金融负债或权益工具的合同。

（1） 金融工具的确认和终止确认

本集团于成为金融工具合同的一方时确认一项金融资产或金融负债。

满足下列条件的，终止确认金融资产（或金融资产的一部分，或一组类似金融资产的一部分），即将之前确认的金融资产从资产负债表中予以转出：

- （1） 收取金融资产现金流量的权利届满；
- （2） 转移了收取金融资产现金流量的权利，或在“过手协议”下承担了及时将收取的现金流量全额支付给第三方的义务；并且实质上转让了金融资产所有权上几乎所有的风险和报酬，或者，虽然实质上既没有转移也没有保留金融资产所有权上几乎所有的风险和报酬，但放弃了对该金融资产的控制。

如果金融负债的责任已履行、撤销或届满，则对金融负债进行终止确认。如果现有金融负债被同一债权人以实质上几乎完全不同条款的另一金融负债所取代，或现有负债的条款几乎全部被实质性修改，则此类替换或修改作为终止确认原负债和确认新负债处理，差额计入当期损益。

以常规方式买卖金融资产，按交易日会计进行确认和终止确认。以常规方式买卖金融资产，是指按照合同规定购买或出售金融资产，并且该合同条款规定，根据通常由法规或市场惯例所确定的时间安排来交付金融资产。交易日，是指本集团承诺买入或卖出金融资产的日期。

（2） 金融资产分类和计量

本集团的金融资产于初始确认时根据本集团管理金融资产的业务模式和金融资产的合同现金流量特征分类为：以摊余成本计量的金融资产、以公允价值计量且其变动计入当期损益的金融资产。当且仅当本集团改变管理金融资产的业务模式时，才对所有受影响的相关金融资产进行重分类。

金融资产在初始确认时以公允价值计量，但是因销售商品或提供服务等产生的应收账款或应收票据未包含重大融资成分或不考虑不超过一年的融资成分的，按照交易价格进行初始计量。

对于以公允价值计量且其变动计入当期损益的金融资产，相关交易费用直接计入当期损益，其他类别的金融资产相关交易费用计入其初始确认金额。

三、 重要会计政策和会计估计（续）

9. 金融工具（续）

（2） 金融资产分类和计量（续）

金融资产的后续计量取决于其分类：

以摊余成本计量的债务工具投资

金融资产同时符合下列条件的，分类为以摊余成本计量的金融资产：管理该金融资产的业务模式是以收取合同现金流量为目标；该金融资产的合同条款规定，在特定日期产生的现金流量仅为对本金和以未偿付本金金额为基础的利息的支付。此类金融资产采用实际利率法确认利息收入，其终止确认、修改或减值产生的利得或损失，均计入当期损益。

以公允价值计量且其变动计入当期损益的金融资产

上述以摊余成本计量的金融资产和以公允价值计量且其变动计入其他综合收益的金融资产之外的金融资产，分类为以公允价值计量且其变动计入当期损益的金融资产。对于此类金融资产，采用公允价值进行后续计量，所有公允价值变动计入当期损益。

（3） 金融负债分类和计量

本集团的金融负债于初始确认时分类为：以摊余成本计量的金融负债。对于以摊余成本计量的金融负债的相关交易费用计入其初始确认金额。

金融负债的后续计量取决于其分类：

以摊余成本计量的金融负债

对于此类金融负债，采用实际利率法，按照摊余成本进行后续计量。

三、 重要会计政策和会计估计（续）

9. 金融工具（续）

（4） 金融工具减值

预期信用损失的确定方法及会计处理方法

本集团以预期信用损失为基础，对以摊余成本计量的金融资产进行减值处理并确认损失准备。

对于不含重大融资成分的应收款项，本集团运用简化计量方法，按照相当于整个存续期内的预期信用损失金额计量损失准备。

除上述采用简化计量方法以外的金融资产，本集团在每个资产负债表日评估其信用风险自初始确认后是否已经显著增加，如果信用风险自初始确认后未显著增加，处于第一阶段，本集团按照相当于未来12个月内预期信用损失的金额计量损失准备，并按照账面余额和实际利率计算利息收入；如果信用风险自初始确认后已显著增加但尚未发生信用减值的，处于第二阶段，本集团按照相当于整个存续期内预期信用损失的金额计量损失准备，并按照账面余额和实际利率计算利息收入；如果初始确认后发生信用减值的，处于第三阶段，本集团按照相当于整个存续期内预期信用损失的金额计量损失准备，并按照摊余成本和实际利率计算利息收入。对于资产负债表日只具有较低信用风险的金融工具，本集团假设其信用风险自初始确认后未显著增加。

关于本集团对信用风险显著增加判断标准、已发生信用减值资产的定义等披露参见附注十、1。

本集团计量金融工具预期信用损失的方法反映的因素包括：通过评价一系列可能的结果而确定的无偏概率加权平均金额、货币时间价值，以及在资产负债表日无须付出不必要的额外成本或努力即可获得的有关过去事项、当前状况以及未来经济状况预测的合理且有依据的信息。

按照信用风险特征组合计提减值准备的组合类别及确定依据

本集团考虑了不同客户的信用风险特征，以共同风险特征为依据，以逾期账龄组合为基础评估应收款项的预期信用损失。

基于账龄确认信用风险特征组合的账龄计算方法

本集团根据开票日期确定账龄。

三、 重要会计政策和会计估计（续）

9. 金融工具（续）

（4） 金融工具减值（续）

按照单项计提坏账减值准备的单项计提判断标准

若某一对手方信用风险特征与组合中其他对手方显著不同，对应收该对手方款项按照单项计提损失准备。应收款项认定单项计提，主要为某一对手方经营存在重大不利情况导致财务状况恶化无法支付款项的情况。

减值准备的核销

当本集团不再合理预期能够全部或部分收回金融资产合同现金流量时，本集团直接减记该金融资产的账面余额。

10. 长期股权投资

长期股权投资包括对子公司、合营企业和联营企业的权益性投资。

长期股权投资在取得时以初始投资成本进行初始计量。通过同一控制下企业合并取得的长期股权投资，以合并日取得被合并方所有者权益在最终控制方合并财务报表中的账面价值的份额作为初始投资成本；初始投资成本与合并对价账面价值之间差额，调整资本公积（不足冲减的，冲减留存收益）。通过非同一控制下企业合并取得的长期股权投资，以合并成本作为初始投资成本（通过多次交易分步实现非同一控制下企业合并的，以购买日之前所持被购买方的股权投资的账面价值与购买日新增投资成本之和作为初始投资成本）。除企业合并形成的长期股权投资以外方式取得的长期股权投资，按照下列方法确定初始投资成本：支付现金取得的，以实际支付的购买价款及与取得长期股权投资直接相关的费用、税金及其他必要支出作为初始投资成本；发行权益性证券取得的，以发行权益性证券的公允价值作为初始投资成本。

本公司能够对被投资单位实施控制的长期股权投资，在本公司个别财务报表中采用成本法核算。控制，是指拥有对被投资方的权力，通过参与被投资方的相关活动而享有可变回报，并且有能力运用对被投资方的权力影响回报金额。

三、 重要会计政策和会计估计（续）

10. 长期股权投资（续）

采用成本法时，长期股权投资按初始投资成本计价。追加或收回投资的，调整长期股权投资的成本。被投资单位宣告分派的现金股利或利润，确认为当期投资收益。

本集团对被投资单位具有共同控制或重大影响的，长期股权投资采用权益法核算。共同控制，是指按照相关约定对某项安排所共有的控制，并且该安排的相关活动必须经过分享控制权的参与方一致同意后才能决策。重大影响，是指对被投资单位的财务和经营政策有参与决策的权力，但并不能够控制或者与其他方一起共同控制这些政策的制定。

采用权益法时，长期股权投资的初始投资成本大于投资时应享有被投资单位可辨认净资产公允价值份额的，归入长期股权投资的初始投资成本；长期股权投资的初始投资成本小于投资时应享有被投资单位可辨认净资产公允价值份额的，其差额计入当期损益，同时调整长期股权投资的成本。

采用权益法时，取得长期股权投资后，按照应享有或应分担的被投资单位实现的净损益和其他综合收益的份额，分别确认投资损益和其他综合收益并调整长期股权投资的账面价值。在确认应享有被投资单位净损益的份额时，以取得投资时被投资单位可辨认资产等的公允价值为基础，按照本集团的会计政策及会计期间，并抵销与联营企业及合营企业之间发生的内部交易损益按照应享有的比例计算归属于投资方的部分（但内部交易损失属于资产减值损失的，应全额确认），对被投资单位的净利润进行调整后确认，但投出或出售的资产构成业务的除外。按照被投资单位宣告分派的利润或现金股利计算应享有的部分，相应减少长期股权投资的账面价值。本集团确认被投资单位发生的净亏损，以长期股权投资的账面价值以及其他实质上构成对被投资单位净投资的长期权益减记至零为限，本集团负有承担额外损失义务的除外。对于被投资单位除净损益、其他综合收益和利润分配以外股东权益的其他变动，调整长期股权投资的账面价值并计入股东权益。

三、 重要会计政策和会计估计（续）

11. 固定资产

固定资产仅在与有关的经济利益很可能流入本集团，且其成本能够可靠地计量时才予以确认。与固定资产有关的后续支出，符合该确认条件的，计入固定资产成本，并终止确认被替换部分的账面价值；否则，在发生时按照受益对象计入当期损益或相关资产成本。

固定资产按照成本进行初始计量。购置固定资产的成本包括购买价款、相关税费、使固定资产达到预定可使用状态前所发生的可直接归属于该项资产的其他支出。

固定资产的折旧采用年限平均法计提，各类固定资产的使用寿命、预计净残值率及年折旧率如下：

	使用寿命	预计净残值率	年折旧率
房屋及建筑物	30年	0%	3.34%
机器设备	5-10年	0.00%-5.00%	9.50%-19.00%
办公设备	3-5年	0.00%-5.00%	19.00%-33.33%

固定资产的各组成部分具有不同使用寿命或以不同方式为企业经济利益的，适用不同折旧率。

本集团至少于每年年度终了，对固定资产的使用寿命、预计净残值和折旧方法进行复核，必要时进行调整。

三、 重要会计政策和会计估计（续）

12. 在建工程

在建工程成本按实际工程支出确定，包括在建期间发生的各项必要工程支出、工程达到预定可使用状态前的应予资本化的借款费用以及其他相关费用等。

在建工程在达到预定可使用状态时转入固定资产、长期待摊费用标准如下：

结转固定资产/无形资产/长期待摊费用的标准

房屋及建筑物	达到预定可使用状态
机器设备	完成安装调试/达到设计要求并完成试生产
长期待摊费用	达到预定可使用状态

13. 借款费用

可直接归属于符合资本化条件的资产的购建或者生产的借款费用，予以资本化，其他借款费用计入当期损益。

当资本支出和借款费用已经发生，且为使资产达到预定可使用或可销售状态所必要的购建或生产活动已经开始时，借款费用开始资本化。

购建或者生产符合资本化条件的资产达到预定可使用或者可销售状态时，借款费用停止资本化。之后发生的借款费用计入当期损益。

在资本化期间内，每一会计期间的利息资本化金额，按照下列方法确定：专门借款以当期实际发生的利息费用，减去暂时性的存款利息收入或投资收益后的金额确定；占用的一般借款，根据累计资产支出超过专门借款部分的资产支出加权平均数乘以所占用一般借款的加权平均利率计算确定。

符合资本化条件的资产在购建或者生产过程中，发生除达到预定可使用或者可销售状态必要的程序之外的非正常中断、且中断时间连续超过3个月的，暂停借款费用的资本化。在中断期间发生的借款费用确认为费用，计入当期损益，直至资产的购建或者生产活动重新开始。

三、重要会计政策和会计估计（续）

14. 无形资产

（1）无形资产使用寿命

无形资产在使用寿命内采用直线法摊销，其使用寿命如下：

	使用寿命	确定依据
软件	2-4年	预计使用期限
土地使用权	30年	土地使用权期限

（2）研发支出

本集团将内部研究开发项目的支出，区分为研究阶段支出和开发阶段支出。研究阶段的支出，于发生时计入当期损益。开发阶段的支出，只有在同时满足下列条件时，才能予以资本化，即：完成该无形资产以使其能够使用或出售在技术上具有可行性；具有完成该无形资产并使用或出售的意图；无形资产产生经济利益的方式，包括能够证明运用该无形资产生产的产品存在市场或无形资产自身存在市场，无形资产将在内部使用的，能够证明其有用性；有足够的技术、财务资源和其他资源支持，以完成该无形资产的开发，并有能力使用或出售该无形资产；归属于该无形资产开发阶段的支出能够可靠地计量。不满足上述条件的开发支出，于发生时计入当期损益。

根据本集团研发费用资本化的会计政策，并结合集团药品研发的特点及风险，具体以研发药品取得中国国家药品监督管理局或国外同类监管机构颁发的正式药品注册批件或其他使得药品可以进入生产和商业化环节的批准（不包括有条件上市的药品注册批件）作为公司研发费用资本化的起点，以所研发产品达到上市销售状态作为公司研发费用资本化的终点。

15. 资产减值

对除存货、金融资产外的资产减值，按以下方法确定：于资产负债表日判断资产是否存在可能发生减值的迹象，存在减值迹象的，本集团将估计其可收回金额，进行减值测试；对因企业合并所形成的商誉、使用寿命不确定的无形资产和尚未达到可使用状态的无形资产，无论是否存在减值迹象，至少于每年末进行减值测试。

可收回金额根据资产的公允价值减去处置费用后的净额与资产预计未来现金流量的现值两者之间较高者确定。本集团以单项资产为基础估计其可收回金额；难以对单项资产的可收回金额进行估计的，以该资产所属的资产组为基础确定资产组的可收回金额。资产组的认定，以资产组产生的主要现金流入是否独立于其他资产或者资产组的现金流入为依据。

当资产或者资产组的可收回金额低于其账面价值时，本集团将其账面价值减记至可收回金额，减记的金额计入当期损益，同时计提相应的资产减值准备。

三、 重要会计政策和会计估计（续）

15. 资产减值（续）

就商誉的减值测试而言，对于商誉的账面价值，自购买日起按照合理的方法分摊至相关的资产组或者资产组组合。相关的资产组或者资产组组合，是能够从企业合并的协同效应中受益的资产组或者资产组组合，且不大于本集团确定的经营分部。

比较包含商誉的资产组或者资产组组合的账面价值与可收回金额，如可收回金额低于账面价值的，减值损失金额首先抵减分摊至资产组或者资产组组合中商誉的账面价值，再根据资产组或者资产组组合中除商誉之外的其他各项资产的账面价值所占比重，按比例抵减其他各项资产的账面价值。

上述资产减值损失一经确认，在以后会计期间不再转回。

16. 长期待摊费用

长期待摊费用采用直线法摊销，摊销期如下：

	摊销期
经营租入固定资产改良	5年和租赁期孰短

17. 职工薪酬

职工薪酬，是指本集团为获得职工提供的服务或解除劳动关系而给予的除股份支付以外各种形式的报酬或补偿。职工薪酬包括短期薪酬、离职后福利和辞退福利。

（1） 短期薪酬

在职工提供服务的会计期间，将实际发生的短期薪酬确认为负债，并计入当期损益或相关资产成本。

（2） 离职后福利（设定提存计划）

本集团的职工参加由当地政府管理的养老保险和失业保险，相应支出在发生时计入相关资产成本或当期损益。

（3） 辞退福利

本集团向职工提供辞退福利的，在下列两者孰早日确认辞退福利产生的职工薪酬负债，并计入当期损益：企业不能单方面撤回因解除劳动关系计划或裁减建议所提供的辞退福利时；企业确认与涉及支付辞退福利的重组相关的成本或费用时。

三、 重要会计政策和会计估计（续）

18. 股份支付

股份支付，分为以权益结算的股份支付和以现金结算的股份支付。以权益结算的股份支付，是指本集团为获取服务以股份或其他权益工具作为对价进行结算的交易。

以权益结算的股份支付换取职工提供服务的，以授予职工权益工具的公允价值计量。授予后立即可行权的，在授予日按照公允价值计入相关成本或费用，相应增加资本公积；完成等待期内的服务或达到规定业绩条件才可行权的，在等待期内每个资产负债表日，以对可行权权益工具数量的最佳估计为基础，按照授予日的公允价值，将当期取得的服务计入相关成本或费用，相应增加资本公积。

如果修改了以权益结算的股份支付的条款，至少按照未修改条款的情况确认取得的服务。此外，增加所授予权益工具公允价值的修改，或在修改日对职工有利的变更，均确认取得服务的增加。

如果取消了以权益结算的股份支付，则于取消日作为加速行权处理，立即确认尚未确认的金额。职工或其他方能够选择满足非可行权条件但在等待期内未满足的，作为取消以权益结算的股份支付处理。但是，如果授予新的权益工具，并在新权益工具授予日认定所授予的新权益工具是用于替代被取消的权益工具的，则以与处理原权益工具条款和条件修改相同的方式，对所授予的替代权益工具进行处理。

三、 重要会计政策和会计估计（续）

19. 与客户之间的合同产生的收入

本集团在履行了合同中的履约义务，即在客户取得相关商品或服务控制权时确认收入。取得相关商品或服务的控制权，是指能够主导该商品的使用或该服务的提供并从中获得几乎全部的经济利益。

（1） 授权许可合同

公司的授权许可合同可能包括一项或多项履约义务，包括授予知识产权许可及交付其他商品或服务承诺。于合同开始日，公司对合同进行评估，识别该合同所包含的各单项履约义务。公司需判断并确定合同中各项履约义务的单独售价，并按照各单项履约义务所承诺商品或服务的单独售价的相对比例，将交易价格分摊至各单项履约义务。对于各单项履约义务，公司分别判断其是在某一时段内履行，还是在某一时点履行，然后在履行了各单项履约义务时分别确认收入。

部分授予知识产权许可合同包含基于销售或使用情况的特许权使用费等合同条款，构成可变对价，本集团在客户后续销售或使用行为实际发生与本集团履行相关履约义务二者孰晚的时点确认收入。

（i） 授予知识产权许可

本集团与客户订立合同，向客户授予知识产权许可，通常将授予客户的知识产权许可识别为一项单独履约义务，当授予知识产权许可的控制权转移给客户且客户能够使用并从中受益时确认收入。

本集团向客户授予知识产权许可，确定该知识产权许可是在某一时段内履行还是在某一时点履行。同时满足合同要求或客户能够合理预期本集团将从事对该项知识产权有重大影响的活动，该活动对客户将产生有利或不利影响，且该活动不会导致向客户提供某项服务三项条件时，作为在某一时段内履行的履约义务确认相关收入；否则，作为在某一时点履行的履约义务确认相关收入。

三、 重要会计政策和会计估计（续）

19. 与客户之间的合同产生的收入（续）

（1） 授权许可合同（续）

（ii） 里程碑付款

在每项包括里程碑付款的安排开始时，本集团会评估达到所有里程碑的可能性并以最可能发生金额确定可变对价的最佳估计数，但包含可变对价的交易价格，应当不超过在相关不确定性消除时累计已确认收入极可能不会发生重大转回的金额。与开发活动有关的里程碑可能包括若干阶段的临床试验。由于达到各里程碑涉及不确定性，本集团会基于临床试验有关的事实及情况评估可变对价，当预期收入极可能不会发生重大转回时，可变对价纳入交易价格，并分摊至单独的履约义务。由于监管审批流程固有的不确定性，与里程碑相关的可变对价在达到/取得监管批准后才计入交易价格。

（iii） 特许权使用费

对于基于销售的特许权使用费（包括基于销售水平的里程碑付款）且该特许权使用费与知识产权许可相关的部分占有主导地位时，本集团将于以下两个时点的较晚者确认收入：（i）有关销售行为已发生；（ii）与特许权使用费有关的履约义务已全部完成。

（2） 销售商品合同

本集团与客户之间的销售商品合同通常仅包含转让商品的履约义务。

本集团将因向客户转让商品而预期有权收取的对价金额作为交易价格，并根据合同条款，结合以往的商业惯例予以确定。

本集团通过向客户交付自研物料履行履约义务，在综合考虑了下列因素的基础上，以购货方完成验收时点确认收入：取得商品的现时收款权利、商品所有权上的主要风险和报酬的转移、商品的法定所有权的转移、商品实物资产的转移、客户接受该商品。

对于部分外购物料销售业务，本集团考虑了合同的法律形式及相关事实和情况（向客户转让商品的主要责任、在转让商品之前或之后承担的存货风险、是否有权自主决定交易商品的价格等）后认为，本集团在将该商品转移给客户之前没有获得对该商品的控制权，实质系代理销售业务；本集团作为代理人，在上下游交易达成、完成代理服务的时点按照预期有权收取的代理费确认收入，该金额按照已收或应收对价总额扣除应支付给其他相关方的价款后的净额确定。截止 2025 年 12 月 31 日，该等代理业务因尚未完成而未确认收入，该业务下本集团取得的商品，列报在其他流动资产。

三、 重要会计政策和会计估计（续）

20. 合同负债

在向客户转让商品或服务之前，已收客户对价或取得无条件收取对价权利而应向客户转让商品或服务的义务，确认为合同负债。

21. 政府补助

政府补助在能够满足其所附的条件并且能够收到时，予以确认。政府补助为货币性资产的，按照收到或应收的金额计量。政府补助为非货币性资产的，按照公允价值计量；公允价值不能可靠取得的，按照名义金额计量。

政府文件规定用于购建或以其他方式形成长期资产的，作为与资产相关的政府补助；政府文件不明确的，以取得该补助必须具备的基本条件为基础进行判断，以购建或以其他方式形成长期资产为基本条件的作为与资产相关的政府补助，除此之外的作为与收益相关的政府补助。

本集团对收到的政府补助采用总额法进行核算。

与收益相关的政府补助，用于补偿以后期间的相关成本费用或损失的，确认为递延收益，并在确认相关成本费用或损失的期间计入当期损益；用于补偿已发生的相关成本费用或损失的，直接计入当期损益。

与资产相关的政府补助，确认为递延收益，在相关资产使用寿命内按照合理、系统的方法分期计入损益（但按照名义金额计量的政府补助，直接计入当期损益），相关资产在使用寿命结束前被出售、转让、报废或发生毁损的，尚未分配的相关递延收益余额转入资产处置当期的损益。

财政将贴息资金直接拨付给本集团的，将对应的贴息冲减相关借款费用。

三、 重要会计政策和会计估计（续）

22. 递延所得税

本集团根据资产与负债于资产负债表日的账面价值与计税基础之间的暂时性差异，以及未作为资产和负债确认但按照税法规定可以确定其计税基础的项目的账面价值与计税基础之间的差额产生的暂时性差异，采用资产负债表债务法计提递延所得税。

各种应纳税暂时性差异均据以确认递延所得税负债，除非：

- （1） 应纳税暂时性差异是在以下交易中产生的：商誉的初始确认，或者具有以下特征的单项交易中产生的资产或负债的初始确认：该交易不是企业合并、交易发生时既不影响会计利润也不影响应纳税所得额或可抵扣亏损、且初始确认的资产和负债未导致产生等额应纳税暂时性差异和可抵扣暂时性差异；
- （2） 对于与子公司、合营企业及联营企业投资相关的应纳税暂时性差异，该暂时性差异转回的时间能够控制并且该暂时性差异在可预见的未来很可能不会转回。

对于可抵扣暂时性差异、能够结转以后年度的可抵扣亏损和税款抵减，本集团以很可能取得用来抵扣可抵扣暂时性差异、可抵扣亏损和税款抵减的未来应纳税所得额为限，确认由此产生的递延所得税资产，除非：

- （1） 可抵扣暂时性差异是在以下单项交易中产生的：该交易不是企业合并、交易发生时既不影响会计利润也不影响应纳税所得额或可抵扣亏损、且初始确认的资产和负债未导致产生等额应纳税暂时性差异和可抵扣暂时性差异；
- （2） 对于与子公司、合营企业及联营企业投资相关的可抵扣暂时性差异，该暂时性差异在可预见的未来很可能转回并且未来很可能获得用来抵扣该暂时性差异的应纳税所得额。

本集团于资产负债表日，对于递延所得税资产和递延所得税负债，依据税法规定，按照预期收回该资产或清偿该负债期间的适用税率计量，并反映资产负债表日预期收回资产或清偿负债方式的所得税影响。

于资产负债表日，本集团对递延所得税资产的账面价值进行复核，如果未来期间很可能无法获得足够的应纳税所得额用以抵扣递延所得税资产的利益，减记递延所得税资产的账面价值。于资产负债表日，本集团重新评估未确认的递延所得税资产，在很可能获得足够的应纳税所得额可供所有或部分递延所得税资产转回的限度内，确认递延所得税资产。

同时满足下列条件时，递延所得税资产和递延所得税负债以抵销后的净额列示：拥有以净额结算当期所得税资产及当期所得税负债的法定权利；递延所得税资产和递延所得税负债是与同一税收征管部门对同一应纳税主体征收的所得税相关或者对不同的纳税主体相关，但在未来每一具有重要性的递延所得税资产和递延所得税负债转回的期间内，涉及的纳税主体意图以净额结算当期所得税资产及当期所得税负债或是同时取得资产、清偿债务。

三、 重要会计政策和会计估计（续）

23. 租赁

在合同开始日，本集团评估合同是否为租赁或者包含租赁，如果合同中一方让渡了在一定期间内控制一项或多项已识别资产使用的权利以换取对价，则该合同为租赁或者包含租赁。

（1） 作为承租人

除了短期租赁和低价值资产租赁，本集团对租赁确认使用权资产和租赁负债。

在租赁期开始日，本集团将其可在租赁期内使用租赁资产的权利确认为使用权资产，按照成本进行初始计量。使用权资产成本包括：租赁负债的初始计量金额；在租赁期开始日或之前支付的租赁付款额（扣除已享受的租赁激励相关金额）；承租人发生的初始直接费用；承租人为拆卸及移除租赁资产、复原租赁资产所在场地或将租赁资产恢复至租赁条款约定状态预计将发生的成本。本集团因租赁付款额变动重新计量租赁负债的，相应调整使用权资产的账面价值。本集团后续采用年限平均法对使用权资产计提折旧。能够合理确定租赁期届满时取得租赁资产所有权的，本集团在租赁资产剩余使用寿命内计提折旧。无法合理确定租赁期届满时能够取得租赁资产所有权的，本集团在租赁期与租赁资产剩余使用寿命两者孰短的期间内计提折旧。

在租赁期开始日，本集团将尚未支付的租赁付款额的现值确认为租赁负债，短期租赁和低价值资产租赁除外。租赁付款额包括固定付款额及实质固定付款额扣除租赁激励后的金额、取决于指数或比率的可变租赁付款额、根据担保余值预计应支付的款项，还包括购买选择权的行权价格或行使终止租赁选择权需支付的款项，前提是本集团合理确定将行使该选择权或租赁期反映出本集团将行使终止租赁选择权。未纳入租赁负债计量的可变租赁付款额于实际发生时计入当期损益，但另有规定计入相关资产成本的除外。当实质固定付款额发生变动、担保余值预计的应付金额发生变化、用于确定租赁付款额的指数或比率发生变动、购买选择权、续租选择权或终止选择权的评估结果或实际行权情况发生变化时，本集团按照变动后的租赁付款额的现值重新计量租赁负债。

本集团将在租赁期开始日，租赁期不超过12个月，且不包含购买选择权的租赁认定为短期租赁；将单项租赁资产为全新资产时价值较低的租赁认定为低价值资产租赁。本集团对短期租赁和低价值资产租赁选择不确认使用权资产和租赁负债。在租赁期内各个期间按照直线法计入相关的资产成本或当期损益。

租赁开始日实质上转移了与租赁资产所有权有关的几乎全部风险和报酬的租赁为融资租赁，除此之外的均为经营租赁。

经营租赁的租金收入在租赁期内各个期间按直线法确认为当期损益，未计入租赁收款额的可变租赁付款额在实际发生时计入当期损益。初始直接费用资本化，在租赁期内按照与租金收入确认相同的基础进行分摊，分期计入当期损益。

三、 重要会计政策和会计估计（续）

24. 公允价值计量

在财务报表中以公允价值计量或披露的资产和负债，根据对公允价值计量整体而言具有重要意义的最低层次输入值，确定所属的公允价值层次：第一层次输入值，在计量日能够取得的相同资产或负债在活跃市场上未经调整的报价；第二层次输入值，除第一层次输入值外相关资产或负债直接或间接可观察的输入值；第三层次输入值，相关资产或负债的不可观察输入值。

每个资产负债表日，本集团对在财务报表中确认的持续以公允价值计量的资产和负债进行重新评估，以确定是否在公允价值计量层次之间发生转换。

25. 重大会计判断和估计

编制财务报表要求管理层作出判断、估计和假设，这些判断、估计和假设会影响收入、费用、资产和负债的列报金额及其披露，以及资产负债表日或有负债的披露。这些假设和估计的不确定性所导致的结果可能造成对未来受影响的资产或负债的账面价值进行重大调整。

（1） 判断

在应用本集团的会计政策的过程中，管理层作出了以下对财务报表所确认的金额具有重大影响的判断：

单项履约义务的确定

本集团授权许可合同业务，通常与客户签订的合同中包含有授予知识产权许可、研发服务等商品或服务承诺，由于客户能够分别从该商品或服务中单独受益或与其他易于获得的资源一起使用中受益，且该项商品或服务承诺分别与其他商品或服务承诺可单独区分，该上述各项商品或服务承诺分别构成单项履约义务。

授予知识产权许可收入确认时点的确定

本集团向客户授予知识产权许可，确定该知识产权许可是在某一时段内履行还是在某一时点履行。同时满足合同要求或客户能够合理预期本集团将从事对该项知识产权有重大影响的活动，该活动对客户将产生有利或不利影响，且该活动不会导致向客户提供某项服务三项条件时，作为在某一时段内履行的履约义务确认相关收入；否则，作为在某一时点履行的履约义务确认相关收入。通常本集团在知识产权许可的控制权转移给客户且客户能够使用并从中获益时点确认收入。

三、 重要会计政策和会计估计（续）

25. 重大会计判断和估计（续）

（1） 判断（续）

可变对价的确定

在每项包括里程碑付款的安排开始时，本集团会评估达到所有里程碑的可能性并以最可能发生金额确定可变对价的最佳估计数，但包含可变对价的交易价格，应当不超过在相关不确定性消除时累计已确认收入极可能不会发生重大转回的金额。由于达到各里程碑涉及不确定性，本集团会基于临床试验有关的事实及情况评估可变对价，当预期收入极可能不会发生重大转回时，可变对价纳入交易价格。由于监管审批流程固有的不确定性，与里程碑其相关的可变对价在达到/取得监管批准后才计入交易价格。每一资产负债表日，本集团会重新估计可变对价金额（包括重新评估对可变对价的估计是否受到限制），以如实反映报告期末存在的情况以及报告期内发生的情况变化。

开发支出资本化时点

在判断研发支出是否满足资本化条件时，管理层会基于研发项目的进展情况，依据相关会计准则的规定对是否满足资本化的五项条件（附注三、14）进行评估和判断。不能同时满足资本化五项条件的研发项目支出，于发生时计入当期损益。报告期内未有满足资本化确认条件的开发支出。

（2） 估计的不确定性

以下为于资产负债表日有关未来的关键假设以及估计不确定性的其他关键来源，可能会导致未来会计期间资产和负债账面价值重大调整。

除金融资产之外的非流动资产减值（除商誉外）

本集团于资产负债表日对除金融资产之外的非流动资产判断是否存在可能发生减值的迹象。对使用寿命不确定的无形资产，除每年进行的减值测试外，当其存在减值迹象时，也进行减值测试。其他除金融资产之外的非流动资产，当存在迹象表明其账面价值不可收回时，进行减值测试。当资产或资产组的账面价值高于可收回金额，即公允价值减去处置费用后的净额和预计未来现金流量的现值中的较高者，表明发生了减值。公允价值减去处置费用后的净额，参考公平交易中类似资产的销售协议价格或可观察到的市场价格，减去可直接归属于该资产处置的增量成本确定。预计未来现金流量现值时，管理层必须估计该项资产或资产组的预计未来现金流量，并选择恰当的折现率确定未来现金流量的现值。

三、 重要会计政策和会计估计（续）

25. 重大会计判断和估计（续）

（2） 估计的不确定性（续）

非上市股权投资的公允价值

本集团采用市场法确定对非上市股权投资的公允价值。这要求本集团确定可比上市公司、选择市场乘数、对流动性折价进行估计等，因此具有不确定性。

递延所得税资产

在很可能有足够的应纳税所得额用以抵扣可抵扣亏损的限度内，应就所有尚未利用的可抵扣亏损确认递延所得税资产。这需要管理层运用大量的判断来估计未来取得应纳税所得额的时间和金额，结合纳税筹划策略，以决定应确认的递延所得税资产的金额。

股份支付的确认及计量

管理层聘请第三方估值机构协助其评估该等限制性股份于授予日的公允价值，包括选择恰当的估值模型以及估值关键参数（包括无风险利率、折现率及可比公司波动率等）。在计算股份支付相关费用时，管理层需要结合激励对象的服务期限及对可行权数量的估计来分期确认相关的股份支付费用。

承租人增量借款利率

对于无法确定租赁内含利率的租赁，本集团采用承租人增量借款利率作为折现率计算租赁付款额的现值。确定增量借款利率时，本集团根据所处经济环境，以可观察的利率作为确定增量借款利率的参考基础，在此基础上，根据自身情况、标的资产情况、租赁期和租赁负债金额等租赁业务具体情况对参考利率进行调整以得出适用的增量借款利率。

四、 税项

1. 主要税种及税率

	计税依据	税率
增值税	销售额和适用税率计算的销项税额，抵扣准予抵扣的进项税额后的差额	授予知识产权许可：6% 销售物料：13%
城市维护建设税	实际缴纳的流转税税额	7%
教育费附加	实际缴纳的流转税税额	3%
地方教育费附加	实际缴纳的流转税税额	2%
企业所得税	应纳税所得额	见下表不同纳税主体所得税税率说明

执行不同企业所得税税率纳税主体如下：

纳税主体名称	所得税税率
苏州信诺维医药科技股份有限公司	15%
山东信诺维医药科技有限公司	20%
上海信诺维生物医药有限公司	20%/25%
上海朴池生物医药有限公司	20%
Evopoint Biosciences AU Pty Ltd	30%
Evopoint Biosciences USA, Inc.	按照应纳税所得额的21%计缴美国联邦所得税， 按照应纳税所得额的8%计缴马萨诸塞州所得税
Evopoint Holdings Limited	根据英属维尔京群岛法律免征所得税

2. 税收优惠

本公司于2023年11月6日，本公司取得高新技术企业证书，证书编号为GR202332004597，有效期三年。2023年度、2024年度及2025年度，本公司适用的企业所得税税率为15%。

本公司之子公司山东信诺维医药科技有限公司按照小型微利企业税率缴纳2023年度、2024年度及2025年度的企业所得税。对年应纳税所得额不超过人民币300万元的部分，减按25%计入应纳税所得额，按20%的税率缴纳企业所得税。

四、 税项（续）

2. 税收优惠（续）

本公司之子公司上海信诺维生物医药有限公司按照小型微利企业税率缴纳 2023 年度及 2024 年度的企业所得税，对年应纳税所得额超过人民币不超过人民币 300 万元的部分，减按 25% 计入应纳税所得额，按 20% 的税率缴纳企业所得税。

本公司之孙公司上海朴池生物医药有限公司按照小型微利企业税率缴纳 2025 年度的企业所得税，对年应纳税所得额不超过人民币 300 万元的部分，减按 25% 计入应纳税所得额，按 20% 的税率缴纳企业所得税。

五、 合并财务报表主要项目注释

1. 货币资金

	2025年12月31日	2024年12月31日	2023年12月31日
库存现金	-	-	22,703.00
银行存款	761,036,013.63	300,268,096.78	230,439,454.72
合计	<u>761,036,013.63</u>	<u>300,268,096.78</u>	<u>230,462,157.72</u>
其中：存放在境外的款项 总额	17,729,165.91	19,280,294.14	6,544,515.22

于 2025 年 12 月 31 日、2024 年 12 月 31 日及 2023 年 12 月 31 日，本集团使用权受到限制的货币资金为人民币 5,177,493.24 元、人民币 620,173.20 元、人民币 593,703.25 元，参见附注五、16。

银行活期存款按照银行活期存款利率取得利息收入。

2. 交易性金融资产

	2025年12月31日	2024年12月31日	2023年12月31日
以公允价值计量且其变动计 入当期损益的金融资产			
理财产品	37,331,469.15	83,155,344.73	235,922,143.84
结构性存款	20,027,444.44	-	64,083,463.01
合计	<u>57,358,913.59</u>	<u>83,155,344.73</u>	<u>300,005,606.85</u>

五、 合并财务报表主要项目注释（续）

3. 预付款项

(1) 预付款项按账龄列示

	2025年12月31日	
	账面余额	比例（%）
1年以内	70,332,222.00	92.02
1年至2年	3,512,612.81	4.60
2年至3年	1,773,566.95	2.32
3年以上	811,145.74	1.06
合计	<u>76,429,547.50</u>	<u>100.00</u>
	2024年12月31日	
	账面余额	比例（%）
1年以内	33,871,520.76	85.84
1年至2年	3,800,226.60	9.63
2年至3年	1,005,614.10	2.55
3年以上	781,968.71	1.98
合计	<u>39,459,330.17</u>	<u>100.00</u>
	2023年12月31日	
	账面余额	比例（%）
1年以内	19,211,492.72	87.00
1年至2年	1,933,917.07	8.76
2年至3年	764,225.99	3.46
3年以上	171,618.84	0.78
合计	<u>22,081,254.62</u>	<u>100.00</u>

于2025年12月31日、2024年12月31日及2023年12月31日，本集团无超过一年以上的重要预付款项。

五、 合并财务报表主要项目注释（续）

3. 预付款项（续）

（2）按预付对象归集的年末余额前五名的预付款情况

于2025年12月31日，余额前五名的预付款项汇总分析如下：

	年末余额	占预付款项年末余额合计 数的比例（%）
Fortrea Inc.	7,961,836.86	10.42
博腾股份（注1）	3,106,300.00	4.06
湖南省肿瘤医院	2,632,068.95	3.44
凯莱英医药集团（天津）股份有限公 司	2,349,890.00	3.07
北京肿瘤医院	2,279,859.02	2.98
合计	<u>18,329,954.83</u>	<u>23.97</u>

于2024年12月31日，余额前五名的预付款项汇总分析如下：

	年末余额	占预付款项年末余额合计 数的比例（%）
拓创生物科技（江苏）有限公司	5,000,000.00	12.67
国网江苏省电力有限公司苏州市工业 园区供电分公司	2,000,000.00	5.07
湖南省肿瘤医院	1,574,678.78	3.99
思派健康集团（注2）	1,286,147.48	3.26
药明康德集团（注3）	996,572.13	2.53
合计	<u>10,857,398.39</u>	<u>27.52</u>

五、 合并财务报表主要项目注释（续）

3. 预付款项（续）

（2）按预付对象归集的年末余额前五名的预付款情况（续）

于2023年12月31日，余额前五名的预付款项汇总分析如下：

	年末余额	占预付款项年末余额合计数的比例（%）
山东滨州智源生物科技有限公司	1,496,000.00	6.77
昭衍集团（注4）	1,162,000.00	5.26
中国医学科学院北京协和医院	782,894.96	3.55
宁波熙宁检测技术有限公司	780,957.00	3.54
北京助研医学技术有限公司	651,018.42	2.95
合计	<u>4,872,870.38</u>	<u>22.07</u>

注1：博腾股份包括重庆博腾制药科技股份有限公司、上海博腾智拓医药科技有限公司。

注2：思派健康集团包括比逊（广州）医疗科技有限公司、广州骁影科技有限公司、山东思派大药房有限公司济南分公司及四川思派大药房有限公司。

注3：药明康德集团包括南通药明康德医药科技有限公司、上海合全药物研发有限公司、上海合全医药有限公司、上海药明津石医药科技有限公司、上海药明康德新药开发有限公司及苏州药明康德新药开发有限公司。

注4：昭衍集团包括昭衍（苏州）新药研究中心有限公司及北京昭衍新药研究中心股份有限公司。

五、 合并财务报表主要项目注释（续）

4. 其他应收款

	2025年12月31日	2024年12月31日	2023年12月31日
其他应收款	<u>2,177,805.08</u>	<u>1,430,688.68</u>	<u>10,973,344.62</u>

(1) 按账龄披露

	2025年12月31日	2024年12月31日	2023年12月31日
1年以内	2,138,625.08	1,424,797.18	10,902,821.62
1年至2年	37,588.50	-	31,643.00
2年至3年	-	5,861.50	38,880.00
3年以上	1,591.50	30.00	-
	<u>2,177,805.08</u>	<u>1,430,688.68</u>	<u>10,973,344.62</u>
减：其他应收款坏账准备	<u>-</u>	<u>-</u>	<u>-</u>
合计	<u>2,177,805.08</u>	<u>1,430,688.68</u>	<u>10,973,344.62</u>

(2) 按款项性质分类情况

	2025年12月31日	2024年12月31日	2023年12月31日
往来款	1,064,386.55	-	10,000,000.00
代垫员工社保公积金	962,716.71	1,105,558.57	871,754.08
员工备用金	-	208,676.94	3,000.00
押金保证金	150,701.82	84,438.32	95,880.00
其他	-	32,014.85	2,710.54
	<u>2,177,805.08</u>	<u>1,430,688.68</u>	<u>10,973,344.62</u>
合计	<u>2,177,805.08</u>	<u>1,430,688.68</u>	<u>10,973,344.62</u>

于2025年12月31日、2024年12月31日及2023年12月31日，本集团其他应收款主要为往来款、代垫员工社保公积金、员工备用金、押金保证金以及其他代垫员工款项，本集团管理层认为其他应收款在整个存续期的预期信用损失不重大。

五、 合并财务报表主要项目注释（续）

4. 其他应收款（续）

(3) 按欠款方归集的年末余额其他应收款金额前五名

于2025年12月31日，其他应收款金额前五名如下：

	年末余额	占其他应收款 余额合计数的 比例（%）	性质	账龄	坏账准备 年末余额
代缴社保公积金	962,716.71	44.21	代缴社保公积金	1年以内	-
广州燃石医学检验所有限公 司	475,979.38	21.86	往来款	1年以内	-
北京助研医学技术有限公司	460,600.74	21.15	往来款	1年以内	-
ASTELLAS PHARMA INC.	127,806.43	5.87	往来款	1年以内	-
安格斯商业管理（成都市） 集团有限公司	50,958.32	2.34	押金及保证金	1年以内	-
合计	<u>2,078,061.58</u>	<u>95.43</u>			<u>-</u>

于2024年12月31日，其他应收款金额前五名如下：

	年末余额	占其他应收款 余额合计数的 比例（%）	性质	账龄	坏账准备 年末余额
代缴社保及公积金	1,105,558.57	77.27	代缴社保公积金	1年以内	-
员工三	100,000.00	6.99	备用金	1年以内	-
员工二	50,000.00	3.49	备用金	1年以内	-
员工一	36,000.00	2.52	备用金	1年以内	-
员工四	22,676.94	1.59	备用金	1年以内	-
合计	<u>1,314,235.51</u>	<u>91.86</u>			<u>-</u>

五、 合并财务报表主要项目注释（续）

4. 其他应收款（续）

(3) 按欠款方归集的年末余额其他应收款金额前五名（续）

于2023年12月31日，其他应收款金额前五名如下：

	年末余额	占其他应收款 余额合计数的 比例（%）	性质	账龄	坏账准备 年末余额
Arntar Therapeutics, Inc	10,000,000.00	91.13	往来款	1年以内	-
代缴社保及公积金	871,754.08	7.94	代缴社保公积金	1年以内	-
黄梅	40,000.00	0.36	押金及保证金	1年以内、 1-2年	-
苏州纽里办公设备有限公司	9,000.00	0.08	押金及保证金	2-3年	-
李汝梅	8,700.00	0.08	押金及保证金	2-3年	-
合计	<u>10,929,454.08</u>	<u>99.59</u>			<u>-</u>

五、 合并财务报表主要项目注释（续）

5. 一年内到期的非流动资产

	2025年12月31日	2024年12月31日	2023年12月31日
不动产租赁押金	<u>575,548.79</u>	<u>2,391,691.91</u>	<u>-</u>

6. 其他流动资产

	2025年12月31日	2024年12月31日	2023年12月31日
收入净额法下取得的商品和服务	8,354,907.31	-	-
上市发行费用	<u>5,620,754.72</u>	<u>-</u>	<u>-</u>
合计	<u>13,975,662.03</u>	<u>-</u>	<u>-</u>

7. 长期应收款

	2025年12月31日		
	账面余额	坏账准备	账面价值
不动产租赁押金	3,237,630.69	-	3,237,630.69
减：一年内到期的非流动资产（附注五、5）	<u>575,548.79</u>	<u>-</u>	<u>575,548.79</u>
合计	<u>2,662,081.90</u>	<u>-</u>	<u>2,662,081.90</u>
	2024年12月31日		
	账面余额	坏账准备	账面价值
不动产租赁押金	2,391,691.91	-	2,391,691.91
减：一年内到期的非流动资产（附注五、5）	<u>2,391,691.91</u>	<u>-</u>	<u>2,391,691.91</u>
合计	<u>-</u>	<u>-</u>	<u>-</u>
	2023年12月31日		
	账面余额	坏账准备	账面价值
不动产租赁押金	2,423,280.41	-	2,423,280.41
减：一年内到期的非流动资产（附注五、5）	<u>-</u>	<u>-</u>	<u>-</u>
合计	<u>2,423,280.41</u>	<u>-</u>	<u>2,423,280.41</u>

五、 合并财务报表主要项目注释（续）

8. 其他非流动金融资产

	2025年12月31日	2024年12月31日	2023年12月31日
以公允价值计量且其变动计入当期损益的金融资产	334,322,495.34	178,484,194.00	124,597,883.20

于 2021 年 2 月，本集团以人民币 80,000,000.00 元的对价获得苏州宜联生物医药有限公司（“苏州宜联”）共计人民币 4,547,368 元的注册资本，持股比例为 11.59%。于 2024 年 4 月，苏州宜联与本集团及苏州宜联的其他股东签署境内外重组协议，苏州宜联全部股东权益镜像上翻至于开曼群岛设立的公司 Medilink Therapeutics Holding Limited（“Medilink”），并通过 Medilink 间接持股苏州宜联。本集团于 2024 年 11 月收到苏州宜联的减资款人民币 80,000,000.00 元，于同月通过于英属维尔京群岛设立的子公司 Evopoint Holdings Limited 完成对 Medilink 的注资人民币 80,000,000.00 元。本集团将其分类为以公允价值计量且其变动计入当期损益的金融资产，在资产负债表中列报为其他非流动金融资产。

9. 固定资产

2025年

	房屋及建筑物	机器设备	办公设备	合计
原价				
年初余额	265,413,100.18	192,604,760.34	6,479,488.66	464,497,349.18
购置	-	6,649,002.45	642,120.27	7,291,122.72
在建工程转入	-	71,681.42	-	71,681.42
处置或报废	-	(202,968.81)	-	(202,968.81)
年末余额	265,413,100.18	199,122,475.40	7,121,608.93	471,657,184.51
累计折旧				
年初余额	11,058,879.30	22,506,422.33	2,936,601.87	36,501,903.50
计提	8,847,103.41	20,781,949.75	1,160,421.64	30,789,474.80
处置或报废	-	(164,824.82)	-	(164,824.82)
年末余额	19,905,982.71	43,123,547.26	4,097,023.51	67,126,553.48
账面价值				
年末	245,507,117.47	155,998,928.14	3,024,585.42	404,530,631.03
年初	254,354,220.88	170,098,338.01	3,542,886.79	427,995,445.68

五、 合并财务报表主要项目注释（续）

9. 固定资产（续）

2024年

	房屋及建筑物	机器设备	办公设备	合计
原价				
年初余额	265,413,100.18	29,153,810.28	3,399,392.32	297,966,302.78
购置	-	1,169,575.17	485,838.05	1,655,413.22
在建工程转入	-	162,281,374.89	2,594,258.29	164,875,633.18
年末余额	<u>265,413,100.18</u>	<u>192,604,760.34</u>	<u>6,479,488.66</u>	<u>464,497,349.18</u>
累计折旧				
年初余额	2,211,775.86	15,016,418.60	2,105,909.24	19,334,103.70
计提	<u>8,847,103.44</u>	<u>7,490,003.73</u>	<u>830,692.63</u>	<u>17,167,799.80</u>
年末余额	<u>11,058,879.30</u>	<u>22,506,422.33</u>	<u>2,936,601.87</u>	<u>36,501,903.50</u>
账面价值				
年末	<u>254,354,220.88</u>	<u>170,098,338.01</u>	<u>3,542,886.79</u>	<u>427,995,445.68</u>
年初	<u>263,201,324.32</u>	<u>14,137,391.68</u>	<u>1,293,483.08</u>	<u>278,632,199.08</u>

五、 合并财务报表主要项目注释（续）

9. 固定资产（续）

2023年

	房屋及建筑物	机器设备	办公设备	合计
原价				
年初余额	-	29,032,006.39	2,847,126.86	31,879,133.25
购置	-	755,491.33	695,068.10	1,450,559.43
在建工程转入	265,413,100.18	-	-	265,413,100.18
处置或报废	-	(633,687.44)	(142,802.64)	(776,490.08)
年末余额	<u>265,413,100.18</u>	<u>29,153,810.28</u>	<u>3,399,392.32</u>	<u>297,966,302.78</u>
累计折旧				
年初余额	-	10,579,959.24	1,406,639.20	11,986,598.44
计提	2,211,775.86	4,936,276.69	833,416.86	7,981,469.41
处置或报废	-	(499,817.33)	(134,146.82)	(633,964.15)
年末余额	<u>2,211,775.86</u>	<u>15,016,418.60</u>	<u>2,105,909.24</u>	<u>19,334,103.70</u>
账面价值				
年末	<u>263,201,324.32</u>	<u>14,137,391.68</u>	<u>1,293,483.08</u>	<u>278,632,199.08</u>
年初	-	<u>18,452,047.15</u>	<u>1,440,487.66</u>	<u>19,892,534.81</u>

于2025年12月31日、2024年12月31日及2023年12月31日，本集团无暂时闲置的固定资产、持有待售的固定资产和经营性租出的固定资产。

于2025年12月31日、2024年12月31日及2023年12月31日，本集团未办妥产权的固定资产账面价值分别为人民币245,507,117.47元、人民币254,354,220.88元、人民币263,201,324.32元。

于2025年12月31日、2024年12月31日及2023年12月31日，本集团使用权受限制的固定资产账面价值分别为人民币245,507,117.47元、人民币254,354,220.88元及人民币263,201,324.32元，详见附注五、16。

五、 合并财务报表主要项目注释（续）

10. 在建工程

(1) 在建工程情况

	2025年12月31日			2024年12月31日			2023年12月31日		
	账面余额	减值准备	账面价值	账面余额	减值准备	账面价值	账面余额	减值准备	账面价值
生产基地建设									
工程一期	2,309,348.73	-	2,309,348.73	51,063.35	-	51,063.35	119,100,294.14	-	119,100,294.14

(2) 重要的在建工程变动情况

2025年度变动如下：

	预算	年初余额	本年增加	本年转入固定资产	年末余额	资金来源	工程投入占	工程进	利息资本化累计 金额	其中：本年利 息资本化	本年利息
							预算比例 (%)	度 (%)			资本化率 (%)
生产基地 建设工 程一期	500,000,000.00	51,063.35	2,329,966.80	71,681.42	2,309,348.73	自有资 金、金融 机构贷款	86.53	96.41	11,979,589.51	-	-

五、 合并财务报表主要项目注释（续）

10. 在建工程（续）

（2）重要的在建工程变动情况（续）

2024年度变动如下：

	预算	年初余额	本年增加	本年转入固定资产	年末余额	资金来源	工程投入占 预算比例 (%)	工程进 度 (%)	利息资本化累计 金额	其中：本年利 息资本化	本年利息 资本化率 (%)
生产基地 建设工 程一期	500,000,000.00	119,100,294.14	45,826,402.39	164,875,633.18	51,063.35	自有资金、金融 机构贷款	86.07	95.89	11,979,589.51	1,067,708.59	2.53

2023年度变动如下：

	预算	年初余额	本年增加	本年转入固定资产	年末余额	资金来源	工程投入占 预算比例 (%)	工程进 度 (%)	利息资本化累计 金额	其中：本年利 息资本化	本年利息 资本化率 (%)
生产基地 建设工 程一期	500,000,000.00	257,445,512.60	127,067,881.72	265,413,100.18	119,100,294.14	自有资金、金融 机构贷款	76.90	85.68	10,911,880.92	6,890,626.51	3.19

五、 合并财务报表主要项目注释（续）

11. 使用权资产

使用权资产情况

房屋及建筑物	2025年	2024年	2023年
成本			
年初余额	33,903,525.60	34,743,870.74	38,808,987.12
增加	24,322,430.21	442,293.82	-
处置	(26,392,120.36)	(831,785.48)	(4,065,116.38)
租赁变更	-	(450,853.48)	-
年末余额	<u>31,833,835.45</u>	<u>33,903,525.60</u>	<u>34,743,870.74</u>
累计折旧			
年初余额	27,669,774.77	21,189,193.18	14,576,322.06
计提	7,996,447.43	7,312,367.07	7,967,909.91
处置	(26,392,120.36)	(831,785.48)	(1,355,038.79)
年末余额	<u>9,274,101.84</u>	<u>27,669,774.77</u>	<u>21,189,193.18</u>
账面价值			
年末	<u>22,559,733.61</u>	<u>6,233,750.83</u>	<u>13,554,677.56</u>
年初	<u>6,233,750.83</u>	<u>13,554,677.56</u>	<u>24,232,665.06</u>

本集团持有的使用权资产均为房屋及建筑物，于2025年12月31日、2024年12月31日及2023年12月31日无需计提减值准备。

五、 合并财务报表主要项目注释（续）

12. 无形资产

2025年

	软件	土地使用权	合计
原价			
年初余额	6,660,074.43	7,601,400.00	14,261,474.43
购置	<u>2,137,494.18</u>	<u>-</u>	<u>2,137,494.18</u>
年末余额	<u>8,797,568.61</u>	<u>7,601,400.00</u>	<u>16,398,968.61</u>
累计摊销			
年初余额	4,861,137.84	1,076,865.00	5,938,002.84
计提	<u>1,345,774.82</u>	<u>253,380.00</u>	<u>1,599,154.82</u>
年末余额	<u>6,206,912.66</u>	<u>1,330,245.00</u>	<u>7,537,157.66</u>
账面价值			
年末	<u>2,590,655.95</u>	<u>6,271,155.00</u>	<u>8,861,810.95</u>
年初	<u>1,798,936.59</u>	<u>6,524,535.00</u>	<u>8,323,471.59</u>

五、 合并财务报表主要项目注释（续）

12. 无形资产（续）

2024年

	软件	土地使用权	合计
原价			
年初余额	5,893,175.97	7,601,400.00	13,494,575.97
购置	<u>766,898.46</u>	<u>-</u>	<u>766,898.46</u>
年末余额	<u>6,660,074.43</u>	<u>7,601,400.00</u>	<u>14,261,474.43</u>
累计摊销			
年初余额	3,713,160.91	823,485.00	4,536,645.91
计提	<u>1,147,976.93</u>	<u>253,380.00</u>	<u>1,401,356.93</u>
年末余额	<u>4,861,137.84</u>	<u>1,076,865.00</u>	<u>5,938,002.84</u>
账面价值			
年末	<u>1,798,936.59</u>	<u>6,524,535.00</u>	<u>8,323,471.59</u>
年初	<u>2,180,015.06</u>	<u>6,777,915.00</u>	<u>8,957,930.06</u>

五、 合并财务报表主要项目注释（续）

12. 无形资产（续）

2023年

	软件	土地使用权	合计
原价			
年初余额	3,996,213.43	7,601,400.00	11,597,613.43
购置	<u>1,896,962.54</u>	<u>-</u>	<u>1,896,962.54</u>
年末余额	<u>5,893,175.97</u>	<u>7,601,400.00</u>	<u>13,494,575.97</u>
累计摊销			
年初余额	2,110,477.60	570,105.00	2,680,582.60
计提	<u>1,602,683.31</u>	<u>253,380.00</u>	<u>1,856,063.31</u>
年末余额	<u>3,713,160.91</u>	<u>823,485.00</u>	<u>4,536,645.91</u>
账面价值			
年末	<u>2,180,015.06</u>	<u>6,777,915.00</u>	<u>8,957,930.06</u>
年初	<u>1,885,735.83</u>	<u>7,031,295.00</u>	<u>8,917,030.83</u>

于2025年12月31日、2024年12月31日及2023年12月31日，本集团不存在通过内部研发形成的无形资产和未办妥产权证书的无形资产。

于2025年12月31日、2024年12月31日及2023年12月31日，本公司土地使用权受限，账面价值分别为人民币6,271,155.00元、人民币6,524,535.00元、人民币6,777,915.00元，系为该公司的长期借款提供抵押担保所致，详见附注五、16。

13. 长期待摊费用

2025年

	年初余额	本年增加	本年摊销	年末余额
经营租入固定资产改良	<u>4,191,466.71</u>	<u>256,880.74</u>	<u>4,160,110.52</u>	<u>288,236.93</u>

五、 合并财务报表主要项目注释（续）

13. 长期待摊费用（续）

2024年

	年初余额	本年增加	本年摊销	年末余额
经营租入固定资产改良	<u>8,666,562.04</u>	<u>447,649.54</u>	<u>4,922,744.87</u>	<u>4,191,466.71</u>

2023年

	年初余额	本年增加	本年摊销	年末余额
经营租入固定资产改良	<u>14,070,925.35</u>	<u>291,653.86</u>	<u>5,696,017.17</u>	<u>8,666,562.04</u>

14. 递延所得税资产/负债

(1) 未经抵销的递延所得税资产

	2025年12月31日		2024年12月31日		2023年12月31日	
	可抵扣暂时性差异	递延所得税资产	可抵扣暂时性差异	递延所得税资产	可抵扣暂时性差异	递延所得税资产
租赁负债	22,658,169.41	4,305,335.94	7,337,708.44	1,102,951.75	15,363,994.28	2,304,599.14
可抵扣亏损	<u>1,047,047.66</u>	<u>209,409.53</u>	<u>2,037,417.12</u>	<u>332,054.21</u>	<u>48,515,575.53</u>	<u>7,277,336.33</u>
合计	<u>23,705,217.07</u>	<u>4,514,745.47</u>	<u>9,375,125.56</u>	<u>1,435,005.96</u>	<u>63,879,569.81</u>	<u>9,581,935.47</u>

五、 合并财务报表主要项目注释（续）

14. 递延所得税资产/负债（续）

（2） 未经抵销的递延所得税负债

	2025年12月31日	
	应纳税暂时性差异	递延所得税负债
交易性金融资产公允价值变动	1,173,546.59	227,812.47
使用权资产	22,531,670.48	4,286,933.00
合计	23,705,217.07	4,514,745.47
	2024年12月31日	
	应纳税暂时性差异	递延所得税负债
交易性金融资产公允价值变动	3,141,374.73	497,083.81
使用权资产	6,233,750.83	937,922.15
合计	9,375,125.56	1,435,005.96
	2023年12月31日	
	应纳税暂时性差异	递延所得税负债
其他非流动金融资产公允价值变动	14,005,893.44	2,100,884.02
金融资产核算方式变动的影响	30,591,989.76	4,588,798.46
交易性金融资产公允价值变动	5,727,009.05	859,051.36
使用权资产	13,554,677.56	2,033,201.63
合计	63,879,569.81	9,581,935.47

（3） 以抵销后净额列示的递延所得税资产或负债：

	2025年12月31日		2024年12月31日		2023年12月31日	
	抵销金额	抵销后余额	抵销金额	抵销后余额	抵销金额	抵销后余额
递延所得税资产	4,514,745.47	-	1,435,005.96	-	9,581,935.47	-
递延所得税负债	4,514,745.47	-	1,435,005.96	-	9,581,935.47	-

五、 合并财务报表主要项目注释（续）

14. 递延所得税资产/负债（续）

(4) 未确认递延所得税资产明细

	2025年12月31日	2024年12月31日	2023年12月31日
可抵扣暂时性差异	1,361,827.81	-	-
可抵扣亏损	<u>3,562,085,649.08</u>	<u>3,353,954,531.22</u>	<u>2,587,464,693.78</u>
合计	<u>3,563,447,476.89</u>	<u>3,353,954,531.22</u>	<u>2,587,464,693.78</u>

(5) 未确认递延所得税资产的可抵扣亏损的到期日分析

未确认递延所得税资产的可抵扣亏损将于以下年度到期：

	2025年12月31日	2024年12月31日	2023年12月31日
2027年	218,898,636.37	245,965,376.65	199,487,218.24
2028年	156,280,573.10	220,702,277.42	220,702,277.42
2029年	453,915,380.17	451,778,604.34	188,552,951.15
2030年	575,846,171.10	329,126,735.48	329,126,735.48
2031年	387,941,799.59	387,941,799.59	387,941,799.59
2032年	539,577,868.90	559,945,354.20	559,945,354.20
2033年	550,675,273.09	513,732,984.95	513,732,984.95
2034年	455,855,186.23	424,474,442.97	-
无限期（注1）	<u>223,094,760.53</u>	<u>220,286,955.62</u>	<u>187,975,372.75</u>
合计	<u>3,562,085,649.08</u>	<u>3,353,954,531.22</u>	<u>2,587,464,693.78</u>

注1：根据美国税法规定，本公司之子公司Evopoint Biosciences USA, Inc的亏损抵扣年限为无限期。根据澳大利亚税法规定，本公司之子公司Evopoint Biosciences AU Pty Ltd的亏损抵扣年限为无限期。

注2：本公司自2017年度取得高新技术企业证书，产生的可抵扣亏损可在发生当年起的未来10年内使用。

五、 合并财务报表主要项目注释（续）

15. 其他非流动资产

	2025年12月31日		
	账面余额	减值准备	账面价值
待抵扣进项税额	46,962,770.10	-	46,962,770.10
待认证进项税额	4,050,322.70	-	4,050,322.70
预付设备款项	4,685,359.28	-	4,685,359.28
合计	55,698,452.08	-	55,698,452.08
	2024年12月31日		
	账面余额	减值准备	账面价值
待抵扣进项税额	24,056,933.07	-	24,056,933.07
待认证进项税额	9,286,677.35	-	9,286,677.35
采购无形资产	685,500.00	-	685,500.00
预付设备款项	2,268,165.21	-	2,268,165.21
合计	36,297,275.63	-	36,297,275.63
	2023年12月31日		
	账面余额	减值准备	账面价值
待抵扣进项税额	10,148,256.96	-	10,148,256.96
待认证进项税额	4,621,810.01	-	4,621,810.01
预付设备款项	2,331,660.94	-	2,331,660.94
合计	17,101,727.91	-	17,101,727.91

16. 所有权或使用权受限制的资产

2025年

	账面余额	账面价值	受限类型	受限情况
货币资金	5,177,493.24	5,177,493.24	限定用途	冻结、单一用途资金
固定资产	265,413,100.18	245,507,117.47	抵押	用于长期借款抵押
无形资产	7,601,400.00	6,271,155.00	抵押	用于长期借款抵押
合计	278,191,993.42	256,955,765.71		

五、 合并财务报表主要项目注释（续）

16. 所有权或使用权受限制的资产（续）

2024年

	账面余额	账面价值	受限类型	受限情况
货币资金	620,173.20	620,173.20	限定用途	冻结
固定资产	265,413,100.18	254,354,220.88	抵押	用于长期借款抵押
无形资产	<u>7,601,400.00</u>	<u>6,524,535.00</u>	抵押	用于长期借款抵押
合计	<u>273,634,673.38</u>	<u>261,498,929.08</u>		

2023年

	账面余额	账面价值	受限类型	受限情况
货币资金	593,703.25	593,703.25	限定用途	冻结
固定资产	265,413,100.18	263,201,324.32	抵押	用于长期借款抵押
无形资产	<u>7,601,400.00</u>	<u>6,777,915.00</u>	抵押	用于长期借款抵押
合计	<u>273,608,203.43</u>	<u>270,572,942.57</u>		

用于抵押的固定资产于2025年度、2024年度及2023年度的折旧额分别为人民币8,847,103.41元、人民币8,847,103.44元及人民币2,211,775.86元。

用于抵押的无形资产于2025年度、2024年度及2023年度的摊销额分别为人民币253,380.00元、人民币253,380.00元及人民币253,380.00元。

17. 短期借款

	2025年12月31日	2024年12月31日	2023年12月31日
信用借款	<u>700,000.00</u>	<u>-</u>	<u>30,018,996.65</u>

于2025年12月31日及2023年12月31日，上述借款的年利率为2.60%-3.10%及2.95%。

于2025年12月31日、2024年12月31日及2023年12月31日，本集团无逾期短期借款。

五、 合并财务报表主要项目注释（续）

18. 应付账款

应付账款列示

	2025年12月31日	2024年12月31日	2023年12月31日
服务采购	76,473,839.20	82,718,395.73	31,910,011.47
材料采购	20,241,821.79	13,626,342.17	19,652,308.37
其他	507,209.49	1,012,502.94	472,132.93
合计	<u>97,222,870.48</u>	<u>97,357,240.84</u>	<u>52,034,452.77</u>

于2025年12月31日、2024年12月31日及2023年12月31日，本集团不存在账龄超过1年或逾期的重要应付账款情况。

19. 应付职工薪酬

(1) 应付职工薪酬列示

2025年

	年初余额	本年增加	本年减少	年末余额
短期薪酬	21,677,738.38	151,528,531.94	156,770,680.62	16,435,589.70
离职后福利（设定提存计划）	263,948.56	12,982,785.29	12,958,856.66	287,877.19
辞退福利	-	1,788,637.74	1,788,637.74	-
合计	<u>21,941,686.94</u>	<u>166,299,954.97</u>	<u>171,518,175.02</u>	<u>16,723,466.89</u>

2024年

	年初余额	本年增加	本年减少	年末余额
短期薪酬	20,092,497.09	134,550,181.03	132,964,939.74	21,677,738.38
离职后福利（设定提存计划）	236,989.48	11,507,564.15	11,480,605.07	263,948.56
辞退福利	-	1,124,029.00	1,124,029.00	-
合计	<u>20,329,486.57</u>	<u>147,181,774.18</u>	<u>145,569,573.81</u>	<u>21,941,686.94</u>

五、 合并财务报表主要项目注释（续）

19. 应付职工薪酬（续）

（1） 应付职工薪酬列示（续）

2023年

	年初余额	本年增加	本年减少	年末余额
短期薪酬	18,020,209.31	128,597,673.87	126,525,386.09	20,092,497.09
离职后福利（设定提存计划）	262,229.20	10,665,919.80	10,691,159.52	236,989.48
辞退福利	—	2,580,000.00	2,580,000.00	—
合计	<u>18,282,438.51</u>	<u>141,843,593.67</u>	<u>139,796,545.61</u>	<u>20,329,486.57</u>

（2） 短期薪酬列示

2025年

	年初余额	本年增加	本年减少	年末余额
工资、奖金、津贴和补贴	21,104,066.50	128,035,735.97	133,433,553.24	15,706,249.23
职工福利费	351,969.46	8,749,889.01	8,686,503.87	415,354.60
社会保险费	151,913.73	6,618,344.71	6,572,913.05	197,345.39
其中：医疗保险费	138,459.34	5,978,820.69	5,940,643.76	176,636.27
工伤保险费	6,526.43	204,842.48	201,903.64	9,465.27
生育保险费	6,927.96	434,681.54	430,365.65	11,243.85
住房公积金	69,788.69	8,124,562.25	8,077,710.46	116,640.48
合计	<u>21,677,738.38</u>	<u>151,528,531.94</u>	<u>156,770,680.62</u>	<u>16,435,589.70</u>

五、 合并财务报表主要项目注释（续）

19. 应付职工薪酬（续）

（2） 短期薪酬列示（续）

2024年

	年初余额	本年增加	本年减少	年末余额
工资、奖金、津贴和补贴	19,553,551.49	115,539,963.88	113,989,448.87	21,104,066.50
职工福利费	342,164.80	6,262,233.32	6,252,428.66	351,969.46
社会保险费	144,307.35	5,475,392.53	5,467,786.15	151,913.73
其中：医疗保险费	130,440.83	4,884,166.61	4,876,148.10	138,459.34
工伤保险费	6,367.19	203,412.37	203,253.13	6,526.43
生育保险费	7,499.33	387,813.55	388,384.92	6,927.96
住房公积金	52,473.45	7,272,591.30	7,255,276.06	69,788.69
合计	<u>20,092,497.09</u>	<u>134,550,181.03</u>	<u>132,964,939.74</u>	<u>21,677,738.38</u>

2023年

	年初余额	本年增加	本年减少	年末余额
工资、奖金、津贴和补贴	17,343,618.02	110,828,575.04	108,618,641.57	19,553,551.49
职工福利费	371,468.33	6,434,278.20	6,463,581.73	342,164.80
社会保险费	248,053.22	4,997,752.80	5,101,498.67	144,307.35
其中：医疗保险费	224,788.47	4,504,163.25	4,598,510.89	130,440.83
工伤保险费	6,709.41	123,831.46	124,173.68	6,367.19
生育保险费	16,555.34	369,758.09	378,814.10	7,499.33
住房公积金	57,069.74	6,337,067.83	6,341,664.12	52,473.45
合计	<u>18,020,209.31</u>	<u>128,597,673.87</u>	<u>126,525,386.09</u>	<u>20,092,497.09</u>

五、 合并财务报表主要项目注释（续）

19. 应付职工薪酬（续）

（3） 设定提存计划列示

2025年

	年初余额	本年增加	本年减少	年末余额
基本养老保险费	255,772.73	12,601,601.99	12,581,156.21	276,218.51
失业保险费	8,175.83	381,183.30	377,700.45	11,658.68
合计	<u>263,948.56</u>	<u>12,982,785.29</u>	<u>12,958,856.66</u>	<u>287,877.19</u>

2024年

	年初余额	本年增加	本年减少	年末余额
基本养老保险费	229,808.01	11,164,310.73	11,138,346.01	255,772.73
失业保险费	7,181.47	343,253.42	342,259.06	8,175.83
合计	<u>236,989.48</u>	<u>11,507,564.15</u>	<u>11,480,605.07</u>	<u>263,948.56</u>

2023年

	年初余额	本年增加	本年减少	年末余额
基本养老保险费	254,282.89	10,352,571.79	10,377,046.67	229,808.01
失业保险费	7,946.31	313,348.01	314,112.85	7,181.47
合计	<u>262,229.20</u>	<u>10,665,919.80</u>	<u>10,691,159.52</u>	<u>236,989.48</u>

五、 合并财务报表主要项目注释（续）

20. 应交税费

	2025年12月31日	2024年12月31日	2023年12月31日
个人所得税	2,235,332.56	1,714,464.83	1,398,115.15
房产税	371,578.34	-	-
印花税	330,191.10	116,365.17	147,197.46
土地使用税	49,996.90	7,499.54	-
合计	<u>2,987,098.90</u>	<u>1,838,329.54</u>	<u>1,545,312.61</u>

21. 其他应付款

	2025年12月31日	2024年12月31日	2023年12月31日
其他应付款	<u>21,595,284.83</u>	<u>65,504,836.26</u>	<u>62,254,383.87</u>

(1) 按款项性质分类情况

	2025年12月31日	2024年12月31日	2023年12月31日
工程设备款	14,570,912.23	57,961,608.17	55,219,798.57
专业服务费	3,576,785.67	6,727,288.25	4,908,297.98
上市发行费用	2,054,716.98	-	-
代收款项	-	8,976.00	-
租金及物管费	264,704.28	184,938.49	175,715.84
其他	1,128,165.67	622,025.35	1,950,571.48
合计	<u>21,595,284.83</u>	<u>65,504,836.26</u>	<u>62,254,383.87</u>

(2) 账龄超过1年或逾期的重要其他应付款

2024年12月31日

	年末余额	未偿还或未结转的原因
江苏建院营造股份有限公司	<u>30,933,085.59</u>	未到付款节点

于2025年12月31日及2023年12月31日，本集团不存在账龄超过1年或逾期的重要其他应付款。

五、 合并财务报表主要项目注释（续）

22. 一年内到期的非流动负债

	2025年12月31日	2024年12月31日	2023年12月31日
一年内到期的长期借款	159,672,879.89	116,489,947.27	28,139,527.50
一年内到期的租赁负债	<u>10,009,790.21</u>	<u>7,337,708.44</u>	<u>8,610,089.54</u>
合计	<u>169,682,670.10</u>	<u>123,827,655.71</u>	<u>36,749,617.04</u>

23. 长期借款

	2025年12月31日	2024年12月31日	2023年12月31日
抵押借款（注1）	272,969,217.08	241,689,784.78	228,212,530.40
信用借款	<u>600,561,210.94</u>	<u>272,448,911.52</u>	<u>138,628,897.29</u>
	873,530,428.02	514,138,696.30	366,841,427.69
减：一年内到期的长期借款 （附注五、22）	<u>159,672,879.89</u>	<u>116,489,947.27</u>	<u>28,139,527.50</u>
合计	<u>713,857,548.13</u>	<u>397,648,749.03</u>	<u>338,701,900.19</u>

注1：关于本集团对抵押借款对应抵押物的披露参见附注五、16。

注2：于2025年12月31日、2024年12月31日及2023年12月31日，上述借款年利率分别为2.60%-4.00%、2.85%-4.00%、3.00%-4.00%。

24. 租赁负债

	2025年12月31日	2024年12月31日	2023年12月31日
应付租赁款	24,019,997.22	7,337,708.44	15,363,994.28
减：一年内到期的租赁负债 （附注五、22）	<u>10,009,790.21</u>	<u>7,337,708.44</u>	<u>8,610,089.54</u>
合计	<u>14,010,207.01</u>	<u>-</u>	<u>6,753,904.74</u>

五、 合并财务报表主要项目注释（续）

25. 递延收益

2025年

	年初余额	本年增加	本年减少	年末余额
与资产相关的政府补助	<u>3,312,850.00</u>	<u>-</u>	<u>336,900.00</u>	<u>2,975,950.00</u>

2024年

	年初余额	本年增加	本年减少	年末余额
与资产相关的政府补助	<u>2,390,000.00</u>	<u>979,000.00</u>	<u>56,150.00</u>	<u>3,312,850.00</u>

2023年

	年初余额	本年增加	本年减少	年末余额
与资产相关的政府补助	<u>-</u>	<u>2,390,000.00</u>	<u>-</u>	<u>2,390,000.00</u>

26. 其他非流动负债

	2025年12月31日	2024年12月31日	2023年12月31日
合同负债	<u>-</u>	<u>17,386,650.00</u>	<u>6,762,600.00</u>

五、 合并财务报表主要项目注释（续）

27. 股本

2025年

	年初余额	本年增减变动			小计	年末余额
		发行新股	公积金转增	其他（注2）		
上海励攀企业管理中心（有限合伙）	79,882,590.00	-	-	-	-	79,882,590.00
苏州佑曜企业管理中心（有限合伙）	37,073,681.00	-	-	-	-	37,073,681.00
LOYAL VALLEY CAPITAL ADVANTAGE FUND II LP	23,472,562.00	-	-	-	-	23,472,562.00
乐美杰	20,428,741.00	-	-	-	-	20,428,741.00
Tencent Mobility Limited	18,637,049.00	-	-	2,690,087.00	2,690,087.00	21,327,136.00
Cliff Investment Pte. Ltd.	18,055,818.00	-	-	-	-	18,055,818.00
上海檀英投资合伙企业（有限合伙）	17,688,381.00	-	-	-	-	17,688,381.00
苏州信康维健企业管理中心（有限合伙）	16,611,351.00	-	-	-	-	16,611,351.00
杭州可逢企业管理合伙企业（有限合伙）	15,236,843.00	-	-	-	-	15,236,843.00
OCEANPINE MARVELOUS LIMITED	13,543,638.00	-	-	-	-	13,543,638.00
宁波梅山保税港区彦铭投资中心（有限合伙）	7,258,671.00	-	-	-	-	7,258,671.00
上海杏微投资合伙企业（有限合伙）	7,222,325.00	-	-	(7,222,325.00)	(7,222,325.00)	-
苏州瑞芯鼎云股权投资合伙企业（有限合伙）	7,101,186.00	-	-	-	-	7,101,186.00
上海国鑫投资发展有限公司	6,777,108.00	-	-	-	-	6,777,108.00
济南经发产业投资基金合伙企业（有限合伙）	6,099,398.00	-	-	-	-	6,099,398.00
上海乐永投资合伙企业（有限合伙）	5,958,422.00	-	-	-	-	5,958,422.00
乐普（北京）医疗器械股份有限公司	5,756,294.00	-	-	-	-	5,756,294.00
上海杏赫医疗管理合伙企业（有限合伙）	5,240,018.00	-	-	(5,240,018.00)	(5,240,018.00)	-
昆山华创毅达生医股权投资企业（有限合伙）	4,334,460.00	-	-	-	-	4,334,460.00

五、 合并财务报表主要项目注释（续）

27. 股本（续）

2025年（续）

	年初余额	本年增减变动			年末余额
		发行新股	公积金转增	其他（注2）	
中金启德（厦门）创新生物医药创业投资合伙企业（有限合伙）	4,062,558.00	-	-	-	4,062,558.00
海南辰海炬隅股权投资基金合伙企业（有限合伙）	3,862,952.00	-	-	-	3,862,952.00
青岛华控成长股权投资合伙企业（有限合伙）	3,388,557.00	-	-	-	3,388,557.00
广州粤凯医健股权投资合伙企业（有限合伙）	3,388,554.00	-	-	-	3,388,554.00
天津海河凯莱英参号企业管理合伙企业（有限合伙）	3,388,554.00	-	-	5,082,831.00	8,471,385.00
强静	3,041,996.00	-	-	-	3,041,996.00
苏州瑞芯康云创业投资合伙企业（有限合伙）	2,708,370.00	-	-	-	2,708,370.00
苏州聚明中泓方仁创业投资合伙企业（有限合伙）	2,457,095.00	-	-	(2,457,095.00)	-
上海浦东科技创新投资基金合伙企业（有限合伙）	2,371,987.00	-	-	-	2,371,987.00
苏州工业园区毅谦投资合伙企业（有限合伙）	2,167,230.00	-	-	-	2,167,230.00
农银国际投资（苏州）有限公司	2,167,230.00	-	-	-	2,167,230.00
熊俊	2,076,422.00	-	-	-	2,076,422.00
上海邦桀资产管理合伙企业（有限合伙）	1,961,061.00	-	-	(1,961,061.00)	-
共青城久友生晖投资管理合伙企业（有限合伙）	1,878,265.00	-	-	(1,878,265.00)	-
海南玥冠投资合伙企业（有限合伙）	1,805,580.00	-	-	-	1,805,580.00
共青城久友生瑞投资管理合伙企业（有限合伙）	1,733,783.00	-	-	(1,733,783.00)	-
杭州杏泽兴福投资管理合伙企业（有限合伙）	1,730,346.00	-	-	(1,730,346.00)	-

五、 合并财务报表主要项目注释（续）

27. 股本（续）

2025年（续）

	年初余额	本年增减变动			小计	年末余额
		发行新股	公积金转增	其他（注2）		
宁波梅山保税港区骋怀仰观企业管理中心（有限合伙）	1,453,491.00	-	-	-	-	1,453,491.00
陈华明	1,444,818.00	-	-	-	-	1,444,818.00
苏州市姑苏人才二期创业投资企业（有限合伙）	1,355,422.00	-	-	-	-	1,355,422.00
上海润璘企业管理中心（有限合伙）	1,354,188.00	-	-	-	-	1,354,188.00
苏州国发科技创新投资企业（有限合伙）	922,851.00	-	-	-	-	922,851.00
南京启德华明创业投资合伙企业（有限合伙）	902,790.00	-	-	-	-	902,790.00
上海乾刚投资管理合伙企业（有限合伙）	853,737.00	-	-	(853,737.00)	(853,737.00)	-
济南科技创业投资集团有限公司	677,711.00	-	-	-	-	677,711.00
宁波梅山保税港区猷霄企业管理中心（有限合伙）	415,287.00	-	-	-	-	415,287.00
珠海市横琴旭勒投资管理企业（有限合伙）	135,544.00	-	-	-	-	135,544.00
苏州聚明沣禄投资管理合伙企业（有限合伙）	80,748.00	-	-	(80,748.00)	(80,748.00)	-
Genuine Holdings Limited	-	-	-	3,803,122.00	3,803,122.00	3,803,122.00
广发乾和投资有限公司	-	-	-	3,388,554.00	3,388,554.00	3,388,554.00
无锡鼎晖弘嘉股权投资合伙企业（有限合伙）	-	-	-	2,053,685.00	2,053,685.00	2,053,685.00
杭海（平潭）投资合伙企业（有限合伙）	-	-	-	1,805,581.00	1,805,581.00	1,805,581.00
成都鼎晖盈嘉股权投资基金合伙企业（有限合伙）	-	-	-	1,749,435.00	1,749,435.00	1,749,435.00
上海弘盛厚德私募投资基金合伙企业（有限合伙）	-	-	-	1,730,346.00	1,730,346.00	1,730,346.00
上海康睿济远管理咨询合伙企业（有限合伙）	-	-	-	853,737.00	853,737.00	853,737.00
合计	370,165,663.00	-	-	-	-	370,165,663.00

五、 合并财务报表主要项目注释（续）

27. 股本（续）

2024年

	年初余额	本年增减变动			小计	年末余额
		发行新股（注1）	公积金转增	其他（注2）		
上海励攀企业管理中心（有限合伙）	79,882,590.00	-	-	-	-	79,882,590.00
苏州佑曜企业管理中心（有限合伙）	37,073,681.00	-	-	-	-	37,073,681.00
LOYAL VALLEY CAPITAL ADVANTAGE FUND II LP	23,472,562.00	-	-	-	-	23,472,562.00
乐美杰	20,428,741.00	-	-	-	-	20,428,741.00
Cliff Investment Pte. Ltd.	18,055,818.00	-	-	-	-	18,055,818.00
上海檀英投资合伙企业（有限合伙）	17,688,381.00	-	-	-	-	17,688,381.00
吴予川	16,611,351.00	-	-	(16,611,351.00)	(16,611,351.00)	-
苏州信康维健企业管理中心（有限合伙）	-	-	-	16,611,351.00	16,611,351.00	16,611,351.00
上海杏赫医疗管理合伙企业（有限合伙）	15,294,378.00	-	-	(10,054,360.00)	(10,054,360.00)	5,240,018.00
杭州可逢企业管理合伙企业（有限合伙）	15,236,843.00	-	-	-	-	15,236,843.00
OCEANPINE MARVELOUS LIMITED	13,543,638.00	-	-	-	-	13,543,638.00
宁波梅山保税港区彦铭投资中心（有限合伙）	7,258,671.00	-	-	-	-	7,258,671.00
上海杏微投资合伙企业（有限合伙）	7,222,325.00	-	-	-	-	7,222,325.00
苏州瑞芯鼎云股权投资合伙企业（有限合伙）	7,101,186.00	-	-	-	-	7,101,186.00
上海国鑫投资发展有限公司	6,777,108.00	-	-	-	-	6,777,108.00
济南经发产业投资基金合伙企业（有限合伙）	6,099,398.00	-	-	-	-	6,099,398.00
上海乐永投资合伙企业（有限合伙）	5,958,422.00	-	-	-	-	5,958,422.00
乐普（北京）医疗器械股份有限公司	5,756,294.00	-	-	-	-	5,756,294.00
昆山华创毅达生医股权投资企业（有限合伙）	4,334,460.00	-	-	-	-	4,334,460.00
中金启德（厦门）创新生物医药创业投资合伙企业（有限合伙）	4,062,558.00	-	-	-	-	4,062,558.00

五、 合并财务报表主要项目注释（续）

27. 股本（续）

2024年（续）

	年初余额	本年增减变动			小计	年末余额
		发行新股（注1）	公积金转增	其他（注2）		
海南辰海炬隅股权投资基金合伙企业（有限合伙）	3,862,952.00	-	-	-	-	3,862,952.00
青岛华控成长股权投资合伙企业（有限合伙）	3,388,557.00	-	-	-	-	3,388,557.00
广州粤凯医健股权投资合伙企业（有限合伙）	3,388,554.00	-	-	-	-	3,388,554.00
强静	3,041,996.00	-	-	-	-	3,041,996.00
苏州瑞芯康云创业投资合伙企业（有限合伙）	2,708,370.00	-	-	-	-	2,708,370.00
苏州聚明中泓方仁创业投资合伙企业（有限合伙）	2,457,095.00	-	-	-	-	2,457,095.00
上海浦东科技创新投资基金合伙企业（有限合伙）	2,371,987.00	-	-	-	-	2,371,987.00
苏州工业园区毅谦投资合伙企业（有限合伙）	2,167,230.00	-	-	-	-	2,167,230.00
农银国际投资（苏州）有限公司	2,167,230.00	-	-	-	-	2,167,230.00
熊俊	2,076,422.00	-	-	-	-	2,076,422.00
上海邦桀资产管理合伙企业（有限合伙）	1,961,061.00	-	-	-	-	1,961,061.00
共青城久友生晖投资管理合伙企业（有限合伙）	1,878,265.00	-	-	-	-	1,878,265.00
宁波保税区久友智慧投资合伙企业（有限合伙）	1,805,580.00	-	-	(1,805,580.00)	(1,805,580.00)	-
海南玥冠投资合伙企业（有限合伙）	1,805,580.00	-	-	-	-	1,805,580.00
共青城久友生瑞投资管理合伙企业（有限合伙）	1,733,783.00	-	-	-	-	1,733,783.00
杭州杏泽兴福投资管理合伙企业（有限合伙）	1,730,346.00	-	-	-	-	1,730,346.00
宁波梅山保税港区骋怀仰观企业管理中心（有限合伙）	1,453,491.00	-	-	-	-	1,453,491.00

五、 合并财务报表主要项目注释（续）

27. 股本（续）

2024年（续）

	年初余额	本年增减变动			小计	年末余额
		发行新股（注1）	公积金转增	其他（注2）		
陈华明	1,444,818.00	-	-	-	-	1,444,818.00
苏州市姑苏人才二期创业投资企业（有限合伙）	1,355,422.00	-	-	-	-	1,355,422.00
上海润璜企业管理中心（有限合伙）	1,354,188.00	-	-	-	-	1,354,188.00
苏州国发科技创新投资企业（有限合伙）	922,851.00	-	-	-	-	922,851.00
南京启德华明创业投资合伙企业（有限合伙）	902,790.00	-	-	-	-	902,790.00
上海乾刚投资管理合伙企业（有限合伙）	853,737.00	-	-	-	-	853,737.00
济南科技创业投资集团有限公司	677,711.00	-	-	-	-	677,711.00
宁波梅山保税港区猷霄企业管理中心（有限合伙）	415,287.00	-	-	-	-	415,287.00
珠海市横琴旭勒投资管理企业（有限合伙）	135,544.00	-	-	-	-	135,544.00
Tencent Mobility Limited	-	10,165,663.00	-	8,471,386.00	18,637,049.00	18,637,049.00
天津海河凯莱英叁号企业管理合伙企业（有限合伙）	-	-	-	3,388,554.00	3,388,554.00	3,388,554.00
苏州聚明沣禄投资管理合伙企业（有限合伙）	80,748.00	-	-	-	-	80,748.00
合计	360,000,000.00	10,165,663.00	-	-	10,165,663.00	370,165,663.00

五、 合并财务报表主要项目注释（续）

27. 股本（续）

2023年

	年初余额	本年增减变动			年末余额
		发行新股（注1）	公积金转增（注1）	其他（注2）	
				小计	
上海励攀企业管理中心（有限合伙）	12,949,742.00	-	66,932,848.00	-	79,882,590.00
苏州佑曜企业管理中心（有限合伙）	6,010,003.00	-	31,063,678.00	-	37,073,681.00
LOYAL VALLEY CAPITAL ADVANTAGE FUND II LP	3,805,130.00	-	19,667,432.00	-	23,472,562.00
乐美杰	3,311,697.00	-	17,117,044.00	-	20,428,741.00
Cliff Investment Pte. Ltd.	2,927,023.00	-	15,128,795.00	-	18,055,818.00
吴予川	2,692,861.00	-	13,918,490.00	-	16,611,351.00
上海杏赫医疗管理合伙企业（有限合伙）	2,479,367.00	-	12,815,011.00	-	15,294,378.00
杭州可逢企业管理合伙企业（有限合伙）	2,470,040.00	-	12,766,803.00	-	15,236,843.00
OCEANPINE MARVELOUS LIMITED	2,195,555.00	-	11,348,083.00	-	13,543,638.00
上海檀英投资合伙企业（有限合伙）	2,010,524.00	428,467.00	13,241,072.00	2,008,318.00	17,688,381.00
宁波梅山保税港区彦铭投资中心（有限合伙）	1,176,701.00	-	6,081,970.00	-	7,258,671.00
上海杏微投资合伙企业（有限合伙）	1,170,809.00	-	6,051,516.00	-	7,222,325.00
苏州瑞芯鼎云股权投资合伙企业（有限合伙）	1,151,171.00	-	5,950,015.00	-	7,101,186.00
上海乐永投资合伙企业（有限合伙）	965,918.00	-	4,992,504.00	-	5,958,422.00
乐普（北京）医疗器械股份有限公司	933,151.00	-	4,823,143.00	-	5,756,294.00
昆山华创毅达生医股权投资企业（有限合伙）	702,658.00	-	3,631,802.00	-	4,334,460.00
中金启德（厦门）创新生物医药创业投资合伙企业（有限合伙）	658,580.00	-	3,403,978.00	-	4,062,558.00
苏州瑞芯康云创业投资合伙企业（有限合伙）	439,053.00	-	2,269,317.00	-	2,708,370.00
苏州聚明中泓方仁创业投资合伙企业（有限合伙）	398,319.00	-	2,058,776.00	-	2,457,095.00

苏州信诺维医药科技股份有限公司
 财务报表附注（续）
 2025 年度、2024 年度及 2023 年度

人民币元

五、 合并财务报表主要项目注释（续）

27. 股本（续）

2023年（续）

	年初余额	本年增减变动				年末余额
		发行新股（注1）	公积金转增（注1）	其他（注2）	小计	
苏州工业园区毅谦投资合伙企业（有限合伙）	351,329.00	-	1,815,901.00	-	1,815,901.00	2,167,230.00
农银国际投资（苏州）有限公司	351,329.00	-	1,815,901.00	-	1,815,901.00	2,167,230.00
熊俊	336,608.00	-	1,739,814.00	-	1,739,814.00	2,076,422.00
上海邦策资产管理合伙企业（有限合伙）	317,907.00	-	1,643,154.00	-	1,643,154.00	1,961,061.00
共青城久友生晖投资管理合伙企业（有限合伙）	304,485.00	-	1,573,780.00	-	1,573,780.00	1,878,265.00
宁波保税区久友智慧投资合伙企业（有限合伙）	292,702.00	-	1,512,878.00	-	1,512,878.00	1,805,580.00
海南玥冠投资合伙企业（有限合伙）	292,702.00	-	1,512,878.00	-	1,512,878.00	1,805,580.00
共青城久友生瑞投资管理合伙企业（有限合伙）	281,063.00	-	1,452,720.00	-	1,452,720.00	1,733,783.00
杭州杏泽兴福投资管理合伙企业（有限合伙）	280,506.00	-	1,449,840.00	-	1,449,840.00	1,730,346.00
强静	273,410.00	219,727.00	2,548,859.00	-	2,768,586.00	3,041,996.00
宁波梅山保税港区骋怀仰望企业管理中心（有限合伙）	235,625.00	-	1,217,866.00	-	1,217,866.00	1,453,491.00
陈华明	234,219.00	-	1,210,599.00	-	1,210,599.00	1,444,818.00
上海润璘企业管理中心（有限合伙）	219,527.00	-	1,134,661.00	-	1,134,661.00	1,354,188.00
苏州国发科技创新投资企业（有限合伙）	149,603.00	-	773,248.00	-	773,248.00	922,851.00
南京启德华明创业投资合伙企业（有限合伙）	146,351.00	-	756,439.00	-	756,439.00	902,790.00
上海乾刚投资管理合伙企业（有限合伙）	138,399.00	-	715,338.00	-	715,338.00	853,737.00
宁波梅山保税港区猷霄企业管理中心（有限合伙）	67,322.00	-	347,965.00	-	347,965.00	415,287.00
苏州聚明沅禄投资管理合伙企业（有限合伙）	13,090.00	-	67,658.00	-	67,658.00	80,748.00
厦门济世乐美股权投资合伙企业（有限合伙）	-	428,467.00	1,579,851.00	(2,008,318.00)	-	-
珠海市横琴旭勒投资管理企业（有限合伙）	-	21,973.00	113,571.00	-	135,544.00	135,544.00
上海浦东科技创新投资基金合伙企业（有限合伙）	-	384,522.00	1,987,465.00	-	2,371,987.00	2,371,987.00
青岛华控成长股权投资合伙企业（有限合伙）	-	549,318.00	2,839,239.00	-	3,388,557.00	3,388,557.00
上海国鑫投资发展有限公司	-	5,149,540.00	1,627,568.00	-	6,777,108.00	6,777,108.00
济南经发产业投资基金合伙企业（有限合伙）	-	4,634,586.00	1,464,812.00	-	6,099,398.00	6,099,398.00
济南科技创业投资集团有限公司	-	514,954.00	162,757.00	-	677,711.00	677,711.00
海南辰海炬隅股权投资基金合伙企业（有限合伙）	-	2,935,238.00	927,714.00	-	3,862,952.00	3,862,952.00
广州粤凯医健股权投资合伙企业（有限合伙）	-	2,574,770.00	813,784.00	-	3,388,554.00	3,388,554.00
苏州市姑苏人才二期创业投资企业（有限合伙）	-	219,727.00	1,135,695.00	-	1,355,422.00	1,355,422.00
合计	52,734,479.00	18,061,289.00	289,204,232.00	-	307,265,521.00	360,000,000.00

五、 合并财务报表主要项目注释（续）

27. 股本（续）

注1：2022年12月4日，经股东会决议，本公司的注册资本由人民币52,734,479.00元增加至人民币54,986,680.00元，由厦门济世乐美股权投资合伙企业（有限合伙）、珠海市横琴旭勒投资管理企业（有限合伙）、上海浦东科技创新投资基金合伙企业（有限合伙）、青岛华控成长股权投资合伙企业（有限合伙）、苏州市姑苏人才二期创业投资企业（有限合伙）、强静、上海檀英投资合伙企业（有限合伙）以货币出资合计人民币205,000,000.00元，其中人民币2,252,201.00元计入股本，剩余人民币202,747,799.00元计入资本公积。相关交易于2023年2月完成，本公司股本由人民币52,734,479.00元增加至人民币54,986,680.00元。

2023年3月20日，经股东会决议，本公司以总股本54,986,680股为基数，以资本公积人民币202,747,799.00元（全部为股本溢价形成的资本公积）向全体在册股东同比例转增股本，公司股份总数从54,986,680股增至257,734,479股，公司各股东持股比例不变。

2023年8月25日，经股东会决议，本公司的注册资本由人民币257,734,479.00元增加至人民币273,543,567.00元，由上海国鑫投资发展有限公司、济南经发产业投资基金合伙企业（有限合伙）、济南科技创业投资集团有限公司、海南辰海炬隔股权投资基金合伙企业（有限合伙）、广州粤凯医健股权投资合伙企业（有限合伙），以货币出资合计人民币307,000,000.00元，其中人民币15,809,088.00元计入实收资本，剩余人民币291,190,912.00元计入资本公积。相关交易于2023年10月完成，本公司股本由人民币257,734,479.00元增加至人民币273,543,567.00元。

2023年11月4日，经股东会决议，本公司以总股本273,543,567股为基数，以资本公积人民币86,456,433.00元（全部为股本溢价形成的资本公积）向全体在册股东同比例转增股本，公司股份总数从273,543,567股增至360,000,000股。公司注册资本由人民币273,543,567.00元增加至人民币360,000,000.00元，公司各股东持股比例不变。

2023年12月20日，经股东会决议，本公司的注册资本由人民币360,000,000.00元增加至人民币370,165,663.00元，由Tencent Mobility Limited，以货币出资合计人民币150,000,000.00元，其中人民币10,165,663.00元计入实收资本，剩余人民币139,834,337.00元计入资本公积。相关交易于2024年2月完成，本公司股本由人民币360,000,000.00元增加至人民币370,165,663.00元。

五、 合并财务报表主要项目注释（续）

27. 股本（续）

注2：2022年8月15日，上海杏泽兴禾投资管理中心（有限合伙）和上海杏赫医疗管理合伙企业（有限合伙）签署股份转让协议，将所持有的本公司4.7016%股份转让给上海杏赫医疗管理合伙企业（有限合伙），于2022年8月完成交割。

2023年7月5日，厦门济世乐美股权投资合伙企业（有限合伙）与上海檀英投资合伙企业（有限合伙）签署股份转让协议，将所持有的本公司0.7792%股份转让给上海檀英投资合伙企业（有限合伙），于2023年7月完成交割。

2024年5月27日，吴予川与苏州信康维健企业管理中心（有限合伙）签署股份转让协议，将所持有的本公司4.4875%股份转让给苏州信康维健企业管理中心（有限合伙），于2024年5月完成交割。

2024年9月18日，上海杏赫医疗管理合伙企业（有限合伙）与Tencent Mobility Limited签署股份转让协议，将所持有的本公司2.2885%股份转让给Tencent Mobility Limited，于2024年9月完成交割。

2024年9月27日，上海杏赫医疗管理合伙企业（有限合伙）、宁波保税区久友智慧投资合伙企业（有限合伙）分别与天津海河凯莱英叁号企业管理合伙企业（有限合伙）签署股份转让协议，分别将所持有的本公司0.4276%股份及0.4878%股份转让给天津海河凯莱英叁号企业管理合伙企业（有限合伙），于2024年10月完成交割。

2025年5月14日，上海杏微投资合伙企业（有限合伙）与天津海河凯莱英叁号企业管理合伙企业（有限合伙）签署股份转让协议，将所持有的本公司1.3731%股份转让给天津海河凯莱英叁号企业管理合伙企业（有限合伙），于2025年5月完成交割。

2025年6月30日，苏州聚明沣禄投资管理合伙企业（有限合伙）、苏州聚明中泓方仁创业投资合伙企业（有限合伙）、上海杏赫医疗管理合伙企业（有限合伙）、杭州杏泽兴福投资管理合伙企业（有限合伙）、上海杏微投资合伙企业（有限合伙）、共青城久友生瑞投资管理合伙企业（有限合伙）、共青城久友生晖投资管理合伙企业（有限合伙）及上海邦桀资产管理合伙企业（有限合伙）与广发乾和投资有限公司、上海弘盛厚德私募投资基金合伙企业（有限合伙）、杭海（平潭）投资合伙企业（有限合伙）、无锡鼎晖弘嘉股权投资合伙企业（有限合伙）、成都鼎晖盈嘉股权投资基金合伙企业（有限合伙）及Genuine Holdings Limited（“受让方”）分别签署股份转让协议，将所持有的合计3.9255%股份转让给受让方，于2025年7月完成交割。

五、 合并财务报表主要项目注释（续）

27. 股本（续）

注2（续）：2025年7月，上海杏赫医疗管理合伙企业（有限合伙）、上海杏微投资合伙企业（有限合伙）与Tencent Mobility Limited签署股份转让协议，上海杏赫医疗管理合伙企业（有限合伙）及上海杏微投资合伙企业（有限合伙）分别将所持有的本公司0.6365%股份及0.0902%股份转让给Tencent Mobility Limited，于2025年7月完成交割。

2025年10月，上海乾刚投资管理合伙企业（有限合伙）与上海康睿济远管理咨询合伙企业（有限合伙）签署股份转让协议，上海乾刚投资管理合伙企业（有限合伙）将所持有的本公司0.2306%股份转让给上海康睿济远管理咨询合伙企业（有限合伙），于2025年11月完成交割。

五、 合并财务报表主要项目注释（续）

28. 资本公积

2025年

	年初余额	本年增加	本年减少	年末余额
股本溢价	1,609,351,920.07	169,835,440.67	-	1,779,187,360.74
其他资本公积（注2、3）	<u>31,531,333.42</u>	<u>140,728,461.15</u>	<u>(169,835,440.67)</u>	<u>2,424,353.90</u>
合计	<u>1,640,883,253.49</u>	<u>310,563,901.82</u>	<u>(169,835,440.67)</u>	<u>1,781,611,714.64</u>

2024年

	年初余额	本年增加	本年减少	年末余额
股本溢价（注1）	1,421,549,777.08	187,802,142.99	-	1,609,351,920.07
其他资本公积（注2）	<u>62,406,588.07</u>	<u>17,092,551.34</u>	<u>(47,967,805.99)</u>	<u>31,531,333.42</u>
合计	<u>1,483,956,365.15</u>	<u>204,894,694.33</u>	<u>(47,967,805.99)</u>	<u>1,640,883,253.49</u>

2023年

	年初余额	本年增加	本年减少	年末余额
股本溢价（注1、4）	1,167,521,339.56	543,232,669.52	(289,204,232.00)	1,421,549,777.08
其他资本公积（注2）	<u>77,649,504.08</u>	<u>34,051,042.51</u>	<u>(49,293,958.52)</u>	<u>62,406,588.07</u>
合计	<u>1,245,170,843.64</u>	<u>577,283,712.03</u>	<u>(338,498,190.52)</u>	<u>1,483,956,365.15</u>

注1：2024年度、2023年度股东投入资本增加资本公积人民币139,834,337.00元、人民币493,938,711.00元，详见附注五、27。

注2：2025年度、2024年度及2023年度确认股份支付增加资本公积人民币140,728,461.15元、人民币17,092,551.34元和人民币34,051,042.51元，详见附注十三。

五、 合并财务报表主要项目注释（续）

28. 资本公积（续）

注3：2024年5月27日，吴予川与苏州信康维健企业管理中心（有限合伙）签署《股份转让协议》，将所持有的本公司4.4875%股份转让给苏州信康维健企业管理中心（有限合伙）。2025年5月23日，苏州信康维健企业管理中心（有限合伙）同意上海励攀企业管理中心（有限合伙）（由实际控制人强静担任普通合伙人）增资认购苏州信康维健企业管理中心（有限合伙）99.99%合伙份额，增资对价为人民币61,826,785.00元。本次股份转让后，本公司4.4875%的股份由吴予川直接持有变更为由实际控制人强静通过苏州信康维健企业管理中心（有限合伙）间接持有。本次股份转让，以近期第三方投资者支付的对价作为公允价值的参考依据，确认股份支付费用人民币134,187,156.80元。

注4：2023年3月，全体股东一致同意将股本溢价形成的资本公积人民币202,747,799.00元向全体在册股东同比例转增股本；2023年11月，全体股东一致同意将股本溢价形成的资本公积人民币86,456,433.00元向全体在册股东同比例转增股本。

29. 其他综合收益

合并资产负债表中归属于母公司股东的其他综合收益累积余额：

2025年

	2025年1月1日	增减变动	2025年12月31日
外币财务报表折算差额	<u>246,835.51</u>	<u>282,777.93</u>	<u>529,613.44</u>

2024年

	2024年1月1日	增减变动	2024年12月31日
外币财务报表折算差额	<u>892,454.12</u>	<u>(645,618.61)</u>	<u>246,835.51</u>

2023年

	2023年1月1日	增减变动	2023年12月31日
外币财务报表折算差额	<u>390,439.61</u>	<u>502,014.51</u>	<u>892,454.12</u>

五、 合并财务报表主要项目注释（续）

29. 其他综合收益（续）

其他综合收益发生额：

2025年

	税前发生额	减：所得税	归属于母公司股东
外币财务报表折算差额	282,777.93	-	282,777.93

2024年

	税前发生额	减：所得税	归属于母公司股东
外币财务报表折算差额	(645,618.61)	-	(645,618.61)

2023年

	税前发生额	减：所得税	归属于母公司股东
外币财务报表折算差额	502,014.51	-	502,014.51

30. 未弥补亏损

	2025年12月31日	2024年12月31日	2023年12月31日
上年末未弥补亏损	(1,651,831,930.26)	(1,265,832,555.50)	(838,946,273.27)
归属于母公司股东的净利润/ （亏损）	202,556,124.03	(385,999,374.76)	(426,886,282.23)
年末未弥补亏损	(1,449,275,806.23)	(1,651,831,930.26)	(1,265,832,555.50)

五、 合并财务报表主要项目注释（续）

31. 营业收入及成本

(1) 营业收入和营业成本情况

	2025年		2024年		2023年	
	收入	成本	收入	成本	收入	成本
主营业务	927,186,000.00	-	-	-	-	-
其他业务	8,056,709.88	-	-	-	-	-
合计	<u>935,242,709.88</u>	<u>-</u>	<u>-</u>	<u>-</u>	<u>-</u>	<u>-</u>

(2) 营业收入分解信息

营业收入列示如下：

	2025年	2024年	2023年
与客户之间的合同产生的收入	<u>935,242,709.88</u>	<u>-</u>	<u>-</u>

与客户之间合同产生的营业收入分解情况如下：

报告分部	2025年	2024年	2023年
商品类型			
授予知识产权许可	927,186,000.00	-	-
销售物料	<u>8,056,709.88</u>	<u>-</u>	<u>-</u>
合计	<u>935,242,709.88</u>	<u>-</u>	<u>-</u>
经营地区			
中国大陆	7,800,401.77	-	-
其他国家或地区	<u>927,442,308.11</u>	<u>-</u>	<u>-</u>
合计	<u>935,242,709.88</u>	<u>-</u>	<u>-</u>
收入确认时间			
在某一时点确认收入			
授予知识产权许可	927,186,000.00	-	-
销售物料	<u>8,056,709.88</u>	<u>-</u>	<u>-</u>
合计	<u>935,242,709.88</u>	<u>-</u>	<u>-</u>

五、 合并财务报表主要项目注释（续）

31. 营业收入及成本（续）

（3） 履约义务

本集团与履约义务相关的信息如下：

	履行履约义务的时间	重要的支付条款	承诺转让商品的性质	是否为主要责任人	承担的预期将退还给客户的款项	提供的质量保证类型及相关义务
授予知识产权许可	客户取得授予知识产权许可的控制权，能够使用并从中受益	预付、达到里程碑付款时点起在信用期内支付	知识产权	是	无	无
销售物料	产品完成验收	验收后在信用期内支付	物料	是	无	无

32. 税金及附加

	2025年	2024年	2023年
印花税	406,187.38	201,121.07	212,135.78
房产税	371,578.34	-	-
城镇土地使用税	199,987.60	29,998.16	59,996.28
其他	-	37,772.40	-
合计	<u>977,753.32</u>	<u>268,891.63</u>	<u>272,132.06</u>

五、 合并财务报表主要项目注释（续）

33. 销售费用

	2025年	2024年	2023年
职工薪酬	1,750,534.59	1,468,205.60	1,007,003.22
其他	252,857.63	95,817.53	111,097.21
合计	<u>2,003,392.22</u>	<u>1,564,023.13</u>	<u>1,118,100.43</u>

34. 管理费用

	2025年	2024年	2023年
职工薪酬	34,710,175.06	31,008,403.36	30,863,148.88
咨询服务费	21,390,084.25	10,663,037.92	17,273,854.16
股份支付	139,308,911.39	13,370,655.49	24,243,594.23
折旧及摊销	3,497,891.29	9,440,307.33	4,667,990.34
办公费	4,991,826.73	3,556,151.81	1,355,064.04
差旅费	2,469,346.68	714,562.73	710,119.97
业务招待费	1,319,935.02	694,377.50	445,997.61
租赁及物管费	200,718.93	91,251.00	91,251.24
其他	5,449,316.06	3,539,284.24	1,710,842.12
合计	<u>213,338,205.41</u>	<u>73,078,031.38</u>	<u>81,361,862.59</u>

35. 研发费用

	2025年	2024年	2023年
职工薪酬	129,839,245.32	111,756,335.98	104,544,840.85
临床服务费	112,799,887.84	123,218,268.38	67,679,553.85
技术服务费	126,131,279.09	80,645,491.52	80,375,925.45
材料费	68,366,527.02	34,499,926.90	75,838,790.35
能源费	11,783,308.20	1,347,788.43	644,043.72
折旧及摊销	41,047,296.28	21,363,961.34	18,643,434.46
办公费	4,820,398.21	2,891,289.77	2,859,676.32
股份支付	1,419,549.76	3,721,895.85	9,807,448.28
其他	12,793,633.59	7,998,955.22	7,216,055.70
合计	<u>509,001,125.31</u>	<u>387,443,913.39</u>	<u>367,609,768.98</u>

五、 合并财务报表主要项目注释（续）

36. 财务费用

	2025年	2024年	2023年
利息支出	23,865,866.10	16,961,193.64	14,674,317.12
减：利息收入	6,891,473.49	2,630,415.24	2,524,792.67
减：利息资本化金额	-	1,067,708.59	6,890,626.51
汇兑损益	5,201,038.39	(279,960.83)	(262,001.69)
其他	79,935.79	49,536.51	77,050.57
合计	<u>22,255,366.79</u>	<u>13,032,645.49</u>	<u>5,073,946.82</u>

借款费用资本化金额已计入在建工程。

37. 其他收益

	2025年	2024年	2023年
与日常活动相关的政府补助	2,646,100.88	24,568,558.80	8,558,442.44
代扣个人所得税手续费返还	188,242.81	195,026.34	204,011.01
合计	<u>2,834,343.69</u>	<u>24,763,585.14</u>	<u>8,762,453.45</u>

38. 投资收益

	2025年	2024年	2023年
仍持有的其他非流动金融资产的股利收入	-	4,414,003.47	-
处置交易性金融资产取得的投资收益	71,135.84	824,950.71	1,641,929.42
合计	<u>71,135.84</u>	<u>5,238,954.18</u>	<u>1,641,929.42</u>

五、 合并财务报表主要项目注释（续）

39. 公允价值变动收益

	2025年	2024年	2023年
交易性金融资产	891,395.32	5,496,041.21	7,454,613.15
其他非流动金融资产	<u>155,838,301.34</u>	<u>53,886,310.80</u>	<u>10,777,262.16</u>
合计	<u>156,729,696.66</u>	<u>59,382,352.01</u>	<u>18,231,875.31</u>

40. 资产处置收益

	2025年	2024年	2023年
使用权资产处置收益	<u>-</u>	<u>-</u>	<u>54,019.66</u>

41. 营业外收入

2024年

	2024年	计入2024年非经常性损益
非流动资产报废收入	<u>3,238.93</u>	<u>3,238.93</u>

五、 合并财务报表主要项目注释（续）

42. 营业外支出

2025年

	2025年	计入2025年非经常性损益
公益性捐赠支出	300,000.00	300,000.00
非流动资产毁损报废损失	38,143.99	38,143.99
和解金	51,689,175.00	51,689,175.00
合计	<u>52,027,318.99</u>	<u>52,027,318.99</u>

2023年

	2023年	计入2023年非经常性损益
非流动资产报废损失	<u>140,749.19</u>	<u>140,749.19</u>

43. 所得税费用

	2025年	2024年	2023年
当期所得税费用	92,718,600.00	-	-
递延所得税费用	<u>-</u>	<u>-</u>	<u>-</u>
合计	<u>92,718,600.00</u>	<u>-</u>	<u>-</u>

五、 合并财务报表主要项目注释（续）

43. 所得税费用（续）

所得税费用与利润/（亏损）总额的关系列示如下：

	2025年	2024年	2023年
利润/（亏损）总额	295,274,724.03	(385,999,374.76)	(426,886,282.23)
按法定税率计算的所得税 费用（注1）	73,818,681.01	(96,373,784.49)	(106,721,570.56)
集团内公司适用不同税率 的影响	(67,506,855.93)	16,460,467.69	41,086,776.68
不可抵扣的费用	21,540,193.01	1,828,396.21	3,821,606.45
研发费用加计扣除	(74,840,666.97)	(53,544,261.70)	(49,090,121.35)
境外代扣代缴所得税（注 2）	92,718,600.00	-	-
一般企业股息红利权益性 投资收益免征企业所得 税	-	(662,100.52)	-
使用以前年度可抵扣亏损 本期未确认递延所得税资 产的可抵扣暂时性差异 的影响或可抵扣亏损的 影响	(17,840,426.86)	-	-
	<u>64,829,075.74</u>	<u>132,291,282.81</u>	<u>110,903,308.78</u>
所得税费用	<u>92,718,600.00</u>	<u>-</u>	<u>-</u>

注1：本集团所得税按在中国境内取得的估计应纳税所得额及适用的法定税率25%计提。如附注四所述，本公司因享受高新技术企业税收优惠，其所得税按在中国境内取得的估计应纳税所得额及适用税率15%计提。其他在中国境内的子公司，其所得税按在中国境内取得的估计应纳税所得额及适用税率计提。其他地区所得税费用根据经营所在国家利润及税率计算。

注2：本集团就居民企业来源于境外的应税所得按照10%的双边税收协定优惠税率代扣代缴企业所得税。

五、 合并财务报表主要项目注释（续）

44. 每股收益

	2025年	2024年	2023年
基本每股收益/（亏损）			
持续经营	0.55	(1.05)	(1.25)
稀释每股收益/（亏损）			
持续经营	0.55	(1.05)	(1.25)

基本每股收益按照归属于本公司普通股股东的当期净利润/亏损，除以发行在外普通股的加权平均数计算。

基本每股收益与稀释每股收益的具体计算如下：

	2025年	2024年	2023年
收益/（亏损）			
归属于本公司普通股股东的			
当期净利润/（亏损）			
持续经营	202,556,124.03	(385,999,374.76)	(426,886,282.23)
股份			
本公司发行在外普通股的加			
权平均数（注）	370,165,663.00	368,471,385.83	340,346,386.16
基本每股收益/（亏损）	0.55	(1.05)	(1.25)

由于本公司无稀释性潜在普通股，因此稀释每股收益/（亏损）及基本每股收益/（亏损）金额相同。

注：于2023年3月和11月，本公司分别以资本公积转增股本202,747,799股及86,456,433股，在计算本公司发行在外普通股的加权平均数时视同以上资本公积转增资本在2023年年初已经发生，并以调整后的股数为基础计算各列报期间的每股收益。

五、 合并财务报表主要项目注释（续）

45. 现金流量表项目注释

(1) 与经营活动有关的现金

	2025年	2024年	2023年
收到其他与经营活动有关的现金			
政府补助	4,116,774.69	25,686,435.14	11,152,453.45
利息收入	6,891,473.49	2,934,485.88	2,438,348.99
其他	32,107.47	10,000,000.00	802,683.68
合计	<u>11,040,355.65</u>	<u>38,620,921.02</u>	<u>14,393,486.12</u>
支付其他与经营活动有关的现金			
管理费用的支付金额	38,385,824.07	18,758,998.30	15,192,349.66
销售费用的支付金额	252,857.63	95,817.53	111,097.21
研发费用的支付金额	405,171,380.98	236,792,473.67	265,537,701.78
其他	69,290,308.06	258,981.42	1,084,017.50
合计	<u>513,100,370.74</u>	<u>255,906,270.92</u>	<u>281,925,166.15</u>

五、 合并财务报表主要项目注释（续）

45. 现金流量表项目注释（续）

(2) 与投资活动有关的现金

	2025年	2024年	2023年
收到重要的投资活动有关的			
现金			
交易性金融资产	75,258,962.30	737,471,254.04	524,340,838.51
其他非流动金融资产	-	80,000,000.00	-
仍持有的其他非流动金融			
资产的股利收入	-	4,414,003.47	-
三个月以上定期存款	-	-	28,606,643.87
合计	<u>75,258,962.30</u>	<u>821,885,257.51</u>	<u>552,947,482.38</u>
支付重要的投资活动有关的			
现金			
购建固定资产、无形资产			
和其他长期资产支付的			
现金	62,642,101.37	50,080,204.85	90,126,183.26
其他非流动金融资产	-	80,000,000.00	-
交易性金融资产	48,500,000.00	514,300,000.00	532,159,545.00
合计	<u>111,142,101.37</u>	<u>644,380,204.85</u>	<u>622,285,728.26</u>

(3) 与筹资活动有关的现金

	2025年	2024年	2023年
支付其他与筹资活动有关的现			
金			
支付租赁负债	7,913,154.24	8,547,794.07	10,748,657.81
支付租赁保证金	845,938.78	-	-
上市发行费用	3,566,037.74	-	-
银团借款安排费	3,549,000.00	-	-
合计	<u>15,874,130.76</u>	<u>8,547,794.07</u>	<u>10,748,657.81</u>

五、 合并财务报表主要项目注释（续）

45. 现金流量表项目注释（续）

（3）与筹资活动有关的现金（续）

筹资活动产生的各项负债的变动如下：

2025 年

	年初余额	本年增加		本年减少		年末余额
		现金变动	非现金变动	现金变动	非现金变动	
上市发行费用	-	-	5,620,754.72	3,566,037.74	-	2,054,716.98
短期借款	-	700,000.00	14,715.07	14,715.07	-	700,000.00
租赁负债（含1年内到期部分）	7,337,708.44	-	24,595,443.02	7,913,154.24	-	24,019,997.22
长期借款（含1年内到期部分）	514,138,696.30	766,610,864.60	29,786,897.14	437,006,030.02	-	873,530,428.02
合计	521,476,404.74	767,310,864.60	60,017,809.95	448,499,937.07	-	900,305,142.22

2024 年

	年初余额	本年增加		本年减少		年末余额
		现金变动	非现金变动	现金变动	非现金变动	
短期借款	30,018,996.65	-	148,279.85	30,167,276.50	-	-
租赁负债（含1年内到期部分）	15,363,994.28	-	903,411.82	8,478,844.18	450,853.48	7,337,708.44
长期借款（含1年内到期部分）	366,841,427.69	176,197,773.25	16,282,845.90	45,183,350.54	-	514,138,696.30
合计	412,224,418.62	176,197,773.25	17,334,537.57	83,829,471.22	450,853.48	521,476,404.74

五、 合并财务报表主要项目注释（续）

45. 现金流量表项目注释（续）

（3）与筹资活动有关的现金（续）

筹资活动产生的各项负债的变动如下：（续）

2023年

	年初余额	本年增加		本年减少		年末余额
		现金变动	非现金变动	现金变动	非现金变动	
短期借款	55,047,291.83	29,991,962.23	1,368,512.36	56,388,769.77	-	30,018,996.65
租赁负债（含1年内到期部分）	28,025,801.90	-	850,947.42	10,748,657.81	2,764,097.23	15,363,994.28
长期借款（含1年内到期部分）	277,594,002.99	98,989,549.58	12,454,857.33	21,259,382.21	937,600.00	366,841,427.69
合计	360,667,096.72	128,981,511.81	14,674,317.11	88,396,809.79	3,701,697.23	412,224,418.62

五、 合并财务报表主要项目注释（续）

46. 现金流量表补充资料

（1） 现金流量表补充资料

将净利润/（亏损）调节为经营活动现金流量：

	2025年	2024年	2023年
净利润/（亏损）	202,556,124.03	(385,999,374.76)	(426,886,282.23)
加：固定资产折旧	30,789,474.80	17,167,799.80	7,981,469.41
无形资产摊销	1,599,154.82	1,401,356.93	1,666,028.31
使用权资产折旧	7,996,447.43	7,312,367.07	7,967,909.91
长期待摊费用摊销	4,160,110.52	4,922,744.87	5,696,017.17
递延收益摊销	(336,900.00)	(56,150.00)	-
处置固定资产、无形资产和其他长期资产的收益	-	-	(54,019.66)
长期资产报废损失/（收益）	38,143.99	(3,238.93)	140,749.19
公允价值变动收益	(156,729,696.66)	(59,382,352.01)	(18,231,875.31)
财务费用	29,943,778.22	15,784,317.41	7,067,775.69
投资收益	(71,135.84)	(5,238,954.18)	(1,641,929.42)
经营性应收项目的减少	(58,205,369.07)	(21,832,489.34)	(6,970,364.02)
经营性应付项目的（减少）/增加	(24,164,043.49)	59,339,698.14	18,660,843.67
以权益结算的股份支付	140,728,461.15	17,092,551.34	34,051,042.51
经营活动产生/（使用）的现金流量净额	<u>178,304,549.90</u>	<u>(349,491,723.66)</u>	<u>(370,552,634.78)</u>

不涉及现金的重大投资和筹资活动：

	2025年	2024年	2023年
取得专用借款	4,589,427.51	-	-
承担租赁方式取得使用权资产	24,322,430.21	442,293.82	-

五、 合并财务报表主要项目注释（续）

46. 现金流量表补充资料（续）

（1） 现金流量表补充资料（续）

现金及现金等价物净变动：

	2025年	2024年	2023年
现金的年末余额	755,858,520.39	299,647,923.58	229,868,454.47
减：现金的年初余额	<u>299,647,923.58</u>	<u>229,868,454.47</u>	<u>116,041,370.54</u>
现金及现金等价物净增加额	<u>456,210,596.81</u>	<u>69,779,469.11</u>	<u>113,827,083.93</u>

（2） 现金及现金等价物的构成

	2025年12月31日	2024年12月31日	2023年12月31日
现金			
其中：库存现金	-	-	22,703.00
可随时用于支付的 银行存款	<u>755,858,520.39</u>	<u>299,647,923.58</u>	<u>229,845,751.47</u>
年末现金及现金等价物余额	<u>755,858,520.39</u>	<u>299,647,923.58</u>	<u>229,868,454.47</u>

（3） 不属于现金及现金等价物的货币资金

	2025年12月31日	2024年12月31日	2023年12月31日	理由
使用受限制的现金 和现金等价物	<u>5,177,493.24</u>	<u>620,173.20</u>	<u>593,703.25</u>	单一用途、冻结

五、 合并财务报表主要项目注释（续）

47. 外币货币性项目

	2025年12月31日		
	原币	汇率	折合人民币
货币资金			
美元	41,060,999.20	7.0288	288,609,551.18
澳元	484,185.79	4.6817	2,266,812.61
应付账款			
美元	89,510.07	7.0288	629,148.38
其他应收款			
美元	18,183.25	7.0288	127,806.43
	2024年12月31日		
	原币	汇率	折合人民币
货币资金			
美元	3,534,930.41	7.1884	25,410,493.76
澳元	513,946.70	4.5070	2,316,357.78
应付账款			
美元	3,197,764.34	7.1884	22,986,809.18
其他应付款			
美元	1,604,024.88	7.1884	11,530,372.45
其他应收款			
美元	-	7.1884	-
澳元	2,551,834.14	4.5070	11,501,116.47

五、 合并财务报表主要项目注释（续）

47. 外币货币性项目（续）

	2023年12月31日		
	原币	汇率	折合人民币
货币资金			
美元	964,521.72	7.0827	6,831,417.99
澳元	525,696.24	4.8484	2,548,785.65
应付账款			
美元	669,765.34	7.0827	4,743,746.97
其他应付款			
美元	1,600,166.13	7.0827	11,333,496.65
其他应收款			
美元	18,562.67	7.0827	131,473.82
澳元	2,337,332.60	4.8484	11,332,323.38

五、 合并财务报表主要项目注释（续）

48. 租赁

	2025年	2024年	2023年
租赁负债利息费用	273,012.82	466,336.68	849,356.52
计入当期损益的采用简化处理的短期租赁费用	657,323.70	136,911.54	280,951.42
计入当期损益的采用简化处理的低价值资产租赁费用(短期租赁除外)	220,365.56	260,622.95	145,727.96
与租赁相关的总现金流出	<u>9,636,782.28</u>	<u>8,945,328.56</u>	<u>11,175,337.18</u>

六、 研发支出

按性质分类如下：

	2025年	2024年	2023年
职工薪酬	129,839,245.32	111,756,335.98	104,544,840.85
临床服务费	112,799,887.84	123,218,268.38	67,679,553.85
技术服务费	126,131,279.09	80,645,491.52	80,375,925.45
材料费	68,366,527.02	34,499,926.90	75,838,790.35
能源费	11,783,308.20	1,347,788.43	644,043.72
折旧及摊销	41,047,296.28	21,363,961.34	18,643,434.46
办公费	4,820,398.21	2,891,289.77	2,859,676.32
股份支付	1,419,549.76	3,721,895.85	9,807,448.28
其他	<u>12,793,633.59</u>	<u>7,998,955.22</u>	<u>7,216,055.70</u>
合计	<u>509,001,125.31</u>	<u>387,443,913.39</u>	<u>367,609,768.98</u>
其中：费用化研发支出	509,001,125.31	387,443,913.39	367,609,768.98

七、 合并范围的变更

1. 其他原因的合并范围变动

于2023年9月14日，本集团以出资形式设立全资子公司山东信诺维医药科技有限公司。

于2024年4月8日，本集团以出资形式设立全资子公司Evopoint Holdings Limited。

于2024年9月13日，本集团子公司上海信诺维生物医药有限公司以出资形式设立全资孙公司上海朴池生物医药有限公司。

八、 在其他主体中的权益

1. 在子公司中的权益

(1) 企业集团的构成

	主要经营地	注册地	业务性质	注册资本	持股比例 (%)	
					直接	间接
通过设立或投资等方式取得的子公司						
Evopoint Biosciences USA, Inc.	美国	美国	生物医药研发	美元100,000元	100.00	-
Evopoint Biosciences AU Pty Ltd	澳大利亚	澳大利亚	生物医药研发	澳元100元 人民币	100.00	-
上海信诺维生物医药有限公司	上海	上海	生物医药研发	130,000,000元 人民币	100.00	-
山东信诺维医药科技有限公司	山东	山东	生物医药研发	50,000,000元	100.00	-
Evopoint Holdings Limited	英属维尔京群岛	英属维尔京群岛	股权投资	美元 50,000 元 人民币	100.00	-
上海朴池生物医药有限公司	上海	上海	生物医药研发	50,000,000元	-	100.00

直接或间接控制的子公司实收资本自2023年1月1日至2025年12月31日止的期间内发生变化的详情：

名称	2023年年初余额	2023年度增加	2024年度增加	2025年度增加	2025年年末余额
Evopoint Biosciences USA, Inc.	697,030.00	-	-	-	697,030.00
Evopoint Biosciences AU Pty Ltd	476.00	-	-	-	476.00
上海信诺维生物医药有限公司	100,000,000.00	-	-	-	100,000,000.00
山东信诺维医药科技有限公司	-	50,000,000.00	-	-	50,000,000.00
Evopoint Holdings Limited	-	-	359,590.00	-	359,590.00
上海朴池生物医药有限公司	-	-	30,000,000.00	-	30,000,000.00

九、 政府补助

1. 计入当期损益的政府补助

	2025年	2024年	2023年
与资产相关的政府补助			
计入其他收益	336,900.00	56,150.00	-
与收益相关的政府补助			
计入其他收益	2,309,200.88	24,512,408.80	8,558,442.44
冲减财务费用	1,619,331.00	-	-
合计	<u>4,265,431.88</u>	<u>24,568,558.80</u>	<u>8,558,442.44</u>

十、 与金融工具相关的风险

1. 金融工具风险

本集团在日常活动中面临各种金融工具的风险，主要包括信用风险、流动性风险及市场风险（包括汇率风险、利率风险）。本集团对此的风险管理政策概述如下。

（1） 信用风险

本集团仅与经认可的、信誉良好的第三方进行交易。按照本集团的政策，需对所有要求采用信用方式进行交易的客户进行信用审核。另外，本集团对其他应收款余额进行持续监控，以确保本集团不致面临重大坏账风险。对于未采用相关经营单位的记账本位币结算的交易，除非本集团信用控制部门特别批准，否则本集团不提供信用交易条件。

由于货币资金和交易性金融资产的交易对手是声誉良好并拥有较高信用评级的银行，这些金融工具信用风险较低。

本集团其他金融资产包括其他应收款、其他非流动金融资产、一年内到期的非流动资产及长期应收款等，这些金融资产的信用风险源自交易对手违约，最大风险敞口等于这些工具的账面价值。

由于本集团仅与经认可的且信誉良好的第三方进行交易，所以无需担保物。信用风险集中按照交易对手进行管理。在本集团内不存在重大信用风险集中。

（2） 流动性风险

本集团的目标是运用多种融资手段以保持融资的持续性与灵活性的平衡。本集团通过经营和借款等产生的资金为经营融资。

十、 金融工具及其风险（续）

1. 金融工具风险（续）

（2）流动性风险（续）

下表概括了金融负债按未折现的合同现金流量所作的到期期限分析：

2025年

	1年以内	1年至5年	5年以上	合计
短期借款	710,736.44	-	-	710,736.44
应付账款	97,222,870.48	-	-	97,222,870.48
其他应付款	21,595,284.83	-	-	21,595,284.83
租赁负债（含1年内到期部分）	10,572,572.70	14,400,136.56	-	24,972,709.26
长期借款（含1年内到期部分）	182,380,379.24	613,626,943.76	144,260,176.11	940,267,499.11
合计	<u>312,481,843.69</u>	<u>628,027,080.32</u>	<u>144,260,176.11</u>	<u>1,084,769,100.12</u>

2024年

	1年以内	1年至5年	5年以上	合计
应付账款	97,357,240.84	-	-	97,357,240.84
其他应付款	65,504,836.26	-	-	65,504,836.26
租赁负债（含1年内到期部分）	7,453,291.83	-	-	7,453,291.83
长期借款（含1年内到期部分）	133,297,255.08	427,060,693.26	-	560,357,948.34
合计	<u>303,612,624.01</u>	<u>427,060,693.26</u>	<u>-</u>	<u>730,673,317.27</u>

2023年

	1年以内	1年至5年	5年以上	合计
短期借款	30,176,022.80	-	-	30,176,022.80
应付账款	52,034,452.77	-	-	52,034,452.77
其他应付款	62,254,383.87	-	-	62,254,383.87
租赁负债（含1年内到期部分）	8,791,827.55	6,869,439.29	-	15,661,266.84
长期借款（含1年内到期部分）	42,082,191.86	315,385,598.45	59,334,264.15	416,802,054.46
合计	<u>195,338,878.85</u>	<u>322,255,037.74</u>	<u>59,334,264.15</u>	<u>576,928,180.74</u>

十、 金融工具及其风险（续）

1. 金融工具风险（续）

（3） 市场风险

利率风险

本集团面临的市场利率变动的风险主要与本集团以浮动利率计息的长期负债有关。本集团通过密切监控利率变化以及定期审阅借款来管理利率风险。

下表为利率风险的敏感性分析，反映了在所有其他变量保持不变的假设下，利率发生合理、可能的变动时，将对净损益（通过对浮动利率借款的影响）的税后净额产生的影响。

2025年

	基点增加/ (减少)	净损益增加/ (减少)	其他综合收益的税后 净额增加/ (减少)	股东权益合计增 加/ (减少)
人民币	100.00	(6,782,692.39)	-	(6,782,692.39)
人民币	(100.00)	6,782,692.39	-	6,782,692.39

2024年

	基点增加/ (减少)	净损益增加/ (减少)	其他综合收益的税后 净额增加/ (减少)	股东权益合计增 加/ (减少)
人民币	100.00	(4,000,897.85)	-	(4,000,897.85)
人民币	(100.00)	4,000,897.85	-	4,000,897.85

2023年

	基点增加/ (减少)	净损益增加/ (减少)	其他综合收益的税后 净额增加/ (减少)	股东权益合计增 加/ (减少)
人民币	100.00	(2,699,125.30)	-	(2,699,125.30)
人民币	(100.00)	2,699,125.30	-	2,699,125.30

十、 金融工具及其风险（续）

1. 金融工具风险（续）

（3） 市场风险（续）

汇率风险

本集团面临交易性的汇率风险。此类风险由于经营单位以其记账本位币以外的货币进行的销售或采购所致。

于2025年度、2024年度及2023年度，本集团研发费用约7.19%、4.49%、5.95%是以经营单位的记账本位币以外的货币计价的。

下表为汇率风险的敏感性分析，反映了在所有其他变量保持不变的假设下，美元及澳元汇率发生合理、可能的变动时，将对净损益和股东/所有者权益产生的影响。

2025年

	汇率增加/ (减少) %	净损益增加/ (减少)	其他综合收益的税后 净额增加/(减少)	股东权益合计增 加/(减少)
人民币对美元贬值	5.00	14,405,410.46	-	14,405,410.46
人民币对美元升值	(5.00)	(14,405,410.46)	-	(14,405,410.46)
人民币对澳元贬值	5.00	113,340.63	-	113,340.63
人民币对澳元升值	(5.00)	(113,340.63)	-	(113,340.63)

2024年

	汇率增加/ (减少) %	净损益增加/ (减少)	其他综合收益的税后 净额增加/(减少)	股东权益合计增 加/(减少)
人民币对美元贬值	5.00	(455,334.39)	-	(455,334.39)
人民币对美元升值	(5.00)	455,334.39	-	455,334.39
人民币对澳元贬值	5.00	690,873.71	-	690,873.71
人民币对澳元升值	(5.00)	(690,873.71)	-	(690,873.71)

十、 金融工具及其风险（续）

1. 金融工具风险（续）

(3) 市场风险（续）

汇率风险（续）

2023年

	汇率增加/ (减少) %	净损益增加/ (减少)	其他综合收益的税后 净额增加/(减少)	股东权益合计增 加/(减少)
人民币对美元贬值	5.00	(433,168.81)	-	(433,168.81)
人民币对美元升值	(5.00)	433,168.81	-	433,168.81
人民币对澳元贬值	5.00	694,055.45	-	694,055.45
人民币对澳元升值	(5.00)	(694,055.45)	-	(694,055.45)

2. 资本管理

本集团资本管理的主要目标是确保本集团持续经营的能力，并保持健康的资本比率，以支持业务发展并使股东价值最大化。

本集团根据经济形势以及相关资产的风险特征的变化管理资本结构并对其进行调整。为维持或调整资本结构，本集团可以调整对股东的利润分配、向股东归还资本或发行新股。本集团不受外部强制性资本要求约束。2025年度、2024年度及2023年度，资本管理目标、政策或程序未发生变化。

本集团通过资产负债率监控其资本，该比率按照总负债除以总资产计算。于2025年12月31日、2024年12月31日及2023年12月31日，资产负债率如下：

	2025年12月31日	2024年12月31日	2023年12月31日
流动负债	308,911,391.20	310,469,749.29	202,932,249.51
非流动负债	730,843,705.14	418,348,249.03	354,608,404.93
总负债	<u>1,039,755,096.34</u>	<u>728,817,998.32</u>	<u>557,540,654.44</u>
总资产	<u>1,742,786,281.19</u>	<u>1,088,281,820.06</u>	<u>1,136,556,918.21</u>
资产负债率	<u>59.66%</u>	<u>66.97%</u>	<u>49.06%</u>

十一、公允价值的披露

1. 以公允价值计量的资产和负债

2025年12月31日

	公允价值计量使用的输入值			合计
	活跃市场报价 (第一层次)	重要可观察输入值 (第二层次)	重要不可观察输入值 (第三层次)	
持续的公允价值计量的金融资产				
交易性金融资产	-	57,358,913.59	-	57,358,913.59
其他非流动金融资产	-	-	334,322,495.34	334,322,495.34
合计	-	57,358,913.59	334,322,495.34	391,681,408.93

2024年12月31日

	公允价值计量使用的输入值			合计
	活跃市场报价 (第一层次)	重要可观察输入值 (第二层次)	重要不可观察输入值 (第三层次)	
持续的公允价值计量的金融资产				
交易性金融资产	-	83,155,344.73	-	83,155,344.73
其他非流动金融资产	-	-	178,484,194.00	178,484,194.00
合计	-	83,155,344.73	178,484,194.00	261,639,538.73

2023年12月31日

	公允价值计量使用的输入值			合计
	活跃市场报价 (第一层次)	重要可观察输入值 (第二层次)	重要不可观察输入值 (第三层次)	
持续的公允价值计量的金融资产				
交易性金融资产	-	300,005,606.85	-	300,005,606.85
其他非流动金融资产	-	-	124,597,883.20	124,597,883.20
合计	-	300,005,606.85	124,597,883.20	424,603,490.05

十一、公允价值的披露（续）

2. 第二层次公允价值计量

于 2025 年 12 月 31 日、2024 年 12 月 31 日和 2023 年 12 月 31 日，本集团将持有的理财产品及结构性存款划分为以公允价值计量且其变动计入当期损益的金融资产，以公允价值进行后续计量。以公允价值计量且其变动计入当期损益的金融资产中的理财产品，采用资产负债表日商业银行发布的理财产品净值确定银行理财产品的公允价值。以公允价值计量且其变动计入当期损益的金融资产中的结构性存款，其公允价值是依据折现现金流量的方法计算来确定。

3. 第三层次公允价值计量

本集团的财务部门由财务总监领导，负责制定金融工具公允价值计量的政策和程序。财务总监直接向首席财务官报告。每个资产负债表日，财务部门分析金融工具价值变动，确定估值适用的主要输入值。估值须经首席财务官审核批准。

非上市股权投资，本集团采用估值技术来确定其公允价值，其公允价值的计量考虑和采用了重要的参数，比如公司的市值/累计研发费用乘数（P/累积RD）等。

如下为第三层次公允价值计量的重要不可观察输入值概述：

2025年12月31日

	年末公允价值	估值技术	不可观察输入值	范围区间 (加权平均值)
其他非流动金融资产	334,322,495.34	市场法	市值/累计研发费用乘数 (P/累积RD)	3.6x

2024年12月31日

	年末公允价值	估值技术	不可观察输入值	范围区间 (加权平均值)
其他非流动金融资产	178,484,194.00	市场法	市值/累计研发费用乘数 (P/累积RD)	4.2x

2023年12月31日

	年末公允价值	估值技术	不可观察输入值	范围区间 (加权平均值)
其他非流动金融资产	124,597,883.20	市场法	市值/累计研发费用乘数 (P/累积RD)	6.9x

十一、公允价值的披露（续）

4. 持续第三层次公允价值计量的调节信息

持续的第三层次公允价值计量的调节信息如下：

2025年

	年初余额	转入第三层次	转出第三层次	当年利得或损失总额		购买	发行	出售	结算	年末余额	年末持有的资产计入损益的当年未实现利得或损失的变动
				计入损益	计入其他综合收益						
其他非流动金融资产	178,484,194.00	-	-	155,838,301.34	-	-	-	-	-	334,322,495.34	155,838,301.34

2024年

	年初余额	转入第三层次	转出第三层次	当期利得或损失总额		购买	发行	出售	结算	年末余额	年末持有的资产计入损益的当期未实现利得或损失的变动
				计入损益	计入其他综合收益						
其他非流动金融资产	124,597,883.20	-	-	53,886,310.80	-	-	-	-	-	178,484,194.00	53,886,310.80

2023年

	年初余额	转入第三层次	转出第三层次	当期利得或损失总额		购买	发行	出售	结算	年末余额	年末持有的资产计入损益的当期未实现利得或损失的变动
				计入损益	计入其他综合收益						
其他非流动金融资产	113,820,621.04	-	-	10,777,262.16	-	-	-	-	-	124,597,883.20	10,777,262.16

十二、 关联方关系及其交易

1. 实际控制人

本集团的实际控制人为强静。

2. 子公司

子公司详见附注八、1。

3. 其他关联方

	关联方关系
苏州宜联生物医药有限公司	本公司之子公司投资的企业的子公司
北京六合宁远医药科技股份有限公司	本公司董事长之配偶控股企业投资的企业
拓创生物科技（江苏）有限公司	本公司董事长之配偶控股企业投资的企业
上海华彬立成科技有限公司	本公司董事长之配偶控股企业投资的企业
Arnatar Therapeutics, Inc	本公司董事长之配偶控股企业投资的企业

4. 关联方交易

（1） 关联方商品和劳务交易

自关联方购买商品和接受劳务

	交易内容	2025年	2024年	2023年
苏州宜联生物医药有限公司	购买商品	1,157,345.13	167,416.94	15,296,166.20
北京六合宁远医药科技股份有限公司	购买商品	16,371,681.41	-	27,839,787.58
苏州宜联生物医药有限公司	采购服务	1,087,209.82	-	3,188,679.25
北京六合宁远医药科技股份有限公司	采购服务	-	1,786,912.68	1,285,799.04
拓创生物科技（江苏）有限公司	采购服务	5,287,685.11	-	-
上海华彬立成科技有限公司	采购服务	110,024.53	-	-

注：本集团以市场价格向苏州宜联生物医药有限公司、北京六合宁远医药科技股份有限公司、拓创生物科技（江苏）有限公司及上海华彬立成科技有限公司购买商品及采购服务。

十二、关联方关系及其交易（续）

4. 关联方交易（续）

（2）关键管理人员薪酬

	2025年	2024年	2023年
关键管理人员薪酬	153,534,865.08	27,307,395.18	36,806,462.09
其中：股份支付费用	139,841,512.98	14,217,089.24	24,808,073.32

（3）其他关联方交易

交易内容	2025年	2024年	2023年
Arnatar Therapeutics, Inc 补偿款	-	304,070.75	-

5. 关联方应收应付款项余额

（1）预付款项

	关联方	2025年12月31日	2024年12月31日	2023年12月31日
预付款项	拓创生物科技（江苏）有限公司	-	5,000,000.00	-

（2）应付账款

	关联方	2025年12月31日	2024年12月31日	2023年12月31日
应付账款	北京六合宁远医药科技股份有限公司	2,720,342.03	-	6,025,856.00
应付账款	苏州宜联生物医药有限公司	1,635,284.89	100,000.00	2,008,000.00

（3）其他应收款

	关联方	2025年12月31日	2024年12月31日	2023年12月31日
其他应收款	Arnatar Therapeutics, Inc	-	-	10,000,000.00

应收应付关联方款项均不计利息、无担保。

十三、股份支付

1. 各项权益工具

股权激励计划

于2020年1月1日，本集团通过股东会决议批准《苏州信诺维医药科技股份有限公司股权激励计划》（以下称“股权激励计划”），并授权董事会主要负责股权激励计划的执行管理。本集团通过苏州佑曜企业管理中心（有限合伙）、宁波梅山保税港区猷霄企业管理中心（有限合伙）、宁波梅山保税港区骋怀仰观企业管理中心（有限合伙）三个员工持股平台分别向员工授予限制性股份，本集团根据不同激励对象，分别授予48个月、54个月或60个月归属期的限制性股份。

- （1）对于归属期为48个月的限制性股份，在被激励对象继续在职且满足业绩考核期相应的业绩指标的情况下，限制性股份将在自授予日起的一定服务期间内按照每年25%的比例分批次归属。
- （2）对于归属期为54个月的限制性股份，在被激励对象继续在职且满足业绩考核期相应的业绩指标的情况下，限制性股份将在自授予日起后的18个月、30个月、42个月及54个月内按照每期25%的比例分批次归属。
- （3）对于归属期为60个月的限制性股份，在被激励对象继续在职的情况下，限制性股份将在自授予日或被激励对象于本集团入职之日起的一定服务期间内按照每年20%的比例分批次归属。

十三、股份支付（续）

1. 各项权益工具（续）

股权激励计划（续）

于2020年1月1日、2020年7月1日、2021年1月1日、2023年1月1日、2025年7月1日，本公司合计与93名员工签订股权激励协议，向其授予限制性股份。

各项权益工具变动情况如下：

2025年

	年初尚未解锁 限制性股份数 (注1)	本年授予 (注1、2)	本年解锁 (注1)	本年失效	年末尚未解锁的 限制性股份数量 (注1)
管理人员	435,248.30	-	432,503.55	-	2,744.75
研发人员	47,825.10	20,569.00	20,172.55	-	48,221.55
合计	483,073.40	20,569.00	452,676.10	-	50,966.30

注1：本年授予、解锁、失效的限制性股份数量系2023年3月及2023年12月资本公积转增股本前的股份数量。

注2：于2025年7月1日，本集团授予的限制性股权于授予日的公允价值，参考最近一次股权转让价格人民币14.76元厘定。

2024年

	年初尚未解锁 限制性股份数 (注1)	本年授予	本年解锁 (注1)	本年失效 (注1)	年末尚未解锁的 限制性股份数量 (注1)
管理人员	872,941.10	-	437,646.05	46.75	435,248.30
研发人员	244,295.40	-	193,104.30	3,366.00	47,825.10
合计	1,117,236.50	-	630,750.35	3,412.75	483,073.40

注1：本年解锁、失效的限制性股份数量系2023年3月及2023年12月资本公积转增股本前的股份数量。

十三、股份支付（续）

1. 各项权益工具（续）

股权激励计划（续）

各项权益工具变动情况如下：（续）

2023年

	年初尚未解锁的 限制性股份数量	本年授予（注1）	本年解锁（注2）	本年失效（注2）	年末尚未解锁的限制 性股份数量 （注2）
管理人员	1,305,498.65	10,979.00	442,601.55	935.00	872,941.10
研发人员	363,301.25	93,743.00	205,455.85	7,293.00	244,295.40
合计	1,668,799.90	104,722.00	648,057.40	8,228.00	1,117,236.50

注1：于2023年1月1日，本集团授予的限制性股权于授予日的公允价值，参考最近一次融资价格人民币91.02元厘定。

注2：本年解锁、失效的限制性股份数量系2023年3月及2023年12月资本公积转增股本前的股份数量。

2. 以权益结算的股份支付情况

	2025年	2024年	2023年
以权益结算的股份支付计入 资本公积的累计金额	1,036,700,174.16	895,971,713.01	878,879,161.67

3. 本年发生的股份支付费用

以权益结算的股份支付费用：

	2025年	2024年	2023年
管理人员（注）	139,308,911.39	13,370,655.49	24,243,594.23
研发人员	1,419,549.76	3,721,895.85	9,807,448.28
合计	140,728,461.15	17,092,551.34	34,051,042.51

注：2025 年度，本集团管理人员股份支付费用包含了对实控人确认的股份支付费用人民币 134,187,156.80 元，详见附注五、28 注 3。

十四、承诺及或有事项

1. 承诺事项

	2025年12月31日	2024年12月31日	2023年12月31日
已签约但未拨备 资本承诺	21,495,941.52	62,185,117.39	76,708,686.70

2. 或有事项

2025年1月，杭州新元素药业有限公司（“杭州新元素”）作为原告，将公司以及强静、乐美杰、吴予川作为共同被告，以侵害商业秘密纠纷为案由向上海知识产权法院提起诉讼；2025年11月，杭州新元素撤诉后再次以侵害商业秘密纠纷为案由向上海知识产权法院提起诉讼，截至本财务报表批准报出之日，上述案件仍在审理中。

十五、资产负债表日后事项

截至资产负债表日，本集团并无须作披露的资产负债表日后事项。

十六、其他重要事项

1. 分部报告

（1）经营分部

本集团的业务主要与医药研发制造业有关，本集团的内部结构简单，由管理层对其进行统一、集中管理；管理层定期评价本集团整体的财务状况、经营成果和现金流量。故本集团只有一个分部。

（2）其他信息

产品和劳务信息

本集团按产品划分的营业收入情况参见本财务报表附注五、31。

地理信息

非流动资产总额

	2025年12月31日	2024年12月31日	2023年12月31日
中国	494,248,213.33	483,092,473.79	446,013,390.79

十六、其他重要事项（续）

（2）其他信息（续）

地理信息（续）

非流动资产总额（续）

非流动资产归属于该资产所处区域，不包括金融资产和递延所得税资产。

十七、公司财务报表主要项目注释

1. 其他应收款

	2025年12月31日	2024年12月31日	2023年12月31日
其他应收款	210,311,196.02	123,377,692.07	56,450,993.93

（1）按账龄披露

	2025年12月31日	2024年12月31日	2023年12月31日
1年以内	142,676,216.02	123,371,800.57	56,380,470.93
1年至2年	67,633,388.50	-	31,643.00
2年至3年	-	5,861.50	38,880.00
3年以上	1,591.50	30.00	-
	210,311,196.02	123,377,692.07	56,450,993.93
减：其他应收款坏账准备	-	-	-
合计	210,311,196.02	123,377,692.07	56,450,993.93

十七、公司财务报表主要项目注释（续）

1. 其他应收款（续）

(2) 按款项性质分类情况

	2025年12月31日	2024年12月31日	2023年12月31日
往来款	936,580.12	-	10,000,000.00
代垫员工社保公积金	835,550.57	1,087,583.98	852,113.73
员工备用金	-	186,000.00	3,000.00
押金保证金	51,780.00	80,238.32	95,880.20
其他	-	23,869.77	-
合并范围内关联方往来	<u>208,487,285.33</u>	<u>122,000,000.00</u>	<u>45,500,000.00</u>
合计	<u>210,311,196.02</u>	<u>123,377,692.07</u>	<u>56,450,993.93</u>

于2025年12月31日、2024年12月31日及2023年12月31日，本公司其他应收款主要为往来款、合并范围内关联方往来款、代垫员工社保公积金、员工备用金、押金保证金以及其他代垫员工款项，本公司管理层认为其他应收款在整个存续期的预期信用损失不重大。

(3) 按欠款方归集的年末余额其他应收款金额前五名

于2025年12月31日，其他应收款金额前五名如下：

	年末余额	占其他应收款余额合计数的比例 (%)	性质	账龄	坏账准备年末余额
上海信诺维生物医药有限公司	207,487,285.33	98.66	关联方往来	1年以内、1-2年	-
山东信诺维医药科技有限公司	1,000,000.00	0.48	关联方往来	1年以内	-
代缴社保及公积金	835,550.57	0.40	代缴社保公积金	1年以内	-
广州燃石医学检验所有限公司	475,979.38	0.23	往来款	1年以内	-
北京助研医学技术有限公司	<u>460,600.74</u>	<u>0.22</u>	往来款	1年以内	-
合计	<u>210,259,416.02</u>	<u>99.99</u>			-

十七、公司财务报表主要项目注释（续）

1. 其他应收款（续）

(3) 按欠款方归集的年末余额其他应收款金额前五名（续）

于2024年12月31日，其他应收款金额前五名如下：

	年末余额	占其他应收 款余额合计 数的比例 (%)	性质	账龄	坏账准备 年末余额
			合并范围内关联		
上海信诺维生物医药有限公司	122,000,000.00	98.88	方往来	1年以内	-
代缴社保及公积金	1,087,583.98	0.88	代缴社保公积金	1年以内	-
员工三	100,000.00	0.08	备用金	1年以内	-
员工二	50,000.00	0.04	备用金	1年以内	-
员工一	36,000.00	0.03	备用金	1年以内	-
合计	<u>123,273,583.98</u>	<u>99.91</u>			<u>-</u>

于2023年12月31日，其他应收款金额前五名如下：

	年末余额	占其他应收 款余额合计 数的比例 (%)	性质	账龄	坏账准备 年末余额
			合并范围内关联		
上海信诺维生物医药有限公司	45,500,000.00	80.60	方往来	1年以内	-
Arnatar Therapeutics, Inc	10,000,000.00	17.71	往来款	1年以内	-
代缴社保及公积金	852,113.73	1.51	代缴社保公积金	1年以内	-
黄梅	40,000.00	0.07	押金及保证金	1-2年	-
苏州纽里办公设备有限公司	9,000.00	0.02	押金及保证金	2-3年	-
合计	<u>56,401,113.73</u>	<u>99.91</u>			<u>-</u>

十七、公司财务报表主要项目注释（续）

2. 长期股权投资

（1）长期股权投资情况

2025年

	年初账面价值	年初减值准备	本年变动						年末账面价值	年末减值准备	
			追加投资	减少投资	权益法下 投资损益	其他综合收益	其他权益变动	宣告 现金股利 计提减值准备			
对子公司投资											
Evopoint Biosciences USA, Inc.	-	(204,231,310.00)	31,917,050.00	-	-	-	-	-	(24,883,939.17)	7,033,110.83	(229,115,249.17)
Evopoint Biosciences AU Pty Ltd	4,603,808.34	(18,720,601.20)	-	-	-	-	-	-	-	4,603,808.34	(18,720,601.20)
上海信诺维生物医 药有限公司	131,424,162.50	-	-	-	-	-	2,483,664.05	-	-	133,907,826.55	-
山东信诺维医药科 技有限公司	50,000,000.00	-	-	-	-	-	-	-	-	50,000,000.00	-
Evopoint Holdings Limited	124,597,883.20	-	-	-	-	-	-	-	-	124,597,883.20	-
合计	310,625,854.04	(222,951,911.20)	31,917,050.00	-	-	-	2,483,664.05	-	(24,883,939.17)	320,142,628.92	(247,835,850.37)

十七、公司财务报表主要项目注释（续）

2. 长期股权投资（续）

（1）长期股权投资情况（续）

2024年

	年初账面价值	年初减值准备	本年变动						年末账面价值	年末减值准备	
			追加投资	减少投资	权益法下 投资损益	其他综合收益	其他权益变动	宣告 现金股利 计提减值准备			
对子公司投资											
Evopoint Biosciences USA, Inc.	-	(168,128,010.00)	36,103,300.00	-	-	-	-	-	(36,103,300.00)	-	(204,231,310.00)
Evopoint Biosciences AU Pty Ltd	4,603,808.34	(18,720,601.20)	-	-	-	-	-	-	-	4,603,808.34	(18,720,601.20)
上海信诺维生物医 药有限公司	125,786,816.61	-	-	-	-	-	-5,637,345.89	-	-	131,424,162.50	-
山东信诺维医药科 技有限公司	50,000,000.00	-	-	-	-	-	-	-	-	50,000,000.00	-
Evopoint Holdings Limited	-	-	124,597,883.20	-	-	-	-	-	-	124,597,883.20	-
合计	180,390,624.95	(186,848,611.20)	160,701,183.20	-	-	-	-5,637,345.89	-	(36,103,300.00)	310,625,854.04	(222,951,911.20)

十七、公司财务报表主要项目注释（续）

2. 长期股权投资（续）

(1) 长期股权投资情况（续）

2023年

	年初账面价值	年初减值准备	本年变动						宣告现金股利	计提减值准备	年末账面价值	年末减值准备
			追加投资	减少投资	权益法下 投资损益	其他综合收益	其他权益变动					
对子公司投资												
Evopoint Biosciences USA, Inc.	-	(133,242,310.00)	34,885,700.00	-	-	-	-	-	(34,885,700.00)	-	(168,128,010.00)	
Evopoint Biosciences AU Pty Ltd	4,603,808.34	(18,720,601.20)	-	-	-	-	-	-	-	4,603,808.34	(18,720,601.20)	
上海信诺维生物医 药有限公司	115,980,626.84	-	-	-	-	-	-9,806,189.77	-	-	125,786,816.61	-	
山东信诺维医药科 技有限公司	-	-	50,000,000.00	-	-	-	-	-	-	50,000,000.00	-	
合计	120,584,435.18	(151,962,911.20)	84,885,700.00	-	-	-	-9,806,189.77	-	(34,885,700.00)	180,390,624.95	(186,848,611.20)	

十七、公司财务报表主要项目注释（续）

3. 营业收入及成本

	2025年		2024年		2023年	
	收入	成本	收入	成本	收入	成本
主营业务	927,186,000.00	-	100,000,000.00	-	22,641,509.43	-
其他业务	7,800,401.77	-	-	-	-	-
合计	<u>934,986,401.77</u>	<u>-</u>	<u>100,000,000.00</u>	<u>-</u>	<u>22,641,509.43</u>	<u>-</u>

营业收入列示如下：

	2025年	2024年	2023年
与客户之间的合同产生的收入	<u>934,986,401.77</u>	<u>100,000,000.00</u>	<u>22,641,509.43</u>

与客户之间合同产生的营业收入分解情况如下：

报告分部	2025年	2024年	2023年
商品类型			
授予知识产权许可	927,186,000.00	100,000,000.00	22,641,509.43
销售物料	<u>7,800,401.77</u>	<u>-</u>	<u>-</u>
合计	<u>934,986,401.77</u>	<u>100,000,000.00</u>	<u>22,641,509.43</u>
经营地区			
中国大陆	7,800,401.77	100,000,000.00	22,641,509.43
其他国家或地区	<u>927,186,000.00</u>	<u>-</u>	<u>-</u>
合计	<u>934,986,401.77</u>	<u>100,000,000.00</u>	<u>22,641,509.43</u>
收入确认时间			
在某一时点确认收入			
授予知识产权许可	927,186,000.00	100,000,000.00	22,641,509.43
销售物料	<u>7,800,401.77</u>	<u>-</u>	<u>-</u>
合计	<u>934,986,401.77</u>	<u>100,000,000.00</u>	<u>22,641,509.43</u>

十七、公司财务报表主要项目注释（续）

4. 投资收益

	2025年	2024年	2023年
仍持有的其他权益工具投资的股利收入	-	4,414,003.47	-
交易性金融资产在持有期间取得的投资收益	43,430.50	822,510.71	1,641,929.42
合计	43,430.50	5,236,514.18	1,641,929.42

1. 非经常性损益明细表

	2025年	2024年	2023年
非流动性资产处置损益，包 括已计提资产减值准备的 冲销部分	-	-	54,019.66
计入当期损益的政府补助	3,928,531.88	24,512,408.80	8,558,442.44
持有金融资产产生的公允价 值变动损益	156,800,832.50	64,621,306.19	19,873,804.73
一次性确认的股份支付费用	(134,187,156.80)	-	-
除上述各项之外的其他营业 外收入和支出	(52,027,318.99)	3,238.93	(140,749.19)
所得税影响数	-	-	-
合计	(25,485,111.41)	89,136,953.92	28,345,517.64

本集团对非经常性损益项目的确认依照《公开发行证券的公司信息披露解释性公告第1号——非经常性损益》（证监会公告[2023]65号）的规定执行。

2. 净资产收益率和每股收益

2025年12月31日

	加权平均净资产 收益率 (%)	每股收益	
		基本	稀释
归属于公司普通股股东的净利润	38.13	0.55	0.55
扣除非经常性损益后归属于公司普通股股东的净利润	42.93	0.62	0.62

2024年12月31日

	加权平均净资产 收益率 (%)	每股收益	
		基本	稀释
归属于公司普通股股东的净利润	(74.34)	(1.05)	(1.05)
扣除非经常性损益后归属于公司普通股股东的净利润	(91.51)	(1.29)	(1.29)

2023年12月31日

	加权平均净资产 收益率 (%)	每股收益	
		基本	稀释
归属于公司普通股股东的净利润	(87.98)	(1.25)	(1.25)
扣除非经常性损益后归属于公司普通股股东的净利润	(93.83)	(1.34)	(1.34)

由于本集团无稀释性潜在普通股，因此稀释每股收益及基本每股收益金额相同。



营业执照

(副本)(8-1)

统一社会信用代码

91110000051421390A



扫描市场主体身份码
了解更多登记、备案、
许可、监管信息，体



名称 安永华明会计师事务所(特殊普通合伙)

类型 台港澳投资特殊普通合伙企业

执行事务合伙人 毛鞍宁

出资额 人民币元 10000 万

成立日期 2012 年 08 月 01 日

主要经营场所 北京市东城区东长安街1号东方广场安永
大楼 17 层 01-12 室

经营范围

许可项目：注册会计师业务。（依法须经批准的项目，经相关部门批准后方可开展经营活动，具体经营项目以相关部门批准文件或许可证件为准）一般项目：企业管理咨询；技术服务、技术开发、技术咨询、技术交流、技术转让、技术推广；软件开发；软件销售；计算机系统服务；软件外包服务；人工智能应用软件开发；信息系统集成服务；知识产权服务（专利代理服务除外）。（除依法须经批准的项目外，凭营业执照依法自主开展经营活动）（不得从事国家和本市产业政策禁止和限制类项目的经营活动。）

登记机关



2026 年 03 月 11 日

企业信用信息公示系统网址：<http://www.gsxt.gov.cn>

市场主体应当于每年1月1日至6月30日通过
国家企业信用信息公示系统报送公示年度报告。

国家市场监督管理总局监制



证书序号: 0004095

说明

- 1、《会计师事务所执业证书》是证明持有人经财政部门依法审批，准予在注册会计师法定业务的凭证。
- 2、《会计师事务所执业证书》记载事项发生变动的，应当向财政部门申请换发。
- 3、《会计师事务所执业证书》不得伪造、涂改、出租、出借、转让。
- 4、会计师事务所终止或执业许可注销的，应当向财政部门交回《会计师事务所执业证书》。



会计师事务所 执业证书

名称: 安永华明会计师事务所(特殊普通合伙)
 北京市东长安街1号东方广场安永大楼17层

首席合伙人: 毛鞍宁

主任会计师:

经营场所:

组织形式: 特殊的普通合伙企业

执业证书编号: 11000243

批准执业文号: 财会函(2012)35号

批准执业日期: 二〇一二年七月二十七日





2020年11月10日 星期二

会计司 搜索

返回主站

当前位置: 首页 > 工作通知

从事证券服务业务会计师事务所备案名单及基本信息
(截至2020年11月10日)

序号	会计师事务所名称	统一社会信用代码	执业证书编号	备案公告日期
1	安永华明会计师事务所(特殊普通合伙)	91110000514213904	11000000	2020-11-02
2	北京国富会计师事务所(特殊普通合伙)	91110108M400719006	110274	2020-11-02
3	北京兴华会计师事务所(特殊普通合伙)	911101020855483270	110006	2020-11-02
4	毕马威华振会计师事务所(特殊普通合伙)	91110000599649385C	1100241	2020-11-02
5	大华会计师事务所(特殊普通合伙)	91110108580676059Q	1101048	2020-11-02
6	大信会计师事务所(特殊普通合伙)	91110108590611484C	1101041	2020-11-02
7	德勤华永会计师事务所(特殊普通合伙)	91310000658787038	3100012	2020-11-02
8	公证天业会计师事务所(特殊普通合伙)	913202007826333C	3202028	2020-11-02
9	广东正中珠江会计师事务所(特殊普通合伙)	914401010827260072	4401079	2020-11-02
10	广东中联信会计师事务所(特殊普通合伙)	91440101M9LX317181	4401057	2020-11-02
11	和信会计师事务所(特殊普通合伙)	913701000611889323	3701001	2020-11-02
12	华兴会计师事务所(特殊普通合伙)	91350100084343028L	3501001	2020-11-02
13	利安达会计师事务所(特殊普通合伙)	911101050805090096	1100054	2020-11-02
14	立信会计师事务所(特殊普通合伙)	91310101568093764L	3100005	2020-11-02
15	立信中联会计师事务所(特殊普通合伙)	914301160796417077	12010023	2020-11-02
16	鹏盛会计师事务所(特殊普通合伙)	914303007703291606	4747029	2020-11-02
17	普华永道中天会计师事务所(特殊普通合伙)	91310000609134343	3100007	2020-11-02
18	容诚会计师事务所(特殊普通合伙)	911101020854927874	11010032	2020-11-02
19	瑞华会计师事务所(特殊普通合伙)	9111010856949253D	1101030	2020-11-02
20	上会会计师事务所(特殊普通合伙)	91310106088242261L	3100008	2020-11-02
21	深圳鹏盛会计师事务所(普通合伙)	91440300770329222R	47470034	2020-11-02
22	四川华信(集团)会计师事务所(特殊普通合伙)	91510500083391472Y	51010003	2020-11-02
23	苏亚金诚会计师事务所(特殊普通合伙)	9132000085046285W	3200025	2020-11-02
24	唐山市新正会计师事务所(普通合伙)	911302035735687109	13020011	2020-11-02
25	天健会计师事务所(特殊普通合伙)	91320000851585821	3200010	2020-11-02
26	天健会计师事务所(特殊普通合伙)	913300005794421213	3300001	2020-11-02

27	天圆全会计师事务所(特殊普通合伙)	91110108080649376	11000374	2020-11-02
28	天职国际会计师事务所(特殊普通合伙)	911101085923425558	11010150	2020-11-02
29	希格玛会计师事务所(特殊普通合伙)	91610136077340166X2	61010047	2020-11-02
30	信永中和会计师事务所(特殊普通合伙)	91110101592354581W	11010136	2020-11-02
31	亚太(集团)会计师事务所(特殊普通合伙)	911100000786522412	11010075	2020-11-02
32	永拓会计师事务所(特殊普通合伙)	91110105085458861W	11000102	2020-11-02
33	尤尼泰德普会计师事务所(特殊普通合伙)	91370200M3T648979	37020009	2020-11-02
34	致同会计师事务所(特殊普通合伙)	911101055852342655A	11010156	2020-11-02
35	中汇会计师事务所(特殊普通合伙)	9100000873740623A	33000014	2020-11-02
36	中勤万信会计师事务所(特殊普通合伙)	9120806987900	11000162	2020-11-02
37	中审众环会计师事务所(特殊普通合伙)	916888390411	12010011	2020-11-02
38	中审亚太会计师事务所(特殊普通合伙)	91061301173Y	11010170	2020-11-02
39	中审众环会计师事务所(特殊普通合伙)	910681978608B	42010005	2020-11-02
40	中天运会计师事务所(特殊普通合伙)	91102089661664J	11000204	2020-11-02
41	中喜会计师事务所(特殊普通合伙)	9111010108563078X	11000168	2020-11-02
42	中兴财光华会计师事务所(特殊普通合伙)	9111010208376568XU	11010205	2020-11-02
43	中兴华会计师事务所(特殊普通合伙)	91110102082881146K	11000167	2020-11-02
44	中汇天通会计师事务所(特殊普通合伙)	91110108089662085K	11000267	2020-11-02
45	中准会计师事务所(特殊普通合伙)	91110108082889960D	11000170	2020-11-02
46	众华会计师事务所(特殊普通合伙)	9131011084119251J	31000003	2020-11-02

附件:

从事证券服务业务会计师事务所备案名单及基本信息(截至2020年10月10日).xls

发布日期: 2020年11月09日



【本中心】【打印版】【关闭窗口】



网站地图 | 联系我们

主办单位: 中华人民共和国财政部
 办公地址: 北京西城区德胜门内大街1号
 邮政编码: 100001 新ICP证: 京ICP证050286号 京公网安备: 11010502000006号
 技术支持: 财政部信息中心
 中华人民共和国财政部 版权所有, 如需转载, 请注明来源






任佳慧

姓名 Full name 任佳慧

性别 Sex 女

出生日期 Date of birth 1987-05-17

工作单位 Working unit 安永华明会计师事务所(特殊普通合伙)上海分所

身份证号码 Identity card No. 211103198705172322



年度检验登记
Annual Renewal Registration

本证书经检验合格，继续有效一年。
This certificate is valid for another year after this.

证书编号: 1100024309
No. of Certificate

上海市注册会计师协会

批准注册协会: 2017 01 26
Authorized Institute of C.P.A.

发证日期: 年 月 日
Date of Issuance



任佳慧(110002430973)
您已通过2018年年检
上海市注册会计师协会
2018年04月30日

年 月 日
y m d

年度检验登记
Annual Renewal Registration

本证书经检验合格，继续有效一年。



任佳慧(110002430973)
您已通过2021年年检
上海市注册会计师协会
2021年10月30日

年度检验登记
Annual Renewal Registration

本证书经检验合格，继续有效一年。







姓名	周朦
Full name	
性别	女
Sex	
出生日期	1989-12-11
Date of birth	
工作单位	安永华明会计师事务所(特殊普通合伙)苏州分所
Working unit	
身份证号码	320502198912113560
Identity card No.	



年度检验登记

Annual Renewal Registration

本证书经检验合格，继续有效一年。
This certificate is valid for another year after this renewal.

证书编号:
No. of Certificate 110002431308

批准注册协会:
Authorized Institute of CPAs 江苏省注册会计师协会

发证日期:
Date of Issuance 2018年 03月 30日



周朦(110002431308)
您已通过2019年年检
江苏省注册会计师协会



周朦(110002431308)
您已通过2020年年检
江苏省注册会计师协会

年度检验登记

Annual Renewal Registration

本证书经检验合格，继续有效一年。
This certificate is valid for another year after this renewal.



周朦(110002431308)
您已通过2021年年检
江苏省注册会计师协会

年 / 月 / 日



