

中导光电设备股份有限公司

审计报告及财务报表

2023 年度至 2025 年度

信会师报字[2026]第 ZL10337 号



# 中导光电设备股份有限公司

## 审计报告及财务报表

(2023年1月1日至2025年12月31日止)

|    | 目录                     | 页次    |
|----|------------------------|-------|
| 一、 | 审计报告                   | 1-5   |
| 二、 | 财务报表                   |       |
|    | 合并资产负债表和母公司资产负债表       | 1-4   |
|    | 合并利润表和母公司利润表           | 5-6   |
|    | 合并现金流量表和母公司现金流量表       | 7-8   |
|    | 合并所有者权益变动表和母公司所有者权益变动表 | 9-14  |
|    | 财务报表附注                 | 1-188 |



## 审计报告

信会师报字[2026]第 ZL10337 号

中导光电设备股份有限公司全体股东：

### 一、 审计意见

我们审计了中导光电设备股份有限公司（以下简称中导光电）财务报表，包括 2023 年 12 月 31 日、2024 年 12 月 31 日及 2025 年 12 月 31 日的合并及母公司资产负债表，2023 年度、2024 年度及 2025 年度的合并及母公司利润表、合并及母公司现金流量表、合并及母公司所有者权益变动表以及相关财务报表附注。

我们认为，后附的财务报表在所有重大方面按照企业会计准则的规定编制，公允反映了中导光电 2023 年 12 月 31 日、2024 年 12 月 31 日及 2025 年 12 月 31 日的合并及母公司财务状况以及 2023 年度、2024 年度及 2025 年度的合并及母公司经营成果和现金流量。

### 二、 形成审计意见的基础

我们按照中国注册会计师审计准则的规定执行了审计工作。审计报告的“注册会计师对财务报表审计的责任”部分进一步阐述了我们在这些准则下的责任。按照《中国注册会计师独立性准则第 1 号——财务报表审计和审阅业务对独立性的要求》和中国注册会计师职业道德守则，我们独立于中导光电，并履行了职业道德方面的其他责任。我们相信，我们获取的审计证据是充分、适当的，为发表审计意见提供了基础。

### 三、 关键审计事项

关键审计事项是我们根据职业判断，认为分别对 2023 年度、2024

年度及 2025 年度财务报表审计最为重要的事项。这些事项的应对以对财务报表整体进行审计并形成审计意见为背景，我们不对这些事项单独发表意见。

我们在审计中识别出的关键审计事项汇总如下：

| 关键审计事项                                                                                                                                                                                                                                                                                | 该事项在审计中是如何应对的                                                                                                                                                                                                                                                                                                                                                                                                                                                                       |
|---------------------------------------------------------------------------------------------------------------------------------------------------------------------------------------------------------------------------------------------------------------------------------------|-------------------------------------------------------------------------------------------------------------------------------------------------------------------------------------------------------------------------------------------------------------------------------------------------------------------------------------------------------------------------------------------------------------------------------------------------------------------------------------|
| <b>(一) 收入确认</b>                                                                                                                                                                                                                                                                       |                                                                                                                                                                                                                                                                                                                                                                                                                                                                                     |
| <p>中导光电的营业收入主要来自于平板显示量检测设备、半导体晶圆检测设备以及售后服务。2023 年度、2024 年度及 2025 年度中导光电的营业收入分别为 73,788,052.45 元、291,409,846.26 元、446,489,288.84 元。</p> <p>由于收入是中导光电的关键业绩指标之一，可能存在管理层为了达到特定目标或期望而操纵收入确认时点的固有风险，因此，我们将收入确认识别为关键审计事项。</p> <p>关于收入确认会计政策见附注“三、（二十五）收入”；关于营业收入金额见附注“五、（三十六）营业收入和营业成本”。</p> | <p>针对该收入确认事项，我们实施的审计程序主要包括：</p> <ol style="list-style-type: none"> <li>1、了解和评价管理层与收入确认相关的关键内部控制的设计和运行有效性；</li> <li>2、了解和评价公司收入确认政策，结合新收入准则的相关规定，评价收入确认会计处理是否符合新收入准则相关规定并符合其业务实际情况，包括但不限于识别合同履约义务、确定商品控制权转移的时点等；</li> <li>3、结合同行业和公司实际情况，执行分析性复核程序，判断销售收入和毛利率变动的合理性；</li> <li>4、对主要客户进行背景调查及访谈，函证应收款项余额及销售交易额，并检查与销售收入相关的销售合同或订单、发票、出库单、验收（或签收）单等文件，评估确认收入的真实性；</li> <li>5、对资产负债表日前后记录的收入交易，选取样本，核对收入确认依据相关文件，以评价收入是否被记录于恰当的会计期间；</li> <li>6、检查与营业收入相关的信息是否已在财务报表中作出恰当列报。</li> </ol> |
| <b>(二) 应收账款减值</b>                                                                                                                                                                                                                                                                     |                                                                                                                                                                                                                                                                                                                                                                                                                                                                                     |
| 2023 年 12 月 31 日、2024 年 12 月 31                                                                                                                                                                                                                                                       | 针对应收账款减值事项，我们实施的                                                                                                                                                                                                                                                                                                                                                                                                                                                                    |

|                                                                                                                                                                                              |                                                                                                                                                                                                                                                                                                                                                                                                                                                                  |
|----------------------------------------------------------------------------------------------------------------------------------------------------------------------------------------------|------------------------------------------------------------------------------------------------------------------------------------------------------------------------------------------------------------------------------------------------------------------------------------------------------------------------------------------------------------------------------------------------------------------------------------------------------------------|
| <p>日、2025年12月31日中导光电应收账款余额分别为49,685,567.11元、195,008,390.80元、192,327,342.52元，坏账准备分别为5,434,125.19元、12,080,748.19元、12,714,795.43元。由于应收账款金额重大，且应收账款可收回金额的确定需要管理层的判断和估计。因此，我们将应收账款减值作为关键审计事项。</p> | <p>审计程序主要包括：</p> <ol style="list-style-type: none"> <li>1、了解和评价管理层确定应收账款坏账准备的关键内部控制的设计和运行有效性；</li> <li>2、选取样本复核管理层基于客户的财务状况和资信状况、历史还款记录以及对未来经济状况的预测等，评价管理层对预期信用损失评估的依据是否恰当；</li> <li>3、对于以组合为基础计量预期信用损失的应收账款，评价管理层按信用风险特征划分组合的合理性；根据具有类似信用风险特征组合的历史信用损失经验及前瞻性估计，评价管理层编制的应收账款账龄与预期信用损失率对照表的合理性；测试管理层使用数据（包括应收账款账龄等）的准确性和完整性以及对坏账准备的计算是否准确。</li> <li>4、实施函证程序，并将结果与管理层记录的金额进行了核对；</li> <li>5、抽查期后应收账款回款的银行回单、银行对账单、记账凭证等资料，结合期后回款情况检查，评价管理层对坏账准备计提的合理性。</li> </ol> |
|----------------------------------------------------------------------------------------------------------------------------------------------------------------------------------------------|------------------------------------------------------------------------------------------------------------------------------------------------------------------------------------------------------------------------------------------------------------------------------------------------------------------------------------------------------------------------------------------------------------------------------------------------------------------|

#### 四、 管理层和治理层对财务报表的责任

中导光电管理层（以下简称管理层）负责按照企业会计准则的规定编制财务报表，使其实现公允反映，并设计、执行和维护必要的内部控制，以使财务报表不存在由于舞弊或错误导致的重大错报。

在编制财务报表时，管理层负责评估中导光电的持续经营能力，披露与持续经营相关的事项（如适用），并运用持续经营假设，除非计划进行清算、终止运营或别无其他现实的选择。

治理层负责监督中导光电的财务报告过程。

## 五、 注册会计师对财务报表审计的责任

我们的目标是对财务报表整体是否不存在由于舞弊或错误导致的重大错报获取合理保证，并出具包含审计意见的审计报告。合理保证是高水平的保证，但并不能保证按照审计准则执行的审计在某一重大错报存在时总能发现。错报可能由于舞弊或错误导致，如果合理预期错报单独或汇总起来可能影响财务报表使用者依据财务报表作出的经济决策，则通常认为错报是重大的。

在按照审计准则执行审计工作的过程中，我们运用职业判断，并保持职业怀疑。同时，我们也执行以下工作：

（一）识别和评估由于舞弊或错误导致的财务报表重大错报风险，设计和实施审计程序以应对这些风险，并获取充分、适当的审计证据，作为发表审计意见的基础。由于舞弊可能涉及串通、伪造、故意遗漏、虚假陈述或凌驾于内部控制之上，未能发现由于舞弊导致的重大错报的风险高于未能发现由于错误导致的重大错报的风险。

（二）了解与审计相关的内部控制，以设计恰当的审计程序。

（三）评价管理层选用会计政策的恰当性和作出会计估计及相关披露的合理性。

（四）对管理层使用持续经营假设的恰当性得出结论。同时，根据获取的审计证据，就可能导致对中导光电持续经营能力产生重大疑虑的事项或情况是否存在重大不确定性得出结论。如果我们得出结论认为存在重大不确定性，审计准则要求我们在审计报告中提请报表使用者注意财务报表中的相关披露；如果披露不充分，我们应当发表非无保留意见。我们的结论基于截至审计报告日可获得的信息。然而，未来的事项或情况可能导致中导光电不能持续经营。

（五）评价财务报表的总体列报（包括披露）、结构和内容，并评价财务报表是否公允反映相关交易和事项。

（六）就中导光电中实体或业务活动的财务信息获取充分、适当的审计证据，以对合并财务报表发表审计意见。我们负责指导、监督和执行集团审计，并对审计意见承担全部责任。

我们与治理层就计划的审计范围、时间安排和重大审计发现等事项进行沟通，包括沟通我们在审计中识别出的值得关注的内部控制缺陷。

我们还就已遵守与独立性相关的职业道德要求向治理层提供声明，并与治理层沟通可能被合理认为影响我们独立性的所有关系和其他事项，以及相关的防范措施（如适用）。

从与治理层沟通过的事项中，我们确定哪些事项对 2023 年度、2024 年度及 2025 年度的财务报表审计最为重要，因而构成关键审计事项。我们在审计报告中描述这些事项，除非法律法规禁止公开披露这些事项，或在极少数情形下，如果合理预期在审计报告中沟通某事项造成的负面后果超过在公众利益方面产生的益处，我们确定不应在审计报告中沟通该事项。

立信会计师事务所（特殊普通合伙）



中国注册会计师：  
(项目合伙人)



中国注册会计师：



中国注册会计师：



2026 年 5 月 29 日

  
**中导光电设备股份有限公司**  
**合并资产负债表**  
 (除特别注明外, 金额单位均为人民币元)


| 资产             | 附注五  | 2025.12.31            | 2024.12.31            | 2023.12.31            |
|----------------|------|-----------------------|-----------------------|-----------------------|
| <b>流动资产:</b>   |      |                       |                       |                       |
| 货币资金           | (一)  | 113,693,649.21        | 55,801,275.15         | 19,539,684.72         |
| 结算备付金          |      |                       |                       |                       |
| 拆出资金           |      |                       |                       |                       |
| 交易性金融资产        | (二)  | 87,276,662.34         | 13,081,743.37         | 12,933,579.31         |
| 衍生金融资产         |      |                       |                       |                       |
| 应收票据           | (三)  | 391,408.58            |                       | 2,017,800.00          |
| 应收账款           | (四)  | 179,612,547.09        | 182,927,642.61        | 44,251,441.92         |
| 应收款项融资         | (五)  | 58,915.00             |                       | 30,000.00             |
| 预付款项           | (六)  | 3,095,249.01          | 2,576,814.77          | 492,505.78            |
| 应收保费           |      |                       |                       |                       |
| 应收分保账款         |      |                       |                       |                       |
| 应收分保合同准备金      |      |                       |                       |                       |
| 其他应收款          | (七)  | 4,176,225.38          | 3,382,750.03          | 3,064,129.32          |
| 买入返售金融资产       |      |                       |                       |                       |
| 存货             | (八)  | 212,560,909.46        | 156,743,678.84        | 106,419,366.60        |
| 其中: 数据资源       |      |                       |                       |                       |
| 合同资产           | (九)  | 49,545,759.99         | 23,470,684.44         | 6,183,912.44          |
| 持有待售资产         |      |                       |                       |                       |
| 一年内到期的非流动资产    |      |                       |                       |                       |
| 其他流动资产         | (十)  | 73,409,697.52         | 4,856,760.17          | 2,944,113.72          |
| <b>流动资产合计</b>  |      | <b>723,821,023.58</b> | <b>442,841,349.38</b> | <b>197,876,533.81</b> |
| <b>非流动资产:</b>  |      |                       |                       |                       |
| 发放贷款和垫款        |      |                       |                       |                       |
| 债权投资           |      |                       |                       |                       |
| 其他债权投资         |      |                       |                       |                       |
| 长期应收款          |      |                       |                       |                       |
| 长期股权投资         |      |                       |                       |                       |
| 其他权益工具投资       |      |                       |                       |                       |
| 其他非流动金融资产      |      |                       |                       |                       |
| 投资性房地产         | (十一) |                       | 754,679.86            | 2,812,121.10          |
| 固定资产           | (十二) | 13,786,658.89         | 13,957,380.84         | 12,386,870.30         |
| 在建工程           | (十三) | 367,427.27            |                       |                       |
| 生产性生物资产        |      |                       |                       |                       |
| 油气资产           |      |                       |                       |                       |
| 使用权资产          | (十四) | 1,290,080.24          | 302,673.61            | 686,737.05            |
| 无形资产           | (十五) | 7,346,456.28          | 6,247,786.40          | 6,542,096.48          |
| 其中: 数据资源       |      |                       |                       |                       |
| 开发支出           |      |                       |                       |                       |
| 其中: 数据资源       |      |                       |                       |                       |
| 商誉             |      |                       |                       |                       |
| 长期待摊费用         | (十六) | 2,389,172.50          | 1,665,214.11          | 337,862.22            |
| 递延所得税资产        | (十七) | 20,410,742.33         | 22,556,640.13         | 24,879,400.81         |
| 其他非流动资产        | (十八) |                       |                       | 4,796,450.00          |
| <b>非流动资产合计</b> |      | <b>45,590,537.51</b>  | <b>45,484,374.95</b>  | <b>52,441,537.96</b>  |
| <b>资产总计</b>    |      | <b>769,411,561.09</b> | <b>488,325,724.33</b> | <b>250,318,071.77</b> |

后附财务报表附注为财务报表的组成部分。

公司负责人:




主管会计工作负责人:




会计机构负责人:











  
**中道光电设备股份有限公司**  
**合并资产负债表（续）**  
 （除特别注明外，金额单位均为人民币元）

| 负债和所有者权益          | 附注五   | 2024.12.31            | 2023.12.31            |
|-------------------|-------|-----------------------|-----------------------|
| <b>流动负债：</b>      |       |                       |                       |
| 短期借款              | （二十）  | 22,240,000.00         | 45,012,444.45         |
| 向中央银行借款           |       |                       |                       |
| 拆入资金              |       |                       |                       |
| 交易性金融负债           |       |                       |                       |
| 衍生金融负债            |       |                       |                       |
| 应付票据              | （二十一） | 121,704,254.69        | 47,468,212.57         |
| 应付账款              | （二十二） | 153,677,962.58        | 161,593,548.65        |
| 预收款项              |       |                       |                       |
| 合同负债              | （二十三） | 86,362,500.18         | 18,211,024.51         |
| 卖出回购金融资产款         |       |                       |                       |
| 吸收存款及同业存放         |       |                       |                       |
| 代理买卖证券款           |       |                       |                       |
| 代理承销证券款           |       |                       |                       |
| 应付职工薪酬            | （二十四） | 14,254,426.44         | 7,983,168.33          |
| 应交税费              | （二十五） | 6,247,170.36          | 2,348,524.29          |
| 其他应付款             | （二十六） | 981,396.41            | 999,297.31            |
| 应付手续费及佣金          |       |                       |                       |
| 应付分保账款            |       |                       |                       |
| 持有待售负债            |       |                       |                       |
| 一年内到期的非流动负债       | （二十七） | 512,203.59            | 156,197.37            |
| 其他流动负债            | （二十八） | 4,629,123.94          | 2,808,612.95          |
| <b>流动负债合计</b>     |       | <b>410,609,038.19</b> | <b>286,581,030.43</b> |
| <b>非流动负债：</b>     |       |                       |                       |
| 保险合同准备金           |       |                       |                       |
| 长期借款              |       |                       |                       |
| 应付债券              |       |                       |                       |
| 其中：优先股            |       |                       |                       |
| 永续债               |       |                       |                       |
| 租赁负债              | （二十九） | 653,520.85            | 21,582.94             |
| 长期应付款             |       |                       |                       |
| 长期应付职工薪酬          |       |                       |                       |
| 预计负债              |       |                       |                       |
| 递延收益              | （三十）  | 10,558,747.18         | 19,177,656.19         |
| 递延所得税负债           |       |                       |                       |
| 其他非流动负债           |       |                       |                       |
| <b>非流动负债合计</b>    |       | <b>11,212,268.03</b>  | <b>19,199,239.13</b>  |
| <b>负债合计</b>       |       | <b>421,821,306.22</b> | <b>305,780,269.56</b> |
| <b>所有者权益：</b>     |       |                       |                       |
| 股本                | （三十一） | 182,315,249.00        | 176,500,000.00        |
| 其他权益工具            |       |                       |                       |
| 其中：优先股            |       |                       |                       |
| 永续债               |       |                       |                       |
| 资本公积              | （三十二） | 136,076,378.01        | 67,723,516.33         |
| 减：库存股             |       |                       |                       |
| 其他综合收益            | （三十三） | 1,129,206.42          | 1,271,997.04          |
| 专项储备              |       |                       |                       |
| 盈余公积              | （三十四） | 10,339,331.97         | 3,036,838.40          |
| 一般风险准备            |       |                       |                       |
| 未分配利润             | （三十五） | 17,730,089.47         | -65,986,897.00        |
| 归属于母公司所有者权益合计     |       | 347,590,254.87        | 182,545,454.77        |
| 少数股东权益            |       |                       |                       |
| <b>所有者权益合计</b>    |       | <b>347,590,254.87</b> | <b>182,545,454.77</b> |
| <b>负债和所有者权益总计</b> |       | <b>769,411,561.09</b> | <b>488,325,724.33</b> |

后附财务报表附注为财务报表的组成部分。




公司负责人：  主管会计工作负责人：  审计机构负责人： 



  
**中导光电设备股份有限公司**  
**母公司资产负债表**  
 (除特别注明外, 金额单位均为人民币元)

| 资产             | 附注十五 | 2025.12.31            | 2024.12.31            | 2023.12.31            |
|----------------|------|-----------------------|-----------------------|-----------------------|
| 流动资产:          |      |                       |                       |                       |
| 货币资金           |      | 104,624,795.46        | 47,826,524.16         | 10,833,309.39         |
| 交易性金融资产        |      | 60,211,244.61         | 13,081,743.37         | 11,003,086.05         |
| 衍生金融资产         |      |                       |                       |                       |
| 应收票据           |      | 391,408.58            |                       | 2,017,800.00          |
| 应收账款           | (一)  | 209,705,317.88        | 205,783,005.05        | 63,724,064.89         |
| 应收款项融资         |      | 58,915.00             |                       | 30,000.00             |
| 预付款项           |      | 3,137,707.21          | 31,637,566.81         | 12,328,624.68         |
| 其他应收款          | (二)  | 6,511,225.94          | 5,882,551.92          | 5,530,929.74          |
| 存货             |      | 202,274,121.21        | 141,189,627.88        | 101,063,775.92        |
| 其中: 数据资源       |      |                       |                       |                       |
| 合同资产           |      | 49,545,759.99         | 23,470,684.44         | 6,183,912.44          |
| 持有待售资产         |      |                       |                       |                       |
| 一年内到期的非流动资产    |      |                       |                       |                       |
| 其他流动资产         |      | 73,408,951.68         | 2,926,811.29          |                       |
| <b>流动资产合计</b>  |      | <b>709,869,447.56</b> | <b>471,798,514.92</b> | <b>212,715,503.11</b> |
| 非流动资产:         |      |                       |                       |                       |
| 债权投资           |      |                       |                       |                       |
| 其他债权投资         |      |                       |                       |                       |
| 长期应收款          |      |                       |                       |                       |
| 长期股权投资         | (三)  | 103,731,201.09        | 69,998,951.17         | 69,799,701.25         |
| 其他权益工具投资       |      |                       |                       |                       |
| 其他非流动金融资产      |      |                       |                       |                       |
| 投资性房地产         |      |                       | 754,679.86            | 2,812,121.10          |
| 固定资产           |      | 13,045,427.37         | 13,383,215.08         | 12,028,513.57         |
| 在建工程           |      | 367,427.27            |                       |                       |
| 生产性生物资产        |      |                       |                       |                       |
| 油气资产           |      |                       |                       |                       |
| 使用权资产          |      |                       |                       |                       |
| 无形资产           |      | 7,233,553.02          | 6,247,786.40          | 6,542,096.48          |
| 其中: 数据资源       |      |                       |                       |                       |
| 开发支出           |      |                       |                       |                       |
| 其中: 数据资源       |      |                       |                       |                       |
| 商誉             |      |                       |                       |                       |
| 长期待摊费用         |      | 1,015,489.53          | 1,326,273.93          | 204,204.00            |
| 递延所得税资产        |      | 7,671,683.73          | 8,347,478.98          | 12,946,669.36         |
| 其他非流动资产        |      |                       |                       |                       |
| <b>非流动资产合计</b> |      | <b>133,064,782.01</b> | <b>100,058,385.42</b> | <b>104,333,305.76</b> |
| <b>资产总计</b>    |      | <b>842,934,229.57</b> | <b>571,856,900.34</b> | <b>317,048,808.87</b> |

后附财务报表附注为财务报表的组成部分。




公司负责人:  主管会计工作负责人:  会计机构负责人: 



  
**中导光电设备股份有限公司**  
**母公司资产负债表（续）**  
 （除特别注明外，金额单位均为人民币元）

| 负债和所有者权益          | 附注 | 2025.12.31            | 2024.12.31            | 2023.12.31            |
|-------------------|----|-----------------------|-----------------------|-----------------------|
| 流动负债：             |    |                       |                       |                       |
| 短期借款              |    | 3,240,000.00          | 10,009,166.67         | 1,000,000.00          |
| 交易性金融负债           |    |                       |                       |                       |
| 衍生金融负债            |    |                       |                       |                       |
| 应付票据              |    | 140,704,254.69        | 76,468,212.57         | 18,186,636.38         |
| 应付账款              |    | 144,196,361.13        | 156,674,621.66        | 58,777,654.80         |
| 预收款项              |    |                       |                       |                       |
| 合同负债              |    | 86,362,500.18         | 18,211,024.51         | 9,663,136.17          |
| 应付职工薪酬            |    | 12,052,027.37         | 6,243,868.31          | 4,451,758.99          |
| 应交税费              |    | 4,608,461.49          | 2,274,652.02          | 3,626,269.32          |
| 其他应付款             |    | 29,566,485.59         | 20,599,792.21         | 2,309,564.36          |
| 持有待售负债            |    |                       |                       |                       |
| 一年内到期的非流动负债       |    |                       |                       |                       |
| 其他流动负债            |    | 4,608,885.67          | 2,808,612.95          | 3,818,011.44          |
| <b>流动负债合计</b>     |    | <b>425,338,976.12</b> | <b>293,289,950.90</b> | <b>101,833,031.46</b> |
| 非流动负债：            |    |                       |                       |                       |
| 长期借款              |    |                       |                       |                       |
| 应付债券              |    |                       |                       |                       |
| 其中：优先股            |    |                       |                       |                       |
| 永续债               |    |                       |                       |                       |
| 租赁负债              |    |                       |                       |                       |
| 长期应付款             |    |                       |                       |                       |
| 长期应付职工薪酬          |    |                       |                       |                       |
| 预计负债              |    |                       |                       |                       |
| 递延收益              |    | 10,468,122.18         | 18,632,864.52         | 360,000.00            |
| 递延所得税负债           |    |                       |                       |                       |
| 其他非流动负债           |    |                       |                       |                       |
| <b>非流动负债合计</b>    |    | <b>10,468,122.18</b>  | <b>18,632,864.52</b>  | <b>360,000.00</b>     |
| <b>负债合计</b>       |    | <b>435,807,098.30</b> | <b>311,922,815.42</b> | <b>102,193,031.46</b> |
| 所有者权益：            |    |                       |                       |                       |
| 股本                |    | 182,315,249.00        | 176,500,000.00        | 176,500,000.00        |
| 其他权益工具            |    |                       |                       |                       |
| 其中：优先股            |    |                       |                       |                       |
| 永续债               |    |                       |                       |                       |
| 资本公积              |    | 136,076,378.01        | 67,723,516.33         | 66,440,530.25         |
| 减：库存股             |    |                       |                       |                       |
| 其他综合收益            |    |                       |                       |                       |
| 专项储备              |    |                       |                       |                       |
| 盈余公积              |    | 10,339,331.97         | 3,036,838.40          | 1,628,646.16          |
| 未分配利润             |    | 78,396,172.29         | 12,673,730.19         | -29,713,399.00        |
| <b>所有者权益合计</b>    |    | <b>407,127,131.27</b> | <b>259,934,084.92</b> | <b>214,855,777.41</b> |
| <b>负债和所有者权益总计</b> |    | <b>842,934,229.57</b> | <b>571,856,900.34</b> | <b>317,048,808.87</b> |

后附财务报表附注为财务报表的组成部分。

公司负责人：  主管会计工作负责人：  机构负责人： 

报告日期



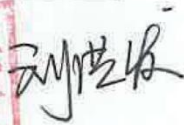
3-2-1-11



  
**中道光电设备股份有限公司**  
**合并利润表**  
 (除特别注明外, 金额单位均为人民币元)

| 项目                           | 附注五   | 2025 年度        | 2024 年度        | 2023 年度        |
|------------------------------|-------|----------------|----------------|----------------|
| 一、营业总收入                      |       | 446,489,288.84 | 291,409,846.26 | 73,788,052.45  |
| 其中: 营业收入                     | (三十六) | 446,489,288.84 | 291,409,846.26 | 73,788,052.45  |
| 利息收入                         |       |                |                |                |
| 已赚保费                         |       |                |                |                |
| 手续费及佣金收入                     |       |                |                |                |
| 二、营业总成本                      |       | 367,613,627.65 | 248,072,066.36 | 89,400,970.13  |
| 其中: 营业成本                     | (三十六) | 283,067,753.74 | 192,078,198.70 | 39,817,510.62  |
| 利息支出                         |       |                |                |                |
| 手续费及佣金支出                     |       |                |                |                |
| 退保金                          |       |                |                |                |
| 赔付支出净额                       |       |                |                |                |
| 提取保险责任准备金净额                  |       |                |                |                |
| 保单红利支出                       |       |                |                |                |
| 分保费用                         |       |                |                |                |
| 税金及附加                        | (三十七) | 5,927,758.03   | 924,630.05     | 1,133,192.21   |
| 销售费用                         | (三十八) | 17,521,368.88  | 12,869,511.49  | 12,389,921.42  |
| 管理费用                         | (三十九) | 25,406,101.74  | 19,170,723.78  | 15,160,357.96  |
| 研发费用                         | (四十)  | 34,691,416.20  | 21,581,450.00  | 20,373,460.39  |
| 财务费用                         | (四十一) | 999,229.06     | 1,447,552.34   | 526,527.53     |
| 其中: 利息费用                     |       | 907,571.23     | 1,187,635.73   | 405,259.47     |
| 利息收入                         |       | 87,876.58      | 91,058.82      | 81,017.81      |
| 加: 其他收益                      | (四十二) | 25,798,033.89  | 10,188,818.44  | 1,364,613.13   |
| 投资收益 (损失以“-”号填列)             | (四十三) | 1,084,512.30   | 77,377.52      | 695,131.60     |
| 其中: 对联营企业和合营企业的投资收益          |       |                |                |                |
| 以摊余成本计量的金融资产终止确认收益           |       |                |                |                |
| 汇兑收益 (损失以“-”号填列)             |       |                |                |                |
| 净敞口套期收益 (损失以“-”号填列)          |       |                |                |                |
| 公允价值变动收益 (损失以“-”号填列)         | (四十四) | 276,662.34     | 81,743.37      | 13,479.31      |
| 信用减值损失 (损失以“-”号填列)           | (四十五) | -705,124.79    | -6,545,766.70  | 439,876.15     |
| 资产减值损失 (损失以“-”号填列)           | (四十六) | -2,386,655.37  | -2,680,924.72  | -2,209,053.40  |
| 资产处置收益 (损失以“-”号填列)           | (四十七) | -12,028.89     | 3,322.06       | 3,340.94       |
| 三、营业利润 (亏损以“-”号填列)           |       | 102,931,060.67 | 44,462,349.87  | -15,305,529.95 |
| 加: 营业外收入                     | (四十八) | 1,204.72       | 4,179.21       | 255,256.50     |
| 减: 营业外支出                     | (四十九) | 23,834.28      | 526,098.42     | 159.66         |
| 四、利润总额 (亏损总额以“-”号填列)         |       | 102,908,431.11 | 43,940,430.66  | -15,030,433.11 |
| 减: 所得税费用                     | (五十)  | 11,888,951.07  | 4,051,016.18   | -4,754,965.74  |
| 五、净利润 (净亏损以“-”号填列)           |       | 91,019,480.04  | 39,889,414.48  | -10,295,467.37 |
| (一) 按经营持续性分类                 |       |                |                |                |
| 1. 持续经营净利润 (净亏损以“-”号填列)      |       | 91,019,480.04  | 39,889,414.48  | -10,295,467.37 |
| 2. 终止经营净利润 (净亏损以“-”号填列)      |       |                |                |                |
| (二) 按所有权归属分类                 |       |                |                |                |
| 1. 归属于母公司股东的净利润 (净亏损以“-”号填列) |       | 91,019,480.04  | 39,889,414.48  | -10,295,467.37 |
| 2. 少数股东损益 (净亏损以“-”号填列)       |       |                |                |                |
| 六、其他综合收益的税后净额                |       | -142,790.62    | 61,860.60      | 151,417.93     |
| 归属于母公司所有者的其他综合收益的税后净额        |       | -142,790.62    | 61,860.60      | 151,417.93     |
| (一) 不能重分类进损益的其他综合收益          |       |                |                |                |
| 1. 重新计量设定受益计划变动额             |       |                |                |                |
| 2. 权益法下不能转损益的其他综合收益          |       |                |                |                |
| 3. 其他权益工具投资公允价值变动            |       |                |                |                |
| 4. 企业自身信用风险公允价值变动            |       |                |                |                |
| (二) 将重分类进损益的其他综合收益           |       | -142,790.62    | 61,860.60      | 151,417.93     |
| 1. 权益法下可转损益的其他综合收益           |       |                |                |                |
| 2. 其他债权投资公允价值变动              |       |                |                |                |
| 3. 金融资产重分类计入其他综合收益的金额        |       |                |                |                |
| 4. 其他债权投资信用减值准备              |       |                |                |                |
| 5. 现金流量套期储备                  |       |                |                |                |
| 6. 外币财务报表折算差额                |       | -142,790.62    | 61,860.60      | 151,417.93     |
| 7. 其他                        |       |                |                |                |
| 归属于少数股东的其他综合收益的税后净额          |       |                |                |                |
| 七、综合收益总额                     |       | 90,876,689.42  | 39,951,275.08  | -10,144,049.44 |
| 归属于母公司所有者的综合收益总额             |       | 90,876,689.42  | 39,951,275.08  | -10,144,049.44 |
| 归属于少数股东的综合收益总额               |       |                |                |                |
| 八、每股收益:                      |       |                |                |                |
| (一) 基本每股收益 (元/股)             | (五十一) | 0.51           | 0.23           | -0.06          |
| (二) 稀释每股收益 (元/股)             | (五十一) | 0.51           | 0.23           | -0.06          |

后附财务报表附注为财务报表的组成部分。




公司负责人:  主管会计工作负责人:  审计机构负责人: 



中导光电设备股份有限公司  
母公司利润表  
(除特别注明外, 金额单位均为人民币元)

| 项目                     | 附注十五 | 2025 年度        | 2024 年度        | 2023 年度       |
|------------------------|------|----------------|----------------|---------------|
| 一、营业收入                 | (四)  | 453,138,577.86 | 312,497,510.78 | 82,937,662.93 |
| 减：营业成本                 | (四)  | 332,098,645.29 | 223,782,961.20 | 58,397,975.38 |
| 税金及附加                  |      | 5,737,275.19   | 831,487.13     | 1,039,742.61  |
| 销售费用                   |      | 16,268,505.84  | 11,858,959.54  | 11,885,722.01 |
| 管理费用                   |      | 21,699,088.20  | 15,605,307.89  | 12,049,403.57 |
| 研发费用                   |      | 16,216,778.22  | 9,881,720.46   | 8,458,715.04  |
| 财务费用                   |      | 776,296.19     | 145,432.40     | -260,186.17   |
| 其中：利息费用                |      | 204,000.01     | 243,161.98     |               |
| 利息收入                   |      | 83,114.49      | 82,618.95      | 74,732.16     |
| 加：其他收益                 |      | 24,820,877.34  | 9,090,360.06   | 1,015,443.74  |
| 投资收益（损失以“-”号填列）        | (五)  | 1,042,385.87   | 37,540.16      | 648,833.95    |
| 其中：对联营企业和合营企业的投资收益     |      |                |                |               |
| 以摊余成本计量的金融资产终止确认收益     |      |                |                |               |
| 净敞口套期收益（损失以“-”号填列）     |      |                |                |               |
| 公允价值变动收益（损失以“-”号填列）    |      | 211,244.61     | 81,743.37      | 3,086.05      |
| 信用减值损失（损失以“-”号填列）      |      | -700,148.52    | -6,548,627.02  | 418,141.93    |
| 资产减值损失（损失以“-”号填列）      |      | -2,252,354.48  | -2,403,999.81  | -2,125,083.61 |
| 资产处置收益（损失以“-”号填列）      |      |                |                | 3,340.94      |
| 二、营业利润（亏损以“-”号填列）      |      | 83,463,993.75  | 50,648,658.92  | -8,669,946.51 |
| 加：营业外收入                |      | 1,204.72       | 201.00         | 254,993.23    |
| 减：营业外支出                |      | 21,414.28      | 526,092.61     | 159.66        |
| 三、利润总额（亏损总额以“-”号填列）    |      | 83,443,784.19  | 50,122,767.31  | -8,415,112.94 |
| 减：所得税费用                |      | 10,418,848.52  | 6,327,445.88   | -2,245,687.88 |
| 四、净利润（净亏损以“-”号填列）      |      | 73,024,935.67  | 43,795,321.43  | -6,169,425.06 |
| （一）持续经营净利润（净亏损以“-”号填列） |      | 73,024,935.67  | 43,795,321.43  | -6,169,425.06 |
| （二）终止经营净利润（净亏损以“-”号填列） |      |                |                |               |
| 五、其他综合收益的税后净额          |      |                |                |               |
| （一）不能重分类进损益的其他综合收益     |      |                |                |               |
| 1. 重新计量设定受益计划变动额       |      |                |                |               |
| 2. 权益法下不能转损益的其他综合收益    |      |                |                |               |
| 3. 其他权益工具投资公允价值变动      |      |                |                |               |
| 4. 企业自身信用风险公允价值变动      |      |                |                |               |
| （二）将重分类进损益的其他综合收益      |      |                |                |               |
| 1. 权益法下可转损益的其他综合收益     |      |                |                |               |
| 2. 其他债权投资公允价值变动        |      |                |                |               |
| 3. 金融资产重分类计入其他综合收益的金额  |      |                |                |               |
| 4. 其他债权投资信用减值准备        |      |                |                |               |
| 5. 现金流量套期储备            |      |                |                |               |
| 6. 外币财务报表折算差额          |      |                |                |               |
| 7. 其他                  |      |                |                |               |
| 六、综合收益总额               |      | 73,024,935.67  | 43,795,321.43  | -6,169,425.06 |

后附财务报表附注为财务报表的组成部分。




公司负责人：  主管会计工作负责人：  会计机构负责人： 



中导光电设备股份有限公司  
合并现金流量表  
(除特别注明外, 金额单位均为人民币元)

| 项目                        | 附注五   | 2025 年度         | 2024 年度        | 2023 年度        |
|---------------------------|-------|-----------------|----------------|----------------|
| <b>一、经营活动产生的现金流量</b>      |       |                 |                |                |
| 销售商品、提供劳务收到的现金            |       | 518,474,941.71  | 153,823,820.42 | 50,804,529.26  |
| 客户存款和同业存放款项净增加额           |       |                 |                |                |
| 向中央银行借款净增加额               |       |                 |                |                |
| 向其他金融机构拆入资金净增加额           |       |                 |                |                |
| 收到原保险合同保费取得的现金            |       |                 |                |                |
| 收到再保业务现金净额                |       |                 |                |                |
| 保户储金及投资款净增加额              |       |                 |                |                |
| 收取利息、手续费及佣金的现金            |       |                 |                |                |
| 拆入资金净增加额                  |       |                 |                |                |
| 回购业务资金净增加额                |       |                 |                |                |
| 代理买卖证券收到的现金净额             |       |                 |                |                |
| 收到的税费返还                   |       | 12,429,676.62   | 6,360,730.47   | 848,516.25     |
| 收到其他与经营活动有关的现金            | (五十二) | 5,801,711.51    | 25,964,281.68  | 11,686,568.54  |
| 经营活动现金流入小计                |       | 536,706,329.84  | 186,148,832.57 | 63,339,614.05  |
| 购买商品、接受劳务支付的现金            |       | 244,481,308.51  | 103,078,569.19 | 41,169,904.91  |
| 客户贷款及垫款净增加额               |       |                 |                |                |
| 存放中央银行和同业款项净增加额           |       |                 |                |                |
| 支付原保险合同赔付款项的现金            |       |                 |                |                |
| 拆出资金净增加额                  |       |                 |                |                |
| 支付利息、手续费及佣金的现金            |       |                 |                |                |
| 支付保单红利的现金                 |       |                 |                |                |
| 支付给职工以及为职工支付的现金           |       | 68,497,160.19   | 49,739,100.53  | 38,728,432.99  |
| 支付的各项税费                   |       | 39,851,044.40   | 10,350,987.73  | 6,915,220.69   |
| 支付其他与经营活动有关的现金            | (五十二) | 44,752,684.77   | 31,872,976.88  | 23,837,397.84  |
| 经营活动现金流出小计                |       | 397,582,197.87  | 195,041,634.33 | 110,650,956.43 |
| 经营活动产生的现金流量净额             |       | 139,124,131.97  | -8,892,801.76  | -47,311,342.38 |
| <b>二、投资活动产生的现金流量</b>      |       |                 |                |                |
| 收回投资收到的现金                 |       |                 |                |                |
| 取得投资收益收到的现金               |       |                 |                |                |
| 处置固定资产、无形资产和其他长期资产收回的现金净额 |       | 3,800.00        | 4,193.00       | 5,200.00       |
| 处置子公司及其他营业单位收到的现金净额       |       |                 |                |                |
| 收到其他与投资活动有关的现金            | (五十二) | 480,166,255.67  | 100,647,406.83 | 165,757,355.22 |
| 投资活动现金流入小计                |       | 480,170,055.67  | 100,651,599.83 | 165,762,555.22 |
| 购建固定资产、无形资产和其他长期资产支付的现金   |       | 3,497,859.39    | 1,936,931.24   | 618,855.96     |
| 投资支付的现金                   |       |                 |                |                |
| 质押贷款净增加额                  |       |                 |                |                |
| 取得子公司及其他营业单位支付的现金净额       |       |                 |                |                |
| 支付其他与投资活动有关的现金            | (五十二) | 623,000,000.00  | 95,840,000.00  | 154,900,100.00 |
| 投资活动现金流出小计                |       | 626,497,859.39  | 97,776,931.24  | 155,518,955.96 |
| 投资活动产生的现金流量净额             |       | -146,327,803.72 | 2,874,668.59   | 10,243,599.26  |
| <b>三、筹资活动产生的现金流量</b>      |       |                 |                |                |
| 吸收投资收到的现金                 |       | 72,458,000.00   |                | 3,653,688.32   |
| 其中：子公司吸收少数股东投资收到的现金       |       |                 |                |                |
| 取得借款收到的现金                 |       | 46,240,000.00   | 54,495,140.00  | 16,000,000.00  |
| 收到其他与筹资活动有关的现金            |       |                 |                |                |
| 筹资活动现金流入小计                |       | 118,698,000.00  | 54,495,140.00  | 19,653,688.32  |
| 偿还债务支付的现金                 |       | 69,000,000.00   | 24,495,140.00  | 20,000,000.00  |
| 分配股利、利润或偿付利息支付的现金         |       | 358,408.35      | 1,151,407.83   | 385,633.30     |
| 其中：子公司支付给少数股东的股利、利润       |       |                 |                |                |
| 支付其他与筹资活动有关的现金            | (五十二) | 533,219.90      | 574,570.10     | 456,176.00     |
| 筹资活动现金流出小计                |       | 69,891,628.25   | 26,221,117.93  | 20,841,809.30  |
| 筹资活动产生的现金流量净额             |       | 48,806,371.75   | 28,274,022.07  | -1,188,120.98  |
| <b>四、汇率变动对现金及现金等价物的影响</b> |       |                 |                |                |
|                           |       | -574,554.85     | 82,173.78      | 108,815.46     |
| <b>五、现金及现金等价物净增加额</b>     |       |                 |                |                |
| 加：期初现金及现金等价物余额            |       | 37,653,916.70   | 15,315,854.02  | 53,462,902.66  |
| <b>六、期末现金及现金等价物余额</b>     |       |                 |                |                |
|                           |       | 78,682,061.85   | 37,653,916.70  | 15,315,854.02  |

后附财务报表附注为财务报表的组成部分。




公司负责人：  主管会计工作负责人：  审计机构负责人：  刘洪发



中导光电设备股份有限公司  
母公司现金流量表  
(除特别注明外, 金额单位均为人民币元)

| 项目                        | 附注 | 2025 年度         | 2024 年度        | 2023 年度        |
|---------------------------|----|-----------------|----------------|----------------|
| <b>一、经营活动产生的现金流量</b>      |    |                 |                |                |
| 销售商品、提供劳务收到的现金            |    | 537,472,897.65  | 172,660,959.64 | 79,589,580.27  |
| 收到的税费返还                   |    | 12,429,676.62   | 6,360,730.47   | 848,516.25     |
| 收到其他与经营活动有关的现金            |    | 33,821,627.63   | 43,405,737.67  | 14,845,110.53  |
| 经营活动现金流入小计                |    | 583,724,201.90  | 222,427,427.78 | 95,283,207.05  |
| 购买商品、接受劳务支付的现金            |    | 299,604,652.43  | 130,916,699.46 | 76,186,633.51  |
| 支付给职工以及为职工支付的现金           |    | 52,738,573.99   | 37,946,243.02  | 30,042,457.01  |
| 支付的各项税费                   |    | 40,182,392.15   | 10,115,666.11  | 4,782,722.56   |
| 支付其他与经营活动有关的现金            |    | 64,236,693.28   | 26,450,497.17  | 15,680,682.60  |
| 经营活动现金流出小计                |    | 456,762,311.85  | 205,429,105.76 | 126,692,495.68 |
| <b>经营活动产生的现金流量净额</b>      |    | 126,961,890.05  | 16,998,322.02  | -31,409,288.63 |
| <b>二、投资活动产生的现金流量</b>      |    |                 |                |                |
| 收回投资收到的现金                 |    |                 |                |                |
| 取得投资收益收到的现金               |    |                 |                |                |
| 处置固定资产、无形资产和其他长期资产收回的现金净额 |    | 2,500.00        |                | 5,200.00       |
| 处置子公司及其他营业单位收到的现金净额       |    |                 |                |                |
| 收到其他与投资活动有关的现金            |    | 451,124,129.24  | 71,240,626.21  | 147,434,447.25 |
| 投资活动现金流入小计                |    | 451,126,629.24  | 71,240,626.21  | 147,439,647.25 |
| 购建固定资产、无形资产和其他长期资产支付的现金   |    | 3,106,310.30    | 1,736,255.68   | 547,575.00     |
| 投资支付的现金                   |    | 33,533,000.00   |                |                |
| 取得子公司及其他营业单位支付的现金净额       |    |                 |                |                |
| 支付其他与投资活动有关的现金            |    | 567,000,000.00  | 73,200,000.00  | 137,700,000.00 |
| 投资活动现金流出小计                |    | 603,639,310.30  | 74,936,255.68  | 138,247,575.00 |
| <b>投资活动产生的现金流量净额</b>      |    | -152,512,681.06 | -3,695,629.47  | 9,192,072.25   |
| <b>三、筹资活动产生的现金流量</b>      |    |                 |                |                |
| 吸收投资收到的现金                 |    | 72,458,000.00   |                | 3,653,688.32   |
| 取得借款收到的现金                 |    | 23,240,000.00   | 14,495,140.00  | 1,000,000.00   |
| 收到其他与筹资活动有关的现金            |    |                 |                |                |
| 筹资活动现金流入小计                |    | 95,698,000.00   | 14,495,140.00  | 4,653,688.32   |
| 偿还债务支付的现金                 |    | 30,000,000.00   | 4,495,140.00   |                |
| 分配股利、利润或偿付利息支付的现金         |    | 213,166.68      | 233,995.31     | 15,633.30      |
| 支付其他与筹资活动有关的现金            |    |                 |                |                |
| 筹资活动现金流出小计                |    | 30,213,166.68   | 4,729,135.31   | 15,633.30      |
| <b>筹资活动产生的现金流量净额</b>      |    | 65,484,833.32   | 9,766,004.69   | 4,638,055.02   |
| <b>四、汇率变动对现金及现金等价物的影响</b> |    | 0.08            | 1,489.78       | -31,992.01     |
| <b>五、现金及现金等价物净增加额</b>     |    | 39,934,042.39   | 23,070,187.02  | -17,611,153.37 |
| 加: 期初现金及现金等价物余额           |    | 29,681,165.71   | 6,610,978.69   | 24,222,132.06  |
| <b>六、期末现金及现金等价物余额</b>     |    | 69,615,208.10   | 29,681,165.71  | 6,610,978.69   |

后附财务报表附注为财务报表的组成部分。

公司负责人:  主管会计工作负责人:  会计机构负责人: 



中导光电设备股份有限公司

合并所有者权益变动表

(除特别注明外,金额单位均为人民币元)

| 项目                    | 股本             | 其他权益工具 |     | 资本公积           | 减:库存股 | 其他综合收益       | 专项储备 | 盈余公积          | 一般风险准备 | 未分配利润          | 小计             | 少数股东权益 | 所有者权益合计        |
|-----------------------|----------------|--------|-----|----------------|-------|--------------|------|---------------|--------|----------------|----------------|--------|----------------|
|                       |                | 优先股    | 永续债 |                |       |              |      |               |        |                |                |        |                |
| 一、上年年末余额              | 176,500,000.00 |        |     | 67,723,516.33  |       | 1,271,997.04 |      | 3,036,838.40  |        | -65,986,897.00 | 182,545,454.77 |        | 182,545,454.77 |
| 加:会计政策变更              |                |        |     |                |       |              |      |               |        |                |                |        |                |
| 前期差错更正                |                |        |     |                |       |              |      |               |        |                |                |        |                |
| 同一控制下企业合并             |                |        |     |                |       |              |      |               |        |                |                |        |                |
| 其他                    |                |        |     |                |       |              |      |               |        |                |                |        |                |
| 二、本年初余额               | 176,500,000.00 |        |     | 67,723,516.33  |       | 1,271,997.04 |      | 3,036,838.40  |        | -65,986,897.00 | 182,545,454.77 |        | 182,545,454.77 |
| 三、本期增减变动金额(减少以“-”号填列) | 5,815,249.00   |        |     | 68,352,861.68  |       | -142,790.62  |      | 7,302,493.57  |        | 83,716,986.47  | 165,044,800.10 |        | 165,044,800.10 |
| (一)综合收益总额             |                |        |     |                |       | -142,790.62  |      |               |        | 91,019,480.04  | 90,876,689.42  |        | 90,876,689.42  |
| (二)所有者投入和减少资本         | 5,815,249.00   |        |     | 68,352,861.68  |       |              |      |               |        |                | 74,168,110.68  |        | 74,168,110.68  |
| 1.所有者投入的普通股           | 5,815,249.00   |        |     | 66,642,751.00  |       |              |      |               |        |                | 72,458,000.00  |        | 72,458,000.00  |
| 2.其他权益工具持有者投入资本       |                |        |     |                |       |              |      |               |        |                |                |        |                |
| 3.股份支付计入所有者权益的金额      |                |        |     | 1,710,110.68   |       |              |      |               |        |                | 1,710,110.68   |        | 1,710,110.68   |
| 4.其他                  |                |        |     |                |       |              |      |               |        |                |                |        |                |
| (三)利润分配               |                |        |     |                |       |              |      |               |        | -7,302,493.57  |                |        |                |
| 1.提取盈余公积              |                |        |     |                |       |              |      | 7,302,493.57  |        |                |                |        |                |
| 2.提取一般风险准备            |                |        |     |                |       |              |      |               |        |                |                |        |                |
| 3.对所有者(或股东)的分配        |                |        |     |                |       |              |      |               |        | -7,302,493.57  |                |        |                |
| 4.其他                  |                |        |     |                |       |              |      |               |        |                |                |        |                |
| (四)所有者权益内部结转          |                |        |     |                |       |              |      |               |        |                |                |        |                |
| 1.资本公积转增资本(或股本)       |                |        |     |                |       |              |      |               |        |                |                |        |                |
| 2.盈余公积转增资本(或股本)       |                |        |     |                |       |              |      |               |        |                |                |        |                |
| 3.盈余公积弥补亏损            |                |        |     |                |       |              |      |               |        |                |                |        |                |
| 4.设定受益计划变动额结转留存收益     |                |        |     |                |       |              |      |               |        |                |                |        |                |
| 5.其他综合收益结转留存收益        |                |        |     |                |       |              |      |               |        |                |                |        |                |
| 6.其他                  |                |        |     |                |       |              |      |               |        |                |                |        |                |
| (五)专项储备               |                |        |     |                |       |              |      |               |        |                |                |        |                |
| 1.本期提取                |                |        |     |                |       |              |      |               |        |                |                |        |                |
| 2.本期使用                |                |        |     |                |       |              |      |               |        |                |                |        |                |
| (六)其他                 |                |        |     |                |       |              |      |               |        |                |                |        |                |
| 四、本期末余额               | 182,315,249.00 |        |     | 136,076,378.01 |       | 1,129,206.42 |      | 10,359,331.97 |        | 17,730,089.47  | 347,590,254.87 |        | 347,590,254.87 |

后附财务报表附注为财务报表的组成部分。

公司负责人:

主管会计工作负责人:

会计机构负责人:

刘洪

文芳

刘洪发

报表第9页



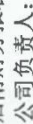
中导光电设备股份有限公司  
合并所有者权益变动表 (续)

(除特别注明外, 金额单位均为人民币元)

| 项目                    | 2024 年度        |               |               |    |               |        |              |      |              |        | 所有者权益合计         |                |    |                |
|-----------------------|----------------|---------------|---------------|----|---------------|--------|--------------|------|--------------|--------|-----------------|----------------|----|----------------|
|                       | 归属母公司所有者权益     |               |               |    |               |        |              |      |              |        |                 |                |    |                |
|                       | 股本             | 其他权益工具<br>优先股 | 其他权益工具<br>永续债 | 其他 | 资本公积          | 减: 库存股 | 其他综合收益       | 专项储备 | 盈余公积         | 一般风险准备 |                 | 未分配利润          | 小计 | 少数股东权益         |
| 一、上年年末余额              | 176,500,000.00 |               |               |    | 66,440,530.25 |        | 1,210,136.44 |      | 1,628,646.16 |        | -104,468,119.24 | 141,311,193.61 |    | 141,311,193.61 |
| 加: 会计政策变更             |                |               |               |    |               |        |              |      |              |        |                 |                |    |                |
| 前期差错更正                |                |               |               |    |               |        |              |      |              |        |                 |                |    |                |
| 同一控制下企业合并             |                |               |               |    |               |        |              |      |              |        |                 |                |    |                |
| 其他                    |                |               |               |    |               |        |              |      |              |        |                 |                |    |                |
| 二、本年年初余额              | 176,500,000.00 |               |               |    | 66,440,530.25 |        | 1,210,136.44 |      | 1,628,646.16 |        | -104,468,119.24 | 141,311,193.61 |    | 141,311,193.61 |
| 三、本期增减变动金额(减少以“-”号填列) |                |               |               |    | 1,282,986.08  |        | 61,860.60    |      | 1,408,192.24 |        | 38,481,222.24   | 41,234,261.16  |    | 41,234,261.16  |
| (一) 综合收益总额            |                |               |               |    | 1,282,986.08  |        | 61,860.60    |      |              |        | 39,889,414.48   | 39,951,275.08  |    | 39,951,275.08  |
| (二) 所有者投入和减少资本        |                |               |               |    |               |        |              |      |              |        |                 |                |    |                |
| 1. 所有者投入的普通股          |                |               |               |    |               |        |              |      |              |        |                 |                |    |                |
| 2. 其他权益工具持有者投入资本      |                |               |               |    |               |        |              |      |              |        |                 |                |    |                |
| 3. 股份支付计入所有者权益的金额     |                |               |               |    |               |        |              |      |              |        |                 |                |    |                |
| 4. 其他                 |                |               |               |    |               |        |              |      |              |        |                 |                |    |                |
| (三) 利润分配              |                |               |               |    |               |        |              |      |              |        |                 |                |    |                |
| 1. 提取盈余公积             |                |               |               |    |               |        |              |      | 1,408,192.24 |        | -1,408,192.24   |                |    |                |
| 2. 提取一般风险准备           |                |               |               |    |               |        |              |      | 1,408,192.24 |        | -1,408,192.24   |                |    |                |
| 3. 对所有者(或股东)的分配       |                |               |               |    |               |        |              |      |              |        |                 |                |    |                |
| 4. 其他                 |                |               |               |    |               |        |              |      |              |        |                 |                |    |                |
| (四) 所有者权益内部结转         |                |               |               |    |               |        |              |      |              |        |                 |                |    |                |
| 1. 资本公积转增资本(或股本)      |                |               |               |    |               |        |              |      |              |        |                 |                |    |                |
| 2. 盈余公积转增资本(或股本)      |                |               |               |    |               |        |              |      |              |        |                 |                |    |                |
| 3. 盈余公积弥补亏损           |                |               |               |    |               |        |              |      |              |        |                 |                |    |                |
| 4. 设定受益计划变动额结转留存收益    |                |               |               |    |               |        |              |      |              |        |                 |                |    |                |
| 5. 其他综合收益结转留存收益       |                |               |               |    |               |        |              |      |              |        |                 |                |    |                |
| 6. 其他                 |                |               |               |    |               |        |              |      |              |        |                 |                |    |                |
| (五) 专项储备              |                |               |               |    |               |        |              |      |              |        |                 |                |    |                |
| 1. 本期提取               |                |               |               |    |               |        |              |      |              |        |                 |                |    |                |
| 2. 本期使用               |                |               |               |    |               |        |              |      |              |        |                 |                |    |                |
| (六) 其他                |                |               |               |    |               |        |              |      |              |        |                 |                |    |                |
| 四、本期末余额               | 176,500,000.00 |               |               |    | 67,723,516.33 |        | 1,271,997.04 |      | 3,036,838.40 |        | -65,986,897.00  | 182,545,454.77 |    | 182,545,454.77 |

后附财务报表附注为财务报表的组成部分

公司负责人: 

主管会计工作负责人: 

会计机构负责人: 



刘爱




中导光电设备股份有限公司  
合并所有者权益变动表(续)  
(除特别注明外, 金额单位均为人民币元)

| 项目                    | 2023 年度        |                            |               |        | 2022 年度      |      |              |        | 所有者权益合计         |                |    |                |
|-----------------------|----------------|----------------------------|---------------|--------|--------------|------|--------------|--------|-----------------|----------------|----|----------------|
|                       | 股本             | 其他权益工具<br>优先股<br>永续债<br>其他 | 资本公积          | 减: 库存股 | 其他综合收益       | 专项储备 | 盈余公积         | 一般风险准备 |                 | 未分配利润          | 小计 | 少数股东权益         |
| 一、上年年末余额              | 173,645,556.00 |                            | 62,725,675.92 |        | 1,058,718.51 |      | 1,628,646.16 |        | -94,172,651.87  | 144,885,944.72 |    | 144,885,944.72 |
| 加: 会计政策变更             |                |                            |               |        |              |      |              |        |                 |                |    |                |
| 前期差错更正                |                |                            |               |        |              |      |              |        |                 |                |    |                |
| 同一控制下企业合并             |                |                            |               |        |              |      |              |        |                 |                |    |                |
| 其他                    |                |                            |               |        |              |      |              |        |                 |                |    |                |
| 二、本年初余额               | 173,645,556.00 |                            | 62,725,675.92 |        | 1,058,718.51 |      | 1,628,646.16 |        | -94,172,651.87  | 144,885,944.72 |    | 144,885,944.72 |
| 三、本期增减变动金额(减少以“-”号填列) | 2,854,444.00   |                            | 3,714,854.33  |        | 151,417.93   |      |              |        | -10,295,467.37  | -3,574,751.11  |    | -3,574,751.11  |
| (一) 综合收益总额            |                |                            |               |        | 151,417.93   |      |              |        | -10,295,467.37  | -10,144,049.44 |    | -10,144,049.44 |
| (二) 所有者投入和减少资本        | 2,854,444.00   |                            | 3,714,854.33  |        |              |      |              |        |                 | 6,569,298.33   |    | 6,569,298.33   |
| 1. 所有者投入的普通股          |                |                            |               |        |              |      |              |        |                 |                |    |                |
| 2. 其他权益工具持有者投入资本      |                |                            |               |        |              |      |              |        |                 |                |    |                |
| 3. 股份支付计入所有者权益的金额     |                |                            |               |        |              |      |              |        |                 |                |    |                |
| 4. 其他                 | 2,854,444.00   |                            | 3,714,854.33  |        |              |      |              |        |                 | 6,569,298.33   |    | 6,569,298.33   |
| (三) 利润分配              |                |                            |               |        |              |      |              |        |                 |                |    |                |
| 1. 提取盈余公积             |                |                            |               |        |              |      |              |        |                 |                |    |                |
| 2. 提取一般风险准备           |                |                            |               |        |              |      |              |        |                 |                |    |                |
| 3. 对所有者(或股东)的分配       |                |                            |               |        |              |      |              |        |                 |                |    |                |
| 4. 其他                 |                |                            |               |        |              |      |              |        |                 |                |    |                |
| (四) 所有者权益内部结转         |                |                            |               |        |              |      |              |        |                 |                |    |                |
| 1. 资本公积转增资本(或股本)      |                |                            |               |        |              |      |              |        |                 |                |    |                |
| 2. 盈余公积转增资本(或股本)      |                |                            |               |        |              |      |              |        |                 |                |    |                |
| 3. 盈余公积弥补亏损           |                |                            |               |        |              |      |              |        |                 |                |    |                |
| 4. 设定受益计划变动额结转留存收益    |                |                            |               |        |              |      |              |        |                 |                |    |                |
| 5. 其他综合收益结转留存收益       |                |                            |               |        |              |      |              |        |                 |                |    |                |
| 6. 其他                 |                |                            |               |        |              |      |              |        |                 |                |    |                |
| (五) 专项储备              |                |                            |               |        |              |      |              |        |                 |                |    |                |
| 1. 本期提取               |                |                            |               |        |              |      |              |        |                 |                |    |                |
| 2. 本期使用               |                |                            |               |        |              |      |              |        |                 |                |    |                |
| (六) 其他                |                |                            |               |        |              |      |              |        |                 |                |    |                |
| 四、本期期末余额              | 176,500,000.00 |                            | 66,440,530.25 |        | 1,210,136.44 |      | 1,628,646.16 |        | -104,468,119.24 | 141,311,193.61 |    | 141,311,193.61 |

后附财务报表附注为财务报表的组成部分。

公司负责人:  刘洪

主管会计工作负责人:  李文芳

会计机构负责人:  刘发



第 11 页



中孚光电设备股份有限公司  
母公司所有者权益变动表

(除特别注明外, 金额单位均为人民币元)

| 项目                    | 2025 年度        |        |     |    |                |        | 所有者权益合计 |        |               |               |                |
|-----------------------|----------------|--------|-----|----|----------------|--------|---------|--------|---------------|---------------|----------------|
|                       | 股本             | 其他权益工具 |     |    | 资本公积           | 减: 库存股 |         | 其他综合收益 | 专项储备          | 盈余公积          | 未分配利润          |
|                       |                | 优先股    | 永续债 | 其他 |                |        |         |        |               |               |                |
| 一、上年年末余额              | 176,500,000.00 |        |     |    | 67,723,516.33  |        |         |        | 3,036,838.40  | 12,673,730.19 | 259,934,084.92 |
| 加: 会计政策变更             |                |        |     |    |                |        |         |        |               |               |                |
| 前期差错更正                |                |        |     |    |                |        |         |        |               |               |                |
| 其他                    |                |        |     |    |                |        |         |        |               |               |                |
| 二、本年初余额               | 176,500,000.00 |        |     |    | 67,723,516.33  |        |         |        | 3,036,838.40  | 12,673,730.19 | 259,934,084.92 |
| 三、本期增减变动金额(减少以“-”号填列) | 5,815,249.00   |        |     |    | 68,352,861.68  |        |         |        | 7,302,493.57  | 65,722,442.10 | 147,193,046.35 |
| (一) 综合收益总额            |                |        |     |    |                |        |         |        |               |               |                |
| (二) 所有者投入和减少资本        | 5,815,249.00   |        |     |    | 68,352,861.68  |        |         |        |               | 73,024,935.67 | 74,168,110.68  |
| 1. 所有者投入的普通股          | 5,815,249.00   |        |     |    | 66,642,751.00  |        |         |        |               |               | 72,458,000.00  |
| 2. 其他权益工具持有者投入资本      |                |        |     |    |                |        |         |        |               |               |                |
| 3. 股份支付计入所有者权益的金额     |                |        |     |    | 1,710,110.68   |        |         |        |               |               | 1,710,110.68   |
| 4. 其他                 |                |        |     |    |                |        |         |        |               |               |                |
| (三) 利润分配              |                |        |     |    |                |        |         |        | 7,302,493.57  | -7,302,493.57 |                |
| 1. 提取盈余公积             |                |        |     |    |                |        |         |        | 7,302,493.57  | -7,302,493.57 |                |
| 2. 对所有者(或股东)的分配       |                |        |     |    |                |        |         |        |               |               |                |
| 3. 其他                 |                |        |     |    |                |        |         |        |               |               |                |
| (四) 所有者权益内部结转         |                |        |     |    |                |        |         |        |               |               |                |
| 1. 资本公积转增资本(或股本)      |                |        |     |    |                |        |         |        |               |               |                |
| 2. 盈余公积转增资本(或股本)      |                |        |     |    |                |        |         |        |               |               |                |
| 3. 盈余公积弥补亏损           |                |        |     |    |                |        |         |        |               |               |                |
| 4. 设定受益计划变动额结转留存收益    |                |        |     |    |                |        |         |        |               |               |                |
| 5. 其他综合收益结转留存收益       |                |        |     |    |                |        |         |        |               |               |                |
| 6. 其他                 |                |        |     |    |                |        |         |        |               |               |                |
| (五) 专项储备              |                |        |     |    |                |        |         |        |               |               |                |
| 1. 本期提取               |                |        |     |    |                |        |         |        |               |               |                |
| 2. 本期使用               |                |        |     |    |                |        |         |        |               |               |                |
| (六) 其他                |                |        |     |    |                |        |         |        |               |               |                |
| 四、本期末余额               | 182,315,249.00 |        |     |    | 136,076,378.01 |        |         |        | 10,339,331.97 | 78,396,172.29 | 407,127,131.27 |

后附财务报表附注为财务报表的组成部分。

公司负责人: 

主管会计工作负责人: 

会计机构负责人: 



中导光电设备股份有限公司  
母公司所有者权益变动表(续)  
(除特别注明外,金额单位均为人民币元)

| 项目                    | 股本             |     | 其他权益工具 |    | 资本公积          | 库存股 | 其他综合收益 | 专项储备 | 盈余公积         | 未分配利润          | 所有者权益合计        |
|-----------------------|----------------|-----|--------|----|---------------|-----|--------|------|--------------|----------------|----------------|
|                       | 优先股            | 永续债 | 其他     | 其他 |               |     |        |      |              |                |                |
| 一、上年年末余额              | 176,500,000.00 |     |        |    | 66,440,530.25 |     |        |      | 1,628,646.16 | -29,713,399.00 | 214,855,777.41 |
| 加: 会计政策变更             |                |     |        |    |               |     |        |      |              |                |                |
| 前期差错更正                |                |     |        |    |               |     |        |      |              |                |                |
| 其他                    |                |     |        |    |               |     |        |      |              |                |                |
| 二、本年期初余额              | 176,500,000.00 |     |        |    | 66,440,530.25 |     |        |      | 1,628,646.16 | -29,713,399.00 | 214,855,777.41 |
| 三、本期增减变动金额(减少以“-”号填列) |                |     |        |    | 1,282,986.08  |     |        |      | 1,408,192.24 | 42,387,129.19  | 45,078,307.51  |
| (一) 综合收益总额            |                |     |        |    |               |     |        |      |              | 43,795,321.43  | 43,795,321.43  |
| (二) 所有者投入和减少资本        |                |     |        |    | 1,282,986.08  |     |        |      |              |                | 1,282,986.08   |
| 1. 所有者投入的普通股          |                |     |        |    |               |     |        |      |              |                |                |
| 2. 其他权益工具持有者投入资本      |                |     |        |    |               |     |        |      |              |                |                |
| 3. 股份支付计入所有者权益的金额     |                |     |        |    |               |     |        |      |              |                |                |
| 4. 其他                 |                |     |        |    | 1,282,986.08  |     |        |      |              |                | 1,282,986.08   |
| (三) 利润分配              |                |     |        |    |               |     |        |      | 1,408,192.24 | -1,408,192.24  |                |
| 1. 提取盈余公积             |                |     |        |    |               |     |        |      | 1,408,192.24 | -1,408,192.24  |                |
| 2. 对所有者(或股东)的分配       |                |     |        |    |               |     |        |      |              |                |                |
| 3. 其他                 |                |     |        |    |               |     |        |      |              |                |                |
| (四) 所有者权益内部结转         |                |     |        |    |               |     |        |      |              |                |                |
| 1. 资本公积转增资本(或股本)      |                |     |        |    |               |     |        |      |              |                |                |
| 2. 盈余公积转增资本(或股本)      |                |     |        |    |               |     |        |      |              |                |                |
| 3. 盈余公积弥补亏损           |                |     |        |    |               |     |        |      |              |                |                |
| 4. 设定受益计划变动额结转留存收益    |                |     |        |    |               |     |        |      |              |                |                |
| 5. 其他综合收益结转留存收益       |                |     |        |    |               |     |        |      |              |                |                |
| 6. 其他                 |                |     |        |    |               |     |        |      |              |                |                |
| (五) 专项储备              |                |     |        |    |               |     |        |      |              |                |                |
| 1. 本期提取               |                |     |        |    |               |     |        |      |              |                |                |
| 2. 本期使用               |                |     |        |    |               |     |        |      |              |                |                |
| (六) 其他                |                |     |        |    |               |     |        |      |              |                |                |
| 四、本期末余额               | 176,500,000.00 |     |        |    | 67,723,516.33 |     |        |      | 3,036,838.40 | 12,673,730.19  | 259,934,084.92 |

后附财务报表附注为财务报表的组成部分。



公司负责人: *李芳*

主管会计工作负责人: *李芳*

会计机构负责人: *刘莹*



*刘莹*



中景光电设备股份有限公司  
母公司所有者权益变动表(续)

(除特别注明外,金额单位均为人民币元)

| 项目                    | 2023 年度        |                      |               |        | 所有者权益合计        |
|-----------------------|----------------|----------------------|---------------|--------|----------------|
|                       | 股本             | 其他权益工具<br>优先股 永续债 其他 | 资本公积<br>减:库存股 | 其他综合收益 |                |
| 一、上年年末余额              | 173,645,556.00 |                      | 62,725,675.92 |        | 214,455,904.14 |
| 加:会计政策变更              |                |                      |               |        |                |
| 前期差错更正                |                |                      |               |        |                |
| 其他                    |                |                      |               |        |                |
| 二、本年期初余额              | 173,645,556.00 |                      | 62,725,675.92 |        | 214,455,904.14 |
| 三、本期增减变动金额(减少以“-”号填列) | 2,854,444.00   |                      | 3,714,854.33  |        | 399,873.27     |
| (一)综合收益总额             |                |                      |               |        | -6,169,425.06  |
| (二)所有者投入和减少资本         | 2,854,444.00   |                      | 3,714,854.33  |        | -6,169,425.06  |
| 1.所有者投入的普通股           | 2,854,444.00   |                      | 799,244.32    |        | 6,569,298.33   |
| 2.其他权益工具持有者投入资本       |                |                      |               |        | 3,653,688.32   |
| 3.股份支付计入所有者权益的金额      |                |                      | 2,915,610.01  |        | 2,915,610.01   |
| 4.其他                  |                |                      |               |        |                |
| (三)利润分配               |                |                      |               |        |                |
| 1.提取盈余公积              |                |                      |               |        |                |
| 2.对所有者(或股东)的分配        |                |                      |               |        |                |
| 3.其他                  |                |                      |               |        |                |
| (四)所有者权益内部结转          |                |                      |               |        |                |
| 1.资本公积转增资本(或股本)       |                |                      |               |        |                |
| 2.盈余公积转增资本(或股本)       |                |                      |               |        |                |
| 3.盈余公积弥补亏损            |                |                      |               |        |                |
| 4.设定受益计划变动额结转留存收益     |                |                      |               |        |                |
| 5.其他综合收益结转留存收益        |                |                      |               |        |                |
| 6.其他                  |                |                      |               |        |                |
| (五)专项储备               |                |                      |               |        |                |
| 1.本期提取                |                |                      |               |        |                |
| 2.本期使用                |                |                      |               |        |                |
| (六)其他                 |                |                      |               |        |                |
| 四、本期末余额               | 176,500,000.00 |                      | 66,440,530.25 |        | 214,855,777.41 |

后附财务报表附注为财务报表的组成部分。

公司负责人:

*李芳*



主管会计工作负责人:

*李芳*



会计机构负责人:

*刘发*



**中导光电设备股份有限公司**  
**财务报表附注**  
(除特殊注明外, 金额单位均为人民币元)

一、 公司基本情况

(一) 公司概况

**1、2006 年 11 月, 中导有限成立**

2006 年 10 月, 肇庆市国资委作出《关于肇庆市能源实业有限公司与广东风华高新科技股份有限公司合资成立肇庆市中导半导体设备有限公司的批复》(肇国资函[2006]120 号) 同意风华高科与肇庆能源共同出资设立中导有限(《企业名称预先核准申请书》中申请企业名称为肇庆中导半导体设备有限公司, 备选企业名称为肇庆中导光电设备有限公司, 后工商登记成立时选用了备选名称。)

肇庆中导光电设备有限公司(中导光电设备有限公司为公司曾用名, 以下简称“中导有限”)于 2006 年 11 月 17 日在肇庆市工商行政管理局登记注册, 注册资本为 2,040.00 万元人民币, 其中广东风华高新科技股份有限公司(以下简称“风华高科”)认缴出资 1,040 万元, 首期实缴出资 0 万元, 其余认缴出资在领取营业执照之日起 12 个月内缴足; 肇庆市能源实业有限公司(以下简称“肇庆能源”)认缴出资 1,000 万元, 首期实缴出资 1,000 万元, 设立时股权结构如下:

单位: 人民币万元

| 股东             | 注册资本            | 实缴资本            | 占注册资本比例 (%)   |
|----------------|-----------------|-----------------|---------------|
| 广东风华高新科技股份有限公司 | 1,040.00        |                 | 50.98         |
| 肇庆市能源实业有限公司    | 1,000.00        | 1,000.00        | 49.02         |
| 合计             | <b>2,040.00</b> | <b>1,000.00</b> | <b>100.00</b> |

上述出资业经肇庆天元信展会计师事务所有限公司出具肇天所验[2006]250 号验资报告予以审验。

**2、2007 年 4 月, 中导有限第一次股权转让**

2007 年 4 月 9 日, 根据中导有限股东会决议, 会议同意股东风华高科将原认缴中导有限的 41.18% 股权(对应 840 万元认缴出资额) 转让给肇庆能源。由于风华高科未实缴出资, 故本次股权转让价格为 0 元/出资额。同时约定肇庆能源新增的 840 万元出资额由其实缴补足。2007 年 4 月完成了上述工商变更登记。其转让后的股权结构如下:

单位: 人民币万元

| 股东             | 注册资本            | 实缴资本            | 占注册资本比例 (%)   |
|----------------|-----------------|-----------------|---------------|
| 广东风华高新科技股份有限公司 | 200.00          |                 | 9.80          |
| 肇庆市能源实业有限公司    | 1,840.00        | 1,840.00        | 90.20         |
| 合计             | <b>2,040.00</b> | <b>1,840.00</b> | <b>100.00</b> |

上述出资业经肇庆天元信展会计师事务所有限公司出具肇天所验[2007]097 号验资报告予以审验。

### 3、2007 年 6 月，中导有限第一次减资

2007 年 4 月 29 日，根据中导有限股东会决议，会议同意风华高科撤销其认缴但尚未缴付的注册资本 200 万元；中导有限的注册资本由 2,040 万元减少至 1,840 万元。本次减资完成后，风华高科退出中导有限，肇庆能源成为中导有限唯一股东。其变更后的股权结构如下：

单位：人民币万元

| 股东          | 注册资本            | 实缴资本            | 占注册资本比例 (%)   |
|-------------|-----------------|-----------------|---------------|
| 肇庆市能源实业有限公司 | 1,840.00        | 1,840.00        | 100.00        |
| 合计          | <b>1,840.00</b> | <b>1,840.00</b> | <b>100.00</b> |

### 4、2007 年 6 月，中导有限第一次增资

2007 年 6 月 28 日，中导有限召开股东会并做出决议，同意增资 700 万美元，并由 3i 开曼认购该笔增资，原肇庆能源以 1,840 万元人民币,按照肇庆市人民政府国有资产监督管理委员会批复日期 2007 年 4 月 30 日的汇率折合 238.5304 万美元作为出资款。中导有限变更为中外合资企业。2007 年 8 月 2 日，广东省对外贸易经济合作厅出具粤外经贸资字[2007]822 号《关于外资并购设立合资企业肇庆中导光电设备有限公司的批复》同意于开曼群岛注册的 3i Systems Corporation（以下简称“3i 开曼”）认购中导有限增资额 700 万美元，中导有限变更为中外合资企业。2007 年 8 月 3 日，中导有限取得批准号为商外资粤合资证字[2007]0082 号的《中华人民共和国外商投资企业批准证书》。其变更后的股权结构如下：

单位：美元万元

| 股东                     | 注册资本            | 实缴资本            | 占注册资本比例 (%)   |
|------------------------|-----------------|-----------------|---------------|
| 3i Systems Corporation | 700.0000        | 700.0000        | 74.58         |
| 肇庆市能源实业有限公司            | 238.5304        | 238.5304        | 25.42         |
| 合计                     | <b>938.5304</b> | <b>938.5304</b> | <b>100.00</b> |

3i 开曼分别于 2007 年 8 月、2007 年 9 月、2009 年 6 月向中导有限支付 300 万美元、100 万美元、300 万美元出资额，合计实缴出资 700 万美元。肇庆天元信展会计事务所有限公司对上述出资予以审验，出具了编号为“肇天所验[2007]234 号”、“肇天所验[2007]261 号”、“肇天所验[2009]167 号”的《验资报告》。

#### 5、2010 年 5 月，中导有限第二次增资

2010 年 4 月 1 日，根据中导有限董事会作出决议，会议同意新增注册资本 115.1080 万美元，由深圳市创新投资集团有限公司（以下简称“深创投”）增资。本次增资完成后，公司注册资本变更为 1,053.6384 万美元。其变更后的股权结构如下：

单位：美元万元

| 股东                     | 变更前             |                 |                    | 变更后               |                   |                    |
|------------------------|-----------------|-----------------|--------------------|-------------------|-------------------|--------------------|
|                        | 注册资本            | 实缴资本            | 占注册资<br>本比例<br>(%) | 注册资本              | 实缴资本              | 占注册资<br>本比例<br>(%) |
| 3i Systems Corporation | 700.0000        | 700.0000        | 74.58              | 700.0000          | 700.0000          | 66.44              |
| 肇庆市能源实业有限公司            | 238.5304        | 238.5304        | 25.42              | 238.5304          | 238.5304          | 22.64              |
| 深圳市创新投资集团有限公司          |                 |                 |                    | 115.1080          | 115.1080          | 10.92              |
| 合计                     | <b>938.5304</b> | <b>938.5304</b> | <b>100.00</b>      | <b>1,053.6384</b> | <b>1,053.6384</b> | <b>100.00</b>      |

上述出资业经肇庆天元信展会计事务所有限公司出具肇天所验[2010]068 号验资报告予以审验。

#### 6、2010 年 11 月，中导有限第二次股权转让

2010 年 6 月 21 日，肇庆市国资委作出《关于挂牌转让肇庆中导光电设备有限公司 22.64%股权的批复》（肇国资产权[2010]9 号），同意肇庆能源以高于评估价 2,178.20 万元为底价挂牌转让所持有的中导有限 22.64%股权。

根据肇庆市中联资产评估有限公司出具的《评估报告》（肇中联评报字[2010]第 66 号），中导有限全部股东权益在评估基准日 2010 年 4 月 30 日的评估值为 9,621.02 万元。

2010 年 6 月 30 日，肇庆市国资委作出《关于投资竞买有关企业股权的批复》（肇国资规划[2010]12 号），同意肇庆市金叶投资发展有限公司（以下简称“金叶投资”）

参与竞买肇庆能源所持有的中导有限 22.64%股权。

2010 年 8 月 26 日，肇庆能源与金叶投资签署《股权交易合同》，约定肇庆能源将其持有的中导有限 22.64%股权（对应 238.5304 万美元出资额）转让给金叶投资，转让金额为人民币 2,180 万元，折合转让价格为 1.38 美元/出资额。本次股权转让在南方联合产权交易中心完成交割。上述股权转让事项已经中导有限董事会审议通过。

2010 年 10 月 26 日，肇庆市对外贸易经济合作局作出《关于中外合资经营企业肇庆中导光电设备有限公司股权转让的批复》（肇外经贸资管字[2010]98 号），同意上述股权转让事项。

2010 年 11 月 12 日，中导有限就上述事项完成工商登记，本次股权转让后，其变更后的股权结构如下：

单位：美元万元

| 股东                     | 变更前               |                   |                    | 变更后               |                   |                     |
|------------------------|-------------------|-------------------|--------------------|-------------------|-------------------|---------------------|
|                        | 注册资本              | 实缴资本              | 占注册资<br>本比例<br>(%) | 注册资本              | 实缴资本              | 占注册<br>资本比<br>例 (%) |
| 3i Systems Corporation | 700.0000          | 700.0000          | 66.44              | 700.0000          | 700.0000          | 66.44               |
| 肇庆市能源实业有限公司            | 238.5304          | 238.5304          | 22.64              |                   |                   |                     |
| 金叶投资发展有限公司             |                   |                   |                    | 238.5304          | 238.5304          | 22.64               |
| 深圳市创新投资集团有限公司          | 115.1080          | 115.1080          | 10.92              | 115.1080          | 115.1080          | 10.92               |
| 合计                     | <b>1,053.6384</b> | <b>1,053.6384</b> | <b>100.00</b>      | <b>1,053.6384</b> | <b>1,053.6384</b> | <b>100.00</b>       |

### 7、2011 年 7 月，中导有限第三次股权转让

2011 年 1 月 18 日，肇庆市国资委作出《关于转让肇庆中导光电设备有限公司 22.64% 国有股权的批复》（肇国资产权[2011]1 号），同意金叶投资以不低于评估价 2,446 万元为底价，挂牌转让所持有的中导有限 22.64%股权。

根据广东信德资产评估与房地产土地估价有限公司出具的《资产评估报告书》（信评报字 10001123 号），中导有限全部股东权益在评估基准日 2010 年 10 月 31 日的评估值为 10,801.10 万元。

2011 年 3 月 18 日，肇庆市国资委作出《关于下调肇庆中导光电设备有限公司 22.64% 国有股权挂牌价的批复》（肇国资产权[2011]9 号），同意金叶投资在原挂牌价的基

础上下调 10%，以不低于 2,202 万元为底价挂牌转让所持有的中导有限 22.64% 股权。2011 年 6 月 2 日，金叶投资与 3i 开曼签署《国有股权转让合同》，约定金叶投资将其持有的中导有限 22.64% 股权（对应 238.5304 万美元出资额）转让给 3i 开曼，转让金额为人民币 2,202 万元，折合转让价格为 1.42 美元/出资额。上述股权转让事项已经中导有限董事会审议通过。

2011 年 6 月 21 日，肇庆市国资委作出《关于转让肇庆中导光电设备有限公司 22.64% 股权给 3i Systems Corporation 的批复》（肇国资产权[2011]22 号），同意上述股权转让事项。

2011 年 6 月 28 日，肇庆市对外贸易经济合作局作出《关于中外合资企业肇庆中导光电设备有限公司股权转让等事项的批复》（肇外经贸资管字[2011]49 号），同意上述股权转让事项。

2011 年 7 月 4 日，中导有限就上述事项完成工商登记，本次股权转让后，其变更后的股权结构如下：

单位：美元万元

| 股东                     | 变更前               |                   |               | 变更后               |                   |               |
|------------------------|-------------------|-------------------|---------------|-------------------|-------------------|---------------|
|                        | 注册资本              | 实缴资本              | 占注册资本比例 (%)   | 注册资本              | 实缴资本              | 占注册资本比例 (%)   |
| 3i Systems Corporation | 700.0000          | 700.0000          | 66.44         | 938.5304          | 938.5304          | 89.08         |
| 金叶投资发展有限公司             | 238.5304          | 238.5304          | 22.64         |                   |                   |               |
| 深圳市创新投资集团有限公司          | 115.1080          | 115.1080          | 10.92         | 115.1080          | 115.1080          | 10.92         |
| 合计                     | <b>1,053.6384</b> | <b>1,053.6384</b> | <b>100.00</b> | <b>1,053.6384</b> | <b>1,053.6384</b> | <b>100.00</b> |

#### 8、2011 年 12 月，中导有限第三次增资

2011 年 11 月 24 日，中导有限董事会作出决议，同意公司新增注册资本 463.7260 万美元，其中华融渝富基业（天津）股权投资合伙企业（有限合伙）（以下简称“华融渝富”）认购注册资本 394.1672 万美元；中创投资认购注册资本 69.5588 万美元。本次增资完成后，公司注册资本变更为 1,517.3644 万美元。

2011 年 11 月 29 日，肇庆市对外贸易经济合作局作出《关于中外合资企业肇庆中导光电设备有限公司增加注册资本等事项的批复》（肇外经贸资管字[2011]96 号），同意上述增资事项。

2011 年 12 月 9 日，中导有限就上述事项完成工商登记，本次增资完成后，其变更后的股权结构如下：

单位：美元万元

| 股东                                   | 变更前               |                   |                     | 变更后               |                   |                     |
|--------------------------------------|-------------------|-------------------|---------------------|-------------------|-------------------|---------------------|
|                                      | 注册资本              | 实缴资本              | 占注册<br>资本比<br>例 (%) | 注册资本              | 实缴资本              | 占注册<br>资本比<br>例 (%) |
| 3i Systems<br>Corporation            | 938.5304          | 938.5304          | 89.08               | 938.5304          | 938.5304          | 61.85               |
| 华融渝富基业<br>(天津)股权投资<br>合伙企业(有<br>限合伙) |                   |                   |                     | 394.1672          | 394.1672          | 25.98               |
| 深圳市创新投资<br>集团有限公司                    | 115.1080          | 115.1080          | 10.92               | 115.1080          | 115.1080          | 7.59                |
| 哈尔滨中创投资<br>管理有限公司                    |                   |                   |                     | 69.5588           | 69.5588           | 4.58                |
| 合计                                   | <b>1,053.6384</b> | <b>1,053.6384</b> | <b>100.00</b>       | <b>1,517.3644</b> | <b>1,517.3644</b> | <b>100.00</b>       |

上述出资业经肇庆天元信展会计事务所有限公司出具肇天所验[2011]253 号验资报告予以审验。

#### 9、2012 年 8 月，中导有限第四次增资

2012 年 4 月 26 日，中导有限董事会作出决议，同意公司新增注册资本 945.4084 万美元，由 3i 开曼以其持有的苏州中导 100% 股权及三项发明专利，按评估值人民币 5,966.36 万元折合 945.4084 万美元出资。本次增资完成后，公司注册资本变更为 2,462.7728 万美元。

根据广东中广信资产评估有限公司出具的《评估报告书》（中广信评报字[2011]第 235 号、中广信评报字[2012]第 105 号），苏州中导全部股东权益在评估基准日 2011 年 7 月 31 日的评估值为人民币 3,483.32 万元，三项专利在评估基准日 2011 年 12 月 31 日的评估值为人民币 2,483.04 万元。

2012 年 5 月 16 日，肇庆市对外贸易经济合作局作出《关于中外合资企业肇庆中导光电设备有限公司增资及增加经营范围等事项的批复》（肇外经贸资管字[2012]35 号），同意上述增资事项。

2012 年 8 月 17 日，中导有限就上述事项完成工商登记，本次增资完成后，其股权

结构如下：

单位：美元万元

| 股东                       | 变更前               |                   |                     | 变更后               |                   |                     |
|--------------------------|-------------------|-------------------|---------------------|-------------------|-------------------|---------------------|
|                          | 注册资本              | 实缴资本              | 占注册<br>资本比<br>例 (%) | 注册资本              | 实缴资本              | 占注册<br>资本比<br>例 (%) |
| 3i Systems Corporation   | 938.5304          | 938.5304          | 61.85               | 1,883.9388        | 1,883.9388        | 76.50               |
| 华融渝富基业（天津）股权投资合伙企业（有限合伙） | 394.1672          | 394.1672          | 25.98               | 394.1672          | 394.1672          | 16.01               |
| 深圳市创新投资集团有限公司            | 115.1080          | 115.1080          | 7.59                | 115.1080          | 115.1080          | 4.67                |
| 哈尔滨中创投资管理有限公司            | 69.5588           | 69.5588           | 4.58                | 69.5588           | 69.5588           | 2.82                |
| 合计                       | <b>1,517.3644</b> | <b>1,517.3644</b> | <b>100.00</b>       | <b>2,462.7728</b> | <b>2,462.7728</b> | <b>100.00</b>       |

上述出资业经肇庆天元信展会计事务所有限公司出具肇天所验[2012]115 号验资报告予以审验。

#### 10、2012 年 11 月，中导有限第四次股权转让

2012 年 10 月 18 日，3i 开曼与恒高国际投资有限公司（以下简称“恒高国际”）、Anxon International, Inc（以下简称“Anxon”）签署《股权转让协议》，约定 3i 开曼将其持有的中导有限 8.97% 股权（对应 220.8549 万美元出资额）转让给恒高国际，对价为恒高国际所持 3i 开曼 183.3333 万股 D 系列可转换优先股；3i 开曼将其持有中导有限 4.03% 股权（对应 99.2117 万美元出资额）转让给 Anxon，对价为 Anxon 所持 3i 开曼 79.6980 万股 A 系列可转换优先股和 6.9930 万股 B 系列可转换优先股。上述股权转让事项已经中导有限董事会审议通过。

2012 年 10 月 22 日，肇庆市对外贸易经济合作局作出《关于合资企业肇庆中导光电设备有限公司股权转让的批复》（肇外经贸资管字[2012]77 号），同意上述股权转让事项。

2012 年 11 月 4 日，中导有限就上述事项完成工商登记，本次股权转让后，其股权结构如下：

单位：美元万元

| 股东                               | 变更前               |                   |                     | 变更后               |                   |                     |
|----------------------------------|-------------------|-------------------|---------------------|-------------------|-------------------|---------------------|
|                                  | 注册资本              | 实缴资本              | 占注册<br>资本比<br>例 (%) | 注册资本              | 实缴资本              | 占注册<br>资本比<br>例 (%) |
| 3i Systems<br>Corporation        | 1,883.9388        | 1,883.9388        | 76.50               | 1,563.8722        | 1,563.8722        | 63.50               |
| 华融渝富基业（天<br>津）股权投资合伙<br>企业（有限合伙） | 394.1672          | 394.1672          | 16.01               | 394.1672          | 394.1672          | 16.01               |
| 恒高国际投资有限<br>公司                   |                   |                   |                     | 220.8549          | 220.8549          | 8.97                |
| 深圳市创新投资集<br>团有限公司                | 115.1080          | 115.1080          | 4.67                | 115.1080          | 115.1080          | 4.67                |
| Anxon<br>International, Inc      |                   |                   |                     | 99.2117           | 99.2117           | 4.03                |
| 哈尔滨中创投资管<br>理有限公司                | 69.5588           | 69.5588           | 2.82                | 69.5588           | 69.5588           | 2.82                |
| 合计                               | <b>2,462.7728</b> | <b>2,462.7728</b> | <b>100.00</b>       | <b>2,462.7728</b> | <b>2,462.7728</b> | <b>100.00</b>       |

### 11、2013 年 12 月，中导有限第五次增资

2013 年 11 月 25 日，中导有限董事会作出决议，同意公司新增注册资本 186.2926 万美元，由武汉经开投资有限公司（以下简称“武汉经开”）认购。本次增资完成后，公司注册资本变更为 2,649.0654 万美元。

2013 年 11 月 28 日，肇庆市对外贸易经济合作局作出《关于中外合资企业中导光电设备有限公司增资等事项的批复》（肇外经贸资管字[2013]118 号），同意上述增资事项。

2013 年 12 月 13 日，中导有限就上述事项完成工商登记，本次增资完成后，中导有限股权结构如下：

单位：美元万元

| 股东                       | 变更前               |                   |                     | 变更后               |                   |                     |
|--------------------------|-------------------|-------------------|---------------------|-------------------|-------------------|---------------------|
|                          | 注册资本              | 实缴资本              | 占注册<br>资本比<br>例 (%) | 注册资本              | 实缴资本              | 占注册<br>资本比<br>例 (%) |
| 3i Systems Corporation   | 1,563.8722        | 1,563.8722        | 63.50               | 1,563.8722        | 1,563.8722        | 59.035              |
| 华融渝富基业（天津）股权投资合伙企业（有限合伙） | 394.1672          | 394.1672          | 16.01               | 394.1672          | 394.1672          | 14.879              |
| 恒高国际投资有限公司               | 220.8549          | 220.8549          | 8.97                | 220.8549          | 220.8549          | 8.337               |
| 武汉经开投资有限公司               |                   |                   |                     | 186.2926          | 186.2926          | 7.032               |
| 深圳市创新投资集团有限公司            | 115.1080          | 115.1080          | 4.67                | 115.1080          | 115.1080          | 4.345               |
| Anxon International, Inc | 99.2117           | 99.2117           | 4.03                | 99.2117           | 99.2117           | 3.745               |
| 哈尔滨中创投资管理<br>有限公司        | 69.5588           | 69.5588           | 2.82                | 69.5588           | 69.5588           | 2.626               |
| 合计                       | <b>2,462.7728</b> | <b>2,462.7728</b> | <b>100.00</b>       | <b>2,649.0654</b> | <b>2,649.0654</b> | <b>100.00</b>       |

上述出资业经肇庆市正德会计师事务所有限公司出具肇正德验字[2013]209 号验资报告予以审验。

## 12、2014 年 1 月，中导有限第五次股权转让

2013 年 12 月 28 日，中创投资与深圳市华星光电技术有限公司（2019 年 10 月更名为 TCL 华星光电技术有限公司，以下简称“华星光电”）签署《股权转让协议》，约定中创投资将其持有的中导有限 2.63% 股权（对应 69.5588 万美元出资额）转让给华星光电，转让金额为人民币 973.8232 万元，折合转让价格为 2.30 美元/出资额。上述股权转让事项已经中导有限董事会审议通过。

2014 年 1 月 9 日，肇庆市对外贸易经济合作局作出《关于合资企业中导光电设备有限公司股权转让的批复》（肇外经贸资管字[2014]5 号），同意上述股权转让事项。2014 年 1 月 14 日，中导有限就上述事项完成工商登记，本次股权转让后，中导有

限股权结构如下：

单位：美元万元

| 股东                       | 变更前               |                   |                     | 变更后               |                   |                     |
|--------------------------|-------------------|-------------------|---------------------|-------------------|-------------------|---------------------|
|                          | 注册资本              | 实缴资本              | 占注册<br>资本比<br>例 (%) | 注册资本              | 实缴资本              | 占注册<br>资本比<br>例 (%) |
| 3i Systems Corporation   | 1,563.8722        | 1,563.8722        | 59.035              | 1,563.8722        | 1,563.8722        | 59.035              |
| 华融渝富基业（天津）股权投资合伙企业（有限合伙） | 394.1672          | 394.1672          | 14.879              | 394.1672          | 394.1672          | 14.879              |
| 恒高国际投资有限公司               | 220.8549          | 220.8549          | 8.337               | 220.8549          | 220.8549          | 8.337               |
| 武汉经开投资有限公司               | 186.2926          | 186.2926          | 7.032               | 186.2926          | 186.2926          | 7.032               |
| 深圳市创新投资集团有限公司            | 115.1080          | 115.1080          | 4.345               | 115.1080          | 115.1080          | 4.345               |
| Anxon International, Inc | 99.2117           | 99.2117           | 3.745               | 99.2117           | 99.2117           | 3.745               |
| 哈尔滨中创投资管理有限公司            | 69.5588           | 69.5588           | 2.626               |                   |                   |                     |
| 深圳市华星光电技术有限公司            |                   |                   |                     | 69.5588           | 69.5588           | 2.626               |
| 合计                       | <b>2,649.0654</b> | <b>2,649.0654</b> | <b>100.00</b>       | <b>2,649.0654</b> | <b>2,649.0654</b> | <b>100.00</b>       |

### 13、2014 年 10 月，中导有限第六次增资

2014 年 10 月 9 日，中导有限董事会作出决议，同意公司新增注册资本 50.2317 万美元，其中肇庆高新区民齐投资合伙企业（有限合伙）（以下简称“民齐投资”）认购注册资本 29.8387 万美元；昆山软件园发展有限公司（以下简称“昆山软件园”）认购注册资本 20.3930 万美元。本次增资完成后，公司注册资本变更为 2,699.2971 万美元。

2014 年 10 月 10 日，肇庆市商务局作出《关于合资企业中导光电设备有限公司增资等事项的批复》（肇商务资字[2014]51 号），同意上述增资事项。

2014 年 10 月 28 日，出具《验资报告》（肇天所验[2014]038 号），对上述出资予以审验。

2014 年 10 月 15 日，中导有限就上述事项完成工商登记，本次增资完成后，中导有限股权结构如下：

单位：美元万元

| 股东                       | 变更前               |                   |                    | 变更后               |                   |                     |
|--------------------------|-------------------|-------------------|--------------------|-------------------|-------------------|---------------------|
|                          | 注册资本              | 实缴资本              | 占注册资<br>本比例<br>(%) | 注册资本              | 实缴资本              | 占注册<br>资本比<br>例 (%) |
| 3i Systems Corporation   | 1,563.8722        | 1,563.8722        | 59.035             | 1,563.8722        | 1,563.8722        | 57.936              |
| 华融渝富基业（天津）股权投资合伙企业（有限合伙） | 394.1672          | 394.1672          | 14.879             | 394.1672          | 394.1672          | 14.603              |
| 恒高国际投资有限公司               | 220.8549          | 220.8549          | 8.337              | 220.8549          | 220.8549          | 8.182               |
| 武汉经开投资有限公司               | 186.2926          | 186.2926          | 7.032              | 186.2926          | 186.2926          | 6.902               |
| 深圳市创新投资集团有限公司            | 115.1080          | 115.1080          | 4.345              | 115.1080          | 115.1080          | 4.264               |
| Anxon International, Inc | 99.2117           | 99.2117           | 3.745              | 99.2117           | 99.2117           | 3.675               |
| 深圳市华星光电技术有限公司            | 69.5588           | 69.5588           | 2.626              | 69.5588           | 69.5588           | 2.577               |
| 肇庆高新区民齐投资合伙企业（有限合伙）      |                   |                   |                    | 29.8387           | 29.8387           | 1.105               |
| 昆山软件园发展有限公司              |                   |                   |                    | 20.3930           | 20.3930           | 0.755               |
| 合计                       | <b>2,649.0654</b> | <b>2,649.0654</b> | <b>100.00</b>      | <b>2,699.2971</b> | <b>2,699.2971</b> | <b>100.00</b>       |

上述出资业经肇庆天元信展会计师事务所有限公司出具肇天所验[2014]038 号验资报告予以审验。

#### 14、2015 年 7 月，中导有限第六次股权转让

2015 年 7 月 14 日，3i 开曼与 Bluerun Ventures, L.P.（以下简称“Bluerun”）签署《股权转让协议》，约定 3i 开曼将其持有的中导有限 22.44%股权（对应 605.6488 万美元出资额）转让给 Bluerun，对价为 Bluerun 所持 3i 开曼 342.6573 万股 B 系列可转换优先股和 177.4960 万股 C 系列可转换优先股。上述股权转让事项已经中导有限董事会审议通过。

2015 年 7 月 22 日，肇庆市商务局作出《关于中导光电设备有限公司股权转让的批复》（肇商务资字[2015]39 号），同意上述股权转让事项。

2015 年 7 月 27 日，中导有限就上述事项完成工商登记，本次股权转让后，中导有限股权结构如下：

单位：美元万元

| 股东                       | 变更前        |            |             | 变更后      |          |             |
|--------------------------|------------|------------|-------------|----------|----------|-------------|
|                          | 注册资本       | 实缴资本       | 占注册资本比例 (%) | 注册资本     | 实缴资本     | 占注册资本比例 (%) |
| 3i Systems Corporation   | 1,563.8722 | 1,563.8722 | 57.936      | 958.2234 | 958.2234 | 35.499      |
| Bluerun Ventures, L.P.   |            |            |             | 605.6488 | 605.6488 | 22.437      |
| 华融渝富基业（天津）股权投资合伙企业（有限合伙） | 394.1672   | 394.1672   | 14.603      | 394.1672 | 394.1672 | 14.603      |
| 恒高国际投资有限公司               | 220.8549   | 220.8549   | 8.182       | 220.8549 | 220.8549 | 8.182       |
| 武汉经开投资有限公司               | 186.2926   | 186.2926   | 6.902       | 186.2926 | 186.2926 | 6.902       |
| 深圳市创新投资集团有限公司            | 115.1080   | 115.1080   | 4.264       | 115.1080 | 115.1080 | 4.264       |
| Anxon International, Inc | 99.2117    | 99.2117    | 3.675       | 99.2117  | 99.2117  | 3.675       |

| 股东                          | 变更前               |                   |                     | 变更后               |                   |                     |
|-----------------------------|-------------------|-------------------|---------------------|-------------------|-------------------|---------------------|
|                             | 注册资本              | 实缴资本              | 占注册<br>资本比<br>例 (%) | 注册资本              | 实缴资本              | 占注册<br>资本比<br>例 (%) |
| 深圳市华星光电技<br>术有限公司           | 69.5588           | 69.5588           | 2.577               | 69.5588           | 69.5588           | 2.577               |
| 肇庆高新区民齐投<br>资合伙企业（有限<br>合伙） | 29.8387           | 29.8387           | 1.105               | 29.8387           | 29.8387           | 1.105               |
| 昆山软件园发展有<br>限公司             | 20.3930           | 20.3930           | 0.755               | 20.3930           | 20.3930           | 0.755               |
| 合计                          | <b>2,699.2971</b> | <b>2,699.2971</b> | <b>100.00</b>       | <b>2,699.2971</b> | <b>2,699.2971</b> | <b>100.00</b>       |

#### 15、2015 年 12 月，中导有限整体变更设立股份公司

2015 年 10 月 14 日，经中导有限董事会审议，同意将有限公司整体变更为股份公司。本次整体变更以 2015 年 7 月 31 日为基准日，以经众华会计师事务所（特殊普通合伙）审计确认的账面净资产 26,474.29 万元为基数，折合股份总数 18,052.7649 万股，每股面值 1 元，剩余净资产计入资本公积。各发起人以其持有的有限公司权益所对应的净资产份额折合其认购股份数。

根据广东中广信资产评估有限公司出具的《评估报告书》（中广信评报字[2015]第 374 号），中导有限全部股东权益在评估基准日 2015 年 7 月 31 日的评估值为 26,672.49 万元。

2015 年 10 月 30 日，公司召开创立大会暨第一次股东大会，审议通过股份公司成立相关事宜。

2015 年 11 月 27 日，广东省商务局作出《关于合资企业中导光电设备有限公司转制为外商投资股份有限公司的批复》（粤商务资字[2015]435 号），同意公司转制事项。2015 年 12 月 1 日，众华会计师事务所（特殊普通合伙）出具《验资报告》（众会验字（2015）第 6139 号），确认全体发起人已按约定足额缴纳相应出资。

2015 年 12 月 9 日，公司就上述事项完成工商登记，股份公司设立时，公司股权结构如下：

单位：人民币万元

| 股东                     | 注册资本       | 实缴资本       | 占注册资本比例 (%) |
|------------------------|------------|------------|-------------|
| 3i Systems Corporation | 6,408.5510 | 6,408.5510 | 35.499      |

| 股东                       | 注册资本               | 实缴资本               | 占注册资本比例 (%)   |
|--------------------------|--------------------|--------------------|---------------|
| Bluerun Ventures, L.P.   | 4,050.4989         | 4,050.4989         | 22.437        |
| 华融渝富基金（天津）股权投资合伙企业（有限合伙） | 2,636.2453         | 2,636.2453         | 14.603        |
| 恒高国际投资有限公司               | 1,477.0772         | 1,477.0772         | 8.182         |
| 武汉经开投资有限公司               | 1,246.0018         | 1,246.0018         | 6.902         |
| 深圳市创新投资集团有限公司            | 769.7699           | 769.7699           | 4.264         |
| Anxon International, Inc | 663.4391           | 663.4391           | 3.675         |
| 深圳市华星光电技术有限公司            | 465.2197           | 465.2197           | 2.577         |
| 肇庆高新区民齐投资合伙企业（有限合伙）      | 199.4831           | 199.4831           | 1.105         |
| 昆山软件园发展有限公司              | 136.4789           | 136.4789           | 0.755         |
| 合计                       | <b>18,052.7649</b> | <b>18,052.7649</b> | <b>100.00</b> |

2016 年 4 月，肇庆市国资委出具《市国资委对<关于协助提供中导光电设备股份有限公司历史沿革有关问题意见的函>的意见》确认：中导光电公司产权清晰，历次国有股权转让符合国有股权转让的有关法规和政策规定，未造成国有资产流失。

## 16、2016 年 10 月至 2021 年 3 月，中导光电在全国股转系统挂牌

### （1）2016 年 10 月，中导光电在全国股转系统挂牌

2016 年 4 月 15 日，经公司股东大会审议通过，公司申请股票在全国中小企业股份转让系统挂牌并公开转让。

2016 年 7 月 29 日，全国股转公司出具《关于同意中导光电设备股份有限公司股票在全国中小企业股份转让系统挂牌的函》（股转系统函[2016]6154 号），同意公司股票在全国股转系统挂牌并公开转让。

2016 年 10 月 12 日，中导光电股票在全国股转系统挂牌并公开转让，证券简称为“中导光电”，证券代码为“839092”。

### （2）2017 年 12 月，中导光电非公开发行优先股

2017 年 6 月 12 日，经公司股东大会审议通过，公司拟发行优先股不超过 22 万股（含），每股票面金额为 100 元，以票面金额平价发行，票面股息率为 1%，募集资金总额不超过 2,200 万元。

2017 年 10 月 18 日，公司出具《股票发行情况报告书》，由大旺城发以人民币 2,200 万元认购公司本次发行的优先股 22 万股。

2017 年 8 月 16 日，众华会计师事务所（特殊普通合伙）出具《验资报告》（众会验字（2017）第 5628 号），确认上述募集资金已到账。

2017 年 11 月 27 日，全国股转公司出具《关于中导光电设备股份有限公司优先股发行股份登记的函》（股转系统函[2017]6697 号），确认公司本次定向发行优先股 22 万股。

2017 年 12 月 29 日，上述优先股在全国股转系统挂牌并公开转让，证券简称为“中导优 1”，证券代码为“820013”。

（3）2021 年 2 月、2021 年 5 月，中导光电赎回并注销优先股

2020 年 12 月 11 日，经公司股东大会审议通过，公司拟赎回并注销向大旺城发定向发行的优先股 10 万股，赎回总价款合计 1,010.55 万元。

2020 年 12 月 22 日，全国股转公司出具《关于同意中导光电设备股份有限公司优先股赎回并注销的函》（股转系统函[2020]3944 号），同意公司赎回优先股 10 万股并予以注销。上述赎回优先股 10 万股已于 2021 年 2 月 2 日完成注销。

2021 年 5 月 27 日，经公司股东大会审议通过，同意公司赎回并注销向大旺城发定向发行的剩余全部优先股 12 万股，赎回总价款合计 1,216.87 万元。

截至 2021 年 5 月 28 日，公司非公开发行的优先股 22 万股已全部赎回并注销。

（4）2021 年 3 月，中导光电在全国股转系统终止挂牌

2021 年 3 月 4 日，经公司股东大会审议通过，公司申请其股票在全国中小企业股份转让系统终止挂牌。

2021 年 3 月 23 日，全国股转公司出具《关于同意中导光电设备股份有限公司股票终止在全国中小企业股份转让系统挂牌的函》（股转系统函[2021]733 号）以及《关于同意中导光电设备股份有限公司优先股股票终止在全国中小企业股份转让系统挂牌的函》（股转系统函[2021]734 号），公司股票及优先股股票自 2021 年 3 月 26 日起终止在全国股转系统挂牌。

终止挂牌时，公司股权结构相较挂牌前未发生变化，

### **17、2021 年 6 月，中导光电第一次减资**

2021 年 1 月 25 日，香港国际仲裁中心仲裁庭作出《最终裁决》（编号：HKIAC/A19056），裁定 3i 开曼回购武汉经开持有的中导光电全部股权。

2021 年 4 月 21 日，武汉经开与 3i 开曼签署《关于执行仲裁裁决的备忘录》，双方就《最终裁决》的执行让渡方案达成一致，约定由 3i 开曼指定的第三方（中导光电）以人民币 4,332 万元的价格收购武汉经开持有的中导光电全部股权。

2021 年 4 月 22 日，经公司股东大会审议通过，同意由公司以人民币 4,332 万元回购并注销武汉经开持有的公司 6.90% 股权（对应 1,246.0018 万股），回购价格为 3.48 元/股。

2021 年 4 月 26 日，公司发布减资公告。

2021 年 5 月 27 日，经公司股东大会审议通过，公司股本总额由 18,052.7649 万股减少至 16,806.7631 万股，减少股本 1,246.0018 万股。

2021 年 6 月 22 日，公司就上述事项完成工商登记，本次减资完成后，公司股权结构如下：

单位：人民币万元

| 股东                       | 变更前        |            |             | 变更后        |            |             |
|--------------------------|------------|------------|-------------|------------|------------|-------------|
|                          | 注册资本       | 实缴资本       | 占注册资本比例 (%) | 注册资本       | 实缴资本       | 占注册资本比例 (%) |
| 3i Systems Corporation   | 6,408.5510 | 6,408.5510 | 35.499      | 6,408.5510 | 6,408.5510 | 38.131      |
| Bluerun Ventures, L.P.   | 4,050.4989 | 4,050.4989 | 22.437      | 4,050.4989 | 4,050.4989 | 24.100      |
| 华融渝富基业（天津）股权投资合伙企业（有限合伙） | 2,636.2453 | 2,636.2453 | 14.603      | 2,636.2453 | 2,636.2453 | 15.686      |
| 恒高国际投资有限公司               | 1,477.0772 | 1,477.0772 | 8.182       | 1,477.0772 | 1,477.0772 | 8.789       |
| 武汉经开投资有限公司               | 1,246.0018 | 1,246.0018 | 6.902       |            |            |             |
| 深圳市创新投资集团有限公司            | 769.7699   | 769.7699   | 4.264       | 769.7699   | 769.7699   | 4.580       |
| Anxon International, Inc | 663.4391   | 663.4391   | 3.675       | 663.4391   | 663.4391   | 3.947       |
| 深圳市华星光电技术有限公司            | 465.2197   | 465.2197   | 2.577       | 465.2197   | 465.2197   | 2.768       |

| 股东                          | 变更前                |                    |                     | 变更后                |                    |                     |
|-----------------------------|--------------------|--------------------|---------------------|--------------------|--------------------|---------------------|
|                             | 注册资本               | 实缴资本               | 占注册<br>资本比<br>例 (%) | 注册资本               | 实缴资本               | 占注册<br>资本比<br>例 (%) |
| 司                           |                    |                    |                     |                    |                    |                     |
| 肇庆高新区民<br>齐投资合伙企<br>业(有限合伙) | 199.4831           | 199.4831           | 1.105               | 199.4831           | 199.4831           | 1.187               |
| 昆山软件园发<br>展有限公司             | 136.4789           | 136.4789           | 0.755               | 136.4789           | 136.4789           | 0.812               |
| 合计                          | <b>18,052.7649</b> | <b>18,052.7649</b> | <b>100.00</b>       | <b>16,806.7631</b> | <b>16,806.7631</b> | <b>100.00</b>       |

### 18、2021 年 12 月，中导光电第一次股权转让

2021 年 12 月 24 日，3i 开曼与湖北高泰云天股权投资基金有限公司（以下简称“高泰云天”）、湖北高泰云天二期股权投资合伙企业（有限合伙）（以下简称“高泰云天二期”）签订《转让中导光电设备股份有限公司股份的协议》，约定 3i 开曼将其持有的公司 2.4%股权（对应 403.3623 万股）以人民币 1,200 万元转让给高泰云天，将其持有的公司 1.2%股权（对应 201.6812 万股）以人民币 600 万元转让给高泰云天二期，转让价格为 2.97 元/股。

本次股权转让后，公司股权结构如下：

单位：人民币万元

| 股东                           | 变更前        |            |                         | 变更后        |            |                         |
|------------------------------|------------|------------|-------------------------|------------|------------|-------------------------|
|                              | 注册资本       | 实缴资本       | 占注<br>册资<br>本比<br>例 (%) | 注册资本       | 实缴资本       | 占注<br>册资<br>本比<br>例 (%) |
| 3i Systems<br>Corporation    | 6,408.5510 | 6,408.5510 | 38.131                  | 5,803.5075 | 5,803.5075 | 34.531                  |
| Bluerun<br>Ventures, L.P.    | 4,050.4989 | 4,050.4989 | 24.100                  | 4,050.4989 | 4,050.4989 | 24.100                  |
| 华融渝富基业<br>(天津)股权投<br>资合伙企业(有 | 2,636.2453 | 2,636.2453 | 15.686                  | 2,636.2453 | 2,636.2453 | 15.686                  |

| 股东                                 | 变更前                |                    |                    | 变更后                |                    |                    |
|------------------------------------|--------------------|--------------------|--------------------|--------------------|--------------------|--------------------|
|                                    | 注册资本               | 实缴资本               | 占注册<br>资本比<br>例(%) | 注册资本               | 实缴资本               | 占注册<br>资本比<br>例(%) |
| 限合伙)                               |                    |                    |                    |                    |                    |                    |
| 恒高国际投资<br>有限公司                     | 1,477.0772         | 1,477.0772         | 8.789              | 1,477.0772         | 1,477.0772         | 8.789              |
| 深圳市创新投<br>资集团有限公<br>司              | 769.7699           | 769.7699           | 4.580              | 769.7699           | 769.7699           | 4.580              |
| Anxon<br>International,<br>Inc     | 663.4391           | 663.4391           | 3.947              | 663.4391           | 663.4391           | 3.947              |
| 深圳市华星光<br>电技术有限公<br>司              | 465.2197           | 465.2197           | 2.768              | 465.2197           | 465.2197           | 2.768              |
| 湖北高泰云天<br>股权投资基金<br>有限公司           |                    |                    |                    | 403.3623           | 403.3623           | 2.400              |
| 湖北高泰云天<br>二期股权投资<br>合伙企业(有限<br>合伙) |                    |                    |                    | 201.6812           | 201.6812           | 1.200              |
| 肇庆高新区民<br>齐投资合伙企<br>业(有限合伙)        | 199.4831           | 199.4831           | 1.187              | 199.4831           | 199.4831           | 1.187              |
| 昆山软件园发<br>展有限公司                    | 136.4789           | 136.4789           | 0.812              | 136.4789           | 136.4789           | 0.812              |
| 合计                                 | <b>16,806.7631</b> | <b>16,806.7631</b> | <b>100.00</b>      | <b>16,806.7631</b> | <b>16,806.7631</b> | <b>100.00</b>      |

#### 19、2022 年 4 月，中导光电第一次增资

2021 年 12 月 8 日，经公司股东大会审议通过，公司新增股本 237.7925 万股，其中

肇庆高新区民富股权投资合伙企业（有限合伙）（以下简称“民富投资”）以人民币 223.9456 万元认购 174.9575 万股，武汉民盈投资合伙企业（有限合伙）（以下简称“民盈投资”）以人民币 80.4288 万元认购 62.8350 万股。

2022 年 3 月 15 日，经公司股东大会审议通过，公司新增股本 320 万股，其中 BO LI 以人民币 395.008 万元认购 308.60 万股，胡春宇以人民币 12.80 万元认购 10 万股，林志杰以人民币 1.792 万元认购 1.40 万股。

本次增资完成后，公司股本总额变更为 17,364.5556 万股。

2022 年 4 月 28 日，中导光电就上述事项完成工商登记，本次增资完成后，公司股权结构如下：

单位：人民币万元

| 股东                       | 变更前        |            |                    | 变更后        |            |                        |
|--------------------------|------------|------------|--------------------|------------|------------|------------------------|
|                          | 注册资本       | 实缴资本       | 占注册<br>资本比<br>例（%） | 注册资本       | 实缴资本       | 占注<br>册资<br>本比<br>例（%） |
| 3i Systems Corporation   | 5,803.5075 | 5,803.5075 | 34.531             | 5,803.5075 | 5,803.5075 | 33.422                 |
| Bluerun Ventures, L.P.   | 4,050.4989 | 4,050.4989 | 24.100             | 4,050.4989 | 4,050.4989 | 23.326                 |
| 华融渝富基业（天津）股权投资合伙企业（有限合伙） | 2,636.2453 | 2,636.2453 | 15.686             | 2,636.2453 | 2,636.2453 | 15.182                 |
| 恒高国际投资有限公司               | 1,477.0772 | 1,477.0772 | 8.789              | 1,477.0772 | 1,477.0772 | 8.506                  |
| 深圳市创新投资集团有限公司            | 769.7699   | 769.7699   | 4.580              | 769.7699   | 769.7699   | 4.433                  |
| Anxon International, Inc | 663.4391   | 663.4391   | 3.947              | 663.4391   | 663.4391   | 3.821                  |
| 深圳市华星光电技术有限公司            | 465.2197   | 465.2197   | 2.768              | 465.2197   | 465.2197   | 2.679                  |
| 湖北高泰云天股权投资基金有限公司         | 403.3623   | 403.3623   | 2.400              | 403.3623   | 403.3623   | 2.323                  |

| 股东                             | 变更前                |                    |                     | 变更后                |                    |                         |
|--------------------------------|--------------------|--------------------|---------------------|--------------------|--------------------|-------------------------|
|                                | 注册资本               | 实缴资本               | 占注册<br>资本比<br>例 (%) | 注册资本               | 实缴资本               | 占注<br>册资<br>本比<br>例 (%) |
| BO LI                          |                    |                    |                     | 308.6000           | 308.6000           | 1.777                   |
| 湖北高泰云天二期<br>股权投资合伙企业<br>(有限合伙) | 201.6812           | 201.6812           | 1.200               | 201.6812           | 201.6812           | 1.161                   |
| 肇庆高新区民齐投<br>资合伙企业(有限合<br>伙)    | 199.4831           | 199.4831           | 1.187               | 199.4831           | 199.4831           | 1.149                   |
| 肇庆高新区民富股<br>权投资合伙企业(有<br>有限合伙) |                    |                    |                     | 174.9575           | 174.9575           | 1.008                   |
| 昆山软件园发展有<br>限公司                | 136.4789           | 136.4789           | 0.812               | 136.4789           | 136.4789           | 0.786                   |
| 武汉民盈投资合伙<br>企业(有限合伙)           |                    |                    |                     | 62.8350            | 62.8350            | 0.362                   |
| 胡春宇                            |                    |                    |                     | 10.0000            | 10.0000            | 0.058                   |
| 林志杰                            |                    |                    |                     | 1.4000             | 1.4000             | 0.008                   |
| 合计                             | <b>16,806.7631</b> | <b>16,806.7631</b> | <b>100.00</b>       | <b>17,364.5556</b> | <b>17,364.5556</b> | <b>100.00</b>           |

上述出资业经众华会计师事务所（特殊普通合伙）出具众会字（2022）第 06986 号验资报告予以审验。

## 20、2023 年 3 月，中导光电第二次股权转让

（1）深创投转让给珞珈聚芯一号、徐景瑞、珞珈聚芯二号

2022 年 11 月 30 日，深创投与武汉珞珈聚芯启璞一号创业投资合伙企业（有限合伙）（以下简称“珞珈聚芯一号”）签订《转让中导光电设备股份有限公司股份的协议》，约定深创投将其持有的公司 3.33% 股权（对应 578.8185 万股）以人民币 2,000 万元转让给珞珈聚芯一号。

2022 年 12 月 15 日，深创投与徐景瑞签订《转让中导光电设备股份有限公司股份的协议》，约定深创投将其持有的公司 0.58% 股权（对应 101.2932 万股）以人民币 350

万元转让给徐景瑞。

2023 年 1 月 20 日，深创投与珞珈聚芯（珠海横琴）私募基金管理有限公司签订《转让中导光电设备股份有限公司股份的协议》，约定深创投将其持有的公司 0.52% 股权（对应 89.6582 万股）以人民币 309.7973 万元转让给珞珈聚芯（珠海横琴）私募基金管理有限公司。2023 年 3 月 15 日，珞珈聚芯（珠海横琴）私募基金管理有限公司与深创投、共青城珞珈聚芯二号创业投资合伙企业（有限合伙）（以下简称“珞珈聚芯二号”）签订《补充协议》，将股权受让方变更为珞珈聚芯二号。

（2）恒高国际转让给弘湾航之、张龙清、珞珈聚芯二号

2022 年 12 月 2 日，恒高国际与弘湾航之（佛山）股权投资合伙企业（有限合伙）（以下简称“弘湾航之”）、张龙清签订《转让中导光电设备股份有限公司股份的协议》，约定恒高国际将其持有的公司 1.67% 股权（对应 289.4093 万股）以人民币 1,000 万元转让给弘湾航之，将其持有的公司 0.25% 股权（对应 43.4114 万股）以人民币 150 万元转让给张龙清。

2023 年 3 月 16 日，恒高国际与珞珈聚芯二号签订《转让中导光电设备股份有限公司股份的协议》，约定恒高国际将其持有的公司 2.50% 股权（对应 434.1139 万股）以人民币 1,500 万元转让给珞珈聚芯二号。

本次股权转让价格为 3.46 元/股。本次股权转让后，公司股权结构如下：

单位：人民币万元

| 股东                       | 变更前        |            |            | 变更后        |            |            |
|--------------------------|------------|------------|------------|------------|------------|------------|
|                          | 注册资本       | 实缴资本       | 占注册资本比例(%) | 注册资本       | 实缴资本       | 占注册资本比例(%) |
| 3i Systems Corporation   | 5,803.5075 | 5,803.5075 | 33.422     | 5,803.5075 | 5,803.5075 | 33.422     |
| Bluerun Ventures, L.P.   | 4,050.4989 | 4,050.4989 | 23.326     | 4,050.4989 | 4,050.4989 | 23.326     |
| 华融渝富基业（天津）股权投资合伙企业（有限合伙） | 2,636.2453 | 2,636.2453 | 15.182     | 2,636.2453 | 2,636.2453 | 15.182     |
| 恒高国际投资有限公司               | 1,477.0772 | 1,477.0772 | 8.506      | 710.1426   | 710.1426   | 4.090      |
| 深圳市创新投资                  | 769.7699   | 769.7699   | 4.433      |            |            |            |

| 股东                                   | 变更前      |          |                    | 变更后      |          |                    |
|--------------------------------------|----------|----------|--------------------|----------|----------|--------------------|
|                                      | 注册资本     | 实缴资本     | 占注册<br>资本比<br>例(%) | 注册资本     | 实缴资本     | 占注册<br>资本比<br>例(%) |
| 集团有限公司                               |          |          |                    |          |          |                    |
| Anxon<br>International, Inc          | 663.4391 | 663.4391 | 3.821              | 663.4391 | 663.4391 | 3.821              |
| 武汉珞珈聚芯启<br>璞一号创业投资<br>合伙企业（有限<br>合伙） |          |          |                    | 578.8185 | 578.8185 | 3.333              |
| 共青城珞珈聚芯<br>二号创业投资合<br>伙企业（有限合<br>伙   |          |          |                    | 523.7721 | 523.7721 | 3.016              |
| 深圳市华星光电<br>技术有限公司                    | 465.2197 | 465.2197 | 2.679              | 465.2197 | 465.2197 | 2.679              |
| 湖北高泰云天股<br>权投资基金有限<br>公司             | 403.3623 | 403.3623 | 2.323              | 403.3623 | 403.3623 | 2.323              |
| BO LI                                | 308.6000 | 308.6000 | 1.777              | 308.6000 | 308.6000 | 1.777              |
| 弘湾航之（佛山）<br>股权投资合伙企<br>业（有限合伙）       |          |          |                    | 289.4093 | 289.4093 | 1.667              |
| 湖北高泰云天二<br>期股权投资合伙<br>企业（有限合伙）       | 201.6812 | 201.6812 | 1.161              | 201.6812 | 201.6812 | 1.161              |
| 肇庆高新区民齐<br>投资合伙企业<br>（有限合伙）          | 199.4831 | 199.4831 | 1.149              | 199.4831 | 199.4831 | 1.149              |
| 肇庆高新区民富<br>股权投资合伙企                   | 174.9575 | 174.9575 | 1.008              | 174.9575 | 174.9575 | 1.008              |

| 股东                       | 变更前                |                    |                    | 变更后                |                    |                    |
|--------------------------|--------------------|--------------------|--------------------|--------------------|--------------------|--------------------|
|                          | 注册资本               | 实缴资本               | 占注册<br>资本比<br>例(%) | 注册资本               | 实缴资本               | 占注册<br>资本比<br>例(%) |
| 业(有限合伙)                  |                    |                    |                    |                    |                    |                    |
| 昆山软件园发展<br>有限公司          | 136.4789           | 136.4789           | 0.786              | 136.4789           | 136.4789           | 0.786              |
| 徐景瑞                      |                    |                    |                    | 101.2932           | 101.2932           | 0.583              |
| 武汉民盈投资合<br>伙企业(有限合<br>伙) | 62.8350            | 62.8350            | 0.362              | 62.8350            | 62.8350            | 0.362              |
| 张龙清                      |                    |                    |                    | 43.4114            | 43.4114            | 0.250              |
| 胡春宇                      | 10.0000            | 10.0000            | 0.058              | 10.0000            | 10.0000            | 0.058              |
| 林志杰                      | 1.4000             | 1.4000             | 0.008              | 1.4000             | 1.4000             | 0.008              |
| 合计                       | <b>17,364.5556</b> | <b>17,364.5556</b> | <b>100.00</b>      | <b>17,364.5556</b> | <b>17,364.5556</b> | <b>100.00</b>      |

## 21、2023 年 6 月，中导光电第二次增资

2023 年 5 月 19 日，经公司股东大会审议通过，公司新增股本 285.4444 万股，其中 BO LI 以人民币 101.12 万元认购 79 万股，胡春宇以人民币 55.1439 万元认购 43.0812 万股，徐景瑞以人民币 111.36 万元认购 87 万股，DAWEI DAVID LUO 以人民币 23.04 万元认购 18 万股，肇庆高新区民安股权投资合伙企业（有限合伙）（以下简称“民安投资”）以人民币 74.7049 万元认购 58.3632 万股。本次增资完成后，公司股本总额变更为 17,650 万股。

2023 年 6 月 30 日，中导光电就上述事项完成工商登记，本次增资完成后，公司股权结构如下：

单位：人民币万元

| 股东                        | 变更前        |            |                    | 变更后        |            |                    |
|---------------------------|------------|------------|--------------------|------------|------------|--------------------|
|                           | 注册资本       | 实缴资本       | 占注册<br>资本比<br>例(%) | 注册资本       | 实缴资本       | 占注册<br>资本比<br>例(%) |
| 3i Systems<br>Corporation | 5,803.5075 | 5,803.5075 | 33.422             | 5,803.5075 | 5,803.5075 | 32.881             |

| 股东                                   | 变更前        |            |                     | 变更后        |            |                     |
|--------------------------------------|------------|------------|---------------------|------------|------------|---------------------|
|                                      | 注册资本       | 实缴资本       | 占注册<br>资本比<br>例 (%) | 注册资本       | 实缴资本       | 占注册<br>资本比<br>例 (%) |
| Bluerun<br>Ventures, L.P.            | 4,050.4989 | 4,050.4989 | 23.326              | 4,050.4989 | 4,050.4989 | 22.949              |
| 华融渝富基业<br>(天津)股权投资<br>合伙企业(有<br>限合伙) | 2,636.2453 | 2,636.2453 | 15.182              | 2,636.2453 | 2,636.2453 | 14.936              |
| 恒高国际投资有<br>限公司                       | 710.1426   | 710.1426   | 4.090               | 710.1426   | 710.1426   | 4.023               |
| Anxon<br>International, Inc          | 663.4391   | 663.4391   | 3.821               | 663.4391   | 663.4391   | 3.759               |
| 武汉珞珈聚芯启<br>璞一号创业投资<br>合伙企业(有限<br>合伙) | 578.8185   | 578.8185   | 3.333               | 578.8185   | 578.8185   | 3.279               |
| 共青城珞珈聚芯<br>二号创业投资合<br>伙企业(有限合<br>伙)  | 523.7721   | 523.7721   | 3.016               | 523.7721   | 523.7721   | 2.968               |
| 深圳市华星光电<br>技术有限公司                    | 465.2197   | 465.2197   | 2.679               | 465.2197   | 465.2197   | 2.636               |
| 湖北高泰云天股<br>权投资基金有限<br>公司             | 403.3623   | 403.3623   | 2.323               | 403.3623   | 403.3623   | 2.285               |
| BO LI                                | 308.6000   | 308.6000   | 1.777               | 387.6000   | 387.6000   | 2.196               |
| 弘湾航之(佛山)<br>股权投资合伙企<br>业(有限合伙)       | 289.4093   | 289.4093   | 1.667               | 289.4093   | 289.4093   | 1.640               |
| 湖北高泰云天二<br>期股权投资合伙                   | 201.6812   | 201.6812   | 1.161               | 201.6812   | 201.6812   | 1.143               |

| 股东                            | 变更前                |                    |                    | 变更后                |                    |                    |
|-------------------------------|--------------------|--------------------|--------------------|--------------------|--------------------|--------------------|
|                               | 注册资本               | 实缴资本               | 占注册<br>资本比<br>例(%) | 注册资本               | 实缴资本               | 占注册<br>资本比<br>例(%) |
| 企业(有限合伙)                      |                    |                    |                    |                    |                    |                    |
| 肇庆高新区民齐<br>投资合伙企业<br>(有限合伙)   | 199.4831           | 199.4831           | 1.149              | 199.4831           | 199.4831           | 1.130              |
| 徐景瑞                           | 101.2932           | 101.2932           | 0.583              | 188.2932           | 188.2932           | 1.067              |
| 肇庆高新区民富<br>股权投资合伙企<br>业(有限合伙) | 174.9575           | 174.9575           | 1.008              | 174.9575           | 174.9575           | 0.991              |
| 昆山软件园发展<br>有限公司               | 136.4789           | 136.4789           | 0.786              | 136.4789           | 136.4789           | 0.773              |
| 武汉民盈投资合<br>伙企业(有限合<br>伙)      | 62.8350            | 62.8350            | 0.362              | 62.8350            | 62.8350            | 0.356              |
| 肇庆高新区民安<br>股权投资合伙企<br>业(有限合伙) |                    |                    |                    | 58.3632            | 58.3632            | 0.331              |
| 胡春宇                           | 10.0000            | 10.0000            | 0.058              | 53.0812            | 53.0812            | 0.301              |
| 张龙清                           | 43.4114            | 43.4114            | 0.250              | 43.4114            | 43.4114            | 0.246              |
| DAWEI DAVID<br>LUO            |                    |                    |                    | 18.0000            | 18.0000            | 0.102              |
| 林志杰                           | 1.4000             | 1.4000             | 0.008              | 1.4000             | 1.4000             | 0.008              |
| 合计                            | <b>17,364.5556</b> | <b>17,364.5556</b> | <b>100.00</b>      | <b>17,650.0000</b> | <b>17,650.0000</b> | <b>100.00</b>      |

上述出资业经立信会计师事务所(特殊普通合伙)出具信会师报字[2023]第 ZG50974 号验资报告予以审验。

## 22、2024 年 3 月，中导光电第三次股权转让

2024 年 3 月 12 日，华融渝富与湖北省融合发展产业投资基金合伙企业(有限合伙)(以下简称“湖北融发”)、共青城珞珈聚芯五号创业投资合伙企业(有限合伙)(以下简称“珞珈聚芯五号”)、珞珈聚芯一号、武汉翼昇股权投资管理有限公司(以下

简称“武汉翼昇”)、上海甲辰沅盈企业管理合伙企业(有限合伙)(以下简称“甲辰沅盈”)签订《股份转让协议》，约定华融渝富将其持有的公司 5.10%股权(对应 900.3006 万股)以人民币 3,000 万元转让给湖北融发，将其持有的公司 5.10%股权(对应 900.3006 万股)以人民币 3,000 万元转让给珞珈聚芯五号，将其持有的公司 2.49%股权(对应 439.5118 万股)以人民币 1,464.55 万元转让给珞珈聚芯一号，将其持有的公司 0.20%股权(对应 36.012 万股)以人民币 120 万元转让给武汉翼昇，将其持有的公司 2.04%股权(对应 360.1203 万股)以人民币 1,200 万元转让给甲辰沅盈。本次股权转让价格为 3.33 元/股。本次股权转让后，公司股权结构如下：

单位：人民币万元

| 股东                       | 变更前        |            |            | 变更后        |            |            |
|--------------------------|------------|------------|------------|------------|------------|------------|
|                          | 注册资本       | 实缴资本       | 占注册资本比例(%) | 注册资本       | 实缴资本       | 占注册资本比例(%) |
| 3i Systems Corporation   | 5,803.5075 | 5,803.5075 | 32.881     | 5,803.5075 | 5,803.5075 | 32.881     |
| Bluerun Ventures, L.P.   | 4,050.4989 | 4,050.4989 | 22.949     | 4,050.4989 | 4,050.4989 | 22.949     |
| 华融渝富基业(天津)股权投资合伙企业(有限合伙) | 2,636.2453 | 2,636.2453 | 14.936     |            |            |            |
| 武汉珞珈聚芯启璞一号创业投资合伙企业(有限合伙) | 578.8185   | 578.8185   | 3.279      | 1,018.3303 | 1,018.3303 | 5.770      |
| 湖北省融合发展产业投资基金合伙企业(有限合伙)  |            |            |            | 900.3006   | 900.3006   | 5.101      |
| 共青城珞珈聚芯五号创业投资合伙企业(有限合伙)  |            |            |            | 900.3006   | 900.3006   | 5.101      |

| 股东                                  | 变更前      |          |                     | 变更后      |          |                     |
|-------------------------------------|----------|----------|---------------------|----------|----------|---------------------|
|                                     | 注册资本     | 实缴资本     | 占注册<br>资本比<br>例 (%) | 注册资本     | 实缴资本     | 占注册<br>资本比<br>例 (%) |
| 恒高国际投资<br>有限公司                      | 710.1426 | 710.1426 | 4.023               | 710.1426 | 710.1426 | 4.023               |
| Anxon<br>International,<br>Inc      | 663.4391 | 663.4391 | 3.759               | 663.4391 | 663.4391 | 3.759               |
| 共青城珞珈聚<br>芯二号创业投<br>资合伙企业(有<br>限合伙) | 523.7721 | 523.7721 | 2.968               | 523.7721 | 523.7721 | 2.968               |
| 深圳市华星光<br>电技术有限公<br>司               | 465.2197 | 465.2197 | 2.636               | 465.2197 | 465.2197 | 2.636               |
| 湖北高泰云天<br>股权投资基金<br>有限公司            | 403.3623 | 403.3623 | 2.285               | 403.3623 | 403.3623 | 2.285               |
| BO LI                               | 387.6000 | 387.6000 | 2.196               | 387.6000 | 387.6000 | 2.196               |
| 上海甲辰洋溢<br>企业管理合伙<br>企业(有限合<br>伙)    |          |          |                     | 360.1203 | 360.1203 | 2.040               |
| 弘湾航之(佛<br>山)股权投资合<br>伙企业(有限合<br>伙)  | 289.4093 | 289.4093 | 1.640               | 289.4093 | 289.4093 | 1.640               |
| 湖北高泰云天<br>二期股权投资<br>合伙企业(有限<br>合伙)  | 201.6812 | 201.6812 | 1.143               | 201.6812 | 201.6812 | 1.143               |
| 肇庆高新区民                              | 199.4831 | 199.4831 | 1.130               | 199.4831 | 199.4831 | 1.130               |

| 股东                    | 变更前                |                    |                     | 变更后                |                    |                     |
|-----------------------|--------------------|--------------------|---------------------|--------------------|--------------------|---------------------|
|                       | 注册资本               | 实缴资本               | 占注册<br>资本比<br>例 (%) | 注册资本               | 实缴资本               | 占注册<br>资本比<br>例 (%) |
| 齐投资合伙企业(有限合伙)         |                    |                    |                     |                    |                    |                     |
| 徐景瑞                   | 188.2932           | 188.2932           | 1.067               | 188.2932           | 188.2932           | 1.067               |
| 肇庆高新区民富股权投资合伙企业(有限合伙) | 174.9575           | 174.9575           | 0.991               | 174.9575           | 174.9575           | 0.991               |
| 昆山软件园发展有限公司           | 136.4789           | 136.4789           | 0.773               | 136.4789           | 136.4789           | 0.773               |
| 武汉民盈投资合伙企业(有限合伙)      | 62.8350            | 62.8350            | 0.356               | 62.8350            | 62.8350            | 0.356               |
| 肇庆高新区民安股权投资合伙企业(有限合伙) | 58.3632            | 58.3632            | 0.331               | 58.3632            | 58.3632            | 0.331               |
| 胡春宇                   | 53.0812            | 53.0812            | 0.301               | 53.0812            | 53.0812            | 0.301               |
| 张龙清                   | 43.4114            | 43.4114            | 0.246               | 43.4114            | 43.4114            | 0.246               |
| 武汉翼昇股权投资管理有限公司        |                    |                    |                     | 36.0120            | 36.0120            | 0.204               |
| DAWEI<br>DAVID LUO    | 18.0000            | 18.0000            | 0.102               | 18.0000            | 18.0000            | 0.102               |
| 林志杰                   | 1.4000             | 1.4000             | 0.008               | 1.4000             | 1.4000             | 0.008               |
| 合计                    | <b>17,650.0000</b> | <b>17,650.0000</b> | <b>100.00</b>       | <b>17,650.0000</b> | <b>17,650.0000</b> | <b>100.00</b>       |

### 23、2024 年 6 月，中导光电第四次股权转让

2024 年 6 月 18 日，DAWEI DAVID LUO 与徐景瑞、胡春宇签订《转让中导光电设备股份有限公司股份的协议》，约定 DAWEI DAVID LUO 将其持有的公司 0.06%股

权（对应 11.75 万股）以人民币 15.04 万元转让给徐景瑞，将其持有的公司 0.04% 股权（对应 6.25 万股）以人民币 8 万元转让给胡春宇。

本次股权转让价格为 1.28 元/股。本次股权转让后，公司股权结构如下：

单位：人民币万元

| 股东                       | 变更前        |            |                    | 变更后        |            |                |
|--------------------------|------------|------------|--------------------|------------|------------|----------------|
|                          | 注册资本       | 实缴资本       | 占注册<br>资本比<br>例（%） | 注册资本       | 实缴资本       | 占注册资<br>本比例（%） |
| 3i Systems Corporation   | 5,803.5075 | 5,803.5075 | 32.881             | 5,803.5075 | 5,803.5075 | 32.881         |
| Bluerun Ventures, L.P.   | 4,050.4989 | 4,050.4989 | 22.949             | 4,050.4989 | 4,050.4989 | 22.949         |
| 武汉珞珈聚芯启璞一号创业投资合伙企业（有限合伙） | 1,018.3303 | 1,018.3303 | 5.770              | 1,018.3303 | 1,018.3303 | 5.770          |
| 湖北省融合发展产业投资基金合伙企业（有限合伙）  | 900.3006   | 900.3006   | 5.101              | 900.3006   | 900.3006   | 5.101          |
| 共青城珞珈聚芯五号创业投资合伙企业（有限合伙）  | 900.3006   | 900.3006   | 5.101              | 900.3006   | 900.3006   | 5.101          |
| 恒高国际投资有限公司               | 710.1426   | 710.1426   | 4.023              | 710.1426   | 710.1426   | 4.023          |
| Anxon International,     | 663.4391   | 663.4391   | 3.759              | 663.4391   | 663.4391   | 3.759          |

| 股东                     | 变更前      |          |                     | 变更后      |          |                 |
|------------------------|----------|----------|---------------------|----------|----------|-----------------|
|                        | 注册资本     | 实缴资本     | 占注册<br>资本比<br>例 (%) | 注册资本     | 实缴资本     | 占注册资<br>本比例 (%) |
| <b>Inc</b>             |          |          |                     |          |          |                 |
| 共青城珞珈聚芯二号创业投资企业（有限合伙）  | 523.7721 | 523.7721 | 2.968               | 523.7721 | 523.7721 | 2.968           |
| 深圳市华星光电技术有限公司          | 465.2197 | 465.2197 | 2.636               | 465.2197 | 465.2197 | 2.636           |
| 湖北高泰云天股权投资基金有限公司       | 403.3623 | 403.3623 | 2.285               | 403.3623 | 403.3623 | 2.285           |
| <b>BO LI</b>           | 387.6000 | 387.6000 | 2.196               | 387.6000 | 387.6000 | 2.196           |
| 上海甲辰洋盈企业管理合伙企业（有限合伙）   | 360.1203 | 360.1203 | 2.040               | 360.1203 | 360.1203 | 2.040           |
| 弘湾航之（佛山）股权投资合伙企业（有限合伙） | 289.4093 | 289.4093 | 1.640               | 289.4093 | 289.4093 | 1.640           |
| 湖北高泰云天二期股权投资合伙企业（有限合伙） | 201.6812 | 201.6812 | 1.143               | 201.6812 | 201.6812 | 1.143           |

| 股东                                    | 变更前      |          |                    | 变更后      |          |                |
|---------------------------------------|----------|----------|--------------------|----------|----------|----------------|
|                                       | 注册资本     | 实缴资本     | 占注册<br>资本比<br>例(%) | 注册资本     | 实缴资本     | 占注册资<br>本比例(%) |
| 徐景瑞                                   | 188.2932 | 188.2932 | 1.067              | 200.0432 | 200.0432 | 1.133          |
| 肇庆高新区<br>民齐投资合<br>伙企业(有<br>限合伙)       | 199.4831 | 199.4831 | 1.130              | 199.4831 | 199.4831 | 1.130          |
| 肇庆高新区<br>民富股权投<br>资合伙企业<br>(有限合<br>伙) | 174.9575 | 174.9575 | 0.991              | 174.9575 | 174.9575 | 0.991          |
| 昆山软件园<br>发展有限公<br>司                   | 136.4789 | 136.4789 | 0.773              | 136.4789 | 136.4789 | 0.773          |
| 武汉民盈投<br>资合伙企业<br>(有限合<br>伙)          | 62.8350  | 62.8350  | 0.356              | 62.8350  | 62.8350  | 0.356          |
| 肇庆高新区<br>民安股权投<br>资合伙企业<br>(有限合<br>伙) | 58.3632  | 58.3632  | 0.331              | 58.3632  | 58.3632  | 0.331          |
| 胡春宇                                   | 53.0812  | 53.0812  | 0.301              | 59.3312  | 59.3312  | 0.336          |
| 张龙清                                   | 43.4114  | 43.4114  | 0.246              | 43.4114  | 43.4114  | 0.246          |
| 武汉翼昇股<br>权投资管理<br>有限公司                | 36.0120  | 36.0120  | 0.204              | 36.0120  | 36.0120  | 0.204          |
| DAWEI<br>DAVID                        | 18.0000  | 18.0000  | 0.102              |          |          |                |

| 股东  | 变更前                |                    |                     | 变更后                |                    |                     |
|-----|--------------------|--------------------|---------------------|--------------------|--------------------|---------------------|
|     | 注册资本               | 实缴资本               | 占注册<br>资本比<br>例 (%) | 注册资本               | 实缴资本               | 占注册<br>资本比<br>例 (%) |
| LUO |                    |                    |                     |                    |                    |                     |
| 林志杰 | 1.4000             | 1.4000             | 0.008               | 1.4000             | 1.4000             | 0.008               |
| 合计  | <b>17,650.0000</b> | <b>17,650.0000</b> | <b>100.00</b>       | <b>17,650.0000</b> | <b>17,650.0000</b> | <b>100.00</b>       |

#### 24、2025 年 6 月，中导光电第三次增资

2025 年 5 月 22 日，经公司股东大会审议通过，公司新增股本 581.5249 万股，其中杭州友财汇赢二期创业投资合伙企业（有限合伙）（以下简称“友财汇赢”）以人民币 3,000.00 万元认购 240.7705 万股；粤华璀璨（佛山）投资有限公司（以下简称“粤华璀璨”）以人民币 1,500.00 万元认购 120.3852 万股；檀广节以人民币 1,000.00 万元认购 80.2568 万股；杭州友财华芯一号股权投资合伙企业（有限合伙）（以下简称“友财华芯”）以人民币 700.00 万元认购 56.1798 万股；上海汇功创业投资有限公司（以下简称“上海汇功”）以人民币 695.80 万元认购 55.8427 万股；广东致远和兴新能源技术有限公司（以下简称“广东致远和兴”）以人民币 350.00 万元认购 28.0899 万股。本次增资完成后，公司股本总额变更为 18,231.5249 万股。

2025 年 6 月 6 日，中导光电就上述事项完成工商登记，本次增资完成后，公司股权结构如下：

单位：人民币万元

| 股东                     | 变更前        |            |                     | 变更后        |            |                     |
|------------------------|------------|------------|---------------------|------------|------------|---------------------|
|                        | 注册资本       | 实缴资本       | 占注册<br>资本比<br>例 (%) | 注册资本       | 实缴资本       | 占注册<br>资本比<br>例 (%) |
| 3i Systems Corporation | 5,803.5075 | 5,803.5075 | 32.881              | 5,803.5075 | 5,803.5075 | 31.832              |
| Bluerun Ventures, L.P. | 4,050.4989 | 4,050.4989 | 22.949              | 4,050.4989 | 4,050.4989 | 22.217              |
| 武汉珞珈聚芯启璞一号创业投资合伙企业（有限  | 1,018.3303 | 1,018.3303 | 5.770               | 1,018.3303 | 1,018.3303 | 5.586               |

| 股东                                   | 变更前      |          |                     | 变更后      |          |                         |
|--------------------------------------|----------|----------|---------------------|----------|----------|-------------------------|
|                                      | 注册资本     | 实缴资本     | 占注册<br>资本比<br>例 (%) | 注册资本     | 实缴资本     | 占注<br>册资<br>本比<br>例 (%) |
| 合伙)                                  |          |          |                     |          |          |                         |
| 湖北省融合发展<br>产业投资基金合<br>伙企业 (有限合<br>伙) | 900.3006 | 900.3006 | 5.101               | 900.3006 | 900.3006 | 4.938                   |
| 共青城珞珈聚芯<br>五号创业投资合<br>伙企业 (有限合<br>伙) | 900.3006 | 900.3006 | 5.101               | 900.3006 | 900.3006 | 4.938                   |
| 恒高国际投资有<br>限公司                       | 710.1426 | 710.1426 | 4.023               | 710.1426 | 710.1426 | 3.895                   |
| Anxon<br>International, Inc          | 663.4391 | 663.4391 | 3.759               | 663.4391 | 663.4391 | 3.639                   |
| 共青城珞珈聚芯<br>二号创业投资合<br>伙企业 (有限合<br>伙) | 523.7721 | 523.7721 | 2.968               | 523.7721 | 523.7721 | 2.873                   |
| 深圳市华星光电<br>技术有限公司                    | 465.2197 | 465.2197 | 2.636               | 465.2197 | 465.2197 | 2.552                   |
| 湖北高泰云天股<br>权投资基金有限<br>公司             | 403.3623 | 403.3623 | 2.285               | 403.3623 | 403.3623 | 2.212                   |
| BO LI                                | 387.6000 | 387.6000 | 2.196               | 387.6000 | 387.6000 | 2.126                   |
| 上海甲辰津盈企<br>业管理合伙企业<br>(有限合伙)         | 360.1203 | 360.1203 | 2.040               | 360.1203 | 360.1203 | 1.975                   |
| 弘湾航之(佛山)<br>股权投资合伙企                  | 289.4093 | 289.4093 | 1.640               | 289.4093 | 289.4093 | 1.587                   |

| 股东                     | 变更前      |          |                     | 变更后      |          |                        |
|------------------------|----------|----------|---------------------|----------|----------|------------------------|
|                        | 注册资本     | 实缴资本     | 占注册<br>资本比<br>例 (%) | 注册资本     | 实缴资本     | 占注<br>册资<br>本比<br>例(%) |
| 业(有限合伙)                |          |          |                     |          |          |                        |
| 杭州友财汇赢二期创业投资合伙企业       |          |          |                     | 240.7705 | 240.7705 | 1.321                  |
| 湖北高泰云天二期股权投资合伙企业(有限合伙) | 201.6812 | 201.6812 | 1.143               | 201.6812 | 201.6812 | 1.106                  |
| 徐景瑞                    | 200.0432 | 200.0432 | 1.133               | 200.0432 | 200.0432 | 1.097                  |
| 肇庆高新区民齐投资合伙企业(有限合伙)    | 199.4831 | 199.4831 | 1.130               | 199.4831 | 199.4831 | 1.094                  |
| 肇庆高新区民富股权投资合伙企业(有限合伙)  | 174.9575 | 174.9575 | 0.991               | 174.9575 | 174.9575 | 0.960                  |
| 昆山软件园发展有限公司            | 136.4789 | 136.4789 | 0.773               | 136.4789 | 136.4789 | 0.749                  |
| 粤华璀璨(佛山)投资有限公司         |          |          |                     | 120.3852 | 120.3852 | 0.660                  |
| 檀广节                    |          |          |                     | 80.2568  | 80.2568  | 0.440                  |
| 武汉民盈投资合伙企业(有限合伙)       | 62.8350  | 62.8350  | 0.356               | 62.8350  | 62.8350  | 0.345                  |
| 胡春宇                    | 59.3312  | 59.3312  | 0.336               | 59.3312  | 59.3312  | 0.325                  |
| 肇庆高新区民安股权投资合伙企业(有限合伙)  | 58.3632  | 58.3632  | 0.331               | 58.3632  | 58.3632  | 0.320                  |
| 杭州友财华芯一号股权投资合伙         |          |          |                     | 56.1798  | 56.1798  | 0.308                  |

| 股东                      | 变更前                |                    |                     | 变更后                |                    |                        |
|-------------------------|--------------------|--------------------|---------------------|--------------------|--------------------|------------------------|
|                         | 注册资本               | 实缴资本               | 占注册<br>资本比<br>例 (%) | 注册资本               | 实缴资本               | 占注<br>册资<br>本比<br>例(%) |
| 企业(有限合伙)                |                    |                    |                     |                    |                    |                        |
| 上海汇功创业投<br>资有限公司        |                    |                    |                     | 55.8427            | 55.8427            | 0.306                  |
| 张龙清                     | 43.4114            | 43.4114            | 0.246               | 43.4114            | 43.4114            | 0.238                  |
| 武汉翼昇股权投<br>资管理有限公司      | 36.0120            | 36.0120            | 0.204               | 36.0120            | 36.0120            | 0.198                  |
| 广东致远和兴新<br>能源技术有限公<br>司 |                    |                    |                     | 28.0899            | 28.0899            | 0.154                  |
| 林志杰                     | 1.4000             | 1.4000             | 0.008               | 1.4000             | 1.4000             | 0.008                  |
| 合计                      | <b>17,650.0000</b> | <b>17,650.0000</b> | <b>100.00</b>       | <b>18,231.5249</b> | <b>18,231.5249</b> | <b>100.00</b>          |

上述出资业经立信会计师事务所（特殊普通合伙）出具信会师报字[2025]第 ZL10336 号验资报告予以审验。

统一社会信用代码：91441200794699799K

法定代表人：BO LI

类型：股份有限公司（中外合资、未上市）

注册资本：18231.5249 万元人民币

成立日期：2006 年 11 月 17 日

注册地址：广东省肇庆市高新区北江大道 20 号之一

经营范围：研究、开发、生产、销售：各类液晶屏检测设备，OLED 显示屏检测设备、光伏检测设备、半导体专用设备及配件，智能系统；高新技术转让及咨询服务；计算机软件开发生产、系统集成、应用服务和其他相应技术服务；物业租赁；货物或技术进出口（国家禁止或涉及行政审批的货物和技术进出口除外）。（以上项目不涉及外商投资准入特别管理措施）（依法须经批准的项目，经相关部门批准后方可开展经营活动）

本财务报表业经公司董事会于 2026 年 5 月 29 日批准报出。

## 二、 财务报表的编制基础

### (一) 编制基础

本财务报表按照财政部颁布的《企业会计准则——基本准则》和各项具体会计准则、企业会计准则应用指南、企业会计准则解释及其他相关规定（以下合称“企业会计准则”），以及中国证券监督管理委员会《公开发行证券的公司信息披露编报规则第 15 号——财务报告的一般规定》的相关规定编制。

### (二) 持续经营

本财务报表以持续经营为基础编制。

## 三、 重要会计政策及会计估计

本公司是一家销售平板显示量检测设备、半导体晶圆检测设备以及售后服务的企业。根据生产经营特点，依据企业会计准则的相关规定，依据相关企业会计准则的规定，对收入确认等交易和事项制定了若干项具体会计政策，详见本附注“三、（二十五）收入”的各项描述。关于管理层所作出的重大会计判断和估计的说明，详见本附注“三、（十）金融工具”、“三、（十五）固定资产”。

### (一) 遵循企业会计准则的声明

本财务报表符合财政部颁布的企业会计准则的要求，真实、完整地反映了本公司 2023 年 12 月 31 日、2024 年 12 月 31 日、2025 年 12 月 31 日的合并及母公司财务状况以及 2023 年度、2024 年度、2025 年度的合并及母公司经营成果和现金流量。

### (二) 会计期间

自公历 1 月 1 日起至 12 月 31 日止为一个会计年度。

### (三) 营业周期

本公司营业周期为 12 个月。

本次申报期间为 2023 年 1 月 1 日至 2025 年 12 月 31 日。

### (四) 记账本位币

本公司采用人民币为记账本位币。本公司下属子公司根据其经营所处的主要经济环境确定其记账本位币，中导光电设备（香港）有限公司的记账本位币为美元，香港商中导光电设备有限公司台湾分公司的记账本位币为新台币。本财务报表以人民币列示。

## (五) 同一控制下和非同一控制下企业合并的会计处理方法

同一控制下企业合并：合并方在企业合并中取得的资产和负债（包括最终控制方收购被合并方而形成的商誉），按照合并日被合并方资产、负债在最终控制方合并财务报表中的账面价值为基础计量。在合并中取得的净资产账面价值与支付的合并对价账面价值（或发行股份面值总额）的差额，调整资本公积中的股本溢价，资本公积中的股本溢价不足冲减的，调整留存收益。

非同一控制下企业合并：合并成本为购买方在购买日为取得被购买方的控制权而付出的资产、发生或承担的负债以及发行的权益性证券的公允价值。合并成本大于合并中取得的被购买方可辨认净资产公允价值份额的差额，确认为商誉；合并成本小于合并中取得的被购买方可辨认净资产公允价值份额的差额，计入当期损益。在合并中取得的被购买方符合确认条件的各项可辨认资产、负债及或有负债在购买日按公允价值计量。

为企业合并发生的直接相关费用于发生时计入当期损益；为企业合并而发行权益性证券或债务性证券的交易费用，计入权益性证券或债务性证券的初始确认金额。

## (六) 控制的判断标准和合并财务报表的编制方法

### 1、 控制的判断标准

合并财务报表的合并范围以控制为基础确定，合并范围包括本公司及全部子公司。控制，是指公司拥有对被投资方的权力，通过参与被投资方的相关活动而享有可变回报，并且有能力运用对被投资方的权力影响其回报金额。

### 2、 合并程序

本公司将整个企业集团视为一个会计主体，按照统一的会计政策编制合并财务报表，反映本企业集团整体财务状况、经营成果和现金流量。本公司与子公司、子公司相互之间发生的内部交易的影响予以抵销。内部交易表明相关资产发生减值损失的，全额确认该部分损失。如子公司采用的会计政策、会计期间与本公司不一致的，在编制合并财务报表时，按本公司的会计政策、会计期间进行必要的调整。

子公司所有者权益、当期净损益和当期综合收益中属于少数股东的份额分别在合并资产负债表中所有者权益项目下、合并利润表中净利润项目下和综合收益总额项目下单独列示。子公司少数股东分担的当期亏损超过了少数股东在该子公司期初所有者权益中所享有份额而形成的余额，冲减少数股东权益。

#### (1) 增加子公司或业务

在报告期内，因同一控制下企业合并增加子公司或业务的，将子公司或业务

合并当期期初至报告期末的经营成果和现金流量纳入合并财务报表，同时对合并财务报表的期初数和比较报表的相关项目进行调整，视同合并后的报告主体自最终控制方开始控制时点起一直存在。

因追加投资等原因能够对同一控制下的被投资方实施控制的，在取得被合并方控制权之前持有的股权投资，在取得原股权之日与合并方和被合并方同处于同一控制之日孰晚日起至合并日之间已确认有关损益、其他综合收益以及其他净资产变动，分别冲减比较报表期间的期初留存收益或当期损益。

在报告期内，因非同一控制下企业合并增加子公司或业务的，以购买日确定的各项可辨认资产、负债及或有负债的公允价值为基础自购买日起纳入合并财务报表。

因追加投资等原因能够对非同一控制下的被投资方实施控制的，对于购买日之前持有的被购买方的股权，按照该股权在购买日的公允价值进行重新计量，公允价值与其账面价值的差额计入当期投资收益。购买日之前持有的被购买方的股权涉及的以后可重分类进损益的其他综合收益、权益法核算下的其他所有者权益变动转为购买日所属当期投资收益。

## （2）处置子公司

### ①一般处理方法

因处置部分股权投资或其他原因丧失了对被投资方控制权时，对于处置后的剩余股权投资，按照其在丧失控制权日的公允价值进行重新计量。处置股权取得的对价与剩余股权公允价值之和，减去按原持股比例计算应享有原有子公司自购买日或合并日开始持续计算的净资产的份额与商誉之和的差额，计入丧失控制权当期的投资收益。与原有子公司股权投资相关的以后可重分类进损益的其他综合收益、权益法核算下的其他所有者权益变动，在丧失控制权时转为当期投资收益。

### ②分步处置子公司

通过多次交易分步处置对子公司股权投资直至丧失控制权的，处置对子公司股权投资的各项交易的条款、条件以及经济影响符合以下一种或多种情况，通常表明该多次交易事项为一揽子交易：

- i. 这些交易是同时或者在考虑了彼此影响的情况下订立的；
- ii. 这些交易整体才能达成一项完整的商业结果；
- iii. 一项交易的发生取决于其他至少一项交易的发生；
- iv. 一项交易单独看是不经济的，但是和其他交易一并考虑时是经济的。

各项交易属于一揽子交易的，将各项交易作为一项处置子公司并丧失控制权

的交易进行会计处理；在丧失控制权之前每一次处置价款与处置投资对应的享有该子公司净资产份额的差额，在合并财务报表中确认为其他综合收益，在丧失控制权时一并转入丧失控制权当期的损益。

各项交易不属于一揽子交易的，在丧失控制权之前，按不丧失控制权的情况下部分处置对子公司的股权投资进行会计处理；在丧失控制权时，按处置子公司一般处理方法进行会计处理。

### (3) 购买子公司少数股权

因购买少数股权新取得的长期股权投资与按照新增持股比例计算应享有子公司自购买日或合并日开始持续计算的净资产份额之间的差额，调整合并资产负债表中的资本公积中的股本溢价，资本公积中的股本溢价不足冲减的，调整留存收益。

### (4) 不丧失控制权的情况下部分处置对子公司的股权投资

处置价款与处置长期股权投资相对应享有子公司自购买日或合并日开始持续计算的净资产份额之间的差额，调整合并资产负债表中的资本公积中的股本溢价，资本公积中的股本溢价不足冲减的，调整留存收益。

## (七) 合营安排分类及共同经营会计处理方法

合营安排分为共同经营和合营企业。

共同经营，是指合营方享有该安排相关资产且承担该安排相关负债的合营安排。

本公司确认与共同经营中利益份额相关的下列项目：

- (1) 确认本公司单独所持有的资产，以及按本公司份额确认共同持有的资产；
- (2) 确认本公司单独所承担的负债，以及按本公司份额确认共同承担的负债；
- (3) 确认出售本公司享有的共同经营产出份额所产生的收入；
- (4) 按本公司份额确认共同经营因出售产出所产生的收入；
- (5) 确认单独所发生的费用，以及按本公司份额确认共同经营发生的费用。

## (八) 现金及现金等价物的确定标准

现金，是指本公司的库存现金以及可以随时用于支付的存款。现金等价物，是指本公司持有的期限短、流动性强、易于转换为已知金额的现金、价值变动风险很小的投资。

## (九) 外币业务和外币报表折算

### 1、 外币业务

外币业务采用交易发生日的即期汇率作为折算汇率将外币金额折合成人民币记账。

资产负债表日外币货币性项目余额按资产负债表日即期汇率折算，由此产生的汇兑差额，除属于与购建符合资本化条件的资产相关的外币专门借款产生的汇兑差额按照借款费用资本化的原则处理外，均计入当期损益。

### 2、 外币财务报表的折算

资产负债表中的资产和负债项目，采用资产负债表日的即期汇率折算；所有者权益项目除“未分配利润”项目外，其他项目采用发生时的即期汇率折算。利润表中的收入和费用项目，采用期初与期末的平均汇率折算。

处置境外经营时，将与该境外经营相关的外币财务报表折算差额，自所有者权益项目转入处置当期损益

## (十) 金融工具

本公司在成为金融工具合同的一方时，确认一项金融资产、金融负债或权益工具。

### 1、 金融工具的分类

根据本公司管理金融资产的业务模式和金融资产的合同现金流量特征，金融资产于初始确认时分类为：以摊余成本计量的金融资产、以公允价值计量且其变动计入其他综合收益的金融资产和以公允价值计量且其变动计入当期损益的金融资产。

本公司将同时符合下列条件且未被指定为以公允价值计量且其变动计入当期损益的金融资产，分类为以摊余成本计量的金融资产：

- 业务模式是以收取合同现金流量为目标；
- 合同现金流量仅为对本金和以未偿付本金金额为基础的利息的支付。

本公司将同时符合下列条件且未被指定为以公允价值计量且其变动计入当期损益的金融资产，分类为以公允价值计量且其变动计入其他综合收益的金融资产（债务工具）：

- 业务模式既以收取合同现金流量又以出售该金融资产为目标；
- 合同现金流量仅为对本金和以未偿付本金金额为基础的利息的支付。

对于非交易性权益工具投资，本公司可以在初始确认时将其不可撤销地指定为以公允价值计量且其变动计入其他综合收益的金融资产（权益工具）。该

指定在单项投资的基础上作出，且相关投资从发行者的角度符合权益工具的定义。

除上述以摊余成本计量和以公允价值计量且其变动计入其他综合收益的金融资产外，本公司将其余所有的金融资产分类为以公允价值计量且其变动计入当期损益的金融资产。在初始确认时，如果能够消除或显著减少会计错配，本公司可以将本应分类为以摊余成本计量或以公允价值计量且其变动计入其他综合收益的金融资产不可撤销地指定为以公允价值计量且其变动计入当期损益的金融资产。

金融负债于初始确认时分类为：以公允价值计量且其变动计入当期损益的金融负债和以摊余成本计量的金融负债。

符合以下条件之一的金融负债可在初始计量时指定为以公允价值计量且其变动计入当期损益的金融负债：

- 1) 该项指定能够消除或显著减少会计错配。
- 2) 根据正式书面文件载明的企业风险管理或投资策略，以公允价值为基础对金融负债组合或金融资产和金融负债组合进行管理和业绩评价，并在企业内部以此为基础向关键管理人员报告。
- 3) 该金融负债包含需单独分拆的嵌入衍生工具。

## 2、金融工具的确认依据和计量方法

### (1) 以摊余成本计量的金融资产

以摊余成本计量的金融资产包括应收票据、应收账款、其他应收款、长期应收款、债权投资等，按公允价值进行初始计量，相关交易费用计入初始确认金额；不包含重大融资成分的应收账款以及本公司决定不考虑不超过一年的融资成分的应收账款，以合同交易价格进行初始计量。

持有期间采用实际利率法计算的利息计入当期损益。

收回或处置时，将取得的价款与该金融资产账面价值之间的差额计入当期损益。

### (2) 以公允价值计量且其变动计入其他综合收益的金融资产（债务工具）

以公允价值计量且其变动计入其他综合收益的金融资产（债务工具）包括应收款项融资、其他债权投资等，按公允价值进行初始计量，相关交易费用计入初始确认金额。该金融资产按公允价值进行后续计量，公允价值变动除采用实际利率法计算的利息、减值损失或利得和汇兑损益之外，均计入其他综

合收益。

终止确认时，之前计入其他综合收益的累计利得或损失从其他综合收益中转出，计入当期损益。

(3) 以公允价值计量且其变动计入其他综合收益的金融资产（权益工具）

以公允价值计量且其变动计入其他综合收益的金融资产（权益工具）包括其他权益工具投资等，按公允价值进行初始计量，相关交易费用计入初始确认金额。该金融资产按公允价值进行后续计量，公允价值变动计入其他综合收益。取得的股利计入当期损益。

终止确认时，之前计入其他综合收益的累计利得或损失从其他综合收益中转出，计入留存收益。

(4) 以公允价值计量且其变动计入当期损益的金融资产

以公允价值计量且其变动计入当期损益的金融资产包括交易性金融资产、衍生金融资产、其他非流动金融资产等，按公允价值进行初始计量，相关交易费用计入当期损益。该金融资产按公允价值进行后续计量，公允价值变动计入当期损益。

(5) 以公允价值计量且其变动计入当期损益的金融负债

以公允价值计量且其变动计入当期损益的金融负债包括交易性金融负债、衍生金融负债等，按公允价值进行初始计量，相关交易费用计入当期损益。该金融负债按公允价值进行后续计量，公允价值变动计入当期损益。

终止确认时，其账面价值与支付的对价之间的差额计入当期损益。

(6) 以摊余成本计量的金融负债

以摊余成本计量的金融负债包括短期借款、应付票据、应付账款、其他应付款、长期借款、应付债券、长期应付款，按公允价值进行初始计量，相关交易费用计入初始确认金额。

持有期间采用实际利率法计算的利息计入当期损益。

终止确认时，将支付的对价与该金融负债账面价值之间的差额计入当期损益。

### 3、 金融资产终止确认和金融资产转移的确认依据和计量方法

满足下列条件之一时，本公司终止确认金融资产：

- 收取金融资产现金流量的合同权利终止；
- 金融资产已转移，且已将金融资产所有权上几乎所有的风险和报酬转移给转入方；

— 金融资产已转移，虽然本公司既没有转移也没有保留金融资产所有权上几乎所有的风险和报酬，但是未保留对金融资产的控制。

本公司与交易对手方修改或者重新议定合同而且构成实质性修改的，则终止确认原金融资产，同时按照修改后的条款确认一项新金融资产。

发生金融资产转移时，如保留了金融资产所有权上几乎所有的风险和报酬的，则不终止确认该金融资产。

在判断金融资产转移是否满足上述金融资产终止确认条件时，采用实质重于形式的原则。

公司将金融资产转移区分为金融资产整体转移和部分转移。金融资产整体转移满足终止确认条件的，将下列两项金额的差额计入当期损益：

- (1) 所转移金融资产的账面价值；
- (2) 因转移而收到的对价，与原直接计入所有者权益的公允价值变动累计额（涉及转移的金融资产为以公允价值计量且其变动计入其他综合收益的金融资产（债务工具）的情形）之和。

金融资产部分转移满足终止确认条件的，将所转移金融资产整体的账面价值，在终止确认部分和未终止确认部分之间，按照各自的相对公允价值进行分摊，并将下列两项金额的差额计入当期损益：

- (1) 终止确认部分的账面价值；
- (2) 终止确认部分的对价，与原直接计入所有者权益的公允价值变动累计额中对应终止确认部分的金额（涉及转移的金融资产为以公允价值计量且其变动计入其他综合收益的金融资产（债务工具）的情形）之和。

金融资产转移不满足终止确认条件的，继续确认该金融资产，所收到的对价确认为一项金融负债。

#### **4、 金融负债终止确认**

金融负债的现时义务全部或部分已经解除的，则终止确认该金融负债或其一部分。本公司若与债权人签订协议，以承担新金融负债方式替换现存金融负债，且新金融负债与现存金融负债的合同条款实质上不同的，则终止确认现存金融负债，并同时确认新金融负债。

对现存金融负债全部或部分合同条款作出实质性修改的，则终止确认现存金融负债或其一部分，同时将修改条款后的金融负债确认为一项新金融负债。

金融负债全部或部分终止确认时，终止确认的金融负债账面价值与支付对价（包括转出的非现金资产或承担的新金融负债）之间的差额，计入当期损益。本公司若回购部分金融负债的，在回购日按照继续确认部分与终止确认部分的相对公允价值，将该金融负债整体的账面价值进行分配。分配给终止确认部分的账面价值与支付的对价（包括转出的非现金资产或承担的新金融负债）之间的差额，计入当期损益。

#### 5、 金融资产和金融负债的公允价值的确定方法

存在活跃市场的金融工具，以活跃市场中的报价确定其公允价值。不存在活跃市场的金融工具，采用估值技术确定其公允价值。在估值时，本公司采用在当前情况下适用并且有足够可利用数据和其他信息支持的估值技术，选择与市场参与者在相关资产或负债的交易中所考虑的资产或负债特征相一致的输入值，并优先使用相关可观察输入值。只有在相关可观察输入值无法取得或取得不切实可行的情况下，才使用不可观察输入值。

#### 6、 金融工具减值的测试方法及会计处理方法

本公司对以摊余成本计量的金融资产、以公允价值计量且其变动计入其他综合收益的金融资产（债务工具）和财务担保合同等以预期信用损失为基础进行减值会计处理。

本公司考虑有关过去事项、当前状况以及对未来经济状况的预测等合理且有依据的信息，以发生违约的风险为权重，计算合同应收的现金流量与预期能收到的现金流量之间差额的现值的概率加权金额，确认预期信用损失。

对于由《企业会计准则第 14 号——收入》规范的交易形成的应收款项和合同资产，无论是否包含重大融资成分，本公司始终按照相当于整个存续期内预期信用损失的金额计量其损失准备。

对于由《企业会计准则第 21 号——租赁》规范的交易形成的租赁应收款，本公司选择始终按照相当于整个存续期内预期信用损失的金额计量其损失准备。对于其他金融工具，本公司在每个资产负债表日评估相关金融工具的信用风险自初始确认后的变动情况。

本公司通过比较金融工具在资产负债表日发生违约的风险与在初始确认日发生违约的风险，以确定金融工具预计存续期内发生违约风险的相对变化，以评估金融工具的信用风险自初始确认后是否已显著增加。通常逾期超过 30 日，本公司即认为该金融工具的信用风险已显著增加，除非有确凿证据证明该金

融工具的信用风险自初始确认后并未显著增加。

如果金融工具于资产负债表日的信用风险较低，本公司即认为该金融工具的信用风险自初始确认后并未显著增加。

如果该金融工具的信用风险自初始确认后已显著增加，本公司按照相当于该金融工具整个存续期内预期信用损失的金额计量其损失准备；如果该金融工具的信用风险自初始确认后并未显著增加，本公司按照相当于该金融工具未来 12 个月内预期信用损失的金额计量其损失准备。由此形成的损失准备的增加或转回金额，作为减值损失或利得计入当期损益。对于以公允价值计量且其变动计入其他综合收益的金融资产（债务工具），在其他综合收益中确认其损失准备，并将减值损失或利得计入当期损益，且不减少该金融资产在资产负债表中列示的账面价值。

如果有客观证据表明某项应收款项已经发生信用减值，则本公司在单项基础上对该应收款项计提减值准备。

除单项计提坏账准备的上述应收款项外，本公司依据信用风险特征将其余金融工具划分为若干组合，在组合基础上确定预期信用损失。本公司对应收票据、应收账款、应收款项融资、其他应收款、合同资产等计提预期信用损失的组合类别及确定依据如下：

| 项目    | 组合类别          | 确定依据                                                     |
|-------|---------------|----------------------------------------------------------|
| 应收票据  | 银行承兑汇票(6+9)   | 出票人具有较高的信用评级，历史上未发生票据违约，信用损失风险极低，在短期内履行其支付合同现金流量义务的能力很强。 |
|       | 银行承兑汇票(非 6+9) | 相同账龄的银行承兑汇票具有类似的信用风险特征                                   |
|       | 商业承兑汇票        | 相同账龄的商业承兑汇票具有类似的信用风险特征                                   |
|       | 财务公司承兑汇票      | 相同账龄的财务公司承兑汇票具有类似的信用风险特征                                 |
| 应收账款  | 合并范围内关联方组合    | 合并范围内关联方的应收账款具有类似的信用风险特征                                 |
|       | 账龄组合          | 相同账龄的应收账款具有类似的信用风险特征                                     |
| 其他应收款 | 合并范围内关联方组合    | 合并范围内关联方的其他应收款具有类似的信用风险特征                                |
|       | 账龄组合          | 相同账龄的其他应收款具有类似的信用风险特征                                    |
| 合同资产  | 未到期质保金组合      | 相同账龄的未到期质保金具有类似的信用风险特征                                   |

注：“6+9”表示：6 家大型商业银行和 9 家上市股份制商业银行；“非 6+9”表示：除 6 家大型商业银行和 9 家上市股份制商业银行外的银行。

账龄组合方法下，各项目计提预期信用损失的计提比例

| 账龄           | 应收票据<br>(%) | 应收账款<br>(%) | 合同资产<br>(%) | 其他应收款<br>(%) |
|--------------|-------------|-------------|-------------|--------------|
| 1 年以内（含 1 年） | 5.00        | 5.00        | 5.00        | 5.00         |
| 1-2 年        | 10.00       | 10.00       | 10.00       | 10.00        |
| 2-3 年        | 30.00       | 30.00       | 30.00       | 30.00        |
| 3-4 年        | 50.00       | 50.00       | 50.00       | 50.00        |
| 4-5 年        | 80.00       | 80.00       | 80.00       | 80.00        |
| 5 年以上        | 100.00      | 100.00      | 100.00      | 100.00       |

本公司不再合理预期金融资产合同现金流量能够全部或部分收回的，直接减记该金融资产的账面余额。

## (十一) 存货

### 1、 存货的分类和成本

存货分类为：原材料、库存商品、在产品、发出商品、合同履约成本等。

存货按成本进行初始计量，存货成本包括采购成本、加工成本和其他使存货达到目前场所和状态所发生的支出。

### 2、 发出存货的计价方法

存货发出时按月末加权平均计价。

### 3、 存货的盘存制度

采用永续盘存制。

### 4、 低值易耗品和包装物的摊销方法

(1) 低值易耗品采用一次转销法；

(2) 包装物采用一次转销法。

### 5、 存货跌价准备的确认标准和计提方法

资产负债表日，存货应当按照成本与可变现净值孰低计量。当存货成本高于

其可变现净值的，应当计提存货跌价准备。可变现净值，是指在日常活动中，存货的估计售价减去至完工时估计将要发生的成本、估计的销售费用以及相关税费后的金额。

产成品、库存商品和用于出售的材料等直接用于出售的商品存货，在正常生产经营过程中，以该存货的估计售价减去估计的销售费用和相关税费后的金额，确定其可变现净值；需要经过加工的材料存货，在正常生产经营过程中，以所生产的产成品的估计售价减去至完工时估计将要发生的成本、估计的销售费用和相关税费后的金额，确定其可变现净值；为执行销售合同或者劳务合同而持有的存货，其可变现净值以合同价格为基础计算，若持有存货的数量多于销售合同订购数量的，超出部分的存货的可变现净值以一般销售价格为基础计算。

计提存货跌价准备后，如果以前减记存货价值的影响因素已经消失，导致存货的可变现净值高于其账面价值的，在原已计提的存货跌价准备金额内予以转回，转回的金额计入当期损益。

## (十二) 合同资产

### 1、 合同资产的确认方法及标准

本公司根据履行履约义务与客户付款之间的关系在资产负债表中列示合同资产或合同负债。本公司已向客户转让商品或提供服务而有权收取对价的权利（且该权利取决于时间流逝之外的其他因素）列示为合同资产。同一合同下的合同资产和合同负债以净额列示。本公司拥有的、无条件（仅取决于时间流逝）向客户收取对价的权利作为应收款项单独列示。

### 2、 合同资产预期信用损失的确定方法及会计处理方法

合同资产的预期信用损失的确定方法及会计处理方法详见本附注“（十）6、金融工具减值的测试方法及会计处理方法”。

## (十三) 长期股权投资

### 1、 共同控制、重大影响的判断标准

共同控制，是指按照相关约定对某项安排所共有的控制，并且该安排的相关活动必须经过分享控制权的参与方一致同意后才能决策。本公司与其他合营方一同对被投资单位实施共同控制且对被投资单位净资产享有权利的，被投资单位为本公司的合营企业。

重大影响，是指对被投资单位的财务和经营决策有参与决策的权力，但并不能够控制或者与其他方一起共同控制这些政策的制定。本公司能够对被投资单位施加重大影响的，被投资单位为本公司联营企业。

## 2、 初始投资成本的确定

### （1）企业合并形成的长期股权投资

对于同一控制下的企业合并形成的对子公司的长期股权投资，在合并日按照取得被合并方所有者权益在最终控制方合并财务报表中的账面价值的份额作为长期股权投资的初始投资成本。长期股权投资初始投资成本与支付对价账面价值之间的差额，调整资本公积中的股本溢价；资本公积中的股本溢价不足冲减时，调整留存收益。因追加投资等原因能够对同一控制下的被投资单位实施控制的，按上述原则确认的长期股权投资的初始投资成本与达到合并前的长期股权投资账面价值加上合并日进一步取得股份新支付对价的账面价值之和的差额，调整股本溢价，股本溢价不足冲减的，冲减留存收益。

对于非同一控制下的企业合并形成的对子公司的长期股权投资，按照购买日确定的合并成本作为长期股权投资的初始投资成本。因追加投资等原因能够对非同一控制下的被投资单位实施控制的，按照原持有的股权投资账面价值加上新增投资成本之和作为初始投资成本。

### （2）通过企业合并以外的其他方式取得的长期股权投资

以支付现金方式取得的长期股权投资，按照实际支付的购买价款作为初始投资成本。

以发行权益性证券取得的长期股权投资，按照发行权益性证券的公允价值作为初始投资成本。

## 3、 后续计量及损益确认方法

### （1）成本法核算的长期股权投资

公司对子公司的长期股权投资，采用成本法核算，除非投资符合持有待售的条件。除取得投资时实际支付的价款或对价中包含的已宣告但尚未发放的现金股利或利润外，公司按照享有被投资单位宣告发放的现金股利或利润确认当期投资收益。

### （2）权益法核算的长期股权投资

对联营企业和合营企业的长期股权投资，采用权益法核算。初始投资成本大于投资时应享有被投资单位可辨认净资产公允价值份额的差额，不调整长期

股权投资的初始投资成本；初始投资成本小于投资时应享有被投资单位可辨认净资产公允价值份额的差额，计入当期损益，同时调整长期股权投资的成本。

公司按照应享有或应分担的被投资单位实现的净损益和其他综合收益的份额，分别确认投资收益和其他综合收益，同时调整长期股权投资的账面价值；按照被投资单位宣告分派的利润或现金股利计算应享有的部分，相应减少长期股权投资的账面价值；对于被投资单位除净损益、其他综合收益和利润分配以外所有者权益的其他变动（简称“其他所有者权益变动”），调整长期股权投资的账面价值并计入所有者权益。

在确认应享有被投资单位净损益、其他综合收益及其他所有者权益变动的份额时，以取得投资时被投资单位可辨认净资产的公允价值为基础，并按照公司的会计政策及会计期间，对被投资单位的净利润和其他综合收益等进行调整后确认。

公司与联营企业、合营企业之间发生的未实现内部交易损益按照应享有的比例计算归属于公司的部分，予以抵销，在此基础上确认投资收益，但投出或出售的资产构成业务的除外。与被投资单位发生的未实现内部交易损失，属于资产减值损失的，全额确认。

公司对合营企业或联营企业发生的净亏损，除负有承担额外损失义务外，以长期股权投资的账面价值以及其他实质上构成对合营企业或联营企业净投资的长期权益减记至零为限。合营企业或联营企业以后实现净利润的，公司在收益分享额弥补未确认的亏损分担额后，恢复确认收益分享额。

### （3）长期股权投资的处置

处置长期股权投资，其账面价值与实际取得价款的差额，计入当期损益。

部分处置权益法核算的长期股权投资，剩余股权仍采用权益法核算的，原权益法核算确认的其他综合收益采用与被投资单位直接处置相关资产或负债相同的基础按相应比例结转，其他所有者权益变动按比例结转入当期损益。

因处置股权投资等原因丧失了对被投资单位的共同控制或重大影响的，原股权投资因采用权益法核算而确认的其他综合收益，在终止采用权益法核算时采用与被投资单位直接处置相关资产或负债相同的基础进行会计处理，其他所有者权益变动在终止采用权益法核算时全部转入当期损益。

因处置部分股权投资等原因丧失了对被投资单位控制权的，在编制个别财务报表时，剩余股权能够对被投资单位实施共同控制或重大影响的，改按权益法核算，并对该剩余股权视同自取得时即采用权益法核算进行调整，对于取

得被投资单位控制权之前确认的其他综合收益采用与被投资单位直接处置相关资产或负债相同的基础按比例结转，因采用权益法核算确认的其他所有者权益变动按比例结转入当期损益；剩余股权不能对被投资单位实施共同控制或施加重大影响的，确认为金融资产，其在丧失控制之日的公允价值与账面价值间的差额计入当期损益，对于取得被投资单位控制权之前确认的其他综合收益和其他所有者权益变动全部结转。

通过多次交易分步处置对子公司股权投资直至丧失控制权，属于一揽子交易的，各项交易作为一项处置子公司股权投资并丧失控制权的交易进行会计处理；在丧失控制权之前每一次处置价款与所处置的股权对应得长期股权投资账面价值之间的差额，在个别财务报表中，先确认为其他综合收益，到丧失控制权时再一并转入丧失控制权的当期损益。不属于一揽子交易的，对每一项交易分别进行会计处理。

#### **(十四) 投资性房地产**

投资性房地产是指为赚取租金或资本增值，或两者兼有而持有的房地产，包括已出租的土地使用权、持有并准备增值后转让的土地使用权、已出租的建筑物（含自行建造或开发活动完成后用于出租的建筑物以及正在建造或开发过程中将来用于出租的建筑物）。

与投资性房地产有关的后续支出，在相关的经济利益很可能流入且其成本能够可靠的计量时，计入投资性房地产成本；否则，于发生时计入当期损益。

本公司对现有投资性房地产采用成本模式计量。对按照成本模式计量的投资性房地产—出租用建筑物采用与本公司固定资产相同的折旧政策，出租用土地使用权按与无形资产相同的摊销政策执行。

#### **(十五) 固定资产**

##### **1、 固定资产的确认和初始计量**

固定资产指为生产商品、提供劳务、出租或经营管理而持有，并且使用寿命超过一个会计年度的有形资产。固定资产在同时满足下列条件时予以确认：

- (1) 与该固定资产有关的经济利益很可能流入企业；
- (2) 该固定资产的成本能够可靠地计量。

固定资产按成本（并考虑预计弃置费用因素的影响）进行初始计量。

与固定资产有关的后续支出，在与其有关的经济利益很可能流入且其成本能够可靠计量时，计入固定资产成本；对于被替换的部分，终止确认其账面价值；所有其他后续支出于发生时计入当期损益。

## 2、 折旧方法

固定资产折旧采用年限平均法分类计提，根据固定资产类别、预计使用寿命和预计净残值率确定折旧率。对计提了减值准备的固定资产，则在未来期间按扣除减值准备后的账面价值及依据尚可使用年限确定折旧额。如固定资产各组成部分的使用寿命不同或者以不同方式为企业提供经济利益，则选择不同折旧率或折旧方法，分别计提折旧。

各类固定资产折旧方法、折旧年限、残值率和年折旧率如下：

| 类别      | 折旧方法  | 折旧年限（年） | 残值率（%） | 年折旧率（%）     |
|---------|-------|---------|--------|-------------|
| 房屋及建筑物  | 年限平均法 | 10-20   | 5      | 4.75-9.50   |
| 机器设备    | 年限平均法 | 3-10    | 5      | 9.50-31.67  |
| 运输工具    | 年限平均法 | 3-5     | 5      | 19.00-31.67 |
| 办公设备及其他 | 年限平均法 | 3-10    | 5      | 9.50-31.67  |

## 3、 固定资产处置

当固定资产被处置、或者预期通过使用或处置不能产生经济利益时，终止确认该固定资产。固定资产出售、转让、报废或毁损的处置收入扣除其账面价值和相关税费后的金额计入当期损益。

## (十六) 在建工程

在建工程按实际发生的成本计量。实际成本包括建筑成本、安装成本、符合资本化条件的借款费用以及其他为使在建工程达到预定可使用状态前所发生的必要支出。在建工程在达到预定可使用状态时，转入固定资产并自次月起开始计提折旧。本公司在建工程结转为固定资产的标准和时点如下：

| 类别    | 转为固定资产的标准和时点                                                                                                                                                                    |
|-------|---------------------------------------------------------------------------------------------------------------------------------------------------------------------------------|
| 房屋建筑物 | 1.实体建造包括安装工作已经全部完成或者实质上已经全部完成；<br>2.继续发生在所购建的房屋及建筑物上的支出金额很少或者几乎不再发生；<br>3.所购建的房屋及建筑物已经达到设计或者合同要求，或与设计或合同要求基本相符；<br>4.建设工程达到预定可使用状态但尚未办理竣工决算的，自达到预定可使用状态之日起，根据工程实际成本按估计价值转入固定资产。 |
| 机器设备  | 1.相关设备及其他配套设施已安装完毕；                                                                                                                                                             |

| 类别 | 转为固定资产的标准和时点                                                                 |
|----|------------------------------------------------------------------------------|
|    | 2.设备经过调试可在一段时间内保持正常稳定运行；<br>3.生产设备能够在一段时间内稳定的产出合格产品；<br>4.设备经过资产管理人員和使用人員验收。 |

## (十七) 借款费用

### 1、 借款费用资本化的确认原则

公司发生的借款费用，可直接归属于符合资本化条件的资产的购建或者生产的，予以资本化，计入相关资产成本；其他借款费用，在发生时根据其发生额确认为费用，计入当期损益。

符合资本化条件的资产，是指需要经过相当长时间的购建或者生产活动才能达到预定可使用或者可销售状态的固定资产、投资性房地产和存货等资产。

### 2、 借款费用资本化期间

资本化期间，指从借款费用开始资本化时点到停止资本化时点的期间，借款费用暂停资本化的期间不包括在内。

借款费用同时满足下列条件时开始资本化：

(1) 资产支出已经发生，资产支出包括为购建或者生产符合资本化条件的资产而以支付现金、转移非现金资产或者承担带息债务形式发生的支出；

(2) 借款费用已经发生；

(3) 为使资产达到预定可使用或者可销售状态所必要的购建或者生产活动已经开始。

当购建或者生产符合资本化条件的资产达到预定可使用或者可销售状态时，借款费用停止资本化。

### 3、 暂停资本化期间

符合资本化条件的资产在购建或生产过程中发生非正常中断、且中断时间连续超过 3 个月的，则借款费用暂停资本化；该项中断如是所购建或生产的符合资本化条件的资产达到预定可使用状态或者可销售状态必要的程序，则借款费用继续资本化。在中断期间发生的借款费用确认为当期损益，直至资产的购建或者生产活动重新开始后借款费用继续资本化。

### 4、 借款费用资本化率、资本化金额的计算方法

对于为购建或者生产符合资本化条件的资产而借入的专门借款，以专门借款

当期实际发生的借款费用，减去尚未动用的借款资金存入银行取得的利息收入或进行暂时性投资取得的投资收益后的金额，来确定借款费用的资本化金额。

对于为购建或者生产符合资本化条件的资产而占用的一般借款，根据累计资产支出超过专门借款部分的资产支出加权平均数乘以所占用一般借款的资本化率，计算确定一般借款应予资本化的借款费用金额。资本化率根据一般借款加权平均实际利率计算确定。

在资本化期间内，外币专门借款本金及利息的汇兑差额，予以资本化，计入符合资本化条件的资产的成本。除外币专门借款之外的其他外币借款本金及其利息所产生的汇兑差额计入当期损益。

## (十八) 无形资产

### 1、 无形资产的计价方法

(1) 公司取得无形资产时按成本进行初始计量；

外购无形资产的成本，包括购买价款、相关税费以及直接归属于使该项资产达到预定用途所发生的其他支出。

(2) 后续计量

在取得无形资产时分析判断其使用寿命。

对于使用寿命有限的无形资产，在为企业带来经济利益的期限内摊销；无法预见无形资产为企业带来经济利益期限的，视为使用寿命不确定的无形资产，不予摊销。

### 2、 使用寿命有限的无形资产的使用寿命估计情况

| 项目    | 预计使用寿命 | 摊销方法 | 残值率  | 预计使用寿命的确定依据     |
|-------|--------|------|------|-----------------|
| 土地使用权 | 50 年   | 直线法  | 0.00 | 土地权证预计的使用年限     |
| 软件及其他 | 3-5 年  | 直线法  | 0.00 | 预计能为公司带来经济利益的期限 |

### 3、 使用寿命不确定的无形资产的判断依据以及对其使用寿命进行复核的程序

报告期内，无使用寿命不确定的无形资产。

### 4、 研发支出的归集范围

公司进行研究与开发过程中发生的支出包括从事研发活动的人员的相关职工薪酬、耗用材料、相关折旧摊销费用等相关支出。

## 5、 划分研究阶段和开发阶段的具体标准

公司内部研究开发项目的支出分为研究阶段支出和开发阶段支出。

研究阶段：为获取并理解新的科学或技术知识等而进行的独创性的有计划调查、研究活动的阶段。

开发阶段：在进行商业性生产或使用前，将研究成果或其他知识应用于某项计划或设计，以生产出新的或具有实质性改进的材料、装置、产品等活动的阶段。

## 6、 开发阶段支出资本化的具体条件

研究阶段的支出，于发生时计入当期损益。开发阶段的支出同时满足下列条件的，确认为无形资产，不能满足下述条件的开发阶段的支出计入当期损益：

- (1) 完成该无形资产以使其能够使用或出售在技术上具有可行性；
- (2) 具有完成该无形资产并使用或出售的意图；
- (3) 无形资产产生经济利益的方式，包括能够证明运用该无形资产生产的产品存在市场或无形资产自身存在市场，无形资产将在内部使用的，能够证明其有用性；
- (4) 有足够的技术、财务资源和其他资源支持，以完成该无形资产的开发，并有能力使用或出售该无形资产；
- (5) 归属于该无形资产开发阶段的支出能够可靠地计量。

无法区分研究阶段支出和开发阶段支出的，将发生的研发支出全部计入当期损益。

## (十九) 长期资产减值

长期股权投资、采用成本模式计量的投资性房地产、固定资产、在建工程、使用权资产、使用寿命有限的无形资产、油气资产等长期资产，于资产负债表日存在减值迹象的，进行减值测试。减值测试结果表明资产的可收回金额低于其账面价值的，按其差额计提减值准备并计入减值损失。可收回金额为资产的公允价值减去处置费用后的净额与资产预计未来现金流量的现值两者之间的较高者。资产减值准备按单项资产为基础计算并确认，如果难以对单项资产的可收回金额进行估计的，以该资产所属的资产组确定资产组的可收回金额。资产组是能够独立产生现金流入的最小资产组合。

对于因企业合并形成的商誉、使用寿命不确定的无形资产、尚未达到可使用状态的无形资产，无论是否存在减值迹象，至少在每年年度终了进行减值测试。

本公司进行商誉减值测试，对于因企业合并形成的商誉的账面价值，自购买日起按照合理的方法分摊至相关的资产组；难以分摊至相关的资产组的，将其分摊至相关

的资产组组合。相关的资产组或者资产组组合，是能够从企业合并的协同效应中受益的资产组或者资产组组合。

在对包含商誉的相关资产组或者资产组组合进行减值测试时，如与商誉相关的资产组或者资产组组合存在减值迹象的，先对不包含商誉的资产组或者资产组组合进行减值测试，计算可收回金额，并与相关账面价值相比较，确认相应的减值损失。然后对包含商誉的资产组或者资产组组合进行减值测试，比较其账面价值与可收回金额，如可收回金额低于账面价值的，减值损失金额首先抵减分摊至资产组或者资产组组合中商誉的账面价值，再根据资产组或者资产组组合中除商誉之外的其他各项资产的账面价值所占比重，按比例抵减其他各项资产的账面价值。

上述资产减值损失一经确认，在以后会计期间不予转回。

## (二十) 长期待摊费用

长期待摊费用为已经发生但应由本期和以后各期负担的分摊期限在一年以上的各项费用。

各项费用的摊销期限及摊销方法为：

| 项目        | 摊销方法     | 摊销年限   |
|-----------|----------|--------|
| 装修及基础设施费用 | 受益期内平均摊销 | 3-10 年 |

## (二十一) 合同负债

本公司根据履行履约义务与客户付款之间的关系在资产负债表中列示合同资产或合同负债。本公司已收或应收客户对价而应向客户转让商品或提供服务的义务列示为合同负债。同一合同下的合同资产和合同负债以净额列示。

## (二十二) 职工薪酬

### 1、 短期薪酬的会计处理方法

本公司在职工为本公司提供服务的会计期间，将实际发生的短期薪酬确认为负债，并计入当期损益或相关资产成本。

本公司为职工缴纳的社会保险费和住房公积金，以及按规定提取的工会经费和职工教育经费，在职工为本公司提供服务的会计期间，根据规定的计提基础和计提比例计算确定相应的职工薪酬金额。

本公司发生的职工福利费，在实际发生时根据实际发生额计入当期损益或相关资产成本，其中，非货币性福利按照公允价值计量。

### 2、 离职后福利的会计处理方法

(1) 设定提存计划

本公司按当地政府的相关规定为职工缴纳基本养老保险和失业保险，在职工为本公司提供服务的会计期间，按以当地规定的缴纳基数和比例计算应缴纳金额，确认为负债，并计入当期损益或相关资产成本。

此外，本公司还参与了由国家相关部门批准的企业年金计划/补充养老保险基金。本公司按职工工资总额的一定比例向年金计划/当地社会保险机构缴费，相应支出计入当期损益或相关资产成本。

(2) 设定受益计划

本公司根据预期累计福利单位法确定的公式将设定受益计划产生的福利义务归属于职工提供服务的期间，并计入当期损益或相关资产成本。

设定受益计划义务现值减去设定受益计划资产公允价值所形成的赤字或盈余确认为一项设定受益计划净负债或净资产。设定受益计划存在盈余的，本公司以设定受益计划的盈余和资产上限两项的孰低者计量设定受益计划净资产。所有设定受益计划义务，包括预期在职工提供服务的年度报告期间结束后的十二个月内支付的义务，根据资产负债表日与设定受益计划义务期限和币种相匹配的国债或活跃市场上的高质量公司债券的市场收益率予以折现。

设定受益计划产生的服务成本和设定受益计划净负债或净资产的利息净额计入当期损益或相关资产成本；重新计量设定受益计划净负债或净资产所产生的变动计入其他综合收益，并且在后续会计期间不转回至损益，在原设定受益计划终止时在权益范围内将原计入其他综合收益的部分全部结转至未分配利润。

在设定受益计划结算时，按在结算日确定的设定受益计划义务现值和结算价格两者的差额，确认结算利得或损失。

**3、 辞退福利的会计处理方法**

本公司向职工提供辞退福利的，在下列两者孰早日确认辞退福利产生的职工薪酬负债，并计入当期损益：公司不能单方面撤回因解除劳动关系计划或裁减建议所提供的辞退福利时；公司确认与涉及支付辞退福利的重组相关的成本或费用时。

**(二十三) 预计负债**

与或有事项相关的义务同时满足下列条件时，本公司将其确认为预计负债：

- (1) 该义务是本公司承担的现时义务；

- (2) 履行该义务很可能导致经济利益流出本公司；
- (3) 该义务的金额能够可靠地计量。

预计负债按履行相关现时义务所需的支出的最佳估计数进行初始计量。

在确定最佳估计数时，综合考虑与或有事项有关的风险、不确定性和货币时间价值等因素。对于货币时间价值影响重大的，通过对相关未来现金流出进行折现后确定最佳估计数。

所需支出存在一个连续范围，且该范围内各种结果发生的可能性相同的，最佳估计数按照该范围内的中间值确定；在其他情况下，最佳估计数分别下列情况处理：

- 或有事项涉及单个项目的，按照最可能发生金额确定。
- 或有事项涉及多个项目的，按照各种可能结果及相关概率计算确定。

清偿预计负债所需支出全部或部分预期由第三方补偿的，补偿金额在基本确定能够收到时，作为资产单独确认，确认的补偿金额不超过预计负债的账面价值。

本公司在资产负债表日对预计负债的账面价值进行复核，有确凿证据表明该账面价值不能反映当前最佳估计数的，按照当前最佳估计数对该账面价值进行调整。

#### (二十四) 股份支付

本公司的股份支付是为了获取职工或其他方提供服务而授予权益工具或者承担以权益工具为基础确定的负债的交易。本公司的股份支付分为以权益结算的股份支付和以现金结算的股份支付。

##### 1、 以权益结算的股份支付及权益工具

以权益结算的股份支付换取职工提供服务的，以授予职工权益工具的公允价值计量。对于授予后立即可行权的股份支付交易，在授予日按照权益工具的公允价值计入相关成本或费用，相应增加资本公积。对于授予后完成等待期内的服务或达到规定业绩条件才可行权的股份支付交易，在等待期内每个资产负债表日，本公司根据对可行权权益工具数量的最佳估计，按照授予日公允价值，将当期取得的服务计入相关成本或费用，相应增加资本公积。

如果修改了以权益结算的股份支付的条款，至少按照未修改条款的情况确认取得的服务。此外，任何增加所授予权益工具公允价值的修改，或在修改日对职工有利的变更，均确认取得服务的增加。

在等待期内，如果取消了授予的权益工具，则本公司对取消所授予的权益性工具作为加速行权处理，将剩余等待期内应确认的金额立即计入当期损益，同时确认资本公积。但是，如果授予新的权益工具，并在新权益工具授予日

认定所授予的新权益工具是用于替代被取消的权益工具的，则以与处理原权益工具条款和条件修改相同的方式，对所授予的替代权益工具进行处理。

## 2、 以现金结算的股份支付及权益工具

以现金结算的股份支付，按照本公司承担的以股份或其他权益工具为基础计算确定的负债的公允价值计量。授予后立即可行权的股份支付交易，本公司在授予日按照承担负债的公允价值计入相关成本或费用，相应增加负债。对于授予后完成等待期内的服务或达到规定业绩条件才可行权的股份支付交易，在等待期内的每个资产负债表日，本公司以对可行权情况的最佳估计为基础，按照本公司承担负债的公允价值，将当期取得的服务计入相关成本或费用，并相应计入负债。在相关负债结算前的每个资产负债表日以及结算日，对负债的公允价值重新计量，其变动计入当期损益。

本公司修改以现金结算的股份支付协议中的条款和条件，使其成为以权益结算的股份支付的，在修改日（无论发生在等待期内还是等待期结束后），本公司按照所授予权益工具当日的公允价值计量以权益结算的股份支付，将已取得的服务计入资本公积，同时终止确认以现金结算的股份支付在修改日已确认的负债，两者之间的差额计入当期损益。如果由于修改延长或缩短了等待期，本公司按照修改后的等待期进行会计处理。

## (二十五) 收入

### 1、 收入确认和计量所采用的会计政策

本公司在履行了合同中的履约义务，即在客户取得相关商品或服务控制权时确认收入。取得相关商品或服务控制权，是指能够主导该商品或服务的使用并从中获得几乎全部的经济利益。

合同中包含两项或多项履约义务的，本公司在合同开始日，按照各单项履约义务所承诺商品或服务的单独售价的相对比例，将交易价格分摊至各单项履约义务。本公司按照分摊至各单项履约义务的交易价格计量收入。

交易价格是指本公司因向客户转让商品或服务而预期有权收取的对价金额，不包括代第三方收取的款项以及预期将退还给客户的款项。本公司根据合同条款，结合其以往的习惯做法确定交易价格，并在确定交易价格时，考虑可变对价、合同中存在的重大融资成分、非现金对价、应付客户对价等因素的影响。本公司以不超过在相关不确定性消除时累计已确认收入极可能不会发生重大转回的金额确定包含可变对价的交易价格。合同中存在重大融资成分的，本公司按照假定客户在取得商品或服务控制权时即以现金支付的应付金

额确定交易价格，并在合同期间内采用实际利率法摊销该交易价格与合同对价之间的差额。

满足下列条件之一的，属于在某一时段内履行履约义务，否则，属于在某一时点履行履约义务：

- 客户在本公司履约的同时即取得并消耗本公司履约所带来的经济利益。
- 客户能够控制本公司履约过程中在建的商品。
- 本公司履约过程中所产出的商品具有不可替代用途，且本公司在整个合同期内有权就累计至今已完成的履约部分收取款项。

对于在某一时段内履行的履约义务，本公司在该段时间内按照履约进度确认收入，但是，履约进度不能合理确定的除外。本公司考虑商品或服务的性质，采用产出法或投入法确定履约进度。当履约进度不能合理确定时，已经发生的成本预计能够得到补偿的，本公司按照已经发生的成本金额确认收入，直到履约进度能够合理确定为止。

对于在某一时点履行的履约义务，本公司在客户取得相关商品或服务控制权时点确认收入。在判断客户是否已取得商品或服务控制权时，本公司考虑下列迹象：

- 本公司就该商品或服务享有现时收款权利，即客户就该商品或服务负有现时付款义务。
- 本公司已将该商品的法定所有权转移给客户，即客户已拥有该商品的法定所有权。
- 本公司已将该商品实物转移给客户，即客户已实物占有该商品。
- 本公司已将该商品所有权上的主要风险和报酬转移给客户，即客户已取得该商品所有权上的主要风险和报酬。
- 客户已接受该商品或服务。

本公司根据在向客户转让商品或服务前是否拥有对该商品或服务的控制权，来判断从事交易时本公司的身份是主要责任人还是代理人。本公司在向客户转让商品或服务前能够控制该商品或服务的，本公司为主要责任人，按照已收或应收对价总额确认收入；否则，本公司为代理人，按照预期有权收取的佣金或手续费的金额确认收入。

## 2、按照业务类型披露具体收入确认方式及计量方法

公司的产品销售收入分为由公司负责安装、调试的产品销售和无需安装的产品销售。对于由公司负责安装、调试的产品销售，以产品发运至客户现场、

安装调试完毕，经客户确认验收作为收入确认时点。对于不需安装的产品销售，将产品交付给客户并经客户签收后确认收入。

公司服务类的收入：①设备维护服务收入，在相应服务完成并经对方确认后确认收入；②租赁收入，在提供服务的整个履约期间，平均分摊确认收入。

## (二十六) 合同成本

合同成本包括合同履约成本与合同取得成本。

本公司为履行合同而发生的成本，不属于存货、固定资产或无形资产等相关准则规范范围的，在满足下列条件时作为合同履约成本确认为一项资产：

- 该成本与一份当前或预期取得的合同直接相关。
- 该成本增加了本公司未来用于履行履约义务的资源。
- 该成本预期能够收回。

本公司为取得合同发生的增量成本预期能够收回的，作为合同取得成本确认为一项资产。

与合同成本有关的资产采用与该资产相关的商品或服务收入确认相同的基础进行摊销；但是对于合同取得成本摊销期限未超过一年的，本公司在发生时将其计入当期损益。

与合同成本有关的资产，其账面价值高于下列两项的差额的，本公司对超出部分计提减值准备，并确认为资产减值损失：

- 1、因转让与该资产相关的商品或服务预期能够取得的剩余对价；
- 2、为转让该相关商品或服务估计将要发生的成本。

以前期间减值的因素之后发生变化，使得前述差额高于该资产账面价值的，本公司转回原已计提的减值准备，并计入当期损益，但转回后的资产账面价值不超过假定不计提减值准备情况下该资产在转回日的账面价值。

## (二十七) 政府补助

### 1、 类型

政府补助，是本公司从政府无偿取得的货币性资产或非货币性资产，分为与资产相关的政府补助和与收益相关的政府补助。

与资产相关的政府补助，是指本公司取得的、用于购建或以其他方式形成长期资产的政府补助。与收益相关的政府补助，是指除与资产相关的政府补助之外的政府补助。

### 2、 确认时点

政府补助在本公司能够满足其所附的条件并且能够收到时，予以确认。

### 3、 会计处理

与资产相关的政府补助，冲减相关资产账面价值或确认为递延收益。确认为递延收益的，在相关资产使用寿命内按照合理、系统的方法分期计入当期损益（与本公司日常活动相关的，计入其他收益；与本公司日常活动无关的，计入营业外收入）；

与收益相关的政府补助，用于补偿本公司以后期间的相关成本费用或损失的，确认为递延收益，并在确认相关成本费用或损失的期间，计入当期损益（与本公司日常活动相关的，计入其他收益；与本公司日常活动无关的，计入营业外收入）或冲减相关成本费用或损失；用于补偿本公司已发生的相关成本费用或损失的，直接计入当期损益（与本公司日常活动相关的，计入其他收益；与本公司日常活动无关的，计入营业外收入）或冲减相关成本费用或损失。

本公司取得的政策性优惠贷款贴息，区分以下两种情况，分别进行会计处理：

（1）财政将贴息资金拨付给贷款银行，由贷款银行以政策性优惠利率向本公司提供贷款的，本公司以实际收到的借款金额作为借款的入账价值，按照借款本金和该政策性优惠利率计算相关借款费用。

（2）财政将贴息资金直接拨付给本公司的，本公司将对应的贴息冲减相关借款费用。

### (二十八) 递延所得税资产和递延所得税负债

所得税包括当期所得税和递延所得税。除因企业合并和直接计入所有者权益(包括其他综合收益)的交易或者事项产生的所得税外，本公司将当期所得税和递延所得税计入当期损益。

递延所得税资产和递延所得税负债根据资产和负债的计税基础与其账面价值的差额(暂时性差异)计算确认。

对于可抵扣暂时性差异确认递延所得税资产，以未来期间很可能取得的用来抵扣可抵扣暂时性差异的应纳税所得额为限。对于能够结转以后年度的可抵扣亏损和税款抵减，以很可能获得用来抵扣可抵扣亏损和税款抵减的未来应纳税所得额为限，确认相应的递延所得税资产。

对于应纳税暂时性差异，除特殊情况外，确认递延所得税负债。

不确认递延所得税资产或递延所得税负债的特殊情况包括：

- 商誉的初始确认；
- 既不是企业合并、发生时也不影响会计利润和应纳税所得额(或可抵扣亏损)，且初始确认的资产和负债未导致产生等额应纳税暂时性差异和可抵扣暂时性差异的交易或事项。

对与子公司、联营企业及合营企业投资相关的应纳税暂时性差异，确认递延所得税负债，除非本公司能够控制该暂时性差异转回的时间且该暂时性差异在可预见的未来很可能不会转回。对与子公司、联营企业及合营企业投资相关的可抵扣暂时性差异，当该暂时性差异在可预见的未来很可能转回且未来很可能获得用来抵扣可抵扣暂时性差异的应纳税所得额时，确认递延所得税资产。

资产负债表日，对于递延所得税资产和递延所得税负债，根据税法规定，按照预期收回相关资产或清偿相关负债期间的适用税率计量。

资产负债表日，本公司对递延所得税资产的账面价值进行复核。如果未来期间很可能无法获得足够的应纳税所得额用以抵扣递延所得税资产的利益，则减记递延所得税资产的账面价值。在很可能获得足够的应纳税所得额时，减记的金额予以转回。当拥有以净额结算的法定权利，且意图以净额结算或取得资产、清偿负债同时进行，当期所得税资产及当期所得税负债以抵销后的净额列报。

资产负债表日，递延所得税资产及递延所得税负债在同时满足以下条件时以抵销后的净额列示：

- 纳税主体拥有以净额结算当期所得税资产及当期所得税负债的法定权利；
- 递延所得税资产及递延所得税负债是与同一税收征管部门对同一纳税主体征收的所得税相关或者是对不同的纳税主体相关，但在未来每一具有重要性的递延所得税资产及负债转回的期间内，涉及的纳税主体意图以净额结算当期所得税资产和负债或是同时取得资产、清偿负债。

## (二十九) 租赁

租赁，是指在一定期间内，出租人将资产的使用权让与承租人以获取对价的合同。在合同开始日，本公司评估合同是否为租赁或者包含租赁。如果合同中一方让渡了在一定期间内控制一项或多项已识别资产使用的权利以换取对价，则该合同为租赁或者包含租赁。

合同中同时包含多项单独租赁的，本公司将合同予以分拆，并分别各项单独租赁进行会计处理。合同中同时包含租赁和非租赁部分的，承租人和出租人将租赁和非租赁部分进行分拆。

### 1、 本公司作为承租人

#### (1) 使用权资产

在租赁期开始日，本公司对除短期租赁和低价值资产租赁以外的租赁确认使用权资产。使用权资产按照成本进行初始计量。该成本包括：

- 租赁负债的初始计量金额；
- 在租赁期开始日或之前支付的租赁付款额，存在租赁激励的，扣除已享受的租赁激励相关金额；
- 本公司发生的初始直接费用；
- 本公司为拆卸及移除租赁资产、复原租赁资产所在场地或将租赁资产恢复至租赁条款约定状态预计将发生的成本，但不包括属于为生产存货而发生的成本。

本公司后续采用直线法对使用权资产计提折旧。对能够合理确定租赁期届满时取得租赁资产所有权的，本公司在租赁资产剩余使用寿命内计提折旧；否则，租赁资产在租赁期与租赁资产剩余使用寿命两者孰短的期间内计提折旧。本公司按照本附注“三、（十九）长期资产减值”所述原则来确定使用权资产是否已发生减值，并对已识别的减值损失进行会计处理。

#### (2) 租赁负债

在租赁期开始日，本公司对除短期租赁和低价值资产租赁以外的租赁确认租赁负债。租赁负债按照尚未支付的租赁付款额的现值进行初始计量。租赁付款额包括：

- 固定付款额（包括实质固定付款额），存在租赁激励的，扣除租赁激励相关金额；
- 取决于指数或比率的可变租赁付款额；
- 根据公司提供的担保余值预计应支付的款项；
- 购买选择权的行权价格，前提是公司合理确定将行使该选择权；
- 行使终止租赁选择权需支付的款项，前提是租赁期反映出公司将行使终止租赁选择权。

本公司采用租赁内含利率作为折现率，但如果无法合理确定租赁内含利率的，则采用本公司的增量借款利率作为折现率。

本公司按照固定的周期性利率计算租赁负债在租赁期内各期间的利息费用，并计入当期损益或相关资产成本。

未纳入租赁负债计量的可变租赁付款额在实际发生时计入当期损益或相关资产成本。

在租赁期开始日后，发生下列情形的，本公司重新计量租赁负债，并调整相

应的使用权资产，若使用权资产的账面价值已调减至零，但租赁负债仍需进一步调减的，将差额计入当期损益：

- 当购买选择权、续租选择权或终止选择权的评估结果发生变化，或前述选择权的实际行权情况与原评估结果不一致的，本公司按变动后租赁付款额和修订后的折现率计算的现值重新计量租赁负债；
- 当实质固定付款额发生变动、担保余值预计的应付金额发生变动或用于确定租赁付款额的指数或比率发生变动，本公司按照变动后的租赁付款额和原折现率计算的现值重新计量租赁负债。但是，租赁付款额的变动源自浮动利率变动的，使用修订后的折现率计算现值。

### （3）短期租赁和低价值资产租赁

本公司选择对短期租赁和低价值资产租赁不确认使用权资产和租赁负债的，将相关的租赁付款额在租赁期内各个期间按照直线法计入当期损益或相关资产成本。短期租赁，是指在租赁期开始日，租赁期不超过 12 个月且不包含购买选择权的租赁。低价值资产租赁，是指单项租赁资产为全新资产时价值较低的租赁。公司转租或预期转租租赁资产的，原租赁不属于低价值资产租赁。

### （4）租赁变更

租赁发生变更且同时符合下列条件的，公司将该租赁变更作为一项单独租赁进行会计处理：

- 该租赁变更通过增加一项或多项租赁资产的使用权而扩大了租赁范围；
- 增加的对价与租赁范围扩大部分的单独价格按该合同情况调整后的金额相当。

租赁变更未作为一项单独租赁进行会计处理的，在租赁变更生效日，公司重新分摊变更后合同的对价，重新确定租赁期，并按照变更后租赁付款额和修订后的折现率计算的现值重新计量租赁负债。

租赁变更导致租赁范围缩小或租赁期缩短的，本公司相应调减使用权资产的账面价值，并将部分终止或完全终止租赁的相关利得或损失计入当期损益。

其他租赁变更导致租赁负债重新计量的，本公司相应调整使用权资产的账面价值。

## 2、 本公司作为出租人

在租赁开始日，本公司将租赁分为融资租赁和经营租赁。融资租赁，是指无论所有权最终是否转移，但实质上转移了与租赁资产所有权有关的几乎全部风险和报酬的租赁。经营租赁，是指除融资租赁以外的其他租赁。本公司作

为转租出租人时，基于原租赁产生的使用权资产对转租赁进行分类。

(1) 经营租赁会计处理

经营租赁的租赁收款额在租赁期内各个期间按照直线法确认为租金收入。本公司将发生的与经营租赁有关的初始直接费用予以资本化，在租赁期内按照与租金收入确认相同的基础分摊计入当期损益。未计入租赁收款额的可变租赁付款额在实际发生时计入当期损益。经营租赁发生变更的，公司自变更生效日起将其作为一项新租赁进行会计处理，与变更前租赁有关的预收或应收租赁收款额视为新租赁的收款额。

(2) 融资租赁会计处理

在租赁开始日，本公司对融资租赁确认应收融资租赁款，并终止确认融资租赁资产。本公司对应收融资租赁款进行初始计量时，将租赁投资净额作为应收融资租赁款的入账价值。租赁投资净额为未担保余值和租赁期开始日尚未收到的租赁收款额按照租赁内含利率折现的现值之和。

本公司按照固定的周期性利率计算并确认租赁期内各个期间的利息收入。应收融资租赁款的终止确认和减值按照本附注“三、（十）金融工具”进行会计处理。

未纳入租赁投资净额计量的可变租赁付款额在实际发生时计入当期损益。

融资租赁发生变更且同时符合下列条件的，本公司将该变更作为一项单独租赁进行会计处理：

- 该变更通过增加一项或多项租赁资产的使用权而扩大了租赁范围；
- 增加的对价与租赁范围扩大部分的单独价格按该合同情况调整后的金额相当。

融资租赁的变更未作为一项单独租赁进行会计处理的，本公司分别下列情形对变更后的租赁进行处理：

- 假如变更在租赁开始日生效，该租赁会被分类为经营租赁的，本公司自租赁变更生效日开始将其作为一项新租赁进行会计处理，并以租赁变更生效日前的租赁投资净额作为租赁资产的账面价值；
- 假如变更在租赁开始日生效，该租赁会被分类为融资租赁的，本公司按照本附注“三、（十）金融工具”关于修改或重新议定合同的政策进行会计处理。

### 3、 售后租回交易

公司按照本附注“三、（二十五）收入”所述原则评估确定售后租回交易中的资

产转让是否属于销售。

(1) 作为承租人

售后租回交易中的资产转让属于销售的，公司作为承租人按原资产账面价值中与租回获得的使用权有关的部分，计量售后租回所形成的使用权资产，并仅就转让至出租人的权利确认相关利得或损失。

在租赁期开始日后，使用权资产和租赁负债的后续计量及租赁变更详见本附注“三、（二十九）租赁 1、本公司作为承租人”。在对售后租回所形成的租赁负债进行后续计量时，公司确定租赁付款额或变更后租赁付款额的方式不会导致确认与租回所获得的使用权有关的利得或损失。

售后租回交易中的资产转让不属于销售的，公司作为承租人继续确认被转让资产，同时确认一项与转让收入等额的金融负债。金融负债的会计处理详见本附注“三、（十）金融工具”。

(2) 作为出租人

售后租回交易中的资产转让属于销售的，公司作为出租人对资产购买进行会计处理，并根据前述“2、本公司作为出租人”的政策对资产出租进行会计处理；售后租回交易中的资产转让不属于销售的，公司作为出租人不确认被转让资产，但确认一项与转让收入等额的金融资产。金融资产的会计处理详见本附注“三、（十）金融工具”。

(三十) 重要性标准确定方法和选择依据

| 项目               | 重要性标准                                      |
|------------------|--------------------------------------------|
| 重要的单项计提坏账准备的应收款项 | 期末余额大于等于资产总额的 1%                           |
| 本期重要的应收款项核销      | 核销金额大于等于资产总额的 1%                           |
| 重要的在建工程          | 单个工程项目投资预算占资产总额比例超过 1%或<br>期末余额大于等于 500 万元 |
| 账龄超过一年或逾期的重要应付账款 | 期末余额大于等于资产总额的 1%                           |

(三十一) 重要会计政策和会计估计的变更

1、 重要会计政策变更

(1) 执行《企业会计准则解释第 16 号》

财政部于 2022 年 11 月 30 日公布了《企业会计准则解释第 16 号》(财会〔2022〕31 号，以下简称“解释第 16 号”)。其中“关于单项交易产生的资产和负债相关的递延所得税不适用初始确认豁免的会计处理”自 2023 年 1 月 1 日起施行。

解释第 16 号规定，对于不是企业合并、交易发生时既不影响会计利润也不影响应纳税所得额（或可抵扣亏损）、且初始确认的资产和负债导致产生等额应纳税暂时性差异和可抵扣暂时性差异的单项交易（包括承租人在租赁期开始日初始确认租赁负债并计入使用权资产的租赁交易，以及因固定资产等存在弃置义务而确认预计负债并计入相关资产成本的交易等单项交易），不适用豁免初始确认递延所得税负债和递延所得税资产的规定，企业在交易发生时应当根据《企业会计准则第 18 号——所得税》等有关规定，分别确认相应的递延所得税负债和递延所得税资产。

该规定自 2023 年 1 月 1 日起施行，允许企业自 2022 年度提前执行。对于在首次施行该规定的财务报表列报最早期间的期初至施行日之间发生的适用该规定的单项交易，以及财务报表列报最早期间的期初因适用该规定的单项交易而确认的租赁负债和使用权资产，以及确认的弃置义务相关预计负债和对应的相关资产，产生应纳税暂时性差异和可抵扣暂时性差异的，企业应当按照该规定进行调整。执行该规定未对本公司财务状况和经营成果产生重大影响。

## （2）执行《企业会计准则解释第 17 号》

财政部于 2023 年 10 月 25 日公布了《企业会计准则解释第 17 号》（财会〔2023〕21 号，以下简称“解释第 17 号”）。

### ①关于流动负债与非流动负债的划分

解释第 17 号明确：

- 企业在资产负债表日没有将负债清偿推迟至资产负债表日后一年以上的实质性权利的，该负债应当归类为流动负债。
- 对于企业贷款安排产生的负债，企业将负债清偿推迟至资产负债表日后一年以上的权利可能取决于企业是否遵循了贷款安排中规定的条件（以下简称契约条件），企业在判断其推迟债务清偿的实质性权利是否存在时，仅应考虑在资产负债表日或者之前应遵循的契约条件，不应考虑企业在资产负债表日之后应遵循的契约条件。
- 对负债的流动性进行划分时的负债清偿是指，企业向交易对手方以转移现金、其他经济资源（如商品或服务）或企业自身权益工具的方式解除负债。负债的条款导致企业在交易对手方选择的情况下通过交付自身权益工具进行清偿的，如果企业按照《企业会计准则第 37 号——金融工具列报》的规定将上述选择权分类为权益工具并将其作为复合金融工具的权益组成部分单独确认，则该条款不影响该项负债的流动性划分。

该解释规定自 2024 年 1 月 1 日起施行，企业在首次执行该解释规定时，应当按照该解释规定对可比期间信息进行调整。执行该规定未对本公司财务状况和经营成果产生重大影响。

#### ②关于供应商融资安排的披露

解释第 17 号要求企业在进行附注披露时，应当汇总披露与供应商融资安排有关的信息，以有助于报表使用者评估这些安排对该企业负债、现金流量以及该企业流动性风险敞口的影响。在识别和披露流动性风险信息时也应考虑供应商融资安排的影响。该披露规定仅适用于供应商融资安排。供应商融资安排是指具有下列特征的交易：一个或多个融资提供方提供资金，为企业支付其应付供应商的款项，并约定该企业根据安排的条款和条件，在其供应商收到款项的当天或之后向融资提供方还款。与原付款到期日相比，供应商融资安排延长了该企业的付款期，或者提前了该企业供应商的收款期。

该解释规定自 2024 年 1 月 1 日起施行，企业在首次执行该解释规定时，无需披露可比期间相关信息。执行该规定未对本公司财务状况和经营成果产生重大影响。

#### ③关于售后租回交易的会计处理

解释第 17 号规定，承租人在对售后租回所形成的租赁负债进行后续计量时，确定租赁付款额或变更后租赁付款额的方式不得导致其确认与租回所获得的使用权有关的利得或损失。企业在首次执行该规定时，应当对《企业会计准则第 21 号——租赁》首次执行日后开展的售后租回交易进行追溯调整。该解释规定自 2024 年 1 月 1 日起施行，允许企业自发布年度提前执行。

本公司自 2024 年 1 月 1 日起执行该规定，执行该规定未对本公司财务状况和经营成果产生重大影响。

#### （3）执行《企业数据资源相关会计处理暂行规定》

财政部于 2023 年 8 月 1 日发布了《企业数据资源相关会计处理暂行规定》（财会〔2023〕11 号），适用于符合企业会计准则相关规定确认为无形资产或存货等资产的数据资源，以及企业合法拥有或控制的、预期会给企业带来经济利益的、但不满足资产确认条件而未予确认的数据资源的相关会计处理，并对数据资源的披露提出了具体要求。

该规定自 2024 年 1 月 1 日起施行，企业应当采用未来适用法，该规定施行前已经费用化计入损益的数据资源相关支出不再调整。执行该规定未对本公司

财务状况和经营成果产生重大影响。

(4) 执行《企业会计准则解释第 18 号》“关于不属于单项履约义务的保证类质量保证的会计处理”的规定

财政部于 2024 年 12 月 6 日发布了《企业会计准则解释第 18 号》(财会〔2024〕24 号, 以下简称“解释第 18 号”), 该解释自印发之日起施行, 允许企业自发布年度提前执行。

解释第 18 号规定, 在对因不属于单项履约义务的保证类质量保证产生的预计负债进行会计核算时, 应当根据《企业会计准则第 13 号——或有事项》有关规定, 按确定的预计负债金额, 借记“主营业务成本”、“其他业务成本”等科目, 贷记“预计负债”科目, 并相应在利润表中的“营业成本”和资产负债表中的“其他流动负债”、“一年内到期的非流动负债”、“预计负债”等项目列示。

企业在首次执行该解释内容时, 如原计提保证类质量保证时计入“销售费用”等的, 应当按照会计政策变更进行追溯调整。执行该规定未对本公司财务状况和经营成果产生重大影响。

(5) 执行《金融工具准则实施问答》关于标准仓单交易相关会计处理的规定  
财政部于 2025 年 7 月 8 日发布标准仓单交易相关会计处理实施问答, 明确规定, 根据金融工具确认计量准则, 企业在期货交易所通过频繁签订买卖标准仓单的合同以赚取差价、不提取标准仓单对应的商品实物的, 通常表明企业具有收到合同标的后在短期内将其再次出售以从短期波动中获取利润的惯例, 企业应当将其签订的买卖标准仓单的合同视同金融工具, 并按照金融工具确认计量准则的规定进行会计处理。企业按照前述合同约定取得标准仓单后短期内再将其出售的, 不应确认销售收入, 而应将收取的对价与所出售标准仓单的账面价值的差额计入投资收益; 企业期末持有尚未出售的标准仓单的, 应将其列报为其他流动资产。

根据《关于严格执行企业会计准则 切实做好企业 2025 年年报工作的通知》(财会〔2025〕33 号)的要求, 企业因执行上述标准仓单相关规定而调整会计处理方法的, 应当对财务报表可比期间信息进行调整。执行该规定未对本公司财务状况和经营成果产生重大影响。

## 2、重要会计估计变更

报告期内不存在需要披露的重要的会计估计变更。

## 四、税项

(一) 主要税种和税率

| 税种      | 计税依据                                                    | 税率            |               |               |
|---------|---------------------------------------------------------|---------------|---------------|---------------|
|         |                                                         | 2025 年度       | 2024 年度       | 2023 年度       |
| 增值税     | 按税法规定计算的销售货物和应税劳务收入为基础计算销项税额，在扣除当期允许抵扣的进项税额后，差额部分为应交增值税 | 13%、6%、5%     | 13%、6%、5%     | 13%、6%、5%     |
| 城市维护建设税 | 按实际缴纳的增值税计缴                                             | 7%            | 7%            | 7%            |
| 企业所得税   | 按应纳税所得额计缴                                               | 15%、20%、16.5% | 15%、20%、16.5% | 15%、20%、16.5% |

存在不同企业所得税税率纳税主体的，披露情况说明

| 纳税主体名称             | 所得税税率   |         |         |
|--------------------|---------|---------|---------|
|                    | 2025 年度 | 2024 年度 | 2023 年度 |
| 中导光电设备股份有限公司       | 15%     | 15%     | 15%     |
| 武汉中导光电设备有限公司       | 15%     | 15%     | 15%     |
| 苏州中导光电设备有限公司       | 20%     | 20%     | 20%     |
| 中导光电设备（香港）有限公司     | 16.5%   | 16.5%   | 16.5%   |
| 香港商中导光电设备有限公司台湾分公司 | 20%     | 20%     | 20%     |

(二) 税收优惠

1、企业所得税

公司于 2021 年 12 月取得编号为 GR202144010210 号高新技术企业证书，有效期三年，2023 年度公司适用 15%的企业所得税优惠税率。2024 年 12 月，中导光电通过高新技术企业认定，证书编号 GR202444013327，有效期三年。2024 年度、2025 年度公司适用 15%的企业所得税优惠税率。

本公司下属子公司武汉中导光电设备有限公司于 2021 年 11 月取得编号为 GR202142002257 号高新技术企业证书，有效期三年，2023 年度公司适用 15%的企业所得税优惠税率。2024 年 12 月，通过高新技术企业认定，证书编号 GR202442003917，有效期三年。2024 年度、2025 年度公司适用 15%的企业所得税

优惠税率。

根据《财政部 税务总局关于小微企业和个体工商户所得税优惠政策的公告(财政部 税务总局公告 2023 年第 6 号)》，为进一步支持小微企业和个体工商户发展，自 2023 年 1 月 1 日起至 2024 年 12 月 31 日止，对小型微利企业年应纳税所得额不超过 100 万元的部分，减按 25%计入应纳税所得额，按 20%的税率缴纳企业所得税。苏州中导光电设备有限公司 2023 年-2024 年享受上述小微企业普惠性税收优惠，按 20%的税率缴纳企业所得税。

根据《财政部 税务总局关于进一步支持小微企业和个体工商户发展有关税费政策的公告》（财政部 税务总局公告 2023 年第 12 号）对小型微利企业减按 25%计算应纳税所得额，按 20%的税率缴纳企业所得税政策，延续执行至 2027 年 12 月 31 日。苏州中导光电设备有限公司 2025 年享受上述小微企业普惠性税收优惠，按 20%的税率缴纳企业所得税。

## 2、增值税及其他

根据《关于进一步支持小微企业和个体工商户发展有关税费政策的公告》(财政部 税务总局公告 2023 年第 12 号)的规定：“自 2023 年 1 月 1 日至 2027 年 12 月 31 日，对增值税小规模纳税人、小型微利企业和个体工商户减半征收资源税（不含水资源税）、城市维护建设税、房产税、城镇土地使用税、印花税（不含证券交易印花税）、耕地占用税和教育费附加、地方教育附加。”苏州中导光电设备有限公司 2023 年-2025 年适用上述规定。

根据《财政部税务总局关于先进制造业企业增值税加计抵减政策的公告》（财政部 税务总局公告（2023）43 号）自 2023 年 1 月 1 日至 2027 年 12 月 31 日，允许先进制造业企业按照当期可抵扣进项税额加计 5%抵减应纳增值税额。公司及本公司下属子公司武汉中导光电设备有限公司适用上述规定。

依据《财政部、国家税务总局关于软件产品增值税政策的通知》（财税[2011]100 号），本公司销售的设备中包含的软件产品享受增值税超过 3%部分实行即征即退的优惠政策。

## 五、 合并财务报表项目注释

### (一) 货币资金

| 项目                    | 2025.12.31     | 2024.12.31    | 2023.12.31    |
|-----------------------|----------------|---------------|---------------|
| 库存现金                  | 46,715.26      | 20,667.26     | 20,667.26     |
| 银行存款                  | 78,635,346.59  | 37,633,249.44 | 15,295,186.76 |
| 其他货币资金                | 35,011,587.36  | 18,147,358.45 | 4,223,830.70  |
| 合计                    | 113,693,649.21 | 55,801,275.15 | 19,539,684.72 |
| 其中：存放在境外的款项总额         | 6,598,233.98   | 7,790,552.45  | 8,298,224.08  |
| 存放在境外且资金汇回<br>受到限制的款项 |                |               |               |

### (二) 交易性金融资产

| 项目                         | 2025.12.31    | 2024.12.31    | 2023.12.31    |
|----------------------------|---------------|---------------|---------------|
| 以公允价值计量且其变动计入当期损益<br>的金融资产 | 87,276,662.34 | 13,081,743.37 | 12,933,579.31 |
| 其中：理财产品                    | 87,276,662.34 | 13,081,743.37 | 12,933,579.31 |
| 合计                         | 87,276,662.34 | 13,081,743.37 | 12,933,579.31 |

### (三) 应收票据

#### 1、 应收票据分类列示

| 项目     | 2025.12.31 | 2024.12.31 | 2023.12.31   |
|--------|------------|------------|--------------|
| 银行承兑汇票 | 412,009.03 |            |              |
| 商业承兑汇票 |            |            | 2,124,000.00 |
| 减：坏账准备 | 20,600.45  |            | 106,200.00   |
| 合计     | 391,408.58 |            | 2,017,800.00 |

## 2、 应收票据按坏账计提方法分类披露

2025 年 12 月 31 日

| 类别                  | 账面余额       |           | 坏账准备      |             | 账面价值       |
|---------------------|------------|-----------|-----------|-------------|------------|
|                     | 金额         | 比例<br>(%) | 金额        | 计提比例<br>(%) |            |
| 按单项计提坏账准备           |            |           |           |             |            |
| 按信用风险特征组合<br>计提坏账准备 | 412,009.03 | 100.00    | 20,600.45 | 5.00        | 391,408.58 |
| 其中：                 |            |           |           |             |            |
| 银行承兑汇票(非<br>6+9)    | 412,009.03 | 100.00    | 20,600.45 | 5.00        | 391,408.58 |
| 合计                  | 412,009.03 | 100.00    | 20,600.45 |             | 391,408.58 |

2023 年 12 月 31 日

| 类别                  | 账面余额         |           | 坏账准备       |             | 账面价值         |
|---------------------|--------------|-----------|------------|-------------|--------------|
|                     | 金额           | 比例<br>(%) | 金额         | 计提比例<br>(%) |              |
| 按单项计提坏账准备           |              |           |            |             |              |
| 按信用风险特征组合<br>计提坏账准备 | 2,124,000.00 | 100.00    | 106,200.00 | 5.00        | 2,017,800.00 |
| 其中：                 |              |           |            |             |              |
| 商业承兑汇票              | 2,124,000.00 | 100.00    | 106,200.00 | 5.00        | 2,017,800.00 |
| 合计                  | 2,124,000.00 | 100.00    | 106,200.00 |             | 2,017,800.00 |

按信用风险特征组合计提坏账准备：

组合计提项目：

| 名称               | 2025.12.31 |           |             | 2024.12.31 |      |             | 2023.12.31   |            |             |
|------------------|------------|-----------|-------------|------------|------|-------------|--------------|------------|-------------|
|                  | 应收票据       | 坏账准备      | 计提比例<br>(%) | 应收票据       | 坏账准备 | 计提比例<br>(%) | 应收票据         | 坏账准备       | 计提比例<br>(%) |
| 银行承兑汇票(非<br>6+9) | 412,009.03 | 20,600.45 | 5.00        |            |      |             |              |            |             |
| 商业承兑汇票           |            |           |             |            |      |             | 2,124,000.00 | 106,200.00 | 5.00        |
| 合计               | 412,009.03 | 20,600.45 |             |            |      |             | 2,124,000.00 | 106,200.00 |             |

### 3、 本报告期计提、转回或收回的坏账准备情况

| 类别     | 2022.12.31 | 本期变动金额     |       |       |      | 2023.12.31 |
|--------|------------|------------|-------|-------|------|------------|
|        |            | 计提         | 收回或转回 | 转销或核销 | 其他变动 |            |
| 商业承兑汇票 |            | 106,200.00 |       |       |      | 106,200.00 |
| 合计     |            | 106,200.00 |       |       |      | 106,200.00 |

| 类别     | 2023.12.31 | 本期变动金额      |       |       |      | 2024.12.31 |
|--------|------------|-------------|-------|-------|------|------------|
|        |            | 计提          | 收回或转回 | 转销或核销 | 其他变动 |            |
| 商业承兑汇票 | 106,200.00 | -106,200.00 |       |       |      |            |
| 合计     | 106,200.00 | -106,200.00 |       |       |      |            |

| 类别            | 2024.12.31 | 本期变动金额    |       |       |      | 2025.12.31 |
|---------------|------------|-----------|-------|-------|------|------------|
|               |            | 计提        | 收回或转回 | 转销或核销 | 其他变动 |            |
| 银行承兑汇票(非 6+9) |            | 20,600.45 |       |       |      | 20,600.45  |
| 合计            |            | 20,600.45 |       |       |      | 20,600.45  |

4、 期末公司已背书或贴现且在资产负债表日尚未到期的应收票据

| 项目     | 2025.12.31 |            | 2024.12.31 |           | 2023.12.31 |              |
|--------|------------|------------|------------|-----------|------------|--------------|
|        | 期末终止确认金额   | 期末未终止确认金额  | 期末终止确认金额   | 期末未终止确认金额 | 期末终止确认金额   | 期末未终止确认金额    |
| 银行承兑汇票 |            | 412,009.03 |            |           |            |              |
| 商业承兑汇票 |            |            |            |           |            | 2,124,000.00 |
| 减：坏账准备 |            | 20,600.45  |            |           |            | 106,200.00   |
| 合计     |            | 391,408.58 |            |           |            | 2,017,800.00 |

(四) 应收账款

1、 应收账款按账龄披露

| 账龄            | 2025.12.31     | 2024.12.31     | 2023.12.31    |
|---------------|----------------|----------------|---------------|
| 1 年以内 (含 1 年) | 145,841,607.05 | 184,927,153.66 | 35,537,148.08 |
| 1 至 2 年       | 43,465,917.98  | 6,274,915.15   | 8,082,467.80  |
| 2 至 3 年       | 2,168,927.49   | 2,284,890.00   | 3,201,921.03  |
| 3 至 4 年       | 850,890.00     |                | 1,342,598.20  |
| 4 至 5 年       |                |                | 1,521,432.00  |
| 5 年以上         |                | 1,521,431.99   |               |
| 小计            | 192,327,342.52 | 195,008,390.80 | 49,685,567.11 |
| 减：坏账准备        | 12,714,795.43  | 12,080,748.19  | 5,434,125.19  |
| 合计            | 179,612,547.09 | 182,927,642.61 | 44,251,441.92 |

2、 应收账款按坏账计提方法分类披露

2025 年 12 月 31 日

| 类别              | 账面余额           |        | 坏账准备          |          | 账面价值           |
|-----------------|----------------|--------|---------------|----------|----------------|
|                 | 金额             | 比例 (%) | 金额            | 计提比例 (%) |                |
| 按单项计提坏账准备       |                |        |               |          |                |
| 按信用风险特征组合计提坏账准备 | 192,327,342.52 | 100.00 | 12,714,795.43 | 6.61     | 179,612,547.09 |
| 其中：             |                |        |               |          |                |
| 账龄组合            | 192,327,342.52 | 100.00 | 12,714,795.43 | 6.61     | 179,612,547.09 |
| 合计              | 192,327,342.52 | 100.00 | 12,714,795.43 |          | 179,612,547.09 |

2024 年 12 月 31 日

| 类别              | 账面余额           |        | 坏账准备          |          | 账面价值           |
|-----------------|----------------|--------|---------------|----------|----------------|
|                 | 金额             | 比例 (%) | 金额            | 计提比例 (%) |                |
| 按单项计提坏账准备       |                |        |               |          |                |
| 按信用风险特征组合计提坏账准备 | 195,008,390.80 | 100.00 | 12,080,748.19 | 6.19     | 182,927,642.61 |
| 其中：             |                |        |               |          |                |
| 账龄组合            | 195,008,390.80 | 100.00 | 12,080,748.19 | 6.19     | 182,927,642.61 |
| 合计              | 195,008,390.80 | 100.00 | 12,080,748.19 |          | 182,927,642.61 |

2023 年 12 月 31 日

| 类别              | 账面余额          |        | 坏账准备         |          | 账面价值          |
|-----------------|---------------|--------|--------------|----------|---------------|
|                 | 金额            | 比例 (%) | 金额           | 计提比例 (%) |               |
| 按单项计提坏账准备       |               |        |              |          |               |
| 按信用风险特征组合计提坏账准备 | 49,685,567.11 | 100.00 | 5,434,125.19 | 10.94    | 44,251,441.92 |
| 其中：             |               |        |              |          |               |
| 账龄组合            | 49,685,567.11 | 100.00 | 5,434,125.19 | 10.94    | 44,251,441.92 |
| 合计              | 49,685,567.11 | 100.00 | 5,434,125.19 |          | 44,251,441.92 |

按信用风险特征组合计提坏账准备：

组合计提项目：

| 名称   | 2025.12.31     |               |             | 2024.12.31     |               |             | 2023.12.31    |              |             |
|------|----------------|---------------|-------------|----------------|---------------|-------------|---------------|--------------|-------------|
|      | 应收账款           | 坏账准备          | 计提比例<br>(%) | 应收账款           | 坏账准备          | 计提比例<br>(%) | 应收账款          | 坏账准备         | 计提比例<br>(%) |
| 账龄组合 | 192,327,342.52 | 12,714,795.43 | 6.61        | 195,008,390.80 | 12,080,748.19 | 6.19        | 49,685,567.11 | 5,434,125.19 | 10.94       |
| 合计   | 192,327,342.52 | 12,714,795.43 |             | 195,008,390.80 | 12,080,748.19 |             | 49,685,567.11 | 5,434,125.19 |             |

### 3、 本报告期计提、转回或收回的坏账准备情况

| 类别   | 2022.12.31   | 本期变动金额      |       |       |         | 2023.12.31   |
|------|--------------|-------------|-------|-------|---------|--------------|
|      |              | 计提          | 收回或转回 | 转销或核销 | 其他变动    |              |
| 账龄组合 | 6,089,655.02 | -656,010.12 |       |       | -480.29 | 5,434,125.19 |
| 合计   | 6,089,655.02 | -656,010.12 |       |       | -480.29 | 5,434,125.19 |

| 类别   | 2023.12.31   | 本期变动金额       |       |       |        | 2024.12.31    |
|------|--------------|--------------|-------|-------|--------|---------------|
|      |              | 计提           | 收回或转回 | 转销或核销 | 其他变动   |               |
| 账龄组合 | 5,434,125.19 | 6,647,016.75 |       |       | 393.75 | 12,080,748.19 |
| 合计   | 5,434,125.19 | 6,647,016.75 |       |       | 393.75 | 12,080,748.19 |

| 类别   | 2024.12.31    | 本期变动金额     |       |       |       | 2025.12.31    |
|------|---------------|------------|-------|-------|-------|---------------|
|      |               | 计提         | 收回或转回 | 转销或核销 | 其他变动  |               |
| 账龄组合 | 12,080,748.19 | 634,040.39 |       |       | -6.85 | 12,714,795.43 |
| 合计   | 12,080,748.19 | 634,040.39 |       |       | -6.85 | 12,714,795.43 |

注：本期变动金额中的其他变动系外币报表折算期初、期末汇率差异导致。

### 4、 按欠款方归集的期末余额前五名的应收账款和合同资产情况

| 单位名称 | 2025.12.31    |               |               |                          |                       |
|------|---------------|---------------|---------------|--------------------------|-----------------------|
|      | 应收账款期末余额      | 合同资产期末余额      | 应收账款和合同资产期末余额 | 占应收账款和合同资产期末余额合计数的比例 (%) | 应收账款坏账准备和合同资产减值准备期末余额 |
| 京东方科 | 62,985,654.11 | 33,596,712.07 | 96,582,366.18 | 39.07                    | 7,286,718.72          |

| 单位名称                 | 2025.12.31     |               |                |                          |                       |
|----------------------|----------------|---------------|----------------|--------------------------|-----------------------|
|                      | 应收账款期末余额       | 合同资产期末余额      | 应收账款和合同资产期末余额  | 占应收账款和合同资产期末余额合计数的比例 (%) | 应收账款坏账准备和合同资产减值准备期末余额 |
| 技集团股份有限公<br>司        |                |               |                |                          |                       |
| 厦门天马光电子有<br>限公司      | 27,063,500.00  | 5,412,700.00  | 32,476,200.00  | 13.14                    | 2,051,289.00          |
| 天马微电子股份有<br>限公司      | 27,626,635.50  | 3,703,834.70  | 31,330,470.20  | 12.67                    | 2,029,024.41          |
| TCL 华星光电技术有<br>限公司   | 29,266,435.36  | 1,337,694.00  | 30,604,129.36  | 12.38                    | 3,061,819.77          |
| 信利（仁寿）高端显示科技有<br>限公司 | 13,686,500.03  |               | 13,686,500.03  | 5.54                     | 684,325.03            |
| 合计                   | 160,628,725.00 | 44,050,940.77 | 204,679,665.77 | 82.80                    | 15,113,176.93         |

| 单位名称             | 2024.12.31     |               |                |                          |                       |
|------------------|----------------|---------------|----------------|--------------------------|-----------------------|
|                  | 应收账款期末余额       | 合同资产期末余额      | 应收账款和合同资产期末余额  | 占应收账款和合同资产期末余额合计数的比例 (%) | 应收账款坏账准备和合同资产减值准备期末余额 |
| 京东方科技集团股<br>份有限公 | 136,016,494.30 | 16,351,361.26 | 152,367,855.56 | 68.57                    | 8,215,902.88          |

| 单位名称           | 2024.12.31     |               |                |                          |                       |
|----------------|----------------|---------------|----------------|--------------------------|-----------------------|
|                | 应收账款期末余额       | 合同资产期末余额      | 应收账款和合同资产期末余额  | 占应收账款和合同资产期末余额合计数的比例 (%) | 应收账款坏账准备和合同资产减值准备期末余额 |
| 司              |                |               |                |                          |                       |
| TCL 华星光电技术有限公司 | 14,353,231.00  | 2,454,134.00  | 16,807,365.00  | 7.56                     | 3,876,222.00          |
| 信利半导体有限公司      | 13,948,661.85  | 1,586,000.00  | 15,534,661.85  | 6.99                     | 1,187,406.18          |
| 厦门天马光电子有限公司    | 9,710,350.00   | 1,424,930.00  | 11,135,280.00  | 5.01                     | 556,764.00            |
| 浙江瞻芯电子科技有限公司   | 6,300,000.00   | 700,000.00    | 7,000,000.00   | 3.15                     | 350,000.00            |
| 合计             | 180,328,737.15 | 22,516,425.26 | 202,845,162.41 | 91.28                    | 14,186,295.06         |

| 单位名称           | 2023.12.31    |              |               |                          |                       |
|----------------|---------------|--------------|---------------|--------------------------|-----------------------|
|                | 应收账款期末余额      | 合同资产期末余额     | 应收账款和合同资产期末余额 | 占应收账款和合同资产期末余额合计数的比例 (%) | 应收账款坏账准备和合同资产减值准备期末余额 |
| 京东方科技集团股份有限公司  | 19,664,791.39 | 2,024,056.00 | 21,688,847.39 | 36.63                    | 2,295,971.87          |
| TCL 华星光电技术有限公司 | 9,348,182.00  | 2,912,285.50 | 12,260,467.50 | 20.71                    | 3,238,207.30          |

| 单位名称                | 2023.12.31    |              |                       |                                     |                                   |
|---------------------|---------------|--------------|-----------------------|-------------------------------------|-----------------------------------|
|                     | 应收账款期末<br>余额  | 合同资产期末<br>余额 | 应收账款和合<br>同资产期末余<br>额 | 占应收账款和<br>合同资产期末<br>余额合计数的<br>比例(%) | 应收账款坏账<br>准备和合同资<br>产减值准备期<br>末余额 |
| 信利半导<br>体有限公<br>司   | 7,173,190.27  |              | 7,173,190.27          | 12.11                               | 604,923.16                        |
| 天马微电<br>子股份有<br>限公司 | 4,271,919.09  | 1,957,193.70 | 6,229,112.79          | 10.52                               | 989,054.34                        |
| 厦门天马<br>光电子有<br>限公司 | 3,278,600.00  |              | 3,278,600.00          | 5.54                                | 163,930.00                        |
| 合计                  | 43,736,682.75 | 6,893,535.20 | 50,630,217.95         | 85.51                               | 7,292,086.67                      |

其他说明：

注 1：受同一实际控制人控制的客户，合并计算应收账款余额。

注 2：京东方科技集团股份有限公司为京东方及其同一控制下关联公司，包括北京京东方光电科技有限公司、成都京东方光电科技有限公司、福州京东方光电科技有限公司、合肥京东方光电科技有限公司、合肥鑫晟光电科技有限公司、重庆京东方光电科技有限公司、重庆京东方显示技术有限公司、南京京东方显示技术有限公司、北京京东方创元科技有限公司、成都京东方显示技术有限公司、北京京东方显示技术有限公司。

注 3：天马微电子股份有限公司为天马微及其同一控制下关联公司，包括成都天马微电子有限公司、厦门天马微电子有限公司、上海天马微电子有限公司、天马微电子股份有限公司、武汉天马微电子有限公司、湖北长江新型显示产业创新中心有限公司。

注 4：TCL 华星光电技术有限公司为华星光电及其同一控制下关联公司，包括 TCL 华星光电技术有限公司、武汉华星光电半导体显示技术有限公司、广州华星光电半导体显示技术有限公司、武汉华星光电技术有限公司。

注 5：信利半导体有限公司为信利及其同一控制下关联公司，包括信利（惠州）智能显示有限公司、信利半导体有限公司。

注 6：厦门天马光电子有限公司为厦门天马及其同一控制下关联公司，包括厦门天

马光电子有限公司、厦门天马显示科技有限公司。

(五) 应收款项融资

1、 应收款项融资分类列示

| 项目   | 2025.12.31 | 2024.12.31 | 2023.12.31 |
|------|------------|------------|------------|
| 应收票据 | 58,915.00  |            | 30,000.00  |
| 合计   | 58,915.00  |            | 30,000.00  |

(六) 预付款项

1、 预付款项按账龄列示

| 账龄      | 2025.12.31   |        | 2024.12.31   |        | 2023.12.31 |        |
|---------|--------------|--------|--------------|--------|------------|--------|
|         | 金额           | 比例(%)  | 金额           | 比例(%)  | 金额         | 比例(%)  |
| 1 年以内   | 2,984,730.93 | 96.43  | 2,438,042.95 | 94.61  | 472,105.78 | 95.86  |
| 1 至 2 年 | 5,353.98     | 0.17   | 118,371.82   | 4.59   | 20,400.00  | 4.14   |
| 2 至 3 年 | 105,164.10   | 3.40   | 20,400.00    | 0.79   |            |        |
| 3 年以上   |              |        |              |        |            |        |
| 合计      | 3,095,249.01 | 100.00 | 2,576,814.77 | 100.00 | 492,505.78 | 100.00 |

2、 按预付对象归集的期末余额前五名的预付款情况

| 预付对象            | 2025.12.31   | 占预付款项期末余额合计数的比例(%) |
|-----------------|--------------|--------------------|
| 深圳市捷美德科技有限公司    | 1,245,000.00 | 40.22              |
| 上海视光微电子工程有限公司   | 526,240.00   | 17.00              |
| 成都博视达科技有限公司     | 230,079.00   | 7.43               |
| 长春精仪光电技术有限公司    | 120,000.00   | 3.88               |
| 上海天庵镭芯半导体科技有限公司 | 120,000.00   | 3.88               |
| 合计              | 2,241,319.00 | 72.41              |

| 预付对象 | 2024.12.31 | 占预付款项期末余额合计数的比例(%) |
|------|------------|--------------------|
|------|------------|--------------------|

| 预付对象                            | 2024.12.31   | 占预付款项期末余额合计数的比例(%) |
|---------------------------------|--------------|--------------------|
| 苏州黑河电子科技有限公司                    | 884,220.00   | 34.31              |
| 上海视光微电子工程有限公司                   | 380,000.00   | 14.75              |
| 上海前锦众程人力资源有限公司                  | 296,320.22   | 11.50              |
| New Way Airbearings Corporation | 241,990.56   | 9.39               |
| 禅才（上海）贸易有限公司                    | 107,184.07   | 4.16               |
| 合计                              | 1,909,714.85 | 74.11              |

| 预付对象             | 2023.12.31 | 占预付款项期末余额合计数的比例(%) |
|------------------|------------|--------------------|
| 江苏集萃精凯高端装备技术有限公司 | 155,400.00 | 31.55              |
| 余姚市朗森光学科技有限公司    | 83,961.17  | 17.05              |
| 亚熙科技（深圳）有限公司     | 51,819.99  | 10.52              |
| 高新区鑫旺装饰材料经营部     | 37,500.00  | 7.61               |
| Justek Inc.,     | 21,516.98  | 4.37               |
| 合计               | 350,198.14 | 71.10              |

## (七) 其他应收款

| 项目     | 2025.12.31   | 2024.12.31   | 2023.12.31   |
|--------|--------------|--------------|--------------|
| 应收利息   |              |              |              |
| 应收股利   |              |              |              |
| 其他应收款项 | 4,176,225.38 | 3,382,750.03 | 3,064,129.32 |
| 合计     | 4,176,225.38 | 3,382,750.03 | 3,064,129.32 |

### 1、 其他应收款项

#### (1) 按账龄披露

| 账龄           | 2025.12.31   | 2024.12.31   | 2023.12.31   |
|--------------|--------------|--------------|--------------|
| 1 年以内（含 1 年） | 4,280,088.82 | 3,479,649.35 | 2,907,995.67 |
| 1 至 2 年      | 98,740.00    | 85,220.17    | 294,197.34   |
| 2 至 3 年      | 30,000.00    | 550.00       | 27,893.47    |

| 账龄      | 2025.12.31   | 2024.12.31   | 2023.12.31   |
|---------|--------------|--------------|--------------|
| 3 至 4 年 | 550.00       |              | 10,462.38    |
| 4 至 5 年 |              |              | 59,996.00    |
| 5 年以上   | 78,696.00    | 78,696.00    | 20,000.00    |
| 小计      | 4,488,074.82 | 3,644,115.52 | 3,320,544.86 |
| 减：坏账准备  | 311,849.44   | 261,365.49   | 256,415.54   |
| 合计      | 4,176,225.38 | 3,382,750.03 | 3,064,129.32 |

(2) 按坏账计提方法分类披露

2025 年 12 月 31 日

| 类别                  | 账面余额         |        | 坏账准备       |          | 账面价值         |
|---------------------|--------------|--------|------------|----------|--------------|
|                     | 金额           | 比例 (%) | 金额         | 计提比例 (%) |              |
| 按单项计提坏账准备           |              |        |            |          |              |
| 按信用风险特征组合<br>计提坏账准备 | 4,488,074.82 | 100.00 | 311,849.44 | 6.95     | 4,176,225.38 |
| 其中：                 |              |        |            |          |              |
| 账龄组合                | 4,488,074.82 | 100.00 | 311,849.44 | 6.95     | 4,176,225.38 |
| 合计                  | 4,488,074.82 | 100.00 | 311,849.44 |          | 4,176,225.38 |

2024 年 12 月 31 日

| 类别                  | 账面余额         |        | 坏账准备       |          | 账面价值         |
|---------------------|--------------|--------|------------|----------|--------------|
|                     | 金额           | 比例 (%) | 金额         | 计提比例 (%) |              |
| 按单项计提坏账准备           |              |        |            |          |              |
| 按信用风险特征组合<br>计提坏账准备 | 3,644,115.52 | 100.00 | 261,365.49 | 7.17     | 3,382,750.03 |
| 其中：                 |              |        |            |          |              |
| 账龄组合                | 3,644,115.52 | 100.00 | 261,365.49 | 7.17     | 3,382,750.03 |
| 合计                  | 3,644,115.52 | 100.00 | 261,365.49 |          | 3,382,750.03 |

2023 年 12 月 31 日

| 类别              | 账面余额         |        | 坏账准备       |          | 账面价值         |
|-----------------|--------------|--------|------------|----------|--------------|
|                 | 金额           | 比例 (%) | 金额         | 计提比例 (%) |              |
| 按单项计提坏账准备       |              |        |            |          |              |
| 按信用风险特征组合计提坏账准备 | 3,320,544.86 | 100.00 | 256,415.54 | 7.72     | 3,064,129.32 |
| 其中：             |              |        |            |          |              |
| 账龄组合            | 3,320,544.86 | 100.00 | 256,415.54 | 7.72     | 3,064,129.32 |
| 合计              | 3,320,544.86 | 100.00 | 256,415.54 |          | 3,064,129.32 |

按信用风险特征组合计提坏账准备：

组合计提项目：

| 名称   | 2025.12.31   |            |             | 2024.12.31   |            |             | 2023.12.31   |            |             |
|------|--------------|------------|-------------|--------------|------------|-------------|--------------|------------|-------------|
|      | 其他应收款<br>项   | 坏账准备       | 计提比例<br>(%) | 其他应收款项       | 坏账准备       | 计提比例<br>(%) | 其他应收款<br>项   | 坏账准备       | 计提比例<br>(%) |
| 账龄组合 | 4,488,074.82 | 311,849.44 | 6.95        | 3,644,115.52 | 261,365.49 | 7.17        | 3,320,544.86 | 256,415.54 | 7.72        |
| 合计   | 4,488,074.82 | 311,849.44 |             | 3,644,115.52 | 261,365.49 |             | 3,320,544.86 | 256,415.54 |             |

(3) 坏账准备计提情况

| 坏账准备             | 第一阶段           | 第二阶段                 | 第三阶段                 | 合计         |
|------------------|----------------|----------------------|----------------------|------------|
|                  | 未来 12 个月预期信用损失 | 整个存续期预期信用损失(未发生信用减值) | 整个存续期预期信用损失(已发生信用减值) |            |
| 2022.12.31 余额    | 146,481.57     |                      |                      | 146,481.57 |
| 2022.12.31 余额在本期 |                |                      |                      |            |
| --转入第二阶段         |                |                      |                      |            |
| --转入第三阶段         |                |                      |                      |            |
| --转回第二阶段         |                |                      |                      |            |
| --转回第一阶段         |                |                      |                      |            |
| 本期计提             | 109,933.97     |                      |                      | 109,933.97 |
| 本期转回             |                |                      |                      |            |
| 本期转销             |                |                      |                      |            |
| 本期核销             |                |                      |                      |            |
| 其他变动             |                |                      |                      |            |
| 2023.12.31 余额    | 256,415.54     |                      |                      | 256,415.54 |

| 坏账准备             | 第一阶段           | 第二阶段                 | 第三阶段                 | 合计         |
|------------------|----------------|----------------------|----------------------|------------|
|                  | 未来 12 个月预期信用损失 | 整个存续期预期信用损失(未发生信用减值) | 整个存续期预期信用损失(已发生信用减值) |            |
| 2023.12.31 余额    | 256,415.54     |                      |                      | 256,415.54 |
| 2023.12.31 余额在本期 |                |                      |                      |            |
| --转入第二阶段         |                |                      |                      |            |
| --转入第三阶段         |                |                      |                      |            |
| --转回第二阶段         |                |                      |                      |            |
| --转回第一阶段         |                |                      |                      |            |
| 本期计提             | 4,949.95       |                      |                      | 4,949.95   |
| 本期转回             |                |                      |                      |            |
| 本期转销             |                |                      |                      |            |
| 本期核销             |                |                      |                      |            |

| 坏账准备          | 第一阶段           | 第二阶段                 | 第三阶段                 | 合计         |
|---------------|----------------|----------------------|----------------------|------------|
|               | 未来 12 个月预期信用损失 | 整个存续期预期信用损失(未发生信用减值) | 整个存续期预期信用损失(已发生信用减值) |            |
| 其他变动          |                |                      |                      |            |
| 2024.12.31 余额 | 261,365.49     |                      |                      | 261,365.49 |

| 坏账准备             | 第一阶段           | 第二阶段                 | 第三阶段                 | 合计         |
|------------------|----------------|----------------------|----------------------|------------|
|                  | 未来 12 个月预期信用损失 | 整个存续期预期信用损失(未发生信用减值) | 整个存续期预期信用损失(已发生信用减值) |            |
| 2024.12.31 余额    | 261,365.49     |                      |                      | 261,365.49 |
| 2024.12.31 余额在本期 |                |                      |                      |            |
| --转入第二阶段         |                |                      |                      |            |
| --转入第三阶段         |                |                      |                      |            |
| --转回第二阶段         |                |                      |                      |            |
| --转回第一阶段         |                |                      |                      |            |
| 本期计提             | 50,483.95      |                      |                      | 50,483.95  |
| 本期转回             |                |                      |                      |            |
| 本期转销             |                |                      |                      |            |
| 本期核销             |                |                      |                      |            |
| 其他变动             |                |                      |                      |            |
| 2025.12.31 余额    | 311,849.44     |                      |                      | 311,849.44 |

(4) 本报告期计提、转回或收回的坏账准备情况

| 类别   | 2022.12.31 | 本期变动金额     |       |       |      | 2023.12.31 |
|------|------------|------------|-------|-------|------|------------|
|      |            | 计提         | 收回或转回 | 转销或核销 | 其他变动 |            |
| 账龄组合 | 146,481.57 | 109,933.97 |       |       |      | 256,415.54 |
| 合计   | 146,481.57 | 109,933.97 |       |       |      | 256,415.54 |

| 类别   | 2023.12.31 | 本期变动金额   |       |       |      | 2024.12.31 |
|------|------------|----------|-------|-------|------|------------|
|      |            | 计提       | 收回或转回 | 转销或核销 | 其他变动 |            |
| 账龄组合 | 256,415.54 | 4,949.95 |       |       |      | 261,365.49 |
| 合计   | 256,415.54 | 4,949.95 |       |       |      | 261,365.49 |

| 类别   | 2024.12.31 | 本期变动金额    |       |       |      | 2025.12.31 |
|------|------------|-----------|-------|-------|------|------------|
|      |            | 计提        | 收回或转回 | 转销或核销 | 其他变动 |            |
| 账龄组合 | 261,365.49 | 50,483.95 |       |       |      | 311,849.44 |
| 合计   | 261,365.49 | 50,483.95 |       |       |      | 311,849.44 |

(5) 按款项性质分类情况

| 款项性质   | 账面余额         |              |              |
|--------|--------------|--------------|--------------|
|        | 2025.12.31   | 2024.12.31   | 2023.12.31   |
| 保证金及押金 | 3,915,896.00 | 3,282,866.00 | 2,944,281.93 |
| 备用金    | 126,675.07   | 145,909.20   | 232,927.18   |
| 其他往来款等 | 445,503.75   | 215,340.32   | 143,335.75   |
| 合计     | 4,488,074.82 | 3,644,115.52 | 3,320,544.86 |

(6) 按欠款方归集的期末余额前五名的其他应收款项情况

| 单位名称           | 款项性质   | 2025.12.31   | 账龄          | 占其他应收款项期末余额合计数的比例(%) | 坏账准备期末余额   |
|----------------|--------|--------------|-------------|----------------------|------------|
| 中电商务(北京)有限公司   | 保证金及押金 | 2,845,000.00 | 1 年以内       | 63.39                | 142,250.00 |
| 中航技国际经贸发展有限公司  | 保证金及押金 | 810,000.00   | 1 年以内       | 18.05                | 40,500.00  |
| 上海前锦众程人力资源有限公司 | 保证金及押金 | 50,000.00    | 2-3 年、5 年以上 | 1.11                 | 29,000.00  |

| 单位名称           | 款项性质       | 2025.12.31   | 账龄    | 占其他应收<br>款项期末余<br>额合计数的<br>比例(%) | 坏账准备期<br>末余额 |
|----------------|------------|--------------|-------|----------------------------------|--------------|
| 湖北时代汽车有限公<br>司 | 保证金及<br>押金 | 50,000.00    | 5 年以上 | 1.11                             | 50,000.00    |
| 朱贤锋            | 备用金        | 39,040.00    | 1-2 年 | 0.87                             | 3,904.00     |
| 合计             |            | 3,794,040.00 |       | 84.53                            | 265,654.00   |

| 单位名称               | 款项性质       | 2024.12.31   | 账龄                 | 占其他应收<br>款项期末余<br>额合计数的<br>比例(%) | 坏账准备期<br>末余额 |
|--------------------|------------|--------------|--------------------|----------------------------------|--------------|
| 中电商务（北京）有限<br>公司   | 保证金及<br>押金 | 1,616,360.00 | 1 年以内              | 44.36                            | 80,818.00    |
| 中航技国际经贸发展<br>有限公司  | 保证金及<br>押金 | 1,369,560.00 | 1 年以内              | 37.58                            | 68,478.00    |
| 上海中招招标有限公<br>司     | 保证金及<br>押金 | 90,000.00    | 1 年以内              | 2.47                             | 4,500.00     |
| 刘明月                | 备用金        | 52,474.69    | 1 年以<br>内、1-2<br>年 | 1.44                             | 4,884.74     |
| 上海前锦众程人力资<br>源有限公司 | 保证金及<br>押金 | 50,000.00    | 1-2 年、5<br>年以上     | 1.37                             | 23,000.00    |
| 合计                 |            | 3,178,394.69 |                    | 87.22                            | 181,680.74   |

| 单位名称             | 款项性质       | 2023.12.31   | 账龄              | 占其他应收<br>款项期末余<br>额合计数的<br>比例(%) | 坏账准备期<br>末余额 |
|------------------|------------|--------------|-----------------|----------------------------------|--------------|
| 中电商务（北京）有限<br>公司 | 保证金及<br>押金 | 2,799,820.00 | 1 年以内、<br>1-2 年 | 84.32                            | 152,056.00   |
| 刘明月              | 备用金        | 52,745.48    | 1 年以内           | 1.59                             | 2,637.27     |

| 单位名称               | 款项性质       | 2023.12.31   | 账龄             | 占其他应收<br>款项期末余<br>额合计数的<br>比例(%) | 坏账准备期<br>末余额 |
|--------------------|------------|--------------|----------------|----------------------------------|--------------|
| 上海前锦众程人力资<br>源有限公司 | 保证金及<br>押金 | 50,000.00    | 1 年以内、5<br>年以上 | 1.51                             | 21,500.00    |
| 湖北时代汽车有限公<br>司     | 保证金及<br>押金 | 50,000.00    | 4-5 年          | 1.51                             | 40,000.00    |
| 朱贤锋                | 备用金        | 26,329.90    | 1 年以内          | 0.79                             | 1,316.50     |
| 合计                 |            | 2,978,895.38 |                | 89.72                            | 217,509.77   |

(八) 存货

1、 存货分类

| 类别     | 2025.12.31     |                   |                | 2024.12.31     |                   |                | 2023.12.31     |                   |                |
|--------|----------------|-------------------|----------------|----------------|-------------------|----------------|----------------|-------------------|----------------|
|        | 账面余额           | 存货跌价准备/合同履约成本减值准备 | 账面价值           | 账面余额           | 存货跌价准备/合同履约成本减值准备 | 账面价值           | 账面余额           | 存货跌价准备/合同履约成本减值准备 | 账面价值           |
| 原材料    | 34,685,514.80  | 5,215,026.44      | 29,470,488.36  | 40,006,573.62  | 6,033,385.45      | 33,973,188.17  | 25,871,915.07  | 5,524,576.89      | 20,347,338.18  |
| 在产品    | 48,663,375.95  |                   | 48,663,375.95  | 65,155,883.13  |                   | 65,155,883.13  | 60,586,165.38  |                   | 60,586,165.38  |
| 库存商品   |                |                   |                |                |                   |                | 2,209,723.64   |                   | 2,209,723.64   |
| 发出商品   | 129,263,098.41 |                   | 129,263,098.41 | 55,437,213.15  |                   | 55,437,213.15  | 22,623,863.17  |                   | 22,623,863.17  |
| 合同履约成本 | 5,163,946.74   |                   | 5,163,946.74   | 2,177,394.39   |                   | 2,177,394.39   | 652,276.23     |                   | 652,276.23     |
| 合计     | 217,775,935.90 | 5,215,026.44      | 212,560,909.46 | 162,777,064.29 | 6,033,385.45      | 156,743,678.84 | 111,943,943.49 | 5,524,576.89      | 106,419,366.60 |

## 2、 存货跌价准备及合同履约成本减值准备

| 类别  | 2022.12.31   | 本期增加金额       |    | 本期减少金额       |    | 2023.12.31   |
|-----|--------------|--------------|----|--------------|----|--------------|
|     |              | 计提           | 其他 | 转回或转销        | 其他 |              |
| 原材料 | 5,555,226.55 | 1,909,195.29 |    | 1,939,844.95 |    | 5,524,576.89 |
| 合计  | 5,555,226.55 | 1,909,195.29 |    | 1,939,844.95 |    | 5,524,576.89 |

| 类别  | 2023.12.31   | 本期增加金额       |    | 本期减少金额       |    | 2024.12.31   |
|-----|--------------|--------------|----|--------------|----|--------------|
|     |              | 计提           | 其他 | 转回或转销        | 其他 |              |
| 原材料 | 5,524,576.89 | 2,288,344.96 |    | 1,779,536.40 |    | 6,033,385.45 |
| 合计  | 5,524,576.89 | 2,288,344.96 |    | 1,779,536.40 |    | 6,033,385.45 |

| 类别  | 2024.12.31   | 本期增加金额     |    | 本期减少金额       |    | 2025.12.31   |
|-----|--------------|------------|----|--------------|----|--------------|
|     |              | 计提         | 其他 | 转回或转销        | 其他 |              |
| 原材料 | 6,033,385.45 | 759,338.11 |    | 1,577,697.12 |    | 5,215,026.44 |
| 合计  | 6,033,385.45 | 759,338.11 |    | 1,577,697.12 |    | 5,215,026.44 |

(九) 合同资产

1、 合同资产情况

| 项目     | 2025.12.31    |              |               | 2024.12.31    |              |               | 2023.12.31   |              |              |
|--------|---------------|--------------|---------------|---------------|--------------|---------------|--------------|--------------|--------------|
|        | 账面余额          | 减值准备         | 账面价值          | 账面余额          | 减值准备         | 账面价值          | 账面余额         | 减值准备         | 账面价值         |
| 未到期质保金 | 54,906,021.02 | 5,360,261.03 | 49,545,759.99 | 27,203,628.21 | 3,732,943.77 | 23,470,684.44 | 9,524,276.45 | 3,340,364.01 | 6,183,912.44 |
| 合计     | 54,906,021.02 | 5,360,261.03 | 49,545,759.99 | 27,203,628.21 | 3,732,943.77 | 23,470,684.44 | 9,524,276.45 | 3,340,364.01 | 6,183,912.44 |

## 2、 合同资产按减值计提方法分类披露

2025 年 12 月 31 日

| 类别              | 账面余额          |        | 减值准备         |          | 账面价值          |
|-----------------|---------------|--------|--------------|----------|---------------|
|                 | 金额            | 比例 (%) | 金额           | 计提比例 (%) |               |
| 按单项计提减值准备       |               |        |              |          |               |
| 按信用风险特征组合计提减值准备 | 54,906,021.02 | 100.00 | 5,360,261.03 | 9.76     | 49,545,759.99 |
| 其中：             |               |        |              |          |               |
| 未到期质保金组合        | 54,906,021.02 | 100.00 | 5,360,261.03 | 9.76     | 49,545,759.99 |
| 合计              | 54,906,021.02 | 100.00 | 5,360,261.03 |          | 49,545,759.99 |

2024 年 12 月 31 日

| 类别              | 账面余额          |        | 减值准备         |          | 账面价值          |
|-----------------|---------------|--------|--------------|----------|---------------|
|                 | 金额            | 比例 (%) | 金额           | 计提比例 (%) |               |
| 按单项计提减值准备       |               |        |              |          |               |
| 按信用风险特征组合计提减值准备 | 27,203,628.21 | 100.00 | 3,732,943.77 | 13.72    | 23,470,684.44 |
| 其中：             |               |        |              |          |               |
| 未到期质保金组合        | 27,203,628.21 | 100.00 | 3,732,943.77 | 13.72    | 23,470,684.44 |
| 合计              | 27,203,628.21 | 100.00 | 3,732,943.77 |          | 23,470,684.44 |

2023 年 12 月 31 日

| 类别              | 账面余额         |        | 减值准备         |          | 账面价值         |
|-----------------|--------------|--------|--------------|----------|--------------|
|                 | 金额           | 比例 (%) | 金额           | 计提比例 (%) |              |
| 按单项计提减值准备       |              |        |              |          |              |
| 按信用风险特征组合计提减值准备 | 9,524,276.45 | 100.00 | 3,340,364.01 | 35.07    | 6,183,912.44 |
| 其中：             |              |        |              |          |              |
| 未到期质保金组合        | 9,524,276.45 | 100.00 | 3,340,364.01 | 35.07    | 6,183,912.44 |
| 合计              | 9,524,276.45 | 100.00 | 3,340,364.01 |          | 6,183,912.44 |

按信用风险特征组合计提减值准备：

组合计提项目：

| 名称       | 2025.12.31    |              |             | 2024.12.31    |              |             | 2023.12.31   |              |             |
|----------|---------------|--------------|-------------|---------------|--------------|-------------|--------------|--------------|-------------|
|          | 合同资产          | 减值准备         | 计提比例<br>(%) | 合同资产          | 减值准备         | 计提比例<br>(%) | 合同资产         | 减值准备         | 计提比例<br>(%) |
| 未到期质保金组合 | 54,906,021.02 | 5,360,261.03 | 9.76        | 27,203,628.21 | 3,732,943.77 | 13.72       | 9,524,276.45 | 3,340,364.01 | 35.07       |
| 合计       | 54,906,021.02 | 5,360,261.03 |             | 27,203,628.21 | 3,732,943.77 |             | 9,524,276.45 | 3,340,364.01 |             |

### 3、 合同资产计提减值准备情况

| 项目               | 2022.12.31   | 本期变动金额     |      |             |      | 2023.12.31   |
|------------------|--------------|------------|------|-------------|------|--------------|
|                  |              | 本期计提       | 本期转回 | 本期转销/<br>核销 | 其他变动 |              |
| 未到期<br>质保金<br>组合 | 3,040,505.90 | 299,858.11 |      |             |      | 3,340,364.01 |
| 合计               | 3,040,505.90 | 299,858.11 |      |             |      | 3,340,364.01 |

| 项目           | 2023.12.31   | 本期变动金额     |      |             |      | 2024.12.31   |
|--------------|--------------|------------|------|-------------|------|--------------|
|              |              | 本期计提       | 本期转回 | 本期转销/<br>核销 | 其他变动 |              |
| 未到期质<br>保金组合 | 3,340,364.01 | 392,579.76 |      |             |      | 3,732,943.77 |
| 合计           | 3,340,364.01 | 392,579.76 |      |             |      | 3,732,943.77 |

| 项目           | 2024.12.31   | 本期变动金额       |      |             |      | 2025.12.31   |
|--------------|--------------|--------------|------|-------------|------|--------------|
|              |              | 本期计提         | 本期转回 | 本期转销/<br>核销 | 其他变动 |              |
| 未到期质<br>保金组合 | 3,732,943.77 | 1,627,317.26 |      |             |      | 5,360,261.03 |
| 合计           | 3,732,943.77 | 1,627,317.26 |      |             |      | 5,360,261.03 |

#### (十) 其他流动资产

| 项目          | 2025.12.31    | 2024.12.31   | 2023.12.31   |
|-------------|---------------|--------------|--------------|
| 待抵扣及待认证的进项税 | 2,758,261.99  | 4,838,649.55 | 2,515,514.63 |
| 预缴企业所得税     |               | 18,110.62    | 428,599.09   |
| 定期存单理财产品    | 70,000,000.00 |              |              |
| 合同取得成本      | 651,435.53    |              |              |
| 合计          | 73,409,697.52 | 4,856,760.17 | 2,944,113.72 |

(十一) 投资性房地产

1、 采用成本计量模式的投资性房地产

| 项目                  | 房屋、建筑物       | 土地使用权      | 合计           |
|---------------------|--------------|------------|--------------|
| 1. 账面原值             |              |            |              |
| (1) 2022.12.31      | 7,249,077.49 | 804,753.42 | 8,053,830.91 |
| (2) 本期增加金额          |              |            |              |
| —外购                 |              |            |              |
| —存货\固定资产\在建工程转入     |              |            |              |
| (3) 本期减少金额          | 1,650,710.68 |            | 1,650,710.68 |
| —处置                 |              |            |              |
| —转入无形资产\固定资产        | 1,650,710.68 |            | 1,650,710.68 |
| (4) 2023.12.31      | 5,598,366.81 | 804,753.42 | 6,403,120.23 |
| 2. 累计折旧和累计摊销        |              |            |              |
| (1) 2022.12.31      | 3,375,782.94 | 206,553.38 | 3,582,336.32 |
| (2) 本期增加金额          | 328,905.48   | 16,095.07  | 345,000.55   |
| —计提或摊销              | 328,905.48   | 16,095.07  | 345,000.55   |
| —存货\固定资产\在建工程转入     |              |            |              |
| (3) 本期减少金额          | 336,337.74   |            | 336,337.74   |
| —处置                 |              |            |              |
| —转入无形资产\固定资产        | 336,337.74   |            | 336,337.74   |
| (4) 2023.12.31      | 3,368,350.68 | 222,648.45 | 3,590,999.13 |
| 3. 减值准备             |              |            |              |
| (1) 2022.12.31      |              |            |              |
| (2) 本期增加金额          |              |            |              |
| —计提                 |              |            |              |
| (3) 本期减少金额          |              |            |              |
| —处置                 |              |            |              |
| (4) 2023.12.31      |              |            |              |
| 4. 账面价值             |              |            |              |
| (1) 2023.12.31 账面价值 | 2,230,016.13 | 582,104.97 | 2,812,121.10 |
| (2) 2022.12.31 账面价值 | 3,873,294.55 | 598,200.04 | 4,471,494.59 |

| 项目                  | 房屋、建筑物       | 土地使用权        | 合计           |
|---------------------|--------------|--------------|--------------|
| 1. 账面原值             |              |              |              |
| (1) 2023.12.31      | 5,598,366.81 | 804,753.42   | 6,403,120.23 |
| (2) 本期增加金额          |              | 268,251.14   | 268,251.14   |
| —外购                 |              |              |              |
| —存货\固定资产\在建工程转入     |              | 268,251.14   | 268,251.14   |
| (3) 本期减少金额          | 5,598,366.81 |              | 5,598,366.81 |
| —处置                 |              |              |              |
| —转入无形资产\固定资产        | 5,598,366.81 |              | 5,598,366.81 |
| (4) 2024.12.31      |              | 1,073,004.56 | 1,073,004.56 |
| 2. 累计折旧和累计摊销        |              |              |              |
| (1) 2023.12.31      | 3,368,350.68 | 222,648.45   | 3,590,999.13 |
| (2) 本期增加金额          | 88,640.80    | 95,676.25    | 184,317.05   |
| —计提或摊销              | 88,640.80    | 20,118.84    | 108,759.64   |
| —存货\固定资产\在建工程转入     |              | 75,557.41    | 75,557.41    |
| (3) 本期减少金额          | 3,456,991.48 |              | 3,456,991.48 |
| —处置                 |              |              |              |
| —转入无形资产\固定资产        | 3,456,991.48 |              | 3,456,991.48 |
| (4) 2024.12.31      |              | 318,324.70   | 318,324.70   |
| 3. 减值准备             |              |              |              |
| (1) 2023.12.31      |              |              |              |
| (2) 本期增加金额          |              |              |              |
| —计提                 |              |              |              |
| (3) 本期减少金额          |              |              |              |
| —处置                 |              |              |              |
| (4) 2024.12.31      |              |              |              |
| 4. 账面价值             |              |              |              |
| (1) 2024.12.31 账面价值 |              | 754,679.86   | 754,679.86   |
| (2) 2023.12.31 账面价值 | 2,230,016.13 | 582,104.97   | 2,812,121.10 |
| 项目                  | 房屋、建筑物       | 土地使用权        | 合计           |
| 1. 账面原值             |              |              |              |
| (1) 2024.12.31      |              | 1,073,004.56 | 1,073,004.56 |

| 项目                  | 房屋、建筑物 | 土地使用权        | 合计           |
|---------------------|--------|--------------|--------------|
| (2) 本期增加金额          |        |              |              |
| —外购                 |        |              |              |
| —存货\固定资产\在建工程转入     |        |              |              |
| (3) 本期减少金额          |        | 1,073,004.56 | 1,073,004.56 |
| —处置                 |        |              |              |
| —转入无形资产\固定资产        |        | 1,073,004.56 | 1,073,004.56 |
| (4) 2025.12.31      |        |              |              |
| 2. 累计折旧和累计摊销        |        |              |              |
| (1) 2024.12.31      |        | 318,324.70   | 318,324.70   |
| (2) 本期增加金额          |        | 10,730.05    | 10,730.05    |
| —计提或摊销              |        | 10,730.05    | 10,730.05    |
| —存货\固定资产\在建工程转入     |        |              |              |
| (3) 本期减少金额          |        | 329,054.75   | 329,054.75   |
| —处置                 |        |              |              |
| —转入无形资产\固定资产        |        | 329,054.75   | 329,054.75   |
| (4) 2025.12.31      |        |              |              |
| 3. 减值准备             |        |              |              |
| (1) 2024.12.31      |        |              |              |
| (2) 本期增加金额          |        |              |              |
| —计提                 |        |              |              |
| (3) 本期减少金额          |        |              |              |
| —处置                 |        |              |              |
| (4) 2025.12.31      |        |              |              |
| 4. 账面价值             |        |              |              |
| (1) 2025.12.31 账面价值 |        |              |              |
| (2) 2024.12.31 账面价值 |        | 754,679.86   | 754,679.86   |

(十二) 固定资产

1、 固定资产及固定资产清理

| 项目     | 2025.12.31    | 2024.12.31    | 2023.12.31    |
|--------|---------------|---------------|---------------|
| 固定资产   | 13,786,658.89 | 13,957,380.84 | 12,386,870.30 |
| 固定资产清理 |               |               |               |
| 合计     | 13,786,658.89 | 13,957,380.84 | 12,386,870.30 |

## 2、 固定资产情况

| 项目             | 房屋及建筑物        | 机器设备       | 运输工具         | 办公设备及其他      | 合计            |
|----------------|---------------|------------|--------------|--------------|---------------|
| 1. 账面原值        |               |            |              |              |               |
| (1) 2022.12.31 | 16,580,554.25 | 738,041.31 | 1,990,014.16 | 1,575,326.18 | 20,883,935.90 |
| (2) 本期增加金额     | 1,650,710.68  | 87,793.80  |              | 263,985.71   | 2,002,490.19  |
| —购置            |               | 87,793.80  |              | 263,985.71   | 351,779.51    |
| —在建工程转入        |               |            |              |              |               |
| —投资性房地产转入      | 1,650,710.68  |            |              |              | 1,650,710.68  |
| (3) 本期减少金额     |               |            |              | 37,181.60    | 37,181.60     |
| —处置或报废         |               |            |              | 37,181.60    | 37,181.60     |
| —转入投资性房地产      |               |            |              |              |               |
| (4) 2023.12.31 | 18,231,264.93 | 825,835.11 | 1,990,014.16 | 1,802,130.29 | 22,849,244.49 |
| 2. 累计折旧        |               |            |              |              |               |
| (1) 2022.12.31 | 6,044,642.99  | 404,663.70 | 1,629,061.55 | 958,002.14   | 9,036,370.38  |
| (2) 本期增加金额     | 1,153,451.55  | 43,478.93  | 70,948.68    | 193,447.19   | 1,461,326.35  |
| —计提            | 817,113.81    | 43,478.93  | 70,948.68    | 193,447.19   | 1,124,988.61  |
| —投资性房地产转入      | 336,337.74    |            |              |              | 336,337.74    |
| (3) 本期减少金额     |               |            |              | 35,322.54    | 35,322.54     |
| —处置或报废         |               |            |              | 35,322.54    | 35,322.54     |
| —转入投资性房地产      |               |            |              |              |               |

| 项目                  | 房屋及建筑物        | 机器设备       | 运输工具         | 办公设备及其他      | 合计            |
|---------------------|---------------|------------|--------------|--------------|---------------|
| (4) 2023.12.31      | 7,198,094.54  | 448,142.63 | 1,700,010.23 | 1,116,126.79 | 10,462,374.19 |
| 3. 减值准备             |               |            |              |              |               |
| (1) 2022.12.31      |               |            |              |              |               |
| (2) 本期增加金额          |               |            |              |              |               |
| —计提                 |               |            |              |              |               |
| —投资性房地产转入           |               |            |              |              |               |
| (3) 本期减少金额          |               |            |              |              |               |
| —处置或报废              |               |            |              |              |               |
| —转入投资性房地产           |               |            |              |              |               |
| (4) 2023.12.31      |               |            |              |              |               |
| 4. 账面价值             |               |            |              |              |               |
| (1) 2023.12.31 账面价值 | 11,033,170.39 | 377,692.48 | 290,003.93   | 686,003.50   | 12,386,870.30 |
| (2) 2022.12.31 账面价值 | 10,535,911.26 | 333,377.61 | 360,952.61   | 617,324.04   | 11,847,565.52 |

| 项目             | 房屋及建筑物        | 机器设备       | 运输工具         | 办公设备及其他      | 合计            |
|----------------|---------------|------------|--------------|--------------|---------------|
| 1. 账面原值        |               |            |              |              |               |
| (1) 2023.12.31 | 18,231,264.93 | 825,835.11 | 1,990,014.16 | 1,802,130.29 | 22,849,244.49 |
| (2) 本期增加金额     | 5,598,366.81  | 114,529.25 | 127,168.14   | 519,553.80   | 6,359,618.00  |
| —购置            |               | 114,529.25 | 127,168.14   | 519,553.80   | 761,251.19    |
| —在建工程转入        |               |            |              |              |               |

| 项目             | 房屋及建筑物        | 机器设备       | 运输工具         | 办公设备及其他      | 合计            |
|----------------|---------------|------------|--------------|--------------|---------------|
| —投资性房地产转入      | 5,598,366.81  |            |              |              | 5,598,366.81  |
| (3) 本期减少金额     |               |            |              | 3,710.62     | 3,710.62      |
| —处置或报废         |               |            |              | 3,710.62     | 3,710.62      |
| —转入投资性房地产      |               |            |              |              |               |
| (4) 2024.12.31 | 23,829,631.74 | 940,364.36 | 2,117,182.30 | 2,317,973.47 | 29,205,151.87 |
| 2. 累计折旧        |               |            |              |              |               |
| (1) 2023.12.31 | 7,198,094.54  | 448,142.63 | 1,700,010.23 | 1,116,126.79 | 10,462,374.19 |
| (2) 本期增加金额     | 4,415,587.32  | 48,410.20  | 78,625.61    | 245,613.39   | 4,788,236.52  |
| —计提            | 958,595.84    | 48,410.20  | 78,625.61    | 245,613.39   | 1,331,245.04  |
| —投资性房地产转入      | 3,456,991.48  |            |              |              | 3,456,991.48  |
| (3) 本期减少金额     |               |            |              | 2,839.68     | 2,839.68      |
| —处置或报废         |               |            |              | 2,839.68     | 2,839.68      |
| —转入投资性房地产      |               |            |              |              |               |
| (4) 2024.12.31 | 11,613,681.86 | 496,552.83 | 1,778,635.84 | 1,358,900.50 | 15,247,771.03 |
| 3. 减值准备        |               |            |              |              |               |
| (1) 2023.12.31 |               |            |              |              |               |
| (2) 本期增加金额     |               |            |              |              |               |
| —计提            |               |            |              |              |               |
| —投资性房地产转入      |               |            |              |              |               |
| (3) 本期减少金额     |               |            |              |              |               |

| 项目                  | 房屋及建筑物        | 机器设备       | 运输工具       | 办公设备及其他    | 合计            |
|---------------------|---------------|------------|------------|------------|---------------|
| —处置或报废              |               |            |            |            |               |
| —转入投资性房地产           |               |            |            |            |               |
| (4) 2024.12.31      |               |            |            |            |               |
| 4. 账面价值             |               |            |            |            |               |
| (1) 2024.12.31 账面价值 | 12,215,949.88 | 443,811.53 | 338,546.46 | 959,072.97 | 13,957,380.84 |
| (2) 2023.12.31 账面价值 | 11,033,170.39 | 377,692.48 | 290,003.93 | 686,003.50 | 12,386,870.30 |

| 项目             | 房屋及建筑物        | 机器设备         | 运输工具         | 办公设备及其他      | 合计            |
|----------------|---------------|--------------|--------------|--------------|---------------|
| 1. 账面原值        |               |              |              |              |               |
| (1) 2024.12.31 | 23,829,631.74 | 940,364.36   | 2,117,182.30 | 2,317,973.47 | 29,205,151.87 |
| (2) 本期增加金额     |               | 556,922.14   | 251,150.44   | 630,226.23   | 1,438,298.81  |
| —购置            |               | 556,922.14   | 251,150.44   | 630,226.23   | 1,438,298.81  |
| —在建工程转入        |               |              |              |              |               |
| —投资性房地产转入      |               |              |              |              |               |
| (3) 本期减少金额     |               | 132,054.96   | 629,000.00   | 85,702.29    | 846,757.25    |
| —处置或报废         |               | 132,054.96   | 629,000.00   | 85,702.29    | 846,757.25    |
| —转入投资性房地产      |               |              |              |              |               |
| (4) 2025.12.31 | 23,829,631.74 | 1,365,231.54 | 1,739,332.74 | 2,862,497.41 | 29,796,693.43 |
| 2. 累计折旧        |               |              |              |              |               |
| (1) 2024.12.31 | 11,613,681.86 | 496,552.83   | 1,778,635.84 | 1,358,900.50 | 15,247,771.03 |

| 项目                  | 房屋及建筑物        | 机器设备       | 运输工具         | 办公设备及其他      | 合计            |
|---------------------|---------------|------------|--------------|--------------|---------------|
| (2) 本期增加金额          | 1,047,236.64  | 92,496.99  | 101,151.18   | 325,798.11   | 1,566,682.92  |
| —计提                 | 1,047,236.64  | 92,496.99  | 101,151.18   | 325,798.11   | 1,566,682.92  |
| —投资性房地产转入           |               |            |              |              |               |
| (3) 本期减少金额          |               | 125,452.22 | 597,550.00   | 81,417.19    | 804,419.41    |
| —处置或报废              |               | 125,452.22 | 597,550.00   | 81,417.19    | 804,419.41    |
| —转入投资性房地产           |               |            |              |              |               |
| (4) 2025.12.31      | 12,660,918.50 | 463,597.60 | 1,282,237.02 | 1,603,281.42 | 16,010,034.54 |
| 3. 减值准备             |               |            |              |              |               |
| (1) 2024.12.31      |               |            |              |              |               |
| (2) 本期增加金额          |               |            |              |              |               |
| —计提                 |               |            |              |              |               |
| —投资性房地产转入           |               |            |              |              |               |
| (3) 本期减少金额          |               |            |              |              |               |
| —处置或报废              |               |            |              |              |               |
| —转入投资性房地产           |               |            |              |              |               |
| (4) 2025.12.31      |               |            |              |              |               |
| 4. 账面价值             |               |            |              |              |               |
| (1) 2025.12.31 账面价值 | 11,168,713.24 | 901,633.94 | 457,095.72   | 1,259,215.99 | 13,786,658.89 |
| (2) 2024.12.31 账面价值 | 12,215,949.88 | 443,811.53 | 338,546.46   | 959,072.97   | 13,957,380.84 |

(十三) 在建工程

1、 在建工程及工程物资

| 项目   | 2025.12.31 |      |            | 2024.12.31 |      |      | 2023.12.31 |      |      |
|------|------------|------|------------|------------|------|------|------------|------|------|
|      | 账面余额       | 减值准备 | 账面价值       | 账面余额       | 减值准备 | 账面价值 | 账面余额       | 减值准备 | 账面价值 |
| 在建工程 | 367,427.27 |      | 367,427.27 |            |      |      |            |      |      |
| 工程物资 |            |      |            |            |      |      |            |      |      |
| 合计   | 367,427.27 |      | 367,427.27 |            |      |      |            |      |      |

2、 在建工程情况

| 项目           | 2025.12.31 |      |            | 2024.12.31 |      |      | 2023.12.31 |      |      |
|--------------|------------|------|------------|------------|------|------|------------|------|------|
|              | 账面余额       | 减值准备 | 账面价值       | 账面余额       | 减值准备 | 账面价值 | 账面余额       | 减值准备 | 账面价值 |
| 一号厂房<br>建设项目 | 367,427.27 |      | 367,427.27 |            |      |      |            |      |      |
| 合计           | 367,427.27 |      | 367,427.27 |            |      |      |            |      |      |

### 3、 重要在建工程项目变动情况

| 项目名称         | 预算数           | 2024.12.31 | 本期增加<br>金额 | 本期转<br>入固定<br>资产金<br>额 | 本期<br>其他<br>减少<br>金额 | 2025.12.31 | 工程累<br>计投入<br>占预算<br>比例(%) | 工程进<br>度 | 利息资本<br>化累计金<br>额 | 其中：本期<br>利息资本<br>化金额 | 本期利<br>息资本<br>化率(%) | 资金来源        |
|--------------|---------------|------------|------------|------------------------|----------------------|------------|----------------------------|----------|-------------------|----------------------|---------------------|-------------|
| 一号厂房<br>建设项目 | 48,700,000.00 |            | 367,427.27 |                        |                      | 367,427.27 | 0.75                       | 1.00%    |                   |                      |                     | 自筹+募集<br>资金 |
| 合计           |               |            | 367,427.27 |                        |                      | 367,427.27 |                            |          |                   |                      |                     |             |

#### (十四) 使用权资产

##### 1、 使用权资产情况

| 项目                  | 房屋及建筑物       | 合计           |
|---------------------|--------------|--------------|
| 1. 账面原值             |              |              |
| (1) 2022.12.31 余额   | 1,645,268.73 | 1,645,268.73 |
| (2) 本期增加金额          | 170,994.31   | 170,994.31   |
| —新增租赁               | 170,994.31   | 170,994.31   |
| —重估调整               |              |              |
| (3) 本期减少金额          |              |              |
| —转出至固定资产            |              |              |
| —处置                 |              |              |
| (4) 2023.12.31 余额   | 1,816,263.04 | 1,816,263.04 |
| 2. 累计折旧             |              |              |
| (1) 2022.12.31 余额   | 746,115.43   | 746,115.43   |
| (2) 本期增加金额          | 383,410.56   | 383,410.56   |
| —计提                 | 383,410.56   | 383,410.56   |
| (3) 本期减少金额          |              |              |
| —转出至固定资产            |              |              |
| —处置                 |              |              |
| (4) 2023.12.31 余额   | 1,129,525.99 | 1,129,525.99 |
| 3. 减值准备             |              |              |
| (1) 2022.12.31 余额   |              |              |
| (2) 本期增加金额          |              |              |
| —计提                 |              |              |
| (3) 本期减少金额          |              |              |
| —转出至固定资产            |              |              |
| —处置                 |              |              |
| (4) 2023.12.31 余额   |              |              |
| 4. 账面价值             |              |              |
| (1) 2023.12.31 账面价值 | 686,737.05   | 686,737.05   |
| (2) 2022.12.31 账面价值 | 899,153.30   | 899,153.30   |

| 项目                  | 房屋及建筑物       | 合计           |
|---------------------|--------------|--------------|
| 1. 账面原值             |              |              |
| (1) 2023.12.31 余额   | 1,816,263.04 | 1,816,263.04 |
| (2) 本期增加金额          | 60,177.18    | 60,177.18    |
| —新增租赁               | 60,177.18    | 60,177.18    |
| —重估调整               |              |              |
| (3) 本期减少金额          |              |              |
| —转出至固定资产            |              |              |
| —处置                 |              |              |
| (4) 2024.12.31 余额   | 1,876,440.22 | 1,876,440.22 |
| 2. 累计折旧             |              |              |
| (1) 2023.12.31 余额   | 1,129,525.99 | 1,129,525.99 |
| (2) 本期增加金额          | 444,240.62   | 444,240.62   |
| —计提                 | 444,240.62   | 444,240.62   |
| (3) 本期减少金额          |              |              |
| —转出至固定资产            |              |              |
| —处置                 |              |              |
| (4) 2024.12.31 余额   | 1,573,766.61 | 1,573,766.61 |
| 3. 减值准备             |              |              |
| (1) 2023.12.31 余额   |              |              |
| (2) 本期增加金额          |              |              |
| —计提                 |              |              |
| (3) 本期减少金额          |              |              |
| —转出至固定资产            |              |              |
| —处置                 |              |              |
| (4) 2024.12.31 余额   |              |              |
| 4. 账面价值             |              |              |
| (1) 2024.12.31 账面价值 | 302,673.61   | 302,673.61   |
| (2) 2023.12.31 账面价值 | 686,737.05   | 686,737.05   |
| 项目                  | 房屋及建筑物       | 合计           |
| 1. 账面原值             |              |              |
| (1) 2024.12.31 余额   | 1,876,440.22 | 1,876,440.22 |

| 项目                  | 房屋及建筑物       | 合计           |
|---------------------|--------------|--------------|
| (2) 本期增加金额          | 1,543,588.82 | 1,543,588.82 |
| —新增租赁               | 1,543,588.82 | 1,543,588.82 |
| —重估调整               |              |              |
| (3) 本期减少金额          | 593,608.80   | 593,608.80   |
| —转出至固定资产            |              |              |
| —处置                 | 593,608.80   | 593,608.80   |
| (4) 2025.12.31 余额   | 2,826,420.24 | 2,826,420.24 |
| 2. 累计折旧             |              |              |
| (1) 2024.12.31 余额   | 1,573,766.61 | 1,573,766.61 |
| (2) 本期增加金额          | 501,426.44   | 501,426.44   |
| —计提                 | 501,426.44   | 501,426.44   |
| (3) 本期减少金额          | 538,853.05   | 538,853.05   |
| —转出至固定资产            |              |              |
| —处置                 | 538,853.05   | 538,853.05   |
| (4) 2025.12.31 余额   | 1,536,340.00 | 1,536,340.00 |
| 3. 减值准备             |              |              |
| (1) 2024.12.31 余额   |              |              |
| (2) 本期增加金额          |              |              |
| —计提                 |              |              |
| (3) 本期减少金额          |              |              |
| —转出至固定资产            |              |              |
| —处置                 |              |              |
| (4) 2025.12.31 余额   |              |              |
| 4. 账面价值             |              |              |
| (1) 2025.12.31 账面价值 | 1,290,080.24 | 1,290,080.24 |
| (2) 2024.12.31 账面价值 | 302,673.61   | 302,673.61   |

## (十五) 无形资产

### 1、 无形资产情况

| 项目      | 土地使用权 | 软件及其他 | 合计 |
|---------|-------|-------|----|
| 1. 账面原值 |       |       |    |

| 项目                  | 土地使用权        | 软件及其他      | 合计           |
|---------------------|--------------|------------|--------------|
| (1) 2022.12.31      | 8,906,436.78 | 299,048.60 | 9,205,485.38 |
| (2) 本期增加金额          |              |            |              |
| —购置                 |              |            |              |
| —投资性房地产转入           |              |            |              |
| (3) 本期减少金额          |              |            |              |
| —处置                 |              |            |              |
| —转入投资性房地产           |              |            |              |
| (4) 2023.12.31      | 8,906,436.78 | 299,048.60 | 9,205,485.38 |
| 2. 累计摊销             |              |            |              |
| (1) 2022.12.31      | 2,285,985.49 | 187,536.60 | 2,473,522.09 |
| (2) 本期增加金额          | 178,128.77   | 11,738.04  | 189,866.81   |
| —计提                 | 178,128.77   | 11,738.04  | 189,866.81   |
| —投资性房地产转入           |              |            |              |
| (3) 本期减少金额          |              |            |              |
| —处置                 |              |            |              |
| —转入投资性房地产           |              |            |              |
| (4) 2023.12.31      | 2,464,114.26 | 199,274.64 | 2,663,388.90 |
| 3. 减值准备             |              |            |              |
| (1) 2022.12.31      |              |            |              |
| (2) 本期增加金额          |              |            |              |
| —计提                 |              |            |              |
| —投资性房地产转入           |              |            |              |
| (3) 本期减少金额          |              |            |              |
| —处置                 |              |            |              |
| —转入投资性房地产           |              |            |              |
| (4) 2023.12.31      |              |            |              |
| 4. 账面价值             |              |            |              |
| (1) 2023.12.31 账面价值 | 6,442,322.52 | 99,773.96  | 6,542,096.48 |
| (2) 2022.12.31 账面价值 | 6,620,451.29 | 111,512.00 | 6,731,963.29 |

| 项目                  | 土地使用权        | 软件及其他      | 合计           |
|---------------------|--------------|------------|--------------|
| 1. 账面原值             |              |            |              |
| (1) 2023.12.31      | 8,906,436.78 | 299,048.60 | 9,205,485.38 |
| (2) 本期增加金额          |              | 91,883.64  | 91,883.64    |
| —购置                 |              | 91,883.64  | 91,883.64    |
| —投资性房地产转入           |              |            |              |
| (3) 本期减少金额          | 268,251.14   |            | 268,251.14   |
| —处置                 |              |            |              |
| —转入投资性房地产           | 268,251.14   |            | 268,251.14   |
| (4) 2024.12.31      | 8,638,185.64 | 390,932.24 | 9,029,117.88 |
| 2. 累计摊销             |              |            |              |
| (1) 2023.12.31      | 2,464,114.26 | 199,274.64 | 2,663,388.90 |
| (2) 本期增加金额          | 174,105.00   | 19,394.99  | 193,499.99   |
| —计提                 | 174,105.00   | 19,394.99  | 193,499.99   |
| —投资性房地产转入           |              |            |              |
| (3) 本期减少金额          | 75,557.41    |            | 75,557.41    |
| —处置                 |              |            |              |
| —转入投资性房地产           | 75,557.41    |            | 75,557.41    |
| (4) 2024.12.31      | 2,562,661.85 | 218,669.63 | 2,781,331.48 |
| 3. 减值准备             |              |            |              |
| (1) 2023.12.31      |              |            |              |
| (2) 本期增加金额          |              |            |              |
| —计提                 |              |            |              |
| —投资性房地产转入           |              |            |              |
| (3) 本期减少金额          |              |            |              |
| —处置                 |              |            |              |
| —转入投资性房地产           |              |            |              |
| (4) 2024.12.31      |              |            |              |
| 4. 账面价值             |              |            |              |
| (1) 2024.12.31 账面价值 | 6,075,523.79 | 172,262.61 | 6,247,786.40 |
| (2) 2023.12.31 账面价值 | 6,442,322.52 | 99,773.96  | 6,542,096.48 |

| 项目                  | 土地使用权        | 软件及其他      | 合计            |
|---------------------|--------------|------------|---------------|
| 1. 账面原值             |              |            |               |
| (1) 2024.12.31      | 8,638,185.64 | 390,932.24 | 9,029,117.88  |
| (2) 本期增加金额          | 1,181,604.56 | 495,261.06 | 1,676,865.62  |
| —购置                 | 108,600.00   | 495,261.06 | 603,861.06    |
| —投资性房地产转入           | 1,073,004.56 |            | 1,073,004.56  |
| (3) 本期减少金额          |              |            |               |
| —处置                 |              |            |               |
| —转入投资性房地产           |              |            |               |
| (4) 2025.12.31      | 9,819,790.20 | 886,193.30 | 10,705,983.50 |
| 2. 累计摊销             |              |            |               |
| (1) 2024.12.31      | 2,562,661.85 | 218,669.63 | 2,781,331.48  |
| (2) 本期增加金额          | 513,337.40   | 64,858.34  | 578,195.74    |
| —计提                 | 184,282.65   | 64,858.34  | 249,140.99    |
| —投资性房地产转入           | 329,054.75   |            | 329,054.75    |
| (3) 本期减少金额          |              |            |               |
| —处置                 |              |            |               |
| —转入投资性房地产           |              |            |               |
| (4) 2025.12.31      | 3,075,999.25 | 283,527.97 | 3,359,527.22  |
| 3. 减值准备             |              |            |               |
| (1) 2024.12.31      |              |            |               |
| (2) 本期增加金额          |              |            |               |
| —计提                 |              |            |               |
| —投资性房地产转入           |              |            |               |
| (3) 本期减少金额          |              |            |               |
| —处置                 |              |            |               |
| —转入投资性房地产           |              |            |               |
| (4) 2025.12.31      |              |            |               |
| 4. 账面价值             |              |            |               |
| (1) 2025.12.31 账面价值 | 6,743,790.95 | 602,665.33 | 7,346,456.28  |
| (2) 2024.12.31 账面价值 | 6,075,523.79 | 172,262.61 | 6,247,786.40  |

(十六) 长期待摊费用

| 项目        | 2022.12.31 | 本期增加金额     | 本期摊销金额     | 其他减少金额 | 2023.12.31 |
|-----------|------------|------------|------------|--------|------------|
| 装修及基础设施费用 | 422,074.03 | 240,240.00 | 324,451.81 |        | 337,862.22 |
| 合计        | 422,074.03 | 240,240.00 | 324,451.81 |        | 337,862.22 |

| 项目        | 2023.12.31 | 本期增加金额       | 本期摊销金额     | 其他减少金额 | 2024.12.31   |
|-----------|------------|--------------|------------|--------|--------------|
| 装修及基础设施费用 | 337,862.22 | 1,638,452.65 | 311,100.76 |        | 1,665,214.11 |
| 合计        | 337,862.22 | 1,638,452.65 | 311,100.76 |        | 1,665,214.11 |

| 项目        | 2024.12.31   | 本期增加金额       | 本期摊销金额     | 其他减少金额 | 2025.12.31   |
|-----------|--------------|--------------|------------|--------|--------------|
| 装修及基础设施费用 | 1,665,214.11 | 1,203,752.30 | 479,793.91 |        | 2,389,172.50 |
| 合计        | 1,665,214.11 | 1,203,752.30 | 479,793.91 |        | 2,389,172.50 |

(十七) 递延所得税资产和递延所得税负债

1、 未经抵销的递延所得税资产

| 项目            | 2025.12.31     |               | 2024.12.31     |               | 2023.12.31     |               |
|---------------|----------------|---------------|----------------|---------------|----------------|---------------|
|               | 可抵扣暂时性差异       | 递延所得税资产       | 可抵扣暂时性差异       | 递延所得税资产       | 可抵扣暂时性差异       | 递延所得税资产       |
| 资产减值损失        | 23,621,846.42  | 3,543,276.97  | 22,107,377.99  | 3,316,106.70  | 14,649,633.64  | 2,197,445.05  |
| 内部交易未实现利<br>润 |                |               | 4,441,643.61   | 666,246.54    | 3,249,103.19   | 487,365.48    |
| 可抵扣亏损         | 82,283,976.61  | 12,342,596.50 | 87,598,504.80  | 13,139,775.72 | 136,040,688.47 | 20,406,103.27 |
| 股份支付          | 13,717,294.62  | 2,057,594.19  | 12,007,183.95  | 1,801,077.59  | 10,724,197.87  | 1,608,629.68  |
| 递延收益          | 10,558,747.18  | 1,583,812.08  | 19,177,656.19  | 2,876,648.43  | 1,276,666.67   | 191,500.00    |
| 应付职工薪酬        | 6,290,768.73   | 943,615.31    | 5,251,870.99   | 787,780.65    |                |               |
| 新租赁准则税会差<br>异 | 1,165,724.44   | 174,858.67    | 177,780.31     | 26,667.05     | 622,598.57     | 93,389.79     |
| 合计            | 137,638,358.00 | 20,645,753.72 | 150,762,017.84 | 22,614,302.68 | 166,562,888.41 | 24,984,433.27 |

## 2、 未经抵销的递延所得税负债

| 项目       | 2025.12.31   |            | 2024.12.31 |           | 2023.12.31 |            |
|----------|--------------|------------|------------|-----------|------------|------------|
|          | 应纳税暂时性差异     | 递延所得税负债    | 应纳税暂时性差异   | 递延所得税负债   | 应纳税暂时性差异   | 递延所得税负债    |
| 公允价值变动损益 | 276,662.34   | 41,499.35  | 81,743.37  | 12,261.51 | 13,479.31  | 2,021.90   |
| 使用权资产摊销  | 1,290,080.24 | 193,512.04 | 302,673.61 | 45,401.04 | 686,737.05 | 103,010.56 |
| 合计       | 1,566,742.58 | 235,011.39 | 384,416.98 | 57,662.55 | 700,216.36 | 105,032.46 |

## 3、 以抵销后净额列示的递延所得税资产或负债

| 项目      | 2025.12.31     |                 | 2024.12.31     |                 | 2023.12.31     |                 |
|---------|----------------|-----------------|----------------|-----------------|----------------|-----------------|
|         | 递延所得税资产和负债互抵金额 | 抵销后递延所得税资产或负债余额 | 递延所得税资产和负债互抵金额 | 抵销后递延所得税资产或负债余额 | 递延所得税资产和负债互抵金额 | 抵销后递延所得税资产或负债余额 |
| 递延所得税资产 | 235,011.39     | 20,410,742.33   | 57,662.55      | 22,556,640.13   | 105,032.46     | 24,879,400.81   |
| 递延所得税负债 | 235,011.39     |                 | 57,662.55      |                 | 105,032.46     |                 |

(十八) 其他非流动资产

| 项目            | 2025.12.31 |      |      | 2024.12.31 |      |      | 2023.12.31   |      |              |
|---------------|------------|------|------|------------|------|------|--------------|------|--------------|
|               | 账面余额       | 减值准备 | 账面价值 | 账面余额       | 减值准备 | 账面价值 | 账面余额         | 减值准备 | 账面价值         |
| 预付长期资产<br>购置款 |            |      |      |            |      |      | 4,796,450.00 |      | 4,796,450.00 |
| 合计            |            |      |      |            |      |      | 4,796,450.00 |      | 4,796,450.00 |

(十九) 所有权或使用权受到限制的资产

| 项目   | 2025.12.31    |               |                   |               | 2024.12.31    |               |            |      | 2023.12.31   |              |            |             |
|------|---------------|---------------|-------------------|---------------|---------------|---------------|------------|------|--------------|--------------|------------|-------------|
|      | 账面余额          | 账面价值          | 受限类型              | 受限情况          | 账面余额          | 账面价值          | 受限类型       | 受限情况 | 账面余额         | 账面价值         | 受限类型       | 受限情况        |
| 货币资金 | 35,011,587.36 | 35,011,587.36 | 应付票据及保函保证金/ETC保证金 |               | 18,147,358.45 | 18,147,358.45 | 应付票据及保函保证金 |      | 4,223,830.70 | 4,223,830.70 | 应付票据及保函保证金 |             |
| 应收票据 | 412,009.03    | 391,408.58    | 背书未到期             | 银行承兑汇票(非6+9)背 |               |               |            |      | 2,124,000.00 | 2,017,800.00 | 背书未到期      | 商业承兑汇票背书未到期 |

| 项目     | 2025.12.31    |               |       |               | 2024.12.31    |               |       |            | 2023.12.31    |               |       |               |
|--------|---------------|---------------|-------|---------------|---------------|---------------|-------|------------|---------------|---------------|-------|---------------|
|        | 账面余额          | 账面价值          | 受限类型  | 受限情况          | 账面余额          | 账面价值          | 受限类型  | 受限情况       | 账面余额          | 账面价值          | 受限类型  | 受限情况          |
|        |               |               |       | 未到期           |               |               |       |            |               |               |       |               |
| 应收账款   | 6,864,000.00  | 6,271,200.00  | 背书未到期 | 供应链票据背书及贴现未到期 | 2,340,612.95  | 2,111,461.56  | 背书未到期 | 供应链票据背书未到期 | 1,497,637.25  | 1,422,755.39  | 背书未到期 | 供应链票据背书及贴现未到期 |
| 投资性房地产 |               |               |       |               | 1,073,004.56  | 754,679.86    | 抵押    | 授信抵押       | 6,403,120.23  | 2,812,121.10  | 抵押    | 授信抵押          |
| 固定资产   | 23,829,631.74 | 11,168,713.18 | 抵押    | 授信抵押          | 23,829,631.74 | 12,215,949.88 | 抵押    | 授信抵押       | 18,231,264.93 | 11,033,170.39 | 抵押    | 授信抵押          |
| 无形资产   | 9,819,790.20  | 6,743,790.95  | 抵押    | 授信抵押          | 8,638,185.64  | 6,075,523.79  | 抵押    | 授信抵押       | 8,906,436.78  | 6,442,322.52  | 抵押    | 授信抵押          |
| 合计     | 75,937,018.33 | 59,586,700.07 |       |               | 54,028,793.34 | 39,304,973.54 |       |            | 41,386,289.89 | 27,952,000.10 |       |               |

(二十) 短期借款

1、 短期借款分类

| 项目   | 2025.12.31    | 2024.12.31    | 2023.12.31    |
|------|---------------|---------------|---------------|
| 质押借款 | 3,240,000.00  |               | 1,000,000.00  |
| 抵押借款 | 19,000,000.00 | 29,000,000.00 | 10,000,000.00 |
| 保证借款 |               | 6,003,277.78  | 5,001,111.11  |
| 信用借款 |               | 10,009,166.67 |               |
| 合计   | 22,240,000.00 | 45,012,444.45 | 16,001,111.11 |

短期借款分类说明：

- ① 2023 年度，公司将不满足终止确认条件的供应链票据向银行进行贴现，截至 2023 年 12 月 31 日，以对应供应链金融应收账款进行质押形成借款余额 100.00 万元。
- ② 2023 年度，子公司武汉中导光电设备有限公司将收到的母公司支付货款的信用证进行贴现，截至 2023 年 12 月 31 日，以在兴业银行通过房产和土地进行抵押获取的授信开具的信用证进行贴现，形成的借款余额为 1,000.00 万元。
- ③ 2023 年度，子公司武汉中导光电设备有限公司以母公司信用为担保，取得中信银行股份有限公司武汉分行授信期间自 2023 年 12 月 29 日到 2025 年 1 月 20 日的 500.00 万元贷款额度。本年度内，公司取得 2023 年 12 月 29 日至 2024 年 6 月 28 日 500.00 万元的借款，借款利率为 4.00%。截至 2023 年 12 月 31 日，借款余额为 500.00 万元，计提利息 0.11 万元。
- ④ 2024 年度，子公司武汉中导光电设备有限公司将收到的母公司支付货款的信用证进行贴现，截至 2024 年 12 月 31 日，以在兴业银行通过房产和土地进行抵押获取的授信开具的信用证进行贴现，形成的借款余额为 2,900.00 万元。
- ⑤ 2024 年度，子公司武汉中导光电设备有限公司以母公司信用为担保，取得中信银行股份有限公司武汉分行授信期间自 2023 年 12 月 29 日到 2025 年 1 月 20 日的 500.00 万元和自 2024 年 10 月 9 日到 2025 年 12 月 24 日的 100 万元贷款额度，本年度内，公司分别取得 2024 年 3 月 20 日至 2024 年 12 月 23 日 500.00 万元的借款、2024 年 10 月 9 日至 2025 年 9 月 29 日 100.00 万元的借款、2024 年 12 月 24 日至 2025 年 12 月 24 日 500.00 万元的借款，借款利率分别为 3.00%、2.70%、2.60%。截至 2024 年 12 月 31 日，借款余额为 600.00 万元，计提利息 0.33 万元。
- ⑥ 2024 年度，公司以母公司信用取得中国银行股份有限公司肇庆分行 2024 年 3 月 21 日至 2025 年 3 月 19 日 1,000.00 万元的借款，借款利率为 3.00%。

截至 2024 年 12 月 31 日，借款余额为 1,000.00 万元，计提利息 0.92 万元。

⑦ 2025 年度，公司将不满足终止确认条件的供应链票据向银行进行贴现，截至 2025 年 12 月 31 日，以对应供应链金融应收账款进行质押形成借款余额 324.00 万元。

⑧ 2025 年度，子公司武汉中导光电设备有限公司将收到的母公司支付货款的信用证进行贴现，截至 2025 年 12 月 31 日，以在兴业银行通过房产和土地进行抵押及武汉中导光电设备有限公司担保获取的授信开具的信用证进行贴现，形成的借款余额为 1,900.00 万元。

## (二十一) 应付票据

| 种类     | 2025.12.31     | 2024.12.31    | 2023.12.31   |
|--------|----------------|---------------|--------------|
| 银行承兑汇票 | 121,704,254.69 | 47,468,212.57 | 8,031,236.38 |
| 合计     | 121,704,254.69 | 47,468,212.57 | 8,031,236.38 |

## (二十二) 应付账款

### 1、 应付账款列示

| 项目     | 2025.12.31     | 2024.12.31     | 2023.12.31    |
|--------|----------------|----------------|---------------|
| 材料款    | 151,247,601.36 | 154,555,174.54 | 60,573,218.58 |
| 费用采购款  | 2,367,757.25   | 6,855,281.31   | 714,097.78    |
| 工程款及其他 | 62,603.97      | 183,092.80     | 217,754.11    |
| 合计     | 153,677,962.58 | 161,593,548.65 | 61,505,070.47 |

## (二十三) 合同负债

### 1、 合同负债情况

| 项目   | 2025.12.31    | 2024.12.31    | 2023.12.31   |
|------|---------------|---------------|--------------|
| 预收货款 | 86,362,500.18 | 18,211,024.51 | 8,156,246.90 |
| 合计   | 86,362,500.18 | 18,211,024.51 | 8,156,246.90 |

## (二十四) 应付职工薪酬

### 1、 应付职工薪酬列示

| 项目           | 2022.12.31   | 本期增加          | 本期减少          | 2023.12.31   |
|--------------|--------------|---------------|---------------|--------------|
| 短期薪酬         | 4,508,329.08 | 38,281,292.27 | 37,341,107.19 | 5,448,514.16 |
| 离职后福利-设定提存计划 | 8,313.49     | 1,313,154.28  | 1,279,865.96  | 41,601.81    |
| 辞退福利         |              | 107,459.84    | 107,459.84    |              |
| 合计           | 4,516,642.57 | 39,701,906.39 | 38,728,432.99 | 5,490,115.97 |

| 项目           | 2023.12.31   | 本期增加          | 本期减少          | 2024.12.31   |
|--------------|--------------|---------------|---------------|--------------|
| 短期薪酬         | 5,448,514.16 | 50,229,512.53 | 47,744,525.28 | 7,933,501.41 |
| 离职后福利-设定提存计划 | 41,601.81    | 2,002,640.36  | 1,994,575.25  | 49,666.92    |
| 辞退福利         |              |               |               |              |
| 合计           | 5,490,115.97 | 52,232,152.89 | 49,739,100.53 | 7,983,168.33 |

| 项目           | 2024.12.31   | 本期增加          | 本期减少          | 2025.12.31    |
|--------------|--------------|---------------|---------------|---------------|
| 短期薪酬         | 7,933,501.41 | 71,881,420.31 | 65,601,998.52 | 14,212,923.20 |
| 离职后福利-设定提存计划 | 49,666.92    | 2,797,181.99  | 2,805,345.67  | 41,503.24     |
| 辞退福利         |              | 89,816.00     | 89,816.00     |               |
| 合计           | 7,983,168.33 | 74,768,418.30 | 68,497,160.19 | 14,254,426.44 |

### 2、 短期薪酬列示

| 项目              | 2022.12.31   | 本期增加          | 本期减少          | 2023.12.31   |
|-----------------|--------------|---------------|---------------|--------------|
| (1) 工资、奖金、津贴和补贴 | 4,337,635.86 | 34,022,859.25 | 33,091,053.98 | 5,269,441.13 |
| (2) 职工福利费       |              | 1,470,721.97  | 1,470,721.97  |              |
| (3) 社会保险费       | 64,491.92    | 795,031.87    | 834,334.07    | 25,189.72    |
| 其中：医疗保险费        | 63,946.28    | 713,587.59    | 753,824.47    | 23,709.40    |
| 工伤保险费           | 306.50       | 29,319.37     | 28,512.55     | 1,113.32     |

| 项目              | 2022.12.31   | 本期增加          | 本期减少          | 2023.12.31   |
|-----------------|--------------|---------------|---------------|--------------|
| 生育保险费           | 239.14       | 52,124.91     | 51,997.05     | 367.00       |
| (4) 住房公积金       | 38,605.38    | 1,921,614.38  | 1,868,129.03  | 92,090.73    |
| (5) 工会经费和职工教育经费 | 67,595.92    | 71,064.80     | 76,868.14     | 61,792.58    |
| (6) 短期带薪缺勤      |              |               |               |              |
| (7) 短期利润分享计划    |              |               |               |              |
| 合计              | 4,508,329.08 | 38,281,292.27 | 37,341,107.19 | 5,448,514.16 |

| 项目              | 2023.12.31   | 本期增加          | 本期减少          | 2024.12.31   |
|-----------------|--------------|---------------|---------------|--------------|
| (1) 工资、奖金、津贴和补贴 | 5,269,441.13 | 44,495,442.89 | 42,029,865.63 | 7,735,018.39 |
| (2) 职工福利费       |              | 2,228,720.87  | 2,228,720.87  |              |
| (3) 社会保险费       | 25,189.72    | 994,174.54    | 989,599.56    | 29,764.70    |
| 其中：医疗保险费        | 23,709.40    | 851,397.99    | 847,308.92    | 27,798.47    |
| 工伤保险费           | 1,113.32     | 64,347.88     | 63,774.28     | 1,686.92     |
| 生育保险费           | 367.00       | 78,428.67     | 78,516.36     | 279.31       |
| (4) 住房公积金       | 92,090.73    | 2,396,584.53  | 2,381,749.52  | 106,925.74   |
| (5) 工会经费和职工教育经费 | 61,792.58    | 114,589.70    | 114,589.70    | 61,792.58    |
| (6) 短期带薪缺勤      |              |               |               |              |
| (7) 短期利润分享计划    |              |               |               |              |
| 合计              | 5,448,514.16 | 50,229,512.53 | 47,744,525.28 | 7,933,501.41 |

| 项目              | 2024.12.31   | 本期增加          | 本期减少          | 2025.12.31    |
|-----------------|--------------|---------------|---------------|---------------|
| (1) 工资、奖金、津贴和补贴 | 7,735,018.39 | 63,891,181.45 | 57,545,090.57 | 14,081,109.27 |
| (2) 职工福利费       |              | 2,902,404.79  | 2,901,404.79  | 1,000.00      |
| (3) 社会保险费       | 29,764.70    | 1,713,916.06  | 1,703,929.41  | 39,751.35     |
| 其中：医疗保险费        | 27,798.47    | 1,514,192.82  | 1,508,748.33  | 33,242.96     |
| 工伤保险费           | 1,686.92     | 88,007.68     | 88,311.40     | 1,383.20      |
| 生育保险费           | 279.31       | 111,715.56    | 106,869.68    | 5,125.19      |
| (4) 住房公积金       | 106,925.74   | 3,191,264.33  | 3,268,920.07  | 29,270.00     |
| (5) 工会经费和职工教育经费 | 61,792.58    | 182,653.68    | 182,653.68    | 61,792.58     |

| 项目           | 2024.12.31   | 本期增加          | 本期减少          | 2025.12.31    |
|--------------|--------------|---------------|---------------|---------------|
| (6) 短期带薪缺勤   |              |               |               |               |
| (7) 短期利润分享计划 |              |               |               |               |
| 合计           | 7,933,501.41 | 71,881,420.31 | 65,601,998.52 | 14,212,923.20 |

### 3、 设定提存计划列示

| 项目     | 2022.12.31 | 本期增加         | 本期减少         | 2023.12.31 |
|--------|------------|--------------|--------------|------------|
| 基本养老保险 | 8,302.58   | 1,258,267.06 | 1,226,317.37 | 40,252.27  |
| 失业保险费  | 10.91      | 54,887.22    | 53,548.59    | 1,349.54   |
| 合计     | 8,313.49   | 1,313,154.28 | 1,279,865.96 | 41,601.81  |

| 项目     | 2023.12.31 | 本期增加         | 本期减少         | 2024.12.31 |
|--------|------------|--------------|--------------|------------|
| 基本养老保险 | 40,252.27  | 1,915,033.38 | 1,907,318.74 | 47,966.91  |
| 失业保险费  | 1,349.54   | 87,606.98    | 87,256.51    | 1,700.01   |
| 合计     | 41,601.81  | 2,002,640.36 | 1,994,575.25 | 49,666.92  |

| 项目     | 2024.12.31 | 本期增加         | 本期减少         | 2025.12.31 |
|--------|------------|--------------|--------------|------------|
| 基本养老保险 | 47,966.91  | 2,680,102.58 | 2,688,237.60 | 39,831.89  |
| 失业保险费  | 1,700.01   | 117,079.41   | 117,108.07   | 1,671.35   |
| 合计     | 49,666.92  | 2,797,181.99 | 2,805,345.67 | 41,503.24  |

### (二十五) 应交税费

| 税费项目    | 2025.12.31   | 2024.12.31   | 2023.12.31   |
|---------|--------------|--------------|--------------|
| 增值税     | 1,337,750.16 | 295.93       | 2,421,265.72 |
| 企业所得税   | 3,642,475.04 | 1,632,985.29 |              |
| 个人所得税   | 403,438.93   | 571,529.47   | 194,604.50   |
| 城市维护建设税 | 431,513.22   | 63,596.12    | 381,528.02   |
| 教育费附加   | 184,934.24   | 27,255.48    | 163,514.68   |
| 地方教育费附加 | 123,289.49   | 18,170.32    | 109,009.79   |
| 房产税     |              |              | 266,538.97   |
| 土地使用税   |              |              | 72,403.72    |

| 税费项目 | 2025.12.31   | 2024.12.31   | 2023.12.31   |
|------|--------------|--------------|--------------|
| 其他   | 123,769.28   | 34,691.68    | 47,361.66    |
| 合计   | 6,247,170.36 | 2,348,524.29 | 3,656,227.06 |

## (二十六) 其他应付款

| 项目     | 2025.12.31 | 2024.12.31 | 2023.12.31 |
|--------|------------|------------|------------|
| 应付利息   |            |            |            |
| 应付股利   |            |            |            |
| 其他应付款项 | 981,396.41 | 999,297.31 | 645,489.20 |
| 合计     | 981,396.41 | 999,297.31 | 645,489.20 |

### 1、 其他应付款项

#### (1) 按款项性质列示

| 项目           | 2025.12.31 | 2024.12.31 | 2023.12.31 |
|--------------|------------|------------|------------|
| 保证金及押金       |            | 22,250.00  | 95,272.00  |
| 已计提尚未支付的费用   | 960,562.34 | 963,943.67 | 513,929.46 |
| 非合并范围内关联方往来款 | 20,834.07  | 13,103.64  | 36,287.74  |
| 合计           | 981,396.41 | 999,297.31 | 645,489.20 |

## (二十七) 一年内到期的非流动负债

| 项目         | 2025.12.31 | 2024.12.31 | 2023.12.31 |
|------------|------------|------------|------------|
| 一年内到期的租赁负债 | 512,203.59 | 156,197.37 | 437,416.16 |
| 合计         | 512,203.59 | 156,197.37 | 437,416.16 |

## (二十八) 其他流动负债

| 项目           | 2025.12.31   | 2024.12.31   | 2023.12.31   |
|--------------|--------------|--------------|--------------|
| 待转销项税额       | 593,114.91   | 468,000.00   | 478.58       |
| 已背书未终止的应收票据  | 412,009.03   |              | 2,124,000.00 |
| 已背书未终止的供应链票据 | 3,624,000.00 | 2,340,612.95 | 1,497,637.25 |

| 项目 | 2025.12.31   | 2024.12.31   | 2023.12.31   |
|----|--------------|--------------|--------------|
| 合计 | 4,629,123.94 | 2,808,612.95 | 3,622,115.83 |

### (二十九) 租赁负债

| 项目           | 2025.12.31   | 2024.12.31 | 2023.12.31 |
|--------------|--------------|------------|------------|
| 租赁付款额        | 1,214,208.00 | 184,830.00 | 652,320.00 |
| 减：未确认融资费用    | 48,483.56    | 7,049.69   | 29,721.43  |
| 减：一年内到期的租赁负债 | 512,203.59   | 156,197.37 | 437,416.16 |
| 合计           | 653,520.85   | 21,582.94  | 185,182.41 |

### (三十) 递延收益

| 项目   | 2022.12.31 | 本期增加         | 本期减少       | 2023.12.31   | 形成原因 |
|------|------------|--------------|------------|--------------|------|
| 政府补助 |            | 1,400,000.00 | 123,333.33 | 1,276,666.67 |      |
| 合计   |            | 1,400,000.00 | 123,333.33 | 1,276,666.67 |      |

| 项目   | 2023.12.31   | 本期增加          | 本期减少         | 2024.12.31    | 形成原因 |
|------|--------------|---------------|--------------|---------------|------|
| 政府补助 | 1,276,666.67 | 20,990,000.00 | 3,089,010.48 | 19,177,656.19 |      |
| 合计   | 1,276,666.67 | 20,990,000.00 | 3,089,010.48 | 19,177,656.19 |      |

| 项目   | 2024.12.31    | 本期增加 | 本期减少         | 2025.12.31    | 形成原因 |
|------|---------------|------|--------------|---------------|------|
| 政府补助 | 19,177,656.19 |      | 8,618,909.01 | 10,558,747.18 |      |
| 合计   | 19,177,656.19 |      | 8,618,909.01 | 10,558,747.18 |      |

### (三十一) 股本

| 项目   | 2022.12.31     | 本期变动增 (+) 减 (-) |    |           |        |              | 2023.12.31     |
|------|----------------|-----------------|----|-----------|--------|--------------|----------------|
|      |                | 发行新股            | 送股 | 公积金<br>转股 | 其<br>他 | 小计           |                |
| 股份总额 | 173,645,556.00 | 2,854,444.00    |    |           |        | 2,854,444.00 | 176,500,000.00 |

其他说明：

2023 年 5 月 19 日，根据中导光电股东大会决议，会议同意公司新增注册资本 285.4444 万元，其中 BO LI 以人民币 101.12 万元认购 79 万股，胡春宇以人民币 55.1439 万元认购 43.0812 万股，徐景瑞以人民币 111.36 万元认购 87 万股，DAWEI DAVID LUO 以人民币 23.04 万元认购 18 万股，民安投资以人民币 74.7049 万元认购 58.3632 万股。本次增资价格为 1.28 元/股。截止 2023 年 12 月 31 日，中导光电收到上述股东实缴的现金出资 365.3688 万元（其中，注册资本 285.4444 万元，资本公积——资本溢价 79.9244 万元）。

| 项目   | 2023.12.31     | 本期变动增（+）减（-） |    |       |    |    | 2024.12.31     |
|------|----------------|--------------|----|-------|----|----|----------------|
|      |                | 发行新股         | 送股 | 公积金转股 | 其他 | 小计 |                |
| 股份总额 | 176,500,000.00 |              |    |       |    |    | 176,500,000.00 |

| 项目   | 2024.12.31     | 本期变动增（+）减（-） |    |       |    |              | 2025.12.31     |
|------|----------------|--------------|----|-------|----|--------------|----------------|
|      |                | 发行新股         | 送股 | 公积金转股 | 其他 | 小计           |                |
| 股份总额 | 176,500,000.00 | 5,815,249.00 |    |       |    | 5,815,249.00 | 182,315,249.00 |

其他说明：

2025 年 5 月 22 日，根据中导光电股东大会决议，会议同意公司新增注册资本 581.5249 万元，其中友财汇赢以人民币 3,000.00 万元认购 240.7055 万股；粤华璀璨以人民币 1,500.00 万元认购 120.3852 万股；檀广节以人民币 1,000.00 万元认购 80.2568 万股；友财华芯以人民币 700.00 万元认购 56.1798 万股；上海汇功以人民币 695.80 万元认购 55.8427 万股；广东致远和兴以人民币 350.00 万元认购 28.0899 万股。本次增资价格为 12.46 元/股。截止 2025 年 12 月 31 日，中导光电收到上述股东实缴的现金出资 7,245.80 万元（其中，注册资本 581.5249 万元，资本公积——资本溢价 6,664.2751 万元）。

### (三十二) 资本公积

| 项目         | 2022.12.31    | 本期增加         | 本期减少 | 2023.12.31    |
|------------|---------------|--------------|------|---------------|
| 资本溢价（股本溢价） | 60,132,428.05 | 2,521,444.32 |      | 62,653,872.37 |
| 其他资本公积     | 2,593,247.87  | 1,193,410.01 |      | 3,786,657.88  |
| 合计         | 62,725,675.92 | 3,714,854.33 |      | 66,440,530.25 |

其他说明：

1、资本公积——资本溢价（股本溢价）相关变动，系：

1）、本期增资方式形成的资本溢价（股本溢价）799,244.32 元，详见“五、合并财务报表项目注释之（三十一）股本”。

2）、本期增资方式形成的资本溢价（股本溢价）1,722,200.00 元，系：本期实行以权益结算的股份支付（达到行权条件），确认资本公积——资本溢价（股本溢价）1,722,200.00 元。

2、资本公积——其他资本公积相关变动，系：本期实行以权益结算的股份支付（未达到行权条件），确认资本公积——其他资本公积 1,193,410.01 元。

| 项目         | 2023.12.31    | 本期增加         | 本期减少 | 2024.12.31    |
|------------|---------------|--------------|------|---------------|
| 资本溢价（股本溢价） | 62,653,872.37 |              |      | 62,653,872.37 |
| 其他资本公积     | 3,786,657.88  | 1,282,986.08 |      | 5,069,643.96  |
| 合计         | 66,440,530.25 | 1,282,986.08 |      | 67,723,516.33 |

其他说明：

1、资本公积——其他资本公积相关变动，系：本期实行以权益结算的股份支付（未达到行权条件），确认资本公积——其他资本公积 1,282,986.08 元。

| 项目         | 2024.12.31    | 本期增加          | 本期减少 | 2025.12.31     |
|------------|---------------|---------------|------|----------------|
| 资本溢价（股本溢价） | 62,653,872.37 | 66,642,751.00 |      | 129,296,623.37 |
| 其他资本公积     | 5,069,643.96  | 1,710,110.68  |      | 6,779,754.64   |
| 合计         | 67,723,516.33 | 68,352,861.68 |      | 136,076,378.01 |

其他说明：

1、资本公积——资本溢价（股本溢价）相关变动，系：

本期增资方式形成的资本溢价（股本溢价）66,642,751.00 元，详见“五、合并财务报表项目注释之（三十一）股本”。

2、资本公积——其他资本公积相关变动，系：本期实行以权益结算的股份支付（未达到行权条件），确认资本公积——其他资本公积 1,710,110.68 元。

(三十三) 其他综合收益

| 项目                 | 2022.12.31   | 本期发生额         |                                |             |              |               |                          | 2023.12.31   |
|--------------------|--------------|---------------|--------------------------------|-------------|--------------|---------------|--------------------------|--------------|
|                    |              | 本期所得税<br>前发生额 | 减：前期计入<br>其他综合收<br>益当期转入<br>损益 | 减：所得<br>税费用 | 税后归属<br>于母公司 | 税后归属于少<br>数股东 | 减：其他综合<br>收益当期转入<br>留存收益 |              |
| 1. 不能重分类进损益的其他综合收益 |              |               |                                |             |              |               |                          |              |
| 其中：重新计量设定受益计划变动额   |              |               |                                |             |              |               |                          |              |
| 2. 将重分类进损益的其他综合收益  | 1,058,718.51 | 151,417.93    |                                |             | 151,417.93   |               |                          | 1,210,136.44 |
| 其中：权益法下可转损益的其他综合收益 |              |               |                                |             |              |               |                          |              |
| 其他债权投资公允价值变动       |              |               |                                |             |              |               |                          |              |
| 金融资产重分类计入其他综合收益的金额 |              |               |                                |             |              |               |                          |              |
| 其他债权投资信用减值准备       |              |               |                                |             |              |               |                          |              |
| 现金流量套期储备           |              |               |                                |             |              |               |                          |              |
| 外币财务报表折算差额         | 1,058,718.51 | 151,417.93    |                                |             | 151,417.93   |               |                          | 1,210,136.44 |
| 其他综合收益合计           | 1,058,718.51 | 151,417.93    |                                |             | 151,417.93   |               |                          | 1,210,136.44 |

| 项目                 | 2023.12.31   | 本期发生额         |                            |             |              |               |                          | 2024.12.31   |
|--------------------|--------------|---------------|----------------------------|-------------|--------------|---------------|--------------------------|--------------|
|                    |              | 本期所得税<br>前发生额 | 减：前期计入其<br>他综合收益当<br>期转入损益 | 减：所得税<br>费用 | 税后归属<br>于母公司 | 税后归属于<br>少数股东 | 减：其他综合<br>收益当期转<br>入留存收益 |              |
| 1. 不能重分类进损益的其他综合收益 |              |               |                            |             |              |               |                          |              |
| 2. 将重分类进损益的其他综合收益  | 1,210,136.44 | 61,860.60     |                            |             | 61,860.60    |               |                          | 1,271,997.04 |
| 其中：权益法下可转损益的其他综合收益 |              |               |                            |             |              |               |                          |              |
| 其他债权投资公允价值变动       |              |               |                            |             |              |               |                          |              |
| 金融资产重分类计入其他综合收益的金额 |              |               |                            |             |              |               |                          |              |
| 其他债权投资信用减值准备       |              |               |                            |             |              |               |                          |              |
| 现金流量套期储备           |              |               |                            |             |              |               |                          |              |
| 外币财务报表折算差额         | 1,210,136.44 | 61,860.60     |                            |             | 61,860.60    |               |                          | 1,271,997.04 |
| 其他综合收益合计           | 1,210,136.44 | 61,860.60     |                            |             | 61,860.60    |               |                          | 1,271,997.04 |

| 项目                     | 2024.12.31   | 本期发生额         |                                    |             |              |               |                          | 2025.12.31   |
|------------------------|--------------|---------------|------------------------------------|-------------|--------------|---------------|--------------------------|--------------|
|                        |              | 本期所得税<br>前发生额 | 减：前期计<br>入其他综<br>合收益当<br>期转入损<br>益 | 减：所得<br>税费用 | 税后归属于母<br>公司 | 税后归属于<br>少数股东 | 减：其他综合<br>收益当期转入<br>留存收益 |              |
| 1. 不能重分类进损益的其他综合收<br>益 |              |               |                                    |             |              |               |                          |              |
| 2. 将重分类进损益的其他综合收益      | 1,271,997.04 | -142,790.62   |                                    |             | -142,790.62  |               |                          | 1,129,206.42 |
| 其中：权益法下可转损益的其他综<br>合收益 |              |               |                                    |             |              |               |                          |              |
| 其他债权投资公允价值变动           |              |               |                                    |             |              |               |                          |              |
| 金融资产重分类计入其他综<br>合收益的金额 |              |               |                                    |             |              |               |                          |              |
| 其他债权投资信用减值准备           |              |               |                                    |             |              |               |                          |              |
| 现金流量套期储备               |              |               |                                    |             |              |               |                          |              |
| 外币财务报表折算差额             | 1,271,997.04 | -142,790.62   |                                    |             | -142,790.62  |               |                          | 1,129,206.42 |
| 其他综合收益合计               | 1,271,997.04 | -142,790.62   |                                    |             | -142,790.62  |               |                          | 1,129,206.42 |

#### (三十四) 盈余公积

| 项目     | 2022.12.31   | 会计政策<br>变更调整 | 2023.1.1     | 本期<br>增加 | 本期<br>减少 | 2023.12.31   |
|--------|--------------|--------------|--------------|----------|----------|--------------|
| 法定盈余公积 | 1,628,646.16 |              | 1,628,646.16 |          |          | 1,628,646.16 |
| 任意盈余公积 |              |              |              |          |          |              |
| 合计     | 1,628,646.16 |              | 1,628,646.16 |          |          | 1,628,646.16 |

| 项目     | 2023.12.31   | 本期增加         | 本期减少 | 2024.12.31   |
|--------|--------------|--------------|------|--------------|
| 法定盈余公积 | 1,628,646.16 | 1,408,192.24 |      | 3,036,838.40 |
| 任意盈余公积 |              |              |      |              |
| 合计     | 1,628,646.16 | 1,408,192.24 |      | 3,036,838.40 |

| 项目     | 2024.12.31   | 本期增加         | 本期减少 | 2025.12.31    |
|--------|--------------|--------------|------|---------------|
| 法定盈余公积 | 3,036,838.40 | 7,302,493.57 |      | 10,339,331.97 |
| 任意盈余公积 |              |              |      |               |
| 合计     | 3,036,838.40 | 7,302,493.57 |      | 10,339,331.97 |

#### (三十五) 未分配利润

| 项目                    | 2025 年度        | 2024 年度         | 2023 年度         |
|-----------------------|----------------|-----------------|-----------------|
| 调整前上年年末未分配利润          | -65,986,897.00 | -104,468,119.24 | -94,172,651.87  |
| 调整年初未分配利润合计数（调增+，调减-） |                |                 |                 |
| 调整后年初未分配利润            | -65,986,897.00 | -104,468,119.24 | -94,172,651.87  |
| 加：本期归属于母公司所有者的净利润     | 91,019,480.04  | 39,889,414.48   | -10,295,467.37  |
| 减：提取法定盈余公积            | 7,302,493.57   | 1,408,192.24    |                 |
| 提取任意盈余公积              |                |                 |                 |
| 提取一般风险准备              |                |                 |                 |
| 应付普通股股利               |                |                 |                 |
| 转作股本的普通股股利            |                |                 |                 |
| 期末未分配利润               | 17,730,089.47  | -65,986,897.00  | -104,468,119.24 |

(三十六) 营业收入和营业成本

1、 营业收入和营业成本情况

| 项目   | 2025 年度        |                | 2024 年度        |                | 2023 年度       |               |
|------|----------------|----------------|----------------|----------------|---------------|---------------|
|      | 收入             | 成本             | 收入             | 成本             | 收入            | 成本            |
| 主营业务 | 446,442,184.77 | 283,053,911.05 | 291,235,024.18 | 191,955,237.77 | 73,135,858.53 | 39,472,510.07 |
| 其他业务 | 47,104.07      | 13,842.69      | 174,822.08     | 122,960.93     | 652,193.92    | 345,000.55    |
| 合计   | 446,489,288.84 | 283,067,753.74 | 291,409,846.26 | 192,078,198.70 | 73,788,052.45 | 39,817,510.62 |

主营业务收入明细：

| 项目        | 2025 年度        | 2024 年度        | 2023 年度       |
|-----------|----------------|----------------|---------------|
| 平板显示量检测设备 | 393,343,057.11 | 267,478,312.00 | 66,854,534.42 |
| 半导体晶圆检测设备 | 49,914,690.27  | 21,194,690.27  |               |
| 售后服务      | 3,184,437.39   | 2,562,021.91   | 6,281,324.11  |
| 合计        | 446,442,184.77 | 291,235,024.18 | 73,135,858.53 |

(三十七) 税金及附加

| 项目      | 2025 年度      | 2024 年度    | 2023 年度      |
|---------|--------------|------------|--------------|
| 城市维护建设税 | 2,302,006.37 | 292,764.74 | 416,051.81   |
| 教育费附加   | 986,574.18   | 125,415.27 | 167,596.63   |
| 地方教育费附加 | 657,716.13   | 83,610.18  | 111,731.09   |
| 房产税     | 237,985.16   | 240,293.17 | 289,665.01   |
| 土地使用税   | 72,403.72    | 72,403.72  | 72,403.72    |
| 车船使用税   | 2,500.00     | 2,080.00   | 1,800.00     |
| 印花税及其他  | 1,668,572.47 | 108,062.97 | 73,943.95    |
| 合计      | 5,927,758.03 | 924,630.05 | 1,133,192.21 |

(三十八) 销售费用

| 项目          | 2025 年度       | 2024 年度       | 2023 年度       |
|-------------|---------------|---------------|---------------|
| 职工薪酬        | 12,674,327.05 | 9,362,563.28  | 9,026,170.24  |
| 办公、差旅及业务招待费 | 3,061,978.71  | 2,283,814.24  | 2,367,437.86  |
| 宣传推广费       | 612,576.93    | 317,622.93    | 252,551.36    |
| 房租物业费       | 560,409.84    | 356,321.27    | 216,790.69    |
| 股份支付        | 544,081.08    | 458,647.43    | 452,699.89    |
| 其他          | 67,995.27     | 90,542.34     | 74,271.38     |
| 合计          | 17,521,368.88 | 12,869,511.49 | 12,389,921.42 |

### (三十九) 管理费用

| 项目          | 2025 年度       | 2024 年度       | 2023 年度       |
|-------------|---------------|---------------|---------------|
| 职工薪酬        | 15,829,889.47 | 10,650,466.50 | 9,080,952.65  |
| 中介服务费       | 5,468,843.47  | 5,215,410.16  | 1,188,378.04  |
| 办公、差旅及业务招待费 | 1,710,619.27  | 1,184,894.04  | 1,045,964.61  |
| 折旧与摊销       | 837,849.97    | 743,993.84    | 818,997.70    |
| 股份支付        | 732,401.69    | 429,729.68    | 2,065,632.65  |
| 房租物业费       | 236,618.64    | 234,642.02    | 237,857.35    |
| 其他          | 589,879.23    | 711,587.54    | 722,574.96    |
| 合计          | 25,406,101.74 | 19,170,723.78 | 15,160,357.96 |

### (四十) 研发费用

| 项目     | 2025 年度       | 2024 年度       | 2023 年度       |
|--------|---------------|---------------|---------------|
| 职工薪酬   | 20,890,637.00 | 15,967,830.40 | 12,460,953.64 |
| 材料费    | 10,632,612.46 | 3,243,241.00  | 5,934,161.66  |
| 办公及差旅费 | 1,096,265.97  | 695,138.87    | 453,255.59    |
| 委外研发   | 639,292.04    | 578,407.08    | 604,162.73    |
| 折旧与摊销费 | 591,401.63    | 441,028.16    | 353,066.25    |
| 股份支付   | 300,251.52    | 295,994.21    | 265,889.06    |
| 其他     | 540,955.58    | 359,810.28    | 301,971.46    |
| 合计     | 34,691,416.20 | 21,581,450.00 | 20,373,460.39 |

### (四十一) 财务费用

| 项目          | 2025 年度    | 2024 年度      | 2023 年度    |
|-------------|------------|--------------|------------|
| 利息费用        | 907,571.23 | 1,187,635.73 | 405,259.47 |
| 其中：租赁负债利息费用 | 24,473.99  | 24,894.56    | 34,148.36  |
| 减：利息收入      | 87,876.58  | 91,058.82    | 81,017.81  |
| 汇兑损益        | -59,445.37 | 106,840.46   | 89,240.54  |
| 手续费及其他      | 238,979.78 | 244,134.97   | 113,045.33 |
| 合计          | 999,229.06 | 1,447,552.34 | 526,527.53 |

#### (四十二) 其他收益

| 项目         | 2025 年度       | 2024 年度       | 2023 年度      |
|------------|---------------|---------------|--------------|
| 政府补助       | 22,150,178.26 | 10,004,976.96 | 1,303,941.24 |
| 其中：即征即退金额  | 12,429,676.62 | 6,360,730.47  | 848,516.25   |
| 进项税加计抵减    | 3,614,566.19  | 147,940.38    | 27,312.45    |
| 代扣个人所得税手续费 | 33,289.44     | 35,901.10     | 33,359.44    |
| 合计         | 25,798,033.89 | 10,188,818.44 | 1,364,613.13 |

#### (四十三) 投资收益

| 项目       | 2025 年度      | 2024 年度   | 2023 年度    |
|----------|--------------|-----------|------------|
| 理财产品投资收益 | 1,084,512.30 | 77,377.52 | 695,131.60 |
| 合计       | 1,084,512.30 | 77,377.52 | 695,131.60 |

#### (四十四) 公允价值变动收益

| 产生公允价值变动收益的来源 | 2025 年度    | 2024 年度   | 2023 年度   |
|---------------|------------|-----------|-----------|
| 交易性金融资产       | 276,662.34 | 81,743.37 | 13,479.31 |
| 合计            | 276,662.34 | 81,743.37 | 13,479.31 |

#### (四十五) 信用减值损失

| 项目        | 2025 年度    | 2024 年度      | 2023 年度     |
|-----------|------------|--------------|-------------|
| 应收票据坏账损失  | 20,600.45  | -106,200.00  | 106,200.00  |
| 应收账款坏账损失  | 634,040.39 | 6,647,016.75 | -656,010.12 |
| 其他应收款坏账损失 | 50,483.95  | 4,949.95     | 109,933.97  |
| 合计        | 705,124.79 | 6,545,766.70 | -439,876.15 |

(四十六) 资产减值损失

| 项目                | 2025 年度      | 2024 年度      | 2023 年度      |
|-------------------|--------------|--------------|--------------|
| 存货跌价损失及合同履约成本减值损失 | 759,338.11   | 2,288,344.96 | 1,909,195.29 |
| 合同资产减值损失          | 1,627,317.26 | 392,579.76   | 299,858.11   |
| 合计                | 2,386,655.37 | 2,680,924.72 | 2,209,053.40 |

(四十七) 资产处置收益

| 项目     | 发生额        |          |          | 计入当期非经常性损益的金额 |          |          |
|--------|------------|----------|----------|---------------|----------|----------|
|        | 2025 年度    | 2024 年度  | 2023 年度  | 2025 年度       | 2024 年度  | 2023 年度  |
| 资产处置损益 | -12,028.89 | 3,322.06 | 3,340.94 | -12,028.89    | 3,322.06 | 3,340.94 |
| 合计     | -12,028.89 | 3,322.06 | 3,340.94 | -12,028.89    | 3,322.06 | 3,340.94 |

(四十八) 营业外收入

| 项目          | 发生额      |          |            | 计入当期非经常性损益的金额 |          |            |
|-------------|----------|----------|------------|---------------|----------|------------|
|             | 2025 年度  | 2024 年度  | 2023 年度    | 2025 年度       | 2024 年度  | 2023 年度    |
| 非流动资产毁损报废利得 | 914.23   |          |            | 914.23        |          |            |
| 其他          | 290.49   | 4,179.21 | 255,256.50 | 290.49        | 4,179.21 | 255,256.50 |
| 合计          | 1,204.72 | 4,179.21 | 255,256.50 | 1,204.72      | 4,179.21 | 255,256.50 |

(四十九) 营业外支出

| 项目          | 发生额       |            |         | 计入当期非经常性损益的金额 |            |         |
|-------------|-----------|------------|---------|---------------|------------|---------|
|             | 2025 年度   | 2024 年度    | 2023 年度 | 2025 年度       | 2024 年度    | 2023 年度 |
| 罚款及违约金      | 16,264.17 | 522,098.42 | 159.66  | 16,264.17     | 522,098.42 | 159.66  |
| 非流动资产毁损报废损失 | 7,562.24  |            |         | 7,562.24      |            |         |

| 项目 | 发生额       |            |         | 计入当期非经常性损益的金额 |            |         |
|----|-----------|------------|---------|---------------|------------|---------|
|    | 2025 年度   | 2024 年度    | 2023 年度 | 2025 年度       | 2024 年度    | 2023 年度 |
| 失  |           |            |         |               |            |         |
| 其他 | 7.87      | 4,000.00   |         | 7.87          | 4,000.00   |         |
| 合计 | 23,834.28 | 526,098.42 | 159.66  | 23,834.28     | 526,098.42 | 159.66  |

## (五十) 所得税费用

### 1、 所得税费用表

| 项目      | 2025 年度       | 2024 年度      | 2023 年度       |
|---------|---------------|--------------|---------------|
| 当期所得税费用 | 9,743,053.27  | 1,728,255.50 |               |
| 递延所得税费用 | 2,145,897.80  | 2,322,760.68 | -4,754,965.74 |
| 合计      | 11,888,951.07 | 4,051,016.18 | -4,754,965.74 |

### 2、 会计利润与所得税费用调整过程

| 项目                             | 2025 年度        | 2024 年度       | 2023 年度        |
|--------------------------------|----------------|---------------|----------------|
| 利润总额                           | 102,908,431.11 | 43,940,430.66 | -15,050,433.11 |
| 按法定[或适用]税率计算的所得税费用             | 15,436,264.67  | 6,591,064.60  | -2,257,564.97  |
| 子公司适用不同税率的影响                   | 21,627.23      | -10,003.57    | -6,244.66      |
| 调整以前期间所得税的影响                   |                |               |                |
| 非应税收入的影响                       |                |               |                |
| 不可抵扣的成本、费用和损失的影响               | 149,156.86     | 240,835.61    | 247,189.59     |
| 使用前期未确认递延所得税资产的可抵扣亏损的影响        |                |               |                |
| 本期未确认递延所得税资产的可抵扣暂时性差异或可抵扣亏损的影响 | 218,171.54     | 230,965.11    | 93,551.18      |
| 税法规定的额外可扣除费用                   | -4,934,265.79  | -3,001,845.57 | -2,831,896.88  |
| 其他                             | 997,996.56     |               |                |
| 所得税费用                          | 11,888,951.07  | 4,051,016.18  | -4,754,965.74  |

## (五十一) 每股收益

### 1、 基本每股收益

基本每股收益以归属于母公司普通股股东的合并净利润除以本公司发行在外普通股的加权平均数计算：

| 项目                | 2025 年度        | 2024 年度        | 2023 年度        |
|-------------------|----------------|----------------|----------------|
| 归属于母公司普通股股东的合并净利润 | 91,019,480.04  | 39,889,414.48  | -10,295,467.37 |
| 本公司发行在外普通股的加权平均数  | 179,407,624.50 | 176,500,000.00 | 174,834,907.67 |
| 基本每股收益            | 0.51           | 0.23           | -0.06          |
| 其中：持续经营基本每股收益     | 0.51           | 0.23           | -0.06          |
| 终止经营基本每股收益        |                |                |                |

### 2、 稀释每股收益

稀释每股收益以归属于母公司普通股股东的合并净利润（稀释）除以本公司发行在外普通股的加权平均数（稀释）计算：

| 项目                    | 2025 年度        | 2024 年度        | 2023 年度        |
|-----------------------|----------------|----------------|----------------|
| 归属于母公司普通股股东的合并净利润（稀释） | 91,019,480.04  | 39,889,414.48  | -10,295,467.37 |
| 本公司发行在外普通股的加权平均数（稀释）  | 179,407,624.50 | 176,500,000.00 | 174,834,907.67 |
| 稀释每股收益                | 0.51           | 0.23           | -0.06          |
| 其中：持续经营稀释每股收益         | 0.51           | 0.23           | -0.06          |
| 终止经营稀释每股收益            |                |                |                |

## (五十二) 现金流量表项目

### 1、 与经营活动有关的现金

#### (1) 收到的其他与经营活动有关的现金

| 项目   | 2025 年度   | 2024 年度   | 2023 年度   |
|------|-----------|-----------|-----------|
| 利息收入 | 87,876.58 | 91,058.82 | 81,017.81 |

| 项目          | 2025 年度      | 2024 年度       | 2023 年度       |
|-------------|--------------|---------------|---------------|
| 收到保证金、押金    | 3,723,212.60 | 4,212,508.58  | 3,165,243.04  |
| 收到政府补助      | 1,101,592.63 | 21,395,236.01 | 1,732,091.66  |
| 收回保函及票据等保证金 | 813,600.00   |               | 6,703,536.08  |
| 收到其他与经营活动   | 75,429.70    | 265,478.27    | 4,679.95      |
| 合计          | 5,801,711.51 | 25,964,281.68 | 11,686,568.54 |

## (2) 支付的其他与经营活动有关的现金

| 项目          | 2025 年度       | 2024 年度       | 2023 年度       |
|-------------|---------------|---------------|---------------|
| 金融机构手续费     | 238,979.78    | 244,134.97    | 113,045.33    |
| 支付保证金、押金    | 4,378,492.60  | 4,624,114.65  | 4,488,956.00  |
| 付现期间费用      | 22,001,951.09 | 13,007,250.98 | 14,998,279.99 |
| 支付保函及票据等保证金 | 17,677,828.91 | 13,923,527.75 | 4,222,330.70  |
| 支付其他与经营活动   | 455,432.39    | 73,948.53     | 14,785.82     |
| 合计          | 44,752,684.77 | 31,872,976.88 | 23,837,397.84 |

## 2、与投资活动有关的现金

### (1) 收到的其他与投资活动有关的现金

| 项目        | 2025 年度        | 2024 年度        | 2023 年度        |
|-----------|----------------|----------------|----------------|
| 收回的理财产品   | 480,166,255.67 | 95,850,956.83  | 165,757,355.22 |
| 购置长期资产款退回 |                | 4,796,450.00   |                |
| 合计        | 480,166,255.67 | 100,647,406.83 | 165,757,355.22 |

### (2) 支付的其他与投资活动有关的现金

| 项目           | 2025 年度        | 2024 年度       | 2023 年度        |
|--------------|----------------|---------------|----------------|
| 支付的理财产品及定期存款 | 623,000,000.00 | 95,840,000.00 | 154,900,100.00 |
| 合计           | 623,000,000.00 | 95,840,000.00 | 154,900,100.00 |

### 3、 与筹资活动有关的现金

#### (1) 支付的其他与筹资活动有关的现金

| 项目     | 2025 年度    | 2024 年度    | 2023 年度    |
|--------|------------|------------|------------|
| 支付租赁负债 | 533,219.90 | 574,570.10 | 456,176.00 |
| 合计     | 533,219.90 | 574,570.10 | 456,176.00 |

(2) 筹资活动产生的各项负债的变动

| 项目                | 2022.12.31    | 本期增加          |            | 本期减少          |       | 2023.12.31    |
|-------------------|---------------|---------------|------------|---------------|-------|---------------|
|                   |               | 现金变动          | 非现金变动      | 现金变动          | 非现金变动 |               |
| 短期借款              | 20,000,000.00 | 16,000,000.00 | 1,111.11   | 20,000,000.00 |       | 16,001,111.11 |
| 租赁负债（含一年内到期的租赁负债） | 833,855.90    |               | 244,918.67 | 456,176.00    |       | 622,598.57    |

| 项目                | 2023.12.31    | 本期增加          |            | 本期减少          |              | 2024.12.31    |
|-------------------|---------------|---------------|------------|---------------|--------------|---------------|
|                   |               | 现金变动          | 非现金变动      | 现金变动          | 非现金变动        |               |
| 短期借款              | 16,001,111.11 | 54,495,140.00 | 12,444.45  | 24,495,140.00 | 1,001,111.11 | 45,012,444.45 |
| 租赁负债（含一年内到期的租赁负债） | 622,598.57    |               | 129,751.84 | 574,570.10    |              | 177,780.31    |

| 项目                | 2024.12.31    | 本期增加          |              | 本期减少          |           | 2025.12.31    |
|-------------------|---------------|---------------|--------------|---------------|-----------|---------------|
|                   |               | 现金变动          | 非现金变动        | 现金变动          | 非现金变动     |               |
| 短期借款              | 45,012,444.45 | 46,240,000.00 |              | 69,000,000.00 | 12,444.45 | 22,240,000.00 |
| 租赁负债（含一年内到期的租赁负债） | 177,780.31    |               | 1,521,164.03 | 533,219.90    |           | 1,165,724.44  |

(五十三) 现金流量表补充资料

1、 现金流量表补充资料

| 补充资料                             | 2025 年度        | 2024 年度         | 2023 年度        |
|----------------------------------|----------------|-----------------|----------------|
| 1、将净利润调节为经营活动现金流量                |                |                 |                |
| 净利润                              | 91,019,480.04  | 39,889,414.48   | -10,295,467.37 |
| 加：信用减值损失                         | 705,124.79     | 6,545,766.70    | -439,876.15    |
| 资产减值损失                           | 2,386,655.37   | 2,680,924.72    | 2,209,053.40   |
| 固定资产折旧                           | 1,566,682.92   | 1,331,245.04    | 1,124,988.61   |
| 生产性生物资产折旧                        |                |                 |                |
| 投资性房地产折旧及摊销                      | 10,730.05      | 108,759.64      | 345,000.55     |
| 使用权资产折旧                          | 501,426.44     | 444,240.62      | 383,410.56     |
| 无形资产摊销                           | 249,140.99     | 193,499.99      | 189,866.81     |
| 长期待摊费用摊销                         | 479,793.91     | 311,100.76      | 324,451.81     |
| 处置固定资产、无形资产和其他长期资产的损失（收益以“－”号填列） | 12,028.89      | -3,322.06       | -3,340.94      |
| 固定资产报废损失（收益以“－”号填列）              | 6,648.01       |                 |                |
| 公允价值变动损失（收益以“－”号填列）              | -276,662.34    | -81,743.37      | -13,479.31     |
| 财务费用（收益以“－”号填列）                  | 848,125.86     | 1,294,476.19    | 494,500.01     |
| 投资损失（收益以“－”号填列）                  | -1,084,512.30  | -77,377.52      | -695,131.60    |
| 递延所得税资产减少（增加以“－”号填列）             | 2,145,897.80   | 2,322,760.68    | -4,754,965.74  |
| 存货的减少（增加以“－”号填列）                 | -56,576,568.73 | -52,612,657.20  | -45,891,769.87 |
| 经营性应收项目的减少（增加以“－”号填列）            | -28,417,567.73 | -157,886,758.45 | -2,920,407.60  |
| 经营性应付项目的增加（减少以“－”号填列）            | 140,701,826.23 | 159,287,409.69  | 7,235,009.06   |
| 其他                               | -15,154,118.23 | -12,640,541.67  | 5,396,815.39   |
| 经营活动产生的现金流量净额                    | 139,124,131.97 | -8,892,801.76   | -47,311,342.38 |
| 2、不涉及现金收支的重大投资和筹资活动              |                |                 |                |

| 补充资料            | 2025 年度       | 2024 年度       | 2023 年度        |
|-----------------|---------------|---------------|----------------|
| 债务转为资本          |               |               |                |
| 一年内到期的可转换公司债券   |               |               |                |
| 承担租赁负债方式取得使用权资产 |               |               |                |
| 3、现金及现金等价物净变动情况 |               |               |                |
| 现金的期末余额         | 78,682,061.85 | 37,653,916.70 | 15,315,854.02  |
| 减：现金的期初余额       | 37,653,916.70 | 15,315,854.02 | 53,462,902.66  |
| 加：现金等价物的期末余额    |               |               |                |
| 减：现金等价物的期初余额    |               |               |                |
| 现金及现金等价物净增加额    | 41,028,145.15 | 22,338,062.68 | -38,147,048.64 |

## 2、 现金和现金等价物的构成

| 项目                                   | 2025.12.31    | 2024.12.31    | 2023.12.31    |
|--------------------------------------|---------------|---------------|---------------|
| 一、现金                                 | 78,682,061.85 | 37,653,916.70 | 15,315,854.02 |
| 其中：库存现金                              | 46,715.26     | 20,667.26     | 20,667.26     |
| 可随时用于支付的数字货币                         |               |               |               |
| 可随时用于支付的银行存款                         | 78,635,346.59 | 37,633,249.44 | 15,295,186.76 |
| 可随时用于支付的其他货币资<br>金                   |               |               |               |
| 可用于支付的存放中央银行款<br>项                   |               |               |               |
| 存放同业款项                               |               |               |               |
| 拆放同业款项                               |               |               |               |
| 二、现金等价物                              |               |               |               |
| 其中：三个月内到期的债券投资                       |               |               |               |
| 三、期末现金及现金等价物余额                       | 78,682,061.85 | 37,653,916.70 | 15,315,854.02 |
| 其中：持有但不能由母公司或集团内其<br>他子公司使用的现金和现金等价物 |               |               |               |

## (五十四) 外币货币性项目

### 1、 外币货币性项目

2025 年 12 月 31 日

| 项目    | 外币余额       | 折算汇率   | 折算人民币余额      |
|-------|------------|--------|--------------|
| 货币资金  |            |        | 6,695,784.61 |
| 其中：美元 | 929,160.43 | 7.0288 | 6,530,882.83 |
| 瑞士法郎  | 0.48       | 8.8510 | 4.25         |
| 台币    | 734,236.00 | 0.2246 | 164,897.53   |

2024 年 12 月 31 日

| 项目    | 外币余额         | 折算汇率   | 折算人民币余额      |
|-------|--------------|--------|--------------|
| 货币资金  |              |        | 7,891,174.63 |
| 其中：美元 | 1,007,853.09 | 7.1884 | 7,244,851.15 |
| 瑞士法郎  | 0.48         | 7.9977 | 3.84         |
| 台币    | 2,946,275.00 | 0.2194 | 646,319.64   |
| 应收账款  |              |        | 11,516.84    |
| 其中：台币 | 52,500.00    | 0.2194 | 11,516.84    |

2023 年 12 月 31 日

| 项目    | 外币余额         | 折算汇率   | 折算人民币余额      |
|-------|--------------|--------|--------------|
| 货币资金  |              |        | 8,397,599.53 |
| 其中：美元 | 1,105,133.55 | 7.0827 | 7,827,329.39 |
| 瑞士法郎  | 0.48         | 8.4184 | 4.04         |
| 台币    | 2,473,438.00 | 0.2306 | 570,266.10   |
| 应收账款  |              |        | 240,959.89   |
| 其中：台币 | 1,045,125.00 | 0.2306 | 240,959.89   |

## (五十五) 租赁

### 1、 作为承租人

| 项目                                           | 2025 年度      | 2024 年度      | 2023 年度    |
|----------------------------------------------|--------------|--------------|------------|
| 租赁负债的利息费用                                    | 24,473.99    | 24,894.56    | 34,148.36  |
| 计入相关资产成本或当期损益的简化处理的短期租赁费用                    | 956,104.96   | 636,165.30   | 418,397.39 |
| 计入相关资产成本或当期损益的简化处理的低价值资产租赁费用（低价值资产的短期租赁费用除外） |              |              |            |
| 计入相关资产成本或当期损益的未纳入租赁负债计量的可变租赁付款额              |              |              |            |
| 其中：售后租回交易产生部分                                |              |              |            |
| 转租使用权资产取得的收入                                 |              |              |            |
| 与租赁相关的总现金流出                                  | 1,489,324.86 | 1,210,735.40 | 874,573.39 |
| 售后租回交易产生的相关损益                                |              |              |            |
| 售后租回交易现金流入                                   |              |              |            |
| 售后租回交易现金流出                                   |              |              |            |

## 六、 研发支出

### (一) 研发支出

| 项目         | 2025 年度       | 2024 年度       | 2023 年度       |
|------------|---------------|---------------|---------------|
| 职工薪酬       | 20,890,637.00 | 15,967,830.40 | 12,460,953.64 |
| 材料费        | 10,632,612.46 | 3,243,241.00  | 5,934,161.66  |
| 办公及差旅费     | 1,096,265.97  | 695,138.87    | 453,255.59    |
| 委外研发       | 639,292.04    | 578,407.08    | 604,162.73    |
| 折旧与摊销费     | 591,401.63    | 441,028.16    | 353,066.25    |
| 股份支付       | 300,251.52    | 295,994.21    | 265,889.06    |
| 其他         | 540,955.58    | 359,810.28    | 301,971.46    |
| 合计         | 34,691,416.20 | 21,581,450.00 | 20,373,460.39 |
| 其中：费用化研发支出 | 34,691,416.20 | 21,581,450.00 | 20,373,460.39 |
| 资本化研发支出    |               |               |               |

## 七、 合并范围的变更

报告期内未发生变化。

## 八、 在其他主体中的权益

### (一) 在子公司中的权益

#### 1、 企业集团的构成

| 子公司名称              | 注册资本       | 主要经营地  | 注册地    | 业务性质          | 2025.12.31 |     | 2024.12.31 |     | 2023.12.31 |     | 取得方式    |
|--------------------|------------|--------|--------|---------------|------------|-----|------------|-----|------------|-----|---------|
|                    |            |        |        |               | 持股比例（%）    |     | 持股比例（%）    |     | 持股比例（%）    |     |         |
|                    |            |        |        |               | 直接         | 间接  | 直接         | 间接  | 直接         | 间接  |         |
| 武汉中导光电设备有限公司       | 10000 万元   | 湖北省武汉市 | 湖北省武汉市 | 工程和技术研究和试验发展  | 100        |     | 100        |     | 100        |     | 设立      |
| 苏州中导光电设备有限公司       | 3364.5 万元  | 江苏省昆山市 | 江苏省昆山市 | 电子和电工机械专用设备制造 |            | 100 |            | 100 |            | 100 | 同一控制下合并 |
| 中导光电设备（香港）有限公司     | 834.698 万元 | 中国香港   | 中国香港   | 电子和电工机械专用设备   | 100        |     | 100        |     | 100        |     | 设立      |
| 香港商中導光電設備有限公司台灣分公司 | 500 万台币    | 中国台湾   | 中国台湾   | 电子和电工机械专用设备   |            | 100 |            | 100 |            | 100 | 设立      |

## 九、 政府补助

### (一) 计入当期损益的政府补助

| 类型         | 2025 年度       | 2024 年度       | 2023 年度      |
|------------|---------------|---------------|--------------|
| 与资产相关的政府补助 | 37,500.00     | 21,875.00     |              |
| 与收益相关的政府补助 | 22,112,678.26 | 9,983,101.96  | 1,303,941.24 |
| 合计         | 22,150,178.26 | 10,004,976.96 | 1,303,941.24 |

(二) 涉及政府补助的负债项目

| 负债项目 | 2022.12.31    | 本期新增补助金额      | 本期计入营业外收入金额 | 本期转入其他收益金额   | 本期冲减成本费用金额 | 其他变动 | 2023.12.31    | 与资产相关/与收益相关 |
|------|---------------|---------------|-------------|--------------|------------|------|---------------|-------------|
| 递延收益 |               | 1,400,000.00  |             | 123,333.33   |            |      | 1,276,666.67  | 与收益相关政府补助   |
| 负债项目 | 2023.12.31    | 本期新增补助金额      | 本期计入营业外收入金额 | 本期转入其他收益金额   | 本期冲减成本费用金额 | 其他变动 | 2024.12.31    | 与资产相关/与收益相关 |
| 递延收益 |               | 150,000.00    |             | 21,875.00    |            |      | 128,125.00    | 与资产相关政府补助   |
| 递延收益 | 1,276,666.67  | 20,840,000.00 |             | 3,067,135.48 |            |      | 19,049,531.19 | 与收益相关政府补助   |
| 负债项目 | 2024.12.31    | 本期新增补助金额      | 本期计入营业外收入金额 | 本期转入其他收益金额   | 本期冲减成本费用金额 | 其他变动 | 2025.12.31    | 与资产相关/与收益相关 |
| 递延收益 | 128,125.00    |               |             | 37,500.00    |            |      | 90,625.00     | 与资产相关政府补助   |
| 递延收益 | 19,049,531.19 |               |             | 8,581,409.01 |            |      | 10,468,122.18 | 与收益相关政府补助   |

## 十、与金融工具相关的风险

### (一) 金融工具产生的各类风险

#### 1、流动性风险

流动性风险是指企业在履行以交付现金或其他金融资产的方式结算的义务时发生资金短缺的风险。

本公司的政策是确保拥有充足的现金以偿还到期债务。流动性风险由本公司的财务部门集中控制。财务部门通过监控现金余额、可随时变现的有价证券以及对未来 12 个月现金流量的滚动预测，确保公司在所有合理预测的情况下拥有充足的资金偿还债务。同时持续监控公司是否符合借款协议的规定，从主要金融机构获得提供足够备用资金的承诺，以满足短期和长期的资金需求。

本公司各项金融负债以未折现的合同现金流量按到期日列示如下：

| 项目              | 2025.12.31 |                |            |            |       |                | 未折现合同金额合计      | 账面价值 |
|-----------------|------------|----------------|------------|------------|-------|----------------|----------------|------|
|                 | 即时偿还       | 1 年以内          | 1-2 年      | 2-5 年      | 5 年以上 |                |                |      |
| 短期借款            |            | 22,240,000.00  |            |            |       | 22,240,000.00  | 22,240,000.00  |      |
| 应付票据            |            | 121,704,254.69 |            |            |       | 121,704,254.69 | 121,704,254.69 |      |
| 应付账款            |            | 153,677,962.58 |            |            |       | 153,677,962.58 | 153,677,962.58 |      |
| 租赁负债（含一年内到期的租赁） |            | 552,960.00     | 534,996.00 | 126,252.00 |       | 1,214,208.00   | 1,165,724.44   |      |
| 合计              |            | 298,175,177.27 | 534,996.00 | 126,252.00 |       | 298,836,425.27 | 298,787,941.71 |      |

| 项目   | 2024.12.31 |               |       |       |       |               | 未折现合同金额合计     | 账面价值 |
|------|------------|---------------|-------|-------|-------|---------------|---------------|------|
|      | 即时偿还       | 1 年以内         | 1-2 年 | 2-5 年 | 5 年以上 |               |               |      |
| 短期借款 |            | 45,227,122.23 |       |       |       | 45,227,122.23 | 45,012,444.45 |      |

| 项目                  | 2024.12.31 |                |           |       |       |                | 账面价值           |
|---------------------|------------|----------------|-----------|-------|-------|----------------|----------------|
|                     | 即时偿还       | 1 年以内          | 1-2 年     | 2-5 年 | 5 年以上 | 未折现合同金额合计      |                |
| 应付票据                |            | 47,468,212.57  |           |       |       | 47,468,212.57  | 47,468,212.57  |
| 应付账款                |            | 161,593,548.65 |           |       |       | 161,593,548.65 | 161,593,548.65 |
| 租赁负债（含一年<br>内到期的租赁） |            | 154,830.00     | 30,000.00 |       |       | 184,830.00     | 177,780.31     |
| 合计                  |            | 254,443,713.45 | 30,000.00 |       |       | 254,473,713.45 | 254,251,985.98 |

| 项目                  | 2023.12.31 |               |            |           |       |               | 账面价值          |
|---------------------|------------|---------------|------------|-----------|-------|---------------|---------------|
|                     | 即时偿还       | 1 年以内         | 1-2 年      | 2-5 年     | 5 年以上 | 未折现合同金额合计     |               |
| 短期借款                |            | 16,101,111.11 |            |           |       | 16,101,111.11 | 16,001,111.11 |
| 应付票据                |            | 8,031,236.38  |            |           |       | 8,031,236.38  | 8,031,236.38  |
| 应付账款                |            | 61,505,070.47 |            |           |       | 61,505,070.47 | 61,505,070.47 |
| 租赁负债（含一年<br>内到期的租赁） |            | 460,890.00    | 161,430.00 | 30,000.00 |       | 652,320.00    | 622,598.57    |
| 合计                  |            | 86,098,307.96 | 161,430.00 | 30,000.00 |       | 86,289,737.96 | 86,160,016.53 |

## 十一、关联方及关联交易

### (一) 本公司的母公司情况

本公司的实际控制人为 BO LI。

### (二) 本公司的子公司情况

本公司子公司的情况详见本附注“八、在其他主体中的权益”。

### (三) 其他主要关联方及报告期内曾经的关联方情况

| 其他关联方名称                         | 其他关联方与本公司的关系                    |
|---------------------------------|---------------------------------|
| 3i Systems Corporation          | 发行人的控股股东                        |
| WEIHUA CHEN/陈维华                 | 通过 3i 开曼间接持有发行人 5%以上股份的自然人股东    |
| 胡春宇                             | 发行人董事                           |
| 贺志强                             | 发行人董事、董事会秘书                     |
| 余春保                             | 发行人董事                           |
| 陈新度                             | 发行人独立董事                         |
| 罗大鹏                             | 发行人独立董事                         |
| 徐欣                              | 发行人独立董事                         |
| 李文芳                             | 发行人财务总监                         |
| 杨义禄                             | 发行人副总经理                         |
| 田象                              | 发行人副总经理                         |
| BLUERUN VENTURES, L.P.          | 直接持有发行人 5%以上股份的机构股东             |
| 武汉珞珈聚芯启璞一号创业投资合伙企业（有限合伙）        | 直接持有发行人 5%以上股份的机构股东             |
| 共青城珞珈聚芯二号创业投资合伙企业（有限合伙）         | 直接持有发行人 5%以上股份的机构股东的一致行动人       |
| 共青城珞珈聚芯五号创业投资合伙企业（有限合伙）         | 直接持有发行人 5%以上股份的机构股东的一致行动人       |
| 肇庆高新区民齐投资合伙企业（有限合伙）             | 发行人持股平台，发行人董事余春保担任该合伙企业的执行事务合伙人 |
| Nokia Solutions and Networks Oy | 通过 BLUERUN 间接持有发行人 5%以上股份的机构股东  |
| 武汉敏慎信企业管理有限公司                   | 发行人独立董事罗大鹏之配偶谢晓帆控制的企业           |
| 武汉安视感知科技有限公司                    | 发行人独立董事罗大鹏配之偶谢晓帆控制的企业           |

| 其他关联方名称                    | 其他关联方与本公司的关系                               |
|----------------------------|--------------------------------------------|
| 佛山缔乐视觉科技有限公司               | 发行人独立董事陈新度之女陈和晴控制的企业                       |
| 佛山铂晟科技合伙企业（有限合伙）           | 发行人独立董事陈新度之女陈和晴控制的企业                       |
| 李萍                         | 发行人原董事，已于 2024 年 4 月卸任                     |
| 陈鹏                         | 发行人原董事，已于 2024 年 4 月卸任                     |
| 陈小源                        | 发行人原董事，已于 2025 年 6 月卸任                     |
| 林志杰                        | 发行人原董事，已于 2025 年 6 月卸任                     |
| 刘章庆                        | 发行人原董事，已于 2025 年 6 月卸任                     |
| 张聪                         | 发行人原董事，已于 2025 年 6 月卸任                     |
| 张庆                         | 发行人原监事，已于 2023 年 6 月卸任                     |
| 陈声荣                        | 发行人原监事，已于 2025 年 6 月卸任                     |
| 汪洋                         | 发行人原监事，已于 2025 年 6 月卸任                     |
| TAO HUANG                  | 发行人原董事和监事，于 2023 年 5 月卸任董事                 |
| 贾铁锐                        | 发行人原董事会秘书，于 2025 年 6 月卸任                   |
| 杭州清煜投资合伙企业（有限合伙）           | 发行人原董事李萍控制的企业                              |
| 北京优解未来科技有限公司               | 发行人原董事李萍担任该企业董事                            |
| 慧影医疗科技（北京）股份有限公司           | 发行人原董事李萍担任该企业董事                            |
| 青云科技集团股份有限公司               | 发行人原董事李萍担任该企业董事                            |
| 上海炎凰数据科技有限公司               | 发行人原董事李萍担任该企业董事                            |
| 安芯网盾（北京）科技有限公司             | 发行人原董事李萍担任该企业董事                            |
| 杭州昆泰磁悬浮技术有限公司              | 发行人原董事李萍担任该企业董事                            |
| 北京墨云科技有限公司                 | 发行人原董事李萍担任该企业董事                            |
| 北京华玉通软科技有限公司               | 发行人原董事李萍担任该企业董事                            |
| 浙江亚达绿能科技股份有限公司             | 发行人原董事李萍于 2013 年 1 月至 2023 年 1 月期间担任该企业董事  |
| 北京共识数信科技有限公司               | 发行人原董事李萍于 2022 年 7 月至 2023 年 10 月期间担任该企业董事 |
| 伟鸿食品股份有限公司                 | 发行人原董事陈鹏担任该企业董事                            |
| 深圳华莒启慧智能科技有限公司<br>（“深圳华莒”） | 发行人原董事刘章庆持股 72%并担任执行董事兼总经理                 |
| 青岛华莒启慧管理咨询有限公司             | 深圳华莒的全资子公司                                 |
| 青岛华莒启慧智能科技有限公司             | 深圳华莒的全资子公司                                 |
| 深圳华莒智能科技中心                 | 发行人原董事刘章庆设立的个人独资企业                         |

| 其他关联方名称              | 其他关联方与本公司的关系                               |
|----------------------|--------------------------------------------|
| 深圳知然咨询中心             | 发行人原董事刘章庆设立的个人独资企业                         |
| 深圳华莒启慧企业管理合伙企业（有限合伙） | 发行人原董事刘章庆持股 94.1542%并担任执行事务合伙人             |
| 中旅（海南）投资发展有限公司       | 发行人原董事刘章庆担任该企业董事                           |
| 江苏珞珈聚芯集成电路设计有限公司     | 发行人原董事刘章庆担任该企业董事                           |
| 珞珈聚芯（珠海横琴）私募基金管理有限公司 | 发行人原董事刘章庆担任该企业董事                           |
| 北京大地熊科技发展有限责任公司      | 发行人原董事张聪持股 50%并担任经理，其母亲马荣花担任该企业执行董事        |
| 北京蓝驰禾创管理咨询有限公司       | 发行人原董事张聪担任该企业财务负责人                         |
| 上海艾菲瑞带科技有限公司         | 发行人原董事张聪于 2022 年 8 月至 2025 年 9 月期间担任该企业董事  |
| 深圳尼索科连接技术股份有限公司      | 发行人原监事张庆担任该企业董事                            |
| 深圳大普微电子股份有限公司        | 发行人原监事张庆担任该企业董事                            |
| 合普动力股份有限公司           | 发行人原监事张庆担任该企业董事                            |
| 深圳市安仕新能源科技股份有限公司     | 发行人原监事张庆担任该企业董事                            |
| 博盛尚（苏州）电子科技有限公司      | 发行人原监事张庆担任该企业董事                            |
| 武汉联特科技股份有限公司         | 发行人原监事张庆于 2018 年 6 月至 2023 年 10 月期间担任该企业董事 |
| 深圳巴斯巴科技发展有限公司        | 发行人原监事张庆于 2016 年 4 月至 2025 年 2 月期间担任该企业董事  |
| 深圳市中基自动化股份有限公司       | 发行人原监事张庆于 2020 年 4 月至 2024 年 12 月期间担任该企业董事 |
| 南京济群医药科技股份有限公司       | 发行人原监事张庆于 2017 年 5 月至 2025 年 3 月期间担任该企业董事  |
| 洛阳月星新能源科技有限公司        | 发行人原监事张庆于 2019 年 3 月至 2024 年 8 月期间担任该企业董事  |
| 深圳京龙睿信科技有限公司         | 发行人原监事张庆于 2018 年 1 月至 2024 年 8 月期间担任该企业董事  |
| 苏州博韬创业投资管理有限公司       | 发行人原董事/监事 TAO HUANG 担任总经理，TAO              |

| 其他关联方名称         | 其他关联方与本公司的关系                                                                              |
|-----------------|-------------------------------------------------------------------------------------------|
|                 | HUANG 之配偶何菁、配偶之兄何骏合计持股 100%，何菁担任监事，何骏担任执行董事                                               |
| 苏州市丝绸进出口有限责任公司  | 发行人原董事/监事 TAO HUANG 之配偶何菁担任董事、副总经理                                                        |
| 深圳前海鸿博丞投资有限公司   | 发行人原董事陈小源的之妹陈莉控制该企业，并担任法定代表人、执行董事兼总经理                                                     |
| 深圳市前海云港投资管理有限公司 | 发行人原董事陈小源的之妹陈莉担任该企业董事                                                                     |
| 深圳鑫茂新能源技术股份有限公司 | 发行人原董事陈小源的之妹陈莉担任该企业副董事长                                                                   |
| 广东浩迪创新科技有限公司    | 发行人原监事陈声荣持股 60.15%，并担任执行董事、经理兼财务负责人；其子陈迪持股 5.35%；致远和兴持股 20%；佛山市红豆杉股权投资合伙企业（有限合伙）持股 14.50% |
| 广东浩迪智云技术有限公司    | 广东浩迪创新科技有限公司全资子公司，发行人原监事陈声荣担任执行董事                                                         |
| 广东浩迪光电技术有限公司    | 广东浩迪创新科技有限公司全资子公司，发行人原监事陈声荣担任执行董事兼经理                                                      |
| 肇庆市浩迪光电技术有限公司   | 广东浩迪创新科技有限公司全资子公司，发行人原监事陈声荣担任执行董事兼经理                                                      |
| 佛山市浩迪电气工程有限公司   | 广东浩迪创新科技有限公司全资子公司，发行人原监事陈声荣担任执行董事、经理兼财务负责人                                                |
| 深圳市哈工大浩迪科技有限公司  | 广东浩迪创新科技有限公司持股 50%，发行人原监事陈声荣担任董事、总经理，该企业已于 2004 年 2 月 27 日被吊销                             |
| 贵州浩迪照明技术有限公司    | 广东浩迪光电技术有限公司全资子公司，发行人原监事陈声荣之子陈迪担任法定代表人、执行董事兼总经理                                           |
| 广东致远和兴新能源技术有限公司 | 发行人股东，发行人原监事陈声荣之配偶徐虹持股 70%并担任监事，其子陈迪持股 30%并担任执行董事、经理兼财务负责人                                |
| 阳江致远和兴新能源技术有限公司 | 致远和兴持股 70%，发行人原监事陈声荣之子陈迪担任法定代表人、董事兼财务负责人                                                  |
| 广东峰林文旅有限公司      | 致远和兴持股 90%，发行人原监事陈声荣之子陈迪持股 10%并担任法定代表人、董事兼财务负责人                                           |
| 贵州峰林隐世度假酒店有限公司  | 广东峰林文旅有限公司持股 60%，发行人原监事陈声荣持                                                               |

| 其他关联方名称              | 其他关联方与本公司的关系                                                          |
|----------------------|-----------------------------------------------------------------------|
|                      | 股 40%并担任法定代表人、董事、总经理兼财务负责人                                            |
| 兴义峰林秘境度假酒店有限公司       | 广东峰林文旅有限公司持股 60%，佛山致皓股权投资企业（有限合伙）持股 40%，发行人原监事陈声荣担任法定代表人、董事、总经理兼财务负责人 |
| 佛山市红豆杉股权投资合伙企业（有限合伙） | 发行人原监事陈声荣持有该企业 60%出资额，并担任执行事务合伙人                                      |
| 佛山致皓股权投资企业（有限合伙）     | 发行人原监事陈声荣持有该企业 66.2069%出资额，并担任执行事务合伙人                                 |
| 北京资信银孚科技有限公司         | 发行人原监事陈声荣持股 20%并担任执行董事、总经理，其配偶徐虹持股 80%，该企业已于 2002 年 9 月 10 日被吊销       |
| 佛山轻子精密测控技术有限公司       | 发行人独立董事陈新度原担任该企业董事，已于 2025 年 1 月辞任                                    |

(四) 关联交易情况

1、 关联担保情况

本公司作为担保方：

| 被担保方         | 担保金额          | 担保起始日      | 担保到期日      | 担保是否已经履行完毕 |
|--------------|---------------|------------|------------|------------|
| 武汉中导光电设备有限公司 | 5,000,000.00  | 2023/12/29 | 2025/1/20  | 是          |
| 武汉中导光电设备有限公司 | 10,000,000.00 | 2024/10/9  | 2025/12/24 | 是          |
| 武汉中导光电设备有限公司 | 5,000,000.00  | 2025/2/5   | 2028/2/4   | 否          |
| 武汉中导光电设备有限公司 | 10,000,000.00 | 2025/12/5  | 2027/12/5  | 否          |

本公司作为被担保方：

| 担保方          | 担保金额           | 担保起始日     | 担保到期日      | 担保是否已经履行完毕 |
|--------------|----------------|-----------|------------|------------|
| 武汉中导光电设备有限公司 | 70,000,000.00  | 2025/5/27 | 2030/5/27  | 是          |
| 武汉中导光电设备有限公司 | 100,000,000.00 | 2025/8/11 | 2029/12/31 | 否          |

## 2、 关键管理人员薪酬

| 项目       | 2025 年度       | 2024 年度      | 2023 年度      |
|----------|---------------|--------------|--------------|
| 关键管理人员薪酬 | 11,955,124.95 | 9,206,883.07 | 7,744,602.62 |

## 3、 关联方投资入股情况

2025 年 5 月 22 日，经公司股东大会审议通过，广东致远和兴新能源技术有限公司及杭州友财汇赢二期创业投资合伙企业（有限合伙）等六位投资者以相同的股价对公司进行增资，增资价格一致。

(五) 关联方应收应付等未结算项目

1、 应收项目

| 项目名称  | 关联方 | 2025.12.31 |        | 2024.12.31 |        | 2023.12.31 |      |
|-------|-----|------------|--------|------------|--------|------------|------|
|       |     | 账面余额       | 坏账准备   | 账面余额       | 坏账准备   | 账面余额       | 坏账准备 |
| 其他应收款 |     |            |        |            |        |            |      |
|       | 林志杰 | 19,247.45  | 962.37 |            |        |            |      |
|       | 田象  |            |        | 3,362.81   | 168.14 |            |      |

## 2、 应付项目

| 项目名称  | 关联方 | 2025.12.31 | 2024.12.31 | 2023.12.31 |
|-------|-----|------------|------------|------------|
| 其他应付款 |     |            |            |            |
|       | 林志杰 |            | 13,103.64  | 5,481.67   |
|       | 余春保 | 15,147.87  |            | 7,404.84   |
|       | 汪洋  | 3,021.70   |            | 252.10     |
|       | 李文芳 |            |            | 840.00     |
|       | 杨义禄 | 2,450.50   |            | 1,800.00   |
|       | 田象  | 214.00     |            | 4,312.45   |
|       | 贾铁锐 |            |            | 16,196.68  |

十二、 股份支付

(一) 股份支付总体情况

2025 年 12 月 31 日

| 授予对象类别 | 本期授予的各项权益工具 |            | 本期行权的各项权益工具 |    | 本期解锁的各项权益工具 |    | 本期失效的各项权益工具 |    |
|--------|-------------|------------|-------------|----|-------------|----|-------------|----|
|        | 数量          | 金额         | 数量          | 金额 | 数量          | 金额 | 数量          | 金额 |
| 管理人员   | 361,919.00  | 463,256.32 |             |    |             |    |             |    |
| 合计     | 361,919.00  | 463,256.32 |             |    |             |    |             |    |

2024 年 12 月 31 日

| 授予对象类别 | 本期授予的各项权益工具 |            | 本期行权的各项权益工具 |    | 本期解锁的各项权益工具 |    | 本期失效的各项权益工具 |    |
|--------|-------------|------------|-------------|----|-------------|----|-------------|----|
|        | 数量          | 金额         | 数量          | 金额 | 数量          | 金额 | 数量          | 金额 |
| 管理人员   | 62,500.00   | 80,000.00  |             |    |             |    |             |    |
| 研发人员   | 19,529.00   | 25,000.00  |             |    |             |    |             |    |
| 销售人员   | 242,843.00  | 286,683.00 |             |    |             |    |             |    |
| 合计     | 324,872.00  | 391,683.00 |             |    |             |    |             |    |

2023 年 12 月 31 日

| 授予对象类别 | 本期授予的各项权益工具  |              | 本期行权的各项权益工具 |    | 本期解锁的各项权益工具 |    | 本期失效的各项权益工具 |    |
|--------|--------------|--------------|-------------|----|-------------|----|-------------|----|
|        | 数量           | 金额           | 数量          | 金额 | 数量          | 金额 | 数量          | 金额 |
| 管理人员   | 1,333,356.00 | 1,706,695.68 |             |    |             |    |             |    |
| 研发人员   | 170,988.00   | 218,864.64   |             |    |             |    |             |    |
| 销售人员   | 1,405,500.00 | 1,799,040.00 |             |    |             |    |             |    |
| 合计     | 2,909,844.00 | 3,724,600.32 |             |    |             |    |             |    |

(二) 以权益结算的股份支付情况

| 项目                    | 2025 年度        | 2024 年度        | 2023 年度        |
|-----------------------|----------------|----------------|----------------|
| 授予日权益工具公允价值的确定方法      | 最近一次引入外部投资者的价格 | 最近一次引入外部投资者的价格 | 最近一次引入外部投资者的价格 |
| 授予日权益工具公允价值的重要参数      | 按照实际转让数量       | 按照实际转让数量       | 按照实际转让数量       |
| 可行权权益工具数量的确定依据        |                |                |                |
| 本期估计与上期估计有重大差异的原因     | 无              | 无              | 无              |
| 以权益结算的股份支付计入资本公积的累计金额 | 13,717,294.62  | 12,007,183.95  | 10,724,197.87  |

(三) 股份支付费用

| 授予对象 | 2025 年度        |                |              | 2024 年度        |                |              | 2023 年度        |                |              |
|------|----------------|----------------|--------------|----------------|----------------|--------------|----------------|----------------|--------------|
|      | 以权益结算<br>的股份支付 | 以现金结算<br>的股份支付 | 合计           | 以权益结算<br>的股份支付 | 以现金结算<br>的股份支付 | 合计           | 以权益结算<br>的股份支付 | 以现金结算<br>的股份支付 | 合计           |
| 管理人员 | 732,401.69     |                | 732,401.69   | 429,729.68     |                | 429,729.68   | 2,065,632.65   |                | 2,065,632.65 |
| 生产人员 | 133,376.38     |                | 133,376.38   | 98,614.76      |                | 98,614.76    | 131,388.40     |                | 131,388.40   |
| 研发人员 | 300,251.52     |                | 300,251.52   | 295,994.21     |                | 295,994.21   | 265,889.06     |                | 265,889.06   |
| 销售人员 | 544,081.08     |                | 544,081.08   | 458,647.43     |                | 458,647.43   | 452,699.89     |                | 452,699.89   |
| 合计   | 1,710,110.67   |                | 1,710,110.67 | 1,282,986.08   |                | 1,282,986.08 | 2,915,610.00   |                | 2,915,610.00 |

### 十三、 承诺及或有事项

截至资产负债表日，本公司没有需要披露的重大承诺事项及或有事项。

### 十四、 资产负债表日后事项

截至报告出具日，本公司没有需要披露的其他资产负债表日后事项。

### 十五、 母公司财务报表主要项目注释

#### (一) 应收账款

##### 1、 应收账款按账龄披露

| 账龄           | 2025.12.31     | 2024.12.31     | 2023.12.31    |
|--------------|----------------|----------------|---------------|
| 1 年以内（含 1 年） | 156,382,773.46 | 188,080,405.38 | 35,296,188.19 |
| 1 至 2 年      | 43,465,917.98  | 6,274,915.15   | 8,082,467.80  |
| 2 至 3 年      | 2,168,927.49   | 2,284,890.00   | 3,201,921.03  |
| 3 至 4 年      | 850,890.00     |                | 1,342,598.20  |
| 4 至 5 年      |                |                | 1,521,432.00  |
| 5 年以上        | 19,551,604.38  | 21,222,966.87  | 19,701,534.87 |
| 小计           | 222,420,113.31 | 217,863,177.40 | 69,146,142.09 |
| 减：坏账准备       | 12,714,795.43  | 12,080,172.35  | 5,422,077.20  |
| 合计           | 209,705,317.88 | 205,783,005.05 | 63,724,064.89 |

##### 2、 应收账款按坏账计提方法分类披露

2025 年 12 月 31 日

| 类别              | 账面余额           |        | 坏账准备          |         | 账面价值           |
|-----------------|----------------|--------|---------------|---------|----------------|
|                 | 金额             | 比例（%）  | 金额            | 计提比例（%） |                |
| 按单项计提坏账准备       |                |        |               |         |                |
| 按信用风险特征组合计提坏账准备 | 222,420,113.31 | 100.00 | 12,714,795.43 | 5.72    | 209,705,317.88 |
| 其中：             |                |        |               |         |                |
| 账龄组合            | 192,327,342.52 | 86.47  | 12,714,795.43 | 6.61    | 179,612,547.09 |
| 合并范围内关联方        | 30,092,770.79  | 13.53  |               |         | 30,092,770.79  |

| 类别 | 账面余额           |        | 坏账准备          |          | 账面价值           |
|----|----------------|--------|---------------|----------|----------------|
|    | 金额             | 比例 (%) | 金额            | 计提比例 (%) |                |
| 组合 |                |        |               |          |                |
| 合计 | 222,420,113.31 | 100.00 | 12,714,795.43 |          | 209,705,317.88 |

2024 年 12 月 31 日

| 类别              | 账面余额           |        | 坏账准备          |          | 账面价值           |
|-----------------|----------------|--------|---------------|----------|----------------|
|                 | 金额             | 比例 (%) | 金额            | 计提比例 (%) |                |
| 按单项计提坏账准备       |                |        |               |          |                |
| 按信用风险特征组合计提坏账准备 | 217,863,177.40 | 100.00 | 12,080,172.35 | 5.54     | 205,783,005.05 |
| 其中：             |                |        |               |          |                |
| 账龄组合            | 194,996,873.96 | 89.50  | 12,080,172.35 | 6.20     | 182,916,701.61 |
| 合并范围内关联方组合      | 22,866,303.44  | 10.50  |               |          | 22,866,303.44  |
| 合计              | 217,863,177.40 | 100.00 | 12,080,172.35 |          | 205,783,005.05 |

2023 年 12 月 31 日

| 类别              | 账面余额          |        | 坏账准备         |          | 账面价值          |
|-----------------|---------------|--------|--------------|----------|---------------|
|                 | 金额            | 比例 (%) | 金额           | 计提比例 (%) |               |
| 按单项计提坏账准备       |               |        |              |          |               |
| 按信用风险特征组合计提坏账准备 | 69,146,142.09 | 100.00 | 5,422,077.20 | 7.84     | 63,724,064.89 |
| 其中：             |               |        |              |          |               |
| 账龄组合            | 49,444,607.22 | 71.51  | 5,422,077.20 | 10.97    | 44,022,530.02 |
| 合并范围内关联方组合      | 19,701,534.87 | 28.49  |              |          | 19,701,534.87 |
| 合计              | 69,146,142.09 | 100.00 | 5,422,077.20 |          | 63,724,064.89 |

按信用风险特征组合计提坏账准备：

组合计提项目：

| 名称         | 2025.12.31     |               |             | 2024.12.31     |               |             | 2023.12.31    |              |             |
|------------|----------------|---------------|-------------|----------------|---------------|-------------|---------------|--------------|-------------|
|            | 应收账款           | 坏账准备          | 计提比例<br>(%) | 应收账款           | 坏账准备          | 计提比例<br>(%) | 应收账款          | 坏账准备         | 计提比例<br>(%) |
| 账龄组合       | 192,327,342.52 | 12,714,795.43 | 6.61        | 194,996,873.96 | 12,080,172.35 | 6.20        | 49,444,607.22 | 5,422,077.20 | 10.97       |
| 合并范围内关联方组合 | 30,092,770.79  |               |             | 22,866,303.44  |               |             | 19,701,534.87 |              |             |
| 合计         | 222,420,113.31 | 12,714,795.43 |             | 217,863,177.40 | 12,080,172.35 |             | 69,146,142.09 | 5,422,077.20 |             |

### 3、 本报告期计提、转回或收回的坏账准备情况

| 类别   | 2022.12.31   | 本期变动金额      |       |       |      | 2023.12.31   |
|------|--------------|-------------|-------|-------|------|--------------|
|      |              | 计提          | 收回或转回 | 转销或核销 | 其他变动 |              |
| 账龄组合 | 6,039,134.19 | -617,056.99 |       |       |      | 5,422,077.20 |
| 合计   | 6,039,134.19 | -617,056.99 |       |       |      | 5,422,077.20 |

| 类别   | 2023.12.31   | 本期变动金额       |       |       |      | 2024.12.31    |
|------|--------------|--------------|-------|-------|------|---------------|
|      |              | 计提           | 收回或转回 | 转销或核销 | 其他变动 |               |
| 账龄组合 | 5,422,077.20 | 6,658,095.15 |       |       |      | 12,080,172.35 |
| 合计   | 5,422,077.20 | 6,658,095.15 |       |       |      | 12,080,172.35 |

| 类别   | 2024.12.31    | 本期变动金额     |       |       |      | 2025.12.31    |
|------|---------------|------------|-------|-------|------|---------------|
|      |               | 计提         | 收回或转回 | 转销或核销 | 其他变动 |               |
| 账龄组合 | 12,080,172.35 | 634,623.08 |       |       |      | 12,714,795.43 |
| 合计   | 12,080,172.35 | 634,623.08 |       |       |      | 12,714,795.43 |

### 4、 按欠款方归集的期末余额前五名的应收账款和合同资产情况

| 单位名称          | 2025.12.31    |               |               |                          |                       |
|---------------|---------------|---------------|---------------|--------------------------|-----------------------|
|               | 应收账款期末余额      | 合同资产期末余额      | 应收账款和合同资产期末余额 | 占应收账款和合同资产期末余额合计数的比例 (%) | 应收账款坏账准备和合同资产减值准备期末余额 |
| 京东方科技集团股份有限公司 | 62,985,654.11 | 33,596,712.07 | 96,582,366.18 | 34.83                    | 7,286,718.72          |
| 厦门天马光         | 27,063,500.00 | 5,412,700.00  | 32,476,200.00 | 11.71                    | 2,051,289.00          |

| 单位名称           | 2025.12.31     |               |                |                          |                       |
|----------------|----------------|---------------|----------------|--------------------------|-----------------------|
|                | 应收账款期末余额       | 合同资产期末余额      | 应收账款和合同资产期末余额  | 占应收账款和合同资产期末余额合计数的比例 (%) | 应收账款坏账准备和合同资产减值准备期末余额 |
| 电子有限公司         |                |               |                |                          |                       |
| 天马微电子股份有限公司    | 27,626,635.50  | 3,703,834.70  | 31,330,470.20  | 11.30                    | 2,029,024.41          |
| TCL 华星光电技术有限公司 | 29,266,435.36  | 1,337,694.00  | 30,604,129.36  | 11.04                    | 3,061,819.77          |
| 中导光电设备（香港）有限公司 | 19,551,604.38  |               | 19,551,604.38  | 7.05                     |                       |
| 合计             | 166,493,829.35 | 44,050,940.77 | 210,544,770.12 | 75.93                    | 14,428,851.90         |

| 单位名称           | 2024.12.31     |               |                |                          |                       |
|----------------|----------------|---------------|----------------|--------------------------|-----------------------|
|                | 应收账款期末余额       | 合同资产期末余额      | 应收账款和合同资产期末余额  | 占应收账款和合同资产期末余额合计数的比例 (%) | 应收账款坏账准备和合同资产减值准备期末余额 |
| 京东方科技集团股份有限公司  | 136,016,494.30 | 16,351,361.26 | 152,367,855.56 | 62.17                    | 8,215,902.88          |
| 中导光电设备（香港）有限公司 | 19,995,554.42  |               | 19,995,554.42  | 8.16                     |                       |
| TCL 华星光电技术有限   | 14,353,231.00  | 2,454,134.00  | 16,807,365.00  | 6.86                     | 3,876,222.00          |

| 单位名称        | 2024.12.31     |               |                |                          |                       |
|-------------|----------------|---------------|----------------|--------------------------|-----------------------|
|             | 应收账款期末余额       | 合同资产期末余额      | 应收账款和合同资产期末余额  | 占应收账款和合同资产期末余额合计数的比例 (%) | 应收账款坏账准备和合同资产减值准备期末余额 |
| 公司          |                |               |                |                          |                       |
| 信利半导体有限公司   | 13,948,661.85  | 1,586,000.00  | 15,534,661.85  | 6.34                     | 1,187,406.18          |
| 厦门天马光电子有限公司 | 9,710,350.00   | 1,424,930.00  | 11,135,280.00  | 4.54                     | 556,764.00            |
| 合计          | 194,024,291.57 | 21,816,425.26 | 215,840,716.83 | 88.07                    | 13,836,295.06         |

| 单位名称           | 2023.12.31    |              |               |                          |                       |
|----------------|---------------|--------------|---------------|--------------------------|-----------------------|
|                | 应收账款期末余额      | 合同资产期末余额     | 应收账款和合同资产期末余额 | 占应收账款和合同资产期末余额合计数的比例 (%) | 应收账款坏账准备和合同资产减值准备期末余额 |
| 京东方科技集团股份有限公司  | 19,664,791.39 | 2,024,056.00 | 21,688,847.39 | 27.57                    | 2,295,971.87          |
| 中导光电设备（香港）有限公司 | 19,701,534.87 |              | 19,701,534.87 | 25.04                    |                       |
| TCL 华星光电技术有限公司 | 9,348,182.00  | 2,912,285.50 | 12,260,467.50 | 15.58                    | 3,238,207.30          |
| 信利半导体有限公司      | 7,173,190.27  |              | 7,173,190.27  | 9.12                     | 604,923.16            |
| 天马微电子股份有限公司    | 4,271,919.09  | 1,957,193.70 | 6,229,112.79  | 7.92                     | 989,054.34            |

| 单位名称 | 2023.12.31    |              |               |                          |                       |
|------|---------------|--------------|---------------|--------------------------|-----------------------|
|      | 应收账款期末余额      | 合同资产期末余额     | 应收账款和合同资产期末余额 | 占应收账款和合同资产期末余额合计数的比例 (%) | 应收账款坏账准备和合同资产减值准备期末余额 |
| 司    |               |              |               |                          |                       |
| 合计   | 60,159,617.62 | 6,893,535.20 | 67,053,152.82 | 85.23                    | 7,128,156.67          |

其他说明：受同一实际控制人控制的客户，合并计算应收账款余额。具体详见“五、合并财务报表项目注释”之“（四）应收账款”之“4、按欠款方归集的期末余额前五名的应收账款情况和合同资产情况”。

## （二）其他应收款

| 项目     | 2025.12.31   | 2024.12.31   | 2023.12.31   |
|--------|--------------|--------------|--------------|
| 应收利息   |              |              |              |
| 应收股利   |              |              |              |
| 其他应收款项 | 6,511,225.94 | 5,882,551.92 | 5,530,929.74 |
| 合计     | 6,511,225.94 | 5,882,551.92 | 5,530,929.74 |

### 1、其他应收款项

#### （1）按账龄披露

| 账龄           | 2025.12.31   | 2024.12.31   | 2023.12.31   |
|--------------|--------------|--------------|--------------|
| 1 年以内（含 1 年） | 4,108,191.00 | 3,461,335.76 | 2,919,375.25 |
| 1 至 2 年      | 123,143.02   | 122,236.73   | 495,250.91   |
| 2 至 3 年      | 72,016.56    | 210,063.57   | 18,893.47    |
| 3 至 4 年      | 210,063.57   |              | 10,462.38    |
| 4 至 5 年      |              |              | 9,996.00     |
| 5 年以上        | 2,250,806.34 | 2,296,985.42 | 2,288,289.42 |
| 小计           | 6,764,220.49 | 6,090,621.48 | 5,742,267.43 |
| 减：坏账准备       | 252,994.55   | 208,069.56   | 211,337.69   |
| 合计           | 6,511,225.94 | 5,882,551.92 | 5,530,929.74 |

(2) 按坏账计提方法分类披露

2025 年 12 月 31 日

| 类别                  | 账面余额         |        | 坏账准备       |          | 账面价值         |
|---------------------|--------------|--------|------------|----------|--------------|
|                     | 金额           | 比例 (%) | 金额         | 计提比例 (%) |              |
| 按单项计提坏账准备           |              |        |            |          |              |
| 按信用风险特征组合<br>计提坏账准备 | 6,764,220.49 | 100.00 | 252,994.55 | 3.74     | 6,511,225.94 |
| 其中：                 |              |        |            |          |              |
| 账龄组合                | 4,263,577.00 | 63.03  | 252,994.55 | 5.93     | 4,010,582.45 |
| 合并范围内关联方组<br>合      | 2,500,643.49 | 36.97  |            |          | 2,500,643.49 |
| 合计                  | 6,764,220.49 | 100.00 | 252,994.55 |          | 6,511,225.94 |

2024 年 12 月 31 日

| 类别                  | 账面余额         |        | 坏账准备       |          | 账面价值         |
|---------------------|--------------|--------|------------|----------|--------------|
|                     | 金额           | 比例 (%) | 金额         | 计提比例 (%) |              |
| 按单项计提坏账准<br>备       |              |        |            |          |              |
| 按信用风险特征组<br>合计提坏账准备 | 6,090,621.48 | 100.00 | 208,069.56 | 3.42     | 5,882,551.92 |
| 其中：                 |              |        |            |          |              |
| 账龄组合                | 3,533,196.93 | 58.01  | 208,069.56 | 5.89     | 3,325,127.37 |
| 合并范围内关联方<br>组合      | 2,557,424.55 | 41.99  |            |          | 2,557,424.55 |
| 合计                  | 6,090,621.48 | 100.00 | 208,069.56 |          | 5,882,551.92 |

2023 年 12 月 31 日

| 类别              | 账面余额         |        | 坏账准备       |          | 账面价值         |
|-----------------|--------------|--------|------------|----------|--------------|
|                 | 金额           | 比例 (%) | 金额         | 计提比例 (%) |              |
| 按单项计提坏账准备       |              |        |            |          |              |
| 按信用风险特征组合计提坏账准备 | 5,742,267.43 | 100.00 | 211,337.69 | 3.68     | 5,530,929.74 |
| 其中：             |              |        |            |          |              |
| 账龄组合            | 3,222,447.88 | 56.12  | 211,337.69 | 6.56     | 3,011,110.19 |
| 合并范围内关联方组合      | 2,519,819.55 | 43.88  |            |          | 2,519,819.55 |
| 合计              | 5,742,267.43 | 100.00 | 211,337.69 |          | 5,530,929.74 |

按信用风险特征组合计提坏账准备：

组合计提项目：

| 名称             | 2025.12.31   |            |             | 2024.12.31   |            |             | 2023.12.31   |            |             |
|----------------|--------------|------------|-------------|--------------|------------|-------------|--------------|------------|-------------|
|                | 其他应收款项       | 坏账准备       | 计提比例<br>(%) | 其他应收款项       | 坏账准备       | 计提比例<br>(%) | 其他应收款项       | 坏账准备       | 计提比例<br>(%) |
| 账龄组合           | 4,263,577.00 | 252,994.55 | 5.93        | 3,533,196.93 | 208,069.56 | 5.89        | 3,222,447.88 | 211,337.69 | 6.56        |
| 合并范围内<br>关联方组合 | 2,500,643.49 |            |             | 2,557,424.55 |            |             | 2,519,819.55 |            |             |
| 合计             | 6,764,220.49 | 252,994.55 |             | 6,090,621.48 | 208,069.56 |             | 5,742,267.43 | 211,337.69 |             |

(3) 坏账准备计提情况

| 坏账准备             | 第一阶段           | 第二阶段                 | 第三阶段                 | 合计         |
|------------------|----------------|----------------------|----------------------|------------|
|                  | 未来 12 个月预期信用损失 | 整个存续期预期信用损失(未发生信用减值) | 整个存续期预期信用损失(已发生信用减值) |            |
| 2022.12.31 余额    | 118,622.63     |                      |                      | 118,622.63 |
| 2022.12.31 余额在本期 |                |                      |                      |            |
| --转入第二阶段         |                |                      |                      |            |
| --转入第三阶段         |                |                      |                      |            |
| --转回第二阶段         |                |                      |                      |            |
| --转回第一阶段         |                |                      |                      |            |
| 本期计提             | 92,715.06      |                      |                      | 92,715.06  |
| 本期转回             |                |                      |                      |            |
| 本期转销             |                |                      |                      |            |
| 本期核销             |                |                      |                      |            |
| 其他变动             |                |                      |                      |            |
| 2023.12.31 余额    | 211,337.69     |                      |                      | 211,337.69 |

| 坏账准备             | 第一阶段           | 第二阶段                 | 第三阶段                 | 合计         |
|------------------|----------------|----------------------|----------------------|------------|
|                  | 未来 12 个月预期信用损失 | 整个存续期预期信用损失(未发生信用减值) | 整个存续期预期信用损失(已发生信用减值) |            |
| 2023.12.31 余额    | 211,337.69     |                      |                      | 211,337.69 |
| 2023.12.31 余额在本期 |                |                      |                      |            |
| --转入第二阶段         |                |                      |                      |            |
| --转入第三阶段         |                |                      |                      |            |
| --转回第二阶段         |                |                      |                      |            |
| --转回第一阶段         |                |                      |                      |            |
| 本期计提             | -3,268.13      |                      |                      | -3,268.13  |
| 本期转回             |                |                      |                      |            |
| 本期转销             |                |                      |                      |            |

| 坏账准备          | 第一阶段           | 第二阶段                 | 第三阶段                 | 合计         |
|---------------|----------------|----------------------|----------------------|------------|
|               | 未来 12 个月预期信用损失 | 整个存续期预期信用损失(未发生信用减值) | 整个存续期预期信用损失(已发生信用减值) |            |
| 本期核销          |                |                      |                      |            |
| 其他变动          |                |                      |                      |            |
| 2024.12.31 余额 | 208,069.56     |                      |                      | 208,069.56 |

| 坏账准备             | 第一阶段           | 第二阶段                 | 第三阶段                 | 合计         |
|------------------|----------------|----------------------|----------------------|------------|
|                  | 未来 12 个月预期信用损失 | 整个存续期预期信用损失(未发生信用减值) | 整个存续期预期信用损失(已发生信用减值) |            |
| 2024.12.31 余额    | 208,069.56     |                      |                      | 208,069.56 |
| 2024.12.31 余额在本期 |                |                      |                      |            |
| --转入第二阶段         |                |                      |                      |            |
| --转入第三阶段         |                |                      |                      |            |
| --转回第二阶段         |                |                      |                      |            |
| --转回第一阶段         |                |                      |                      |            |
| 本期计提             | 44,924.99      |                      |                      | 44,924.99  |
| 本期转回             |                |                      |                      |            |
| 本期转销             |                |                      |                      |            |
| 本期核销             |                |                      |                      |            |
| 其他变动             |                |                      |                      |            |
| 2025.12.31 余额    | 252,994.55     |                      |                      | 252,994.55 |

(4) 本报告期计提、转回或收回的坏账准备情况

| 类别   | 2022.12.31 | 本期变动金额    |       |       |      | 2023.12.31 |
|------|------------|-----------|-------|-------|------|------------|
|      |            | 计提        | 收回或转回 | 转销或核销 | 其他变动 |            |
| 账龄组合 | 118,622.63 | 92,715.06 |       |       |      | 211,337.69 |
| 合计   | 118,622.63 | 92,715.06 |       |       |      | 211,337.69 |

| 类别   | 2023.12.31 | 本期变动金额    |       |       |      | 2024.12.31 |
|------|------------|-----------|-------|-------|------|------------|
|      |            | 计提        | 收回或转回 | 转销或核销 | 其他变动 |            |
| 账龄组合 | 211,337.69 | -3,268.13 |       |       |      | 208,069.56 |
| 合计   | 211,337.69 | -3,268.13 |       |       |      | 208,069.56 |

| 类别   | 2024.12.31 | 本期变动金额    |       |       |      | 2025.12.31 |
|------|------------|-----------|-------|-------|------|------------|
|      |            | 计提        | 收回或转回 | 转销或核销 | 其他变动 |            |
| 账龄组合 | 208,069.56 | 44,924.99 |       |       |      | 252,994.55 |
| 合计   | 208,069.56 | 44,924.99 |       |       |      | 252,994.55 |

(5) 按款项性质分类情况

| 款项性质     | 账面余额         |              |              |
|----------|--------------|--------------|--------------|
|          | 2025.12.31   | 2024.12.31   | 2023.12.31   |
| 合并关联方往来款 | 2,500,643.49 | 2,557,424.55 | 2,519,819.55 |
| 备用金      | 126,675.07   | 145,909.20   | 219,467.18   |
| 保证金及押金   | 3,845,196.00 | 3,216,966.00 | 2,882,281.93 |
| 其他往来款等   | 291,705.93   | 170,321.73   | 120,698.77   |
| 合计       | 6,764,220.49 | 6,090,621.48 | 5,742,267.43 |

(6) 按欠款方归集的期末余额前五名的其他应收款项情况

| 单位名称           | 款项性质     | 2025.12.31   | 账龄          | 占其他应收款项期末余额合计数的比例(%) | 坏账准备期末余额   |
|----------------|----------|--------------|-------------|----------------------|------------|
| 中电商务(北京)有限公司   | 保证金及押金   | 2,845,000.00 | 1 年以内       | 42.06                | 142,250.00 |
| 中导光电设备(香港)有限公司 | 合并关联方往来款 | 2,500,643.49 | 1-4 年、5 年以上 | 36.97                |            |
| 中航技国际经贸发展      | 保证金及     | 810,000.00   | 1 年以内       | 11.97                | 40,500.00  |

| 单位名称               | 款项性质       | 2025.12.31   | 账龄             | 占其他应收<br>款项期末余<br>额合计数的<br>比例(%) | 坏账准备期<br>末余额 |
|--------------------|------------|--------------|----------------|----------------------------------|--------------|
| 有限公司               | 押金         |              |                |                                  |              |
| 上海前锦众程人力资<br>源有限公司 | 保证金及<br>押金 | 50,000.00    | 2-3 年、5<br>年以上 | 0.74                             | 29,000.00    |
| 朱贤锋                | 备用金        | 39,040.00    | 1-2 年          | 0.58                             | 3,904.00     |
| 合计                 |            | 6,244,683.49 |                | 92.32                            | 215,654.00   |

| 单位名称               | 款项性质         | 2024.12.31   | 账龄              | 占其他应收<br>款项期末余<br>额合计数的<br>比例(%) | 坏账准备期<br>末余额 |
|--------------------|--------------|--------------|-----------------|----------------------------------|--------------|
| 中导光电设备（香港）<br>有限公司 | 合并关联<br>方往来款 | 2,557,424.55 | 3 年以内、5<br>年以上  | 41.99                            |              |
| 中电商务（北京）有限<br>公司   | 保证金及<br>押金   | 1,616,360.00 | 1 年以内           | 26.54                            | 80,818.00    |
| 中航技国际经贸发展<br>有限公司  | 保证金及<br>押金   | 1,369,560.00 | 1 年以内           | 22.49                            | 68,478.00    |
| 上海中招招标有限公<br>司     | 保证金及<br>押金   | 90,000.00    | 1 年以内           | 1.48                             | 4,500.00     |
| 刘明月                | 备用金          | 52,474.69    | 1 年以内、<br>1-2 年 | 0.86                             | 4,884.74     |
| 合计                 |              | 5,685,819.24 |                 | 93.36                            | 158,680.74   |

| 单位名称               | 款项性质         | 2023.12.31   | 账龄              | 占其他应收<br>款项期末余<br>额合计数的<br>比例(%) | 坏账准备期<br>末余额 |
|--------------------|--------------|--------------|-----------------|----------------------------------|--------------|
| 中电商务（北京）有限公司       | 保证金及<br>押金   | 2,799,820.00 | 1 年以内、<br>1-2 年 | 48.76                            | 152,056.00   |
| 中导光电设备（香港）有限公司     | 合并关联<br>方往来款 | 2,519,819.55 | 2 年以内、5<br>年以上  | 43.88                            |              |
| 刘明月                | 备用金          | 52,745.48    | 1 年以内           | 0.92                             | 2,637.27     |
| 上海前锦众程人力资<br>源有限公司 | 保证金及<br>押金   | 50,000.00    | 1 年以内、5<br>年以上  | 0.87                             | 21,500.00    |
| 朱贤锋                | 备用金          | 26,329.90    | 1 年以内           | 0.46                             | 1,316.50     |
| 合计                 |              | 5,448,714.93 |                 | 94.89                            | 177,509.77   |

(三) 长期股权投资

| 项目         | 2025.12.31     |              |                | 2024.12.31    |              |               | 2023.12.31    |              |               |
|------------|----------------|--------------|----------------|---------------|--------------|---------------|---------------|--------------|---------------|
|            | 账面余额           | 减值准备         | 账面价值           | 账面余额          | 减值准备         | 账面价值          | 账面余额          | 减值准备         | 账面价值          |
| 对子公司投资     | 112,078,181.09 | 8,346,980.00 | 103,731,201.09 | 78,345,931.17 | 8,346,980.00 | 69,998,951.17 | 78,146,681.25 | 8,346,980.00 | 69,799,701.25 |
| 对联营、合营企业投资 |                |              |                |               |              |               |               |              |               |
| 合计         | 112,078,181.09 | 8,346,980.00 | 103,731,201.09 | 78,345,931.17 | 8,346,980.00 | 69,998,951.17 | 78,146,681.25 | 8,346,980.00 | 69,799,701.25 |

1、对子公司投资

| 被投资单位          | 2022.12.31    |              | 本期增减变动 |      |          |            | 2023.12.31    |              |
|----------------|---------------|--------------|--------|------|----------|------------|---------------|--------------|
|                | 账面价值          | 减值准备         | 追加投资   | 减少投资 | 本期计提减值准备 | 其他         | 账面价值          | 减值准备         |
| 武汉中导光电设备有限公司   | 69,608,954.83 |              |        |      |          | 190,746.42 | 69,799,701.25 |              |
| 中导光电设备（香港）有限公司 | 8,346,980.00  | 8,346,980.00 |        |      |          |            | 8,346,980.00  | 8,346,980.00 |
| 合计             | 77,955,934.83 | 8,346,980.00 |        |      |          | 190,746.42 | 78,146,681.25 | 8,346,980.00 |

| 被投资单位 | 2023.12.31 |  | 本期增减变动 |  |  |  | 2024.12.31 |  |
|-------|------------|--|--------|--|--|--|------------|--|
|-------|------------|--|--------|--|--|--|------------|--|

|                | 账面价值          | 减值准备         | 追加投资 | 减少投资 | 本期计提减值准备 | 其他         | 账面价值          | 减值准备         |
|----------------|---------------|--------------|------|------|----------|------------|---------------|--------------|
| 武汉中导光电设备有限公司   | 69,799,701.25 |              |      |      |          | 199,249.92 | 69,998,951.17 |              |
| 中导光电设备（香港）有限公司 | 8,346,980.00  | 8,346,980.00 |      |      |          |            | 8,346,980.00  | 8,346,980.00 |
| 合计             | 78,146,681.25 | 8,346,980.00 |      |      |          | 199,249.92 | 78,345,931.17 | 8,346,980.00 |

| 被投资单位          | 2024.12.31    |              | 本期增减变动        |      |          |            | 2025.12.31     |              |
|----------------|---------------|--------------|---------------|------|----------|------------|----------------|--------------|
|                | 账面价值          | 减值准备         | 追加投资          | 减少投资 | 本期计提减值准备 | 其他         | 账面价值           | 减值准备         |
| 武汉中导光电设备有限公司   | 69,998,951.17 |              | 33,533,000.00 |      |          | 199,249.92 | 103,731,201.09 |              |
| 中导光电设备（香港）有限公司 | 8,346,980.00  | 8,346,980.00 |               |      |          |            | 8,346,980.00   | 8,346,980.00 |
| 合计             | 78,345,931.17 | 8,346,980.00 | 33,533,000.00 |      |          | 199,249.92 | 112,078,181.09 | 8,346,980.00 |

(四) 营业收入和营业成本

1、 营业收入和营业成本情况

| 项目   | 2025 年度        |                | 2024 年度        |                | 2023 年度       |               |
|------|----------------|----------------|----------------|----------------|---------------|---------------|
|      | 收入             | 成本             | 收入             | 成本             | 收入            | 成本            |
| 主营业务 | 451,255,587.03 | 330,248,915.84 | 312,078,318.97 | 223,415,630.54 | 79,060,128.24 | 54,827,634.06 |
| 其他业务 | 1,882,990.83   | 1,849,729.45   | 419,191.81     | 367,330.66     | 3,877,534.69  | 3,570,341.32  |
| 合计   | 453,138,577.86 | 332,098,645.29 | 312,497,510.78 | 223,782,961.20 | 82,937,662.93 | 58,397,975.38 |

## (五) 投资收益

| 项目       | 2025 年度      | 2024 年度   | 2023 年度    |
|----------|--------------|-----------|------------|
| 理财产品投资收益 | 1,042,385.87 | 37,540.16 | 648,833.95 |
| 合计       | 1,042,385.87 | 37,540.16 | 648,833.95 |

## 十六、补充资料

### (一) 非经常性损益明细表

| 项目                                                                   | 2025 年度      | 2024 年度      | 2023 年度    | 说明 |
|----------------------------------------------------------------------|--------------|--------------|------------|----|
| 非流动性资产处置损益，包括已计提资产减值准备的冲销部分                                          | -18,676.90   | 3,322.06     | 3,340.94   |    |
| 计入当期损益的政府补助，但与公司正常经营业务密切相关、符合国家政策规定、按照确定的标准享有、对公司损益产生持续影响的政府补助除外     | 9,720,501.64 | 3,644,246.49 | 455,424.99 |    |
| 除同公司正常经营业务相关的有效套期保值业务外，非金融企业持有金融资产和金融负债产生的公允价值变动损益以及处置金融资产和金融负债产生的损益 | 1,361,174.64 | 159,120.89   | 708,610.91 |    |
| 计入当期损益的对非金融企业收取的资金占用费                                                |              |              |            |    |
| 委托他人投资或管理资产的损益                                                       |              |              |            |    |
| 对外委托贷款取得的损益                                                          |              |              |            |    |
| 因不可抗力因素，如遭受自然灾害而产生的各项资产损失                                            |              |              |            |    |
| 单独进行减值测试的应收款项减值准备转回                                                  |              |              |            |    |
| 企业取得子公司、联营企业及合营企业的投资成本小于取得投资时应享有被投资单位可辨认净资产公允价值产                     |              |              |            |    |

| 项目                                     | 2025 年度       | 2024 年度      | 2023 年度       | 说明 |
|----------------------------------------|---------------|--------------|---------------|----|
| 生的收益                                   |               |              |               |    |
| 同一控制下企业合并产生的子公司期初至合并日的当期净损益            |               |              |               |    |
| 非货币性资产交换损益                             |               |              |               |    |
| 债务重组损益                                 |               |              |               |    |
| 企业因相关经营活动不再持续而发生的一次性费用，如安置职工的支出等       |               |              |               |    |
| 因税收、会计等法律、法规的调整对当期损益产生的一次性影响           |               |              |               |    |
| 因取消、修改股权激励计划一次性确认的股份支付费用               |               |              | -1,722,200.00 |    |
| 对于现金结算的股份支付，在可行权日之后，应付职工薪酬的公允价值变动产生的损益 |               |              |               |    |
| 采用公允价值模式进行后续计量的投资性房地产公允价值变动产生的损益       |               |              |               |    |
| 交易价格显失公允的交易产生的收益                       |               |              |               |    |
| 与公司正常经营业务无关的或有事项产生的损益                  |               |              |               |    |
| 受托经营取得的托管费收入                           |               |              |               |    |
| 除上述各项之外的其他营业外收入和支出                     | -15,981.55    | -521,919.21  | 255,096.84    |    |
| 其他符合非经常性损益定义的损益项目                      |               |              |               |    |
| 小计                                     | 11,047,017.83 | 3,284,770.23 | -299,726.32   |    |
| 所得税影响额                                 | 1,657,052.67  | 492,715.53   | -44,958.94    |    |
| 少数股东权益影响额（税后）                          |               |              |               |    |
| 合计                                     | 9,389,965.16  | 2,792,054.70 | -254,767.38   |    |

(二) 净资产收益率及每股收益

| 2025 年度                     | 加权平均净资产收<br>益率 (%) | 每股收益 (元) |        |
|-----------------------------|--------------------|----------|--------|
|                             |                    | 基本每股收益   | 稀释每股收益 |
| 归属于公司普通股股东的净利润              | 34.34              | 0.51     | 0.51   |
| 扣除非经常性损益后归属于公司普通<br>股股东的净利润 | 30.80              | 0.45     | 0.45   |

| 2024 年度                     | 加权平均净资产收<br>益率 (%) | 每股收益 (元) |        |
|-----------------------------|--------------------|----------|--------|
|                             |                    | 基本每股收益   | 稀释每股收益 |
| 归属于公司普通股股东的净利润              | 24.63              | 0.23     | 0.23   |
| 扣除非经常性损益后归属于公司普通<br>股股东的净利润 | 22.91              | 0.21     | 0.21   |

| 2023 年度                     | 加权平均净资产收<br>益率 (%) | 每股收益 (元) |        |
|-----------------------------|--------------------|----------|--------|
|                             |                    | 基本每股收益   | 稀释每股收益 |
| 归属于公司普通股股东的净利润              | -7.21              | -0.06    | -0.06  |
| 扣除非经常性损益后归属于公司普通<br>股股东的净利润 | -7.03              | -0.06    | -0.06  |

中导光电设备股份有限公司  
(加盖公章)

二〇二六年五月二十九日



# 营业执照

(副本)

统一社会信用代码

91310101568093764U

证照编号: 010G3000202508060042

扫描该市场主体身份码了解更多登记备案、信用信息、监管信息等服务。



出资额 人民币15459.0000万元整

成立日期 2011年01月24日

主要经营场所 上海市黄浦区南京东路61号四楼



名称 立信会计师事务所(特殊普通合伙)

类型 特殊普通合伙

执行事务合伙人 朱建弟, 杨志群

经营范围

审查企业会计报表,出具审计报告;验证企业资本,出具验资报告;办理企业合并、分立、清算事宜中的审计业务,出具有关报告;基本建设年度财务决算审计;代理记账;会计咨询、税务咨询、管理咨询、会计培训;信息系统集成内的技术服务。  
【依法须经批准的项目,经相关部门批准后方可开展经营活动】

此复印件只作为报告书附件使用,不能作为他用



登记机关

2025年08月06日

证书序号: 0001247

# 说明

- 1、《会计师事务所执业证书》是证明持有人经财政部门依法审批，准予执行注册会计师法定业务的凭证。
- 2、《会计师事务所执业证书》记载事项发生变动的，应当向财政部门申请换发。
- 3、《会计师事务所执业证书》不得伪造、涂改、出租、出借、转让。
- 4、会计师事务所终止或执业许可注销的，应当向财政部门交回《会计师事务所执业证书》。



发证机关:

二〇一八年六月一日

中华人民共和国财政部制



## 会计师事务所 执业证书



名称: 立信会计师事务所 (特殊普通合伙)  
SHU LUN CERTIFIED PUBLIC ACCOUNTANTS LLP

首席合伙人: 朱建弟

主任会计师:

经营场所: 上海市黄浦区南京东路61号四楼

组织形式: 特殊普通合伙制

执业证书编号: 31000006

批准执业文号: 沪财会〔2000〕26号 (转制批文 沪财会[2010]82号)

批准执业日期: 2000年6月13日 (转制日期 2010年12月31日)

此复印件只作为报告书附件使用，不能作为他用




姓名: 王娜  
Full name: 王娜  
性别: 女  
Sex: 女  
出生日期: 1984-10-11  
Date of birth: 1984-10-11  
工作单位: 立信会计师事务所有限公司北京分所  
Working unit: 立信会计师事务所有限公司北京分所  
身份证号码: 132825198410114029  
Identity card No.: 132825198410114029

年度检验登记  
Annual Renewal Registration

本证书经检验合格，继续有效一年。  
This certificate is valid for another year after this renewal.



证书编号: 420003200741  
No. of Certificate: 北京注册会计师协会  
Authorized Institute of CPAs

发证日期: 二〇〇九 年 七 月 廿 四 日  
Date of Issuance: 2009 7 24

此证复印件仅作为报告书及附件使用，不能作为他用

**注意事项**

一、注册会计师执业业务，必要时应向委托方出示本证书。

二、本证书只限于本人使用，不得转让、涂改。

三、注册会计师停止执业发出公告时，应将本证书报经主管注册会计师协会。

四、本证书如遗失，应立即向主管注册会计师协会报告，登报声明作废后，办理补办手续。

**NOTES**

1. When practising, the CPA shall show the client this certificate when necessary.

2. This certificate shall be exclusively used by the holder. No transfer or alteration shall be allowed.

3. The CPA shall return the certificate to the competent Institute of CPAs when the CPA stops conducting statutory business.

4. In case of loss, the CPA shall report to the competent Institute of CPAs immediately and go through the procedure of misuse after making an announcement of loss on the newspaper.

姓名: 王娜  
证书编号: 420003200741



年度检验登记  
Annual Renewal Registration

本证书经检验合格，继续有效一年。  
This certificate is valid for another year after this renewal.

注册税务师工作单位变更事项登记  
Registration of the Change of Working Unit by a CPA

同意调出  
Agree the holder to be transferred out

同意调入  
Agree the holder to be transferred in




年度检验登记  
Annual Renewal Registration

本证书经检验合格，继续有效一年。  
This certificate is valid for another year after this renewal.





此证复印件仅作为报告书及附件使用，不能作为他用





中国注册会计师协会



|                   |                      |
|-------------------|----------------------|
| 姓名                | 魏凤光                  |
| Full name         | 魏凤光                  |
| 性别                | 男                    |
| Sex               | 男                    |
| 出生日期              | 1991-10-25           |
| Date of birth     | 1991-10-25           |
| 工作单位              | 立信会计师事务所(特殊普通合伙)深圳分所 |
| Working unit      | 立信会计师事务所(特殊普通合伙)深圳分所 |
| 身份证号码             | 411423199110252511   |
| Identity card No. | 411423199110252511   |



此证复印件仅作为报告书及附件使用，不能作为他用

### 年度检验登记 Annual Renewal Registration

本证书经检验合格，继续有效一年。  
This certificate is valid for another year after this renewal.



证书编号: 310000042741  
No. of Certificate

批准注册协会: 深圳市注册会计师协会  
Authorized Institute of CPAs

发证日期: 2020 年 7 月 8 日  
Date of Issuance      /y      /m      /d

年      月      日  
/y      /m      /d

