

英韧科技股份有限公司

已审财务报表

2023年度、2024年度及2025年度

此码用于证明该审计报告是否由具有执业许可的会计师事务所出具，  
您可使用手机“扫一扫”或进入“注册会计师行业统一监管平台（<http://acc.mof.gov.cn>）”进行查验。  
报告编码：京26AWM0Z5NB



目 录

	页 次
一、 审计报告	1 - 6
二、 已审财务报表	
合并资产负债表	7 - 8
合并利润表	9 - 10
合并股东/所有者权益变动表	11 - 13
合并现金流量表	14 - 15
公司资产负债表	16 - 17
公司利润表	18
公司股东/所有者权益变动表	19 - 21
公司现金流量表	22 - 23
财务报表附注	24 - 140
三、 补充资料	
1. 非经常性损益明细表	1
2. 净资产收益率和每股收益	2





Ernst & Young Hua Ming LLP  
Level 17, Ernst & Young Tower  
Oriental Plaza, 1 East Chang An Avenue  
Dongcheng District  
Beijing, China 100738

安永华明会计师事务所（特殊普通合伙）  
中国北京市东城区东长安街1号  
东方广场安永大楼17层  
邮政编码：100738

Tel 电话: +86 10 5815 3000  
Fax 传真: +86 10 8518 8298  
ey.com

## 审计报告

安永华明（2026）审字第70059504\_K02号  
英韧科技股份有限公司

英韧科技股份有限公司全体股东：

### 一、 审计意见

我们审计了英韧科技股份有限公司的财务报表，包括2023年12月31日、2024年12月31日及2025年12月31日的合并及公司资产负债表，2023年度、2024年度及2025年度的合并及公司利润表、股东/所有者权益变动表和现金流量表以及相关财务报表附注。

我们认为，后附的英韧科技股份有限公司的财务报表在所有重大方面按照企业会计准则的规定编制，公允反映了英韧科技股份有限公司2023年12月31日、2024年12月31日及2025年12月31日的合并及公司财务状况以及2023年度、2024年度及2025年度的合并及公司经营成果和现金流量。

### 二、 形成审计意见的基础

我们按照中国注册会计师审计准则的规定执行了审计工作。审计报告的“注册会计师对财务报表审计的责任”部分进一步阐述了我们在这些准则下的责任。按照《中国注册会计师独立性准则第1号——财务报表审计和审阅业务对独立性的要求》和中国注册会计师职业道德守则，我们独立于英韧科技股份有限公司，并履行了职业道德方面的其他责任。我们相信，我们获取的审计证据是充分、适当的，为发表审计意见提供了基础。

### 三、 关键审计事项

关键审计事项是我们根据职业判断，认为对2023年度、2024年度及2025年度财务报表审计最为重要的事项。这些事项的应对以对财务报表整体进行审计并形成审计意见为背景，我们不对这些事项单独发表意见。我们对下述每一事项在审计中是如何应对的描述也以此为背景。

我们已经履行了本报告“注册会计师对财务报表审计的责任”部分阐述的责任，包括与这些关键审计事项相关的责任。相应地，我们的审计工作包括执行为应对评估的财务报表重大错报风险而设计的审计程序。我们执行审计程序的结果，包括应对下述关键审计事项所执行的程序，为财务报表整体发表审计意见提供了基础。



## 审计报告（续）

安永华明（2026）审字第70059504\_K02号  
英韧科技股份有限公司

### 三、关键审计事项（续）

关键审计事项：	该事项在审计中是如何应对：
<p><b>存货跌价准备</b></p> <p>于2023年12月31日、2024年12月31日及2025年12月31日集团存货账面价值为人民币 165,696,421.42 元、人民币 395,934,440.68 元、人民币 686,437,998.38 元，占集团总资产的 15.47%、36.51%、37.43%，存货跌价准备余额为人民币48,403,937.21元、人民币 184,649,749.28 元、人民币 184,830,030.36元；公司财务报表中存货账面价值为人民币95,253,485.69元、人民币 307,382,472.99元、人民币578,855,547.88 元，占公司总资产的 8.71%、24.35%、26.72%，存货跌价准备余额为人民币 38,406,729.07元、人民币 100,875,883.66 元、人民币118,203,559.24元。</p> <p>由于存货金额重大，且确定存货跌价准备涉及管理层的重大会计估计，因此我们将存货跌价准备作为关键审计事项。相关信息披露详见财务报表附注三、9、附注三、22、附注三、27及附注五、8。</p>	<p>我们执行的主要审计程序包括：</p> <ol style="list-style-type: none"> <li>1) 了解并测试关于存货跌价准备计提的流程以及管理层的关键内部控制；</li> <li>2) 了解并评价存货跌价准备计提政策，检查这些会计政策是否于各会计期间得到一贯执行；</li> <li>3) 获取管理层编制的存货跌价准备计算表，检查管理层计算的准确性；</li> <li>4) 复核管理层对于可变现净值估计的重要假设，选取样本检查管理层确认存货可变现净值时使用的预计售价、至完工时将要发生的成本、销售费用以及相关税费的合理性；</li> <li>5) 选取样本检查管理层编制的存货库龄表的准确性，并结合存货监盘及存货周转情况，评估库龄较长、呆滞或毁损的存货是否已被识别及计提了恰当的跌价准备；</li> <li>6) 检查存货的期后消耗和销售情况；</li> <li>7) 检查与存货跌价准备相关的信息是否已在财务报表中做出恰当列报和披露。</li> </ol>



### 审计报告（续）

安永华明（2026）审字第70059504\_K02号  
英韧科技股份有限公司

### 三、关键审计事项（续）

关键审计事项：	该事项在审计中是如何应对：
<p><b>收入确认</b></p> <p>2023年度、2024年度及2025年度集团合并财务报表中营业收入金额为人民币357,773,141.69元、人民币624,967,655.22元及人民币1,034,183,143.08元；公司财务报表中营业收入金额为人民币183,293,394.28元、人民币543,333,187.69元及人民币1,037,666,657.81元。</p> <p>由于营业收入是公司的关键业绩指标之一，且对公司总体财务报表影响重大，因此收入确认为关键审计事项。</p> <p>收入确认的会计政策参见附注三、20及附注三、27，收入相关财务报表披露参见附注五、36及附注十四、4。</p>	<p>我们执行的主要审计程序包括：</p> <ol style="list-style-type: none"> <li>1) 了解并测试与收入确认相关的关键内部控制的设计及运行的有效性；</li> <li>2) 了解收入确认的相关政策，检查主要客户的销售合同条款及合同条款的实际执行情况，评价收入确认的会计政策是否符合企业会计准则的规定；</li> <li>3) 对主要客户就销售额进行函证，对于未回函的客户，执行检查销售出库单、货物签收单、销售发票、出口报关单、提单及期后收款等替代性程序；</li> <li>4) 对主要客户进行实地走访，了解与集团之间的业务模式、结算方式等；</li> <li>5) 执行细节测试，抽取样本，检查销售合同或订单、销售出库单、货物签收单、销售发票、出口报关单、提单、银行水单等原始单据；</li> <li>6) 执行截止性测试，抽取样本，复核收入是否确认在恰当的会计期间；</li> <li>7) 对主要产品、客户等实施分析程序，识别是否存在重大或异常波动，并查明波动原因；</li> <li>8) 复核财务报表中与收入相关披露的适当性。</li> </ol>



## 审计报告（续）

安永华明（2026）审字第70059504\_K02号  
英韧科技股份有限公司

### 四、管理层和治理层对财务报表的责任

管理层负责按照企业会计准则的规定编制财务报表，使其实现公允反映，并设计、执行和维护必要的内部控制，以使财务报表不存在由于舞弊或错误导致的重大错报。

在编制财务报表时，管理层负责评估英韧科技股份有限公司的持续经营能力，披露与持续经营相关的事项（如适用），并运用持续经营假设，除非计划进行清算、终止运营或别无其他现实的选择。

治理层负责监督英韧科技股份有限公司的财务报告过程。

### 五、注册会计师对财务报表审计的责任

我们的目标是对财务报表整体是否不存在由于舞弊或错误导致的重大错报获取合理保证，并出具包含审计意见的审计报告。合理保证是高水平的保证，但并不能保证按照审计准则执行的审计在某一重大错报存在时总能发现。错报可能由于舞弊或错误导致，如果合理预期错报单独或汇总起来可能影响财务报表使用者依据财务报表作出的经济决策，则通常认为错报是重大的。

在按照审计准则执行审计工作的过程中，我们运用职业判断，并保持职业怀疑。同时，我们也执行以下工作：

- （1）识别和评估由于舞弊或错误导致的财务报表重大错报风险，设计和实施审计程序以应对这些风险，并获取充分、适当的审计证据，作为发表审计意见的基础。由于舞弊可能涉及串通、伪造、故意遗漏、虚假陈述或凌驾于内部控制之上，未能发现由于舞弊导致的重大错报的风险高于未能发现由于错误导致的重大错报的风险。
- （2）了解与审计相关的内部控制，以设计恰当的审计程序。
- （3）评价管理层选用会计政策的恰当性和作出会计估计及相关披露的合理性。
- （4）对管理层使用持续经营假设的恰当性得出结论。同时，根据获取的审计证据，就可能导致对英韧科技股份有限公司持续经营能力产生重大疑虑的事项或情况是否存在重大不确定性得出结论。如果我们得出结论认为存在重大不确定性，审计准则要求我们在审计报告中提请报表使用者注意财务报表中的相关披露；如果披露不充分，我们应当发表非无保留意见。我们的结论基于截至审计报告日可获得的信息。然而，未来的事项或情况可能导致英韧科技股份有限公司不能持续经营。
- （5）评价财务报表的总体列报（包括披露）、结构和内容，并评价财务报表是否公允反映相关交易和事项。



## 审计报告（续）

安永华明（2026）审字第70059504\_K02号  
英韧科技股份有限公司

### 五、注册会计师对财务报表审计的责任（续）

在按照审计准则执行审计工作的过程中，我们运用职业判断，并保持职业怀疑。同时，我们也执行以下工作：（续）

- （6）就英韧科技股份有限公司中实体或业务活动的财务信息获取充分、适当的审计证据，以对财务报表发表审计意见。我们负责指导、监督和执行集团审计，并对审计意见承担全部责任。

我们与治理层就计划的审计范围、时间安排和重大审计发现等事项进行沟通，包括沟通我们在审计中识别出的值得关注的内部控制缺陷。

我们还就已遵守与独立性相关的职业道德要求向治理层提供声明，并与治理层沟通可能被合理认为影响我们独立性的所有关系和其他事项，以及相关的防范措施（如适用）。

从与治理层沟通过的事项中，我们确定哪些事项对本期财务报表审计最为重要，因而构成关键审计事项。我们在审计报告中描述这些事项，除非法律法规禁止公开披露这些事项，或在极少数情形下，如果合理预期在审计报告中沟通某事项造成的负面后果超过在公众利益方面产生的益处，我们确定不应在审计报告中沟通该事项。



审计报告（续）

安永华明（2026）审字第70059504\_K02号  
英韧科技股份有限公司

（本页无正文）



韩云翠

中国注册会计师：韩云翠  
（项目合伙人）



文玲

中国注册会计师：文玲

中国 北京

2026年6月15日



英韧科技股份有限公司  
合并资产负债表

2023年12月31日、2024年12月31日及2025年12月31日

人民币元

资产	附注五	2025年12月31日	2024年12月31日	2023年12月31日
流动资产				
货币资金	1	396,039,611.33	104,806,145.76	610,373,912.32
交易性金融资产	2	-	1,400,000.00	1,900,000.00
应收票据	3	18,292,068.14	7,925,435.43	2,792,837.47
应收账款	4	533,396,944.71	395,338,418.21	148,393,821.11
应收款项融资	5	5,446,328.17	1,000,000.00	-
预付款项	6	14,103,047.19	7,965,405.13	40,628,663.44
其他应收款	7	9,667,761.68	3,657,046.66	13,393,684.45
存货	8	686,437,998.38	395,934,440.68	165,696,421.42
其他流动资产	9	78,498,619.59	71,727,137.92	15,732,252.81
流动资产合计		1,741,882,379.19	989,754,029.79	998,911,593.02
非流动资产				
长期应收款	10	1,941,775.70	2,349,443.23	2,355,492.99
固定资产	11	17,641,648.95	17,698,380.66	20,161,349.12
在建工程	12	-	454,551.99	580,441.60
使用权资产	13	12,785,795.34	20,975,958.86	18,771,339.23
无形资产	14	49,696,746.55	48,582,640.14	22,178,807.01
长期待摊费用	15	1,834,186.86	4,693,651.87	8,028,770.20
其他非流动资产	16	8,146,788.99	-	-
非流动资产合计		92,046,942.39	94,754,626.75	72,076,200.15
资产总计		1,833,929,321.58	1,084,508,656.54	1,070,987,793.17

本财务报表由以下人士签署：

法定代表人：


主管会计工作负责人：


会计机构负责人：


后附财务报表附注为本财务报表的组成部分



英韧科技股份有限公司  
合并资产负债表（续）

2023年12月31日、2024年12月31日及2025年12月31日

人民币元

负债和股东权益	附注五	2025年12月31日	2024年12月31日	2023年12月31日
流动负债				
短期借款	18	546,401,758.43	559,304,964.83	318,382,120.71
应付票据	19	24,000,000.00	-	-
应付账款	20	164,591,050.06	85,763,219.48	14,145,090.33
合同负债	21	62,136,087.17	19,476,249.83	5,637,275.89
应付职工薪酬	22	56,789,001.89	61,300,751.49	58,641,673.25
应交税费	23	5,315,775.29	4,174,557.75	3,746,429.34
其他应付款	24	41,705,308.38	13,359,872.31	19,015,400.98
其他流动负债	25	5,010,595.65	1,194,872.83	817,891.72
一年内到期的非流动负债	26	170,827,226.85	92,673,861.75	28,261,329.47
流动负债合计		1,076,776,803.72	837,248,350.27	448,647,211.69
非流动负债				
长期借款	27	40,535,855.64	131,119,000.00	92,254,750.00
租赁负债	28	5,547,823.56	12,999,961.30	12,812,788.68
长期应付款	29	20,213,334.61	23,096,802.35	4,778,702.94
预计负债	30	-	-	89,463.00
递延收益	31	1,060,615.60	-	855,451.78
非流动负债合计		67,357,629.41	167,215,763.65	110,791,156.40
负债合计		1,144,134,433.13	1,004,464,113.92	559,438,368.09
股东权益				
股本	32	430,261,427.00	360,000,000.00	55,885,121.00
资本公积	33	1,536,974,286.17	529,754,905.03	725,539,581.92
其他综合收益	34	1,821,370.41	(735,126.45)	(728,280.49)
未弥补亏损	35	(1,279,262,195.13)	(808,975,235.96)	(269,146,997.35)
股东权益合计		689,794,888.45	80,044,542.62	511,549,425.08
负债和股东权益总计		1,833,929,321.58	1,084,508,656.54	1,070,987,793.17

本财务报表由以下人士签署：

法定代表人：


主管会计工作负责人：


会计机构负责人：


后附财务报表附注为本财务报表的组成部分



英韧科技股份有限公司  
合并利润表  
2023年度、2024年度及2025年度

人民币元

	附注五	2025年	2024年	2023年
营业收入	36	1,034,183,143.08	624,967,655.22	357,773,141.69
减：营业成本	36	977,552,122.68	556,369,886.08	238,092,322.19
税金及附加	37	2,583,811.33	1,164,459.08	636,780.34
销售费用	38	67,929,757.79	60,785,346.94	63,372,659.90
管理费用	39	78,702,883.26	71,903,988.96	79,606,727.61
研发费用	40	266,439,343.55	305,127,875.88	333,443,904.59
财务费用	41	41,446,560.93	24,180,959.75	11,825,897.57
其中：利息费用		33,118,877.36	22,145,128.62	13,137,649.74
利息收入		1,731,100.69	3,837,029.66	3,417,136.07
加：其他收益	42	19,063,358.62	6,853,478.31	16,690,026.10
投资收益	43	255,364.61	1,355,528.63	30,728.75
信用减值损失	44	(16,598,114.72)	(7,917,232.04)	(3,735,615.58)
资产减值损失	45	(72,341,847.98)	(145,502,856.71)	(9,315,045.02)
资产处置收益	46	(19,603.77)	(31,773.70)	49,543.49
营业亏损		(470,112,179.70)	(539,807,716.98)	(365,485,512.77)
加：营业外收入	47	14,607.80	66,377.04	17,234.67
减：营业外支出	48	2,615.65	891.46	158,605.58
亏损总额		(470,100,187.55)	(539,742,231.40)	(365,626,883.68)
减：所得税费用	49	186,771.62	86,007.21	65,325.91
净亏损		(470,286,959.17)	(539,828,238.61)	(365,692,209.59)
按经营持续性分类				
持续经营净亏损		(470,286,959.17)	(539,828,238.61)	(365,692,209.59)
按所有权归属分类				
归属于母公司股东的净亏损		(470,286,959.17)	(539,828,238.61)	(365,692,209.59)
少数股东损益		-	-	-

本财务报表由以下人士签署：


法定代表人：



主管会计工作负责人



会计机构负责人：



后附财务报表附注为本财务报表的组成部分



英韧科技股份有限公司  
合并利润表（续）  
2023年度、2024年度及2025年度

人民币元

	附注五	2025年	2024年	2023年
其他综合收益的税后净额		2,556,496.86	(6,845.96)	659,370.05
归属于母公司股东的 其他综合收益的税后净额	34	2,556,496.86	(6,845.96)	659,370.05
将重分类进损益的其他综合收益 外币财务报表折算差额		2,556,496.86	(6,845.96)	659,370.05
综合收益总额		(467,730,462.31)	(539,835,084.57)	(365,032,839.54)
其中：				
归属于母公司股东的综合收益 总额		(467,730,462.31)	(539,835,084.57)	(365,032,839.54)
归属于少数股东的综合收益总 额		-	-	-
每股收益	50			
基本每股收益		(1.22)	(1.50)	(1.38)
稀释每股收益		(1.22)	(1.50)	(1.38)

本财务报表由以下人士签署：

法定代表人：


主管会计工作负责人


会计机构负责人：


后附财务报表附注为本财务报表的组成部分



英韧科技股份有限公司  
合并股东/所有者权益变动表  
2023年度、2024年度及2025年度

人民币元

2025年度

	归属于母公司股东权益				少数股东权益	股东权益合计
	股本	资本公积	其他综合收益	未弥补亏损		
一、本年年初余额	360,000,000.00	529,754,905.03	(735,126.45)	(808,975,235.96)	-	80,044,542.62
二、本年增减变动金额	-	-	2,556,496.86	(470,286,959.17)	-	(467,730,462.31)
(一) 综合收益总额	-	-	-	-	-	-
(二) 股东投入和减少资本	70,261,427.00	989,738,550.66	-	-	-	1,059,999,977.66
1. 股东投入股本	-	17,480,830.48	-	-	-	17,480,830.48
2. 股份支付计入股东权益的金额	-	-	-	-	-	-
三、本年年末余额	430,261,427.00	1,536,974,286.17	1,821,370.41	(1,279,262,195.13)	-	689,794,888.45

本财务报表由以下人士签署：

法定代表人：

刘刚印

主管会计工作负责人：

晓钟

会计机构负责人：

晓钟

后附财务报表附注为本财务报表的组成部分



英韧科技股份有限公司  
合并股东/所有者权益变动表(续)  
2023年度、2024年度及2025年度

人民币元

2024年度

	归属于母公司股东权益				少数股东权益	股东权益合计
	股本	资本公积	其他综合收益	未弥补亏损		
一、本年初余额	55,885,121.00	725,539,581.92	(728,280.49)	(269,146,997.35)	-	511,549,425.08
二、本年增减变动金额						
(一) 综合收益总额			(6,845.96)	(539,828,238.61)	-	(539,835,084.57)
(二) 股东投入和减少资本						
1. 股东投入股本	866,369.00	79,133,631.00	-	-	-	80,000,000.00
2. 股份支付计入股东权益的金额	-	28,330,202.11	-	-	-	28,330,202.11
(三) 股东权益内部结转						
1. 资本公积转增股本	303,248,510.00	(303,248,510.00)	-	-	-	-
三、本年年末余额	360,000,000.00	529,754,905.03	(735,126.45)	(808,975,235.96)	-	80,044,542.62

本财务报表由以下人士签署:

法定代表人:

主管会计工作负责人:

会计机构负责人:

后附财务报表附注为本财务报表的组成部分



英韧科技股份有限公司  
合并股东/所有者权益变动表 (续)  
2023年度、2024年度及2025年度

人民币元

2023年度

	归属于母公司股东/所有者权益				少数股东 权益	股东 权益合计
	股本/实收资本	资本公积	其他综合收益	未弥补亏损		
一、 本年初余额	31,527,286.00	1,765,080,146.80	(1,387,650.54)	(1,436,783,019.87)	-	358,436,762.39
二、 本年增减变动金额	-	-	659,370.05	(365,692,209.59)	-	(365,032,839.54)
(一) 综合收益总额	-	-	-	-	-	-
(二) 股东/所有者投入和减少资本	24,357,835.00	447,229,856.03	-	-	-	471,587,691.03
1. 股东/所有者投入股本/资本 股份支付计入股东/所有者权益的金额	-	46,557,811.20	-	-	-	46,557,811.20
(三) 股东/所有者权益内部结转	-	(1,533,328,232.11)	-	1,533,328,232.11	-	-
1. 股份制改制	-	(1,533,328,232.11)	-	1,533,328,232.11	-	-
三、 本年年末余额	55,885,121.00	725,539,581.92	(728,280.49)	(269,146,997.35)	-	511,549,425.08

本财务报表由以下人士签署：

法定代表人：


主管会计工作负责人：


会计机构负责人：


后附财务报表附注为本财务报表的组成部分



英韧科技股份有限公司  
合并现金流量表  
2023年度、2024年度及2025年度

人民币元

	附注五	2025年	2024年	2023年
一、经营活动产生的现金流量：				
销售商品、提供劳务收到的现金		973,460,901.11	407,760,728.38	315,895,885.09
收到的税费返还		103,317,146.94	19,649,619.60	32,804,948.28
收到其他与经营活动有关的现金	51	304,772,099.04	32,126,637.45	52,398,641.19
经营活动现金流入小计		1,381,550,147.09	459,536,985.43	401,099,474.56
购买商品、接受劳务支付的现金		1,387,089,137.81	894,673,118.13	370,452,557.03
支付给职工以及为职工支付的现金		246,646,724.93	247,932,774.56	221,823,311.94
支付的各项税费		4,641,460.81	4,350,288.71	2,976,706.08
支付其他与经营活动有关的现金	51	395,976,652.88	164,303,005.59	181,045,881.59
经营活动现金流出小计		2,034,353,976.43	1,311,259,186.99	776,298,456.64
经营活动使用的现金流量净额	51	(652,803,829.34)	(851,722,201.56)	(375,198,982.08)
二、投资活动产生的现金流量：				
收回投资收到的现金	51	86,400,000.00	30,500,000.00	-
取得投资收益收到的现金		255,364.61	1,355,528.63	30,728.75
处置固定资产、无形资产和其他长期资产收回的现金净额		5,200.00	2,332.20	-
收到其他与投资活动有关的现金	51	-	-	1,629,928.45
投资活动现金流入小计		86,660,564.61	31,857,860.83	1,660,657.20
购建固定资产、无形资产和其他长期资产支付的现金		20,982,439.52	12,636,708.45	17,198,010.28
投资支付的现金		85,000,000.00	30,000,000.00	500,000.00
支付其他与投资活动有关的现金	51	-	-	852,678.89
投资活动现金流出小计		105,982,439.52	42,636,708.45	18,550,689.17
投资活动使用的现金流量净额		(19,321,874.91)	(10,778,847.62)	(16,890,031.97)

本财务报表由以下人士签署：

法定代表人：

  
刘刚印

主管会计工作负责人：

  
晓钟印

会计机构负责人：

  
晓钟印

后附财务报表附注为本财务报表的组成部分





英韧科技股份有限公司  
合并现金流量表（续）

2023年度、2024年度及2025年度

人民币元

	附注五	2025年	2024年	2023年
三、筹资活动产生的现金流量：				
吸收投资收到的现金		1,059,999,977.66	80,000,000.00	471,587,691.03
取得借款收到的现金		848,013,545.83	939,723,082.85	523,089,861.91
筹资活动现金流入小计	51	1,908,013,523.49	1,019,723,082.85	994,677,552.94
偿还债务支付的现金		875,407,956.10	611,542,656.04	271,392,255.25
分配股利、利润或偿付利息支付的现金		29,902,248.95	19,071,444.62	10,815,398.54
支付其他与筹资活动有关的现金	51	38,841,950.59	32,564,245.22	42,417,860.65
筹资活动现金流出小计		944,152,155.64	663,178,345.88	324,625,514.44
筹资活动产生的现金流量净额		963,861,367.85	356,544,736.97	670,052,038.50
四、汇率变动对现金及现金等价物的影响				
		(502,198.03)	388,545.65	574,951.12
五、现金及现金等价物净增加/（减少）额				
加：年初现金及现金等价物余额	52	291,233,465.57	(505,567,766.56)	278,537,975.57
		104,806,145.76	610,373,912.32	331,835,936.75
六、年末现金及现金等价物余额				
	52	396,039,611.33	104,806,145.76	610,373,912.32

本财务报表由以下人士签署：

法定代表人：

主管会计工作负责人：

会计机构负责人：

后附财务报表附注为本财务报表的组成部分



英韧科技股份有限公司  
公司资产负债表

2023年12月31日、2024年12月31日及2025年12月31日

人民币元

资产	附注十四	2025年12月31日	2024年12月31日	2023年12月31日
流动资产				
货币资金		281,412,061.66	54,748,326.94	496,015,181.39
交易性金融资产		-	-	500,000.00
应收票据		18,292,068.14	7,745,435.43	-
应收账款	1	886,955,160.93	549,697,952.80	191,100,899.16
预付款项		7,855,415.33	6,106,244.34	13,440,631.71
应收融资款项		1,586,856.17	-	-
其他应收款	2	108,009,565.61	102,934,242.71	120,029,782.82
存货		578,855,547.88	307,382,472.99	95,253,485.69
其他流动资产		33,519,765.84	61,631,382.21	10,273,452.46
流动资产合计		1,916,486,441.56	1,090,246,057.42	926,613,433.23
非流动资产				
长期股权投资	3	205,093,960.23	144,278,229.04	140,136,253.62
长期应收款		961,022.52	822,081.91	302,516.00
固定资产		11,302,071.45	11,364,791.13	11,270,658.30
在建工程		-	454,551.99	580,441.60
使用权资产		5,040,313.53	8,176,281.11	4,926,854.44
无形资产		26,954,084.01	6,162,941.96	8,288,885.76
长期待摊费用		338,079.69	769,526.19	1,458,570.77
非流动资产合计		249,689,531.43	172,028,403.33	166,964,180.49
资产总计		2,166,175,972.99	1,262,274,460.75	1,093,577,613.72

本财务报表由以下人士签署：

法定代表人：

主管会计工作负责人：

会计机构负责人：

后附财务报表附注为本财务报表的组成部分



英韧科技股份有限公司  
公司资产负债表（续）

2023年12月31日、2024年12月31日及2025年12月31日

人民币元

负债和股东权益	2025年12月31日	2024年12月31日	2023年12月31日
流动负债			
短期借款	486,906,268.18	510,242,022.69	268,256,879.20
应付票据	74,000,000.00	20,000,000.00	-
应付账款	328,538,795.77	140,106,717.00	15,398,855.35
合同负债	1,971,127.53	1,067,375.78	554,827.14
应付职工薪酬	33,937,067.01	33,065,060.86	35,215,890.01
应交税费	3,215,865.92	2,660,828.78	2,746,379.94
其他应付款	62,256,545.43	39,380,544.50	23,831,216.03
一年内到期的非流动负债	147,489,668.43	66,265,046.30	16,447,894.67
其他流动负债	812,364.80	572,292.41	174,349.92
流动负债合计	1,139,127,703.07	813,359,888.32	362,626,292.26
非流动负债			
长期借款	40,535,855.64	131,119,000.00	92,254,750.00
租赁负债	2,349,751.74	5,126,259.33	2,922,866.92
长期应付款	16,223,073.18	2,072,877.79	2,844,234.87
递延收益	1,060,615.60	-	855,451.78
非流动负债合计	60,169,296.16	138,318,137.12	98,877,303.57
负债合计	1,199,296,999.23	951,678,025.44	461,503,595.83
股东权益			
股本	430,261,427.00	360,000,000.00	55,885,121.00
资本公积	1,537,283,860.42	530,064,479.28	725,849,156.17
未弥补亏损	(1,000,666,313.66)	(579,468,043.97)	(149,660,259.28)
股东权益合计	966,878,973.76	310,596,435.31	632,074,017.89
负债和股东权益总计	2,166,175,972.99	1,262,274,460.75	1,093,577,613.72

本财务报表由以下人士签署：

法定代表人：

刘刚

主管会计工作负责人：

晓蕙

会计机构负责人：

晓蕙

后附财务报表附注为本财务报表的组成部分



英韧科技股份有限公司  
公司利润表  
2023年度、2024年度及2025年度

人民币元

	附注十四	2025年	2024年	2023年
营业收入	4	1,037,666,657.81	543,333,187.69	183,293,394.28
减：营业成本	4	986,834,545.87	490,938,419.84	87,822,625.41
税金及附加		1,536,207.83	872,637.91	351,193.85
销售费用		61,435,350.07	54,253,592.92	55,815,039.40
管理费用		68,399,454.90	65,263,303.64	72,130,289.86
研发费用		233,423,209.35	267,568,346.31	313,118,217.27
财务费用		33,770,328.88	23,076,002.95	8,884,287.30
其中：利息费用		28,609,535.39	17,751,406.59	11,007,774.87
利息收入		588,356.80	1,371,228.79	2,551,173.15
加：其他收益		18,358,119.91	6,652,969.85	12,079,420.53
投资收益	5	251,345.98	729,990.28	-
资产处置（损失）/收益		(5,142.88)	472,437.33	-
信用减值损失		(17,873,147.15)	(8,644,088.39)	(7,583,976.11)
资产减值损失		(74,196,035.46)	(70,379,977.88)	(13,129,478.53)
营业亏损		(421,197,298.69)	(429,807,784.69)	(363,462,292.92)
加：营业外收入		-	-	6,952.80
减：营业外支出		971.00	-	104,741.43
亏损总额		(421,198,269.69)	(429,807,784.69)	(363,560,081.55)
减：所得税费用		-	-	-
净亏损和综合收益总额		(421,198,269.69)	(429,807,784.69)	(363,560,081.55)

本财务报表由以下人士签署：

法定代表人：

刘刚

主管会计工作负责人：

钟晓蕙

会计机构负责人：

钟晓蕙

后附财务报表附注为本财务报表的组成部分



英韧科技股份有限公司  
 公司股东/所有者权益变动表  
 2023年度、2024年度及2025年度

人民币元

2025年度

	股本	资本公积	未弥补亏损	股东权益合计
一、本年年初余额	360,000,000.00	530,064,479.28	(579,468,043.97)	310,596,435.31
二、本年增减变动金额	-	-	(421,198,269.69)	(421,198,269.69)
(一) 综合收益总额				
(二) 股东投入和减少资本				
1. 股东投入股本	70,261,427.00	989,738,550.66	-	1,059,999,977.66
2. 股份支付计入股东权益的金额	-	17,480,830.48	-	17,480,830.48
三、本年年末余额	430,261,427.00	1,537,283,860.42	(1,000,666,313.66)	966,878,973.76

本财务报表由以下人士签署：

法定代表人：


主管会计工作负责人：


会计机构负责人：


后附财务报表附注为本财务报表的组成部分



英韧科技股份有限公司  
 公司股东/所有者权益变动表 (续)  
 2023年度、2024年度及2025年度


人民币元

2024年度

	股本	资本公积	未弥补亏损	股东权益合计
一、本年年初余额	55,885,121.00	725,849,156.17	(149,660,259.28)	632,074,017.89
二、本年增减变动金额	-	-	(429,807,784.69)	(429,807,784.69)
(一) 综合收益总额	-	-	-	-
(二) 股东投入和减少资本	866,369.00	79,133,631.00	-	80,000,000.00
1. 股东投入股本	-	28,330,202.11	-	28,330,202.11
2. 股份支付计入股东权益的金额	-	-	-	-
(三) 股东权益内部结转	303,248,510.00	(303,248,510.00)	-	-
1. 资本公积转增股本	-	-	-	-
三、本年年末余额	360,000,000.00	530,064,479.28	(579,468,043.97)	310,596,435.31

本财务报表由以下人士签署：

法定代表人：





后附财务报表附注为本财务报表的组成部分

主管会计工作负责人：





会计机构负责人：





英韧科技股份有限公司  
 公司股东/所有者权益变动表（续）  
 2023年度、2024年度及2025年度

人民币元

2023年度

	股本/实收资本	资本公积	未弥补亏损	股东权益合计
一、本年年初余额	31,527,286.00	1,765,389,721.05	(1,319,428,409.84)	477,488,597.21
二、本年增减变动金额	-	-	(363,560,081.55)	(363,560,081.55)
(一) 综合收益总额	-	-	-	-
(二) 股东/所有者投入和减少资本	24,357,835.00	447,229,856.03	-	471,587,691.03
1. 股东/所有者投入股本/资本	-	46,557,811.20	-	46,557,811.20
2. 股份支付计入股东/所有者权益的金额	-	-	-	-
(三) 股东/所有者权益内部结转	-	(1,533,328,232.11)	1,533,328,232.11	-
1. 股份制改制	-	-	-	-
三、本年年末余额	55,885,121.00	725,849,156.17	(149,660,259.28)	632,074,017.89

本财务报表由以下人士签署：

法定代表人：


主管会计工作负责人：


会计机构负责人：


后附财务报表附注为本财务报表的组成部分





英拓科技股份有限公司  
公司现金流量表  
2023年度、2024年度及2025年度

人民币元

	2025年	2024年	2023年
一、经营活动产生的现金流量：			
销售商品、提供劳务收到的现金	790,296,340.13	236,325,236.07	114,620,067.09
收到的税费返还	90,657,145.93	5,626,748.39	14,655,179.56
收到其他与经营活动有关的现金	297,937,727.41	22,898,278.90	28,706,386.44
经营活动现金流入小计	1,178,891,213.47	264,850,263.36	157,981,633.09
购买商品、接受劳务支付的现金	1,286,211,360.23	750,193,166.89	176,636,535.01
支付给职工以及为职工支付的现金	127,267,080.48	130,918,379.13	123,401,349.34
支付的各项税费	736,747.33	960,428.15	341,706.08
支付其他与经营活动有关的现金	468,490,960.52	218,627,598.14	327,313,545.79
经营活动现金流出小计	1,882,706,148.56	1,100,699,572.31	627,693,136.22
经营活动使用的现金流量净额	(703,814,935.09)	(835,849,308.95)	(469,711,503.13)
二、投资活动产生的现金流量：			
收回投资收到的现金	85,000,000.00	30,500,000.00	-
取得投资收益收到的现金	251,345.98	729,990.28	-
处置固定资产、无形资产和其他长期资产收回的现金净额	-	502,693.71	-
收到的其他与投资活动有关的现金	107,756,678.80	315,176,139.63	399,852,211.36
投资活动现金流入小计	193,008,024.78	346,908,823.62	399,852,211.36
购建固定资产、无形资产和其他长期资产支付的现金	9,866,596.95	7,456,020.96	8,786,146.49
投资支付的现金	85,000,000.00	30,000,000.00	500,000.00
取得子公司及其他营业单位支付的现金净额	58,000,000.00	-	3,000,000.00
支付的其他与投资活动有关的现金	102,845,204.33	300,448,723.21	372,611,623.49
投资活动现金流出小计	255,711,801.28	337,904,744.17	384,897,769.98
投资活动（使用）/产生的现金流量净额	(62,703,776.50)	9,004,079.45	14,954,441.38

本财务报表由以下人士签署：

法定代表人：


主管会计工作负责人：


会计机构负责人：


后附财务报表附注为本财务报表的组成部分



英韧科技股份有限公司  
公司现金流量表（续）

2023年度、2024年度及2025年度

人民币元

	2025年	2024年	2023年
三、筹资活动产生的现金流量：			
吸收投资收到的现金	1,059,999,977.66	80,000,000.00	471,587,691.03
取得借款收到的现金	837,995,862.97	902,668,328.79	468,695,724.77
筹资活动现金流入小计	1,897,995,840.63	982,668,328.79	940,283,415.80
偿还债务支付的现金	865,407,906.62	572,743,534.50	266,927,353.24
分配股利、利润或偿付利息支付的现金	29,576,473.96	17,400,277.58	10,358,267.45
支付其他与筹资活动有关的现金	9,805,802.64	6,960,935.60	8,778,170.52
筹资活动现金流出小计	904,790,183.22	597,104,747.68	286,063,791.21
筹资活动产生的现金流量净额	993,205,657.41	385,563,581.11	654,219,624.59
四、汇率变动对现金及现金等价物的影响	(23,211.10)	14,793.94	19,979.88
五、现金及现金等价物净增加/（减少）额	226,663,734.72	(441,266,854.45)	199,482,542.72
加：年初现金及现金等价物余额	54,748,326.94	496,015,181.39	296,532,638.67
六、年末现金及现金等价物余额	281,412,061.66	54,748,326.94	496,015,181.39

本财务报表由以下人士签署：



法定代表人：


主管会计工作负责人：


会计机构负责人：

后附财务报表附注为本财务报表的组成部分



## 一、基本情况

### 1. 本公司历史沿革

英韧科技股份有限公司（以下简称“公司”或“本公司”）是一家在中华人民共和国上海市注册的股份有限公司，于2017年6月27日成立。本公司的前身是上海英韧创信息科技有限公司，并于2018年11月3日公司名称变更为英韧科技（上海）有限公司。2023年10月11日，经上海市市场监督管理局批准，公司整体变更为股份有限公司，并更名为英韧科技股份有限公司，取得统一社会信用代码91310000MA1GU5JD80的营业执照。公司注册地址为中国（上海）自由贸易试验区盛夏路565弄40号601-606室，法定代表人为刘刚。

公司自2017年6月27日成立以来已完成多轮融资和股权转让。截至2023年9月，公司的注册资本由人民币20,000,000.00元增加至人民币51,527,286.00元。

2023年9月公司全体股东为发起人，以截至2023年7月31日止业经审计的净资产人民币311,194,524.58元，按照1:0.1656的比例折成本公司的股本51,527,286.00元，每股面值1元，共计51,527,286股，其余人民币259,667,238.58元计入资本公积。上述股份由公司50名发起人按照各自在本公司截至2023年7月31日止的所有者权益的出资比例获取相应数额的股份。2023年10月11日，公司在上海市市场监督管理局完成工商变更登记。

2023年12月至2024年1月本公司增资，注册资本从人民币51,527,286.00元增加至人民币56,751,490.00元，新增股本人民币5,224,204.00元。2024年1月本公司以股票溢价发行所形成的股本溢价向公司全体股东同比例转增股本，转增后公司股本总数变更为360,000,000股，注册资本增加至人民币360,000,000.00元。2024年2月4日，公司在上海市市场监督管理局完成工商变更登记。

2025年2月至2025年4月本公司增资，注册资本从人民币360,000,000.00元增加至人民币376,009,283.00元，新增股本人民币16,009,283.00元。2025年7月17日，公司在上海市市场监督管理局完成工商变更登记。

2025年8月至9月本公司增资，注册资本从人民币376,009,283.00元增加至人民币430,261,427.00元，新增股本人民币54,252,144.00元。2025年9月22日，公司在上海市市场监督管理局完成工商变更登记。

经过一系列增资、股份公司改制和股权转让，截至2025年12月31日本公司的股权结构如下：

出资人名称	认缴出资额 (元)	占注册资 本比例
Innogrit Technologies Limited（以下简称：开曼英韧）	59,785,264.00	13.90
上海韧存企业管理合伙企业（有限合伙）	51,139,794.00	11.89
北京朗玛永祥投资管理股份公司	19,240,490.00	4.47
中国电子投资控股有限公司	18,931,088.00	4.40
国家集成电路产业投资基金二期股份有限公司	15,931,031.00	3.70



一、 基本情况（续）

1. 本公司历史沿革（续）

出资人名称	认缴出资额 (元)	占注册资 本比例
Global Bridge Capital USD Fund I, L. P.	14,698,411.00	3.42
深圳鹏远昇企业管理合伙企业（有限合伙）	14,427,403.00	3.35
上海武岳峰集成电路股权投资合伙企业（有限合伙）	12,656,457.00	2.94
上海晶湖企业管理合伙企业（有限合伙）	12,125,947.00	2.82
交融君泓三期（大同）股权投资合伙企业（有限合伙）	11,678,499.00	2.71
朗玛一号（北京）半导体产业创业投资基金合伙企业（有限合伙）	7,948,991.00	1.85
南京经纬创壹号投资合伙企业（有限合伙）	7,861,574.00	1.83
上海国鑫投资发展有限公司	6,869,704.00	1.60
中国互联网投资基金（有限合伙）	6,616,115.00	1.54
鄂州市葛店芯存储产业投资基金合伙企业（有限合伙）	6,351,471.00	1.48
上海驰芯企业管理合伙企业（有限合伙）	6,321,123.00	1.47
常州武岳峰华矽创业投资合伙企业（有限合伙）	5,504,144.00	1.28
北京中电发展股权投资基金合伙企业（有限合伙）	5,503,967.00	1.28
湖州龙翔股权投资合伙企业（有限合伙）	5,422,365.00	1.26
深圳市鼎洪广目创业投资企业（有限合伙）	5,149,425.00	1.20
南京星韧投资合伙企业（有限合伙）	4,777,135.00	1.11
成都华泰天府数智创业投资合伙企业（有限合伙）	4,669,374.00	1.09
上海浦东科技创新投资基金合伙企业（有限合伙）	4,647,606.00	1.08
深圳南海成长湾科私募股权投资基金合伙企业（有限合伙）	4,599,980.00	1.07
海南鼎泽创业投资合伙企业（有限合伙）	4,055,175.00	0.94
上海联新科技股权投资中心（有限合伙）	3,822,199.00	0.89
上海集成电路产业投资基金股份有限公司	3,822,199.00	0.89
厦门融汇弘上二期股权投资合伙企业（有限合伙）	3,643,725.00	0.85
湖杉明芯（成都）创业投资中心（有限合伙）	3,437,693.00	0.80
普华中小二期（杭州）创业投资合伙企业（有限合伙）	3,437,693.00	0.80
昆山交银华侨数字经济股权投资合伙企业（有限合伙）	3,434,855.00	0.80
金石成长股权投资（杭州）合伙企业（有限合伙）	3,308,058.00	0.77
海南海鼎永和投资合伙企业（有限合伙）	3,039,303.00	0.71
INNOGRIT SPV A1, LLC（以下简称：SPV A1）	2,982,955.00	0.69
上海海望知识产权股权投资基金中心（有限合伙）	2,977,157.00	0.69
朗玛八十九号（深圳）私募创业投资基金合伙企业（有限合伙）	2,844,228.00	0.66
朗玛九十号（深圳）私募创业投资基金合伙企业（有限合伙）	2,810,878.00	0.65
深圳腾晋天成投资中心（有限合伙）	2,711,176.00	0.63
鑫安源晟（天津）企业管理合伙企业（有限合伙）	2,592,864.00	0.60
南京经纬创叁号投资合伙企业（有限合伙）	2,451,505.00	0.57
朗玛九十三号（深圳）私募创业投资基金合伙企业（有限合伙）	2,390,635.00	0.56
朗玛八十八号（深圳）私募创业投资基金合伙企业（有限合伙）	2,330,599.00	0.54
联金创新产业私募股权投资基金（深圳）合伙企业（有限合伙）	2,293,314.00	0.53
朗玛九十二号（深圳）私募创业投资基金合伙企业（有限合伙）	2,277,236.00	0.53
南京磐鑫和涌创业投资合伙企业（有限合伙）	2,189,834.00	0.51
苏州宜仲创业投资合伙企业（有限合伙）	2,168,945.00	0.50
宁波梅山保税港区普续润鑫投资合伙企业（有限合伙）	2,120,145.00	0.49
华福成长投资有限公司	2,060,909.00	0.48



一、 基本情况（续）

1. 本公司历史沿革（续）

出资人名称	认缴出资额 (元)	占注册资 本比例
南京爱诺芯云股权投资合伙企业（有限合伙）	2,056,691.00	0.48
深圳海鼎永和创业投资合伙企业（有限合伙）	2,024,293.00	0.47
安庆红土科创股权投资合伙企业（有限合伙）	1,992,216.00	0.46
上海张江燧锋二期创业投资合伙企业（有限合伙）	1,984,835.00	0.46
上海科技创业投资有限公司	1,984,835.00	0.46
杭州锡创聚成股权投资合伙企业（有限合伙）	1,984,835.00	0.46
尚融创新（宁波）股权投资中心（有限合伙）	1,676,211.00	0.39
朗玛十九号（深圳）创业投资中心（有限合伙）	1,626,707.00	0.38
福州追远创业投资合伙企业（有限合伙）	1,607,219.00	0.37
苏州同创同运创业投资合伙企业（有限合伙）	1,587,868.00	0.37
朗玛八十七号（深圳）私募创业投资基金合伙企业（有限合伙）	1,543,476.00	0.36
南京润信协同中小企业发展基金合伙企业（有限合伙）	1,528,878.00	0.36
山东省新动能投资管理有限公司	1,528,818.00	0.36
杭州创徒创业投资合伙企业（有限合伙）	1,469,294.00	0.34
深圳市创新资本投资有限公司	1,442,639.00	0.34
上海衡峥创业投资中心（有限合伙）	1,409,818.00	0.33
湖北夏创星火创业投资基金合伙企业（有限合伙）	1,375,077.00	0.32
上海云玖一号创业投资合伙企业（有限合伙）	1,373,940.00	0.32
上海氢毅昕阳创业投资合伙企业（有限合伙）	1,373,940.00	0.32
深圳市超越未来创业投资合伙企业（有限合伙）	1,341,016.00	0.31
共青城栋晖峰创业投资合伙企业（有限合伙）	1,323,223.00	0.31
国泰君安证裕投资有限公司	1,146,660.00	0.27
共青城洞鉴信创科技产业投资合伙企业（有限合伙）	1,107,414.00	0.26
泉州市晟联股权投资基金合伙企业（有限合伙）	1,084,469.00	0.25
深圳海鼎景行创业投资合伙企业（有限合伙）	986,207.00	0.23
启鹭（厦门）股权投资合伙企业（有限合伙）	955,545.00	0.22
南京创熠爱诺股权投资基金合伙企业（有限合伙）	864,288.00	0.20
上海中叶至源创业投资合伙企业（有限合伙）	824,362.00	0.19
宁波梅山保税港区云涌岫阳股权投资合伙企业（有限合伙）	764,436.00	0.18
山东济高地纬华宸动能创业投资合伙企业（有限合伙）	764,409.00	0.18
北京蔚康管理咨询中心（有限合伙）	759,127.00	0.18
上海科技创业投资（集团）有限公司	714,450.00	0.17
宁波梅山保税港区迦明享誉投资管理合伙企业（有限合伙）	687,991.00	0.16
泰兴诚鼎硬科技创业投资合伙企业（有限合伙）	686,970.00	0.16
朗玛二十一（深圳）创业投资中心（有限合伙）	640,500.00	0.15
华鲁产业股权投资基金（济南）合伙企业（有限合伙）	593,435.00	0.14
济南云涌资本投资合伙企业（有限合伙）	547,598.00	0.13
宁波梅山保税港区衡盈芳华创业投资合伙企业（有限合伙）	542,238.00	0.13
济南云盛投资合伙企业（有限合伙）	252,738.00	0.06
济南云智投资合伙企业（有限合伙）	42,123.00	0.01
合计	430,261,427.00	100.00



## 一、 基本情况（续）

### 2. 本公司业务性质及主要经营活动

本公司及子公司（“本集团”）主要经营活动为：数据存储主控芯片和固态硬盘（SSD）的研发、设计及销售，完整覆盖企业级、工业级和消费级应用。

本集团的第一大股东为于开曼群岛成立的开曼英韧。

本财务报表业经本公司董事会于2026年6月15日决议批准报出。

## 二、 财务报表的编制基础

### 1. 编制基础

本财务报表按照财政部颁布的《企业会计准则——基本准则》以及其后颁布及修订的具体会计准则、应用指南、解释以及其他相关规定（统称“企业会计准则”）编制。此外，本财务报表还按照《公开发行证券的公司信息披露编报规则第15号——财务报告的一般规定》披露有关财务信息。

### 2. 持续经营

本财务报表以持续经营为基础列报。

## 三、 重要会计政策及会计估计

本集团根据实际生产经营特点制定了具体会计政策和会计估计，主要体现在应收款项坏账准备、存货计价方法、存货跌价准备、固定资产和使用权资产折旧、无形资产摊销、收入确认和计量。

### 1. 遵循企业会计准则的声明

本财务报表符合企业会计准则的要求，真实、完整地反映了本公司及本集团于2023年12月31日、2024年12月31日及2025年12月31日的财务状况以及2023年度、2024年度及2025年度的经营成果和现金流量。

### 2. 会计期间

本集团会计年度采用公历年度，即每年自1月1日起至12月31日止。



### 三、重要会计政策及会计估计（续）

#### 3. 记账本位币

本公司记账本位币和编制本财务报表所采用的货币均为人民币。除有特别说明外，均以人民币元为单位表示。

本集团下属子公司，根据其经营所处的主要经济环境自行决定其记账本位币，编制财务报表时折算为人民币。

#### 4. 重要性标准确定方法和选择依据

	重要性标准
重要的应收账款单项计提坏账准备金额	占应收账款账面价值比例10%且折合人民币100万元以上
重要的在建工程项目	占总资产比例5%
账龄超过1年或逾期的重要应付账款	占应付账款账面价值比例10%且折合人民币100万元以上
账龄超过1年的重要预付款项	占预付款项账面价值比例10%且折合人民币100万元以上
账龄超过1年的重要合同负债；报告期内 账面价值发生重大变动的金额	占合同负债账面价值比例10%且折合人民币100万元以上
账龄超过1年或逾期的重要其他应付款	占其他应付款账面价值比例10%且折合人民币100万元以上
收到的重要的投资活动有关的现金；支 付的重要的投资活动有关的现金	占现金总流入或总流出5%以上
不涉及当期现金收支的重大活动	不涉及当期现金收支，对当期报表影响大于净资产3%

#### 5. 合并财务报表

合并财务报表的合并范围以控制为基础确定，包括本公司及全部子公司的财务报表。子公司，是指被本公司控制的主体（含企业、被投资单位中可分割的部分，以及本公司所控制的结构化主体等）。当且仅当投资方具备下列三要素时，投资方能够控制被投资方：投资方拥有对被投资方的权力；因参与被投资方的相关活动而享有可变回报；有能力运用对被投资方的权力影响其回报金额。

子公司与本公司采用的会计政策或会计期间不一致的，在编制合并财务报表时，按照本公司的会计政策和会计期间对子公司财务报表进行必要的调整。本集团内部各公司之间的所有交易产生的资产、负债、权益、收入、费用和现金流量于合并时全额抵销。

子公司少数股东分担的当期亏损超过了少数股东在该子公司期初股东权益中所享有的份额的，其余部分仍冲减少数股东权益。



### 三、 重要会计政策及会计估计（续）

#### 5. 合并财务报表（续）

对于通过非同一控制下企业合并取得的子公司，被购买方的经营成果和现金流量自本集团取得控制权之日起纳入合并财务报表，直至本集团对其控制权终止。在编制合并财务报表时，以购买日确定的各项可辨认资产、负债及或有负债的公允价值为基础对子公司的财务报表进行调整。

对于通过同一控制下企业合并取得的子公司，被合并方的经营成果和现金流量自合并当期期初纳入合并财务报表。编制比较合并财务报表时，对前期财务报表的相关项目进行调整，视同合并后形成的报告主体自最终控制方开始实施控制时一直存在。

如果相关事实和情况的变化导致对控制要素中的一项或多项发生变化的，本集团重新评估是否控制被投资方。

不丧失控制权情况下，少数股东权益发生变化作为权益性交易。

#### 6. 现金及现金等价物

现金，是指本集团的库存现金以及可以随时用于支付的存款；现金等价物，是指本集团持有的期限短、流动性强、易于转换为已知金额的现金、价值变动风险很小的投资。

#### 7. 外币业务和外币报表折算

本集团对于发生的外币交易，将外币金额折算为记账本位币金额。

外币交易在初始确认时，采用交易发生日的即期汇率将外币金额折算为记账本位币金额，但投资者以外币投入的资本以交易发生日的即期汇率折算。于资产负债表日，对于外币货币性项目采用资产负债表日即期汇率折算。由此产生的结算和货币性项目折算差额，除属于与购建符合资本化条件的资产相关的外币专门借款产生的差额按照借款费用资本化的原则处理之外，均计入当期损益。以历史成本计量的外币非货币性项目，仍采用初始确认时所采用的汇率折算，不改变其记账本位币金额。以公允价值计量的外币非货币性项目，采用公允价值确定日的即期汇率折算，由此产生的差额根据非货币性项目的性质计入当期损益或其他综合收益。

对于境外经营，本集团在编制财务报表时将其记账本位币折算为人民币：对资产负债表中的资产和负债项目，采用资产负债表日的即期汇率折算，股东权益项目除“未分配利润”项目外，其他项目采用发生时的即期汇率折算；利润表中的收入和费用项目，采用交易发生当期平均汇率折算。按照上述折算产生的外币财务报表折算差额，确认为其他综合收益。处置境外经营时，将与该境外经营相关的其他综合收益转入处置当期损益，部分处置的按处置比例计算。

外币现金流量以及境外子公司的现金流量，采用现金流量发生当期平均汇率折算。汇率变动对现金的影响额作为调节项目，在现金流量表中单独列报。



### 三、 重要会计政策及会计估计（续）

#### 8. 金融工具

金融工具，是指形成一个企业的金融资产，并形成其他单位的金融负债或权益工具的合同。

##### （1） 金融工具的确认和终止确认

本集团于成为金融工具合同的一方时确认一项金融资产或金融负债。

满足下列条件的，终止确认金融资产（或金融资产的一部分，或一组类似金融资产的一部分），即从其账户和资产负债表内予以转销：

- （1） 收取金融资产现金流量的权利届满；
- （2） 转移了收取金融资产现金流量的权利，或在“过手协议”下承担了及时将收取的现金流量全额支付给第三方的义务；并且实质上转让了金融资产所有权上几乎所有的风险和报酬，或虽然实质上既没有转移也没有保留金融资产所有权上几乎所有的风险和报酬，但放弃了对该金融资产的控制。

如果金融负债的责任已履行、撤销或届满，则对金融负债进行终止确认。如果现有金融负债被同一债权人以实质上几乎完全不同条款的另一金融负债所取代，或现有负债的条款几乎全部被实质性修改，则此类替换或修改作为终止确认原负债和确认新负债处理，差额计入当期损益。

以常规方式买卖金融资产，按交易日会计进行确认和终止确认。以常规方式买卖金融资产，是指按照合同规定购买或出售金融资产，并且该合同条款规定，根据通常由法规或市场惯例所确定的时间安排来交付金融资产。交易日，是指本集团承诺买入或卖出金融资产的日期。

##### （2） 金融资产分类和计量

本集团的金融资产于初始确认时根据本集团管理金融资产的业务模式和金融资产的合同现金流量特征分类为：以摊余成本计量的金融资产、以公允价值计量且其变动计入其他综合收益的债务工具投资、以公允价值计量且其变动计入当期损益的金融资产。

金融资产在初始确认时以公允价值计量，但是因销售商品或提供服务等产生的应收账款或应收票据未包含重大融资成分或不考虑不超过一年的融资成分的，按照交易价格进行初始计量。

对于以公允价值计量且其变动计入当期损益的金融资产，相关交易费用直接计入当期损益，其他类别的金融资产相关交易费用计入其初始确认金额。



### 三、 重要会计政策及会计估计（续）

#### 8. 金融工具（续）

##### （2） 金融资产分类和计量（续）

金融资产的后续计量取决于其分类：

以摊余成本计量的债务工具投资

金融资产同时符合下列条件的，分类为以摊余成本计量的金融资产：管理该金融资产的业务模式是以收取合同现金流量为目标；该金融资产的合同条款规定，在特定日期产生的现金流量仅为对本金和以未偿付本金金额为基础的利息的支付。此类金融资产采用实际利率法确认利息收入，其终止确认、修改或减值产生的利得或损失，均计入当期损益。

以公允价值计量且其变动计入其他综合收益的债务工具投资

同时符合下列条件的，分类为以公允价值计量且其变动计入其他综合收益的金融资产：本集团管理该金融资产的业务模式是既以收取合同现金流量为目标又以出售金融资产为目标；该金融资产的合同条款规定，在特定日期产生的现金流量仅为对本金和以未偿付本金金额为基础的利息的支付。此类金融资产采用实际利率法确认利息收入。除利息收入、减值损失及汇兑差额确认为当期损益外，其余公允价值变动计入其他综合收益。当金融资产终止确认时，之前计入其他综合收益的累计利得或损失从其他综合收益转出，计入当期损益。

以公允价值计量且其变动计入当期损益的金融资产

上述以摊余成本计量的金融资产之外的金融资产，分类为以公允价值计量且其变动计入当期损益的金融资产。对于此类金融资产，采用公允价值进行后续计量，所有公允价值变动计入当期损益。

##### （3） 金融负债分类和计量

本集团的金融负债于初始确认时分类为：以摊余成本计量的金融负债。以摊余成本计量的金融负债的相关交易费用计入其初始确认金额。

以摊余成本计量的金融负债

对于此类金融负债，采用实际利率法，按照摊余成本进行后续计量。



### 三、 重要会计政策及会计估计（续）

#### 8. 金融工具（续）

##### （4） 金融工具减值

###### 预期信用损失的确定方法及会计处理方法

本集团以预期信用损失为基础，对以摊余成本计量的金融资产、以公允价值计量且其变动计入其他综合收益的债务工具投资进行减值处理并确认损失准备。

对于不含重大融资成分的应收款项，本集团运用简化计量方法，按照相当于整个存续期内的预期信用损失金额计量损失准备。

除上述采用简化计量方法以外的金融资产，本集团在每个资产负债表日评估其信用风险自初始确认后是否已经显著增加，如果信用风险自初始确认后未显著增加，处于第一阶段，本集团按照相当于未来12个月内预期信用损失的金额计量损失准备，并按照账面余额和实际利率计算利息收入；如果信用风险自初始确认后已显著增加但尚未发生信用减值的，处于第二阶段，本集团按照相当于整个存续期内预期信用损失的金额计量损失准备，并按照账面余额和实际利率计算利息收入；如果初始确认后发生信用减值的，处于第三阶段，本集团按照相当于整个存续期内预期信用损失的金额计量损失准备，并按照摊余成本和实际利率计算利息收入。对于资产负债表日只具有较低信用风险的金融工具，本集团假设其信用风险自初始确认后未显著增加。

关于本集团对信用风险显著增加判断标准、已发生信用减值资产的定义等披露参见附注八、1。

本集团计量金融工具预期信用损失的方法反映的因素包括：通过评价一系列可能的结果而确定的无偏概率加权平均金额、货币时间价值，以及在资产负债表日无须付出不必要的额外成本或努力即可获得的有关过去事项、当前状况以及未来经济状况预测的合理且有依据的信息。

###### 按照信用风险特征组合计提减值准备的组合类别及确定依据

本集团考虑了不同客户的信用风险特征，以共同风险特征为依据评估金融工具的预期信用损失。本集团将应收账款划分为：基于账龄确定信用风险特征组合和其他组合；将其他金融资产划分为：违约概率和违约损失率确认的回收风险较低组合。

本集团依据信用风险特征将金融资产划分为若干组合，在组合基础上计算预期信用损失，确定组合的依据如下：

基于账龄确定信用风险特征组合	合并的应收账款、商业承兑汇票
应收账款的其他组合	母公司应收合并范围内关联方的账款
回收风险较低组合	应收押金、保证金、银行承兑汇票及长期应收款



### 三、 重要会计政策及会计估计（续）

#### 8. 金融工具（续）

##### （4） 金融工具减值（续）

###### 基于账龄确认信用风险特征组合的账龄计算方法

本集团根据入账日期确定账龄。

###### 按照单项计提坏账减值准备的单项计提判断标准

若某一对手方信用风险特征与组合中其他对手方显著不同，对应收该对手方款项按照单项计提损失准备。本集团对于①已发生信用减值的金融资产基于单项为基础评估预期信用损失；②与对手方修改或重新议定合同，未导致金融资产终止确认，但导致合同现金流量发生变化的金融资产基于单项为基础评估预期信用损失。

###### 减值准备的核销

当本集团不再合理预期能够全部或部分收回金融资产合同现金流量时，本集团直接减记该金融资产的账面余额。

#### 9. 存货

存货包括原材料、在产品、产成品、发出商品。

存货按照成本进行初始计量。存货成本包括采购成本、加工成本和其他成本。发出存货，采用加权平均法确定其实际成本。

存货的盘存制度采用永续盘存制。

于资产负债表日，存货按照成本与可变现净值孰低计量，对成本高于可变现净值的，计提存货跌价准备，计入当期损益。可变现净值，是指在日常活动中，存货的估计售价减去至完工时估计将要发生的成本、估计的销售费用以及相关税费后的金额。各类存货可变现净值的确定依据如下：

- 1) 产成品、商品和用于出售的材料等直接用于出售的商品存货，在正常生产经营过程中，以该存货的估计售价减去估计的销售费用和相关税费后的金额，确定其可变现净值。
- 2) 需要经过加工的材料存货，在正常生产经营过程中，以所生产的产成品的估计售价减去至完工时估计将要发生的成本、估计的销售费用和相关税费后的金额，确定其可变现净值。
- 3) 资产负债表日，同一项存货中一部分有合同价格约定、其他部分不存在合同价格的，分别确定其可变现净值。



### 三、 重要会计政策及会计估计（续）

#### 9. 存货（续）

存货跌价准备按单个存货项目计提，与在同一地区生产和销售的产品系列相关、具有相同或类似最终用途或目的，且难以与其他项目分开计量的存货，合并计提存货跌价准备。

归类为流动资产的合同履约成本列示于存货。

#### 10. 长期股权投资

长期股权投资包括对子公司的权益性投资。

长期股权投资在取得时以初始投资成本进行初始计量。除企业合并形成的长期股权投资以外方式取得的长期股权投资，按照下列方法确定初始投资成本：支付现金取得的，以实际支付的购买价款及与取得长期股权投资直接相关的费用、税金及其他必要支出作为初始投资成本。

本公司能够对被投资单位实施控制的长期股权投资，在本公司个别财务报表中采用成本法核算。控制，是指拥有对被投资方的权力，通过参与被投资方的相关活动而享有可变回报，并且有能力运用对被投资方的权力影响回报金额。

采用成本法时，长期股权投资按初始投资成本计价。追加或收回投资的，调整长期股权投资的成本。被投资单位宣告分派的现金股利或利润，确认为当期投资收益。

#### 11. 固定资产

固定资产仅在与其有关的经济利益很可能流入本集团，且其成本能够可靠地计量时才予以确认。与固定资产有关的后续支出，符合该确认条件的，计入固定资产成本，并终止确认被替换部分的账面价值；否则，在发生时计入当期损益。

固定资产按照成本进行初始计量。购置固定资产的成本包括购买价款、相关税费、使固定资产达到预定可使用状态前所发生的可直接归属于该项资产的其他支出。

固定资产的折旧采用年限平均法计提，各类固定资产的使用寿命、预计净残值率及年折旧率如下：

	使用寿命	预计净残值率	年折旧率
机器设备	3年-10年	0%	33.33%-10.00%
办公家具	5年	0%	20.00%
电子设备	3年	0%	33.33%

本集团至少于每年年度终了，对固定资产的使用寿命、预计净残值和折旧方法进行复核，必要时进行调整。



### 三、 重要会计政策及会计估计（续）

#### 12. 在建工程

在建工程成本按实际工程支出确定，包括在建期间发生的各项必要工程支出、工程达到预定可使用状态前的应予资本化的借款费用以及其他相关费用等。

本集团申报期内在建工程主要系装修工程，在达到预定可使用状态时转入长期待摊费用或无形资产标准如下：

	结转长期待摊费用的标准
房屋装修	达到预定可使用状态时
办公软件	达到预定可使用状态时

#### 13. 借款费用

可直接归属于符合资本化条件的资产的购建或者生产的借款费用，予以资本化，其他借款费用计入当期损益。

当资本支出和借款费用已经发生，且为使资产达到预定可使用或可销售状态所必要的购建或生产活动已经开始时，借款费用开始资本化。

购建或者生产符合资本化条件的资产达到预定可使用或者可销售状态时，借款费用停止资本化。之后发生的借款费用计入当期损益。

在资本化期间内，每一会计期间的利息资本化金额，按照下列方法确定：专门借款以当期实际发生的利息费用，减去暂时性的存款利息收入或投资收益后的金额确定；占用的一般借款，根据累计资产支出超过专门借款部分的资产支出加权平均数乘以所占用一般借款的加权平均利率计算确定。

符合资本化条件的资产在购建或者生产过程中，发生除达到预定可使用或者可销售状态必要的程序之外的非正常中断、且中断时间连续超过3个月的，暂停借款费用的资本化。在中断期间发生的借款费用确认为费用，计入当期损益，直至资产的购建或者生产活动重新开始。



### 三、 重要会计政策及会计估计（续）

#### 14. 无形资产

无形资产在使用寿命内采用直线法摊销，使用寿命如下：

	使用寿命	确定依据
EDA及软件	1-3年	合同约定与预计使用期限孰短

本集团将内部研究开发项目的支出，区分为研究阶段支出和开发阶段支出。研究阶段的支出，于发生时计入当期损益。开发阶段的支出，只有在同时满足下列条件时，才能予以资本化，即：完成该无形资产以使其能够使用或出售在技术上具有可行性；具有完成该无形资产并使用或出售的意图；无形资产产生经济利益的方式，包括能够证明运用该无形资产生产的产品存在市场或无形资产自身存在市场，无形资产将在内部使用的，能够证明其有用性；有足够的技术、财务资源和其他资源支持，以完成该无形资产的开发，并有能力使用或出售该无形资产；归属于该无形资产开发阶段的支出能够可靠地计量。不满足上述条件的开发支出，于发生时计入当期损益。

#### 15. 资产减值

对除存货、递延所得税、金融资产外的资产减值，按以下方法确定：于资产负债表日判断资产是否存在可能发生减值的迹象，存在减值迹象的，本集团将估计其可收回金额，进行减值测试；对因企业合并所形成的商誉、使用寿命不确定的无形资产和尚未达到可使用状态的无形资产，无论是否存在减值迹象，至少于每年末进行减值测试。

可收回金额根据资产的公允价值减去处置费用后的净额与资产预计未来现金流量的现值两者之间较高者确定。本集团以单项资产为基础估计其可收回金额；难以对单项资产的可收回金额进行估计的，以该资产所属的资产组为基础确定资产组的可收回金额。资产组的认定，以资产组产生的主要现金流入是否独立于其他资产或者资产组的现金流入为依据。

当资产或者资产组的可收回金额低于其账面价值时，本集团将其账面价值减记至可收回金额，减记的金额计入当期损益，同时计提相应的资产减值准备。

上述资产减值损失一经确认，在以后会计期间不再转回。



### 三、 重要会计政策及会计估计（续）

#### 16. 长期待摊费用

长期待摊费用采用直线法摊销，摊销期如下：

	摊销期
装修工程	3年

#### 17. 职工薪酬

职工薪酬，是指本集团为获得职工提供的服务或解除劳动关系而给予的除股份支付以外各种形式的报酬或补偿。职工薪酬包括短期薪酬、离职后福利和辞退福利。

##### 短期薪酬

在职工提供服务的会计期间，将实际发生的短期薪酬确认为负债，并计入当期损益或相关资产成本。

##### 离职后福利（设定提存计划）

本集团的职工参加由当地政府管理的养老保险和失业保险，相应支出在发生时计入相关资产成本或当期损益。

##### 辞退福利

本集团向职工提供辞退福利的，在下列两者孰早日确认辞退福利产生的职工薪酬负债，并计入当期损益：企业不能单方面撤回因解除劳动关系计划或裁减建议所提供的辞退福利时；企业确认与涉及支付辞退福利的重组相关的成本或费用时。

#### 18. 预计负债

除了非同一控制下企业合并中的或有对价及承担的或有负债之外，与或有事项相关的义务是本集团承担的现时义务且该义务的履行很可能会导致经济利益流出本集团，同时有关金额能够可靠地计量的，本集团将其确认为预计负债。

预计负债按照履行相关现时义务所需支出的最佳估计数进行初始计量，并综合考虑与或有事项有关的风险、不确定性和货币时间价值等因素。于资产负债表日对预计负债的账面价值进行复核并进行适当调整以反映当前最佳估计数。



### 三、 重要会计政策及会计估计（续）

#### 19. 股份支付

股份支付，分为以权益结算的股份支付和以现金结算的股份支付。以权益结算的股份支付，是指本集团为获取服务以股份或其他权益工具作为对价进行结算的交易。

以权益结算的股份支付换取职工提供服务的，以授予职工权益工具的公允价值计量。授予后立即可行权的，在授予日按照公允价值计入相关成本或费用，相应增加资本公积；完成等待期内的服务或达到规定业绩条件才可行权的，在等待期内每个资产负债表日，以对可行权权益工具数量的最佳估计为基础，按照授予日的公允价值，将当期取得的服务计入相关成本或费用，相应增加资本公积。

如果修改了以权益结算的股份支付的条款，至少按照未修改条款的情况确认取得的服务。此外，增加所授予权益工具公允价值的修改，或在修改日对职工有利的变更，均确认取得服务的增加。

如果取消了以权益结算的股份支付，则于取消日作为加速行权处理，立即确认尚未确认的金额。职工或其他方能够选择满足非可行权条件但在等待期内未满足的，作为取消以权益结算的股份支付处理。但是，如果授予新的权益工具，并在新权益工具授予日认定所授予的新权益工具是用于替代被取消的权益工具的，则以与处理原权益工具条款和条件修改相同的方式，对所授予的替代权益工具进行处理。



### 三、 重要会计政策及会计估计（续）

#### 20. 与客户之间的合同产生的收入

本集团在履行了合同中的履约义务，即在客户取得相关商品或服务控制权时确认收入。取得相关商品或服务的控制权，是指能够主导该商品的使用或该服务的提供并从中获得几乎全部的经济利益。

本集团的收入类型主要分为货物销售收入和服务收入，主要产品为数据存储主控芯片和固态硬盘（SSD），主营服务为提供芯片设计或固态硬盘（SSD）设计相关的技术服务。

##### 销售商品合同

本集团与客户之间的销售商品合同通常仅包含转让商品的履约义务。本集团通常在综合考虑了下列因素的基础上，于客户取得相关商品控制权的时点确认收入：取得商品的现时收款权利、商品所有权上的主要风险和报酬的转移、商品的法定所有权的转移、商品实物资产的转移、客户接受该商品。

遵循上述一般原则的情况下，本集团收入确认的具体时点为：

- （1） 境内销售：若合同或订单约定运输至客户指定地点，则按照合同或订单约定将产品运至客户指定的交货地点，由客户或其委托第三方签收后确认收入；若合同约定存放在客户指定地点，客户按需领用，每月与公司核对账目确认领用情况，则根据客户领用对账邮件或结算单据确认领用后确认收入；
- （2） 境外销售：基于合同约定的国际贸易条款，结合《国际贸易术语解释通则》中对各种贸易方式的主要风险转移时点及合同的其他条款分析确定商品控制权转移时点，以客户或承运人取得货物或装运港提单出具日或将产品运至客户指定的交货地点之时确认收入。

根据合同约定、法律规定等，本集团为所销售的商品提供质量保证，属于为向客户保证所销售的商品符合既定标准的保证类质量保证，本集团按照附注三、18进行会计处理。

本集团根据在向客户转让商品前是否拥有对该商品的控制权，来判断从事交易时本集团的身份是主要责任人还是代理人。本集团在向客户转让商品前能够控制该商品的，本集团为主要责任人，按照已收或应收对价总额确认收入；否则，本集团为代理人，按照预期有权收取的佣金或手续费的金额确认收入，该金额按照已收或应收对价总额扣除应支付给其他相关方的价款后的净额确定。



### 三、 重要会计政策及会计估计（续）

#### 20. 与客户之间的合同产生的收入（续）

##### 提供技术服务合同

本集团提供技术服务，属于在某一时点履行履约义务。由于不能满足以下任一种情况，公司将其作为在某一时点履行的履约义务：（1）客户在公司履约的同时取得并消耗公司履约所带来的经济利益；（2）客户控制公司履约过程中在建的产品；（3）公司履约过程中所产出的商品具有不可替代用途，公司在整个合同期间内有权就累计至今已完成的履约部分收取款项。公司在已提供技术服务、将研发技术服务成果提交给客户并获取客户确认后确认技术服务收入。

#### 21. 合同负债

本集团根据与客户付款之间的关系在资产负债表中列示合同负债。

合同负债是指已收或应收客户对价而应向客户转让商品或服务的义务，如企业在转让承诺的商品或服务之前已收取的款项。

#### 22. 与合同成本有关的资产

本集团与合同成本有关的资产包括合同履约成本。本集团的合同履约成本主要是技术服务项目相关，部分业务合同周期大于1年。

本集团为履行合同发生的成本，不适用存货、固定资产或无形资产等相关准则的规范范围的，且同时满足下列条件的，作为合同履约成本确认为一项资产：

- （1） 该成本与一份当前或预期取得的合同直接相关，包括直接人工、直接材料、制造费用（或类似费用）、明确由客户承担的成本以及仅因该合同而发生的其他成本；
- （2） 该成本增加了企业未来用于履行履约义务的资源；
- （3） 该成本预期能够收回。

本集团对与合同成本有关的资产采用与该资产相关的收入确认相同的基础进行摊销，计入当期损益。



### 三、 重要会计政策及会计估计（续）

#### 22. 与合同成本有关的资产（续）

与合同成本有关的资产，其账面价值高于下列两项差额的，本集团将超出部分计提减值准备，并确认为资产减值损失：

- （1）企业因转让与该资产相关的商品或服务预期能够取得的剩余对价；
- （2）为转让该相关商品或服务估计将要发生的成本。

#### 23. 政府补助

政府补助在能够满足其所附的条件并且能够收到时，予以确认。政府补助为货币性资产的，按照收到或应收的金额计量。政府补助为非货币性资产的，按照公允价值计量；公允价值不能可靠取得的，按照名义金额计量。

政府文件规定用于购建或以其他方式形成长期资产的，作为与资产相关的政府补助；政府文件不明确的，以取得该补助必须具备的基本条件为基础进行判断，以购建或其他方式形成长期资产为基本条件的作为与资产相关的政府补助，除此之外的作为与收益相关的政府补助。

与收益相关的政府补助，用于补偿以后期间的相关成本费用或损失的，确认为递延收益，并在确认相关成本费用或损失的期间计入当期损益或冲减相关成本；用于补偿已发生的相关成本费用或损失的，直接计入当期损益或冲减相关成本。

与资产相关的政府补助，确认为递延收益，在相关资产使用寿命内按照合理、系统的方法分期计入损益（但按照名义金额计量的政府补助，直接计入当期损益），相关资产在使用寿命结束前被出售、转让、报废或发生毁损的，尚未分配的相关递延收益余额转入资产处置当期的损益。

#### 24. 递延所得税

本集团根据资产与负债于资产负债表日的账面价值与计税基础之间的暂时性差异，以及未作为资产和负债确认但按照税法规定可以确定其计税基础的项目的账面价值与计税基础之间的差额产生的暂时性差异，采用资产负债表债务法计提递延所得税。

各种应纳税暂时性差异均据以确认递延所得税负债，除非：

- （1）应纳税暂时性差异是在以下交易中产生的：商誉的初始确认，或者具有以下特征的单项交易中产生的资产或负债的初始确认：该交易不是企业合并、交易发生时既不影响会计利润也不影响应纳税所得额或可抵扣亏损、且初始确认的资产和负债未导致产生等额应纳税暂时性差异和可抵扣暂时性差异；
- （2）对于与子公司、合营企业及联营企业投资相关的应纳税暂时性差异，该暂时性差异转回的时间能够控制并且该暂时性差异在可预见的未来很可能不会转回。



### 三、 重要会计政策及会计估计（续）

#### 24. 递延所得税（续）

对于可抵扣暂时性差异、能够结转以后年度的可抵扣亏损和税款抵减，本集团以很可能取得用来抵扣可抵扣暂时性差异、可抵扣亏损和税款抵减的未来应纳税所得额为限，确认由此产生的递延所得税资产，除非：

- （1）可抵扣暂时性差异是在以下单项交易中产生的：该交易不是企业合并、交易发生时既不影响会计利润也不影响应纳税所得额或可抵扣亏损、且初始确认的资产和负债未导致产生等额应纳税暂时性差异和可抵扣暂时性差异；
- （2）对于与子公司、合营企业及联营企业投资相关的可抵扣暂时性差异，该暂时性差异在可预见的未来很可能转回并且未来很可能获得用来抵扣该暂时性差异的应纳税所得额。

本集团于资产负债表日，对于递延所得税资产和递延所得税负债，依据税法规定，按照预期收回该资产或清偿该负债期间的适用税率计量，并反映资产负债表日预期收回资产或清偿负债方式的所得税影响。

于资产负债表日，本集团对递延所得税资产的账面价值进行复核，如果未来期间很可能无法获得足够的应纳税所得额用以抵扣递延所得税资产的利益，减记递延所得税资产的账面价值。于资产负债表日，本集团重新评估未确认的递延所得税资产，在很可能获得足够的应纳税所得额可供所有或部分递延所得税资产转回的限度内，确认递延所得税资产。

同时满足下列条件时，递延所得税资产和递延所得税负债以抵销后的净额列示：拥有以净额结算当期所得税资产及当期所得税负债的法定权利；递延所得税资产和递延所得税负债是与同一税收征管部门对同一应纳税主体征收的所得税相关或者对不同的纳税主体相关，但在未来每一具有重要性的递延所得税资产和递延所得税负债转回的期间内，涉及的纳税主体意图以净额结算当期所得税资产及当期所得税负债或是同时取得资产、清偿债务。

#### 25. 租赁

在合同开始日，本集团评估合同是否为租赁或者包含租赁，如果合同中一方让渡了在一定期间内控制一项或多项已识别资产使用的权利以换取对价，则该合同为租赁或者包含租赁。

##### 作为承租人

除了短期租赁和低价值资产租赁，本集团对租赁确认使用权资产和租赁负债。



### 三、 重要会计政策及会计估计（续）

#### 25. 租赁（续）

##### 使用权资产

在租赁期开始日，本集团将其可在租赁期内使用租赁资产的权利确认为使用权资产，按照成本进行初始计量。使用权资产成本包括：租赁负债的初始计量金额；在租赁期开始日或之前支付的租赁付款额（扣除已享受的租赁激励相关金额）；承租人发生的初始直接费用；承租人为拆卸及移除租赁资产、复原租赁资产所在场地或将租赁资产恢复至租赁条款约定状态预计将发生的成本。本集团因租赁付款额变动重新计量租赁负债的，相应调整使用权资产的账面价值。本集团后续采用年限平均法对使用权资产计提折旧。能够合理确定租赁期届满时取得租赁资产所有权的，本集团在租赁资产剩余使用寿命内计提折旧。无法合理确定租赁期届满时能够取得租赁资产所有权的，本集团在租赁期与租赁资产剩余使用寿命两者孰短的期间内计提折旧。

##### 租赁负债

在租赁期开始日，本集团将尚未支付的租赁付款额的现值确认为租赁负债，短期租赁和低价值资产租赁除外。租赁付款额包括固定付款额及实质固定付款额扣除租赁激励后的金额、取决于指数或比率的可变租赁付款额、根据担保余值预计应支付的款项，还包括购买选择权的行权价格或行使终止租赁选择权需支付的款项，前提是本集团合理确定将行使该选择权或租赁期反映出本集团将行使终止租赁选择权。

在计算租赁付款额的现值时，本集团采用租赁内含利率作为折现率；无法确定租赁内含利率的，采用承租人增量借款利率作为折现率。本集团按照固定的周期性利率计算租赁负债在租赁期内各期间的利息费用，并计入当期损益，但另有规定计入相关资产成本的除外。未纳入租赁负债计量的可变租赁付款额于实际发生时计入当期损益，但另有规定计入相关资产成本的除外。

租赁期开始日后，本集团确认利息时增加租赁负债的账面金额，支付租赁付款额时减少租赁负债的账面金额。当实质固定付款额发生变动、担保余值预计的应付金额发生变化、用于确定租赁付款额的指数或比率发生变动、购买选择权、续租选择权或终止选择权的评估结果或实际行权情况发生变化时，本集团按照变动后的租赁付款额的现值重新计量租赁负债。

##### 短期租赁和低价值资产租赁

本集团将在租赁期开始日，租赁期不超过12个月，且不包含购买选择权的租赁认定为短期租赁；将单项租赁资产为全新资产时价值较低的租赁认定为低价值资产租赁。本集团对房屋及建筑物、办公设备的短期租赁和办公设备的低价值资产租赁选择不确认使用权资产和租赁负债。在租赁期内各个期间按照直线法计入相关的资产成本或当期损益。



### 三、 重要会计政策及会计估计（续）

#### 26. 公允价值计量

本集团于每个资产负债表日以公允价值计量交易性金融资产。公允价值，是指市场参与者在计量日发生的有序交易中，出售一项资产所能收到或者转移一项负债所需支付的价格。

在财务报表中以公允价值计量或披露的资产和负债，根据对公允价值计量整体而言具有重要意义的最低层次输入值，确定所属的公允价值层次：第一层次输入值，在计量日能够取得的相同资产或负债在活跃市场上未经调整的报价；第二层次输入值，除第一层次输入值外相关资产或负债直接或间接可观察的输入值；第三层次输入值，相关资产或负债的不可观察输入值。

每个资产负债表日，本集团对在财务报表中确认的持续以公允价值计量的资产和负债进行重新评估，以确定是否在公允价值计量层次之间发生转换。

#### 27. 重大会计判断和估计

编制财务报表要求管理层作出判断、估计和假设，这些判断、估计和假设会影响收入、费用、资产和负债的列报金额及其披露，以及资产负债表日或有负债的披露。这些假设和估计的不确定性所导致的结果可能造成对未来受影响的资产或负债的账面价值进行重大调整。

##### 判断

在应用本集团的会计政策的过程中，管理层作出了以下对财务报表所确认的金额具有重大影响的判断：

##### 履约义务完成时间的判断

本集团与不同的客户签订各类不同的合同，为合理确认履约义务完成的时间，集团管理层需运用判断对合同条款进行分析与评估。对于销售商品业务，本集团以完成履约义务下的产品交付后并获取签收确认的凭据或其他交付凭证作为履约义务完成的时点；对于技术服务业务，本集团以技术服务已完成并取得经客户确认的终验凭据时确认收入。

##### 主要责任人和代理人的确定

对于本集团的销售商品业务，本集团考虑合同的法律形式及相关事实和情况（向客户转移商品的主要责任、在转让商品之前或之后承担的存货风险、是否有权自主决定交易的价格等）后判断，本集团在向客户转让商品前是否能主导商品的使用并从中获取获得几乎全部的经济利益，是否拥有商品的控制权。本集团在向客户转让商品前能够控制该商品，本集团是主要责任人，按照已收或应收对价总额确认收入。对于本集团通过销售合同将原材料销售给加工方委托加工，并签订采购合同将加工后商品购回的业务，本集团根据合同条款和业务实质判断加工方是否已经取得待加工原材料的控制权，对于加工方并未获得控制权的业务，本集团未确认销售收入。



### 三、 重要会计政策及会计估计（续）

#### 27. 重大会计判断和估计（续）

##### 判断（续）

##### 递延所得税资产的确认

在很可能有足够的应纳税所得额用以抵扣可抵扣亏损的限度内，应就所有尚未利用的可抵扣亏损确认递延所得税资产。这需要管理层运用大量的判断来估计未来取得应纳税所得额的时间和金额，结合纳税筹划策略，以决定应确认的递延所得税资产的金额。本集团综合考虑了未来盈利预测、研发费用加计可抵扣以及是否有确凿证据，在有足够的应纳税暂时性差异可供利用的情况下或取得其他确凿的证据表明其于未来期间能够取得足够的应纳税所得额的情况下，确认与可抵扣亏损和税款抵减相关的递延所得税资产。

##### 估计的不确定性

以下为于资产负债表日有关未来的关键假设以及估计不确定性的其他关键来源，可能会导致未来会计期间资产和负债账面价值重大调整。

##### 金融工具减值

本集团采用预期信用损失模型对金融工具的减值进行评估，应用预期信用损失模型需要做出重大判断和估计，需考虑所有合理且有依据的信息，包括前瞻性信息。在做出这些判断和估计时，本集团根据历史还款数据结合经济政策、宏观经济指标、行业风险等因素推断债务人信用风险的预期变动。不同的估计可能会影响减值准备的计提，已计提的减值准备可能并不等于未来实际的减值损失金额。

##### 除金融资产之外的非流动资产减值（除商誉外）

本集团于资产负债表日对除金融资产之外的非流动资产判断是否存在可能发生减值的迹象。对使用寿命不确定的无形资产，除每年进行的减值测试外，当其存在减值迹象时，也进行减值测试。其他除金融资产之外的非流动资产，当存在迹象表明其账面价值不可收回时，进行减值测试。当资产或资产组的账面价值高于可收回金额，即公允价值减去处置费用后的净额和预计未来现金流量的现值中的较高者，表明发生了减值。公允价值减去处置费用后的净额，参考公平交易中类似资产的销售协议价格或可观察到的市场价格，减去可直接归属于该资产处置的增量成本确定。预计未来现金流量现值时，管理层必须估计该项资产或资产组的预计未来现金流量，并选择恰当的折现率确定未来现金流量的现值。

##### 质量保证

本集团对具有类似特征的合同组合，根据历史保修数据、当前保修情况，考虑产品改进、市场变化等全部相关信息后，对保修费率予以合理估计。估计的保修费率可能并不等于未来实际的保修费率，本集团至少于每一资产负债表日对保修费率进行重新评估，并根据重新评估后的保修费率确定预计负债。



### 三、 重要会计政策及会计估计（续）

#### 27. 重大会计判断和估计（续）

##### 估计的不确定性（续）

###### 存货跌价准备

本集团管理层对存货跌价准备作出估计。该估计是以历史经验为基础，并参考公司相关的存货跌价准备计提政策而作出的。本集团会定期对存货的可使用状况、在库时间等进行检查、评估，以确定是足额提取存货跌价准备。如果评估结果较先前所做的估计有较大差异时，管理层将会在未来增加或减少年度存货跌价准备。

###### 承租人增量借款利率

对于无法确定租赁内含利率的租赁，本集团采用承租人增量借款利率作为折现率计算租赁付款额的现值。确定增量借款利率时，本集团根据所处经济环境，以可观察的利率作为确定增量借款利率的参考基础，在此基础上，根据自身情况、标的资产情况、租赁期和租赁负债金额等租赁业务具体情况对参考利率进行调整以得出适用的增量借款利率。



#### 四、 税项

##### 1. 主要税种及税率

报告期内，本集团主要税项及其税率列示如下：

	计税依据	税率
增值税	销售额和适用税率计算的销项税额， 扣除准予抵扣的进项税额后的差额。 国内货物出口实行“免、退”和“免、 抵、退”税政策，出口退税率主要 为13%。货物出口零增值税率。	13%或6%
城市维护建设税	实际缴纳的增值税税额	7%
教育费附加	实际缴纳的增值税税额	3%
地方教育费附加	实际缴纳的增值税税额	2%
企业所得税	应纳税所得额	参见下表

执行不同企业所得税税率纳税主体如下：

	所得税税率
本公司	15%
英韧科技（南京）有限公司	25%或15%
英韧科技（成都）有限公司	20%
上海芯乾集成电路有限公司	25%
安存科技（上海）有限公司	20%
英韧科技（深圳）有限公司*	20%
长鹰芯存（上海）集成电路有限公司	20%
英韧科技（鄂州）有限公司	20%
英韧科技（武汉）有限公司	20%
Nyquist Semiconductor Limited	16.5%和8.25%
境外子公司A	***

\* 曾用名为：英韧科技（珠海）有限公司，已于2024年1月完成企业名称变更。



#### 四、 税项（续）

##### 2. 税收优惠

本公司于2021年和2024年取得高新技术企业资质，自2021年起至2026年，按《中华人民共和国企业所得税法》主席令第63号第二十八条的有关规定享受企业所得税优惠政策，减按15%税率缴纳企业所得税。

本公司下属子公司英韧科技（南京）有限公司于2021年12月15日取得高新技术企业资质，自2021年起至2023年，按《中华人民共和国企业所得税法》主席令第63号第二十八条的有关规定享受企业所得税优惠政策，减按15%税率缴纳企业所得税。2024年起按25%税率缴纳企业所得税。

根据《财政部 税务总局关于小微企业和个体工商户所得税优惠政策的公告》（财政部 税务总局公告2023年第6号），对小型微利企业年应纳税所得额不超过100万元的部分，减按25%计入应纳税所得额，按20%的税率缴纳企业所得税，执行期限为2023年1月1日至2024年12月31日；以及《财政部 税务总局关于进一步支持小微企业和个体工商户发展有关税费政策的公告》（财政部 税务总局公告2023年第12号）文件有关规定，对小型微利企业减按25%计算应纳税所得额，按20%的税率缴纳企业所得税政策，延续执行至2027年12月31日。

本公司下属子公司英韧科技（成都）有限公司、安存科技（上海）有限公司、英韧科技（深圳）有限公司及长鹰芯存（上海）集成电路有限公司，于2023年度、2024年度及2025年度适用小型微利企业税收优惠。

本公司下属子公司英韧科技（鄂州）有限公司，从2025年8月成立之日起至2025年12月31日适用小型微利企业税收优惠。

本公司下属子公司英韧科技（武汉）有限公司，从2025年11月成立之日起至2025年12月31日适用小型微利企业税收优惠。

根据中国香港特区政府于2018年3月29日刊宪的《2018年税务(修订)(第3号)条例》，在中国香港成立的合资格法团实行两级利得税制度，即：合资格法团首200万港元应课税利润利得税税率降至8.25%，其后超过200万港元的应课税利润则继续按16.5%征税。不符合两级制利得税税率制度资格的法团应课税利润于两年均继续按16.5%之税率征收税项。

本公司下属子公司Nyquist Semiconductor Limited，于2023年度、2024年度及2025年度适用两级制利得税率制度。



## 五、 合并财务报表主要项目注释

### 1. 货币资金

	2025年12月31日	2024年12月31日	2023年12月31日
银行存款	395,992,111.72	104,804,575.01	610,368,377.54
其他货币资金	<u>47,499.61</u>	<u>1,570.75</u>	<u>5,534.78</u>
合计	<u>396,039,611.33</u>	<u>104,806,145.76</u>	<u>610,373,912.32</u>
其中：存放在境外的款项 总额	19,931,459.22	20,105,491.15	34,410,236.40

### 2. 交易性金融资产

	2025年12月31日	2024年12月31日	2023年12月31日
非保本浮动收益型银行理财	<u>-</u>	<u>1,400,000.00</u>	<u>1,900,000.00</u>

### 3. 应收票据

#### (1) 应收票据分类列示

	2025年12月31日	2024年12月31日	2023年12月31日
银行承兑汇票	8,056,883.94	1,786,325.00	1,233,451.50
商业承兑汇票	<u>10,381,700.30</u>	<u>6,225,618.76</u>	<u>1,737,447.83</u>
减：应收票据坏账准备	<u>146,516.10</u>	<u>86,508.33</u>	<u>178,061.86</u>
合计	<u>18,292,068.14</u>	<u>7,925,435.43</u>	<u>2,792,837.47</u>

#### (2) 已背书或贴现但在资产负债表日尚未到期的应收票据

2025年12月31日

	终止确认	未终止确认
银行承兑汇票	<u>-</u>	<u>7,085,525.00</u>

2024年12月31日

	终止确认	未终止确认
银行承兑汇票	<u>-</u>	<u>1,786,325.00</u>

2023 年无已背书或贴现但在资产负债表日尚未到期的应收票据。



五、 合并财务报表主要项目注释（续）

4. 应收账款

(1) 按账龄披露

	2025年12月31日	2024年12月31日	2023年12月31日
1年以内	387,086,334.22	376,226,056.80	120,021,233.35
1年至2年	155,738,468.86	6,370,934.00	32,933,029.26
2年至3年	3,881,014.00	25,538,641.90	352,583.00
3年以上	16,954,596.78	1,650,992.88	1,416,540.00
	<u>563,660,413.86</u>	<u>409,786,625.58</u>	<u>154,723,385.61</u>
减：应收账款坏账准备	30,263,469.15	14,448,207.37	6,329,564.50
合计	<u>533,396,944.71</u>	<u>395,338,418.21</u>	<u>148,393,821.11</u>

(2) 按坏账计提方法分类披露

2025年12月31日

	账面余额		坏账准备		账面价值
	金额	比例 (%)	金额	计提比例 (%)	
单项计提坏账准备	1,416,489.88	0.25	1,416,489.88	100.00	-
基于账龄确定信用风险特征组合	<u>562,243,923.98</u>	<u>99.75</u>	<u>28,846,979.27</u>	<u>5.13</u>	<u>533,396,944.71</u>
合计	<u>563,660,413.86</u>	<u>100.00</u>	<u>30,263,469.15</u>	<u>5.37</u>	<u>533,396,944.71</u>

2024年12月31日

	账面余额		坏账准备		账面价值
	金额	比例 (%)	金额	计提比例 (%)	
单项计提坏账准备	1,448,409.88	0.35	1,448,409.88	100.00	-
基于账龄确定信用风险特征组合	<u>408,338,215.70</u>	<u>99.65</u>	<u>12,999,797.49</u>	<u>3.18</u>	<u>395,338,418.21</u>
合计	<u>409,786,625.58</u>	<u>100.00</u>	<u>14,448,207.37</u>	<u>3.53</u>	<u>395,338,418.21</u>



五、 合并财务报表主要项目注释（续）

4. 应收账款（续）

(2) 按坏账计提方法分类披露（续）

2023年12月31日

	账面余额		坏账准备		账面价值
	金额	比例 (%)	金额	计提比例 (%)	
单项计提坏账准备	1,566,540.00	1.01	1,566,540.00	100.00	-
基于账龄确定信用风险特征组合	<u>153,156,845.61</u>	<u>98.99</u>	<u>4,763,024.50</u>	<u>3.11</u>	<u>148,393,821.11</u>
合计	<u>154,723,385.61</u>	<u>100.00</u>	<u>6,329,564.50</u>	<u>4.09</u>	<u>148,393,821.11</u>

于2025年12月31日，单项计提坏账准备的应收账款情况如下：

	账面余额	坏账准备	计提比例 (%)	计提理由
深圳安捷丽新技术有限公司	<u>1,416,489.88</u>	<u>1,416,489.88</u>	100.00	项目已结束，账龄较长，预计无法收回

于2024年12月31日，单项计提坏账准备的应收账款情况如下：

	账面余额	坏账准备	计提比例 (%)	计提理由
深圳安捷丽新技术有限公司	<u>1,448,409.88</u>	<u>1,448,409.88</u>	100.00	项目已结束，账龄较长，预计无法收回

于2023年12月31日，单项计提坏账准备的应收账款情况如下：

	账面余额	坏账准备	计提比例 (%)	计提理由
深圳安捷丽新技术有限公司	<u>1,566,540.00</u>	<u>1,566,540.00</u>	100.00	项目已结束，账龄较长，预计无法收回



五、 合并财务报表主要项目注释（续）

4. 应收账款（续）

（2）按坏账计提方法分类披露（续）

基于账龄确定信用风险特征组合计提坏账准备的应收账款情况如下：

2025年12月31日

	账面余额	减值准备	计提比例（%）
1年以内	387,086,334.22	4,339,774.71	1.12
1年至2年	155,738,468.86	15,573,846.91	10.00
2年至3年	3,881,014.00	1,164,304.20	30.00
3年至4年	15,538,106.90	7,769,053.45	50.00
合计	<u>562,243,923.98</u>	<u>28,846,979.27</u>	

2024年12月31日

	账面余额	减值准备	计提比例（%）
1年以内	376,226,056.80	4,599,820.02	1.22
1年至2年	6,370,934.00	637,093.40	10.00
2年至3年	25,538,641.90	7,661,592.57	30.00
3年至4年	202,583.00	101,291.50	50.00
合计	<u>408,338,215.70</u>	<u>12,999,797.49</u>	

2023年12月31日

	账面余额	减值准备	计提比例（%）
1年以内	120,021,233.35	1,408,946.67	1.17
1年至2年	32,933,029.26	3,293,302.93	10.00
2年至3年	202,583.00	60,774.90	30.00
合计	<u>153,156,845.61</u>	<u>4,763,024.50</u>	



五、 合并财务报表主要项目注释（续）

4. 应收账款（续）

（3） 坏账准备的情况

应收账款坏账准备的变动如下：

	年初余额	本年计提	本年核销	汇率影响	年末余额
2025年12月31日	14,448,207.37	16,493,448.20	(553,500.00)	(124,686.42)	30,263,469.15
2024年12月31日	6,329,564.50	8,094,520.16	-	24,122.71	14,448,207.37
2023年12月31日	2,887,110.13	3,432,415.20	-	10,039.17	6,329,564.50

（4） 按欠款方归集的年末余额前五名的应收账款情况

于2025年12月31日，应收账款金额前五名如下：

	年末余额	占应收账款 余额合计数的 比例（%）	性质	账龄	坏账准备 年末余额
客户A*	151,712,005.10	26.92	货款	1年以内	1,517,120.05
深圳市芯科睿电子科技有限责任 公司*	72,317,332.70	12.83	货款	1年以内及1年至2年	4,066,541.87
上海德梧信息技术有限公司	52,548,430.00	9.32	货款	1年以内及1年至2年	4,531,069.30
新华三信息技术有限公司*	48,371,970.27	8.58	货款	1年以内	483,748.89
湖南天硕创新科技有限公司	40,896,619.60	7.26	货款	1年以内及1年至2年	3,865,834.16
合计	365,846,357.67	64.91			14,464,314.27



五、 合并财务报表主要项目注释（续）

4. 应收账款（续）

（4） 按欠款方归集的年末余额前五名的应收账款情况（续）

于2024年12月31日，应收账款金额前五名如下：

	年末余额	占应收账款 余额合计数的 比例（%）	性质	账龄	坏账准备 年末余额
深圳市芯科睿电子科技有限责任 公司*	89,416,550.11	21.82	货款	1年以内	1,382,976.70
客户A*	74,834,265.04	18.26	货款	1年以内	748,342.65
上海德梧信息技术有限公司	44,506,500.00	10.86	货款	1年以内	445,065.00
北京圣鼎达科技有限公司	40,363,492.56	9.85	货款	1年以内及1年至4年	8,427,629.26
湖南天硕创新科技有限公司	39,788,764.00	9.71	货款	1年以内	397,887.64
合计	288,909,571.71	70.50			11,401,901.25

于2023年12月31日，应收账款金额前五名如下：

	年末余额	占应收账款 余额合计数的 比例（%）	性质	账龄	坏账准备 年末余额
北京圣鼎达科技有限公司	43,434,590.46	28.07	货款	1年以内及1年至3年	3,530,547.53
深圳佰维存储科技股份有限公司*	41,724,377.29	26.97	货款	1年以内	417,243.77
深圳市芯科睿电子科技有限责任 公司*	26,411,138.95	17.07	货款	1年以内	264,111.39
威刚科技股份有限公司*	10,001,852.72	6.46	货款	1年以内	100,018.53
深圳市江波龙电子股份有限公司*	6,321,285.67	4.09	货款	1年以内	63,212.86
合计	127,893,245.09	82.66			4,375,134.08

\*包括已知受该客户控制下的所有主体



五、 合并财务报表主要项目注释（续）

5. 应收款项融资

（1） 应收款项融资分类列示

	2025年12月31日	2024年12月31日	2023年12月31日
银行承兑汇票	<u>5,446,328.17</u>	<u>1,000,000.00</u>	<u>-</u>

（2） 已背书或贴现但在资产负债表日尚未到期的应收款项融资

2025年12月31日

	终止确认	未终止确认
银行承兑汇票	<u>5,735,105.00</u>	<u>-</u>

2024年12月31日

	终止确认	未终止确认
银行承兑汇票	<u>33,721,144.00</u>	<u>-</u>

6. 预付款项

（1） 预付款项按账龄列示

	2025年12月31日	
	金额	占总额比例(%)
1年以内	<u>14,103,047.19</u>	<u>100.00</u>
合计	<u>14,103,047.19</u>	<u>100.00</u>
	2024年12月31日	
	金额	占总额比例(%)
1年以内	<u>7,965,405.13</u>	<u>100.00</u>
合计	<u>7,965,405.13</u>	<u>100.00</u>
	2023年12月31日	
	金额	占总额比例(%)
1年以内	40,626,985.44	99.99
1年至2年	<u>1,678.00</u>	<u>0.01</u>
合计	<u>40,628,663.44</u>	<u>100.00</u>



五、 合并财务报表主要项目注释（续）

6. 预付款项（续）

（2）按预付对象归集的年末余额前五名的预付款情况

2025年12月31日

	年末余额	占预付款项年末余额合计数的比例（%）
联芯集成电路制造（厦门）有限公司	4,367,195.00	30.97
供应商C*	4,337,058.65	30.75
供应商F*	2,662,797.96	18.88
供应商G*	909,136.76	6.45
上海一平知识产权代理有限公司	184,014.30	1.30
合计	<u>12,460,202.67</u>	<u>88.35</u>

2024年12月31日

	年末余额	占预付款项年末余额合计数的比例（%）
供应商D	4,536,365.03	56.95
联芯集成电路制造（厦门）有限公司	940,979.25	11.81
中国平安财产保险股份有限公司	491,563.69	6.17
浙江华忆芯科技有限公司	232,190.40	2.91
上海一平知识产权代理有限公司	186,092.80	2.34
合计	<u>6,387,191.17</u>	<u>80.18</u>

2023年12月31日

	年末余额	占预付款项年末余额合计数的比例（%）
供应商E	27,002,525.80	66.46
供应商D	11,579,896.39	28.50
联芯集成电路制造（厦门）有限公司	334,663.62	0.82
上海陆家嘴物业管理有限公司	154,000.03	0.38
上海一平知识产权代理有限公司	134,795.14	0.33
合计	<u>39,205,880.98</u>	<u>96.49</u>

\*包括已知受该客户控制下的所有主体



五、 合并财务报表主要项目注释（续）

7. 其他应收款

	2025年12月31日	2024年12月31日	2023年12月31日
其他应收款	9,667,761.68	3,657,046.66	13,393,684.45

(1) 按账龄披露

	2025年12月31日	2024年12月31日	2023年12月31日
1年以内	9,158,460.93	2,408,981.95	9,912,820.35
1年至2年	5,200.00	70,252.00	400,000.00
2年至3年	337,694.00	-	3,193,421.27
3年至4年	135,594.96	1,225,069.20	-
4年至5年	126,493.50	-	20,000.00
	9,763,443.39	3,704,303.15	13,526,241.62
减：坏账准备	95,681.71	47,256.49	132,557.17
合计	9,667,761.68	3,657,046.66	13,393,684.45

注：2024年12月31日，部分原列示于长期应收款的房租押金因将于一年内到期，被重分类至其他应收款的3年至4年账龄段。

2025年12月31日，部分原列示于长期应收款的房租押金因将于一年内到期，被重分类至其他应收款的2年至3年及3年至4年账龄段。

(2) 按款项性质分类情况

	2025年12月31日	2024年12月31日	2023年12月31日
代收代付款	9,126,895.55	2,278,044.70	8,993,000.00
押金及保证金	636,547.84	1,426,258.45	4,154,518.40
其他	-	-	378,723.22
	9,763,443.39	3,704,303.15	13,526,241.62
减：坏账准备	95,681.71	47,256.49	132,557.17
合计	9,667,761.68	3,657,046.66	13,393,684.45



五、 合并财务报表主要项目注释（续）

7. 其他应收款（续）

(3) 坏账准备计提情况

2025年12月31日

	账面余额		坏账准备		账面价值
	金额	比例 (%)	金额	计提比例 (%)	
单项计提坏账准备	-	-	-	-	-
回收风险较低组合：					
按信用风险特征组合					
计提坏账准备	9,763,443.39	100.00	95,681.71	0.98	9,667,761.68
回收风险较低组合	9,763,443.39	100.00	95,681.71	0.98	9,667,761.68

2024年12月31日

	账面余额		坏账准备		账面价值
	金额	比例 (%)	金额	计提比例 (%)	
单项计提坏账准备	-	-	-	-	-
回收风险较低组合：					
按信用风险特征组合					
计提坏账准备	3,704,303.15	100.00	47,256.49	1.28	3,657,046.66
回收风险较低组合	3,704,303.15	100.00	47,256.49	1.28	3,657,046.66

2023年12月31日

	账面余额		坏账准备		账面价值
	金额	比例 (%)	金额	计提比例 (%)	
单项计提坏账准备	-	-	-	-	-
回收风险较低组合：					
按信用风险特征组合					
计提坏账准备	13,526,241.62	100.00	132,557.17	0.98	13,393,684.45
回收风险较低组合	13,526,241.62	100.00	132,557.17	0.98	13,393,684.45



五、 合并财务报表主要项目注释（续）

7. 其他应收款（续）

(3) 坏账准备计提情况（续）

于2025年12月31日，其他应收款按照未来12个月预期信用损失计提的坏账准备的变动如下：

	第一阶段 未来12个月 预期信用损失	第二阶段 整个存续期 预期信用损失 (未发生信用减值)	第三阶段 整个存续期 预期信用损失 (已发生信用减值)	合计
年初余额	47,256.49	-	-	47,256.49
本年计提	48,566.91	-	-	48,566.91
本年转回	-	-	-	-
汇率影响	(141.69)	-	-	(141.69)
年末余额	<u>95,681.71</u>	<u>-</u>	<u>-</u>	<u>95,681.71</u>

于2024年12月31日，其他应收款按照未来12个月预期信用损失计提的坏账准备的变动如下：

	第一阶段 未来12个月 预期信用损失	第二阶段 整个存续期 预期信用损失 (未发生信用减值)	第三阶段 整个存续期 预期信用损失 (已发生信用减值)	合计
年初余额	132,557.17	-	-	132,557.17
本年转回	(85,533.59)	-	-	(85,533.59)
汇率影响	232.91	-	-	232.91
年末余额	<u>47,256.49</u>	<u>-</u>	<u>-</u>	<u>47,256.49</u>

于2023年12月31日，其他应收款按照未来12个月预期信用损失计提的坏账准备的变动如下：

	第一阶段 未来12个月 预期信用损失	第二阶段 整个存续期 预期信用损失 (未发生信用减值)	第三阶段 整个存续期 预期信用损失 (已发生信用减值)	合计
年初余额	44,804.79	-	-	44,804.79
本年计提	100,947.59	-	65,852.00	166,799.59
本年转回	(13,760.82)	-	-	(13,760.82)
本年核销	-	-	(65,852.00)	(65,852.00)
汇率影响	565.61	-	-	565.61
年末余额	<u>132,557.17</u>	<u>-</u>	<u>-</u>	<u>132,557.17</u>



五、 合并财务报表主要项目注释（续）

7. 其他应收款（续）

（4） 坏账准备的情况

其他应收款坏账准备的变动如下：

	年初余额	本年计提	本年收回或转回	本年核销	汇率影响	年末余额
2025年12月31日	47,256.49	48,566.91	-	-	(141.69)	95,681.71
2024年12月31日	132,557.17	-	(85,533.59)	-	232.91	47,256.49
2023年12月31日	44,804.79	166,799.59	(13,760.82)	(65,852.00)	565.61	132,557.17

（5） 按欠款方归集的年末余额其他应收款金额前五名

于2025年12月31日，其他应收款金额前五名如下：

	年末余额	占其他应收款 余额合计数 的比例（%）	性质	账龄	坏账准备 年末余额
上海众昕信息科技有限公司	5,210,100.00	53.36	代收代付款	1年以内	51,058.98
苏州东山精密制造股份有限公司	3,234,040.24	33.12	代收代付款	1年以内	31,693.59
供应商C*	267,442.00	2.74	押金保证金	2-3年	2,620.93
成都华诚信息产业有限公司	255,594.96	2.62	押金保证金	3年以上	2,504.83
供应商B*	208,094.02	2.13	代收代付款	1年以内	2,039.32
合计	9,175,271.22	93.98			89,917.65



五、 合并财务报表主要项目注释（续）

7. 其他应收款（续）

(5) 按欠款方归集的年末余额其他应收款金额前五名（续）

于2024年12月31日，其他应收款金额前五名如下：

	年末余额	占其他应收款 余额合计数的 比例（%）	性质	账龄	坏账准备 年末余额
供应商C*	1,232,885.11	33.28	代收代付款	1年以内	16,592.40
供应商H	1,078,260.00	29.11	产能保证金	3年以上	10,566.95
苏州东山精密制造股份有限公司	1,045,159.59	28.21	代收代付款	1年以内	16,686.76
上海陆家嘴物业管理有限公司	140,315.70	3.79	房租押金	3年以上	1,375.09
北京三快在线科技有限公司	100,000.00	2.70	投标费	1年以内	980.00
合计	<u>3,596,620.40</u>	<u>97.09</u>			<u>46,201.20</u>

于2023年12月31日，其他应收款金额前五名如下：

	年末余额	占其他应收款 余额合计数的 比例（%）	性质	账龄	坏账准备 年末余额
安徽酷米智能科技股份有限公司	8,093,000.00	59.83	代收代付款	1年以内	79,311.40
供应商H	1,062,405.00	7.85	产能保证金	2-3年	10,411.57
供应商I	1,062,405.00	7.85	产能保证金	2-3年	10,411.57
江苏赛博宇华科技有限公司	900,000.00	6.65	代收代付款	1年以内	8,820.00
上海张江集成电路产业区开发有 限公司	830,218.05	6.14	房租押金	2-3年	8,136.14
合计	<u>11,948,028.05</u>	<u>88.33</u>			<u>117,090.68</u>

\*包括已知受该客户控制下的所有主体



五、 合并财务报表主要项目注释（续）

8. 存货

(1) 存货分类

	2025年12月31日		
	账面余额	跌价准备	账面价值
原材料	365,330,790.40	51,190,399.03	314,140,391.37
在产品	64,364,569.28	11,462,709.47	52,901,859.81
产成品	280,287,094.13	49,888,610.41	230,398,483.72
发出商品	13,820,720.93	393,285.66	13,427,435.27
合同履约成本	147,464,854.00	71,895,025.79	75,569,828.21
合计	<u>871,268,028.74</u>	<u>184,830,030.36</u>	<u>686,437,998.38</u>
	2024年12月31日		
	账面余额	跌价准备	账面价值
原材料	218,421,939.57	44,221,304.42	174,200,635.15
在产品	63,768,937.92	6,813,878.63	56,955,059.29
产成品	184,541,076.05	60,192,569.57	124,348,506.48
发出商品	1,552,084.42	-	1,552,084.42
合同履约成本	112,300,152.00	73,421,996.66	38,878,155.34
合计	<u>580,584,189.96</u>	<u>184,649,749.28</u>	<u>395,934,440.68</u>
	2023年12月31日		
	账面余额	跌价准备	账面价值
原材料	39,782,074.92	16,919,222.19	22,862,852.73
在产品	35,426,392.34	5,815,117.64	29,611,274.70
产成品	106,298,602.02	25,669,597.38	80,629,004.64
合同履约成本	32,593,289.35	-	32,593,289.35
合计	<u>214,100,358.63</u>	<u>48,403,937.21</u>	<u>165,696,421.42</u>



五、 合并财务报表主要项目注释（续）

8. 存货（续）

（2） 存货跌价准备及合同履约成本减值准备

2025年12月31日

	年初余额	本年计提	本年减少			汇率影响	年末余额
			转回	转销	核销		
原材料	44,221,304.42	39,146,007.09		(30,686,809.64)	(1,490,102.84)	-	51,190,399.03
在产品	6,813,878.63	6,639,479.96		(1,990,649.12)	-	-	11,462,709.47
产成品	60,192,569.57	26,163,075.27		(36,454,139.85)	-	(12,894.58)	49,888,610.41
发出商品	-	393,285.66		-	-	-	393,285.66
合同履约成本	73,421,996.66	-		-	-	(1,526,970.87)	71,895,025.79
合计	<u>184,649,749.28</u>	<u>72,341,847.98</u>		<u>-(69,131,598.61)</u>	<u>(1,490,102.84)</u>	<u>(1,539,865.45)</u>	<u>184,830,030.36</u>

2024年12月31日

	年初余额	本年计提	本年减少			汇率影响	年末余额
			转回	转销	核销		
原材料	16,919,222.19	30,732,744.47		(1,688,676.82)	(1,742,442.98)	457.56	44,221,304.42
在产品	5,815,117.64	2,087,181.98		(1,088,420.99)	-	-	6,813,878.63
产成品	25,669,597.38	39,260,933.60		(4,737,961.41)	-	-	60,192,569.57
合同履约成本	-	73,421,996.66		-	-	-	73,421,996.66
合计	<u>48,403,937.21</u>	<u>145,502,856.71</u>		<u>(7,515,059.22)</u>	<u>(1,742,442.98)</u>	<u>457.56</u>	<u>184,649,749.28</u>

2023年12月31日

	年初余额	本年计提	本年减少			汇率影响	年末余额
			转回	转销	核销		
原材料	19,383,184.09	7,169,545.02		(8,470,650.75)	(1,162,856.17)	-	16,919,222.19
在产品	7,754,418.95	-	(1,471,782.05)	(507,015.48)	-	39,496.22	5,815,117.64
产成品	28,085,580.28	3,617,282.05		(6,033,264.95)	-	-	25,669,597.38
合计	<u>55,223,183.32</u>	<u>10,786,827.07</u>	<u>(1,471,782.05)</u>	<u>(15,010,931.18)</u>	<u>(1,162,856.17)</u>	<u>39,496.22</u>	<u>48,403,937.21</u>



五、 合并财务报表主要项目注释（续）

8. 存货（续）

(2) 存货跌价准备及合同履约成本减值准备（续）

	确定可变现净值的具体依据	转销存货跌价准备的原因
原材料 在产品 产成品 发出商品	以存货估计售价减去至完工时估计要发生的成本、估计的销售费用以及相关税费后的金额	已实现销售
合同履约成本	以合同总金额减去至完工时估计要发生的成本、估计的销售费用以及相关税费后的金额	无

9. 其他流动资产

	2025年12月31日	2024年12月31日	2023年12月31日
预付税金	449,077.06	491,043.93	444,311.94
上市费用	3,945,413.84	1,272,137.18	-
待认证和待抵扣进项税	74,104,128.69	69,963,956.81	15,287,940.87
合计	<u>78,498,619.59</u>	<u>71,727,137.92</u>	<u>15,732,252.81</u>

10. 长期应收款

(1) 长期应收款情况

	2025年12月31日	2024年12月31日	2023年12月31日
产能保证金	-	-	1,062,405.00
房租押金	1,960,993.44	2,372,695.65	1,316,400.30
	1,960,993.44	2,372,695.65	2,378,805.30
减：长期应收款坏账准备	19,217.74	23,252.42	23,312.31
合计	<u>1,941,775.70</u>	<u>2,349,443.23</u>	<u>2,355,492.99</u>

长期应收款坏账准备的变动如下：

	年初余额	本年转回	汇率影响	年末余额
2025年12月31日	<u>23,252.42</u>	<u>(3,908.16)</u>	<u>(126.52)</u>	<u>19,217.74</u>
2024年12月31日	<u>23,312.31</u>	<u>(201.00)</u>	<u>141.11</u>	<u>23,252.42</u>
2023年12月31日	<u>50,703.95</u>	<u>(27,900.25)</u>	<u>508.61</u>	<u>23,312.31</u>



五、 合并财务报表主要项目注释（续）

11. 固定资产

(1) 固定资产情况

2025年12月31日

	电子设备	机器设备	办公家具	合计
原价				
年初余额	16,717,857.81	42,815,261.29	1,269,367.25	60,802,486.35
购置	3,085,907.32	7,433,811.61	-	10,519,718.93
处置	(35,254.88)	(27,433.63)	-	(62,688.51)
外币报表折算差异	<u>(57,263.65)</u>	<u>(379,989.94)</u>	<u>(7,276.96)</u>	<u>(444,530.55)</u>
年末余额	<u>19,711,246.60</u>	<u>49,841,649.33</u>	<u>1,262,090.29</u>	<u>70,814,986.22</u>
累计折旧				
年初余额	9,741,098.76	32,600,039.35	762,967.58	43,104,105.69
计提	3,840,751.85	6,461,665.30	187,126.46	10,489,543.61
处置	(28,779.28)	(7,772.74)	-	(36,552.02)
外币报表折算差异	<u>(42,767.00)</u>	<u>(334,693.15)</u>	<u>(6,299.86)</u>	<u>(383,760.01)</u>
年末余额	<u>13,510,304.33</u>	<u>38,719,238.76</u>	<u>943,794.18</u>	<u>53,173,337.27</u>
账面价值				
年末	<u>6,200,942.27</u>	<u>11,122,410.57</u>	<u>318,296.11</u>	<u>17,641,648.95</u>
年初	<u>6,976,759.05</u>	<u>10,215,221.94</u>	<u>506,399.67</u>	<u>17,698,380.66</u>



五、 合并财务报表主要项目注释（续）

11. 固定资产（续）

(1) 固定资产情况（续）

2024年12月31日

	电子设备	机器设备	办公家具	合计
原价				
年初余额	11,567,417.58	38,827,240.09	1,247,833.00	51,642,490.67
购置	5,111,672.77	3,593,188.19	70,157.61	8,775,018.57
处置	(9,155.70)	-	(57,522.12)	(66,677.82)
外币报表折算差异	47,923.16	394,833.01	8,898.76	451,654.93
年末余额	<u>16,717,857.81</u>	<u>42,815,261.29</u>	<u>1,269,367.25</u>	<u>60,802,486.35</u>
累计折旧				
年初余额	6,478,287.70	24,391,512.86	611,340.99	31,481,141.55
计提	3,220,161.12	7,761,297.24	172,859.96	11,154,318.32
处置	(2,852.22)	-	(29,719.70)	(32,571.92)
外币报表折算差异	45,502.16	447,229.25	8,486.33	501,217.74
年末余额	<u>9,741,098.76</u>	<u>32,600,039.35</u>	<u>762,967.58</u>	<u>43,104,105.69</u>
账面价值				
年末	<u>6,976,759.05</u>	<u>10,215,221.94</u>	<u>506,399.67</u>	<u>17,698,380.66</u>
年初	<u>5,089,129.88</u>	<u>14,435,727.23</u>	<u>636,492.01</u>	<u>20,161,349.12</u>



五、 合并财务报表主要项目注释（续）

11. 固定资产（续）

(1) 固定资产情况（续）

2023年12月31日

	电子设备	机器设备	办公家具	合计
原价				
年初余额	8,513,718.12	32,100,059.41	1,096,430.53	41,710,208.06
购置	3,060,517.25	6,494,078.84	146,017.70	9,700,613.79
处置	(29,163.60)	-	-	(29,163.60)
外币报表折算差异	22,345.81	233,101.84	5,384.77	260,832.42
年末余额	<u>11,567,417.58</u>	<u>38,827,240.09</u>	<u>1,247,833.00</u>	<u>51,642,490.67</u>
累计折旧				
年初余额	3,631,035.19	15,709,707.95	414,196.69	19,754,939.83
计提	2,847,769.77	8,510,762.80	193,780.99	11,552,313.56
处置	(11,516.98)	-	-	(11,516.98)
外币报表折算差异	10,999.72	171,042.11	3,363.31	185,405.14
年末余额	<u>6,478,287.70</u>	<u>24,391,512.86</u>	<u>611,340.99</u>	<u>31,481,141.55</u>
账面价值				
年末	<u>5,089,129.88</u>	<u>14,435,727.23</u>	<u>636,492.01</u>	<u>20,161,349.12</u>
年初	<u>4,882,682.93</u>	<u>16,390,351.46</u>	<u>682,233.84</u>	<u>21,955,268.23</u>



五、 合并财务报表主要项目注释（续）

12. 在建工程

	2025年12月31日	2024年12月31日	2023年12月31日
房屋装修	-	-	580,441.60
办公软件	-	454,551.99	-
合计	-	454,551.99	580,441.60

于报告期各年末，本集团管理层认为无需计提在建工程减值准备。

13. 使用权资产

(1) 使用权资产情况

	2025年12月31日	2024年12月31日	2023年12月31日
成本			
年初余额	48,829,901.84	37,030,689.33	35,635,114.10
增加	1,495,241.67	11,578,386.52	4,311,772.39
处置	-	-	(2,805,754.37)
外币报表折算差异	(393,348.90)	220,825.99	(110,442.79)
年末余额	49,931,794.61	48,829,901.84	37,030,689.33
累计折旧			
年初余额	27,853,942.98	18,259,350.10	11,588,404.20
计提	9,554,301.27	9,501,779.19	8,731,890.88
处置	-	-	(1,751,168.18)
外币报表折算差异	(262,244.98)	92,813.69	(309,776.80)
年末余额	37,145,999.27	27,853,942.98	18,259,350.10
账面价值			
年末	12,785,795.34	20,975,958.86	18,771,339.23
年初	20,975,958.86	18,771,339.23	24,046,709.90



五、 合并财务报表主要项目注释（续）

14. 无形资产

(1) 无形资产情况

	2025年12月31日	2024年12月31日	2023年12月31日
原价			
年初余额	77,374,287.25	114,025,075.19	109,916,425.72
购置	25,756,448.50	54,793,416.75	4,035,453.28
在建工程转入	454,551.89	-	-
本年减少	(8,071,802.88)	(92,408,361.71)	(1,427,940.99)
外币报表折算差异	(1,098,638.94)	964,157.02	1,501,137.18
年末余额	<u>94,414,845.82</u>	<u>77,374,287.25</u>	<u>114,025,075.19</u>
累计摊销			
年初余额	28,791,647.11	91,846,268.18	60,080,720.74
计提	24,470,742.96	28,819,727.12	32,112,697.34
本年减少	(8,071,802.88)	(92,408,361.71)	(1,427,940.99)
外币报表折算差异	(472,487.92)	534,013.52	1,080,791.09
年末余额	<u>44,718,099.27</u>	<u>28,791,647.11</u>	<u>91,846,268.18</u>
账面价值			
年末	<u>49,696,746.55</u>	<u>48,582,640.14</u>	<u>22,178,807.01</u>
年初	<u>48,582,640.14</u>	<u>22,178,807.01</u>	<u>49,835,704.98</u>

本集团的无形资产主要包括EDA及软件。

15. 长期待摊费用

2025年12月31日

	年初余额	本年增加	本年摊销	其他减少	年末余额
装修工程	<u>4,693,651.87</u>	<u>57,573.51</u>	<u>(2,242,201.59)</u>	<u>(674,836.93)</u>	<u>1,834,186.86</u>

2024年12月31日

	年初余额	本年增加	本年摊销	其他减少	年末余额
装修工程	<u>8,028,770.20</u>	<u>741,426.05</u>	<u>(4,021,052.34)</u>	<u>(55,492.04)</u>	<u>4,693,651.87</u>



五、 合并财务报表主要项目注释（续）

15. 长期待摊费用（续）

2023年12月31日

	年初余额	本年增加	本年摊销	其他减少	年末余额
装修工程	<u>4,024,262.95</u>	<u>6,936,733.65</u>	<u>(2,932,226.40)</u>	-	<u>8,028,770.20</u>

16. 其他非流动资产

	2025年12月31日	2024年12月31日	2023年12月31日
购房款	<u>8,146,788.99</u>	-	-

注：该房产已于2026年1月8日取得鄂（2026）鄂州市不动产权第0001373号不动产权证。

17. 递延所得税资产/负债

(1) 未经抵销的递延所得税资产

	2025年12月31日	
	可抵扣暂时性差异	递延所得税资产
租赁负债	12,412,210.30	2,424,767.26
可抵扣亏损	<u>373,585.04</u>	<u>18,679.25</u>
合计	<u>12,785,795.34</u>	<u>2,443,446.51</u>
	2024年12月31日	
	可抵扣暂时性差异	递延所得税资产
租赁负债	20,351,146.80	4,451,301.36
可抵扣亏损	<u>1,055,052.31</u>	<u>222,091.77</u>
合计	<u>21,406,199.11</u>	<u>4,673,393.13</u>
	2023年12月31日	
	可抵扣暂时性差异	递延所得税资产
租赁负债	17,960,365.96	3,873,835.13
可抵扣亏损	<u>2,185,643.76</u>	<u>410,464.26</u>
合计	<u>20,146,009.72</u>	<u>4,284,299.39</u>



五、 合并财务报表主要项目注释（续）

17. 递延所得税资产/负债（续）

(2) 未经抵销的递延所得税负债

	2025年12月31日	
	应纳税暂时性差异	递延所得税负债
使用权资产	12,785,795.34	2,443,446.51
合计	12,785,795.34	2,443,446.51
	2024年12月31日	
	应纳税暂时性差异	递延所得税负债
使用权资产	20,975,958.86	4,552,996.42
固定资产、无形资产税会差异	430,240.25	120,396.71
合计	21,406,199.11	4,673,393.13
	2023年12月31日	
	应纳税暂时性差异	递延所得税负债
使用权资产	18,771,339.23	3,995,481.12
固定资产、无形资产税会差异	1,374,670.49	288,818.27
合计	20,146,009.72	4,284,299.39

(3) 以抵销后净额列示的递延所得税资产或负债

	2025年12月31日	
	抵销金额	抵销后余额
递延所得税资产	2,443,446.51	-
递延所得税负债	2,443,446.51	-
	2024年12月31日	
	抵销金额	抵销后余额
递延所得税资产	4,673,393.13	-
递延所得税负债	4,673,393.13	-
	2023年12月31日	
	抵销金额	抵销后余额
递延所得税资产	4,284,299.39	-
递延所得税负债	4,284,299.39	-



五、 合并财务报表主要项目注释（续）

17. 递延所得税资产/负债（续）

（4） 未确认递延所得税资产明细

	2025年12月31日	2024年12月31日	2023年12月31日
可抵扣暂时性差异	219,849,300.44	200,057,840.71	58,726,879.23
可抵扣亏损	<u>3,226,894,125.96</u>	<u>2,596,109,906.51</u>	<u>2,035,226,292.49</u>
合计	<u>3,446,743,426.40</u>	<u>2,796,167,747.22</u>	<u>2,093,953,171.72</u>

（5） 未确认递延所得税资产的可抵扣亏损的到期日分析

	2025年12月31日	2024年12月31日	2023年12月31日
2024年	-	-	628,051.51
2025年	-	41,648.94	1,017,259.78
2026年	191,745.98	191,745.98	1,259,001.17
2027年	12,932,253.27	12,932,253.27	14,279,512.84
2028年	45,170,600.57	45,681,791.24	46,186,719.83
2029年	166,212,092.52	166,212,092.52	160,772,716.55
2030年	355,249,342.19	345,363,620.68	345,363,620.68
2031年	362,758,380.99	362,758,380.99	362,758,380.99
2032年	530,993,102.10	530,993,102.10	530,993,102.10
2033年	532,721,028.38	532,721,028.38	532,721,028.38
2034年	572,047,627.55	572,047,627.55	-
2035年及以后	<u>648,617,952.41</u>	<u>27,166,614.86</u>	<u>39,246,898.66</u>
合计	<u>3,226,894,125.96</u>	<u>2,596,109,906.51</u>	<u>2,035,226,292.49</u>

18. 短期借款

（1） 短期借款分类

	2025年12月31日	2024年12月31日	2023年12月31日
信用借款	<u>546,401,758.43</u>	<u>559,304,964.83</u>	<u>318,382,120.71</u>



五、 合并财务报表主要项目注释（续）

19. 应付票据

	2025年12月31日	2024年12月31日	2023年12月31日
银行承兑汇票	<u>24,000,000.00</u>	<u>-</u>	<u>-</u>
合计	<u>24,000,000.00</u>	<u>-</u>	<u>-</u>

20. 应付账款

(1) 应付账款列示

	2025年12月31日	2024年12月31日	2023年12月31日
应付采购款	<u>164,591,050.06</u>	<u>85,763,219.48</u>	<u>14,145,090.33</u>

于2025年12月31日、2024年12月31日及2023年12月31日，本集团无账龄超过一年的重要应付账款。

21. 合同负债

(1) 合同负债列示

	2025年12月31日	2024年12月31日	2023年12月31日
预收服务费	61,796,407.16	17,808,947.74	2,081,838.64
货物返利	90,546.47	1,597,646.67	3,541,240.81
预收货款	<u>249,133.54</u>	<u>69,655.42</u>	<u>14,196.44</u>
合计	<u>62,136,087.17</u>	<u>19,476,249.83</u>	<u>5,637,275.89</u>

(2) 账龄超过 1 年的重要合同负债

	2025年12月31日	未结转原因
技术服务项目1	14,760,480.00	合同期限长
技术服务项目2	<u>1,769,911.50</u>	项目验收周期长
合计	<u>16,530,391.50</u>	
	2024年12月31日	未结转原因
技术服务项目2	<u>1,769,911.50</u>	项目验收周期长



五、 合并财务报表主要项目注释（续）

21. 合同负债（续）

（3） 账面价值重大变动

2025年12月31日

	变动金额	变动原因
预收服务费	<u>43,987,459.42</u>	履行履约义务及根据合同条款预收款项

2024年12月31日

	变动金额	变动原因
预收服务费	<u>15,727,109.10</u>	履行履约义务及根据合同条款预收款项

22. 应付职工薪酬

（1） 应付职工薪酬列示

2025年12月31日

	年初余额	汇率影响	本年增加	本年减少	年末余额
短期薪酬	60,449,842.05	238,599.00	225,987,252.00	(230,794,586.22)	55,881,106.83
离职后福利 （设定提存计划）	850,909.44	111.08	14,799,755.27	(14,742,880.73)	907,895.06
辞退福利	-	-	661,946.41	(661,946.41)	-
合计	<u>61,300,751.49</u>	<u>238,710.08</u>	<u>241,448,953.68</u>	<u>(246,199,413.36)</u>	<u>56,789,001.89</u>

2024年12月31日

	年初余额	汇率影响	本年增加	本年减少	年末余额
短期薪酬	57,842,669.18	498,389.03	235,312,179.51	(233,203,395.67)	60,449,842.05
离职后福利 （设定提存计划）	799,004.07	(2,088.84)	13,732,916.34	(13,678,922.13)	850,909.44
辞退福利	-	-	1,191,453.73	(1,191,453.73)	-
合计	<u>58,641,673.25</u>	<u>496,300.19</u>	<u>250,236,549.58</u>	<u>(248,073,771.53)</u>	<u>61,300,751.49</u>



五、 合并财务报表主要项目注释（续）

22. 应付职工薪酬（续）

（1） 应付职工薪酬列示（续）

2023年12月31日

	年初余额	汇率影响	本年增加	本年减少	年末余额
短期薪酬	43,120,560.47	218,893.71	224,785,099.88	(210,281,884.88)	57,842,669.18
离职后福利 （设定提存计划）	506,360.43	3,200.76	12,013,232.21	(11,723,789.33)	799,004.07
辞退福利	-	-	447,197.49	(447,197.49)	-
合计	<u>43,626,920.90</u>	<u>222,094.47</u>	<u>237,245,529.58</u>	<u>(222,452,871.70)</u>	<u>58,641,673.25</u>

（2） 短期薪酬列示

2025年12月31日

	年初余额	汇率影响	本年增加	本年减少	年末余额
工资、奖金、津贴和补贴	59,983,831.25	238,599.00	201,380,834.30	(206,858,231.53)	54,745,033.02
职工福利费	-	-	1,125,897.14	(1,125,897.14)	-
社会保险费	466,010.80	-	12,109,671.44	(12,066,235.43)	509,446.81
其中：医疗保险费	433,809.71	-	11,506,089.65	(11,469,971.70)	469,927.66
工伤保险费	8,380.63	-	202,759.09	(200,007.14)	11,132.58
生育保险费	23,820.46	-	400,822.70	(396,256.59)	28,386.57
住房公积金	-	-	11,370,849.12	(10,744,222.12)	626,627.00
合计	<u>60,449,842.05</u>	<u>238,599.00</u>	<u>225,987,252.00</u>	<u>(230,794,586.22)</u>	<u>55,881,106.83</u>

2024年12月31日

	年初余额	汇率影响	本年增加	本年减少	年末余额
工资、奖金、津贴和补贴	57,360,077.13	498,389.03	211,125,324.54	(208,999,959.45)	59,983,831.25
职工福利费	-	-	1,891,232.18	(1,891,232.18)	-
社会保险费	482,592.05	-	11,727,197.22	(11,743,778.47)	466,010.80
其中：医疗保险费	356,345.11	-	11,100,677.66	(11,023,213.06)	433,809.71
工伤保险费	7,818.89	-	155,836.08	(155,274.34)	8,380.63
生育保险费	118,428.05	-	470,683.48	(565,291.07)	23,820.46
住房公积金	-	-	10,568,425.57	(10,568,425.57)	-
合计	<u>57,842,669.18</u>	<u>498,389.03</u>	<u>235,312,179.51</u>	<u>(233,203,395.67)</u>	<u>60,449,842.05</u>



五、 合并财务报表主要项目注释（续）

22. 应付职工薪酬（续）

（2） 短期薪酬列示（续）

2023年12月31日

	年初余额	汇率影响	本年增加	本年减少	年末余额
工资、奖金、津贴和补贴	42,072,696.66	218,893.71	202,874,389.99	(187,805,903.23)	57,360,077.13
职工福利费	-	-	1,259,987.12	(1,259,987.12)	-
社会保险费	1,047,863.81	-	11,413,469.17	(11,978,740.93)	482,592.05
其中：医疗保险费	942,881.95	-	10,701,088.73	(11,287,625.57)	356,345.11
工伤保险费	4,250.83	-	134,236.62	(130,668.56)	7,818.89
生育保险费	100,731.03	-	578,143.82	(560,446.80)	118,428.05
住房公积金	-	-	9,237,253.60	(9,237,253.60)	-
合计	<u>43,120,560.47</u>	<u>218,893.71</u>	<u>224,785,099.88</u>	<u>(210,281,884.88)</u>	<u>57,842,669.18</u>

（3） 设定提存计划列示

2025年12月31日

	年初余额	汇率影响	本年增加	本年减少	年末余额
基本养老保险费	825,655.56	111.08	14,289,332.24	(14,234,715.96)	880,382.92
失业保险费	<u>25,253.88</u>	-	<u>510,423.03</u>	<u>(508,164.77)</u>	<u>27,512.14</u>
合计	<u>850,909.44</u>	<u>111.08</u>	<u>14,799,755.27</u>	<u>(14,742,880.73)</u>	<u>907,895.06</u>

2024年12月31日

	年初余额	汇率影响	本年增加	本年减少	年末余额
基本养老保险费	775,284.12	(2,088.84)	13,266,810.02	(13,214,349.74)	825,655.56
失业保险费	<u>23,719.95</u>	-	<u>466,106.32</u>	<u>(464,572.39)</u>	<u>25,253.88</u>
合计	<u>799,004.07</u>	<u>(2,088.84)</u>	<u>13,732,916.34</u>	<u>(13,678,922.13)</u>	<u>850,909.44</u>



五、 合并财务报表主要项目注释（续）

22. 应付职工薪酬（续）

（3） 设定提存计划列示（续）

2023年12月31日

	年初余额	汇率影响	本年增加	本年减少	年末余额
基本养老保险费	493,076.58	3,200.76	11,659,751.32	(11,380,744.54)	775,284.12
失业保险费	13,283.85	-	353,480.89	(343,044.79)	23,719.95
合计	<u>506,360.43</u>	<u>3,200.76</u>	<u>12,013,232.21</u>	<u>(11,723,789.33)</u>	<u>799,004.07</u>

23. 应交税费

	2025年12月31日	2024年12月31日	2023年12月31日
代扣代缴税金	2,855,127.67	2,832,217.09	2,687,536.58
增值税	1,103,675.64	957,607.13	417,831.30
印花税	1,159,464.25	363,309.46	564,358.82
企业所得税	151,061.64	6,653.99	54,405.38
地方教育费附加	7,741.01	511.68	3,716.22
城市维护建设税	27,093.55	13,490.87	13,006.73
教育费附加	<u>11,611.53</u>	<u>767.53</u>	<u>5,574.31</u>
合计	<u>5,315,775.29</u>	<u>4,174,557.75</u>	<u>3,746,429.34</u>

24. 其他应付款

（1） 按款项性质分类情况

	2025年12月31日	2024年12月31日	2023年12月31日
代收代付款	19,013,159.45	-	9,844,600.00
应付服务费	17,516,397.20	8,060,133.12	1,028,933.44
应付员工福利费	1,305,405.55	972,790.52	1,548,567.60
应付设备服务费	1,792,484.08	1,241,569.82	316,864.18
应付采购款	504,230.22	1,229,397.48	4,661,831.47
应付办公费	867,084.27	1,240,827.77	1,369,977.18
应付利息	207,981.70	191,133.12	112,365.50
其他	<u>498,565.91</u>	<u>424,020.48</u>	<u>132,261.61</u>
合计	<u>41,705,308.38</u>	<u>13,359,872.31</u>	<u>19,015,400.98</u>

（2） 账龄超过1年或逾期的重要其他应付款

于2025年12月31日、2024年12月31日和2023年12月31日，无账龄超过1年或逾期的重要其他应付款。



五、 合并财务报表主要项目注释（续）

25. 其他流动负债

	2025年12月31日	2024年12月31日	2023年12月31日
待转销项税	350,476.43	282,245.26	246,110.73
产品质量保证	<u>4,660,119.22</u>	<u>912,627.57</u>	<u>571,780.99</u>
合计	<u>5,010,595.65</u>	<u>1,194,872.83</u>	<u>817,891.72</u>

26. 一年内到期的非流动负债

	2025年12月31日	2024年12月31日	2023年12月31日
一年内到期的长期应付款	26,753,815.02	23,057,849.32	11,107,278.10
一年内到期的租赁负债	8,738,487.63	9,255,662.43	5,686,801.37
一年内到期的长期借款	<u>135,334,924.20</u>	<u>60,360,350.00</u>	<u>11,467,250.00</u>
合计	<u>170,827,226.85</u>	<u>92,673,861.75</u>	<u>28,261,329.47</u>

27. 长期借款

	2025年12月31日	2024年12月31日	2023年12月31日
信用借款	175,870,779.84	191,479,350.00	103,722,000.00
减：一年内到期的长期借款	<u>135,334,924.20</u>	<u>60,360,350.00</u>	<u>11,467,250.00</u>
合计	<u>40,535,855.64</u>	<u>131,119,000.00</u>	<u>92,254,750.00</u>

28. 租赁负债

	2025年12月31日	2024年12月31日	2023年12月31日
租赁负债	14,286,311.19	22,255,623.73	18,499,590.05
减：一年内到期的租赁负债	<u>8,738,487.63</u>	<u>9,255,662.43</u>	<u>5,686,801.37</u>
合计	<u>5,547,823.56</u>	<u>12,999,961.30</u>	<u>12,812,788.68</u>

29. 长期应付款

	2025年12月31日	2024年12月31日	2023年12月31日
合同义务	46,967,149.63	46,154,651.67	15,885,981.04
减：一年内到期的长期应付款	<u>26,753,815.02</u>	<u>23,057,849.32</u>	<u>11,107,278.10</u>
合计	<u>20,213,334.61</u>	<u>23,096,802.35</u>	<u>4,778,702.94</u>

合同义务均为根据相关合同，未来需支付的软件使用许可费。



五、 合并财务报表主要项目注释（续）

30. 预计负债

2024年12月31日

	年初余额	本年增加	本年减少	年末余额
未决诉讼	<u>89,463.00</u>	<u>-</u>	<u>(89,463.00)</u>	<u>-</u>

2023年12月31日

	年初余额	本年增加	本年减少	年末余额
未决诉讼	<u>-</u>	<u>89,463.00</u>	<u>-</u>	<u>89,463.00</u>

31. 递延收益

2025年12月31日

	年初余额	本年增加	本年减少	年末余额
政府补助	<u>-</u>	<u>3,623,849.86</u>	<u>(2,563,234.26)</u>	<u>1,060,615.60</u>

2024年12月31日

	年初余额	本年增加	本年减少	年末余额
政府补助	<u>855,451.78</u>	<u>-</u>	<u>(855,451.78)</u>	<u>-</u>

2023年12月31日

	年初余额	本年增加	本年减少	年末余额
政府补助	<u>1,710,903.55</u>	<u>278,800.00</u>	<u>(1,134,251.77)</u>	<u>855,451.78</u>



五、 合并财务报表主要项目注释（续）

32. 股本

2025年12月31日

	年初余额	本年增减变动			年末余额
		增资	受让/（转让）	小计	
开曼英韧	59,785,264.00	-	-	-	59,785,264.00
上海韧存企业管理合伙企业（有限合伙）	51,139,794.00	-	-	-	51,139,794.00
北京朗玛永祥投资管理股份公司	-	8,997,915.00	10,242,575.00	19,240,490.00	19,240,490.00
中国电子投资控股有限公司	-	-	18,931,088.00	18,931,088.00	18,931,088.00
国家集成电路产业投资基金二期股份有限公司	15,931,031.00	-	-	-	15,931,031.00
Global Bridge Capital USD Fund I, L. P.	14,698,411.00	-	-	-	14,698,411.00
深圳鹏远昇企业管理合伙企业（有限合伙）	7,544,812.00	-	6,882,591.00	6,882,591.00	14,427,403.00
上海武岳峰集成电路股权投资合伙企业（有限合伙）	21,401,397.00	-	(8,744,940.00)	(8,744,940.00)	12,656,457.00
上海鼎湖企业管理合伙企业（有限合伙）	12,125,947.00	-	-	-	12,125,947.00
交融君泓三期（大同）股权投资合伙企业（有限合伙）	11,678,499.00	-	-	-	11,678,499.00
朗玛一号（北京）半导体产业创业投资基金合伙企业（有限合伙）	-	-	7,948,991.00	7,948,991.00	7,948,991.00
南京经纬创壹号投资合伙企业（有限合伙）	-	6,052,091.00	1,809,483.00	7,861,574.00	7,861,574.00
上海国鑫投资发展有限公司	6,869,704.00	-	-	-	6,869,704.00
中国互联网投资基金（有限合伙）	-	6,616,115.00	-	6,616,115.00	6,616,115.00
鄂州市葛店芯存储产业投资基金合伙企业（有限合伙）	-	6,351,471.00	-	6,351,471.00	6,351,471.00
上海驰芯企业管理合伙企业（有限合伙）	6,321,123.00	-	-	-	6,321,123.00
常州武岳峰华矽创业投资合伙企业（有限合伙）	5,504,144.00	-	-	-	5,504,144.00
北京中电发展股权投资基金合伙企业（有限合伙）	5,503,967.00	-	-	-	5,503,967.00
湖州龙翔股权投资合伙企业（有限合伙）	5,422,365.00	-	-	-	5,422,365.00
深圳市鼎洪广目创业投资企业（有限合伙）	5,149,425.00	-	-	-	5,149,425.00
南京星韧投资合伙企业（有限合伙）	4,777,135.00	-	-	-	4,777,135.00
成都华泰天府数智创业投资合伙企业（有限合伙）	-	4,669,374.00	-	4,669,374.00	4,669,374.00
上海浦东科技创新投资基金合伙企业（有限合伙）	-	4,647,606.00	-	4,647,606.00	4,647,606.00
深圳南海成长湾科私募股权投资基金合伙企业（有限合伙）	-	3,175,735.00	1,424,245.00	4,599,980.00	4,599,980.00
海南鼎泽创业投资合伙企业（有限合伙）	4,055,175.00	-	-	-	4,055,175.00



英韧科技股份有限公司  
 财务报表附注（续）  
 2023 年度、2024 年度及 2025 年度

人民币元

五、 合并财务报表主要项目注释（续）

32. 股本（续）

2025 年 12 月 31 日

	年初余额	本年增减变动			年末余额
		增资	受让/（转让）	小计	
上海联新科技股权投资中心（有限合伙）	3,822,199.00	-	-	-	3,822,199.00
上海集成电路产业投资基金股份有限公司	3,822,199.00	-	-	-	3,822,199.00
厦门融汇弘上二期股权投资合伙企业（有限合伙）	-	-	3,643,725.00	3,643,725.00	3,643,725.00
湖杉明芯（成都）创业投资中心（有限合伙）	-	2,646,446.00	791,247.00	3,437,693.00	3,437,693.00
普华中小二期（杭州）创业投资合伙企业（有限合伙）	-	2,646,446.00	791,247.00	3,437,693.00	3,437,693.00
昆山交银华侨数字经济股权投资合伙企业（有限合伙）	3,434,855.00	-	-	-	3,434,855.00
金石成长股权投资（杭州）合伙企业（有限合伙）	-	3,308,058.00	-	3,308,058.00	3,308,058.00
海南海鼎永和投资合伙企业（有限合伙）	3,039,303.00	-	-	-	3,039,303.00
SPV A1	2,982,955.00	-	-	-	2,982,955.00
上海海望知识产权股权投资基金中心（有限合伙）	2,977,157.00	-	-	-	2,977,157.00
朗玛八十九号（深圳）私募创业投资基金合伙企业（有限合伙）	-	2,034,513.00	809,715.00	2,844,228.00	2,844,228.00
朗玛九十号（深圳）私募创业投资基金合伙企业（有限合伙）	-	2,001,160.00	809,718.00	2,810,878.00	2,810,878.00
深圳腾晋天成投资中心（有限合伙）	2,711,176.00	-	-	-	2,711,176.00
鑫安源晟（天津）企业管理合伙企业（有限合伙）	2,592,864.00	-	-	-	2,592,864.00
南京经纬创叁号投资合伙企业（有限合伙）	-	1,887,247.00	564,258.00	2,451,505.00	2,451,505.00
朗玛九十三号（深圳）私募创业投资基金合伙企业（有限合伙）	-	1,580,917.00	809,718.00	2,390,635.00	2,390,635.00
朗玛八十八号（深圳）私募创业投资基金合伙企业（有限合伙）	-	1,520,882.00	809,717.00	2,330,599.00	2,330,599.00
联金创新产业私募股权投资基金（深圳）合伙企业（有限合伙）	2,293,314.00	-	-	-	2,293,314.00
朗玛九十二号（深圳）私募创业投资基金合伙企业（有限合伙）	-	1,467,518.00	809,718.00	2,277,236.00	2,277,236.00
南京磐鑫和涌创业投资合伙企业（有限合伙）	2,189,834.00	-	-	-	2,189,834.00
苏州宜仲创业投资合伙企业（有限合伙）	2,168,945.00	-	-	-	2,168,945.00
宁波梅山保税港区普续润鑫投资合伙企业（有限合伙）	2,120,145.00	-	-	-	2,120,145.00
华福成长投资有限公司	2,060,909.00	-	-	-	2,060,909.00
南京爱诺芯云股权投资合伙企业（有限合伙）	2,056,691.00	-	-	-	2,056,691.00
深圳海鼎永和创业投资合伙企业（有限合伙）	-	-	2,024,293.00	2,024,293.00	2,024,293.00
安庆红土科创股权投资合伙企业（有限合伙）	1,992,216.00	-	-	-	1,992,216.00



英韧科技股份有限公司  
 财务报表附注（续）  
 2023 年度、2024 年度及 2025 年度

人民币元

五、 合并财务报表主要项目注释（续）

32. 股本（续）

2025 年 12 月 31 日

	年初余额	本年增减变动			年末余额
		增资	受让/（转让）	小计	
上海张江燧锋二期创业投资合伙企业（有限合伙）	-	1,984,835.00	-	1,984,835.00	1,984,835.00
上海科技创业投资有限公司	-	1,984,835.00	-	1,984,835.00	1,984,835.00
杭州锡创聚成股权投资合伙企业（有限合伙）	-	1,984,835.00	-	1,984,835.00	1,984,835.00
尚融创新（宁波）股权投资中心（有限合伙）	1,676,211.00	-	-	-	1,676,211.00
朗玛十九号（深圳）创业投资中心（有限合伙）	1,626,707.00	-	-	-	1,626,707.00
福州追远创业投资合伙企业（有限合伙）	2,659,851.00	-	(1,052,632.00)	(1,052,632.00)	1,607,219.00
苏州同创同运创业投资合伙企业（有限合伙）	-	1,587,868.00	-	1,587,868.00	1,587,868.00
朗玛八十七号（深圳）私募创业投资基金合伙企业（有限合伙）	-	733,759.00	809,717.00	1,543,476.00	1,543,476.00
南京润信协同中小企业发展基金合伙企业（有限合伙）	1,528,878.00	-	-	-	1,528,878.00
山东省新动能投资管理有限公司	-	-	1,528,818.00	1,528,818.00	1,528,818.00
杭州创徒创业投资合伙企业（有限合伙）	1,469,294.00	-	-	-	1,469,294.00
深圳市创新资本投资有限公司	1,442,639.00	-	-	-	1,442,639.00
上海衡崢创业投资中心（有限合伙）	1,409,818.00	-	-	-	1,409,818.00
湖北夏创星火创业投资基金合伙企业（有限合伙）	-	1,058,578.00	316,499.00	1,375,077.00	1,375,077.00
上海氢毅昕阳创业投资合伙企业（有限合伙）	1,373,940.00	-	-	-	1,373,940.00
上海云玖一号创业投资合伙企业（有限合伙）	1,373,940.00	-	-	-	1,373,940.00
深圳市超越未来创业投资合伙企业（有限合伙）	-	-	1,341,016.00	1,341,016.00	1,341,016.00
共青城栋晖峰创业投资合伙企业（有限合伙）	-	1,323,223.00	-	1,323,223.00	1,323,223.00
国泰君安证裕投资有限公司	1,146,660.00	-	-	-	1,146,660.00
共青城洞鉴信创科技产业投资合伙企业（有限合伙）	686,970.00	-	420,444.00	420,444.00	1,107,414.00
泉州市晟联股权投资基金合伙企业（有限合伙）	1,084,469.00	-	-	-	1,084,469.00
深圳海鼎景行创业投资合伙企业（有限合伙）	-	-	986,207.00	986,207.00	986,207.00
启鹭（厦门）股权投资合伙企业（有限合伙）	955,545.00	-	-	-	955,545.00



英韧科技股份有限公司  
 财务报表附注（续）  
 2023 年度、2024 年度及 2025 年度

人民币元

五、 合并财务报表主要项目注释（续）

32. 股本（续）

2025 年 12 月 31 日

	年初余额	本年增减变动			年末余额
		增资	受让/（转让）	小计	
南京创熠爱诺股权投资基金合伙企业（有限合伙）	864,288.00	-	-	-	864,288.00
上海中叶至源创业投资合伙企业（有限合伙）	824,362.00	-	-	-	824,362.00
宁波梅山保税港区云涌岫阳股权投资合伙企业（有限合伙）	764,436.00	-	-	-	764,436.00
山东济高地纬华宸动能创业投资合伙企业（有限合伙）	-	-	764,409.00	764,409.00	764,409.00
北京蔚康管理咨询中心（有限合伙）	759,127.00	-	-	-	759,127.00
上海科技创业投资（集团）有限公司	714,450.00	-	-	-	714,450.00
宁波梅山保税港区迦明享誉投资管理合伙企业（有限合伙）	687,991.00	-	-	-	687,991.00
泰兴诚鼎硬科技创业投资合伙企业（有限合伙）	686,970.00	-	-	-	686,970.00
朗玛二十一（深圳）创业投资中心（有限合伙）	1,084,469.00	-	(443,969.00)	(443,969.00)	640,500.00
华鲁产业股权投资基金（济南）合伙企业（有限合伙）	-	-	593,435.00	593,435.00	593,435.00
济南云涌资本投资合伙企业（有限合伙）	-	-	547,598.00	547,598.00	547,598.00
宁波梅山保税港区衡盈芳华创业投资合伙企业（有限合伙）	542,238.00	-	-	-	542,238.00
济南云盛投资合伙企业（有限合伙）	-	-	252,738.00	252,738.00	252,738.00
济南云智投资合伙企业（有限合伙）	-	-	42,123.00	42,123.00	42,123.00
北京武岳峰亦合高科技产业投资合伙企业（有限合伙）	10,242,394.00	-	(10,242,394.00)	(10,242,394.00)	-
天津镕英企业管理合伙企业（有限合伙）	8,408,840.00	-	(8,408,840.00)	(8,408,840.00)	-
北京融汇阳光新兴产业投资管理中心（有限合伙）	7,711,289.00	-	(7,711,289.00)	(7,711,289.00)	-
深圳市伊敦传媒投资基金合伙企业（有限合伙）	5,422,365.00	-	(5,422,365.00)	(5,422,365.00)	-
深圳市嘉远资本管理有限公司	3,829,589.00	-	(3,829,589.00)	(3,829,589.00)	-
中金文化消费产业股权投资基金（厦门）合伙企业（有限合伙）	955,545.00	-	(955,545.00)	(955,545.00)	-
朗玛二十三号（深圳）创业投资中心（有限合伙）	542,238.00	-	(542,238.00)	(542,238.00)	-
朗玛三十九号（深圳）创业投资中心（有限合伙）	420,444.00	-	(420,444.00)	(420,444.00)	-
中电通商融资租赁有限公司	18,931,088.00	-	(18,931,088.00)	(18,931,088.00)	-
合计	360,000,000.00	70,261,427.00	-	70,261,427.00	430,261,427.00



英韧科技股份有限公司  
 财务报表附注（续）  
 2023 年度、2024 年度及 2025 年度

人民币元

五、 合并财务报表主要项目注释（续）

32. 股本（续）

2024年12月31日

	年初余额	本年增减变动				年末余额
		增资	受让/（转让）	公积金转增	小计	
开曼英韧	9,424,730.00	-	-	50,360,534.00	50,360,534.00	59,785,264.00
上海韧存企业管理合伙企业（有限合伙）	8,061,832.00	-	-	43,077,962.00	43,077,962.00	51,139,794.00
上海武岳峰集成电路股权投资合伙企业（有限合伙）	3,373,781.00	-	-	18,027,616.00	18,027,616.00	21,401,397.00
中电通商融资租赁有限公司	2,984,354.00	-	-	15,946,734.00	15,946,734.00	18,931,088.00
国家集成电路产业投资基金二期股份有限公司	2,511,416.00	-	-	13,419,615.00	13,419,615.00	15,931,031.00
Global Bridge Capital USD Fund I, L. P.	2,317,102.00	-	-	12,381,309.00	12,381,309.00	14,698,411.00
上海晶湖企业管理合伙企业（有限合伙）	1,911,571.00	-	-	10,214,376.00	10,214,376.00	12,125,947.00
交融君泓三期（大同）股权投资合伙企业（有限合伙）	1,841,034.00	-	-	9,837,465.00	9,837,465.00	11,678,499.00
北京武岳峰亦合高科技产业投资合伙企业（有限合伙）	1,614,642.00	-	-	8,627,752.00	8,627,752.00	10,242,394.00
天津镨英企业管理合伙企业（有限合伙）	1,325,595.00	-	-	7,083,245.00	7,083,245.00	8,408,840.00
北京融汇阳光新兴产业投资管理中心（有限合伙）	1,215,631.00	-	-	6,495,658.00	6,495,658.00	7,711,289.00
深圳鹏远昇企业管理合伙企业（有限合伙）	1,189,387.00	-	-	6,355,425.00	6,355,425.00	7,544,812.00
上海国鑫投资发展有限公司	1,082,961.00	-	-	5,786,743.00	5,786,743.00	6,869,704.00
上海驰芯企业管理合伙企业（有限合伙）	996,481.00	-	-	5,324,642.00	5,324,642.00	6,321,123.00
常州武岳峰华矽创业投资合伙企业（有限合伙）	867,690.00	-	-	4,636,454.00	4,636,454.00	5,504,144.00
北京中电发展股权投资基金合伙企业（有限合伙）	867,662.00	-	-	4,636,305.00	4,636,305.00	5,503,967.00
湖州龙翔股权投资合伙企业（有限合伙）	854,798.00	-	-	4,567,567.00	4,567,567.00	5,422,365.00
深圳市伊敦传媒投资基金合伙企业（有限合伙）	854,798.00	-	-	4,567,567.00	4,567,567.00	5,422,365.00
深圳市鼎洪广目创业投资企业（有限合伙）	811,771.00	-	-	4,337,654.00	4,337,654.00	5,149,425.00
南京星韧投资合伙企业（有限合伙）	753,082.00	-	-	4,024,053.00	4,024,053.00	4,777,135.00
海南鼎泽创业投资合伙企业（有限合伙）	639,270.00	-	-	3,415,905.00	3,415,905.00	4,055,175.00
深圳市嘉远资本管理有限公司	603,708.00	-	-	3,225,881.00	3,225,881.00	3,829,589.00
上海联新科技股权投资中心（有限合伙）	602,543.00	-	-	3,219,656.00	3,219,656.00	3,822,199.00
上海集成电路产业投资基金股份有限公司	602,543.00	-	-	3,219,656.00	3,219,656.00	3,822,199.00
昆山交银华侨数字经济股权投资合伙企业（有限合伙）	541,481.00	-	-	2,893,374.00	2,893,374.00	3,434,855.00
海南海鼎永和投资合伙企业（有限合伙）	479,125.00	-	-	2,560,178.00	2,560,178.00	3,039,303.00



五、 合并财务报表主要项目注释（续）

32. 股本（续）

2024 年 12 月 31 日

	年初余额	本年增减变动				年末余额
		增资	受让/（转让）	公积金转增	小计	
SPV A1	470,242.00	-	-	2,512,713.00	2,512,713.00	2,982,955.00
上海海望知识产权股权投资基金中心（有限合伙）	469,328.00	-	-	2,507,829.00	2,507,829.00	2,977,157.00
深圳腾晋天成投资中心（有限合伙）	427,398.00	-	-	2,283,778.00	2,283,778.00	2,711,176.00
福州追远创业投资合伙企业（有限合伙）	419,307.00	-	-	2,240,544.00	2,240,544.00	2,659,851.00
鑫安源晟（天津）企业管理合伙企业（有限合伙）	408,747.00	-	-	2,184,117.00	2,184,117.00	2,592,864.00
联金创新产业私募股权投资基金（深圳）合伙企业（有限合伙）	361,525.00	-	-	1,931,789.00	1,931,789.00	2,293,314.00
南京磐鑫和涌创业投资合伙企业（有限合伙）	345,212.00	-	-	1,844,622.00	1,844,622.00	2,189,834.00
苏州宜仲创业投资合伙企业（有限合伙）	341,919.00	-	-	1,827,026.00	1,827,026.00	2,168,945.00
宁波梅山保税港区普续润鑫投资合伙企业（有限合伙）	334,226.00	-	-	1,785,919.00	1,785,919.00	2,120,145.00
华福成长投资有限公司	324,888.00	-	-	1,736,021.00	1,736,021.00	2,060,909.00
南京爱诺芯云股权投资合伙企业（有限合伙）	324,223.00	-	-	1,732,468.00	1,732,468.00	2,056,691.00
安庆红土科创股权投资合伙企业（有限合伙）	-	314,059.00	-	1,678,157.00	1,992,216.00	1,992,216.00
尚融创新（宁波）股权投资中心（有限合伙）	264,243.00	-	-	1,411,968.00	1,411,968.00	1,676,211.00
朗玛十九号（深圳）创业投资中心（有限合伙）	256,439.00	-	-	1,370,268.00	1,370,268.00	1,626,707.00
南京润信协同中小企业发展基金合伙企业（有限合伙）	241,017.00	-	-	1,287,861.00	1,287,861.00	1,528,878.00
杭州创徒创业投资合伙企业（有限合伙）	231,624.00	-	-	1,237,670.00	1,237,670.00	1,469,294.00
深圳市创新资本投资有限公司	-	227,422.00	-	1,215,217.00	1,442,639.00	1,442,639.00
上海衡峰创业投资中心（有限合伙）	222,248.00	-	-	1,187,570.00	1,187,570.00	1,409,818.00
上海毅毅昕阳创业投资合伙企业（有限合伙）	-	216,592.00	-	1,157,348.00	1,373,940.00	1,373,940.00
上海云玖一号创业投资合伙企业（有限合伙）	216,592.00	-	-	1,157,348.00	1,157,348.00	1,373,940.00
国泰君安证裕投资有限公司	180,763.00	-	-	965,897.00	965,897.00	1,146,660.00
朗玛二十一（深圳）创业投资中心（有限合伙）	170,959.00	-	-	913,510.00	913,510.00	1,084,469.00
泉州市晟联股权投资基金合伙企业（有限合伙）	170,959.00	-	-	913,510.00	913,510.00	1,084,469.00
启鹭（厦门）股权投资合伙企业（有限合伙）	150,635.00	-	-	804,910.00	804,910.00	955,545.00
中金文化消费产业股权投资基金（厦门）合伙企业（有限合伙）	150,635.00	-	-	804,910.00	804,910.00	955,545.00
南京创熠爱诺股权投资基金合伙企业（有限合伙）	136,249.00	-	-	728,039.00	728,039.00	864,288.00



五、 合并财务报表主要项目注释（续）

32. 股本（续）

2024 年 12 月 31 日

	年初余额	本年增减变动			年末余额	
		增资	受让/（转让）	公积金转增		小计
上海中叶至源创业投资合伙企业（有限合伙）	129,955.00	-	-	694,407.00	694,407.00	824,362.00
宁波梅山保税港区云涌岫阳股权投资合伙企业（有限合伙）	120,508.00	-	-	643,928.00	643,928.00	764,436.00
北京蔚健康管理咨询中心（有限合伙）	119,671.00	-	-	639,456.00	639,456.00	759,127.00
上海科技创业投资（集团）有限公司	112,628.00	-	-	601,822.00	601,822.00	714,450.00
宁波梅山保税港区迦明享誉投资管理合伙企业（有限合伙）	108,457.00	-	-	579,534.00	579,534.00	687,991.00
泰兴诚鼎硬科技创业投资合伙企业（有限合伙）	-	108,296.00	-	578,674.00	686,970.00	686,970.00
共青城洞鉴信创科技产业投资合伙企业（有限合伙）	108,296.00	-	-	578,674.00	578,674.00	686,970.00
宁波梅山保税港区衡盈芳华创业投资合伙企业（有限合伙）	85,480.00	-	-	456,758.00	456,758.00	542,238.00
朗玛二十三号（深圳）创业投资中心（有限合伙）	85,480.00	-	-	456,758.00	456,758.00	542,238.00
朗玛三十九号（深圳）创业投资中心（有限合伙）	66,280.00	-	-	354,164.00	354,164.00	420,444.00
合计	55,885,121.00	866,369.00	-	303,248,510.00	304,114,879.00	360,000,000.00



五、 合并财务报表主要项目注释（续）

32. 股本（续）

2023年12月31日

	年初余额	本年增减变动			年末余额
		增资	受让/（转让）	小计	
开曼英韧	-	10,064,000.00	(639,270.00)	9,424,730.00	9,424,730.00
上海韧存企业管理合伙企业（有限合伙）	-	8,278,727.00	(216,895.00)	8,061,832.00	8,061,832.00
上海武岳峰集成电路股权投资合伙企业（有限合伙）	3,373,781.00	-	-	-	3,373,781.00
中电通商融资租赁有限公司	-	-	2,984,354.00	2,984,354.00	2,984,354.00
国家集成电路产业投资基金二期股份有限公司	2,511,416.00	-	-	-	2,511,416.00
Global Bridge Capital USD Fund I, L. P.	2,317,102.00	-	-	-	2,317,102.00
上海晶湖企业管理合伙企业（有限合伙）	311,376.00	1,657,273.00	(57,078.00)	1,600,195.00	1,911,571.00
交融君泓三期（大同）股权投资合伙企业（有限合伙）	-	1,841,034.00	-	1,841,034.00	1,841,034.00
北京武岳峰亦合高科技产业投资合伙企业（有限合伙）	1,614,642.00	-	-	-	1,614,642.00
天津镡英企业管理合伙企业（有限合伙）	1,325,595.00	-	-	-	1,325,595.00
北京融汇阳光新兴产业投资管理中心（有限合伙）	1,215,631.00	-	-	-	1,215,631.00
深圳鹏远昇企业管理合伙企业（有限合伙）	1,189,387.00	-	-	-	1,189,387.00
上海国鑫投资发展有限公司	-	1,082,961.00	-	1,082,961.00	1,082,961.00
上海驰芯企业管理合伙企业（有限合伙）	-	-	996,481.00	996,481.00	996,481.00
常州武岳峰华矽创业投资合伙企业（有限合伙）	867,690.00	-	-	-	867,690.00
北京中电发展股权投资基金合伙企业（有限合伙）	867,662.00	-	-	-	867,662.00
湖州龙翔股权投资合伙企业（有限合伙）	854,798.00	-	-	-	854,798.00
深圳市伊敦传媒投资基金合伙企业（有限合伙）	854,798.00	-	-	-	854,798.00
深圳市鼎洪广目创业投资企业（有限合伙）	-	-	811,771.00	811,771.00	811,771.00
南京星韧投资合伙企业（有限合伙）	753,082.00	-	-	-	753,082.00
海南鼎泽创业投资合伙企业（有限合伙）	-	-	639,270.00	639,270.00	639,270.00
深圳市嘉远资本管理有限公司	603,708.00	-	-	-	603,708.00
上海联新科技股权投资中心（有限合伙）	602,543.00	-	-	-	602,543.00



五、 合并财务报表主要项目注释（续）

32. 股本（续）

2023 年 12 月 31 日

	年初余额	本年增减变动			年末余额
		增资	受让/（转让）	小计	
上海集成电路产业投资基金股份有限公司	602,543.00	-	-	-	602,543.00
昆山交银华侨数字经济股权投资合伙企业（有限合伙）	-	541,481.00	-	541,481.00	541,481.00
海南海鼎永和投资合伙企业（有限合伙）	-	-	479,125.00	479,125.00	479,125.00
SPV A1	470,242.00	-	-	-	470,242.00
上海海望知识产权股权投资基金中心（有限合伙）	469,328.00	-	-	-	469,328.00
深圳腾晋天成投资中心（有限合伙）	427,398.00	-	-	-	427,398.00
福州追远创业投资合伙企业（有限合伙）	419,307.00	-	-	-	419,307.00
鑫安源晟（天津）企业管理合伙企业（有限合伙）	408,747.00	-	-	-	408,747.00
联金创新产业私募股权投资基金（深圳）合伙企业（有限合伙）	361,525.00	-	-	-	361,525.00
南京磐鑫和涌创业投资合伙企业（有限合伙）	194,657.00	-	150,555.00	150,555.00	345,212.00
苏州宜仲创业投资合伙企业（有限合伙）	341,919.00	-	-	-	341,919.00
宁波梅山保税港区普续润鑫投资合伙企业（有限合伙）	334,226.00	-	-	-	334,226.00
华福成长投资有限公司	-	324,888.00	-	324,888.00	324,888.00
南京爱诺芯云股权投资合伙企业（有限合伙）	324,223.00	-	-	-	324,223.00
尚融创新（宁波）股权投资中心（有限合伙）	264,243.00	-	-	-	264,243.00
朗玛十九号（深圳）创业投资中心（有限合伙）	256,439.00	-	-	-	256,439.00
南京润信协同中小企业发展基金合伙企业（有限合伙）	241,017.00	-	-	-	241,017.00
杭州创徒创业投资合伙企业（有限合伙）	231,624.00	-	-	-	231,624.00
上海衡崢创业投资中心（有限合伙）	222,248.00	-	-	-	222,248.00
上海云玖一号创业投资合伙企业（有限合伙）	-	216,592.00	-	216,592.00	216,592.00
国泰君安证裕投资有限公司	180,763.00	-	-	-	180,763.00
朗玛二十一（深圳）创业投资中心（有限合伙）	170,959.00	-	-	-	170,959.00
泉州市晟联股权投资基金合伙企业（有限合伙）	170,959.00	-	-	-	170,959.00



五、 合并财务报表主要项目注释（续）

32. 股本（续）

2023 年 12 月 31 日

	年初余额	本年增减变动			年末余额
		增资	受让/（转让）	小计	
启鹭（厦门）股权投资合伙企业（有限合伙）	150,635.00	-	-	-	150,635.00
中金文化消费产业股权投资基金（厦门）合伙企业（有限合伙）	150,635.00	-	-	-	150,635.00
南京创熠爱诺股权投资基金合伙企业（有限合伙）	136,249.00	-	-	-	136,249.00
上海中叶至源创业投资合伙企业（有限合伙）	-	129,955.00	-	129,955.00	129,955.00
宁波梅山保税港区云涌岫阳股权投资合伙企业（有限合伙）	120,508.00	-	-	-	120,508.00
北京蔚康管理咨询中心（有限合伙）	119,671.00	-	-	-	119,671.00
上海科技创业投资（集团）有限公司	-	112,628.00	-	112,628.00	112,628.00
宁波梅山保税港区迦明享誉投资管理合伙企业（有限合伙）	108,457.00	-	-	-	108,457.00
共青城洞鉴信创科技产业投资合伙企业（有限合伙）	-	108,296.00	-	108,296.00	108,296.00
宁波梅山保税港区衡盈芳华创业投资合伙企业（有限合伙）	85,480.00	-	-	-	85,480.00
朗玛二十三号（深圳）创业投资中心（有限合伙）	85,480.00	-	-	-	85,480.00
朗玛三十九号（深圳）创业投资中心（有限合伙）	66,280.00	-	-	-	66,280.00
Xin An Capital Fund I, L. P.	2,984,354.00	-	(2,984,354.00)	(2,984,354.00)	-
上海武岳峰创业投资合伙企业（有限合伙）	1,808,252.00	-	(1,808,252.00)	(1,808,252.00)	-
田茂程	205,152.00	-	(205,152.00)	(205,152.00)	-
蔡恩豪	150,555.00	-	(150,555.00)	(150,555.00)	-
合计	31,527,286.00	24,357,835.00	-	24,357,835.00	55,885,121.00



五、 合并财务报表主要项目注释（续）

33. 资本公积

2025年12月31日

	年初余额	本年增加	本年减少	年末余额
股本/资本溢价	480,762,158.62	989,738,550.66	-	1,470,500,709.28
其他资本公积	48,992,746.41	17,480,830.48	-	66,473,576.89
合计	<u>529,754,905.03</u>	<u>1,007,219,381.14</u>	<u>-</u>	<u>1,536,974,286.17</u>

2025年度公司收到股东实缴出资共计人民币1,059,999,977.66元，其中，股本增加人民币70,261,427.00元，其余人民币989,738,550.66元作为资本公积。

2025年度，因本公司实施股权激励计划确认的股份支付费用金额为人民币17,480,830.48元，计入其他资本公积。

2024年12月31日

	年初余额	本年增加	本年减少	年末余额
股本/资本溢价	704,877,037.62	79,133,631.00	(303,248,510.00)	480,762,158.62
其他资本公积	20,662,544.30	28,330,202.11	-	48,992,746.41
合计	<u>725,539,581.92</u>	<u>107,463,833.11</u>	<u>(303,248,510.00)</u>	<u>529,754,905.03</u>

2024年度公司收到股东实缴出资共计人民币80,000,000.00元，其中，股本增加人民币866,369.00元，其余人民币79,133,631.00元作为资本公积。资本公积转增股本人民币303,248,510.00元。

2024年度，因本公司实施股权激励计划确认的股份支付费用金额为人民币28,330,202.11元，计入其他资本公积。



五、 合并财务报表主要项目注释（续）

33. 资本公积（续）

2023年12月31日

	年初余额	本年增加	本年减少	年末余额
股本/资本溢价	1,577,498,337.59	447,229,856.03	(1,319,851,156.00)	704,877,037.62
其他资本公积	<u>187,581,809.21</u>	<u>46,557,811.20</u>	<u>(213,477,076.11)</u>	<u>20,662,544.30</u>
合计	<u>1,765,080,146.80</u>	<u>493,787,667.23</u>	<u>(1,533,328,232.11)</u>	<u>725,539,581.92</u>

2023年度公司收到股东实缴出资共计人民币471,587,691.03元，其中，股本增加人民币24,357,835.00元，其余人民币447,229,856.03元作为资本公积。2023年10月11日，公司由有限公司整体变更设立为股份有限公司，以2023年7月31日净资产为基础，人民币51,527,286.00元为股本，其余人民币259,667,238.58元为资本公积，其中未弥补亏损转入减少资本公积人民币1,533,328,232.11元。

2023年度，因本公司实施股权激励计划确认的股份支付费用金额为人民币46,557,811.20元，计入其他资本公积。

34. 其他综合收益

合并资产负债表中归属于母公司股东的其他综合收益累积余额：

2025年12月31日

	2025年1月1日	增减变动	2025年12月31日
外币财务报表折算差额	<u>(735,126.45)</u>	<u>2,556,496.86</u>	<u>1,821,370.41</u>

2024年12月31日

	2024年1月1日	增减变动	2024年12月31日
外币财务报表折算差额	<u>(728,280.49)</u>	<u>(6,845.96)</u>	<u>(735,126.45)</u>

2023年12月31日

	2023年1月1日	增减变动	2023年12月31日
外币财务报表折算差额	<u>(1,387,650.54)</u>	<u>659,370.05</u>	<u>(728,280.49)</u>



五、 合并财务报表主要项目注释（续）

34. 其他综合收益（续）

其他综合收益发生额：

2025年12月31日

	税前发生额	减：所得税	归属于母公司股东/ 所有者
将重分类进损益的其他综合收益 外币报表折算差额	2,556,496.86	-	2,556,496.86

2024年12月31日

	税前发生额	减：所得税	归属于母公司股东/ 所有者
将重分类进损益的其他综合收益 外币报表折算差额	(6,845.96)	-	(6,845.96)

2023年12月31日

	税前发生额	减：所得税	归属于母公司股东/ 所有者
将重分类进损益的其他综合收益 外币报表折算差额	659,370.05	-	659,370.05

35. 未弥补亏损

	2025年12月31日	2024年12月31日	2023年12月31日
年初未弥补亏损	(808,975,235.96)	(269,146,997.35)	(1,436,783,019.87)
归属于母公司股东的净亏损	(470,286,959.17)	(539,828,238.61)	(365,692,209.59)
股份制改制	-	-	1,533,328,232.11
年末未弥补亏损	<u>(1,279,262,195.13)</u>	<u>(808,975,235.96)</u>	<u>(269,146,997.35)</u>



五、 合并财务报表主要项目注释（续）

36. 营业收入和营业成本

(1) 营业收入和营业成本情况

	2025年	
	收入	成本
主营业务	1,031,381,717.60	976,805,667.48
其他业务	<u>2,801,425.48</u>	<u>746,455.20</u>
合计	<u>1,034,183,143.08</u>	<u>977,552,122.68</u>
	2024年	
	收入	成本
主营业务	624,018,612.71	555,871,454.85
其他业务	<u>949,042.51</u>	<u>498,431.23</u>
合计	<u>624,967,655.22</u>	<u>556,369,886.08</u>
	2023年	
	收入	成本
主营业务	354,061,195.77	236,886,490.71
其他业务	<u>3,711,945.92</u>	<u>1,205,831.48</u>
合计	<u>357,773,141.69</u>	<u>238,092,322.19</u>



五、 合并财务报表主要项目注释（续）

36. 营业收入和营业成本（续）

（2） 营业收入分解信息

	2025年	2024年	2023年
产品类型			
销售商品	1,030,189,455.52	615,136,605.15	355,629,416.77
技术服务	<u>3,993,687.56</u>	<u>9,831,050.07</u>	<u>2,143,724.92</u>
合计	<u>1,034,183,143.08</u>	<u>624,967,655.22</u>	<u>357,773,141.69</u>
经营地区			
境内	574,162,263.70	455,064,009.46	117,421,790.95
境外	<u>460,020,879.38</u>	<u>169,903,645.76</u>	<u>240,351,350.74</u>
合计	<u>1,034,183,143.08</u>	<u>624,967,655.22</u>	<u>357,773,141.69</u>
商品转让的时间 在某一时点转让	<u>1,034,183,143.08</u>	<u>624,967,655.22</u>	<u>357,773,141.69</u>

（3） 营业成本分解信息

	2025年	2024年	2023年
产品类型			
销售商品	977,044,555.57	554,174,330.48	237,824,076.63
技术服务	<u>507,567.11</u>	<u>2,195,555.60</u>	<u>268,245.56</u>
合计	<u>977,552,122.68</u>	<u>556,369,886.08</u>	<u>238,092,322.19</u>
商品转让的时间 在某一时点转让	<u>977,552,122.68</u>	<u>556,369,886.08</u>	<u>238,092,322.19</u>

（4） 履约义务

确认的收入来源于：

	2025年	2024年	2023年
合同负债年初账面价值	<u>1,626,685.42</u>	<u>3,541,240.81</u>	<u>1,602,029.22</u>



五、 合并财务报表主要项目注释（续）

36. 营业收入和营业成本（续）

（4） 履约义务（续）

本集团与履约义务相关的信息如下：

	履行履约义务的时间	重要的支付条款	承诺转让商品的性质	是否为主要责任人	承担的预期将还给客户的款项	提供的质量保证类型及相关义务
商品销售	履约义务于商品交付时履行	预收或开票后一 定期限内支付	商品	是	无	保证类质保
提供服务	履约义务于服务验收时履行	根据服务交付结果结算	服务	是	无	无

（5） 分摊至剩余履约义务

已签订合同、但尚未履行或尚未履行完毕的履约义务确认为收入的预计时间如下：

	2025年	2024年	2023年
1年以内	93,286,182.12	-	-
1年以上	<u>67,937,944.27</u>	<u>152,267,870.00</u>	<u>150,685,370.00</u>
合计	<u>161,224,126.39</u>	<u>152,267,870.00</u>	<u>150,685,370.00</u>

37. 税金及附加

	2025年	2024年	2023年
印花税	2,094,547.02	1,039,291.07	565,108.80
城市维护建设税	281,653.64	71,238.90	41,808.40
教育费附加	120,782.74	30,530.97	17,917.88
地方教育费附加	80,521.82	20,353.95	11,945.26
其他税费	<u>6,306.11</u>	<u>3,044.19</u>	-
合计	<u>2,583,811.33</u>	<u>1,164,459.08</u>	<u>636,780.34</u>



五、 合并财务报表主要项目注释（续）

38. 销售费用

	2025年	2024年	2023年
职工薪酬	34,657,261.33	33,893,786.35	31,564,182.41
样品费	14,423,815.13	9,747,012.59	9,816,897.38
服务费	9,788,398.57	8,888,400.17	8,074,515.65
差旅交通费	1,714,095.12	1,645,077.76	1,256,423.03
业务招待费	1,482,538.38	1,303,791.39	785,679.86
折旧与摊销	2,203,829.18	1,557,195.70	1,582,274.61
股份支付费用	1,396,919.48	2,501,796.74	8,820,199.67
其他	2,262,900.60	1,248,286.24	1,472,487.29
合计	<u>67,929,757.79</u>	<u>60,785,346.94</u>	<u>63,372,659.90</u>

39. 管理费用

	2025年	2024年	2023年
职工薪酬	34,634,613.15	35,476,537.62	35,418,525.85
融资服务费	15,563,370.18	5,052,043.25	7,425,742.57
办公费	5,732,513.06	6,296,242.25	6,277,914.12
股份支付费用	6,646,457.78	11,074,919.44	13,308,350.82
折旧与摊销	4,653,207.64	5,572,941.47	6,011,584.35
专业服务费用	6,662,293.52	5,329,034.91	7,695,295.02
其他	4,810,427.93	3,102,270.02	3,469,314.88
合计	<u>78,702,883.26</u>	<u>71,903,988.96</u>	<u>79,606,727.61</u>

40. 研发费用

	2025年	2024年	2023年
职工薪酬	147,100,038.80	147,136,012.46	159,316,321.93
委外研发服务费	46,157,507.84	41,053,614.44	48,981,642.00
折旧与摊销	36,883,682.01	40,517,153.37	45,623,119.71
材料费	12,608,536.15	15,375,990.20	9,975,603.88
流片费用	6,359,444.57	19,551,645.43	19,043,381.86
股份支付费用	8,021,466.03	11,672,718.58	22,666,711.56
技术服务费用	6,137,425.83	10,500,392.91	7,229,197.87
特许使用权费用	69,859.29	15,219,659.67	16,857,561.11
其他	3,101,383.03	4,100,688.82	3,750,364.67
合计	<u>266,439,343.55</u>	<u>305,127,875.88</u>	<u>333,443,904.59</u>



五、 合并财务报表主要项目注释（续）

41. 财务费用

	2025年	2024年	2023年
利息支出	33,118,877.36	22,145,128.62	13,137,649.74
其中：租赁利息支出	866,655.89	860,963.41	1,003,397.12
其中：长期应付款利息支出	2,986,279.66	2,309,676.13	1,213,144.69
减：利息收入	1,731,100.69	3,837,029.66	3,417,136.07
汇兑损益	9,246,815.65	5,466,438.12	1,894,447.92
手续费	811,968.61	406,422.67	210,935.98
合计	<u>41,446,560.93</u>	<u>24,180,959.75</u>	<u>11,825,897.57</u>

42. 其他收益

	2025年	2024年	2023年
与日常活动相关的政府补助	18,636,780.23	6,568,918.28	16,484,143.76
个税手续费返还	349,614.41	284,028.90	205,882.34
其他	76,963.98	531.13	-
合计	<u>19,063,358.62</u>	<u>6,853,478.31</u>	<u>16,690,026.10</u>

43. 投资收益

	2025年	2024年	2023年
交易性金融资产在持有期间取得的投资收益	-	1,196,209.59	30,728.75
处置交易性金融资产取得的投资收益	255,364.61	159,319.04	-
合计	<u>255,364.61</u>	<u>1,355,528.63</u>	<u>30,728.75</u>



五、 合并财务报表主要项目注释（续）

44. 信用减值损失

	2025年	2024年	2023年
应收账款坏账损失	16,493,448.20	8,094,520.16	3,432,415.20
其他应收款坏账损失	48,566.91	(85,533.59)	153,038.77
应收票据坏账损失	60,007.77	(91,553.53)	178,061.86
长期应收款坏账损失	(3,908.16)	(201.00)	(27,900.25)
合计	<u>16,598,114.72</u>	<u>7,917,232.04</u>	<u>3,735,615.58</u>

45. 资产减值损失

	2025年	2024年	2023年
存货跌价损失	<u>72,341,847.98</u>	<u>145,502,856.71</u>	<u>9,315,045.02</u>

46. 资产处置收益

	2025年	2024年	2023年
固定资产处置损益	<u>(19,603.77)</u>	<u>(31,773.70)</u>	<u>49,543.49</u>

47. 营业外收入

	2025年	2024年	2023年
其他	<u>14,607.80</u>	<u>66,377.04</u>	<u>17,234.67</u>

48. 营业外支出

	2025年	2024年	2023年
房屋租赁纠纷支出	-	-	124,490.00
固定资产报废损失	-	-	12,579.30
罚款滞纳金	<u>2,615.65</u>	<u>891.46</u>	<u>21,536.28</u>
合计	<u>2,615.65</u>	<u>891.46</u>	<u>158,605.58</u>



五、 合并财务报表主要项目注释（续）

49. 所得税费用

	2025年	2024年	2023年
当期所得税费用	186,771.62	86,007.21	65,325.91
递延所得税费用	-	-	-
合计	<u>186,771.62</u>	<u>86,007.21</u>	<u>65,325.91</u>

所得税费用与亏损总额的关系列示如下：

	2025年	2024年	2023年
亏损总额	(470,100,187.55)	(539,742,231.40)	(365,626,883.68)
按法定税率计算的所得税费用	(117,525,046.89)	(134,935,557.85)	(91,406,720.92)
某些子公司适用不同税率的影响	32,432,941.79	46,628,719.98	34,242,473.75
对以前期间当期所得税的调整	6,046.56	-	352.34
不可抵扣的费用	2,665,376.91	4,059,656.64	7,072,709.85
利用以前年度可抵扣亏损	-	(2,207,296.09)	(1,984,524.28)
未确认的可抵扣暂时性差异的影响和可抵扣亏损	113,294,237.54	122,781,058.63	91,895,032.15
符合税务优惠的支出享受之税务优惠	-	-	(98,054.66)
研发费加计扣除	<u>(30,686,784.29)</u>	<u>(36,240,574.10)</u>	<u>(39,655,942.32)</u>
按本集团实际税率计算的所得税费用	<u>186,771.62</u>	<u>86,007.21</u>	<u>65,325.91</u>

注：本集团所得税按在中国境内取得的估计应纳税所得额及适用税率计提。源于其他地区应纳税所得的税项根据本集团经营所在国家/所受管辖区域的现行法律、解释公告和惯例，按照适用税率计算。



五、 合并财务报表主要项目注释（续）

50. 每股收益

	2025年 元/股	2024年 元/股	2023年 元/股
基本每股收益			
持续经营	(1.22)	(1.50)	(1.38)

基本每股收益按照归属于本公司普通股股东的当期净利润，除以发行在外普通股的加权平均数计算。

基本每股收益具体计算如下：

	2025年	2024年	2023年
亏损			
归属于本公司普通股股东的当期净亏损			
持续经营	<u>(470,286,959.17)</u>	<u>(539,828,238.61)</u>	<u>(365,692,209.59)</u>
归属于：			
持续经营	<u>(470,286,959.17)</u>	<u>(539,828,238.61)</u>	<u>(365,692,209.59)</u>
股份			
本公司发行在外普通股的加权平均数（注）	<u>386,345,052.90</u>	<u>359,542,019.60</u>	<u>264,166,742.61</u>

本集团无稀释性潜在普通股。

注：于资产负债表日至本财务报表批准报出日期间内未发生导致发行在外普通股或潜在普通股数量变化的事项。



五、 合并财务报表主要项目注释（续）

51. 现金流量表项目注释

(1) 与经营活动有关的现金

收到其他与经营活动有关的现金：

	2025年	2024年	2023年
收到其他与经营活动有关 的现金			
代收货款	279,042,174.87	19,319,675.86	30,034,081.10
政府补助	20,934,095.83	5,713,466.50	14,028,691.99
利息收入	1,731,100.69	3,837,029.66	3,417,136.07
收回押金及保证金	1,103,997.24	2,200,175.42	1,048,440.36
其他	1,960,730.41	1,056,290.01	3,870,291.67
合计	<u>304,772,099.04</u>	<u>32,126,637.45</u>	<u>52,398,641.19</u>
支付其他与经营活动有关 的现金			
付现费用	127,993,082.32	142,061,118.88	148,903,162.18
代付货款	266,794,235.13	21,597,720.56	30,034,081.10
支付押金及保证金	20,000.00	236,852.00	1,751,676.05
其他	1,169,335.43	407,314.15	356,962.26
合计	<u>395,976,652.88</u>	<u>164,303,005.59</u>	<u>181,045,881.59</u>

(2) 与投资活动有关的现金

	2025年	2024年	2023年
收到重要的投资活动有关 的现金			
收回理财产品	<u>86,400,000.00</u>	<u>30,500,000.00</u>	-
支付重要的投资活动有关 的现金			
购买理财产品	<u>85,000,000.00</u>	<u>30,000,000.00</u>	<u>500,000.00</u>



五、 合并财务报表主要项目注释（续）

51. 现金流量表项目注释（续）

(2) 与投资活动有关的现金（续）

	2025年	2024年	2023年
收到其他与投资活动有关的现金			
收回外部关联方资金拆借	-	-	1,629,928.45
支付其他与投资活动有关的现金			
外部关联方资金拆借	-	-	852,678.89

(3) 与筹资活动有关的现金

	2025年	2024年	2023年
支付其他与筹资活动有关的现金			
支付上市费用	2,673,276.66	1,272,137.18	-
支付租赁费用	10,179,401.46	8,260,173.92	10,285,504.51
支付分期付款	25,989,272.47	23,031,934.12	32,132,356.14
合计	38,841,950.59	32,564,245.22	42,417,860.65



五、 合并财务报表主要项目注释（续）

51. 现金流量表项目注释（续）

（3）与筹资活动有关的现金（续）

筹资活动产生的各项负债的变动如下：

2025年

	年初余额	本年增加		本年减少		年末余额
		现金变动	非现金变动	现金变动	非现金变动	
短期借款	559,304,964.83	800,814,303.89	15,718,088.23	(827,649,273.52)	(1,786,325.00)	546,401,758.43
租赁负债（含一年内到期的非流动负债）	22,255,623.73	-	2,210,088.92	(10,179,401.46)	-	14,286,311.19
长期借款（含一年到期的长期借款）	191,479,350.00	47,199,241.94	-	(62,807,812.10)	-	175,870,779.84
其他应付款（长期借款的分期结算利息及其他利息支出）	191,133.12	-	14,869,968.01	(14,853,119.43)	-	207,981.70
长期应付款（含一年到期的长期应付款）	46,154,651.67	-	26,801,770.43	(25,989,272.47)	-	46,967,149.63
合计	<u>819,385,723.35</u>	<u>848,013,545.83</u>	<u>59,599,915.59</u>	<u>(941,478,878.98)</u>	<u>(1,786,325.00)</u>	<u>783,733,980.79</u>

2024年

	年初余额	本年增加		本年减少		年末余额
		现金变动	非现金变动	现金变动	非现金变动	
短期借款	318,382,120.71	786,477,082.85	14,241,630.39	(559,797,047.96)	1,178.84	559,304,964.83
租赁负债（含一年内到期的非流动负债）	18,499,590.05	-	12,016,207.59	(8,260,173.91)	-	22,255,623.73
长期借款（含一年到期的长期借款）	103,722,000.00	153,246,000.00	-	(65,488,650.00)	-	191,479,350.00
其他应付款（长期借款的分期结算利息）	112,365.50	-	5,407,170.32	(5,328,402.70)	-	191,133.12
长期应付款（含一年到期的长期应付款）	15,885,981.04	-	53,300,604.76	(23,031,934.13)	-	46,154,651.67
合计	<u>456,602,057.30</u>	<u>939,723,082.85</u>	<u>84,965,613.06</u>	<u>(661,906,208.70)</u>	<u>1,178.84</u>	<u>819,385,723.35</u>



五、 合并财务报表主要项目注释（续）

51. 现金流量表项目注释（续）

(3) 与筹资活动有关的现金（续）

筹资活动产生的各项负债的变动如下：（续）

2023年

	年初余额	本年增加		本年减少		年末余额
		现金变动	非现金变动	现金变动	非现金变动	
短期借款	170,444,212.00	414,554,861.91	7,834,435.73	(274,453,530.53)	2,141.60	318,382,120.71
租赁负债（含一年内到期的非流动负债）	24,371,195.68	-	5,518,028.59	(10,285,504.53)	(1,104,129.69)	18,499,590.05
长期借款（含一年到期的长期借款）	-	108,535,000.00	-	(4,813,000.00)	-	103,722,000.00
其他应付款（长期借款的分期结算利息）	-	-	3,053,488.76	(2,941,123.26)	-	112,365.50
长期应付款（含一年到期的长期应付款）	45,507,896.67	-	2,510,440.49	(32,132,356.12)	-	15,885,981.04
合计	<u>240,323,304.35</u>	<u>523,089,861.91</u>	<u>18,916,393.57</u>	<u>(324,625,514.44)</u>	<u>(1,101,988.09)</u>	<u>456,602,057.30</u>



五、 合并财务报表主要项目注释（续）

51. 现金流量表项目注释（续）

(4) 不涉及当期现金收支的重大活动

本集团无不涉及非现金的重大经营活动。不涉及现金的重大投资或筹资活动，参见附注五、52。

52. 现金流量表补充资料

(1) 现金流量表补充资料

将净亏损调节为经营活动现金流量：

	2025年	2024年	2023年
净亏损	(470,286,959.17)	(539,828,238.61)	(365,692,209.59)
加：资产减值损失	72,341,847.98	145,502,856.71	9,315,045.02
信用减值损失	16,598,114.72	7,917,232.04	3,735,615.58
固定资产折旧	10,489,543.61	11,154,318.32	11,552,313.56
使用权资产折旧	9,554,301.27	9,501,779.19	8,731,890.88
无形资产摊销	24,470,742.96	28,819,727.12	32,112,697.34
长期待摊费用摊销	2,242,201.59	4,021,052.34	2,932,226.40
股份支付费用	16,064,843.29	25,249,434.76	44,815,108.01
处置固定资产、无形资产和其他长期资产的损失/（收益）	19,603.77	31,773.70	(49,543.49)
财务费用	34,355,577.35	22,819,440.26	13,137,649.75
投资收益	(255,364.61)	(1,355,528.63)	(30,728.75)
递延所得税资产及负债变动	-	-	-
存货的增加	(359,815,437.39)	(373,998,890.55)	(44,079,845.36)
经营性应收项目的增加	(183,718,232.45)	(217,280,910.35)	(93,992,133.52)
经营性应付项目的增加	173,376,566.58	26,421,879.48	2,087,713.63
汇兑损益	1,758,821.16	(698,127.34)	225,218.46
经营活动使用的现金流量净额	<u>(652,803,829.34)</u>	<u>(851,722,201.56)</u>	<u>(375,198,982.08)</u>



五、 合并财务报表主要项目注释（续）

52. 现金流量表补充资料（续）

（1） 现金流量表补充资料（续）

不涉及现金的重大活动：

	2025年	2024年	2023年
使用权资产增加	<u>1,495,241.67</u>	<u>11,578,386.52</u>	<u>4,311,772.39</u>

现金及现金等价物净变动：

	2025年	2024年	2023年
现金的年末余额	396,039,611.33	104,806,145.76	610,373,912.32
减：现金等价物的年初余额	<u>104,806,145.76</u>	<u>610,373,912.32</u>	<u>331,835,936.75</u>
现金及现金等价物净增加/（减少）额	<u>291,233,465.57</u>	<u>(505,567,766.56)</u>	<u>278,537,975.57</u>

（2） 现金及现金等价物的构成

	2025年	2024年	2023年
现金			
其中：可随时用于支付的银行存款	395,992,111.72	104,804,575.01	610,368,377.54
可随时用于支付的其他货币资金	<u>47,499.61</u>	<u>1,570.75</u>	<u>5,534.78</u>
年末现金及现金等价物余额	<u>396,039,611.33</u>	<u>104,806,145.76</u>	<u>610,373,912.32</u>



五、 合并财务报表主要项目注释（续）

53. 外币货币性项目

（1） 外币货币性项目

	2025年12月31日		
	原币	汇率	折合人民币
货币资金 美元	3,155,300.02	7.0288	22,177,972.78
应收账款 美元	21,672,646.93	7.0288	152,332,700.74
其他应收款 美元	66,899.35	7.0288	470,222.15
应付账款 美元	1,938,516.68	7.0288	13,625,446.04
其他应付款 美元	827,158.23	7.0288	5,813,929.77
长期应付款 美元	2,875,787.42	7.0288	20,213,334.62
一年内到期的长期应付款 美元	3,660,415.95	7.0288	25,728,331.63
租赁负债 美元	425,216.10	7.0288	2,988,758.92
一年内到期的租赁负债 美元	427,395.83	7.0288	3,004,079.81



五、 合并财务报表主要项目注释（续）

53. 外币货币性项目（续）

(1) 外币货币性项目（续）

	2024年12月31日		
	原币	汇率	折合人民币
货币资金			
美元	3,146,604.13	7.1884	22,619,049.13
应收账款			
美元	22,979,891.25	7.1884	165,188,650.26
其他应收款			
美元	150,000.00	7.1884	1,078,260.00
应付账款			
美元	3,613,301.57	7.1884	25,973,857.01
其他应付款			
美元	953,700.30	7.1884	6,855,579.24
长期应付款			
美元	2,942,492.10	7.1884	21,151,810.21
一年内到期的长期应付款			
美元	3,207,646.95	7.1884	23,057,849.34
租赁负债			
美元	803,828.79	7.1884	5,778,242.87
一年内到期的租赁负债			
美元	394,535.49	7.1884	2,836,078.92



五、 合并财务报表主要项目注释（续）

53. 外币货币性项目（续）

（1） 外币货币性项目（续）

	2023年12月31日		
	原币	汇率	折合人民币
货币资金			
美元	13,874,519.29	7.0827	98,269,057.78
应收账款			
美元	14,109,947.67	7.0827	99,936,526.36
其他应收款			
美元	352,804.82	7.0827	2,498,810.70
应付账款			
美元	81,955.35	7.0827	580,465.16
其他应付款			
美元	334,405.60	7.0827	2,368,494.54
长期应付款			
美元	674,700.74	7.0827	4,778,702.93
一年内到期的长期应付款			
美元	1,568,226.54	7.0827	11,107,278.11
租赁负债			
美元	1,132,664.78	7.0827	8,022,324.84
一年内到期的租赁负债			
美元	363,577.40	7.0827	2,575,109.65



五、 合并财务报表主要项目注释（续）

54. 租赁

（1） 作为承租人

	2025年	2024年	2023年
租赁负债利息费用	866,655.89	860,963.41	1,003,397.12
计入当期损益的采用简化处理的短期租赁费用	1,975,409.38	3,010,561.97	286,055.49
与租赁相关的总现金流出	12,154,810.84	11,270,735.88	10,571,560.00

本集团承租的租赁资产包括经营过程中使用的房屋及建筑物，房屋及建筑物租赁期通常为2至5年。租赁合同通常约定本集团不能将租赁资产进行转租。

其他租赁信息

使用权资产，参见附注五、13；对短期租赁和低价值资产租赁的简化处理，参见附注三、25；租赁负债，参见附注五、26和五、28。



## 六、 在其他主体中的权益

### 1. 在子公司中的权益

本公司子公司的情况如下：

	主要经营地	注册地	业务性质	注册资本	持股比例（%）	
					直接	间接
通过设立或投资等方式取得的子公司						
英韧科技（成都）有限公司	中国成都	中国成都	从事研发	人民币50,000,000.00	100.00	-
英韧科技（南京）有限公司	中国南京	中国南京	从事运营、研发和销售	人民币40,000,000.00	100.00	-
上海芯乾集成电路有限公司	中国上海	中国上海	从事销售、出口业务	人民币258,756,273.46	100.00	-
Nyquist Semiconductor Limited	中国香港	中国香港	从事海外出口业务	美元38,552,517.03	-	100.00
境外子公司A	***	***	***	***	-	100.00
安存科技（上海）有限公司	中国上海	中国上海	无实际业务	人民币1,000,000.00	100.00	-
英韧科技（深圳）有限公司	中国深圳	中国深圳	从事研发、销售	人民币10,000,000.00	100.00	-
长鹰芯存（上海）集成电路有限公司	中国上海	中国上海	从事研发、销售	人民币20,000,000.00	100.00	-
英韧科技（鄂州）有限公司	中国鄂州	中国鄂州	从事运营、销售业务	人民币50,000,000.00	100.00	-
英韧科技（武汉）有限公司	中国武汉	中国武汉	从事运营、销售业务	人民币64,000,000.00	100.00	-



## 七、 政府补助

### 1. 涉及政府补助的负债项目

于2025年12月31日，涉及政府补助的负债项目如下：

	年初余额	本年新增	本年计入营 业外收入	本年计入其他 收益	本年其他变动	年末余额	与资产/收益 相关
递延收益	-	3,623,849.86	-	(2,563,234.26)	-	1,060,615.60	与资产相关

于2024年12月31日，涉及政府补助的负债项目如下：

	年初余额	本年新增	本年计入营 业外收入	本年计入其他 收益	本年其他变动	年末余额	与资产/收益 相关
递延收益	855,451.78	-	-	(855,451.78)	-	-	与资产相关

于2023年12月31日，涉及政府补助的负债项目如下：

	年初余额	本年新增	本年计入营 业外收入	本年计入其他 收益	本年其他变动	年末余额	与资产/收益 相关
递延收益	1,710,903.55	278,800.00	-	(1,134,251.77)	-	855,451.78	与资产相关

### 2. 计入当期损益的政府补助

	2025年	2024年	2023年
与资产相关的政府补助			
计入其他收益	2,563,234.26	855,451.78	1,134,251.77
与收益相关的政府补助			
冲减财务费用	1,236,700.00	698,869.26	-
计入其他收益	16,073,545.97	5,713,466.50	15,349,891.99
合计	19,873,480.23	7,267,787.54	16,484,143.76



## 八、与金融工具相关的风险

### 1. 金融工具风险

本集团在日常活动中面临各种金融工具的风险，主要包括信用风险、流动性风险及市场风险。本集团对此的风险管理政策概述如下。

董事会负责规划并建立本集团的风险管理架构，制定本集团的风险管理政策和相关指引并监督风险管理措施的执行情况。本集团已制定风险管理政策以识别和分析本集团所面临的风险，这些风险管理政策对特定风险进行了明确规定，涵盖了市场风险、信用风险和流动性风险管理等诸多方面。本集团定期评估市场环境及本集团经营活动的变化以决定是否对风险管理政策及系统进行更新。本集团的风险管理由风险管理委员会按照董事会批准的政策开展。风险管理委员会通过与本集团其他业务部门的紧密合作来识别、评价和规避相关风险。本集团内部审计部门就风险管理控制及程序进行定期的审核，并将审核结果上报本集团的审计委员会。

#### （1）信用风险

本集团仅与经认可的、信誉良好的第三方进行交易。按照本集团的政策，需对所有要求采用信用方式进行交易的客户进行信用审核。另外，本集团对应收账款余额进行持续监控，以确保本集团不致面临重大坏账风险。对于未采用相关经营单位的记账本位币结算的交易，除非本集团信用控制部门特别批准，否则本集团不提供信用交易条件。

由于货币资金和交易性金融资产的交易对手是声誉良好并拥有较高信用评级的银行，这些金融工具信用风险较低。

本集团其他金融资产包括应收票据、应收账款、其他应收款、长期应收款及一年内到期的非流动资产，这些金融资产的信用风险源自交易对手违约，最大风险敞口等于这些工具的账面价值。

本集团在每一资产负债表日面临的最大信用风险敞口为向客户收取的总金额减去减值准备后的金额。

由于本集团仅与经认可的且信誉良好的第三方进行交易，所以无需担保物。信用风险集中按照客户/交易对手、地理区域和行业进行管理。于2025年12月31日、2024年12月31日以及2023年12月31日，本集团具有特定信用风险集中。于2025年12月31日，本集团的应收账款的26.92%、64.91%分别源于应收账款余额最大和前五大客户；2024年12月31日，本集团的应收账款的21.82%、70.50%分别源于应收账款余额最大和前五大客户；于2023年12月31日，本集团的应收账款的28.07%、82.66%分别源于应收账款余额最大和前五大客户。本集团对应收账款余额未持有任何担保物或其他信用增级。



## 八、 与金融工具相关的风险（续）

### 1. 金融工具风险（续）

#### （1） 信用风险（续）

##### 信用风险显著增加判断标准

本集团在每个资产负债表日评估相关金融工具的信用风险自初始确认后是否已显著增加。本集团判断信用风险显著增加的主要标准为逾期天数超过30日，或者以下一个或多个指标发生显著变化：债务人所处的经营环境、内外部信用评级、实际或预期经营成果出现重大不利变化等。

##### 信用风险未显著增加

于2025年12月31日、2024年12月31日及2023年12月31日，已逾期超过30天的其他应收款由于债务人历史期间尚未发生过重大逾期，被认为信用风险尚未显著增加，本集团依然按照未来12个月预期信用损失对其计提减值准备。

##### 已发生信用减值资产的定义

本集团判断已发生信用减值的主要标准为逾期天数超过90日，但在某些情况下，如果内部或外部信息显示，在考虑所持有的任何信用增级之前，可能无法全额收回合同金额，本集团也会将其视为已发生信用减值。

金融资产发生信用减值，有可能是多个事件的共同作用所致，未必是可单独识别的事件所致。

##### 信用风险敞口

2025年12月31日、2024年12月31日及2023年12月31日的应收账款、应收票据、以及其他应收款的风险敞口信息见附注五、3、4及7。



八、 与金融工具相关的风险（续）

1. 金融工具风险（续）

(2) 流动性风险

本集团的目标是运用多种融资手段以保持融资的持续性与灵活性的平衡。本集团通过经营和借款等产生的资金为经营融资。

下表概括了金融负债按未折现的合同现金流量所作的到期期限分析：

2025年12月31日

	1年以内	1至2年	2至3年	3年以上	合计
应付票据	24,000,000.00	-	-	-	24,000,000.00
应付账款	164,591,050.06	-	-	-	164,591,050.06
短期借款	550,157,962.54	-	-	-	550,157,962.54
长期借款	-	40,995,899.96	-	-	40,995,899.96
其他应付款	41,705,308.38	-	-	-	41,705,308.38
一年内到期的 非流动负债	175,958,831.28	-	-	-	175,958,831.28
长期应付款	-	12,670,030.53	8,486,320.08	-	21,156,350.61
租赁负债	-	5,967,100.69	-	-	5,967,100.69
合计	<u>956,413,152.26</u>	<u>59,633,031.18</u>	<u>8,486,320.08</u>	<u>-</u>	<u>1,024,532,503.52</u>

2024年12月31日

	1年以内	1至2年	2至3年	3年以上	合计
应付账款	85,763,219.48	-	-	-	85,763,219.48
短期借款	567,263,679.73	-	-	-	567,263,679.73
长期借款	-	132,911,048.85	-	-	132,911,048.85
其他应付款	13,359,872.31	-	-	-	13,359,872.31
一年内到期的 非流动负债	100,158,361.94	-	-	-	100,158,361.94
长期应付款	-	20,455,858.67	5,189,228.75	-	25,645,087.42
租赁负债	-	9,811,368.48	5,352,568.72	-	15,163,937.20
合计	<u>766,545,133.46</u>	<u>163,178,276.00</u>	<u>10,541,797.47</u>	<u>-</u>	<u>940,265,206.93</u>



八、 与金融工具相关的风险（续）

1. 金融工具风险（续）

（2）流动性风险（续）

下表概括了金融负债按未折现的合同现金流量所作的到期期限分析：（续）

2023年12月31日

	1年以内	1至2年	2至3年	3年以上	合计
应付账款	14,145,090.33	-	-	-	14,145,090.33
短期借款	324,246,286.52	-	-	-	324,246,286.52
长期借款	-	93,146,241.49	-	-	93,146,241.49
其他应付款	19,015,400.98	-	-	-	19,015,400.98
一年内到期的 非流动负债	32,495,648.13	-	-	-	32,495,648.13
长期应付款	-	4,934,913.72	65,316.66	-	5,000,230.38
租赁负债	-	5,284,261.49	5,179,332.79	3,345,853.39	13,809,447.67
合计	<u>389,902,425.96</u>	<u>103,365,416.70</u>	<u>5,244,649.45</u>	<u>3,345,853.39</u>	<u>501,858,345.50</u>



## 八、与金融工具相关的风险（续）

### 1. 金融工具风险（续）

#### （3）市场风险

##### 汇率风险

本集团面临交易性的汇率风险。此类风险由于经营单位以其记账本位币以外的货币进行的销售或采购所致。

下表为汇率风险的敏感性分析，反映了在所有其他变量保持不变的假设下，人民币对美元汇率发生合理、可能的变动时，将对净损益的税后净额产生的影响。

2025年12月31日

	汇率 增加/（减少）%	净损益 增加/（减少）
人民币对美元贬值	5.00	3,885,263.06
人民币对美元升值	5.00	(3,885,263.06)

2024年12月31日

	汇率 增加/（减少）%	净损益 增加/（减少）
人民币对美元贬值	5.00	3,444,031.34
人民币对美元升值	5.00	(3,444,031.34)

2023年12月31日

	汇率 增加/（减少）%	净损益 增加/（减少）
人民币对美元贬值	5.00	6,367,594.82
人民币对美元升值	5.00	(6,367,594.82)



## 八、与金融工具相关的风险（续）

### 2. 资本管理

本集团资本管理的主要目标是确保本集团持续经营的能力，并保持健康的资本比率，以支持业务发展并使股东价值最大化。

本集团根据经济形势以及相关资产的风险特征的变化管理资本结构并对其进行调整。为维持或调整资本结构，本集团可以调整对股东的利润分配、向股东归还资本或发行新股。本集团不受外部强制性资本要求约束。2023年度、2024年度和2025年度，资本管理标准、政策或程序未发生变化。

本集团采用资产负债率来管理资本，资产负债率是指负债总额和资产总额的比率。于2023年12月31日、2024年12月31日及2025年12月31日，本集团资产负债率分别为52.24%、92.62%及62.39%。

## 九、公允价值的披露

### 1. 以公允价值计量的资产和负债

2025年12月31日

	公允价值计量使用的输入值			合计
	活跃市场报价 (第一层次)	重要可观察输入值 (第二层次)	重要不可观察输入值 (第三层次)	
持续的公允价值计量				
应收款项融资	-	5,446,328.17	-	5,446,328.17
合计	-	5,446,328.17	-	5,446,328.17

2024年12月31日

	公允价值计量使用的输入值			合计
	活跃市场报价 (第一层次)	重要可观察输入值 (第二层次)	重要不可观察输入值 (第三层次)	
持续的公允价值计量				
应收款项融资	-	1,000,000.00	-	1,000,000.00
交易性金融资产	-	1,400,000.00	-	1,400,000.00
合计	-	2,400,000.00	-	2,400,000.00



## 九、公允价值的披露（续）

### 1. 以公允价值计量的资产和负债（续）

2023年12月31日

	公允价值计量使用的输入值			合计
	活跃市场报价 (第一层次)	重要可观察输入值 (第二层次)	重要不可观察输入值 (第三层次)	
持续的公允价值计量 交易性金融资产	-	1,900,000.00	-	1,900,000.00

### 2. 第一层次公允价值计量

交易性金融资产，以市场报价确定公允价值。

### 3. 不以公允价值计量的金融资产和金融负债

管理层已经评估了货币资金、应收票据、应收账款、其他应收款、一年内到期的非流动资产、短期借款、应付账款、其他应付款以及一年内到期的非流动负债等金融工具的公允价值，因剩余期限不长，公允价值与账面价值相若。

长期应收款、长期借款、长期应付款、租赁负债等，采用未来现金流量折现法确定公允价值，以有相似合同条款、信用风险和剩余期限的其他金融工具的市场收益率作为折现率。2023年12月31日、2024年12月31日及2025年12月31日，针对长期应收款、长期借款、长期应付款、租赁负债自身不履约风险评估为不重大。

## 十、关联方关系及其交易

### 1. 子公司

子公司详见附注六、1。



十、 关联方关系及其交易（续）

2. 其他关联方

上海韧存企业管理合伙企业（有限合伙）	关联方关系 投资方
开曼英韧	投资方
SPV A1（注1）	关联自然人担任管理人的企业
深圳佰维存储科技股份有限公司（注2）	关联自然人担任董事的企业

注1：本集团董事长ZINING Wu曾担任SPV A1的管理人，于2023年4月卸任。

注2：本集团的监事担任深圳佰维存储科技股份有限公司的董事，于2025年9月卸任。

3. 关联方交易

(1) 关联方商品和劳务交易

自关联方购买商品和接受劳务

交易内容	2025年	2024年	2023年
深圳佰维存储科技股份有限公司 采购原材料及接受服务	-	15,596.46	211,226.00

向关联方销售商品和提供劳务

交易内容	2025年	2024年	2023年
深圳佰维存储科技股份有限公司 销售商品及提供服务	18,434,842.86	31,568,729.45	92,552,684.28

注：上表所列金额包含 2025 年 10 月、11 月及 12 月的交易额。



十、 关联方关系及其交易（续）

3. 关联方交易（续）

（2） 关联方资金拆借

资金拆出

2025年、2024年均无关联方资金拆出。

2023年

	拆借金额	起始日	到期日
开曼英韧	69,742.04	2023/6/13	2023/10/15
开曼英韧	38,800.89	2023/7/8	2023/10/15
开曼英韧	727,667.82	2023/7/24	2023/10/15
SPV A1	16,468.14	2023/6/6	2023/11/22

（3） 利息收入

	2025年	2024年	2023年
开曼英韧	-	-	26,315.17
SPV A1	-	-	261.93
上海韧存企业管理合伙企业（有限合伙）	-	-	33.12
合计	-	-	26,610.22

（4） 关键管理人员薪酬

	2025年	2024年	2023年
关键管理人员薪酬（注）	22,694,718.09	27,354,835.65	21,630,154.02

注：关键管理人员薪酬包含公司董事、监事及高级管理人员薪酬总额（包含股份支付）。



十、 关联方关系及其交易（续）

4. 关联方应收应付款项余额

(1) 应收款项

关联方		2025年12月31日	
		账面余额	坏账准备
应收账款	深圳佰维存储科技股份有限公司	<u>4,039,802.80</u>	<u>40,398.03</u>
关联方		2024年12月31日	
		账面余额	坏账准备
应收账款	深圳佰维存储科技股份有限公司	<u>10,438,584.95</u>	<u>104,385.85</u>
关联方		2023年12月31日	
		账面余额	坏账准备
应收账款	深圳佰维存储科技股份有限公司	<u>41,724,377.29</u>	<u>417,243.77</u>

(2) 应付款项

关联方		2025年12月31日	2024年12月31日	2023年12月31日
合同负债	深圳佰维存储科技股份有限公司	<u>82,134.97</u>	<u>120,506.66</u>	<u>2,552,084.38</u>



## 十一、股份支付

### 员工持股计划

2017年3月24日和2017年12月，《员工境外持股计划》和《员工境内持股计划》首次制定，旨在通过开曼英韧和上海韧存企业管理合伙企业（有限合伙）持股平台等授予董事、高管、员工和顾问等合格参与人权益工具，间接持有本公司股份。

本公司根据《员工境外持股计划》，授予合格参与人境外持股平台的A类普通股和B类普通股。A类普通股为股份形式，等待期后权益归属于参与人；B类普通股为Profit Interests，超过门槛金额的权益等待期后归属于参与人；无论A类普通股和B类普通股均使用对应的普通股与参与人进行结算。本公司根据《员工境内持股计划》授予合格参与人期权份额，参与人行权后可通过境内持股平台间接取得本公司股权。

上述权益工具一般约定等待期为4年，按照20%、20%、30%、30%的安排按年归属或兑现期权，少数情况根据参与人的激励背景适用特定的归属或兑现期权安排。

### 员工持股计划调整方案

为进一步完善员工持股计划的管理，本公司于2023年5月15日召开董事会会议，表决通过了《公司员工持股计划调整方案》等一系列的决议，对员工持股计划做出了如下调整：

- （1）非员工持有的《员工境内持股计划》项下尚未行权的期权份额由参与人决定是否加速行权，加速行权后平移调整至上海晶湖企业管理合伙企业（有限合伙）（“上海晶湖”），通过上海晶湖间接持有公司股权，并支付约定的行权对价。该次平移调整中，非员工有6,378,900份期权予以加速行权。非员工平移调整完成后通过上海晶湖间接持有公司股权不属于公司员工持股计划的组成部分。
- （2）部分非员工持有的《员工境外持股计划》项下的B类普通股加速归属并由参与人决定是否持有并分摊实缴出资款，决定持有后平移至上海晶湖。该次平移调整中，该等非员工有1,935,900份B类普通股决定持有并平移至上海晶湖。非员工平移调整完成后通过上海晶湖间接持有公司股权不属于公司员工持股计划的组成部分。
- （3）将本公司所有现任员工已被授予但尚未兑现的《员工境内持股计划》期权全部加速兑现，并要求参与人加速行权，但仍保留原服务期条款，即变更为限制性股票，仍按原节奏进行解锁。



十一、股份支付（续）

1. 各项权益工具

各项权益工具如下：

2025年

	本年授予		本年行权		本年解锁		本年失效	
	数量	金额*	数量	金额*	数量	金额*	数量	金额*
销售人员	330,000.00	3,406,553.01	-	-	324,162.00	2,248,937.84	25,100.00	191,345.76
管理人员	748,669.00	7,137,996.18	-	-	1,533,396.40	11,787,156.56	79,020.00	558,322.41
研发及技术 人员	1,349,800.00	11,877,714.82	-	-	1,916,490.40	12,462,001.54	936,035.60	8,765,871.81
合计	<u>2,428,469.00</u>	<u>22,422,264.01</u>	<u>-</u>	<u>-</u>	<u>3,774,048.80</u>	<u>26,498,095.94</u>	<u>1,040,155.60</u>	<u>9,515,539.98</u>

2024年

	本年授予		本年行权		本年解锁		本年失效	
	数量	金额*	数量	金额*	数量	金额*	数量	金额*
销售人员	-	-	-	-	443,062.00	2,844,275.74	192,900.00	1,245,289.37
管理人员	-	-	-	-	1,569,090.00	10,399,851.42	355,960.00	2,476,470.93
研发及技术 人员	26,000.00	262,132.03	-	-	3,032,363.60	17,242,520.47	451,052.80	2,720,332.86
合计	<u>26,000.00</u>	<u>262,132.03</u>	<u>-</u>	<u>-</u>	<u>5,044,515.60</u>	<u>30,486,647.63</u>	<u>999,912.80</u>	<u>6,442,093.16</u>



十一、 股份支付（续）

1. 各项权益工具（续）

各项权益工具如下：（续）

2023年

	本年授予		本年行权		本年解锁		本年失效	
	数量	金额*	数量	金额*	数量	金额*	数量	金额*
销售人员	1,534,560.00	10,286,135.20	2,798,500.00	11,929,602.07	1,057,550.00	5,567,136.09	1,177,000.00	4,833,683.69
管理人员	3,803,932.00	32,934,819.58	24,181,300.00	66,805,399.01	1,010,250.00	3,704,622.86	1,718,000.00	3,778,951.55
研发及技术 人员	5,602,088.00	37,929,041.54	7,921,900.00	32,508,685.73	2,526,200.00	17,424,931.35	2,011,920.00	5,900,301.62
合计	10,940,580.00	81,149,996.32	34,901,700.00	111,243,686.81	4,594,000.00	26,696,690.30	4,906,920.00	14,512,936.86

\*以权益工具在授予日的公允价值计算。



## 十一、股份支付（续）

### 1. 各项权益工具（续）

年末发行在外的各项权益工具如下：

	员工境内持股计划		员工境外持股计划	
	行权价格的范围	合同剩余期限	行权价格的范围	合同剩余期限
2025年12月31日	RMB0.20-RMB2.75	0-47个月	USD0.74-USD0.88	0-44个月
2024年12月31日	RMB0.20-RMB2.75	0-44个月	USD0.74-USD0.84	0-39个月
2023年12月31日	RMB0.20-RMB2.75	0-48个月	USD0.27-USD0.84	0-48个月

### 2. 以权益结算的股份支付情况

授予日权益工具公允价值的确定方法	期权采用二叉树期权定价模型 限制性股票采用公允价值扣减行权价 公允价值参考近期融资价格法和股权价值分配模型 期望波动率、波动率、无风险利率、期望寿命、平均
授予日权益工具公允价值的重要参数	股票价格 在等待期内每个资产负债日，根据最新取得的可行权人数变动等后续信息做出最佳估计，修正预计可行权的权益工具数量
可行权权益工具数量的确定依据	行权的权益工具数量
本年估计与上年估计有重大差异的原因	无

	2025年12月31日	2024年12月31日	2023年12月31日
以权益结算的股份支付计入资本公积的累计金额	<u>279,950,653.00</u>	<u>262,469,822.52</u>	<u>234,139,620.41</u>

### 3. 本年发生的股份支付费用

2025年度、2024年度及2023年度发生的股份支付费用如下：

	以权益结算的股份支付费用		
	2025年	2024年	2023年
合同履约成本	1,415,987.19	3,080,767.35	1,742,703.19
营业成本	-	-	19,845.96
销售费用	1,396,919.48	2,501,796.74	8,820,199.67
管理费用	6,646,457.78	11,074,919.44	13,308,350.82
研发费用	<u>8,021,466.03</u>	<u>11,672,718.58</u>	<u>22,666,711.56</u>
合计	<u>17,480,830.48</u>	<u>28,330,202.11</u>	<u>46,557,811.20</u>



## 十二、 承诺及或有事项

### 1. 重要承诺事项

	2025年12月31日	2024年12月31日	2023年12月31日
资本承诺	-	-	334,322.27

### 2. 或有事项

于2025年12月31日、2024年12月31日及2023年12月31日，本集团并无须作披露的重要或有事项。

## 十三、 其他重要事项

### 1. 分部报告

#### (1) 经营分部

基于经营管理需要，本集团集中于数据存储主控芯片和固态硬盘的研发、设计与销售业务，属于单一经营分部，因此无需列报更详细的经营分部信息。

#### (2) 其他信息

#### 产品和劳务信息

#### 对外交易收入

	2025年	2024年	2023年
数据存储主控芯片	138,461,495.78	165,557,761.70	249,999,992.50
固态硬盘（SSD）	888,926,534.26	448,629,800.94	101,917,478.35
技术服务	3,993,687.56	9,831,050.07	2,143,724.92
其他	2,801,425.48	949,042.51	3,711,945.92
合计	1,034,183,143.08	624,967,655.22	357,773,141.69



### 十三、其他重要事项（续）

#### 1. 分部报告（续）

##### （2）其他信息（续）

##### 地理信息

##### 对外交易收入

	2025年	2024年	2023年
境内	574,162,263.70	455,064,009.46	117,421,790.95
境外	<u>460,020,879.38</u>	<u>169,903,645.76</u>	<u>240,351,350.74</u>
合计	<u>1,034,183,143.08</u>	<u>624,967,655.22</u>	<u>357,773,141.69</u>

对外交易收入归属于客户所处区域。

##### 非流动资产总额

	2025年12月31日	2024年12月31日	2023年12月31日
境内	64,090,433.24	49,662,607.48	56,552,808.56
境外	<u>26,014,733.45</u>	<u>42,742,576.04</u>	<u>13,167,898.60</u>
合计	<u>90,105,166.69</u>	<u>92,405,183.52</u>	<u>69,720,707.16</u>

非流动资产归属于该资产所处区域，不包括金融资产和递延所得税资产。

##### 主要客户信息

2025年营业收入人民币290,918,556.87元来自于客户A\*和人民币263,919,507.79元来自于客户B\*，分别占比28.13%和25.52%；

2024年营业收入人民币123,215,822.39元来自于客户A\*和人民币113,720,065.87元来自于深圳市芯科睿电子科技有限责任公司\*，分别占比19.72%和18.20%；

2023年营业收入人民币92,552,684.28元来自于佰维存储科技股份有限公司\*、人民币76,040,735.35元来自于深圳市芯科睿电子科技有限责任公司\*、人民币44,218,316.83元来自于深圳市江波龙电子股份有限公司\*和人民币41,513,420.73元来自于威刚科技股份有限公司\*，分别占比25.87%、21.25%、12.36%和11.60%；

\*包括已知受该客户控制下的所有主体。



十四、公司财务报表主要项目注释

1. 应收账款

(1) 按账龄披露

	2025年12月31日	2024年12月31日	2023年12月31日
1年以内	874,412,082.50	562,585,952.10	196,084,012.19
1年至2年	44,889,220.01	1,436,420.00	-
2年至3年	-	-	352,583.00
3年以上	1,416,489.88	1,650,992.88	1,416,540.00
	<u>920,717,792.39</u>	<u>565,673,364.98</u>	<u>197,853,135.19</u>
减：应收账款坏账准备	<u>33,762,631.46</u>	<u>15,975,412.18</u>	<u>6,752,236.03</u>
合计	<u>886,955,160.93</u>	<u>549,697,952.80</u>	<u>191,100,899.16</u>

(2) 按坏账计提方法分类披露

2025年12月31日

	账面余额		坏账准备		账面价值
	金额	比例 (%)	金额	计提比例 (%)	
单项计提坏账准备	1,416,489.88	0.15	1,416,489.88	100.00	-
基于账龄确定信用风险特征组合	335,282,126.92	36.42	7,475,538.89	2.23	327,806,588.03
应收账款的其他组合	<u>584,019,175.59</u>	<u>63.43</u>	<u>24,870,602.69</u>	<u>4.26</u>	<u>559,148,572.90</u>
合计	<u>920,717,792.39</u>	<u>100.00</u>	<u>33,762,631.46</u>		<u>886,955,160.93</u>

2024年12月31日

	账面余额		坏账准备		账面价值
	金额	比例 (%)	金额	计提比例 (%)	
单项计提坏账准备	1,448,409.88	0.26	1,448,409.88	100.00	-
基于账龄确定信用风险特征组合	163,104,634.19	28.83	2,013,660.28	1.23	161,090,973.91
应收账款的其他组合	<u>401,120,320.91</u>	<u>70.91</u>	<u>12,513,342.02</u>	<u>3.12</u>	<u>388,606,978.89</u>
合计	<u>565,673,364.98</u>	<u>100.00</u>	<u>15,975,412.18</u>		<u>549,697,952.80</u>



十四、公司财务报表主要项目注释（续）

1. 应收账款（续）

(2) 按坏账计提方法分类披露（续）

2023年12月31日

	账面余额		坏账准备		账面价值
	金额	比例 (%)	金额	计提比例 (%)	
单项计提坏账准备	1,566,540.00	0.79	1,566,540.00	100.00	-
基于账龄确定信用风险特 征组合	8,046,645.43	4.07	157,541.92	1.96	7,889,103.51
应收账款的其他组合	188,239,949.76	95.14	5,028,154.11	2.67	183,211,795.65
合计	<u>197,853,135.19</u>	<u>100.00</u>	<u>6,752,236.03</u>		<u>191,100,899.16</u>

于2025年12月31日，单项计提坏账准备的应收账款情况如下：

	账面余额	坏账准备	预期信用损失率 (%)	计提理由
深圳安捷丽新技术有限公司	<u>1,416,489.88</u>	<u>1,416,489.88</u>	100.00	项目已结束，账龄较长，预计无法收回

于2024年12月31日，单项计提坏账准备的应收账款情况如下：

	账面余额	坏账准备	预期信用损失率 (%)	计提理由
深圳安捷丽新技术有限公司	<u>1,448,409.88</u>	<u>1,448,409.88</u>	100.00	项目已结束，账龄较长，预计无法收回

于2023年12月31日，单项计提坏账准备的应收账款情况如下：

	账面余额	坏账准备	预期信用损失率 (%)	计提理由
深圳安捷丽新技术有限公司	<u>1,566,540.00</u>	<u>1,566,540.00</u>	100.00	项目已结束，账龄较长，预计无法收回



十四、公司财务报表主要项目注释（续）

1. 应收账款（续）

（2）按坏账计提方法分类披露（续）

基于账龄确定信用风险特征组合计提坏账准备的应收账款情况如下：

2025年12月31日

	账面余额	减值准备	计提比例（%）
1年以内	290,392,906.91	2,986,616.89	1.03
1年至2年	<u>44,889,220.01</u>	<u>4,488,922.00</u>	<u>10.00</u>
合计	<u><u>335,282,126.92</u></u>	<u><u>7,475,538.89</u></u>	

2024年12月31日

	账面余额	减值准备	计提比例（%）
1年以内	161,465,631.19	1,768,726.78	1.10
1年至2年	1,436,420.00	143,642.00	10.00
3年以上	<u>202,583.00</u>	<u>101,291.50</u>	<u>50.00</u>
合计	<u><u>163,104,634.19</u></u>	<u><u>2,013,660.28</u></u>	

2023年12月31日

	账面余额	减值准备	计提比例（%）
1年以内	7,844,062.43	96,767.02	1.23
2年至3年	<u>202,583.00</u>	<u>60,774.90</u>	<u>30.00</u>
合计	<u><u>8,046,645.43</u></u>	<u><u>157,541.92</u></u>	

（3）坏账准备的情况

应收账款坏账准备的变动如下：

	年初余额	本年计提	本年转回	年末余额
2025年12月31日	<u>15,975,412.18</u>	<u>17,787,219.28</u>	-	<u>33,762,631.46</u>
2024年12月31日	<u>6,752,236.03</u>	<u>9,223,176.15</u>	-	<u>15,975,412.18</u>
2023年12月31日	<u>2,994,533.45</u>	<u>3,757,702.58</u>	-	<u>6,752,236.03</u>



十四、公司财务报表主要项目注释（续）

1. 应收账款（续）

（4）按欠款方归集的年末余额前五名的应收账款情况

于2025年12月31日，应收账款金额前五名如下：

	应收账款年末余额	占应收账款年末余额 合计数的比例（%）	应收账款坏账准备 年末余额
上海芯乾集成电路有限公司	207,419,484.95	22.53	4,551,849.20
英韧科技（南京）有限公司	176,918,082.04	19.22	4,806,999.97
客户A*	118,523,227.10	12.87	1,185,232.27
Nyquist Semiconductor Limited	72,271,127.84	7.85	1,843,322.50
长鹰芯存（上海）集成电路有限公司	55,245,866.69	6.00	1,381,113.98
合计	<u>630,377,788.62</u>	<u>68.47</u>	<u>13,768,517.92</u>

于2024年12月31日，应收账款金额前五名如下：

	应收账款年末余额	占应收账款年末余额 合计数的比例（%）	应收账款坏账准 备年末余额
英韧科技（南京）有限公司	184,553,331.09	32.63	5,758,063.93
客户A*	74,834,265.04	13.23	748,342.65
上海芯乾集成电路有限公司	74,314,470.55	13.14	2,318,611.48
长鹰芯存（上海）集成电路有限公司	47,785,508.08	8.45	1,490,907.85
Nyquist Semiconductor Limited	47,218,460.50	8.35	1,473,215.97
合计	<u>428,706,035.26</u>	<u>75.80</u>	<u>11,789,141.88</u>

于2023年12月31日，应收账款金额前五名如下：

	应收账款年末余额	占应收账款年末余额 合计数的比例（%）	应收账款坏账准 备年末余额
英韧科技（南京）有限公司	143,637,508.85	72.60	3,835,121.49
境外子公司A	23,739,746.64	12.00	633,851.24
Nyquist Semiconductor Limited	16,261,350.22	8.22	434,178.05
英韧科技（成都）有限公司	3,733,588.90	1.89	99,686.82
TOUCH ELITE LIMITED	3,131,615.81	1.58	31,316.16
合计	<u>190,503,810.42</u>	<u>96.29</u>	<u>5,034,153.76</u>

\*包括已知受该客户控制下的所有主体



十四、公司财务报表主要项目注释（续）

2. 其他应收款

(1) 按账龄披露

	2025年12月31日	2024年12月31日	2023年12月31日
1年以内	109,000,989.75	107,284,309.04	123,774,637.30
1年至2年	5,200.00	65,852.00	400,000.00
2年至3年	65,852.00	-	1,068,611.27
3年至4年	-	146,809.20	-
4年至5年	6,493.50	-	-
	<u>109,078,535.25</u>	<u>107,496,970.24</u>	<u>125,243,248.57</u>
减：其他应收款坏账准备	<u>1,068,969.64</u>	<u>4,562,727.53</u>	<u>5,213,465.75</u>
合计	<u>108,009,565.61</u>	<u>102,934,242.71</u>	<u>120,029,782.82</u>

注：2024年12月31日，3年至4年账龄段包含重分类自长期应收款的房租押金，该类款项将于一年内到期；

(2) 按款项性质分类情况

	2025年12月31日	2024年12月31日	2023年12月31日
内部关联方往来	100,312,750.97	104,875,327.09	123,508,785.31
押金及保证金	109,110.88	343,598.45	1,734,463.26
代收代付货款	<u>8,656,673.40</u>	<u>2,278,044.70</u>	-
	<u>109,078,535.25</u>	<u>107,496,970.24</u>	<u>125,243,248.57</u>
减：其他应收款坏账准备	<u>1,068,969.64</u>	<u>4,562,727.53</u>	<u>5,213,465.75</u>
合计	<u>108,009,565.61</u>	<u>102,934,242.71</u>	<u>120,029,782.82</u>



十四、公司财务报表主要项目注释（续）

2. 其他应收款（续）

(3) 坏账准备计提情况

于2025年12月31日，其他应收款按照未来12个月预期信用损失计提的坏账准备的变动如下：

	第一阶段 未来12个月 预期信用损失	第二阶段 整个存续期 预期信用损失 (未发生信用减值)	第三阶段 整个存续期 预期信用损失 (已发生信用减值)	合计
年初余额	1,064,424.63	-	3,498,302.90	4,562,727.53
本年计提	4,545.01	-	-	4,545.01
本年转回	-	-	-	-
本年核销	-	-	(3,498,302.90)	(3,498,302.90)
年末余额	<u>1,068,969.64</u>	<u>-</u>	<u>-</u>	<u>1,068,969.64</u>

于2024年12月31日，其他应收款按照未来12个月预期信用损失计提的坏账准备的变动如下：

	第一阶段 未来12个月 预期信用损失	第二阶段 整个存续期 预期信用损失 (未发生信用减值)	第三阶段 整个存续期 预期信用损失 (已发生信用减值)	合计
年初余额	1,227,383.84	-	3,986,081.91	5,213,465.75
本年计提	-	-	-	-
本年转回	(162,959.21)	-	(487,779.01)	(650,738.22)
本年核销	-	-	-	-
年末余额	<u>1,064,424.63</u>	<u>-</u>	<u>3,498,302.90</u>	<u>4,562,727.53</u>

于2023年12月31日，其他应收款按照未来12个月预期信用损失计提的坏账准备的变动如下：

	第一阶段 未来12个月 预期信用损失	第二阶段 整个存续期 预期信用损失 (未发生信用减值)	第三阶段 整个存续期 预期信用损失 (已发生信用减值)	合计
年初余额	1,446,526.99	-	-	1,446,526.99
本年计提	-	-	3,986,081.91	3,986,081.91
本年转回	(153,291.15)	-	-	(153,291.15)
本年核销	(65,852.00)	-	-	(65,852.00)
年末余额	<u>1,227,383.84</u>	<u>-</u>	<u>3,986,081.91</u>	<u>5,213,465.75</u>



十四、公司财务报表主要项目注释（续）

2. 其他应收款（续）

(3) 坏账准备计提情况（续）

其他应收款坏账准备的变动如下：

	年初余额	本年计提	本年转回	本年核销	年末余额
2025年12月31日	<u>4,562,727.53</u>	<u>4,545.01</u>	<u>-</u>	<u>(3,498,302.90)</u>	<u>1,068,969.64</u>
2024年12月31日	<u>5,213,465.75</u>	<u>-</u>	<u>(650,738.22)</u>	<u>-</u>	<u>4,562,727.53</u>
2023年12月31日	<u>1,446,526.99</u>	<u>3,986,081.91</u>	<u>(153,291.15)</u>	<u>(65,852.00)</u>	<u>5,213,465.75</u>

(4) 按欠款方归集的年末余额其他应收款金额前五名

于2025年12月31日，其他应收款金额前五名如下：

	年末余额	占其他应收款 余额合计数 的比例（%）	性质	账龄	坏账准备 年末余额
境外子公司A	43,697,972.28	40.06	内部往来	1年以内	428,240.13
英韧科技（深圳）有限公司	30,804,038.62	28.24	内部往来	1年以内	301,879.58
长鹰芯存（上海）集成电路 有限公司	11,340,515.31	10.40	内部往来	1年以内	111,137.05
英韧科技（南京）有限公司	11,081,242.48	10.16	内部往来	1年以内	108,596.18
上海众妍信息科技有限公司	<u>5,210,100.00</u>	<u>4.78</u>	代收代付款	1年以内	<u>51,058.98</u>
合计	<u>102,133,868.69</u>	<u>93.63</u>			<u>1,000,911.92</u>



十四、公司财务报表主要项目注释（续）

2. 其他应收款（续）

（4）按欠款方归集的年末余额其他应收款金额前五名（续）

于2024年12月31日，其他应收款金额前五名如下：

	年末余额	占其他应收款 余额合计数的 比例（%）	性质	账龄	坏账准备 年末余额
境外子公司A	44,722,052.90	41.60	内部往来&采 购固定资产	1年以内	438,276.12
英韧科技（南京）有限公司	31,449,193.17	29.26	内部往来	1年以内	308,202.09
英韧科技（深圳）有限公司	12,850,051.90	11.95	内部往来	1年以内	125,930.51
长鹰芯存（上海）集成电路 有限公司	8,100,000.00	7.54	内部往来	1年以内	79,380.00
上海芯乾集成电路有限公司	3,966,705.00	3.69	内部往来	1年以内	38,873.71
合计	<u>101,088,002.97</u>	<u>94.04</u>			<u>990,662.43</u>

于2023年12月31日，其他应收款金额前五名如下：

	年末余额	占其他应收款 余额合计数的 比例（%）	性质	账龄	坏账准备 年末余额
英韧科技（南京）有限公司	115,242,361.63	92.01	内部往来	1年以内	1,129,375.14
安存科技（上海）有限公司	3,986,081.91	3.18	内部往来	1年以内	3,986,081.91
长鹰芯存（上海）集成电路 有限公司	3,000,000.00	2.40	内部往来	1年以内	29,400.00
上海芯乾集成电路有限公司	1,067,705.00	0.85	内部往来	1年以内	10,463.51
上海张江集成电路产业区开 发有限公司	830,218.05	0.66	房租押金	2-3年	8,136.14
合计	<u>124,126,366.59</u>	<u>99.11</u>			<u>5,163,456.70</u>



#### 十四、公司财务报表主要项目注释（续）

##### 3. 长期股权投资

2025年12月31日

	年初余额	本年变动			年末余额	减值准备
		追加投资	减少投资	其他权益变动		
子公司						
上海芯乾集成电路有限公司	260,288,704.28	-	-	2,470,717.84	262,759,422.12	179,775,557.01
英韧科技（成都）有限公司	18,986,732.28	-	-	-	18,986,732.28	-
安存科技（上海）有限公司	2,007,533.52	-	(2,031,088.35)	23,554.83	-	-
英韧科技（南京）有限公司	41,585,579.66	-	-	214,340.85	41,799,920.51	-
英韧科技（深圳）有限公司	1,013,661.12	-	-	-	1,013,661.12	928,642.68
长鹰芯存（上海）集成电路有限公司	3,107,751.39	-	-	130,672.50	3,238,423.89	-
英韧科技（鄂州）有限公司	- 10,000,000.00	-	-	-	10,000,000.00	-
英韧科技（武汉）有限公司	- 48,000,000.00	-	-	-	48,000,000.00	-
合计	326,989,962.25	58,000,000.00	(2,031,088.35)	2,839,286.02	385,798,159.92	180,704,199.69

2024年12月31日

	年初余额	本年变动			年末余额	减值准备
		追加投资	减少投资	其他权益变动		
子公司						
上海芯乾集成电路有限公司	256,725,806.02	-	-	3,562,898.26	260,288,704.28	179,775,557.01
英韧科技（成都）有限公司	18,986,732.28	-	-	-	18,986,732.28	-
安存科技（上海）有限公司	1,956,268.33	-	-	51,265.19	2,007,533.52	2,007,533.52
英韧科技（南京）有限公司	41,119,718.34	-	-	465,861.32	41,585,579.66	-
英韧科技（深圳）有限公司	1,008,196.67	-	-	5,464.45	1,013,661.12	928,642.68
长鹰芯存（上海）集成电路有限公司	3,000,000.00	-	-	107,751.39	3,107,751.39	-
合计	322,796,721.64	-	-	4,193,240.61	326,989,962.25	182,711,733.21



#### 十四、公司财务报表主要项目注释（续）

##### 3. 长期股权投资（续）

2023年12月31日

	年初余额	本年变动			年末余额	减值准备
		追加投资	减少投资	其他权益变动		
子公司						
上海芯乾集成电路有限公司	254,841,144.78	-	-	1,884,661.24	256,725,806.02	179,775,557.01
英韧科技（成都）有限公司	18,986,732.28	-	-	-	18,986,732.28	-
安存科技（上海）有限公司	1,877,407.90	-	-	78,860.43	1,956,268.33	1,956,268.33
英韧科技（南京）有限公司	40,491,360.94	-	-	628,357.40	41,119,718.34	-
英韧科技（深圳）有限公司	1,000,000.00	-	-	8,196.67	1,008,196.67	928,642.68
长鹰芯存（上海）集成电路有限公司	-	3,000,000.00	-	-	3,000,000.00	-
合计	<u>317,196,645.90</u>	<u>3,000,000.00</u>	<u>-</u>	<u>2,600,075.74</u>	<u>322,796,721.64</u>	<u>182,660,468.02</u>

##### 4. 营业收入和营业成本

###### （1）营业收入和营业成本情况

	2025年	
	收入	成本
主营业务	1,036,191,965.96	986,600,134.18
其他业务	<u>1,474,691.85</u>	<u>234,411.69</u>
合计	<u>1,037,666,657.81</u>	<u>986,834,545.87</u>



十四、公司财务报表主要项目注释（续）

4. 营业收入和营业成本（续）

（1）营业收入和营业成本情况（续）

	2024年	
	收入	成本
主营业务	542,945,787.04	490,567,348.55
其他业务	387,400.65	371,071.29
合计	<u>543,333,187.69</u>	<u>490,938,419.84</u>
	2023年	
	收入	成本
主营业务	182,214,497.54	87,009,502.39
其他业务	1,078,896.74	813,123.02
合计	<u>183,293,394.28</u>	<u>87,822,625.41</u>

（2）营业收入分解信息

	2025年	2024年	2023年
产品类型			
销售商品	1,026,354,183.28	519,118,773.71	108,657,727.16
特许权使用费	10,885,298.53	21,922,347.91	72,493,712.12
技术服务	427,176.00	2,292,066.07	2,141,955.00
合计	<u>1,037,666,657.81</u>	<u>543,333,187.69</u>	<u>183,293,394.28</u>
经营地区			
境内	876,732,417.57	447,131,186.89	144,778,973.33
境外	160,934,240.24	96,202,000.80	38,514,420.95
合计	<u>1,037,666,657.81</u>	<u>543,333,187.69</u>	<u>183,293,394.28</u>
商品转让的时间			
在某一时间点转让	1,037,666,657.81	543,333,187.69	183,293,394.28



#### 十四、公司财务报表主要项目注释（续）

##### 4. 营业收入和营业成本（续）

###### （3）营业成本分解信息

	2025年	2024年	2023年
产品类型			
销售商品	986,741,913.33	488,742,864.24	87,554,379.85
特许权使用费	-	-	-
技术服务	92,632.54	2,195,555.60	268,245.56
合计	<u>986,834,545.87</u>	<u>490,938,419.84</u>	<u>87,822,625.41</u>
商品转让的时间			
在某一时点转让	<u>986,834,545.87</u>	<u>490,938,419.84</u>	<u>87,822,625.41</u>

###### （4）履约义务

确认的收入来源于：

	2025年	2024年	2023年
合同负债年初账面价值	<u>52,236.00</u>	<u>171,795.37</u>	<u>235,067.67</u>

本公司与履约义务相关的信息如下：

	履行履约义务的时间	重要的支付条款	承诺转让商品的性质	是否为主要责任人	承担的预期将还给客户的款项	提供的质量保证类型及相关义务
商品销售	履约义务于商品交付时履行	预收或开票后一定期限内支付	商品	是	无	保证类质保
提供服务	履约义务于服务被验收时履行	根据服务交付结果结算	服务	是	无	无

##### 5. 投资收益

	2025年	2024年	2023年
交易性金融资产在持有期间取得的投资收益	-	729,990.28	-
处置交易性金融资产取得的投资收益	<u>251,345.98</u>	<u>-</u>	<u>-</u>
合计	<u>251,345.98</u>	<u>729,990.28</u>	<u>-</u>



## 1. 非经常性损益明细表

	2025年	2024年	2023年
计入当期损益的政府补助（与正常经营业务密切相关，符合国家政策规定、按照一定标准定额或定量持续享受的政府补助除外）	17,310,245.97	6,412,335.76	15,349,891.99
持有交易性金融资产产生的公允价值变动损益，以及处置交易性金融资产取得的投资收益	255,364.61	1,355,528.63	30,728.75
因取消、修改股权激励计划一次性确认的股份支付费用	-	-	(6,503,126.51)
非流动性资产处置损益，包括已计提资产减值准备的冲销部分	(19,603.77)	(31,773.70)	49,543.49
除上述各项之外的其他营业外收支净额	11,992.15	65,485.58	(141,370.91)
其他符合非经常性损益定义的损益项目	76,963.98	531.13	-
非经常性损益项目合计	17,634,962.94	7,802,107.40	8,785,666.81
所得税影响数	(3,537.37)	(8,562.81)	(3,142.91)
合计	17,638,500.31	7,810,670.21	8,788,809.72

本集团对非经常性损益项目的确认依照《公开发行证券的公司信息披露解释性公告第1号——非经常性损益》（证监会公告〔2023〕65号）和《监管规则适用指引——发行类第5号》的规定执行。



## 2. 净资产收益率和每股收益

2025年

	加权平均净资产收益率（%）	每股收益	
		基本	稀释
归属于公司普通股股东的净利润	(197.04)	(1.22)	(1.22)
扣除非经常性损益后归属于公司普通股股东的净利润	(204.43)	(1.26)	(1.26)

2024年

	加权平均净资产收益率（%）	每股收益	
		基本	稀释
归属于公司普通股股东的净利润	(171.39)	(1.50)	(1.50)
扣除非经常性损益后归属于公司普通股股东的净利润	(173.87)	(1.52)	(1.52)

2023年

	加权平均净资产收益率（%）	每股收益	
		基本	稀释
归属于公司普通股股东的净利润	(183.44)	(1.38)	(1.38)
扣除非经常性损益后归属于公司普通股股东的净利润	(187.85)	(1.42)	(1.42)





# 营业执照

(副本)(8-1)

统一社会信用代码

91110000051421390A

扫描市场主体身份码  
了解更多登记、备案、  
许可、监管信息，体



名称 安永华明会计师事务所(特殊普通合伙)

类型 台港澳投资特殊普通合伙企业

执行事务合伙人 毛鞍宁

经营范围 许可项目：注册会计师业务。（依法须经批准的项目，经相关部门批准后方可开展经营活动，具体经营项目以相关部门批准文件或许可证件为准）一般项目：企业管理咨询；技术服务、技术开发、技术咨询、技术交流、技术转让、技术推广；软件开发；软件销售；计算机系统服务；软件外包服务；人工智能应用软件开发；信息系统集成服务；软件外包服务；人工智能应用软件开发；物联网技术服务；知识产权服务（专利代理服务除外）。（除依法须经批准的项目外，凭营业执照依法自主开展经营活动）（不得从事国家和本市产业政策禁止和限制类项目的经营活动。）

出资额 人民币元 10000 万元

成立日期 2012年08月01日

主要经营场所 北京市东城区东长安街1号东方广场安永  
大楼17层01-12室

登记机关


2026年03月11日



证书序号: 0004095

# 说明

- 1、《会计师事务所执业证书》是证明持有人经财政部门依法审批，准予注册注册会计师法定业务的凭证。
- 2、《会计师事务所执业证书》记载事项发生变动的，应当向财政部门申请换发。
- 3、《会计师事务所执业证书》不得伪造、涂改、出租、出借、转让。
- 4、会计师事务所终止或执业许可注销的，应当向财政部门交回《会计师事务所执业证书》。



## 会计师事务所 执业证书

名称: 安永华明会计师事务所 (特殊普通合伙)  
 首席合伙人: 毛鞍宁  
 主任会计师:  
 经营场所: 北京市东长安街1号东方广场安永大楼17层  
 组织形式: 特殊的普通合伙企业  
 执业证书编号: 11000243  
 批准执业文号: 财会函(2012)35号  
 批准执业日期: 二〇一二年七月二十七日





从事证券服务业务会计师事务所备案名单及基本信息  
(截至2020年11月10日)

序号	会计师事务所名称	统一社会信用代码	执业证书编号	备案公告日期
1	安永华明会计师事务所(特殊普通合伙)	911100000514213904	11000006	2020-11-02
2	北京国富会计师事务所(特殊普通合伙)	91110108M4007YRQ06	1100274	2020-11-02
3	北京兴华会计师事务所(特殊普通合伙)	911101020835463270	1100000	2020-11-02
4	毕马威华振会计师事务所(特殊普通合伙)	91110000596493820	1100241	2020-11-02
5	大华会计师事务所(特殊普通合伙)	91110108590676059Q	1101048	2020-11-02
6	立信会计师事务所(特殊普通合伙)	91110108590611484C	1101041	2020-11-02
7	德勤华永会计师事务所(特殊普通合伙)	9131000005387870X8	31000012	2020-11-02
8	公证天业会计师事务所(特殊普通合伙)	91320200078269333C	32020028	2020-11-02
9	广东正中珠江会计师事务所(特殊普通合伙)	914401010827260072	44010079	2020-11-02
10	广东中联广信会计师事务所(特殊普通合伙)	91440101M49LX3Y181	44010157	2020-11-02
11	新信会计师事务所(特殊普通合伙)	913701000611889323	37010001	2020-11-02
12	华兴会计师事务所(特殊普通合伙)	9135010008433028L	35010001	2020-11-02
13	利安达会计师事务所(特殊普通合伙)	911101030805090096	11000154	2020-11-02
14	立信会计师事务所(特殊普通合伙)	91310101568093764L	31000006	2020-11-02
15	立信中联会计师事务所(特殊普通合伙)	911301160796417077	12010023	2020-11-02
16	鹏盛会计师事务所(特殊普通合伙)	914403007703294606	47470029	2020-11-02
17	普华永道中天会计师事务所(特殊普通合伙)	913100000699134343	31000007	2020-11-02
18	容诚会计师事务所(特殊普通合伙)	911101020854927874	11010032	2020-11-02
19	瑞华会计师事务所(特殊普通合伙)	9111010856949923X0	11010130	2020-11-02
20	上会会计师事务所(特殊普通合伙)	91310106086242261L	31000008	2020-11-02
21	深圳鹏盛会计师事务所(普通合伙)	914403007703294222R	47470034	2020-11-02
22	四川华信(集团)会计师事务所(特殊普通合伙)	91510500083391472Y	51010003	2020-11-02
23	苏亚诚会计师事务所(特殊普通合伙)	91320000085046285W	32000026	2020-11-02
24	唐山市新正会计师事务所(普通合伙)	911302035795687109	13029011	2020-11-02
25	天衡会计师事务所(特殊普通合伙)	913200000831585821	32000010	2020-11-02
26	天健会计师事务所(特殊普通合伙)	9133000005793421213	33000001	2020-11-02

27	天圆全会计师事务所(特殊普通合伙)	911101080896449376	11000374	2020-11-02
28	天职国际会计师事务所(特殊普通合伙)	911101085923425568	11010150	2020-11-02
29	希格玛会计师事务所(特殊普通合伙)	9161013607340469X2	61010047	2020-11-02
30	信永中和会计师事务所(特殊普通合伙)	91110101592354581W	11010136	2020-11-02
31	亚太(集团)会计师事务所(特殊普通合伙)	911100000785622412	11010075	2020-11-02
32	永拓会计师事务所(特殊普通合伙)	911101030855458861W	11000102	2020-11-02
33	尤尼泰盛会计师事务所(特殊普通合伙)	91370200M43TC4B979	37020009	2020-11-02
34	致同会计师事务所(特殊普通合伙)	91110103592342655N	11010156	2020-11-02
35	中汇会计师事务所(特殊普通合伙)	910000087574063A	33000014	2020-11-02
36	中勤万信会计师事务所(特殊普通合伙)	92089698790Q	11000162	2020-11-02
37	中审众环会计师事务所(特殊普通合伙)	9136088390411	12010011	2020-11-02
38	中审亚太会计师事务所(特殊普通合伙)	91061301173Y	11010170	2020-11-02
39	中审众环会计师事务所(特殊普通合伙)	9106081978608B	42010005	2020-11-02
40	中天运会计师事务所(特殊普通合伙)	911010208966464J	11000204	2020-11-02
41	中喜会计师事务所(特殊普通合伙)	9111010108553078Xf	11000168	2020-11-02
42	中兴财光华会计师事务所(特殊普通合伙)	9111010208376569X0	11010205	2020-11-02
43	中兴华会计师事务所(特殊普通合伙)	91110102082881146K	11000167	2020-11-02
44	中审天通会计师事务所(特殊普通合伙)	91110108089662085K	11000267	2020-11-02
45	中准会计师事务所(特殊普通合伙)	91110108082889906D	11000170	2020-11-02
46	众华会计师事务所(特殊普通合伙)	913101108119251J	31000003	2020-11-02

本表信息根据会计师事务所首次备案材料生成,行政机关仅对备案材料完备性进行审核,会计师事务所对相关信息的真实性、准确、完整负责;为会计师事务所从事证券服务业务备案,不代表对其执业能力的认可。

附件: 1. 会计师事务所名称字母排序,排名不分先后。  
2. 会计师事务所基本信息,近二年行政处罚信息详见附件。

附件: 从事证券服务业务会计师事务所备案名单及基本信息(截至2020年10月10日).xls

发布日期: 2020年11月03日

【大中小】 【打印此页】 【关闭窗口】

网站地图 | 联系我们

主办单位: 中华人民共和国财政部  
 备案证号: 京ICP备05002860号 京公网安备11010202000006号  
 技术支持: 财政部信息中心  
 中华人民共和国财政部 版权所有, 如需转载, 请注明来源





姓名 Full name 韩云翠  
 性别 Sex 女  
 出生日期 Date of birth 1984-01-22  
 工作单位 Working unit 安永华明会计师事务所(特殊普通合伙)上海分所  
 身份证号码 Identity card No. 372526198401222345



年度检查登记  
Annual Renewal Registration



证书经检查合格，继续有效一年。  
 The certificate is qualified after inspection and remains valid for one year after this review.

注册会计师任职资格检查  
(浙注协(2016)28号)



证书编号: 110002430132  
No. of Certificate

批准注册协会: 上海市注册会计师协会  
Authorized Institute of CPAs

发证日期: 2013年5月28日  
Date of Issuance

注册会计师工作单位变更事项登记  
Registration of the Change of Working Unit by a CPA

同意调出  
Agree the holder to be transferred from

转出协会盖章  
 Stamp of the transfer-out Institute of CPAs  
 2014年12月1日

同意调入  
Agree the holder to be transferred to

转入协会盖章  
 Stamp of the transfer-in Institute of CPAs  
 2014年12月5日

注册会计师工作单位变更事项登记  
Registration of the Change of Working Unit by a CPA

同意调出  
Agree the holder to be transferred from

转出协会盖章  
 Stamp of the transfer-out Institute of CPAs  
 年 月 日

同意调入  
Agree the holder to be transferred to

转入协会盖章  
 Stamp of the transfer-in Institute of CPAs  
 年 月 日



年度检验登记  
Annual Renewal Registration

本证书经检验合格，继续有效一年。  
This certificate is valid for another year after this renewal.

证书编号：  
No. of Certificate

批准注册协会：  
Authorized Institute of CPAs

发证日期：  
Date of issuance

310002060009

上海市注册会计师协会

2010 年 /y/ 02 月 /m/ 23 日 /d/



2016年 4月 30日

日 /d/

4

注册会计师工作单位变更事项登记  
Registration of the Change of Working Unit by a CPA

同意调入  
Agree the holder to be transferred to

同意调出  
Agree the holder to be transferred from

事务所  
CPAs

转出协会盖章  
Stamp of the transfer-out Institute of CPAs

2016 年 /y/ 3 月 /m/ 10 日 /d/

同意调入  
Agree the holder to be transferred to

同意调出  
Agree the holder to be transferred to

事务所  
CPAs

转入协会盖章  
Stamp of the transfer-in Institute of CPAs

2016 年 /y/ 3 月 /m/ 11 日 /d/



15



姓名  
Full name  
性别  
Sex  
出生日期  
Date of birth  
工作单位  
Working unit  
身份证号码  
Identity card No.


安永华明会计师事务所(特殊普通合伙)上海分所  
1982-01-11  
安永华明会计师事务所(特殊普通合伙)上海分所  
411328198201116162



年度检验登记  
Annual Renewal Registration

年度检验登记  
Annual Renewal Registration

本证书经检验合格，继续有效一年。



文... 310002060009)  
通过 2021 年年检  
上海市注册会计师协会  
2021 年 10 月 30 日

日 /d/

10

11