

# 目 录

一、审计报告·····	第 1—5 页
二、财务报表·····	第 6—13 页
（一）合并及母公司资产负债表·····	第 6—7 页
（二）合并及母公司利润表·····	第 8 页
（三）合并及母公司现金流量表·····	第 9 页
（四）合并及母公司所有者权益变动表·····	第 10—13 页
三、财务报表附注·····	第 14—146 页
四、附件·····	第 147—150 页

# 审计报告

天健审〔2026〕11736号

浙江胜华波电器股份有限公司全体股东:

## 一、审计意见

我们审计了浙江胜华波电器股份有限公司（以下简称胜华波公司）财务报表，包括2023年12月31日、2024年12月31日、2025年12月31日的合并及母公司资产负债表，2023年度、2024年度、2025年度的合并及母公司利润表、合并及母公司现金流量表、合并及母公司所有者权益变动表，以及相关财务报表附注。

我们认为，后附的财务报表在所有重大方面按照企业会计准则的规定编制，公允反映了胜华波公司2023年12月31日、2024年12月31日、2025年12月31日的合并及母公司财务状况，以及2023年度、2024年度、2025年度的合并及母公司经营成果和现金流量。

## 二、形成审计意见的基础

我们按照中国注册会计师审计准则的规定执行了审计工作。审计报告的“注册会计师对财务报表审计的责任”部分进一步阐述了我们在这些准则下的责任。按照《中国注册会计师独立性准则第1号——财务报表审计和审阅业务对独立性的要求》和中国注册会计师职业道德守则，我们独立于胜华波公司，并履行了职业道德方面的其他责任。我们相信，我们获取的审计证据是充分、适当的，为发表审计意见提供了基础。

## 三、关键审计事项



关键审计事项是我们根据职业判断，认为对 2023 年度、2024 年度、2025 年度财务报表审计最为重要的事项。这些事项的应对以对财务报表整体进行审计并形成审计意见为背景，我们不对这些事项单独发表意见。

#### （一）收入确认

##### 1. 事项描述

相关信息披露详见财务报表附注三（二十三）及五（二）1。

胜华波公司的营业收入主要来自于汽车雨刮器总成及座椅电机等产品的销售。2023 年度、2024 年度、2025 年度胜华波公司财务报表所示营业收入项目金额分别为人民币 413,057.95 万元、528,759.57 万元和 656,260.86 万元。

由于营业收入是胜华波公司关键业绩指标之一，可能存在胜华波公司管理层（以下简称管理层）通过不恰当的收入确认以达到特定目标或预期的固有风险，因此，我们将收入确认确定为关键审计事项。

##### 2. 审计应对

针对收入确认，我们实施的审计程序主要包括：

（1）了解与收入确认相关的关键内部控制，评价这些控制的设计，确定其是否得到执行，并测试相关内部控制的运行有效性；

（2）检查主要的销售合同，了解主要合同条款或条件，评价收入确认方法是否适当；

（3）采用实地走访等形式对胜华波公司主要客户进行了访谈，了解其生产经营情况、相关合作背景、结算方式、信用政策等；

（4）对营业收入及毛利率按产品、客户等实施分析程序，识别是否存在重大或异常波动，并查明波动原因；

（5）对于内销收入，检查主要客户与收入确认相关的支持性文件，包括销售合同（订单）、销售发票、结算报表或客户签收单等；对于外销收入，获取电子口岸信息并与账面记录核对，并检查主要客户销售合同（订单）、货运提单、出口报关单或客户签收单等支持性文件；

（6）结合应收账款函证，向主要客户函证各期销售额；

（7）对资产负债表日前后一段期间确认的收入核对至结算报表、报关单、签收

单等支持性文件，评价收入是否在恰当期间确认；

(8) 检查与营业收入相关的信息是否已在财务报表中作出恰当列报。

## (二) 应收账款减值

### 1. 事项描述

相关信息披露详见财务报表附注三(九)、三(十)及五(一)4。

截至 2023 年 12 月 31 日、2024 年 12 月 31 日和 2025 年 12 月 31 日，胜华波公司应收账款账面余额分别为人民币 185,887.31 万元、272,176.26 万元和 292,210.51 万元，坏账准备分别为人民币 14,922.08 万元、19,337.64 万元和 18,361.10 万元，账面价值分别为人民币 170,965.23 万元、252,838.62 万元和 273,849.41 万元。

管理层根据各项应收账款的信用风险特征，以单项应收账款或应收账款组合为基础，按照相当于整个存续期内的预期信用损失金额计量其损失准备。由于应收账款金额重大，且应收账款减值涉及重大管理层判断，我们将应收账款减值确定为关键审计事项。

### 2. 审计应对

针对应收账款减值，我们实施的审计程序主要包括：

(1) 了解与应收账款减值相关的关键内部控制，评价这些控制的设计，确定其是否得到执行，并测试相关内部控制的运行有效性；

(2) 复核以前年度已计提坏账准备的应收账款的后续核销或转回情况，评价管理层过往预测的准确性；

(3) 复核管理层对应收账款进行减值测试的相关考虑和客观证据，评价管理层是否恰当识别各项应收账款的信用风险特征；

(4) 对于以单项为基础计量预期信用损失的应收账款，获取并检查管理层对预期收取现金流量的预测，评价在预测中使用的关键假设的合理性和数据的准确性，并与获取的外部证据进行核对；

(5) 对于以组合为基础计量预期信用损失的应收账款，评价管理层按信用风险特征划分组合的合理性；评价管理层根据历史信用损失经验及前瞻性估计确定的应收账款账龄与预期信用损失率对照表的合理性；测试管理层使用数据（包括应收账款账龄等）的准确性和完整性以及对坏账准备的计算是否准确；

(6) 检查应收账款的期后回款情况，评价管理层计提应收账款坏账准备的合理性；

(7) 检查与应收账款减值相关的信息是否已在财务报表中作出恰当列报。

#### **四、管理层和治理层对财务报表的责任**

管理层负责按照企业会计准则的规定编制财务报表，使其实现公允反映，并设计、执行和维护必要的内部控制，以使财务报表不存在由于舞弊或错误导致的重大错报。

在编制财务报表时，管理层负责评估胜华波公司的持续经营能力，披露与持续经营相关的事项（如适用），并运用持续经营假设，除非计划进行清算、终止运营或别无其他现实的选择。

胜华波公司治理层（以下简称治理层）负责监督胜华波公司的财务报告过程。

#### **五、注册会计师对财务报表审计的责任**

我们的目标是对财务报表整体是否不存在由于舞弊或错误导致的重大错报获取合理保证，并出具包含审计意见的审计报告。合理保证是高水平的保证，但并不能保证按照审计准则执行的审计在某一重大错报存在时总能发现。错报可能由于舞弊或错误导致，如果合理预期错报单独或汇总起来可能影响财务报表使用者依据财务报表作出的经济决策，则通常认为错报是重大的。

在按照审计准则执行审计工作的过程中，我们运用职业判断，并保持职业怀疑。同时，我们也执行以下工作：

（一）识别和评估由于舞弊或错误导致的财务报表重大错报风险，设计和实施审计程序以应对这些风险，并获取充分、适当的审计证据，作为发表审计意见的基础。由于舞弊可能涉及串通、伪造、故意遗漏、虚假陈述或凌驾于内部控制之上，未能发现由于舞弊导致的重大错报的风险高于未能发现由于错误导致的重大错报的风险。

（二）了解与审计相关的内部控制，以设计恰当的审计程序。

（三）评价管理层选用会计政策的恰当性和作出会计估计及相关披露的合理性。

（四）对管理层使用持续经营假设的恰当性得出结论。同时，根据获取的审计证

据，就可能导致对胜华波公司持续经营能力产生重大疑虑的事项或情况是否存在重大不确定性得出结论。如果我们得出结论认为存在重大不确定性，审计准则要求我们在审计报告中提请报表使用者注意财务报表中的相关披露；如果披露不充分，我们应当发表非无保留意见。我们的结论基于截至审计报告日可获得的信息。然而，未来的事项或情况可能导致胜华波公司不能持续经营。

(五) 评价财务报表的总体列报、结构和内容，并评价财务报表是否公允反映相关交易和事项。

(六) 就胜华波公司中实体或业务活动的财务信息获取充分、适当的审计证据，以对财务报表发表审计意见。我们负责指导、监督和执行集团审计，并对审计意见承担全部责任。

我们与治理层就计划的审计范围、时间安排和重大审计发现等事项进行沟通，包括沟通我们在审计中识别出的值得关注的内部控制缺陷。

我们还就已遵守与独立性相关的职业道德要求向治理层提供声明，并与治理层沟通可能被合理认为影响我们独立性的所有关系和其他事项，以及相关的防范措施（如适用）。

从与治理层沟通过的事项中，我们确定哪些事项对 2023 年度、2024 年度、2025 年度财务报表审计最为重要，因而构成关键审计事项。我们在审计报告中描述这些事项，除非法律法规禁止公开披露这些事项，或在极少数情形下，如果合理预期在审计报告中沟通某事项造成的负面后果超过在公众利益方面产生的益处，我们确定不应在审计报告中沟通该事项。



中国注册会计师：  
(项目合伙人)

尹志彬 彬尹印志

中国注册会计师：

吴少芳 芳吴印少

二〇二六年四月十六日



# 资产负债表（资产）

编制单位：浙江胜华波电器股份有限公司

会企01表  
单位：人民币元

资产	注释	2025年12月31日		2024年12月31日		2023年12月31日	
		合并	母公司	合并	母公司	合并	母公司
流动资产							
货币资金	1	288,064,196.19	101,439,669.12	479,996,890.62	358,478,781.16	151,057,272.49	32,140,053.66
交易性金融资产	2	996,245.00	996,245.00				
衍生金融资产							
应收票据	3	58,645,843.21		47,500.00		102,308,755.44	
应收账款	4	2,738,494,067.43	550,008,487.50	2,528,386,227.04	660,036,164.71	1,709,652,275.33	480,824,857.45
应收款项融资	5	218,995,020.38	75,476,622.58	146,964,101.86	53,157,189.18	172,006,182.13	106,152,067.85
预付款项	6	92,742,954.67	136,422,667.08	48,637,059.54	106,171,748.91	30,257,097.68	125,448,064.72
其他应收款	7	9,285,198.31	129,100,893.32	6,209,161.27	90,637,551.33	10,508,343.76	182,777,838.24
存货	8	1,371,464,766.61	150,986,596.71	1,006,440,802.68	141,148,489.75	865,086,493.82	136,626,986.00
其中：数据资源							
合同资产							
持有待售资产							
一年内到期的非流动资产							
其他流动资产	9	88,721,470.64	20,344,373.15	72,580,269.54	30,000,000.00	17,414,098.01	478,506.92
流动资产合计		4,867,409,762.44	1,164,775,554.46	4,289,262,012.55	1,439,629,925.04	3,058,290,518.66	1,064,448,374.84
非流动资产：							
债权投资							
其他债权投资	10	183,562,616.44	183,562,616.44	80,000,000.00	80,000,000.00		
长期应收款							
长期股权投资			634,033,147.49		405,359,376.25		246,992,530.25
其他权益工具投资							
其他非流动金融资产							
投资性房地产							
固定资产	11	1,592,799,839.32	93,006,600.16	1,200,030,548.39	82,905,922.54	955,633,800.64	89,855,418.21
在建工程	12	251,725,427.65	2,968,491.32	172,087,928.17		117,921,974.12	616,583.89
生产性生物资产							
油气资产							
使用权资产	13					387,829.47	
无形资产	14	126,524,074.12	48,524,181.49	116,257,532.61	52,363,667.39	117,859,695.63	55,471,544.71
其中：数据资源							
开发支出							
其中：数据资源							
商誉							
长期待摊费用	15	3,809,222.58		5,255,595.11		889,163.42	
递延所得税资产	16	36,508,932.85	15,592,503.24	36,190,755.06	20,402,378.35	33,090,994.37	21,358,220.08
其他非流动资产	17	88,316,668.50	54,454,360.24	70,818,015.79	31,720,159.03	26,386,326.31	
非流动资产合计		2,283,246,781.46	1,032,141,900.38	1,680,640,375.13	672,751,503.56	1,262,169,783.96	414,294,297.14
资产总计		7,150,656,543.90	2,196,917,454.84	5,969,902,387.68	2,112,381,428.60	4,310,460,302.62	1,478,742,671.98

法定代表人：王胜华

主管会计工作的负责人：钱晓芳

会计机构负责人：钱晓芳



# 资产负债表（负债和所有者权益）


会企01表


编制单位：浙江胜波电器股份有限公司

单位：人民币元

负债和所有者权益	注释 序号	2025年12月31日		2024年12月31日		2023年12月31日	
		合并	母公司	合并	母公司	合并	母公司
流动负债：							
短期借款	19	315,533,083.54	178,008,045.49	558,143,106.33	362,139,963.20	570,621,763.18	427,874,242.05
交易性金融负债	20					870,737.00	870,737.00
衍生金融负债							
应付票据	21	46,100,000.00		111,500,000.00	62,500,000.00	138,641,455.22	
应付账款	22	1,429,144,622.42	153,302,530.07	1,098,009,555.01	203,509,097.08	871,332,358.33	148,717,980.20
预收款项	23	1,951,777.31		2,599,217.10		2,895,661.20	
合同负债	24	36,640,299.00	12,740,338.61	27,898,845.63	13,208,546.72	23,356,953.30	10,199,968.83
应付职工薪酬	25	179,048,733.86	16,383,627.16	145,363,998.62	17,178,570.78	107,200,505.95	16,655,450.62
应交税费	26	134,841,758.85	19,527,932.75	219,004,496.36	16,696,862.74	146,036,165.95	2,045,707.78
其他应付款	27	5,408,207.30	4,368,692.46	18,784,127.59	1,812,828.10	17,751,412.91	9,779,934.17
持有待售负债							
一年内到期的非流动负债	28	41,977,271.50	25,496,332.89	18,425,978.41	6,273,117.64	22,538,340.14	9,841,626.26
其他流动负债	29	1,236,604.64	694,725.50	762,283.00	426,619.47	1,978,923.18	492,762.65
流动负债合计		2,191,882,358.42	410,522,224.93	2,200,491,608.05	683,745,605.73	1,903,224,276.36	626,478,409.56
非流动负债：							
长期借款	30	102,099,205.48		125,121,575.34		133,048,227.85	
应付债券							
其中：优先股							
永续债							
租赁负债							
长期应付款							
长期应付职工薪酬							
预计负债	31	28,344,463.57	13,460,455.69	25,332,196.08	14,624,697.76	14,387,631.79	9,256,064.66
递延收益	32	37,900,075.02	8,027,918.82	36,017,181.50	8,056,663.54	34,896,263.19	9,763,133.50
递延所得税负债	16	14,069,269.96		8,125,227.36		2,647,346.84	
其他非流动负债							
非流动负债合计		182,413,014.03	21,488,374.51	194,596,180.28	22,681,361.30	184,979,469.67	19,019,198.16
负债合计		2,374,295,372.45	432,010,599.44	2,395,087,788.33	706,426,967.03	2,088,203,746.03	645,497,607.72
股东权益：							
股本	33	395,470,000.00	395,470,000.00	390,902,300.00	390,902,300.00	366,000,000.00	366,000,000.00
其他权益工具							
其中：优先股							
永续债							
资本公积	34	850,311,944.19	856,534,527.74	718,316,460.33	724,539,043.87	61,738,102.19	67,960,685.73
减：库存股							
其他综合收益	35	10,793,762.11		-1,038,041.74			
专项储备	36	15,142,694.36		9,734,990.21		3,839,503.13	
盈余公积	37	112,763,395.52	112,763,395.52	90,524,474.52	90,524,474.52	81,401,600.60	81,401,600.60
一般风险准备							
未分配利润	38	3,400,603,640.96	400,138,932.14	2,400,196,183.54	199,988,643.18	1,724,877,777.12	317,882,777.93
归属于母公司所有者权益合计		4,785,085,437.14	1,764,906,855.40	3,608,636,366.86	1,405,954,461.57	2,237,856,983.04	833,245,064.26
少数股东权益		-8,724,265.69		-33,821,767.51		-45,600,426.45	
所有者权益合计		4,776,361,171.45	1,764,906,855.40	3,574,814,599.35	1,405,954,461.57	2,222,256,556.59	833,245,064.26
负债和所有者权益总计		7,150,656,543.90	2,196,917,454.84	5,969,902,387.68	2,112,381,428.60	4,310,460,302.62	1,478,742,671.98

法定代表人： 

主管会计工作的负责人： 

会计机构负责人： 



# 利润表

会企02表  
单位:人民币元

编制单位:浙江顺泰电器股份有限公司

项 目	注释号	2025年度		2024年度		2023年度	
		合并	母公司	合并	母公司	合并	母公司
一、营业收入	1	6,562,608,630.16	1,178,485,795.94	5,287,595,685.13	1,057,520,513.73	4,130,579,528.52	825,998,150.44
减: 营业成本	1	4,837,773,926.09	863,336,553.77	3,761,436,046.78	832,901,733.22	2,977,051,518.12	681,451,821.87
税金及附加	2	56,885,670.19	9,470,392.45	38,120,826.02	5,472,568.62	32,093,965.41	5,670,761.06
销售费用	3	92,161,833.55	35,612,364.16	73,552,969.26	27,422,924.37	57,654,485.43	22,896,516.80
管理费用	4	280,965,234.59	38,024,733.34	226,405,891.57	30,944,215.71	185,718,637.85	31,193,867.66
研发费用	5	177,569,913.25	36,148,463.75	145,101,433.80	25,156,196.51	115,382,755.64	24,402,828.57
财务费用	6	9,357,713.67	3,531,791.33	15,690,598.56	6,192,383.98	21,365,862.20	10,956,030.08
其中: 利息费用		16,894,731.93	8,954,931.96	23,818,775.62	13,296,624.92	25,687,580.08	14,721,768.34
利息收入		3,905,928.36	3,641,924.88	1,695,898.85	1,332,434.55	1,148,495.47	888,292.90
加: 其他收益	7	147,013,471.25	4,698,532.58	102,800,099.43	6,827,468.16	72,743,743.31	8,126,194.07
投资收益 (损失以“-”号填列)	8	4,084,532.81	57,150,532.18	-4,722,067.80	1,549,807.86	-19,378,421.14	36,225,938.14
其中: 对联营企业和合营企业的投资收益							
以摊余成本计量的金融资产终止确认收益							
净敞口套期收益 (损失以“-”号填列)							
公允价值变动收益 (损失以“-”号填列)	9	996,245.00	996,245.00			-870,737.00	-870,737.00
信用减值损失 (损失以“-”号填列)	10	-16,790,550.19	-515,625.60	-58,277,810.51	-16,277,044.06	-34,010,412.23	-9,772,503.97
资产减值损失 (损失以“-”号填列)	11	-37,566,872.60	-2,036,688.67	-49,382,495.25	-15,379,569.83	-28,751,285.37	-11,388,184.21
资产处置收益 (损失以“-”号填列)	12	237,624.75	49,079.86	-653,366.52	-520,379.40	-1,704,941.68	-726,691.31
二、营业利润 (亏损以“-”号填列)		1,205,868,789.84	252,703,572.49	1,017,052,278.49	105,630,774.05	729,340,249.76	71,020,340.12
加: 营业外收入	13	1,530,414.73	656,362.42	3,422,640.97	1,087,190.95	5,559,122.70	11,696.53
减: 营业外支出	14	11,913,691.17	2,279,426.49	6,049,114.47	1,850,077.75	4,565,306.23	1,414,872.02
三、利润总额 (亏损总额以“-”号填列)		1,195,485,513.40	251,080,508.42	1,014,425,804.99	104,867,887.25	730,334,066.23	69,617,164.63
减: 所得税费用	15	175,452,347.16	28,691,298.46	148,205,865.71	13,639,148.08	101,067,326.98	-619,559.16
四、净利润 (净亏损以“-”号填列)		1,020,033,166.24	222,389,209.96	866,219,939.28	91,228,739.17	629,266,739.25	70,236,723.79
(一) 按经营持续性分类:							
1. 持续经营净利润 (净亏损以“-”号填列)		1,020,033,166.24	222,389,209.96	866,219,939.28	91,228,739.17	629,266,739.25	70,236,723.79
2. 终止经营净利润 (净亏损以“-”号填列)							
(二) 按所有权归属分类:							
1. 归属于母公司所有者的净利润 (净亏损以“-”号填列)		1,022,646,378.42		884,441,280.34		642,429,827.95	
2. 少数股东损益 (净亏损以“-”号填列)		-2,613,212.18		-18,221,341.06		-13,163,088.70	
五、其他综合收益的税后净额	35	11,831,803.85		-1,038,041.74			
归属于母公司所有者的其他综合收益的税后净额		11,831,803.85		-1,038,041.74			
(一) 不能重分类进损益的其他综合收益							
1. 重新计量设定受益计划变动额							
2. 权益法下不能转损益的其他综合收益							
3. 其他权益工具投资公允价值变动							
4. 企业自身信用风险公允价值变动							
5. 其他							
(二) 将重分类进损益的其他综合收益		11,831,803.85		-1,038,041.74			
1. 权益法下可转损益的其他综合收益							
2. 其他债权投资公允价值变动							
3. 金融资产重分类计入其他综合收益的金额							
4. 其他债权投资信用减值准备							
5. 现金流量套期储备 (现金流量套期损益的有效部分)							
6. 外币财务报表折算差额	35	11,831,803.85		-1,038,041.74			
7. 其他							
归属于少数股东的其他综合收益的税后净额							
六、综合收益总额		1,031,864,970.09	222,389,209.96	865,181,897.54	91,228,739.17	629,266,739.25	70,236,723.79
归属于母公司所有者的综合收益总额		1,034,478,182.27		883,403,238.60		642,429,827.95	
归属于少数股东的综合收益总额		-2,613,212.18		-18,221,341.06		-13,163,088.70	
七、每股收益:							
(一) 基本每股收益		2.59		2.41		1.76	
(二) 稀释每股收益		2.59		2.41		1.76	

法定代表人:

主管会计工作的负责人:

会计机构负责人:



# 现金流量表


会企03表


单位：人民币元

编制单位：浙江胜华电器股份有限公司

项 目	注释号	2025年度		2024年度		2023年度	
		合并	母公司	合并	母公司	合并	母公司
<b>一、经营活动产生的现金流量：</b>							
销售商品、提供劳务收到的现金		4,111,938,435.26	1,432,925,850.00	3,250,586,622.01	976,485,895.99	2,654,810,685.58	1,105,882,197.01
收到的税费返还		58,813,913.69	53,955,003.94	66,588,366.65	64,073,294.02	43,234,202.28	36,866,455.52
收到其他与经营活动有关的现金	2(1)	184,702,122.06	38,747,742.11	123,636,815.34	208,522,805.87	73,358,834.00	507,230,073.63
经营活动现金流入小计		4,355,454,471.01	1,525,628,596.05	3,440,811,804.00	1,249,081,995.88	2,771,403,721.86	1,649,978,726.16
购买商品、接受劳务支付的现金		1,930,800,695.19	1,151,876,228.87	1,657,969,916.96	715,096,474.03	1,410,551,141.21	1,035,167,185.02
支付给职工以及为职工支付的现金		1,137,397,331.89	123,810,664.32	867,477,608.11	110,625,083.00	696,950,013.42	100,477,562.36
支付的各项税费		556,164,821.08	32,733,007.69	334,317,740.83	13,385,461.62	217,705,209.70	7,426,844.09
支付其他与经营活动有关的现金	2(2)	169,838,854.94	78,596,949.71	169,794,272.84	179,132,695.73	114,691,807.25	468,619,664.98
经营活动现金流出小计		3,794,201,703.10	1,387,016,850.59	3,029,559,538.74	1,018,239,714.38	2,439,898,171.58	1,611,691,256.45
经营活动产生的现金流量净额		561,252,767.91	138,611,745.46	411,252,265.26	230,842,281.50	331,505,550.29	38,287,469.71
<b>二、投资活动产生的现金流量：</b>							
收回投资收到的现金	1(1)	237,000,000.00	239,336,140.99			1,091,051.07	1,135,210.89
取得投资收益收到的现金		3,151,817.84	50,000,000.00	126,716.45		141,876.81	50,000,000.00
处置固定资产、无形资产和其他长期资产收回的现金净额		6,560,982.36	164,661.53	950,124.74	421,744.17	2,076,895.32	498,050.91
处置子公司及其他营业单位收到的现金净额							
收到其他与投资活动有关的现金	2(3)	445,655.72	35,000,000.00	1,798,131.00	52,239,240.27		
投资活动现金流入小计		247,158,455.92	324,500,802.52	2,874,972.19	52,660,984.44	3,309,823.20	51,633,261.80
购建固定资产、无形资产和其他长期资产支付的现金	1(2)	533,017,852.79	24,164,579.35	383,236,754.34	9,873,765.67	293,931,602.90	7,248,580.36
投资支付的现金	1(3)	277,000,000.00	498,725,000.00	280,000,000.00	438,000,000.00		27,000,000.00
取得子公司及其他营业单位支付的现金净额							
支付其他与投资活动有关的现金	2(4)	3,424,068.41	82,000,000.00	6,228.00	64,200,000.00	16,169,739.27	36,744,777.27
投资活动现金流出小计		813,441,921.20	604,889,579.35	663,242,982.34	512,073,765.67	310,101,342.17	70,993,357.63
投资活动产生的现金流量净额		-566,283,465.28	-280,388,776.83	-660,368,010.15	-459,412,781.23	-306,791,518.97	-19,360,095.83
<b>三、筹资活动产生的现金流量：</b>							
吸收投资收到的现金		154,580,959.00	130,955,959.00	681,008,941.00	681,008,941.00		
其中：子公司吸收少数股东投资收到的现金		23,625,000.00					
取得借款收到的现金		714,280,000.00	328,880,000.00	868,440,000.00	509,870,000.00	853,430,000.00	578,930,000.00
收到其他与筹资活动有关的现金	2(5)					3,000,000.00	
筹资活动现金流入小计		868,860,959.00	459,835,959.00	1,549,448,941.00	1,190,878,941.00	856,430,000.00	578,930,000.00
偿还债务支付的现金		960,491,674.24	493,070,000.00	894,983,239.90	575,530,000.00	831,775,069.86	609,790,000.00
分配股利、利润或偿付利息支付的现金		17,137,124.58	9,096,849.67	224,027,520.89	213,370,903.77	25,557,348.61	14,786,327.68
其中：子公司支付给少数股东的股利、利润							
支付其他与筹资活动有关的现金	2(6)	12,000,000.00		801,003.45		1,685,395.45	
筹资活动现金流出小计		989,628,798.82	502,166,849.67	1,119,811,764.24	788,900,903.77	859,017,813.92	624,576,327.68
筹资活动产生的现金流量净额		-120,767,839.82	-42,330,890.67	429,637,176.76	401,978,037.23	-2,587,813.92	-45,646,327.68
四、汇率变动对现金及现金等价物的影响		11,831,803.85		-1,038,041.74			
五、现金及现金等价物净增加额		-113,966,733.34	-184,107,922.04	179,483,390.13	173,407,537.50	22,125,217.40	-26,718,953.80
加：期初现金及现金等价物余额		307,532,100.62	405,547,591.16	128,048,710.49	32,140,053.66	108,922,493.09	58,859,007.46
六、期末现金及现金等价物余额		193,565,367.28	221,439,669.12	307,532,100.62	205,547,591.16	131,047,710.49	32,140,053.66

法定代表人： 

主管会计工作的负责人： 

会计机构负责人： 



# 合并所有者权益变动表

编制单位：浙江胜王电器股份有限公司 2025年度 单位：人民币元

项 目	2025年度											2024年度												
	归属于母公司所有者权益										少数股东权益	所有者权益合计	归属于母公司所有者权益										少数股东权益	所有者权益合计
	股本	其他权益工具			减：库存股	其他综合收益	专项储备	盈余公积	一般风险准备	未分配利润			股本	其他权益工具			减：库存股	其他综合收益	专项储备	盈余公积	一般风险准备	未分配利润		
优先股	永续债	其他	资本公积	优先股							永续债	其他	资本公积											
一、上年期末余额	390,902,800.00			718,316,460.33	-1,038,041.74	9,734,990.21	90,524,474.52		2,400,196,183.54	-33,821,767.51	3,574,814,599.35	366,000,000.00				61,738,102.19		3,839,503.13	81,401,600.60	1,724,877,777.12	-15,600,426.45	2,222,256,556.59		
加：会计政策变更																								
前期差错更正																								
同一控制下企业合并																								
其他																								
二、本年期初余额	390,902,800.00			718,316,460.33	-1,038,041.74	9,734,990.21	90,524,474.52		2,400,196,183.54	-33,821,767.51	3,574,814,599.35	366,000,000.00				61,738,102.19		3,839,503.13	81,401,600.60	1,724,877,777.12	-15,600,426.45	2,222,256,556.59		
三、本期增减变动金额（减少以“-”号填列）	4,567,700.00			131,965,483.86	11,831,803.85	5,407,704.15	22,238,921.00		1,000,407,457.42	25,097,301.82	1,201,346,572.10	24,902,300.00			636,578,358.14	-1,038,041.74	5,895,487.08	9,122,873.92	675,318,406.42	-18,221,341.06	1,352,538,042.76			
（一）综合收益总额									1,022,646,878.42	-2,613,212.18	1,020,033,666.24									884,111,280.34	-18,221,341.06	866,219,939.28		
（二）所有者投入和减少资本	4,567,700.00			131,965,483.86					23,625,000.00	160,188,183.86	24,902,300.00			636,578,358.14								681,480,658.11		
1. 所有者投入的普通股	4,567,700.00			126,388,259.00					23,625,000.00	154,380,959.00	24,902,300.00			636,106,641.00								681,008,941.00		
2. 其他权益工具持有者投入资本																								
3. 股份支付计入所有者权益的金额				5,607,224.86							5,607,224.86			471,717.14								471,717.14		
4. 其他																								
（三）利润分配							22,238,921.00		-22,238,921.00								9,122,873.92		-209,122,873.92		-200,000,000.00	-200,000,000.00		
1. 提取盈余公积							22,238,921.00		-22,238,921.00								9,122,873.92		-9,122,873.92					
2. 提取一般风险准备																								
3. 对股东的分配																				-200,000,000.00		-200,000,000.00		
4. 其他																								
（四）所有者权益内部结转																								
1. 资本公积转增股本																								
2. 盈余公积转增股本																								
3. 盈余公积弥补亏损																								
4. 设定受益计划变动额结转留存收益																								
5. 其他综合收益结转留存收益																								
6. 其他																								
（五）专项储备						5,407,704.15					5,407,704.15						5,895,487.08					5,895,487.08		
1. 本期提取						23,757,328.46					23,757,328.46						21,627,246.35					21,627,246.35		
2. 本期使用						18,349,624.31					18,349,624.31											15,731,759.27		
（六）其他					11,831,803.85						4,085,714.09				-1,038,041.74							-1,038,041.74		
四、本期末余额	395,470,500.00			850,311,944.19	10,793,762.11	15,142,694.36	112,763,395.52		3,400,603,640.96	-8,721,265.69	4,776,361,171.45	390,902,300.00			718,316,460.33		5,895,487.08	9,122,873.92	1,724,877,777.12	-15,600,426.45	3,574,814,599.35			

法定代表人：[Signature]

主管会计工作的负责人：[Signature]

会计机构负责人：[Signature]





# 合并所有者权益变动表

会合04表  
单位：人民币元

	2023年度												
	归属于母公司所有者权益										少数股东权益	所有者权益合计	
	股本	其他权益工具			资本公积	减：库存股	其他综合收益	专项储备	盈余公积	一般风险准备			未分配利润
	优先股	永续债	其他										
一、上年期末余额	366,000,000.00				61,738,102.19				74,377,928.22		1,089,471,621.55	-2,437,337.75	1,589,150,314.21
二、会计政策变更													
三、前期差错更正													
四、同一控制下企业合并													
五、其他													
二、本年期初余额	366,000,000.00				61,738,102.19				74,377,928.22		1,089,471,621.55	-2,437,337.75	1,589,150,314.21
三、本期增减变动金额（减少以“-”号填列）								3,839,503.13	7,023,672.38		635,406,155.57	-13,163,088.70	633,106,212.38
（一）综合收益总额											642,429,827.95	-13,163,088.70	629,266,739.25
（二）所有者投入和减少资本													
1. 所有者投入的普通股													
2. 其他权益工具持有者投入资本													
3. 股份支付计入所有者权益的金额													
4. 其他													
（三）利润分配									7,023,672.38		-7,023,672.38		
1. 提取盈余公积									7,023,672.38		-7,023,672.38		
2. 提取一般风险准备													
3. 对所有者（或股东）的分配													
4. 其他													
（四）所有者权益内部结转													
1. 资本公积转增股本													
2. 盈余公积转增股本													
3. 盈余公积弥补亏损													
4. 设定受益计划变动额结转留存收益													
5. 其他综合收益结转留存收益													
6. 其他													
（五）专项储备								3,839,503.13					3,839,503.13
1. 本期提取								17,577,741.02					17,577,741.02
2. 本期使用								13,738,237.89					13,738,237.89
（六）其他													
四、本期期末余额	366,000,000.00				61,738,102.19			3,839,503.13	81,401,600.60		1,724,877,777.12	-15,600,426.45	2,222,256,556.59

法定代表人：王印  
3303211037598A

主管会计工作的负责人：钱霞  
3303211037598A

会计机构负责人：钱霞  
3303211037598A



# 母公司所有者权益变动表

编制单位：浙江胜王电器股份有限公司

会企04表  
单位：人民币元

项 目	2025年度									2024年度												
	股本	其他权益工具			资本公积	减：库存股	其他综合收益	专项储备	盈余公积	未分配利润	所有者权益合计	股本	其他权益工具			资本公积	减：库存股	其他综合收益	专项储备	盈余公积	未分配利润	所有者权益合计
		优先股	永续债	其他									优先股	永续债	其他							
一、上年期末余额	390,902,300.00				724,539,043.87			90,524,474.52	199,988,643.18	1,405,954,461.57	366,000,000.00				67,960,685.73				81,401,600.60	317,882,777.93	833,245,064.26	
加：会计政策变更																						
前期差错更正																						
其他																						
二、本年期初余额	390,902,300.00				724,539,043.87			90,524,474.52	199,988,643.18	1,405,954,461.57	366,000,000.00				67,960,685.73				81,401,600.60	317,882,777.93	833,245,064.26	
三、本期增减变动金额（减少以“-”号填列）	4,567,700.00				131,995,483.87			22,238,921.00	200,150,288.96	358,952,393.83	24,902,300.00				656,578,358.14				9,122,873.92	-117,894,134.75	572,709,397.31	
（一）综合收益总额									222,389,209.96	222,389,209.96										91,228,739.17	91,228,739.17	
（二）所有者投入和减少资本	4,567,700.00				131,995,483.87					136,563,183.87	24,902,300.00				656,578,358.14						681,480,658.14	
1. 所有者投入的普通股	4,567,700.00				126,388,259.00					130,955,959.00	24,902,300.00				656,106,641.00						681,008,941.00	
2. 其他权益工具持有者投入资本																						
3. 股份支付计入所有者权益的金额					5,607,224.87					5,607,224.87					471,717.14						471,717.14	
4. 其他																						
（三）利润分配								22,238,921.00	-22,238,921.00										9,122,873.92	-209,122,873.92	-200,000,000.00	
1. 提取盈余公积								22,238,921.00	-22,238,921.00										9,122,873.92	-9,122,873.92		
2. 对股东的分配																				-200,000,000.00	-200,000,000.00	
3. 其他																						
（四）所有者权益内部结转																						
1. 资本公积转增股本																						
2. 盈余公积转增股本																						
3. 盈余公积弥补亏损																						
4. 设定受益计划变动额结转留存收益																						
5. 其他综合收益结转留存收益																						
6. 其他																						
（五）专项储备																						
1. 本期提取								3,753,801.28		3,753,801.28									3,174,995.38		3,174,995.38	
2. 本期使用								3,753,801.28		3,753,801.28									3,174,995.38		3,174,995.38	
（六）其他																						
四、本期期末余额	395,470,000.00				856,534,527.74			112,763,395.52	400,138,932.14	1,763,906,855.40	390,902,300.00				724,539,043.87				90,524,474.52	199,988,643.18	1,405,954,461.57	

法定代表人： 

主管会计工作的负责人： 

会计机构负责人： 



# 母公司所有者权益变动表

编制单位：浙江胜王电器股份有限公司

会企04表  
单位：人民币元

项目	2023年度									
	其他权益工具			资本公积	减： 库存股	其他综合收益	专项储备	盈余公积	未分配利润	所有者权益合计
	优先股	永续债	其他							
一、上年期末余额	366,000,000.00			67,960,685.73				74,377,928.22	254,669,726.52	763,008,340.47
加：会计政策变更										
前期差错更正										
其他										
二、本年期初余额	366,000,000.00			67,960,685.73				74,377,928.22	254,669,726.52	763,008,340.47
三、本期增减变动金额（减少以“-”号填列）								7,023,672.38	63,213,051.41	70,236,723.79
（一）综合收益总额									70,236,723.79	70,236,723.79
（二）所有者投入和减少资本										
1. 所有者投入的普通股										
2. 其他权益工具持有者投入资本										
3. 股份支付计入所有者权益的金额										
4. 其他										
（三）利润分配								7,023,672.38	-7,023,672.38	
1. 提取盈余公积								7,023,672.38	-7,023,672.38	
2. 对股东的分配										
3. 其他										
（四）所有者权益内部结转										
1. 资本公积转增股本										
2. 盈余公积转增资本股本										
3. 盈余公积弥补亏损										
4. 设定受益计划变动额结转留存收益										
5. 其他综合收益结转留存收益										
6. 其他										
（五）专项储备										
1. 本期提取								3,807,468.05		3,807,468.05
2. 本期使用								3,807,468.05		3,807,468.05
（六）其他										
四、本期期末余额	366,000,000.00			67,960,685.73				81,401,600.60	317,852,777.93	833,245,064.26



法定代表人：

主管会计工作的负责人：

会计机构负责人：



# 浙江胜华波电器股份有限公司

## 财务报表附注

2023 年 1 月 1 日至 2025 年 12 月 31 日

金额单位：人民币元

### 一、公司基本情况

浙江胜华波电器股份有限公司（以下简称公司或本公司）系经浙江省人民政府批准，由胜华波集团有限公司、王上胜、王上华、王少波、王国虎、陈孝林发起设立，于 2004 年 12 月 17 日在浙江省工商行政管理局登记注册，现持有统一社会信用代码为 913300007696384416 的营业执照，注册资本和实收资本均为 39,547 万元人民币，股份总数 39,547 万股（每股面值 1 元）。

本公司属汽车零部件制造行业。主要经营活动为汽车零部件的研发、生产和销售。产品主要有：汽车雨刮器总成及座椅电机。

本财务报表业经公司 2026 年 4 月 16 日第八届董事会第十次会议批准对外报出。

本公司将上海胜华波汽车电器有限公司、安徽胜华波汽车电器有限公司和温州胜华波汽车电器有限公司等 25 家子公司纳入报告期合并财务报表范围，情况详见本财务报表附注七之说明。

### 二、财务报表的编制基础

#### （一）编制基础

本公司财务报表以持续经营为编制基础。

#### （二）持续经营能力评价

本公司不存在导致对报告期末起 12 个月内的持续经营能力产生重大疑虑的事项或情况。

### 三、重要会计政策及会计估计

重要提示：本公司根据实际生产经营特点针对金融工具减值、存货、固定资产折旧、在建工程、无形资产、收入确认等交易或事项制定了具体会计政策和会计估计。

#### （一）遵循企业会计准则的声明

本公司所编制的财务报表符合企业会计准则的要求，真实、完整地反映了公司的财务状况、经营成果和现金流量等有关信息。

(二) 会计期间

会计年度自公历 1 月 1 日起至 12 月 31 日止。本财务报表所载财务信息的会计期间为 2023 年 1 月 1 日起至 2025 年 12 月 31 日止。

(三) 营业周期

公司经营业务的营业周期较短，以 12 个月作为资产和负债的流动性划分标准。

(四) 记账本位币

本公司及境内子公司采用人民币为记账本位币，SHB USA, INC.、SHENGHUABO INTERNATIONAL PTE. LTD. 和 SHB MALAYSIA AUTOMOTIVE APPLIANCE SDN. BHD. 等境外子公司从事境外经营，选择其经营所处的主要经济环境中的货币为记账本位币。

(五) 重要性标准确定方法和选择依据

公司编制和披露财务报表遵循重要性原则，本财务报表附注中披露事项涉及重要性标准判断的事项及其重要性标准确定方法和选择依据如下：

涉及重要性标准判断的披露事项	重要性标准确定方法和选择依据
重要的单项计提坏账准备的应收账款	单项金额超过资产总额 0.5%
重要的应收账款坏账准备收回或转回	
重要的核销应收账款	
重要的账龄超过 1 年的预付款项	单项金额超过资产总额 0.5%
重要的单项计提坏账准备的其他应收款	单项金额超过资产总额 0.5%
重要的其他应收款坏账准备收回或转回	
重要的核销其他应收款	
重要的其他债权投资	单项金额超过资产总额 0.5%
重要的在建工程项目	单项金额超过资产总额 0.5%
重要的账龄超过 1 年的应付账款	单项金额超过资产总额 0.5%
重要的账龄超过 1 年的其他应付款	单项金额超过资产总额 0.5%
重要的账龄超过 1 年的合同负债	单项金额超过资产总额 0.5%
合同负债账面价值发生重大变动	变动金额超过资产总额 0.5%

重要的预计负债	单项金额超过资产总额 0.5%
重要的投资活动现金流量	单项金额超过资产总额 5%
重要的境外经营实体	营业收入、利润总额、总资产或净资产等财务指标占合并报表相关指标的比例超过 10%
重要的子公司、非全资子公司	营业收入、利润总额、总资产或净资产等财务指标占合并报表相关指标的比例超过 10%，或者虽不具有财务重大性，但为公司承担重要项目的研发、生产或销售等职能的子公司，认定为重要子公司。

#### (六) 同一控制下和非同一控制下企业合并的会计处理方法

##### 1. 同一控制下企业合并的会计处理方法

公司在企业合并中取得的资产和负债，按照合并日被合并方在最终控制方合并财务报表中的账面价值计量。公司按照被合并方所有者权益在最终控制方合并财务报表中的账面价值份额与支付的合并对价账面价值或发行股份面值总额的差额，调整资本公积；资本公积不足冲减的，调整留存收益。

##### 2. 非同一控制下企业合并的会计处理方法

公司在购买日对合并成本大于合并中取得的被购买方可辨认净资产公允价值份额的差额，确认为商誉；如果合并成本小于合并中取得的被购买方可辨认净资产公允价值份额，首先对取得的被购买方各项可辨认资产、负债及或有负债的公允价值以及合并成本的计量进行复核，经复核后合并成本仍小于合并中取得的被购买方可辨认净资产公允价值份额的，其差额计入当期损益。

#### (七) 控制的判断标准和合并财务报表的编制方法

##### 1. 控制的判断

拥有对被投资方的权力，通过参与被投资方的相关活动而享有可变回报，并且有能力运用对被投资方的权力影响其可变回报金额的，认定为控制。

##### 2. 合并财务报表的编制方法

母公司将其控制的所有子公司纳入合并财务报表的合并范围。合并财务报表以母公司及其子公司的财务报表为基础，根据其他有关资料，由母公司按照《企业会计准则第 33 号——合并财务报表》编制。

#### (八) 外币业务和外币报表折算

##### 1. 外币业务折算

外币交易在初始确认时，采用交易发生日即期汇率的近似汇率折算为人民币金额。资产

负债表日,外币货币性项目采用资产负债表日即期汇率折算,因汇率不同而产生的汇兑差额,除与购建符合资本化条件资产有关的外币专门借款本金及利息的汇兑差额外,计入当期损益;以历史成本计量的外币非货币性项目仍采用交易发生日即期汇率的近似汇率折算,不改变其人民币金额;以公允价值计量的外币非货币性项目,采用公允价值确定日的即期汇率折算,差额计入当期损益或其他综合收益。

## 2. 外币财务报表折算

资产负债表中的资产和负债项目,采用资产负债表日的即期汇率折算;所有者权益项目除“未分配利润”项目外,其他项目采用交易发生日的即期汇率折算;利润表中的收入和费用项目,采用交易发生日即期汇率的近似汇率折算。按照上述折算产生的外币财务报表折算差额,计入其他综合收益。

## (九) 金融工具

### 1. 金融资产和金融负债的分类

金融资产在初始确认时划分为以下三类:(1)以摊余成本计量的金融资产;(2)以公允价值计量且其变动计入其他综合收益的金融资产;(3)以公允价值计量且其变动计入当期损益的金融资产。

金融负债在初始确认时划分为以下四类:(1)以公允价值计量且其变动计入当期损益的金融负债;(2)金融资产转移不符合终止确认条件或继续涉入被转移金融资产所形成的金融负债;(3)不属于上述(1)或(2)的财务担保合同,以及不属于上述(1)并以低于市场利率贷款的贷款承诺;(4)以摊余成本计量的金融负债。

### 2. 金融资产和金融负债的确认依据、计量方法和终止确认条件

#### (1) 金融资产和金融负债的确认依据和初始计量方法

公司成为金融工具合同的一方时,确认一项金融资产或金融负债。初始确认金融资产或金融负债时,按照公允价值计量;对于以公允价值计量且其变动计入当期损益的金融资产和金融负债,相关交易费用直接计入当期损益;对于其他类别的金融资产或金融负债,相关交易费用计入初始确认金额。但是,公司初始确认的应收账款未包含重大融资成分或公司不考虑未超过一年的合同中的融资成分的,按照《企业会计准则第14号——收入》所定义的交易价格进行初始计量。

#### (2) 金融资产的后续计量方法

##### 1) 以摊余成本计量的金融资产

采用实际利率法,按照摊余成本进行后续计量。以摊余成本计量且不属于任何套期关系

的一部分的金融资产所产生的利得或损失，在终止确认、重分类、按照实际利率法摊销或确认减值时，计入当期损益。

2) 以公允价值计量且其变动计入其他综合收益的债务工具投资

采用公允价值进行后续计量。采用实际利率法计算的利息、减值损失或利得及汇兑损益计入当期损益，其他利得或损失计入其他综合收益。终止确认时，将之前计入其他综合收益的累计利得或损失从其他综合收益中转出，计入当期损益。

3) 以公允价值计量且其变动计入其他综合收益的权益工具投资

采用公允价值进行后续计量。获得的股利（属于投资成本收回部分的除外）计入当期损益，其他利得或损失计入其他综合收益。终止确认时，将之前计入其他综合收益的累计利得或损失从其他综合收益中转出，计入留存收益。

4) 以公允价值计量且其变动计入当期损益的金融资产

采用公允价值进行后续计量，产生的利得或损失（包括利息和股利收入）计入当期损益，除非该金融资产属于套期关系的一部分。

(3) 金融负债的后续计量方法

1) 以公允价值计量且其变动计入当期损益的金融负债

此类金融负债包括交易性金融负债（含属于金融负债的衍生工具）和指定为以公允价值计量且其变动计入当期损益的金融负债。对于此类金融负债以公允价值进行后续计量。因公司自身信用风险变动引起的指定为以公允价值计量且其变动计入当期损益的金融负债的公允价值变动金额计入其他综合收益，除非该处理会造成或扩大损益中的会计错配。此类金融负债产生的其他利得或损失（包括利息费用、除因公司自身信用风险变动引起的公允价值变动）计入当期损益，除非该金融负债属于套期关系的一部分。终止确认时，将之前计入其他综合收益的累计利得或损失从其他综合收益中转出，计入留存收益。

2) 金融资产转移不符合终止确认条件或继续涉入被转移金融资产所形成的金融负债

按照《企业会计准则第 23 号——金融资产转移》相关规定进行计量。

3) 不属于上述 1) 或 2) 的财务担保合同，以及不属于上述 1) 并以低于市场利率贷款的贷款承诺

在初始确认后按照下列两项金额之中的较高者进行后续计量：① 按照金融工具的减值规定确定的损失准备金额；② 初始确认金额扣除按照《企业会计准则第 14 号——收入》相关规定所确定的累计摊销额后的余额。

4) 以摊余成本计量的金融负债

采用实际利率法以摊余成本计量。以摊余成本计量且不属于任何套期关系的一部分的金融负债所产生的利得或损失，在终止确认、按照实际利率法摊销时计入当期损益。

#### (4) 金融资产和金融负债的终止确认

1) 当满足下列条件之一时，终止确认金融资产：

① 收取金融资产现金流量的合同权利已终止；

② 金融资产已转移，且该转移满足《企业会计准则第23号——金融资产转移》关于金融资产终止确认的规定。

2) 当金融负债（或其一部分）的现时义务已经解除时，相应终止确认该金融负债（或该部分金融负债）。

#### 3. 金融资产转移的确认依据和计量方法

公司转移了金融资产所有权上几乎所有的风险和报酬的，终止确认该金融资产，并将转移中产生或保留的权利和义务单独确认为资产或负债；保留了金融资产所有权上几乎所有的风险和报酬的，继续确认所转移的金融资产。公司既没有转移也没有保留金融资产所有权上几乎所有的风险和报酬的，分别下列情况处理：(1) 未保留对该金融资产控制的，终止确认该金融资产，并将转移中产生或保留的权利和义务单独确认为资产或负债；(2) 保留了对该金融资产控制的，按照继续涉入所转移金融资产的程度确认有关金融资产，并相应确认有关负债。

金融资产整体转移满足终止确认条件的，将下列两项金额的差额计入当期损益：(1) 所转移金融资产在终止确认日的账面价值；(2) 因转移金融资产而收到的对价，与原直接计入其他综合收益的公允价值变动累计额中对应终止确认部分的金额（涉及转移的金融资产为以公允价值计量且其变动计入其他综合收益的债务工具投资）之和。转移了金融资产的一部分，且该被转移部分整体满足终止确认条件的，将转移前金融资产整体的账面价值，在终止确认部分和继续确认部分之间，按照转移日各自的相对公允价值进行分摊，并将下列两项金额的差额计入当期损益：(1) 终止确认部分的账面价值；(2) 终止确认部分的对价，与原直接计入其他综合收益的公允价值变动累计额中对应终止确认部分的金额（涉及转移的金融资产为以公允价值计量且其变动计入其他综合收益的债务工具投资）之和。

#### 4. 金融资产和金融负债的公允价值确定方法

公司采用在当前情况下适用并且有足够可利用数据和其他信息支持的估值技术确定相关金融资产和金融负债的公允价值。公司将估值技术使用的输入值分以下层级，并依次使用：

(1) 第一层次输入值是在计量日能够取得的相同资产或负债在活跃市场上未经调整的

报价；

(2) 第二层次输入值是除第一层次输入值外相关资产或负债直接或间接可观察的输入值，包括：活跃市场中类似资产或负债的报价；非活跃市场中相同或类似资产或负债的报价；除报价以外的其他可观察输入值，如在正常报价间隔期间可观察的利率和收益率曲线等；市场验证的输入值等；

(3) 第三层次输入值是相关资产或负债的不可观察输入值，包括不能直接观察或无法由可观察市场数据验证的利率、股票波动率、企业合并中承担的弃置义务的未来现金流量、使用自身数据作出的财务预测等。

#### 5. 金融工具减值

公司以预期信用损失为基础，对以摊余成本计量的金融资产、以公允价值计量且其变动计入其他综合收益的债务工具投资、合同资产、租赁应收款、分类为以公允价值计量且其变动计入当期损益的金融负债以外的贷款承诺、不属于以公允价值计量且其变动计入当期损益的金融负债或不属于金融资产转移不符合终止确认条件或继续涉入被转移金融资产所形成的金融负债的财务担保合同进行减值处理并确认损失准备。

预期信用损失，是指以发生违约的风险为权重的金融工具信用损失的加权平均值。信用损失，是指公司按照原实际利率折现的、根据合同应收的所有合同现金流量与预期收取的所有现金流量之间的差额，即全部现金短缺的现值。其中，对于公司购买或源生的已发生信用减值的金融资产，按照该金融资产经信用调整的实际利率折现。

对于购买或源生的已发生信用减值的金融资产，公司在资产负债表日仅将自初始确认后整个存续期内预期信用损失的累计变动确认为损失准备。

对于由《企业会计准则第14号——收入》规范的交易形成的应收款项及合同资产，公司运用简化计量方法，按照相当于整个存续期内的预期信用损失金额计量损失准备。

除上述计量方法以外的金融资产，公司在每个资产负债表日评估其信用风险自初始确认后是否已经显著增加。如果信用风险自初始确认后已显著增加，公司按照整个存续期内预期信用损失的金额计量损失准备；如果信用风险自初始确认后未显著增加，公司按照该金融工具未来12个月内预期信用损失的金额计量损失准备。

公司利用可获得的合理且有依据的信息，包括前瞻性信息，通过比较金融工具在资产负债表日发生违约的风险与在初始确认日发生违约的风险，以确定金融工具的信用风险自初始确认后是否已显著增加。

于资产负债表日，若公司判断金融工具只具有较低的信用风险，则假定该金融工具的信

用风险自初始确认后并未显著增加。

公司以单项金融工具或金融工具组合为基础评估预期信用风险和计量预期信用损失。当以金融工具组合为基础时，公司以共同风险特征为依据，将金融工具划分为不同组合。

公司在每个资产负债表日重新计量预期信用损失，由此形成的损失准备的增加或转回金额，作为减值损失或利得计入当期损益。对于以摊余成本计量的金融资产，损失准备抵减该金融资产在资产负债表中列示的账面价值；对于以公允价值计量且其变动计入其他综合收益的债权投资，公司在其他综合收益中确认其损失准备，不抵减该金融资产的账面价值。

#### 6. 金融资产和金融负债的抵销

金融资产和金融负债在资产负债表内分别列示，不相互抵销。但同时满足下列条件的，公司以相互抵销后的净额在资产负债表内列示：（1）公司具有抵销已确认金额的法定权利，且该种法定权利是当前可执行的；（2）公司计划以净额结算，或同时变现该金融资产和清偿该金融负债。

不满足终止确认条件的金融资产转移，公司不对已转移的金融资产和相关负债进行抵销。

#### （十）应收款项和合同资产预期信用损失的确认标准和计提方法

##### 1. 按信用风险特征组合计提预期信用损失的应收款项和合同资产

组合类别	确定组合的依据	计量预期信用损失的方法
应收银行承兑汇票	票据类型	参考历史信用损失经验，结合当前状况以及对未来经济状况的预测，通过违约风险敞口和整个存续期预期信用损失率，计算预期信用损失
应收商业承兑汇票		
应收财务公司承兑汇票		
应收账款——账龄组合	账龄	参考历史信用损失经验，结合当前状况以及对未来经济状况的预测，编制应收账款账龄与预期信用损失率对照表，计算预期信用损失
其他应收款——账龄组合	账龄	参考历史信用损失经验，结合当前状况以及对未来经济状况的预测，编制其他应收款账龄与预期信用损失率对照表，计算预期信用损失

##### 2. 账龄组合的账龄与预期信用损失率对照表

账 龄	应收账款 预期信用损失率（%）	其他应收款 预期信用损失率（%）
1年以内（含，下同）	5.00	5.00

账 龄	应收账款 预期信用损失率 (%)	其他应收款 预期信用损失率 (%)
1-2 年	10.00	10.00
2-3 年	30.00	30.00
3-4 年	50.00	50.00
4 年以上	100.00	100.00

应收账款和其他应收款的账龄自初始确认日起算。

### 3. 按单项计提预期信用损失的应收款项和合同资产的认定标准

对信用风险与组合信用风险显著不同的应收款项和合同资产,公司按单项计提预期信用损失。

#### (十一) 存货

##### 1. 存货的分类

存货包括在日常活动中持有以备出售的产成品或商品、处在生产过程中的在产品、在生产过程或提供劳务过程中耗用的材料和物料等。

##### 2. 发出存货的计价方法

发出存货采用月末一次加权平均法。

##### 3. 存货的盘存制度

存货的盘存制度为永续盘存制。

##### 4. 低值易耗品和包装物的摊销方法

###### (1) 低值易耗品

按照一次转销法进行摊销。

###### (2) 包装物

按照一次转销法进行摊销。

##### 5. 存货跌价准备的确认标准和计提方法

资产负债表日,存货采用成本与可变现净值孰低计量,按照成本高于可变现净值的差额计提存货跌价准备。直接用于出售的存货,在正常生产经营过程中以该存货的估计售价减去估计的销售费用和相关税费后的金额确定其可变现净值;需要经过加工的存货,在正常生产经营过程中以所生产的产成品的估计售价减去至完工时估计将要发生的成本、估计的销售费用和相关税费后的金额确定其可变现净值;资产负债表日,同一项存货中一部分有合同价格约定、其他部分不存在合同价格的,分别确定其可变现净值,并与其对应的成本进行比较,

分别确定存货跌价准备的计提或转回的金额。

## (十二) 长期股权投资

### 1. 共同控制、重大影响的判断

按照相关约定对某项安排存在共有的控制，并且该安排的相关活动必须经过分享控制权的参与方一致同意后才能决策，认定为共同控制。对被投资单位的财务和经营政策有参与决策的权力，但并不能够控制或者与其他方一起共同控制这些政策的制定，认定为重大影响。

### 2. 投资成本的确定

(1) 同一控制下的企业合并形成的，合并方以支付现金、转让非现金资产、承担债务或发行权益性证券作为合并对价的，在合并日按照取得被合并方所有者权益在最终控制方合并财务报表中的账面价值的份额作为其初始投资成本。长期股权投资初始投资成本与支付的合并对价的账面价值或发行股份的面值总额之间的差额调整资本公积；资本公积不足冲减的，调整留存收益。

公司通过多次交易分步实现同一控制下企业合并形成的长期股权投资，判断是否属于“一揽子交易”。属于“一揽子交易”的，把各项交易作为一项取得控制权的交易进行会计处理。不属于“一揽子交易”的，在合并日，根据合并后应享有被合并方净资产在最终控制方合并财务报表中的账面价值的份额确定初始投资成本。合并日长期股权投资的初始投资成本，与达到合并前的长期股权投资账面价值加上合并日进一步取得股份新支付对价的账面价值之和的差额，调整资本公积；资本公积不足冲减的，调整留存收益。

(2) 非同一控制下的企业合并形成的，在购买日按照支付的合并对价的公允价值作为其初始投资成本。

公司通过多次交易分步实现非同一控制下企业合并形成的长期股权投资，区分个别财务报表和合并财务报表进行相关会计处理：

1) 在个别财务报表中，按照原持有的股权投资的账面价值加上新增投资成本之和，作为改按成本法核算的初始投资成本。

2) 在合并财务报表中，判断是否属于“一揽子交易”。属于“一揽子交易”的，把各项交易作为一项取得控制权的交易进行会计处理。不属于“一揽子交易”的，对于购买日之前持有的被购买方的股权，按照该股权在购买日的公允价值进行重新计量，公允价值与其账面价值的差额计入当期投资收益；购买日之前持有的被购买方的股权涉及权益法核算下的其他综合收益等的，与其相关的其他综合收益等转为购买日所属当期收益。但由于被投资方重新计量设定受益计划净负债或净资产变动而产生的其他综合收益除外。

(3) 除企业合并形成以外的：以支付现金取得的，按照实际支付的购买价款作为其初始投资成本；以发行权益性证券取得的，按照发行权益性证券的公允价值作为其初始投资成本；以债务重组方式取得的，按《企业会计准则第 12 号——债务重组》确定其初始投资成本；以非货币性资产交换取得的，按《企业会计准则第 7 号——非货币性资产交换》确定其初始投资成本。

### 3. 后续计量及损益确认方法

对被投资单位实施控制的长期股权投资采用成本法核算；对联营企业和合营企业的长期股权投资，采用权益法核算。

### 4. 通过多次交易分步处置对子公司投资至丧失控制权的处理方法

#### (1) 是否属于“一揽子交易”的判断原则

通过多次交易分步处置对子公司股权投资直至丧失控制权的，公司结合分步交易的各个步骤的交易协议条款、分别取得的处置对价、出售股权的对象、处置方式、处置时点等信息来判断分步交易是否属于“一揽子交易”。各项交易的条款、条件以及经济影响符合以下一种或多种情况，通常表明多次交易事项属于“一揽子交易”：

- 1) 这些交易是同时或者在考虑了彼此影响的情况下订立的；
- 2) 这些交易整体才能达成一项完整的商业结果；
- 3) 一项交易的发生取决于其他至少一项交易的发生；
- 4) 一项交易单独看是不经济的，但是和其他交易一并考虑时是经济的。

#### (2) 不属于“一揽子交易”的会计处理

##### 1) 个别财务报表

对处置的股权，其账面价值与实际取得价款之间的差额，计入当期损益。对于剩余股权，对被投资单位仍具有重大影响或者与其他方一起实施共同控制的，转为权益法核算；不能再对被投资单位实施控制、共同控制或重大影响的，按照《企业会计准则第 22 号——金融工具确认和计量》的相关规定进行核算。

##### 2) 合并财务报表

在丧失控制权之前，处置价款与处置长期股权投资相对应享有子公司自购买日或合并日开始持续计算的净资产份额之间的差额，调整资本公积（资本溢价），资本溢价不足冲减的，冲减留存收益。

丧失对原子公司控制权时，对于剩余股权，按照其在丧失控制权日的公允价值进行重新计量。处置股权取得的对价与剩余股权公允价值之和，减去按原持股比例计算应享有原有子

公司自购买日或合并日开始持续计算的净资产的份额之间的差额，计入丧失控制权当期的投资收益，同时冲减商誉。与原有子公司股权投资相关的其他综合收益等，应当在丧失控制权时转为当期投资收益。

(3) 属于“一揽子交易”的会计处理

1) 个别财务报表

将各项交易作为一项处置子公司并丧失控制权的交易进行会计处理。但是，在丧失控制权之前每一次处置价款与处置投资对应的长期股权投资账面价值之间的差额，在个别财务报表中确认为其他综合收益，在丧失控制权时一并转入丧失控制权当期的损益。

2) 合并财务报表

将各项交易作为一项处置子公司并丧失控制权的交易进行会计处理。但是，在丧失控制权之前每一次处置价款与处置投资对应的享有该子公司净资产份额的差额，在合并财务报表中确认为其他综合收益，在丧失控制权时一并转入丧失控制权当期的损益。

(十三) 投资性房地产

1. 投资性房地产包括已出租的土地使用权、持有并准备增值后转让的土地使用权和已出租的建筑物。

2. 投资性房地产按照成本进行初始计量，采用成本模式进行后续计量，并采用与固定资产和无形资产相同的方法计提折旧或进行摊销。

(十四) 固定资产

1. 固定资产确认条件

固定资产是指为生产商品、提供劳务、出租或经营管理而持有的，使用年限超过一个会计年度的有形资产。固定资产在同时满足经济利益很可能流入、成本能够可靠计量时予以确认。

2. 各类固定资产的折旧方法

类别	折旧方法	折旧年限(年)	残值率(%)	年折旧率(%)
房屋及建筑物	直线折旧法	20	5	4.75
通用设备	直线折旧法	3-5	5	19.00-31.67
专用设备	直线折旧法	3-10	5	9.50-31.67
运输工具	直线折旧法	4-5	5	19.00-23.75
马来西亚土地所有权	[注]	[注]		

[注]子公司 SHB MALAYSIA AUTOMOTIVE APPLIANCE SDN. BHD. 在马来西亚购入的土地拥有永久所有权，在持有期间不计提折旧

#### (十五) 在建工程

1. 在建工程同时满足经济利益很可能流入、成本能够可靠计量则予以确认。在建工程按建造该项资产达到预定可使用状态前所发生的实际成本计量。

2. 在建工程达到预定可使用状态时，按工程实际成本转入固定资产。已达到预定可使用状态但尚未办理竣工决算的，先按估计价值转入固定资产，待办理竣工决算后再按实际成本调整原暂估价值，但不再调整原已计提的折旧。

类别	在建工程结转为固定资产的标准和时点
房屋及建筑物	主体建设工程及配套工程已实质完工、达到预定设计要求并经验收
机器设备	安装调试后达到设计要求或合同规定的标准

#### (十六) 借款费用

##### 1. 借款费用资本化的确认原则

公司发生的借款费用，可直接归属于符合资本化条件的资产的购建或者生产的，予以资本化，计入相关资产成本；其他借款费用，在发生时确认为费用，计入当期损益。

##### 2. 借款费用资本化期间

(1) 当借款费用同时满足下列条件时，开始资本化：1) 资产支出已经发生；2) 借款费用已经发生；3) 为使资产达到预定可使用或可销售状态所必要的购建或者生产活动已经开始。

(2) 若符合资本化条件的资产在购建或者生产过程中发生非正常中断，并且中断时间连续超过 3 个月，暂停借款费用的资本化；中断期间发生的借款费用确认为当期费用，直至资产的购建或者生产活动重新开始。

(3) 当所购建或者生产符合资本化条件的资产达到预定可使用或可销售状态时，借款费用停止资本化。

##### 3. 借款费用资本化率以及资本化金额

为购建或者生产符合资本化条件的资产而借入专门借款的，以专门借款当期实际发生的利息费用（包括按照实际利率法确定的折价或溢价的摊销），减去将尚未动用的借款资金存入银行取得的利息收入或进行暂时性投资取得的投资收益后的金额，确定应予资本化的利息金额；为购建或者生产符合资本化条件的资产占用了一般借款的，根据累计资产支出超过专

门借款的资产支出加权平均数乘以占用一般借款的资本化率,计算确定一般借款应予资本化的利息金额。

### (十七) 无形资产

1. 无形资产包括土地使用权、软件等,按成本进行初始计量。

2. 使用寿命有限的无形资产,在使用寿命内按照与该项无形资产有关的经济利益的预期实现方式系统合理地摊销,无法可靠确定预期实现方式的,采用直线法摊销。具体如下:

项 目	摊销年限 (年)
土地使用权	50
软件	3-5
专利	3-10

### 3. 研发支出的归集范围

#### (1) 职工薪酬

职工薪酬包括公司研发人员的工资薪金、基本养老保险费、基本医疗保险费、失业保险费、工伤保险费、生育保险费和住房公积金。

研发人员同时服务于多个研究开发项目的,人工费用的确认依据公司管理部门提供的各研究开发项目研发人员的工时记录,在不同研究开发项目间按比例分配。

直接从事研发活动的人员同时从事非研发活动的,公司根据研发人员在不同岗位的工时记录,将其实际发生的人员人工费用,按实际工时占比等合理方法在研发费用和生产经营费用间分配。

#### (2) 材料费用

材料费用是指公司为实施研究开发活动而实际发生的相关支出。包括:1) 直接消耗的材料、燃料和动力费用;2) 用于中间试验和产品试制的模具、工艺装备开发及制造费,不构成固定资产的样品、样机及一般测试手段购置费,试制产品的检验费;3) 用于研究开发活动的仪器、设备的运行维护、调整、检验、检测、维修等费用。

#### (3) 折旧与摊销

折旧与摊销包括折旧费用、长期待摊费用 and 无形资产摊销费用。

折旧费用是指用于研究开发活动的仪器、设备和在用建筑物的折旧费。

用于研发活动的仪器、设备及在用建筑物,同时又用于非研发活动的,对该类仪器、设备、在用建筑物使用情况做必要记录,并将其实际发生的折旧费按实际工时和使用面积等因

素，采用合理方法在研发费用和生产经营费用间分配。

长期待摊费用是指研发设施的改建、改装、装修和修理过程中发生的长期待摊费用，按实际支出进行归集，在规定的期限内分期平均摊销。

无形资产摊销费用是指用于研究开发活动的软件、知识产权、非专利技术（专有技术、许可证、设计和计算方法等）的摊销费用。

#### (4) 技术开发费

技术开发费是指公司委托境内外其他机构或个人进行研究开发活动所发生的费用。

#### (5) 其他费用

其他费用是指上述费用之外与研究开发活动直接相关的其他费用，包括技术图书资料费、资料翻译费、专家咨询费、高新科技研发保险费，研发成果的检索、论证、评审、鉴定、验收费用，知识产权的申请费、注册费、代理费，会议费、差旅费、通讯费等。

4. 内部研究开发项目研究阶段的支出，于发生时计入当期损益。内部研究开发项目开发阶段的支出，同时满足下列条件的，确认为无形资产：(1) 完成该无形资产以使其能够使用或出售在技术上具有可行性；(2) 具有完成该无形资产并使用或出售的意图；(3) 无形资产产生经济利益的方式，包括能够证明运用该无形资产生产的产品存在市场或无形资产自身存在市场，无形资产将在内部使用的，能证明其有用性；(4) 有足够的技术、财务资源和其他资源支持，以完成该无形资产的开发，并有能力使用或出售该无形资产；(5) 归属于该无形资产开发阶段的支出能够可靠地计量。

#### (十八) 部分长期资产减值

对长期股权投资、固定资产、在建工程、使用权资产、使用寿命有限的无形资产等长期资产，在资产负债表日有迹象表明发生减值的，估计其可收回金额。对因企业合并所形成的商誉和使用寿命不确定的无形资产，无论是否存在减值迹象，每年都进行减值测试。商誉结合与其相关的资产组或者资产组组合进行减值测试。

若上述长期资产的可收回金额低于其账面价值的，按其差额确认资产减值准备并计入当期损益。

#### (十九) 长期待摊费用

长期待摊费用核算已经支出，摊销期限在1年以上（不含1年）的各项费用。长期待摊费用按实际发生额入账，在受益期或规定的期限内分期平均摊销。如果长期待摊的费用项目不能使以后会计期间受益则将尚未摊销的该项目的摊余价值全部转入当期损益。

#### (二十) 职工薪酬

1. 职工薪酬包括短期薪酬、离职后福利、辞退福利和其他长期职工福利。

2. 短期薪酬的会计处理方法

在职工为公司提供服务的会计期间，将实际发生的短期薪酬确认为负债，并计入当期损益或相关资产成本。

3. 离职后福利的会计处理方法

离职后福利分为设定提存计划和设定受益计划。

(1) 在职工为公司提供服务的会计期间，根据设定提存计划计算的应缴存金额确认为负债，并计入当期损益或相关资产成本。

(2) 对设定受益计划的会计处理通常包括下列步骤：

1) 根据预期累计福利单位法，采用无偏且相互一致的精算假设对有关人口统计变量和财务变量等作出估计，计量设定受益计划所产生的义务，并确定相关义务的所属期间。同时，对设定受益计划所产生的义务予以折现，以确定设定受益计划义务的现值和当期服务成本；

2) 设定受益计划存在资产的，将设定受益计划义务现值减去设定受益计划资产公允价值所形成的赤字或盈余确认为一项设定受益计划净负债或净资产。设定受益计划存在盈余的，以设定受益计划的盈余和资产上限两项的孰低者计量设定受益计划净资产；

3) 期末，将设定受益计划产生的职工薪酬成本确认为服务成本、设定受益计划净负债或净资产的利息净额以及重新计量设定受益计划净负债或净资产所产生的变动等三部分，其中服务成本和设定受益计划净负债或净资产的利息净额计入当期损益或相关资产成本，重新计量设定受益计划净负债或净资产所产生的变动计入其他综合收益，并且在后续会计期间不允许转回至损益，但可以在权益范围内转移这些在其他综合收益确认的金额。

4. 辞退福利的会计处理方法

向职工提供的辞退福利，在下列两者孰早日确认辞退福利产生的职工薪酬负债，并计入当期损益：(1) 公司不能单方面撤回因解除劳动关系计划或裁减建议所提供的辞退福利时；(2) 公司确认与涉及支付辞退福利的重组相关的成本或费用时。

5. 其他长期职工福利的会计处理方法

向职工提供的其他长期福利，符合设定提存计划条件的，按照设定提存计划的有关规定进行会计处理；除此之外的其他长期福利，按照设定受益计划的有关规定进行会计处理，为简化相关会计处理，将其产生的职工薪酬成本确认为服务成本、其他长期职工福利净负债或净资产的利息净额以及重新计量其他长期职工福利净负债或净资产所产生的变动等组成项目的总净额计入当期损益或相关资产成本。

## （二十一）预计负债

1. 因对外提供担保、诉讼事项、产品质量保证、亏损合同等或有事项形成的义务成为公司承担的现时义务，履行该义务很可能导致经济利益流出公司，且该义务的金额能够可靠的计量时，公司将该项义务确认为预计负债。

2. 公司按照履行相关现时义务所需支出的最佳估计数对预计负债进行初始计量，并在资产负债表日对预计负债的账面价值进行复核。

## （二十二）股份支付

### 1. 股份支付的种类

包括以权益结算的股份支付和以现金结算的股份支付。

### 2. 实施、修改、终止股份支付计划的相关会计处理

#### （1）以权益结算的股份支付

授予后立即可行权的换取职工服务的以权益结算的股份支付，在授予日按照权益工具的公允价值计入相关成本或费用，相应调整资本公积。完成等待期内的服务或达到规定业绩条件才可行权的换取职工服务的以权益结算的股份支付，在等待期内的每个资产负债表日，以对可行权权益工具数量的最佳估计为基础，按权益工具授予日的公允价值，将当期取得的服务计入相关成本或费用，相应调整资本公积。

换取其他方服务的权益结算的股份支付，如果其他方服务的公允价值能够可靠计量的，按照其他方服务在取得日的公允价值计量；如果其他方服务的公允价值不能可靠计量，但权益工具的公允价值能够可靠计量的，按照权益工具在服务取得日的公允价值计量，计入相关成本或费用，相应增加所有者权益。

#### （2）以现金结算的股份支付

授予后立即可行权的换取职工服务的以现金结算的股份支付，在授予日按公司承担负债的公允价值计入相关成本或费用，相应增加负债。完成等待期内的服务或达到规定业绩条件才可行权的换取职工服务的以现金结算的股份支付，在等待期内的每个资产负债表日，以对可行权情况的最佳估计为基础，按公司承担负债的公允价值，将当期取得的服务计入相关成本或费用和相应的负债。

#### （3）修改、终止股份支付计划

如果修改增加了所授予的权益工具的公允价值，公司按照权益工具公允价值的增加相应地确认取得服务的增加；如果修改增加了所授予的权益工具的数量，公司将增加的权益工具的公允价值相应地确认为取得服务的增加；如果公司按照有利于职工的方式修改可行权条件，

公司在处理可行权条件时，考虑修改后的可行权条件。

如果修改减少了授予的权益工具的公允价值，公司继续以权益工具在授予日的公允价值为基础，确认取得服务的金额，而不考虑权益工具公允价值的减少；如果修改减少了授予的权益工具的数量，公司将减少部分作为已授予的权益工具的取消来进行处理；如果以不利于职工的方式修改了可行权条件，在处理可行权条件时，不考虑修改后的可行权条件。

如果公司在等待期内取消了所授予的权益工具或结算了所授予的权益工具（因未满足可行权条件而被取消的除外），则将取消或结算作为加速可行权处理，立即确认原本在剩余等待期内确认的金额。

## （二十三）收入

### 1. 收入确认原则

于合同开始日，公司对合同进行评估，识别合同所包含的各单项履约义务，并确定各单项履约义务是在某一时段内履行，还是在某一时点履行。

满足下列条件之一时，属于在某一时段内履行履约义务，否则，属于在某一时点履行履约义务：（1）客户在公司履约的同时即取得并消耗公司履约所带来的经济利益；（2）客户能够控制公司履约过程中在建商品；（3）公司履约过程中所产出的商品具有不可替代用途，且公司在整个合同期间内有权就累计至今已完成的履约部分收取款项。

对于在某一时段内履行的履约义务，公司在该段时间内按照履约进度确认收入。履约进度不能合理确定时，已经发生的成本预计能够得到补偿的，按照已经发生的成本金额确认收入，直到履约进度能够合理确定为止。对于在某一时点履行的履约义务，在客户取得相关商品或服务控制权时点确认收入。在判断客户是否已取得商品控制权时，公司考虑下列迹象：（1）公司就该商品享有现时收款权利，即客户就该商品负有现时付款义务；（2）公司已将该商品的法定所有权转移给客户，即客户已拥有该商品的法定所有权；（3）公司已将该商品实物转移给客户，即客户已实物占有该商品；（4）公司已将该商品所有权上的主要风险和报酬转移给客户，即客户已取得该商品所有权上的主要风险和报酬；（5）客户已接受该商品；（6）其他表明客户已取得商品控制权的迹象。

### 2. 收入计量原则

（1）公司按照分摊至各单项履约义务的交易价格计量收入。交易价格是公司因向客户转让商品或服务而预期有权收取的对价金额，不包括代第三方收取的款项以及预期将退还给客户的款项。

（2）合同中存在可变对价的，公司按照期望值或最可能发生金额确定可变对价的最佳估

计数，但包含可变对价的交易价格，不超过在相关不确定性消除时累计已确认收入极可能不会发生重大转回的金额。

(3) 合同中存在重大融资成分的，公司按照假定客户在取得商品或服务控制权时即以现金支付的应付金额确定交易价格。该交易价格与合同对价之间的差额，在合同期间内采用实际利率法摊销。合同开始日，公司预计客户取得商品或服务控制权与客户支付价款间隔不超过一年的，不考虑合同中存在的重大融资成分。

(4) 合同中包含两项或多项履约义务的，公司于合同开始日，按照各单项履约义务所承诺商品的单独售价的相对比例，将交易价格分摊至各单项履约义务。

### 3. 收入确认的具体方法

(1) 内销产品收入确认分领用结算和到货结算两种方式。领用结算模式为公司根据客户的需求将货物发往客户指定仓库，客户将公司产品领用后，视为公司产品验收合格；公司根据客户系统领用数据或客户结算通知单等确认销售收入。到货结算模式为公司根据客户的需求将货物发运给客户指定地点，客户签收视为产品已交付客户，公司以客户确认的签收单作为收入确认的依据。

(2) 外销出口产品销售收入确认：采用 FOB、CIF 和 FCA 等贸易模式的，以产品发运后，办理完毕出口清关手续并取得报关单时确认收入；采用 DDP 和 DAP 等贸易模式的，以产品交付予客户指定的地点并经客户签收后确认销售收入。

#### (二十四) 合同取得成本、合同履约成本

公司为取得合同发生的增量成本预期能够收回的，作为合同取得成本确认为一项资产。如果合同取得成本的摊销期限不超过一年，在发生时直接计入当期损益。

公司为履行合同发生的成本，不适用存货、固定资产或无形资产等相关准则的规范范围且同时满足下列条件的，作为合同履约成本确认为一项资产：

1. 该成本与一份当前或预期取得的合同直接相关，包括直接人工、直接材料、制造费用（或类似费用）、明确由客户承担的成本以及仅因该合同而发生的其他成本；

2. 该成本增加了公司未来用于履行履约义务的资源；

3. 该成本预期能够收回。

公司对于与合同成本有关的资产采用与该资产相关的商品或服务收入确认相同的基础进行摊销，计入当期损益。

如果与合同成本有关的资产的账面价值高于因转让与该资产相关的商品或服务预期能够取得的剩余对价减去估计将要发生的成本，公司对超出部分计提减值准备，并确认为资产

减值损失。以前期间减值的因素之后发生变化，使得转让该资产相关的商品或服务预期能够取得的剩余对价减去估计将要发生的成本高于该资产账面价值的，转回原已计提的资产减值准备，并计入当期损益，但转回后的资产账面价值不超过假定不计提减值准备情况下该资产在转回日的账面价值。

#### （二十五）合同资产、合同负债

公司根据履行履约义务与客户付款之间的关系在资产负债表中列示合同资产或合同负债。公司将同一合同下的合同资产和合同负债相互抵销后以净额列示。

公司将拥有的、无条件（即，仅取决于时间流逝）向客户收取对价的权利作为应收款项列示，将已向客户转让商品而有权收取对价的权利（该权利取决于时间流逝之外的其他因素）作为合同资产列示。

公司将已收或应收客户对价而应向客户转让商品的义务作为合同负债列示。

#### （二十六）政府补助

1. 政府补助在同时满足下列条件时予以确认：（1）公司能够满足政府补助所附的条件；（2）公司能够收到政府补助。政府补助为货币性资产的，按照收到或应收的金额计量。政府补助为非货币性资产的，按照公允价值计量；公允价值不能可靠取得的，按照名义金额计量。

##### 2. 与资产相关的政府补助判断依据及会计处理方法

政府文件规定用于购建或以其他方式形成长期资产的政府补助划分为与资产相关的政府补助。政府文件不明确的，以取得该补助必须具备的基本条件为基础进行判断，以购建或其他方式形成长期资产为基本条件的作为与资产相关的政府补助。与资产相关的政府补助，冲减相关资产的账面价值或确认为递延收益。与资产相关的政府补助确认为递延收益的，在相关资产使用寿命内按照合理、系统的方法分期计入损益。按照名义金额计量的政府补助，直接计入当期损益。相关资产在使用寿命结束前被出售、转让、报废或发生毁损的，将尚未分配的相关递延收益余额转入资产处置当期的损益。

##### 3. 与收益相关的政府补助判断依据及会计处理方法

除与资产相关的政府补助之外的政府补助划分为与收益相关的政府补助。对于同时包含与资产相关部分和与收益相关部分的政府补助，难以区分与资产相关或与收益相关的，整体归类为与收益相关的政府补助。与收益相关的政府补助，用于补偿以后期间的相关成本费用或损失的，确认为递延收益，在确认相关成本费用或损失的期间，计入当期损益或冲减相关成本；用于补偿已发生的相关成本费用或损失的，直接计入当期损益或冲减相关成本。

4. 与公司日常经营活动相关的政府补助，按照经济业务实质，计入其他收益或冲减相

关成本费用。与公司日常活动无关的政府补助，计入营业外收支。

#### (二十七) 递延所得税资产、递延所得税负债

1. 根据资产、负债的账面价值与其计税基础之间的差额（未作为资产和负债确认的项目按照税法规定可以确定其计税基础的，该计税基础与其账面数之间的差额），按照预期收回该资产或清偿该负债期间的适用税率计算确认递延所得税资产或递延所得税负债。

2. 确认递延所得税资产以很可能取得用来抵扣可抵扣暂时性差异的应纳税所得额为限。资产负债表日，有确凿证据表明未来期间很可能获得足够的应纳税所得额用来抵扣可抵扣暂时性差异的，确认以前会计期间未确认的递延所得税资产。

3. 资产负债表日，对递延所得税资产的账面价值进行复核，如果未来期间很可能无法获得足够的应纳税所得额用以抵扣递延所得税资产的利益，则减记递延所得税资产的账面价值。在很可能获得足够的应纳税所得额时，转回减记的金额。

4. 公司当期所得税和递延所得税作为所得税费用或收益计入当期损益，但不包括下列情况产生的所得税：（1）企业合并；（2）直接在所有者权益中确认的交易或者事项。

5. 同时满足下列条件时，公司将递延所得税资产及递延所得税负债以抵销后的净额列示：（1）拥有以净额结算当期所得税资产及当期所得税负债的法定权利；（2）递延所得税资产和递延所得税负债是与同一税收征管部门对同一纳税主体征收的所得税相关或者对不同的纳税主体相关，但在未来每一具有重要性的递延所得税资产和递延所得税负债转回的期间内，涉及的纳税主体意图以净额结算当期所得税资产及当期所得税负债或是同时取得资产、清偿债务。

#### (二十八) 租赁

##### 1. 公司作为承租人

在租赁期开始日，公司将租赁期不超过 12 个月，且不包含购买选择权的租赁认定为短期租赁；将单项租赁资产为全新资产时价值较低的租赁认定为低价值资产租赁。公司转租或预期转租租赁资产的，原租赁不认定为低价值资产租赁。

对于所有短期租赁和低价值资产租赁，公司在租赁期内各个期间按照直线法将租赁付款额计入相关资产成本或当期损益。

除上述采用简化处理的短期租赁和低价值资产租赁外，在租赁期开始日，公司对租赁确认使用权资产和租赁负债。

##### (1) 使用权资产

使用权资产按照成本进行初始计量，该成本包括：1) 租赁负债的初始计量金额；2) 在

租赁期开始日或之前支付的租赁付款额,存在租赁激励的,扣除已享受的租赁激励相关金额;  
3) 承租人发生的初始直接费用; 4) 承租人为拆卸及移除租赁资产、复原租赁资产所在场地或将租赁资产恢复至租赁条款约定状态预计将发生的成本。

公司按照直线法对使用权资产计提折旧。能够合理确定租赁期届满时取得租赁资产所有权的,公司在租赁资产剩余使用寿命内计提折旧。无法合理确定租赁期届满时能够取得租赁资产所有权的,公司在租赁期与租赁资产剩余使用寿命两者孰短的期间内计提折旧。

## (2) 租赁负债

在租赁期开始日,公司将尚未支付的租赁付款额的现值确认为租赁负债。计算租赁付款额现值时采用租赁内含利率作为折现率,无法确定租赁内含利率的,采用公司增量借款利率作为折现率。租赁付款额与其现值之间的差额作为未确认融资费用,在租赁期各个期间内按照确认租赁付款额现值的折现率确认利息费用,并计入当期损益。未纳入租赁负债计量的可变租赁付款额于实际发生时计入当期损益。

租赁期开始日后,当实质固定付款额发生变动、担保余值预计的应付金额发生变化、用于确定租赁付款额的指数或比率发生变动、购买选择权、续租选择权或终止选择权的评估结果或实际行权情况发生变化时,公司按照变动后的租赁付款额的现值重新计量租赁负债,并相应调整使用权资产的账面价值,如使用权资产账面价值已调减至零,但租赁负债仍需进一步调减的,将剩余金额计入当期损益。

## 2. 公司作为出租人

在租赁开始日,公司将实质上转移了与租赁资产所有权有关的几乎全部风险和报酬的租赁划分为融资租赁,除此之外的均为经营租赁。

### (1) 经营租赁

公司在租赁期内各个期间按照直线法将租赁收款额确认为租金收入,发生的初始直接费用予以资本化并按照与租金收入确认相同的基础进行分摊,分期计入当期损益。公司取得的与经营租赁有关的未计入租赁收款额的可变租赁付款额在实际发生时计入当期损益。

### (2) 融资租赁

在租赁期开始日,公司按照租赁投资净额(未担保余值和租赁期开始日尚未收到的租赁收款额按照租赁内含利率折现的现值之和)确认应收融资租赁款,并终止确认融资租赁资产。在租赁期的各个期间,公司按照租赁内含利率计算并确认利息收入。

公司取得的未纳入租赁投资净额计量的可变租赁付款额在实际发生时计入当期损益。

## (二十九) 安全生产费

公司按照财政部、应急部发布的《企业安全生产费用提取和使用管理办法》（财资〔2022〕136号）的规定提取的安全生产费，计入相关产品的成本或当期损益，同时记入“专项储备”科目。使用提取的安全生产费时，属于费用性支出的，直接冲减专项储备。形成固定资产的，通过“在建工程”科目归集所发生的支出，待安全项目完工达到预定可使用状态时确认为固定资产；同时，按照形成固定资产的成本冲减专项储备，并确认相同金额的累计折旧，该固定资产在以后期间不再计提折旧。

### （三十）分部报告

公司以内部组织结构、管理要求、内部报告制度等为依据确定经营分部。公司的经营分部是指同时满足下列条件的组成部分：

1. 该组成部分能够在日常活动中产生收入、发生费用；
2. 管理层能够定期评价该组成部分的经营成果，以决定向其配置资源、评价其业绩；
3. 能够通过分析取得该组成部分的财务状况、经营成果和现金流量等有关会计信息。

## 四、税项

### （一）主要税种及税率

税 种	计税依据	税 率
增值税	以按税法规定计算的销售货物和应税劳务收入为基础计算销项税额，扣除当期允许抵扣的进项税额后，差额部分为应交增值税	13%、9%、6%；出口退税率 13%
房产税	从价计征的，按房产原值一次减除 30% 后余值的 1.2% 计缴；从租计征的，按租金收入的 12% 计缴	1.2%、12%
城市维护建设税	实际缴纳的流转税税额	7%、5%
教育费附加	实际缴纳的流转税税额	3%
地方教育附加	实际缴纳的流转税税额	2%
企业所得税	应纳税所得额	25%、20%、15%；境外公司按当地税率缴纳

### 不同税率的纳税主体企业所得税税率说明

纳税主体名称	2025 年度	2024 年度	2023 年度
本公司	15%	15%	15%
上海胜华波汽车电器有限公司	15%	15%	15%

纳税主体名称	2025 年度	2024 年度	2023 年度
安徽胜华波汽车电器有限公司	15%	15%	15%
胜华波（滁州）汽车电器有限公司	15%	15%	15%
SHB USA, INC.	按当地税率	按当地税率	按当地税率
SHENGHUABO INTERNATIONAL PTE. LTD.	按当地税率	按当地税率	不适用
SHB MALAYSIA AUTOMOTIVE APPLIANCE SDN. BHD.	按当地税率	按当地税率	不适用
SHB INTERNATIONAL, INC.	不适用	不适用	按当地税率
瑞安市安博汽车配件有限公司	25%	25%	20%
上海胜华波电子科技有限公司	20%	20%	20%
上海胜华波智能设备有限公司	20%	20%	不适用
美利威瑟（温州）工业科技有限责任公司	20%	不适用	不适用
浙江胜华波康惠汽车零部件有限公司	20%	不适用	不适用
安徽胜华波恒泰汽车配件有限公司	20%	不适用	不适用
安徽胜华波三林汽车配件有限公司	20%	不适用	不适用
江苏胜维克换向器有限公司	20%	不适用	不适用
除上述以外的其他纳税主体	25%	25%	25%

## （二）税收优惠

根据科技部、财政部、国家税务总局印发的《高新技术企业认定管理办法》（国科发火〔2016〕32号）和《高新技术企业认定管理工作指引》（国科发火〔2016〕195号）的有关规定，本公司通过高新技术企业认定，有效期为2023年1月至2025年12月。报告期本公司按15%的税率计缴企业所得税。

根据科技部、财政部、国家税务总局印发的《高新技术企业认定管理办法》（国科发火〔2016〕32号）和《高新技术企业认定管理工作指引》（国科发火〔2016〕195号）的有关规定，子公司上海胜华波汽车电器有限公司通过高新技术企业认定，有效期为2023年1月至2025年12月。报告期上海胜华波汽车电器有限公司按15%的税率计缴企业所得税。

根据科技部、财政部、国家税务总局印发的《高新技术企业认定管理办法》（国科发火〔2016〕32号）和《高新技术企业认定管理工作指引》（国科发火〔2016〕195号）的有关规定，子公司安徽胜华波汽车电器有限公司通过高新技术企业认定，有效期为2022年1月至2024年12月。2025年子公司安徽胜华波汽车电器有限公司通过高新复审，有效期为2025

年1月至2027年12月。报告期安徽胜华波汽车电器有限公司按15%的税率计缴企业所得税。

根据科技部、财政部、国家税务总局印发的《高新技术企业认定管理办法》（国科发火〔2016〕32号）和《高新技术企业认定管理工作指引》（国科发火〔2016〕195号）的有关规定，子公司胜华波（滁州）汽车电器有限公司通过高新技术企业认定，有效期为2023年1月至2025年12月。报告期胜华波（滁州）汽车电器有限公司按15%的税率计缴企业所得税。

根据财政部、税务总局《关于进一步实施小微企业所得税优惠政策的公告》（2022年第13号）文件的规定，自2022年1月1日至2024年12月31日，对小型微利企业年应纳税所得额超过100万元但不超过300万元的部分，减按25%计入应纳税所得额，按20%的税率缴纳企业所得税。根据财政部、税务总局《关于小微企业和个体工商户所得税优惠政策的公告》（2023年第6号）文件的规定，自2023年1月1日至2024年12月31日，对小型微利企业年应纳税所得额不超过100万元的部分，减按25%计入应纳税所得额按20%的税率缴纳企业所得税。根据财政部、税务总局《关于进一步支持小微企业和个体工商户发展有关税费政策的公告》（2023年第12号）文件的规定，对小型微利企业减按25%计算应纳税所得额，按20%的税率缴纳企业所得税政策，延续执行至2027年12月31日。子公司上海胜华波电子科技有限公司、上海胜华波智能设备有限公司等满足小微企业认定条件，享受小微企业税收减免政策。

## 五、合并财务报表项目注释

### （一）合并资产负债表项目注释

#### 1. 货币资金

##### （1）明细情况

项 目	2025.12.31	2024.12.31	2023.12.31
库存现金	162,563.55	127,268.06	146,097.54
银行存款	274,744,835.13	447,404,832.56	127,902,612.95
其他货币资金	13,156,797.51	32,464,790.00	23,008,562.00
合 计	288,064,196.19	479,996,890.62	151,057,272.49
其中：存放在境外的 款项总额	5,937,102.64	13,560,022.46	2,043,539.13

##### （2）其他说明

截至 2023 年 12 月 31 日、2024 年 12 月 31 日、2025 年 12 月 31 日，本公司及子公司存放在境外且资金汇回受到限制的款项金额分别为 2,043,539.13 元、13,560,022.46 元、5,937,102.64 元。

## 2. 交易性金融资产

项 目	2025. 12. 31	2024. 12. 31	2023. 12. 31
分类为以公允价值计量且其变动计入当期损益的金融资产			
其中：远期结汇损益	996,245.00		
合 计	996,245.00		

## 3. 应收票据

### (1) 明细情况

项 目	2025. 12. 31	2024. 12. 31	2023. 12. 31
银行承兑汇票			101,691,455.22
商业承兑汇票	58,645,843.21	47,500.00	617,300.22
合 计	58,645,843.21	47,500.00	102,308,755.44

### (2) 坏账准备计提情况

#### 1) 类别明细情况

种 类	2025. 12. 31				
	账面余额		坏账准备		账面价值
	金额	比例 (%)	金额	计提比例 (%)	
按组合计提坏账准备					
其中：银行承兑汇票					
商业承兑汇票	61,732,466.54	100.00	3,086,623.33	5.00	58,645,843.21
合 计	61,732,466.54	100.00	3,086,623.33	5.00	58,645,843.21

(续上表)

种 类	2024. 12. 31				
	账面余额		坏账准备		账面价值
	金额	比例 (%)	金额	计提比例 (%)	

种类	2024. 12. 31				账面价值
	账面余额		坏账准备		
	金额	比例 (%)	金额	计提比例 (%)	
按组合计提坏账准备					
其中：银行承兑汇票					
商业承兑汇票	50,000.00	100.00	2,500.00	5.00	47,500.00
合计	50,000.00	100.00	2,500.00	5.00	47,500.00

(续上表)

种类	2023. 12. 31				账面价值
	账面余额		坏账准备		
	金额	比例 (%)	金额	计提比例 (%)	
按组合计提坏账准备					
其中：银行承兑汇票	101,691,455.22	99.37			101,691,455.22
商业承兑汇票	649,789.71	0.63	32,489.49	5.00	617,300.22
合计	102,341,244.93	100.00	32,489.49	0.03	102,308,755.44

2) 采用组合计提坏账准备的应收票据

项目	2025. 12. 31			2024. 12. 31		
	账面余额	坏账准备	计提比例 (%)	账面余额	坏账准备	计提比例 (%)
银行承兑汇票组合						
商业承兑汇票组合	61,732,466.54	3,086,623.33	5.00	50,000.00	2,500.00	5.00
小计	61,732,466.54	3,086,623.33	5.00	50,000.00	2,500.00	5.00

(续上表)

项目	2023. 12. 31		
	账面余额	坏账准备	计提比例 (%)
银行承兑汇票组合	101,691,455.22		
商业承兑汇票组合	649,789.71	32,489.49	5.00
小计	102,341,244.93	32,489.49	0.03

(3) 坏账准备变动情况

## 1) 2025 年度

项 目	期初数	本期变动金额				期末数
		计提	收回或转回	核销	其他	
单项计提坏账准备						
按组合计提坏账准备	2,500.00	3,084,123.33				3,086,623.33
合 计	2,500.00	3,084,123.33				3,086,623.33

## 2) 2024 年度

项 目	期初数	本期变动金额				期末数
		计提	收回或转回	核销	其他	
单项计提坏账准备						
按组合计提坏账准备	32,489.49	-29,989.49				2,500.00
合 计	32,489.49	-29,989.49				2,500.00

## 3) 2023 年度

项 目	期初数	本期变动金额				期末数
		计提	收回或转回	核销	其他	
单项计提坏账准备						
按组合计提坏账准备	350,423.16	-317,933.68				32,489.49
合 计	350,423.16	-317,933.68				32,489.49

## (4) 公司已质押的应收票据情况

项 目	2025.12.31	2024.12.31	2023.12.31
银行承兑汇票			101,691,455.22
小 计			101,691,455.22

## 4. 应收账款

## (1) 账龄情况

账 龄	2025.12.31	2024.12.31	2023.12.31
1 年以内	2,880,281,161.19	2,656,914,947.37	1,783,471,585.33
1-2 年	16,781,892.57	10,314,998.79	24,155,713.57
2-3 年	4,494,144.14	16,033,065.48	8,048,387.67

3-4年	1,147,136.65	3,529,449.74	14,005,234.05
4年以上	19,400,771.94	34,970,118.05	29,192,156.06
账面余额合计	2,922,105,106.49	2,721,762,579.43	1,858,873,076.68
减：坏账准备	183,611,039.06	193,376,352.39	149,220,801.35
账面价值合计	2,738,494,067.43	2,528,386,227.04	1,709,652,275.33

(2) 坏账准备计提情况

1) 类别明细情况

种类	2025.12.31				
	账面余额		坏账准备		账面价值
	金额	比例 (%)	金额	计提比例 (%)	
单项计提坏账准备	37,088,398.67	1.27	37,088,398.67	100.00	
按组合计提坏账准备	2,885,016,707.82	98.73	146,522,640.39	5.08	2,738,494,067.43
合计	2,922,105,106.49	100.00	183,611,039.06	6.28	2,738,494,067.43

(续上表)

种类	2024.12.31				
	账面余额		坏账准备		账面价值
	金额	比例 (%)	金额	计提比例 (%)	
单项计提坏账准备	56,023,672.26	2.06	56,023,672.26	100.00	
按组合计提坏账准备	2,665,738,907.17	97.94	137,352,680.13	5.15	2,528,386,227.04
合计	2,721,762,579.43	100.00	193,376,352.39	7.10	2,528,386,227.04

(续上表)

种类	2023.12.31				
	账面余额		坏账准备		账面价值
	金额	比例 (%)	金额	计提比例 (%)	
单项计提坏账准备	53,083,814.54	2.86	53,083,814.54	100.00	
按组合计提坏账准备	1,805,789,262.14	97.14	96,136,986.81	5.32	1,709,652,275.33
合计	1,858,873,076.68	100.00	149,220,801.35	8.03	1,709,652,275.33

2) 采用账龄组合计提坏账准备的应收账款

账龄	2025.12.31			2024.12.31		
	账面余额	坏账准备	计提比例 (%)	账面余额	坏账准备	计提比例 (%)

账龄	2025.12.31			2024.12.31		
	账面余额	坏账准备	计提比例 (%)	账面余额	坏账准备	计提比例 (%)
1年以内	2,874,713,471.33	143,735,673.60	5.00	2,649,836,492.15	132,491,824.61	5.00
1-2年	7,212,472.94	721,247.29	10.00	8,699,634.79	869,963.48	10.00
2-3年	793,696.89	238,109.07	30.00	4,187,350.88	1,256,205.26	30.00
3-4年	938,912.47	469,456.24	50.00	561,485.15	280,742.58	50.00
4年以上	1,358,154.19	1,358,154.19	100.00	2,453,944.20	2,453,944.20	100.00
小计	2,885,016,707.82	146,522,640.39	5.08	2,665,738,907.17	137,352,680.13	5.15

(续上表)

账龄	2023.12.31		
	账面余额	坏账准备	计提比例 (%)
1年以内	1,783,471,585.33	89,173,579.25	5.00
1-2年	12,433,354.01	1,243,335.40	10.00
2-3年	4,740,573.61	1,422,172.08	30.00
3-4年	1,691,698.22	845,849.11	50.00
4年以上	3,452,050.97	3,452,050.97	100.00
小计	1,805,789,262.14	96,136,986.81	5.32

(3) 坏账准备变动情况

1) 明细情况

① 2025 年度

项目	期初数	本期变动金额				期末数
		计提	收回或转回	核销	其他	
单项计提坏账准备	56,023,672.26	6,767,212.67	4,711,501.29	20,990,984.97		37,088,398.67
按组合计提坏账准备	137,352,680.13	10,632,359.20		1,462,398.94		146,522,640.39
合计	193,376,352.39	17,399,571.87	4,711,501.29	22,453,383.91		183,611,039.06

② 2024 年度

项目	期初数	本期变动金额				期末数
		计提	收回或转回	核销	其他	

项 目	期初数	本期变动金额				期末数
		计提	收回或转回	核销	其他	
单项计提坏账准备	53,083,814.54	15,358,978.15	3,681,509.18	8,737,611.25		56,023,672.26
按组合计提坏账准备	96,136,986.81	46,072,902.91		4,857,209.59		137,352,680.13
合 计	149,220,801.35	61,431,881.06	3,681,509.18	13,594,820.84		193,376,352.39

③ 2023 年度

项 目	期初数	本期变动金额				期末数
		计提	收回或转回	核销	其他	
单项计提坏账准备	46,139,304.29	10,227,952.93	391,462.36	2,891,980.32		53,083,814.54
按组合计提坏账准备	72,199,066.36	24,050,526.06		112,605.61		96,136,986.81
合 计	118,338,370.65	34,278,478.99	391,462.36	3,004,585.93		149,220,801.35

(4) 报告期实际核销的应收账款金额

项 目	2025 年度	2024 年度	2023 年度
实际核销的应收账款金额	22,453,383.91	13,594,820.84	3,004,585.93

(5) 应收账款和合同资产金额前 5 名情况

1) 2025 年 12 月 31 日

单位名称	账面余额			占应收账款和合同资产期末余额合计数的比例 (%)	应收账款坏账准备和合同资产减值准备
	应收账款	合同资产	小 计		
佛瑞亚[注 1]	328,388,074.40		328,388,074.40	11.24	16,574,971.86
麦格纳[注 2]	239,855,253.96		239,855,253.96	8.21	12,392,960.59
浙江吉利控股集团有限公司[注 3]	220,702,263.20		220,702,263.20	7.55	11,063,325.29
上海沿浦精工科技(集团)股份有限公司[注 4]	201,435,710.76		201,435,710.76	6.89	10,071,785.54
李尔[注 5]	162,356,863.12		162,356,863.12	5.56	8,143,788.24
小 计	1,152,738,165.44		1,152,738,165.44	39.45	58,246,831.52

2) 2024 年 12 月 31 日

单位名称	账面余额			占应收账款和合同资产期末余额合计数的比例 (%)	应收账款坏账准备和合同资产减值准备
	应收账款	合同资产	小 计		

单位名称	账面余额			占应收账款和合同资产期末余额合计数的比例 (%)	应收账款坏账准备和合同资产减值准备
	应收账款	合同资产	小 计		
佛瑞亚	434,495,186.93		434,495,186.93	15.96	22,410,366.00
麦格纳	331,767,788.69		331,767,788.69	12.19	16,901,891.97
浙江吉利控股集团有限公司	188,049,131.79		188,049,131.79	6.91	9,481,634.45
上海汽车集团股份有限公司[注 6]	163,679,855.03		163,679,855.03	6.01	8,199,944.46
奇瑞控股集团有限公司[注 7]	148,530,536.25		148,530,536.25	5.46	7,427,311.63
小 计	1,266,522,498.69		1,266,522,498.69	46.53	64,421,148.51

3) 2023 年 12 月 31 日

单位名称	账面余额			占应收账款和合同资产期末余额合计数的比例 (%)	应收账款坏账准备和合同资产减值准备
	应收账款	合同资产	小 计		
佛瑞亚	340,118,498.46		340,118,498.46	18.30	17,496,350.45
上海汽车集团股份有限公司	171,434,987.63		171,434,987.63	9.22	9,074,896.72
麦格纳	168,572,962.13		168,572,962.13	9.07	8,598,225.12
浙江吉利控股集团有限公司	133,678,263.71		133,678,263.71	7.19	6,727,576.26
奇瑞控股集团有限公司	103,804,592.23		103,804,592.23	5.58	5,197,415.52
小 计	917,609,304.16		917,609,304.16	49.36	47,094,464.07

[注 1]佛吉亚（无锡）座椅部件有限公司、佛吉亚（嘉兴）汽车部件系统有限公司、FAURECIA SISTEMAS AUTOMOTRICES DE MEXICO、佛吉亚（武汉）汽车部件系统有限公司、西安佛吉亚汽车部件有限公司、深圳佛吉亚汽车部件有限公司、郑州佛吉亚汽车部件有限公司、佛吉亚（盐城）汽车部件系统有限公司、天津佛吉亚旭阳汽车部件有限公司、FAURECIA WALBRZYCH S. A. 等公司受同一控制，故合并披露为佛瑞亚，下同

[注 2]麦格纳座椅（南京）有限公司、麦格纳汽车部件（重庆）有限公司、麦格纳座椅（合肥）有限公司、麦格纳座椅（重庆）有限公司、麦格纳座椅（陕西）有限公司、麦格纳座椅（涿州）有限公司等公司受同一控制，故合并披露为麦格纳，下同

[注 3]湖南吉利汽车部件有限公司、西安吉利汽车有限公司、长兴吉利汽车部件有限公司、浙江吉润梅山汽车部件有限公司、宝鸡吉利汽车部件有限公司、宁波吉润汽车部件有限公司、浙江陆虎汽车有限公司、浙江耀宁新材料科技有限公司、杭州吉利汽车有限公司、启

征新能源汽车（济南）有限公司等公司受同一控制，故合并披露为浙江吉利控股集团有限公司，下同

[注 4] 重庆沿浦汽车零部件有限公司、黄山沿浦金属制品有限公司、武汉浦江沿浦汽车零部件有限公司、金华沿浦汽车零部件有限公司、柳州沿浦汽车科技有限公司等公司受同一控制，故合并披露为上海沿浦精工科技（集团）股份有限公司，下同

[注 5] 李尔长安（重庆）汽车系统有限责任公司、LEAR MEXICAN SEATING CORP、郑州东风李尔泰新汽车座椅有限公司、北京北汽李尔汽车系统有限公司、东风李尔汽车座椅有限公司、李尔长安（杭州）汽车座椅有限责任公司等公司受同一控制，故合并披露为李尔，下同

[注 6] 延锋国际座椅系统有限公司、上汽通用五菱汽车股份有限公司、上海临港延锋汽车零部件系统有限公司、南京依维柯汽车有限公司、上汽大通汽车有限公司无锡分公司等公司受同一控制，故合并披露为上海汽车集团股份有限公司，下同

[注 7] 奇瑞汽车股份有限公司、奇瑞新能源汽车股份有限公司、奇瑞汽车股份有限公司大连分公司、东南（福建）汽车工业股份有限公司、奇瑞汽车股份有限公司河南分公司、奇瑞商用车（安徽）有限公司河南分公司等公司受同一控制，故合并披露为奇瑞控股集团有限公司，下同

5. 应收款项融资

(1) 明细情况

项 目	2025. 12. 31	2024. 12. 31	2023. 12. 31
银行承兑汇票	215,355,176.92	138,771,542.50	172,006,182.13
财务公司承兑汇票	3,639,843.46	8,192,559.36	
合 计	218,995,020.38	146,964,101.86	172,006,182.13

(2) 减值准备计提情况

1) 类别明细情况

种 类	2025. 12. 31				账面价值
	成本		累计确认的信用减值准备		
	金额	比例 (%)	金额	计提比例 (%)	
按组合计提减值准备					

种 类	2025. 12. 31				
	成本		累计确认的信 用减值准备		账面价值
	金额	比例 (%)	金额	计提 比例 (%)	
其中：银行承兑汇票	215,355,176.92	98.34			215,355,176.92
财务公司承兑汇票	3,639,843.46	1.66			3,639,843.46
合 计	218,995,020.38	100.00			218,995,020.38

(续上表)

种 类	2024. 12. 31				
	成本		累计确认的信 用减值准备		账面价值
	金额	比例(%)	金额	计提 比例 (%)	
按组合计提减值准备					
其中：银行承兑汇票	138,771,542.50	94.43			138,771,542.50
财务公司承兑汇票	8,192,559.36	5.57			8,192,559.36
合 计	146,964,101.86	100.00			146,964,101.86

(续上表)

种 类	2023. 12. 31				
	成本		累计确认的信 用减值准备		账面价值
	金额	比例 (%)	金额	计提 比例 (%)	
按组合计提减值准备					
其中：银行承兑汇票	172,006,182.13	100.00			172,006,182.13
财务公司承兑汇票					
合 计	172,006,182.13	100.00			172,006,182.13

2) 采用组合计提减值准备的应收款项融资

项 目	2025. 12. 31		
	成本	累计确认的信用减值准备	计提比例 (%)
银行承兑汇票组合	215,355,176.92		

项 目	2025. 12. 31		
	成本	累计确认的信用减值准备	计提比例 (%)
财务公司承兑汇票组合	3,639,843.46		
小 计	218,995,020.38		

(续上表)

项 目	2024. 12. 31		
	成本	累计确认的信用减值准备	计提比例 (%)
银行承兑汇票组合	138,771,542.50		
财务公司承兑汇票组合	8,192,559.36		
小 计	146,964,101.86		

(续上表)

项 目	2023. 12. 31		
	成本	累计确认的信用减值准备	计提比例 (%)
银行承兑汇票组合	172,006,182.13		
财务公司承兑汇票组合			
小 计	172,006,182.13		

(3) 公司已背书或贴现且在资产负债表日尚未到期的应收款项融资情况

项 目	终止确认金额		
	2025. 12. 31	2024. 12. 31	2023. 12. 31
银行承兑汇票	1,606,115,130.22	1,059,518,220.70	726,707,201.78
财务公司承兑汇票	7,144,970.62	12,902,848.37	22,095,258.17
小 计	1,613,260,100.84	1,072,421,069.07	748,802,459.95

银行承兑汇票和财务公司承兑汇票的承兑人是具有较高信用的商业银行和大型企业,由其承兑的汇票到期不获支付的可能性较低,故公司将已背书或贴现的该等承兑汇票予以终止确认。但如果该等票据到期不获支付,依据《票据法》之规定,公司仍将对持票人承担连带责任。

## 6. 预付款项

### (1) 账龄分析

账 龄	2025. 12. 31	2024. 12. 31

	账面余额	比例 (%)	减值准备	账面价值	账面余额	比例 (%)	减值准备	账面价值
1 年以内	90,067,127.58	97.12		90,067,127.58	47,232,286.62	97.11		47,232,286.62
1-2 年	1,949,723.48	2.10		1,949,723.48	619,724.31	1.28		619,724.31
2-3 年	342,491.26	0.37		342,491.26	388,911.99	0.80		388,911.99
3 年以上	383,612.35	0.41		383,612.35	396,136.62	0.81		396,136.62
合 计	92,742,954.67	100.00		92,742,954.67	48,637,059.54	100.00		48,637,059.54

(续上表)

账 龄	2023.12.31			
	账面余额	比例 (%)	减值准备	账面价值
1 年以内	29,343,729.36	96.99		29,343,729.36
1-2 年	487,707.28	1.61		487,707.28
2-3 年	212,373.83	0.70		212,373.83
3 年以上	213,287.21	0.70		213,287.21
合 计	30,257,097.68	100.00		30,257,097.68

(2) 预付款项金额前 5 名情况

1) 2025 年 12 月 31 日

单位名称	账面余额	占预付款项余额的比例 (%)
上海宝钢钢材贸易有限公司[注]	32,995,548.38	35.58
上海鞍驰实业有限公司	17,311,916.41	18.67
嘉兴耀圆塑胶贸易有限公司	6,838,562.60	7.37
上海蜀燕实业有限公司	5,191,357.76	5.60
上海嘉裕丰企业发展有限公司	3,018,767.11	3.25
小 计	65,356,152.26	70.47

[注]上海宝钢钢材贸易有限公司和南京马钢钢材销售有限公司受同一控制,故合并披露为上海宝钢钢材贸易有限公司,下同

2) 2024 年 12 月 31 日

单位名称	账面余额	占预付款项余额的比例 (%)
上海宝钢钢材贸易有限公司	22,298,946.78	45.85
上海鞍驰实业有限公司	10,748,754.37	22.10
上海蜀燕实业有限公司	4,055,187.53	8.34
上海广宗实业有限公司	1,315,492.53	2.70
苏州翔楼新材料股份有限公司	1,044,300.58	2.15
小 计	39,462,681.79	81.14

3) 2023 年 12 月 31 日

单位名称	账面余额	占预付款项余额的比例 (%)
上海宝钢钢材贸易有限公司	11,464,563.72	37.89
上海鞍驰实业有限公司	2,935,760.75	9.70
上海蜀燕实业有限公司	1,800,208.77	5.95
嘉兴耀圆塑胶贸易有限公司	1,626,704.42	5.38
上海聚逸特新材料科技有限公司	1,360,000.00	4.49
小 计	19,187,237.66	63.41

7. 其他应收款

(1) 款项性质分类情况

款项性质	2025. 12. 31	2024. 12. 31	2023. 12. 31
押金保证金	5,356,486.94	1,797,391.62	1,926,495.15
退税款	3,158,627.83	3,158,627.83	5,850,150.87
应收暂付款	2,652,957.07	2,199,948.78	2,621,056.15
其他	1,132,479.40	678,690.64	1,563,246.78
员工备用金	345,326.67	716,825.72	628,586.47
账面余额合计	12,645,877.91	8,551,484.59	12,589,535.42
减：坏账准备	3,360,679.60	2,342,323.32	2,081,191.66
账面价值合计	9,285,198.31	6,209,161.27	10,508,343.76

(2) 账龄情况

账 龄	2025. 12. 31	2024. 12. 31	2023. 12. 31
-----	--------------	--------------	--------------

1年以内	7,355,220.86	3,432,688.17	4,068,604.42
1-2年	295,874.32	638,154.93	6,842,248.75
2-3年	606,815.00	3,258,362.23	379,733.69
3-4年	3,213,362.23	185,829.00	438,664.16
4年以上	1,174,605.50	1,036,450.26	860,284.40
账面余额合计	12,645,877.91	8,551,484.59	12,589,535.42
减：坏账准备	3,360,679.60	2,342,323.32	2,081,191.66
账面价值合计	9,285,198.31	6,209,161.27	10,508,343.76

(3) 坏账准备计提情况

1) 类别明细情况

种 类	2025.12.31				
	账面余额		坏账准备		账面价值
	金额	比例 (%)	金额	计提比例 (%)	
单项计提坏账准备					
按组合计提坏账准备	12,645,877.91	100.00	3,360,679.60	26.58	9,285,198.31
合 计	12,645,877.91	100.00	3,360,679.60	26.58	9,285,198.31

(续上表)

种 类	2024.12.31				
	账面余额		坏账准备		账面价值
	金额	比例 (%)	金额	计提比例 (%)	
单项计提坏账准备					
按组合计提坏账准备	8,551,484.59	100.00	2,342,323.32	27.39	6,209,161.27
合 计	8,551,484.59	100.00	2,342,323.32	27.39	6,209,161.27

(续上表)

种 类	2023.12.31				
	账面余额		坏账准备		账面价值
	金额	比例 (%)	金额	计提比例 (%)	
单项计提坏账准备					
按组合计提坏账准备	12,589,535.42	100.00	2,081,191.66	16.53	10,508,343.76

种类	2023. 12. 31				账面价值
	账面余额		坏账准备		
	金额	比例(%)	金额	计提比例(%)	
合计	12,589,535.42	100.00	2,081,191.66	16.53	10,508,343.76

2) 采用组合计提坏账准备的其他应收款

组合名称	2025. 12. 31			2024. 12. 31		
	账面余额	坏账准备	计提比例(%)	账面余额	坏账准备	计提比例(%)
账龄组合	12,645,877.91	3,360,679.60	26.58	8,551,484.59	2,342,323.32	27.39
其中：1年以内	7,355,220.86	367,761.05	5.00	3,432,688.17	171,634.40	5.00
1-2年	295,874.32	29,587.43	10.00	638,154.93	63,815.49	10.00
2-3年	606,815.00	182,044.50	30.00	3,258,362.23	977,508.67	30.00
3-4年	3,213,362.23	1,606,681.12	50.00	185,829.00	92,914.50	50.00
4年以上	1,174,605.50	1,174,605.50	100.00	1,036,450.26	1,036,450.26	100.00
小计	12,645,877.91	3,360,679.60	26.58	8,551,484.59	2,342,323.32	27.39

(续上表)

组合名称	2023. 12. 31		
	账面余额	坏账准备	计提比例(%)
账龄组合	12,589,535.42	2,081,191.66	16.53
其中：1年以内	4,068,604.42	203,430.21	5.00
1-2年	6,842,248.75	684,224.86	10.00
2-3年	379,733.69	113,920.11	30.00
3-4年	438,664.16	219,332.08	50.00
4年以上	860,284.40	860,284.40	100.00
小计	12,589,535.42	2,081,191.66	16.53

(4) 坏账准备变动情况

1) 2025 年度

项目	第一阶段	第二阶段	第三阶段	合计
	未来12个月预期信用损失	整个存续期预期信用损失(未发生信用减值)	整个存续期预期信用损失(已发生信用减值)	

项 目	第一阶段	第二阶段	第三阶段	合 计
	未来 12 个月 预期信用损失	整个存续期预期 信用损失(未发生 信用减值)	整个存续期预 期信用损失(已 发生信用减值)	
期初数	171,634.40	63,815.49	2,106,873.43	2,342,323.32
期初数在本期	---	---	---	
--转入第二阶段	-14,793.72	14,793.72		
--转入第三阶段		-60,681.50	60,681.50	
--转回第二阶段				
--转回第一阶段				
本期计提	210,920.36	11,659.72	795,776.20	1,018,356.28
本期收回或转回				
本期核销				
其他变动				
期末数	367,761.04	29,587.43	2,963,331.13	3,360,679.60
期末坏账准备计 提比例 (%)	5.00	10.00	59.33	

2) 2024 年度

项 目	第一阶段	第二阶段	第三阶段	合 计
	未来 12 个月 预期信用损失	整个存续期预期 信用损失(未发生 信用减值)	整个存续期预 期信用损失(已 发生信用减值)	
期初数	203,430.21	684,224.86	1,193,536.59	2,081,191.66
期初数在本期	---	---	---	
--转入第二阶段	-31,907.75	31,907.75		
--转入第三阶段		-325,836.22	325,836.22	
--转回第二阶段				
--转回第一阶段				
本期计提	111.94	-326,480.90	587,500.62	261,131.66
本期收回或转回				
本期核销				
其他变动				
期末数	171,634.40	63,815.49	2,106,873.43	2,342,323.32

项 目	第一阶段	第二阶段	第三阶段	合 计
	未来 12 个月 预期信用损失	整个存续期预期 信用损失(未发生 信用减值)	整个存续期预 期信用损失(已 发生信用减值)	
期末坏账准备计 提比例 (%)	5.00	10.00	47.02	

3) 2023 年度

项 目	第一阶段	第二阶段	第三阶段	合 计
	未来 12 个月 预期信用损失	整个存续期预期 信用损失(未发生 信用减值)	整个存续期预 期信用损失(已 发生信用减值)	
期初数	663,571.14	57,965.45	918,325.80	1,639,862.39
期初数在本期	——	——	——	
--转入第二阶段	-342,112.44	342,112.44		
--转入第三阶段		-37,973.37	37,973.37	
--转回第二阶段				
--转回第一阶段				
本期计提	-118,028.49	322,120.34	237,237.42	441,329.27
本期收回或转回				
本期核销				
其他变动				
期末数	203,430.21	684,224.86	1,193,536.59	2,081,191.66
期末坏账准备计 提比例 (%)	5.00	10.00	71.10	

(6) 其他应收款金额前 5 名情况

1) 2025 年 12 月 31 日

单位名称	款项性质	账面余额	账龄	占其他 应收款 余额的 比例 (%)	坏账准备
美国海关	退税款	3,158,627.83	3-4 年	24.98	1,579,313.92
TENAGA NATIONAL BERHAD	押金保证金	1,625,937.41	1 年以内	12.86	81,296.87
GAS MALAYSIA	押金保证金	979,684.44	1 年以内	7.75	48,984.23

单位名称	款项性质	账面余额	账龄	占其他 应收款 余额的 比例 (%)	坏账准备
ENERGY AND SERVICES SDN BHD					
中华人民共和国嘉定海关	押金保证金	676,769.37	1年以内	5.35	33,838.47
奇瑞汽车河南有限公司	押金保证金	500,000.00	2-3年	3.95	150,000.00
小计		6,941,019.05		54.89	1,893,433.49

2) 2024年12月31日

单位名称	款项性质	账面余额	账龄	占其他应收款 余额的比例(%)	坏账准备
美国海关	退税款	3,158,627.83	2-3年	36.94	947,588.35
赛力斯汽车(湖北)有限公司	押金保证金	490,000.00	4年以上	5.73	490,000.00
奇瑞汽车河南有限公司	押金保证金	500,000.00	1-2年	5.85	50,000.00
北汽福田汽车股份有限公司长沙超级卡车工厂	押金保证金	210,000.00	1年以内	2.46	10,500.00
瑞安市红腾汽车销售服务有限公司	押金保证金	180,888.00	1年以内	2.12	9,044.40
小计		4,539,515.83		53.10	1,507,132.75

3) 2023年12月31日

单位名称	款项性质	账面余额	账龄	占其他应 收款 余额的比 例(%)	坏账准备
美国海关	退税款	5,850,150.87	1-2年	46.47	585,015.08
比亚迪汽车工业有限公司	押金保证金	570,000.00	1-2年	4.53	57,000.00
奇瑞汽车河南有限公司	押金保证金	500,000.00	1年以内	3.97	25,000.00
赛力斯汽车(湖北)有限公司	押金保证金	429,449.68	4年以上	3.41	429,449.68

单位名称	款项性质	账面余额	账龄	占其他应 收款 余额的比 例 (%)	坏账准备
上海仪杰自动化 设备有限公司	其他	252,212.39	1 年以内	2.00	12,610.62
小 计		7,601,812.94		60.38	1,109,075.38

## 8. 存货

### (1) 明细情况

项目	2025.12.31			2024.12.31		
	账面余额	跌价准备	账面价值	账面余额	跌价准备	账面价值
原材料	422,404,815.22	34,599,792.47	387,805,022.75	341,393,498.90	24,366,397.10	317,027,101.80
在产品	202,346,150.70	7,924,919.26	194,421,231.44	167,445,448.08	6,517,038.50	160,928,409.58
库存商品	478,795,723.07	23,260,453.79	455,535,269.28	262,545,570.40	24,494,421.52	238,051,148.88
发出商品	294,860,884.65	8,648,735.45	286,212,149.20	262,658,177.20	12,010,787.05	250,647,390.15
委托加工物资	47,491,093.94		47,491,093.94	39,786,752.27		39,786,752.27
合计	1,445,898,667.58	74,433,900.97	1,371,464,766.61	1,073,829,446.85	67,388,644.17	1,006,440,802.68

(续上表)

项目	2023.12.31		
	账面余额	跌价准备	账面价值
原材料	281,716,348.92	10,665,169.55	271,051,179.37
在产品	142,682,246.91	3,099,211.95	139,583,034.96
库存商品	240,399,205.24	19,280,311.00	221,118,894.24
发出商品	202,361,117.85	9,158,543.08	193,202,574.77
委托加工物资	40,130,810.48		40,130,810.48
合计	907,289,729.40	42,203,235.58	865,086,493.82

### (2) 存货跌价准备

#### 1) 明细情况

##### ①2025 年度

项目	期初数	本期增加		本期减少		期末数
		计提	其他	转回或转销	其他	

项目	期初数	本期增加		本期减少		期末数
		计提	其他	转回或转销	其他	
原材料	24,366,397.10	23,693,533.61		13,460,138.24		34,599,792.47
在产品	6,517,038.50	3,804,393.12		2,396,512.36		7,924,919.26
库存商品	24,494,421.52	9,291,658.02		10,525,625.75		23,260,453.79
发出商品	12,010,787.05	777,287.85		4,139,339.45		8,648,735.45
合计	67,388,644.17	37,566,872.60		30,521,615.80		74,433,900.97

②2024 年度

项目	期初数	本期增加		本期减少		期末数
		计提	其他	转回或转销	其他	
原材料	10,665,169.55	18,481,853.37		4,780,625.82		24,366,397.10
在产品	3,099,211.95	5,679,198.82		2,261,372.27		6,517,038.50
库存商品	19,280,311.00	17,331,715.59		12,117,605.07		24,494,421.52
发出商品	9,158,543.08	5,447,883.54		2,595,639.57		12,010,787.05
合计	42,203,235.58	46,940,651.32		21,755,242.73		67,388,644.17

③2023 年度

项目	期初数	本期增加		本期减少		期末数
		计提	其他	转回或转销	其他	
原材料	11,199,976.40	4,454,790.62		4,989,597.47		10,665,169.55
在产品	3,215,793.34	1,440,498.10		1,557,079.49		3,099,211.95
库存商品	14,545,467.20	15,522,737.90		10,787,894.10		19,280,311.00
发出商品	10,523,549.62	7,333,258.75		8,698,265.29		9,158,543.08
合计	39,484,786.56	28,751,285.37		26,032,836.35		42,203,235.58

2) 确定可变现净值的具体依据、报告期转回或转销存货跌价准备的原因

项目	确定可变现净值的具体依据	转回存货跌价准备的原因	转销存货跌价准备的原因
原材料	相关产成品估计售价减去至完工估计将要发生的成本、估计的销售费用以及相关税费后的金额确定可变现净值		本期将已计提存货跌价准备的存货耗用/售出

项目	确定可变现净值的具体依据	转回存货跌价准备的原因	转销存货跌价准备的原因
在产品	相关产成品估计售价减去至完工估计将要发生的成本、估计的销售费用以及相关税费后的金额确定可变现净值		本期将已计提存货跌价准备的存货耗用
库存商品、发出商品	库存商品、发出商品估计售价减去估计的销售费用和相关税费后的金额确定其可变现净值		本期将已计提存货跌价准备的存货售出

#### 9. 其他流动资产

项目	2025. 12. 31			2024. 12. 31		
	账面余额	减值准备	账面价值	账面余额	减值准备	账面价值
待抵扣进项税	35,938,429.30		35,938,429.30	5,247,362.63		5,247,362.63
待取得抵扣凭证的进项税	41,906,634.28		41,906,634.28	37,332,906.91		37,332,906.91
预缴所得税	745,311.17		745,311.17			
银行可交易定期存单	10,131,095.89		10,131,095.89	30,000,000.00		30,000,000.00
合计	88,721,470.64		88,721,470.64	72,580,269.54		72,580,269.54

(续上表)

项目	2023. 12. 31		
	账面余额	减值准备	账面价值
待抵扣进项税	6,921,206.63		6,921,206.63
待取得抵扣凭证的进项税	8,981,295.23		8,981,295.23
预缴所得税	1,511,596.15		1,511,596.15
银行可交易定期存单			
合计	17,414,098.01		17,414,098.01

#### 10. 其他债权投资

##### (1) 明细情况

项 目	2025. 12. 31						
	成本	利息调整	应计利息	本期公允价值变动	累计公允价值变动	账面价值	累计确认的信用减值准备
银行可交易定期存单	180,000,000.00	3,562,616.44				183,562,616.44	
合 计	180,000,000.00	3,562,616.44				183,562,616.44	

(续上表)

项 目	2024. 12. 31						
	成本	利息调整	应计利息	本期公允价值变动	累计公允价值变动	账面价值	累计确认的信用减值准备
银行可交易定期存单	80,000,000.00					80,000,000.00	
合 计	80,000,000.00					80,000,000.00	

(2) 重要的其他债权投资

1) 2025年12月31日

项 目	面值	票面利率	实际利率	到期日	逾期本金
中国工商银行定期存单	50,000,000.00	1.90%	1.90%	2027/12/19	
中国农业银行定期存单	40,000,000.00	1.90%	1.90%	2028/1/2	
中国建设银行定期存单	30,000,000.00	1.90%	1.90%	2027/12/25	
招商银行定期存单	30,000,000.00	2.15%	2.15%	2028/1/2	
中国民生银行定期存单	30,000,000.00	2.15%	2.15%	2028/1/3	
小 计	180,000,000.00				

2) 2024年12月31日

项 目	面值	票面利率	实际利率	到期日	逾期本金
中国工商银行定期存单	50,000,000.00	1.90%	1.90%	2027/12/19	
中国建设银行定期存单	30,000,000.00	1.90%	1.90%	2027/12/25	
小 计	80,000,000.00				

11. 固定资产

## (1) 2025 年度

项 目	房屋及建筑物	通用设备	专用设备	运输工具	马来西亚土地	合 计
账面原值						
期初数	737,692,576.67	30,157,355.79	901,413,016.51	27,591,103.25		1,696,854,052.22
本期增加金额	178,367,075.90	13,296,890.75	303,980,127.97	8,068,145.41	42,883,717.50	546,595,957.53
1) 购置		13,296,890.75	33,469,836.45	8,068,145.41		54,834,872.61
2) 在建工程转入	178,367,075.90		270,510,291.52		42,883,717.50	491,761,084.92
本期减少金额	226,732.67	560,224.89	51,838,743.47	2,361,891.52		54,987,592.55
1) 处置或报废	226,732.67	560,224.89	44,775,529.30	2,361,891.52		47,924,378.38
2) 其他减少[注]			7,063,214.17			7,063,214.17
期末数	915,832,919.90	42,894,021.65	1,153,554,401.01	33,297,357.14	42,883,717.50	2,188,462,417.20
累计折旧						
期初数	153,761,345.25	10,362,133.80	309,198,903.49	21,059,277.36		494,381,659.90
本期增加金额	34,569,551.81	6,014,578.76	93,927,336.94	2,628,228.90		137,139,696.41
1) 计提	34,569,551.81	6,014,578.76	93,927,336.94	2,628,228.90		137,139,696.41
本期减少金额	8,974.80	471,703.02	35,580,782.88	2,239,161.66		38,300,622.36
1) 处置或报废	8,974.80	471,703.02	33,484,866.69	2,239,161.66		36,204,706.17
2) 其他减少[注]			2,095,916.19			2,095,916.19
期末数	188,321,922.26	15,905,009.54	367,545,457.55	21,448,344.60		593,220,733.95
减值准备						
期初数			2,441,843.93			2,441,843.93
本期增加金额						
本期减少金额						
期末数			2,441,843.93			2,441,843.93
账面价值						
期末账面价值	727,510,997.64	26,989,012.11	783,567,099.53	11,849,012.54	42,883,717.50	1,592,799,839.32
期初账面价值	583,931,231.42	19,795,221.99	589,772,269.09	6,531,825.89		1,200,030,548.39

[注]其他减少系产线转入在建工程改造

## (2) 2024 年度

项 目	房屋及建筑物	通用设备	专用设备	运输工具	合 计
-----	--------	------	------	------	-----

项 目	房屋及建筑物	通用设备	专用设备	运输工具	合 计
账面原值					
期初数	594,587,328.51	18,929,151.81	722,488,226.38	25,095,225.89	1,361,099,932.59
本期增加金额	143,235,248.16	11,413,609.70	202,517,426.80	4,217,659.03	361,383,943.69
1) 购置		11,413,609.70	17,488,140.65	4,217,659.03	33,119,409.38
2) 在建工程转入	143,235,248.16		185,029,286.15		328,264,534.31
本期减少金额	130,000.00	185,405.72	23,592,636.67	1,721,781.67	25,629,824.06
1) 处置或报废	130,000.00	185,405.72	23,592,636.67	1,721,781.67	25,629,824.06
期末数	737,692,576.67	30,157,355.79	901,413,016.51	27,591,103.25	1,696,854,052.22
累计折旧					
期初数	123,400,970.34	8,276,754.46	253,185,716.06	20,602,691.09	405,466,131.95
本期增加金额	30,377,720.43	2,263,178.44	74,382,698.91	2,036,753.29	109,060,351.07
1) 计提	30,377,720.43	2,263,178.44	74,382,698.91	2,036,753.29	109,060,351.07
本期减少金额	17,345.52	177,799.10	18,369,511.48	1,580,167.02	20,144,823.12
1) 处置或报废	17,345.52	177,799.10	18,369,511.48	1,580,167.02	20,144,823.12
期末数	153,761,345.25	10,362,133.80	309,198,903.49	21,059,277.36	494,381,659.90
减值准备					
期初数					
本期增加金额			2,441,843.93		2,441,843.93
1) 计提			2,441,843.93		2,441,843.93
本期减少金额					
期末数			2,441,843.93		2,441,843.93
账面价值					
期末账面价值	583,931,231.42	19,795,221.99	589,772,269.09	6,531,825.89	1,200,030,548.39
期初账面价值	471,186,358.17	10,652,397.35	469,302,510.32	4,492,534.80	955,633,800.64

(3) 2023 年度

项 目	房屋及建筑物	通用设备	专用设备	运输工具	合 计
账面原值					
期初数	477,591,907.97	11,842,269.34	579,744,419.71	27,353,536.89	1,096,532,133.91
本期增加金额	119,504,601.92	7,481,329.40	147,299,394.81	4,222,441.02	278,507,767.15

项 目	房屋及建筑物	通用设备	专用设备	运输工具	合 计
1) 购置		7,481,329.40	49,024,221.28	4,222,441.02	60,727,991.70
2) 在建工程转入	119,504,601.92		98,275,173.53		217,779,775.45
本期减少金额	2,509,181.38	394,446.93	4,555,588.14	6,480,752.02	13,939,968.47
1) 处置或报废	2,509,181.38	394,446.93	4,555,588.14	6,480,752.02	13,939,968.47
期末数	594,587,328.51	18,929,151.81	722,488,226.38	25,095,225.89	1,361,099,932.59
累计折旧					
期初数	100,111,196.75	6,692,072.19	202,257,633.37	22,966,254.54	332,027,156.85
本期增加金额	25,023,315.84	1,966,346.33	54,058,509.20	2,196,929.52	83,245,100.89
1) 计提	25,023,315.84	1,966,346.33	54,058,509.20	2,196,929.52	83,245,100.89
本期减少金额	1,733,542.25	381,664.06	3,130,426.51	4,560,492.97	9,806,125.79
1) 处置或报废	1,733,542.25	381,664.06	3,130,426.51	4,560,492.97	9,806,125.79
期末数	123,400,970.34	8,276,754.46	253,185,716.06	20,602,691.09	405,466,131.95
账面价值					
期末账面价值	471,186,358.17	10,652,397.35	469,302,510.32	4,492,534.80	955,633,800.64
期初账面价值	377,480,711.22	5,150,197.15	377,486,786.34	4,387,282.35	764,504,977.06

## 12. 在建工程

### (1) 明细情况

项 目	2025.12.31			2024.12.31		
	账面余额	减值准备	账面价值	账面余额	减值准备	账面价值
安徽雨刮产线	75,876,151.99		75,876,151.99	31,540,364.59		31,540,364.59
安徽胜华波汽车零部件智能制造项目	52,071,716.04		52,071,716.04			
马来西亚产线	50,478,977.41		50,478,977.41	5,408,926.76		5,408,926.76
座椅智驱产线	49,604,403.64		49,604,403.64	45,161,741.35		45,161,741.35
智能风扇总成产线	7,682,209.49		7,682,209.49	5,885,830.78		5,885,830.78
马来西亚厂房	7,428,202.19		7,428,202.19	78,777,095.64		78,777,095.64
上海厂房改扩建工程	5,418,331.17		5,418,331.17	5,313,969.05		5,313,969.05

项 目	2025. 12. 31			2024. 12. 31		
	账面余额	减值准备	账面价值	账面余额	减值准备	账面价值
胜华波智能科技装备研发及生产制造基地一期项目	179,245.28		179,245.28			
总部大楼						
滁州三期建设工程						
外购零星工程设备	2,986,190.44		2,986,190.44			
合 计	251,725,427.65		251,725,427.65	172,087,928.17		172,087,928.17

(续上表)

项 目	2023. 12. 31		
	账面余额	减值准备	账面价值
安徽雨刮产线	11,097,921.88		11,097,921.88
安徽胜华波汽车零部件智能制造项目			
马来西亚产线			
座椅智驱产线	27,924,074.00		27,924,074.00
智能风扇总成产线	5,048,230.12		5,048,230.12
马来西亚厂房			
上海厂房改扩建工程	77,311.33		77,311.33
胜华波智能装备一期项目			
总部大楼	70,467,995.89		70,467,995.89
滁州三期建设工程	2,689,857.01		2,689,857.01
外购零星工程设备	616,583.89		616,583.89
合 计	117,921,974.12		117,921,974.12

(2) 重要在建工程项目报告期变动情况

1) 2025 年度

工程名称	预算数 (万元)	期初数	本期增加	转入固定资产	其他减少[注]	期末数
安徽雨刮产线	12,934.59	31,540,364.59	124,680,506.26	79,484,783.25	859,935.61	75,876,151.99
安徽胜华波汽车零部件智能制造项目	12,540.00		53,776,143.63	1,704,427.59		52,071,716.04
马来西亚产线	10,000.00	5,408,926.76	79,076,834.48	34,006,783.83		50,478,977.41
座椅智驱产线	15,000.00	45,161,741.35	155,949,496.57	151,351,437.82	155,396.46	49,604,403.64
智能风扇总成产线	6,100.00	5,885,830.78	5,271,696.74	3,475,318.03		7,682,209.49
马来西亚厂房	25,000.00	78,777,095.64	143,676,024.02	215,024,917.47		7,428,202.19
上海厂房改扩建工程	650.00	5,313,969.05	104,362.12			5,418,331.17
胜华波智能科技装备研发及生产制造基地一期项目	12,741.50		179,245.28			179,245.28
总部大楼	12,000.00		3,235,437.08	3,235,437.08		
外购零星工程设备			6,464,170.29	3,477,979.85		2,986,190.44
小计		172,087,928.17	572,413,916.47	491,761,084.92	1,015,332.07	251,725,427.65

(续上表)

工程名称	工程累计投入占预算比例 (%)	工程进度 (%)	利息资本化累计金额	本期利息资本化金额	本期利息资本化率 (%)	资金来源
安徽雨刮产线	96.39					自筹资金
安徽胜华波汽车零部件智能制造项目	42.88	42.88				自筹资金
马来西亚产线	85.49	85.49				自筹资金
座椅智驱产线	103.97					自筹资金
智能风扇总成产线	96.84	96.84				自筹资金
马来西亚厂房	88.98	88.98				自筹资金
上海厂房改扩建工程	83.36	83.36				自筹资金
胜华波智能装备一期项目	0.14	0.14				自筹资金
总部大楼	89.59	100.00				自筹资金
外购零星工程设备						自筹资金

工程名称	工程累计投入占预算比例 (%)	工程进度 (%)	利息资本化累计金额	本期利息资本化金额	本期利息资本化率 (%)	资金来源
安徽雨刮产线	96.39					自筹资金
小 计						

[注]其他减少系处置或报废，下同

2) 2024 年度

工程名称	预算数 (万元)	期初数	本期增加	转入固定资产	其他减少	期末数
马来西亚厂房	25,000.00		78,777,095.64			78,777,095.64
座椅智驱产线	15,000.00	27,924,074.00	158,535,364.03	141,038,620.72	259,075.96	45,161,741.35
安徽雨刮产线	8,000.00	11,097,921.88	71,610,744.57	51,168,301.86		31,540,364.59
智能风扇总成项目	6,100.00	5,048,230.12	1,548,670.86	711,070.20		5,885,830.78
马来西亚产线	10,000.00		5,408,926.76			5,408,926.76
上海厂房改扩建工程	650.00	77,311.33	5,236,657.72			5,313,969.05
总部大楼建设	12,000.00	70,467,995.89	33,799,667.57	104,267,663.46		
滁州三期建设工程	11,150.00	2,689,857.01	6,743,148.84	9,433,005.85		
江苏派力恩厂房	2,100.00		20,744,488.33	20,744,488.33		
外购零星工程设备		616,583.89	284,800.00	901,383.89		
小计		117,921,974.12	382,689,564.32	328,264,534.31	259,075.96	172,087,928.17

(续上表)

工程名称	工程累计投入占预算比例 (%)	工程进度 (%)	利息资本化累计金额	本期利息资本化金额	本期利息资本化率 (%)	资金来源
马来西亚厂房	31.51	31.51				自筹资金
座椅智驱产线	105.69					自筹资金
安徽雨刮产线	89.51					自筹资金
智能风扇总成项目	88.20	88.20				自筹资金
马来西亚产线	5.41	5.41				自筹资金

工程名称	工程累计投入占预算比例 (%)	工程进度 (%)	利息资本化累计金额	本期利息资本化金额	本期利息资本化率 (%)	资金来源
上海厂房改扩建工程	81.75	81.75				自筹资金
总部大楼建设	86.89	100.00				自筹资金
滁州三期建设工程	99.73	100.00				自筹资金
江苏派力恩厂房	98.78	100.00				自筹资金
外购零星工程设备						自筹资金
小 计						

3) 2023 年度

工程名称	预算数 (万元)	期初数	本期增加	转入固定资产	其他减少	期末数
总部大楼建设	12,000.00	13,630,884.92	56,837,110.97			70,467,995.89
座椅智驱产线	5,000.00	53,867,710.66	60,216,302.02	83,505,048.93	2,654,889.75	27,924,074.00
安徽雨刮产线	3,000.00	4,674,482.70	22,481,586.58	16,058,147.40		11,097,921.88
智能风扇总成产线	6,100.00	3,036,493.64	4,953,216.13	2,941,479.65		5,048,230.12
滁州三期建设工程	11,150.00	55,841,123.51	48,615,980.16	101,767,246.66		2,689,857.01
上海厂房改扩建工程	650.00		77,311.33			77,311.33
特博厂区建设工程	15,946.00	5,191,811.86	8,060,465.73	13,252,277.59		
零星工程设备		481,415.93	390,743.18	255,575.22		616,583.89
小计		136,723,923.22	201,632,716.10	217,779,775.45	2,654,889.75	117,921,974.12

(续上表)

工程名称	工程累计投入占预算比例 (%)	工程进度 (%)	利息资本化累计金额	本期利息资本化金额	本期利息资本化率 (%)	资金来源
总部大楼建设	58.72	58.72				自筹资金
座椅智驱产线	120.43					自筹资金
安徽雨刮产线	74.49					自筹资金
智能风扇总成项目	85.66	85.66				自筹资金
滁州三期建设工程	93.68	93.68				自筹资金
上海厂房改扩建工程	1.19	1.19				自筹资金
特博厂区建设工程	103.96	100.00				自筹资金
零星工程设备						自筹资金

工程名称	工程累计投入 占预算比例 (%)	工程进度 (%)	利息资本 化累计金额	本期利息 资本化金额	本期利息资 本化率 (%)	资金来源
小 计						

### 13. 使用权资产

#### (1) 2024 年度

项 目	房屋及建筑物	合 计
账面原值		
期初数	2,367,234.97	2,367,234.97
本期增加金额		
本期减少金额	2,367,234.97	2,367,234.97
(1) 处置	2,367,234.97	2,367,234.97
期末数		
累计折旧		
期初数	1,979,405.50	1,979,405.50
本期增加金额	387,829.47	387,829.47
(1) 计提	387,829.47	387,829.47
本期减少金额	2,367,234.97	2,367,234.97
(1) 处置	2,367,234.97	2,367,234.97
期末数		
账面价值		
期末账面价值		
期初账面价值	387,829.47	387,829.47

#### (2) 2023 年度

项 目	房屋及建筑物	合 计
账面原值		
期初数	2,060,546.88	2,060,546.88
本期增加金额	306,688.09	306,688.09
(1) 租入	306,688.09	306,688.09
本期减少金额		

项 目	房屋及建筑物	合 计
期末数	2,367,234.97	2,367,234.97
累计折旧		
期初数	1,297,593.57	1,297,593.57
本期增加金额	681,811.93	681,811.93
(1) 计提	681,811.93	681,811.93
本期减少金额		
期末数	1,979,405.50	1,979,405.50
账面价值		
期末账面价值	387,829.47	387,829.47
期初账面价值	762,953.31	762,953.31

#### 14. 无形资产

##### (1) 2025 年度

项 目	土地使用权	软件	专利	合 计
账面原值				
期初数	132,894,829.49	29,342,152.77		162,236,982.26
本期增加金额	11,690,500.00	3,965,840.06	4,062,972.42	19,719,312.48
1) 购置	11,690,500.00	3,965,840.06		15,656,340.06
2) 企业合并增加			4,062,972.42	4,062,972.42
本期减少金额				
期末数	144,585,329.49	33,307,992.83	4,062,972.42	181,956,294.74
累计摊销				
期初数	26,944,022.71	19,035,426.94		45,979,449.65
本期增加金额	3,832,093.78	5,349,812.36	270,864.83	9,452,770.97
1) 计提	3,832,093.78	5,349,812.36	270,864.83	9,452,770.97
本期减少金额				
期末数	30,776,116.49	24,385,239.30	270,864.83	55,432,220.62
账面价值				
期末账面价值	113,809,213.00	8,922,753.53	3,792,107.59	126,524,074.12

项 目	土地使用权	软件	专利	合 计
期初账面价值	105,950,806.78	10,306,725.83		116,257,532.61

2025年12月31日，公司无通过内部研发形成的无形资产情形。

(2) 2024年度

项 目	土地使用权	软件	合 计
账面原值			
期初数	132,894,829.49	22,394,485.94	155,289,315.43
本期增加金额		6,947,666.83	6,947,666.83
1) 购置		6,947,666.83	6,947,666.83
本期减少金额			
期末数	132,894,829.49	29,342,152.77	162,236,982.26
累计摊销			
期初数	23,165,949.02	14,263,670.78	37,429,619.80
本期增加金额	3,778,073.69	4,771,756.16	8,549,829.85
1) 计提	3,778,073.69	4,771,756.16	8,549,829.85
本期减少金额			
期末数	26,944,022.71	19,035,426.94	45,979,449.65
账面价值			
期末账面价值	105,950,806.78	10,306,725.83	116,257,532.61
期初账面价值	109,728,880.47	8,130,815.16	117,859,695.63

2024年12月31日，公司无通过内部研发形成的无形资产情形。

(3) 2023年度

项 目	土地使用权	软件	合 计
账面原值			
期初数	132,894,829.49	20,324,382.29	153,219,211.78
本期增加金额		2,070,103.65	2,070,103.65
1) 购置		2,070,103.65	2,070,103.65
本期减少金额			
期末数	132,894,829.49	22,394,485.94	155,289,315.43
累计摊销			

项 目	土地使用权	软件	合 计
期初数	19,523,722.62	9,080,837.15	28,604,559.77
本期增加金额	3,642,226.40	5,182,833.63	8,825,060.03
1) 计提	3,642,226.40	5,182,833.63	8,825,060.03
本期减少金额			
期末数	23,165,949.02	14,263,670.78	37,429,619.80
账面价值			
期末账面价值	109,728,880.47	8,130,815.16	117,859,695.63
期初账面价值	113,371,106.87	11,243,545.14	124,614,652.01

2023年12月31日，公司无通过内部研发形成的无形资产情形。

#### 15. 长期待摊费用

##### (1) 2025 年度

项 目	期初数	本期增加	本期摊销	其他减少	期末数
装修费	5,255,595.11	764,395.76	2,210,768.29		3,809,222.58
合 计	5,255,595.11	764,395.76	2,210,768.29		3,809,222.58

##### (2) 2024 年度

项 目	期初数	本期增加	本期摊销	其他减少	期末数
装修费	889,163.42	5,247,053.19	880,621.50		5,255,595.11
合 计	889,163.42	5,247,053.19	880,621.50		5,255,595.11

##### (3) 2023 年度

项 目	期初数	本期增加	本期摊销	其他减少	期末数
装修费	1,726,624.74		837,461.32		889,163.42
合 计	1,726,624.74		837,461.32		889,163.42

#### 16. 递延所得税资产、递延所得税负债

##### (1) 未经抵销的递延所得税资产

项 目	2025.12.31		2024.12.31	
	可抵扣暂时性差异	递延所得税资产	可抵扣暂时性差异	递延所得税资产

项 目	2025. 12. 31		2024. 12. 31	
	可抵扣暂时性差异	递延所得税资产	可抵扣暂时性差异	递延所得税资产
资产减值准备	228,148,003.24	36,996,387.74	240,298,457.34	36,372,775.55
内部交易未实现利润	82,668,512.88	11,966,144.37	63,965,551.44	9,570,898.21
可抵扣亏损				
预计三包费	50,521,735.06	7,578,260.27	43,136,500.25	6,470,475.03
与资产相关的政府补助	31,764,878.46	5,274,981.77	26,091,364.90	3,913,704.73
公允价值变动损益				
租赁负债				
合 计	393,103,129.64	61,815,774.15	373,491,873.93	56,327,853.52

(续上表)

项 目	2023. 12. 31	
	可抵扣暂时性差异	递延所得税资产
资产减值准备	188,868,875.49	28,651,740.93
内部交易未实现利润	38,688,007.68	5,803,201.15
可抵扣亏损	21,885,901.00	3,306,914.52
预计三包费	29,577,769.15	4,436,665.37
与资产相关的政府补助	27,079,826.55	4,061,973.99
公允价值变动损益	870,737.00	130,610.55
租赁负债	363,132.92	54,469.93
合 计	307,334,249.79	46,445,576.44

(2) 未经抵销的递延所得税负债

项 目	2025. 12. 31		2024. 12. 31	
	应纳税暂时性差异	递延所得税负债	应纳税暂时性差异	递延所得税负债
固定资产折旧	250,289,489.53	39,226,674.51	188,415,505.48	28,262,325.82
公允价值变动损益	996,245.00	149,436.75		
使用权资产				
合 计	251,285,734.53	39,376,111.26	188,415,505.48	28,262,325.82

(续上表)

项 目	2023. 12. 31	
	应纳税暂时性差异	递延所得税负债
固定资产折旧	106,291,696.62	15,943,754.49
公允价值变动损益		
使用权资产	387,829.47	58,174.42
合 计	106,679,526.09	16,001,928.91

(3) 以抵销后净额列示的递延所得税资产或负债

项 目	2025. 12. 31		2024. 12. 31	
	递延所得税资产和负债互抵金额	抵销后递延所得税资产或负债余额	递延所得税资产和负债互抵金额	抵销后递延所得税资产或负债余额
递延所得税资产	25,306,841.30	36,508,932.85	20,137,098.46	36,190,755.06
递延所得税负债	25,306,841.30	14,069,269.96	20,137,098.46	8,125,227.36

(续上表)

项 目	2023. 12. 31	
	递延所得税资产和负债互抵金额	抵销后递延所得税资产或负债余额
递延所得税资产	13,354,582.07	33,090,994.37
递延所得税负债	13,354,582.07	2,647,346.84

(4) 未确认递延所得税资产明细

项 目	2025. 12. 31	2024. 12. 31	2023. 12. 31
可抵扣暂时性差异	44,666,880.21	35,179,023.07	12,485,279.23
可抵扣亏损	134,521,147.46	146,560,618.44	118,644,445.41
合 计	179,188,027.67	181,739,641.51	131,129,724.64

(5) 未确认递延所得税资产的可抵扣亏损将于以下年度到期

年 份	2025. 12. 31	2024. 12. 31	2023. 12. 31	备注
2024 年			2,058,196.22	
2025 年		10,439,868.75	10,439,868.75	
2026 年	18,798,844.97	18,798,844.97	18,798,844.97	
2027 年	30,828,406.39	35,139,652.66	35,139,652.66	
2028 年	27,814,535.02	41,759,019.46	52,207,882.81	
2029 年	29,764,092.48	40,423,232.60		

年 份	2025. 12. 31	2024. 12. 31	2023. 12. 31	备注
2030 年	27, 315, 268. 60			
合 计	134, 521, 147. 46	146, 560, 618. 44	118, 644, 445. 41	

17. 其他非流动资产

项 目	2025. 12. 31			2024. 12. 31		
	账面余额	减 值 准 备	账面价值	账面余额	减 值 准 备	账面价值
长期资产 购置款	37, 322, 558. 91		37, 322, 558. 91	40, 818, 015. 79		40, 818, 015. 79
定期存款	50, 994, 109. 59		50, 994, 109. 59	30, 000, 000. 00		30, 000, 000. 00
合 计	88, 316, 668. 50		88, 316, 668. 50	70, 818, 015. 79		70, 818, 015. 79

(续上表)

项 目	2023. 12. 31		
	账面余额	减 值 准 备	账面价值
长期资产购 置款	26, 386, 326. 31		26, 386, 326. 31
定期存款			
合 计	26, 386, 326. 31		26, 386, 326. 31

18. 所有权或使用权受到限制的资产

(1) 2025 年 12 月 31 日

项 目	账面余额	账面价值	受限类型	受限原因
货币资金	81, 342, 031. 40	81, 342, 031. 40	使用权受限	定期存款
其他流动 资产	10, 131, 095. 89	10, 131, 095. 89	使用权受限	银行可交易定期 存单
其他非流 动资产	50, 994, 109. 59	50, 994, 109. 59	使用权受限	定期存款
其他债权 投资	183, 562, 616. 44	183, 562, 616. 44	使用权受限	银行可交易定期 存单
货币资金	12, 520, 001. 68	12, 520, 001. 68	使用权受限	承兑保证金
货币资金	3, 195. 83	3, 195. 83	使用权受限	信用证保证金

项 目	账面余额	账面价值	受限类型	受限原因
货币资金	633,600.00	633,600.00	使用权受限	保函保证金
固定资产	547,859,426.21	385,291,743.09	抵押	抵押
无形资产	126,998,829.49	97,098,515.68	抵押	抵押
合 计	1,014,044,906.53	821,576,909.60		

(2) 2024 年 12 月 31 日

项 目	账面余额	账面价值	受限类型	受限原因
货币资金	140,000,000.00	140,000,000.00	使用权受限	定期存款
其他流动资产	30,000,000.00	30,000,000.00	使用权受限	银行可交易定期存单
其他非流动资产	30,000,000.00	30,000,000.00	使用权受限	定期存款
其他债权投资	80,000,000.00	80,000,000.00	使用权受限	银行可交易定期存单
货币资金	431,190.00	431,190.00	使用权受限	结售汇业务保证金
货币资金	29,900,000.00	29,900,000.00	使用权受限	承兑保证金
货币资金	1,500,000.00	1,500,000.00	使用权受限	信用证保证金
货币资金	633,600.00	633,600.00	使用权受限	保函保证金
固定资产	546,467,604.30	409,278,694.05	抵押	抵押
无形资产	126,998,829.49	100,562,292.76	抵押	抵押
合 计	985,931,223.79	822,305,776.81		

(3) 2023 年 12 月 31 日

项 目	账面余额	账面价值	受限类型	受限原因
货币资金	424,962.00	424,962.00	使用权受限	结售汇业务保证金
货币资金	21,950,000.00	21,950,000.00	使用权受限	承兑保证金
货币资金	633,600.00	633,600.00	使用权受限	保函保证金
应收票据	101,691,455.22	101,691,455.22	使用权受限	质押
固定资产	378,167,607.68	324,504,370.07	抵押	抵押
无形资产	117,822,829.49	97,123,902.97	抵押	抵押
合 计	620,690,454.39	546,328,290.26		

#### 19. 短期借款

项 目	2025. 12. 31	2024. 12. 31	2023. 12. 31
抵押及保证借款	37,819,561.01	189,908,617.42	209,959,049.04
信用借款	119,021,451.56	93,062,417.99	148,706,739.74
质押借款	48,531,180.12	58,051,679.17	48,044,712.33
抵押借款	59,540,225.41	89,821,797.29	59,402,845.90
保证借款	50,620,665.44	127,298,594.46	104,508,416.17
合 计	315,533,083.54	558,143,106.33	570,621,763.18

20. 交易性金融负债

2023 年度

项 目	期初数	本期增加	本期减少	期末数
交易性金融负债				870,737.00
其中:指定为以公允价值计量且其变动计入当期损益的金融负债				870,737.00
合 计				870,737.00

21. 应付票据

项 目	2025. 12. 31	2024. 12. 31	2023. 12. 31
银行承兑汇票	46,100,000.00	111,500,000.00	138,641,455.22
合 计	46,100,000.00	111,500,000.00	138,641,455.22

22. 应付账款

项 目	2025. 12. 31	2024. 12. 31	2023. 12. 31
材料款	1,237,401,297.87	978,472,839.49	763,083,270.60
费用款	84,307,890.06	69,558,837.60	42,585,113.42
长期资产购置款	107,435,434.49	49,977,877.92	65,663,974.31
合 计	1,429,144,622.42	1,098,009,555.01	871,332,358.33

23. 预收款项

项 目	2025. 12. 31	2024. 12. 31	2023. 12. 31

项 目	2025. 12. 31	2024. 12. 31	2023. 12. 31
预收租金	1, 951, 777. 31	2, 599, 217. 10	2, 895, 661. 20
合 计	1, 951, 777. 31	2, 599, 217. 10	2, 895, 661. 20

24. 合同负债

项 目	2025. 12. 31	2024. 12. 31	2023. 12. 31
预收货款	36, 640, 299. 00	27, 898, 845. 63	23, 356, 953. 30
合 计	36, 640, 299. 00	27, 898, 845. 63	23, 356, 953. 30

25. 应付职工薪酬

(1) 明细情况

1) 2025 年度

项 目	期初数	本期增加	本期减少	期末数
短期薪酬	143, 033, 774. 53	1, 095, 558, 517. 79	1, 063, 613, 831. 00	174, 978, 461. 32
离职后福利—设定提存计划	2, 330, 224. 09	73, 708, 613. 60	71, 968, 565. 15	4, 070, 272. 54
辞退福利		2, 285, 719. 06	2, 285, 719. 06	
合 计	145, 363, 998. 62	1, 171, 552, 850. 45	1, 137, 868, 115. 21	179, 048, 733. 86

2) 2024 年度

项 目	期初数	本期增加	本期减少	期末数
短期薪酬	104, 688, 422. 37	844, 025, 578. 47	805, 680, 226. 31	143, 033, 774. 53
离职后福利—设定提存计划	2, 512, 083. 58	61, 904, 721. 58	62, 086, 581. 07	2, 330, 224. 09
辞退福利		295, 199. 16	295, 199. 16	
合 计	107, 200, 505. 95	906, 225, 499. 21	868, 062, 006. 54	145, 363, 998. 62

3) 2023 年度

项 目	期初数	本期增加	本期减少	期末数
短期薪酬	75, 177, 887. 22	674, 625, 698. 01	645, 115, 162. 86	104, 688, 422. 37
离职后福利—设定提存计划	1, 897, 198. 90	51, 813, 074. 14	51, 198, 189. 46	2, 512, 083. 58
辞退福利		914, 354. 85	914, 354. 85	

项 目	期初数	本期增加	本期减少	期末数
合 计	77,075,086.12	727,353,127.00	697,227,707.17	107,200,505.95

(2) 短期薪酬明细情况

1) 2025 年度

项 目	期初数	本期增加	本期减少	期末数
工资、奖金、津贴和补贴	139,647,322.96	976,800,266.31	946,530,720.82	169,916,868.45
职工福利费	17,859.50	66,764,878.98	65,696,216.99	1,086,521.49
社会保险费	1,449,512.78	41,197,044.00	40,327,105.06	2,319,451.72
其中：医疗保险费	1,355,253.18	36,055,159.98	35,242,125.87	2,168,287.29
工伤保险费	94,259.60	4,886,072.36	4,829,167.53	151,164.43
生育保险费		255,811.66	255,811.66	
其他		90,122.80	90,122.80	
住房公积金	295,483.61	9,568,768.43	9,305,629.55	558,622.49
工会经费和职工教育经费	1,623,595.68	1,137,437.27	1,664,035.78	1,096,997.17
小 计	143,033,774.53	1,095,558,517.79	1,063,613,831.00	174,978,461.32

2) 2024 年度

项 目	期初数	本期增加	本期减少	期末数
工资、奖金、津贴和补贴	101,382,457.51	748,851,008.45	710,586,143.00	139,647,322.96
职工福利费	18,700.00	52,280,783.90	52,281,624.40	17,859.50
社会保险费	1,447,989.77	34,165,988.24	34,164,465.23	1,449,512.78
其中：医疗保险费	1,344,316.93	30,825,956.48	30,815,020.23	1,355,253.18
工伤保险费	103,672.84	3,177,354.02	3,186,767.26	94,259.60
生育保险费		162,677.74	162,677.74	
住房公积金	266,251.00	7,523,434.24	7,494,201.63	295,483.61
工会经费和职工教育经费	1,573,024.09	1,204,363.64	1,153,792.05	1,623,595.68
小 计	104,688,422.37	844,025,578.47	805,680,226.31	143,033,774.53

3) 2023 年度

项 目	期初数	本期增加	本期减少	期末数
-----	-----	------	------	-----

项 目	期初数	本期增加	本期减少	期末数
工资、奖金、津贴和补贴	72,679,997.54	610,013,590.47	581,311,130.50	101,382,457.51
职工福利费	28,274.60	28,592,010.60	28,601,585.20	18,700.00
社会保险费	1,149,997.54	28,715,493.58	28,417,501.35	1,447,989.77
其中：医疗保险费	1,072,277.90	26,382,834.86	26,110,795.83	1,344,316.93
工伤保险费	73,010.81	2,264,998.40	2,234,336.37	103,672.84
生育保险费	4,708.83	67,660.32	72,369.15	
住房公积金	173,012.00	5,774,428.43	5,681,189.43	266,251.00
工会经费和职工教育经费	1,146,605.54	1,530,174.93	1,103,756.38	1,573,024.09
小 计	75,177,887.22	674,625,698.01	645,115,162.86	104,688,422.37

(3) 设定提存计划明细情况

1) 2025 年度

项 目	期初数	本期增加	本期减少	期末数
基本养老保险	2,258,621.62	70,737,848.97	69,048,798.92	3,947,671.67
失业保险费	71,602.47	2,970,764.63	2,919,766.23	122,600.87
小 计	2,330,224.09	73,708,613.60	71,968,565.15	4,070,272.54

2) 2024 年度

项 目	期初数	本期增加	本期减少	期末数
基本养老保险	2,433,095.35	59,988,504.58	60,162,978.31	2,258,621.62
失业保险费	78,988.23	1,916,217.00	1,923,602.76	71,602.47
小 计	2,512,083.58	61,904,721.58	62,086,581.07	2,330,224.09

3) 2023 年度

项 目	期初数	本期增加	本期减少	期末数
基本养老保险	1,843,268.82	50,210,427.52	49,620,600.99	2,433,095.35
失业保险费	53,930.08	1,602,646.62	1,577,588.47	78,988.23
小 计	1,897,198.90	51,813,074.14	51,198,189.46	2,512,083.58

26. 应交税费

项 目	2025.12.31	2024.12.31	2023.12.31

项 目	2025. 12. 31	2024. 12. 31	2023. 12. 31
企业所得税	80,301,491.36	87,662,471.85	67,204,190.72
增值税	43,168,597.99	118,074,096.92	67,969,976.61
房产税	2,615,803.98	2,602,102.02	2,662,704.43
代扣代缴个人所得税	2,577,598.79	2,106,327.55	2,037,144.17
印花税	1,643,585.70	1,584,992.54	1,414,283.51
土地使用税	1,426,521.65	1,013,249.88	574,734.17
城市维护建设税	1,120,232.77	2,828,457.39	1,948,020.02
地方水利建设基金	743,558.17	732,002.46	676,248.91
教育费附加	508,551.57	1,308,763.31	929,176.09
残疾人就业保障金	396,661.49	219,393.90	
地方教育附加	339,034.38	872,508.89	619,450.72
环境保护税	121.00	129.65	236.60
合 计	134,841,758.85	219,004,496.36	146,036,165.95

## 27. 其他应付款

### (1) 明细情况

项 目	2025. 12. 31	2024. 12. 31	2023. 12. 31
押金保证金	849,962.80	2,098,131.00	300,000.00
拆借款	47,638.36	12,000,000.00	12,000,000.00
应付暂收款	705,941.77	728,260.92	1,535,850.33
其他	3,804,664.37	3,957,735.67	3,915,562.58
合 计	5,408,207.30	18,784,127.59	17,751,412.91

(2) 报告期内无账龄 1 年以上重要的其他应付款。

## 28. 一年内到期的非流动负债

项 目	2025. 12. 31	2024. 12. 31	2023. 12. 31
一年内到期的长期借款	19,800,000.00	621,674.24	6,985,069.86
一年内到期的租赁负债			363,132.92

项 目	2025. 12. 31	2024. 12. 31	2023. 12. 31
一年内到期的三包费	22, 177, 271. 50	17, 804, 304. 17	15, 190, 137. 36
合 计	41, 977, 271. 50	18, 425, 978. 41	22, 538, 340. 14

### 29. 其他流动负债

项 目	2025. 12. 31	2024. 12. 31	2023. 12. 31
待转销项税额	1, 236, 604. 64	762, 283. 00	1, 978, 923. 18
合 计	1, 236, 604. 64	762, 283. 00	1, 978, 923. 18

### 30. 长期借款

项 目	2025. 12. 31	2024. 12. 31	2023. 12. 31
抵押及保证借款	102, 099, 205. 48	125, 121, 575. 34	133, 048, 227. 85
合 计	102, 099, 205. 48	125, 121, 575. 34	133, 048, 227. 85

### 31. 预计负债

项 目	2025. 12. 31	2024. 12. 31	2023. 12. 31	形成原因
产品质量保证	28, 344, 463. 57	25, 332, 196. 08	14, 387, 631. 79	三包费
合 计	28, 344, 463. 57	25, 332, 196. 08	14, 387, 631. 79	

### 32. 递延收益

#### (1) 2025 年度

项 目	期初数	本期增加	本期减少	期末数	形成原因
政府补助	36, 017, 181. 50	6, 540, 400. 00	4, 657, 506. 48	37, 900, 075. 02	与资产相关的政府补助
合 计	36, 017, 181. 50	6, 540, 400. 00	4, 657, 506. 48	37, 900, 075. 02	

#### (2) 2024 年度

项 目	期初数	本期增加	本期减少	期末数	形成原因
政府补助	34, 896, 263. 19	4, 982, 000. 00	3, 861, 081. 69	36, 017, 181. 50	与资产相关的政府补助
合 计	34, 896, 263. 19	4, 982, 000. 00	3, 861, 081. 69	36, 017, 181. 50	

## (3) 2023 年度

项目	期初数	本期增加	本期减少	期末数	形成原因
政府补助	16,155,640.12	21,385,933.33	2,645,310.26	34,896,263.19	与资产相关的政府补助
合计	16,155,640.12	21,385,933.33	2,645,310.26	34,896,263.19	

## 33. 股本

## (1) 明细情况

股东类别	2025.12.31	2024.12.31	2023.12.31
胜华波集团有限公司	219,600,000.00	219,600,000.00	219,600,000.00
王上胜	71,526,000.00	71,791,600.00	73,200,000.00
王上华	35,344,500.00	35,543,700.00	36,600,000.00
王少波	35,344,500.00	35,543,700.00	36,600,000.00
温州胜华波企业管理合伙企业(有限合伙)	1,510,000.00	1,510,000.00	
温州胜华波股权投资合伙企业(有限合伙)	2,150,000.00	2,150,000.00	
浙江富浙富创股权投资合伙企业(有限合伙)	3,836,600.00	3,836,600.00	
广州海科新创业投资基金合伙企业(有限合伙)	2,790,200.00	2,790,200.00	
厦门国贸海通鹭岛股权投资基金合伙企业(有限合伙)	4,185,500.00	4,185,500.00	
杭州鳌威股权投资合伙企业(有限合伙)	1,395,100.00	1,395,100.00	
温州国投股权投资基金有限公司	348,700.00	348,700.00	
南京华泰紫金新兴产业基金合伙企业(有限合伙)	2,301,900.00	2,301,900.00	
瑞安粤科兴温创新一号股权投资合伙企业(有限合伙)	3,487,800.00	3,487,800.00	
广州产投新能源专项母基金合伙企业(有限合伙)	1,046,300.00	1,046,300.00	
创合鑫材(厦门)制造业转型升级基金合伙企业(有限合伙)	2,581,000.00	2,581,000.00	
广州新创叁号股权投资合伙企业(有限合伙)	1,046,300.00	1,046,300.00	
深圳市鹏远基石私募股权投资基金合伙企业(有限合伙)	1,743,900.00	1,743,900.00	

股东类别	2025. 12. 31	2024. 12. 31	2023. 12. 31
广州南沙区空天同航实业投资合伙企业（有限合伙）	1,743,900.00		
安徽交控金石新兴产业股权投资基金合伙企业（有限合伙）	2,441,500.00		
江苏金石交通科技产业基金合伙企业（有限合伙）	1,046,300.00		
合 计	395,470,000.00	390,902,300.00	366,000,000.00

(2) 其他说明

2024 年度：

1) 根据 2024 年 11 月 20 日召开的 2024 年第二次临时股东大会，温州胜华波股权投资合伙企业（有限合伙）和温州胜华波企业管理合伙企业（有限合伙）对本公司增资，其中温州胜华波股权投资合伙企业（有限合伙）认缴出资额 2,150,000.00 元，实际出资 42,290,500.00 元，计入资本公积 40,140,500.00 元；温州胜华波企业管理合伙企业（有限合伙）认缴出资额 1,510,000.00 元，实际出资 29,701,700.00 元，计入资本公积 28,191,700.00 元。

2) 根据 2024 年 12 月 6 日召开的 2024 年第三次临时股东大会和《投资协议》，厦门国贸海通鹭岛股权投资基金合伙企业（有限合伙）、广州海科创新创业投资基金合伙企业（有限合伙）、浙江富浙富创股权投资合伙企业（有限合伙）、瑞安粤科兴温创新一号股权投资合伙企业（有限合伙）、创合鑫材（厦门）制造业转型升级基金合伙企业（有限合伙）、南京华泰紫金新兴产业基金合伙企业（有限合伙）、深圳市鹏远基石私募股权投资基金合伙企业（有限合伙）、杭州鳌威股权投资合伙企业（有限合伙）、广州产投新能源专项母基金合伙企业（有限合伙）、广州新创叁号股权投资合伙企业（有限合伙）、温州国投股权投资基金有限公司共计 11 家企业以 100,947,070.00 元受让王上胜持有的 1,408,400.00 股、王上华持有的 1,056,300.00 股和王少波持有的 1,056,300.00 股股份；同时以 609,016,741.00 元认购公司新发行的 21,242,300.00 股股份（其中 21,242,300.00 元计入股本，587,774,441.00 元计入资本公积）。

2025 年度：

根据 2025 年 1 月 18 日召开的 2025 年第一次临时股东会 and 《投资协议》，安徽交控金石新兴产业股权投资基金合伙企业（有限合伙）、江苏金石交通科技产业基金合伙企业（有限合伙）、广州南沙区空天同航实业投资合伙企业（有限合伙）共计 3 家企业以 19,036,880.00

元受让王上胜持有的 265,600.00 股、王上华持有的 199,200.00 股、王少波持有的 199,200.00 股股份；同时以 130,955,959.00 元认购公司新发行的 4,567,700.00 股股份（其中 4,567,700.00 元计入股本，126,388,259.00 元计入公司资本公积）。

#### 34. 资本公积

##### (1) 明细情况

项 目	2025. 12. 31	2024. 12. 31	2023. 12. 31
资本溢价（股本溢价）	841,099,493.73	714,711,234.73	58,604,593.73
其他资本公积	9,212,450.46	3,605,225.60	3,133,508.46
合 计	850,311,944.19	718,316,460.33	61,738,102.19

##### (2) 其他说明

资本溢价（股本溢价）2024 年度及 2025 年度增加说明见本报告五（一）33（2）之说明；

2024 年度：其他资本公积增加系公司以权益结算的股份支付确认本期摊销的股份支付费用 471,717.14 元。

2025 年度：其他资本公积增加系公司以权益结算的股份支付确认本期摊销股份支付费用 5,607,224.86 元。

#### 35. 其他综合收益

##### (1) 2025 年度

项 目	期初数	本期发生额						期末数
		其他综合收益的税后净额					减：前期计入其他综合收益当期转入留存收益（税后归属于母公司）	
		本期所得税前发生额	减：前期计入其他综合收益当期转入损益	减：所得税费用	税后归属于母公司	税后归属于少数股东		
将重分类进损益的其他综合收益	-1,038,041.74	11,831,803.85			11,831,803.85			10,793,762.11

项 目	期初数	本期发生额					减：前期 计入其他 综合收益 当期转入 留存收益 (税后归 属于母公 司)	期末数
		其他综合收益的税后净额						
		本期所得税前发 生额	减：前期计 入其他综 合收益当 期转入损 益	减：所 得税 费用	税后归属于母公 司	税后归 属于少 数股 东		
其中：外币 财 务 报 表 折 算 差 额	-1,038,041.74	11,831,803.85			11,831,803.85		10,793,762.11	
其他综合 收益合计	-1,038,041.74	11,831,803.85			11,831,803.85		10,793,762.11	

(2) 2024 年度

项 目	期初数	本期发生额					减：前期 计入其他 综合收益 当期转入 留存收益 (税后归 属于母公 司)	期末数
		其他综合收益的税后净额						
		本期所得税前发 生额	减：前期计 入其他综 合收益当 期转入损 益	减：所 得税 费用	税后归属于母公 司	税后归 属于少 数股 东		
将重分类 进损益的 其他综合 收益		-1,038,041.74			-1,038,041.74		-1,038,041.74	
其中：外币 财 务 报 表 折 算 差 额		-1,038,041.74			-1,038,041.74		-1,038,041.74	
其他综合 收益合计		-1,038,041.74			-1,038,041.74		-1,038,041.74	

36. 专项储备

(1) 明细情况

项 目	2025.12.31	2024.12.31	2023.12.31

项 目	2025. 12. 31	2024. 12. 31	2023. 12. 31
安全生产费	15, 142, 694. 36	9, 734, 990. 21	3, 839, 503. 13
合 计	15, 142, 694. 36	9, 734, 990. 21	3, 839, 503. 13

(2) 其他说明

公司按照财政部、应急部发布的《企业安全生产费用提取和使用管理办法》(财资〔2022〕136号)的规定提取和使用安全生产费。

2023年度, 公司计提安全生产费17,577,741.02元, 按规定使用13,738,237.89元, 均属于费用性支出, 期末专项储备余额3,839,503.13元。

2024年度, 公司计提安全生产费21,627,246.35元, 按规定使用15,731,759.27元, 均属于费用性支出, 期末专项储备余额9,734,990.21元。

2025年度, 公司计提安全生产费23,757,328.46元, 按规定使用18,349,624.31元, 均属于费用性支出, 期末专项储备余额15,142,694.36元。

37. 盈余公积

(1) 明细情况

项 目	2025. 12. 31	2024. 12. 31	2023. 12. 31
法定盈余公积	112, 763, 395. 52	90, 524, 474. 52	81, 401, 600. 60
合 计	112, 763, 395. 52	90, 524, 474. 52	81, 401, 600. 60

(2) 其他说明

2023年盈余公积增加7,023,672.38元, 系按母公司实现净利润的10%计提的法定盈余公积。

2024年盈余公积增加9,122,873.92元, 系按母公司实现净利润的10%计提的法定盈余公积。

2025年盈余公积增加22,238,921.00元, 系按母公司实现净利润的10%计提的法定盈余公积。

38. 未分配利润

(1) 明细情况

项 目	2025 年度	2024 年度	2023 年度
-----	---------	---------	---------

项 目	2025 年度	2024 年度	2023 年度
期初未分配利润	2,400,196,183.54	1,724,877,777.12	1,089,471,621.55
加：本期归属于母公司所有者的净利润	1,022,646,378.42	884,441,280.34	642,429,827.95
减：提取法定盈余公积	22,238,921.00	9,122,873.92	7,023,672.38
应付普通股股利		200,000,000.00	
期末未分配利润	3,400,603,640.96	2,400,196,183.54	1,724,877,777.12

(2) 其他说明

2024 年 5 月 11 日经公司 2024 年度临时股东大会审议通过，以公司截至 2023 年 12 月 31 日的总股本 36,600 万股为基数，向全体股东合计派发现金股利 50,000,000.00 元(含税)；2024 年 6 月 19 日经公司 2023 年度股东大会审议通过，以公司截至 2023 年 12 月 31 日的总股本 36,600 万股为基数，向全体股东合计派发现金股利 150,000,000.00 元（含税）。

(二) 合并利润表项目注释

1. 营业收入/营业成本

(1) 明细情况

项 目	2025 年度		2024 年度	
	收入	成本	收入	成本
主营业务收入	6,406,217,450.30	4,803,442,752.29	5,171,228,968.98	3,745,139,528.54
其他业务收入	156,391,179.86	34,331,173.80	116,366,716.15	16,296,518.24
合 计	6,562,608,630.16	4,837,773,926.09	5,287,595,685.13	3,761,436,046.78
其中：与客户之间的合同产生的收入	6,555,968,508.42	4,835,369,221.40	5,281,551,328.44	3,759,059,001.53

(续上表)

项 目	2023 年度	
	收入	成本
主营业务收入	4,027,114,498.73	2,962,161,618.02
其他业务收入	103,465,029.79	14,889,900.10
合 计	4,130,579,528.52	2,977,051,518.12
其中：与客户之间的合同产生的收入	4,124,312,045.15	2,975,075,876.56

(2) 公司前 5 名客户的营业收入情况

1) 2025 年度

客户名称	营业收入	占公司全部营业收入的比例 (%)
佛瑞亚	773,233,490.08	11.78
浙江吉利控股集团有限公司	527,115,893.57	8.03
上海汽车集团股份有限公司	511,823,215.56	7.80
李尔	422,638,787.50	6.44
长城汽车股份有限公司	307,597,729.27	4.69
小 计	2,542,409,115.98	38.74

2) 2024 年度

客户名称	营业收入	占公司全部营业收入的比例 (%)
佛瑞亚	808,220,070.14	15.29
上海汽车集团股份有限公司	425,727,773.79	8.05
浙江吉利控股集团有限公司	366,015,338.87	6.92
麦格纳	363,676,450.53	6.88
李尔	308,508,208.51	5.83
小 计	2,272,147,841.84	42.97

3) 2023 年度

客户名称	营业收入	占公司全部营业收入的比例 (%)
佛瑞亚	734,848,933.38	17.79
上海汽车集团股份有限公司	432,290,721.55	10.47
麦格纳	259,794,365.95	6.29
浙江吉利控股集团有限公司	257,214,724.23	6.23
长城汽车股份有限公司	246,812,035.29	5.98
小 计	1,930,960,780.40	46.75

(3) 收入分解信息

1) 与客户之间的合同产生的收入按商品类型分解

项 目	2025 年度		2024 年度	
	营业收入	营业成本	营业收入	营业成本
汽车雨刮器总成	2,624,551,762.13	2,231,762,798.21	2,023,792,331.28	1,683,670,437.95

座椅电机	3,505,924,692.78	2,326,505,506.60	2,977,721,566.18	1,917,728,839.45
车身智能电机	201,431,419.27	178,572,161.07	106,665,491.44	87,420,738.72
其他	224,060,634.24	98,528,755.52	173,371,939.54	70,238,985.41
小计	6,555,968,508.42	4,835,369,221.40	5,281,551,328.44	3,759,059,001.53

(续上表)

项目	2023 年度	
	营业收入	营业成本
汽车雨刮器总成	1,681,745,787.01	1,407,735,496.24
座椅电机	2,194,623,336.14	1,421,131,147.59
车身智能电机	84,900,818.54	69,834,006.15
其他	163,042,103.46	76,375,226.58
小计	4,124,312,045.15	2,975,075,876.56

2) 与客户之间的合同产生的收入按经营地区分解

项目	2025 年度		2024 年度	
	营业收入	营业成本	营业收入	营业成本
内销	5,426,851,508.03	4,055,813,126.08	4,464,466,276.09	3,232,250,178.78
外销	1,129,117,000.39	779,556,095.32	817,085,052.35	526,808,822.75
小计	6,555,968,508.42	4,835,369,221.40	5,281,551,328.44	3,759,059,001.53

(续上表)

项目	2023 年度	
	营业收入	营业成本
内销	3,524,573,350.32	2,568,318,343.82
外销	599,738,694.83	406,757,532.74
小计	4,124,312,045.15	2,975,075,876.56

3) 与客户之间的合同产生的收入按商品或服务转让时间分解

项目	2025 年度	2024 年度	2023 年度
在某一时点确认收入	6,555,968,508.42	5,281,551,328.44	4,124,312,045.15
小计	6,555,968,508.42	5,281,551,328.44	4,124,312,045.15

(4) 履约义务的相关信息

项目	履行履约义务的时间	重要的支付条款	公司承诺的转让商品的性质	是否为主要责任人	公司承担的预期将退还给客户的款项	公司提供的质量保证类型及相关义务

项目	履行履约义务的时间	重要的支付条款	公司承诺的转让商品的性质	是否为主要责任人	公司承担的预期将退还给客户的款项	公司提供的质量保证类型及相关义务
销售商品	商品交付时	信用期内付款或款到发货	座椅电机、汽车雨刮器总成等	是	无	保证类质量保证
提供服务	服务提供时	一般为预收	技术服务等	是	无	无

(5) 报告期确认的包括在合同负债期初账面价值中的收入

项目	2025 年度	2024 年度	2023 年度
营业收入	24,940,984.89	18,752,881.37	9,817,665.45
小计	24,940,984.89	18,752,881.37	9,817,665.45

2. 税金及附加

项目	2025 年度	2024 年度	2023 年度
城市维护建设税	22,911,853.92	13,736,818.99	10,924,370.71
教育费附加	10,883,357.78	6,485,979.68	5,236,487.85
地方教育费附加	7,255,571.80	4,323,986.47	3,497,116.80
房产税	6,576,253.61	5,222,544.03	6,281,000.17
印花税	5,498,054.19	4,622,033.68	3,829,586.01
土地使用税	3,739,775.41	3,703,968.13	2,298,936.68
车船税	20,247.44	24,843.30	25,623.36
环保税	556.04	651.74	843.83
合计	56,885,670.19	38,120,826.02	32,093,965.41

3. 销售费用

项目	2025 年度	2024 年度	2023 年度
职工薪酬	55,635,401.44	42,852,999.85	35,903,802.49
办公差旅费	15,364,739.16	10,930,090.82	7,480,799.43
业务招待费	11,055,467.40	8,228,623.88	7,976,388.48
服务费	4,193,692.98	3,986,496.31	4,376,895.38
股份支付费用	1,075,432.90	89,619.41	
其他	4,837,099.67	7,465,138.99	1,916,599.65

项 目	2025 年度	2024 年度	2023 年度
合 计	92,161,833.55	73,552,969.26	57,654,485.43

#### 4. 管理费用

项 目	2025 年度	2024 年度	2023 年度
职工薪酬	150,550,042.96	111,064,615.06	91,931,552.65
办公费	38,429,605.20	32,136,197.87	26,618,170.74
折旧与摊销	34,364,264.96	33,630,559.98	30,846,600.76
业务招待费	16,167,779.52	13,807,558.48	11,017,286.54
差旅费	15,314,102.95	14,769,270.23	9,305,059.71
中介服务费	10,785,147.48	7,989,283.39	7,506,803.84
租赁物业费	5,894,071.97	5,714,543.42	4,735,708.78
股份支付费用	3,058,459.23	259,320.01	
其他	6,401,760.32	7,034,543.13	3,757,454.83
合 计	280,965,234.59	226,405,891.57	185,718,637.85

#### 5. 研发费用

项 目	2025 年度	2024 年度	2023 年度
职工薪酬	102,721,808.00	86,682,215.08	70,301,455.02
材料费用	53,010,816.29	39,262,021.52	33,407,565.51
折旧与摊销	7,734,300.66	4,419,172.56	3,607,968.69
技术开发费	8,588,201.42	9,050,451.40	3,101,160.68
股份支付费用	1,473,332.73	122,777.72	
其他	4,041,454.15	5,564,795.52	4,964,605.74
合计	177,569,913.25	145,101,433.80	115,382,755.64

#### 6. 财务费用

项 目	2025 年度	2024 年度	2023 年度
利息支出	16,894,731.93	23,818,775.62	25,687,580.08

项 目	2025 年度	2024 年度	2023 年度
利息收入	-3,905,928.36	-1,695,898.85	-1,148,495.47
汇兑损失	-4,333,124.39	-7,364,068.03	-3,744,953.27
金融机构手续费	702,034.49	931,789.82	571,730.86
合 计	9,357,713.67	15,690,598.56	21,365,862.20

#### 7. 其他收益

项 目	2025 年度	2024 年度	2023 年度
与收益相关的政府补助	125,094,356.03	70,345,145.11	46,683,933.27
增值税加计抵减	16,727,369.08	28,545,030.43	23,316,513.48
与资产相关的政府补助	4,657,506.48	3,861,081.69	2,645,310.26
代扣个人所得税手续费返还	534,239.66	48,842.20	97,986.30
合 计	147,013,471.25	102,800,099.43	72,743,743.31

#### 8. 投资收益

项 目	2025 年度	2024 年度	2023 年度
远期结汇损益		870,737.00	-14,408,510.27
票据贴现	-2,131,392.61	-5,719,521.25	-5,611,175.87
处置交易性金融资产取得的投资收益			499,388.19
银行理财产品收益	6,215,925.42	126,716.45	141,876.81
合 计	4,084,532.81	-4,722,067.80	-19,378,421.14

#### 9. 公允价值变动损益

项 目	2025 年度	2024 年度	2023 年度
交易性金融资产			
其中：远期结汇损益	996,245.00		-870,737.00
合 计	996,245.00		-870,737.00

#### 10. 信用减值损失

项 目	2025 年度	2024 年度	2023 年度
坏账损失	-16,790,550.19	-58,277,810.51	-34,010,412.23
合 计	-16,790,550.19	-58,277,810.51	-34,010,412.23

#### 11. 资产减值损失

项目	2025 年度	2024 年度	2023 年度
存货跌价损失	-37,566,872.60	-46,940,651.32	-28,751,285.37
固定资产减值损失		-2,441,843.93	
合计	-37,566,872.60	-49,382,495.25	-28,751,285.37

#### 12. 资产处置收益

项 目	2025 年度	2024 年度	2023 年度
固定资产处置收益	230,735.86	-1,619,093.08	-1,704,941.68
在建工程处置收益	6,888.89	965,726.56	
合 计	237,624.75	-653,366.52	-1,704,941.68

#### 13. 营业外收入

项 目	2025 年度	2024 年度	2023 年度
赔偿款及罚没收入	1,145,137.12	1,366,010.90	1,901,171.21
无需支付款项	237,887.40	1,882,522.10	129,088.04
预计诉讼赔偿冲回			3,515,756.00
其他	147,390.21	174,107.97	13,107.45
合 计	1,530,414.73	3,422,640.97	5,559,122.70

#### 14. 营业外支出

项 目	2025 年度	2024 年度	2023 年度
非流动资产毁损报废损失	6,411,646.67	4,407,040.45	2,922,956.41
税收滞纳金	3,808,492.60	179,487.89	606,330.95
无法收回的款项	905,620.43	4,909.82	129,791.48

项 目	2025 年度	2024 年度	2023 年度
捐赠支出	752,016.24	1,452,000.00	850,000.00
罚款支出	13,195.01	3,455.85	1,050.00
其他	22,720.22	2,220.46	55,177.39
合 计	11,913,691.17	6,049,114.47	4,565,306.23

## 15. 所得税费用

### (1) 明细情况

项 目	2025 年度	2024 年度	2023 年度
当期所得税费用	169,826,482.35	145,827,745.88	92,766,789.94
递延所得税费用	5,625,864.81	2,378,119.83	8,300,537.04
合 计	175,452,347.16	148,205,865.71	101,067,326.98

### (2) 会计利润与所得税费用调整过程

项 目	2025 年度	2024 年度	2023 年度
利润总额	1,195,485,513.40	1,014,425,804.99	730,334,066.23
按母公司适用税率计算的所得税费用	179,322,827.02	152,163,870.76	109,550,109.94
子公司适用不同税率的影响	915,579.02	-1,024,690.35	-3,229,634.82
调整以前期间所得税的影响	224,873.57	369,399.55	140,828.23
不可抵扣的成本、费用和损失的影响	10,463,792.48	4,710,039.25	2,030,330.52
使用前期未确认递延所得税资产的可抵扣亏损的影响	749,561.37	-2,620,721.42	
本期未确认递延所得税资产的可抵扣暂时性差异或可抵扣亏损的影响	9,852,807.43	16,276,378.88	10,465,618.45
研发加计扣除的影响	-26,077,093.73	-21,668,410.96	-17,889,925.34
所得税费用	175,452,347.16	148,205,865.71	101,067,326.98

### (三) 合并现金流量表项目注释

#### 1. 收到或支付的重要的投资活动有关的现金

##### (1) 收回投资收到的现金

项 目	2025 年度	2024 年度	2023 年度
出售或到期收回定期存单等收回的现金	237,000,000.00		1,091,051.07
合 计	237,000,000.00		1,091,051.07

(2) 购建固定资产、无形资产和其他长期资产支付的现金

项 目	2025 年度	2024 年度	2023 年度
购建长期资产支付的款项	533,017,852.79	383,236,754.34	293,931,602.90
合 计	533,017,852.79	383,236,754.34	293,931,602.90

(3) 投资支付的现金

项 目	2025 年度	2024 年度	2023 年度
购买定期存单等支付的现金	277,000,000.00	280,000,000.00	
合 计	277,000,000.00	280,000,000.00	

2. 收到或支付的其他与经营活动、投资活动及筹资活动有关的现金

(1) 收到其他与经营活动有关的现金

项 目	2025 年度	2024 年度	2023 年度
收到政府补助	132,168,995.69	75,375,987.31	68,167,852.90
收到活期存款利息	1,569,787.37	1,695,898.85	1,148,495.47
收到票据保函保证金	49,670,811.66	42,040,968.84	
其他收支净额	1,292,527.34	4,523,960.34	4,042,485.63
合 计	184,702,122.06	123,636,815.34	73,358,834.00

(2) 支付其他与经营活动有关的现金

项 目	2025 年度	2024 年度	2023 年度
付现费用	131,974,964.18	116,012,623.99	89,036,753.23
支付票据保函保证金	30,794,009.17	51,066,006.84	21,919,999.50
捐赠支出	752,016.24	1,452,000.00	850,000.00
其他收支净额	6,317,865.35	1,263,642.01	2,885,054.52
合 计	169,838,854.94	169,794,272.84	114,691,807.25

(3) 收到其他与投资活动有关的现金

项 目	2025 年度	2024 年度	2023 年度
收回土地保证金		1,798,131.00	

项 目	2025 年度	2024 年度	2023 年度
结售汇业务保证金	431,190.00		
收购子公司收到的现金	14,465.72		
合 计	445,655.72	1,798,131.00	

(4) 支付其他与投资活动有关的现金

项 目	2025 年度	2024 年度	2023 年度
远期结售汇业务交割损失			15,744,777.27
支付土地保证金	3,424,068.41		
结售汇业务保证金		6,228.00	424,962.00
合 计	3,424,068.41	6,228.00	16,169,739.27

(5) 收到其他与筹资活动有关的现金

项 目	2025 年度	2024 年度	2023 年度
收到资金拆入款			3,000,000.00
合 计			3,000,000.00

(6) 支付其他与筹资活动有关的现金

项 目	2025 年度	2024 年度	2023 年度
归还资金拆入款	12,000,000.00	421,150.72	606,350.14
支付长期租赁款		379,852.73	1,079,045.31
合 计	12,000,000.00	801,003.45	1,685,395.45

3. 现金流量表补充资料

补充资料	2025 年度	2024 年度	2023 年度
(1) 将净利润调节为经营活动现金流量：			
净利润	1,020,033,166.24	866,219,939.28	629,266,739.25
加：资产减值准备	37,566,872.60	49,382,495.25	28,751,285.37
信用减值准备	16,790,550.19	58,277,810.51	34,010,412.23
固定资产折旧、使用权资产、油气资产折耗、生产性生物资产折旧	137,139,696.41	109,448,180.54	83,926,912.82
无形资产摊销	9,452,770.97	8,549,829.85	8,825,060.03
长期待摊费用摊销	2,210,768.29	880,621.50	837,461.32

补充资料	2025 年度	2024 年度	2023 年度
处置固定资产、无形资产和其他长期资产的损失（收益以“-”号填列）	-237,624.75	653,366.52	1,704,941.68
固定资产报废损失（收益以“-”号填列）	6,411,646.67	4,407,040.45	2,922,956.41
公允价值变动损失（收益以“-”号填列）	-996,245.00		870,737.00
财务费用（收益以“-”号填列）	14,558,590.95	23,818,775.62	25,687,580.08
投资损失（收益以“-”号填列）	-6,215,925.42	-997,453.45	13,767,245.27
递延所得税资产减少（增加以“-”号填列）	-318,177.79	-3,099,760.69	5,653,190.20
递延所得税负债增加（减少以“-”号填列）	5,944,042.60	5,477,880.52	2,647,346.84
存货的减少（增加以“-”号填列）	-402,590,836.53	-188,294,960.18	-137,026,574.56
经营性应收项目的减少（增加以“-”号填列）	-520,994,332.39	-883,748,742.28	-664,851,321.07
经营性应付项目的增加（减少以“-”号填列）	231,482,875.86	353,910,037.60	290,672,074.29
其他	11,014,929.01	6,367,204.22	3,839,503.13
经营活动产生的现金流量净额	561,252,767.91	411,252,265.26	331,505,550.29
(2) 不涉及现金收支的重大投资和筹资活动：			
债务转为资本			
一年内到期的可转换公司债券			
新增使用权资产			
(3) 现金及现金等价物净变动情况：			
现金的期末余额	193,565,367.28	307,532,100.62	128,048,710.49
减：现金的期初余额	307,532,100.62	128,048,710.49	105,922,493.09
加：现金等价物的期末余额			
减：现金等价物的期初余额			
现金及现金等价物净增加额	-113,966,733.34	179,483,390.13	22,126,217.40

#### 4. 现金和现金等价物的构成

##### (1) 明细情况

项 目	2025.12.31	2024.12.31	2023.12.31
-----	------------	------------	------------

项 目	2025. 12. 31	2024. 12. 31	2023. 12. 31
1) 现金	193,565,367.28	307,532,100.62	128,048,710.49
其中：库存现金	162,563.55	127,268.06	146,097.54
可随时用于支付的银行存款	193,402,803.73	307,404,832.56	127,902,612.95
可随时用于支付的其他货币资金			
可用于支付的存放中央银行款项			
存放同业款项			
拆放同业款项			
2) 现金等价物			
其中：三个月内到期的债券投资			
3) 期末现金及现金等价物余额	193,565,367.28	307,404,832.56	128,048,710.49
其中：母公司或集团内子公司使用受限制的现金及现金等价物	5,937,102.64	13,560,022.46	2,043,539.13

(2) 公司持有的使用范围受限的现金和现金等价物

1) 2025年12月31日

项 目	金 额	使用范围受限的原因、作为现金和现金等价物的理由
境外经营子公司受外汇管制的现金	5,937,102.64	受外汇管制
小 计	5,937,102.64	

2) 2024年12月31日

项 目	金 额	使用范围受限的原因、作为现金和现金等价物的理由
境外经营子公司受外汇管制的现金	13,560,022.46	受外汇管制
小 计	13,560,022.46	

3) 2023年12月31日

项 目	金 额	使用范围受限的原因、作为现金和现金等价物的理由
境外经营子公司受外汇管制的现金	2,043,539.13	受外汇管制
小 计	2,043,539.13	

(3) 不属于现金和现金等价物的货币资金

1) 2025年12月31日

项 目	账面余额	账面价值	受限类型	受限原因
货币资金	81,342,031.40	81,342,031.40	使用权受限	定期存款
货币资金	12,520,001.68	12,520,001.68	使用权受限	承兑保证金
货币资金	3,195.83	3,195.83	使用权受限	信用证保证金
货币资金	633,600.00	633,600.00	使用权受限	保函保证金
合 计	94,498,828.91	94,498,828.91		

2) 2024年12月31日

项 目	账面余额	账面价值	受限类型	受限原因
货币资金	140,000,000.00	140,000,000.00	使用权受限	定期存款
货币资金	29,900,000.00	29,900,000.00	使用权受限	承兑保证金
货币资金	1,500,000.00	1,500,000.00	使用权受限	信用证保证金
货币资金	633,600.00	633,600.00	使用权受限	保函保证金
货币资金	431,190.00	431,190.00	使用权受限	结售汇业务保证金
合 计	172,464,790.00	172,464,790.00		

3) 2023年12月31日

项 目	账面余额	账面价值	受限类型	受限原因
货币资金	424,962.00	424,962.00	使用权受限	结售汇业务保证金
货币资金	21,950,000.00	21,950,000.00	使用权受限	承兑保证金
货币资金	633,600.00	633,600.00	使用权受限	保函保证金
合 计	23,008,562.00	23,008,562.00		

4. 筹资活动相关负债变动情况

(1) 2025年度

项 目	期初数	本期增加		本期减少		期末数
		现金变动	非现金变动	现金变动	非现金变动	
短期借款	558,143,106.33	694,480,000.00	153,083.54	937,243,106.33		315,533,083.54
长期借款（含一年内到期的长期借款）	125,743,249.58	19,800,000.00	99,205.48	23,743,249.58		121,899,205.48
租赁负债（含一年内到期的租赁负债）						
小 计	683,886,355.91	714,280,000.00	252,289.02	960,986,355.91		437,432,289.02

(2) 2024年度

项 目	期初数	本期增加		本期减少		期末数
		现金变动	非现金变动	现金变动	非现金变动	
短期借款	570,621,763.18	868,440,000.00	373,106.33	881,291,763.18		558,143,106.33
长期借款（含一年内到期的长期借款）	140,033,297.71		121,575.34	14,411,623.47		125,743,249.58
租赁负债（含一年内到期的租赁负债）	363,132.92		16,719.81	379,852.73		
小 计	711,018,193.81	868,440,000.00	511,401.48	896,083,239.38		683,886,355.91

(3) 2023 年度

项 目	期初数	本期增加		本期减少		期末数
		现金变动	非现金变动	现金变动	非现金变动	
短期借款	487,027,652.24	721,430,000.00	591,763.18	638,427,652.24		570,621,763.18
长期借款（含一年内到期的长期借款）	201,919,898.40	132,000,000.00	128,383.57	194,014,984.26		140,033,297.71
租赁负债（含一年内到期的租赁负债）	1,057,838.78		384,339.45	1,079,045.31		363,132.92
小 计	690,005,389.42	853,430,000.00	1,104,486.20	833,521,681.81		711,018,193.81

5. 不涉及现金收支的商业汇票背书转让金额

项 目	2025 年度	2024 年度	2023 年度
背书转让的商业汇票金额	2,772,802,495.56	1,837,481,705.28	1,335,212,310.78
其中：支付货款	2,670,226,981.96	1,753,936,471.41	1,285,170,192.74
支付固定资产等长期资产购置款	102,575,513.60	83,545,233.87	50,042,118.04

(四) 其他

1. 外币货币性项目

(1) 明细情况

1) 2025 年 12 月 31 日

项 目	外币余额	折算汇率	折算成人民币余额
货币资金			16,121,889.99
其中：美元	1,542,172.61	7.0288	10,839,622.82
欧元	12,047.33	8.2355	99,215.79
加拿大元	1,080.00	5.1142	5,523.34
墨西哥比索	500.00	2.5649	194.94

项 目	外币余额	折算汇率	折算成人民币余额
林吉特	2,989,340.36	0.57739	5,177,333.10
新加坡元			
应收账款			256,422,979.75
其中：美元	28,830,626.05	7.0288	202,644,704.35
欧元	2,663,705.22	8.2355	21,936,944.34
林吉特	18,384,866.14	0.57739	31,841,331.06

2) 2024年12月31日

项 目	外币余额	折算汇率	折算成人民币余额
货币资金			31,752,929.01
其中：美元	2,538,665.09	7.1884	18,248,940.11
欧元	10,995.93	7.5257	82,752.07
加拿大元	1,080.00	5.0498	5,453.78
墨西哥比索	500.00	2.859	174.89
林吉特	7,508,634.03	0.61732	12,163,276.79
新加坡元	235,338.70	5.3214	1,252,331.36
应收账款			215,568,246.75
其中：美元	26,594,373.12	7.1884	191,170,991.72
欧元	3,241,858.57	7.5257	24,397,255.03
林吉特			

3) 2023年12月31日

项 目	外币余额	折算汇率	折算成人民币余额
货币资金			3,267,958.12
其中：美元	402,371.88	7.0827	2,849,879.31
欧元	49,226.24	7.8592	386,878.87
加拿大元	5,796.68	5.3673	31,112.52
墨西哥比索	209.07	2.3915	87.42
林吉特			
新加坡元			
应收账款			149,242,407.27

项 目	外币余额	折算汇率	折算成人民币余额
其中：美元	8,733,667.88	7.0827	61,857,949.49
欧元	11,118,747.17	7.8592	87,384,457.78
林吉特			

## (2) 境外经营实体说明

本公司及境内子公司采用人民币为记账本位币，境外子公司 SHB USA, INC. 采用美元为记账本位币，SHENGHUABO INTERNATIONAL PTE.LTD. 采用新加坡元为记账本位币，SHB MALAYSIA AUTOMOTIVE APPLIANCE SDN.BHD. 采用令吉为记账本位币。

## 2. 租赁

### (1) 公司作为承租人

1) 使用权资产相关信息详见本财务报表附注五(一)13 之说明。

2) 公司对短期租赁和低价值资产租赁的会计政策详见本财务报表附注三(二十八)之说明。计入当期损益的短期租赁费用和低价值资产租赁费用金额如下：

项 目	2025 年度	2024 年度	2023 年度
短期租赁费用	4,517,402.28	3,806,926.05	3,917,212.68
合 计	4,517,402.28	3,806,926.05	3,917,212.68

### 3) 与租赁相关的当期损益及现金流

项 目	2025 年度	2024 年度	2023 年度
租赁负债的利息费用		40,751.72	42,932.32
与租赁相关的总现金流出		379,852.73	1,079,045.31

4) 租赁负债的到期期限分析和相应流动性风险管理详见本财务报表附注九(二)之说明。

### (2) 公司作为出租人

#### 经营租赁

#### 1) 租赁收入

项 目	2025 年度	2024 年度	2023 年度
租赁收入	6,640,121.74	6,044,356.69	6,267,483.37
其中：未纳入租赁收款额计量的可变租赁付款额相关收入	6,640,121.74	6,044,356.69	6,267,483.37

#### 2) 经营租赁资产

项 目	2025.12.31	2024.12.31	2023.12.31

固定资产	53,875,910.32	42,970,921.95	45,316,531.69
小 计	53,875,910.32	42,970,921.95	45,316,531.69

3) 根据与承租人签订的租赁合同，不可撤销租赁未来将收到的未折现租赁收款额

剩余期限	2025.12.31	2024.12.31	2023.12.31
1年以内	712,800.00	712,800.00	712,800.00
1-2年	297,000.00	712,800.00	712,800.00
2-3年		297,000.00	712,800.00
3-4年			297,000.00
合 计	1,009,800.00	1,722,600.00	2,435,400.00

## 六、研发支出

项 目	2025 年度	2024 年度	2023 年度
职工薪酬	102,721,808.00	86,682,215.08	70,301,455.02
材料费用	53,010,816.29	39,262,021.52	33,407,565.51
折旧与摊销	7,734,300.66	4,419,172.56	3,607,968.69
技术开发费	8,588,201.42	9,050,451.40	3,101,160.68
股份支付费用	1,473,332.73	122,777.72	
其他费用	4,041,454.15	5,564,795.52	4,964,605.74
合计	177,569,913.25	145,101,433.80	115,382,755.64
其中：费用化研发支出	177,569,913.25	145,101,433.80	115,382,755.64
资本化研发支出			

## 七、在其他主体中的权益

### (一) 企业集团的构成

1. 公司将上海胜华波汽车电器有限公司、安徽胜华波汽车电器有限公司和温州胜华波汽车电器有限公司等 25 家子公司纳入合并财务报表范围。

### 2. 重要子公司基本情况

子公司名称	注册资本	主要经营地及注册地	业务性质	持股比例 (%)		取得方式
				直接	间接	
上海胜华波汽车电器有限公司	50,000,000.00	上海	制造业	100.00		投资设立

子公司名称	注册资本	主要经营地及注册地	业务性质	持股比例 (%)		取得方式
				直接	间接	
胜华波(滁州)汽车电器有限公司	50,000,000.00	安徽	制造业		100.00	投资设立
安徽胜华波汽车电器有限公司	100,000,000.00	安徽	制造业	100.00		同一控制下企业合并

(二) 非同一控制下企业合并

1. 报告期发生的非同一控制下企业合并

被购买方名称	股权取得时点	股权取得成本	股权取得比例 (%)	股权取得方式	购买日
2025 年度					
美利威瑟(温州)工业科技有限责任公司	2025 年 9 月	5,200,000.00	56.00	现金	2025 年 8 月 27 日

(续上表)

被购买方名称	购买日的确定依据	购买日至当期期末被购买方的收入	购买日至当期期末被购买方的净利润	购买日至期末被购买方的现金流量		
				经营活动净流入	投资活动净流入	筹资活动净流入
2025 年度						
美利威瑟(温州)工业科技有限责任公司	公司已取得控制		-244,570.21	-244,251.27		2,600,000.00

2. 合并成本及商誉

(1) 明细情况

项 目	2025 年度	
	美利威瑟(温州)工业科技有限责任公司	
合并成本		
现金	5,200,000.00	
合并成本合计	5,200,000.00	
减: 取得的可辨认净资产公允价值份额	5,200,000.00	
商誉/合并成本小于取得的可辨认净资产公允价值份额的金额		

(2) 合并成本公允价值的确定方法、或有对价及其变动的说明

根据坤元资产评估有限公司于 2025 年年 8 月 13 日出具的《浙江胜华波电器股份有限公司拟增资涉及的美利威瑟（温州）工业科技有限责任公司股东全部权益价值评估项目资产评估报告》（坤元评报（2025）747 号），以 2025 年 5 月 31 日为评估基准日采用资产基础法的评估结果协商确定美利威瑟（温州）工业科技有限责任公司投前估值 408.5714 万元。增资后公司持股 56.00% 股权，故确定本次增资价格为 520.00 万元。

### 3. 被购买方于购买日可辨认资产、负债

#### (1) 明细情况

项 目	2025 年度	
	美利威瑟（温州）工业科技有限责任公司	
	购买日 公允价值	购买日 账面价值
资产		
货币资金[注]	5,214,465.72	5,214,465.72
存货	8,276.00	8,276.00
无形资产	4,062,972.28	
净资产	9,285,714.00	22,741.72
减：少数股东权益	4,085,714.00	
取得的净资产	5,200,000.00	

[注] 公司采用增资 520 万元获取美利威瑟（温州）工业科技有限责任公司 56% 的股权，购买日公司尚未支付全部增资款，故购买日货币资金采用模拟公司全部增资到位后计算

#### (2) 可辨认资产、负债公允价值的确定方法

美利威瑟（温州）工业科技有限责任公司可辨认资产、负债公允价值根据坤元资产评估有限公司以 2025 年 5 月 31 日为评估基准日出具的资产评估报告（坤元评报（2025）747 号）为基础调整确定。

#### (三) 其他原因的合并范围变动

##### 1. 合并范围增加

公司名称	股权取得 方式	股权取得时点	出资额	出资比例
(1) 2025 年度				
滁州胜华波汽车配件有限公司	出资设立	2025 年 7 月 18 日	3,000 万元	100.00%
广州胜华波汽车电器有限公司	出资设立	2025 年 9 月 3 日		100.00%

公司名称	股权取得方式	股权取得时点	出资额	出资比例
胜华波汽车电器（义乌）有限公司	出资设立	2025年9月8日		100.00%
义乌胜华波钣金制造有限公司	出资设立	2025年9月16日		100.00%
义乌胜华波塑件制造有限公司	出资设立	2025年9月16日		100.00%
浙江胜华波康惠汽车零部件有限公司	出资设立	2025年11月26日	360万元	60.00%
安徽胜华波恒泰汽车配件有限公司	出资设立	2025年12月4日	600万元	60.00%
安徽胜华波三林汽车配件有限公司	出资设立	2025年12月4日	600万元	60.00%
江苏胜维克换向器有限公司	出资设立	2025年12月22日		60.00%
(2) 2024年度				
SHENGHUABO INTERNATIONAL PTE. LTD.	出资设立	2024年1月31日	27,852.50万元	100.00%
SHB MALAYSIA AUTOMOTIVE APPLIANCE SDN. BHD.	出资设立	2024年3月27日	30,152.50万元	100.00%
上海胜华波智能设备有限公司	出资设立	2024年9月14日	500万元	80.00%
胜华波汽车零部件(上海)有限公司	出资设立	2024年10月31日	500万元	100.00%

## 2. 合并范围减少

公司名称	股权处置方式	股权处置时点	处置日净资产	处置当期期初至处置日净利润
(1) 2025年度				
上海胜华波电子科技有限公司	注销	2025年6月	-	14,965,148.41
(2) 2023年度				
SHB International, INC.	注销	2023年3月	-	-

## 八、政府补助

### (一) 新增的政府补助情况

项目	新增补助金额		
	2025年度	2024年度	2023年度
与资产相关的政府补助	6,540,400.00	4,982,000.00	21,385,933.33
其中：计入递延收益	6,540,400.00	4,982,000.00	21,385,933.33

与收益相关的政府补助	125,094,356.03	70,345,145.11	46,683,933.27
其中：计入其他收益	125,094,356.03	70,345,145.11	46,683,933.27
合 计	131,634,756.03	75,327,145.11	68,069,866.60

(二) 涉及政府补助的负债项目

1. 2025 年度

财务报表列报项目	期初数	本期新增 补助金额	本期计入 其他收益金额	本期计入 营业外收入金 额
递延收益	36,017,181.50	6,540,400.00	4,657,506.48	
小 计	36,017,181.50	6,540,400.00	4,657,506.48	

(续上表)

财务报表列报项目	本期冲减成 本费用金额	本期冲减 资产金额	其他 变动	期末数	与资产/收 益相关
递延收益				37,900,075.02	与资产相关
小 计				37,900,075.02	

2. 2024 年度

财务报表列报项目	期初数	本期新增 补助金额	本期计入 其他收益金额	本期计入 营业外收入金 额
递延收益	34,896,263.19	4,982,000.00	3,861,081.69	
小 计	34,896,263.19	4,982,000.00	3,861,081.69	

(续上表)

财务报表列报项目	本期冲减成 本费用金额	本期冲减资 产金额	其他 变动	期末数	与资产/收 益相关
递延收益				36,017,181.50	与资产相关
小 计				36,017,181.50	

3. 2023 年度

财务报表列报项目	期初数	本期新增 补助金额	本期计入 其他收益金额	本期计入 营业外收入金 额
递延收益	16,155,640.12	21,385,933.33	2,645,310.26	
小 计	16,155,640.12	21,385,933.33	2,645,310.26	

(续上表)

财务报表列报项目	本期冲减成本费用金额	本期冲减资产金额	其他变动	期末数	与资产/收益相关
递延收益				34,896,263.19	与资产相关
小计				34,896,263.19	

(三) 计入当期损益的政府补助金额

项目	2025 年度	2024 年度	2023 年度
计入其他收益的政府补助金额	129,751,862.51	74,206,226.80	49,329,243.53
合计	129,751,862.51	74,206,226.80	49,329,243.53

## 九、与金融工具相关的风险

本公司从事风险管理的目标是在风险和收益之间取得平衡,将风险对本公司经营业绩的负面影响降至最低水平,使股东和其他权益投资者的利益最大化。基于该风险管理目标,本公司风险管理的基本策略是确认和分析本公司面临的各种风险,建立适当的风险承受底线和进行风险管理,并及时可靠地对各种风险进行监督,将风险控制在限定的范围内。

本公司在日常活动中面临各种与金融工具相关的风险,主要包括信用风险、流动性风险及市场风险。管理层已审议并批准管理这些风险的政策,概括如下。

### (一) 信用风险

信用风险,是指金融工具的一方不能履行义务,造成另一方发生财务损失的风险。

#### 1. 信用风险管理实务

##### (1) 信用风险的评价方法

公司在每个资产负债表日评估相关金融工具的信用风险自初始确认后是否已显著增加。在确定信用风险自初始确认后是否显著增加时,公司考虑在无须付出不必要的额外成本或努力即可获得合理且有依据的信息,包括基于历史数据的定性和定量分析、外部信用风险评级以及前瞻性信息。公司以单项金融工具或者具有相似信用风险特征的金融工具组合为基础,通过比较金融工具在资产负债表日发生违约的风险与在初始确认日发生违约的风险,以确定金融工具预计存续期内发生违约风险的变化情况。

当触发以下一个或多个定量、定性标准时,公司认为金融工具的信用风险已发生显著增加:

- 1) 定量标准主要为资产负债表日剩余存续期违约概率较初始确认时上升超过一定比例;
- 2) 定性标准主要为债务人经营或财务情况出现重大不利变化、现存的或预期的技术、

市场、经济或法律环境变化并将对债务人对公司的还款能力产生重大不利影响等。

#### (2) 违约和已发生信用减值资产的定义

当金融工具符合以下一项或多项条件时，公司将该金融资产界定为已发生违约，其标准与已发生信用减值的定义一致：

- 1) 债务人发生重大财务困难；
- 2) 债务人违反合同中对债务人的约束条款；
- 3) 债务人很可能破产或进行其他财务重组；
- 4) 债权人出于与债务人财务困难有关的经济或合同考虑，给予债务人在任何其他情况下都不会做出的让步。

#### 2. 预期信用损失的计量

预期信用损失计量的关键参数包括违约概率、违约损失率和违约风险敞口。公司考虑历史统计数据（如交易对手评级、担保方式及抵质押物类别、还款方式等）的定量分析及前瞻性信息，建立违约概率、违约损失率及违约风险敞口模型。

3. 金融工具损失准备期初余额与期末余额调节表详见本财务报表附注五(一)3、五(一)4、五(一)5、五(一)7之说明。

#### 4. 信用风险敞口及信用风险集中度

本公司的信用风险主要来自货币资金和应收款项。为控制上述相关风险，本公司分别采取了以下措施。

##### (1) 货币资金

本公司将银行存款和其他货币资金存放于信用评级较高的金融机构，故其信用风险较低。

##### (2) 应收款项

本公司定期对采用信用方式交易的客户进行信用评估。根据信用评估结果，本公司选择与经认可的且信用良好的客户进行交易，并对其应收款项余额进行监控，以确保本公司不会面临重大坏账风险。

由于本公司的应收账款风险点分布于多个合作方和多个客户，截至2025年12月31日，本公司应收账款的39.45%（2024年12月31日：46.53%；2023年12月31日：49.36%）源于余额前五名客户，本公司不存在重大的信用集中风险。

本公司所承受的最大信用风险敞口为资产负债表中每项金融资产的账面价值。

#### (二) 流动性风险

流动性风险，是指本公司在履行以交付现金或其他金融资产的方式结算的义务时发生资

金短缺的风险。流动性风险可能源于无法尽快以公允价值售出金融资产；或者源于对方无法偿还其合同债务；或者源于提前到期的债务；或者源于无法产生预期的现金流量。

为控制该项风险，本公司综合运用票据结算、银行借款等多种融资手段，并采取长、短期融资方式适当结合，优化融资结构的方法，保持融资持续性与灵活性之间的平衡。本公司已从多家商业银行取得银行授信额度以满足营运资金需求和资本开支。

金融负债按剩余到期日分类

项 目	2025. 12. 31				
	账面价值	未折现合同金额	1 年以内	1-3 年	3 年以上
短期借款	315,533,083.54	318,254,336.82	318,254,336.82		
交易性金融负债					
应付票据	46,100,000.00	46,100,000.00	46,100,000.00		
应付账款	1,429,144,622.42	1,429,144,622.42	1,429,144,622.42		
其他应付款	5,408,207.30	5,408,207.30	5,408,207.30		
一年内到期的非流动负债	41,977,271.50	42,229,419.00	42,229,419.00		
长期借款	102,099,205.48	110,881,915.48		110,881,915.48	
预计负债	28,344,463.57	28,344,463.57		28,344,463.57	
小 计	1,968,606,853.81	1,980,362,964.59	1,841,136,585.54	139,226,379.05	

(续上表)

项 目	2024. 12. 31				
	账面价值	未折现合同金额	1 年以内	1-3 年	3 年以上
短期借款	558,143,106.33	567,689,864.22	567,689,864.22		
交易性金融负债					
应付票据	111,500,000.00	111,500,000.00	111,500,000.00		
应付账款	1,098,009,555.01	1,098,009,555.01	1,098,009,555.01		
其他应付款	18,784,127.59	18,784,127.59	18,784,127.59		
一年内到期的非流动负债	18,425,978.41	18,426,155.13	18,426,155.13		
长期借款	125,121,575.34	142,107,339.23			142,107,339.23
预计负债	25,332,196.08	25,332,196.08		25,332,196.08	
小 计	1,955,316,538.76	1,981,849,237.26	1,814,409,701.95	25,332,196.08	142,107,339.23

(续上表)

项 目	2023. 12. 31				
	账面价值	未折现合同金额	1 年以内	1-3 年	3 年以上
短期借款	570,621,763.18	578,758,332.40	578,758,332.40		
交易性金融负债	870,737.00	870,737.00	870,737.00		
应付票据	138,641,455.22	138,641,455.22	138,641,455.22		
应付账款	871,332,358.33	871,332,358.33	871,332,358.33		
其他应付款	17,751,412.91	17,751,412.91	17,751,412.91		
一年内到期的非流动负债	22,538,340.14	22,886,438.65	22,886,438.65		
长期借款	133,048,227.85	155,793,115.21		963,664.98	154,829,450.23
预计负债	14,387,631.79	14,387,631.79		14,387,631.79	
小 计	1,769,191,926.42	1,800,421,481.51	1,630,240,734.51	15,351,296.77	154,829,450.23

### (三) 市场风险

市场风险，是指金融工具的公允价值或未来现金流量因市场价格变动而发生波动的风险。市场风险主要包括利率风险和外汇风险。

#### 1. 利率风险

利率风险，是指金融工具的公允价值或未来现金流量因市场利率变动而发生波动的风险。固定利率的带息金融工具使本公司面临公允价值利率风险，浮动利率的带息金融工具使本公司面临现金流量利率风险。本公司根据市场环境来决定固定利率与浮动利率金融工具的比例，并通过定期审阅与监控维持适当的金融工具组合。

#### 2. 外汇风险

外汇风险，是指金融工具的公允价值或未来现金流量因外汇汇率变动而发生波动的风险。本公司面临的汇率变动的风险主要与本公司外币货币性资产和负债有关。对于外币资产和负债，如果出现短期的失衡情况，本公司会在必要时按市场汇率买卖外币，以确保将净风险敞口维持在可接受的水平。

本公司外币货币性资产和负债情况详见本财务报表附注五(四)1之说明。

### (四) 金融资产转移

#### 1. 2025 年度

##### (1) 金融资产转移基本情况

转移方式	已转移金融资产性质	已转移金融资产金额	终止确认情况	终止确认情况的判断依据

转移方式	已转移金融资产性质	已转移金融资产金额	终止确认情况	终止确认情况的判断依据
票据贴现	应收款项融资	280,195,446.12	终止确认	已经转移了其几乎所有的风险和报酬
票据背书	应收款项融资	1,333,064,654.72	终止确认	已经转移了其几乎所有的风险和报酬
小计		1,613,260,100.84		

(2) 因转移而终止确认的金融资产情况

项目	金融资产转移方式	终止确认的金融资产金额	与终止确认相关的利得或损失
应收款项融资	背书/贴现	1,613,260,100.84	
小计		1,613,260,100.84	

2. 2024 年度

(1) 金融资产转移基本情况

转移方式	已转移金融资产性质	已转移金融资产金额	终止确认情况	终止确认情况的判断依据
票据贴现	应收款项融资	453,025,278.49	终止确认	已经转移了其几乎所有的风险和报酬
票据背书	应收款项融资	619,395,790.58	终止确认	已经转移了其几乎所有的风险和报酬
小计		1,072,421,069.07		

(2) 因转移而终止确认的金融资产情况

项目	金融资产转移方式	终止确认的金融资产金额	与终止确认相关的利得或损失
应收款项融资	背书/贴现	1,072,421,069.07	
小计		1,072,421,069.07	

3. 2023 年度

(1) 金融资产转移基本情况

转移方式	已转移金融资产性质	已转移金融资产金额	终止确认情况	终止确认情况的判断依据
票据贴现	应收款项融资	132,934,455.23	终止确认	已经转移了其几乎所有的风险和报酬
票据背书	应收款项融资	615,868,004.72	终止确认	已经转移了其几乎所有的风险和报酬
小计		748,802,459.95		

(2) 因转移而终止确认的金融资产情况

项目	金融资产转移方式	终止确认的金融资产金额	与终止确认相关的利得或损失
应收款项融资	背书/贴现	748,802,459.95	
小计		748,802,459.95	

## 十、公允价值的披露

(一) 以公允价值计量的资产和负债的公允价值明细情况

1. 2025年12月31日

项目	公允价值			
	第一层次公允价值计量	第二层次公允价值计量	第三层次公允价值计量	合计
1. 交易性金融资产和其他非流动金融资产		996,245.00		996,245.00
(1) 衍生金融资产		996,245.00		996,245.00
2. 应收款项融资			218,995,020.38	218,995,020.38
3. 其他债权投资			183,562,616.44	183,562,616.44
4. 其他流动资产			88,721,470.64	88,721,470.64

2. 2024年12月31日

项目	公允价值			
	第一层次公允价值计量	第二层次公允价值计量	第三层次公允价值计量	合计
1. 应收款项融资			146,964,101.86	146,964,101.86
2. 其他债权投资			80,000,000.00	80,000,000.00
3. 其他流动资产			72,580,269.54	72,580,269.54

3. 2023年12月31日

项目	公允价值			
	第一层次公允价值计量	第二层次公允价值计量	第三层次公允价值计量	合计
1. 应收款项融资			172,006,182.13	172,006,182.13
2. 交易性金融负债		870,737.00		870,737.00
(1) 衍生金融负债		870,737.00		870,737.00
3. 其他流动资产			17,414,098.01	17,414,098.01

(二) 持续和非持续第二层次公允价值计量项目，采用的估值技术和重要参数的定性及

## 定量信息

本公司持有的第二层次公允价值计量的衍生金融资产/负债为远期外汇合约，本公司采用远期外汇合约约定的交割汇率与资产负债表日市场远期外汇牌价之差的现值来确定其公允价值。

(三) 持续和非持续第三层次公允价值计量项目，采用的估值技术和重要参数的定性及定量信息

本公司持有的第三层次公允价值计量的其他债权投资和其他流动资产为银行可交易定期存单，本公司以预期收益率确定其公允价值。

本公司持有的第三层次公允价值计量的应收款项融资为应收银行承兑汇票，其信用风险较小且剩余期限较短，本公司以其票面余额确定其公允价值。

## 十一、关联方及关联交易

### (一) 关联方情况

#### 1. 本公司的母公司情况

##### (1) 本公司的母公司

母公司名称	注册地	业务性质	注册资本	母公司对本公司的持股比例 (%)	母公司对本公司的表决权比例 (%)
胜华波集团有限公司	浙江瑞安	企业管理	87,000,000.00	55.53	55.53

(2) 本公司最终控制方是王上胜、王上华、王少波。

2. 本公司的子公司情况详见本财务报表附注七之说明。

#### 3. 本公司的其他关联方情况

##### (1) 本公司的其他关联方

关联方名称	与本公司关系
滁州市三林汽车配件有限公司	实际控制人之一王上胜之配偶林安竹之兄弟林胜安持股 40% 并任执行董事兼总经理；林安竹之姐妹林仁燕持股 30%；林安竹之侄子林振宇持股 30%的企业
温州盛诺汽车电器有限公司	实际控制人之一王少波持股 30%；实际控制人之姐妹王秀球之配偶陈孝林持股 70%并任执行董事兼总经理的企业
滁州市涂凯汽车配件有限公司	实际控制人之一王上胜之配偶林安竹之姐妹林仁燕持股 90%；林仁燕之儿子涂剑品持股 10%并任执行董事兼总经理的企业
瑞安市恩信包装有限公司	实际控制人之一王上华之配偶赵章微之兄弟赵章光持股 80%

	并任执行董事兼总经理的企业
江苏艾克生汽车电器有限公司	实际控制人之一王少波之儿子王凯持股 85%的企业
上海浙佳餐饮管理有限公司	实际控制人之一王上胜之女儿王佳佳之配偶钟郑超之母亲王春秋持股 100%并任董事的企业
温州市舒惠五金制品有限公司(曾用名:瑞安市康惠五金制品有限公司)	实际控制人之一王上华之配偶赵章微之兄弟赵章亮持股 70%并任董事兼经理的企业
温州艾克生汽车电器有限公司	实际控制人之一王少波持股 85%并任董事兼经理;王少波之配偶季晓萍持股 15%的企业
浙江博晶汽车零部件有限公司	实际控制人之一王上华之配偶赵章微之兄弟赵章亮持股 60%并任执行董事兼总经理、财务负责人的企业
上海博绪物业管理有限公司	实际控制人之一王上胜之女儿王佳佳之配偶钟郑超持股 80%并任董事的企业
滁州博绪物业有限公司	上海博绪物业管理有限公司的全资子公司
温州茉半服饰科技有限公司	实际控制人之一王少波之女儿王关关持股 100%并任执行董事兼经理的企业
瑞安市威凯斯汽车配件有限公司	实际控制人之一王少波之配偶季晓萍之兄弟季晓荣及季晓东持股 100%;季晓东任董事兼经理的企业
滁州智豪汽车配件有限公司	实际控制人之一王上胜之配偶林安竹之兄弟林胜安持股 100%的企业
滁州市东宇汽车配件有限公司	实际控制人之一王上胜之配偶林安竹之兄弟林仁恩任董事;林安竹之侄子林振宇及其配偶涂东利持股 100%并任总经理的企业
上海馥松食品有限公司	总经理、实际控制人之一王上胜之儿子王特持股 18.64%、实际控制人之一王少波之女儿王丽斯之配偶潘丰溢持股 8.45%的上海馥松实业集团有限公司控制的企业
瑞安市万金投资管理有限公司	副董事长李伟良持股 30%的企业
瑞安市力王弹簧厂	副总经理代月丽之兄弟戴金廷控制的个体工商户
瑞安市鲍田圆梦爱心基金会	副总经理代月丽任副理事长的组织
上海渤钧贸易有限公司	总经理、实际控制人之一王上胜之儿子王特之配偶王曦持股 100%并任执行董事的企业
温州得立汽车部件有限公司	实际控制人之一王少波之女儿潘佩佩之配偶傅士旺之母亲舒丽清持股 90%并任执行董事兼总经理的企业
瑞安市在恩海鲜干货店	报告期内原监事张飞之女儿张怡香之配偶王恩典之父亲王靖海控制的个体工商户
彭睿	副总经理
周燕	曾任公司监事

(2) 比照关联方披露的其他单位

关联方名称	与本公司关系
上海技涵电子科技有限公司	总经理、实际控制人之一王上胜之儿子王特曾持股 14.55%的企业,已于 2025 年 12 月退出投资
Jihan Electronic (Malaysia) Sdn. Bhd	上海技涵电子科技有限公司之境外全资子公司

江苏祥之瑞汽车电器有限公司	员工单中祥持股 52.38%并任执行董事兼总经理的企业
温州市依博汽车配件有限公司(曾用名:瑞安市巨力弹簧有限公司)	前员工周小寅及其配偶钱永安持股 100%的企业
夏书娴	子公司浙江特博汽车电器股份有限公司之少数股东五洲汽车商贸集团有限公司之股东之亲属
滁州三凌物业管理有限公司	员工徐厚三曾持股 80%的企业,已于 2025 年 3 月注销
瑞安市亚力汽车零部件有限公司	实际控制人之一王上胜之配偶林安竹之外甥钟文锋及其配偶林璟持股 100%;林璟任执行董事兼总经理的企业
滁州恒泰汽车部件有限公司	实际控制人之一王上胜之配偶林安竹之外甥钟文锋及其配偶林璟持股 100%;钟文锋任董事兼总经理的企业
滁州市天乐汽车配件有限公司	实际控制人之一王上胜之配偶林安竹之侄子林振宇及其配偶涂东利持股 100%;涂东利任执行董事兼总经理的企业
瑞安市韦恩电器有限公司	实际控制人之一王上胜小姨之女婿韦云武持股 70%并任执行董事兼总经理的企业
瑞安市神际汽车零部件有限公司	实际控制人之一王上胜之表兄弟陈其美持股 40%并任执行董事兼总经理的企业
苏州曼尔迪自动化科技有限公司	子公司上海胜华波智能设备有限公司王康军及其近亲属曾控制的企业,已于 2025 年 5 月注销
吴中区金庭天拓机械加工厂	子公司上海胜华波智能设备有限公司王康军及其近亲属曾控制的企业,已于 2025 年 5 月注销
吴中区胥口金岛机械加工厂	子公司上海胜华波智能设备有限公司王康军及其近亲属曾控制的企业,已于 2025 年 2 月注销
江苏维克斯换向器有限公司	实际控制人之一王少波之配偶季晓萍之兄弟季晓东之儿子季志祥持股 100%并任执行董事兼总经理的企业
滁州同择汽车零部件有限公司	实际控制人之一王上胜之配偶林安竹之外甥钟晓慧之儿子钟奔驰持股 90%并任执行董事兼总经理、财务负责人的企业
滁州同择商贸有限公司	实际控制人之一王上胜之配偶林安竹之外甥钟晓慧之儿子钟奔驰持股 100%并任执行董事兼总经理、财务负责人的企业,已于 2025 年 5 月注销
合肥合胜汽车零部件配送有限责任公司	员工李强持股 50%并任执行董事兼总经理的企业

## (二) 关联交易情况

### 1. 购销商品、提供和接受劳务的关联交易

#### (1) 采购商品和接受劳务的关联交易

关联方	关联交易内容	2025 年度	2024 年度	2023 年度
上海技涵电子科技有限公司[注 1]	元器件、五金、塑料件等	92,707,729.46	66,952,300.91	43,431,336.04
滁州恒泰汽车部件有限公司[注 2]	机加工类、标准件等	71,580,149.31	51,729,587.62	38,326,120.28
滁州市三林汽车配件有限公司	机加工类、包装类、工模设备等	61,825,114.01	47,448,448.79	37,636,669.33
滁州市天乐汽车配件有限公司[注 3]	磁材类、机加工类、包装类等	52,508,228.62	40,758,595.52	32,281,077.65

关联方	关联交易内容	2025 年度	2024 年度	2023 年度
瑞安市神际汽车零部件有限公司	机加工类、橡胶件等	42,119,376.30	35,780,438.46	27,759,242.31
温州盛诺汽车电器有限公司	塑料件、元器件、冲压件等	38,237,637.01	26,624,342.77	20,936,044.56
滁州市涂凯汽车配件有限公司	橡胶件、塑料件等	29,281,489.15	24,858,447.16	17,478,069.62
温州市舒惠五金制品有限公司[注 4]	冲压件、标准件等	24,653,185.49	15,516,456.26	12,303,004.28
瑞安市韦恩电器有限公司	塑料件、冲压件等	25,057,631.81	20,404,093.21	18,239,791.11
瑞安市恩信包装有限公司	包装类、塑料件等	15,313,929.14	14,284,754.94	12,097,119.01
滁州同择汽车零部件有限公司[注 5]	冲压件类	13,308,901.88	7,297,694.34	3,588,523.53
上海浙佳餐饮管理有限公司	餐饮服务	10,954,864.00	7,271,243.50	5,551,860.50
温州市依博汽车配件有限公司	电枢轴、弹簧类等	9,114,258.63	8,098,148.73	7,951,195.01
江苏维克斯换向器有限公司	换向器类	7,170,578.64	2,699,801.60	
瑞安市力王弹簧厂	机加工类、弹簧等	5,491,019.11	4,189,569.85	1,665,289.11
江苏祥之瑞汽车电器有限公司	总成件类	4,022,065.27	2,486,107.26	1,888,568.72
滁州智豪汽车配件有限公司	工模设备	2,868,940.60		
上海博绪物业管理有限公司[注 6]	物业服务	2,369,659.27	1,479,685.58	1,017,073.63
温州艾克生汽车电器有限公司	总成件类	1,490,943.51	1,716,499.36	1,854,446.92
江苏艾克生汽车电器有限公司	表面处理类	536,150.07	1,081,217.69	
温州茉半服饰科技有限公司	行政物资	268,150.50		
瑞安市在恩海鲜干货店	海鲜干货	188,804.60	244,977.23	
合肥合胜汽车零部件配送有限责任公司	仓储服务	123,396.23	123,396.23	123,396.23
瑞安市万金投资管理有限公司	餐饮服务	109,160.00	285,570.00	298,394.00
瑞安市威凯斯汽车配件有限公司	换向器	75,951.42	574,899.82	3,571,690.67

关联方	关联交易内容	2025 年度	2024 年度	2023 年度
苏州曼尔迪自动化科技有限公司[注 7]	工模设备		22,653,812.84	12,594,479.75
上海馥松食品有限公司	月饼等食品		211,481.32	385,154.00
滁州三凌物业管理有 限公司	物业服务		2,648,851.49	1,928,571.39
上海渤钧贸易有限公 司	月饼等食品		20,000.00	
小 计		511,377,314.03	407,440,422.48	302,907,117.65

[注 1] Jihan Electronic (Malaysia) Sdn. Bhd 和上海技涵电子科技有限公司受同一控制，故合并披露为上海技涵电子科技有限公司，下同

[注 2] 滁州恒泰汽车部件有限公司和瑞安市亚力汽车零部件有限公司受同一控制，故合并披露为滁州恒泰汽车部件有限公司，下同

[注 3] 滁州市天乐汽车配件有限公司和滁州市东宇汽车配件有限公司受同一控制，故合并披露为滁州市天乐汽车配件有限公司，下同

[注 4] 温州市舒惠五金制品有限公司和浙江博晶汽车零部件有限公司受同一控制，故合并披露为温州市舒惠五金制品有限公司，下同

[注 5] 滁州同择汽车零部件有限公司和滁州同择商贸有限公司受同一控制，故合并披露为滁州同择汽车零部件有限公司，下同

[注 6] 滁州博绪物业有限公司和上海博绪物业管理有限公司收同一控制，故合并披露为上海博绪物业管理有限公司，下同

[注 7] 苏州曼尔迪自动化科技有限公司、吴中区金庭天拓机械加工工厂和吴中区胥口金岛机械加工工厂受同一控制，故合并披露为苏州曼尔迪自动化科技有限公司，下同

## (2) 出售商品的关联交易

关联方	关联交易内容	2025 年度	2024 年度	2023 年度
温州得立汽车部件有 限公司	汽车雨刮器总成	539,191.19	1,296,517.23	315,832.57

## 2. 关联租赁情况

### (1) 公司出租情况

承租方名称	租赁资产 种类	2025 年度确认的 租赁收入	2024 年度确认 的租赁收入	2023 年度确认 的租赁收入
瑞安市恩信包装有限公司	房屋	110,091.74	88,073.39	110,091.74

承租方名称	租赁资产种类	2025 年度确认的租赁收入	2024 年度确认的租赁收入	2023 年度确认的租赁收入
温州市舒惠五金制品有限公司	房屋	90,971.57	692,152.23	653,944.92
瑞安市力王弹簧厂	房屋	258,689.28	54,209.45	

(2) 公司承租情况

出租方名称	租赁资产种类	2025 年度			
		简化处理的短期租赁和低价值资产租赁的租金费用以及未纳入租赁负债计量的可变租赁付款额	确认使用权资产的租赁		
			支付的租金（不包括未纳入租赁负债计量的可变租赁付款额）	增加的租赁负债本金金额	确认的利息支出
温州艾克生汽车电器有限公司	房屋	2,904,761.91			
胜华波集团有限公司	房屋	1,612,640.37			

(续上表)

出租方名称	租赁资产种类	2024 年度			
		简化处理的短期租赁和低价值资产租赁的租金费用以及未纳入租赁负债计量的可变租赁付款额	确认使用权资产的租赁		
			支付的租金（不包括未纳入租赁负债计量的可变租赁付款额）	增加的租赁负债本金金额	确认的利息支出
温州艾克生汽车电器有限公司	房屋	2,194,285.68			
胜华波集团有限公司	房屋	1,612,640.37			

(续上表)

出租方名称	租赁资产种类	2023 年度			
		简化处理的短期租赁和低价值资产租赁的租金费用以及未纳入租赁负债计量的可变租赁付款额	确认使用权资产的租赁		
			支付的租金（不包括未纳入租赁负债计量的可变租赁付款额）	增加的租赁负债本金金额	确认的利息支出
温州艾克生汽车电器有限公司	房屋	2,194,285.72			
胜华波集团有限公司	房屋	1,612,640.36			

3. 关联担保情况

(1) 截至 2025 年 12 月 31 日本公司及子公司作为被担保方：

担保方	担保金额	担保起始日	担保到期日	担保是否已经履行完毕
王上胜、王上华、王少波、赵章微、季晓萍、林安竹	29,790,000.00	2025/6/11	2026/6/11	否
	8,000,000.00	2025/6/19	2026/6/17	否
王少波	9,500,000.00	2025/8/28	2026/8/27	否
王上华	9,500,000.00	2025/8/29	2026/8/27	否
胜华波集团有限公司	19,500,000.00	2025/9/3	2026/9/2	否
	9,800,000.00	2025/3/28	2026/3/28	否
王上胜、林安竹、胜华波集团有限公司	53,000,000.00	2023/10/27	2028/10/9	否
	49,000,000.00	2023/12/13	2028/10/9	否
	29,790,000.00	2025/8/22	2026/8/13	否
温州艾克生汽车电器有限公司	10,000,000.00	2025/12/29	2026/6/23	否
	9,800,000.00	2025/5/20	2026/5/19	否
	9,900,000.00	2025/5/22	2026/5/21	否
	9,800,000.00	2025/10/10	2026/10/9	否
	20,000,000.00	2025/10/22	2026/4/17	否

(2) 截至 2024 年 12 月 31 日本公司及子公司作为被担保方：

担保方	担保金额	担保起始日	担保到期日	担保是否已经履行完毕
温州艾克生汽车电器有限公司	20,000,000.00	2024/10/21	2025/10/21	是
	10,000,000.00	2024/11/6	2025/4/28	是
胜华波集团有限公司	10,000,000.00	2024/5/9	2025/5/8	是
	9,700,000.00	2024/11/12	2025/11/11	是
	9,800,000.00	2024/11/12	2025/11/11	是
	9,900,000.00	2024/11/12	2025/11/11	是
	9,990,000.00	2024/12/5	2025/12/4	是
	9,900,000.00	2024/12/5	2025/12/4	是
	48,000,000.00	2024/8/14	2025/8/13	是
王上胜、王上华、王少波、赵章微、	8,000,000.00	2024/6/21	2025/6/21	是

担保方	担保金额	担保起始日	担保到期日	担保是否已经履行完毕
季晓萍、林安竹、胜华波集团有限公司	20,000,000.00	2024/8/15	2025/8/14	是
	22,000,000.00	2024/12/10	2025/12/9	是
王上胜、王上华、王少波、赵章微、季晓萍、林安竹	20,000,000.00	2024/7/15	2025/7/12	是
	29,790,000.00	2024/9/14	2025/9/13	是
	20,000,000.00	2024/11/14	2025/11/13	是
	20,000,000.00	2024/12/5	2025/12/4	是
王上华、赵章微	10,000,000.00	2024/9/27	2025/9/27	是
王上胜、林安竹、胜华波集团有限公司	29,790,000.00	2024/9/12	2025/9/10	是
	69,000,000.00	2023/10/27	2028/10/9	否
	56,000,000.00	2023/12/13	2028/10/9	否

(3) 截至 2023 年 12 月 31 日本公司及子公司作为被担保方：

担保方	担保金额	担保起始日	担保到期日	担保是否已经履行完毕
温州艾克生汽车电器有限公司	9,900,000.00	2023/5/11	2024/5/10	是
胜华波集团有限公司	9,800,000.00	2023/4/6	2024/4/6	是
	9,900,000.00	2023/4/6	2024/4/6	是
	30,000,000.00	2023/3/3	2024/3/2	是
	48,000,000.00	2023/8/23	2024/8/22	是
王上胜、林安竹、胜华波集团有限公司	75,000,000.00	2023/10/27	2028/10/9	否
	57,000,000.00	2023/12/13	2028/10/9	否
	29,790,000.00	2023/9/19	2024/9/18	是
	10,000,000.00	2023/6/27	2024/5/31	是
王上胜、王上华、王少波	114,431.23	2020/3/17	2025/1/5	是
	6,992,732.55	2020/1/6	2025/1/5	是
	419,563.91	2020/1/17	2025/1/5	是
	378,186.45	2020/6/19	2025/1/5	是
王上胜、王上华、王少波、胜华波集团有限公司	50,000,000.00	2023/1/13	2024/1/12	是

担保方	担保金额	担保起始日	担保到期日	担保是否已经履行完毕
王上胜、王上华、王少波、赵章微、季晓萍、林安竹、胜华波集团有限公司	10,000,000.00	2023/10/31	2024/10/30	是
	22,000,000.00	2023/12/26	2024/12/25	是
	18,000,000.00	2023/3/8	2024/3/3	是
	20,000,000.00	2023/4/19	2024/1/18	是
温州艾克生汽车电器有限公司、胜华波集团有限公司	9,900,000.00	2023/2/20	2024/2/16	是
	9,900,000.00	2023/3/16	2024/3/15	是
	9,950,000.00	2023/3/16	2024/3/15	是
王上胜、王上华、王少波、季晓萍、赵章微、林安竹	29,790,000.00	2023/9/26	2024/9/25	是
	20,000,000.00	2023/10/18	2024/10/17	是
	20,000,000.00	2023/11/27	2024/11/27	是
	20,000,000.00	2023/12/22	2024/12/21	是

#### 4. 关联方资金拆借

##### 关联方资金拆入

##### (1) 2025 年度

单位名称	期初余额	本期资金拆入	本期利息费用	本期资金偿还	期末余额
夏书娴	12,000,000.00		47,638.36	12,000,000.00	47,638.36
合计	12,000,000.00		47,638.36	12,000,000.00	47,638.36

##### (2) 2024 年度

单位名称	期初余额	本期资金拆入	本期利息费用	本期资金偿还	期末余额
夏书娴	12,000,000.00		421,150.72	421,150.72	12,000,000.00
合计	12,000,000.00		421,150.72	421,150.72	12,000,000.00

##### (3) 2023 年度

单位名称	期初余额	本期资金拆入	本期利息费用	本期资金偿还	期末余额
夏书娴	9,198,720.00	3,000,000.00	407,630.14	606,350.14	12,000,000.00
合计	9,198,720.00	3,000,000.00	407,630.14	606,350.14	12,000,000.00

#### 5. 关联方资产转让、债务重组情况

##### (1) 本公司作为转让方

关联方	关联交易内容	2025 年度	2024 年度	2023 年度
温州盛诺汽车电器有限公司	设备	174,110.00		
滁州市三林汽车配件有限公司	设备	646,595.47	66,186.85	
滁州恒泰汽车部件有限公司	设备		27,316.50	
瑞安市恩信包装有限公司	运输设备	69,026.55		
周燕	运输设备			50,555.88

(2) 本公司作为受让方

关联方	关联交易内容	2025 年度	2024 年度	2023 年度
温州市舒惠五金制品有限公司	设备、专利权	5,192,700.00		
滁州恒泰汽车部件有限公司	设备、专利权	11,994,740.00		
滁州市三林汽车配件有限公司	设备、专利和著作权	9,316,510.00		
江苏维克斯换向器有限公司	设备	5,891,170.00		
上海馥松食品有限公司	运输设备	28,613.27		

6. 关键管理人员报酬

项目	2025 年度	2024 年度	2023 年度
关键管理人员报酬	15,636,337.32	11,039,885.54	8,562,189.09

7. 其他关联交易

(1) 2023 年 8 月，公司向瑞安市鲍田圆梦爱心基金会捐赠现金 500,000.00 元。

(2) 2025 年 9 月，公司向胜华波集团有限公司出售中国农业银行定期存单，面值为 2,000.00 万元，转让价格为 20,255,444.44 元。

(3) 2025 年 11 月至 12 月，公司分别与四家关联方滁州恒泰汽车部件有限公司、滁州三林汽车配件有限公司、浙江博晶汽车零部件有限公司和江苏维克斯换向器有限公司合资设立四家控股子公司安徽胜华波恒泰汽车配件有限公司、安徽胜华波三林汽车配件有限公司、浙江胜华波康惠汽车零部件有限公司和江苏胜维克换向器有限公司，其中本公司持股 60%、上述四家关联方公司持股 40%。

(三) 关联方应收应付款项

1. 应收关联方款项

项目名称	关联方	2025.12.31		2024.12.31		2023.12.31	
		账面余额	坏账准备	账面余额	坏账准备	账面余额	坏账准备

应收账款							
	瑞安市力王弹簧厂	48,000.00	2,400.00	48,148.03	2,407.40		
	滁州市三林汽车配件有限公司			74,791.14	3,739.56		
	滁州恒泰汽车部件有限公司			30,867.65	1,543.38		
小 计		48,000.00	2,400.00	153,806.82	7,690.34		
其他应收款							
	彭睿			4,000.00	200.00		
小 计				4,000.00	200.00		

## 2. 应付关联方款项

项目名称	关联方	2025. 12. 31	2024. 12. 31	2023. 12. 31
应付账款				
	滁州恒泰汽车部件有限公司	35,340,854.25	19,040,547.15	12,721,763.73
	滁州市三林汽车配件有限公司	35,279,817.35	22,252,584.25	17,595,714.79
	上海技涵电子科技有限公司	23,056,194.89	17,702,259.39	8,457,249.21
	滁州市天乐汽车配件有限公司	16,584,043.10	18,278,164.17	10,714,160.30
	滁州市涂凯汽车配件有限公司	11,275,695.25	8,927,578.53	4,576,830.41
	温州盛诺汽车电器有限公司	8,534,830.64	10,372,093.16	5,079,781.41
	江苏维克斯换向器有限公司	9,854,638.52		
	瑞安市韦恩电器有限公司	8,639,665.15	9,090,653.21	7,239,154.16
	瑞安市神际汽车零部件有限公司	8,118,329.63	7,600,203.66	5,278,373.68
	温州市舒惠五金制品有限公司	16,527,376.18	4,809,018.68	
	瑞安市恩信包装有限公司	6,668,739.97	5,955,709.13	3,795,983.89
	滁州同择汽车零部件有限公司	4,107,545.73	21,802.38	714,987.69
	滁州智豪汽车配件有限公司	2,678,199.08		

项目名称	关联方	2025. 12. 31	2024. 12. 31	2023. 12. 31
	瑞安市力王弹簧厂	2,424,617.44	2,149,140.23	702,738.86
	温州艾克生汽车电器有限公司	689,314.32	423,257.49	
	江苏艾克生汽车电器有限公司	562,081.66		
	瑞安市威凯斯汽车配件有限公司	142,780.71	66,829.29	1,655,259.70
	上海博绪物业管理有限公司	94,155.00		
	江苏祥之瑞汽车电器有限公司	18,919.43		1,447,228.54
	滁州三凌物业管理有限公司		90,955.00	
	苏州曼尔迪自动化科技有限公司		179,431.23	4,209.99
小计		190,597,798.30	126,960,226.95	79,983,436.36
其他应付款				
	王上华	3,000.00		
	夏书娴	47,638.36	12,000,000.00	12,000,000.00
	上海博绪物业管理有限公司		54,176.64	52,400.00
	瑞安市万金投资管理有限公司		285,570.00	
小计		50,638.36	12,339,746.64	12,052,400.00

## 十二、股份支付

### (一) 股份支付总体情况

#### 1. 明细情况

2025 年度

授予对象	各项权益工具数量和金额情况							
	本期授予		本期行权		本期解锁		本期失效	
	数量	金额	数量	金额	数量	金额	数量	金额
管理人员	50,839	1,000,003.13					45,755	900,000.85
研发人员								
销售人员								

合 计	50,839	1,000,003.13					45,755	900,000.85
-----	--------	--------------	--	--	--	--	--------	------------

2024 年度

授予对象	各项权益工具数量和金额情况							
	本期授予		本期行权		本期解锁		本期失效	
	数量	金额	数量	金额	数量	金额	数量	金额
管理人员	1,901,680.00	37,406,045.60						
研发人员	900,370.00	17,710,277.90						
销售人员	657,209.00	12,927,301.03						
合 计	3,459,259.00	68,043,624.53						

## 2. 其他说明

公司于 2024 年 11 月 20 日召开 2024 年第二次临时股东大会会议审议通过了《关于实施公司股权激励的议案》《关于制定公司〈股权激励计划管理办法〉的议案》《关于提请公司股东大会授权董事会办理股权激励相关事宜的议案》，决定通过对员工授予员工持股平台温州胜华波股权投资合伙企业（有限合伙）和温州胜华波企业管理合伙企业（有限合伙）的财产份额进行股权激励。员工持股平台温州胜华波股权投资合伙企业（有限合伙）全体合伙人的认缴出资总额为 215 万元，胜华波集团有限公司认缴出资总额 14.7908 万元，剩余的 200.2092 万元以 19.67 元/出资额的价格授予给激励对象作为股权激励；员工持股平台温州胜华波企业管理合伙企业（有限合伙）全体合伙人的认缴出资总额为 151 万元，胜华波集团有限公司认缴出资总额 5.2833 万元，剩余的 145.7167 万元以 19.67 元/出资额的价格授予给激励对象作为股权激励。员工持股平台温州胜华波股权投资合伙企业（有限合伙）向公司投资人民币 4,229.05 万元并持有公司 215 万股，员工持股平台温州胜华波企业管理合伙企业（有限合伙）向公司投资人民币 2,970.17 万元并持有公司 151 万股，员工通过在员工持股平台中持有合伙企业财产份额并以间接方式持有公司股份。

2025 年 8 月 25 日温州胜华波企业管理合伙企业（有限合伙）召开合伙人会议，审议通过同意王康军因撤资退伙，李娟入伙成为温州胜华波企业管理合伙企业（有限合伙）的有限合伙人，原合伙人胜华波集团公司减少出资 5,084.00 元。变更后，员工持股平台温州胜华波企业管理合伙企业（有限合伙）全体合伙人的认缴出资总额为 151 万元，胜华波集团有限公司认缴出资总额 4.7749 万元，剩余的 146.2251 万元以 19.67 元/出资额的价格授予给激励对象作为股权激励。

### （二）以权益结算的股份支付情况

项 目	2025 年度	2024 年度	2023 年度
授予日权益工具公允价值的确定方法和重要参数	根据 2024 年度外部投资者进入价格	根据 2024 年度外部投资者进入价格	
可行权权益工具数量的确定依据	根据授予的权益工具的数量	根据授予的权益工具的数量	
以权益结算的股份支付计入资本公积的累计金额	6,078,942.00	471,717.14	

(三) 报告期内确认的股份支付费用总额

授予对象	2025 年度		2024 年度	
	以权益结算的股份支付费用	以现金结算的股份支付费用	以权益结算的股份支付费用	以现金结算的股份支付费用
管理人员	3,058,459.23		259,320.01	
研发人员	1,473,332.73		122,777.72	
销售人员	1,075,432.90		89,619.41	
合 计	5,607,224.86		471,717.14	

(续上表)

授予对象	2023 年度	
	以权益结算的股份支付费用	以现金结算的股份支付费用
管理人员		
研发人员		
销售人员		
合 计		

### 十三、承诺及或有事项

(一) 承诺事项

经 2026 年 4 月 16 日公司第八届董事会第十次会议决议通过：

1. 公司拟申请首次公开发行不超过 4,394.1112 万股人民币普通股(A 股)，每股面值为人民币 1 元。

2. 发行股份募集资金扣除发行费用后的净额将用于以下项目：

序号	项目名称	投资概算总额(万元)	拟使用募集资金投入金额(万元)	项目代码	环评批复
1	杭州车身系统智能驱动部	68,685.46	68,685.46	余发改北核[2026]1号	杭环余评批

序号	项目名称	投资概算总额(万元)	拟使用募集资金投入金额(万元)	项目代码	环评批复
	件产研一体化一期项目				[2026]26号
2	浙江胜华波智能轻量化汽车雨刮器总成建设项目	62,278.52	62,278.52	2510-330381-04-01-349566	温环瑞建[2026]40号
3	胜华波广州车身系统智能驱动部件产研一体化建设项目	48,852.80	48,852.80	2512-440115-04-01-789291	穗南审批环评[2026]9号
4	胜华波智能科技装备研发及生产制造基地一期项目	26,371.00	26,371.00	2512-310114-04-01-434070	沪114环保许管[2025]229号
5	安徽胜华波汽车零部件智能制造建设项目	21,165.00	21,165.00	2504-341171-04-02-133826	苏滁建房函[2025]25号
6	安徽胜华波汽车零部件智能装配项目	21,000.00	21,000.00	2512-341171-04-01-836025	苏滁建房函[2026]5号
7	上海研发中心升级建设项目	11,647.22	11,647.22	2601-310114-07-02-417613	不涉及
	合计	260,000.00	260,000.00		

(二) 或有事项

截至资产负债表日，本公司不存在需要披露的重要或有事项。

**十四、资产负债表日后事项**

截至本财务报告批准报出日，本公司不存在需要披露的资产负债表日后事项。

**十五、其他重要事项**

本公司主要业务为生产和销售汽车雨刮器总成及座椅电机等汽车零部件产品。公司将此业务视为作为一个整体实施管理、评估经营成果。因此，本公司无需披露分部信息。本公司收入分解信息详见本财务报表附注五(二)1之说明。

**十六、母公司财务报表主要项目注释**

(一) 母公司资产负债表项目注释

1. 应收账款

(1) 账龄情况

账龄	2025.12.31	2024.12.31	2023.12.31
1年以内	577,268,496.23	696,254,106.86	498,523,807.20

1-2年	10,843,475.11	2,339,494.87	13,862,492.33
2-3年	406,282.11	11,800,840.95	7,848,347.31
3-4年	809,687.03	3,409,504.42	7,964,361.37
4年以上	14,707,528.58	25,258,506.17	23,077,655.00
账面余额合计	604,035,469.06	739,062,453.27	551,276,663.21
减：坏账准备	54,026,981.56	79,026,288.56	70,451,805.76
账面价值合计	550,008,487.50	660,036,164.71	480,824,857.45

(2) 坏账准备计提情况

1) 类别明细情况

种类	2025.12.31				
	账面余额		坏账准备		账面价值
	金额	比例 (%)	金额	计提比例 (%)	
单项计提坏账准备	24,332,592.73	4.03	24,332,592.73	100.00	
按组合计提坏账准备	579,702,876.33	95.97	29,694,388.83	5.12	550,008,487.50
合计	604,035,469.06	100.00	54,026,981.56	8.94	550,008,487.50

(续上表)

种类	2024.12.31				
	账面余额		坏账准备		账面价值
	金额	比例 (%)	金额	计提比例 (%)	
单项计提坏账准备	42,278,030.03	5.72	42,278,030.03	100.00	
按组合计提坏账准备	696,784,423.24	94.28	36,748,258.53	5.27	660,036,164.71
合计	739,062,453.27	100.00	79,026,288.56	10.69	660,036,164.71

(续上表)

种类	2023.12.31				
	账面余额		坏账准备		账面价值
	金额	比例 (%)	金额	计提比例 (%)	
单项计提坏账准备	41,313,919.97	7.49	41,313,919.97	100.00	
按组合计提坏账准备	509,962,743.24	92.51	29,137,885.79	5.71	480,824,857.45
合计	551,276,663.21	100.00	70,451,805.76	12.78	480,824,857.45

2) 重要的单项计提坏账准备的应收账款

2024年12月31日和2025年12月31日不存在重要的单项计提坏账准备的应收账款。

2023年12月31日

单位名称	账面余额	坏账准备	计提比例(%)	计提依据
哈飞汽车股份有限公司	9,492,430.34	9,492,430.34	100.00	预计无法收回
威马智慧出行科技(上海)股份有限公司	8,821,257.75	8,821,257.75	100.00	预计无法收回
华晨汽车集团控股有限公司	7,410,024.05	7,410,024.05	100.00	预计无法收回
小计	25,723,712.14	25,723,712.14	100.00	

3) 采用账龄组合计提坏账准备的应收账款

账龄	2025.12.31			2024.12.31		
	账面余额	坏账准备	计提比例(%)	账面余额	坏账准备	计提比例(%)
1年以内	572,548,403.12	28,627,420.16	5.00	691,124,011.17	34,556,200.56	5.00
1-2年	6,113,750.71	611,375.07	10.00	2,339,494.87	233,949.49	10.00
2-3年	406,282.11	121,884.63	30.00	1,630,662.58	489,198.77	30.00
3-4年	601,462.85	300,731.43	50.00	442,689.83	221,344.92	50.00
4年以上	32,977.54	32,977.54	100.00	1,247,564.79	1,247,564.79	100.00
小计	579,702,876.33	29,694,388.83	5.12	696,784,423.24	36,748,258.53	5.27

(续上表)

账龄	2023.12.31		
	账面余额	坏账准备	计提比例(%)
1年以内	498,523,807.20	24,926,190.35	5.00
1-2年	3,815,669.00	381,566.90	10.00
2-3年	4,550,208.25	1,365,062.48	30.00
3-4年	1,215,985.46	607,992.73	50.00
4年以上	1,857,073.33	1,857,073.33	100.00
小计	509,962,743.24	29,137,885.79	5.71

(3) 坏账准备变动情况

1) 明细情况

① 2025年度

项目	期初数	本期变动金额	期末数
----	-----	--------	-----

		计提	收回或转回	核销	其他	
单项计提坏账准备	42,278,030.03	26,323.07	3,070,252.18	14,901,508.19		24,332,592.73
按组合计提坏账准备	36,748,258.53	-7,053,869.70				29,694,388.83
合计	79,026,288.56	-7,027,546.63	3,070,252.18	14,901,508.19		54,026,981.56

② 2024 年度

项目	期初数	本期变动金额				期末数
		计提	收回或转回	核销	其他	
单项计提坏账准备	41,313,919.97	11,578,319.23	2,803,718.72	7,810,490.45		42,278,030.03
按组合计提坏账准备	29,137,885.79	9,656,821.06		2,046,448.32		36,748,258.53
合计	70,451,805.76	21,235,140.29	2,803,718.72	9,856,938.77		79,026,288.56

③ 2023 年度

项目	期初数	本期变动金额				期末数
		计提	收回或转回	核销	其他	
单项计提坏账准备	33,226,192.26	8,471,654.05	383,926.34			41,313,919.97
按组合计提坏账准备	26,530,523.60	2,607,362.19				29,137,885.79
合计	59,756,715.86	11,079,016.24	383,926.34			70,451,805.76

(4) 报告期实际核销的应收账款金额

项目	2025 年度	2024 年度	2023 年度
实际核销的应收账款金额	14,901,508.19	9,856,938.77	

(5) 应收账款和合同资产金额前 5 名情况

1) 2025 年 12 月 31 日

单位名称	账面余额			占应收账款和合同资产期末余额合计数的比例 (%)	应收账款坏账准备和合同资产减值准备
	应收账款	合同资产	小计		
奇瑞控股集团有限公司	105,339,404.43		105,339,404.43	17.44	5,379,290.10
佛瑞亚	77,933,151.36		77,933,151.36	12.90	3,936,992.59
飞适[注 1]	68,079,823.90		68,079,823.90	11.27	3,403,991.20
李尔	44,247,095.92		44,247,095.92	7.33	2,238,299.88

单位名称	账面余额			占应收账款和合同资产期末余额合计数的比例(%)	应收账款坏账准备和合同资产减值准备
	应收账款	合同资产	小计		
上海汽车集团股份有限公司	36,621,722.65		36,621,722.65	6.06	1,833,964.41
小计	332,221,198.26		332,221,198.26	55.00	16,792,538.17

2) 2024年12月31日

单位名称	账面余额			占应收账款和合同资产期末余额合计数的比例(%)	应收账款坏账准备和合同资产减值准备
	应收账款	合同资产	小计		
奇瑞控股集团有限公司	133,226,625.33		133,226,625.33	18.03	6,661,342.27
比亚迪股份有限公司 [注2]	88,956,941.23		88,956,941.23	12.04	4,447,847.06
佛瑞亚	88,229,576.17		88,229,576.17	11.94	4,801,348.21
飞适	70,485,780.14		70,485,780.14	9.54	3,524,289.01
上海汽车集团股份有限公司	63,673,128.98		63,673,128.98	8.62	3,184,623.98
小计	444,572,051.85		444,572,051.85	60.17	22,619,450.53

3) 2023年12月31日

单位名称	账面余额			占应收账款和合同资产期末余额合计数的比例(%)	应收账款坏账准备和合同资产减值准备
	应收账款	合同资产	小计		
奇瑞控股集团有限公司	94,192,010.54		94,192,010.54	17.09	4,709,600.53
佛瑞亚	73,318,095.03		73,318,095.03	13.30	3,874,594.13
上海汽车集团股份有限公司	50,191,582.88		50,191,582.88	9.10	2,509,579.14
比亚迪股份有限公司	42,711,472.97		42,711,472.97	7.75	2,135,573.65
飞适	31,777,566.70		31,777,566.70	5.76	1,588,878.34
小计	292,190,728.12		292,190,728.12	53.00	14,818,225.79

[注1]Fisher Dynamics Corporation、Fisher Mexico 等公司受同一控制，故合并披露为飞适，下同

[注2]深圳市比亚迪供应链管理有限公司、抚州比亚迪实业有限公司、比亚迪汽车有限公司、长沙市比亚迪汽车有限公司、合肥比亚迪汽车有限公司等公司受同一控制，故合并披露为比亚迪股份有限公司，下同

## 2. 其他应收款

### (1) 款项性质分类情况

款项性质	2025. 12. 31	2024. 12. 31	2023. 12. 31
往来款	144,877,558.50	95,612,625.60	186,972,904.14
退税款	3,158,627.83	3,158,627.83	5,850,150.87
押金保证金	1,816,769.37	1,350,000.00	1,079,949.68
应收暂付款	2,356.00	331,406.38	524,511.08
其他	40,000.00	365,885.49	635,987.95
员工备用金			49,706.00
账面余额合计	149,895,311.70	100,818,545.30	195,113,209.72
减：坏账准备	20,794,418.38	10,180,993.97	12,335,371.48
账面价值合计	129,100,893.32	90,637,551.33	182,777,838.24

### (2) 账龄情况

账 龄	2025. 12. 31	2024. 12. 31	2023. 12. 31
1年以内	84,984,058.27	20,771,722.50	153,399,858.16
1-2年	19,864,430.63	76,298,194.97	40,987,452.25
2-3年	41,298,194.97	3,158,627.83	180,205.73
3-4年	3,158,627.83	50,000.00	66,243.90
4年以上	590,000.00	540,000.00	479,449.68
账面余额合计	149,895,311.70	100,818,545.30	195,113,209.72
减：坏账准备	20,794,418.38	10,180,993.97	12,335,371.48
账面价值合计	129,100,893.32	90,637,551.33	182,777,838.24

### (3) 坏账准备计提情况

#### 1) 类别明细情况

种 类	2025. 12. 31				账面价值
	账面余额		坏账准备		
	金额	比例 (%)	金额	计提比例 (%)	
单项计提坏账准备					
按组合计提坏账准备	149,895,311.70	100.00	20,794,418.38	13.87	129,100,893.32

种类	2025. 12. 31				
	账面余额		坏账准备		账面价值
	金额	比例 (%)	金额	计提比例 (%)	
合计	149,895,311.70	100.00	20,794,418.38	13.87	129,100,893.32

(续上表)

种类	2024. 12. 31				
	账面余额		坏账准备		账面价值
	金额	比例 (%)	金额	计提比例 (%)	
单项计提坏账准备					
按组合计提坏账准备	100,818,545.30	100.00	10,180,993.97	10.10	90,637,551.33
合计	100,818,545.30	100.00	10,180,993.97	10.10	90,637,551.33

(续上表)

种类	2023. 12. 31				
	账面余额		坏账准备		账面价值
	金额	比例 (%)	金额	计提比例 (%)	
单项计提坏账准备					
按组合计提坏账准备	195,113,209.72	100.00	12,335,371.48	6.32	182,777,838.24
合计	195,113,209.72	100.00	12,335,371.48	6.32	182,777,838.24

2) 无重要的单项计提坏账准备的其他应收款

3) 采用组合计提坏账准备的其他应收款

组合名称	2025. 12. 31			2024. 12. 31		
	账面余额	坏账准备	计提比例 (%)	账面余额	坏账准备	计提比例 (%)
账龄组合	149,895,311.70	20,794,418.38	13.87	100,818,545.30	10,180,993.97	10.10
其中：1年以内	84,984,058.27	4,249,202.91	5.00	20,771,722.50	1,038,586.12	5.00
1-2年	19,864,430.63	1,986,443.06	10.00	76,298,194.97	7,629,819.50	10.00
2-3年	41,298,194.97	12,389,458.491	30.00	3,158,627.83	947,588.35	30.00
3-4年	3,158,627.83	1,579,313.92	50.00	50,000.00	25,000.00	50.00
4年以上	590,000.00	590,000.00	100.00	540,000.00	540,000.00	100.00
小计	149,895,311.70	20,794,418.38	13.87	100,818,545.30	10,180,993.97	10.10

(续上表)

组合名称	2023. 12. 31		
	账面余额	坏账准备	计提比例 (%)
账龄组合	195, 113, 209. 72	12, 335, 371. 48	6. 32
其中：1 年以内	153, 399, 858. 16	7, 669, 992. 90	5. 00
1-2 年	40, 987, 452. 25	4, 098, 745. 23	10. 00
2-3 年	180, 205. 73	54, 061. 72	30. 00
3-4 年	66, 243. 90	33, 121. 95	50. 00
4 年以上	479, 449. 68	479, 449. 68	100. 00
小 计	195, 113, 209. 72	12, 335, 371. 48	6. 32

(4) 坏账准备变动情况

① 2025 年度

项 目	第一阶段	第二阶段	第三阶段	合 计
	未来 12 个月 预期信用损失	整个存续期预期 信用损失(未发生 信用减值)	整个存续期预 期信用损失(已 发生信用减值)	
期初数	1, 038, 586. 13	7, 629, 819. 50	1, 512, 588. 35	10, 180, 993. 97
期初数在本期	---	---	---	
--转入第二阶段	-99, 322. 15	99, 322. 15		
--转入第三阶段		-1, 238, 945. 85	1, 238, 945. 85	
--转回第二阶段				
--转回第一阶段				
本期计提	3, 309, 938. 94	-4, 503, 752. 74	11, 807, 238. 21	10, 613, 424. 41
本期收回或转回				
本期核销				
其他变动				
期末数	4, 249, 202. 91	1, 986, 443. 06	14, 558, 772. 41	20, 794, 418. 38
期末坏账准备计 提比例 (%)	5. 00	10. 00	32. 32	

② 2024 年度

项 目	第一阶段	第二阶段	第三阶段	合 计
-----	------	------	------	-----

	未来 12 个月 预期信用损失	整个存续期预期 信用损失(未发生 信用减值)	整个存续期预 期信用损失(已 发生信用减值)	
期初数	7,669,992.91	4,098,745.23	566,633.35	12,335,371.48
期初数在本期	——	——	——	
--转入第二阶段	-381,490.97	381,490.97		
--转入第三阶段		-94,758.83	94,758.83	
--转回第二阶段				
--转回第一阶段				
本期计提	-6,249,915.81	3,244,342.13	851,196.17	-2,154,377.51
本期收回或转回				
本期核销				
其他变动				
期末数	1,038,586.12	7,629,819.50	1,512,588.35	10,180,993.97
期末坏账准备计 提比例(%)	5.00	10.00	40.35	

③ 2023 年度

项 目	第一阶段	第二阶段	第三阶段	合 计
	未来 12 个月 预期信用损失	整个存续期预期 信用损失(未发生 信用减值)	整个存续期预 期信用损失(已 发生信用减值)	
期初数	8,672,862.51	3,909,798.57	559,873.17	13,142,534.25
期初数在本期	——	——	——	
--转入第二阶段	-204,937.26	204,937.26		
--转入第三阶段		-5,406.17	5,406.17	
--转回第二阶段				
--转回第一阶段				
本期计提	-797,932.35	-10,584.43	1,354.01	-807,162.77
本期收回或转回				
本期核销				
其他变动				
期末数	7,669,992.90	4,098,745.23	566,633.35	12,335,371.48

项 目	第一阶段	第二阶段	第三阶段	合 计
	未来 12 个月 预期信用损失	整个存续期预期 信用损失(未发生 信用减值)	整个存续期预 期信用损失(已 发生信用减值)	
期末坏账准备计 提比例 (%)	5.00	10.00	78.06	

(5) 其他应收款金额前 5 名情况

1) 2025 年 12 月 31 日

单位名称	款项性质	账面余额	账龄	占其他 应收款 余额的 比例 (%)	坏账准备
浙江特博汽车 电器股份有限 公司	往来款	144,877,558.50	1 年以内、 1-2 年、2-3 年	96.65	18,424,148.20
美国海关	退税款	3,158,627.83	3-4 年	2.11	1,579,313.92
中华人民共和 国嘉定海关	押金保证 金	676,769.37	1 年以内	0.45	33,838.47
奇瑞汽车河南 有限公司	押金保证 金	500,000.00	2-3 年	0.33	150,000.00
赛力斯汽车 (湖北)有限 公司	押金保证 金	490,000.00	4 年以上	0.33	490,000.00
小 计		149,702,955.70		99.87	20,677,300.59

2) 2024 年 12 月 31 日

单位名称	款项性质	账面余额	账龄	占其他应收款 余额的比例 (%)	坏账准备
浙江特博汽 车电器股份 有限公司	往来款	95,612,625.60	1 年以内、 1-2 年	94.84	8,568,041.03
美国海关	退税款	3,158,627.83	2-3 年	3.13	947,588.35
奇瑞汽车河 南有限公司	押金保证 金	500,000.00	1-2 年	0.50	50,000.00
赛力斯汽车 (湖北)有限 公司	押金保证 金	490,000.00	4 年以上	0.49	490,000.00
北汽福田汽 车股份有限 公司长沙超	押金保证 金	210,000.00	1 年以内	0.21	10,500.00

单位名称	款项性质	账面余额	账龄	占其他应收款 余额的比例 (%)	坏账准备
级卡车工厂					
小 计		99,971,253.43		99.16	10,066,129.38

3) 2023年12月31日

单位名称	款项性质	账面余额	账龄	占其他应收 款余额的比 例 (%)	坏账准备
浙江特博汽车 电器股份有限 公司	往来款	79,987,435.24	1年以内	41.00	3,999,371.76
瑞安市安博汽 车配件有限公 司	往来款	61,214,001.00	1年以内	31.37	3,060,700.05
安徽胜华波汽 车电器有限公 司	往来款	35,061,467.90	1-2年	17.97	3,506,146.79
温州胜华波汽 车电器有限公 司	往来款	8,500,000.00	1年以内	4.36	425,000.00
美国海关	退税款	5,850,150.87	1-2年	3.00	585,015.09
小 计		190,613,055.01		97.69	11,576,233.69

### 3. 长期股权投资

#### (1) 明细情况

项 目	2025.12.31			2024.12.31		
	账面余额	减 值 准 备	账面价值	账面余额	减 值 准 备	账面价值
对子公 司投资	634,033,147.49		634,033,147.49	405,359,376.25		405,359,376.25
合 计	634,033,147.49		634,033,147.49	405,359,376.25		405,359,376.25

(续上表)

项 目	2023.12.31		
	账面余额	减值准备	账面价值
对子公司	246,992,530.25		246,992,530.25

项 目	2023. 12. 31		
	账面余额	减值准备	账面价值
投资			
合 计	246,992,530.25		246,992,530.25

(2) 对子公司投资

1) 2025 年度

被投资单位	期初数		本期增减变动				期末数	
	账面价值	减值准备	追加投资	减少投资	计提减值准备	其他[注]	账面价值	减值准备
上海胜华波汽车电器有限公司	50,308,054.25					2,780,604.69	53,060,654.01	
安徽胜华波汽车电器有限公司	122,085,718.80					1,543,208.73	123,620,455.84	
浙江特博汽车电器股份有限公司	35,000,000.00		35,000,000.00				70,000,000.00	
温州胜华波汽车电器有限公司	40,002,287.80					24,957.82	40,027,037.64	
瑞安市安博汽车电器股份有限公司	30,000,000.00						30,000,000.00	
胜华波新加坡国际有限公司	128,000,000.00		180,525,000.00				308,525,000.00	
美利威瑟(温州)工业科技有限责任公司			5,200,000.00				5,200,000.00	
浙江胜华波康惠汽车零部件有限公司			3,600,000.00				3,600,000.00	
小 计	405,396,060.85		224,325,000.00			4,348,771.24	634,033,147.49	

[注]其他系确认的股份支付费用

2) 2024 年度

被投资单位	期初数		本期增减变动				期末数	
	账面价值	减值准备	追加投资	减少投资	计提减值准备	其他[注]	账面价值	减值准备
上海胜华波汽车电器有限公司	50,000,000.00					280,049.32	50,280,049.32	
安徽胜华波汽车电器有限公司	121,992,530.25					84,716.86	122,077,247.11	
浙江特博汽车电器股份有限公司	35,000,000.00						35,000,000.00	
温州胜华波汽车电器有限公司	30,000,000.00		10,000,000.00			2,079.82	40,002,079.82	
瑞安市安博汽车电器股份有限公司	10,000,000.00		20,000,000.00				30,000,000.00	
胜华波新加坡国际有限公司			128,000,000.00				128,000,000.00	
小 计	246,992,530.25		158,000,000.00			366,846.00	405,359,376.25	

[注]其他系确认的股份支付费用

3) 2023 年度

被投资单位	期初数		本期增减变动				期末数	
	账面价值	减值准备	追加投资	减少投资	计提减值准备	其他	账面价值	减值准备
上海胜华波汽车电器有限公司	50,000,000.00						50,000,000.00	
SHB International, INC.	682,700.00			682,700.00				

安徽胜华波汽车电器有限公司	121,992,530.25					121,992,530.25
浙江特博汽车电器股份有限公司	35,000,000.00					35,000,000.00
温州胜华波汽车电器有限公司	10,000,000.00		20,000,000.00			30,000,000.00
瑞安市安博汽车电器股份有限公司	3,000,000.00		7,000,000.00			10,000,000.00
小 计	220,675,230.25		27,000,000.00	682,700.00		246,992,530.25

(二) 母公司利润表项目注释

1. 营业收入/营业成本

项 目	2025 年度		2024 年度	
	收入	成本	收入	成本
主营业务收入	1,155,716,629.76	860,203,857.27	1,039,584,142.42	830,661,967.47
其他业务收入	22,769,166.18	3,132,696.50	17,936,371.31	2,239,765.75
合 计	1,178,485,795.94	863,336,553.77	1,057,520,513.73	832,901,733.22
其中：与客户之间的合同产生的收入	1,178,353,685.84	863,336,553.77	1,057,414,825.67	832,901,733.22

(续上表)

项 目	2023 年度	
	收入	成本
主营业务收入	808,737,529.87	680,677,543.69
其他业务收入	17,260,620.57	774,278.18
合 计	825,998,150.44	681,451,821.87
其中：与客户之间的合同产生的收入	825,457,599.99	681,451,821.87

2. 研发费用

项 目	2025 年度	2024 年度	2023 年度
职工薪酬	19,981,283.75	12,561,944.75	11,507,295.83
材料费用	13,698,372.30	10,357,771.73	10,716,040.58

项 目	2025 年度	2024 年度	2023 年度
折旧与摊销	782,546.48	637,397.14	625,228.14
技术开发费	561,565.22	817,962.26	823,521.61
股份支付费用	424,281.27	17,921.10	
其他费用	700,414.73	763,199.53	730,742.41
合 计	36,148,463.75	25,156,196.51	24,402,828.57

### 3. 投资收益

项 目	2025 年度	2024 年度	2023 年度
子公司股利分配	50,000,000.00		50,000,000.00
远期结汇损益		870,737.00	-14,408,510.27
票据贴现收益	-739,795.76	-2,261,389.27	-2,058,266.05
资金拆借利息	7,890,327.94	2,929,271.14	2,149,166.45
处置交易性金融资产取得的投资收益		11,188.99	543,548.01
合 计	57,150,532.18	1,549,807.86	36,225,938.14

## 十七、其他补充资料

### (一) 净资产收益率及每股收益

#### 1. 明细情况

##### (1) 净资产收益率

报告期利润	加权平均净资产收益率 (%)		
	2025 年度	2024 年度	2023 年度
归属于公司普通股股东的净利润	24.18	34.25	33.55
扣除非经常性损益后归属于公司普通股股东的净利润	21.75	31.89	32.16

##### (2) 每股收益

报告期利润	每股收益 (元/股)					
	基本每股收益			稀释每股收益		
	2025 年度	2024 年度	2023 年度	2025 年度	2024 年度	2023 年度
归属于公司普通股股东的净利润	2.59	2.41	1.76	2.59	2.41	1.76
扣除非经常性损益后归属于公司普通股股东的净利润	2.33	2.25	1.68	2.33	2.25	1.68

## 2. 加权平均净资产收益率的计算过程

项 目	序号	2025 年度	2024 年度	2023 年度	
归属于公司普通股股东的净利润	A	1,022,646,378.42	884,441,280.34	642,429,827.95	
非经常性损益	B	102,795,342.20	60,887,675.50	26,744,655.16	
扣除非经常性损益后的归属于公司普通股股东的净利润	C=A-B	919,851,036.22	823,553,604.84	615,685,172.79	
归属于公司普通股股东的期初净资产	D	3,608,636,366.86	2,237,856,983.04	1,591,587,651.96	
发行新股或债转股等新增的、归属于公司普通股股东的净资产	E	130,955,959.00	681,008,941.00		
新增净资产次月起至报告期期末的累计月数	F	9.00			
回购或现金分红等减少的、归属于公司普通股股东的净资产	G		200,000,000.00		
减少净资产次月起至报告期期末的累计月数	H		6.00		
其他	股权激励新增的、归属于公司普通股股东的净资产	I1	5,607,224.87	471,717.14	
	新增净资产次月起至报告期期末的累计月数	J1	6.00	1.00	
	外币报表折算引起的归属于公司普通股股东的净资产增减变动	I2	11,831,803.85	-1,038,041.74	
	增减净资产次月起至报告期期末的累计月数	J2	6.00	6.00	
	专项储备变动引起的归属于公司普通股股东的净资产增减变动	I3	5,407,704.15	5,895,487.08	3,839,503.13
	增减净资产次月起至报告期期末的累计月数	J3	6.00	6.00	6.00
报告期月份数	K	12.00	12.00	12.00	
加权平均净资产	$L = \frac{D+A}{2} + E \times \frac{F}{K} - G \times \frac{H}{K} \pm I \times \frac{J}{K}$	4,229,599,891.76	2,582,545,655.64	1,914,722,317.50	
加权平均净资产收益率	$M = A/L$	24.18%	34.25%	33.55%	
扣除非经常性损益加权平均净资产收益率	$N = C/L$	21.75%	31.89%	32.16%	

## 3. 基本每股收益和稀释每股收益的计算过程

### (1) 基本每股收益的计算过程

项 目	序号	2025 年度	2024 年度	2023 年度
归属于公司普通股股东的净利润	A	1,022,646,378.42	884,441,280.34	642,429,827.95
非经常性损益	B	102,795,342.20	60,887,675.50	26,744,655.16
扣除非经常性损益后的归属于公司普通股股东的净利润	C=A-B	919,851,036.22	823,553,604.84	615,685,172.79
期初股份总数	D	390,902,300.00	366,000,000.00	366,000,000.00
因公积金转增股本或股票股利分配等增加股份数	E			
发行新股或债转股等增加股份数	F	4,567,700.00	24,902,300.00	
增加股份次月起至报告期期末的累计月数	G	9.00	0.15	
因回购等减少股份数	H			
减少股份次月起至报告期期末的累计月数	I			
报告期缩股数	J			
报告期月份数	K	12.00	12.00	12.00
发行在外的普通股加权平均数	$L=D+E+F \times G/K-H \times I/K-J$	394,328,075.00	366,305,000.00	366,000,000.00
基本每股收益	$M=A/L$	2.59	2.41	1.76
扣除非经常性损益基本每股收益	$N=C/L$	2.33	2.25	1.68

(2) 稀释每股收益的计算过程

稀释每股收益的计算过程与基本每股收益的计算过程相同。

(二) 公司主要财务报表项目的异常情况及原因说明

1. 2025 年度比 2024 年度

资产负债表项目	2025.12.31	2024.12.31	变动幅度	变动原因说明
货币资金	288,064,196.19	479,996,890.62	-39.99%	主要系公司 2025 年购买定期存款，在其他债权投资等核算
应收账款	2,738,494,067.43	2,528,386,227.04	8.45%	主要系销售收入增长，应收账款相应增长
应收款项融资	218,995,020.38	146,964,101.86	49.01%	主要系公司销售增长，收到的客户承兑汇票增加
预付款项	92,742,954.67	48,637,059.54	90.68%	预付款增加主要系公司生产规模持续扩大，预付钢材、塑料粒子等采购

				款上升
存货	1,371,464,766.61	1,006,440,802.68	36.10%	主要系公司销售规模扩大,期末备货增加
其他债权投资	183,562,616.44	80,000,000.00	129.45%	主要系购买银行可交易定期存单增加
固定资产	1,592,799,839.32	1,200,030,548.39	32.73%	主要系马来西亚厂房、座椅智驱产线及安徽雨刮产线设备完工转入固定资产金额较大
在建工程	251,725,427.65	172,087,928.17	46.28%	主要系安徽胜华波汽车零部件智能制造项目、马来西亚产线及安徽雨刮产线新增金额较大
短期借款	315,533,083.54	558,143,106.33	-43.47%	主要系公司2025年归还部分借款
应付账款	1,429,144,622.42	1,098,009,555.01	30.16%	主要系公司生产规模持续扩大、厂房扩建,导致应付工程款、原材料采购,运输费等均有所增加
应付职工薪酬	179,048,733.86	145,363,998.62	23.17%	主要系公司业务规模扩大,员工人数增加,期末应付员工工资、奖金增长
应交税费	134,841,758.85	219,004,496.36	-38.43%	主要系2024年末存在增值税等税费缓交情形,导致2025年期末余额减少较多
一年内到期的非流动负债	41,977,271.50	18,425,978.41	127.82%	主要系2025年末一年内到期的长期借款增加
其他综合收益	10,793,762.11	-1,038,041.74	-1139.82%	主要系本期境外子公司外币报表折算所致
少数股东权益	-8,724,265.69	-33,821,767.51	-74.21%	主要系子公司少数股东出资
利润表项目	2025年度	2024年度	变动幅度	变动原因说明
营业收入	6,562,608,630.16	5,287,595,685.13	24.11%	2025年下游客户需求增加,销售规模进一步扩大,营业收入和营业成本同步增长
营业成本	4,837,773,926.09	3,761,436,046.78	28.62%	
税金及附加	56,885,670.19	38,120,826.02	49.22%	主要系企业经营活动规模扩大,销售收入增加,应交增值税增加,相应税金及附加增加
销售费用	92,161,833.55	73,552,969.26	25.30%	主要系公司效益提升,销售人员人数上涨,职工薪酬上升
管理费用	280,965,234.59	226,405,891.57	24.10%	主要系2025年新设立多家子公司,员工规模扩大,职工薪酬上涨;同时差旅办公费等有所增长
研发费用	177,569,913.25	145,101,433.80	22.38%	主要系2025年新增较多研发项目,职工薪酬、材料费用、折旧与摊销等费用相应增加
其他收益	147,013,471.25	102,800,099.43	43.01%	主要系公司2025年收到与收益相关政府补助增加

投资收益	4,084,532.81	-4,722,067.80	-186.50%	主要系票据贴现金额减少和理财产品收益增加
信用减值损失	-16,790,550.19	-58,277,810.51	-71.19%	主要系加强对应收回款的控制,期末应收账款未大幅增加,相应的应收账款坏账准备计提下降
少数股东损益	-2,613,212.18	-18,221,341.06	-85.66%	主要系部分子公司本期实现盈利

## 2. 2024 年度比 2023 年度

资产负债表项目	2024.12.31	2023.12.31	变动幅度	变动原因说明
货币资金	479,996,890.62	151,057,272.49	217.76%	主要系公司 2024 年末增资扩股收到增资款
应收账款	2,528,386,227.04	1,709,652,275.33	47.89%	主要系销售收入增长,应收账款相应增长
预付款项	48,637,059.54	30,257,097.68	60.75%	主要系 2024 年度采购规模扩大,期末预付钢材款等增加
存货	1,006,440,802.68	865,086,493.82	16.34%	主要系公司销售规模扩大,期末备货增加
其他流动资产	72,580,269.54	17,414,098.01	316.79%	主要系银行可交易定期存单及待取得抵扣凭证的进项税增加
其他债权投资	80,000,000.00			主要系期末银行可交易定期存单增加
固定资产	1,200,030,548.39	955,633,800.64	25.57%	主要系上海胜华波总部大楼建设工程及座椅智驱产线部分设备完工转入固定资产
在建工程	172,087,928.17	117,921,974.12	45.93%	主要系马来西亚在建厂房新增金额较大
其他非流动资产	70,818,015.79	26,386,326.31	168.39%	主要系期末预付土地购置款以及 1 年期以上的银行定期存款增加
应付账款	1,098,009,555.01	871,332,358.33	26.02%	主要系公司销售增长,期末应付货款增加。同时,公司设备和厂房投入增加,期末应付长期资产购置款增加
应付职工薪酬	145,363,998.62	107,200,505.95	35.60%	主要系公司业务规模扩大,员工人数增加,期末应付员工工资、奖金增长
应交税费	219,004,496.36	146,036,165.95	49.97%	主要系 2024 年收入增加,应交增值税和所得税增加
预计负债	25,332,196.08	14,387,631.79	76.07%	主要系本期实际发生的三包费增加,预计负债计提比例增长
资本公积	718,316,460.33	61,738,102.19	1063.49%	主要系收到投资款,股本溢价增加
少数股东权益	-33,821,767.51	-15,600,426.45	116.80%	主要系非全资子公司亏损增加,少数股东承担亏损增加
利润表项目	2024 年度	2023 年度	变动幅度	变动原因说明
营业收入	5,287,595,685.13	4,130,579,528.52	28.01%	2024 年下游客户需求增加,销售规

营业成本	3,761,436,046.78	2,977,051,518.12	26.35%	模进一步扩大,营业收入和营业成本同步增长
销售费用	73,552,969.26	57,654,485.43	27.58%	主要系销售人员增加,职工薪酬增加
管理费用	226,405,891.57	185,718,637.85	21.91%	主要系员工人数增加,职工薪酬增加,同时上海总部大楼投入使用,办公费相应增加
研发费用	145,101,433.80	115,382,755.64	25.76%	2024年新增较多研发项目,职工薪酬、材料费用、折旧与摊销等费用相应增加
其他收益	102,800,099.43	72,743,743.31	41.32%	主要系公司2024年收到与收益相关政府补助增加
投资收益	-4,722,067.80	-19,378,421.14	-75.63%	主要系2023年远期结汇损失较大
信用减值损失	-58,277,810.51	-34,010,412.23	71.35%	主要系公司2024年度销售增长,期末应收货款增加,对应计提坏账增加
资产减值损失	-49,382,495.25	-28,751,285.37	71.76%	主要系公司2024年度长库龄存货增加,对应计提存货跌价准备增加
所得税费用	148,205,865.71	101,067,326.98	46.64%	系2024年公司利润总额增加,所得税费用增加
少数股东损益	-18,221,341.06	-13,163,088.70	38.43%	主要系少数股东承担亏损增加





**营业执照**  
(副本)

统一社会信用代码 913300005793421213 (1/3)

名称 天健会计师事务所(特殊普通合伙)

类型 特殊普通合伙企业

法定代表人 钟建国

经营范围 许可项目：注册会计师业务(依法须经批准的项目，经相关部门批准后方可开展经营活动，具体经营项目以审批结果为准)。一般项目：企业管理咨询；税务服务；会议及展览服务；商务秘书服务；技术开发、技术咨询、技术交流、技术转让、技术推广；数据处理服务；软件销售；软件开发；网络与信息安全软件开发；软件外包服务；信息系统集成服务；信息技术咨询服务；信息系统运行维护服务；安全咨询服务；公共安全管理培训等需取得许可的培训(除依法须经批准的项目外，凭营业执照依法自主开展经营活动)。

出资额 壹亿玖仟柒佰叁拾伍万元整

成立日期 2011年07月18日

主要经营场所 浙江省杭州市西湖区灵隐街道西溪路128号

登记机关 西湖区市场监督管理局

2026年02月12日


扫描二维码，登录“国家企业信用信息公示系统”了解更多登记、备案、许可、监管信息

本复印件仅供浙江胜华波电器股份有限公司天健(2026)11736号报告后附之用，证明天健会计师事务所(特殊普通合伙)合法经营，他用无效且不得擅自外传。



 <h2 style="text-align: center;">会计师事务所 执业证书</h2>		证书序号: <b>0019886</b>
名称:	天健会计师事务所(特殊普通合伙)	 <p>发证机关: 2024年 10月 20日</p> <p>中华人民共和国财政部制</p>
首席合伙人:	钟建国	
主任会计师:	钟建国	
经营场所:	浙江省杭州市西湖区灵隐街道西溪路128号	
组织形式:	特殊普通合伙	
执业证书编号:	33000001	
批准执业日期:	1998年11月21日设立, 2011年6月25日改制	
批准执业文号:	浙财会〔2011〕25号	
		
<b>说明</b>		
1、《会计师事务所执业证书》是证明持有人经财政部门依法审批, 准予执行注册会计师法定业务的凭证。 2、《会计师事务所执业证书》记载事项发生变动的, 应当向财政部门申请换发。 3、《会计师事务所执业证书》不得伪造、涂改、出租、出借、转让。 4、会计师事务所终止或执业许可注销的, 应当向财政部门交回《会计师事务所执业证书》。		

本复印件仅供浙江胜华波电器股份有限公司天健审(2026)11836号报告后附之用, 证明天健会计师事务所(特殊普通合伙)具有合法执业资质, 他用无效且不得擅自外传。



本复印件仅供 出具浙江胜华波电器股份有限公司天健特(2026) 11736 号报告后附 之目的而提供文件的复印件, 证明尹志彬为中国注册会计师, 其他用无效且不得擅自外传。





1634  
 本复印件仅供 出具浙江胜华波电器股份有限公司天健审(2026)知审(特)第736号报告后附之目的而提供文件的复印件,证明吴少芳是注册会计师(他用无效)且不得擅自外传。



1634

THE CHINESE INSTITUTE OF CERTIFIED PUBLIC ACCOUNTANTS  
 中国注册会计师协会

姓名: 吴少芳  
 Full name: \_\_\_\_\_  
 性别: 女  
 Sex: \_\_\_\_\_  
 出生日期: 1994-03-02  
 Date of Birth: \_\_\_\_\_  
 工作单位: 天健会计师事务所(特殊普通合伙)  
 Work Unit: \_\_\_\_\_  
 身份证号: 33032719940302858X  
 Identity Card No.: \_\_\_\_\_

年度检验登记  
 Annual Renewal Registration

本证书经检验合格, 继续有效一年。  
 This certificate is valid for another year after this renewal.

吴少芳 330000010636

证书编号: 330000010636  
 No. of Certificate: \_\_\_\_\_  
 批准注册协会: 浙江省注册会计师协会  
 Authorized Institute of CPAs: \_\_\_\_\_

发证日期: 2019 年 04 月 12 日  
 Date of Issuance: \_\_\_\_\_