

浙江长龙航空股份有限公司

审计报告及财务报表

二〇二三至二〇二五年

# 浙江长龙航空股份有限公司

## 审计报告及财务报表

(2023年1月1日至2025年12月31日止)

	目录	页次
一、	审计报告	1-4
二、	财务报表	
	合并资产负债表和母公司资产负债表	1-4
	合并利润表和母公司利润表	5-6
	合并现金流量表和母公司现金流量表	7-8
	合并所有者权益变动表和母公司所有者权益变动表	9-14
	财务报表附注	1-178

## 审计报告

信会师报字[2026]第 ZK22674 号

浙江长龙航空股份有限公司全体股东：

### 一、 审计意见

我们审计了浙江长龙航空股份有限公司（以下简称长龙航空）财务报表，包括 2023 年 12 月 31 日、2024 年 12 月 31 日及 2025 年 12 月 31 日的合并及母公司资产负债表，2023 年度、2024 年度及 2025 年度的合并及母公司利润表、合并及母公司现金流量表、合并及母公司所有者权益变动表以及相关财务报表附注。

我们认为，后附的财务报表在所有重大方面按照企业会计准则的规定编制，公允反映了长龙航空 2023 年 12 月 31 日、2024 年 12 月 31 日及 2025 年 12 月 31 日的合并及母公司财务状况以及 2023 年度、2024 年度及 2025 年度的合并及母公司经营成果和现金流量。

### 二、 形成审计意见的基础

我们按照中国注册会计师审计准则的规定执行了审计工作。审计报告的“注册会计师对财务报表审计的责任”部分进一步阐述了我们在这些准则下的责任。按照《中国注册会计师独立性准则第 1 号——财务报表审计和审阅业务对独立性的要求》和中国注册会计师职业道德守则，我们独立于长龙航空，并履行了职业道德方面的其他责任。我们相信，我们获取的审计证据是充分、适当的，为发表审计意见提供了基础。

### 三、 关键审计事项

关键审计事项是我们根据职业判断，认为分别对 2023 年度、2024 年度及 2025 年度财务报表审计最为重要的事项。这些事项的应对以对财务报表整体进行审计并形成审计意见为背景，我们不对这些事项单独发表意见。



我们在审计中识别出的关键审计事项汇总如下：

关键审计事项	该事项在审计中是如何应对的
<b>(一) 客运服务收入确认</b>	
<p>请参阅财务报表附注“三、重要会计政策和会计估计”注释二十五所述的会计政策、“五、合并财务报表项目注释”注释四十二及“十六、母公司财务报表主要项目注释”。</p> <p>长龙航空的客运服务收入于提供运输服务完成时确认。对于已经收款，尚未提供运输服务的票款或预收款，则作为负债计入合同负债。由于客运服务收入金额重大，且涉及较为复杂的信息技术系统，我们将客运服务收入确认识别为关键审计事项。</p>	<p>我们针对客运服务收入确认所实施的主要审计程序包括但不限于：</p> <ol style="list-style-type: none"> <li>1、在本所信息技术专家的协助下，评价与客运服务收入系统相关的信息技术控制设计和运行的有效性；</li> <li>2、利用信息技术专家，对销售数据、承运数据、客运收入报表数据的一致性进行核查；</li> <li>3、对长龙航空的客运服务收入执行分析程序；</li> <li>4、对报告期记录的客运服务收入交易，与信息系统承运数据抽样进行核对，评价相关收入确认是否符合长龙航空收入确认的会计政策；</li> <li>5、对主要的机票代理商执行走访及函证程序；</li> <li>6、就资产负债表日前后记录的客运服务收入交易，选取样本，核对账面收入与内部及外部系统数据信息，以评价收入是否被记录于恰当的会计期间；</li> <li>7、选取重大或符合特定风险标准的客运收入记录，核对相关支持性文件以评估其真实、合理性。</li> </ol>



#### 四、 管理层和治理层对财务报表的责任

长龙航空管理层（以下简称管理层）负责按照企业会计准则的规定编制财务报表，使其实现公允反映，并设计、执行和维护必要的内部控制，以使财务报表不存在由于舞弊或错误导致的重大错报。

在编制财务报表时，管理层负责评估长龙航空的持续经营能力，披露与持续经营相关的事项（如适用），并运用持续经营假设，除非计划进行清算、终止运营或别无其他现实的选择。

治理层负责监督长龙航空的财务报告过程。

#### 五、 注册会计师对财务报表审计的责任

我们的目标是对财务报表整体是否不存在由于舞弊或错误导致的重大错报获取合理保证，并出具包含审计意见的审计报告。合理保证是高水平的保证，但并不能保证按照审计准则执行的审计在某一重大错报存在时总能发现。错报可能由于舞弊或错误导致，如果合理预期错报单独或汇总起来可能影响财务报表使用者依据财务报表作出的经济决策，则通常认为错报是重大的。

在按照审计准则执行审计工作的过程中，我们运用职业判断，并保持职业怀疑。同时，我们也执行以下工作：

（一）识别和评估由于舞弊或错误导致的财务报表重大错报风险，设计和实施审计程序以应对这些风险，并获取充分、适当的审计证据，作为发表审计意见的基础。由于舞弊可能涉及串通、伪造、故意遗漏、虚假陈述或凌驾于内部控制之上，未能发现由于舞弊导致的重大错报的风险高于未能发现由于错误导致的重大错报的风险。

（二）了解与审计相关的内部控制，以设计恰当的审计程序，但目的并非对内部控制的有效性发表意见。

（三）评价管理层选用会计政策的恰当性和作出会计估计及相关披露的合理性。

（四）对管理层使用持续经营假设的恰当性得出结论。同时，根据获取的审计证据，就可能导致对长龙航空持续经营能力产生重大疑虑的事项或情况是否存在重大不确定性得出结论。如果我们得出结论认为存在重大不确定性，审计准则要求我们在审计报告中提请报表使用者注意财务报表



中的相关披露；如果披露不充分，我们应当发表非无保留意见。我们的结论基于截至审计报告日可获得的信息。然而，未来的事项或情况可能导致长龙航空不能持续经营。

(五) 评价财务报表的总体列报(包括披露)、结构和内容，并评价财务报表是否公允反映相关交易和事项。

(六) 就长龙航空中实体或业务活动的财务信息获取充分、适当的审计证据，以对合并财务报表发表审计意见。我们负责指导、监督和执行集团审计，并对审计意见承担全部责任。

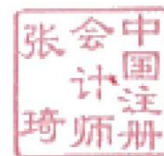
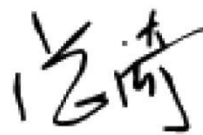
我们与治理层就计划的审计范围、时间安排和重大审计发现等事项进行沟通，包括沟通我们在审计中识别出的值得关注的内部控制缺陷。

我们还就已遵守与独立性相关的职业道德要求向治理层提供声明，并与治理层沟通可能被合理认为影响我们独立性的所有关系和其他事项，以及相关的防范措施(如适用)。

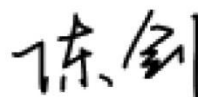
从与治理层沟通过的事项中，我们确定哪些事项对 2023 年度、2024 年度及 2025 年度的财务报表审计最为重要，因而构成关键审计事项。我们在审计报告中描述这些事项，除非法律法规禁止公开披露这些事项，或在极少数情形下，如果合理预期在审计报告中沟通某事项造成的负面后果超过在公众利益方面产生的益处，我们确定不应在审计报告中沟通该事项。



中国注册会计师：  
(项目合伙人)



中国注册会计师：



中国·上海

二〇二六年四月三十日





**浙江长龙航空股份有限公司**  
**合并资产负债表**  
(除特别注明外, 金额单位均为人民币元)

资产	附注五	2025.12.31	2024.12.31	2023.12.31
<b>流动资产:</b>				
货币资金	(一)	2,818,024,209.58	2,512,501,272.61	2,880,564,579.72
结算备付金				
拆出资金				
交易性金融资产	(二)	30,084,000.00	214,271,236.11	
衍生金融资产	(三)		20,319,450.00	42,523,792.93
应收票据				
应收账款	(四)	168,684,893.17	199,724,904.28	161,515,845.21
应收款项融资	(五)		35,700.00	
预付款项	(六)	412,062,348.02	216,908,426.24	226,278,259.05
应收保费				
应收分保账款				
应收分保合同准备金				
其他应收款	(七)	950,128,511.06	928,658,449.63	970,646,851.49
买入返售金融资产				
存货	(八)	280,345,191.43	99,064,876.36	79,805,637.81
其中: 数据资源				
合同资产				
持有待售资产				
一年内到期的非流动资产	(九)	54,230,625.00	98,812,875.01	
其他流动资产	(十)	1,232,064,696.95	574,565,017.82	322,199,120.78
<b>流动资产合计</b>		<b>5,945,624,475.21</b>	<b>4,864,862,208.06</b>	<b>4,683,534,086.99</b>
<b>非流动资产:</b>				
发放贷款和垫款				
债权投资				
其他债权投资				
长期应收款	(十一)	27,657,923.43	10,612,199.34	
长期股权投资				
其他权益工具投资				
其他非流动金融资产				
投资性房地产				
固定资产	(十二)	6,976,033,898.57	5,120,377,979.24	4,270,224,415.37
在建工程	(十三)	437,600,367.26	494,854,392.24	133,393,960.17
生产性生物资产				
油气资产				
使用权资产	(十四)	13,191,841,047.82	12,614,854,329.27	13,114,858,974.81
无形资产	(十五)	502,654,653.49	357,222,904.85	366,523,407.30
其中: 数据资源				
开发支出				
其中: 数据资源				
商誉				
长期待摊费用	(十六)	1,384,717,204.50	1,381,516,949.29	1,340,004,607.10
递延所得税资产	(十七)	535,422,721.73	747,193,188.00	961,418,037.48
其他非流动资产	(十八)	2,180,573,545.82	1,626,255,841.92	1,384,521,524.33
<b>非流动资产合计</b>		<b>25,236,501,362.62</b>	<b>22,352,887,784.15</b>	<b>21,570,944,926.56</b>
<b>资产总计</b>		<b>31,182,125,837.83</b>	<b>27,217,749,992.21</b>	<b>26,254,479,013.55</b>

后附财务报表附注为财务报表的组成部分。

公司负责人:  主管会计工作负责人: 

会计机构负责人: 




  
**浙江长龙航空股份有限公司**  
**合并资产负债表（续）**  
 （除特别注明外，金额单位均为人民币元）

负债和所有者权益	附注五	2025.12.31	2024.12.31	2023.12.31
<b>流动负债：</b>				
短期借款	(二十)	6,212,759,383.52	4,744,361,448.09	5,286,014,340.95
向中央银行借款				
拆入资金				
交易性金融负债	(二十一)	9,905,950.00		
衍生金融负债	(二十二)	5,346,764.30		
应付票据	(二十三)	1,845,000,000.00	553,000,000.00	449,000,000.00
应付账款	(二十四)	1,440,562,221.41	978,160,272.53	1,043,438,760.88
预收款项				
合同负债	(二十五)	420,343,946.87	541,502,915.90	399,818,417.58
卖出回购金融资产款				
吸收存款及同业存放				
代理买卖证券款				
代理承销证券款				
应付职工薪酬	(二十六)	348,688,771.04	227,192,519.68	210,998,359.66
应交税费	(二十七)	198,013,735.44	162,880,337.56	136,678,567.28
其他应付款	(二十八)	134,818,074.38	184,280,850.76	241,360,186.30
应付手续费及佣金				
应付分保账款				
持有待售负债				
一年内到期的非流动负债	(二十九)	2,522,292,715.85	2,457,549,265.96	2,039,239,387.66
其他流动负债	(三十)	34,197,699.75	44,981,251.82	34,165,713.19
<b>流动负债合计</b>		<b>13,171,929,262.56</b>	<b>9,893,908,862.30</b>	<b>9,840,713,733.50</b>
<b>非流动负债：</b>				
保险合同准备金				
长期借款	(三十一)	2,148,422,860.62	1,948,557,748.92	877,425,222.82
应付债券	(三十二)			302,782,887.31
其中：优先股				
永续债				
租赁负债	(三十三)	10,594,569,574.53	11,000,167,409.97	11,681,833,308.93
长期应付款	(三十四)	1,156,591,374.36	1,027,886,441.99	1,192,145,725.31
长期应付职工薪酬				
预计负债	(三十五)	325,346,915.12	331,779,040.65	307,172,399.53
递延收益	(三十六)	640,096,859.22	561,065,016.79	530,770,355.38
递延所得税负债	(十七)	3,537,246.00	1,912.13	
其他非流动负债				
<b>非流动负债合计</b>		<b>14,868,564,829.85</b>	<b>14,869,457,570.45</b>	<b>14,892,129,899.28</b>
<b>负债合计</b>		<b>28,040,494,092.41</b>	<b>24,763,366,432.75</b>	<b>24,732,843,632.78</b>
<b>所有者权益：</b>				
股本	(三十七)	832,107,039.00	832,107,039.00	810,209,485.00
其他权益工具				
其中：优先股				
永续债				
资本公积	(三十八)	1,936,346,421.66	3,566,985,665.46	3,286,695,953.44
减：库存股				
其他综合收益	(三十九)	-5,658,758.26	-242,279.36	
专项储备				
盈余公积	(四十)	43,941,151.71	80,936,607.34	80,936,607.34
一般风险准备				
未分配利润	(四十一)	334,895,891.31	-2,025,403,472.98	-2,656,206,665.01
归属于母公司所有者权益合计		3,141,631,745.42	2,454,383,559.46	1,521,635,380.77
少数股东权益				
<b>所有者权益合计</b>		<b>3,141,631,745.42</b>	<b>2,454,383,559.46</b>	<b>1,521,635,380.77</b>
<b>负债和所有者权益总计</b>		<b>31,182,125,837.83</b>	<b>27,217,749,992.21</b>	<b>26,254,479,013.55</b>

后附财务报表附注为财务报表的组成部分。

公司负责人：



主管会计工作负责人：



会计机构负责人：





  
**浙江长龙航空股份有限公司**  
**母公司资产负债表**  
 (除特别注明外, 金额单位均为人民币元)

资产	附注十六	33012025.12.31	2024.12.31	2023.12.31
流动资产:				
货币资金		2,571,943,116.18	1,991,353,555.29	2,207,119,708.80
交易性金融资产		30,084,000.00	214,271,236.11	
衍生金融资产			20,319,450.00	42,523,792.93
应收票据				
应收账款	(一)	697,043,964.51	525,507,907.41	204,523,892.78
应收款项融资				
预付款项		405,262,655.50	225,717,791.55	223,164,618.80
其他应收款	(二)	1,087,680,329.02	1,037,149,291.68	1,209,966,930.76
存货		18,914,445.57	15,487,690.65	79,650,595.56
其中: 数据资源				
合同资产				
持有待售资产				
一年内到期的非流动资产		54,230,625.00	98,812,875.01	
其他流动资产		1,022,395,033.17	470,281,165.75	296,083,560.69
<b>流动资产合计</b>		<b>5,887,554,168.95</b>	<b>4,598,900,963.45</b>	<b>4,263,033,100.32</b>
非流动资产:				
债权投资				
其他债权投资				
长期应收款		74,385,653.32	10,612,199.34	
长期股权投资	(三)	2,884,539,978.60	1,946,618,400.00	1,617,500,000.00
其他权益工具投资				
其他非流动金融资产				
投资性房地产				
固定资产		2,661,737,084.61	2,703,771,670.73	2,976,019,984.25
在建工程		334,312,212.29	149,018,448.31	79,774,587.54
生产性生物资产				
油气资产				
使用权资产		14,265,041,417.46	13,429,097,393.05	13,108,796,833.13
无形资产		11,934,793.50	129,112,083.30	133,050,338.39
其中: 数据资源				
开发支出				
其中: 数据资源				
商誉				
长期待摊费用		1,336,026,069.88	1,338,847,781.22	1,295,609,335.84
递延所得税资产		496,333,200.64	709,863,528.84	937,013,579.69
其他非流动资产		2,026,964,409.45	1,626,760,427.66	1,384,082,630.53
<b>非流动资产合计</b>		<b>24,091,274,819.75</b>	<b>22,043,701,932.45</b>	<b>21,531,847,289.37</b>
<b>资产总计</b>		<b>29,978,828,988.70</b>	<b>26,642,602,895.90</b>	<b>25,794,880,389.69</b>

后附财务报表附注为财务报表的组成部分。

公司负责人:

  
印启


主管会计工作负责人:



会计机构负责人:







  
**浙江长龙航空股份有限公司**  
**母公司资产负债表(续)**  
 (除特别注明外, 金额单位均为人民币元)

负债和所有者权益	附注	3302025.12.31	2024.12.31	2023.12.31
<b>流动负债:</b>				
短期借款		5,641,860,415.18	4,223,761,448.09	4,592,614,340.95
交易性金融负债		9,905,950.00		
衍生金融负债		5,346,764.30		
应付票据		2,431,631,335.65	1,073,600,000.00	1,142,400,000.00
应付账款		1,261,346,430.65	627,794,240.62	982,076,744.31
预收款项				
合同负债		413,939,899.94	531,269,674.77	397,256,248.45
应付职工薪酬		312,269,655.11	199,137,239.35	191,337,118.25
应交税费		173,883,898.47	139,442,325.88	115,707,660.36
其他应付款		248,895,163.30	227,258,059.47	648,201,857.98
持有待售负债				
一年内到期的非流动负债		2,448,344,777.97	2,502,525,266.08	1,934,674,017.35
其他流动负债		33,124,597.15	43,425,052.17	34,113,524.03
<b>流动负债合计</b>		<b>12,980,548,887.72</b>	<b>9,568,213,306.43</b>	<b>10,038,381,511.68</b>
<b>非流动负债:</b>				
长期借款		229,000,000.00	836,100,000.00	335,790,120.00
应付债券				106,893,353.75
其中: 优先股				
永续债				
租赁负债		11,623,557,509.85	11,734,539,744.96	11,677,874,064.30
长期应付款		1,070,423,048.09	1,027,886,441.99	1,192,145,725.31
长期应付职工薪酬				
预计负债		325,346,915.12	331,779,040.65	307,172,399.53
递延收益		542,087,650.20	551,065,291.08	529,750,275.38
递延所得税负债				
其他非流动负债				
<b>非流动负债合计</b>		<b>13,790,415,123.26</b>	<b>14,481,370,518.68</b>	<b>14,149,625,938.27</b>
<b>负债合计</b>		<b>26,770,964,010.98</b>	<b>24,049,583,825.11</b>	<b>24,188,007,449.95</b>
<b>所有者权益:</b>				
股本		832,107,039.00	832,107,039.00	810,209,485.00
其他权益工具				
其中: 优先股				
永续债				
资本公积		1,936,346,421.66	3,566,985,665.46	3,286,695,953.44
减: 库存股				
其他综合收益				
专项储备				
盈余公积		43,941,151.71	80,936,607.34	80,936,607.34
未分配利润		395,470,365.35	-1,887,010,241.01	-2,570,969,106.04
<b>所有者权益合计</b>		<b>3,207,864,977.72</b>	<b>2,593,019,070.79</b>	<b>1,606,872,939.74</b>
<b>负债和所有者权益总计</b>		<b>29,978,828,988.70</b>	<b>26,642,602,895.90</b>	<b>25,794,880,389.69</b>

后附财务报表附注为财务报表的组成部分。

公司负责人: 

主管会计工作负责人: 

会计机构负责人: 

报表 第4页



3-2-1-10




  
**浙江长龙航空股份有限公司**  
**合并利润表**  
 (除特别注明外, 金额单位均为人民币元)

项目	附注五	2025 年度	2024 年度	2023 年度
一、营业总收入		10,647,506,094.03	10,008,691,296.76	9,014,024,401.52
其中: 营业收入	(四十二)	10,647,506,094.03	10,008,691,296.76	9,014,024,401.52
利息收入				
已赚保费				
手续费及佣金收入				
二、营业总成本		11,048,145,608.69	10,567,554,629.07	9,784,684,141.50
其中: 营业成本	(四十二)	9,681,404,977.46	8,952,702,393.81	8,082,852,407.90
利息支出				
手续费及佣金支出				
退保金				
赔付支出净额				
提取保险责任准备金净额				
保单红利支出				
分保费用				
税金及附加	(四十三)	31,949,999.05	15,844,111.64	17,222,588.75
销售费用	(四十四)	342,072,639.37	325,129,044.60	317,842,894.20
管理费用	(四十五)	351,709,534.08	325,779,267.84	307,062,471.16
研发费用	(四十六)	29,404,200.69	24,836,766.32	15,935,907.60
财务费用	(四十七)	611,604,258.04	923,263,044.86	1,043,767,871.89
其中: 利息费用		709,727,943.13	778,129,969.06	848,399,298.24
利息收入		34,093,962.36	38,349,659.69	41,464,712.88
加: 其他收益	(四十八)	1,301,752,481.20	1,351,073,891.63	999,171,616.10
投资收益 (损失以“-”号填列)	(四十九)	61,444,204.05	18,482,719.52	11,874,672.26
其中: 对联营企业和合营企业的投资收益				
以摊余成本计量的金融资产终止确认收益				
汇兑收益 (损失以“-”号填列)				
净敞口套期收益 (损失以“-”号填列)				
公允价值变动收益 (损失以“-”号填列)	(五十)	-91,275,857.93	68,639,923.18	13,408,842.13
信用减值损失 (损失以“-”号填列)	(五十一)	42,898,081.37	-32,919,188.60	-15,722,677.70
资产减值损失 (损失以“-”号填列)	(五十二)			-1,222,171.84
资产处置收益 (损失以“-”号填列)	(五十三)	3,558,559.88	16,706,552.37	5,480,798.69
三、营业利润 (亏损以“-”号填列)		917,737,953.91	863,120,565.79	242,331,339.66
加: 营业外收入	(五十四)	1,134,174.35	1,178,372.69	2,274,365.67
减: 营业外支出	(五十五)	1,075,286.51	11,826,789.64	8,562,632.95
四、利润总额 (亏损总额以“-”号填列)		917,796,841.75	852,472,148.84	236,043,072.38
减: 所得税费用	(五十六)	225,313,206.96	221,668,956.81	64,702,514.91
五、净利润 (净亏损以“-”号填列)		692,483,634.79	630,803,192.03	171,340,557.47
(一) 按经营持续性分类				
1. 持续经营净利润 (净亏损以“-”号填列)		692,483,634.79	630,803,192.03	171,340,557.47
2. 终止经营净利润 (净亏损以“-”号填列)				
(二) 按所有权归属分类				
1. 归属于母公司股东的净利润 (净亏损以“-”号填列)		692,483,634.79	630,803,192.03	171,340,557.47
2. 少数股东损益 (净亏损以“-”号填列)				
六、其他综合收益的税后净额		-5,416,478.90	-242,279.36	
归属于母公司所有者的其他综合收益的税后净额		-5,416,478.90	-242,279.36	
(一) 不能重分类进损益的其他综合收益				
1. 重新计量设定受益计划变动额				
2. 权益法下不能转损益的其他综合收益				
3. 其他权益工具投资公允价值变动				
4. 企业自身信用风险公允价值变动				
(二) 将重分类进损益的其他综合收益		-5,416,478.90	-242,279.36	
1. 权益法下可转损益的其他综合收益				
2. 其他债权投资公允价值变动				
3. 金融资产重分类计入其他综合收益的金额				
4. 其他债权投资信用减值准备				
5. 现金流量套期储备				
6. 外币财务报表折算差额		-5,416,478.90	-242,279.36	
7. 其他				
归属于少数股东的其他综合收益的税后净额				
七、综合收益总额		687,067,155.89	630,560,912.67	171,340,557.47
归属于母公司所有者的综合收益总额		687,067,155.89	630,560,912.67	171,340,557.47
归属于少数股东的综合收益总额				
八、每股收益:				
(一) 基本每股收益 (元/股)	(五十七)	0.83	0.77	0.23
(二) 稀释每股收益 (元/股)	(五十七)	0.83	0.77	0.23

后附财务报表附注为财务报表的组成部分。

公司负责人:   


主管会计工作负责人: 

会计机构负责人: 



浙江长龙航空股份有限公司  
母公司利润表  
(除特别注明外, 金额单位均为人民币元)

项目	附注十六	2025 年度	2024 年度	2023 年度
一、营业收入		10,575,945,794.66	10,019,947,643.41	9,054,690,891.83
减：营业成本	(四)	9,717,857,101.34	8,959,405,660.35	8,129,261,616.00
税金及附加		18,596,244.00	6,928,591.00	9,427,939.44
销售费用		352,125,650.05	335,316,063.43	323,392,416.12
管理费用		333,885,592.85	271,655,348.74	263,168,544.26
研发费用				
财务费用		572,430,200.80	883,416,948.80	1,022,162,296.80
其中：利息费用		693,948,415.62	736,494,781.55	815,166,066.17
利息收入		32,978,434.83	30,511,417.34	26,190,681.09
加：其他收益		1,228,968,900.22	1,261,315,502.11	954,019,802.34
投资收益（损失以“-”号填列）	(五)	61,444,204.05	39,682,719.52	11,874,672.26
其中：对联营企业和合营企业的投资收益				
以摊余成本计量的金融资产终止确认收益				
净敞口套期收益（损失以“-”号填列）				
公允价值变动收益（损失以“-”号填列）		-91,275,857.93	68,639,923.18	13,408,842.13
信用减值损失（损失以“-”号填列）		42,849,860.51	-29,500,667.59	-13,916,568.45
资产减值损失（损失以“-”号填列）				-1,222,171.84
资产处置收益（损失以“-”号填列）		5,009,191.85	7,592,974.77	5,480,798.69
二、营业利润（亏损以“-”号填列）		828,047,304.32	910,955,483.08	276,923,454.34
加：营业外收入		950,527.65	1,069,373.63	2,268,362.84
减：营业外支出		785,092.91	915,940.83	101,629.31
三、利润总额（亏损总额以“-”号填列）		828,212,739.06	911,108,915.88	279,090,187.87
减：所得税费用		213,547,862.20	227,150,050.85	74,029,108.94
四、净利润（净亏损以“-”号填列）		614,664,876.86	683,958,865.03	205,061,078.93
（一）持续经营净利润（净亏损以“-”号填列）		614,664,876.86	683,958,865.03	205,061,078.93
（二）终止经营净利润（净亏损以“-”号填列）				
五、其他综合收益的税后净额				
（一）不能重分类进损益的其他综合收益				
1. 重新计量设定受益计划变动额				
2. 权益法下不能转损益的其他综合收益				
3. 其他权益工具投资公允价值变动				
4. 企业自身信用风险公允价值变动				
（二）将重分类进损益的其他综合收益				
1. 权益法下可转损益的其他综合收益				
2. 其他债权投资公允价值变动				
3. 金融资产重分类计入其他综合收益的金额				
4. 其他债权投资信用减值准备				
5. 现金流量套期储备				
6. 外币财务报表折算差额				
7. 其他				
六、综合收益总额		614,664,876.86	683,958,865.03	205,061,078.93
七、每股收益：				
（一）基本每股收益（元/股）				
（二）稀释每股收益（元/股）				

后附财务报表附注为财务报表的组成部分。

公司负责人



主管会计工作负责人：




会计机构负责人：





浙江长龙航空股份有限公司  
合并现金流量表  
(除特别注明外, 金额单位均为人民币元)

项目	附注五	2025 年度	2024 年度	2023 年度
<b>一、经营活动产生的现金流量</b>				
销售商品、提供劳务收到的现金		11,254,885,976.71	11,049,863,258.19	9,904,636,265.29
客户存款和同业存放款项净增加额				
向中央银行借款净增加额				
向其他金融机构拆入资金净增加额				
收到原保险合同保费取得的现金				
收到再保业务现金净额				
保户储金及投资款净增加额				
收取利息、手续费及佣金的现金				
拆入资金净增加额				
回购业务资金净增加额				
代理买卖证券收到的现金净额				
收到的税费返还		2,841,196.04		143,397,488.59
收到其他与经营活动有关的现金	(五十八)	1,465,049,652.95	1,680,364,337.49	1,054,169,407.50
经营活动现金流入小计		12,722,776,825.70	12,730,227,595.68	11,102,203,161.38
购买商品、接受劳务支付的现金		5,749,033,666.37	6,511,896,190.11	5,124,400,681.75
客户贷款及垫款净增加额				
存放中央银行和同业款项净增加额				
支付原保险合同赔付款项的现金				
拆出资金净增加额				
支付利息、手续费及佣金的现金				
支付保单红利的现金				
支付给职工以及为职工支付的现金		1,901,639,263.81	1,758,926,124.01	1,494,353,725.12
支付的各项税费		262,393,017.28	161,762,593.80	52,143,965.00
支付其他与经营活动有关的现金	(五十八)	799,381,926.83	477,842,977.63	659,705,751.16
经营活动现金流出小计		8,712,447,874.29	8,910,427,885.55	7,330,604,123.03
<b>经营活动产生的现金流量净额</b>		<b>4,010,328,951.41</b>	<b>3,819,799,710.13</b>	<b>3,771,599,038.35</b>
<b>二、投资活动产生的现金流量</b>				
收回投资收到的现金		1,423,302,643.26	578,728,677.88	120,689,705.38
取得投资收益收到的现金		51,229,229.41	2,218,500.04	179,617.83
处置固定资产、无形资产和其他长期资产收回的现金净额		12,797,149.94	5,289,904.33	58,265,812.63
处置子公司及其他营业单位收到的现金净额				
收到其他与投资活动有关的现金	(五十八)	167,324,738.88	35,684,141.67	
投资活动现金流入小计		1,654,653,761.49	621,921,223.92	179,135,135.84
购建固定资产、无形资产和其他长期资产支付的现金		2,700,720,299.57	1,856,346,422.62	963,574,211.48
投资支付的现金		1,303,286,196.34	735,540,845.56	266,336,629.67
质押贷款净增加额				
取得子公司及其他营业单位支付的现金净额				
支付其他与投资活动有关的现金	(五十八)	21,565,200.00		127,488,600.00
投资活动现金流出小计		4,025,571,695.91	2,591,887,268.18	1,357,399,441.15
<b>投资活动产生的现金流量净额</b>		<b>-2,370,917,934.42</b>	<b>-1,969,966,044.26</b>	<b>-1,178,264,305.31</b>
<b>三、筹资活动产生的现金流量</b>				
吸收投资收到的现金			300,000,000.00	2,100,000,000.00
其中：子公司吸收少数股东投资收到的现金				
取得借款收到的现金		9,392,820,567.85	7,979,786,596.83	6,581,623,928.00
收到其他与筹资活动有关的现金	(五十八)	407,566,655.80	237,111,621.31	1,669,729,917.88
筹资活动现金流入小计		9,800,387,223.65	8,516,898,218.14	10,351,353,845.88
偿还债务支付的现金		7,642,516,512.34	7,544,343,416.06	6,757,143,066.25
分配股利、利润或偿付利息支付的现金		234,818,227.89	259,867,042.26	254,732,411.85
其中：子公司支付给少数股东的股利、利润				
支付其他与筹资活动有关的现金	(五十八)	3,439,943,603.34	2,609,957,765.49	4,442,042,689.60
筹资活动现金流出小计		11,317,278,343.57	10,414,168,223.81	11,453,918,167.70
<b>筹资活动产生的现金流量净额</b>		<b>-1,516,891,119.92</b>	<b>-1,897,270,005.67</b>	<b>-1,102,564,321.82</b>
<b>四、汇率变动对现金及现金等价物的影响</b>		<b>-45,794,671.38</b>	<b>-25,415,481.16</b>	<b>-13,943,245.18</b>
<b>五、现金及现金等价物净增加额</b>		<b>76,725,225.69</b>	<b>-72,851,820.96</b>	<b>1,476,827,166.04</b>
加：期初现金及现金等价物余额		1,905,540,940.85	1,978,392,761.81	501,565,595.77
<b>六、期末现金及现金等价物余额</b>		<b>1,982,266,166.54</b>	<b>1,905,540,940.85</b>	<b>1,978,392,761.81</b>

后附财务报表附注为财务报表的组成部分。

公司负责人： 

主管会计工作负责人： 

会计机构负责人： 

报表 第7页

3-2-1-13




浙江长龙航空股份有限公司  
母公司现金流量表  
(除特别注明外, 金额单位均为人民币元)

项目	附注	2025 年度	2024 年度	2023 年度
<b>一、经营活动产生的现金流量</b>				
销售商品、提供劳务收到的现金		10,963,185,993.89	10,775,274,671.21	9,781,855,988.64
收到的税费返还				143,397,488.59
收到其他与经营活动有关的现金		1,379,727,296.86	1,595,568,198.16	982,807,876.07
经营活动现金流入小计		12,342,913,290.75	12,370,842,869.37	10,908,061,353.30
购买商品、接受劳务支付的现金		5,557,553,923.84	6,594,800,329.19	5,146,635,559.71
支付给职工以及为职工支付的现金		1,635,497,028.44	1,547,337,334.16	1,361,500,760.08
支付的各项税费		206,573,587.02	149,806,102.02	42,936,552.29
支付其他与经营活动有关的现金		755,847,556.86	685,608,814.92	881,884,011.21
经营活动现金流出小计		8,155,472,096.16	8,977,552,580.29	7,432,956,883.29
经营活动产生的现金流量净额		4,187,441,194.59	3,393,290,289.08	3,475,104,470.01
<b>二、投资活动产生的现金流量</b>				
收回投资收到的现金		1,423,302,643.26	578,728,677.88	120,689,705.38
取得投资收益收到的现金		51,229,229.41	23,418,500.04	17,479,617.83
处置固定资产、无形资产和其他长期资产收回的现金净额		130,112,623.07	4,174,603.22	68,822,402.01
处置子公司及其他营业单位收到的现金净额				
收到其他与投资活动有关的现金		167,324,738.88	35,684,141.67	
投资活动现金流入小计		1,771,969,234.62	642,005,922.81	206,991,725.22
购建固定资产、无形资产和其他长期资产支付的现金		1,409,647,291.76	584,210,005.75	559,707,266.35
投资支付的现金		1,680,510,196.34	1,064,659,245.56	449,636,629.67
取得子公司及其他营业单位支付的现金净额				
支付其他与投资活动有关的现金		21,565,200.00		127,488,600.00
投资活动现金流出小计		3,111,722,688.10	1,648,869,251.31	1,136,832,496.02
投资活动产生的现金流量净额		-1,339,753,453.48	-1,006,863,328.50	-929,840,770.80
<b>三、筹资活动产生的现金流量</b>				
吸收投资收到的现金			300,000,000.00	2,100,000,000.00
取得借款收到的现金		7,256,186,463.80	6,119,056,700.00	5,402,423,928.00
收到其他与筹资活动有关的现金		275,000,000.00	237,111,621.31	899,295,093.77
筹资活动现金流入小计		7,531,186,463.80	6,656,168,321.31	8,401,719,021.77
偿还债务支付的现金		6,437,790,238.58	5,942,243,692.00	5,361,799,081.56
分配股利、利润或偿付利息支付的现金		186,240,908.87	204,486,430.59	199,804,809.92
支付其他与筹资活动有关的现金		3,366,616,082.52	2,802,383,342.78	4,350,963,174.53
筹资活动现金流出小计		9,990,647,229.97	8,949,113,465.37	9,912,567,066.01
筹资活动产生的现金流量净额		-2,459,460,766.17	-2,292,945,144.06	-1,510,848,044.24
四、汇率变动对现金及现金等价物的影响		-32,178,825.33	-7,881,018.31	-6,948,396.99
五、现金及现金等价物净增加额		356,048,149.61	85,600,798.21	1,027,467,257.98
加: 期初现金及现金等价物余额		1,390,590,223.53	1,304,989,425.32	277,522,167.34
六、期末现金及现金等价物余额		1,746,638,373.14	1,390,590,223.53	1,304,989,425.32

后附财务报表附注为财务报表的组成部分。

公司负责人:

  
印启

主管会计工作负责人:



会计机构负责人:







浙江长龙航空股份有限公司  
合并所有者权益变动表  
(除特别注明外,金额单位均为人民币元)

项目	2025 年度											所有者权益合计
	归属于母公司所有者权益											
	股本	其他权益工具 优先股 永续债 其他	资本公积	减:库存股	其他综合收益	专项储备	盈余公积	一般风险准备	未分配利润	小计	少数股东权益	
一、上年年末余额	832,107,039.00		3,566,985,665.46		-242,279.36		80,936,607.34		-2,025,403,472.98	2,454,383,559.46		2,454,383,559.46
加: 会计政策变更												
前期差错更正												
同一控制下企业合并												
其他												
二、本年初余额	832,107,039.00		3,566,985,665.46		-242,279.36		80,936,607.34		-2,025,403,472.98	2,454,383,559.46		2,454,383,559.46
三、本期增减变动金额(减少以“-”号填列)			-1,630,639,243.80		-5,416,478.90		-36,995,455.63		2,560,299,364.29	687,248,185.96		687,248,185.96
(一) 综合收益总额					-5,416,478.90				692,483,634.79	687,067,155.89		687,067,155.89
(二) 所有者投入和减少资本			181,030.07							181,030.07		181,030.07
1. 所有者投入的普通股												
2. 其他权益工具持有者投入资本												
3. 股份支付计入所有者权益的金额			181,030.07							181,030.07		181,030.07
4. 其他												
(三) 利润分配									-43,941,151.71			
1. 提取盈余公积									43,941,151.71			
2. 提取一般风险准备									43,941,151.71			
3. 对所有者(或股东)的分配												
4. 其他												
(四) 所有者权益内部结转			-1,630,820,273.87				-80,936,607.34		1,711,756,881.21			
1. 资本公积转增资本(或股本)												
2. 盈余公积转增资本(或股本)												
3. 盈余公积弥补亏损												
4. 设定受益计划变动额结转留存收益												
5. 其他综合收益结转留存收益												
6. 其他			-1,630,820,273.87				-80,936,607.34		1,711,756,881.21			
(五) 专项储备												
1. 本期提取												
2. 本期使用												
(六) 其他												
四、本期末余额	832,107,039.00		1,936,346,421.66		-5,658,758.26		43,941,151.71		334,895,891.31	3,141,631,745.42		3,141,631,745.42

后附财务报表附注为财务报表的组成部分。  
公司负责人: 主管会计工作负责人: 会计机构负责人:



**浙江长龙航空股份有限公司**  
合并所有者权益变动表（续）  
(除特别注明外，金额单位均为人民币元)

项目	2024 年度										少数 股东 权益	所有者权益合计
	归属于母公司所有者权益											
	股本	其他权益工具 优先股	其他	资本公积	减：库存股	其他综合收益	专项 储备	盈余公积	一般风 险准备	未分配利润		
一、上年年末余额	810,209,485.00			3,286,695,953.44				80,936,607.34		-2,656,206,665.01	1,521,635,380.77	1,521,635,380.77
加：会计政策变更												
前期差错更正												
同一控制下企业合并												
其他												
二、本年初余额	810,209,485.00			3,286,695,953.44				80,936,607.34		-2,656,206,665.01	1,521,635,380.77	1,521,635,380.77
三、本期增减变动金额（减少以“-”号填列）	21,897,554.00			280,289,712.02		-242,279.36			630,803,192.03	630,803,192.03	932,748,178.69	932,748,178.69
（一）综合收益总额						-242,279.36			630,803,192.03	630,803,192.03	630,560,912.67	630,560,912.67
（二）所有者投入和减少资本	21,897,554.00			280,289,712.02							302,187,266.02	302,187,266.02
1. 所有者投入的普通股	21,897,554.00			278,102,446.00							300,000,000.00	300,000,000.00
2. 其他权益工具持有者投入资本												
3. 股份支付计入所有者权益的金额				2,187,266.02							2,187,266.02	2,187,266.02
4. 其他												
（三）利润分配												
1. 提取盈余公积												
2. 提取一般风险准备												
3. 对所有者（或股东）的分配												
4. 其他												
（四）所有者权益内部结转												
1. 资本公积转增资本（或股本）												
2. 盈余公积转增资本（或股本）												
3. 盈余公积弥补亏损												
4. 设定受益计划变动额结转留存收益												
5. 其他综合收益结转留存收益												
6. 其他												
（五）专项储备												
1. 本期提取												
2. 本期使用												
（六）其他												
四、本期末余额	832,107,039.00			3,566,985,665.46		-242,279.36		80,936,607.34	-2,025,403,472.98	2,454,383,559.46	2,454,383,559.46	2,454,383,559.46

后附财务报表附注为财务报表的组成部分。

公司负责人： 印启

主管会计工作负责人：

会计机构负责人：





**浙江长龙航空股份有限公司**  
**合并所有者权益变动表(续)**  
 (除特别注明外,金额单位均为人民币元)

项目	2023 年度										所有者权益合计	
	归属于母公司所有者权益						少数股东权益	小计	未分配利润	一般风险准备		
	股本	优先股	其他权益工具 永续债 其他	资本公积	其他综合收益	专项储备						盈余公积
一、上年年末余额	655,873,843.00			1,340,272,984.06			80,936,607.34	-2,827,547,222.48	-750,463,788.08			-750,463,788.08
加: 会计政策变更												
前期差错更正												
同一控制下企业合并												
其他												
二、本年初余额	655,873,843.00			1,340,272,984.06			80,936,607.34	-2,827,547,222.48	-750,463,788.08			-750,463,788.08
三、本期增减变动金额(减少以“-”号填列)	154,335,642.00			1,946,422,969.38				171,340,557.47	2,272,099,168.85			2,272,099,168.85
(一) 综合收益总额	154,335,642.00			1,946,422,969.38				171,340,557.47	171,340,557.47			171,340,557.47
(二) 所有者投入和减少资本	154,335,642.00			1,945,664,358.00								2,100,758,611.38
1. 所有者投入的普通股												2,100,000,000.00
2. 其他权益工具持有者投入资本												
3. 股份支付计入所有者权益的金额												
4. 其他				758,611.38								758,611.38
(三) 利润分配												
1. 提取盈余公积												
2. 提取一般风险准备												
3. 对所有者(或股东)的分配												
4. 其他												
(四) 所有者权益内部结转												
1. 资本公积转增资本(或股本)												
2. 盈余公积转增资本(或股本)												
3. 盈余公积弥补亏损												
4. 设定受益计划变动额结转留存收益												
5. 其他综合收益结转留存收益												
6. 其他												
(五) 专项储备												
1. 本期提取												
2. 本期使用												
(六) 其他												
四、本期末余额	810,209,485.00			3,286,695,953.44			80,936,607.34	-2,656,206,665.01	1,521,635,380.77			1,521,635,380.77

后附财务报表附注为财务报表的组成部分。

主管会计工作负责人:

会计机构负责人:





浙江长空航空设备股份有限公司  
母公司所有者权益变动表  
(除特别注明外,金额单位均为人民币元)

项目	2025 年度						所有者权益合计
	股本	其他权益工具	资本公积	其他综合收益	专项储备	盈余公积	
一、上年年末余额	832,107,039.00		330,709,910.17			80,936,607.34	2,593,019,070.79
加: 会计政策变更							
前期差错更正							
其他							
二、本年初余额	832,107,039.00		3,566,985,665.46			80,936,607.34	2,593,019,070.79
三、本期增减变动金额 (减少以“-”号填列)			-1,630,639,243.80			-36,995,455.63	2,282,480,606.36
(一) 综合收益总额							614,664,876.86
(二) 所有者投入和减少资本			181,030.07				181,030.07
1. 所有者投入的普通股							
2. 其他权益工具持有者投入资本							
3. 股份支付计入所有者权益的金额							
4. 其他			181,030.07				181,030.07
(三) 利润分配							
1. 提取盈余公积							
2. 对所有者 (或股东) 的分配							
3. 其他							
(四) 所有者权益内部结转							
1. 资本公积转增资本 (或股本)			-1,630,820,273.87			-80,936,607.34	1,711,756,881.21
2. 盈余公积转增资本 (或股本)							
3. 盈余公积弥补亏损							
4. 设定受益计划变动额结转留存收益							
5. 其他综合收益结转留存收益							
6. 其他							
(五) 专项储备							
1. 本期提取							
2. 本期使用							
(六) 其他							
四、本期末余额	832,107,039.00		1,936,346,421.66			43,941,151.71	3,207,864,977.72

后附财务报表附注为财务报表的组成部分。



公司负责人: 王进

主管会计工作负责人: 王进



会计机构负责人: 王进





项目	2024 年度						所有者权益合计
	股本	其他权益工具 优先股 永续债 其他	资本公积 3,910,910.19	减: 库存股	其他综合收益	专项储备	
一、上年年末余额	810,209,485.00		3,286,695,953.44				1,606,872,939.74
加: 会计政策变更							
前期差错更正							
其他							
二、本年初余额	810,209,485.00		3,286,695,953.44				1,606,872,939.74
三、本期增减变动金额(减少以“-”号填列)	21,897,554.00		280,289,712.02				986,146,131.05
(一) 综合收益总额							683,958,865.03
(二) 所有者投入和减少资本	21,897,554.00		280,289,712.02				683,958,865.03
1. 所有者投入的普通股	21,897,554.00		278,102,446.00				302,187,266.02
2. 其他权益工具持有者投入资本							
3. 股份支付计入所有者权益的金额							
4. 其他			2,187,266.02				300,000,000.00
(三) 利润分配							
1. 提取盈余公积							
2. 对所有者(或股东)的分配							
3. 其他							
(四) 所有者权益内部结转							
1. 资本公积转增资本(或股本)							
2. 盈余公积转增资本(或股本)							
3. 盈余公积弥补亏损							
4. 设定受益计划变动额结转留存收益							
5. 其他综合收益结转留存收益							
6. 其他							
(五) 专项储备							
1. 本期提取							
2. 本期使用							
(六) 其他							
四、本期末余额	832,107,039.00		3,566,985,665.46				2,593,019,070.79

后附财务报表附注为财务报表的组成部分。



公司负责人: 文怡

主管会计工作负责人: 文怡



会计机构负责人: 文怡





项目	2023 年度					所有者权益合计
	股本	其他权益工具 优先股 永续债 其他	301 资本公积	减: 库存股	其他综合收益	
一、上年年末余额	655,873,843.00		1,340,272,984.06			-698,946,750.57
加: 会计政策变更						
前期差错更正						
其他						
二、本年初余额	655,873,843.00		1,340,272,984.06			-698,946,750.57
三、本期增减变动金额(减少以“-”号填列)	154,335,642.00		1,946,422,969.38			2,305,819,690.31
(一) 综合收益总额						205,061,078.93
(二) 所有者投入和减少资本	154,335,642.00		1,946,422,969.38			205,061,078.93
1. 所有者投入的普通股	154,335,642.00		1,946,422,969.38			2,100,758,611.38
2. 其他权益工具持有者投入资本						
3. 股份支付计入所有者权益的金额						
4. 其他			758,611.38			758,611.38
(三) 利润分配						
1. 提取盈余公积						
2. 对所有者(或股东)的分配						
3. 其他						
(四) 所有者权益内部结转						
1. 资本公积转增资本(或股本)						
2. 盈余公积转增资本(或股本)						
3. 盈余公积弥补亏损						
4. 设定受益计划变动额结转留存收益						
5. 其他综合收益结转留存收益						
6. 其他						
(五) 专项储备						
1. 本期提取						
2. 本期使用						
(六) 其他						
四、本期末余额	810,209,485.00		3,286,695,953.44			1,606,872,939.74

后附财务报表附注为财务报表的组成部分。



公司负责人: 王启

主管会计工作负责人:



会计机构负责人: 王进



# 浙江长龙航空股份有限公司 财务报表附注

(除特殊注明外, 金额单位均为人民币元)

## 一、 公司基本情况

浙江长龙航空股份有限公司(以下简称长龙航空或本公司)系在浙江长龙航空有限公司(以下简称长龙有限)的基础上根据长龙有限 2025 年 9 月 14 日第五次临时股东会决议,以 2025 年 5 月 31 日为基准日整体变更设立的股份有限公司。于 2025 年 10 月 21 日经浙江省市场监督管理局核准变更为股份有限公司,所属行业:航空运输业,统一社会信用代码为:9133000071788486XX。注册资本为人民币 832,107,039.00 元。注册地址:浙江省杭州市萧山区市心北路 99 号萧山经济技术开发区管委会大楼 505 室。法定代表人:刘启宏。

### (一) 有限公司阶段

浙江长龙航空有限公司前身为:长龙国际货运航空有限公司(系由汇祥实业投资有限公司、豪富集团有限公司(Deluxe Wealth Group Ltd)、亚洲赢胜投资有限公司(Asian Win Investments Ltd)、考菲尔德投资有限公司(Caulfield Investments Ltd)共同投资组建的中外合资经营企业),系根据《关于合资成立长龙国际货运航空有限公司的批复》(民航函[2007]198 号)《关于同意筹建长龙国际货运航空有限公司的通知》(民航函[2009]32 号)《关于同意设立中外合资长龙国际货运航空有限公司的批复》(商资批[2011]355 号)等批复,于 2011 年 4 月 19 日在国家工商行政管理总局登记注册。设立时注册资本为人民币 200,000,000.00 元,法定代表人为刘启宏。

- 1、 2011 年 5 月长龙国际货运航空有限公司原始股东汇祥实业投资有限公司、豪富集团有限公司(Deluxe Wealth Group Ltd)、亚洲赢胜投资有限公司(Asian Win Investments Ltd)、考菲尔德投资有限公司(Caulfield Investments Ltd)完成第一期认缴出资人民币 122,632,440.48 元。
- 2、 2013 年 2 月长龙国际货运航空有限公司更名为浙江长龙航空有限公司。
- 3、 2013 年 2 月经董事会决议:①同意豪富集团有限公司(Deluxe Wealth Group Ltd)将其所持有的长龙有限 24% 的股权转让给汇祥实业投资有限公司,同时注册资本未缴足且

- 归属于豪富集团有限公司 (Deluxe Wealth Group Ltd) 认缴的份额 37,894,251.62 元的出资义务由受让方汇祥实业投资有限公司在长龙有限公司章程规定的期限内缴足。②同意亚洲赢胜投资有限公司 (Asian Win Investments Ltd)将其所持有的长龙有限 15% 的股权转让给汇祥实业投资有限公司,同时注册资本未缴足且归属于亚洲赢胜投资有限公司(Asian Win Investments Ltd) 认缴的份额 23,683,957.79 元的出资义务由受让方汇祥实业投资有限公司在长龙有限公司章程规定的期限内缴足。③同意考菲尔德投资有限公司(Caulfield Investments Ltd)将其所持有的长龙有限 10%的股权转让给胡伟,同时注册资本未缴足且归属于考菲尔德投资有限公司(Caulfield Investments Ltd)认缴的份额 15,789,350.11 元的出资义务由受让方胡伟在长龙有限公司章程规定的期限内缴足。
- 4、 2014 年 6 月股东完成全部注册资本的第二期出资,本次出资完成后长龙有限注册资本人民币 200,000,000.00 元全部缴纳。
- 5、 2014 年 7 月经长龙有限股东会决议同意增资人民币 300,000,000.00 元,注册资本由人民币 200,000,000.00 元增加至人民币 500,000,000.00 元。其中:(1)汇祥实业投资有限公司认缴人民币 270,000,000.00 元,以其持有对长龙有限的债权作价 269,227,875.00 元加上现金 772,125.00 元出资;(2)胡伟认缴人民币 30,000,000.00 元,以其持有对长龙有限的债权作价 30,000,000.00 元出资。
- 6、 2016 年 6 月经长龙有限临时股东会决议,同意增资人民币 61,797,753.00 元,注册资本由人民币 500,000,000.00 元增加至人民币 561,797,753.00 元。其中:(1)由新进股东南京德乐投资管理有限公司以货币认缴新增注册资本人民币 56,179,775.00 元;(2)由原股东胡伟以货币认缴新增注册资本人民币 5,617,978.00 元。
- 7、 2020 年 10 月经长龙有限临时股东会决议,同意股东汇祥实业投资有限公司将其持有的长龙有限 75.10%股权转让。其中:汇祥实业投资有限公司将其持有的 10%人民币 56,179,775.00 元出资额转让给刘启宏;汇祥实业投资有限公司将其持有的 5%人民币 28,089,888.00 元出资额转让给湖州龙悦企业管理合伙企业(有限合伙);汇祥实业投资有限公司将其持有的 60.10%人民币 337,640,449.00 元出资额转让给浙江长龙集团有限公司。
- 8、 2020 年 12 月经股东会决议,同意股东南京德乐投资管理有限公司将其持有的长龙有限 10.00%股权按协商价格分别转让给原股东湖州龙悦企业管理合伙企业(有限合伙)

- 和新进股东自然人查传和。其中：南京德乐投资管理有限公司将其持有的人民币 36,516,854.00 元出资额转让给湖州龙悦企业管理合伙企业(有限合伙);南京德乐投资管理有限公司将其持有的人民币 19,662,921.00 元出资额转让给查传和。
- 9、 2021 年 4 月经长龙有限股东会决议，同意增资人民币 20,382,400.00 元，注册资本由人民币 561,797,753.00 元增加至人民币 582,180,153.00 元。新增注册资本由新进股东宁波龙福乾投资合伙企业(有限合伙)以货币形式认缴，新进股东系长龙有限设立的员工持股平台。
- 10、 2021 年 5 月经长龙有限股东会决议，同意湖州龙悦企业管理合伙企业(有限合伙) 将其持有的长龙有限 2.0924% 股权按协商价格分别转让给宁波龙福乾投资合伙企业(有限合伙)和新进股东温润佳品壹号(珠海)股权投资基金合伙企业(有限合伙)、温润成长壹号(珠海)股权投资基金合伙企业(有限合伙)、温润优选壹号(珠海)股权投资基金合伙企业(有限合伙)。其中，向宁波龙福乾投资合伙企业 (有限合伙)转让人民币 1,784,700.00 元出资额；向温润佳品壹号(珠海)股权投资基金合伙企业(有限合伙)转让人民币 5,406,125.00 元出资额；向温润成长壹号(珠海)股权投资基金合伙企业(有限合伙)转让人民币 4,158,513.00 元出资额；向温润优选壹号(珠海)股权投资基金合伙企业(有限合伙)转让人民币 831,935.00 元出资额。
- 11、 2021 年 12 月经长龙有限股东会决议，同意增资人民币 73,693,690.00 元，注册资本由人民币 582,180,153.00 元变更为人民币 655,873,843.00 元。新增注册资本由新进股东浙江省产业基金有限公司与杭州萧山产业基金有限公司分别以货币形式认缴增资人民币 36,846,845.00 元出资额。
- 12、 2022 年 1 月经长龙有限股东会决议，同意湖州龙悦企业管理合伙企业(有限合伙)将其持有的人民币 19,676,215.00 元出资额转让给新进股东宁波龙顺企业管理合伙企业(有限合伙)。同时湖州龙悦企业管理合伙企业(有限合伙)将其持有的人民币 32,749,254.00 元出资额转让给新进股东宁波龙昌企业管理合伙企业(有限合伙)。
- 13、 2022 年 4 月 2 日经长龙有限股东会决议，同意宁波龙顺企业管理合伙企业(有限合伙)将其持有的人民币 19,676,215.00 元出资额转让给新进股东宁波鸿煦投资管理合伙企业(有限合伙)。
- 14、 2023 年 1 月经长龙有限股东会决议，同意增资人民币 110,540,535.00 元，注册资本由

- 原 655,873,843.00 元增加至 766,414,378.00 元。新增的注册资本由新进股东杭州产业投资有限公司以货币形式认缴其中的人民币 88,432,428.00 元出资额；由原股东杭州萧山产业基金有限公司以货币形式认缴其中的人民币 22,108,107.00 元出资额。
- 15、 2023 年 12 月经长龙有限临时股东会决议，同意增资人民币 43,795,107.00 元，注册资本由 766,414,378.00 元增加至 810,209,485.00 元。新增注册资本由新进股东工融金投(北京)新兴产业股权投资基金合伙企业(有限合伙)以货币形式认缴。
- 16、 2024 年 5 月经长龙有限临时股东会决议，同意 (1) 公司股东宁波鸿煦投资管理合伙企业(有限合伙)将其持有的人民币 19,676,215.00 元出资额转让给新进股东股龙荟一号(湖州吴兴)股权投资合伙企业(有限合伙)； (2) 公司股东宁波龙昌企业管理合伙企业(有限合伙)将其持有的人民币 3,795,576.00 元出资额转让给新进股东股龙荟二号(杭州淳安)股权投资合伙企业(有限合伙)； (3) 公司股东宁波龙昌企业管理合伙企业(有限合伙)将其持有的人民币 1,000,000.00 元出资额转让给宁波龙福乾投资合伙企业(有限合伙)。
- 17、 2024 年 7 月经长龙有限临时股东会决议，同意增资人民币 21,897,554.00 元，注册资本由 810,209,485.00 元增加至 832,107,039.00 元。新增注册资本由新进股东山东陆海联动投资基金合伙企业(有限合伙)以货币形式认缴。
- 18、 2024 年 12 月经临时股东会决议，同意杭州产业投资有限公司将其持有的人民币 88,432,428.00 元出资额无偿划转给新进股东杭州产投集团有限公司。
- 19、 2025 年 4 月经长龙有限临时股东会决议，同意宁波龙昌企业管理合伙企业(有限合伙)将其持有的人民币 27,953,678.00 元出资额转让给新进股东金华市轨道交通集团有限公司。

## (二) 股份公司阶段

- 1、 2025 年 9 月 14 日经长龙有限股东会决议，同意以 2025 年 5 月 31 日为基准日，将经审计的基准日净资产值人民币 276,806.07 万元，按照 1:0.3006 的比例折合为股份有限公司的股份总额 832,107,039 股，每股面值为人民币 1 元，将公司变更为股份有限公司。变更后股份公司的注册资本（股本）为人民币 832,107,039.00 元。

- 2、 2025 年 10 月 21 日，公司完成整体变更设立股份公司的工商登记手续，领取了浙江省市场监督管理局换发的信用代码为 9133000071788486XX 的营业执照。
- 3、 2025 年 11 月经长龙航空 2025 年第一次临时股东会决议，同意股东汇祥实业投资有限公司将其持有的本公司 3.3758% 股份（合计 28,089,888 股）转让给山东鑫海科技股份有限公司。2025 年 11 月 20 日，公司已就本次股份转让完成民航企业及机场联合重组改制备案手续。

截至 2025 年 12 月 31 日止本公司注册资本（股本）为人民币 832,107,039.00 元（股份总额为 832,107,039 股）。现有股东为：浙江长龙集团有限公司持有 337,640,449 股，持股比例 40.5766%；刘启宏持有 56,179,775 股，持股比例 6.7515%；胡伟持有 55,617,978 股，持股比例 6.6840%；宁波龙福乾投资合伙企业（有限合伙）持有 23,167,100 股，持股比例 2.7841%；查传和持有 19,662,921 股，持股比例 2.3630%；温润佳品壹号（珠海）股权投资基金合伙企业（有限合伙）持有 5,406,125 股，持股比例 0.6497%；温润成长壹号（珠海）股权投资基金合伙企业（有限合伙）持有 4,158,513 股，持股比例 0.4998%；温润优选壹号（珠海）股权投资基金合伙企业（有限合伙）持有 831,935 股，持股比例 0.1000%，浙江省产业基金有限公司持有 36,846,845 股，持股比例 4.4281%，杭州萧山产业基金有限公司持有 58,954,952 股，持股比例 7.0850%，杭州产投集团有限公司持有 88,432,428 股，持股比例 10.6275%，工融金投（北京）新兴产业股权投资基金合伙企业（有限合伙）持有 43,795,107 股，持股比例 5.2632%，股龙荟一号（湖州吴兴）股权投资合伙企业（有限合伙）持有 19,676,215 股，持股比例 2.3646%，股龙荟二号（杭州淳安）股权投资合伙企业（有限合伙）持有 3,795,576 股，持股比例 0.4561%，山东陆海联动投资基金合伙企业（有限合伙）持有 21,897,554 股，持股比例 2.6316%，金华市轨道交通集团有限公司持有 27,953,678 股，持股比例 3.3594%，山东鑫海科技股份有限公司持有 28,089,888 股，持股比例 3.3758%。

本公司经营范围：许可项目：公共航空运输；民用机场经营；进出口代理；货物进出口；城市配送运输服务（不含危险货物）；食品经营；餐饮服务；食品互联网销售（销售预包装食品）；烟草制品零售；民用航空器维修；民用航空器零部件制造；出版物零售(依法须经批准的项目，经相关部门批准后方可开展经营活动，具体经营项目以审批结果为准)。一般项目：国内货物运输代理；航空国际货物运输代理；普通货物仓储服务（不含危险化学品等需许可审批的项目）；针纺织品销售；互联网销售（除销售需要许可的商品）；服装服饰零售；日用杂品销售；日用百货销售；

化妆品零售；电子产品销售；家用电器销售；信息咨询服务（不含许可类信息咨询服务）；汽车租赁；酒店管理；运输设备租赁服务；票务代理服务；旅客票务代理；广告发布（非广播电台、电视台、报刊出版单位）；广告设计、代理；航空运输货物打包服务；航空商务服务；航空运营支持服务；技术服务、技术开发、技术咨询、技术交流、技术转让、技术推广；计算机软硬件及辅助设备零售；玩具、动漫及游艺用品销售(除依法须经批准的项目外，凭营业执照依法自主开展经营活动)。

本公司的母公司为浙江长龙集团有限公司。本公司的实际控制人为自然人刘启宏。本财务报表业经公司董事会于 2026 年 4 月 30 日批准报出。

## 二、 财务报表的编制基础

### (一) 编制基础

本财务报表按照财政部颁布的《企业会计准则——基本准则》和各项具体会计准则、企业会计准则应用指南、企业会计准则解释及其他相关规定（以下合称“企业会计准则”），以及中国证券监督管理委员会《公开发行证券的公司信息披露编报规则第 15 号——财务报告的一般规定》的相关规定编制。

### (二) 持续经营

本财务报表以持续经营为基础编制。

## 三、 重要会计政策及会计估计

以下披露内容已涵盖了本公司根据实际经营特点制定的具体会计政策和会计估计。详见本附注“三、（十）金融工具”、“三、（十一）存货”、“三、（十五）固定资产”、“三、（二十）长期待摊费用”、“三、（二十五）收入”。

### (一) 遵循企业会计准则的声明

本财务报表符合财政部颁布的企业会计准则的要求，真实、完整地反映了本公司 2023 年 12 月 31 日、2024 年 12 月 31 日、2025 年 12 月 31 日的合并及母公司财务状况以及 2023 年度、2024 年度、2025 年度的合并及母公司经营成果和现金流量。

### (二) 会计期间

自公历 1 月 1 日起至 12 月 31 日止为一个会计年度。

### (三) 营业周期

本公司营业周期为 12 个月。

#### (四) 记账本位币

本公司采用人民币为记账本位币。本财务报表以人民币列示。

#### (五) 同一控制下和非同一控制下企业合并的会计处理方法

同一控制下企业合并：合并方在企业合并中取得的资产和负债（包括最终控制方收购被合并方而形成的商誉），按照合并日被合并方资产、负债在最终控制方合并财务报表中的账面价值为基础计量。在合并中取得的净资产账面价值与支付的合并对价账面价值（或发行股份面值总额）的差额，调整资本公积中的股本溢价，资本公积中的股本溢价不足冲减的，调整留存收益。

非同一控制下企业合并：合并成本为购买方在购买日为取得被购买方的控制权而付出的资产、发生或承担的负债以及发行的权益性证券的公允价值。合并成本大于合并中取得的被购买方可辨认净资产公允价值份额的差额，确认为商誉；合并成本小于合并中取得的被购买方可辨认净资产公允价值份额的差额，计入当期损益。在合并中取得的被购买方符合确认条件的各项可辨认资产、负债及或有负债在购买日按公允价值计量。

为企业合并发生的直接相关费用于发生时计入当期损益；为企业合并而发行权益性证券或债务性证券的交易费用，计入权益性证券或债务性证券的初始确认金额。

#### (六) 控制的判断标准和合并财务报表的编制方法

##### 1、 控制的判断标准

合并财务报表的合并范围以控制为基础确定，合并范围包括本公司及全部子公司。控制，是指公司拥有对被投资方的权力，通过参与被投资方的相关活动而享有可变回报，并且有能力运用对被投资方的权力影响其回报金额。

##### 2、 合并程序

本公司将整个企业集团视为一个会计主体，按照统一的会计政策编制合并财务报表，反映本企业集团整体财务状况、经营成果和现金流量。本公司与子公司、子公司相互之间发生的内部交易的影响予以抵销。内部交易表明相关资产发生减值损失的，全额确认该部分损失。如子公司采用的会计政策、会计期间与本公司不一致的，在编制合并财务报表时，按本公司的会计政策、会计期间进行必要的调整。

子公司所有者权益、当期净损益和当期综合收益中属于少数股东的份额分别在合并资产负债表中所有者权益项目下、合并利润表中净利润项目下和综合收益

总额项目下单独列示。子公司少数股东分担的当期亏损超过了少数股东在该子公司期初所有者权益中所享有份额而形成的余额，冲减少数股东权益。

#### （1）增加子公司或业务

在报告期内，因同一控制下企业合并增加子公司或业务的，将子公司或业务合并当期期初至报告期末的经营成果和现金流量纳入合并财务报表，同时对合并财务报表的期初数和比较报表的相关项目进行调整，视同合并后的报告主体自最终控制方开始控制时点起一直存在。

因追加投资等原因能够对同一控制下的被投资方实施控制的，在取得被合并方控制权之前持有的股权投资，在取得原股权之日与合并方和被合并方同处于同一控制之日孰晚日起至合并日之间已确认有关损益、其他综合收益以及其他净资产变动，分别冲减比较报表期间的期初留存收益或当期损益。

在报告期内，因非同一控制下企业合并增加子公司或业务的，以购买日确定的各项可辨认资产、负债及或有负债的公允价值为基础自购买日起纳入合并财务报表。

因追加投资等原因能够对非同一控制下的被投资方实施控制的，对于购买日之前持有的被购买方的股权，按照该股权在购买日的公允价值进行重新计量，公允价值与其账面价值的差额计入当期投资收益。购买日之前持有的被购买方的股权涉及的以后可重分类进损益的其他综合收益、权益法核算下的其他所有者权益变动转为购买日所属当期投资收益。

#### （2）处置子公司

##### ①一般处理方法

因处置部分股权投资或其他原因丧失了对被投资方控制权时，对于处置后的剩余股权投资，按照其在丧失控制权日的公允价值进行重新计量。处置股权取得的对价与剩余股权公允价值之和，减去按原持股比例计算应享有原有子公司自购买日或合并日开始持续计算的净资产的份额与商誉之和的差额，计入丧失控制权当期的投资收益。与原有子公司股权投资相关的以后可重分类进损益的其他综合收益、权益法核算下的其他所有者权益变动，在丧失控制权时转为当期投资收益。

##### ②分步处置子公司

通过多次交易分步处置对子公司股权投资直至丧失控制权的，处置对子公司股权投资的各项交易的条款、条件以及经济影响符合以下一种或多种情况，通常表明该多次交易事项为一揽子交易：

- i. 这些交易是同时或者在考虑了彼此影响的情况下订立的；
- ii. 这些交易整体才能达成一项完整的商业结果；

iii. 一项交易的发生取决于其他至少一项交易的发生；

iv. 一项交易单独看是不经济的，但是和其他交易一并考虑时是经济的。

各项交易属于一揽子交易的，将各项交易作为一项处置子公司并丧失控制权的交易进行会计处理；在丧失控制权之前每一次处置价款与处置投资对应的享有该子公司净资产份额的差额，在合并财务报表中确认为其他综合收益，在丧失控制权时一并转入丧失控制权当期的损益。

各项交易不属于一揽子交易的，在丧失控制权之前，按不丧失控制权的情况下部分处置对子公司的股权投资进行会计处理；在丧失控制权时，按处置子公司一般处理方法进行会计处理。

### (3) 购买子公司少数股权

因购买少数股权新取得的长期股权投资与按照新增持股比例计算应享有子公司自购买日或合并日开始持续计算的净资产份额之间的差额，调整合并资产负债表中的资本公积中的股本溢价，资本公积中的股本溢价不足冲减的，调整留存收益。

### (4) 不丧失控制权的情况下部分处置对子公司的股权投资

处置价款与处置长期股权投资相对应享有子公司自购买日或合并日开始持续计算的净资产份额之间的差额，调整合并资产负债表中的资本公积中的股本溢价，资本公积中的股本溢价不足冲减的，调整留存收益。

## (七) 合营安排分类及共同经营会计处理方法

合营安排分为共同经营和合营企业。

共同经营，是指合营方享有该安排相关资产且承担该安排相关负债的合营安排。

本公司确认与共同经营中利益份额相关的下列项目：

- (1) 确认本公司单独所持有的资产，以及按本公司份额确认共同持有的资产；
- (2) 确认本公司单独所承担的负债，以及按本公司份额确认共同承担的负债；
- (3) 确认出售本公司享有的共同经营产出份额所产生的收入；
- (4) 按本公司份额确认共同经营因出售产出所产生的收入；
- (5) 确认单独所发生的费用，以及按本公司份额确认共同经营发生的费用。

本公司对合营企业的投资采用权益法核算。

## (八) 现金及现金等价物的确定标准

现金，是指本公司的库存现金以及可以随时用于支付的存款。现金等价物，是指本公司持有的期限短、流动性强、易于转换为已知金额的现金、价值变动风险很小的投资。

## (九) 外币业务和外币报表折算

### 1、 外币业务

外币业务采用交易发生日的即期汇率作为折算汇率将外币金额折合成人民币记账。

资产负债表日外币货币性项目余额按资产负债表日即期汇率折算,由此产生的汇兑差额,除属于与购建符合资本化条件的资产相关的外币专门借款产生的汇兑差额按照借款费用资本化的原则处理外,均计入当期损益。

### 2、 外币财务报表的折算

资产负债表中的资产和负债项目,采用资产负债表日的即期汇率折算;所有者权益项目除“未分配利润”项目外,其他项目采用发生时的即期汇率折算。利润表中的收入和费用项目,采用交易发生日的即期汇率(或:采用按照系统合理的方法确定的、与交易发生日即期汇率近似的汇率)折算。

处置境外经营时,将与该境外经营相关的外币财务报表折算差额,自所有者权益项目转入处置当期损益。

## (十) 金融工具

本公司在成为金融工具合同的一方时,确认一项金融资产、金融负债或权益工具。

### 1、 金融工具的分类

根据本公司管理金融资产的业务模式和金融资产的合同现金流量特征,金融资产于初始确认时分类为:以摊余成本计量的金融资产、以公允价值计量且其变动计入其他综合收益的金融资产和以公允价值计量且其变动计入当期损益的金融资产。

本公司将同时符合下列条件且未被指定为以公允价值计量且其变动计入当期损益的金融资产,分类为以摊余成本计量的金融资产:

- 业务模式是以收取合同现金流量为目标;
- 合同现金流量仅为对本金和以未偿付本金金额为基础的利息的支付。

本公司将同时符合下列条件且未被指定为以公允价值计量且其变动计入当期损益的金融资产,分类为以公允价值计量且其变动计入其他综合收益的金融资产(债务工具):

- 业务模式既以收取合同现金流量又以出售该金融资产为目标;
- 合同现金流量仅为对本金和以未偿付本金金额为基础的利息的支付。

对于非交易性权益工具投资，本公司可以在初始确认时将其不可撤销地指定为以公允价值计量且其变动计入其他综合收益的金融资产（权益工具）。该指定在单项投资的基础上作出，且相关投资从发行者的角度符合权益工具的定义。

除上述以摊余成本计量和以公允价值计量且其变动计入其他综合收益的金融资产外，本公司将其余所有的金融资产分类为以公允价值计量且其变动计入当期损益的金融资产。在初始确认时，如果能够消除或显著减少会计错配，本公司可以将本应分类为以摊余成本计量或以公允价值计量且其变动计入其他综合收益的金融资产不可撤销地指定为以公允价值计量且其变动计入当期损益的金融资产。

金融负债于初始确认时分类为：以公允价值计量且其变动计入当期损益的金融负债和以摊余成本计量的金融负债。

符合以下条件之一的金融负债可在初始计量时指定为以公允价值计量且其变动计入当期损益的金融负债：

- 1) 该项指定能够消除或显著减少会计错配。
- 2) 根据正式书面文件载明的企业风险管理或投资策略，以公允价值为基础对金融负债组合或金融资产和金融负债组合进行管理和业绩评价，并在企业内部以此为基础向关键管理人员报告。
- 3) 该金融负债包含需单独分拆的嵌入衍生工具。

## 2、金融工具的确认依据和计量方法

### （1）以摊余成本计量的金融资产

以摊余成本计量的金融资产包括应收票据、应收账款、其他应收款、长期应收款、债权投资等，按公允价值进行初始计量，相关交易费用计入初始确认金额；不包含重大融资成分的应收账款以及本公司决定不考虑不超过一年的融资成分的应收账款，以合同交易价格进行初始计量。

持有期间采用实际利率法计算的利息计入当期损益。

收回或处置时，将取得的价款与该金融资产账面价值之间的差额计入当期损益。

### （2）以公允价值计量且其变动计入其他综合收益的金融资产（债务工具）

以公允价值计量且其变动计入其他综合收益的金融资产（债务工具）包括应收款项融资、其他债权投资等，按公允价值进行初始计量，相关交易费用计入初

始确认金额。该金融资产按公允价值进行后续计量，公允价值变动除采用实际利率法计算的利息、减值损失或利得和汇兑损益之外，均计入其他综合收益。终止确认时，之前计入其他综合收益的累计利得或损失从其他综合收益中转出，计入当期损益。

(3) 以公允价值计量且其变动计入其他综合收益的金融资产（权益工具）  
以公允价值计量且其变动计入其他综合收益的金融资产（权益工具）包括其他权益工具投资等，按公允价值进行初始计量，相关交易费用计入初始确认金额。该金融资产按公允价值进行后续计量，公允价值变动计入其他综合收益。取得的股利计入当期损益。  
终止确认时，之前计入其他综合收益的累计利得或损失从其他综合收益中转出，计入留存收益。

(4) 以公允价值计量且其变动计入当期损益的金融资产  
以公允价值计量且其变动计入当期损益的金融资产包括交易性金融资产、衍生金融资产、其他非流动金融资产等，按公允价值进行初始计量，相关交易费用计入当期损益。该金融资产按公允价值进行后续计量，公允价值变动计入当期损益。

(5) 以公允价值计量且其变动计入当期损益的金融负债  
以公允价值计量且其变动计入当期损益的金融负债包括交易性金融负债、衍生金融负债等，按公允价值进行初始计量，相关交易费用计入当期损益。该金融负债按公允价值进行后续计量，公允价值变动计入当期损益。  
终止确认时，其账面价值与支付的对价之间的差额计入当期损益。

(6) 以摊余成本计量的金融负债  
以摊余成本计量的金融负债包括短期借款、应付票据、应付账款、其他应付款、长期借款、应付债券、长期应付款，按公允价值进行初始计量，相关交易费用计入初始确认金额。  
持有期间采用实际利率法计算的利息计入当期损益。  
终止确认时，将支付的对价与该金融负债账面价值之间的差额计入当期损益。

### 3、 金融资产终止确认和金融资产转移的确认依据和计量方法

满足下列条件之一时，本公司终止确认金融资产：

- 收取金融资产现金流量的合同权利终止；
- 金融资产已转移，且已将金融资产所有权上几乎所有的风险和报酬转移给转入方；
- 金融资产已转移，虽然本公司既没有转移也没有保留金融资产所有权上几乎所有的风险和报酬，但是未保留对金融资产的控制。

本公司与交易对手方修改或者重新议定合同而且构成实质性修改的，则终止确认原金融资产，同时按照修改后的条款确认一项新金融资产。

发生金融资产转移时，如保留了金融资产所有权上几乎所有的风险和报酬的，则不终止确认该金融资产。

在判断金融资产转移是否满足上述金融资产终止确认条件时，采用实质重于形式的原则。

公司将金融资产转移区分为金融资产整体转移和部分转移。金融资产整体转移满足终止确认条件的，将下列两项金额的差额计入当期损益：

- (1) 所转移金融资产的账面价值；
- (2) 因转移而收到的对价，与原直接计入所有者权益的公允价值变动累计额（涉及转移的金融资产为以公允价值计量且其变动计入其他综合收益的金融资产（债务工具）的情形）之和。

金融资产部分转移满足终止确认条件的，将所转移金融资产整体的账面价值，在终止确认部分和未终止确认部分之间，按照各自的相对公允价值进行分摊，并将下列两项金额的差额计入当期损益：

- (1) 终止确认部分的账面价值；
- (2) 终止确认部分的对价，与原直接计入所有者权益的公允价值变动累计额中对应终止确认部分的金额（涉及转移的金融资产为以公允价值计量且其变动计入其他综合收益的金融资产（债务工具）的情形）之和。

金融资产转移不满足终止确认条件的，继续确认该金融资产，所收到的对价确认为一项金融负债。

#### 4、 金融负债终止确认

金融负债的现时义务全部或部分已经解除的，则终止确认该金融负债或其一部分；本公司若与债权人签订协议，以承担新金融负债方式替换现存金融负债，

且新金融负债与现存金融负债的合同条款实质上不同的,则终止确认现存金融负债,并同时确认新金融负债。

对现存金融负债全部或部分合同条款作出实质性修改的,则终止确认现存金融负债或其一部分,同时将修改条款后的金融负债确认为一项新金融负债。

金融负债全部或部分终止确认时,终止确认的金融负债账面价值与支付对价(包括转出的非现金资产或承担的新金融负债)之间的差额,计入当期损益。本公司若回购部分金融负债的,在回购日按照继续确认部分与终止确认部分的相对公允价值,将该金融负债整体的账面价值进行分配。分配给终止确认部分的账面价值与支付的对价(包括转出的非现金资产或承担的新金融负债)之间的差额,计入当期损益。

#### **5、 金融资产和金融负债的公允价值的确定方法**

存在活跃市场的金融工具,以活跃市场中的报价确定其公允价值。不存在活跃市场的金融工具,采用估值技术确定其公允价值。在估值时,本公司采用在当前情况下适用并且有足够可利用数据和其他信息支持的估值技术,选择与市场参与者在相关资产或负债的交易中所考虑的资产或负债特征相一致的输入值,并优先使用相关可观察输入值。只有在相关可观察输入值无法取得或取得不切实可行的情况下,才使用不可观察输入值。

#### **6、 金融工具减值的测试方法及会计处理方法**

本公司对以摊余成本计量的金融资产、以公允价值计量且其变动计入其他综合收益的金融资产(债务工具)和财务担保合同等以预期信用损失为基础进行减值会计处理。

本公司考虑有关过去事项、当前状况以及对未来经济状况的预测等合理且有依据的信息,以发生违约的风险为权重,计算合同应收的现金流量与预期能收到的现金流量之间差额的现值的概率加权金额,确认预期信用损失。

对于由《企业会计准则第 14 号——收入》规范的交易形成的应收款项和合同资产,无论是否包含重大融资成分,本公司始终按照相当于整个存续期内预期信用损失的金额计量其损失准备。

对于由《企业会计准则第 21 号——租赁》规范的交易形成的租赁应收款,本公司选择始终按照相当于整个存续期内预期信用损失的金额计量其损失准备。对于其他金融工具,本公司在每个资产负债表日评估相关金融工具的信用风险自初始确认后的变动情况。

本公司通过比较金融工具在资产负债表日发生违约的风险与在初始确认日发生违约的风险，以确定金融工具预计存续期内发生违约风险的相对变化，以评估金融工具的信用风险自初始确认后是否已显著增加。通常逾期超过 30 日，本公司即认为该金融工具的信用风险已显著增加，除非有确凿证据证明该金融工具的信用风险自初始确认后并未显著增加。

如果金融工具于资产负债表日的信用风险较低，本公司即认为该金融工具的信用风险自初始确认后并未显著增加。

如果该金融工具的信用风险自初始确认后已显著增加，本公司按照相当于该金融工具整个存续期内预期信用损失的金额计量其损失准备；如果该金融工具的信用风险自初始确认后并未显著增加，本公司按照相当于该金融工具未来 12 个月内预期信用损失的金额计量其损失准备。由此形成的损失准备的增加或转回金额，作为减值损失或利得计入当期损益。对于以公允价值计量且其变动计入其他综合收益的金融资产(债务工具)，在其他综合收益中确认其损失准备，并将减值损失或利得计入当期损益，且不减少该金融资产在资产负债表中列示的账面价值。

如果有客观证据表明某项应收款项已经发生信用减值，则本公司在单项基础上对该应收款项计提减值准备。

除单项计提坏账准备的上述应收款项外，本公司依据信用风险特征将其余金融工具划分为若干组合，在组合基础上确定预期信用损失。本公司对应收票据、应收账款、应收款项融资、其他应收款、合同资产、长期应收款等计提预期信用损失的组合类别及确定依据如下：

项目	组合类别	确定依据	计量预期信用损失的方法
应收账款	关联方组合	纳入合并报表范围的内部关联企业间发生的应收款项	参考历史信用损失经验，结合当前状况以及对未来经济状况的预测计量
	账龄组合	相同账龄应收款具有类似的信用风险特征	参考历史信用损失经验，结合当前状况以及对未来经济状况的预测，按账龄与整个存续期预期信用损失率对照表，计算预期信用损失
应收票据、 应收款项 融资	银行承兑汇 票组合	以银行承兑汇票中承兑银行的信用评级作为信用风险特征	参考历史信用损失经验，结合当前状况以及对未来经济状况的预测计量

项目	组合类别	确定依据	计量预期信用损失的方法
	商业承兑汇票组合	以商业承兑汇票中承兑公司的信用评级作为信用风险特征	计提预期损失参照应收账款执行
其他应收款	账龄组合	相同账龄应收款具有类似的信用风险特征	参考历史信用损失经验，结合当前状况以及对未来经济状况的预测，按账龄与未来十二个月或整个存续期预期信用损失率，计算预期信用损失
	关联方组合	纳入合并报表范围的内部关联企业间发生的应收款项	参考历史信用损失经验，结合当前状况以及对未来经济状况的预测计量
	押金及保证金组合	应收房屋押金、租赁保证金、买断保证金等	参考历史信用损失经验，结合当前状况以及对未来经济状况的预测计量
	飞机及发动机制造商等信用折扣	应收飞机及发动机等供应商折扣	参考历史信用损失经验，结合当前状况以及对未来经济状况的预测计量
长期应收款	长期应收款组合	本组合以账龄作为信用风险特征。账龄自其初始确认日起算。修改应收款项的条款和条件但不导致应收款项终止确认的，账龄连续计算。	对于不适用或不选择简化处理方法的应收款项，依据其信用风险自初始确认后是否已经显著增加，采用相当于未来 12 个月内或整个存续期的预期信用损失的金额计量长期应收款减值损失。

组合中，采用账龄分析法计提坏账准备的分类（期末按迁徙法与账龄分析法孰高确认信用减值计提比例）：

账龄	应收账款计提比例(%)	其他应收款计提比例(%)
1 年以内（含 1 年）	1.00	1.00
1—2 年（含 2 年）	10.00	10.00
2—3 年（含 3 年）	30.00	30.00
3—4 年（含 4 年）	80.00	80.00
4 年以上	100.00	100.00

本公司不再合理预期金融资产合同现金流量能够全部或部分收回的，直接减记该金融资产的账面余额。

## (十一) 存货

### 1、 存货的分类和成本

存货分类为：航材及航材消耗件、机供品、航化品、库存商品等。

存货按成本进行初始计量，存货成本包括采购成本、加工成本和其他使存货达到目前场所和状态所发生的支出。

### 2、 发出存货的计价方法

存货发出时按加权平均法计价。

### 3、 存货的盘存制度

采用永续盘存制。

### 4、 存货跌价准备的确认标准和计提方法

资产负债表日，存货应当按照成本与可变现净值孰低计量。当存货成本高于其可变现净值的，应当计提存货跌价准备。可变现净值，是指在日常活动中，存货的估计售价减去至完工时估计将要发生的成本、估计的销售费用以及相关税费后的金额。

产成品、库存商品和用于出售的材料等直接用于出售的商品存货，在正常生产经营过程中，以该存货的估计售价减去估计的销售费用和相关税费后的金额，确定其可变现净值；需要经过加工的材料存货，在正常生产经营过程中，以所生产的产成品的估计售价减去至完工时估计将要发生的成本、估计的销售费用和相关税费后的金额，确定其可变现净值；为执行销售合同或者劳务合同而持有的存货，其可变现净值以合同价格为基础计算，若持有存货的数量多于销售合同订购数量的，超出部分的存货的可变现净值以一般销售价格为基础计算。

计提存货跌价准备后，如果以前减记存货价值的影响因素已经消失，导致存货的可变现净值高于其账面价值的，在原已计提的存货跌价准备金额内予以转回，转回的金额计入当期损益。

## (十二) 持有待售和终止经营

### 1、 持有待售

主要通过出售（包括具有商业实质的非货币性资产交换）而非持续使用一项非流动资产或处置组收回其账面价值的，划分为持有待售类别。

本公司将同时满足下列条件的非流动资产或处置组划分为持有待售类别：

(1) 根据类似交易中出售此类资产或处置组的惯例，在当前状况下即可立即出售；

(2) 出售极可能发生，即本公司已经就一项出售计划作出决议且获得确定的购买承诺，预计出售将在一年内完成。有关规定要求本公司相关权力机构或者监管部门批准后方可出售的，已经获得批准。

划分为持有待售的非流动资产（不包括金融资产、递延所得税资产、职工薪酬形成的资产）或处置组，其账面价值高于公允价值减去出售费用后的净额的，账面价值减记至公允价值减去出售费用后的净额，减记的金额确认为资产减值损失，计入当期损益，同时计提持有待售资产减值准备。

## 2、 终止经营

终止经营是满足下列条件之一的、能够单独区分的组成部分，且该组成部分已被本公司处置或被本公司划归为持有待售类别：

(1) 该组成部分代表一项独立的主要业务或一个单独的主要经营地区；

(2) 该组成部分是拟对一项独立的主要业务或一个单独的主要经营地区进行处置的一项相关联计划的一部分；

(3) 该组成部分是专为转售而取得的子公司。

持续经营损益和终止经营损益在利润表中分别列示。终止经营的减值损失和转回金额等经营损益及处置损益作为终止经营损益列报。对于当期列报的终止经营，本公司在当期财务报表中，将原来作为持续经营损益列报的信息重新作为可比会计期间的终止经营损益列报。

## (十三) 长期股权投资

### 1、 共同控制、重大影响的判断标准

共同控制，是指按照相关约定对某项安排所共有的控制，并且该安排的相关活动必须经过分享控制权的参与方一致同意后才能决策。本公司与其他合营方一同对被投资单位实施共同控制且对被投资单位净资产享有权利的，被投资单位为本公司的合营企业。

重大影响，是指对被投资单位的财务和经营决策有参与决策的权力，但并不能够控制或者与其他方一起共同控制这些政策的制定。本公司能够对被投资单位施加重大影响的，被投资单位为本公司联营企业。

### 2、 初始投资成本的确定

#### (1) 企业合并形成的长期股权投资

对于同一控制下的企业合并形成的对子公司的长期股权投资,在合并日按照取得被合并方所有者权益在最终控制方合并财务报表中的账面价值的份额作为长期股权投资的初始投资成本。长期股权投资初始投资成本与支付对价账面价值之间的差额,调整资本公积中的股本溢价;资本公积中的股本溢价不足冲减时,调整留存收益。因追加投资等原因能够对同一控制下的被投资单位实施控制的,按上述原则确认的长期股权投资的初始投资成本与达到合并前的长期股权投资账面价值加上合并日进一步取得股份新支付对价的账面价值之和的差额,调整股本溢价,股本溢价不足冲减的,冲减留存收益。

对于非同一控制下的企业合并形成的对子公司的长期股权投资,按照购买日确定的合并成本作为长期股权投资的初始投资成本。因追加投资等原因能够对非同一控制下的被投资单位实施控制的,按照原持有的股权投资账面价值加上新增投资成本之和作为初始投资成本。

#### (2) 通过企业合并以外的其他方式取得的长期股权投资

以支付现金方式取得的长期股权投资,按照实际支付的购买价款作为初始投资成本。

以发行权益性证券取得的长期股权投资,按照发行权益性证券的公允价值作为初始投资成本。

### 3、 后续计量及损益确认方法

#### (1) 成本法核算的长期股权投资

公司对子公司的长期股权投资,采用成本法核算,除非投资符合持有待售的条件。除取得投资时实际支付的价款或对价中包含的已宣告但尚未发放的现金股利或利润外,公司按照享有被投资单位宣告发放的现金股利或利润确认当期投资收益。

#### (2) 权益法核算的长期股权投资

对联营企业和合营企业的长期股权投资,采用权益法核算。初始投资成本大于投资时应享有被投资单位可辨认净资产公允价值份额的差额,不调整长期股权投资的初始投资成本;初始投资成本小于投资时应享有被投资单位可辨认净资产公允价值份额的差额,计入当期损益,同时调整长期股权投资的成本。

公司按照应享有或应分担的被投资单位实现的净损益和其他综合收益的份额,分别确认投资收益和其他综合收益,同时调整长期股权投资的账面价值;按照被投资单位宣告分派的利润或现金股利计算应享有的部分,相应减少长期股权投资的账面价值;对于被投资单位除净损益、其他综合收益和利润分配以外所

所有者权益的其他变动（简称“其他所有者权益变动”），调整长期股权投资的账面价值并计入所有者权益。

在确认应享有被投资单位净损益、其他综合收益及其他所有者权益变动的份额时，以取得投资时被投资单位可辨认净资产的公允价值为基础，并按照公司的会计政策及会计期间，对被投资单位的净利润和其他综合收益等进行调整后确认。

公司与联营企业、合营企业之间发生的未实现内部交易损益按照应享有的比例计算归属于公司的部分，予以抵销，在此基础上确认投资收益，但投出或出售的资产构成业务的除外。与被投资单位发生的未实现内部交易损失，属于资产减值损失的，全额确认。

公司对合营企业或联营企业发生的净亏损，除负有承担额外损失义务外，以长期股权投资的账面价值以及其他实质上构成对合营企业或联营企业净投资的长期权益减记至零为限。合营企业或联营企业以后实现净利润的，公司在收益分享额弥补未确认的亏损分担额后，恢复确认收益分享额。

### （3）长期股权投资的处置

处置长期股权投资，其账面价值与实际取得价款的差额，计入当期损益。

部分处置权益法核算的长期股权投资，剩余股权仍采用权益法核算的，原权益法核算确认的其他综合收益采用与被投资单位直接处置相关资产或负债相同的基础按相应比例结转，其他所有者权益变动按比例结转入当期损益。

因处置股权投资等原因丧失了对被投资单位的共同控制或重大影响的，原股权投资因采用权益法核算而确认的其他综合收益，在终止采用权益法核算时采用与被投资单位直接处置相关资产或负债相同的基础进行会计处理，其他所有者权益变动在终止采用权益法核算时全部转入当期损益。

因处置部分股权投资等原因丧失了对被投资单位控制权的，在编制个别财务报表时，剩余股权能够对被投资单位实施共同控制或重大影响的，改按权益法核算，并对该剩余股权视同自取得时即采用权益法核算进行调整，对于取得被投资单位控制权之前确认的其他综合收益采用与被投资单位直接处置相关资产或负债相同的基础按比例结转，因采用权益法核算确认的其他所有者权益变动按比例结转入当期损益；剩余股权不能对被投资单位实施共同控制或施加重大影响的，确认为金融资产，其在丧失控制之日的公允价值与账面价值间的差额计入当期损益，对于取得被投资单位控制权之前确认的其他综合收益和其他所有者权益变动全部结转。

通过多次交易分步处置对子公司股权投资直至丧失控制权，属于一揽子交易的，各项交易作为一项处置子公司股权投资并丧失控制权的交易进行会计处理；在

丧失控制权之前每一次处置价款与所处置的股权对应得长期股权投资账面价值之间的差额，在个别财务报表中，先确认为其他综合收益，到丧失控制权时再一并转入丧失控制权的当期损益。不属于一揽子交易的，对每一项交易分别进行会计处理。

#### (十四) 投资性房地产

投资性房地产是指为赚取租金或资本增值，或两者兼有而持有的房地产，包括已出租的土地使用权、持有并准备增值后转让的土地使用权、已出租的建筑物（含自行建造或开发活动完成后用于出租的建筑物以及正在建造或开发过程中将来用于出租的建筑物）。

与投资性房地产有关的后续支出，在相关的经济利益很可能流入且其成本能够可靠的计量时，计入投资性房地产成本；否则，于发生时计入当期损益。

本公司对现有投资性房地产采用成本模式计量。对按照成本模式计量的投资性房地产—出租用建筑物采用与本公司固定资产相同的折旧政策，出租用土地使用权按与无形资产相同的摊销政策执行。

#### (十五) 固定资产

##### 1、 固定资产的确认和初始计量

固定资产指为生产商品、提供劳务、出租或经营管理而持有，并且使用寿命超过一个会计年度的有形资产。固定资产在同时满足下列条件时予以确认：

- (1) 与该固定资产有关的经济利益很可能流入企业；
- (2) 该固定资产的成本能够可靠地计量。

固定资产按成本（并考虑预计弃置费用因素的影响）进行初始计量。

与固定资产有关的后续支出，在与其有关的经济利益很可能流入且其成本能够可靠计量时，计入固定资产成本；对于被替换的部分，终止确认其账面价值；所有其他后续支出于发生时计入当期损益。

##### 2、 折旧方法

固定资产折旧采用年限平均法分类计提，根据固定资产类别、预计使用寿命和预计净残值率确定折旧率。对计提了减值准备的固定资产，则在未来期间按扣除减值准备后的账面价值及依据尚可使用年限确定折旧额。如固定资产各组成部分的使用寿命不同或者以不同方式为企业提供服务，则选择不同折旧率或折旧方法，分别计提折旧。

各类固定资产折旧方法、折旧年限、残值率和年折旧率如下：

类别	折旧方法	折旧年限（年）	残值率（%）	年折旧率（%）
飞机及发动机	年限平均法	20	5.00	4.75
飞机及发动机大修相关替换件	年限平均法	5-8	0.00	12.50-20.00
房屋及建筑物	年限平均法	10-50	5.00	1.90-9.50
高价周转件	年限平均法	10	0.00	10.00
运输工具	年限平均法	6-10	5.00	9.50-15.83
设备及其他	年限平均法	4-10	5.00	9.50-23.75

### 3、 固定资产处置

当固定资产被处置、或者预期通过使用或处置不能产生经济利益时，终止确认该固定资产。固定资产出售、转让、报废或毁损的处置收入扣除其账面价值和相关税费后的金额计入当期损益。

#### (十六) 在建工程

在建工程按实际发生的成本计量。实际成本包括建筑成本、安装成本、符合资本化条件的借款费用以及其他为使在建工程达到预定可使用状态前所发生的必要支出。在建工程在达到预定可使用状态时，转入固定资产并自次月起开始计提折旧。本公司在建工程结转为固定资产的标准和时点如下：

类别	转为固定资产的标准	时点
房屋及建筑物	（1）主体建设工程及配套工程已完工验收 （2）相关部门完成现场验收，具备使用条件 （3）建设工程达到预定可使用状态但尚未办理竣工决算的，自达到预定可使用状态之日起，根据工程实际造价按预估价值转入固定资产	达到预定可使用状态
飞机及飞行设备	（1）飞机及飞行设备经过调试可保持正常稳定运行； （2）飞机及飞行设备经过验收	达到预定可使用状态

#### (十七) 借款费用

##### 1、 借款费用资本化的确认原则

公司发生的借款费用，可直接归属于符合资本化条件的资产的购建或者生产的，

予以资本化，计入相关资产成本；其他借款费用，在发生时根据其发生额确认为费用，计入当期损益。

符合资本化条件的资产，是指需要经过相当长时间的购建或者生产活动才能达到预定可使用或者可销售状态的固定资产、投资性房地产和存货等资产。

## 2、 借款费用资本化期间

资本化期间，指从借款费用开始资本化时点到停止资本化时点的期间，借款费用暂停资本化的期间不包括在内。

借款费用同时满足下列条件时开始资本化：

（1）资产支出已经发生，资产支出包括为购建或者生产符合资本化条件的资产而以支付现金、转移非现金资产或者承担带息债务形式发生的支出；

（2）借款费用已经发生；

（3）为使资产达到预定可使用或者可销售状态所必要的购建或者生产活动已经开始。

当购建或者生产符合资本化条件的资产达到预定可使用或者可销售状态时，借款费用停止资本化。

## 3、 暂停资本化期间

符合资本化条件的资产在购建或生产过程中发生非正常中断、且中断时间连续超过 3 个月的，则借款费用暂停资本化；该项中断如是所购建或生产的符合资本化条件的资产达到预定可使用状态或者可销售状态必要的程序，则借款费用继续资本化。在中断期间发生的借款费用确认为当期损益，直至资产的购建或者生产活动重新开始后借款费用继续资本化。

## 4、 借款费用资本化率、资本化金额的计算方法

对于为购建或者生产符合资本化条件的资产而借入的专门借款，以专门借款当期实际发生的借款费用，减去尚未动用的借款资金存入银行取得的利息收入或进行暂时性投资取得的投资收益后的金额，来确定借款费用的资本化金额。

对于为购建或者生产符合资本化条件的资产而占用的一般借款，根据累计资产支出超过专门借款部分的资产支出加权平均数乘以所占用一般借款的资本化率，计算确定一般借款应予资本化的借款费用金额。资本化率根据一般借款加权平均实际利率计算确定。

在资本化期间内，外币专门借款本金及利息的汇兑差额，予以资本化，计入符合资本化条件的资产的成本。除外币专门借款之外的其他外币借款本金及其利

息所产生的汇兑差额计入当期损益。

## (十八) 无形资产

### 1、 无形资产的计价方法

(1) 公司取得无形资产时按成本进行初始计量；

外购无形资产的成本，包括购买价款、相关税费以及直接归属于使该项资产达到预定用途所发生的其他支出。

(2) 后续计量

在取得无形资产时分析判断其使用寿命。

对于使用寿命有限的无形资产，在为企业带来经济利益的期限内摊销；无法预见无形资产为企业带来经济利益期限的，视为使用寿命不确定的无形资产，不予摊销。

### 2、 使用寿命有限的无形资产的使用寿命估计情况

项目	预计使用寿命	摊销方法	残值率	预计使用寿命的确定依据
土地使用权	50 年	年限平均法	0.00%	土地使用权登记使用年限
系统及软件	5 年	年限平均法	0.00%	预计受益年限

### 3、 研发支出的归集范围

公司进行研究与开发过程中发生的支出包括从事研发活动的人员的相关职工薪酬、耗用材料、相关折旧摊销费用等相关支出。

### 4、 划分研究阶段和开发阶段的具体标准

公司内部研究开发项目的支出分为研究阶段支出和开发阶段支出。

研究阶段：为获取并理解新的科学或技术知识等而进行的独创性的有计划调查、研究活动的阶段。

开发阶段：在进行商业性生产或使用前，将研究成果或其他知识应用于某项计划或设计，以生产出新的或具有实质性改进的材料、装置、产品等活动的阶段。

### 5、 开发阶段支出资本化的具体条件

研究阶段的支出，于发生时计入当期损益。开发阶段的支出同时满足下列条件的，确认为无形资产，不能满足下述条件的开发阶段的支出计入当期损益：

- (1) 完成该无形资产以使其能够使用或出售在技术上具有可行性；
- (2) 具有完成该无形资产并使用或出售的意图；
- (3) 无形资产产生经济利益的方式，包括能够证明运用该无形资产生产的产品存在市场或无形资产自身存在市场，无形资产将在内部使用的，能够证明其有用性；
- (4) 有足够的技术、财务资源和其他资源支持，以完成该无形资产的开发，并有能力使用或出售该无形资产；
- (5) 归属于该无形资产开发阶段的支出能够可靠地计量。

无法区分研究阶段支出和开发阶段支出的，将发生的研发支出全部计入当期损益。

### (十九) 长期资产减值

长期股权投资、采用成本模式计量的投资性房地产、固定资产、在建工程、使用权资产、使用寿命有限的无形资产、油气资产等长期资产，于资产负债表日存在减值迹象的，进行减值测试。减值测试结果表明资产的可收回金额低于其账面价值的，按其差额计提减值准备并计入减值损失。可收回金额为资产的公允价值减去处置费用后的净额与资产预计未来现金流量的现值两者之间的较高者。资产减值准备按单项资产为基础计算并确认，如果难以对单项资产的可收回金额进行估计的，以该资产所属的资产组确定资产组的可收回金额。资产组是能够独立产生现金流入的最小资产组合。

对于因企业合并形成的商誉、使用寿命不确定的无形资产、尚未达到可使用状态的无形资产，无论是否存在减值迹象，至少在每年年度终了进行减值测试。

本公司进行商誉减值测试，对于因企业合并形成的商誉的账面价值，自购买日起按照合理的方法分摊至相关的资产组；难以分摊至相关的资产组的，将其分摊至相关的资产组组合。相关的资产组或者资产组组合，是能够从企业合并的协同效应中受益的资产组或者资产组组合。

在对包含商誉的相关资产组或者资产组组合进行减值测试时，如与商誉相关的资产组或者资产组组合存在减值迹象的，先对不包含商誉的资产组或者资产组组合进行减值测试，计算可收回金额，并与相关账面价值相比较，确认相应的减值损失。然后对包含商誉的资产组或者资产组组合进行减值测试，比较其账面价值与可收回金额，如可收回金额低于账面价值的，减值损失金额首先抵减分摊至资产组或者资产组组合中商誉的账面价值，再根据资产组或者资产组组合中除商誉之外的其他各项资产的账面价值所占比重，按比例抵减其他各项资产的账面价值。

上述资产减值损失一经确认，在以后会计期间不予转回。

## (二十) 长期待摊费用

长期待摊费用为已经发生但应由本期和以后各期负担的分摊期限在一年以上的各项费用。

各项费用的摊销期限及摊销方法为：

项目	摊销方法	摊销年限
飞行员引进费及养成费	年限平均法	按照合同规定的服务期限
飞机检修及改良支出	年限平均法	按预计受益期
装修费及其他	年限平均法	按预计受益期

## (二十一) 合同负债

本公司根据履行履约义务与客户付款之间的关系在资产负债表中列示合同资产或合同负债。本公司已收或应收客户对价而应向客户转让商品或提供服务的义务列示为合同负债。同一合同下的合同资产和合同负债以净额列示。

## (二十二) 职工薪酬

### 1、 短期薪酬的会计处理方法

本公司在职工为本公司提供服务的会计期间，将实际发生的短期薪酬确认为负债，并计入当期损益或相关资产成本。

本公司为职工缴纳的社会保险费和住房公积金，以及按规定提取的工会经费和职工教育经费，在职工为本公司提供服务的会计期间，根据规定的计提基础和计提比例计算确定相应的职工薪酬金额。

本公司发生的职工福利费，在实际发生时根据实际发生额计入当期损益或相关资产成本，其中，非货币性福利按照公允价值计量。

### 2、 离职后福利的会计处理方法

#### (1) 设定提存计划

本公司按当地政府的相关规定为职工缴纳基本养老保险和失业保险，在职工为本公司提供服务的会计期间，按以当地规定的缴纳基数和比例计算应缴纳金额，确认为负债，并计入当期损益或相关资产成本。

#### (2) 设定受益计划

本公司根据预期累计福利单位法确定的公式将设定受益计划产生的福利义务归属于职工提供服务的期间，并计入当期损益或相关资产成本。

设定受益计划义务现值减去设定受益计划资产公允价值所形成的赤字或盈余

确认为一项设定受益计划净负债或净资产。设定受益计划存在盈余的，本公司以设定受益计划的盈余和资产上限两项的孰低者计量设定受益计划净资产。

所有设定受益计划义务，包括预期在职工提供服务的年度报告期间结束后的十二个月内支付的义务，根据资产负债表日与设定受益计划义务期限和币种相匹配的国债或活跃市场上的高质量公司债券的市场收益率予以折现。

设定受益计划产生的服务成本和设定受益计划净负债或净资产的利息净额计入当期损益或相关资产成本；重新计量设定受益计划净负债或净资产所产生的变动计入其他综合收益，并且在后续会计期间不转回至损益，在原设定受益计划终止时在权益范围内将原计入其他综合收益的部分全部结转至未分配利润。在设定受益计划结算时，按在结算日确定的设定受益计划义务现值和结算价格两者的差额，确认结算利得或损失。

### 3、 辞退福利的会计处理方法

本公司向职工提供辞退福利的，在下列两者孰早日确认辞退福利产生的职工薪酬负债，并计入当期损益：公司不能单方面撤回因解除劳动关系计划或裁减建议所提供的辞退福利时；公司确认与涉及支付辞退福利的重组相关的成本或费用时。

## (二十三) 预计负债

与或有事项相关的义务同时满足下列条件时，本公司将其确认为预计负债：

- (1) 该义务是本公司承担的现时义务；
- (2) 履行该义务很可能导致经济利益流出本公司；
- (3) 该义务的金额能够可靠地计量。

预计负债按履行相关现时义务所需的支出的最佳估计数进行初始计量。

在确定最佳估计数时，综合考虑与或有事项有关的风险、不确定性和货币时间价值等因素。对于货币时间价值影响重大的，通过对相关未来现金流出进行折现后确定最佳估计数。

所需支出存在一个连续范围，且该范围内各种结果发生的可能性相同的，最佳估计数按照该范围内的中间值确定；在其他情况下，最佳估计数分别下列情况处理：

- 或有事项涉及单个项目的，按照最可能发生金额确定。
- 或有事项涉及多个项目的，按照各种可能结果及相关概率计算确定。

清偿预计负债所需支出全部或部分预期由第三方补偿的，补偿金额在基本确定能够收到时，作为资产单独确认，确认的补偿金额不超过预计负债的账面价值。

本公司在资产负债表日对预计负债的账面价值进行复核，有确凿证据表明该账面价值不能反映当前最佳估计数的，按照当前最佳估计数对该账面价值进行调整。

## (二十四) 股份支付

本公司的股份支付是为了获取职工或其他方提供服务而授予权益工具或者承担以权益工具为基础确定的负债的交易。本公司的股份支付分为以权益结算的股份支付和以现金结算的股份支付。

### 1、 以权益结算的股份支付及权益工具

以权益结算的股份支付换取职工提供服务的，以授予职工权益工具的公允价值计量。对于授予后立即可行权的股份支付交易，在授予日按照权益工具的公允价值计入相关成本或费用，相应增加资本公积。对于授予后完成等待期内的服务或达到规定业绩条件才可行权的股份支付交易，在等待期内每个资产负债表日，本公司根据对可行权权益工具数量的最佳估计，按照授予日公允价值，将当期取得的服务计入相关成本或费用，相应增加资本公积。

如果修改了以权益结算的股份支付的条款，至少按照未修改条款的情况确认取得的服务。此外，任何增加所授予权益工具公允价值的修改，或在修改日对职工有利的变更，均确认取得服务的增加。

在等待期内，如果取消了授予的权益工具，则本公司对取消所授予的权益性工具作为加速行权处理，将剩余等待期内应确认的金额立即计入当期损益，同时确认资本公积。但是，如果授予新的权益工具，并在新权益工具授予日认定所授予的新权益工具是用于替代被取消的权益工具的，则以与处理原权益工具条款和条件修改相同的方式，对所授予的替代权益工具进行处理。

### 2、 以现金结算的股份支付及权益工具

以现金结算的股份支付，按照本公司承担的以股份或其他权益工具为基础计算确定的负债的公允价值计量。授予后立即可行权的股份支付交易，本公司在授予日按照承担负债的公允价值计入相关成本或费用，相应增加负债。对于授予后完成等待期内的服务或达到规定业绩条件才可行权的股份支付交易，在等待期内的每个资产负债表日，本公司以对可行权情况的最佳估计为基础，按照本公司承担负债的公允价值，将当期取得的服务计入相关成本或费用，并相应计入负债。在相关负债结算前的每个资产负债表日以及结算日，对负债的公允价值重新计量，其变动计入当期损益。

本公司修改以现金结算的股份支付协议中的条款和条件，使其成为以权益结算的股份支付的，在修改日（无论发生在等待期内还是等待期结束后），本公司

按照所授予权益工具当日的公允价值计量以权益结算的股份支付,将已取得的服务计入资本公积,同时终止确认以现金结算的股份支付在修改日已确认的负债,两者之间的差额计入当期损益。如果由于修改延长或缩短了等待期,本公司按照修改后的等待期进行会计处理。

## (二十五) 收入

### 1、 收入确认和计量所采用的会计政策

本公司在履行了合同中的履约义务,即在客户取得相关商品或服务控制权时确认收入。取得相关商品或服务控制权,是指能够主导该商品或服务的使用并从中获得几乎全部的经济利益。

合同中包含两项或多项履约义务的,本公司在合同开始日,按照各单项履约义务所承诺商品或服务的单独售价的相对比例,将交易价格分摊至各单项履约义务。本公司按照分摊至各单项履约义务的交易价格计量收入。

交易价格是指本公司因向客户转让商品或服务而预期有权收取的对价金额,不包括代第三方收取的款项以及预期将退还给客户的款项。本公司根据合同条款,结合其以往的习惯做法确定交易价格,并在确定交易价格时,考虑可变对价、合同中存在的重大融资成分、非现金对价、应付客户对价等因素的影响。本公司以不超过在相关不确定性消除时累计已确认收入极可能不会发生重大转回的金额确定包含可变对价的交易价格。合同中存在重大融资成分的,本公司按照假定客户在取得商品或服务控制权时即以现金支付的应付金额确定交易价格,并在合同期间内采用实际利率法摊销该交易价格与合同对价之间的差额。满足下列条件之一的,属于在某一时段内履行履约义务,否则,属于在某一时点履行履约义务:

- 客户在本公司履约的同时即取得并消耗本公司履约所带来的经济利益。
- 客户能够控制本公司履约过程中在建的商品。
- 本公司履约过程中所产出的商品具有不可替代用途,且本公司在整个合同期内有权就累计至今已完成的履约部分收取款项。

对于在某一时段内履行的履约义务,本公司在该段时间内按照履约进度确认收入,但是,履约进度不能合理确定的除外。本公司考虑商品或服务的性质,采用产出法或投入法确定履约进度。当履约进度不能合理确定时,已经发生的成本预计能够得到补偿的,本公司按照已经发生的成本金额确认收入,直到履约进度能够合理确定为止。

对于在某一时点履行的履约义务,本公司在客户取得相关商品或服务控制权时点确认收入。在判断客户是否已取得商品或服务控制权时,本公司考虑下列迹

象：

- 本公司就该商品或服务享有现时收款权利，即客户就该商品或服务负有现时付款义务。
- 本公司已将该商品的法定所有权转移给客户，即客户已拥有该商品的法定所有权。
- 本公司已将该商品实物转移给客户，即客户已实物占有该商品。
- 本公司已将该商品所有权上的主要风险和报酬转移给客户，即客户已取得该商品所有权上的主要风险和报酬。
- 客户已接受该商品或服务。

本公司根据在向客户转让商品或服务前是否拥有对该商品或服务的控制权，来判断从事交易时本公司的身份是主要责任人还是代理人。本公司在向客户转让商品或服务前能够控制该商品或服务的，本公司为主要责任人，按照已收或应收对价总额确认收入；否则，本公司为代理人，按照预期有权收取的佣金或手续费的金额确认收入。

## 2、按照业务类型披露具体收入确认方式及计量方法

### （1）提供劳务

#### ①航空运输收入

客运及货运收入于提供运输服务完成时，根据业务系统提供的承运信息等确认收入。对于已经收款，尚未提供运输服务的票款或预收款，则作为负债计入合同负债。

#### ②其他收入

其他收入包括维修等服务收入，根据客户确认服务完成的单据等相关资料，在提供服务完成时确认收入。

### （2）常旅客奖励积分计划

根据公司对常旅客奖励积分的政策，旅客的积分可换取商品、机票或抵扣相关款项。该奖励积分计划向客户提供了一项重大权利，公司将其作为单项履约义务，公司将票款收入按照常旅客奖励积分和运输服务的单独售价的相对比例分摊，并将分摊至奖励积分的部分确认为合同负债，并在客户取得兑换商品或服务的控制权时或积分失效时确认收入。

### （3）客户未使用的权利

当本公司出售的机票款项无需退回，且客户可能会放弃其全部或部分合同权利时，本公司预期将有权获得与客户所放弃的合同权利相关的金额的，按照客户

行使合同权利的模式按比例将上述金额确认为收入；否则，本公司只有在客户要求其履行剩余履约义务的可能性极低时，才将上述负债的相关余额转为收入。

## (二十六) 合同成本

合同成本包括合同履约成本与合同取得成本。

本公司为履行合同而发生的成本，不属于存货、固定资产或无形资产等相关准则规范范围的，在满足下列条件时作为合同履约成本确认为一项资产：

- 该成本与一份当前或预期取得的合同直接相关。
- 该成本增加了本公司未来用于履行履约义务的资源。
- 该成本预期能够收回。

本公司为取得合同发生的增量成本预期能够收回的，作为合同取得成本确认为一项资产。

与合同成本有关的资产采用与该资产相关的商品或服务收入确认相同的基础进行摊销；但是对于合同取得成本摊销期限未超过一年的，本公司在发生时将其计入当期损益。

与合同成本有关的资产，其账面价值高于下列两项的差额的，本公司对超出部分计提减值准备，并确认为资产减值损失：

- 1、因转让与该资产相关的商品或服务预期能够取得的剩余对价；
- 2、为转让该相关商品或服务估计将要发生的成本。

以前期间减值的因素之后发生变化，使得前述差额高于该资产账面价值的，本公司转回原已计提的减值准备，并计入当期损益，但转回后的资产账面价值不超过假定不计提减值准备情况下该资产在转回日的账面价值。

## (二十七) 政府补助

### 1、 类型

政府补助，是本公司从政府无偿取得的货币性资产或非货币性资产，分为与资产相关的政府补助和与收益相关的政府补助。

与资产相关的政府补助，是指本公司取得的、用于购建或以其他方式形成长期资产的政府补助。与收益相关的政府补助，是指除与资产相关的政府补助之外的政府补助。

### 2、 确认时点

政府补助在本公司能够满足其所附的条件并且能够收到时，予以确认。

### 3、 会计处理

与资产相关的政府补助，冲减相关资产账面价值或确认为递延收益。确认为递延收益的，在相关资产使用寿命内按照合理、系统的方法分期计入当期损益（与本公司日常活动相关的，计入其他收益；与本公司日常活动无关的，计入营业外收入）；

与收益相关的政府补助，用于补偿本公司以后期间的相关成本费用或损失的，确认为递延收益，并在确认相关成本费用或损失的期间，计入当期损益（与本公司日常活动相关的，计入其他收益；与本公司日常活动无关的，计入营业外收入）或冲减相关成本费用或损失；用于补偿本公司已发生的相关成本费用或损失的，直接计入当期损益（与本公司日常活动相关的，计入其他收益；与本公司日常活动无关的，计入营业外收入）或冲减相关成本费用或损失。

本公司取得的政策性优惠贷款贴息，区分以下两种情况，分别进行会计处理：

- （1） 财政将贴息资金拨付给贷款银行，由贷款银行以政策性优惠利率向本公司提供贷款的，本公司以实际收到的借款金额作为借款的入账价值，按照借款本金和该政策性优惠利率计算相关借款费用。
- （2） 财政将贴息资金直接拨付给本公司的，本公司将对应的贴息冲减相关借款费用。

#### （二十八） 递延所得税资产和递延所得税负债

所得税包括当期所得税和递延所得税。除因企业合并和直接计入所有者权益(包括其他综合收益)的交易或者事项产生的所得税外，本公司将当期所得税和递延所得税计入当期损益。

递延所得税资产和递延所得税负债根据资产和负债的计税基础与其账面价值的差额(暂时性差异)计算确认。

对于可抵扣暂时性差异确认递延所得税资产，以未来期间很可能取得的用来抵扣可抵扣暂时性差异的应纳税所得额为限。对于能够结转以后年度的可抵扣亏损和税款抵减，以很可能获得用来抵扣可抵扣亏损和税款抵减的未来应纳税所得额为限，确认相应的递延所得税资产。

对于应纳税暂时性差异，除特殊情况外，确认递延所得税负债。

不确认递延所得税资产或递延所得税负债的特殊情况包括：

- 商誉的初始确认；

- 既不是企业合并、发生时也不影响会计利润和应纳税所得额(或可抵扣亏损)，且初始确认的资产和负债未导致产生等额应纳税暂时性差异和可抵扣暂时性差异的交易或事项。

对与子公司、联营企业及合营企业投资相关的应纳税暂时性差异，确认递延所得税负债，除非本公司能够控制该暂时性差异转回的时间且该暂时性差异在可预见的未来很可能不会转回。对与子公司、联营企业及合营企业投资相关的可抵扣暂时性差异，当该暂时性差异在可预见的未来很可能转回且未来很可能获得用来抵扣可抵扣暂时性差异的应纳税所得额时，确认递延所得税资产。

资产负债表日，对于递延所得税资产和递延所得税负债，根据税法规定，按照预期收回相关资产或清偿相关负债期间的适用税率计量。

资产负债表日，本公司对递延所得税资产的账面价值进行复核。如果未来期间很可能无法获得足够的应纳税所得额用以抵扣递延所得税资产的利益，则减记递延所得税资产的账面价值。在很可能获得足够的应纳税所得额时，减记的金额予以转回。

当拥有以净额结算的法定权利，且意图以净额结算或取得资产、清偿负债同时进行，当期所得税资产及当期所得税负债以抵销后的净额列报。

资产负债表日，递延所得税资产及递延所得税负债在同时满足以下条件时以抵销后的净额列示：

- 纳税主体拥有以净额结算当期所得税资产及当期所得税负债的法定权利；
- 递延所得税资产及递延所得税负债是与同一税收征管部门对同一纳税主体征收的所得税相关或者是对不同的纳税主体相关，但在未来每一具有重要性的递延所得税资产及负债转回的期间内，涉及的纳税主体意图以净额结算当期所得税资产和负债或是同时取得资产、清偿负债。

## (二十九) 租赁

租赁，是指在一定期间内，出租人将资产的使用权让与承租人以获取对价的合同。

在合同开始日，本公司评估合同是否为租赁或者包含租赁。如果合同中一方让渡了在一定期间内控制一项或多项已识别资产使用的权利以换取对价，则该合同为租赁或者包含租赁。

合同中同时包含多项单独租赁的，本公司将合同予以分拆，并分别各项单独租赁进行会计处理。合同中同时包含租赁和非租赁部分的，承租人和出租人将租赁和非租赁部分进行分拆。

### 1、 本公司作为承租人

#### (1) 使用权资产

在租赁期开始日，本公司对除短期租赁和低价值资产租赁以外的租赁确认使用权资产。使用权资产按照成本进行初始计量。该成本包括：

- 租赁负债的初始计量金额；
- 在租赁期开始日或之前支付的租赁付款额，存在租赁激励的，扣除已享受的租赁激励相关金额；
- 本公司发生的初始直接费用；
- 本公司为拆卸及移除租赁资产、复原租赁资产所在场地或将租赁资产恢复至租赁条款约定状态预计将发生的成本，但不包括属于为生产存货而发生的成本。

本公司后续采用直线法对使用权资产计提折旧。对能够合理确定租赁期届满时取得租赁资产所有权的，本公司在租赁资产剩余使用寿命内计提折旧；否则，租赁资产在租赁期与租赁资产剩余使用寿命两者孰短的期间内计提折旧。

本公司按照本附注“三、（十九）长期资产减值”所述原则来确定使用权资产是否已发生减值，并对已识别的减值损失进行会计处理。

## （2）租赁负债

在租赁期开始日，本公司对除短期租赁和低价值资产租赁以外的租赁确认租赁负债。租赁负债按照尚未支付的租赁付款额的现值进行初始计量。租赁付款额包括：

- 固定付款额（包括实质固定付款额），存在租赁激励的，扣除租赁激励相关金额；
- 取决于指数或比率的可变租赁付款额；
- 根据公司提供的担保余值预计应支付的款项；
- 购买选择权的行权价格，前提是公司合理确定将行使该选择权；
- 行使终止租赁选择权需支付的款项，前提是租赁期反映出公司将行使终止租赁选择权。

本公司采用租赁内含利率作为折现率，但如果无法合理确定租赁内含利率的，则采用本公司的增量借款利率作为折现率。

本公司按照固定的周期性利率计算租赁负债在租赁期内各期间的利息费用，并计入当期损益或相关资产成本。

未纳入租赁负债计量的可变租赁付款额在实际发生时计入当期损益或相关资产成本。

在租赁期开始日后，发生下列情形的，本公司重新计量租赁负债，并调整相应的使用权资产，若使用权资产的账面价值已调减至零，但租赁负债仍需进一步

调减的，将差额计入当期损益：

- 当购买选择权、续租选择权或终止选择权的评估结果发生变化，或前述选择权的实际行权情况与原评估结果不一致的，本公司按变动后租赁付款额和修订后的折现率计算的现值重新计量租赁负债；
- 当实质固定付款额发生变动、担保余值预计的应付金额发生变动或用于确定租赁付款额的指数或比率发生变动，本公司按照变动后的租赁付款额和原折现率计算的现值重新计量租赁负债。但是，租赁付款额的变动源自浮动利率变动的，使用修订后的折现率计算现值。

### （3）短期租赁和低价值资产租赁

本公司选择对短期租赁和低价值资产租赁不确认使用权资产和租赁负债的，将相关的租赁付款额在租赁期内各个期间按照直线法计入当期损益或相关资产成本。短期租赁，是指在租赁期开始日，租赁期不超过 12 个月且不包含购买选择权的租赁。低价值资产租赁，是指单项租赁资产为全新资产时价值较低的租赁。本公司将单项租赁资产为全新资产时价值不超过 50,000.00 元的租赁作为低价值资产租赁。公司转租或预期转租租赁资产的，原租赁不属于低价值资产租赁。

### （4）租赁变更

租赁发生变更且同时符合下列条件的，公司将该租赁变更作为一项单独租赁进行会计处理：

- 该租赁变更通过增加一项或多项租赁资产的使用权而扩大了租赁范围；
- 增加的对价与租赁范围扩大部分的单独价格按该合同情况调整后的金额相当。

租赁变更未作为一项单独租赁进行会计处理的，在租赁变更生效日，公司重新分摊变更后合同的对价，重新确定租赁期，并按照变更后租赁付款额和修订后的折现率计算的现值重新计量租赁负债。

租赁变更导致租赁范围缩小或租赁期缩短的，本公司相应调减使用权资产的账面价值，并将部分终止或完全终止租赁的相关利得或损失计入当期损益。其他租赁变更导致租赁负债重新计量的，本公司相应调整使用权资产的账面价值。

## 2、 本公司作为出租人

在租赁开始日，本公司将租赁分为融资租赁和经营租赁。融资租赁，是指无论所有权最终是否转移，但实质上转移了与租赁资产所有权有关的几乎全部风险

和报酬的租赁。经营租赁，是指除融资租赁以外的其他租赁。本公司作为转租出租人时，基于原租赁产生的使用权资产对转租赁进行分类。

#### （1）经营租赁会计处理

经营租赁的租赁收款额在租赁期内各个期间按照直线法确认为租金收入。本公司将发生的与经营租赁有关的初始直接费用予以资本化，在租赁期内按照与租金收入确认相同的基础分摊计入当期损益。未计入租赁收款额的可变租赁付款额在实际发生时计入当期损益。经营租赁发生变更的，公司自变更生效日起将其作为一项新租赁进行会计处理，与变更前租赁有关的预收或应收租赁收款额视为新租赁的收款额。

#### （2）融资租赁会计处理

在租赁开始日，本公司对融资租赁确认应收融资租赁款，并终止确认融资租赁资产。本公司对应收融资租赁款进行初始计量时，将租赁投资净额作为应收融资租赁款的入账价值。租赁投资净额为未担保余值和租赁期开始日尚未收到的租赁收款额按照租赁内含利率折现的现值之和。

本公司按照固定的周期性利率计算并确认租赁期内各个期间的利息收入。应收融资租赁款的终止确认和减值按照本附注“三、（十）金融工具”进行会计处理。

未纳入租赁投资净额计量的可变租赁付款额在实际发生时计入当期损益。

融资租赁发生变更且同时符合下列条件的，本公司将该变更作为一项单独租赁进行会计处理：

- 该变更通过增加一项或多项租赁资产的使用权而扩大了租赁范围；
- 增加的对价与租赁范围扩大部分的单独价格按该合同情况调整后的金额相当。

融资租赁的变更未作为一项单独租赁进行会计处理的，本公司分别下列情形对变更后的租赁进行处理：

- 假如变更在租赁开始日生效，该租赁会被分类为经营租赁的，本公司自租赁变更生效日开始将其作为一项新租赁进行会计处理，并以租赁变更生效日前的租赁投资净额作为租赁资产的账面价值；
- 假如变更在租赁开始日生效，该租赁会被分类为融资租赁的，本公司按照本附注“三、（十）金融工具”关于修改或重新议定合同的政策进行会计处理。

### 3、 售后租回交易

公司按照本附注“三、（二十五）收入”所述原则评估确定售后租回交易中的资产转让是否属于销售。

#### （1）作为承租人

售后租回交易中的资产转让属于销售的，公司作为承租人按原资产账面价值中与租回获得的使用权有关的部分，计量售后租回所形成的使用权资产，并仅就转让至出租人的权利确认相关利得或损失。

在租赁期开始日后，使用权资产和租赁负债的后续计量及租赁变更详见本附注“三、（二十九）租赁 1、本公司作为承租人”。在对售后租回所形成的租赁负债进行后续计量时，公司确定租赁付款额或变更后租赁付款额的方式不会导致确认与租回所获得的使用权有关的利得或损失。

售后租回交易中的资产转让不属于销售的，公司作为承租人继续确认被转让资产，同时确认一项与转让收入等额的金融负债。金融负债的会计处理详见本附注“三、（十）金融工具”。

#### （2）作为出租人

售后租回交易中的资产转让属于销售的，公司作为出租人对资产购买进行会计处理，并根据前述“2、本公司作为出租人”的政策对资产出租进行会计处理；售后租回交易中的资产转让不属于销售的，公司作为出租人不确认被转让资产，但确认一项与转让收入等额的金融资产。金融资产的会计处理详见本附注“三、（十）金融工具”。

## （三十）套期会计

### 1、 套期保值的分类

（1）公允价值套期，是指对已确认资产或负债，尚未确认的确定承诺(除外汇风险外)的公允价值变动风险进行的套期。

（2）现金流量套期，是指对现金流量变动风险进行的套期，此现金流量变动源于与已确认资产或负债、很可能发生的预期交易有关的某类特定风险，或一项未确认的确定承诺包含的外汇风险。

（3）境外经营净投资套期，是指对境外经营净投资外汇风险进行的套期。境外经营净投资，是指企业在境外经营净资产中的权益份额。

### 2、 套期关系的指定及套期有效性的认定

在套期关系开始时，本公司对套期关系有正式的指定，并准备了关于套期关系、风险管理目标和套期策略的正式书面文件。该文件载明了套期工具性质及其数

量、被套期项目性质及其数量、被套期风险的性质、套期类型、以及本公司对套期工具有效性的评估。套期有效性，是指套期工具的公允价值或现金流量变动能够抵销被套期风险引起的被套期项目公允价值或现金流量变动的程度。

本公司持续地对套期有效性进行评价，判断该套期在套期关系被指定的会计期间内是否满足运用套期会计对于有效性的要求。如果不满足，则终止运用套期关系。

运用套期会计，应当符合下列套期有效性的要求：

- (1) 被套期项目与套期工具之间存在经济关系。
- (2) 被套期项目与套期工具经济关系产生的价值变动中，信用风险的影响不占主导地位。
- (3) 采用适当的套期比率，该套期比率不会形成被套期项目与套期工具相对权重的失衡，从而产生与套期会计目标不一致的会计结果。如果套期比率不再适当，但套期风险管理目标没有改变的，应当对被套期项目或套期工具的数量进行调整，以使得套期比率重新满足有效性的要求。

### 3、套期会计处理方法

#### (1) 公允价值套期

套期衍生工具的公允价值变动计入当期损益。被套期项目的公允价值因套期风险而形成的变动，计入当期损益，同时调整被套期项目的账面价值。

就与按摊余成本计量的金融工具有关的公允价值套期而言，对被套期项目账面价值所作的调整，在调整日至到期日之间的剩余期间内进行摊销，计入当期损益。按照实际利率法的摊销可于账面价值调整后随即开始，并不得晚于被套期项目终止针对套期风险产生的公允价值变动而进行的调整。

如果被套期项目终止确认，则将未摊销的公允价值确认为当期损益。

被套期项目为尚未确认的确定承诺的，该确定承诺的公允价值因被套期风险引起的累计公允价值变动确认为一项资产或负债，相关的利得或损失计入当期损益。套期工具的公允价值变动亦计入当期损益。

#### (2) 现金流量套期

套期工具利得或损失中属于有效套期的部分，直接确认为其他综合收益，属于无效套期的部分，计入当期损益。

如果被套期交易影响当期损益的，如当被套期财务收入或财务费用被确认或预期销售发生时，则将其他综合收益中确认的金额转入当期损益。如果被套期项目是一项非金融资产或非金融负债的，则原在其他综合收益中确认的金额转出，计入该非金融资产或非金融负债的初始确认金额(或则原在其他综合收益中确

认的,在该非金融资产或非金融负债影响损益的相同期间转出,计入当期损益)。如果预期交易或确定承诺预计不会发生,则以前计入其他综合收益中的套期工具累计利得或损失转出,计入当期损益。如果套期工具已到期、被出售、合同终止或已行使(但并未被替换或展期),或者撤销了对套期关系的指定,则以前计入其他综合收益的金额不转出,直至预期交易或确定承诺影响当期损益。

### (3) 境外经营净投资套期

对境外经营净投资的套期,包括作为净投资的一部分的货币性项目的套期,其处理与现金流量套期类似。套期工具的利得或损失中被确定为有效套期的部分计入其他综合收益,而无效套期的部分确认为当期损益。处置境外经营时,任何计入其他综合收益的累计利得或损失转出,计入当期损益。

## (三十一) 债务重组

### 1、 本公司作为债权人

本公司在收取债权现金流量的合同权力终止时终止确认债权。以资产清偿债务或者将债务转为权益工具方式进行债务重组的,本公司在相关资产符合其定义和确认条件时予以确认。

以资产清偿债务方式进行债务重组的,本公司初始确认受让的非金融资产时,以成本计量。存货的成本,包括放弃债权的公允价值和使该资产达到当前位置和状态所发生的可直接归属于该资产的税金、运输费、装卸费、保险费等其他成本。对联营企业或合营企业投资的成本,包括放弃债权的公允价值和可直接归属于该资产的税金等其他成本。投资性房地产的成本,包括放弃债权的公允价值和可直接归属于该资产的税金等其他成本。固定资产的成本,包括放弃债权的公允价值和使该资产达到预定可使用状态前所发生的可直接归属于该资产的税金、运输费、装卸费、安装费、专业人员服务费等其他成本。生物资产的成本,包括放弃债权的公允价值和可直接归属于该资产的税金、运输费、保险费等其他成本。无形资产的成本,包括放弃债权的公允价值和可直接归属于使该资产达到预定用途所发生的税金等其他成本。将债务转为权益工具方式进行的债务重组导致债权人将债权转为对联营企业或合营企业的权益性投资的,本公司按照放弃债权的公允价值和可直接归属于该资产的税金等其他成本计量其初始投资成本。放弃债权的公允价值与账面价值之间的差额计入当期损益。采用修改其他条款方式进行债务重组的,本公司按照本附注“三、(十)金融工具”确认和计量重组债权。

以多项资产清偿债务或者组合方式进行债务重组的,本公司首先按照本附注“三、(十)金融工具”确认和计量受让的金融资产和重组债权,然后按照受

让的金融资产以外的各项资产的公允价值比例,对放弃债权的公允价值扣除受让金融资产和重组债权确认金额后的净额进行分配,并以此为基础按照前述方法分别确定各项资产的成本。放弃债权的公允价值与账面价值之间的差额,应当计入当期损益。

## 2、 本公司作为债务人

本公司在债务的现时义务解除时终止确认债务。

以资产清偿债务方式进行债务重组的,本公司在相关资产和所清偿债务符合终止确认条件时予以终止确认,所清偿债务账面价值与转让资产账面价值之间的差额计入当期损益。

将债务转为权益工具方式进行债务重组的,本公司在所清偿债务符合终止确认条件时予以终止确认。本公司初始确认权益工具时按照权益工具的公允价值计量,权益工具的公允价值不能可靠计量的,按照所清偿债务的公允价值计量。所清偿债务账面价值与权益工具确认金额之间的差额,应当计入当期损益。

采用修改其他条款方式进行债务重组的,本公司按照本附注“三、(十)金融工具”确认和计量重组债务。

以多项资产清偿债务或者组合方式进行债务重组的,本公司按照前述方法确认和计量权益工具和重组债务,所清偿债务的账面价值与转让资产的账面价值以及权益工具和重组债务的确认金额之和的差额,计入当期损益。

## (三十二) 其他重要会计政策和会计估计

### 1、 日常维修及大修理费用

(1) 日常维修费用于发生时计入当期损益。

(2) 公司自购飞机及符合使用权资产确认条件的飞机及发动机的大修理费用作为飞机及发动机替换件资本化,并按预计大修理周期年度以直线法计提折旧。

(3) 以经营租赁持有的飞机及发动机根据租赁合同约定需在退租时对约定项目进行指定检修以达到合同约定的退租条件,根据估计的复原成本按初始折现率折现后计入使用权资产的初始成本计量,按直线法在相关租赁期间内计提折旧。

### 2、 所得税和递延所得税

对于能够结转以后年度的可抵扣亏损,公司以未来期间很可能获得用来抵扣可抵扣亏损的应纳税所得额为限,确认相应的递延所得税资产。未来期间取得的

应纳税所得额包括公司通过正常的生产经营活动能够实现的应纳税所得额,以及以前期间产生的应纳税暂时性差异在未来期间转回时将增加的应纳税所得额。公司在确定未来期间应纳税所得额取得的时间和金额时,需要运用估计和判断。如果实际情况与估计存在差异,可能导致对递延所得税资产的账面价值进行调整。

### 3、 增量借款利率

对于无法确定租赁内含利率的租赁,本集团采用承租人增量借款利率作为折现率计算租赁付款额的现值。确定增量借款利率时,本公司根据所处经济环境,以可观察的利率作为确定增量借款利率的参考基础,在此基础上,根据自身情况、标的资产情况、租赁期和租赁负债金额等租赁业务具体情况对参考利率进行调整以得出适用的增量借款利率。

#### (三十三) 重要性标准确定方法和选择依据

项目	重要性标准
重要的按单项计提坏账准备的应收款项	单项应收款项余额占资产总额 $\geq 0.1\%$
账龄超过一年的重要预付款项	单项预付款项余额占资产总额 $\geq 0.1\%$
重要的在建工程	单项在建工程余额占资产总额 $\geq 0.5\%$ ,且绝对金额超过 2000 万元
账龄超过一年的重要应付款项	单项应付款项余额占资产总额 $\geq 0.1\%$

#### (三十四) 重要会计政策和会计估计的变更

##### 1、 重要会计政策变更

(1) 执行《企业会计准则解释第 16 号》

财政部于 2022 年 11 月 30 日公布了《企业会计准则解释第 16 号》(财会〔2022〕31 号,以下简称“解释第 16 号”)。其中“关于单项交易产生的资产和负债相关的递延所得税不适用初始确认豁免的会计处理”自 2023 年 1 月 1 日起施行。

解释第 16 号规定,对于不是企业合并、交易发生时既不影响会计利润也不影响应纳税所得额(或可抵扣亏损)、且初始确认的资产和负债导致产生等额应纳税暂时性差异和可抵扣暂时性差异的单项交易(包括承租人在租赁期开始日初始确认租赁负债并计入使用权资产的租赁交易,以及因固定资产等存在弃置义务而确认预计负债并计入相关资产成本的交易等单项交易),不适用豁免初

始确认递延所得税负债和递延所得税资产的规定,企业在交易发生时应当根据《企业会计准则第 18 号——所得税》等有关规定,分别确认相应的递延所得税负债和递延所得税资产。

该规定自 2023 年 1 月 1 日起施行,允许企业自 2022 年度提前执行。对于在首次施行该规定的财务报表列报最早期间的期初至施行日之间发生的适用该规定的单项交易,以及财务报表列报最早期间的期初因适用该规定的单项交易而确认的租赁负债和使用权资产,以及确认的弃置义务相关预计负债和对应的相关资产,产生应纳税暂时性差异和可抵扣暂时性差异的,企业应当按照该规定进行调整。

本公司自 2023 年 1 月 1 日起执行该规定,执行该规定未对本公司财务状况和经营成果产生重大影响。

## (2) 执行《企业会计准则解释第 17 号》

财政部于 2023 年 10 月 25 日公布了《企业会计准则解释第 17 号》(财会〔2023〕21 号,以下简称“解释第 17 号”)。

### ①关于流动负债与非流动负债的划分

解释第 17 号明确:

- 企业在资产负债表日没有将负债清偿推迟至资产负债表日后一年以上的实质性权利的,该负债应当归类为流动负债。
- 对于企业贷款安排产生的负债,企业将负债清偿推迟至资产负债表日后一年以上的权利可能取决于企业是否遵循了贷款安排中规定的条件(以下简称契约条件),企业在判断其推迟债务清偿的实质性权利是否存在时,仅应考虑在资产负债表日或者之前应遵循的契约条件,不应考虑企业在资产负债表日之后应遵循的契约条件。
- 对负债的流动性进行划分时的负债清偿是指,企业向交易对手方以转移现金、其他经济资源(如商品或服务)或企业自身权益工具的方式解除负债。负债的条款导致企业在交易对手方选择的情况下通过交付自身权益工具进行清偿的,如果企业按照《企业会计准则第 37 号——金融工具列报》的规定将上述选择权分类为权益工具并将其作为复合金融工具的权益组成部分单独确认,则该条款不影响该项负债的流动性划分。

该解释规定自 2024 年 1 月 1 日起施行,企业在首次执行该解释规定时,应当按照该解释规定对可比期间信息进行调整。执行该规定未对本公司财务状况和经营成果产生重大影响。

## ②关于供应商融资安排的披露

解释第 17 号要求企业在进行附注披露时，应当汇总披露与供应商融资安排有关的信息，以有助于报表使用者评估这些安排对该企业负债、现金流量以及该企业流动性风险敞口的影响。在识别和披露流动性风险信息时也应当考虑供应商融资安排的影响。该披露规定仅适用于供应商融资安排。供应商融资安排是指具有下列特征的交易：一个或多个融资提供方提供资金，为企业支付其应付供应商的款项，并约定该企业根据安排的条款和条件，在其供应商收到款项的当天或之后向融资提供方还款。与原付款到期日相比，供应商融资安排延长了该企业的付款期，或者提前了该企业供应商的收款期。

该解释规定自 2024 年 1 月 1 日起施行，企业在首次执行该解释规定时，无需披露可比期间相关信息。执行该规定未对本公司财务状况和经营成果产生重大影响。

## ③关于售后租回交易的会计处理

解释第 17 号规定，承租人在对售后租回所形成的租赁负债进行后续计量时，确定租赁付款额或变更后租赁付款额的方式不得导致其确认与租回所获得的使用权有关的利得或损失。企业在首次执行该规定时，应当对《企业会计准则第 21 号——租赁》首次执行日后开展的售后租回交易进行追溯调整。该解释规定自 2024 年 1 月 1 日起施行，允许企业自发布年度提前执行。

本公司自 2024 年 1 月 1 日起执行该规定，执行该规定未对本公司财务状况和经营成果产生重大影响。

## （3）执行《企业数据资源相关会计处理暂行规定》

财政部于 2023 年 8 月 1 日发布了《企业数据资源相关会计处理暂行规定》（财会〔2023〕11 号），适用于符合企业会计准则相关规定确认为无形资产或存货等资产的数据资源，以及企业合法拥有或控制的、预期会给企业带来经济利益的、但不满足资产确认条件而未予确认的数据资源的相关会计处理，并对数据资源的披露提出了具体要求。

该规定自 2024 年 1 月 1 日起施行，企业应当采用未来适用法，该规定施行前已经费用化计入损益的数据资源相关支出不再调整。执行该规定未对本公司财务状况和经营成果产生重大影响。

## （4）执行《企业会计准则解释第 18 号》“关于不属于单项履约义务的保证类质量保证的会计处理”的规定

财政部于 2024 年 12 月 6 日发布了《企业会计准则解释第 18 号》（财会〔2024〕24 号，以下简称“解释第 18 号”），该解释自印发之日起施行，允许企业自

发布年度提前执行。

解释第 18 号规定，在对因不属于单项履约义务的保证类质量保证产生的预计负债进行会计核算时，应当根据《企业会计准则第 13 号——或有事项》有关规定，按确定的预计负债金额，借记“主营业务成本”、“其他业务成本”等科目，贷记“预计负债”科目，并相应在利润表中的“营业成本”和资产负债表中的“其他流动负债”、“一年内到期的非流动负债”、“预计负债”等项目列示。

企业在首次执行该解释内容时，如原计提保证类质量保证时计入“销售费用”等的，应当按照会计政策变更进行追溯调整。自 2024 年度起执行该规定未对本公司财务状况和经营成果产生重大影响。

(5) 执行《金融工具准则实施问答》关于标准仓单交易相关会计处理的规定。财政部于 2025 年 7 月 8 日发布标准仓单交易相关会计处理实施问答，明确规定，根据金融工具确认计量准则，企业在期货交易所通过频繁签订买卖标准仓单的合同以赚取差价、不提取标准仓单对应的商品实物的，通常表明企业具有收到合同标的后在短期内将其再次出售以从短期波动中获取利润的惯例，企业应当将其签订的买卖标准仓单的合同视同金融工具，并按照金融工具确认计量准则的规定进行会计处理。企业按照前述合同约定取得标准仓单后短期内再将其出售的，不应确认销售收入，而应将收取的对价与所出售标准仓单的账面价值的差额计入投资收益；企业期末持有尚未出售的标准仓单的，应将其列报为其他流动资产。

根据《关于严格执行企业会计准则 切实做好企业 2025 年年报工作的通知》(财会〔2025〕33 号)的要求，企业因执行上述标准仓单相关规定而调整会计处理方法的，应当对财务报表可比期间信息进行调整。执行该规定未对本公司财务状况和经营成果产生重大影响。

#### 四、 税项

##### (一) 主要税种和税率

税种	计税依据	税率		
		2025 年度	2024 年度	2023 年度
增值税	按税法规定计算的销售货物和应税劳务收入为基础计算销项税额，在扣除当期允许抵扣的进项税额后，差额部分为应交增值税	3%、6%、9%、 13%	3%、6%、9%、 13%	3%、6%、9%、 13%
城市维护建设税	按实际缴纳的增值税及消费税计缴	7%	7%	7%
企业所得税	按应纳税所得额计缴	15%、16.5%、	15%、16.5%、	15%、16.5%、

税种	计税依据	税率		
		20%、25%	20%、25%	20%、25%

存在不同企业所得税税率纳税主体如下：

所属期间公司名称	2025 年度	2024 年度	2023 年度
长龙（杭州）航空维修工程有限公司	15%	15%	15%
长龙数智科技（杭州）有限公司 曾用名：长龙（杭州）信息技术有限公司	15%	15%	15%
长龙国际控股有限公司	16.50%	16.50%	16.50%
启龙国际租赁有限公司	16.50%	16.50%	
香龙壹号飞机租赁有限公司	16.50%	16.50%	
启龙国际贸易有限公司	16.50%		

说明：报告期内，本公司部分子公司符合小型微利企业普惠性所得税减免政策认定条件，适用 20% 企业所得税优惠税率。

## （二） 税收优惠

- 1、 子公司长龙（杭州）航空维修工程有限公司于 2022 年 12 月 24 日取得浙江省科学技术厅、浙江省财政厅、国家税务总局浙江省税务局发放的高新技术企业证书（证书编号：GR202233010739），于 2022 年至 2024 年享受国家关于高新技术企业的相关优惠政策，减按 15% 的税率计算缴纳企业所得税。
- 2、 子公司长龙（杭州）航空维修工程有限公司于 2025 年 12 月 19 日取得浙江省经济和信息化厅、浙江省财政厅、国家税务总局浙江省税务局发放的高新技术企业证书（证书编号：GR202533004603），于 2025 年至 2027 年享受国家关于高新技术企业的相关优惠政策，减按 15% 的税率计算缴纳企业所得税。
- 3、 子公司长龙数智科技（杭州）有限公司于 2022 年 12 月 24 日取得浙江省科学技术厅、浙江省财政厅、国家税务总局浙江省税务局发放的高新技术企业证书（证书编号：GR202233011839），于 2022 年至 2024 年享受国家关于高新技术企业的相关优惠政策，减按 15% 的税率计算缴纳企业所得税。
- 4、 子公司长龙数智科技（杭州）有限公司于 2025 年 12 月 19 日取得浙江省经济和信息化厅、浙江省财政厅、国家税务总局浙江省税务局发放的高新技术企业证书（证书编号：GR202533004602），于 2025 年至 2027 年享受国家关于高新技术企业的相关优惠政策，减按 15% 的税率计算缴纳企业所得税。
- 5、 根据财政部税务总局公告 2023 年第 12 号《关于进一步支持小微企业和个体工商户发展有关税费政策的公告》对小型微利企业减按 25% 计算应纳税所得额，按 20% 的税率缴纳企业所得税政策，延续执行至 2027 年 12 月 31 日。自 2023 年 1 月 1 日至 2027 年 12 月 31 日，对增值税小规模纳税人、小型微利企业和个体工商户减半征收资源税（不含水资源税）、城市维护建设税、房产税、

城镇土地使用税、印花税(不含证券交易印花税)、耕地占用税和教育费附加、地方教育附加。本公司所属增值税小规模纳税人、符合小型微利企业的条件之子公司,在报告期内享受上述优惠政策。

- 6、 根据《关于 2021.2030 年支持民用航空维修用航空器材进口税收政策的通知》(财关税[2021]15 号),自 2021 年 1 月 1 日至 2030 年 12 月 31 日,在中国民航局、工业和信息化部、财政部、海关总署制定印发的免税进口的维修用航空器材清单中,对民用飞机整机设计制造企业、国内航空公司、维修单位、航空器材分销商进口国内不能生产或性能不能满足需求的维修用航空器材,免征进口关税。
- 7、 根据《财政部税务总局关于明确增值税小规模纳税人减免增值税等政策的公告》2023 年第 1 号,自 2023 年 1 月 1 日至 2023 年 12 月 31 日,增值税加计抵减政策按照以下规定执行:允许生产性服务业纳税人按照当期可抵扣进项税额加计 5%抵减应纳税额。生产性服务业纳税人,是指提供邮政服务、电信服务、现代服务、生活服务取得的销售额占全部销售额的比重超过 50%的纳税人。本公司符合条件之子公司,在报告期内享受上述优惠政策。
- 8、 根据《财政部税务总局关于明确增值税小规模纳税人减免增值税等政策的公告》2023 年第 1 号及第 19 号,自 2023 年 1 月 1 日至 2027 年 12 月 31 日,增值税小规模纳税人适用 3%征收率的应税销售收入,减按 1%征收率征收增值税;适用 3%预征率的预缴增值税项目,减按 1%预征率预缴增值税。本公司所属增值税小规模纳税人的符合条件之子公司,在报告期内享受上述优惠政策。
- 9、 根据《2018 年税务(修订)(第 3 号)条例》,在两个或以上的关联实体中,仅可选择一个实体实施两级制利得税率。在两级制利得税率下,应纳税额在港币 200 万元以下时,利得税率降至 8.25%,应纳税额超过港币 200 万元的部分仍适用利得税率 16.5%,本公司设立在香港的子公司适用本条例。

## 五、合并财务报表项目注释

### (一) 货币资金

项目	2025.12.31	2024.12.31	2023.12.31
库存现金	910,446.25	827,894.80	1,388,585.73
数字货币	26,602.93	26,602.93	26,187.91
银行存款	1,962,213,289.43	1,877,944,856.15	1,940,181,948.73
其他货币资金	854,873,870.97	633,701,918.73	938,967,857.35
合计	2,818,024,209.58	2,512,501,272.61	2,880,564,579.72
其中：存放在境外的款项总额	33,075,439.13	5,516,572.18	
存放在境外且资金汇回受到限制的款项			

### (二) 交易性金融资产

项目	2025.12.31	2024.12.31	2023.12.31
以公允价值计量且其变动计入当期损益的金融资产	30,084,000.00	214,271,236.11	
其中：结构性存款	30,084,000.00	150,368,736.11	
外汇期权合约		63,902,500.00	
合计	30,084,000.00	214,271,236.11	

### (三) 衍生金融资产

项目	2025.12.31	2024.12.31	2023.12.31
套期工具		20,319,450.00	42,523,792.93
合计		20,319,450.00	42,523,792.93

### (四) 应收账款

#### 1、应收账款按账龄披露

账龄	2025.12.31	2024.12.31	2023.12.31
1 年以内（含 1 年）	161,299,387.42	166,524,334.51	152,740,694.87
1 至 2 年	9,809,372.31	36,142,971.82	10,910,907.65
2 至 3 年	234,850.34	3,286,497.26	672,320.88
3 至 4 年	28,346.50	182,952.00	60,579.00
4 年以上	183,531.00	2,271.50	864,054.18
小计	171,555,487.57	206,139,027.09	165,248,556.58
减：坏账准备	2,870,594.40	6,414,122.81	3,732,711.37
合计	168,684,893.17	199,724,904.28	161,515,845.21

## 2、 应收账款按坏账计提方法分类披露

2025 年 12 月 31 日

类别	账面余额		坏账准备		账面价值
	金额	比例 (%)	金额	计提比例 (%)	
按单项计提坏账准备					
按信用风险特征组合 计提坏账准备	171,555,487.57	100.00	2,870,594.40	1.67	168,684,893.17
其中：					
账龄组合	171,555,487.57	100.00	2,870,594.40	1.67	168,684,893.17
合计	171,555,487.57	100.00	2,870,594.40		168,684,893.17

2024 年 12 月 31 日

类别	账面余额		坏账准备		账面价值
	金额	比例 (%)	金额	计提比例 (%)	
按单项计提坏账准备					
按信用风险特征组合 计提坏账准备	206,139,027.09	100.00	6,414,122.81	3.11	199,724,904.28
其中：					
账龄组合	206,139,027.09	100.00	6,414,122.81	3.11	199,724,904.28
合计	206,139,027.09	100.00	6,414,122.81		199,724,904.28

2023 年 12 月 31 日

类别	账面余额		坏账准备		账面价值
	金额	比例 (%)	金额	计提比例 (%)	
按单项计提坏账准备					
按信用风险特征组合 计提坏账准备	165,248,556.58	100.00	3,732,711.37	2.26	161,515,845.21
其中：					
账龄组合	165,248,556.58	100.00	3,732,711.37	2.26	161,515,845.21
合计	165,248,556.58	100.00	3,732,711.37		161,515,845.21

按信用风险特征组合计提坏账准备：

账龄组合计提项目：

名称	2025.12.31			2024.12.31			2023.12.31		
	应收账款	坏账准备	计提比例 (%)	应收账款	坏账准备	计提比例 (%)	应收账款	坏账准备	计提比例 (%)
1 年以内 (含 1 年)	161,299,387.42	1,612,993.88	1.00	166,524,334.51	1,665,243.35	1.00	152,740,694.87	1,527,406.96	1.00
1 至 2 年	9,809,372.31	980,937.22	10.00	36,142,971.82	3,614,297.18	10.00	10,910,907.65	1,091,090.77	10.00
2 至 3 年	234,850.34	70,455.10	30.00	3,286,497.26	985,949.18	30.00	672,320.88	201,696.26	30.00
3 至 4 年	28,346.50	22,677.20	80.00	182,952.00	146,361.60	80.00	60,579.00	48,463.20	80.00
4 年以上	183,531.00	183,531.00	100.00	2,271.50	2,271.50	100.00	864,054.18	864,054.18	100.00
合计	171,555,487.57	2,870,594.40		206,139,027.09	6,414,122.81		165,248,556.58	3,732,711.37	

### 3、 本报告期计提、转回或收回的坏账准备情况

类别	2022.12.31	本期变动金额				2023.12.31
		计提	收回或 转回	转销或 核销	其他 变动	
按单项计提坏账准备						
按信用风险特征组合 计提坏账准备	1,967,764.44	1,764,946.93				3,732,711.37
合计	1,967,764.44	1,764,946.93				3,732,711.37

类别	2023.12.31	本期变动金额				2024.12.31
		计提	收回或 转回	转销或 核销	其他 变动	
按单项计提坏账准备						
按信用风险特征组合 计提坏账准备	3,732,711.37	2,681,411.44				6,414,122.81
合计	3,732,711.37	2,681,411.44				6,414,122.81

类别	2024.12.31	本期变动金额				2025.12.31
		计提	收回或 转回	转销或 核销	其他变 动	
按单项计提坏账准备						
按信用风险特征组合 计提坏账准备	6,414,122.81	-3,543,528.41				2,870,594.40
合计	6,414,122.81	-3,543,528.41				2,870,594.40

### 4、 本报告期实际核销的应收账款情况：无

5、 按欠款方归集的期末余额前五名的应收账款和合同资产情况

单位名称	2025.12.31				
	应收账款期末余额	合同资产期末余额	应收账款和合同资产期末余额	占应收账款和合同资产期末余额合计数的比例(%)	应收账款坏账准备和合同资产减值准备期末余额
国际航空运输协会（加拿大）北京办事处	50,301,501.08		50,301,501.08	29.32	503,015.01
中国航空结算有限责任公司	45,010,834.63		45,010,834.63	26.24	450,108.35
International Air Transport Association	10,930,402.59		10,930,402.59	6.37	109,304.03
华夏飞机维修工程有限公司	6,188,238.00		6,188,238.00	3.61	154,345.41
龙江航空有限公司	4,258,265.67		4,258,265.67	2.48	92,523.66
合计	116,689,241.97		116,689,241.97	68.02	1,309,296.46

单位名称	2024.12.31				
	应收账款期末余额	合同资产期末余额	应收账款和合同资产期末余额	占应收账款和合同资产期末余额合计数的比例(%)	应收账款坏账准备和合同资产减值准备期末余额
国际航空运输协会（加拿大）北京办事处	66,697,439.00		66,697,439.00	32.36	666,974.39
中国航空结算有限责任公司	18,871,167.27		18,871,167.27	9.15	188,711.67
Honeywell Aerospace	16,101,806.09		16,101,806.09	7.81	161,018.06
北京首都航空有限公司	8,020,718.75		8,020,718.75	3.89	80,207.19
海南博鳌金方舟实业有限公司	7,721,521.06		7,721,521.06	3.75	772,152.11
合计	117,412,652.17		117,412,652.17	56.96	1,869,063.42

单位名称	2023.12.31				
	应收账款期末余额	合同资产期末余额	应收账款和合同资产期末余额	占应收账款和合同资产期末余额合计数的比例(%)	应收账款坏账准备和合同资产减值准备期末余额
国际航空运输协会（加拿大）北京办事处	46,233,488.78		46,233,488.78	27.98	462,334.89
海南博鳌金方舟实业有限公司	11,221,521.06		11,221,521.06	6.79	319,957.71
中国航空结算有限责任公司	10,788,313.12		10,788,313.12	6.53	107,883.13
中航材利顿航空科技有限公司	6,829,643.83		6,829,643.83	4.13	144,646.15
北京首都航空有限公司	6,804,092.82		6,804,092.82	4.12	68,040.93
合计	81,877,059.61		81,877,059.61	49.55	1,102,862.81

(五) 应收款项融资

1、 应收款项融资分类列示

项目	2025.12.31	2024.12.31	2023.12.31
银行承兑汇票		35,700.00	
合计		35,700.00	

2、 应收款项融资本期增减变动及公允价值变动情况

项目	2022.12.31	本期新增	本期终止确认	其他变动	2023.12.31	累计在其他综合收益中确认的损失准备
合计						

项目	2023.12.31	本期新增	本期终止确认	其他变动	2024.12.31	累计在其他综合收益中确认的损失准备
银行承兑汇票		206,700.00	171,000.00		35,700.00	
合计		206,700.00	171,000.00		35,700.00	

项目	2024.12.31	本期新增	本期终止确认	其他变动	2025.12.31	累计在其他综合收益中确认的损失准备
银行承兑汇票	35,700.00	24,726,356.45	24,762,056.45			
合计	35,700.00	24,726,356.45	24,762,056.45			

3、 期末公司已背书或贴现且在资产负债表日尚未到期的应收款项融资

项目	2025.12.31		2024.12.31		2023.12.31	
	期末终止确认金额	期末未终止确认金额	期末终止确认金额	期末未终止确认金额	期末终止确认金额	期末未终止确认金额
银行承兑汇票（已贴现未到期）	24,244,056.45					
银行承兑汇票（已背书未到期）			171,000.00			
合计	24,244,056.45		171,000.00			

(六) 预付款项

1、 预付款项按账龄列示

账龄	2025.12.31		2024.12.31		2023.12.31	
	金额	比例(%)	金额	比例(%)	金额	比例(%)
1 年以内	407,613,568.66	98.92	210,346,202.54	96.97	221,659,590.89	97.96
1 至 2 年	3,413,751.37	0.83	3,722,922.33	1.72	2,687,891.18	1.19
2 至 3 年	460,817.89	0.11	1,989,469.04	0.92	982,559.47	0.43
3 年以上	574,210.10	0.14	849,832.33	0.39	948,217.51	0.42
合计	412,062,348.02	100.00	216,908,426.24	100.00	226,278,259.05	100.00

2、 按预付对象归集的期末余额前五名的预付款情况

预付对象	2025.12.31	占预付款项期末余额合计数的比例(%)
中国航空油料有限责任公司	189,402,646.16	45.96
Advanced Atomization Technologies LLC	58,824,383.58	14.28
华南蓝天航空油料有限公司	35,905,335.46	8.71
中航油新疆航空油料有限公司	20,951,239.44	5.08
深圳承远航空油料有限公司	8,038,248.19	1.95
合计	313,121,852.83	75.98

预付对象	2024.12.31	占预付款项期末余额合计数的比例(%)
中国航空油料有限责任公司	95,598,587.77	44.07
华南蓝天航空油料有限公司	24,122,645.89	11.12
中航油新疆航空油料有限公司	18,798,902.14	8.67
中航油烟台有限公司	9,215,088.89	4.25
深圳承远航空油料有限公司	7,463,818.81	3.44
合计	155,199,043.50	71.55

预付对象	2023.12.31	占预付款项期末余额合计数的比例(%)
中国航空油料有限责任公司	150,905,726.60	66.69
深圳承远航空油料有限公司	12,583,175.35	5.56
华南蓝天航空油料有限公司	9,852,727.70	4.35
中航油新疆航空油料有限公司	7,951,793.36	3.51
EAST WING TRAVEL MANAGEMENT(FZE)	2,497,548.07	1.10
合计	183,790,971.08	81.21

(七) 其他应收款

项目	2025.12.31	2024.12.31	2023.12.31
应收利息			
应收股利			
其他应收款项	950,128,511.06	928,658,449.63	970,646,851.49
合计	950,128,511.06	928,658,449.63	970,646,851.49

1、 应收利息：无

2、 应收股利：无

3、 其他应收款项

(1) 按账龄披露

账龄	2025.12.31	2024.12.31	2023.12.31
1 年以内 (含 1 年)	695,443,905.19	655,444,620.29	672,717,902.68
1 至 2 年	196,199,027.31	84,665,982.24	142,471,773.17
2 至 3 年	40,921,992.18	101,505,904.62	74,867,797.54
3 至 4 年	28,542,351.06	58,684,141.02	143,784,582.80
4 年以上	80,318,967.35	159,010,086.45	37,219,303.13
小计	1,041,426,243.09	1,059,310,734.62	1,071,061,359.32
减：坏账准备	91,297,732.03	130,652,284.99	100,414,507.83
合计	950,128,511.06	928,658,449.63	970,646,851.49

(2) 按坏账计提方法分类披露  
2025 年 12 月 31 日

类别	账面余额		坏账准备		账面价值
	金额	比例 (%)	金额	计提比例 (%)	
按单项计提坏账准备	118,208,374.53	11.35	70,810,872.01	59.90	47,397,502.52
按信用风险特征组合计提坏账准备	923,217,868.56	88.65	20,486,860.02	2.22	902,731,008.54
其中:					
账龄组合	582,285,929.58	55.91	20,486,860.02	3.52	561,799,069.56
押金及保证金组合	214,558,303.75	20.61			214,558,303.75
飞机及发动机制造商等信用折扣	126,373,635.23	12.13			126,373,635.23
合计	1,041,426,243.09	100.00	91,297,732.03		950,128,511.06

2024 年 12 月 31 日

类别	账面余额		坏账准备		账面价值
	金额	比例 (%)	金额	计提比例 (%)	
按单项计提坏账准备	283,290,419.10	26.74	85,806,356.47	30.29	197,484,062.63
按信用风险特征组合计提坏账准备	776,020,315.52	73.26	44,845,928.52	5.78	731,174,387.00
其中:					
账龄组合	562,683,854.94	53.12	44,845,928.52	7.97	517,837,926.42
押金及保证金组合	158,800,215.97	14.99			158,800,215.97
飞机及发动机制造商等信用折扣	54,536,244.61	5.15			54,536,244.61
合计	1,059,310,734.62	100.00	130,652,284.99		928,658,449.63

2023 年 12 月 31 日

类别	账面余额		坏账准备		账面价值
	金额	比例 (%)	金额	计提比例 (%)	
按单项计提坏账准备	224,362,628.37	20.95	41,264,700.84	18.39	183,097,927.53
按信用风险特征组合计提坏账准备	846,698,730.95	79.05	59,149,806.99	6.99	787,548,923.96
其中:					
账龄组合	577,869,659.09	53.95	59,149,806.99	10.24	518,719,852.10
押金及保证金组合	207,223,709.60	19.35			207,223,709.60
飞机及发动机制造商等信用折扣	61,605,362.26	5.75			61,605,362.26

类别	账面余额		坏账准备		账面价值
	金额	比例 (%)	金额	计提比例 (%)	
合计	1,071,061,359.32	100.00	100,414,507.83		970,646,851.49

重要的按单项计提坏账准备的其他应收款项：

名称	2025.12.31			
	账面余额	坏账准备	计提比例 (%)	计提依据
杭州市萧山区瓜沥镇人民政府	52,663,891.69	5,266,389.17	10.00	按照预计损失率
贵州省苗疆侗乡旅游股份有限公司	33,515,000.00	33,515,000.00	100.00	按照预计损失率
合计	86,178,891.69	38,781,389.17		

名称	2024.12.31			
	账面余额	坏账准备	计提比例 (%)	计提依据
杭州京伟投资有限公司	165,656,480.57	16,565,648.06	10.00	按照预计损失率
杭州市萧山区瓜沥镇人民政府	53,770,255.69	5,377,025.57	10.00	按照预计损失率
贵州省苗疆侗乡旅游股份有限公司	33,515,000.00	33,515,000.00	100.00	按照预计损失率
合计	252,941,736.26	55,457,673.63		

名称	2023.12.31			
	账面余额	坏账准备	计提比例 (%)	计提依据
杭州京伟投资有限公司	176,560,275.01	17,656,027.50	10.00	按照预计损失率
杭州市萧山区瓜沥镇人民政府	26,881,866.69	2,688,186.67	10.00	按照预计损失率
合计	203,442,141.70	20,344,214.17		

账龄组合计提项目：

名称	2025.12.31			2024.12.31			2023.12.31		
	其他应收款项	坏账准备	计提比例(%)	其他应收款项	坏账准备	计提比例(%)	其他应收款项	坏账准备	计提比例(%)
账龄组合									
其中：1 年以内	525,571,345.21	5,255,713.43	1.00	474,910,818.58	4,749,108.19	1.00	441,371,172.64	4,413,711.72	1.00
1 至 2 年	42,332,780.59	4,233,278.06	10.00	37,083,726.79	3,708,372.67	10.00	48,864,503.13	4,886,450.31	10.00
2 至 3 年	4,834,193.21	1,450,257.96	30.00	10,330,000.00	3,099,000.00	30.00	45,439,984.24	13,631,995.27	30.00
3 至 4 年	-			35,349,309.57	28,279,447.66	80.00	29,881,746.94	23,905,397.55	80.00
4 年以上	9,547,610.57	9,547,610.57	100.00	5,010,000.00	5,010,000.00	100.00	12,312,252.14	12,312,252.14	100.00
合计	582,285,929.58	20,486,860.02		562,683,854.94	44,845,928.52		577,869,659.09	59,149,806.99	

(3) 坏账准备计提情况

坏账准备	第一阶段	第二阶段	第三阶段	合计
	未来 12 个月预期信用损失	整个存续期预期信用损失(未发生信用减值)	整个存续期预期信用损失(已发生信用减值)	
2022.12.31 余额	47,799,763.49	17,972,726.90	20,684,286.67	86,456,777.06
2022.12.31 余额在本期				
--转入第二阶段				
--转入第三阶段				
--转回第二阶段				
--转回第一阶段				
本期计提	11,350,043.50	2,371,487.27	236,200.00	13,957,730.77
本期转回				
本期转销				
本期核销				
其他变动				
2023.12.31 余额	59,149,806.99	20,344,214.17	20,920,486.67	100,414,507.83

坏账准备	第一阶段	第二阶段	第三阶段	合计
	未来 12 个月预期信用损失	整个存续期预期信用损失(未发生信用减值)	整个存续期预期信用损失(已发生信用减值)	
2023.12.31 余额	59,149,806.99	20,344,214.17	20,920,486.67	100,414,507.83
2023.12.31 余额在本期				
--转入第二阶段				
--转入第三阶段	-36,465,546.17		36,465,546.17	
--转回第二阶段				
--转回第一阶段				
本期计提	22,161,667.70	3,200,613.63	6,477,650.00	31,839,931.33
本期转回		1,602,154.17		1,602,154.17
本期转销				
本期核销				
其他变动				
2024.12.31 余额	44,845,928.52	21,942,673.63	63,863,682.84	130,652,284.99

坏账准备	第一阶段	第二阶段	第三阶段	合计
------	------	------	------	----

	未来 12 个月预期信用损失	整个存续期预期信用损失(未发生信用减值)	整个存续期预期信用损失(已发生信用减值)	
2024.12.31 余额	44,845,928.52	21,942,673.63	63,863,682.84	130,652,284.99
2024.12.31 余额在本期				
--转入第二阶段				
--转入第三阶段	-2,000,000.00		2,000,000.00	
--转回第二阶段				
--转回第一阶段				
本期计提	-22,359,068.50		-319,200.00	-22,678,268.50
本期转回		16,676,284.46		16,676,284.46
本期转销				
本期核销				
其他变动				
2025.12.31 余额	20,486,860.02	5,266,389.17	65,544,482.84	91,297,732.03

(4) 本报告期计提、转回或收回的坏账准备情况

类别	2022.12.31	本期变动金额				2023.12.31
		计提	收回或转回	转销或核销	其他变动	
按单项计提坏账准备	38,657,013.57	2,607,687.27				41,264,700.84
按信用风险特征组合计提坏账准备	47,799,763.49	11,350,043.50				59,149,806.99
合计	86,456,777.06	13,957,730.77				100,414,507.83

类别	2023.12.31	本期变动金额				2024.12.31
		计提	收回或转回	转销或核销	其他变动	
按单项计提坏账准备	41,264,700.84	9,678,263.63	1,602,154.17		36,465,546.17	85,806,356.47
按信用风险特征组合计提坏账准备	59,149,806.99	22,161,667.70			-36,465,546.17	44,845,928.52
合计	100,414,507.83	31,839,931.33	1,602,154.17			130,652,284.99

类别	2024.12.31	本期变动金额				2025.12.31
		计提	收回或转回	转销或核销	其他变动	
按单项计提坏账准备	85,806,356.47	-319,200.00	16,676,284.46		2,000,000.00	70,810,872.01
按信用风险特征组合计提坏账准备	44,845,928.52	-22,359,068.50			-2,000,000.00	20,486,860.02
合计	130,652,284.99	-22,678,268.50	16,676,284.46			91,297,732.03

其中坏账准备转回或收回金额重要的：

单位名称	收回或转回金额	转回原因	收回方式	转回或收 回时间	确定原坏账准备的依 据及其合理性
杭州京伟投资有限公司	1,602,154.17	回款	银行存款	2024/7/10	按照预计可收回金额
杭州京伟投资有限公司	16,565,648.06	回款	银行存款	2025/5/15	按照预计可收回金额
合计	18,167,802.23				

(5) 按款项性质分类情况

款项性质	账面余额		
	2025.12.31	2024.12.31	2023.12.31
资金拆借款		165,656,480.57	176,560,275.01
往来款及其他	13,662,819.22	9,270,575.51	8,638,539.30
应收政府补助	42,920,000.00	21,390,000.00	36,790,000.00
押金及保证金	228,615,903.75	173,177,015.97	221,389,109.60
应收合作航线款	545,631,630.03	546,872,137.35	502,100,591.54
应收政府代建项目	52,663,891.69	53,770,255.69	26,881,866.69
应收飞行员款项	31,558,363.17	34,638,024.92	37,095,614.92
飞机及发动机制造商 等信用折扣	126,373,635.23	54,536,244.61	61,605,362.26
合计	1,041,426,243.09	1,059,310,734.62	1,071,061,359.32

(6) 按欠款方归集的期末余额前五名的其他应收款项情况

单位名称	款项性质	2025.12.31	账龄	占其他应收款项期末余额合计数的比例(%)	坏账准备期末余额
AERCAP IRELAND LIMITED	押金及保证金	126,518,400.00	1 年以内、1-2 年	12.15	
西部机场集团有限公司	应收合作航线款	85,855,200.00	1 年以内	8.24	858,552.00
CFM INTERNATIONAL, INC.	飞机及发动机制造商等信用折扣	85,140,212.68	1 年以内	8.18	
杭州萧山国际机场有限公司	应收合作航线款	60,019,800.00	1 年以内、1-2 年	5.76	2,548,140.00
襄阳市交通运输局	应收合作航线款	54,559,000.00	1 年以内	5.24	545,590.00
合计		412,092,612.68		39.57	3,952,282.00

单位名称	款项性质	2024.12.31	账龄	占其他应收款项期末余额合计数的比例(%)	坏账准备期末余额
杭州京伟投资有限公司	资金拆借款	165,656,480.57	1 年以内、1-2 年、2-3 年、3-4 年、4 年以上	15.64	16,565,648.06
AERCAP IRELAND LIMITED	押金及保证金	107,826,000.00	1 年以内	10.18	
杭州市萧山区瓜沥镇人民政府	应收政府代建项目	53,770,255.69	1 年以内、1-2 年、2-3 年	5.08	5,377,025.57
菏泽牡丹机场管理有限公司	应收合作航线款	45,739,500.00	1 年以内	4.32	457,395.00
杭州萧山国际机场有限公司	应收合作航线款	44,967,000.00	1 年以内、1-2 年	4.24	1,344,720.00
合计		417,959,236.26		39.46	23,744,788.63

单位名称	款项性质	2023.12.31	账龄	占其他应收款项期末余额合计数的比例(%)	坏账准备期末余额
杭州京伟投资有限公司	资金拆借款	176,560,275.01	1 年以内、1-2 年、2-3 年、3-4 年	16.48	17,656,027.50
AERCAPIRELAND LIMITED	押金及保证金	127,488,600.00	1 年以内	11.90	
西部机场集团有限公司	应收合作航线款	56,256,000.00	1 年以内	5.25	562,560.00
中国民用航空总局	应收合作航线款	36,790,000.00	1 年以内	3.43	367,900.00
西部机场集团宁夏机场有限公司	应收合作航线款	35,619,500.00	1 年以内、1-2 年	3.33	986,334.50
合计		432,714,375.01		40.39	19,572,822.00

(八) 存货

1、 存货分类

类别	2025.12.31			2024.12.31			2023.12.31		
	账面余额	存货跌价准备/合同履约成本减值准备	账面价值	账面余额	存货跌价准备/合同履约成本减值准备	账面价值	账面余额	存货跌价准备/合同履约成本减值准备	账面价值
航材及航材消耗件	251,523,558.90		251,523,558.90	79,133,342.63		79,133,342.63	51,950,043.18		51,950,043.18
机供品	2,494,104.60		2,494,104.60	3,301,072.02		3,301,072.02	3,895,125.48		3,895,125.48
航化品	12,925,203.97		12,925,203.97	5,275,613.68		5,275,613.68	4,508,451.59		4,508,451.59
库存商品	14,287,252.07	884,928.11	13,402,323.96	12,357,351.00	1,002,502.97	11,354,848.03	20,674,189.40	1,222,171.84	19,452,017.56
合计	281,230,119.54	884,928.11	280,345,191.43	100,067,379.33	1,002,502.97	99,064,876.36	81,027,809.65	1,222,171.84	79,805,637.81

## 2、 存货跌价准备及合同履约成本减值准备

类别	2022.12.31	本期增加金额		本期减少金额		2023.12.31
		计提	其他	转回或转销	其他	
库存商品		1,222,171.84				1,222,171.84
合计		1,222,171.84				1,222,171.84

类别	2023.12.31	本期增加金额		本期减少金额		2024.12.31
		计提	其他	转回或转销	其他	
库存商品	1,222,171.84			219,668.87		1,002,502.97
合计	1,222,171.84			219,668.87		1,002,502.97

类别	2024.12.31	本期增加金额		本期减少金额		2025.12.31
		计提	其他	转回或转销	其他	
库存商品	1,002,502.97			117,574.86		884,928.11
合计	1,002,502.97			117,574.86		884,928.11

### (九) 一年内到期的非流动资产

项目	2025.12.31	2024.12.31	2023.12.31
一年内到期的一年期以上大额存单	54,230,625.00	98,812,875.01	
合计	54,230,625.00	98,812,875.01	

(十) 其他流动资产

项目	2025.12.31	2024.12.31	2023.12.31
待认证及待抵扣进项税	1,230,402,035.53	573,657,063.32	308,923,645.11
预缴税费	1,662,661.42	907,954.50	13,275,475.67
合计	1,232,064,696.95	574,565,017.82	322,199,120.78

(十一) 长期应收款

1、 长期应收款情况

项目	2025.12.31			2024.12.31			2023.12.31		
	账面余额	坏账准备	账面价值	账面余额	坏账准备	账面价值	账面余额	坏账准备	账面价值
应收租赁款	27,657,923.43		27,657,923.43	10,612,199.34		10,612,199.34			
小计	27,657,923.43		27,657,923.43	10,612,199.34		10,612,199.34			
减：一年内到期部分									
合计	27,657,923.43		27,657,923.43	10,612,199.34		10,612,199.34			

(十二) 固定资产

1、 固定资产及固定资产清理

项目	2025.12.31	2024.12.31	2023.12.31
固定资产	6,976,033,898.57	5,120,377,979.24	4,270,224,415.37
固定资产清理			
合计	6,976,033,898.57	5,120,377,979.24	4,270,224,415.37

## 2、 固定资产情况

项目	房屋及建筑物	高价周转件	设备及其他	运输工具	飞机及发动机	合计
<b>1. 账面原值</b>						
(1) 2022.12.31	1,007,153,578.13	193,555,140.14	322,203,527.65	53,071,081.63	1,037,694,104.84	2,613,677,432.39
(2) 本期增加金额	640,432,159.99	48,839,954.31	87,098,023.27	7,977,876.08	1,524,258,619.21	2,308,606,632.86
—购置		48,839,954.31	31,734,692.52	7,977,876.08	27,297,951.58	115,850,474.49
—在建工程转入	640,432,159.99		55,363,330.75		60,931,413.76	756,726,904.50
—使用权资产转入					1,436,029,253.87	1,436,029,253.87
(3) 本期减少金额		8,181,999.19	6,513,582.01	79,775.06	86,528,351.60	101,303,707.86
—处置或报废		8,181,999.19	6,513,582.01	79,775.06	86,528,351.60	101,303,707.86
(4) 2023.12.31	1,647,585,738.12	234,213,095.26	402,787,968.91	60,969,182.65	2,475,424,372.45	4,820,980,357.39
<b>2. 累计折旧</b>						
(1) 2022.12.31	55,396,573.84	77,771,219.03	76,252,582.88	25,497,092.53	181,274,557.02	416,192,025.30
(2) 本期增加金额	25,762,469.42	24,807,982.32	23,071,594.28	5,720,553.09	121,494,659.21	200,857,258.32
—计提	25,762,469.42	24,807,982.32	23,071,594.28	5,720,553.09	121,494,659.21	200,857,258.32
(3) 本期减少金额		4,454,116.37	2,872,476.90	75,786.31	58,890,962.02	66,293,341.60
—处置或报废		4,454,116.37	2,872,476.90	75,786.31	58,890,962.02	66,293,341.60
(4) 2023.12.31	81,159,043.26	98,125,084.98	96,451,700.26	31,141,859.31	243,878,254.21	550,755,942.02
<b>3. 减值准备</b>						
(1) 2022.12.31						
(2) 本期增加金额						
(3) 本期减少金额						
(4) 2023.12.31						
<b>4. 账面价值</b>						
(1) 2023.12.31 账面价值	1,566,426,694.86	136,088,010.28	306,336,268.65	29,827,323.34	2,231,546,118.24	4,270,224,415.37
(2) 2022.12.31 账面价值	951,757,004.29	115,783,921.11	245,950,944.77	27,573,989.10	856,419,547.82	2,197,485,407.09

项目	房屋及建筑物	高价周转件	设备及其他	运输工具	飞机及发动机	合计
<b>1. 账面原值</b>						
(1) 2023.12.31	1,647,585,738.12	234,213,095.26	402,787,968.91	60,969,182.65	2,475,424,372.45	4,820,980,357.39
(2) 本期增加金额	115,626,083.79	33,057,256.53	22,722,425.68	3,282,768.91	969,552,642.27	1,144,241,177.18
—购置		33,057,256.53	22,722,425.68	3,282,768.91	903,157,680.33	962,220,131.45
—在建工程转入	115,626,083.79				66,394,961.94	182,021,045.73
(3) 本期减少金额		18,958,170.53	4,672,065.65			23,630,236.18
—处置或报废		18,958,170.53	4,672,065.65			23,630,236.18
(4) 2024.12.31	1,763,211,821.91	248,312,181.26	420,838,328.94	64,251,951.56	3,444,977,014.72	5,941,591,298.39
<b>2. 累计折旧</b>						
(1) 2023.12.31	81,159,043.26	98,125,084.98	96,451,700.26	31,141,859.31	243,878,254.21	550,755,942.02
(2) 本期增加金额	39,326,945.26	24,579,878.84	31,632,360.55	6,232,342.96	179,407,519.39	281,179,047.00
—计提	39,326,945.26	24,579,878.84	31,632,360.55	6,232,342.96	179,407,519.39	281,179,047.00
(3) 本期减少金额		6,304,177.68	4,417,492.19			10,721,669.87
—处置或报废		6,304,177.68	4,417,492.19			10,721,669.87
(4) 2024.12.31	120,485,988.52	116,400,786.14	123,666,568.62	37,374,202.27	423,285,773.60	821,213,319.15
<b>3. 减值准备</b>						
(1) 2023.12.31						
(2) 本期增加金额						
(3) 本期减少金额						
(4) 2024.12.31						
<b>4. 账面价值</b>						
(1) 2024.12.31 账面价值	1,642,725,833.39	131,911,395.12	297,171,760.32	26,877,749.29	3,021,691,241.12	5,120,377,979.24
(2) 2023.12.31 账面价值	1,566,426,694.86	136,088,010.28	306,336,268.65	29,827,323.34	2,231,546,118.24	4,270,224,415.37

项目	房屋及建筑物	高价周转件	设备及其他	运输工具	飞机及发动机	合计
<b>1. 账面原值</b>						
(1) 2024.12.31	1,763,211,821.91	248,312,181.26	420,838,328.94	64,251,951.56	3,444,977,014.72	5,941,591,298.39
(2) 本期增加金额	648,591,793.20	194,900,053.97	153,289,816.86	8,055,060.54	1,245,286,044.75	2,250,122,769.32
—购置		170,383,880.72	50,450,765.30	8,055,060.54	618,355,617.35	847,245,323.91
—在建工程转入	648,591,793.20	24,516,173.25	102,839,051.56		285,435,246.14	1,061,382,264.15
—使用权资产转入					341,495,181.26	341,495,181.26
(3) 本期减少金额		9,260,209.51	2,462,632.02	186,373.66	19,867,705.93	31,776,921.12
—处置或报废		9,260,209.51	2,462,632.02	186,373.66		11,909,215.19
—外币报表折算差异					19,867,705.93	19,867,705.93
(4) 2025.12.31	2,411,803,615.11	433,952,025.72	571,665,513.78	72,120,638.44	4,670,395,353.54	8,159,937,146.59
<b>2. 累计折旧</b>						
(1) 2024.12.31	120,485,988.52	116,400,786.14	123,666,568.62	37,374,202.27	423,285,773.60	821,213,319.15
(2) 本期增加金额	48,731,069.12	30,161,422.84	35,512,042.81	6,418,775.34	248,580,272.30	369,403,582.41
—计提	48,731,069.12	30,161,422.84	35,512,042.81	6,418,775.34	248,580,272.30	369,403,582.41
(3) 本期减少金额		3,372,415.47	2,246,968.82	177,054.98	917,214.27	6,713,653.54
—处置或报废		3,372,415.47	2,246,958.69	177,054.98		5,796,429.14
—外币报表折算差异			10.13		917,214.27	917,224.40
(4) 2025.12.31	169,217,057.64	143,189,793.51	156,931,642.61	43,615,922.63	670,948,831.63	1,183,903,248.02
<b>3. 减值准备</b>						
(1) 2024.12.31						
(2) 本期增加金额						
(3) 本期减少金额						
(4) 2025.12.31						
<b>4. 账面价值</b>						
(1) 2025.12.31 账面价值	2,242,586,557.47	290,762,232.21	414,733,871.17	28,504,715.81	3,999,446,521.91	6,976,033,898.57
(2) 2024.12.31 账面价值	1,642,725,833.39	131,911,395.12	297,171,760.32	26,877,749.29	3,021,691,241.12	5,120,377,979.24

### 3、 暂时闲置的固定资产

2025 年 12 月 31 日

项目	账面原值	累计折旧	减值准备	账面价值	备注
房屋及建筑物	323,655,535.45	23,240,788.06		300,414,747.39	创新智能维修保障基地 2# 楼正在装修设计
合计	323,655,535.45	23,240,788.06		300,414,747.39	

### 4、 通过经营租赁租出的固定资产情况

本公司于 2024 年 1 月 1 日通过经营租赁向关联方浙江长龙集团进出口有限公司租出固定资产创新智能维修保障基地研发楼 1#楼，租赁期限为 2 年，出租面积为 60 平方米，租金为 43,920.00 元/年。

### 5、 2025 年 12 月 31 日未办妥产权证书的固定资产情况

项目	账面价值	未办妥产权证书的原因
创新智能维修保障主基地项目二期机库及附楼工程	159,055,537.27	办理中

(十三) 在建工程

1、 在建工程及工程物资

项目	2025.12.31			2024.12.31			2023.12.31		
	账面余额	减值准备	账面价值	账面余额	减值准备	账面价值	账面余额	减值准备	账面价值
在建工程	437,600,367.26		437,600,367.26	494,854,392.24		494,854,392.24	133,393,960.17		133,393,960.17
工程物资									
合计	437,600,367.26		437,600,367.26	494,854,392.24		494,854,392.24	133,393,960.17		133,393,960.17

2、 在建工程情况

项目	2025.12.31			2024.12.31			2023.12.31		
	账面余额	减值准备	账面价值	账面余额	减值准备	账面价值	账面余额	减值准备	账面价值
飞机及飞机设备	334,102,548.27		334,102,548.27	146,053,890.00		146,053,890.00	79,774,587.54		79,774,587.54
机场高速沿线亚运景观提升项目							28,829,518.47		28,829,518.47
创新智能维修保障主基地项目附件及特车维修中心、航化品库工程							22,035,755.28		22,035,755.28
创新智能维修保障主基地项目配套机坪（二期）工程				89,210,336.67		89,210,336.67	1,560,390.67		1,560,390.67
创新智能维修保障主基地项目配餐楼及实操训练楼工程				179,521,216.97		179,521,216.97	69,265.10		69,265.10
创新智能维修保障主基地二期机库及附楼工程				74,913,024.44		74,913,024.44	340,642.45		340,642.45
长龙国际航空再制造中心项目	100,447,173.47		100,447,173.47						
其他项目	3,050,645.52		3,050,645.52	5,155,924.16		5,155,924.16	783,800.66		783,800.66
合计	437,600,367.26		437,600,367.26	494,854,392.24		494,854,392.24	133,393,960.17		133,393,960.17

### 3、 重要在建工程项目变动情况

项目名称	预算数(万元)	2022.12.31	本期增加金额	本期转入固定资产金额	本期其他减少金额	2023.12.31	工程累计投入占预算比例(%)	工程进度	利息资本化累计金额	其中：本期利息资本化金额	本期利息资本化率(%)	资金来源
飞机及飞机设备		80,400,986.04			626,398.50	79,774,587.54						自有资金
机场高速沿线亚运景观提升项目	3,994.00	12,916,088.85	15,913,429.62			28,829,518.47	78.68	后期				自有资金
创新智能维修保障基地研发楼工程	91,640.18	322,139,292.12	391,109,254.49	677,334,768.90	35,913,777.71		84.84	完工	48,045,822.52	11,081,636.53	5.29	自有资金、 专项贷款
创新智能维修保障主基地项目附件及特车维修中心、航化品库工程	16,364.35		22,035,755.28			22,035,755.28	14.68	前期				自有资金
创新智能维修保障主基地项目配套机坪(二期)工程	12,703.32	256,924.68	1,303,465.99			1,560,390.67	1.34	前期				自有资金
创新智能维修保障主基地项目配餐楼及实操训练楼工程	69,156.79		69,265.10			69,265.10	0.01	前期				自有资金
创新智能维修保障主基地二期机库及附楼工程	27,390.52		340,642.45			340,642.45	0.14	前期				自有资金
合计		415,713,291.69	430,771,812.93	677,334,768.90	36,540,176.21	132,610,159.51			48,045,822.52	11,081,636.53		

浙江长龙航空股份有限公司  
2023 年度 至 2025 年度  
财务报表附注

项目名称	预算数(万元)	2023.12.31	本期增加金额	本期转入固定资产金额	本期其他减少金额	2024.12.31	工程累计投入占预算比例(%)	工程进度	利息资本化累计金额	其中：本期利息资本化金额	本期利息资本化率(%)	资金来源
飞机及飞机设备		79,774,587.54	66,279,302.46			146,053,890.00						自有资金
机场高速沿线亚运景观提升项目	3,994.00	28,829,518.47	6,470,672.29		35,300,190.76			完工				自有资金
创新智能维修保障主基地项目附件及特车维修中心、航化品库工程	16,364.35	22,035,755.28	94,203,615.48	116,239,370.76			77.42	完工				自有资金
创新智能维修保障主基地项目配套机坪(二期)工程	12,703.32	1,560,390.67	87,649,946.00			89,210,336.67	76.55	后期				自有资金
创新智能维修保障主基地项目配餐楼及实操训练楼工程	69,156.79	69,265.10	179,451,951.87			179,521,216.97	28.29	中期				自有资金
创新智能维修保障主基地二期机库及附楼工程	27,390.52	340,642.45	74,572,381.99			74,913,024.44	29.81	中期				自有资金
合计		132,610,159.51	508,627,870.09	116,239,370.76	35,300,190.76	489,698,468.08						

浙江长龙航空股份有限公司  
2023 年度 至 2025 年度  
财务报表附注

项目名称	预算数(万元)	2024.12.31	本期增加金额	本期转入固定资产金额	本期其他减少金额	2025.12.31	工程累计投入占预算比例(%)	工程进度	利息资本化累计金额	其中：本期利息资本化金额	本期利息资本化率(%)	资金来源
飞机及飞机设备		146,053,890.00	441,712,704.18	101,092,214.59	152,571,831.32	334,102,548.27						自有资金
创新智能维修保障主基地项目配套机坪(二期)工程	12,703.32	89,210,336.67	26,685,832.28	115,896,168.95			99.44	完工				自有资金
创新智能维修保障主基地项目配餐楼及实操训练楼工程	69,156.79	179,521,216.97	144,828,828.89	324,350,045.86			51.12	完工				自有资金
创新智能维修保障主基地二期机库及附楼工程	27,390.52	74,913,024.44	85,802,056.81	160,715,081.25			63.96	完工				自有资金
长龙国际航空再制造中心项目	142,167.06		100,447,173.47			100,447,173.47	7.70	前期				自有资金
合计		489,698,468.08	799,476,595.63	702,053,510.65	152,571,831.32	434,549,721.74						

(十四) 使用权资产

项目	房屋及建筑物	高价周转件	飞机及发动机	合计
<b>1. 账面原值</b>				
(1) 2022.12.31 余额	1,826,560.23	36,376,332.28	19,528,914,485.07	19,567,117,377.58
(2) 本期增加金额	39,911,690.27		1,900,098,437.36	1,940,010,127.63
— 新增租赁	39,911,690.27		1,661,137,633.22	1,701,049,323.49
— 租赁变更增加			238,960,804.14	238,960,804.14
(3) 本期减少金额			1,835,307,118.99	1,835,307,118.99
— 转入固定资产			1,835,307,118.99	1,835,307,118.99
(4) 2023.12.31 余额	41,738,250.50	36,376,332.28	19,593,705,803.44	19,671,820,386.22
<b>2. 累计折旧</b>				
(1) 2022.12.31 余额	167,432.91	5,520,558.57	5,460,176,978.11	5,465,864,969.59
(2) 本期增加金额	7,525,500.36	3,702,692.85	1,479,146,113.73	1,490,374,306.94
— 计提	7,525,500.36	3,702,692.85	1,479,146,113.73	1,490,374,306.94
(3) 本期减少金额			399,277,865.12	399,277,865.12
— 转入固定资产			399,277,865.12	399,277,865.12
(4) 2023.12.31 余额	7,692,933.27	9,223,251.42	6,540,045,226.72	6,556,961,411.41
<b>3. 减值准备</b>				
(1) 2022.12.31 余额				
(2) 本期增加金额				
(3) 本期减少金额				
(4) 2023.12.31 余额				
<b>4. 账面价值</b>				
(1) 2023.12.31 账面价值	34,045,317.23	27,153,080.86	13,053,660,576.72	13,114,858,974.81
(2) 2022.12.31 账面价值	1,659,127.32	30,855,773.71	14,068,737,506.96	14,101,252,407.99

项目	房屋及建筑物	高价周转件	飞机及发动机	合计
<b>1. 账面原值</b>				
(1) 2023.12.31 余额	41,738,250.50	36,376,332.28	19,593,705,803.44	19,671,820,386.22
(2) 本期增加金额	9,033,025.46		1,183,120,448.98	1,192,153,474.44
— 新增租赁	9,033,025.46		1,177,945,181.27	1,186,978,206.73

项目	房屋及建筑物	高价周转件	飞机及发动机	合计
—租赁变更增加			5,175,267.71	5,175,267.71
(3) 本期减少金额	2,290,975.51		158,020,716.93	160,311,692.44
—租赁结束或终止	2,290,975.51			2,290,975.51
—租赁变更减少			158,020,716.93	158,020,716.93
(4) 2024.12.31 余额	48,480,300.45	36,376,332.28	20,618,805,535.49	20,703,662,168.22
<b>2. 累计折旧</b>				
(1) 2023.12.31 余额	7,692,933.27	9,223,251.42	6,540,045,226.72	6,556,961,411.41
(2) 本期增加金额	16,370,617.61	3,702,692.85	1,513,395,897.54	1,533,469,208.00
—计提	16,370,617.61	3,702,692.85	1,513,395,897.54	1,533,469,208.00
(3) 本期减少金额	1,622,780.46			1,622,780.46
—租赁结束或终止	1,622,780.46			1,622,780.46
(4) 2024.12.31 余额	22,440,770.42	12,925,944.27	8,053,441,124.26	8,088,807,838.95
<b>3. 减值准备</b>				
(1) 2023.12.31 余额				
(2) 本期增加金额				
(3) 本期减少金额				
(4) 2024.12.31 余额				
<b>4. 账面价值</b>				
(1) 2024.12.31 账面价值	26,039,530.03	23,450,388.01	12,565,364,411.23	12,614,854,329.27
(2) 2023.12.31 账面价值	34,045,317.23	27,153,080.86	13,053,660,576.72	13,114,858,974.81

项目	房屋及建筑物	高价周转件	飞机及发动机	合计
<b>1. 账面原值</b>				
(1) 2024.12.31 余额	48,480,300.45	36,376,332.28	20,618,805,535.49	20,703,662,168.22
(2) 本期增加金额	66,973,865.79		2,524,944,162.98	2,591,918,028.77
—新增租赁	66,973,865.79		1,622,493,625.54	1,689,467,491.33
—租赁变更增加			396,105,320.40	396,105,320.40
—在建工程转入			506,345,217.04	506,345,217.04
(3) 本期减少金额	12,698,133.71		929,373,247.45	942,071,381.16
—租赁结束或终止	12,677,673.52		45,575,437.90	58,253,111.42
—外币报表折算差异	20,460.19			20,460.19
—转入固定资产			822,489,220.62	822,489,220.62

项目	房屋及建筑物	高价周转件	飞机及发动机	合计
—租赁变更减少			61,308,588.93	61,308,588.93
(4) 2025.12.31 余额	102,756,032.53	36,376,332.28	22,214,376,451.02	22,353,508,815.83
2. 累计折旧				
(1) 2024.12.31 余额	22,440,770.42	12,925,944.27	8,053,441,124.26	8,088,807,838.95
(2) 本期增加金额	20,387,550.61	3,702,692.83	1,584,172,641.22	1,608,262,884.66
—计提	20,387,550.61	3,702,692.83	1,584,172,641.22	1,608,262,884.66
(3) 本期减少金额	8,833,478.34		526,569,477.26	535,402,955.60
—租赁结束或终止	8,820,120.19		45,575,437.90	54,395,558.09
—外币报表折算差异	13,358.15			13,358.15
—转入固定资产			480,994,039.36	480,994,039.36
(4) 2025.12.31 余额	33,994,842.69	16,628,637.10	9,111,044,288.22	9,161,667,768.01
3. 减值准备				
(1) 2024.12.31 余额				
(2) 本期增加金额				
(3) 本期减少金额				
(4) 2025.12.31 余额				
4. 账面价值				
(1) 2025.12.31 账面价值	68,761,189.84	19,747,695.18	13,103,332,162.80	13,191,841,047.82
(2) 2024.12.31 账面价值	26,039,530.03	23,450,388.01	12,565,364,411.23	12,614,854,329.27

### (十五) 无形资产

项目	土地使用权	系统及软件	合计
1. 账面原值			
(1) 2022.12.31	286,579,309.72	20,123,575.64	306,702,885.36
(2) 本期增加金额	106,785,412.50	4,006,865.26	110,792,277.76
—购置	106,785,412.50	4,006,865.26	110,792,277.76
(3) 本期减少金额			
(4) 2023.12.31	393,364,722.22	24,130,440.90	417,495,163.12
2. 累计摊销			
(1) 2022.12.31	27,152,199.97	13,825,967.63	40,978,167.60
(2) 本期增加金额	7,632,298.04	2,361,290.18	9,993,588.22
—计提	7,632,298.04	2,361,290.18	9,993,588.22
(3) 本期减少金额			

项目	土地使用权	系统及软件	合计
(4) 2023.12.31	34,784,498.01	16,187,257.81	50,971,755.82
3. 减值准备			
(1) 2022.12.31			
(2) 本期增加金额			
(3) 本期减少金额			
(4) 2023.12.31			
4. 账面价值			
(1) 2023.12.31 账面价值	358,580,224.21	7,943,183.09	366,523,407.30
(2) 2022.12.31 账面价值	259,427,109.75	6,297,608.01	265,724,717.76

项目	土地使用权	系统及软件	合计
1. 账面原值			
(1) 2023.12.31	393,364,722.22	24,130,440.90	417,495,163.12
(2) 本期增加金额		2,330,637.03	2,330,637.03
—购置		2,330,637.03	2,330,637.03
(3) 本期减少金额			
(4) 2024.12.31	393,364,722.22	26,461,077.93	419,825,800.15
2. 累计摊销			
(1) 2023.12.31	34,784,498.01	16,187,257.81	50,971,755.82
(2) 本期增加金额	8,878,377.00	2,752,762.48	11,631,139.48
—计提	8,878,377.00	2,752,762.48	11,631,139.48
(3) 本期减少金额			
(4) 2024.12.31	43,662,875.01	18,940,020.29	62,602,895.30
3. 减值准备			
(1) 2023.12.31			
(2) 本期增加金额			
(3) 本期减少金额			
(4) 2024.12.31			
4. 账面价值			
(1) 2024.12.31 账面价值	349,701,847.21	7,521,057.64	357,222,904.85
(2) 2023.12.31 账面价值	358,580,224.21	7,943,183.09	366,523,407.30

项目	土地使用权	系统及软件	合计
1. 账面原值			
(1) 2024.12.31	393,364,722.22	26,461,077.93	419,825,800.15

项目	土地使用权	系统及软件	合计
(2) 本期增加金额	149,714,701.00	10,387,972.65	160,102,673.65
—购置	149,714,701.00	10,387,972.65	160,102,673.65
—在建工程转入			
(3) 本期减少金额			
(4) 2025.12.31	543,079,423.22	36,849,050.58	579,928,473.80
2. 累计摊销			
(1) 2024.12.31	43,662,875.01	18,940,020.29	62,602,895.30
(2) 本期增加金额	11,204,807.18	3,466,117.83	14,670,925.01
—计提	11,204,807.18	3,466,117.83	14,670,925.01
(3) 本期减少金额			
(4) 2025.12.31	54,867,682.19	22,406,138.12	77,273,820.31
3. 减值准备			
(1) 2024.12.31			
(2) 本期增加金额			
(3) 本期减少金额			
(4) 2025.12.31			
4. 账面价值			
(1) 2025.12.31 账面价值	488,211,741.03	14,442,912.46	502,654,653.49
(2) 2024.12.31 账面价值	349,701,847.21	7,521,057.64	357,222,904.85

(十六) 长期待摊费用

项目	2022.12.31	本期增加金额	本期摊销金额	其他减少金额	2023.12.31
飞行员引进费及养成费	1,274,666,161.19	44,691,907.12	73,467,729.29	7,143,462.72	1,238,746,876.30
飞机检修及改良支出	69,375,713.54	2,194,690.26	22,579,458.79		48,990,945.01
装修费及其他	6,298,342.41	52,985,086.35	7,016,642.97		52,266,785.79
合计	1,350,340,217.14	99,871,683.73	103,063,831.05	7,143,462.72	1,340,004,607.10

项目	2023.12.31	本期增加金额	本期摊销金额	其他减少金额	2024.12.31
飞行员引进费及养成费	1,238,746,876.30	121,716,840.67	74,795,145.11	3,571,825.13	1,282,096,746.73
飞机检修及改良支出	48,990,945.01	15,454,822.60	13,816,066.48		50,629,701.13
装修费及其他	52,266,785.79	4,259,069.87	7,735,354.23		48,790,501.43
合计	1,340,004,607.10	141,430,733.14	96,346,565.82	3,571,825.13	1,381,516,949.29

项目	2024.12.31	本期增加金额	本期摊销金额	其他减少金额	2025.12.31
飞行员引进费及养成费	1,282,096,746.73	51,301,725.23	76,070,220.27	2,998,038.16	1,254,330,213.53
飞机检修及改良支出	50,629,701.13	45,472,072.40	16,212,128.13		79,889,645.40
装修费及其他	48,790,501.43	9,162,296.15	7,455,452.01		50,497,345.57
合计	1,381,516,949.29	105,936,093.78	99,737,800.41	2,998,038.16	1,384,717,204.50

(十七) 递延所得税资产和递延所得税负债

1、 未经抵销的递延所得税资产

项目	2025.12.31		2024.12.31		2023.12.31	
	可抵扣暂时性差异	递延所得税资产	可抵扣暂时性差异	递延所得税资产	可抵扣暂时性差异	递延所得税资产
信用减值准备	93,930,213.92	22,889,930.45	136,898,486.37	33,613,914.07	104,115,706.45	25,749,511.35
资产减值准备	884,928.11	198,688.58	1,002,502.97	208,580.23	1,222,171.84	305,542.96
租赁负债及预计负债	12,316,529,578.33	3,078,967,618.03	12,083,351,608.43	3,020,599,948.72	12,430,653,049.63	3,107,442,774.44
公允价值变动	15,252,714.30	3,813,178.58				
内部交易未实现利润			282,861.72	70,715.43	7,493,488.40	1,873,372.10
可抵扣亏损	1,479,704,636.45	349,425,995.65	2,418,420,924.06	582,259,101.22	3,287,793,726.17	808,279,925.59
股权激励费用	6,589,702.53	1,647,425.63	6,408,672.46	1,602,168.12	4,221,406.44	1,055,351.61
应付债券利息摊销差异					1,912,932.50	478,233.13
合计	13,912,891,773.64	3,456,942,836.92	1,464,6365,056.01	3,638,354,427.79	15,837,412,481.43	394,5184,711.18

2、 未经抵销的递延所得税负债

项目	2025.12.31		2024.12.31		2023.12.31	
	应纳税暂时性差异	递延所得税负债	应纳税暂时性差异	递延所得税负债	应纳税暂时性差异	递延所得税负债
公允价值变动	84,000.00	21,000.00	84,590,686.11	21,147,671.53	42,523,792.93	10,630,948.23
使用权资产	11,689,826,651.67	2,922,276,524.96	11,480,943,208.01	2,870,015,480.39	11,893,432,024.34	2,973,135,725.47
内部交易未实现利润	11,039,344.92	2,759,836.23				
合计	11,700,949,996.59	2,925,057,361.19	11,565,533,894.12	2,891,163,151.92	11,935,955,817.27	2,983,766,673.70

3、 以抵销后净额列示的递延所得税资产或负债

项目	2025.12.31		2024.12.31		2023.12.31	
	递延所得税资产和 负债互抵金额	抵销后递延所得税 资产或负债余额	递延所得税资产和负债 互抵金额	抵销后递延所得税资 产或负债余额	递延所得税资产和负债 互抵金额	抵销后递延所得税资 产或负债余额
递延所得税资产	2,921,520,115.19	535,422,721.73	2,891,161,239.79	747,193,188.00	2,983,766,673.70	961,418,037.48
递延所得税负债	2,921,520,115.19	3,537,246.00	2,891,161,239.79	1,912.13	2,983,766,673.70	

#### 4、 未确认递延所得税资产明细

项目	2025.12.31	2024.12.31	2023.12.31
可抵扣暂时性差异	238,112.51	189,931.67	251,904.55
可抵扣亏损	21,646,658.36	20,230,854.75	11,191,654.80
合计	21,884,770.87	20,420,786.42	11,443,559.35

#### 5、 未确认递延所得税资产的可抵扣亏损将于以下年度到期

年份	2025.12.31	2024.12.31	2023.12.31
2026		18,976.99	20,243.06
2027	56,162.93	56,625.60	2,191,460.44
2028	4,811,218.27	5,305,325.02	8,979,951.30
2029	8,025,706.56	14,849,927.14	
2030	8,753,570.60		
合计	21,646,658.36	20,230,854.75	11,191,654.80

(十八) 其他非流动资产

项目	2025.12.31			2024.12.31			2023.12.31		
	账面余额	减值准备	账面价值	账面余额	减值准备	账面价值	账面余额	减值准备	账面价值
预付 APU 包修小时费	96,927,972.81		96,927,972.81	61,322,994.37		61,322,994.37	42,259,601.69		42,259,601.69
预付飞行员费用	292,047,823.82		292,047,823.82	191,397,392.68		191,397,392.68	222,615,939.23		222,615,939.23
预付非流动资产款项	235,740,664.38		235,740,664.38	9,998,231.02		9,998,231.02	4,089,255.51		4,089,255.51
预付发动机包修小时费	1,451,516,529.25		1,451,516,529.25	1,310,903,473.80		1,310,903,473.80	968,959,602.90		968,959,602.90
大额存单	104,340,555.56		104,340,555.56	52,633,750.05		52,633,750.05	146,597,125.00		146,597,125.00
合计	2,180,573,545.82		2,180,573,545.82	1,626,255,841.92		1,626,255,841.92	1,384,521,524.33		1,384,521,524.33

(十九) 所有权或使用权受到限制的资产

项目	2025.12.31				2024.12.31				2023.12.31			
	账面余额	账面价值	受限类型	受限情况	账面余额	账面价值	受限类型	受限情况	账面余额	账面价值	受限类型	受限情况
货币资金	416,506,267.15	416,506,267.15	质押	承兑汇票保证金	171,300,000.00	171,300,000.00	质押	承兑汇票保证金	169,020,000.00	169,020,000.00	质押	承兑汇票保证金
货币资金									180,000,000.00	180,000,000.00	质押	定期存款作为承兑汇票保证金
货币资金	45,800,008.34	45,800,008.34	质押	信用证保证金	62,120,000.00	62,120,000.00	质押	信用证保证金			质押	信用证保证金
货币资金	373,330,167.55	373,330,167.55	质押	保函保证金及利息	373,471,731.76	373,471,731.76	质押	保函保证金及利息	516,002,517.91	516,002,517.91	质押	保函保证金及利息
货币资金	71,600.00	71,600.00	质押	ETC 保证金	68,600.00	68,600.00	质押	ETC 保证金	66,600.00	66,600.00	质押	ETC 保证金
货币资金	50,000.00	50,000.00	质押	第三方支付平台保证金								
货币资金									30,000,000.00	30,000,000.00	质押	借款保证金
货币资金									7,082,700.00	7,082,700.00	质押	外汇掉期保证金
固定资产	4,594,331,282.33	4,284,237,526.97	抵押	用于借款担保	3,065,140,858.34	2,888,909,363.41	抵押	用于借款担保	2,054,671,307.69	1,958,502,698.80	抵押	用于借款担保
在建工程	2,840,981.50	2,840,981.50	抵押	用于借款担保	254,888,343.11	254,888,343.11	抵押	用于借款担保	23,106,213.29	23,106,213.29	抵押	用于借款担保
无形资产	543,079,423.22	488,211,741.03	抵押	用于借款担保	393,364,722.22	349,701,847.21	抵押	用于借款担保	393,364,722.22	358,580,224.21	抵押	用于借款担保
合计	5,976,009,730.09	5,611,048,292.54			4,320,354,255.43	4,100,459,885.49			3,373,314,061.11	3,242,360,954.21		

(二十) 短期借款

项目	2025.12.31	2024.12.31	2023.12.31
质押借款	152,500,000.00	742,981,000.00	1,433,872,896.00
抵押借款	1,542,950,400.00	1,579,782,400.00	1,748,240,500.00
保证借款	3,998,933,645.22	1,890,526,000.00	1,395,000,000.00
未到期票据及信用证贴现	508,350,652.37	520,600,000.00	693,400,000.00
应计借款利息	10,024,685.93	10,472,048.09	15,500,944.95
合计	6,212,759,383.52	4,744,361,448.09	5,286,014,340.95

(二十一) 交易性金融负债

项目	2025.12.31	2024.12.31	2023.12.31
交易性金融负债	9,905,950.00		
其中：外汇期权合约	9,905,950.00		
合计	9,905,950.00		

(二十二) 衍生金融负债

项目	2025.12.31	2024.12.31	2023.12.31
套期工具	5,346,764.30		
合计	5,346,764.30		

(二十三) 应付票据

种类	2025.12.31	2024.12.31	2023.12.31
银行承兑汇票	1,543,000,000.00	461,000,000.00	449,000,000.00
商业承兑汇票		92,000,000.00	
信用证	302,000,000.00		
合计	1,845,000,000.00	553,000,000.00	449,000,000.00

#### (二十四) 应付账款

项目	2025.12.31	2024.12.31	2023.12.31
飞机修理费及航材采购	368,406,139.29	103,387,664.62	105,494,415.26
工程款项	357,031,119.47	360,140,847.14	265,565,460.30
起降费	249,753,769.19	195,928,261.30	223,241,169.79
飞行员养成及引进费	170,619,209.85	94,449,825.73	154,078,751.65
餐食供应品	78,630,599.58	54,524,219.37	65,913,128.02
电脑订座费	64,815,163.02	48,817,386.73	38,825,490.22
代理手续费	27,804,915.23	25,757,319.21	22,547,089.21
其他	123,501,305.78	95,154,748.43	167,773,256.43
合计	1,440,562,221.41	978,160,272.53	1,043,438,760.88

#### (二十五) 合同负债

项目	2025.12.31	2024.12.31	2023.12.31
未承运机票款	404,961,226.02	536,826,071.80	396,985,141.39
其他	15,382,720.85	4,676,844.10	2,833,276.19
合计	420,343,946.87	541,502,915.90	399,818,417.58

#### (二十六) 应付职工薪酬

##### 1、 应付职工薪酬列示

项目	2022.12.31	本期增加	本期减少	2023.12.31
短期薪酬	103,699,275.26	1,499,013,486.54	1,403,306,867.11	199,405,894.69
离职后福利-设定提存计划	35,862,231.55	72,197,113.59	96,466,880.17	11,592,464.97
辞退福利		60,000.00	60,000.00	
一年内到期的其他福利				
合计	139,561,506.81	1,571,270,600.13	1,499,833,747.28	210,998,359.66

项目	2023.12.31	本期增加	本期减少	2024.12.31
短期薪酬	199,405,894.69	1,689,944,777.58	1,669,183,832.57	220,166,839.70
离职后福利-设定提存计划	11,592,464.97	83,685,346.80	88,252,131.79	7,025,679.98
辞退福利		92,103.36	92,103.36	
一年内到期的其他福利				
合计	210,998,359.66	1,773,722,227.74	1,757,528,067.72	227,192,519.68

项目	2024.12.31	本期增加	本期减少	2025.12.31
短期薪酬	220,166,839.70	1,909,227,104.80	1,789,733,575.87	339,660,368.63
离职后福利-设定提存计划	7,025,679.98	109,858,330.79	107,855,608.36	9,028,402.41
辞退福利		5,146,536.73	5,146,536.73	
一年内到期的其他福利				
合计	227,192,519.68	2,024,231,972.32	1,902,735,720.96	348,688,771.04

## 2、 短期薪酬列示

项目	2022.12.31	本期增加	本期减少	2023.12.31
(1) 工资、奖金、津贴和补贴	87,310,010.41	1,341,354,187.43	1,247,847,921.50	180,816,276.34
(2) 职工福利费		24,379,344.23	24,379,344.23	
(3) 社会保险费	5,960,754.46	46,111,897.81	47,830,928.53	4,241,723.74
其中：医疗保险费	4,548,364.85	43,030,586.60	43,727,427.61	3,851,523.84
工伤保险费	1,412,389.61	3,081,311.21	4,103,500.92	390,199.90
生育保险费				
(4) 住房公积金	45,749.00	57,936,526.40	57,932,550.40	49,725.00
(5) 工会经费和职工教育经费	10,382,761.39	29,231,530.67	25,316,122.45	14,298,169.61
(6) 短期带薪缺勤				
(7) 短期利润分享计划				
(8) 其他短期薪酬				
合计	103,699,275.26	1,499,013,486.54	1,403,306,867.11	199,405,894.69

项目	2023.12.31	本期增加	本期减少	2024.12.31
(1) 工资、奖金、津贴和补贴	180,816,276.34	1,502,675,260.78	1,477,784,572.80	205,706,964.32
(2) 职工福利费		28,342,671.02	28,342,671.02	
(3) 社会保险费	4,241,723.74	55,273,290.91	54,960,495.61	4,554,519.04
其中：医疗保险费	3,851,523.84	51,558,931.19	51,156,262.00	4,254,193.03
工伤保险费	390,199.90	3,714,359.72	3,804,233.61	300,326.01
生育保险费				
(4) 住房公积金	49,725.00	73,321,314.50	73,371,039.50	
(5) 工会经费和职工教育经费	14,298,169.61	30,332,240.37	34,725,053.64	9,905,356.34
(6) 短期带薪缺勤				
(7) 短期利润分享计划				
(8) 其他短期薪酬				
合计	199,405,894.69	1,689,944,777.58	1,669,183,832.57	220,166,839.70

项目	2024.12.31	本期增加	本期减少	2025.12.31
(1) 工资、奖金、津贴和补贴	205,706,964.32	1,683,335,583.97	1,579,155,798.59	309,886,749.70
(2) 职工福利费		25,179,847.42	25,179,847.42	
(3) 社会保险费	4,554,519.04	65,450,372.73	64,397,462.03	5,607,429.74
其中：医疗保险费	4,254,193.03	61,225,049.77	60,214,826.83	5,264,415.97
工伤保险费	300,326.01	4,225,322.96	4,182,635.20	343,013.77
生育保险费				
(4) 住房公积金		98,559,823.00	98,438,429.00	121,394.00
(5) 工会经费和职工教育经费	9,905,356.34	36,701,477.68	22,562,038.83	24,044,795.19
(6) 短期带薪缺勤				
(7) 短期利润分享计划				
(8) 其他短期薪酬				
合计	220,166,839.70	1,909,227,104.80	1,789,733,575.87	339,660,368.63

### 3、 设定提存计划列示

项目	2022.12.31	本期增加	本期减少	2023.12.31
基本养老保险	34,573,705.24	69,807,147.79	93,109,450.96	11,271,402.07
失业保险费	1,288,526.31	2,389,965.80	3,357,429.21	321,062.90
企业年金缴费				
合计	35,862,231.55	72,197,113.59	96,466,880.17	11,592,464.97

项目	2023.12.31	本期增加	本期减少	2024.12.31
基本养老保险	11,271,402.07	80,881,612.61	85,357,481.55	6,795,533.13
失业保险费	321,062.90	2,803,734.19	2,894,650.24	230,146.85
企业年金缴费				
合计	11,592,464.97	83,685,346.80	88,252,131.79	7,025,679.98

项目	2024.12.31	本期增加	本期减少	2025.12.31
基本养老保险	6,795,533.13	106,468,753.98	104,513,991.53	8,750,295.58
失业保险费	230,146.85	3,389,576.81	3,341,616.83	278,106.83
企业年金缴费				
合计	7,025,679.98	109,858,330.79	107,855,608.36	9,028,402.41

(二十七) 应交税费

税费项目	2025.12.31	2024.12.31	2023.12.31
增值税	34,231,576.69	14,219,740.98	25,944,542.02
城市维护建设税	5,074,598.49	10,103.13	209,995.62
企业所得税	4,212,171.30	6,524,484.95	892,554.58
个人所得税	13,028,130.13	11,931,672.98	13,329,729.27
房产税	15,997,063.43	18,664,006.34	11,731,588.18
教育费附加	3,626,038.44	12,797.70	149,996.81
民航发展基金	90,834,110.29	87,062,051.57	72,296,177.50
国际税费	27,453,279.03	21,508,618.91	9,779,589.46
其他	3,556,767.64	2,946,861.00	2,344,393.84
合计	198,013,735.44	162,880,337.56	136,678,567.28

(二十八) 其他应付款

项目	2025.12.31	2024.12.31	2023.12.31
应付利息			
应付股利			
其他应付款项	134,818,074.38	184,280,850.76	241,360,186.30
合计	134,818,074.38	184,280,850.76	241,360,186.30

1、 应付利息：无

2、 应付股利：无

3、 其他应付款项

项目	2025.12.31	2024.12.31	2023.12.31
押金及保证金	131,388,772.52	164,864,159.84	184,386,636.48
往来款及其他	3,429,301.86	19,416,690.92	56,973,549.82
合计	134,818,074.38	184,280,850.76	241,360,186.30

(二十九) 一年内到期的非流动负债

项目	2025.12.31	2024.12.31	2023.12.31
一年内到期的长期借款	354,648,692.51	286,751,956.39	113,869,241.50
一年内到期的长期应付款	271,899,115.44	377,600,661.11	241,379,346.34

项目	2025.12.31	2024.12.31	2023.12.31
一年内到期的租赁负债	1,895,744,907.90	1,793,196,648.46	1,683,990,799.82
合计	2,522,292,715.85	2,457,549,265.96	2,039,239,387.66

### (三十) 其他流动负债

项目	2025.12.31	2024.12.31	2023.12.31
待转销项税额	34,197,699.75	44,981,251.82	34,165,713.19
合计	34,197,699.75	44,981,251.82	34,165,713.19

### (三十一) 长期借款

项目	2025.12.31	2024.12.31	2023.12.31
信用借款	120,191,719.80		
保证借款		251,000,000.00	48,000,000.00
抵押借款	2,028,231,140.82	1,204,048,433.29	287,790,120.00
抵押加保证借款		493,509,315.63	541,635,102.82
合计	2,148,422,860.62	1,948,557,748.92	877,425,222.82

### (三十二) 应付债券

#### 1、 应付债券明细

项目	2025.12.31	2024.12.31	2023.12.31
浙江长龙航空杭州萧山机场维保基地配套机坪（滑行道）工程项目投资收益权			106,893,353.75
长龙航国旅 2022 年私募公司债券			195,889,533.56
合计			302,782,887.31

2、 应付债券的增减变动（不包括划分为金融负债的优先股、永续债等其他金融工具）

债券名称	面值	票面利率	发行日期	债券期限	发行金额	2022.12.31	本期发行	按面值计提利息	溢折价摊销	本期偿还	2023.12.31	是否违约
浙江长龙航空杭州萧山机场 维保基地配套机坪（滑行道） 工程项目投资收益权	300,000,000.00		2022 年 6 月	3 年	300,000,000.00	300,966,273.16		19,886,892.91		213,959,812.32	106,893,353.75	否
长龙航空旅 2022 年私募公司 债券	200,000,000.00		2022 年 11 月	3 年	200,000,000.00	192,011,848.59		11,631,216.24	3,877,684.97	11,631,216.24	195,889,533.56	否
合计						492,978,121.75		31,518,109.15	3,877,684.97	225,591,028.56	302,782,887.31	

债券名称	面值	票面利率	发行日期	债券期限	发行金额	2023.12.31	本期发行	按面值计提利息	溢折价摊销	本期偿还	2024.12.31	是否违约
浙江长龙航空杭州萧山机场 维保基地配套机坪（滑行道） 工程项目投资收益权	300,000,000.00		2022 年 6 月	3 年	300,000,000.00	106,893,353.75		4,127,807.34		111,021,161.09		否
长龙航空旅 2022 年私募公司 债券	200,000,000.00		2022 年 11 月	3 年	200,000,000.00	195,889,533.56		3,929,041.09	4,110,466.44	203,929,041.09		否
合计						302,782,887.31		8,056,848.43	4,110,466.44	314,950,202.18		

### (三十三) 租赁负债

项目	2025.12.31	2024.12.31	2023.12.31
租赁付款额	14,125,144,355.41	14,723,614,817.04	15,237,164,762.06
未确认融资费用	-1,634,829,872.98	-1,930,250,758.61	-1,871,340,653.31
租赁负债合计	12,490,314,482.43	12,793,364,058.43	13,365,824,108.75
减：一年内到期的租赁负债	1,895,744,907.90	1,793,196,648.46	1,683,990,799.82
合计	10,594,569,574.53	11,000,167,409.97	11,681,833,308.93

### (三十四) 长期应付款

项目	2025.12.31	2024.12.31	2023.12.31
长期应付款	1,156,591,374.36	1,027,886,441.99	1,192,145,725.31
专项应付款			
合计	1,156,591,374.36	1,027,886,441.99	1,192,145,725.31

#### 1、 长期应付款

项目	2025.12.31	2024.12.31	2023.12.31
应付售后回租款	1,075,912,786.86	994,815,908.68	1,165,375,653.51
发动机大修储备金	55,108,463.48	21,035,803.48	10,569,208.01
应付退租补偿	25,570,124.02	12,034,729.83	16,200,863.79
合计	1,156,591,374.36	1,027,886,441.99	1,192,145,725.31

#### 2、 专项应付款：无

### (三十五) 预计负债

项目	2022.12.31	本期增加	本期减少	2023.12.31
经租飞机复原成本	292,011,343.42	24,108,390.02	10,388,341.58	305,731,391.86
会员积分	2,084,086.00	1,118,728.59	1,761,806.92	1,441,007.67
合计	294,095,429.42	25,227,118.61	12,150,148.50	307,172,399.53

项目	2023.12.31	本期增加	本期减少	2024.12.31
经租飞机复原成本	305,731,391.86	24,152,740.26		329,884,132.12
会员积分	1,441,007.67	2,069,259.95	1,615,359.09	1,894,908.53
合计	307,172,399.53	26,222,000.21	1,615,359.09	331,779,040.65

项目	2024.12.31	本期增加	本期减少	2025.12.31
经租飞机复原成本	329,884,132.12	18,028,226.05	23,391,300.45	324,521,057.72
会员积分	1,894,908.53	1,760,290.96	2,829,342.09	825,857.40
合计	331,779,040.65	19,788,517.01	26,220,642.54	325,346,915.12

(三十六) 递延收益

项目	2022.12.31	本期增加	本期减少	2023.12.31
与资产相关政府补助				
与收益相关政府补助	438,000.00	1,060,000.00	477,920.00	1,020,080.00
飞机及发动机制造商等信用折扣	484,209,119.95	92,387,347.07	46,846,191.64	529,750,275.38
合计	484,647,119.95	93,447,347.07	47,324,111.64	530,770,355.38

项目	2023.12.31	本期增加	本期减少	2024.12.31
与资产相关政府补助		9,674,000.00		9,674,000.00
与收益相关政府补助	1,020,080.00		694,354.29	325,725.71
飞机及发动机制造商等信用折扣	529,750,275.38	82,282,621.22	60,967,605.52	551,065,291.08
合计	530,770,355.38	91,956,621.22	61,661,959.81	561,065,016.79

项目	2024.12.31	本期增加	本期减少	2025.12.31
与资产相关政府补助	9,674,000.00	89,566,000.00	262,933.36	98,977,066.64
与收益相关政府补助	325,725.71			325,725.71
飞机及发动机制造商等信用折扣	551,065,291.08	39,380,268.79	49,651,493.00	540,794,066.87
合计	561,065,016.79	128,946,268.79	49,914,426.36	640,096,859.22

(三十七) 实收资本/股本

股东名称	2022.12.31		本期增加	本期减少	2023.12.31	
	投资金额	所占比例 (%)			投资金额	所占比例 (%)
浙江长龙集团有限公司	337,640,449.00	51.4795			337,640,449.00	41.6732
刘启宏	56,179,775.00	8.5656			56,179,775.00	6.9340
胡伟	55,617,978.00	8.4800			55,617,978.00	6.8646
汇祥实业投资有限公司	28,089,888.00	4.2828			28,089,888.00	3.4670
宁波龙福乾投资合伙企业（有限合伙）	22,167,100.00	3.3798			22,167,100.00	2.7360
查传和	19,662,921.00	2.9980			19,662,921.00	2.4269
温润佳品壹号（珠海）股权投资基金合伙企业（有限合伙）	5,406,125.00	0.8243			5,406,125.00	0.6672
温润成长壹号（珠海）股权投资基金合伙企业（有限合伙）	4,158,513.00	0.6340			4,158,513.00	0.5133
温润优选壹号（珠海）股权投资基金合伙企业（有限合伙）	831,935.00	0.1268			831,935.00	0.1027
浙江省产业基金有限公司	36,846,845.00	5.6180			36,846,845.00	4.5478
杭州萧山产业基金有限公司	36,846,845.00	5.6180	22,108,107.00		58,954,952.00	7.2765
宁波龙昌企业管理合伙企业（有限合伙）	32,749,254.00	4.9932			32,749,254.00	4.0421
宁波鸿煦投资管理合伙企业（有限合伙）	19,676,215.00	3.0000			19,676,215.00	2.4285
杭州产业投资有限公司			88,432,428.00		88,432,428.00	10.9148
工融金投（北京）新兴产业股权投资基金合伙企业（有限合伙）			43,795,107.00		43,795,107.00	5.4054
合计	655,873,843.00	100.0000	154,335,642.00		810,209,485.00	100.0000

股东名称	2023.12.31		本期增加	本期减少	2024.12.31	
	投资金额	所占比例 (%)			投资金额	所占比例 (%)
浙江长龙集团有限公司	337,640,449.00	41.6732			337,640,449.00	40.5766
刘启宏	56,179,775.00	6.9340			56,179,775.00	6.7515
胡伟	55,617,978.00	6.8646			55,617,978.00	6.6840
汇祥实业投资有限公司	28,089,888.00	3.4670			28,089,888.00	3.3758
宁波龙福乾投资合伙企业（有限合伙）	22,167,100.00	2.7360	1,000,000.00		23,167,100.00	2.7841
查传和	19,662,921.00	2.4269			19,662,921.00	2.3630
温润佳品壹号（珠海）股权投资基金合伙企业（有限合伙）	5,406,125.00	0.6672			5,406,125.00	0.6497
温润成长壹号（珠海）股权投资基金合伙企业（有限合伙）	4,158,513.00	0.5133			4,158,513.00	0.4998
温润优选壹号（珠海）股权投资基金合伙企业（有限合伙）	831,935.00	0.1027			831,935.00	0.1000
浙江省产业基金有限公司	36,846,845.00	4.5478			36,846,845.00	4.4281
杭州萧山产业基金有限公司	58,954,952.00	7.2765			58,954,952.00	7.0850
宁波龙昌企业管理合伙企业（有限合伙）	32,749,254.00	4.0421		4,795,576.00	27,953,678.00	3.3594
宁波鸿煦投资管理合伙企业（有限合伙）	19,676,215.00	2.4285		19,676,215.00		
杭州产业投资有限公司	88,432,428.00	10.9148			88,432,428.00	10.6275
工融金投（北京）新兴产业股权投资基金合伙企业（有限合伙）	43,795,107.00	5.4054			43,795,107.00	5.2632
股龙荟一号（湖州吴兴）股权投资合伙企业（有限合伙）			19,676,215.00		19,676,215.00	2.3646
股龙荟二号（杭州淳安）股权投资合伙企业（有限合伙）			3,795,576.00		3,795,576.00	0.4561
山东陆海联动投资基金合伙企业（有限合伙）			21,897,554.00		21,897,554.00	2.6316
合计	810,209,485.00	100.0000	46,369,345.00	24,471,791.00	832,107,039.00	100.0000

股东名称	2024.12.31		本期增加	本期减少	2025.12.31	
	投资金额	所占比例 (%)			投资金额	所占比例 (%)
浙江长龙集团有限公司	337,640,449.00	40.5766			337,640,449.00	40.5766
刘启宏	56,179,775.00	6.7515			56,179,775.00	6.7515
胡伟	55,617,978.00	6.6840			55,617,978.00	6.6840
汇祥实业投资有限公司	28,089,888.00	3.3758		28,089,888.00		
宁波龙福乾投资合伙企业（有限合伙）	23,167,100.00	2.7841			23,167,100.00	2.7841
查传和	19,662,921.00	2.3630			19,662,921.00	2.3630
温润佳品壹号（珠海）股权投资基金合伙企业（有限合伙）	5,406,125.00	0.6497			5,406,125.00	0.6497
温润成长壹号（珠海）股权投资基金合伙企业（有限合伙）	4,158,513.00	0.4998			4,158,513.00	0.4998
温润优选壹号（珠海）股权投资基金合伙企业（有限合伙）	831,935.00	0.1000			831,935.00	0.1000
浙江省产业基金有限公司	36,846,845.00	4.4281			36,846,845.00	4.4281
杭州萧山产业基金有限公司	58,954,952.00	7.0850			58,954,952.00	7.0850
宁波龙昌企业管理合伙企业（有限合伙）	27,953,678.00	3.3594		27,953,678.00		
杭州产业投资有限公司	88,432,428.00	10.6275		88,432,428.00		
工融金投（北京）新兴产业股权投资基金合伙企业（有限合伙）	43,795,107.00	5.2632			43,795,107.00	5.2632
股龙荟一号（湖州吴兴）股权投资合伙企业（有限合伙）	19,676,215.00	2.3646			19,676,215.00	2.3646
股龙荟二号（杭州淳安）股权投资合伙企业（有限合伙）	3,795,576.00	0.4561			3,795,576.00	0.4561
山东陆海联动投资基金合伙企业（有限合伙）	21,897,554.00	2.6316			21,897,554.00	2.6316
杭州产投集团有限公司			88,432,428.00		88,432,428.00	10.6275
金华市轨道交通集团有限公司			27,953,678.00		27,953,678.00	3.3594
山东鑫海科技股份有限公司			28,089,888.00		28,089,888.00	3.3758
合计	832,107,039.00	100.0000	144,475,994.00	144,475,994.00	832,107,039.00	100.0000

说明：2023-2025 年度增减变动情况详见本财务报表附注一、公司基本情况。

### (三十八) 资本公积

项目	2022.12.31	本期增加	本期减少	2023.12.31
资本溢价（股本溢价）	1,336,810,189.00	1,945,664,358.00		3,282,474,547.00
其他资本公积	3,462,795.06	758,611.38		4,221,406.44
合计	1,340,272,984.06	1,946,422,969.38		3,286,695,953.44

其他说明：

- （1）本期资本溢价增加 1,945,664,358.00 元系增资吸收股东投资溢价形成；
- （2）其他资本公积增加 758,611.38 元系员工持股股权激励形成的股份支付费用。

项目	2023.12.31	本期增加	本期减少	2024.12.31
资本溢价（股本溢价）	3,282,474,547.00	278,102,446.00		3,560,576,993.00
其他资本公积	4,221,406.44	2,187,266.02		6,408,672.46
合计	3,286,695,953.44	280,289,712.02		3,566,985,665.46

其他说明：

- （1）本期资本溢价增加 278,102,446.00 元系增资吸收股东投资溢价形成；
- （2）其他资本公积增加 2,187,266.02 元系员工持股股权激励形成的股份支付费用。

项目	2024.12.31	本期增加	本期减少	2025.12.31
资本溢价（股本溢价）	3,560,576,993.00	-1,630,820,273.87		1,929,756,719.13
其他资本公积	6,408,672.46	181,030.07		6,589,702.53
合计	3,566,985,665.46	-1,630,639,243.80		1,936,346,421.66

其他说明：

- （1）本期资本溢价增加 -1,630,820,273.87 元系有限公司改制为股份公司，进行净资产折股时由留存收益转入形成；
- （2）其他资本公积增加 181,030.07 元系员工持股股权激励形成的股份支付费用。

(三十九) 其他综合收益

项目	2022.12.31	本期发生额						2023.12.31
		本期所得税前发 生额	减：前期计入其他 综合收益当期转 入损益	减：所得税费用	税后归属于 母公司	税后归属于少 数股东	减：其他综合 收益当期转入 留存收益	
1. 不能重分类进损益的其他综合收益								
其中：重新计量设定受益计划变动额								
权益法下不能转损益的其他综合收益								
其他权益工具投资公允价值变动								
企业自身信用风险公允价值变动								
2. 将重分类进损益的其他综合收益								
其中：权益法下可转损益的其他综合收益								
其他债权投资公允价值变动								
金融资产重分类计入其他综合收益的金额								
其他债权投资信用减值准备								
现金流量套期储备								
外币财务报表折算差额								
其他综合收益合计								

项目	2023.12.31	本期发生额						2024.12.31
		本期所得税前发 生额	减：前期计入其他 综合收益当期转 入损益	减：所得税费用	税后归属于 母公司	税后归属于少 数股东	减：其他综合 收益当期转入 留存收益	
1. 不能重分类进损益的其他综合收益								
其中：重新计量设定受益计划变动额								
权益法下不能转损益的其他综合收益								
其他权益工具投资公允价值变动								
企业自身信用风险公允价值变动								
2. 将重分类进损益的其他综合收益		-242,279.36			-242,279.36			-242,279.36
其中：权益法下可转损益的其他综合收益								
其他债权投资公允价值变动								
金融资产重分类计入其他综合收益的金额								
其他债权投资信用减值准备								
现金流量套期储备								
外币财务报表折算差额		-242,279.36			-242,279.36			-242,279.36
其他综合收益合计		-242,279.36			-242,279.36			-242,279.36

项目	2024.12.31	本期发生额						2025.12.31
		本期所得税前发 生额	减：前期计入其他 综合收益当期转 入损益	减：所得税费用	税后归属于 母公司	税后归属于少 数股东	减：其他综合 收益当期转入 留存收益	
1. 不能重分类进损益的其他综合收益								
其中：重新计量设定受益计划变动额								
权益法下不能转损益的其他综合收益								
其他权益工具投资公允价值变动								
企业自身信用风险公允价值变动								
2. 将重分类进损益的其他综合收益	-242,279.36	-5,416,478.90			-5,416,478.90			-5,658,758.26
其中：权益法下可转损益的其他综合收益								
其他债权投资公允价值变动								
金融资产重分类计入其他综合收益的金额								
其他债权投资信用减值准备								
现金流量套期储备								
外币财务报表折算差额	-242,279.36	-5,416,478.90			-5,416,478.90			-5,658,758.26
其他综合收益合计	-242,279.36	-5,416,478.90			-5,416,478.90			-5,658,758.26

#### (四十) 盈余公积

项目	2022.12.31	会计政策 变更调整	2023.1.1	本期 增加	本期 减少	2023.12.31
法定盈余公积	80,936,607.34		80,936,607.34			80,936,607.34
合计	80,936,607.34		80,936,607.34			80,936,607.34

项目	2023.12.31	本期增加	本期减少	2024.12.31
法定盈余公积	80,936,607.34			80,936,607.34
合计	80,936,607.34			80,936,607.34

项目	2024.12.31	本期增加	本期减少	2025.12.31
法定盈余公积	80,936,607.34	43,941,151.71	80,936,607.34	43,941,151.71
合计	80,936,607.34	43,941,151.71	80,936,607.34	43,941,151.71

其他说明：

(1) 2025 年本期减少的 80,936,607.34 元系改制为股份公司，将经审计的 2025 年 5 月 31 日盈余公积余额转股形成

(2) 2025 年本期增加的 43,941,151.71 元系根据本期年度净利润扣除股改时点净利润的 10%提取的法定盈余公积

#### (四十一) 未分配利润

项目	2025 年度	2024 年度	2023 年度
调整前上年年末未分配利润	-2,025,403,472.98	-2,656,206,665.01	-2,827,547,222.48
调整年初未分配利润合计数（调增+，调减-）			
调整后年初未分配利润	-2,025,403,472.98	-2,656,206,665.01	-2,827,547,222.48
加：本期归属于母公司所有者的净利润	692,483,634.79	630,803,192.03	171,340,557.47
减：提取法定盈余公积	43,941,151.71		
提取任意盈余公积			
提取一般风险准备			
应付普通股股利			
转作股本的普通股股利			
公司改制净资产折股转出	-1,711,756,881.21		
期末未分配利润	334,895,891.31	-2,025,403,472.98	-2,656,206,665.01

(四十二) 营业收入和营业成本

1、 营业收入和营业成本情况

项目	2025 年度		2024 年度		2023 年度	
	收入	成本	收入	成本	收入	成本
主营业务	10,474,582,996.99	9,600,115,983.79	9,866,509,935.24	8,906,089,027.91	8,905,197,539.40	8,048,311,532.54
其他业务	172,923,097.04	81,288,993.67	142,181,361.52	46,613,365.90	108,826,862.12	34,540,875.36
合计	10,647,506,094.03	9,681,404,977.46	10,008,691,296.76	8,952,702,393.81	9,014,024,401.52	8,082,852,407.90

2、 主营业务收入按类型分类:

项目	2025 年度	2024 年度	2023 年度
航空客运相关	10,376,091,003.53	9,775,444,696.96	8,807,141,551.78
航空货运相关	98,491,993.46	91,065,238.28	98,055,987.62
合计	10,474,582,996.99	9,866,509,935.24	8,905,197,539.40

### (四十三) 税金及附加

项目	2025 年度	2024 年度	2023 年度
房产税	11,554,347.15	8,956,158.59	9,168,307.05
城市维护建设税	7,295,092.36	754,956.16	733,935.45
教育费附加	5,401,862.47	545,868.55	524,061.50
印花税	6,352,839.58	4,651,507.86	5,587,634.98
土地使用税	930,461.88	611,800.00	802,511.00
其他税费	415,395.61	323,820.48	406,138.77
合计	31,949,999.05	15,844,111.64	17,222,588.75

### (四十四) 销售费用

项目	2025 年度	2024 年度	2023 年度
电脑订座费	128,809,227.37	115,181,690.08	96,220,683.15
销售代理手续费	95,270,800.84	94,314,616.34	112,006,581.81
职工薪酬	59,095,800.08	57,011,349.23	48,708,290.53
广告宣传费	18,460,532.80	19,948,035.79	34,543,517.75
信息服务费	14,998,245.40	9,702,928.26	4,071,583.35
系统使用维护费	12,374,742.50	12,191,034.31	7,865,524.63
业务招待费	7,444,011.51	11,986,820.95	8,811,323.57
其他	5,619,278.87	4,792,569.64	5,615,389.41
合计	342,072,639.37	325,129,044.60	317,842,894.20

### (四十五) 管理费用

项目	2025 年度	2024 年度	2023 年度
职工薪酬	204,632,543.75	177,690,597.08	174,388,962.93
折旧及摊销	37,966,689.16	33,861,320.92	29,680,215.95
办公及差旅费	35,409,884.13	35,215,263.27	25,996,835.12
业务招待费	29,330,713.13	33,633,688.04	34,870,668.38
物业管理费	10,097,062.29	10,393,419.26	5,421,942.92
修理及维修费用	8,090,388.55	6,399,202.24	2,212,177.04

项目	2025 年度	2024 年度	2023 年度
咨询费	6,485,398.72	6,341,102.30	14,318,706.79
其他	19,696,854.35	22,244,674.73	20,172,962.03
合计	351,709,534.08	325,779,267.84	307,062,471.16

#### (四十六) 研发费用

项目	2025 年度	2024 年度	2023 年度
职工薪酬	27,769,992.50	22,979,367.05	14,899,566.55
折旧摊销	185,990.88	322,528.47	451,517.84
其他费用	1,448,217.31	1,534,870.80	584,823.21
合计	29,404,200.69	24,836,766.32	15,935,907.60

#### (四十七) 财务费用

项目	2025 年度	2024 年度	2023 年度
利息费用	709,727,943.13	778,129,969.06	848,399,298.24
其中：租赁负债利息费用	462,466,275.47	511,514,815.27	553,449,170.41
减：利息收入	34,093,962.36	38,349,659.69	41,464,712.88
汇兑损益	-93,670,436.37	154,889,000.90	199,382,435.86
其他	29,640,713.64	28,593,734.59	37,450,850.67
合计	611,604,258.04	923,263,044.86	1,043,767,871.89

#### (四十八) 其他收益

项目	2025 年度	2024 年度	2023 年度
政府补助	319,705,572.74	316,102,298.07	169,052,260.69
进项税加计抵减		6,867,780.01	44,653.96
三代手续费返还	1,696,359.52	2,387,109.12	1,328,058.34
合作航线收益	980,350,548.94	1,025,716,704.43	828,746,643.11
合计	1,301,752,481.20	1,351,073,891.63	999,171,616.10

(四十九) 投资收益

项目	2025 年度	2024 年度	2023 年度
处置衍生金融资产取得的投资收益	3,960,200.00	6,586,656.00	1,058,108.44
处置交易性金融资产取得的投资收益	51,229,229.41	2,218,500.04	179,617.83
债务重组收益	-215,831.68		
大额存单利息	4,896,777.72	4,849,500.06	4,128,361.10
关联方资金拆借利息	1,573,828.60	4,828,063.42	6,508,584.89
合计	61,444,204.05	18,482,719.52	11,874,672.26

(五十) 公允价值变动收益

产生公允价值变动收益的来源	2025 年度	2024 年度	2023 年度
结构性存款	-284,736.11	368,736.11	
外汇期权合约	-73,808,450.00	63,902,500.00	
套期工具	-17,182,671.82	4,368,687.07	13,408,842.13
合计	-91,275,857.93	68,639,923.18	13,408,842.13

(五十一) 信用减值损失（损失以“-”号填列）

项目	2025 年度	2024 年度	2023 年度
应收账款坏账损失	3,543,528.41	-2,681,411.44	-1,764,946.93
其他应收款坏账损失	39,354,552.96	-30,237,777.16	-13,957,730.77
合计	42,898,081.37	-32,919,188.60	-15,722,677.70

(五十二) 资产减值损失（损失以“-”号填列）

项目	2025 年度	2024 年度	2023 年度
存货跌价损失			-1,222,171.84
合计			-1,222,171.84

(五十三) 资产处置收益

项目	发生额			计入当期非经常性损益的金额		
	2025 年度	2024 年度	2023 年度	2025 年度	2024 年度	2023 年度
处置固定资产损益	3,716,071.19	16,852,337.86	5,193,729.90	3,716,071.19	16,852,337.86	5,193,729.90
处置使用权资产损益	32,600.79			32,600.79		
处置长期待摊费用收益	-190,112.10	-145,785.49	287,068.79	-190,112.10	-145,785.49	287,068.79
合计	3,558,559.88	16,706,552.37	5,480,798.69	3,558,559.88	16,706,552.37	5,480,798.69

(五十四) 营业外收入

项目	发生额			计入当期非经常性损益的金额		
	2025 年度	2024 年度	2023 年度	2025 年度	2024 年度	2023 年度
违约金、罚款收入	1,003,395.40	844,695.23	1,035,552.87	1,003,395.40	844,695.23	1,035,552.87
其他	130,778.95	333,677.46	1,238,812.80	130,778.95	333,677.46	1,238,812.80
合计	1,134,174.35	1,178,372.69	2,274,365.67	1,134,174.35	1,178,372.69	2,274,365.67

(五十五) 营业外支出

项目	发生额			计入当期非经常性损益的金额		
	2025 年度	2024 年度	2023 年度	2025 年度	2024 年度	2023 年度
罚款和滞纳金	691,640.50	659,994.48	20,000.00	691,640.50	659,994.48	20,000.00
非流动资产毁损报废损失	278,546.34	278,972.04	82,583.92	278,546.34	278,972.04	82,583.92
政府代建项目支出		8,637,886.83	7,141,888.27		8,637,886.83	7,141,888.27
其他	105,099.67	2,249,936.29	1,318,160.76	105,099.67	2,249,936.29	1,318,160.76
合计	1,075,286.51	11,826,789.64	8,562,632.95	1,075,286.51	11,826,789.64	8,562,632.95

## (五十六) 所得税费用

### 1、 所得税费用表

项目	2025 年度	2024 年度	2023 年度
当期所得税费用	10,007,406.82	7,442,195.20	899,870.27
递延所得税费用	215,305,800.14	214,226,761.61	63,802,644.64
合计	225,313,206.96	221,668,956.81	64,702,514.91

### 2、 会计利润与所得税费用调整过程

项目	2025 年度	2024 年度	2023 年度
利润总额	917,796,841.75	852,472,148.84	236,043,072.38
按法定[或适用]税率计算的所得税费用	229,449,210.44	213,118,037.21	59,010,768.10
子公司适用不同税率的影响	-6,516,076.76	5,970,323.19	2,502,686.85
调整以前期间所得税的影响	11,825.55	-441,566.97	67,634.03
不可抵扣的成本、费用和损失的影响	7,123,031.70	5,560,513.36	4,693,769.31
使用前期未确认递延所得税资产的可抵扣亏损的影响	-1,118,299.65	-950,316.21	-38,552.92
本期未确认递延所得税资产的可抵扣暂时性差异或可抵扣亏损的影响	1,376,513.21	2,783,204.44	1,233,316.78
加计扣除（研发费、残疾人工资等）	-5,012,997.53	-4,371,238.21	-2,767,107.24
所得税费用	225,313,206.96	221,668,956.81	64,702,514.91

## (五十七) 每股收益

### 1、 基本每股收益

基本每股收益以归属于母公司普通股股东的合并净利润除以本公司发行在外普通股的加权平均数计算：

项目	2025 年度	2024 年度	2023 年度
归属于母公司普通股股东的合并净利润	692,483,634.79	630,803,192.03	171,340,557.47
本公司发行在外普通股的加权平均数	832,107,039.00	817,508,669.67	757,202,666.75
基本每股收益	0.83	0.77	0.23
其中：持续经营基本每股收益	0.83	0.77	0.23
终止经营基本每股收益			

## 2、 稀释每股收益

稀释每股收益以归属于母公司普通股股东的合并净利润（稀释）除以本公司发行在外普通股的加权平均数（稀释）计算：

项目	2025 年度	2024 年度	2023 年度
归属于母公司普通股股东的合并净利润（稀释）	692,483,634.79	630,803,192.03	171,340,557.47
本公司发行在外普通股的加权平均数（稀释）	832,107,039.00	817,508,669.67	757,202,666.75
稀释每股收益	0.83	0.77	0.23
其中：持续经营稀释每股收益	0.83	0.77	0.23
终止经营稀释每股收益			

## (五十八) 现金流量表项目

### 1、 与经营活动有关的现金

#### (1) 收到的其他与经营活动有关的现金

项目	2025 年度	2024 年度	2023 年度
租赁收入	46,918,946.22	35,118,297.31	19,958,694.97
存款利息收入	34,093,962.36	38,349,659.69	41,464,712.88
政府补助	1,370,323,190.58	1,323,496,619.52	951,186,522.39
受限货币资金	5,997,000.00	262,625,957.84	
往来款及其他	7,716,553.79	20,773,803.13	41,559,477.26
合计	1,465,049,652.95	1,680,364,337.49	1,054,169,407.50

#### (2) 支付的其他与经营活动有关的现金

项目	2025 年度	2024 年度	2023 年度
各项费用支出	496,148,103.97	423,387,661.67	362,421,661.80
押金、备用金、保证金	38,341,043.97	20,573,714.61	71,050.00
往来款及其他	33,098,067.61	27,484,429.66	19,724,893.79
受限货币资金	231,794,711.28	6,397,171.69	277,488,145.57
合计	799,381,926.83	477,842,977.63	659,705,751.16

## 2、 与投资活动有关的现金

### (1) 收到的其他与投资活动有关的现金

项目	2025 年度	2024 年度	2023 年度
飞机买断保证金		19,662,600.00	
资金拆借款	167,324,738.88	16,021,541.67	
合计	167,324,738.88	35,684,141.67	

### (2) 支付的其他与投资活动有关的现金

项目	2025 年度	2024 年度	2023 年度
飞机买断保证金	21,565,200.00		127,488,600.00
合计	21,565,200.00		127,488,600.00

## 3、 与筹资活动有关的现金

### (1) 收到的其他与筹资活动有关的现金

项目	2025 年度	2024 年度	2023 年度
受限货币资金		38,982,700.00	770,434,824.11
收到融资租赁款项	407,566,655.80	198,128,921.31	899,295,093.77
合计	407,566,655.80	237,111,621.31	1,669,729,917.88

### (2) 支付的其他与筹资活动有关的现金

项目	2025 年度	2024 年度	2023 年度
受限货币资金	3,000,000.00		125,107,241.11
租赁支出	3,436,943,603.34	2,609,957,765.49	4,316,935,448.49
合计	3,439,943,603.34	2,609,957,765.49	4,442,042,689.60

(五十九) 现金流量表补充资料

1、 现金流量表补充资料

补充资料	2025 年度	2024 年度	2023 年度
1、将净利润调节为经营活动现金流量			
净利润	692,483,634.79	630,803,192.03	171,340,557.47
加：信用减值损失	-42,898,081.37	32,919,188.60	15,722,677.70
资产减值损失			1,222,171.84
固定资产折旧	369,403,582.41	281,179,047.00	200,857,258.32
油气资产折耗			
使用权资产折旧	1,608,262,884.66	1,533,469,208.00	1,490,374,306.94
无形资产摊销	14,670,925.01	11,631,139.48	9,993,588.22
长期待摊费用摊销	99,737,800.41	96,346,565.82	103,063,831.05
处置固定资产、无形资产和其他长期资产的损失 (收益以“-”号填列)	-3,558,559.88	-16,706,552.37	-5,480,798.69
固定资产报废损失(收益以“-”号填列)	278,546.34	278,972.04	82,583.92
公允价值变动损失(收益以“-”号填列)	91,275,857.93	-68,639,923.18	-13,408,842.13
财务费用(收益以“-”号填列)	641,742,517.80	951,954,412.79	1,027,920,201.30
投资损失(收益以“-”号填列)	-61,444,204.05	-18,482,719.52	-11,874,672.26
递延所得税资产减少(增加以“-”号填列)	211,770,466.27	214,224,849.48	63,799,817.89
递延所得税负债增加(减少以“-”号填列)	3,535,333.87	1,912.13	
存货的减少(增加以“-”号填列)	-181,280,315.07	-19,259,238.55	-31,927,683.85
经营性应收项目的减少(增加以“-”号填列)	-1,269,463,736.75	86,435,564.93	-649,543,596.36
经营性应付项目的增加(减少以“-”号填列)	1,830,210,092.93	101,617,529.56	1,398,699,025.61
其他	5,602,206.11	2,026,561.89	758,611.38
经营活动产生的现金流量净额	4,010,328,951.41	3,819,799,710.13	3,771,599,038.35
2、不涉及现金收支的重大投资和筹资活动			
债务转为资本			
一年内到期的可转换公司债券			
承担租赁负债方式取得使用权资产			
3、现金及现金等价物净变动情况			
现金的期末余额	1,982,266,166.54	1,905,540,940.85	1,978,392,761.81
减：现金的期初余额	1,905,540,940.85	1,978,392,761.81	501,565,595.77
加：现金等价物的期末余额			
减：现金等价物的期初余额			
现金及现金等价物净增加额	76,725,225.69	-72,851,820.96	1,476,827,166.04

## 2、 现金和现金等价物的构成

项目	2025.12.31	2024.12.31	2023.12.31
一、现金	1,982,266,166.54	1,905,540,940.85	1,978,392,761.81
其中：库存现金	910,446.25	827,894.80	1,388,585.73
可随时用于支付的数字货币	26,602.93	26,602.93	26,187.91
可随时用于支付的银行存款	1,962,213,289.43	1,877,944,856.15	1,940,181,948.73
可随时用于支付的其他货币资金	19,115,827.93	26,741,586.97	36,796,039.44
可用于支付的存放中央银行款项			
存放同业款项			
拆放同业款项			
二、现金等价物			
其中：三个月内到期的债券投资			
三、期末现金及现金等价物余额	1,982,266,166.54	1,905,540,940.85	1,978,392,761.81
其中：持有但不能由母公司或集团内其他子公司使用的现金和现金等价物			

## (六十) 外币货币性项目

2025 年 12 月 31 日

项目	外币余额	折算汇率	折算人民币余额
货币资金			881,218,874.86
其中：美元	125,325,390.12	7.0288	880,887,102.08
港币	21,310.06	0.9032	19,247.25
日元	4,859,669.00	0.0448	217,713.17
欧元	5,667.95	8.2355	46,678.40
英镑	4,598.59	9.4346	43,385.86
韩元	325,000.00	0.0049	1,592.50
林吉特	730.00	1.7319	1,264.29
泰铢	8,400.00	0.2225	1,869.00
台币	100.00	0.2231	22.31
应收账款			28,178,709.26
其中：美元	2,404,511.64	7.0288	16,900,831.42
港币	3,288,859.15	0.9032	2,970,497.58
日元	20,638,901.00	0.0448	924,622.76
韩元	287,600.00	0.0049	1,409.24
澳门元	6,575.40	0.8763	5,762.02
泰铢	8,894,108.53	0.2225	1,978,939.15

项目	外币余额	折算汇率	折算人民币余额
哈萨克斯坦坚戈	260,099,914.80	0.0140	3,641,398.81
林吉特	161,247.41	1.7319	279,264.39
索姆	184,872,600.00	0.0006	110,923.56
新加坡元	249,620.11	5.4586	1,362,576.33
印尼卢比	6,210,000.00	0.0004	2,484.00
其他应收款			308,119,797.61
其中：美元	42,783,564.37	7.0288	300,717,117.24
港币	1,596,729.00	0.9032	1,442,165.63
日元	62,196,000.00	0.0448	2,786,380.80
新加坡元	492,960.00	5.4586	2,690,871.46
欧元	20,247.68	8.2355	166,749.77
林吉特	50,000.00	1.7319	86,595.00
印尼卢比	574,794,272.00	0.0004	229,917.71
短期借款			674,764,800.00
其中：美元	96,000,000.00	7.0288	674,764,800.00
应付账款			213,777,732.56
其中：美元	29,246,728.62	7.0288	205,569,406.12
欧元	487,216.50	8.2355	4,012,471.49
港币	411,654.87	0.9032	371,806.68
林吉特	56,124.00	1.7319	97,201.16
日元	76,898,059.00	0.0448	3,445,033.04
新加坡元	41,112.00	5.4586	224,413.96
英镑	6,084.00	9.4346	57,400.11
其他应付款			1,029,578.62
其中：美元	146,480.00	7.0288	1,029,578.62
一年内到期的非流动负债			1,181,567,829.62
其中：美元	168,081,628.29	7.0288	1,181,412,148.92
港币	172,365.70	0.9032	155,680.70
租赁负债			5,729,037,495.78
其中：美元	815,080,454.10	7.0288	5,729,037,495.78
长期应付款			70,069,090.48
其中：美元	9,968,855.35	7.0288	70,069,090.48

2024 年 12 月 31 日

项目	外币余额	折算汇率	折算人民币余额
货币资金			559,874,642.95
其中：美元	77,666,040.95	7.1884	558,294,568.76
港币	79,263.48	0.9260	73,397.98
日元	31,012,654.00	0.0462	1,432,784.61
欧元	5,667.95	7.5257	42,655.29
英镑	3,412.00	9.0765	30,969.02
韩元	50,000.00	0.0049	245.00
台币	100.00	0.2229	22.29
应收账款			23,933,063.72
其中：美元	2,390,704.37	7.1884	17,185,339.29
港币	5,104,436.63	0.9260	4,726,708.32
日元	4,428,054.00	0.0462	204,576.09
韩元	287,600.00	0.0049	1,409.24
澳门元	30,884.89	0.8985	27,750.07
泰铢	8,793.25	0.2126	1,869.44
哈萨克斯坦坚戈	125,240,207.00	0.0140	1,753,362.90
林吉特	6,816.70	1.6199	11,042.37
索姆	35,010,000.00	0.0006	21,006.00
其他应收款			193,279,821.94
其中：美元	26,152,660.13	7.1884	187,995,782.08
港币	1,513,401.00	0.9260	1,401,409.33
日元	23,300,742.00	0.0462	1,076,494.28
新加坡元	492,960.00	5.3214	2,623,237.34
欧元	24,146.11	7.5257	181,716.38
林吉特	730.00	1.6199	1,182.53
短期借款			867,134,400.00
其中：美元	66,000,000.00	7.1884	474,434,400.00
日元	8,500,000,000.00	0.0462	392,700,000.00
应付账款			59,982,870.30
其中：美元	8,058,829.73	7.1884	57,930,091.63
欧元	198,040.94	7.5257	1,490,396.70
港币	607,323.94	0.9260	562,381.97
其他应付款			1,057,701.18
其中：美元	147,140.00	7.1884	1,057,701.18
一年内到期的非流动负债			1,362,680,542.01
其中：美元	189,490,493.07	7.1884	1,362,133,460.38
港币	590,800.90	0.9260	547,081.63
租赁负债			7,517,072,226.25
其中：美元	1,045,700,380.56	7.1884	7,516,912,615.62
港币	172,365.69	0.9260	159,610.63
长期应付款			20,931,971.02
其中：美元	2,911,909.61	7.1884	20,931,971.02

2023 年 12 月 31 日

项目	外币余额	折算汇率	折算人民币余额
货币资金			295,864,359.32
其中：美元	41,532,425.61	7.0827	294,161,710.87
港币	75,401.37	0.9062	68,328.72
日元	31,060,622.00	0.0502	1,559,243.22
欧元	5,667.95	7.8592	44,545.55
英镑	2,712.00	9.0411	24,519.46
韩元	1,093,000.00	0.0055	6,011.50
应收账款			1,559,348.33
其中：美元	171,010.74	7.0827	1,211,217.77
港币	53,567.80	0.9062	48,543.14
日元	5,785,335.00	0.0502	290,423.82
韩元	287,600.00	0.0055	1,581.80
澳门元	6,575.40	0.8757	5,758.08
泰铢	8,793.25	0.2074	1,823.72
其他应收款			230,520,132.31
其中：美元	32,356,526.87	7.0827	229,171,572.86
港币	1,307,920.00	0.9062	1,185,237.10
欧元	20,781.04	7.8592	163,322.35
短期借款			801,213,396.00
其中：美元	55,000,000.00	7.0827	389,548,500.00
欧元	52,380,000.00	7.8592	411,664,896.00
应付账款			33,036,662.30
其中：美元	4,019,377.90	7.0827	28,468,047.85
欧元	283,862.93	7.8592	2,230,935.54
港币	77,055.00	0.9062	69,827.24
日元	45,176,328.00	0.0502	2,267,851.67
其他应付款			1,280,416.53
其中：美元	180,780.85	7.0827	1,280,416.53
一年内到期的非流动负债			1,264,837,794.26
其中：美元	178,581,302.93	7.0827	1,264,837,794.26
长期借款			110,490,120.00
其中：美元	15,600,000.00	7.0827	110,490,120.00
租赁负债			8,642,447,559.29
其中：美元	1,220,219,345.63	7.0827	8,642,447,559.29
长期应付款			10,711,121.64
其中：美元	1,512,293.57	7.0827	10,711,121.64

## (六十一) 租赁

### 1、 作为承租人

项目	2025 年度	2024 年度	2023 年度
租赁负债的利息费用	459,632,368.61	511,514,815.27	553,449,170.41
计入相关资产成本或当期损益的简化处理的短期租赁费用	159,463,892.03	7,349,268.02	12,177,410.98
计入相关资产成本或当期损益的简化处理的低价值资产租赁费用（低价值资产的短期租赁费用除外）			
计入相关资产成本或当期损益的未纳入租赁负债计量的可变租赁付款额			
其中：售后租回交易产生部分			
转租使用权资产取得的收入	22,331,530.00	16,627,936.00	
与租赁相关的总现金流出	3,545,197,464.05	2,610,054,688.58	4,322,656,644.77
售后租回交易产生的相关损益	2,833,906.86	67,034,620.82	74,037,540.41
售后租回交易现金流入	407,566,655.80	198,128,921.31	899,295,093.77
售后租回交易现金流出	480,347,474.23	329,256,410.52	420,879,010.61

### 2、 作为出租人

#### (1) 经营租赁

	2025 年度	2024 年度	2023 年度
经营租赁收入	81,326,181.17	85,736,427.94	61,630,864.71
其中：与未计入租赁收款额的可变租赁付款额相关的收入			

于 2025 年 12 月 31 日后将收到的未折现的租赁收款额如下：

剩余租赁期	未折现租赁收款额
1 年以内	21,929,856.00
1 至 2 年	5,482,464.00
合计	27,412,320.00

#### (2) 融资租赁：无

## 六、 合并范围的变更

- 1、 本报告期合并范围详见附注七、（一）在子公司中的权益 1、企业集团的构成列示的 2023 年度至 2025 年度合并范围明细。
- 2、 2024 年 8 月 14 日注销全资子公司浙江长龙智造产业发展有限公司。
- 3、 2024 年 10 月 21 日注销控股子公司四川双龙航空有限公司。

七、 在其他主体中的权益

(一) 在子公司中的权益

1、 企业集团的构成

子公司名称	注册资本（人民币：万元）	注册成立 时间	主要经 营地	注册 地	业务性质	2025.12.31		2024.12.31		2023.12.31		取得 方式
						持股比例（%）		持股比例（%）		持股比例（%）		
						直接	间接	直接	间接	直接	间接	
龙安飞机租赁（天津）有限公司	10.00	2017.08.09	杭州	天津	租赁业	100.00		100.00		100.00		设立
龙成飞机租赁（天津）有限公司	10.00	2017.08.10	杭州	天津	租赁业	100.00		100.00		100.00		设立
龙泰飞机租赁（天津）有限公司	10.00	2017.08.10	杭州	天津	租赁业	100.00		100.00		100.00		设立
龙惠飞机租赁（天津）有限公司	10.00	2017.08.09	杭州	天津	租赁业	100.00		100.00		100.00		设立
龙兴飞机租赁（天津）有限公司	10.00	2017.07.18	杭州	天津	租赁业	100.00		100.00		100.00		设立
龙顺飞机租赁（天津）有限公司	10.00	2017.08.09	杭州	天津	租赁业	100.00		100.00		100.00		设立
龙和飞机租赁（天津）有限公司	10.00	2017.12.13	杭州	天津	租赁业	100.00		100.00		100.00		设立
龙润飞机租赁（天津）有限公司	10.00	2017.12.13	杭州	天津	租赁业	100.00		100.00		100.00		设立
浙江长龙航空教育科技股份有限公司 曾用名：长龙（杭州）航空模拟机训练股份有限公司	5,000.00	2019.01.07	杭州	杭州	其他服务业	10.00	90.00	10.00	90.00	10.00	90.00	设立
长龙（杭州）航空维修工程有限公司	130,000.00	2019.05.15	杭州	杭州	其他制造业	100.00		100.00		100.00		设立
龙德飞机租赁（天津）有限公司	10.00	2018.11.26	杭州	天津	租赁业	100.00		100.00		100.00		设立
龙康飞机租赁（天津）有限公司	10.00	2018.11.26	杭州	天津	租赁业	100.00		100.00		100.00		设立
龙瑞飞机租赁（天津）有限公司	10.00	2018.11.26	杭州	天津	租赁业	100.00		100.00		100.00		设立
龙贤飞机租赁（天津）有限公司	10.00	2020.08.27	杭州	天津	租赁业	100.00		100.00		100.00		设立
龙智飞机租赁（天津）有限公司	10.00	2020.08.27	杭州	天津	租赁业	100.00		100.00		100.00		设立

子公司名称	注册资本（人民币：万元）	注册成立 时间	主要经 营地	注册 地	业务性质	2025.12.31		2024.12.31		2023.12.31		取得 方式
						持股比例（%）		持股比例（%）		持股比例（%）		
						直接	间接	直接	间接	直接	间接	
长龙数智科技（杭州）有限公司	1,000.00	2021.04.19	杭州	杭州	软件和信息技术服务业	100.00		100.00		100.00		设立
浙江长龙商务管理有限公司	10,000.00	2021.04.19	杭州	杭州	商务服务业	100.00		100.00		100.00		设立
浙江长龙航国际旅行社股份有限公司	5,000.00	2021.04.22	杭州	杭州	商务服务业		100.00		100.00		100.00	设立
长龙（杭州）商旅服务有限公司	1,000.00	2021.04.22	杭州	杭州	商务服务业		100.00		100.00		100.00	设立
龙贇飞机租赁（天津）有限公司	10.00	2020.08.27	杭州	天津	租赁业	100.00		100.00		100.00		设立
龙观飞机租赁（天津）有限公司	10.00	2020.08.27	杭州	天津	租赁业	100.00		100.00		100.00		设立
龙育飞机租赁（天津）有限公司	10.00	2020.08.27	杭州	天津	租赁业	100.00		100.00		100.00		设立
龙腾飞机租赁（天津）有限公司	10.00	2020.08.27	杭州	天津	租赁业	100.00		100.00		100.00		设立
龙昌飞机租赁（天津）有限公司	10.00	2020.08.27	杭州	天津	租赁业	100.00		100.00		100.00		设立
长龙（杭州）实业发展有限公司	73,000.00	2021.11.05	杭州	杭州	铁路、船舶、航空航天和其他 运输设备制造业	100.00		100.00		100.00		设立
长龙（杭州）基础建设有限公司	30,000.00	2021.11.08	杭州	杭州	房屋建筑业		100.00		100.00		100.00	设立
龙飞飞机租赁（天津）有限公司	10.00	2020.08.27	杭州	天津	租赁业	100.00		100.00		100.00		设立
龙永飞机租赁（天津）有限公司	10.00	2020.08.27	杭州	天津	租赁业	100.00		100.00		100.00		设立
龙达飞机租赁（天津）有限公司	10.00	2020.08.27	杭州	天津	租赁业	100.00		100.00		100.00		设立
龙一号飞机租赁（天津）有限公司	10.00	2022.03.17	杭州	天津	租赁业	100.00		100.00		100.00		设立
龙二号飞机租赁（天津）有限公司	10.00	2022.03.17	杭州	天津	租赁业	100.00		100.00		100.00		设立
龙三号飞机租赁（天津）有限公司	10.00	2022.03.17	杭州	天津	租赁业	100.00		100.00		100.00		设立
龙四号飞机租赁（天津）有限公司	10.00	2022.03.17	杭州	天津	租赁业	100.00		100.00		100.00		设立
龙五号飞机租赁（天津）有限公司	10.00	2022.03.17	杭州	天津	租赁业	100.00		100.00		100.00		设立

子公司名称	注册资本（人民币：万元）	注册成立 时间	主要经 营地	注册 地	业务性质	2025.12.31		2024.12.31		2023.12.31		取得 方式
						持股比例（%）		持股比例（%）		持股比例（%）		
						直接	间接	直接	间接	直接	间接	
龙六号飞机租赁（天津）有限公司	10.00	2022.03.17	杭州	天津	租赁业	100.00		100.00		100.00		设立
龙七号飞机租赁（天津）有限公司	10.00	2022.03.17	杭州	天津	租赁业	100.00		100.00		100.00		设立
龙九号飞机租赁（天津）有限公司	10.00	2022.03.17	杭州	天津	租赁业	100.00		100.00		100.00		设立
龙雅飞机租赁（天津）有限公司	10.00	2020.08.27	杭州	天津	租赁业	100.00		100.00		100.00		设立
龙臻飞机租赁（天津）有限公司	10.00	2020.08.28	杭州	天津	租赁业	100.00		100.00		100.00		设立
浙江我的厨房餐饮文化管理有限公司	1,000.00	2022.10.28	杭州	杭州	商务服务业		100.00		100.00		100.00	设立
浙江未来央厨餐饮管理有限公司	1,000.00	2022.10.28	杭州	杭州	商务服务业		100.00		100.00		100.00	设立
龙宝（杭州）数字传媒有限公司	1,000.00	2023.04.03	杭州	杭州	零售业		100.00		100.00		100.00	设立
浙江长龙企业控股有限公司	45,700.00	2023.09.19	杭州	杭州	商务服务业	100.00		100.00		100.00		设立
浙江长龙物流有限公司	1,000.00	2023.12.18	杭州	杭州	多式联运和运输代理业		100.00		100.00		100.00	设立
长龙（杭州）物业有限公司	52,440.13	2023.12.18	杭州	杭州	房地产业	100.00			100.00		100.00	设立
浙江长龙智造产业发展有限公司（2024 年已注销）	10,000.00	2023.12.19	杭州	杭州	铁路、船舶、航空航天和其他 运输设备制造业						100.00	设立
长龙国际控股有限公司	1000 港元	2023.12.18	香港	香港	商务服务业		100.00		100.00		100.00	设立
启龙国际租赁有限公司	1000 港元	2024.01.02	香港	香港	租赁业		100.00		100.00			设立
香龙一号飞机租赁有限公司	1000 港元	2024.01.02	香港	香港	租赁业		100.00		100.00			设立
浙江长龙航空国际再制造有限公司	66,400.00	2024.11.27	杭州	杭州	航空运输业		100.00		100.00			设立
长龙（杭州）航空器材商贸有限公司	2,500.00	2025.02.24	杭州	杭州	铁路、船舶、航空航天和其他 运输设备制造业		100.00					设立
龙一号飞机租赁（上海）有限公司	10.00	2025.10.10	杭州	上海	租赁业	100.00						设立

子公司名称	注册资本（人民币：万元）	注册成立 时间	主要经 营地	注册 地	业务性质	2025.12.31		2024.12.31		2023.12.31		取得 方式
						持股比例（%）		持股比例（%）		持股比例（%）		
						直接	间接	直接	间接	直接	间接	
龙十号飞机租赁（天津）有限公司	10.00	2025.12.05	杭州	天津	租赁业	100.00						设立
龙十一号飞机租赁（天津）有限公司	10.00	2025.12.05	杭州	天津	租赁业	100.00						设立
龙十二号飞机租赁（天津）有限公司	10.00	2025.12.05	杭州	天津	租赁业	100.00						设立
龙十五号飞机租赁（天津）有限公司	10.00	2025.12.05	杭州	天津	租赁业	100.00						设立
龙十六号飞机租赁（天津）有限公司	10.00	2025.12.05	杭州	天津	租赁业	100.00						设立
龙十七号飞机租赁（天津）有限公司	10.00	2025.12.05	杭州	天津	租赁业	100.00						设立
龙十八号飞机租赁（天津）有限公司	10.00	2025.12.05	杭州	天津	租赁业	100.00						设立
龙十九号飞机租赁（天津）有限公司	10.00	2025.12.05	杭州	天津	租赁业	100.00						设立
龙二十号飞机租赁（天津）有限公司	10.00	2025.12.05	杭州	天津	租赁业	100.00						设立
龙二十一号飞机租赁（天津）有限公司	10.00	2025.12.05	杭州	天津	租赁业	100.00						设立
启龙国际贸易有限公司	1000 港元	2025.06.25	香港	香港	贸易业		100.00					设立
长龙（杭州）航空设备科技有限公司	800.00	2025.12.29	杭州	杭州	航空运输业		100.00					设立
四川双龙航空有限公司（2024 年已注销）	50,000.00	2020.01.08	成都	成都	航空运输业					90.00		设立

## 八、 政府补助

### （一） 计入当期损益的政府补助

类型	2025 年度	2024 年度	2023 年度
与资产相关的政府补助	262,933.36		
与收益相关的政府补助	1,299,793,188.32	1,341,819,002.50	997,798,903.80

类型	2025 年度	2024 年度	2023 年度
合计	1,300,056,121.68	1,341,819,002.50	997,798,903.80

(二) 涉及政府补助的负债项目

负债项目	2022.12.31	本期新增补助金额	本期计入营业外收入金额	本期转入其他收益金额	本期冲减成本费用金额	其他变动	2023.12.31	与资产相关/与收益相关
递延收益								与资产相关政府补助
递延收益	438,000.00	1,060,000.00		477,920.00			1,020,080.00	与收益相关政府补助

负债项目	2023.12.31	本期新增补助金额	本期计入营业外收入金额	本期转入其他收益金额	本期冲减成本费用金额	其他变动	2024.12.31	与资产相关/与收益相关
递延收益		9,674,000.00					9,674,000.00	与资产相关政府补助
递延收益	1,020,080.00			694,354.29			325,725.71	与收益相关政府补助

负债项目	2024.12.31	本期新增补助金额	本期计入营业外收入金额	本期转入其他收益金额	本期冲减成本费用金额	其他变动	2025.12.31	与资产相关/与收益相关
递延收益	9,674,000.00	89,566,000.00		262,933.36			98,977,066.64	与资产相关政府补助
递延收益	325,725.71						325,725.71	与收益相关政府补助

## 九、与金融工具相关的风险

### (一) 金融工具产生的各类风险

本公司在经营过程中面临各种金融风险：信用风险、流动性风险和市场风险（包括汇率风险、利率风险和其他价格风险）。上述金融风险以及本公司为降低这些风险所采取的风险管理政策如下所述：

董事会负责规划并建立本公司的风险管理架构，制定本公司的风险管理政策和相关指引并监督风险管理措施的执行情况。本公司已制定风险管理政策以识别和分析本公司所面临的风险，这些风险管理政策对特定风险进行了明确规定，涵盖了市场风险、信用风险和流动性风险管理等诸多方面。本公司定期评估市场环境及本公司经营活动的变化以决定是否对风险管理政策及系统进行更新。本公司的风险管理由风险管理委员会按照董事会批准的政策开展。风险管理委员会通过与本公司其他业务部门的紧密合作来识别、评价和规避相关风险。本公司内部审计部门就风险管理控制及程序进行定期的审核，并将审核结果上报本公司的审计委员会。

本公司通过适当的多样化投资及业务组合来分散金融工具风险，并通过制定相应的风险管理政策减少集中于单一行业、特定地区或特定交易对手的风险。

#### 1、信用风险

信用风险是指交易对手未能履行合同义务而导致本公司发生财务损失的风险。本公司信用风险主要产生于货币资金、应收票据、应收账款、应收款项融资和其他应收款等，以及未纳入减值评估范围的以公允价值计量且其变动计入当期损益的债务工具投资和衍生金融资产等。于资产负债表日，本公司金融资产的账面价值已代表其最大信用风险敞口。

本公司货币资金主要为存放于声誉良好并拥有较高信用评级的国有银行和其他大中型上市银行的银行存款，本公司认为其不存在重大的信用风险，几乎不会产生因银行违约而导致的重大损失。

此外，对于应收票据、应收账款、应收款项融资和其他应收款等，本公司设定相关政策以控制信用风险敞口。本公司基于对客户的财务状况、从第三方获取担保的可能性、信用记录及其他因素诸如目前市场状况等评估客户的信用资质并设置相应信用期。本公司会定期对客户信用记录进行监控，对于信用记录不良的客户，本公司会采用书面催款、缩短信用期或取消信用期等方式，以确保本公司的整体信用风险在可控的范围内。

## 2、 流动性风险

流动性风险是指企业在履行以交付现金或其他金融资产的方式结算的义务时发生资金短缺的风险。

本公司的政策是确保拥有充足的现金以偿还到期债务。流动性风险由本公司的财务部门集中控制。财务部门通过监控现金余额、可随时变现的有价证券以及对未来 12 个月现金流量的滚动预测，确保公司在所有合理预测的情况下拥有充足的资金偿还债务。同时持续监控公司是否符合借款协议的规定，从主要金融机构获得提供足够备用资金的承诺，以满足短期和长期的资金需求。

本公司各项金融负债以未折现的合同现金流量按到期日列示如下：

项目	2025.12.31				
	1 年以内	1-2 年	2-3 年	3 年以上	未折现合同金额合计
短期借款	6,296,410,631.42				6,296,410,631.42
长期借款	427,370,381.55	462,173,000.51	240,330,072.48	1,730,448,940.45	2,860,322,394.99
应付票据	1,845,000,000.00				1,845,000,000.00
应付账款	1,440,562,221.41				1,440,562,221.41
其他应付款	134,818,074.38				134,818,074.38
长期应付款	309,144,632.35	314,219,267.07	305,775,088.19	529,147,959.56	1,458,286,947.17
租赁负债	2,208,439,590.38	2,235,945,269.47	2,044,621,943.96	7,636,137,551.60	14,125,144,355.41
合计	12,661,745,531.49	3,012,337,537.05	2,590,727,104.63	9,895,734,451.61	28,160,544,624.78

项目	2024.12.31				
	1 年以内	1-2 年	2-3 年	3 年以上	未折现合同金额合计
短期借款	4,822,057,627.80				4,822,057,627.80
长期借款	367,212,775.06	605,187,514.94	598,887,251.15	963,668,626.84	2,534,956,167.99
应付票据	553,000,000.00				553,000,000.00
应付账款	978,160,272.53				978,160,272.53
其他应付款	184,280,850.76				184,280,850.76
长期应付款	402,318,962.69	259,541,368.81	253,763,433.86	605,570,224.70	1,521,193,990.06
租赁负债	2,217,763,276.29	2,187,238,804.15	2,116,407,391.75	8,202,205,344.85	14,723,614,817.04
合计	9,524,793,765.13	3,051,967,687.90	2,969,058,076.76	9,771,444,196.39	25,317,263,726.18

项目	2023.12.31				
	1 年以内	1-2 年	2-3 年	3 年以上	未折现合同金额合计
短期借款	5,369,416,405.97				5,369,416,405.97
长期借款	157,426,077.07	263,450,955.39	268,668,228.69	452,561,379.00	1,142,106,640.15
应付票据	449,000,000.00				449,000,000.00
应付账款	1,043,438,760.88				1,043,438,760.88
其他应付款	241,360,186.30				241,360,186.30
长期应付款	306,317,846.87	359,719,342.14	217,726,631.57	761,346,915.22	1,645,110,735.80
租赁负债	2,088,343,369.67	2,050,608,288.20	2,032,677,705.11	9,065,535,399.08	15,237,164,762.06
合计	9,655,302,646.76	2,673,778,585.73	2,519,072,565.37	10,279,443,693.30	25,127,597,491.16

### 3、 市场风险

金融工具的市场风险是指金融工具的公允价值或未来现金流量因市场价格变动而发生波动的风险，包括汇率风险、利率风险和其他价格风险。

#### (1) 利率风险

利率风险是指金融工具的公允价值或未来现金流量因市场利率变动而发生波动的风险。

固定利率和浮动利率的带息金融工具分别使本公司面临公允价值利率风险及现金流量利率风险。本公司根据市场环境来决定固定利率与浮动利率工具的比例，并通过定期审阅与监察维持适当的固定和浮动利率工具组合。必要时，本公司会采用利率互换工具来对冲利率风险。

在其他变量保持不变的情况下，如果以浮动利率计算的借款利率上升或下降 100 个基点，对本公司的净利润影响如下。

利率变化	对净利润的影响		
	2025 年度	2024 年度	2023 年度
上升 100 个基点	-87,880,891.63	-80,730,467.21	-78,782,837.87
下降 100 个基点	87,880,891.63	80,730,467.21	78,782,837.87

#### (2) 汇率风险

汇率风险是指金融工具的公允价值或未来现金流量因外汇汇率变动而发生波动的风险。

本公司持续监控外币交易和外币资产及负债的规模，以最大程度降低面临的外汇风险。此外，公司还可能签署远期外汇合约或货币互换合约以达到规避汇率风险的目的。

本公司面临的汇率风险主要来源于以美元计价的金融资产和金融负债，外币金融资产和外币金融负债折算成人民币的金额列示如下：

项目	2025.12.31			2024.12.31			2023.12.31		
	美元	其他外币	合计	美元	其他外币	合计	美元	其他外币	合计
货币资金	880,887,102.08	331,772.78	881,218,874.86	558,294,568.76	1,580,074.19	559,874,642.95	294,161,710.87	1,702,648.45	295,864,359.32
应收账款	16,900,831.42	11,277,877.84	28,178,709.26	17,185,339.29	6,747,724.43	23,933,063.72		1,559,348.33	1,559,348.33
其他应收款	300,717,117.24	7,402,680.37	308,119,797.61	187,995,782.08	5,284,039.86	193,279,821.94	229,171,572.86	1,348,559.45	230,520,132.31
短期借款	674,764,800.00		674,764,800.00	474,434,400.00	392,700,000.00	867,134,400.00	389,548,500.00	411,664,896.00	801,213,396.00
应付账款	205,569,406.12	8,208,326.44	213,777,732.56	57,930,091.63	2,052,778.67	59,982,870.30	28,468,047.85	4,568,614.45	33,036,662.30
一年内到期非 流动负债	1,181,412,148.92	155,680.70	1,181,567,829.62	1,362,133,460.38	547,081.63	1,362,680,542.01	1,264,907,241.55		1,264,907,241.55
长期借款							110,490,120.00		110,490,120.00
长期应付款	70,069,090.48		70,069,090.48	20,931,971.02		20,931,971.02	10,711,121.64		10,711,121.64
租赁负债	5,729,037,495.78		5,729,037,495.78	7,516,912,615.62	159,610.63	7,517,072,226.25	8,640,840,989.53		8,640,840,989.53
合计	9,059,357,992.04	27,376,338.13	9,086,734,330.17	10,195,818,228.78	409,071,309.41	10,604,889,538.19	10,968,299,304.30	420,844,066.68	11,389,143,370.98

假设资产负债表日汇率发生变动,以变动后的汇率对资产负债表日本公司持有的、面临外汇风险的金融工具进行重新计量得出的。上述分析不包括外币财务报表折算差额。在所有其他变量保持不变的情况下,如果人民币对美元升值或贬值 1%, 对本公司净利润的影响如下。

汇率变化	对净利润的影响		
	2025 年度	2024 年度	2023 年度
上升 1%	49,953,052.29	69,215,746.50	74,424,292.94
下降 1%	-49,953,052.29	-69,215,746.50	-74,424,292.94

## (二) 套期业务风险管理

### 1、 套期业务风险管理策略和目标

本公司通过操作借款锁汇合约对冲因汇率波动带来的外汇风险。公司操作衍生品坚持风险中性原则,不作市场判断,以正常的外币借款为背景,选取合适的保值产品进行风险对冲。本公司将借款锁汇合约指定为公司外币敞口形成的汇率风险的套期工具,本公司的外币敞口为已确认的负债。本公司确定套期工具与被套期项目的数量比例为 1: 1。套期无效部分主要来自于远期汇率差异。财务报表中,将被套期项目的公允价值因被套期风险引起的利得或损失,计入当期损益。套期工具的公允价值变动亦计入当期损益。

2、按照套期类别披露套期项目及相关套期工具、被套期风险的相关的定性和定量信息

2025 年 12 月 31 日/2025 年度

	被套期项目的账面价值		被套期项目公允价值套期调整的累计金额（计入被套期项目账面价值）		包含被套期项目的资产负债表列示项目	本期用作确认套期无效部分基础的被套期项目公允价值变动	套期工具的名义金额	套期工具的账面价值		包含套期工具的资产负债表列示项目	本期用作确认套期无效部分基础的套期工具公允价值变动	计入当期损益的套期无效部分	计入当期损益的利润表列示项目（包括套期无效部分）
	资产	负债	资产	负债				资产	负债				
汇率风险		674,764,800.00		-19,820.00	短期借款、长期借款	-19,820.00	692,012,663.42		5,346,764.30	衍生金融资产、衍生金融负债	-15,278,694.30	-13,222,471.83	财务费用、公允价值变动损益、投资收益

2024 年 12 月 31 日/2024 年度

	被套期项目的账面价值		被套期项目公允价值套期调整的累计金额（计入被套期项目账面价值）		包含被套期项目的资产负债表列示项目	本期用作确认套期无效部分基础的被套期项目公允价值变动	套期工具的名义金额	套期工具的账面价值		包含套期工具的资产负债表列示项目	本期用作确认套期无效部分基础的套期工具公允价值变动	计入当期损益的套期无效部分	计入当期损益的利润表列示项目（包括套期无效部分）
	资产	负债	资产	负债				资产	负债				
汇率风险		979,528,440.00		-9,119,762.00	短期借款、长期借款、一年内到期的非流动负债	-9,119,762.00	978,549,700.00	20,319,450.00		衍生金融资产、衍生金融负债	5,282,239.07	10,960,343.07	财务费用、公允价值变动损益、投资收益

2023 年 12 月 31 日/2023 年度

	被套期项目的账面价值		被套期项目公允价值套期调整的累计金额（计入被套期项目账面价值）		包含被套期项目的资产负债表列示项目	本期用作确认套期无效部分基础的被套期项目公允价值变动	套期工具的名义金额	套期工具的账面价值		包含套期工具的资产负债表列示项目	本期用作确认套期无效部分基础的套期工具公允价值变动	计入当期损益的套期无效部分	计入当期损益的利润表列示项目（包括套期无效部分）
	资产	负债	资产	负债				资产	负债				
汇率风险		867,790,776.00		30,320,678.00	短期借款、长期借款、一年内到期的非流动负债	29,256,678.00	831,235,492.00	42,523,792.93		衍生金融资产、衍生金融负债	48,287,680.13	14,467,842.13	财务费用、公允价值变动损益、投资收益

## 十、公允价值的披露

公允价值计量所使用的输入值划分为三个层次：

第一层次输入值是在计量日能够取得的相同资产或负债在活跃市场上未经调整的报价。

第二层次输入值是除第一层次输入值外相关资产或负债直接或间接可观察的输入值。

第三层次输入值是相关资产或负债的不可观察输入值。

公允价值计量结果所属的层次，由对公允价值计量整体而言具有重要意义的输入值所属的最低层次决定。

### 以公允价值计量的资产和负债的期末公允价值

项目	2025.12.31 公允价值			
	第一层次公允价值计量	第二层次公允价值计量	第三层次公允价值计量	合计
<b>一、持续的公允价值计量</b>				
◆ 交易性金融资产			30,084,000.00	30,084,000.00
(1) 结构性存款			30,084,000.00	30,084,000.00
<b>持续以公允价值计量的资产总额</b>			30,084,000.00	30,084,000.00
◆ 交易性金融负债		9,905,950.00		9,905,950.00
(1) 外汇期权合约		9,905,950.00		9,905,950.00
◆ 衍生金融负债		5,346,764.30		5,346,764.30
<b>持续以公允价值计量的负债总额</b>		15,252,714.30		15,252,714.30

项目	2024.12.31 公允价值			
	第一层次公允价值计量	第二层次公允价值计量	第三层次公允价值计量	合计
<b>一、持续的公允价值计量</b>				
◆ 交易性金融资产		63,902,500.00	150,368,736.11	214,271,236.11
(1) 外汇期权合约		63,902,500.00		63,902,500.00
(2) 结构性存款			150,368,736.11	150,368,736.11
◆ 应收款项融资			35,700.00	35,700.00
◆ 衍生金融资产		20,319,450.00		20,319,450.00
<b>持续以公允价值计量的资产总额</b>		84,221,950.00	150,404,436.11	234,626,386.11

项目	2023.12.31 公允价值			
	第一层次公允价值计量	第二层次公允价值计量	第三层次公允价值计量	合计
<b>一、持续的公允价值计量</b>				
◆ 衍生金融资产		42,523,792.93		42,523,792.93
<b>持续以公允价值计量的资产总额</b>		42,523,792.93		42,523,792.93

本公司持有的第二层次公允价值计量的交易性金融资产、衍生金融资产、交易性金融负债中和衍生金融负债的远期外汇合约的公允价值是采用对远期外汇合约的行权价格与市场远期价格之差折现的方法来确定。

本公司持有的第三层次公允价值计量的交易性金融资产为结构性存款，本公司以预期收益率估计未来现金流量并折现来确定其公允价值。

本公司持有的第三层次公允价值计量的应收款项融资为应收银行承兑汇票，其信用风险较小且剩余期限较短，本公司以其票面余额确定其公允价值。

## 十一、关联方及关联交易

### (一) 本公司的母公司情况

母公司名称	注册地	业务性质	注册资本	母公司对本公司的持股比例	母公司对本公司的表决权比例
浙江长龙集团有限公司	浙江省杭州市	资本投资	350,000,000.00	40.5766%	40.5766%

本公司的母公司：浙江长龙集团有限公司。

本公司最终控制方：自然人刘启宏。

### (二) 本公司的子公司情况

本公司子公司的情况详见本附注“七、在其他主体中的权益”。

### (三) 本公司的合营和联营企业情况

报告期内本公司无合营和联营企业。

### (四) 其他关联方情况

其他关联方名称	其他关联方与本公司的关系
浙江蓝小宝数字传媒有限公司（曾用名：浙江长龙集团文旅有限公司）	受同一母公司控制的企业

其他关联方名称	其他关联方与本公司的关系
浙江长龙集团国际旅行社有限公司	受同一母公司控制的企业
浙江长龙集团进出口有限公司	受同一母公司控制的企业
杭州京伟投资有限公司	实际控制人刘启宏具有重大影响的企业
中国工商银行股份有限公司	持有公司 5% 以上股份的股东工融金投的实际控制人
朔州市朔城区蒙银村镇银行股份有限公司	发行人董事胡伟担任监事，并与公司有业务往来的主体
董高及关联自然人	董高及关联自然人

## (五) 关联交易情况

### 1、 购销商品、提供和接受劳务的关联交易

#### 采购商品/接受劳务情况表

关联方	关联交易内容	2025 年度	2024 年度	2023 年度
浙江长龙集团进出口有限公司	接受劳务	1,440,976.44	767,877.36	
浙江长龙集团进出口有限公司	采购商品			14,779.00
中国工商银行股份有限公司	咨询费			9,433,962.26
汇祥实业投资有限公司	偿还代垫工资	113,940.00	151,920.00	151,920.00

#### 出售商品/提供劳务情况表

关联方	关联交易内容	2025 年度	2024 年度	2023 年度
浙江长龙集团进出口有限公司	提供劳务	12,009.74	12,127.07	
浙江长龙集团进出口有限公司	出售商品	7,560,490.18	15,507,354.59	419,503.33
董高及关联自然人	机票销售	51,809.50	61,431.19	55,255.81

### 2、 关联租赁情况

本公司作为出租方：

承租方名称	租赁资产种类	确认的租赁收入		
		2025 年度	2024 年度	2023 年度
浙江长龙集团进出口有限公司	房屋建筑物	59,380.37	59,380.37	17,959.49

### 3、 关联担保情况

本公司作为被担保方：

担保方	担保金额	担保起始日	担保到期日	担保是否 已经履行 完毕
浙江长龙集团有限公司	3,000,000.00	2021.02.01	2024.07.29	是
汇祥实业投资有限公司	50,000,000.00	2021.03.17	2023.03.17	是
浙江长龙集团有限公司	100,000,000.00	2021.04.26	2024.04.25	是
汇祥实业投资有限公司	200,000,000.00	2021.07.05	2023.07.05	是
汇祥实业投资有限公司	200,000,000.00	2021.08.10	2025.05.01	是
汇祥实业投资有限公司	150,000,000.00	2021.08.12	2025.04.29	是
汇祥实业投资有限公司	50,000,000.00	2021.09.10	2025.05.06	是
汇祥实业投资有限公司	50,000,000.00	2021.09.29	2025.05.06	是
汇祥实业投资有限公司、浙江长龙集团有限公司	25,000,000.00	2022.01.14	2023.01.12	是
汇祥实业投资有限公司、浙江长龙集团有限公司	37,000,000.00	2022.02.08	2023.01.16	是
汇祥实业投资有限公司、浙江长龙集团有限公司	100,000,000.00	2022.02.08	2023.01.17	是
汇祥实业投资有限公司、浙江长龙集团有限公司	200,000,000.00	2022.02.16	2023.02.10	是
汇祥实业投资有限公司、浙江长龙集团有限公司	30,000,000.00	2022.02.17	2023.02.01	是
汇祥实业投资有限公司、浙江长龙集团有限公司	49,100,000.00	2022.02.23	2023.02.01	是
浙江长龙集团有限公司	4,184,230.40	2022.02.25	2024.12.31	是
汇祥实业投资有限公司、浙江长龙集团有限公司	55,000,000.00	2022.02.28	2023.02.24	是
汇祥实业投资有限公司、浙江长龙集团有限公司	49,200,000.00	2022.03.02	2023.03.02	是
浙江长龙集团有限公司	USD800,000.00	2022.03.28	2024.06.13	是
汇祥实业投资有限公司	20,000,000.00	2022.03.30	2023.03.30	是
汇祥实业投资有限公司、浙江长龙集团有限公司	33,600,000.00	2022.04.01	2023.03.23	是
汇祥实业投资有限公司、浙江长龙集团有限公司	75,000,000.00	2022.04.06	2023.04.03	是
浙江长龙集团有限公司	63,000,000.00	2022.04.12	2023.04.10	是
汇祥实业投资有限公司	70,000,000.00	2022.04.21	2025.05.01	是
浙江长龙集团有限公司	75,000,000.00	2022.04.27	2023.04.10	是
汇祥实业投资有限公司、浙江长龙集团有限公司	50,000,000.00	2022.05.09	2023.05.08	是
浙江长龙集团有限公司	25,000,000.00	2022.05.17	2023.05.17	是
浙江长龙集团有限公司	USD1,600,000.00	2022.05.20	2024.06.13	是
浙江长龙集团有限公司	10,000,000.00	2022.05.30	2023.05.30	是

担保方	担保金额	担保起始日	担保到期日	担保是否 已经履行 完毕
汇祥实业投资有限公司、浙江长龙集团有限公司	16,000,000.00	2022.06.08	2023.06.06	是
汇祥实业投资有限公司	4,749,442.00	2022.06.10	2025.04.23	是
汇祥实业投资有限公司、浙江长龙集团有限公司	142,434,275.81	2022.06.16	2023.06.16	是
汇祥实业投资有限公司、浙江长龙集团有限公司	35,000,000.00	2022.06.20	2023.06.15	是
汇祥实业投资有限公司、浙江长龙集团有限公司	150,000,000.00	2022.07.01	2023.06.25	是
浙江长龙集团有限公司	105,000,000.00	2022.07.07	2023.01.03	是
汇祥实业投资有限公司、浙江长龙集团有限公司	USD7,000,000.00	2022.07.07	2023.07.06	是
浙江长龙集团有限公司	200,000,000.00	2022.07.21	2023.07.20	是
浙江长龙集团有限公司	USD4,500,000.00	2022.07.21	2024.09.08	是
汇祥实业投资有限公司、浙江长龙集团有限公司	USD6,800,000.00	2022.08.02	2023.08.01	是
汇祥实业投资有限公司、浙江长龙集团有限公司	16,000,000.00	2022.08.10	2023.01.31	是
汇祥实业投资有限公司、浙江长龙集团有限公司	34,000,000.00	2022.08.18	2023.01.31	是
浙江长龙集团有限公司	100,000,000.00	2022.08.26	2023.08.26	是
浙江长龙集团有限公司	618,215.00	2022.09.06	2024.09.20	是
浙江长龙集团有限公司	USD4,500,000.00	2022.09.07	2024.10.14	是
浙江长龙集团有限公司	USD4,500,000.00	2022.09.07	2024.10.25	是
浙江长龙集团有限公司	80,000,000.00	2022.09.14	2023.08.22	是
浙江长龙集团有限公司	USD3,500,000.00	2022.09.19	2024.10.16	是
浙江长龙集团有限公司	USD360,000.00	2022.09.26	2024.10.15	是
浙江长龙集团有限公司	USD1,080,000.00	2022.09.26	2025.04.15	是
浙江长龙集团有限公司	USD675,000.00	2022.09.30	2024.10.15	是
浙江长龙集团有限公司	USD1,850,000.00	2022.09.30	2025.04.15	是
浙江长龙集团有限公司	15,200,000.00	2022.10.21	2023.08.10	是
浙江长龙集团有限公司	64,800,000.00	2022.10.24	2023.08.10	是
浙江长龙集团有限公司	5,000,000.00	2022.10.28	2023.10.16	是
浙江长龙集团有限公司	USD3,500,000.00	2022.11.07	2024.11.26	是
汇祥实业投资有限公司、浙江长龙集团有限公司	200,000,000.00	2022.11.08	2023.03.07	是
汇祥实业投资有限公司、浙江长龙集团有限公司	200,000,000.00	2022.11.11	2023.03.07	是
浙江长龙集团有限公司	60,000,000.00	2022.11.15	2024.08.23	是
汇祥实业投资有限公司	23,000,000.00	2022.11.30	2025.04.29	是

担保方	担保金额	担保起始日	担保到期日	担保是否已经履行完毕
浙江长龙集团有限公司	250,000.00	2022.12.09	2024.03.18	是
汇祥实业投资有限公司	30,000,000.00	2022.12.12	2025.04.29	是
汇祥实业投资有限公司、浙江长龙集团有限公司	20,000,000.00	2022.12.15	2023.06.14	是
汇祥实业投资有限公司、浙江长龙集团有限公司	100,000,000.00	2022.12.16	2023.12.08	是
浙江长龙集团有限公司	95,000,000.00	2022.12.27	2023.06.26	是
汇祥实业投资有限公司、浙江长龙集团有限公司	60,000,000.00	2022.12.28	2023.06.27	是
汇祥实业投资有限公司、浙江长龙集团有限公司	64,000,000.00	2022.12.28	2023.12.08	是
浙江长龙集团有限公司	105,000,000.00	2023.01.04	2023.07.03	是
汇祥实业投资有限公司、浙江长龙集团有限公司	36,000,000.00	2023.01.09	2023.12.08	是
汇祥实业投资有限公司、浙江长龙集团有限公司	50,000,000.00	2023.01.11	2024.01.03	是
汇祥实业投资有限公司、浙江长龙集团有限公司	37,000,000.00	2023.01.16	2024.01.03	是
浙江长龙集团有限公司	60,000,000.00	2023.01.19	2023.07.19	是
浙江长龙集团有限公司	100,000,000.00	2023.01.19	2024.01.17	是
汇祥实业投资有限公司、浙江长龙集团有限公司	79,100,000.00	2023.02.02	2024.01.03	是
浙江长龙集团有限公司	200,000,000.00	2023.02.17	2023.12.25	是
浙江长龙集团有限公司	USD2,040,000.00	2023.02.22	2025.03.09	是
浙江长龙集团有限公司	USD680,000.00	2023.02.22	2025.06.12	是
浙江长龙集团有限公司	USD590,000.00	2023.02.27	2024.02.27	是
浙江长龙集团有限公司	EUR52,380,000.00	2023.03.09	2024.02.21	是
浙江长龙集团有限公司	USD3,500,000.00	2023.03.21	2025.03.23	是
浙江长龙集团有限公司	USD3,500,000.00	2023.03.23	2025.03.23	是
汇祥实业投资有限公司、浙江长龙集团有限公司	37,800,000.00	2023.03.23	2024.03.18	是
浙江长龙集团有限公司	20,000,000.00	2023.03.30	2024.03.27	是
汇祥实业投资有限公司、浙江长龙集团有限公司	75,000,000.00	2023.04.03	2024.04.02	是
浙江长龙集团有限公司	138,000,000.00	2023.04.10	2023.10.06	是
浙江长龙集团有限公司	50,000,000.00	2023.04.21	2024.04.21	是
浙江长龙集团有限公司	50,000,000.00	2023.05.09	2024.05.08	是
浙江长龙集团有限公司	285,800,000.00	2023.05.19	2023.11.18	是
浙江长龙集团有限公司	100,000,000.00	2023.05.25	2024.05.23	是
浙江长龙集团有限公司	USD706,000.00	2023.05.31	2024.05.31	是

担保方	担保金额	担保起始日	担保到期日	担保是否已经履行完毕
浙江长龙集团有限公司	70,000,000.00	2023.06.21	2023.12.21	是
浙江长龙集团有限公司	USD10,000,000.00	2023.06.28	2024.06.25	是
浙江长龙集团有限公司	95,000,000.00	2023.06.30	2023.12.26	是
浙江长龙集团有限公司	150,000,000.00	2023.06.30	2024.06.29	是
汇祥实业投资有限公司、浙江长龙集团有限公司	60,000,000.00	2023.06.30	2024.07.01	是
浙江长龙集团有限公司	USD6,000,000.00	2023.07.07	2024.07.06	是
浙江长龙集团有限公司	200,000,000.00	2023.07.10	2024.07.09	是
浙江长龙集团有限公司	105,000,000.00	2023.07.13	2024.01.08	是
浙江长龙集团有限公司	USD8,000,000.00	2023.07.14	2024.07.12	是
浙江长龙集团有限公司	80,000,000.00	2023.07.18	2024.01.18	是
浙江长龙集团有限公司	60,000,000.00	2023.07.27	2024.01.27	是
浙江长龙集团有限公司	USD8,000,000.00	2023.07.27	2024.07.25	是
浙江长龙集团有限公司	USD5,500,000.00	2023.08.15	2025.08.31	是
浙江长龙集团有限公司	100,000,000.00	2023.09.07	2024.09.07	是
浙江长龙集团有限公司	200,000,000.00	2023.09.28	2024.09.02	是
浙江长龙集团有限公司	60,000,000.00	2023.10.17	2024.10.17	是
浙江长龙集团有限公司	USD5,500,000.00	2023.10.20	2024.10.31	是
浙江长龙集团有限公司	100,000,000.00	2023.10.23	2024.10.23	是
浙江长龙集团有限公司	USD8,000,000.00	2023.11.01	2024.09.27	是
浙江长龙集团有限公司	125,400,000.00	2023.11.14	2024.05.14	是
浙江长龙集团有限公司	198,000,000.00	2023.11.21	2024.05.21	是
浙江长龙集团有限公司	90,000,000.00	2023.11.22	2024.05.22	是
浙江长龙集团有限公司	100,000,000.00	2023.11.27	2024.11.27	是
浙江长龙集团有限公司	100,000,000.00	2023.11.30	2024.08.09	是
浙江长龙集团有限公司	200,000,000.00	2023.12.08	2024.12.06	是
汇祥实业投资有限公司、浙江长龙集团有限公司	200,000,000.00	2023.12.12	2024.12.10	是
浙江长龙集团有限公司	USD30,000.00	2023.12.14	2025.11.30	是
浙江长龙集团有限公司	98,900,000.00	2023.12.18	2024.06.18	是
浙江长龙集团有限公司	171,100,000.00	2023.12.21	2024.06.21	是
浙江长龙集团有限公司	USD5,500,000.00	2023.12.21	2024.12.31	是

担保方	担保金额	担保起始日	担保到期日	担保是否 已经履行 完毕
浙江长龙集团有限公司	200,000,000.00	2024.01.01	2024.08.30	是
浙江长龙集团有限公司	166,100,000.00	2024.01.03	2024.07.03	是
浙江长龙集团有限公司	24,111,360.00	2024.01.03	2026.01.15	否
浙江长龙集团有限公司	12,315,000.00	2024.01.03	2026.01.25	否
浙江长龙集团有限公司	USD680,000.00	2024.01.03	2026.02.11	否
浙江长龙集团有限公司	8,111,986.67	2024.01.17	2026.01.15	否
浙江长龙集团有限公司	80,000,000.00	2024.01.22	2024.06.28	是
浙江长龙集团有限公司	200,000,000.00	2024.01.30	2025.01.30	是
浙江长龙集团有限公司	50,000,000.00	2024.01.31	2024.07.29	是
浙江长龙集团有限公司	50,000,000.00	2024.02.22	2024.08.22	是
浙江长龙集团有限公司	100,000,000.00	2024.02.26	2025.02.26	是
浙江长龙集团有限公司	USD800,000.00	2024.02.26	2026.03.09	否
浙江长龙集团有限公司	USD4,500,000.00	2024.03.06	2025.11.28	是
浙江长龙集团有限公司	80,000,000.00	2024.03.07	2025.03.07	是
浙江长龙集团有限公司	100,000,000.00	2024.03.13	2025.03.10	是
浙江长龙集团有限公司	100,000,000.00	2024.03.15	2025.03.15	是
浙江长龙集团有限公司	30,000,000.00	2024.03.21	2025.03.31	是
浙江长龙集团有限公司	95,000,000.00	2024.03.22	2025.03.21	是
浙江长龙集团有限公司	105,000,000.00	2024.03.27	2025.03.26	是
浙江长龙集团有限公司	60,000,000.00	2024.03.27	2025.03.27	是
浙江长龙集团有限公司	USD680,000.00	2024.04.02	2026.04.23	否
浙江长龙集团有限公司	USD634,000.00	2024.04.02	2026.05.07	否
浙江长龙集团有限公司	USD680,000.00	2024.04.12	2026.05.31	否
浙江长龙集团有限公司	5,016,765.40	2024.04.30	2026.04.30	否
浙江长龙集团有限公司	USD634,000.00	2024.05.11	2026.06.20	否
浙江长龙集团有限公司	USD634,000.00	2024.05.11	2026.06.25	否
浙江长龙集团有限公司	62,000,000.00	2024.05.17	2025.05.16	是
浙江长龙集团有限公司	38,000,000.00	2024.05.21	2025.05.16	是
浙江长龙集团有限公司	200,000,000.00	2024.05.22	2024.11.22	是
浙江长龙集团有限公司	150,000,000.00	2024.05.23	2025.05.14	是

担保方	担保金额	担保起始日	担保到期日	担保是否已经履行完毕
浙江长龙集团有限公司	13,800,000.00	2024.05.27	2025.05.27	是
浙江长龙集团有限公司	USD680,000.00	2024.05.27	2026.07.03	否
浙江长龙集团有限公司	63,800,000.00	2024.05.28	2024.11.28	是
浙江长龙集团有限公司	146,200,000.00	2024.05.30	2025.05.30	是
浙江长龙集团有限公司	USD4,860,000.00	2024.05.30	2026.06.13	否
浙江长龙集团有限公司	USD825,000.00	2024.05.31	2025.07.10	是
浙江长龙集团有限公司	USD2,960,000.00	2024.06.03	2026.06.13	否
浙江长龙集团有限公司	94,550,000.00	2024.06.11	2024.12.11	是
浙江长龙集团有限公司	USD10,000,000.00	2024.06.12	2025.06.11	是
浙江长龙集团有限公司	USD720,000.00	2024.06.19	2026.06.25	否
浙江长龙集团有限公司	USD680,000.00	2024.06.19	2026.07.19	否
浙江长龙集团有限公司	200,000,000.00	2024.06.20	2024.12.17	是
浙江长龙集团有限公司	150,600,000.00	2024.06.20	2025.06.20	是
浙江长龙集团有限公司	USD3,500,000.00	2024.06.20	2026.07.10	否
浙江长龙集团有限公司	154,000,000.00	2024.06.24	2024.12.24	是
浙江长龙集团有限公司	120,000,000.00	2024.06.25	2024.12.25	是
浙江长龙集团有限公司	100,000,000.00	2024.06.28	2025.06.28	是
浙江长龙集团有限公司	USD10,000,000.00	2024.07.04	2025.07.03	是
浙江长龙集团有限公司	200,000,000.00	2024.07.09	2025.11.05	是
浙江长龙集团有限公司	61,000,000.00	2024.07.11	2025.07.08	是
浙江长龙集团有限公司	55,000,000.00	2024.07.19	2025.07.01	是
浙江长龙集团有限公司	45,000,000.00	2024.07.19	2025.07.03	是
浙江长龙集团有限公司	60,000,000.00	2024.07.19	2025.07.04	是
浙江长龙集团有限公司	82,000,000.00	2024.07.23	2025.01.22	是
浙江长龙集团有限公司	USD1,360,000.00	2024.07.25	2026.08.11	否
浙江长龙集团有限公司	JPY4,200,000,000.00	2024.08.01	2025.07.14	是
浙江长龙集团有限公司	USD10,000,000.00	2024.08.02	2025.08.01	是
浙江长龙集团有限公司	USD634,000.00	2024.08.09	2026.09.07	否
浙江长龙集团有限公司	USD680,000.00	2024.08.09	2026.09.12	否
浙江长龙集团有限公司	USD680,000.00	2024.08.09	2026.09.17	否

担保方	担保金额	担保起始日	担保到期日	担保是否 已经履行 完毕
浙江长龙集团有限公司	89,000,000.00	2024.08.20	2025.02.20	是
浙江长龙集团有限公司	60,000,000.00	2024.08.29	2025.12.17	是
浙江长龙集团有限公司	200,000,000.00	2024.08.30	2025.08.11	是
浙江长龙集团有限公司	200,000,000.00	2024.08.30	2025.08.28	是
浙江长龙集团有限公司	USD5,500,000.00	2024.08.30	2026.09.10	否
浙江长龙集团有限公司	USD5,500,000.00	2024.08.30	2026.09.11	否
浙江长龙集团有限公司	100,000,000.00	2024.09.19	2025.03.19	是
浙江长龙集团有限公司	200,000,000.00	2024.09.27	2025.09.26	是
浙江长龙集团有限公司	USD720,000.00	2024.09.30	2025.09.10	是
浙江长龙集团有限公司	USD825,000.00	2024.10.12	2026.10.15	否
浙江长龙集团有限公司	USD3,500,000.00	2024.10.14	2026.10.14	否
浙江长龙集团有限公司	USD3,500,000.00	2024.10.15	2026.12.31	否
浙江长龙集团有限公司	USD680,000.00	2024.10.16	2026.10.16	否
浙江长龙集团有限公司	60,000,000.00	2024.10.17	2025.10.16	是
浙江长龙集团有限公司	100,000,000.00	2024.10.18	2025.04.18	是
浙江长龙集团有限公司	USD3,500,000.00	2024.10.20	2026.10.20	否
浙江长龙集团有限公司	USD355,714.29	2024.10.25	2026.10.25	否
浙江长龙集团有限公司	80,000.00	2024.10.29	2036.12.31	否
浙江长龙集团有限公司	USD3,500,000.00	2024.11.07	2027.09.26	否
浙江长龙集团有限公司	700,000.00	2024.11.07	2037.01.09	否
浙江长龙集团有限公司	USD6,180,000.00	2024.11.14	2027.11.30	否
浙江长龙集团有限公司	JPY4,300,000,000.00	2024.11.22	2025.11.05	是
浙江长龙集团有限公司	240,000.00	2024.11.26	2035.05.30	否
浙江长龙集团有限公司	100,000,000.00	2024.11.27	2025.07.29	是
浙江长龙集团有限公司	240,000.00	2024.11.27	2035.05.30	否
浙江长龙集团有限公司	USD5,500,000.00	2024.12.02	2027.12.30	否
浙江长龙集团有限公司	200,000,000.00	2024.12.06	2025.08.22	是
浙江长龙集团有限公司	110,000,000.00	2024.12.10	2025.06.10	是
浙江长龙集团有限公司	90,000,000.00	2024.12.12	2025.06.12	是
浙江长龙集团有限公司	54,000,000.00	2024.12.17	2025.08.19	是

担保方	担保金额	担保起始日	担保到期日	担保是否已经履行完毕
浙江长龙集团有限公司	100,000,000.00	2024.12.20	2025.12.18	是
浙江长龙集团有限公司	300,000,000.00	2025.01.01	2025.12.29	是
浙江长龙集团有限公司	4,184,230.40	2025.01.01	2027.12.31	否
浙江长龙集团有限公司	200,000,000.00	2025.01.02	2025.12.29	是
浙江长龙集团有限公司	81,000,000.00	2025.01.16	2025.07.16	是
浙江长龙集团有限公司	199,900,200.00	2025.01.24	2025.02.11	是
浙江长龙集团有限公司	65,296,160.00	2025.01.24	2025.07.24	是
浙江长龙集团有限公司	USD5,500,000.00	2025.01.31	2034.01.31	否
浙江长龙集团有限公司	USD6,300,000.00	2025.01.31	2035.04.30	否
浙江长龙集团有限公司	100,000,000.00	2025.02.18	2025.04.07	是
浙江长龙集团有限公司	90,000,000.00	2025.02.18	2025.08.18	是
浙江长龙集团有限公司	USD12,360,000.00	2025.02.19	2030.02.13	否
浙江长龙集团有限公司	100,000,000.00	2025.02.26	2025.04.07	是
浙江长龙集团有限公司	140,000,000.00	2025.03.03	2026.03.03	否
浙江长龙集团有限公司	USD7,000,000.00	2025.03.04	2025.10.09	是
浙江长龙集团有限公司	100,000,000.00	2025.03.05	2026.03.04	否
浙江长龙集团有限公司	99,988,030.07	2025.03.07	2025.04.03	是
浙江长龙集团有限公司	200,000,000.00	2025.03.07	2026.03.06	否
浙江长龙集团有限公司	USD800,000.00	2025.03.10	2034.07.15	否
浙江长龙集团有限公司	100,000,000.00	2025.03.11	2026.03.10	否
浙江长龙集团有限公司	100,000,000.00	2025.03.17	2025.09.17	是
浙江长龙集团有限公司	95,000,000.00	2025.03.20	2026.03.20	否
浙江长龙集团有限公司	40,000,000.00	2025.03.24	2026.03.23	否
浙江长龙集团有限公司	105,000,000.00	2025.03.25	2026.03.25	否
浙江长龙集团有限公司	160,000,000.00	2025.03.27	2026.03.26	否
浙江长龙集团有限公司	23,506,596.38	2025.03.31	2025.04.03	是
浙江长龙集团有限公司	USD3,123,500.00	2025.04.08	2028.04.07	否
浙江长龙集团有限公司	90,000,000.00	2025.04.16	2026.04.13	否
浙江长龙集团有限公司	190,000,000.00	2025.04.17	2025.10.17	是
浙江长龙集团有限公司	45,100,000.00	2025.04.21	2025.10.21	是

担保方	担保金额	担保起始日	担保到期日	担保是否已经履行完毕
浙江长龙集团有限公司	22,000,000.00	2025.04.21	2026.04.13	否
浙江长龙集团有限公司	24,900,000.00	2025.04.23	2025.10.23	是
浙江长龙集团有限公司	175,000.00	2025.04.23	2031.03.19	否
浙江长龙集团有限公司	3,800,000.00	2025.04.25	2026.04.01	否
浙江长龙集团有限公司	140,000,000.00	2025.04.27	2026.04.27	否
浙江长龙集团有限公司	118,721,691.86	2025.04.28	2025.05.23	是
浙江长龙集团有限公司	USD11,000,000.00	2025.04.30	2034.07.31	否
浙江长龙集团有限公司	9,500,000.00	2025.05.06	2025.05.27	是
浙江长龙集团有限公司	USD6,000,000.00	2025.05.07	2026.05.06	否
浙江长龙集团有限公司	30,000,000.00	2025.05.08	2025.06.24	是
浙江长龙集团有限公司	20,000,000.00	2025.05.08	2026.05.06	否
浙江长龙集团有限公司	45,000,200.00	2025.05.12	2025.06.09	是
浙江长龙集团有限公司	9,000,000.00	2025.05.13	2025.06.24	是
浙江长龙集团有限公司	45,000,000.00	2025.05.13	2026.05.13	否
浙江长龙集团有限公司	85,000,200.00	2025.05.14	2025.06.09	是
浙江长龙集团有限公司	6,200,000.00	2025.05.14	2025.06.24	是
浙江长龙集团有限公司	105,000,000.00	2025.05.16	2026.05.16	否
浙江长龙集团有限公司	85,000,000.00	2025.05.19	2025.11.19	是
浙江长龙集团有限公司	40,000,000.00	2025.05.20	2026.01.25	否
浙江长龙集团有限公司	10,000,000.00	2025.05.27	2026.05.21	否
浙江长龙集团有限公司	72,000,000.00	2025.06.11	2025.12.11	是
浙江长龙集团有限公司	20,000,000.00	2025.06.11	2026.06.08	否
浙江长龙集团有限公司	USD680,000.00	2025.06.12	2028.06.11	否
浙江长龙集团有限公司	88,722,291.86	2025.06.13	2025.06.24	是
浙江长龙集团有限公司	USD5,000,000.00	2025.06.17	2026.06.15	否
浙江长龙集团有限公司	60,000,000.00	2025.06.17	2026.06.16	否
浙江长龙集团有限公司	85,000,000.00	2025.06.19	2025.12.19	是
浙江长龙集团有限公司	50,000,000.00	2025.06.20	2025.12.20	是
浙江长龙集团有限公司	10,000,000.00	2025.06.26	2026.06.22	否
浙江长龙集团有限公司	100,000,000.00	2025.06.27	2026.06.26	否

担保方	担保金额	担保起始日	担保到期日	担保是否已经履行完毕
浙江长龙集团有限公司	135,132,304.81	2025.07.08	2026.01.08	否
浙江长龙集团有限公司	24,800,000.00	2025.07.09	2026.01.09	否
浙江长龙集团有限公司	20,000,000.00	2025.07.09	2026.07.03	否
浙江长龙集团有限公司	175,000.00	2025.07.09	2031.03.16	否
浙江长龙集团有限公司	100,000,000.00	2025.07.10	2026.07.08	否
浙江长龙集团有限公司	77,000,000.00	2025.07.17	2026.01.16	否
浙江长龙集团有限公司	150,000,000.00	2025.07.22	2026.01.22	否
浙江长龙集团有限公司	150,000.00	2025.07.22	2036.08.03	否
浙江长龙集团有限公司	130,000.00	2025.07.23	2026.05.31	否
浙江长龙集团有限公司	20,000,000.00	2025.07.25	2026.07.20	否
浙江长龙集团有限公司	100,000,000.00	2025.07.29	2026.07.29	否
浙江长龙集团有限公司	20,900,000.00	2025.07.30	2026.01.30	否
浙江长龙集团有限公司	USD10,000,000.00	2025.08.04	2026.08.03	否
浙江长龙集团有限公司	500,000.00	2025.08.05	2027.10.13	否
浙江长龙集团有限公司	100,000,000.00	2025.08.07	2026.08.05	否
浙江长龙集团有限公司	100,000,000.00	2025.08.07	2026.08.07	否
浙江长龙集团有限公司	100,000,000.00	2025.08.08	2026.02.08	否
浙江长龙集团有限公司	20,000,000.00	2025.08.08	2026.08.03	否
浙江长龙集团有限公司	136,769,220.00	2025.08.10	2028.08.10	否
浙江长龙集团有限公司	88,000,000.00	2025.08.12	2026.02.12	否
浙江长龙集团有限公司	500,000.00	2025.08.12	2036.06.24	否
浙江长龙集团有限公司	100,000,000.00	2025.08.15	2026.08.15	否
浙江长龙集团有限公司	54,000,000.00	2025.08.19	2026.08.18	否
浙江长龙集团有限公司	100,000,000.00	2025.08.21	2026.02.24	否
浙江长龙集团有限公司	100,000,000.00	2025.08.22	2026.08.22	否
浙江长龙集团有限公司	20,000,000.00	2025.08.26	2026.08.24	否
浙江长龙集团有限公司	USD680,000.00	2025.08.26	2028.08.25	否
浙江长龙集团有限公司	98,728,844.08	2025.08.29	2025.09.29	是
浙江长龙集团有限公司	100,000,000.00	2025.08.29	2026.08.27	否
浙江长龙集团有限公司	USD5,500,000.00	2025.08.31	2033.12.08	否

担保方	担保金额	担保起始日	担保到期日	担保是否已经履行完毕
浙江长龙集团有限公司	22,700,000.00	2025.09.01	2026.03.02	否
浙江长龙集团有限公司	USD370,000.00	2025.09.01	2028.08.31	否
浙江长龙集团有限公司	165,000.00	2025.09.01	2037.12.03	否
浙江长龙集团有限公司	33,300,000.00	2025.09.05	2026.03.05	否
浙江长龙集团有限公司	USD13,000,000.00	2025.09.05	2026.09.04	否
浙江长龙集团有限公司	100,000,000.00	2025.09.08	2026.09.07	否
浙江长龙集团有限公司	80,000,000.00	2025.09.09	2026.03.09	否
浙江长龙集团有限公司	20,000,000.00	2025.09.16	2026.09.11	否
浙江长龙集团有限公司	100,000,000.00	2025.09.16	2026.09.15	否
浙江长龙集团有限公司	100,000,000.00	2025.09.18	2026.09.18	否
浙江长龙集团有限公司	USD4,545,000.00	2025.09.20	2027.11.20	否
浙江长龙集团有限公司	USD4,545,000.00	2025.09.20	2028.09.20	否
浙江长龙集团有限公司	137,900,000.00	2025.09.23	2026.03.23	否
浙江长龙集团有限公司	20,800,000.00	2025.09.24	2026.03.24	否
浙江长龙集团有限公司	500,000.00	2025.09.24	2027.11.09	否
浙江长龙集团有限公司	20,000,000.00	2025.09.26	2026.09.21	否
浙江长龙集团有限公司	100,000,000.00	2025.09.26	2026.09.25	否
浙江长龙集团有限公司	20,000,000.00	2025.09.28	2026.03.27	否
浙江长龙集团有限公司	100,000,000.00	2025.10.10	2026.10.09	否
浙江长龙集团有限公司	30,000,000.00	2025.10.11	2026.04.10	否
浙江长龙集团有限公司	20,000,000.00	2025.10.14	2026.10.08	否
浙江长龙集团有限公司	145,400,000.00	2025.10.15	2026.04.15	否
浙江长龙集团有限公司	27,800,000.00	2025.10.16	2026.04.16	否
浙江长龙集团有限公司	100,000,000.00	2025.10.17	2026.10.16	否
浙江长龙集团有限公司	60,000,000.00	2025.10.17	2026.10.17	否
浙江长龙集团有限公司	90,000,000.00	2025.10.20	2026.10.14	否
浙江长龙集团有限公司	100,000,000.00	2025.10.30	2026.04.30	否
浙江长龙集团有限公司	20,000,000.00	2025.10.30	2026.10.26	否
浙江长龙集团有限公司	USD5,700,000.00	2025.11.03	2026.11.02	否
浙江长龙集团有限公司	50,000,000.00	2025.11.05	2025.12.30	是

担保方	担保金额	担保起始日	担保到期日	担保是否已经履行完毕
浙江长龙集团有限公司	146,776,920.42	2025.11.05	2026.05.04	否
浙江长龙集团有限公司	50,018,347.56	2025.11.06	2026.05.06	否
浙江长龙集团有限公司	90,000,000.00	2025.11.06	2026.11.06	否
浙江长龙集团有限公司	100,000,000.00	2025.11.07	2026.05.07	否
浙江长龙集团有限公司	USD9,300,000.00	2025.11.10	2026.11.02	否
浙江长龙集团有限公司	55,000,000.00	2025.11.10	2026.11.10	否
浙江长龙集团有限公司	65,000,000.00	2025.11.11	2026.11.09	否
浙江长龙集团有限公司	50,000,000.00	2025.11.13	2026.05.13	否
浙江长龙集团有限公司	10,000,000.00	2025.11.17	2026.10.14	否
浙江长龙集团有限公司	53,000,000.00	2025.11.17	2026.11.17	否
浙江长龙集团有限公司	20,000,000.00	2025.11.18	2026.11.16	否
浙江长龙集团有限公司	99,000,000.00	2025.11.19	2026.05.19	否
浙江长龙集团有限公司	80,000,000.00	2025.11.20	2026.11.20	否
浙江长龙集团有限公司	19,900,000.00	2025.11.21	2026.05.21	否
浙江长龙集团有限公司	20,000,000.00	2025.12.04	2026.11.30	否
浙江长龙集团有限公司	39,800,000.00	2025.12.05	2026.06.05	否
浙江长龙集团有限公司	120,000,000.00	2025.12.08	2026.06.08	否
浙江长龙集团有限公司	USD14,000,000.00	2025.12.08	2026.12.07	否
浙江长龙集团有限公司	USD370,000.00	2025.12.10	2028.12.09	否
浙江长龙集团有限公司	170,000.00	2025.12.10	2038.02.18	否
浙江长龙集团有限公司	120,000,000.00	2025.12.12	2026.06.12	否
浙江长龙集团有限公司	49,900,000.00	2025.12.16	2026.12.15	否
浙江长龙集团有限公司	12,000,000.00	2025.12.17	2026.06.12	否
浙江长龙集团有限公司	35,480,683.28	2025.12.17	2026.06.17	否
浙江长龙集团有限公司	2,864,396.80	2025.12.18	2026.06.12	否
浙江长龙集团有限公司	99,000,000.00	2025.12.18	2026.06.18	否
浙江长龙集团有限公司	60,000,000.00	2025.12.18	2026.09.17	否
浙江长龙集团有限公司	22,000,000.00	2025.12.19	2026.06.12	否
浙江长龙集团有限公司	6,426.79	2025.12.20	2026.06.12	否
浙江长龙集团有限公司	20,000,000.00	2025.12.22	2026.06.22	否

担保方	担保金额	担保起始日	担保到期日	担保是否已经履行完毕
浙江长龙集团有限公司	25,571,565.54	2025.12.23	2026.06.12	否
浙江长龙集团有限公司	20,000,000.00	2025.12.23	2026.12.17	否
浙江长龙集团有限公司	35,200,000.00	2025.12.24	2026.06.24	否
浙江长龙集团有限公司	27,500,000.00	2025.12.25	2026.06.25	否
浙江长龙集团有限公司	50,000,000.00	2025.12.29	2026.12.28	否
浙江长龙集团有限公司	USD2,400,000.00	2025.12.29	2035.11.20	否
浙江长龙集团有限公司	700,000.00	2025.12.29	2038.01.30	否
浙江长龙集团有限公司	USD680,000.00	2025.12.30	2033.01.20	否

其他说明：部分被担保金额中存在以本公司资产进行抵押、质押的情况，详见本附注“十三、（二）其他承诺事项”。

#### 4、 关键管理人员薪酬

项目	2025 年度	2024 年度	2023 年度
关键管理人员薪酬	36,347,109.87	37,792,945.25	42,013,567.88

#### 5、 关联方拆入资金

关联方	2025 年度	2024 年度	2023 年度
中国工商银行股份有限公司	2,084,685,600.00	2,252,702,700.00	2,467,243,120.00

#### 6、 归还关联方拆入资金

关联方	2025 年度	2024 年度	2023 年度
中国工商银行股份有限公司	1,895,140,520.00	2,396,780,860.00	1,990,194,670.00

#### 7、 收到拆出关联方资金

关联方	2025 年度	2024 年度	2023 年度
杭州京伟投资有限公司	167,324,738.88	16,021,541.67	

#### 8、 支付关联方利息费用

关联方	2025 年度	2024 年度	2023 年度
中国工商银行股份有限公司	84,359,190.02	82,439,841.51	82,579,424.70

#### 9、收取关联方利息收入

关联方	2025 年度	2024 年度	2023 年度
中国工商银行股份有限公司	2,898,205.09	5,322,720.53	3,267,619.78
杭州京伟投资有限公司	1,668,258.31	5,117,747.23	6,899,099.99
朔州市朔城区蒙银村镇银行股份有限公司	7,925.89	49,611.11	71,248.36

#### 10、支付银行交易手续费

关联方	2025 年度	2024 年度	2023 年度
中国工商银行股份有限公司	446,815.28	1,677,058.24	7,905,075.13

#### 11、在关联方银行购买远期结售汇的情况

本公司日常经营活动存在外币兑换的情况。为降低汇率波动带来的风险，本公司开展外汇合约套期保值，主要通过购买远期外汇合约锁定外汇汇率。本公司于 2025 年度、2024 年度、2023 年度向关联方中国工商银行股份有限公司买入的远期外汇合约名义本金金额分别为 3300 万美元、3600 万美元和 3240 万美元。

#### 12、其他关联交易

报告期内公司无偿受让汇祥实业投资有限公司商标、专利;无偿受让实际控制人女儿著作权的使用权。

(六) 关联方应收应付等未结算项目

1、 应收项目

项目名称	关联方	2025.12.31		2024.12.31		2023.12.31	
		账面余额	坏账准备	账面余额	坏账准备	账面余额	坏账准备
货币资金							
	中国工商银行股份有限公司	196,904,411.19		523,297,543.69		1,102,445,214.17	
	朔州市朔城区蒙银村镇银行股份有限公司	3,942.67		10,621,916.23		20,572,305.12	
应收账款							
	浙江长龙集团进出口有限公司					473,238.78	4,732.39
其他应收款							
	杭州京伟投资有限公司			165,656,480.57	16,565,648.06	176,560,275.01	17,656,027.50
	浙江蓝小宝数字传媒有限公司					600.00	60.00
	浙江长龙集团国际旅行社有限公司					100.00	10.00
	浙江长龙集团进出口有限公司			83,592.00	2,585.52	26,042.00	260.42

## 2、 应付项目

项目名称	关联方	2025.12.31	2024.12.31	2023.12.31
短期借款				
	中国工商银行股份有限公司	1,507,445,035.21	1,281,273,068.31	1,749,846,287.58
应付票据				
	中国工商银行股份有限公司			100,000,000.00
长期借款				
	中国工商银行股份有限公司	749,000,000.00	815,740,000.00	540,910,120.00
一年内到期的非流动负债				
	中国工商银行股份有限公司	227,015,126.66	203,996,906.48	49,042,520.42
应付账款				
	浙江长龙集团进出口有限公司	19,750.00		173.00
	中国工商银行股份有限公司		2,830,188.68	6,603,773.58
其他应付款				
	汇祥实业投资有限公司		303,840.00	151,920.00
合同负债				
	董高及关联自然人	642.20	183.49	660.55
其他流动负债				
	董高及关联自然人	57.80	16.51	59.45

## 十二、股份支付

### (一) 股份支付总体情况

2025 年 12 月 31 日

授予对象类别	本期授予的各项权益工具		本期行权的各项权益工具		本期解锁的各项权益工具		本期失效的各项权益工具	
	数量	金额	数量	金额	数量	金额	数量	金额
合计								

2024 年 12 月 31 日

授予对象类别	本期授予的各项权益工具		本期行权的各项权益工具		本期解锁的各项权益工具		本期失效的各项权益工具	
	数量	金额	数量	金额	数量	金额	数量	金额
高级管理人员、中层以上管理人员、业务骨干	3,370,000.00	45,730,900.00						
合计	3,370,000.00	45,730,900.00						

2023 年 12 月 31 日

授予对象类别	本期授予的各项权益工具		本期行权的各项权益工具		本期解锁的各项权益工具		本期失效的各项权益工具	
	数量	金额	数量	金额	数量	金额	数量	金额
合计								

(二) 以权益结算的股份支付情况

项目	2025 年度	2024 年度	2023 年度
授予日权益工具公允价值的确定方法		最近一次新增外部 投资者入股价格	
授予日权益工具公允价值的重要参数		按持有公司的实际 行权股份数量确定	
可行权权益工具数量的确定依据		无	
本期估计与上期估计有重大差异的原因		无	
以权益结算的股份支付计入资本公积的累计金额	6,589,702.53	6,408,672.46	4,221,406.44

其他说明：

1、 第一轮员工持股计划

2021 年 4 月经长龙有限股东会决议，同意增资人民币 20,382,400.00 元，由新进股东宁波龙福乾投资合伙企业(有限合伙)以货币形式认缴，宁波龙福乾投资合伙企业(有限合伙)系长龙有限设立的员工持股平台。宁波龙福乾投资合伙企业(有限合伙)（简称：宁波龙福乾）的股权结构系由实际控制人刘启宏与 4 个间接员工持股平台宁波龙福企业管理合伙企业(有限合伙)（简称：宁波龙福）、宁波龙运企业管理合伙企业(有限合伙)（简称：宁波龙运）、宁波龙坤企业管理合伙企业(有限合伙)（简称：宁波龙坤）、宁波龙升企业管理合伙企业(有限合伙)（简称：宁波龙升）组成。

公司设立员工持股平台的主要是为实现部分员工对公司的间接持股，不存在进行其他投资活动的情况。直接持股平台龙福乾和间接持股平台宁波龙福、宁波龙运、宁波龙坤、宁波龙升均不存在以非公开方式向投资者募集资金设立的情形，也不存在由基金管理人进行管理、基金托管人进行托管的情形。

截止 2025 年 12 月 31 日宁波龙福乾投资合伙企业(有限合伙)股权结构：

名称	性质	出资额（万元）	出资比例
宁波龙福	有限合伙人	973.07	42.00%
宁波龙坤	有限合伙人	472.87	20.41%
宁波龙升	有限合伙人	452.80	19.55%
宁波龙运	有限合伙人	415.97	17.96%
刘启宏	普通合伙人	2.00	0.09%
合计		2,316.71	100.00%

实施的第一轮员工持股计划系向公司高级管理人员、中层以上管理人员及业务骨干授予的限制性股票，授予日为 2021 年 5 月，员工行权需为公司提供服务至解禁期（授予日至公司成功 IPO 上市之日起 36 个月）结束。

第一轮激励对象向认购公司的价格根据近期融资估值及协商确认的公允价为每股人民币 10.68 元，合计认购 2038.24 万股。本轮股权激励计划未产生股份支付费用。

## 2、 第二轮员工持股计划

2021 年 5 月经长龙有限股东会决议，同意湖州龙悦企业管理合伙企业(有限合伙)将其持有的长龙有限的出资分别向员工持股平台宁波龙福乾投资合伙企业 (有限合伙) 转让人民币出资额 1,784,700.00 元；向温润佳品壹号(珠海)股权投资基金合伙企业 (有限合伙) 转让人民币出资额 5,406,125.00 元；向温润成长壹号(珠海)股权投资基金合伙企业 (有限合伙) 转让人民币出资额 4,158,513.00 元；向温润优选壹号(珠海)股权投资基金合伙企业 (有限合伙) 转让人民币出资额 831,935.00 元，转让价格均为 12.02 元/股。

第二轮员工持股计划系向公司高级管理人员、中层以上管理人员及业务骨干授予的限制性股票，授予日为 2021 年 12 月，员工行权需为公司提供服务至解禁期（授予日至公司成功 IPO 上市之日起 36 个月）结束。

第二轮激励对象向公司认购股份的价格与同期其他新进股东交易的公允价格一致，为每股人民币 12.02 元，合计认购 178.47 万股。本轮股权激励计划未产生股份支付费用。

## 3、 第三轮次员工持股计划

2024 年 5 月经长龙有限临时股东会决议，同意股东宁波龙昌企业管理合伙企业(有限合伙)将其持有的人民币 1,000,000.00 元出资额转让给员工持股平台宁波龙福乾投资合伙企业(有限合伙)。同时本轮还根据股权激励协议由员工持股平台的普通合伙人或其指定的合伙人回购的前两轮因离职等原因退出激励员工的激励份额，并进行了追加授予给新激励对象，总计 237 万股。

第三轮员工持股计划系向公司高级管理人员、中层以上管理人员及业务骨干授予的限制性股票，授予日为 2024 年 6 月，员工行权需为公司提供服务至解禁期（授予日至公司成功 IPO 上市之日起 36 个月）结束。

第三轮激励对象向公司认购股份的价格每股人民币 13.57 元，合计认购 337 万股。同期其他股东转让交易的价格为每股人民币 13.70 元，每股差额 0.13 元产生 438,100.00 元股份支付费用。

### (三) 股份支付费用

授予对象	2025 年度			2024 年度			2023 年度		
	以权益结算的股份支付	以现金结算的股份支付	合计	以权益结算的股份支付	以现金结算的股份支付	合计	以权益结算的股份支付	以现金结算的股份支付	合计
高级管理人员、中层以上 管理人员、业务骨干 (其他说明 1)	73,019.00		73,019.00	36,506.00		36,506.00			
离职退出激励员工 (其他说明 2)	108,011.07		108,011.07	2,150,760.02		2,150,760.02	758,611.38		758,611.38
合计	181,030.07		181,030.07	2,187,266.02		2,187,266.02	758,611.38		758,611.38

其他说明:

- (1) 因第三轮受让宁波龙昌企业管理合伙企业(有限合伙) 100 万股进行员工股权激励(共 11 人, 计 100 万股)的授予价与同期公允价存在差异, 确认相应股份支付费用。同时第三轮还将公司因回购第一、二轮次退出激励对象的激励份额进行了再追加授予新激励对象(共 27 人, 计 237 万股), 授予价为 13.57 元/股, 同样确认了股份支付费用, 实际第三轮累计授予的 337 万股共产生股份支付费用 438,100.00 元(每股 0.13 元), 自授予日至预计 IPO 成功上市之日起 36 个月的承诺服务期内进行摊销(假设 2027 年 6 月成功上市)。2025 年度、2024 年度及 2023 年度分别确认股份支付费用 73,019.00 元、36,506.00 元及 0 元。
- (2) 报告期内发生部分参与股权激励员工因离职退出激励计划, 公司根据股权激励计划授予协议书约定回购其所持激励股份, 回购价格与回购近期参考公允价之间的差额, 在 2025 年度、2024 年度及 2023 年度分别确认股份支付费 108,011.07 元、2,150,760.02 元及 758,611.38 元(另外 2023 年初累计确认退出员工股份支付费用 3,462,795.06 元)。

### (四) 股份支付的修改、终止情况

本报告期未发生股份支付修改、终止情况。

### 十三、承诺及或有事项

#### (一) 重要承诺事项

以下为本公司于资产负债表日已签约而尚不必在资产负债表上列示的资本性支出承诺：截止至 2025 年 12 月 31 日，飞机及发动机采购的资本性支出承诺金额为 1,090,091.61 万元。

#### (二) 其他承诺事项

(1) 截止至 2025 年 12 月 31 日，本公司以飞行员转会费优先受偿权质押，汇祥实业投资有限公司及浙江长龙集团有限公司提供担保，向银行取得借款明细如下：

银行	类型	金额	起始日	到期日	质押物	质押金额
中国银行股份有限公司杭州市钱塘新区支行	短期借款	90,000,000.00	2025.04.16	2026.04.13	质押品：飞行员转会费优先受偿权	90,000,000.00

(2) 截止至 2025 年 12 月 31 日，本公司以子公司长龙（杭州）物业有限公司的客户服务中心及相应土地使用权作为抵押物，向银行取得借款明细如下：

银行	类型	金额	起始日	到期日
中国工商银行股份有限公司杭州解放路支行	长期借款	197,000,000.00	2023.11.29	2026.11.29
中国工商银行股份有限公司杭州解放路支行	长期借款	85,000,000.00	2024.04.01	2027.03.27
中国工商银行股份有限公司杭州解放路支行	长期借款	200,000,000.00	2024.04.17	2027.04.16
中国工商银行股份有限公司杭州解放路支行	长期借款	100,000,000.00	2024.05.07	2027.05.06
中国工商银行股份有限公司杭州解放路支行	长期借款	91,000,000.00	2024.05.14	2027.05.10
中国工商银行股份有限公司杭州解放路支行	短期借款	100,000,000.00	2025.09.25	2026.09.23
中国工商银行股份有限公司杭州解放路支行	短期借款	100,000,000.00	2025.09.28	2026.09.27
中国工商银行股份有限公司杭州解放路支行	短期借款	USD13,000,000.00	2025.10.10	2026.10.10
中国工商银行股份有限公司杭州解放路支行	短期借款	100,000,000.00	2025.10.14	2026.10.14
中国工商银行股份有限公司杭州解放路支行	短期借款	100,000,000.00	2025.10.16	2026.10.16
中国工商银行股份有限公司杭州解放路支行	短期借款	50,000,000.00	2025.12.08	2026.12.08
中国工商银行股份有限公司杭州解放路支行	短期借款	50,000,000.00	2025.12.09	2026.12.08

(3) 截止至 2025 年 12 月 31 日，本公司以 2 架自有飞机作为抵押物，向银行取得借款明细如下：

银行	类型	金额	起始日	到期日
中国工商银行股份有限公司杭州解放路支行	短期借款	USD10,000,000.00	2025.03.07	2026.03.06
中国工商银行股份有限公司杭州解放路支行	短期借款	141,000,000.00	2025.03.10	2026.03.06
中国工商银行股份有限公司杭州解放路支行	短期借款	100,000,000.00	2025.04.17	2026.04.16
中国工商银行股份有限公司杭州解放路支行	短期借款	USD10,000,000.00	2025.05.07	2026.05.07
中国工商银行股份有限公司杭州解放路支行	短期借款	100,000,000.00	2025.07.02	2026.07.01
中国工商银行股份有限公司杭州解放路支行	短期借款	100,000,000.00	2025.07.04	2026.07.04
中国工商银行股份有限公司杭州解放路支行	短期借款	70,000,000.00	2025.07.14	2026.07.11
中国工商银行股份有限公司杭州解放路支行	短期借款	200,000,000.00	2025.07.18	2026.07.16

(4) 截止至 2025 年 12 月 31 日, 本公司以子公司长龙(杭州)基础建设有限公司的萧山区民航维修保障基地配套机坪项目作为抵押物, 由浙江长龙集团有限公司提供担保, 向银行取得借款明细如下:

银行	类型	金额	起始日	到期日
中国农业银行股份有限公司杭州萧山分行	短期借款	100,000,000.00	2025.09.08	2026.09.07

(5) 截止至 2025 年 12 月 31 日, 子公司长龙(杭州)航空维修工程有限公司以其自有的一期北侧地块土地使用权及其地上在建工程作为抵押物, 由本公司和汇祥实业投资有限公司提供担保, 向银行取得借款明细如下:

银行	类型	金额	起始日	到期日
中国农业银行股份有限公司杭州萧山分行	长期借款	1,471,908.01	2025.09.25	2035.07.13
中国农业银行股份有限公司杭州萧山分行	长期借款	15,614,834.00	2025.10.11	2035.07.13
中国农业银行股份有限公司杭州萧山分行	长期借款	3,746,878.00	2025.10.21	2035.07.13
中国农业银行股份有限公司杭州萧山分行	长期借款	41,139,313.00	2025.10.27	2035.07.13
中国农业银行股份有限公司杭州萧山分行	长期借款	5,932,730.00	2025.12.25	2035.07.13

(6) 截止至 2025 年 12 月 31 日, 子公司长龙(杭州)航空维修工程有限公司以其自有的南侧研发楼地块土地使用权及其地上在建工程作为抵押物, 由本公司提供担保, 向银行取得借款明细如下:

银行	类型	金额	起始日	到期日
中国工商银行股份有限公司杭州茅廊巷支行	长期借款	575,000,000.00	2025.06.20	2035.06.20

(7) 截止至 2025 年 12 月 31 日, 子公司长龙(杭州)航空维修工程有限公司以其自有的专利技术质押, 向银行取得借款明细如下:

银行	类型	金额	起始日	到期日
中国工商银行股份有限公司杭州解放路支行	短期借款	30,000,000.00	2025.10.10	2026.09.29
中国工商银行股份有限公司杭州解放路支行	短期借款	32,500,000.00	2025.11.06	2026.11.06

(8) 截止至 2025 年 12 月 31 日, 子公司香龙一号飞机租赁有限公司分别以 3 架自有飞机作为抵押物, 由本公司提供担保, 向银行取得借款明细如下:

银行	类型	金额	起始日	到期日
交通银行股份有限公司浙江省分行	长期借款	316,950,000.00	2024.07.23	2036.07.23
北京银行股份有限公司上海分行营业部	长期借款	364,410,000.00	2024.11.06	2036.09.21
中国民生银行股份有限公司杭州湖墅支行	长期借款	351,218,000.00	2025.12.23	2037.12.21

(9) 截止至 2025 年 12 月 31 日, 子公司龙二号飞机租赁(天津)有限公司以 1 架自有飞机作为抵押物, 由本公司提供担保, 向银行取得借款明细如下:

银行	类型	金额	起始日	到期日
中国民生银行股份有限公司杭州湖墅支行	长期借款	185,947,800.00	2025.07.11	2035.07.10

(10) 截止至 2025 年 12 月 31 日, 子公司龙三号飞机租赁(天津)有限公司以 1 架自有飞机作为抵押物, 由本公司提供担保, 向银行取得借款明细如下:

银行	类型	金额	起始日	到期日
----	----	----	-----	-----

银行	类型	金额	起始日	到期日
上海浦东发展银行股份有限公司杭州新城支行	长期借款	185,000,000.00	2025.09.04	2035.09.04

(11) 截止至 2025 年 12 月 31 日, 本公司及子公司长龙(杭州)航空维修工程有限公司和长龙(杭州)基础建设有限公司以保证金质押, 向银行申请开具保函的明细如下:

申请单位	保函开具机构	保函金额	保函到期日
浙江长龙航空股份有限公司	中国工商银行股份有限公司	5,048,253.00	2026.03.01
浙江长龙航空股份有限公司	中国工商银行股份有限公司	4,218,500.00	2026.03.01
浙江长龙航空股份有限公司	中国工商银行股份有限公司	USD885,714.29	2026.03.08
浙江长龙航空股份有限公司	中国工商银行股份有限公司	USD4,500,000.00	2026.03.08
浙江长龙航空股份有限公司	中国工商银行股份有限公司	USD885,714.29	2026.03.08
浙江长龙航空股份有限公司	中国工商银行股份有限公司	USD4,500,000.00	2026.03.08
浙江长龙航空股份有限公司	中国工商银行股份有限公司	USD680,000.00	2026.05.22
浙江长龙航空股份有限公司	中国工商银行股份有限公司	USD650,000.00	2026.07.12
浙江长龙航空股份有限公司	中国工商银行股份有限公司	USD650,000.00	2026.07.12
浙江长龙航空股份有限公司	中国工商银行股份有限公司	USD650,000.00	2026.07.12
浙江长龙航空股份有限公司	中国工商银行股份有限公司	USD650,000.00	2026.07.12
浙江长龙航空股份有限公司	中国工商银行股份有限公司	900,000.00	2026.07.31
浙江长龙航空股份有限公司	中国工商银行股份有限公司	USD5,000,000.00	2026.10.24
浙江长龙航空股份有限公司	中国工商银行股份有限公司	USD5,000,000.00	2026.12.03
浙江长龙航空股份有限公司	中国工商银行股份有限公司	USD5,000,000.00	2026.12.10
浙江长龙航空股份有限公司	中国工商银行股份有限公司	USD5,000,000.00	2026.12.11
浙江长龙航空股份有限公司	中国工商银行股份有限公司	USD5,000,000.00	2026.12.11
浙江长龙航空股份有限公司	中国工商银行股份有限公司	5,000,000.00	2026.12.29
浙江长龙航空股份有限公司	中国工商银行股份有限公司	USD885,714.29	2027.12.31
浙江长龙航空股份有限公司	中国工商银行股份有限公司	USD4,500,000.00	2028.01.07
浙江长龙航空股份有限公司	中国工商银行股份有限公司	USD631,184.00	2028.04.30
浙江长龙航空股份有限公司	中国工商银行股份有限公司	USD4,500,000.00	2028.07.14
浙江长龙航空股份有限公司	中国工商银行股份有限公司	USD1,100,000.00	2028.10.28
浙江长龙航空股份有限公司	中国工商银行股份有限公司	USD530,000.00	2028.10.28
浙江长龙航空股份有限公司	中国工商银行股份有限公司	USD885,714.29	2028.10.28
长龙(杭州)航空维修工程有限公司	中国银行股份有限公司	10,000,000.00	2030.11.18
浙江长龙航空股份有限公司	中国工商银行股份有限公司	500,000.00	2040.01.01

(12) 截止至 2025 年 12 月 31 日, 本公司以保证金质押, 由浙江长龙集团有限公司提供担保, 向银行申请开具保函的明细如下:

申请单位	保函开具机构	保函金额	保函到期日
浙江长龙航空股份有限公司	中国银行股份有限公司	8,026,200.00	2026.01.15
浙江长龙航空股份有限公司	中国银行股份有限公司	8,026,200.00	2026.01.15
浙江长龙航空股份有限公司	中国银行股份有限公司	8,058,960.00	2026.01.15
浙江长龙航空股份有限公司	中国银行股份有限公司	8,111,986.67	2026.01.15
浙江长龙航空股份有限公司	中国银行股份有限公司	12,315,000.00	2026.01.25

浙江长龙航空股份有限公司  
2023 年度 至 2025 年度  
财务报表附注

申请单位	保函开具机构	保函金额	保函到期日
浙江长龙航空股份有限公司	中国银行股份有限公司	USD680,000.00	2026.02.11
浙江长龙航空股份有限公司	中国银行股份有限公司	USD340,000.00	2026.03.09
浙江长龙航空股份有限公司	中国银行股份有限公司	USD340,000.00	2026.03.09
浙江长龙航空股份有限公司	中国银行股份有限公司	USD800,000.00	2026.03.09
浙江长龙航空股份有限公司	中国农业银行股份有限公司	USD4,500,000.00	2026.03.31
浙江长龙航空股份有限公司	中国银行股份有限公司	3,800,000.00	2026.04.01
浙江长龙航空股份有限公司	中国银行股份有限公司	USD680,000.00	2026.04.23
浙江长龙航空股份有限公司	中国银行股份有限公司	5,016,765.40	2026.04.30
浙江长龙航空股份有限公司	中国银行股份有限公司	USD634,000.00	2026.05.07
浙江长龙航空股份有限公司	中国银行股份有限公司	130,000.00	2026.05.31
浙江长龙航空股份有限公司	中国银行股份有限公司	USD680,000.00	2026.05.31
浙江长龙航空股份有限公司	中国银行股份有限公司	USD680,000.00	2026.06.13
浙江长龙航空股份有限公司	中国银行股份有限公司	USD680,000.00	2026.06.13
浙江长龙航空股份有限公司	中国银行股份有限公司	USD680,000.00	2026.06.13
浙江长龙航空股份有限公司	中国银行股份有限公司	USD680,000.00	2026.06.13
浙江长龙航空股份有限公司	中国银行股份有限公司	USD800,000.00	2026.06.13
浙江长龙航空股份有限公司	中国银行股份有限公司	USD800,000.00	2026.06.13
浙江长龙航空股份有限公司	中国银行股份有限公司	USD3,500,000.00	2026.06.13
浙江长龙航空股份有限公司	中国银行股份有限公司	USD634,000.00	2026.06.20
浙江长龙航空股份有限公司	中国银行股份有限公司	USD634,000.00	2026.06.25
浙江长龙航空股份有限公司	中国银行股份有限公司	USD720,000.00	2026.06.25
浙江长龙航空股份有限公司	中国银行股份有限公司	USD680,000.00	2026.07.03
浙江长龙航空股份有限公司	中国银行股份有限公司	USD3,500,000.00	2026.07.10
浙江长龙航空股份有限公司	中国银行股份有限公司	USD680,000.00	2026.07.19
浙江长龙航空股份有限公司	中国银行股份有限公司	USD680,000.00	2026.08.11
浙江长龙航空股份有限公司	中国银行股份有限公司	USD680,000.00	2026.08.11
浙江长龙航空股份有限公司	中国银行股份有限公司	USD634,000.00	2026.09.07
浙江长龙航空股份有限公司	中国银行股份有限公司	USD5,500,000.00	2026.09.10
浙江长龙航空股份有限公司	中国银行股份有限公司	USD5,500,000.00	2026.09.11
浙江长龙航空股份有限公司	中国银行股份有限公司	USD680,000.00	2026.09.12
浙江长龙航空股份有限公司	中国银行股份有限公司	USD680,000.00	2026.09.17
浙江长龙航空股份有限公司	中国银行股份有限公司	USD3,500,000.00	2026.10.14
浙江长龙航空股份有限公司	中国银行股份有限公司	USD825,000.00	2026.10.15
浙江长龙航空股份有限公司	中国银行股份有限公司	USD680,000.00	2026.10.16
浙江长龙航空股份有限公司	中国银行股份有限公司	USD3,500,000.00	2026.10.20
浙江长龙航空股份有限公司	中国银行股份有限公司	USD355,714.29	2026.10.25
浙江长龙航空股份有限公司	中国银行股份有限公司	500,000.00	2027.10.13
浙江长龙航空股份有限公司	中国银行股份有限公司	500,000.00	2027.11.09
浙江长龙航空股份有限公司	中国农业银行股份有限公司	USD4,545,000.00	2027.11.20
浙江长龙航空股份有限公司	中国银行股份有限公司	USD680,000.00	2027.11.30
浙江长龙航空股份有限公司	中国银行股份有限公司	USD5,500,000.00	2027.11.30
浙江长龙航空股份有限公司	中国银行股份有限公司	USD5,500,000.00	2027.12.30
浙江长龙航空股份有限公司	中国银行股份有限公司	4,184,230.40	2027.12.31

浙江长龙航空股份有限公司  
2023 年度 至 2025 年度  
财务报表附注

申请单位	保函开具机构	保函金额	保函到期日
浙江长龙航空股份有限公司	中国农业银行股份有限公司	USD4,24,500.00	2028.04.07
浙江长龙航空股份有限公司	中国农业银行股份有限公司	USD4,24,500.00	2028.04.07
浙江长龙航空股份有限公司	中国农业银行股份有限公司	USD370,000.00	2028.04.07
浙江长龙航空股份有限公司	中国农业银行股份有限公司	USD370,000.00	2028.04.07
浙江长龙航空股份有限公司	中国农业银行股份有限公司	USD4,24,500.00	2028.04.07
浙江长龙航空股份有限公司	中国农业银行股份有限公司	USD370,000.00	2028.04.07
浙江长龙航空股份有限公司	中国农业银行股份有限公司	USD370,000.00	2028.04.07
浙江长龙航空股份有限公司	中国农业银行股份有限公司	USD370,000.00	2028.04.07
浙江长龙航空股份有限公司	中国农业银行股份有限公司	USD370,000.00	2028.04.07
浙江长龙航空股份有限公司	中国农业银行股份有限公司	USD680,000.00	2028.06.11
浙江长龙航空股份有限公司	中国农业银行股份有限公司	5,790,000.00	2028.08.10
浙江长龙航空股份有限公司	中国农业银行股份有限公司	39,806,250.00	2028.08.10
浙江长龙航空股份有限公司	中国农业银行股份有限公司	5,790,000.00	2028.08.10
浙江长龙航空股份有限公司	中国农业银行股份有限公司	39,806,250.00	2028.08.10
浙江长龙航空股份有限公司	中国农业银行股份有限公司	39,789,200.00	2028.08.10
浙江长龙航空股份有限公司	中国农业银行股份有限公司	5,787,520.00	2028.08.10
浙江长龙航空股份有限公司	中国农业银行股份有限公司	USD680,000.00	2028.08.25
浙江长龙航空股份有限公司	中国农业银行股份有限公司	USD370,000.00	2028.08.31
浙江长龙航空股份有限公司	中国农业银行股份有限公司	USD4,545,000.00	2028.09.20
浙江长龙航空股份有限公司	中国农业银行股份有限公司	USD370,000.00	2028.12.09
浙江长龙航空股份有限公司	中国银行股份有限公司	175,000.00	2031.03.16
浙江长龙航空股份有限公司	中国银行股份有限公司	175,000.00	2031.03.19
浙江长龙航空股份有限公司	中国银行股份有限公司	USD680,000.00	2033.01.20
浙江长龙航空股份有限公司	中国银行股份有限公司	USD5,500,000.00	2033.12.08
浙江长龙航空股份有限公司	中国银行股份有限公司	USD5,500,000.00	2034.01.31
浙江长龙航空股份有限公司	中国银行股份有限公司	USD800,000.00	2034.07.15
浙江长龙航空股份有限公司	中国银行股份有限公司	USD5,500,000.00	2034.07.31
浙江长龙航空股份有限公司	中国银行股份有限公司	USD5,500,000.00	2034.07.31
浙江长龙航空股份有限公司	中国银行股份有限公司	USD800,000.00	2035.04.30
浙江长龙航空股份有限公司	中国银行股份有限公司	USD5,500,000.00	2035.04.30
浙江长龙航空股份有限公司	中国银行股份有限公司	240,000.00	2035.05.30
浙江长龙航空股份有限公司	中国银行股份有限公司	240,000.00	2035.05.30
浙江长龙航空股份有限公司	中国银行股份有限公司	USD400,000.00	2035.11.20
浙江长龙航空股份有限公司	中国银行股份有限公司	USD400,000.00	2035.11.20
浙江长龙航空股份有限公司	中国银行股份有限公司	USD400,000.00	2035.11.20
浙江长龙航空股份有限公司	中国银行股份有限公司	USD400,000.00	2035.11.20
浙江长龙航空股份有限公司	中国银行股份有限公司	USD400,000.00	2035.11.20
浙江长龙航空股份有限公司	中国银行股份有限公司	USD400,000.00	2035.11.20
浙江长龙航空股份有限公司	中国银行股份有限公司	500,000.00	2036.06.24
浙江长龙航空股份有限公司	中国银行股份有限公司	150,000.00	2036.08.03
浙江长龙航空股份有限公司	中国银行股份有限公司	80,000.00	2036.12.31
浙江长龙航空股份有限公司	中国银行股份有限公司	700,000.00	2037.01.09
浙江长龙航空股份有限公司	中国银行股份有限公司	165,000.00	2037.12.03
浙江长龙航空股份有限公司	中国银行股份有限公司	700,000.00	2038.01.30

申请单位	保函开具机构	保函金额	保函到期日
浙江长龙航空股份有限公司	中国银行股份有限公司	170,000.00	2038.02.18

**(三) 或有事项**

中航鑫港担保有限公司与公司子公司长龙（杭州）商旅服务有限公司于 2021 年 12 月 15 日签订的担保与反担保协议，中航鑫港担保有限公司为长龙（杭州）商旅服务有限公司取得并维持国际航协客运销售代理人资格提供担保，同时长龙（杭州）商旅服务有限公司向中航鑫港担保有限公司缴存人民币 150 万元保证金并提供反担保。

#### 十四、资产负债表日后事项

##### (一) 利润分配情况

无

#### 十五、其他重要事项

本公司为子公司提供担保明细：

被担保方	担保金额	担保起始日	担保到期日	担保是否已 经履行完毕
浙江长龙航空教育科技股份有限公司	43,430,000.00	2025.07.10	2030.07.10	否
浙江长龙航空教育科技股份有限公司	9,703,103.00	2025.07.23	2030.07.17	否
浙江长龙航空教育科技股份有限公司	700,000.00	2025.08.29	2030.07.10	否
浙江长龙航空教育科技股份有限公司	7,610,000.00	2025.09.25	2030.07.10	否
浙江长龙航空教育科技股份有限公司	7,630,000.00	2025.10.28	2030.07.10	否
浙江长龙航空教育科技股份有限公司	9,540,708.00	2025.10.30	2030.07.17	否
浙江长龙航空教育科技股份有限公司	6,220,000.00	2025.11.19	2030.07.10	否
浙江长龙航空教育科技股份有限公司	7,100,000.00	2025.11.25	2030.07.10	否
浙江长龙航空教育科技股份有限公司	2,100,000.00	2025.12.04	2030.07.10	否
浙江长龙航空教育科技股份有限公司	25,000,000.00	2025.12.16	2030.07.10	否
浙江长龙航空教育科技股份有限公司	8,000,000.00	2025.12.19	2030.07.10	否

## 十六、 母公司财务报表主要项目注释

### (一) 应收账款

#### 1、 应收账款按账龄披露

账龄	2025.12.31	2024.12.31	2023.12.31
1 年以内 (含 1 年)	624,223,128.76	495,339,091.71	194,910,658.81
1 至 2 年	74,347,110.05	32,267,367.34	11,643,017.75
2 至 3 年	231,710.34	3,286,497.26	672,320.88
3 至 4 年	28,346.50	182,952.00	60,579.00
4 年以上	183,531.00	2,271.50	864,054.18
小计	699,013,826.65	531,078,179.81	208,150,630.62
减: 坏账准备	1,969,862.14	5,570,272.40	3,626,737.84
合计	697,043,964.51	525,507,907.41	204,523,892.78

#### 2、 应收账款按坏账计提方法分类披露

2025 年 12 月 31 日

类别	账面余额		坏账准备		账面价值
	金额	比例 (%)	金额	计提比例 (%)	
按信用风险特征组合计提坏账准备	699,013,826.65	100.00	1,969,862.14	0.28	697,043,964.51
其中:					
合并范围内关联方组合	566,965,868.92	81.11			566,965,868.92
账龄组合	132,047,957.73	18.89	1,969,862.14	1.49	130,078,095.59
合计	699,013,826.65	100.00	1,969,862.14		697,043,964.51

2024 年 12 月 31 日

类别	账面余额		坏账准备		账面价值
	金额	比例 (%)	金额	计提比例 (%)	
按信用风险特征组合计提坏账准备	531,078,179.81	100.00	5,570,272.40	1.05	525,507,907.41
其中:					
合并范围内关联方组合	374,443,753.14	70.51			374,443,753.14
账龄组合	156,634,426.67	29.49	5,570,272.40	3.56	151,064,154.27
合计	531,078,179.81	100.00	5,570,272.40		525,507,907.41

2023 年 12 月 31 日

类别	账面余额		坏账准备		账面价值
	金额	比例 (%)	金额	计提比例 (%)	
按单项计提坏账准备					
按信用风险特征组合计提坏账准备	208,150,630.62	100.00	3,626,737.84	1.74	204,523,892.78
其中:					
合并范围内关联方组合	53,499,426.28	25.70			53,499,426.28
账龄组合	154,651,204.34	74.30	3,626,737.84	2.35	151,024,466.50
合计	208,150,630.62	100.00	3,626,737.84		204,523,892.78

账龄组合计提项目：

名称	2025.12.31			2024.12.31			2023.12.31		
	应收账款	坏账准备	计提比例 (%)	应收账款	坏账准备	计提比例 (%)	应收账款	坏账准备	计提比例 (%)
1 年以内 (含 1 年)	127,403,290.45	1,274,032.90	1.00	120,895,338.57	1,208,953.39	1.00	142,143,342.63	1,421,433.43	1.00
1 至 2 年	4,201,079.44	420,107.94	10.00	32,267,367.34	3,226,736.73	10.00	10,910,907.65	1,091,090.77	10.00
2 至 3 年	231,710.34	69,513.10	30.00	3,286,497.26	985,949.18	30.00	672,320.88	201,696.26	30.00
3 至 4 年	28,346.50	22,677.20	80.00	182,952.00	146,361.60	80.00	60,579.00	48,463.20	80.00
4 年以上	183,531.00	183,531.00	100.00	2,271.50	2,271.50	100.00	864,054.18	864,054.18	100.00
合计	132,047,957.73	1,969,862.14	1.49	156,634,426.67	5,570,272.40	3.56	154,651,204.34	3,626,737.84	2.35

3、收回的坏账准备情况

类别	2022.12.31	本期变动金额				2023.12.31
		计提	收回或转回	转销或核销	其他变动	
按单项计提坏账准备						
按信用风险特征组合计提坏账准备	1,966,514.44	1,660,223.40				3,626,737.84
合计	1,966,514.44	1,660,223.40				3,626,737.84

类别	2023.12.31	本期变动金额				2024.12.31
		计提	收回或转回	转销或核销	其他变动	
按单项计提坏账准备						
按信用风险特征组合计提坏账准备	3,626,737.84	1,943,534.56				5,570,272.40
合计	3,626,737.84	1,943,534.56				5,570,272.40

类别	2024.12.31	本期变动金额				2025.12.31
		计提	收回或转回	转销或核销	其他变动	
按单项计提坏账准备						
按信用风险特征组合计提坏账准备	5,570,272.40	-3,600,410.26				1,969,862.14
合计	5,570,272.40	-3,600,410.26				1,969,862.14

4、 本报告期实际核销的应收账款情况：无

5、 按欠款方归集的期末余额前五名的应收账款和合同资产情况

单位名称	2025.12.31				
	应收账款期末余额	合同资产期末余额	应收账款和合同资产期末余额	占应收账款和合同资产期末余额合计数的比例(%)	应收账款坏账准备和合同资产减值准备期末余额
长龙（杭州）航空维修工程有限公司	430,841,673.95		430,841,673.95	61.64	
浙江长龙航空教育科技股份有限公司	51,869,999.08		51,869,999.08	7.42	
国际航空运输协会（加拿大）北京办事处	50,301,501.08		50,301,501.08	7.20	503,015.01
长龙（杭州）航空器材商贸有限公司	47,652,660.10		47,652,660.10	6.82	
中国航空结算有限责任公司	45,010,834.63		45,010,834.63	6.44	450,108.35
合计	625,676,668.84		625,676,668.84	89.52	953,123.36

单位名称	2024.12.31				
	应收账款期末余额	合同资产期末余额	应收账款和合同资产期末余额	占应收账款和合同资产期末余额合计数的比例(%)	应收账款坏账准备和合同资产减值准备期末余额
浙江长龙航空教育科技股份有限公司	181,503,043.65		181,503,043.65	34.18	
长龙（杭州）航空维修工程有限公司	169,323,938.77		169,323,938.77	31.88	
国际航空运输协会（加拿大）北京办事处	66,697,439.00		66,697,439.00	12.56	666,974.39
中国航空结算有限责任公司	18,871,167.27		18,871,167.27	3.55	188,711.67
浙江长龙物流有限公司	18,274,224.48		18,274,224.48	3.44	
合计	454,669,813.17		454,669,813.17	85.61	855,686.06

单位名称	2023.12.31				
	应收账款期末余额	合同资产期末余额	应收账款和合同资产期末余额	占应收账款和合同资产期末余额合计数的比例(%)	应收账款坏账准备和合同资产减值准备期末余额
国际航空运输协会（加拿大）北京办事处	46,233,488.78		46,233,488.78	22.21	462,334.89
浙江长龙航空教育科技股份有限公司	45,500,000.00		45,500,000.00	21.86	
海南博鳌金方舟实业有限公司	11,221,521.06		11,221,521.06	5.39	319,957.71
中国航空结算有限责任公司	10,788,313.12		10,788,313.12	5.18	107,883.13
中航材利顿航空科技有限公司	6,829,643.83		6,829,643.83	3.28	144,646.15
合计	120,572,966.79		120,572,966.79	57.92	1,034,821.88

(二) 其他应收款

项目	2025.12.31	2024.12.31	2023.12.31
应收利息			
应收股利			
其他应收款项	1,087,680,329.02	1,037,149,291.68	1,209,966,930.76
合计	1,087,680,329.02	1,037,149,291.68	1,209,966,930.76

1、 应收利息：无

2、 应收股利：无

3、 其他应收款项

(1) 按账龄披露

账龄	2025.12.31	2024.12.31	2023.12.31
1 年以内 (含 1 年)	867,631,347.11	672,113,743.14	843,545,392.16
1 至 2 年	186,201,688.32	187,491,133.34	208,254,699.99
2 至 3 年	26,929,182.82	85,112,165.62	74,867,797.54
3 至 4 年	12,611,671.06	58,684,141.02	143,784,582.80
4 年以上	80,318,967.35	159,010,086.45	37,219,303.13
小计	1,173,692,856.66	1,162,411,269.57	1,307,671,775.62
减：坏账准备	86,012,527.64	125,261,977.89	97,704,844.86
合计	1,087,680,329.02	1,037,149,291.68	1,209,966,930.76

(2) 按坏账计提方法分类披露

2025 年 12 月 31 日

类别	账面余额		坏账准备		账面价值
	金额	比例 (%)	金额	计提比例 (%)	
按单项计提坏账准备	65,544,482.84	5.58	65,544,482.84	100.00	
按信用风险特征组合计提坏账准备	1,108,148,373.82	94.42	20,468,044.80	1.85	1,087,680,329.02
其中：					
合并范围内关联方组合	198,090,303.58	16.88			198,090,303.58
账龄组合	580,449,406.27	49.45	20,468,044.80	3.53	559,981,361.47
押金及保证金组合	203,235,028.74	17.32			203,235,028.74
飞机及发动机制造商等信用折扣	126,373,635.23	10.77			126,373,635.23
合计	1,173,692,856.66	100.00	86,012,527.64		1,087,680,329.02

2024 年 12 月 31 日

类别	账面余额		坏账准备		账面价值
	金额	比例 (%)	金额	计提比例 (%)	
按单项计提坏账准备	229,520,163.41	19.75	80,429,330.90	35.04	149,090,832.51
按信用风险特征组合计提坏账准备	932,891,106.16	80.25	44,832,646.99	4.81	888,058,459.17
其中：					
合并范围内关联方组合	165,487,641.62	14.24			165,487,641.62
账龄组合	561,355,702.34	48.29	44,832,646.99	7.99	516,523,055.35
押金及保证金组合	151,511,517.59	13.03			151,511,517.59
飞机及发动机制造商等信用折扣	54,536,244.61	4.69			54,536,244.61
合计	1,162,411,269.57	100.00	125,261,977.89		1,037,149,291.68

2023 年 12 月 31 日

类别	账面余额		坏账准备		账面价值
	金额	比例 (%)	金额	计提比例 (%)	
按单项计提坏账准备	197,480,761.68	15.10	38,576,514.17	19.53	158,904,247.51
按信用风险特征组合计提坏账准备	1,110,191,013.94	84.90	59,128,330.69	5.33	1,051,062,683.25
其中：					
合并范围内关联方组合	272,008,557.99	20.80			272,008,557.99
账龄组合	575,722,029.09	44.03	59,128,330.69	10.27	516,593,698.40
押金及保证金组合	200,855,064.60	15.36			200,855,064.60
飞机及发动机制造商等信用折扣	61,605,362.26	4.71			61,605,362.26
合计	1,307,671,775.62	100.00	97,704,844.86		1,209,966,930.76

重要的按单项计提坏账准备的其他应收款项：

名称	2025.12.31			
	账面余额	坏账准备	计提比例 (%)	计提依据
贵州省苗疆侗乡旅游股份有限公司	33,515,000.00	33,515,000.00	100.00	按照预计损失率
合计	33,515,000.00	33,515,000.00		

名称	2024.12.31			
	账面余额	坏账准备	计提比例 (%)	计提依据
杭州京伟投资有限公司	165,656,480.57	16,565,648.06	10.00	按照预计损失率
贵州省苗疆侗乡旅游股份有限公司	33,515,000.00	33,515,000.00	100.00	按照预计损失率
合计	199,171,480.57	50,080,648.06		

名称	2023.12.31			
	账面余额	坏账准备	计提比例 (%)	计提依据
杭州京伟投资有限公司	176,560,275.01	17,656,027.50	10.00	按照预计损失率
合计	176,560,275.01	17,656,027.50		

账龄组合计提项目：

名称	2025.12.31			2024.12.31			2023.12.31		
	其他应收款项	坏账准备	计提比例 (%)	其他应收款项	坏账准备	计提比例 (%)	其他应收款项	坏账准备	计提比例 (%)
1 年以内 (含 1 年)	523,739,821.90	5,237,398.21	1.00	473,582,665.98	4,735,826.66	1.00	439,223,542.64	4,392,235.42	1.00
1 至 2 年	42,327,780.59	4,232,778.06	10.00	37,083,726.79	3,708,372.67	10.00	48,864,503.13	4,886,450.31	10.00
2 至 3 年	4,834,193.21	1,450,257.97	30.00	10,330,000.00	3,099,000.00	30.00	45,439,984.24	13,631,995.27	30.00
3 至 4 年				35,349,309.57	28,279,447.66	80.00	29,881,746.94	23,905,397.55	80.00
4 年以上	9,547,610.57	9,547,610.56	100.00	5,010,000.00	5,010,000.00	100.00	12,312,252.14	12,312,252.14	100.00
合计	580,449,406.27	20,468,044.80		561,355,702.34	44,832,646.99		575,722,029.09	59,128,330.69	

(3) 坏账准备计提情况

坏账准备	第一阶段	第二阶段	第三阶段	合计
	未来 12 个月预期信用损失	整个存续期预期信用损失(未发生信用减值)	整个存续期预期信用损失(已发生信用减值)	
2022.12.31 余额	47,798,095.64	16,966,117.50	20,684,286.67	85,448,499.81
2022.12.31 余额在本期				
--转入第二阶段				
--转入第三阶段				
--转回第二阶段				
--转回第一阶段				
本期计提	11,330,235.05	689,910.00	236,200.00	12,256,345.05
本期转回				
本期转销				
本期核销				
其他变动				
2023.12.31 余额	59,128,330.69	17,656,027.50	20,920,486.67	97,704,844.86

坏账准备	第一阶段	第二阶段	第三阶段	合计
	未来 12 个月预期信用损失	整个存续期预期信用损失(未发生信用减值)	整个存续期预期信用损失(已发生信用减值)	
2023.12.31 余额	59,128,330.69	17,656,027.50	20,920,486.67	97,704,844.86
2023.12.31 余额在本期				
--转入第二阶段				
--转入第三阶段	-36,465,546.17		36,465,546.17	
--转回第二阶段				
--转回第一阶段				
本期计提	22,169,862.47	511,774.73	6,477,650.00	29,159,287.20
本期转回		1,602,154.17		1,602,154.17

坏账准备	第一阶段	第二阶段	第三阶段	合计
	未来 12 个月预期信用损失	整个存续期预期信用损失(未发生信用减值)	整个存续期预期信用损失(已发生信用减值)	
本期转销				
本期核销				
其他变动				
2024.12.31 余额	44,832,646.99	16,565,648.06	63,863,682.84	125,261,977.89

坏账准备	第一阶段	第二阶段	第三阶段	合计
	未来 12 个月预期信用损失	整个存续期预期信用损失(未发生信用减值)	整个存续期预期信用损失(已发生信用减值)	
2024.12.31 余额	44,832,646.99	16,565,648.06	63,863,682.84	125,261,977.89
2024.12.31 余额 在本期				
--转入第二阶段				
--转入第三阶段	-2,000,000.00		2,000,000.00	
--转回第二阶段				
--转回第一阶段				
本期计提	-22,364,602.19		-319,200.00	-22,683,802.19
本期转回		16,565,648.06		16,565,648.06
本期转销				
本期核销				
其他变动				
2025.12.31 余额	20,468,044.80		65,544,482.84	86,012,527.64

(4) 本报告期计提、转回或收回的坏账准备情况

类别	2022.12.31	本期变动金额				2023.12.31
		计提	收回或转回	转销或核销	其他变动	
按单项计提坏账准备	37,650,404.17	926,110.00				38,576,514.17
按信用风险特征组合 计提坏账准备	47,798,095.64	11,330,235.05				59,128,330.69
合计	85,448,499.81	12,256,345.05				97,704,844.86

类别	2023.12.31	本期变动金额				2024.12.31
		计提	收回或转回	转销或 核销	其他变动	
按单项计提坏账准备	38,576,514.17	6,989,424.73	1,602,154.17		36,465,546.17	80,429,330.90
按信用风险特征组 合计计提坏账准备	59,128,330.69	22,169,862.47			-36,465,546.17	44,832,646.99
合计	97,704,844.86	29,159,287.20	1,602,154.17			125,261,977.89

类别	2024.12.31	本期变动金额				2025.12.31
		计提	收回或转回	转销或 核销	其他变动	
按单项计提坏账准备	80,429,330.90	-319,200.00	16,565,648.06		2,000,000.00	65,544,482.84
按信用风险特征组合 计提坏账准备	44,832,646.99	-22,364,602.19			-2,000,000.00	20,468,044.80
合计	125,261,977.89	-22,683,802.19	16,565,648.06			86,012,527.64

其中坏账准备转回或收回金额重要的：

单位名称	收回或转回 金额	转回原因	收回方式	转回或收回 时间	确定原坏账准备的依 据及其合理性
杭州京伟投资有限公司	1,602,154.17	回款	银行存款	2024/7/10	按照预计可收回金额
杭州京伟投资有限公司	16,565,648.06	回款	银行存款	2025/5/15	按照预计可收回金额
合计	18,167,802.23				

(5) 本报告期实际核销的其他应收款项情况：无

(6) 按款项性质分类情况

款项性质	账面余额		
	2025.12.31	2024.12.31	2023.12.31
合并范围内关联方	198,090,303.58	165,487,641.62	272,008,557.99
资金拆借款		165,656,480.57	176,560,275.01
押金及保证金	217,292,628.74	165,888,317.59	215,020,464.60
应收合作航线款	545,631,630.03	546,872,137.35	502,100,591.54
应收政府补助	42,920,000.00	21,390,000.00	36,790,000.00
飞机及发动机制造商等信用折扣	126,373,635.23	54,536,244.61	61,605,362.26
应收飞行员款项	31,558,363.17	34,638,024.92	37,095,614.92
往来款及其他	11,826,295.91	7,942,422.91	6,490,909.30
合计	1,173,692,856.66	1,162,411,269.57	1,307,671,775.62

(7) 按欠款方归集的期末余额前五名的其他应收款项情况

单位名称	款项性质	2025.12.31	账龄	占其他应收款项期末 余额合计数的比例(%)	坏账准备期末 余额
AERCAP IRELAND LIMITED	押金及保证金	126,518,400.00	1 年以内、1-2 年	10.78	
西部机场集团有限公司	应收合作航线款	85,855,200.00	1 年以内	7.31	858,552.00
CFM INTERNATIONAL, INC.	飞机及发动机制造商等信用折扣	85,140,212.68	1 年以内	7.25	
长龙（杭州）物业有限公司	合并范围内关联方往来	62,494,376.75	1 年以内	5.32	
杭州萧山国际机场有限公司	应收合作航线款	60,019,800.00	1 年以内、1-2 年	5.11	2,548,140.00
合计		420,027,989.43		35.77	3,406,692.00

单位名称	款项性质	2024.12.31	账龄	占其他应收款项期末 余额合计数的比例(%)	坏账准备期末 余额
杭州京伟投资有限公司	资金拆借款	165,656,480.57	1 年以内、1-2 年、2-3 年、3-4 年、4 年以上	14.25	16,565,648.06
长龙（杭州）航空维修工程有限公司	合并范围内关联方	127,921,497.88	1 年以内、1-2 年	11.00	
AERCAP IRELAND LIMITED	押金及保证金	107,826,000.00	1 年以内	9.28	
菏泽牡丹机场管理有限公司	应收合作航线款	45,739,500.00	1 年以内	3.93	457,395.00
杭州萧山国际机场有限公司	应收合作航线款	44,967,000.00	1 年以内、1-2 年	3.87	1,344,720.00
合计		492,110,478.45		42.33	18,367,763.06

单位名称	款项性质	2023.12.31	账龄	占其他应收款项期末 余额合计数的比例(%)	坏账准备期末 余额
长龙（杭州）航空维修工程有限公司	合并范围内关联方	220,931,185.85	1 年以内、1-2 年	16.90	
杭州京伟投资有限公司	资金拆借款	176,560,275.01	1 年以内、1-2 年、2-3 年、 3-4 年	13.50	17,656,027.50
AERCAPIRELAND LIMITED	押金及保证	127,488,600.00	1 年以内	9.75	
西部机场集团有限公司	应收合作航线款	56,256,000.00	1 年以内	4.30	562,560.00
中国民用航空总局	应收政府补助	36,790,000.00	1 年以内	2.81	367,900.00
合计		618,026,060.86		47.26	18,586,487.50

### (三) 长期股权投资

项目	2025.12.31			2024.12.31			2023.12.31		
	账面余额	减值准备	账面价值	账面余额	减值准备	账面价值	账面余额	减值准备	账面价值
对子公司投资	2,884,539,978.60		2,884,539,978.60	1,946,618,400.00		1,946,618,400.00	1,617,500,000.00		1,617,500,000.00
对联营、合营企业投资									
合计	2,884,539,978.60		2,884,539,978.60	1,946,618,400.00		1,946,618,400.00	1,617,500,000.00		1,617,500,000.00

## 1、 对子公司投资

被投资单位	2022.12.31		本期增减变动				2023.12.31	
	账面价值	减值准备	追加投资	减少投资	本期计提减值准备	其他	账面价值	减值准备
龙兴飞机租赁（天津）有限公司	100,000.00						100,000.00	
龙顺飞机租赁（天津）有限公司	100,000.00						100,000.00	
龙安飞机租赁（天津）有限公司	100,000.00						100,000.00	
龙成飞机租赁（天津）有限公司	100,000.00						100,000.00	
龙惠飞机租赁（天津）有限公司	100,000.00						100,000.00	
龙泰飞机租赁（天津）有限公司	100,000.00						100,000.00	
龙润飞机租赁（天津）有限公司	100,000.00						100,000.00	
龙和飞机租赁（天津）有限公司	100,000.00						100,000.00	
龙德飞机租赁（天津）有限公司	100,000.00						100,000.00	
龙康飞机租赁（天津）有限公司	100,000.00						100,000.00	
龙瑞飞机租赁（天津）有限公司	100,000.00						100,000.00	
龙贤飞机租赁（天津）有限公司	100,000.00						100,000.00	
龙观飞机租赁（天津）有限公司	100,000.00						100,000.00	
龙贲飞机租赁（天津）有限公司	100,000.00						100,000.00	
龙育飞机租赁（天津）有限公司	100,000.00						100,000.00	
龙智飞机租赁（天津）有限公司	100,000.00						100,000.00	
浙江长龙商务管理有限公司	52,000,000.00		48,000,000.00				100,000,000.00	
龙昌飞机租赁（天津）有限公司	100,000.00						100,000.00	
龙腾飞机租赁（天津）有限公司	100,000.00						100,000.00	
长龙数智科技（杭州）有限公司	10,000,000.00						10,000,000.00	
浙江长龙航空教育科技股份有限公司	5,000,000.00						5,000,000.00	

被投资单位	2022.12.31		本期增减变动				2023.12.31	
	账面价值	减值准备	追加投资	减少投资	本期计提减值准备	其他	账面价值	减值准备
长龙(杭州)航空维修工程有限公司	1,300,000,000.00						1,300,000,000.00	
龙飞飞机租赁(天津)有限公司	100,000.00						100,000.00	
龙永飞机租赁(天津)有限公司	100,000.00						100,000.00	
龙达飞机租赁(天津)有限公司	100,000.00						100,000.00	
龙一号飞机租赁(天津)有限公司	100,000.00						100,000.00	
长龙(杭州)实业发展有限公司	65,000,000.00		135,000,000.00				200,000,000.00	
龙臻飞机租赁(天津)有限公司			100,000.00				100,000.00	
龙二号飞机租赁(天津)有限公司			100,000.00				100,000.00	
龙三号飞机租赁(天津)有限公司			100,000.00				100,000.00	
龙四号飞机租赁(天津)有限公司								
龙五号飞机租赁(天津)有限公司								
龙六号飞机租赁(天津)有限公司								
龙七号飞机租赁(天津)有限公司								
龙九号飞机租赁(天津)有限公司								
龙雅飞机租赁(天津)有限公司								
浙江长龙企业控股有限公司								
合计	1,434,200,000.00		183,300,000.00				1,617,500,000.00	

被投资单位	2023.12.31		本期增减变动				2024.12.31	
	账面价值	减值准备	追加投资	减少投资	本期计提减值准备	其他	账面价值	减值准备
龙兴飞机租赁(天津)有限公司	100,000.00						100,000.00	
龙顺飞机租赁(天津)有限公司	100,000.00						100,000.00	

被投资单位	2023.12.31		本期增减变动				2024.12.31	
	账面价值	减值准备	追加投资	减少投资	本期计提减值准备	其他	账面价值	减值准备
龙安飞机租赁（天津）有限公司	100,000.00						100,000.00	
龙成飞机租赁（天津）有限公司	100,000.00						100,000.00	
龙惠飞机租赁（天津）有限公司	100,000.00						100,000.00	
龙泰飞机租赁（天津）有限公司	100,000.00						100,000.00	
龙润飞机租赁（天津）有限公司	100,000.00						100,000.00	
龙和飞机租赁（天津）有限公司	100,000.00						100,000.00	
龙德飞机租赁（天津）有限公司	100,000.00						100,000.00	
龙康飞机租赁（天津）有限公司	100,000.00						100,000.00	
龙瑞飞机租赁（天津）有限公司	100,000.00						100,000.00	
龙贤飞机租赁（天津）有限公司	100,000.00						100,000.00	
龙观飞机租赁（天津）有限公司	100,000.00						100,000.00	
龙贲飞机租赁（天津）有限公司	100,000.00						100,000.00	
龙育飞机租赁（天津）有限公司	100,000.00						100,000.00	
龙智飞机租赁（天津）有限公司	100,000.00						100,000.00	
浙江长龙商务管理有限公司	100,000,000.00						100,000,000.00	
龙昌飞机租赁（天津）有限公司	100,000.00						100,000.00	
龙腾飞机租赁（天津）有限公司	100,000.00						100,000.00	
长龙数智科技（杭州）有限公司	10,000,000.00						10,000,000.00	
浙江长龙航空教育科技股份有限公司	5,000,000.00						5,000,000.00	
长龙(杭州)航空维修工程有限公司	1,300,000,000.00						1,300,000,000.00	
龙飞飞机租赁（天津）有限公司	100,000.00						100,000.00	
龙永飞机租赁（天津）有限公司	100,000.00						100,000.00	
龙达飞机租赁（天津）有限公司	100,000.00						100,000.00	

被投资单位	2023.12.31		本期增减变动				2024.12.31	
	账面价值	减值准备	追加投资	减少投资	本期计提减值准备	其他	账面价值	减值准备
龙一号飞机租赁（天津）有限公司	100,000.00						100,000.00	
长龙（杭州）实业发展有限公司	200,000,000.00		100,000,000.00				300,000,000.00	
龙臻飞机租赁（天津）有限公司	100,000.00						100,000.00	
龙二号飞机租赁（天津）有限公司	100,000.00						100,000.00	
龙三号飞机租赁（天津）有限公司	100,000.00						100,000.00	
龙四号飞机租赁（天津）有限公司			100,000.00				100,000.00	
龙五号飞机租赁（天津）有限公司			100,000.00				100,000.00	
龙六号飞机租赁（天津）有限公司			100,000.00				100,000.00	
龙七号飞机租赁（天津）有限公司			100,000.00				100,000.00	
龙九号飞机租赁（天津）有限公司			100,000.00				100,000.00	
龙雅飞机租赁（天津）有限公司			100,000.00				100,000.00	
浙江长龙企业控股有限公司			228,518,400.00				228,518,400.00	
合计	1,617,500,000.00		329,118,400.00				1,946,618,400.00	

被投资单位	2024.12.31		本期增减变动				2025.12.31	
	账面价值	减值准备	追加投资	减少投资	本期计提减值准备	其他	账面价值	减值准备
龙兴飞机租赁（天津）有限公司	100,000.00						100,000.00	
龙顺飞机租赁（天津）有限公司	100,000.00						100,000.00	
龙安飞机租赁（天津）有限公司	100,000.00						100,000.00	
龙成飞机租赁（天津）有限公司	100,000.00						100,000.00	
龙惠飞机租赁（天津）有限公司	100,000.00						100,000.00	
龙泰飞机租赁（天津）有限公司	100,000.00						100,000.00	

被投资单位	2024.12.31		本期增减变动				2025.12.31	
	账面价值	减值准备	追加投资	减少投资	本期计提减值准备	其他	账面价值	减值准备
龙润飞机租赁（天津）有限公司	100,000.00						100,000.00	
龙和飞机租赁（天津）有限公司	100,000.00						100,000.00	
龙德飞机租赁（天津）有限公司	100,000.00						100,000.00	
龙康飞机租赁（天津）有限公司	100,000.00						100,000.00	
龙瑞飞机租赁（天津）有限公司	100,000.00						100,000.00	
龙贤飞机租赁（天津）有限公司	100,000.00						100,000.00	
龙观飞机租赁（天津）有限公司	100,000.00						100,000.00	
龙贲飞机租赁（天津）有限公司	100,000.00						100,000.00	
龙育飞机租赁（天津）有限公司	100,000.00						100,000.00	
龙智飞机租赁（天津）有限公司	100,000.00						100,000.00	
浙江长龙商务管理有限公司	100,000,000.00						100,000,000.00	
龙昌飞机租赁（天津）有限公司	100,000.00						100,000.00	
龙腾飞机租赁（天津）有限公司	100,000.00						100,000.00	
长龙数智科技（杭州）有限公司	10,000,000.00						10,000,000.00	
浙江长龙航空教育科技股份有限公司	5,000,000.00						5,000,000.00	
长龙(杭州)航空维修工程有限公司	1,300,000,000.00						1,300,000,000.00	
龙飞飞机租赁（天津）有限公司	100,000.00						100,000.00	
龙永飞机租赁（天津）有限公司	100,000.00						100,000.00	
龙达飞机租赁（天津）有限公司	100,000.00						100,000.00	
龙一号飞机租赁（天津）有限公司	100,000.00						100,000.00	
长龙（杭州）实业发展有限公司	300,000,000.00		230,000,000.00				530,000,000.00	
龙臻飞机租赁（天津）有限公司	100,000.00						100,000.00	
龙二号飞机租赁（天津）有限公司	100,000.00						100,000.00	

被投资单位	2024.12.31		本期增减变动				2025.12.31	
	账面价值	减值准备	追加投资	减少投资	本期计提减值准备	其他	账面价值	减值准备
龙三号飞机租赁（天津）有限公司	100,000.00		46,800,000.00				46,900,000.00	
龙四号飞机租赁（天津）有限公司	100,000.00						100,000.00	
龙五号飞机租赁（天津）有限公司	100,000.00						100,000.00	
龙六号飞机租赁（天津）有限公司	100,000.00						100,000.00	
龙七号飞机租赁（天津）有限公司	100,000.00						100,000.00	
龙九号飞机租赁（天津）有限公司	100,000.00						100,000.00	
龙雅飞机租赁（天津）有限公司	100,000.00						100,000.00	
浙江长龙企业控股有限公司	228,518,400.00		90,424,000.00				318,942,400.00	
长龙（杭州）物业有限公司			570,697,578.60				570,697,578.60	
合计	1,946,618,400.00		937,921,578.60				2,884,539,978.60	

(四) 营业收入和营业成本

1、 营业收入和营业成本情况

项目	2025 年度		2024 年度		2023 年度	
	收入	成本	收入	成本	收入	成本
主营业务	10,474,481,753.24	9,671,534,648.38	9,865,759,033.18	8,930,011,123.30	8,905,328,507.79	8,102,834,118.73
其他业务	101,464,041.42	46,322,452.96	154,188,610.23	29,394,537.05	149,362,384.04	26,427,497.27
合计	10,575,945,794.66	9,717,857,101.34	10,019,947,643.41	8,959,405,660.35	9,054,690,891.83	8,129,261,616.00

(五) 投资收益

项目	2025 年度	2024 年度	2023 年度
成本法核算的长期股权投资收益		21,200,000.00	
处置衍生金融资产取得的投资收益	3,960,200.00	6,586,656.00	1,058,108.44
处置交易性金融资产取得的投资收益	51,229,229.41	2,218,500.04	179,617.83
债务重组收益	-215,831.68		
大额存单利息	4,896,777.72	4,849,500.06	4,128,361.10
资金拆借利息	1,573,828.60	4,828,063.42	6,508,584.89
合计	61,444,204.05	39,682,719.52	11,874,672.26

十七、 补充资料

(一) 非经常性损益明细表

项目	2025 年度	2024 年度	2023 年度
非流动性资产处置损益，包括已计提资产减值准备的冲销部分	3,280,013.54	16,427,580.33	5,398,214.77
计入当期损益的政府补助，但与公司正常经营业务密切相关、符合国家政策规定、按照确定的标准享有、对公司损益产生持续影响的政府补助除外	270,984,079.99	290,123,518.26	128,141,571.18
除同公司正常经营业务相关的有效套期保值业务外，非金融企业持有金融资产和金融负债产生的公允价值变动损益以及处置金融资产和金融负债产生的损益	-36,086,428.52	77,445,079.22	14,646,568.40
计入当期损益的对非金融企业收取的资金占用费	1,573,828.60	4,828,063.42	6,508,584.89
单独进行减值测试的应收款项减值准备转回	16,676,284.46	1,602,154.17	
债务重组损益	-215,831.68		
除上述各项之外的其他营业外收入和支出	337,434.18	-10,369,444.91	-6,205,683.36
小计	256,549,380.57	380,056,950.49	148,489,255.88
所得税影响额	53,945,758.00	86,022,651.91	29,533,761.88
合计	202,603,622.57	294,034,298.58	118,955,494.00

(二) 净资产收益率及每股收益

2025 年度	加权平均净资产 收益率 (%)	每股收益 (元)	
		基本每股收益	稀释每股收益
归属于公司普通股股东的净利润	24.73	0.83	0.83
扣除非经常性损益后归属于公司普通股股东的净利润	17.49	0.59	0.59

2024 年度	加权平均净资产 收益率 (%)	每股收益 (元)	
		基本每股收益	稀释每股收益
归属于公司普通股股东的净利润	32.57	0.77	0.77
扣除非经常性损益后归属于公司普通股股东的净利润	17.39	0.41	0.41

2023 年度	加权平均净资产 收益率 (%)	每股收益 (元)	
		基本每股收益	稀释每股收益
归属于公司普通股股东的净利润	24.10	0.23	0.23
扣除非经常性损益后归属于公司普通股股东的净利润	7.37	0.07	0.07





# 营业执照

(副本)

统一社会信用代码

91310101568093764U

证照编号: 01000000202603110018



扫描经营者主体身份码了解更多登记、备案、许可、监管信息、主体变更多应用服务。

名称 立信会计师事务所(特殊普通合伙)

类型 特殊普通合伙企业

执行事务合伙人 朱建弟, 杨志国

经营范围

审查企业会计报表, 出具审计报告; 验证企业资本, 出具验资报告; 办理企业合并、分立、清算事宜中的审计业务, 出具有关报告; 基本建设年度财务决算审计; 代理记账; 会计咨询、税务咨询、管理咨询、会计培训; 信息系统集成领域的技术服务; 法律、法规规定的其他业务。

【依法须经批准的项目, 经相关部门批准后方可开展经营活动】

出资额 人民币15650.0000万元整

成立日期 2011年01月24日

主要经营场所 浦东新区南京东路61号四楼



登记机关



2026年03月11日

证书序号:0001247

# 说明

- 1、《会计师事务所执业证书》是证明持有人经财政部门依法审批，准予执行注册会计师法定业务的凭证。
- 2、《会计师事务所执业证书》记载事项发生变动的，应当向财政部门申请换发。
- 3、《会计师事务所执业证书》不得伪造、涂改、出租、出借、转让。
- 4、会计师事务所终止或执业许可注销的，应当向财政部门交回《会计师事务所执业证书》。

发证机关： 二〇一八年六月一日

中华人民共和国财政部制



## 会计师事务所

# 执业证书



名称：立信会计师事务所(特殊普通合伙)

首席合伙人：朱建弟

主任会计师：

经营场所：上海市黄浦区南京东路61号四楼

组织形式：特殊普通合伙制

执业证书编号：310000006

批准执业文号：沪财会〔2000〕26号（转制批文 沪财会〔2010〕82号）

批准执业日期：2000年6月13日（转制日期 2010年12月31日）

年度检验登记  
Annual Renewal Registration

本证书经检验合格，继续有效一年。  
This certificate is valid for another year after this renewal.




张琦的年检二维码

年 /y 月 /m 日 /d

年度检验登记  
Annual Renewal Registration

本证书经检验合格，继续有效一年。  
This certificate is valid for another year after this renewal.

年 /y 月 /m 日 /d



张琦  
名 Full name  
男 别 Sex  
1975-11-05  
出生日期 Date of birth  
立信会计师事务所 (特殊普通合伙)  
工作单位 Working unit  
310107197511050830  
身份证号码 Identity card No.



年度检验登记  
Annual Renewal Registration

本证书经检验合格，继续有效一年。  
This certificate is valid for another year after  
this renewal.



陈剑的年检二维码

年 /y 月 /m 日 /d

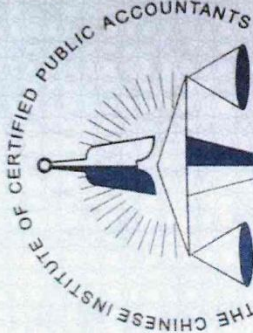
10

年度检验登记  
Annual Renewal Registration

本证书经检验合格，继续有效一年。  
This certificate is valid for another year after  
this renewal.

年 /y 月 /m 日 /d

11



立信会计师事务所  
中国注册会计师

姓名 陈剑  
Full name  
性别 男  
Sex  
出生日期 1976-10-06  
Date of birth  
工作单位 立信会计师事务所(特殊普通合伙)  
Working unit  
身份证号码 310109761006201  
Identity card No.



手机扫描王  
PDF 免费无广告