

无锡市好达电子股份有限公司

审计报告



目 录

	<u>页次</u>
一、审计报告	1-6
二、财务报表	7-20
(一) 合并资产负债表	7-8
(二) 合并利润表	9
(三) 合并现金流量表	10
(四) 合并所有者权益变动表	11-13
(五) 母公司资产负债表	14-15
(六) 母公司利润表	16
(七) 母公司现金流量表	17
(八) 母公司所有者权益变动表	18-20
三、财务报表附注	21-189



审计报告

中汇会审[2026]10585号

无锡市好达电子股份有限公司全体股东：

一、 审计意见

我们审计了无锡市好达电子股份有限公司(以下简称好达电子公司)财务报表,包括2023年12月31日、2024年12月31日、2025年12月31日的合并及母公司资产负债表,2023年度、2024年度、2025年度的合并及母公司利润表、合并及母公司现金流量表、合并及母公司所有者权益变动表以及财务报表附注。

我们认为,后附的财务报表在所有重大方面按照企业会计准则的规定编制,公允反映了好达电子公司2023年12月31日、2024年12月31日、2025年12月31日的合并及母公司财务状况以及2023年度、2024年度、2025年度的合并及母公司经营成果和现金流量。

二、 形成审计意见的基础

我们按照中国注册会计师审计准则的规定执行了审计工作。审计报告的“注册会计师对财务报表审计的责任”部分进一步阐述了我们在这些准则下的责任。按照《中国注册会计师独立性准则第1号——财务报表审计和审阅业务对独立性的要求》和中国注册会计师职业道德守则,我们独立于好达电子公司,并履行了职业道德方面的其他责任。我们在审计中遵循了对公众利益实体审计的独立性要求。我们相信,我们获取的审计证据是充分、适当的,为发表审计意见提供了基础。



三、关键审计事项

关键审计事项是我们根据职业判断，认为分别对2023年度、2024年度、2025年度期间财务报表审计最为重要的事项。这些事项的应对以对财务报表整体进行审计并形成审计意见为背景，我们不对这些事项单独发表意见。我们确定下列事项是需要在审计报告中沟通的关键审计事项。

我们在审计中识别出的关键审计事项汇总如下：

(一) 销售收入确认

(二) 存货跌价准备

关键审计事项	在审计中如何应对关键审计事项
收入确认	
<p>对收入确认相关的披露详见财务报表附注“主要会计政策和会计估计—收入”及合并财务报表项目注释—“营业收入/营业成本”。</p> <p>好达电子公司的收入主要来源于销售射频前端芯片。2023年度、2024年度及2025年度期间实现的营业收入金额分别为41,851.74万元、60,655.03万元及67,465.69万元。</p> <p>鉴于营业收入是好达电子公司的关键业绩指标从而存在好达电子公司管理层(以下简称管理层)为了达到特定目标或期望而操作收入确认的固有风险，因此将其确定为关键审</p>	<p>针对与收入确认相关的关键审计事项，我们执行了以下程序：</p> <ol style="list-style-type: none"> 1. 了解好达电子公司与收入确认相关的关键内部控制，评价相关内部控制的设计和执行情况，并测试其运行的有效性； 2. 复核销售合同或销售订单，评价收入确认政策的恰当性； 3. 执行分析性复核程序，包括分析主要产品年度及月度收入、主要客户的变化及销售价格、毛利率的变动，检查是否存在异常波动； 4. 对销售收入进行细节测试，检查与收入确认相关的支持性文件，包括销售合同、销售订单、销售出库单、销售发票、收货签收单、出口报关单等； 5. 获取出口报关单数据，与账面确认的外销收入进行核对； 6. 针对资产负债表日前后确认的销售收入进行截止测试，评估销售收入是否确认在恰当的期间，检查期后是否存在异常退货或者大额收入冲回的情况； 7. 对主要客户报告期内的销售收入金额及对应的应收账款余



关键审计事项	在审计中如何应对关键审计事项
计事项。	额进行函证； 8. 对主要客户执行走访程序，了解双方交易背景、交易流程、货款结算、财务数据等内容，分析收入确认政策的合理性； 9. 检查与营业收入相关的信息是否已在财务报表中作出恰当列报和披露。
存货跌价准备 关于存货的跌价准备计提相关的披露详见财务报表附注“主要会计政策和会计估计—存货”及“合并财务报表项目注释—存货”。 好达电子公司于2023年12月31日、2024年12月31日、2025年12月31日财务报表“合并财务报表项目注释—存货”列示存货账面余额为40,454.74万元、36,616.50万元及41,079.72万元，已计提的存货跌价准备余额为19,464.12万元、19,048.89万元及18,002.86万元。 由于存货跌价准备金额重大，且管理层在计量存货跌价准备时涉及重大估计和判断，为此我们确定该事项为关键审计事项。	针对与存货跌价准备计提相关的关键审计事项，我们执行了以下程序： 1. 了解与存货跌价准备相关的关键内部控制，评价相关内部控制的设计和执行情况； 2. 获取存货跌价准备计算表，复核管理层计提存货跌价准备的方法，评估其进行测试时所使用的假设和数据合理性； 3. 将管理层估计的售价与期后实际售价、市场信息等进行比较，将管理层估计的加工至完工的成本、销售费用以及相关税费与期后或历史实际数据进行比较，检查是否存在显著差异； 4. 结合存货监盘程序，检查期末存货中是否存在库龄较长、产品呆滞或毁损等情形，分析存货跌价准备计提是否充分、准确； 5. 检查与存货跌价准备相关的信息是否在财务报表中作出恰当列报和披露。



四、管理层和治理层对财务报表的责任

管理层负责按照企业会计准则的规定编制财务报表，使其实现公允反映，并设计、执行和维护必要的内部控制，以使财务报表不存在由于舞弊或错误导致的重大错报。

在编制财务报表时，管理层负责评估好达电子公司的持续经营能力，披露与持续经营相关的事项(如适用)，并运用持续经营假设，除非管理层计划清算好达电子公司、终止运营或别无其他现实的选择。

好达电子公司治理层(以下简称治理层)负责监督好达电子公司的财务报告过程。

五、注册会计师对财务报表审计的责任

我们的目标是对财务报表整体是否不存在由于舞弊或错误导致的重大错报获取合理保证，并出具包含审计意见的审计报告。合理保证是高水平的保证，但并不能保证按照审计准则执行的审计在某一重大错报存在时总能发现。错报可能由于舞弊或错误导致，如果合理预期错报单独或汇总起来可能影响财务报表使用者依据财务报表作出的经济决策，则通常认为错报是重大的。

在按照审计准则执行审计工作的过程中，我们运用职业判断，并保持职业怀疑。同时，我们也执行以下工作：

(一) 识别和评估由于舞弊或错误导致的财务报表重大错报风险，设计和实施审计程序以应对这些风险，并获取充分、适当的审计证据，作为发表审计意见的基础。由于舞弊可能涉及串通、伪造、故意遗漏、虚假陈述或凌驾于内部控制之上，未能发现由于舞弊导致的重大错报的风险高于未能发现由于错误导致的重大错报的风险。

(二) 了解与审计相关的内部控制，以设计恰当的审计程序。

(三) 评价管理层选用会计政策的恰当性和作出会计估计及相关披露的合理



性。

(四) 对管理层使用持续经营假设的恰当性得出结论。同时，根据获取的审计证据，就可能导致对好达电子公司持续经营能力产生重大疑虑的事项或情况是否存在重大不确定性得出结论。如果我们得出结论认为存在重大不确定性，审计准则要求我们在审计报告中提请报表使用者注意财务报表中的相关披露；如果披露不充分，我们应当发表非无保留意见。我们的结论基于截至审计报告日可获得的信息。然而，未来的事项或情况可能导致好达电子公司不能持续经营。

(五) 评价财务报表的总体列报、结构和内容，并评价财务报表是否公允反映相关交易和事项。

(六) 就好达电子公司中实体或业务活动的财务信息获取充分、适当的审计证据，以对财务报表发表审计意见。我们负责指导、监督和执行集团审计，并对审计意见承担全部责任。

我们与治理层就计划的审计范围、时间安排和重大审计发现等事项进行沟通，包括沟通我们在审计中识别出的值得关注的内部控制缺陷。

我们还就已遵守与独立性相关的职业道德要求向治理层提供声明，并与治理层沟通可能被合理认为影响我们独立性的所有关系和其他事项，以及相关的防范措施(如适用)。

从与治理层沟通过的事项中，我们确定哪些事项对2023年度、2024年度、2025年度期间财务报表审计最为重要，因而构成关键审计事项。我们在审计报告中描述这些事项，除非法律法规禁止公开披露这些事项，或在极少数情形下，如果合理预期在审计报告中沟通某事项造成的负面后果超过在公众利益方面产生的益处，我们确定不应在审计报告中沟通该事项。



(此页无正文)



中国注册会计师：
(项目合伙人)



中国注册会计师：



报告日期：2026年5月11日



合并资产负债表

会合01表-1

编制单位：无锡市好达电子股份有限公司

金额单位：人民币元

项目	注释号	2025年12月31日	2024年12月31日	2023年12月31日
流动资产				
货币资金	五(一)	103,342,804.68	10,095,681.12	21,567,220.48
交易性金融资产		-	-	-
衍生金融资产		-	-	-
应收票据	五(二)	45,373,534.00	26,791,710.16	12,940,405.42
应收账款	五(三)	130,610,240.83	198,240,114.07	167,736,164.41
应收款项融资	五(四)	19,295,535.33	7,782,894.20	1,244,193.33
预付款项	五(五)	2,036,988.62	2,966,657.57	2,800,168.10
其他应收款	五(六)	7,417,529.40	16,033,149.56	9,740,048.22
其中：应收利息		-	-	-
应收股利		-	-	-
存货	五(七)	230,768,546.66	175,676,132.72	209,906,190.60
其中：数据资源		-	-	-
合同资产		-	-	-
持有待售资产		-	-	-
一年内到期的非流动资产		-	-	-
其他流动资产	五(八)	8,033,515.45	3,165,099.41	618,704.24
流动资产合计		546,878,694.97	440,751,438.81	426,553,091.80
非流动资产				
债权投资		-	-	-
其他债权投资		-	-	-
长期应收款		-	-	-
长期股权投资	五(九)	19,534,095.54	24,548,056.97	26,889,045.16
其他权益工具投资	五(十)	697,700.00	697,700.00	697,700.00
其他非流动金融资产		-	-	-
投资性房地产		-	-	-
固定资产	五(十一)	862,488,572.15	928,584,358.45	1,028,529,003.13
在建工程	五(十二)	19,188,155.97	23,387,570.28	4,098,008.87
生产性生物资产		-	-	-
油气资产		-	-	-
使用权资产	五(十三)	959,600.09	417,338.94	1,741,504.22
无形资产	五(十四)	6,865,498.41	9,004,026.35	11,302,769.16
其中：数据资源		-	-	-
开发支出	五(十五)	-	-	-
其中：数据资源		-	-	-
商誉		-	-	-
长期待摊费用	五(十六)	11,229,511.10	8,567,570.58	930,815.48
递延所得税资产	五(十七)	107,222,224.32	101,817,818.87	83,254,350.53
其他非流动资产	五(十八)	1,645,720.00	-	1,087,858.96
非流动资产合计		1,029,831,077.58	1,097,024,440.44	1,158,531,055.51
资产总计		1,576,709,772.55	1,537,775,879.25	1,585,084,150.31

法定代表人：

印刘平
2025.12.31

主管会计工作负责人

印黄宇

会计机构负责人：

印志





合并资产负债表(续)

会合01表-2

编制单位: 无锡市好达电子股份有限公司


金额单位: 人民币元

项目	注册号	2025年12月31日	2024年12月31日	2023年12月31日
流动负债:				
短期借款	五(十九)	389,811,729.96	443,940,747.62	399,931,715.84
交易性金融负债		-	-	-
衍生金融负债				
应付票据	五(二十)	2,821,792.00	1,045,416.35	-
应付账款	五(二十一)	191,816,215.90	167,721,189.28	112,651,707.73
预收款项		-	-	-
合同负债	五(二十二)	625,155.83	2,763,087.27	22,902,465.12
应付职工薪酬	五(二十三)	21,069,978.51	20,461,153.80	18,062,244.79
应交税费	五(二十四)	759,485.95	655,033.73	668,334.58
其他应付款	五(二十五)	8,945,325.70	6,358,404.25	3,591,446.61
其中: 应付利息		-	-	-
应付股利		-	-	-
持有待售负债		-	-	-
一年内到期的非流动负债	五(二十六)	158,267,764.94	405,349,895.41	310,701,825.11
其他流动负债	五(二十七)	36,576,191.59	24,841,365.76	4,649,401.40
流动负债合计		810,693,640.38	1,073,136,293.47	873,159,141.18
非流动负债:				
长期借款	五(二十八)	448,898,807.89	71,640,610.47	245,026,433.97
应付债券		-	-	-
其中: 优先股		-	-	-
永续债		-	-	-
租赁负债	五(二十九)	99,321.81	34,077.61	521,613.95
长期应付款	五(三十)	75,157,285.57	201,917,804.74	205,606,095.10
长期应付职工薪酬		-	-	-
预计负债	五(三十一)	-	700,000.00	700,000.00
递延收益	五(三十二)	63,714,176.27	57,776,167.64	63,338,407.08
递延所得税负债	五(十七)	-	-	-
其他非流动负债		-	-	-
非流动负债合计		587,869,591.54	332,068,660.46	515,192,550.10
负债合计		1,398,563,231.92	1,405,204,953.93	1,388,351,691.28
所有者权益:				
股本	五(三十三)	76,964,285.00	76,250,000.00	76,250,000.00
其他权益工具		-	-	-
其中: 优先股		-	-	-
永续债		-	-	-
资本公积	五(三十四)	554,721,976.12	506,506,467.79	490,913,259.79
减: 库存股		-	-	-
其他综合收益		-	-	-
专项储备		-	-	-
盈余公积	五(三十五)	4,645,465.42	4,645,465.42	4,645,465.42
未分配利润	五(三十六)	-458,185,185.91	-454,831,007.89	-375,076,266.18
归属于母公司所有者权益合计		178,146,540.63	132,570,925.32	196,732,459.03
少数股东权益		-	-	-
所有者权益合计		178,146,540.63	132,570,925.32	196,732,459.03
负债和所有者权益总计		1,576,709,772.55	1,537,775,879.25	1,585,084,150.31

法定代表人:



主管会计工作负责人:



会计机构负责人:



合并利润表

会合02表

编制单位：无锡市好达电子股份有限公司

金额单位：人民币元

项目	注册号	2025年度	2024年度	2023年度
一、营业收入	五(三十七)	674,656,886.93	606,550,261.50	418,517,352.94
二、营业总成本		662,093,268.82	657,611,558.87	601,888,155.82
其中：营业成本	五(三十七)	491,262,902.19	480,668,035.24	432,333,427.96
税金及附加	五(三十八)	1,233,852.28	1,109,195.67	1,031,997.50
销售费用	五(三十九)	24,423,730.87	24,995,126.95	22,062,063.32
管理费用	五(四十)	38,178,212.98	39,672,603.27	39,757,473.98
研发费用	五(四十一)	57,174,255.10	59,318,226.47	50,000,155.47
财务费用	五(四十二)	49,820,315.40	51,848,371.27	56,703,037.59
其中：利息费用		48,792,816.73	56,759,745.10	49,382,924.09
利息收入		43,959.43	49,179.74	52,684.53
加：其他收益	五(四十三)	18,227,443.06	13,321,475.39	15,340,671.38
投资收益(损失以“-”号填列)	五(四十四)	-5,013,961.43	-2,340,988.19	3,680,398.05
其中：对联营企业和合营企业的投资收益		-5,013,961.43	-2,340,988.19	-215,792.15
以摊余成本计量的金融资产终止确认收益		-	-	-
净敞口套期收益(损失以“-”号填列)		-	-	-
公允价值变动收益(损失以“-”号填列)		-	-	-
信用减值损失(损失以“-”号填列)	五(四十五)	2,076,010.56	-3,356,180.01	-1,954,970.03
资产减值损失(损失以“-”号填列)	五(四十六)	-35,799,917.07	-55,414,072.94	-97,417,777.03
资产处置收益(损失以“-”号填列)	五(四十七)	-18,980.91	822,047.71	10,738,814.05
三、营业利润(亏损以“-”号填列)		-7,965,787.68	-98,029,015.41	-256,013,666.46
加：营业外收入	五(四十八)	111,670.42	233,272.14	591,571.77
减：营业外支出	五(四十九)	904,466.21	522,466.78	3,540,780.08
四、利润总额(亏损总额以“-”号填列)		-8,758,583.47	-98,318,210.05	-258,962,874.77
减：所得税费用	五(五十)	-5,404,405.45	-18,563,468.34	-41,916,570.12
五、净利润(净亏损以“-”号填列)		-3,354,178.02	-79,754,741.71	-217,046,304.65
(一) 按经营持续性分类				
1. 持续经营净利润(净亏损以“-”号填列)		-3,354,178.02	-79,754,741.71	-217,046,304.65
2. 终止经营净利润(净亏损以“-”号填列)		-	-	-
(二) 按所有权归属分类				
1. 归属于母公司所有者的净利润		-3,354,178.02	-79,754,741.71	-216,118,702.82
2. 少数股东损益		-	-	-927,601.83
六、其他综合收益的税后净额		-	-	-
归属母公司所有者的其他综合收益的税后净额		-	-	-
(一) 不能重分类进损益的其他综合收益		-	-	-
1. 重新计量设定受益计划变动额		-	-	-
2. 权益法下不能转损益的其他综合收益		-	-	-
3. 其他权益工具投资公允价值变动		-	-	-
4. 企业自身信用风险公允价值变动		-	-	-
5. 其他		-	-	-
(二) 将重分类进损益的其他综合收益		-	-	-
1. 权益法下可转损益的其他综合收益		-	-	-
2. 应收款项融资公允价值变动		-	-	-
3. 其他债权投资公允价值变动		-	-	-
4. 金融资产重分类计入其他综合收益的金额		-	-	-
5. 应收款项融资信用减值准备		-	-	-
6. 其他债权投资信用减值准备		-	-	-
7. 现金流量套期储备		-	-	-
8. 外币财务报表折算差额		-	-	-
9. 其他		-	-	-
归属于少数股东的其他综合收益的税后净额		-	-	-
七、综合收益总额(综合亏损总额以“-”号填列)		-3,354,178.02	-79,754,741.71	-217,046,304.65
归属于母公司股东的综合收益总额		-3,354,178.02	-79,754,741.71	-216,118,702.82
归属于少数股东的综合收益总额		-	-	-927,601.83
八、每股收益：				
(一) 基本每股收益(元/股)		-0.04	-1.05	-2.83
(二) 稀释每股收益(元/股)		-0.04	-1.05	-2.83

法定代表人：



主管会计工作负责人：



会计机构负责人：






中汇会计师事务所(特殊普通合伙)
审核专用章(8)

合并现金流量表

会合03表

编制单位：无锡市好达电子股份有限公司

金额单位：人民币元

项目	注释号	2025年度	2024年度	2023年度
一、经营活动产生的现金流量：				
销售商品、提供劳务收到的现金		668,905,147.73	569,668,116.59	333,249,829.74
收到的税费返还		652,715.98	-	603,113.25
收到其他与经营活动有关的现金	五(五十一)	28,659,973.40	6,667,028.47	21,186,685.73
经营活动现金流入小计		698,217,837.11	576,335,145.06	355,039,628.72
购买商品、接受劳务支付的现金		180,950,269.30	167,870,446.24	117,912,142.74
支付给职工以及为职工支付的现金		135,681,224.53	125,524,118.40	116,371,043.26
支付的各项税费		24,713,933.91	20,962,475.34	6,664,104.73
支付其他与经营活动有关的现金	五(五十一)	26,331,664.41	16,186,010.95	24,580,683.51
经营活动现金流出小计		367,677,092.15	330,543,050.93	265,527,974.24
经营活动产生的现金流量净额		330,540,744.96	245,792,094.13	89,511,654.48
二、投资活动产生的现金流量：				
收回投资收到的现金		-	-	-
取得投资收益收到的现金		-	-	-
处置固定资产、无形资产和其他长期资产收回的现金净额		15,044.25	3,371,364.97	26,580,845.20
处置子公司及其他营业单位收到的现金净额		-	-	713,901.07
收到其他与投资活动有关的现金		-	-	-
投资活动现金流入小计		15,044.25	3,371,364.97	27,294,746.27
购建固定资产、无形资产和其他长期资产支付的现金		21,821,448.15	49,034,595.01	50,966,608.74
投资支付的现金		-	-	3,250,000.00
取得子公司及其他营业单位支付的现金净额		-	-	-
支付其他与投资活动有关的现金		-	-	-
投资活动现金流出小计		21,821,448.15	49,034,595.01	54,216,608.74
投资活动产生的现金流量净额		-21,806,403.90	-45,663,230.04	-26,921,862.47
三、筹资活动产生的现金流量：				
吸收投资收到的现金		39,999,960.00	-	-
其中：子公司吸收少数股东投资收到的现金		-	-	-
取得借款收到的现金		834,046,947.76	268,724,660.00	427,418,728.46
收到其他与筹资活动有关的现金	五(五十一)	430,659,496.07	539,055,877.62	435,001,567.35
筹资活动现金流入小计		1,304,706,403.83	807,780,537.62	862,420,295.81
偿还债务支付的现金		605,992,450.84	492,310,563.15	566,637,197.99
分配股利、利润或偿付利息支付的现金		48,433,896.86	55,563,847.25	55,942,683.08
其中：子公司支付给少数股东的股利、利润		-	-	-
支付其他与筹资活动有关的现金	五(五十一)	892,796,523.59	476,738,074.75	285,182,348.71
筹资活动现金流出小计		1,547,222,871.29	1,024,612,485.15	907,762,229.78
筹资活动产生的现金流量净额		-242,516,467.46	-216,831,947.53	-45,341,933.97
四、汇率变动对现金及现金等价物的影响		-119,568.22	5,600,616.49	-5,582,729.67
五、现金及现金等价物净增加额		66,098,305.38	-11,102,466.95	11,665,128.37
加：期初现金及现金等价物余额		9,964,753.53	21,067,220.48	9,402,092.11
六、期末现金及现金等价物余额		76,063,058.91	9,964,753.53	21,067,220.48

法定代表人：

主管会计工作负责人：

会计机构负责人：



合并所有者权益变动表
2025年度

会合04表-1
金额单位：人民币元

项目	行次	归属于母公司所有者权益										所有者权益合计	
		股本	优先股	其他权益工具 永续债	其他	资本公积	减：库存股	其他综合收益	专项储备	盈余公积	未分配利润	少数股东权益	
一、上期期末余额	1	76,250,000.00	-	-	-	506,506,467.79	-	-	-	4,645,465.42	-454,831,007.89	-	132,570,925.32
如：会计政策变更	2	-	-	-	-	-	-	-	-	-	-	-	-
前期差错更正	3	-	-	-	-	-	-	-	-	-	-	-	-
其他	4	-	-	-	-	-	-	-	-	-	-	-	-
二、本期期初余额	5	76,250,000.00	-	-	-	506,506,467.79	-	-	-	4,645,465.42	-454,831,007.89	-	132,570,925.32
三、本期增减变动金额(减少以“-”号填列)	6	714,285.00	-	-	-	48,215,508.33	-	-	-	-	-3,354,178.02	-	45,575,615.31
(一) 综合收益总额	7	-	-	-	-	-	-	-	-	-	-3,354,178.02	-	-3,354,178.02
(二) 所有者投入和减少资本	8	714,285.00	-	-	-	48,215,508.33	-	-	-	-	-	-	48,929,793.33
1. 股东投入的普通股	9	714,285.00	-	-	-	39,285,675.00	-	-	-	-	-	-	39,999,960.00
2. 其他权益工具持有者投入资本	10	-	-	-	-	-	-	-	-	-	-	-	-
3. 股份支付计入所有者权益的金额	11	-	-	-	-	8,929,833.33	-	-	-	-	-	-	8,929,833.33
4. 其他	12	-	-	-	-	-	-	-	-	-	-	-	-
(三) 利润分配	13	-	-	-	-	-	-	-	-	-	-	-	-
1. 提取盈余公积	14	-	-	-	-	-	-	-	-	-	-	-	-
2. 对所有者的分配	15	-	-	-	-	-	-	-	-	-	-	-	-
3. 其他	16	-	-	-	-	-	-	-	-	-	-	-	-
(四) 所有者权益内部结转	17	-	-	-	-	-	-	-	-	-	-	-	-
1. 资本公积转增资本	18	-	-	-	-	-	-	-	-	-	-	-	-
2. 盈余公积转增资本	19	-	-	-	-	-	-	-	-	-	-	-	-
3. 盈余公积弥补亏损	20	-	-	-	-	-	-	-	-	-	-	-	-
4. 设定受益计划变动额结转留存收益	21	-	-	-	-	-	-	-	-	-	-	-	-
5. 其他综合收益结转留存收益	22	-	-	-	-	-	-	-	-	-	-	-	-
6. 其他	23	-	-	-	-	-	-	-	-	-	-	-	-
(五) 专项储备	24	-	-	-	-	-	-	-	-	-	-	-	-
1. 本期提取	25	-	-	-	-	-	-	-	-	-	-	-	-
2. 本期使用	26	-	-	-	-	-	-	-	-	-	-	-	-
(六) 其他	27	-	-	-	-	-	-	-	-	-	-	-	-
四、本期期末余额	28	76,964,285.00	-	-	-	554,721,976.12	-	-	-	4,645,465.42	-458,185,185.91	-	178,146,540.63

法定代表人：
主管会计工作负责人：
会计机构负责人：

中汇会计师事务所(特殊普通合伙)
审核专用章(8)

中汇会计师事务所(特殊普通合伙)
审核专用章(8)



合并所有者权益变动表

2024年度

会计科目表-2
金额单位：人民币元

项目	行次	股本						其他权益工具		资本公积	减：库存股	其他综合收益	专项储备	盈余公积	未分配利润	少数股东权益	所有者权益合计
		优先股	永续债	其他	其他权益工具	其他	其他综合收益										
一、上期期末余额	1	76,250,000.00	-	-	490,913,259.79	-	-	-	4,645,465.42	-	-	-	-	-	-	196,732,459.03	
加：会计政策变更	2	-	-	-	-	-	-	-	-	-	-	-	-	-	-	-	
前期差错更正	3	-	-	-	-	-	-	-	-	-	-	-	-	-	-	-	
其他	4	-	-	-	-	-	-	-	-	-	-	-	-	-	-	-	
二、本期期初余额	5	76,250,000.00	-	-	490,913,259.79	-	-	-	4,645,465.42	-	-	-	-	-	-	196,732,459.03	
三、本期增减变动金额（减少以“-”号填列）	6	-	-	-	15,593,208.00	-	-	-	-	-	-	-	-	-	-	-64,161,533.71	
（一）综合收益总额	7	-	-	-	-	-	-	-	-	-	-	-	-	-	-	-79,754,741.71	
（二）所有者投入和减少资本	8	-	-	-	15,593,208.00	-	-	-	-	-	-	-	-	-	-	15,593,208.00	
1. 股东投入的普通股	9	-	-	-	-	-	-	-	-	-	-	-	-	-	-	-	
2. 其他权益工具持有者投入资本	10	-	-	-	-	-	-	-	-	-	-	-	-	-	-	-	
3. 股份支付计入所有者权益的金额	11	-	-	-	15,593,208.00	-	-	-	-	-	-	-	-	-	-	15,593,208.00	
4. 其他	12	-	-	-	-	-	-	-	-	-	-	-	-	-	-	-	
（三）利润分配	13	-	-	-	-	-	-	-	-	-	-	-	-	-	-	-	
1. 提取盈余公积	14	-	-	-	-	-	-	-	-	-	-	-	-	-	-	-	
2. 对所有者分配	15	-	-	-	-	-	-	-	-	-	-	-	-	-	-	-	
3. 其他	16	-	-	-	-	-	-	-	-	-	-	-	-	-	-	-	
（四）所有者权益内部结转	17	-	-	-	-	-	-	-	-	-	-	-	-	-	-	-	
1. 资本公积转增资本	18	-	-	-	-	-	-	-	-	-	-	-	-	-	-	-	
2. 盈余公积转增资本	19	-	-	-	-	-	-	-	-	-	-	-	-	-	-	-	
3. 盈余公积弥补亏损	20	-	-	-	-	-	-	-	-	-	-	-	-	-	-	-	
4. 设定受益计划变动额结转留存收益	21	-	-	-	-	-	-	-	-	-	-	-	-	-	-	-	
5. 其他综合收益结转留存收益	22	-	-	-	-	-	-	-	-	-	-	-	-	-	-	-	
6. 其他	23	-	-	-	-	-	-	-	-	-	-	-	-	-	-	-	
（五）专项储备	24	-	-	-	-	-	-	-	-	-	-	-	-	-	-	-	
1. 本期提取	25	-	-	-	-	-	-	-	-	-	-	-	-	-	-	-	
2. 本期使用	26	-	-	-	-	-	-	-	-	-	-	-	-	-	-	-	
（六）其他	27	-	-	-	-	-	-	-	-	-	-	-	-	-	-	-	
四、本期期末余额	28	76,250,000.00	-	-	506,506,467.79	-	-	-	4,645,465.42	-	-	-	-	-	-	132,570,925.32	

法定代表人：
姜平

主管会计工作负责人：
姜平

会计机构负责人：
姜平

姜平

姜平

姜平

姜平

姜平

姜平

姜平

中汇会计师事务所(特殊普通合伙)
审核专用章(8)



合并所有者权益变动表

2023年度

会计科目表-3
金额单位:人民币元

项目	归属于母公司所有者权益										所有者权益合计	
	股本		其他权益工具		资本公积	减:库存股	其他综合收益	专项储备	盈余公积	未分配利润		
	优先股	永续债	其他									
一、上期期末余额	76,250,000.00	-	-	155,213,003.68	-	-	-	-	4,645,465.42	-158,957,563.36	-704,762.78	376,446,142.96
加:会计政策变更	-	-	-	-	-	-	-	-	-	-	-	-
前期差错更正	-	-	-	-	-	-	-	-	-	-	-	-
其他	-	-	-	-	-	-	-	-	-	-	-	-
二、本期期初余额	76,250,000.00	-	-	155,213,003.68	-	-	-	-	4,645,465.42	-158,957,563.36	-704,762.78	376,446,142.96
三、本期增减变动金额(减少以“-”号填列)	-	-	-	35,700,256.11	-	-	-	-	-	-216,118,702.82	704,762.78	-179,713,683.93
(一)综合收益总额	-	-	-	-	-	-	-	-	-	-216,118,702.82	-927,601.83	-317,046,304.65
(二)所有者投入和减少资本	-	-	-	35,700,256.11	-	-	-	-	-	-	1,632,364.61	37,332,620.72
1. 股东投入的普通股	-	-	-	-	-	-	-	-	-	-	-	-
2. 其他权益工具持有者投入资本	-	-	-	-	-	-	-	-	-	-	-	-
3. 股份支付计入所有者权益的金额	-	-	-	-	-	-	-	-	-	-	-	-
4. 其他	-	-	-	35,700,256.11	-	-	-	-	-	-	1,632,364.61	37,332,620.72
(三)利润分配	-	-	-	-	-	-	-	-	-	-	-	-
1. 提取盈余公积	-	-	-	-	-	-	-	-	-	-	-	-
2. 对所有者分配	-	-	-	-	-	-	-	-	-	-	-	-
3. 其他	-	-	-	-	-	-	-	-	-	-	-	-
(四)所有者权益内部结转	-	-	-	-	-	-	-	-	-	-	-	-
1. 资本公积转增资本	-	-	-	-	-	-	-	-	-	-	-	-
2. 盈余公积转增资本	-	-	-	-	-	-	-	-	-	-	-	-
3. 盈余公积弥补亏损	-	-	-	-	-	-	-	-	-	-	-	-
4. 设定受益计划变动额结转留存收益	-	-	-	-	-	-	-	-	-	-	-	-
5. 其他综合收益结转留存收益	-	-	-	-	-	-	-	-	-	-	-	-
6. 其他	-	-	-	-	-	-	-	-	-	-	-	-
(五)专项储备	-	-	-	-	-	-	-	-	-	-	-	-
1. 本期提取	-	-	-	-	-	-	-	-	-	-	-	-
2. 本期使用	-	-	-	-	-	-	-	-	-	-	-	-
(六)其他	-	-	-	-	-	-	-	-	-	-	-	-
四、本期期末余额	76,250,000.00	-	-	190,913,259.79	-	-	-	-	4,645,465.42	-375,076,266.18	-	196,732,459.03

法定代表人: 

主管会计工作负责人: 

会计机构负责人: 





母公司资产负债表

会企01表-1

编制单位：无锡市行达电子股份有限公司

金额单位：人民币元

项目	注释号	2025年12月31日	2024年12月31日	2023年12月31日
流动资产：				
货币资金		96,472,345.21	9,965,425.97	21,535,361.85
交易性金融资产		-	-	-
衍生金融资产		-	-	-
应收票据		45,373,534.00	26,791,710.16	12,940,405.42
应收账款	十七（一）	130,610,240.83	198,240,114.07	167,736,164.41
应收款项融资		19,295,535.33	7,782,894.20	1,244,193.33
预付款项		2,036,988.62	2,966,657.57	2,800,168.10
其他应收款	十七（二）	7,417,529.40	16,033,149.56	13,630,152.51
其中：应收利息		-	-	-
应收股利		-	-	-
存货		230,768,546.66	175,676,132.72	209,906,190.60
其中：数据资源		-	-	-
合同资产		-	-	-
持有待售资产		-	-	-
一年内到期的非流动资产		-	-	-
其他流动资产		8,009,859.94	3,141,574.10	595,305.17
流动资产合计		539,964,579.99	440,597,658.35	430,387,941.39
非流动资产：				
债权投资		-	-	-
其他债权投资		-	-	-
长期应收款		-	-	-
长期股权投资	十七（三）	19,534,095.54	24,548,056.97	26,889,045.16
其他权益工具投资		697,700.00	697,700.00	697,700.00
其他非流动金融资产		-	-	-
投资性房地产		-	-	-
固定资产		862,487,921.21	928,583,707.51	1,028,528,352.19
在建工程		19,188,155.97	23,387,570.28	4,098,008.87
生产性生物资产		-	-	-
油气资产		-	-	-
使用权资产		959,600.09	417,338.94	1,741,504.22
无形资产		6,865,498.41	9,004,026.35	11,302,769.16
其中：数据资源		-	-	-
开发支出		-	-	-
其中：数据资源		-	-	-
商誉		-	-	-
长期待摊费用		11,229,511.10	8,567,570.58	930,815.48
递延所得税资产		107,972,224.32	102,567,818.87	84,004,350.53
其他非流动资产		268,720.00	-	1,087,858.96
非流动资产合计		1,029,203,426.64	1,097,773,789.50	1,159,280,404.57
资产总计		1,569,188,006.63	1,538,371,447.85	1,589,668,345.96

法定代表人：

320400012252

主管会计工作负责人：

会计机构负责人：



母公司资产负债表(续)

会企01表-2

编制单位：无锡市好达电子股份有限公司

金额单位：人民币元

项目	注释号	2025年12月31日	2024年12月31日	2023年12月31日
流动负债：				
短期借款		372,861,729.96	443,940,747.62	399,931,715.84
交易性金融负债		-	-	-
衍生金融负债		-	-	-
应付票据		19,771,792.00	1,045,416.35	-
应付账款		178,801,332.08	163,708,444.21	112,634,544.95
预收款项		-	-	-
合同负债		625,155.83	2,763,087.27	22,902,465.12
应付职工薪酬		21,069,978.51	20,461,153.80	18,062,244.79
应交税费		746,098.42	652,359.92	668,334.58
其他应付款		8,945,313.70	6,358,392.25	3,591,434.61
其中：应付利息		-	-	-
应付股利		-	-	-
持有待售负债		-	-	-
一年内到期的非流动负债		158,267,764.94	405,349,895.41	310,701,825.11
其他流动负债		36,576,191.59	24,841,365.76	4,649,401.40
流动负债合计		797,665,357.03	1,069,120,862.59	873,141,966.40
非流动负债：				
长期借款		418,898,807.89	71,640,610.47	245,026,433.97
应付债券		-	-	-
其中：优先股		-	-	-
永续债		-	-	-
租赁负债		99,321.81	34,077.61	521,613.95
长期应付款		75,157,285.57	201,917,804.74	205,606,095.10
长期应付职工薪酬		-	-	-
预计负债		-	700,000.00	700,000.00
递延收益		63,714,176.27	57,776,167.64	63,338,407.08
递延所得税负债		-	-	-
其他非流动负债		-	-	-
非流动负债合计		587,869,591.54	332,068,660.46	515,192,550.10
负债合计		1,385,534,948.57	1,401,189,523.05	1,388,334,516.50
所有者权益：				
股本		76,964,285.00	76,250,000.00	76,250,000.00
其他权益工具		-	-	-
其中：优先股		-	-	-
永续债		-	-	-
资本公积		554,721,976.12	506,506,467.79	490,913,259.79
减：库存股		-	-	-
其他综合收益		-	-	-
专项储备		-	-	-
盈余公积		4,645,465.42	4,645,465.42	4,645,465.42
未分配利润		-452,678,668.48	-450,220,008.41	-370,474,895.75
所有者权益合计		183,653,058.06	137,181,924.80	201,333,829.46
负债和所有者权益总计		1,569,188,006.63	1,538,371,447.85	1,589,668,345.96

法定代表人：

主管会计工作负责人：

会计机构负责人：



母公司利润表

会企02表

编制单位：无锡市好达电子股份有限公司

金额单位：人民币元

项目	注释号	2025年度	2024年度	2023年度
一、营业收入	十七(四)	674,656,886.93	606,550,261.50	418,652,677.59
减：营业成本	十七(四)	491,262,902.20	480,668,035.24	432,133,781.54
税金及附加		1,192,140.76	1,101,972.24	1,027,848.22
销售费用		24,423,730.87	24,995,126.95	22,062,063.32
管理费用		38,176,278.19	39,670,647.48	38,524,261.37
研发费用		57,174,255.10	59,318,226.47	50,000,155.47
财务费用		48,968,441.39	51,847,921.44	56,530,156.29
其中：利息费用		47,941,961.87	56,759,745.10	49,382,924.09
利息收入		41,946.86	47,879.37	37,691.95
加：其他收益		18,227,443.06	13,321,475.39	15,311,306.97
投资收益(损失以“-”号填列)	十七(五)	-5,013,961.43	-2,340,988.19	1,051,654.37
其中：对联营企业和合营企业的投资收益		-5,013,961.43	-2,340,988.19	-245,792.15
以摊余成本计量的金融资产终止确认收益		-	-	-
净敞口套期收益(损失以“-”号填列)		-	-	-
公允价值变动收益(损失以“-”号填列)		-	-	-
信用减值损失(损失以“-”号填列)		2,076,010.56	-3,356,180.01	-4,951,788.68
资产减值损失(损失以“-”号填列)		-35,799,917.07	-55,414,072.94	-97,447,777.03
资产处置收益(损失以“-”号填列)		-18,980.91	822,047.71	10,738,814.05
二、营业利润(亏损以“-”号填列)		-7,070,267.37	-98,019,386.36	-256,923,378.94
加：营业外收入		111,668.06	233,272.14	591,571.26
减：营业外支出		904,466.21	522,466.78	3,440,710.69
三、利润总额(亏损总额以“-”号填列)		-7,863,065.52	-98,308,581.00	-259,772,518.37
减：所得税费用		-5,404,405.45	-18,563,468.34	-41,764,334.37
四、净利润(净亏损以“-”号填列)		-2,458,660.07	-79,745,112.66	-218,008,184.00
(一)持续经营净利润(净亏损以“-”号填列)		-2,458,660.07	-79,745,112.66	-218,008,184.00
(二)终止经营净利润(净亏损以“-”号填列)		-	-	-
五、其他综合收益的税后净额		-	-	-
(一)不能重分类进损益的其他综合收益		-	-	-
1.重新计量设定受益计划变动额		-	-	-
2.权益法下不能转损益的其他综合收益		-	-	-
3.其他权益工具投资公允价值变动		-	-	-
4.企业自身信用风险公允价值变动		-	-	-
5.其他		-	-	-
(二)将重分类进损益的其他综合收益		-	-	-
1.权益法下可转损益的其他综合收益		-	-	-
2.应收款项融资公允价值变动		-	-	-
3.其他债权投资公允价值变动		-	-	-
4.金融资产重分类计入其他综合收益的金额		-	-	-
5.应收款项融资信用减值准备		-	-	-
6.其他债权投资信用减值准备		-	-	-
7.现金流量套期储备		-	-	-
8.外币财务报表折算差额		-	-	-
9.其他		-	-	-
六、综合收益总额(综合亏损总额以“-”号填列)		-2,458,660.07	-79,745,112.66	-218,008,184.00
七、每股收益：				
(一)基本每股收益(元/股)		-	-	-
(二)稀释每股收益(元/股)		-	-	-


法定代表人：



主管会计工作负责人：



会计机构负责人：






母公司现金流量表

会企03表

编制单位：无锡市好达电子股份有限公司

金额单位：人民币元

项目	注释号	2025年度	2024年度	2023年度
一、经营活动产生的现金流量：				
销售商品、提供劳务收到的现金		668,905,147.73	569,668,116.59	333,249,829.74
收到的税费返还		652,715.98	-	603,113.25
收到其他与经营活动有关的现金		28,657,958.47	6,796,833.68	21,142,328.23
经营活动现金流入小计		698,215,822.18	576,464,950.27	354,995,271.22
购买商品、接受劳务支付的现金		189,092,776.91	185,228,598.00	114,318,657.45
支付给职工以及为职工支付的现金		135,681,224.53	125,524,118.40	115,087,457.92
支付的各项税费		24,682,936.11	20,957,925.72	6,563,622.95
支付其他与经营活动有关的现金		26,326,697.90	16,174,438.62	23,587,248.49
经营活动现金流出小计		375,783,635.45	347,885,080.74	259,556,986.81
经营活动产生的现金流量净额		322,432,186.73	228,579,869.53	95,438,284.41
二、投资活动产生的现金流量：				
收回投资收到的现金		-	-	-
取得投资收益收到的现金		-	-	-
处置固定资产、无形资产和其他长期资产收回的现金净额		15,044.25	3,371,364.97	26,580,845.20
处置子公司及其他营业单位收到的现金净额		-	-	2,827,446.52
收到其他与投资活动有关的现金		112,646,780.00	109,537,506.08	-
投资活动现金流入小计		112,661,824.25	112,908,871.05	29,408,291.72
购建固定资产、无形资产和其他长期资产支付的现金		20,444,448.15	49,034,595.01	54,907,125.94
投资支付的现金		-	-	3,250,000.00
取得子公司及其他营业单位支付的现金净额		-	-	-
支付其他与投资活动有关的现金		69,606,280.95	92,423,678.00	175,221.22
投资活动现金流出小计		90,050,729.10	141,458,273.01	58,332,347.16
投资活动产生的现金流量净额		22,611,095.15	-28,549,401.96	-28,924,055.44
三、筹资活动产生的现金流量：				
吸收投资收到的现金		39,999,960.00	-	-
取得借款收到的现金		834,046,947.76	268,724,660.00	427,418,728.46
收到其他与筹资活动有关的现金		387,610,350.93	539,055,877.62	435,001,567.35
筹资活动现金流入小计		1,261,657,258.69	807,780,537.62	862,420,295.81
偿还债务支付的现金		605,992,450.84	492,310,563.15	566,637,197.99
分配股利、利润或偿付利息支付的现金		48,433,896.86	55,563,847.25	55,942,683.08
支付其他与筹资活动有关的现金		892,796,523.59	476,738,074.75	285,182,348.71
筹资活动现金流出小计		1,547,222,871.29	1,024,612,485.15	907,762,229.78
筹资活动产生的现金流量净额		-285,565,612.60	-216,831,947.53	-45,341,933.97
四、汇率变动对现金及现金等价物的影响		-119,568.22	5,600,616.49	-5,398,998.53
五、现金及现金等价物净增加额		59,358,101.06	-11,200,863.47	15,773,296.47
加：期初现金及现金等价物余额		9,834,498.38	21,035,361.85	5,262,065.38
六、期末现金及现金等价物余额		9,893,599.44	9,834,498.38	21,035,361.85

法定代表人：



主管会计工作负责人：



会计机构负责人：



母公司所有者权益变动表

2025年度

会企04表-1

金额单位：人民币元

项目	股本			其他权益工具			资本公积	减：库存股	其他综合收益	专项储备	盈余公积	未分配利润	所有者权益合计
	优先股	永续债	其他	永续债	其他								
行次	1	2	3	4	5	6	7	8	9	10	11	12	13
一、上期期末余额	76,250,000.00	-	-	-	-	-	506,506,167.79	-	-	-	4,645,465.42	-150,220,008.41	137,181,924.80
加：会计政策变更	-	-	-	-	-	-	-	-	-	-	-	-	-
前期差错更正	-	-	-	-	-	-	-	-	-	-	-	-	-
其他	-	-	-	-	-	-	-	-	-	-	-	-	-
二、本年期初余额	76,250,000.00	-	-	-	-	-	506,506,167.79	-	-	-	4,645,465.42	-150,220,008.41	137,181,924.80
三、本期增减变动金额(减少以“-”号填列)	714,285.00	-	-	-	-	-	48,215,508.33	-	-	-	-	-2,458,660.07	46,471,133.26
(一) 综合收益总额	-	-	-	-	-	-	-	-	-	-	-	-2,458,660.07	-2,458,660.07
(二) 所有者投入和减少资本	714,285.00	-	-	-	-	-	48,215,508.33	-	-	-	-	-	48,929,793.33
1. 股东投入的普通股	714,285.00	-	-	-	-	-	39,285,676.00	-	-	-	-	-	39,999,969.00
2. 其他权益工具持有者投入资本	-	-	-	-	-	-	-	-	-	-	-	-	-
3. 股份支付计入所有者权益的金额	-	-	-	-	-	-	8,929,832.33	-	-	-	-	-	8,929,833.33
4. 其他	-	-	-	-	-	-	-	-	-	-	-	-	-
(三) 利润分配	-	-	-	-	-	-	-	-	-	-	-	-	-
1. 提取盈余公积	-	-	-	-	-	-	-	-	-	-	-	-	-
2. 对所有者分配	-	-	-	-	-	-	-	-	-	-	-	-	-
3. 其他	-	-	-	-	-	-	-	-	-	-	-	-	-
(四) 所有者权益内部结转	-	-	-	-	-	-	-	-	-	-	-	-	-
1. 资本公积转增资本	-	-	-	-	-	-	-	-	-	-	-	-	-
2. 盈余公积转增资本	-	-	-	-	-	-	-	-	-	-	-	-	-
3. 盈余公积弥补亏损	-	-	-	-	-	-	-	-	-	-	-	-	-
4. 设定受益计划变动额结转留存收益	-	-	-	-	-	-	-	-	-	-	-	-	-
5. 其他综合收益结转留存收益	-	-	-	-	-	-	-	-	-	-	-	-	-
6. 其他	-	-	-	-	-	-	-	-	-	-	-	-	-
(五) 专项储备	-	-	-	-	-	-	-	-	-	-	-	-	-
1. 本期提取	-	-	-	-	-	-	-	-	-	-	-	-	-
2. 本期使用	-	-	-	-	-	-	-	-	-	-	-	-	-
(六) 其他	-	-	-	-	-	-	-	-	-	-	-	-	-
四、本期末余额	76,964,285.00	-	-	-	-	-	554,721,676.12	-	-	-	4,645,465.42	-452,678,668.48	183,653,038.06

法定代表人：
主管会计工作负责人：
会计机构负责人：

峰宇印

印 320250312252



母公司所有者权益变动表

2024年度

会企04表-2

金额单位：人民币元

项目	行次	股本		其他权益工具			资本公积	减：库存股	其他综合收益	专项储备	盈余公积	未分配利润	所有者权益合计
		优先股	永续债	其他									
一、上期期末余额	1	76,250,000.00	-	-	-	190,913,259.79	-	-	-	-	4,645,465.42	-370,474,895.75	201,333,829.46
加：会计政策变更	2	-	-	-	-	-	-	-	-	-	-	-	-
前期差错更正	3	-	-	-	-	-	-	-	-	-	-	-	-
其他	4	-	-	-	-	-	-	-	-	-	-	-	-
二、本期期初余额	5	76,250,000.00	-	-	-	190,913,259.79	-	-	-	-	4,645,465.42	-370,474,895.75	201,333,829.46
三、本期增减变动金额(减少以“-”号填列)	6	-	-	-	-	15,593,208.00	-	-	-	-	-	-79,745,112.66	-64,151,904.66
(一)综合收益总额	7	-	-	-	-	-	-	-	-	-	-	-79,745,112.66	-79,745,112.66
(二)所有者投入和减少资本	8	-	-	-	-	15,593,208.00	-	-	-	-	-	-	15,593,208.00
1. 股东投入的普通股	9	-	-	-	-	-	-	-	-	-	-	-	-
2. 其他权益工具持有者投入资本	10	-	-	-	-	-	-	-	-	-	-	-	-
3. 股份支付计入所有者权益的金额	11	-	-	-	-	15,593,208.00	-	-	-	-	-	-	15,593,208.00
4. 其他	12	-	-	-	-	-	-	-	-	-	-	-	-
(三)利润分配	13	-	-	-	-	-	-	-	-	-	-	-	-
1. 提取盈余公积	14	-	-	-	-	-	-	-	-	-	-	-	-
2. 对所有者分配	15	-	-	-	-	-	-	-	-	-	-	-	-
3. 其他	16	-	-	-	-	-	-	-	-	-	-	-	-
(四)所有者权益内部结转	17	-	-	-	-	-	-	-	-	-	-	-	-
1. 资本公积转增资本	18	-	-	-	-	-	-	-	-	-	-	-	-
2. 盈余公积转增资本	19	-	-	-	-	-	-	-	-	-	-	-	-
3. 盈余公积弥补亏损	20	-	-	-	-	-	-	-	-	-	-	-	-
4. 设定受益计划变动额结转留存收益	21	-	-	-	-	-	-	-	-	-	-	-	-
5. 其他综合收益结转留存收益	22	-	-	-	-	-	-	-	-	-	-	-	-
6. 其他	23	-	-	-	-	-	-	-	-	-	-	-	-
(五)专项储备	24	-	-	-	-	-	-	-	-	-	-	-	-
1. 本期提取	25	-	-	-	-	-	-	-	-	-	-	-	-
2. 本期使用	26	-	-	-	-	-	-	-	-	-	-	-	-
(六)其他	27	-	-	-	-	-	-	-	-	-	-	-	-
四、本期期末余额	28	76,250,000.00	-	-	-	506,506,467.79	-	-	-	-	4,645,465.42	-450,220,008.41	137,181,924.80

法定代表人：
主管会计工作负责人：
会计机构负责人：

3202000113257
3202000113257



母公司所有者权益变动表

2023年度

会企01表-3
金额单位：人民币元

项目	股本			其他权益工具			资本公积	减：库存股	其他综合收益	专项储备	盈余公积	未分配利润	所有者权益合计
	优先股	永续债	其他	永续债	其他								
一、上期期末余额	76,250,000.00	-	-	-	-	455,213,003.68	-	-	-	-	4,645,465.42	-152,466,711.75	383,641,757.35
加：会计政策变更	-	-	-	-	-	-	-	-	-	-	-	-	-
前期差错更正	-	-	-	-	-	-	-	-	-	-	-	-	-
其他	-	-	-	-	-	-	-	-	-	-	-	-	-
二、本期期初余额	76,250,000.00	-	-	-	-	455,213,003.68	-	-	-	-	4,645,465.42	-152,466,711.75	383,641,757.35
三、本期增减变动金额(减少以“-”号填列)	-	-	-	-	-	35,700,256.11	-	-	-	-	-	-218,008,184.00	-182,307,927.89
(一)综合收益总额	-	-	-	-	-	-	-	-	-	-	-	-218,008,184.00	-218,008,184.00
(二)所有者投入和减少资本	-	-	-	-	-	35,700,256.11	-	-	-	-	-	-	35,700,256.11
1. 股东投入的普通股	-	-	-	-	-	-	-	-	-	-	-	-	-
2. 其他权益工具持有者投入资本	-	-	-	-	-	-	-	-	-	-	-	-	-
3. 股份支付计入所有者权益的金额	-	-	-	-	-	12,256,437.83	-	-	-	-	-	-	12,256,437.83
4. 其他	-	-	-	-	-	23,443,818.28	-	-	-	-	-	-	23,443,818.28
(三)利润分配	-	-	-	-	-	-	-	-	-	-	-	-	-
1. 提取盈余公积	-	-	-	-	-	-	-	-	-	-	-	-	-
2. 对所有者分配	-	-	-	-	-	-	-	-	-	-	-	-	-
3. 其他	-	-	-	-	-	-	-	-	-	-	-	-	-
(四)所有者权益内部结转	-	-	-	-	-	-	-	-	-	-	-	-	-
1. 资本公积转增资本	-	-	-	-	-	-	-	-	-	-	-	-	-
2. 盈余公积转增资本	-	-	-	-	-	-	-	-	-	-	-	-	-
3. 盈余公积弥补亏损	-	-	-	-	-	-	-	-	-	-	-	-	-
4. 设定受益计划变动额结转留存收益	-	-	-	-	-	-	-	-	-	-	-	-	-
5. 其他综合收益结转留存收益	-	-	-	-	-	-	-	-	-	-	-	-	-
6. 其他	-	-	-	-	-	-	-	-	-	-	-	-	-
(五)专项储备	-	-	-	-	-	-	-	-	-	-	-	-	-
1. 本期提取	-	-	-	-	-	-	-	-	-	-	-	-	-
2. 本期使用	-	-	-	-	-	-	-	-	-	-	-	-	-
(六)其他	-	-	-	-	-	-	-	-	-	-	-	-	-
四、本期期末余额	76,250,000.00	-	-	-	-	490,913,259.79	-	-	-	-	4,645,465.42	-370,474,895.75	201,333,829.46

法定代表人：


主管会计工作负责人：


会计机构负责人：




中汇会计师事务所(特殊普通合伙)
审核专用章(8)



无锡市好达电子股份有限公司

财务报表附注

2023 年度至 2025 年度

一、公司基本情况

(一) 公司概况

无锡市好达电子股份有限公司(以下简称公司或本公司)前身系原无锡市好达电子有限公司(以下简称有限公司),经无锡市工商行政管理局郊区分局于1999年6月14日批准设立,有限公司以2020年1月31日为基准日,采用整体变更方式设立本公司。本公司于2020年6月8日在无锡市行政审批局登记注册,现持有统一社会信用代码为913202117035640720的营业执照,注册资本为人民币7,696.4258万元,总股本为7,696.4258万股(每股面值人民币1元)。公司注册地:无锡市滨湖经济技术开发区高运路115号。法定代表人:刘平。

本公司的基本组织架构:根据国家法律法规和公司章程的规定,建立了由股东会、董事会、及经营管理层组成的规范的多层次治理结构;董事会下设战略委员会、审计委员会、薪酬委员会、提名委员会等四个专门委员会和董事会办公室。公司下设研发部、封测部、芯片一部、芯片二部、工程技术部、质量与可靠性实验室、内审部、安技部、IT 信息部、综合业务部、物料部、计划部、品管部、销售部、财务部、管理部等主要职能部门。

本公司属电子元器件制造行业。主要经营活动为:电子元件及组件的制造、加工、销售;自营和代理各类商品及技术的进出口业务(国家限定企业经营或禁止进出口的商品和技术除外)。(依法须经批准的项目,经相关部门批准后方可开展经营活动)。主要产品为滤波器、双工器和谐振器。

(二) 公司历史沿革

1. 1999年6月,有限公司设立情况

本公司前身无锡市好达电子有限公司于1999年6月4日在无锡市工商行政管理局郊区分局登记注册,取得注册号为3202112101416的《企业法人营业执照》,成立时注册资本50.00万元,注册资本实收情况业经江苏诚意会计师事务所于1999年6月7日出具苏诚会师内验(99)第134号验资报告验证。各股东出资情况如下:

股东名称	出资金额(元)	出资方式	出资比例(%)
刘平	151,500.00	货币	30.30%
谢中华	83,340.00	货币	16.68%
周宗闽	83,330.00	货币	16.66%
陈书明	83,330.00	货币	16.66%
王建文	36,750.00	货币	7.35%
黄辉	36,750.00	货币	7.35%
王竞宇	25,000.00	货币	5.00%
合计	500,000.00		100.00%

2. 2001年12月，注册资本增至1,000.00万

2001年10月28日，无锡市好达电子有限公司召开股东会，同意注册资本增加至1,000.00万元，新增的950.00万元注册资本由刘平、王建文、黄辉、王竞宇分别认缴575.70万元、139.65万元、139.65万元、95.00万元。增资价格为每注册资本1.00元。

2001年12月20日，无锡普信会计师事务所有限公司出具了《验资报告》（锡普财内验[2001]788号），本次新增注册资本已足额到位。2001年12月26日，无锡市好达电子有限公司就上述增资事宜在江苏省无锡工商行政管理局办理了工商变更登记手续。

3. 2003年11月，股权转让

2003年9月9日，无锡市好达电子有限公司召开股东会，同意周宗闽将其持有无锡市好达电子有限公司0.82万元、6.68万元、0.84万元出资转让给刘平、王建文、黄辉；陈书明将其持有无锡市好达电子有限公司2.50万元、5.83万元出资转让给王竞宇、黄辉；谢中华将其持有的无锡市好达电子有限公司8.33万元出资转让给刘平。上述股权转让价格为每注册资本1.00元。同日，转让各方签订了《股权转让协议》。

2003年11月24日，无锡市好达电子有限公司就上述股权转让事宜在无锡市滨湖工商行政管理局办理了工商变更登记手续。

4. 2003年12月，注册资本增至4,150.00万元

2003年9月9日，无锡市好达电子有限公司召开股东会，同意注册资本增加至4,150.00万元，新增的3,150.00万元注册资本由香港勤增实业有限公司、刘平、黄辉、王建文、王竞宇分别认缴2,282.50万元、520.50万元、130.13万元、130.13万元、86.75万元。增资价格为每注册资本1.00元。

2003年11月6日，无锡滨湖经济技术开发区管理委员会出具了《关于同意“无锡市好达电子

有限公司”合同、章程的批复》（锡滨开管发（2003）143号），同意无锡市好达电子有限公司增加香港勤增实业有限公司为股东，同时公司性质由内资有限责任公司变更为合资经营（港资），并同意其因合资而签署的合同、章程。

2003年11月10日，江苏省人民政府出具了《中华人民共和国台港澳投资企业批准证书》（外经贸苏府资字[2003]49139号）。

2003年12月5日，无锡市好达电子有限公司就上述增资事宜在江苏省无锡工商行政管理局办理了工商登记手续，并取得《企业法人营业执照》（注册号：企合苏锡总字第006708号）。

5. 2004年10月，股权转让

2004年7月8日，无锡市好达电子有限公司召开董事会，同意刘平、王建文、黄辉、王竞宇分别将其持有的无锡市好达电子有限公司734.55万元、183.43万元、183.43万元、122.43万元出资转让给浙江正原电气股份有限公司，股权转让价格为每注册资本0.84元；同意香港勤增实业有限公司将其持有的无锡市好达电子有限公司1,537.39万元、143.90万元未实缴出资分别转让给香港采时科技有限公司、ITF. Co., Ltd.。其中香港采时科技有限公司以货币（港币）出资、ITF. Co., Ltd. 以货币（美元）及设备出资。各方就上述转让事宜签署了《股权转让协议》。

2004年9月16日，无锡市利用外资管理委员会出具了《关于同意无锡市好达电子有限公司股权转让的批复》（锡外管委审三[2004]32号），同意上述股权转让等事项。

2004年9月20日，江苏省人民政府出具了《中华人民共和国外商投资企业批准证书》（商外资苏府资字[2003]49139号）。

2004年10月8日，无锡市好达电子有限公司就上述股权转让事宜在江苏省无锡工商行政管理局办理了工商登记手续。

6. 2005年12月，股权转让

2005年9月8日，无锡市好达电子有限公司召开董事会，同意刘平、黄辉、王建文、王竞宇分别将其持有无锡市好达电子有限公司385.95万元、96.70万元、96.70万元、64.33万元出资均转让给上海舒达投资管理有限公司。股权转让价格为每注册资本1.00元。转让各方签署了《股权转让协议》。

2005年10月31日，无锡市利用外资管理委员会出具了《关于同意无锡市好达电子有限公司股权转让的批复》（锡外管委审三[2005]251号），同意无锡市好达电子有限公司上述股权转让等事项。

2005年11月2日，江苏省人民政府出具了《中华人民共和国台港澳侨投资企业批准证书》（商外资苏府资字[2003]49139号）。

2005年12月2日，无锡市好达电子有限公司就上述股权转让事宜在江苏省无锡工商行政管理局办理了工商登记手续。

7. 2007年5月，注册资本增加至4,815.00万元

2007年1月28日，无锡市好达电子有限公司召开董事会，同意注册资本增加至4,815.00万元，新增的665.00万元注册资本由香港勤增实业有限公司、香港采时科技有限公司、ITF. Co., Ltd. 及无锡市好达投资有限公司分别认缴113.24万元、151.73万元、20.30万元、379.72万元。增资价格为每注册资本1.00元。

2007年3月12日，无锡市利用外投资管理委员会出具了《关于同意无锡市好达电子有限公司增加投资方、投资总额、注册资本的批复》（锡外管委审三[2007]45号），同意无锡市好达电子有限公司增加投资方、注册资本等事项。

2007年3月28日，无锡普信会计师事务所有限公司出具了《验资报告》（锡普财外验[2007]9号），新增注册资本已足额缴纳。

2007年5月15日，江苏省人民政府出具了《中华人民共和国台港澳侨投资企业批准证书》（商外资苏府资字[2003]49139号）。

2007年5月15日，无锡市好达电子有限公司就上述增资事宜在江苏省无锡工商行政管理局办理了工商登记手续。

8. 2007年6月，股权转让

2007年3月28日，无锡市好达电子有限公司召开董事会，同意上海舒达投资管理有限公司、浙江正原电气股份有限公司、香港勤增实业有限公司分别将其持有无锡市好达电子有限公司643.67万元、1,223.84万元、673.62万元出资转让给无锡市好达投资有限公司；同意香港采时科技有限公司、香港勤增实业有限公司分别将其持有无锡市好达电子有限公司649.54万元、40.84万元出资转让给深圳市宝和通讯设备有限公司（曾用名：深圳市戌月电子有限公司），上述股权转让价格均为每注册资本1.22元。2007年4月，转让各方签署了《股权转让协议》。

2007年5月23日，无锡市利用外投资管理委员会出具了《关于同意无锡市好达电子有限公司股权转让的批复》（锡外管委审三（2007）106号），同意无锡市好达电子有限公司本次股权转让。

2007年5月23日，江苏省人民政府出具了《中华人民共和国台港澳侨投资企业批准证书》（商外资苏府资字[2003]49139号）。

2007年6月12日，无锡市好达电子有限公司就上述股权转让事宜在江苏省无锡工商行政管理局办理了工商登记手续。

9. 2008年11月，股权转让

2008年7月1日，无锡市好达电子有限公司召开董事会，同意香港采时科技有限公司、ITF. Co., Ltd. 分别将其持有无锡市好达电子有限公司1,039.58万元、164.20万元出资转让给深圳市宝和通讯设备有限公司（曾用名：深圳市戎月电子有限公司），股权转让价格为每注册资本1.45元。转让各方签署了《股权转让协议》。无锡市好达电子有限公司性质变更为内资企业。

2008年7月9日，无锡市利用外资管理委员会出具了《关于同意无锡市好达电子有限公司股权转让、终止合同、章程的批复》（锡外管委审三[2008]77号），同意无锡市好达电子有限公司本次股权转让及终止原合资公司的合同、章程，企业性质变更为内资企业。

2008年11月20日，无锡市好达电子有限公司就上述股权转让事宜在无锡市滨湖工商行政管理局办理了工商登记手续，并取得《企业法人营业执照》（注册号：320200400018151）。

10. 2010年2月，股权转让

2009年12月11日，无锡市好达电子有限公司召开股东会，同意深圳市宝和通讯设备有限公司（曾用名：深圳市戎月电子有限公司）将其持有无锡市好达电子有限公司443.40万元、937.00万元、33.71万元、26.96万元出资分别转让给无锡市好达投资有限公司、刘博、严雯、张雨花，上述股权转让价格分别为每注册资本1.39元、1.37元、1.37元、1.37元。同日，转让各方签署《股权转让协议》。

2010年2月24日，无锡市好达电子有限公司就上述股权转让事宜在无锡市滨湖工商行政管理局办理了工商登记手续。

11. 2012年11月，股权转让

2012年8月31日，无锡市好达电子有限公司召开股东会，同意张雨花将其持有无锡市好达电子有限公司26.96万元出资转让给邓文格，股权转让价格为每注册资本1.48元。同日，双方签署《股权转让协议》。

2012年11月30日，无锡市好达电子有限公司就上述股权转让事宜在无锡市滨湖工商行政管理局办理了工商登记手续。

12. 2014年6月，股权转让

2014年1月6日，无锡市好达电子有限公司召开股东会，同意深圳市宝和通讯设备有限公司（曾用名：深圳市戎月电子有限公司）将其持有无锡市好达电子有限公司15.66万元出资转让给林永波，股权转让价格为每注册资本1.28元。同日，转让双方签署《股权转让协议》。

2014年6月11日，无锡市好达电子有限公司就上述股权转让事宜在无锡市滨湖工商行政管理局办理了工商登记手续。

13. 2016年8月，股权转让

2016年5月8日，无锡市好达电子有限公司召开股东会，同意无锡市好达投资有限公司、刘博、严雯、邓文格、林永波分别将其持有无锡市好达电子有限公司269.23万元、79.06万元、2.48万元、1.98万元、1.15万元出资转让给王为标；无锡市好达投资有限公司将其持有无锡市好达电子有限公司467.55万元、467.55万元、311.70万元出资分别转让给黄辉、王建文、王竞宇；深圳市宝和通讯设备有限公司（曾用名：深圳市戎月电子有限公司）将其持有无锡市好达电子有限公司437.43万元出资转让给杨义平。上述股权转让事宜中，转让价格为每注册资本1.00元。同日，转让各方签署《股权转让协议》。

2016年8月19日，无锡市好达电子有限公司就股权转让事宜在无锡市滨湖区市场监督管理局办理了工商登记手续。

14. 2016年9月，注册资本增至5,350.00万元

2016年8月10日，无锡市好达电子有限公司召开股东会，同意注册资本增加至5,350.00万元，新增注册资本535.00万元由无锡市共进同达投资企业（有限合伙）（曾用名：无锡市好达投资管理企业（有限合伙））认缴。增资价格为每注册资本1.12元。

2016年9月2日，无锡市好达电子有限公司就上述增资事宜在无锡市滨湖区市场监督管理局办理了工商登记手续。

2017年2月22日，江苏金达信会计师事务所有限公司出具了《验资报告》（苏金会师验字[2017]第003号），新增注册资本已足额缴纳。

15. 2018年3月，注册资本增至5,702.86万元及股权转让

2018年2月10日，无锡市好达电子有限公司召开股东会，同意王建文、杨义平分别将其持有无锡市好达电子有限公司50.00万元、90.00万元出资转让给温州毅巽创业投资合伙企业（有限合伙）（曾用名：温州楚巽企业管理合伙企业（有限合伙）），同日，转让各方签署《股权转让协议》；同时同意注册资本增加至5,702.86万元，新增352.86万元注册资本由茆林凤、苏州中和春生三号投资中心（有限合伙）分别认缴200.00万元、152.86万元。

2018年3月8日，无锡市好达电子有限公司就上述股权转让及增资事宜在无锡市滨湖区市场监督管理局办理了工商登记手续。2018年3月14日，众华会计师事务所（特殊普通合伙）出具了《验资报告》（众会字[2018]第5521号），新增注册资本已足额缴纳。

16. 2018年9月，注册资本增至6,394.37万元及股权转让

2018年7月23日，无锡市好达电子有限公司召开股东会，同意注册资本增加至6,394.37万元，新增691.52万元注册资本由湖北小米长江产业基金合伙企业（有限合伙）和上海摩勤智能技术

有限公司分别认缴401.09万元、290.43万元；同时同意黄辉、王建文分别将其持有无锡市好达电子有限公司50.00万元、100.00万元出资转让给宋淮滨，王竞宇、邓文格分别将其持有无锡市好达电子有限公司50.00万元、24.98万元出资转让给无锡市好达投资有限公司，同日，转让各方签署《股权转让协议》。

2018年9月7日、2018年9月11日，无锡市好达电子有限公司分别就上述增资事宜及股权转让事宜在无锡市滨湖区市场监督管理局办理了工商登记手续。2018年9月15日，众华会计师事务所（特殊普通合伙）出具了《验资报告》（众会字[2018]第5923号），新增注册资本已足额缴纳。

17. 2018年11月，股权转让

2018年9月20日，无锡市好达电子有限公司召开股东会，同意宋淮滨将持有无锡市好达电子有限公司150.00万元出资转让给廖震。同日，转让双方签署《股权转让协议》。2018年11月23日，无锡市好达电子有限公司就上述股权转让在无锡市滨湖区市场监督管理局办理了工商登记手续。

18. 2018年12月，注册资本增至6,684.80万元

2018年10月18日，无锡市好达电子有限公司召开股东会，同意注册资本增加至6,684.80万元，新增290.43万元注册资本由上海宽联投资有限公司认缴。

2018年12月7日，无锡市好达电子有限公司就上述增资事宜在无锡市滨湖区市场监督管理局办理了工商登记手续。2018年12月31日，众华会计师事务所（特殊普通合伙）出具了《验资报告》（众会字[2018]第6826号），新增注册资本已足额缴纳。

19. 2019年9月，股权转让

2019年6月20日，无锡市好达电子有限公司召开股东会，同意王建文、王竞宇将持有无锡市好达电子有限公司100.00万元、50.00万元出资转让给南京俱成秋实股权投资合伙企业（有限合伙）。2019年9月27日，无锡市好达电子有限公司就上述股权转让事宜在江苏无锡经济开发区市场监督管理局办理了工商登记手续。

20. 2020年1月，注册资本增至7,085.89万元

2019年12月20日，无锡市好达电子有限公司召开股东会，同意注册资本增加至7,085.89万元，新增401.09万元注册资本由哈勃科技创业投资有限公司（曾用名：哈勃科技投资有限公司）认缴。2020年1月6日，无锡市好达电子有限公司就上述增资事宜在江苏无锡经济开发区市场监督管理局办理了工商登记手续。2020年1月8日，公证天业会计师事务所（特殊普通合伙）出具了《验资报告》（苏公W[2020]B007号），新增注册资本已足额缴纳。

21. 2020年6月，整体变更为股份有限公司

经无锡市好达电子有限公司2020年4月21日股东会决议同意，以2020年1月31日为基准日，采用整体变更方式设立变更为股份有限公司。将无锡市好达电子有限公司截至2020年1月31日经审计的净资产239,294,772.92元(评估值303,663,997.94元)折合7,142.8571万股(每股面值1元)，折余金额167,866,201.92元计入资本公积。

整体变更后，本公司股本7,142.8571万元。本次增资业经公证天业会计师事务所（特殊普通合伙）于2020年6月8日出具苏公W[2020]B046号验资报告验证。本公司于2020年6月8日在无锡市行政审批局登记注册，增资后公司股份结构如下：

股东名称	股本(元)	股权比例(%)
无锡市好达投资有限公司	19,386,666.00	27.14%
刘博	8,648,340.00	12.11%
无锡市共进同达投资企业（有限合伙）	5,393,011.00	7.55%
黄辉	4,209,022.00	5.89%
湖北小米长江产业基金合伙企业（有限合伙）	4,043,127.00	5.66%
哈勃科技创业投资有限公司	4,043,127.00	5.66%
王为标	3,567,477.00	4.99%
杨义平	3,502,229.00	4.90%
上海摩勤智能技术有限公司	2,927,635.00	4.10%
上海宽联投资有限公司	2,927,635.00	4.10%
王建文	2,192,943.00	3.07%
王竞宇	2,133,988.00	2.99%
茆林凤	2,016,079.00	2.82%
苏州中和春生三号投资中心（有限合伙）	1,540,860.00	2.16%
廖震	1,512,059.00	2.12%
南京俱成秋实股权投资合伙企业（有限合伙）	1,512,059.00	2.12%
温州荣巽企业管理合伙企业（有限合伙）	1,411,255.00	1.98%
严雯	314,787.00	0.44%
林永波	146,272.00	0.20%
合计	71,428,571.00	100.00%

22. 2020年7月，注册资本增至7,625.00万元

2020年6月28日，根据公司股东会决议，公司同意15名新股东以现金增资482.14万元，注册资本由人民币7,142.86万元增至人民币7,625.00万元。本次增资业经公证天业会计师事务所（特殊普通合伙）于2020年7月18日出具苏公W[2020]B072号验资报告验证。公司于2020年7月13日完成工商变更登记手续，增资后各股东出资/持股情况如下：

股东名称	出资金额(元)	出资方式	出资比例(%)
好达投资	19,386,666.00	货币	25.43%
刘博	8,648,340.00	货币	11.34%
无锡市共进同达投资企业（有限合伙）	5,393,011.00	货币	7.07%
黄辉	4,209,022.00	货币	5.52%
湖北小米长江产业基金合伙企业（有限合伙）	4,043,127.00	货币	5.30%
哈勃科技创业投资有限公司	4,043,127.00	货币	5.30%
王为标	3,567,477.00	货币	4.68%
杨义平	3,502,229.00	货币	4.59%
上海摩勤智能技术有限公司	2,927,635.00	货币	3.84%
上海宽联投资有限公司	2,927,635.00	货币	3.84%
王建文	2,192,943.00	货币	2.88%
王竞宇	2,133,988.00	货币	2.80%
茆林凤	2,016,079.00	货币	2.64%
苏州中和春生三号投资中心（有限合伙）	1,540,860.00	货币	2.02%
廖震	1,512,059.00	货币	1.98%
南京俱成秋实股权投资合伙企业（有限合伙）	1,512,059.00	货币	1.98%
温州荣巽企业管理合伙企业（有限合伙）	1,411,255.00	货币	1.85%
苏民投君信（上海）产业升级与科技创新股权投资合伙企业（有限合伙）	892,865.00	货币	1.17%
国投（宁波）科技成果转化创业投资基	535,714.00	货币	0.70%
枣庄拓海二号股权投资合伙企业	535,714.00	货币	0.70%
嘉兴君强投资合伙企业（有限合伙）	357,142.00	货币	0.47%
深圳市聚隆景润科技有限公司	357,142.00	货币	0.47%
苏州聚源铸芯创业投资合伙企业	357,142.00	货币	0.47%

股东名称	出资金额(元)	出资方式	出资比例(%)
上海金浦创拓启元私募基金合伙企业(有限合伙)	357,142.00	货币	0.47%
严雯	314,787.00	货币	0.41%
嘉兴君俞投资合伙企业(有限合伙)	178,571.00	货币	0.23%
宁波清容创业投资中心(有限合伙)	178,571.00	货币	0.23%
无锡市金程高新创业投资管理有限公司	178,571.00	货币	0.23%
无锡毓立创业投资合伙企业(有限合伙)	178,571.00	货币	0.23%
温州荣巽企业管理合伙企业(有限合伙)	178,571.00	货币	0.23%
海南丰晟企业管理合伙企业(有限合伙)	178,571.00	货币	0.23%
无锡橙盛天际股权投资合伙企业(有限合伙)	178,571.00	货币	0.23%
深圳追远财富投资合伙企业(有限合伙)	178,571.00	货币	0.23%
林永波	146,272.00	货币	0.19%
合计	76,250,000.00		100.00%

23. 2020年12月，股权转让

2020年12月15日，无锡市金程高新创业投资管理有限公司与无锡金程新高投资合伙企业(有限合伙)签署《股权转让协议》，无锡市金程高新创业投资管理有限公司将持有公司17.86万股转让给无锡金程新高投资合伙企业(有限合伙)。上述股权转让价格为56.00元/股。

24. 2023年1月，股权转让

2023年1月5日，温州楚巽企业管理合伙企业(有限合伙)与嘉兴科巽股权投资合伙企业(有限合伙)签署《股权转让协议》，温州楚巽企业管理合伙企业(有限合伙)将持有公司85.4140万股转让给嘉兴科巽股权投资合伙企业(有限合伙)。上述股权转让价格为7.61元/股。

25. 2023年12月，股权转让

2023年12月15日，温州楚巽企业管理合伙企业(有限合伙)与嘉兴科巽股权投资合伙企业(有限合伙)签署《股权转让协议》，温州楚巽企业管理合伙企业(有限合伙)将持有公司44.71万股转让给嘉兴科巽股权投资合伙企业(有限合伙)。上述股权转让价格为7.60元/股。

26. 2025年4月，注册资本增至7,696.4285万元

2025年4月8日，根据公司股东会决议，公司同意2名新股东以现金增资71.4285万元，注册资本由人民币7,625.00万元增至人民币7,696.4285万元。本次增资业经中汇会计师事务所(特殊普通合伙)于2025年5月27日出具中汇会验[2025]9084号验资报告验证。增资后各股东出资/持股情况如下：

股东名称	出资金额(元)	出资方式	出资比例(%)
无锡市好达投资有限公司	19,386,666.00	货币	25.19%
刘博	8,648,340.00	货币	11.24%
黄辉	4,209,022.00	货币	5.47%
王建文	2,192,943.00	货币	2.85%
王竞宇	2,133,988.00	货币	2.77%
杨义平	3,502,229.00	货币	4.55%
严雯	314,787.00	货币	0.41%
林永波	146,272.00	货币	0.19%
王为标	3,567,477.00	货币	4.64%
无锡市共进同达投资企业(有限合伙)	5,393,011.00	货币	7.01%
温州毅翼创业投资合伙企业(有限合伙)	1,411,255.00	货币	1.83%
茆林凤	2,016,079.00	货币	2.62%
苏州中和春生三号投资中心(有限合伙)	1,540,860.00	货币	2.00%
湖北小米长江产业基金合伙企业(有限合伙)	4,043,127.00	货币	5.25%
上海摩勤智能技术有限公司	2,927,635.00	货币	3.80%
廖震	1,512,059.00	货币	1.96%
上海宽联投资有限公司	2,927,635.00	货币	3.80%
南京俱成秋实股权投资合伙企业(有限合伙)	1,512,059.00	货币	1.96%
哈勃科技创业投资有限公司	4,043,127.00	货币	5.25%
苏民投君信(上海)产业升级与科技创新股权投资合伙企业(有限合伙)	892,865.00	货币	1.16%
国投(宁波)科技成果转化创业投资基金合伙企业(有限合伙)	535,714.00	货币	0.70%
嘉兴君强投资合伙企业(有限合伙)	357,142.00	货币	0.46%
嘉兴君俞投资合伙企业(有限合伙)	178,571.00	货币	0.23%
宁波清容创业投资中心(有限合伙)	178,571.00	货币	0.23%
深圳市聚隆景润科技有限公司	357,142.00	货币	0.46%
无锡市金程高新创业投资管理有限公司	178,571.00	货币	0.23%
苏州聚源铸芯创业投资合伙企业(有限合伙)	357,142.00	货币	0.46%
无锡毓立创业投资合伙企业(有限合伙)	178,571.00	货币	0.23%

股东名称	出资金额(元)	出资方式	出资比例(%)
温州荣巽企业管理合伙企业(有限合伙)	178,571.00	货币	0.23%
上海金浦创拓启元私募基金合伙企业(有限合伙)	357,142.00	货币	0.46%
海南丰晟企业管理合伙企业(有限合伙)	178,571.00	货币	0.23%
无锡橙盛天际股权投资合伙企业(有限合伙)	178,571.00	货币	0.23%
枣庄拓海二号股权投资合伙企业(有限合伙)	535,714.00	货币	0.70%
深圳追远财富投资合伙企业(有限合伙)	178,571.00	货币	0.23%
无锡市集成电路产业基金(有限合伙)	178,571.00	货币	0.23%
民生证券投资有限公司	535,714.00	货币	0.70%
合计	76,964,285.00		100.00%

(三) 本财务报告的批准

本财务报告已于 2026 年 5 月 11 日经公司董事会批准对外报出。

二、财务报表的编制基础

(一) 编制基础

本公司以持续经营为基础，根据实际发生的交易和事项，按照财政部颁布的《企业会计准则——基本准则》和各项具体会计准则、企业会计准则应用指南、企业会计准则解释及其他相关规定(以下合称“企业会计准则”)，以及中国证券监督管理委员会《公开发行证券的公司信息披露编报规则第 15 号——财务报告的一般规定(2023 年修订)》的披露规定编制财务报表。

(二) 持续经营

本公司不存在导致对报告期末起 12 个月内的持续经营假设产生重大疑虑的事项或情况。

三、主要会计政策和会计估计

本公司及各子公司根据实际生产经营特点，依据相关企业会计准则的规定，对应收款项减值、收入确认、存货跌价准备计提和转销、转回等交易和事项制定了若干具体会计政策和会计估计，具体会计政策参见本附注“主要会计政策和会计估计——应收票据”、“主要会计政策和会计估计——应收账款”、“主要会计政策和会计估计——应收款项融资”、“主要会计政策和会计估计——其他应收款”、“主要会计政策和会计估计——存货”、和“主要会计政策和会计

估计——收入”等相关说明。

(一) 遵循企业会计准则的声明

本公司编制的财务报表符合企业会计准则的要求，真实、完整地反映了公司的财务状况、经营成果和现金流量等有关信息。

(二) 会计期间

会计年度自公历 1 月 1 日起至 12 月 31 日止。

本申报财务报表的实际会计期间为 2023 年 1 月 1 日至 2025 年 12 月 31 日止。

(三) 营业周期

正常营业周期是指本公司从购买用于加工的资产起至实现现金或现金等价物的期间。本公司以 12 个月作为一个营业周期，并以其作为资产和负债的流动性划分标准。

(四) 记账本位币

本公司及境内子公司采用人民币为记账本位币。

本公司编制本财务报表时所采用的货币为人民币。

(五) 重要性标准确定方法和选择依据

项 目	重要性标准
重要的单项计提坏账准备的应收款项	应收账款——金额 100.00 万元以上(含)且占应收账款账面余额 5%以上的款项；其他应收款——余额列前五位的其他应收款金额 100.00 万元以上(含)且占其他应收款账面余额 5%以上的款项。
报告期重要的应收款项核销	金额 100.00 万元以上(含)且占应收账款账面余额 5%以上的款项。
重要的在建工程	工程预算金额 100 万元以上(含)的在建工程。
账龄超过 1 年的大额应付账款	单项金额 100.00 万元以上(含)的款项。

(六) 同一控制下企业合并的会计处理方法

企业合并，是指将两个或两个以上单独的企业合并形成一个报告主体的交易或事项。企业合并分为同一控制下企业合并和非同一控制下企业合并。

1. 同一控制下企业合并的会计处理

参与合并的企业在合并前后均受同一方或相同的多方最终控制，且该控制并非暂时性的，为同一控制下的企业合并。

公司在企业合并中取得的被合并方的资产、负债，除因会计政策不同而进行的调整以外，按照合并日被合并方在最终控制方合并财务报表中的账面价值计量。公司取得的被合并方所有者权益在最终控制方合并财务报表中的账面价值的份额与支付的合并对价账面价值(或发行股份面值总额)的差额，调整资本公积；资本公积不足冲减的，调整留存收益。

通过多次交易分步实现同一控制下的企业合并，合并前持有投资的账面价值加上合并日新支付对价的账面价值之和，与合并中取得的净资产账面价值的差额，调整资本公积(股本溢价)，资本公积不足冲减的，调整留存收益。合并方在取得被合并方控制权之前持有的长期股权投资，在取得原股权之日与合并方与被合并方同处于同一方最终控制之日孰晚日起至合并日之间已确认有关损益、其他综合收益和其他所有者权益变动，应分别冲减比较报表期间的期初留存收益或当期损益，由于被投资方重新计量设定受益计划净负债或净资产变动而产生的其他综合收益除外。

2. 企业合并中有关交易费用的处理

为进行企业合并发生的审计、法律服务、评估咨询等中介费用以及其他相关管理费用，于发生时计入当期损益。作为合并对价发行的权益性证券或债务性证券的交易费用，计入权益性证券或债务性证券的初始确认金额。

(七) 控制的判断标准和合并财务报表的编制方法

1. 控制的判断标准及合并范围

合并财务报表的合并范围以控制为基础确定。控制是指本公司拥有对被投资方的权力，通过参与被投资方的相关活动而享有可变回报，并且有能力运用对被投资方的权力影响该回报金额。合并范围包括本公司及全部子公司。子公司，是指被本公司控制的主体(含企业、被投资单位中可分割的部分、结构化主体等)。

2. 合并报表的编制方法

本公司以自身和各子公司的财务报表为基础，根据其他有关资料，编制合并报表。本公司编制合并财务报表，将整个企业集团视为一个会计主体，依据相关企业会计准则的确定、计量和列报要求，按照统一的会计政策，反映本公司整体财务状况、经营成果和现金流量。

合并财务报表时抵销本公司与各子公司、各子公司相互之间发生的内部交易和往来对合并

资产负债表、合并利润表、合并现金流量表、合并所有者权益变动表的影响。

在报告期内因同一控制下企业合并增加的子公司以及业务，视同该子公司以及业务自同受最终控制方控制之日起纳入本公司的合并范围，将其自同受最终控制方控制之日起的经营成果、现金流量分别纳入合并利润表、合并现金流量表中。在报告期内，同时调整合并资产负债表的期初数，同时对比较报表的相关项目进行调整，视同合并后的报表主体自最终控制方开始控制时点起一直存在。

本期若因非同一控制下企业合并增加子公司的，则不调整合并资产负债表期初数；以购买日可辨认净资产公允价值为基础对其财务报表进行调整。将子公司自购买日至期末的收入、费用、利润纳入合并利润表；该子公司自购买日至期末的现金流量纳入合并现金流量表。

子公司少数股东应占的权益、损益和当期综合收益中分别在合并资产负债表中所有者权益项目下、合并利润表中净利润项目和综合收益总额项下单独列示。子公司少数股东分担的当期亏损超过了少数股东在该子公司期初所有者权益中所享有份额而形成的余额，冲减少数股东权益。

3. 购买少数股东股权及不丧失控制权的部分处置子公司股权

本公司因购买少数股权新取得的长期股权投资成本与按照新增持股比例计算应享有子公司自购买日或合并日开始持续计算的净资产份额之间的差额，以及在不丧失控制权的情况下因部分处置对子公司的股权投资而取得的处置价款与处置长期股权投资相对应享有子公司自购买日或合并日开始持续计算的净资产份额之间的差额，均调整合并资产负债表中的资本公积中的股本溢价，资本公积中的股本溢价不足冲减的，调整留存收益。

4. 丧失控制权的处置子公司股权

本期本公司处置子公司，则该子公司期初至处置日的收入、费用、利润纳入合并利润表；该子公司期初至处置日的现金流量纳入合并现金流量表。因处置部分股权投资或其他原因丧失了对原有子公司控制权时，对于处置后的剩余股权投资，本公司按照其在丧失控制权日的公允价值进行重新计量。处置股权取得的对价与剩余股权公允价值之和，减去按原持股比例计算应享有原有子公司自购买日开始持续计算的净资产的份额与商誉之和，形成的差额计入丧失控制权当期的投资收益。与原有子公司股权投资相关的其他综合收益，在丧失控制权时采用被购买方直接处置相关资产和负债相同的基础进行会计处理（即除了在该原有子公司重新计量设定受益计划外净负债或者净资产导致的变动以外，其余一并转入当期投资收益）。其后，对该部分剩余股权按照《企业会计准则第2号——长期股权投资》或《企业会计准则第22号——金融工具确认和计量》等相关规定进行后续计量，详见本附注“主要会计政策和会计估计——长期股权

投资”或“主要会计政策和会计估计——金融工具”。

5. 分步处置对子公司股权投资至丧失控制权的处理

本公司通过多次交易分步处置对子公司股权投资直至丧失控制权的，需区分处置对子公司股权投资直至丧失控制权的各项交易是否属于一揽子交易。

处置对子公司股权投资直至丧失控制权的各项交易属于一揽子交易的，将各项交易作为一项处置子公司并丧失控制权的交易进行会计处理；但是，在丧失控制权之前每一次处置价款与处置投资对应的享有该子公司净资产份额的差额，在合并财务报表中确认为其他综合收益，在丧失控制权时一并转入丧失控制权当期的损益。

不属于一揽子交易的，对其中的每一项交易视情况分别按照“不丧失控制权的情况下部分处置对子公司的长期股权投资”和“因处置部分股权投资或其他原因丧失了对原有子公司的控制权”（详见前段）适用的原则进行会计处理。即在丧失控制权之前每一次处置价款与处置投资对应的享有该子公司自购买日开始持续计算的净资产账面价值份额之间的差额，作为权益性交易计入资本公积（股本溢价）。在丧失控制权时不得转入丧失控制权当期的损益。

(八) 现金及现金等价物的确定标准

在编制现金流量表时，将本公司库存现金及可以随时用于支付的存款确认为现金。现金等价物是指企业持有的期限短（一般是指从购买日起 3 个月内到期）、流动性强、易于转换为已知金额现金、价值变动风险很小的投资。

(九) 外币业务折算

1. 外币交易业务

对发生的外币业务，采用交易发生日的即期汇率（通常指中国人民银行公布的当日外汇牌价的中间价，下同）折合记账本位币记账。但公司发生的外币兑换业务或涉及外币兑换的交易事项，按照实际采用的汇率折算为记账本位币金额。

2. 外币货币性项目和非货币性项目的折算方法

资产负债表日，对于外币货币性项目采用资产负债表日即期汇率折算，由此产生的汇兑差额，除：（1）属于与购建符合资本化条件的资产相关的外币专门借款产生的汇兑差额按照借款费用资本化的原则处理；（2）用于境外经营净投资有效套期的套期工具的汇兑差额（该差额计入其他综合收益，直至净投资被处置才被确认为当期损益）；以及（3）以公允价值计量且变动计入其他综合收益的外币货币性项目除摊余成本之外的其他账面余额变动产生的汇兑差额计入其他综

合收益之外，均计入当期损益。

以历史成本计量的外币非货币性项目，仍采用交易发生日的即期汇率折算的记账本位币金额计量。以公允价值计量的外币非货币性项目，采用公允价值确定日的即期汇率折算，折算后的记账本位币金额与原记账本位币金额的差额，计入当期损益或其他综合收益。

(十) 金融工具

金融工具是指形成一方的金融资产并形成其他方的金融负债或权益工具的合同。金融工具包括金融资产、金融负债和权益工具。

1. 金融工具的分类、确认依据和计量方法

(1) 金融资产和金融负债的确认和初始计量

本公司成为金融工具合同的一方时，确认一项金融资产或金融负债。对于以常规方式购买金融资产的，本公司在交易日确认将收到的资产和为此将承担的负债。

金融资产和金融负债在初始确认时以公允价值计量。对于以公允价值计量且其变动计入当期损益的金融资产和金融负债，相关的交易费用直接计入当期损益，对于其他类别的金融资产和金融负债，相关交易费用计入初始确认金额。对于初始确认时不具有重大融资成分的应收账款，按照本附注“主要会计政策和会计估计——收入”所述的收入确认方法确定的交易价格进行初始计量。

(2) 金融资产的分类和后续计量

本公司根据管理金融资产的业务模式和金融资产的合同现金流量特征将金融资产分类为以摊余成本计量的金融资产、以公允价值计量且其变动计入其他综合收益的金融资产和以公允价值计量且其变动计入当期损益的金融资产。

1) 以摊余成本计量的金融资产

以摊余成本计量的金融资产，是指同时符合下列条件的金融资产：①本公司管理该金融资产的业务模式是以收取合同现金流量为目标；②该金融资产的合同条款规定，在特定日期产生的现金流量，仅为对本金和以未偿付本金金额为基础的利息的支付。

该类金融资产在初始确认后采用实际利率法以摊余成本计量，所产生的利得或损失在终止确认、按照实际利率法摊销或确认减值时，计入当期损益。

对于金融资产的摊余成本，应当以该金融资产的初始确认金额经下列调整后的结果确定：

①扣除已偿还的本金；②加上或减去采用实际利率法将该初始确认金额与到期日金额之间的差额进行摊销形成的累计摊销额；③扣除累计计提的损失准备。

实际利率法，是指计算金融资产或金融负债的摊余成本以及将利息收入或利息费用分摊计入各会计期间的方法。实际利率，是指将金融资产或金融负债在预计存续期的估计未来现金流量，折现为该金融资产账面余额或该金融负债摊余成本所使用的利率。在确定实际利率时，本公司在考虑金融资产或金融负债所有合同条款(如提前还款、展期、看涨期权或其他类似期权等)的基础上估计预期现金流量，但不考虑预期信用损失。

本公司根据金融资产账面余额乘以实际利率计算确定利息收入，但下列情况除外：①对于购入或源生的已发生信用减值的金融资产，自初始确认起，按照该金融资产的摊余成本和经信用调整的实际利率计算确定其利息收入。②对于购入或源生的未发生信用减值、但在后续期间成为已发生信用减值的金融资产，按照该金融资产的摊余成本和实际利率计算确定其利息收入。若该金融工具在后续期间因其信用风险有所改善而不再存在信用减值，并且这一改善在客观上可与应用上述规定之后发生的某一事件相联系，应转按实际利率乘以该金融资产账面余额来计算确定利息收入。

2) 以公允价值计量且其变动计入其他综合收益的金融资产

以公允价值计量且其变动计入其他综合收益的金融资产，是指同时符合下列条件的金融资产：①本公司管理该金融资产的业务模式既以收取合同现金流量为目标又以出售该金融资产为目标。②该金融资产的合同条款规定，在特定日期产生的现金流量，仅为对本金和以未偿付本金金额为基础的利息的支付。

该类金融资产在初始确认后以公允价值进行后续计量。采用实际利率法计算的利息、减值损失或利得及汇兑损益计入当期损益，其他利得或损失计入其他综合收益。终止确认时，将之前计入其他综合收益的累计利得或损失从其他综合收益中转出，计入当期损益。

对于非交易性权益工具投资，本公司可在初始确认时将其不可撤销地指定为以公允价值计量且其变动计入其他综合收益的金融资产。该指定基于单项非交易性权益工具投资的基础上作出，且相关投资从工具发行者的角度符合权益工具的定义。此类投资在初始指定后，除了获得的股利(属于投资成本收回部分的除外)计入当期损益外，其他相关的利得或损失(包括汇兑损益)均计入其他综合收益。终止确认时，将之前计入其他综合收益的累计利得或损失从其他综合收益中转出，计入留存收益。

3) 以公允价值计量且其变动计入当期损益的金融资产

除上述 1)、2)情形外，本公司将其余所有的金融资产分类为以公允价值计量且其变动计入当期损益的金融资产。在初始确认时，如果能够消除或显著减少会计错配，可以将金融资产不可撤销地指定为以公允价值计量且其变动计入当期损益的金融资产。本公司在非同一控制下的

企业合并中确认的或有对价构成金融资产的，该金融资产分类为以公允价值计量且其变动计入当期损益的金融资产。

该类金融资产在初始确认后以公允价值进行后续计量，产生的利得或损失计入当期损益。

(3) 金融负债的分类和后续计量

本公司将金融负债分类为以摊余成本计量的金融负债。

以摊余成本计量的金融负债

该类金融负债在初始确认后采用实际利率法以摊余成本计量，产生的利得或损失在终止确认或在按照实际利率法摊销时计入当期损益。

(4) 权益工具

权益工具是指能证明拥有本公司在扣除所有负债后的资产中的剩余权益的合同。本公司发行(含再融资)、回购、出售或注销权益工具作为权益的变动处理。与权益性交易相关的交易费用从权益中扣减。本公司对权益工具持有方的各种分配(不包括股票股利)，减少股东权益。本公司不确认权益工具的公允价值变动额。

2. 金融资产转移的确认依据及计量方法

金融资产转移，是指本公司将金融资产(或其现金流量)让与或交付该金融资产发行方以外的另一方。金融资产终止确认，是指本公司将之前确认的金融资产从其资产负债表中予以转出。

满足下列条件之一的金融资产，本公司予以终止确认：(1)收取该金融资产现金流量的合同权利终止；(2)该金融资产已转移，且将金融资产所有权上几乎所有的风险和报酬转移给转入方；(3)该金融资产已转移，虽然本公司既没有转移也没有保留金融资产所有权上几乎所有的风险和报酬，但是放弃了对该金融资产的控制。

若本公司既没有转移也没有保留金融资产所有权上几乎所有的风险和报酬，且保留了对该金融资产的控制的，则按照继续涉入被转移金融资产的程度继续确认有关金融资产，并相应确认有关负债。继续涉入所转移金融资产的程度，是指该金融资产价值变动使企业面临的风险水平。

金融资产整体转移满足终止确认条件的，将下列两项金额的差额计入当期损益：(1)被转移金融资产在终止确认日的账面价值；(2)因转移金融资产而收到的对价，与原直接计入其他综合收益的公允价值变动累计额中对应终止确认部分的金额之和。金融资产部分转移满足终止确认条件的，将所转移金融资产整体的账面价值，在终止确认部分和未终止确认部分之间，按照各自的相对公允价值进行分摊，并将下列两项金额的差额计入当期损益：(1)终止确认部分在终止确认日的账面价值；(2)终止确认部分收到的对价，与原直接计入其他综合收益的公允价值变动

累计额中对应终止确认部分的金额之和。对于本公司指定为以公允价值计量且其变动计入其他综合收益的非交易性权益工具，整体或部分转移满足终止确认条件的，按上述方法计算的差额计入留存收益。

3. 金融负债终止确认条件

金融负债(或其一部分)的现时义务已经解除的，本公司终止确认该金融负债(或该部分金融负债)。本公司(借入方)与借出方之间签订协议，以承担新金融负债方式替换原金融负债，且新金融负债与原金融负债的合同条款实质上不同的，终止确认原金融负债，同时确认一项新金融负债。本公司对原金融负债(或其一部分)的合同条款做出实质性修改的，终止确认原金融负债，同时按照修改后的条款确认一项新金融负债。

金融负债(或其一部分)终止确认的，本公司将其账面价值与支付的对价(包括转出的非现金资产或承担的负债)之间的差额，计入当期损益。本公司回购金融负债一部分的，按照继续确认部分和终止确认部分在回购日各自的公允价值占整体公允价值的比例，对该金融负债整体的账面价值进行分配。分配给终止确认部分的账面价值与支付的对价(包括转出的非现金资产或承担的负债)之间的差额，计入当期损益。

4. 金融工具公允价值的确定

金融资产和金融负债的公允价值确定方法见本附注“主要会计政策和会计估计——公允价值”。

5. 金融工具的减值

本公司以预期信用损失为基础，对以摊余成本计量的金融资产、租赁应收款进行减值处理并确认损失准备。预期信用损失，是指以发生违约的风险为权重的金融工具信用损失的加权平均值。信用损失，是指本公司按照原实际利率折现的、根据合同应收的所有合同现金流量与预期收取的所有现金流量之间的差额，即全部现金短缺的现值。

对于购买或源生的已发生信用减值的金融资产，公司在资产负债表日仅将自初始确认后整个存续期内预期信用损失的累计变动确认为损失准备。

对于由《企业会计准则第 14 号——收入》规范的交易形成的应收款项及《企业会计准则第 21 号——租赁》规范的租赁应收款，本公司运用简化计量方法，按照相当于整个存续期内的预期信用损失金额计量损失准备。

除上述计量方法以外的金融工具，本公司按照一般方法计量损失准备，在每个资产负债表日评估其信用风险自初始确认后是否已经显著增加。如果信用风险自初始确认后并未显著增加，处于第一阶段，本公司按照该金融工具未来 12 个月内预期信用损失的金额计量损失准备；如果

信用风险自初始确认后已显著增加但尚未发生信用减值的，处于第二阶段，本公司按照整个存续期内预期信用损失的金额计量损失准备；如果金融资产自初始确认后已经发生信用减值的，处于第三阶段，本公司按照整个存续期内预期信用损失的金额计量损失准备。

整个存续期预期信用损失，是指因金融工具整个预计存续期内所有可能发生的违约事件而导致的预期信用损失。未来 12 个月内预期信用损失，是指因资产负债表日后 12 个月内(若金融工具的预计存续期少于 12 个月，则为预计存续期)可能发生的金融工具违约事件而导致的预期信用损失，是整个存续期预期信用损失的一部分。

本公司考虑所有合理且有依据的信息，包括前瞻性信息，通过比较金融工具在资产负债表日发生违约的风险与在初始确认日发生违约的风险，确定金融工具预计存续期内发生违约风险的相对变化，以评估金融工具的信用风险自初始确认后是否已显著增加。对于在单项工具层面无法以合理成本获得关于信用风险显著增加的充分证据的金融工具，本公司以组合为基础考虑评估信用风险是否显著增加。若本公司判断金融工具在资产负债表日只具有较低的信用风险，则假定该金融工具的信用风险自初始确认后并未显著增加。

本公司在每个资产负债表日重新计量预期信用损失，由此形成的损失准备的增加或转回金额，作为减值损失或利得计入当期损益。对于以摊余成本计量的金融资产，损失准备抵减该金融资产在资产负债表中列示的账面价值；对于以公允价值计量且其变动计入其他综合收益的债务工具投资，公司在其他综合收益中确认其损失准备，不抵减该金融资产在资产负债表中列示的账面价值。

6. 金融资产和金融负债的抵销

当本公司具有抵销已确认金融资产和金融负债的法定权利，且目前可执行该种法定权利，同时本公司计划以净额结算或同时变现该金融资产和清偿该金融负债时，金融资产和金融负债以相互抵销后的金额在资产负债表内列示。除此以外，金融资产和金融负债在资产负债表内分别列示，不予相互抵销。

(十一) 公允价值

公允价值是指市场参与者在计量日发生的有序交易中，出售一项资产所能收到或者转移一项负债所需支付的价格。本公司以公允价值计量相关资产或负债，假定出售资产或者转移负债的有序交易在相关资产或负债的主要市场进行；不存在主要市场的，本公司假定该交易在相关资产或负债的最有利市场进行。主要市场(或最有利市场)是本公司在计量日能够进入的交易市场。

本公司采用在当前情况下适用并且有足够可利用数据和其他信息支持的估值技术，考虑市场参与者将该资产用于最佳用途产生经济利益的能力，或者将该资产出售给能够用于最佳用途的其他市场参与者产生经济利益的能力，优先使用相关可观察输入值，只有在可观察输入值无法取得或取得不切实可行的情况下，才使用不可观察输入值。

在财务报表中以公允价值计量或披露的资产和负债，根据对公允价值计量整体而言具有重要意义的最低层次输入值，确定所属的公允价值层次：第一层次输入值，是在计量日能够取得的可相同资产或负债在活跃市场上未经调整的报价；第二层次输入值，是除第一层次输入值外相关资产或负债直接或间接可观察的输入值，包括：活跃市场中有类似资产或负债的报价；非活跃市场中相同或类似资产或负债的报价；除报价以外的其他可观察输入值，如在正常报价间隔期间可观察的利益和收益率曲线等；第三层次输入值，是相关资产或负债的不可观察输入值，包括不能直接观察或无法由可观察市场数据验证的利率、股票波动率、企业合并中承担的弃置义务的未来现金流量、使用自身数据做出的财务预测等。每个资产负债表日，本公司对在财务报表中确认的持续以公允价值计量的资产和负债进行重新评估，以确定是否在公允价值计量层次之间发生转换。

(十二) 应收票据

1. 应收票据的预期信用损失的确定方法及会计处理方法

本公司按照本附注“主要会计政策和会计估计——金融工具”中“金融工具的减值”所述的简化计量方法确定应收票据的预期信用损失并进行会计处理。在资产负债表日，按应收取的合同现金流量与预期收取的现金流量之间的差额的现值计量应收票据的信用损失。本公司将信用风险特征明显不同的应收票据单独进行减值测试，并估计预期信用损失；将其余应收票据按信用风险特征划分为若干组合，参考历史信用损失经验，结合当前状况并考虑前瞻性信息，在组合基础上估计预期信用损失。

2. 按照信用风险特征组合计提坏账准备的组合类别及确定依据

组合名称	确定组合的依据
银行承兑汇票组合	非6家大型商业银行及9家上市股份制银行[注]
财务公司承兑汇票组合	承兑人为信用风险较高的财务公司
商业承兑汇票组合	承兑人为信用风险较高的企业

[注]6家大型商业银行及9家上市股份制银行系指：中国银行、中国农业银行、中国建设银行、中国工商银行、中国邮政储蓄银行、中国交通银行6家大型商业银行以及招商银行、浦发银行、

中信银行、光大银行、华夏银行、民生银行、平安银行、兴业银行和浙商银行9家上市股份制银行，共计15家银行。

3. 按照单项计提坏账准备的单项计提判断标准

本公司将债务人信用状况明显恶化、未来回款可能性较低、已经发生信用减值等信用风险特征明显不同的应收票据单独进行减值测试。

(十三) 应收账款

1. 应收账款的预期信用损失的确定方法及会计处理方法

本公司按照本附注“主要会计政策和会计估计——金融工具”中“金融工具的减值”所述的简化计量方法确定应收账款的预期信用损失并进行会计处理。在资产负债表日，按应收取的合同现金流量与预期收取的现金流量之间的差额的现值计量应收账款的信用损失。本公司将信用风险特征明显不同的应收账款单独进行减值测试，并估计预期信用损失；将其余应收账款按信用风险特征划分为若干组合，参考历史信用损失经验，结合当前状况并考虑前瞻性信息，在组合基础上估计预期信用损失。

2. 按照信用风险特征组合计提坏账准备的组合类别及确定依据

组合名称	确定组合的依据
账龄组合	按账龄划分的具有类似信用风险特征的应收账款
关联方组合	应收本公司合并报表范围内关联方及存在控制关系的法人及自然人的应收款项等

3. 基于账龄确认信用风险特征组合的账龄计算方法

公司按照先发生先收回的原则统计并计算应收账款账龄。

4. 按照单项计提坏账准备的认定单项计提判断标准

本公司将债务人信用状况明显恶化、未来回款可能性较低、已经发生信用减值等信用风险特征明显不同的应收账款单独进行减值测试。

(十四) 应收款项融资

1. 应收款项融资预期信用损失的确定方法及会计处理方法

本公司按照本附注“主要会计政策和会计估计——金融工具”中“金融工具的减值”所述的一般方法确定应收款项融资的预期信用损失并进行会计处理。在资产负债表日，按应收取的合同现金流量与预期收取的现金流量之间的差额的现值计量应收款项融资的信用损失。本公司

将信用风险特征明显不同的应收款项融资单独进行减值测试，并估计预期信用损失；将其余应收款项融资按信用风险特征划分为若干组合，参考历史信用损失经验，结合当前状况并考虑前瞻性信息，在组合基础上估计预期信用损失。

2. 按照信用风险特征组合计提坏账准备的组合类别及确定依据

组合名称	确定组合的依据
银行承兑汇票组合	6家大型商业银行及9家上市股份制银行[注]
数字化债权凭证组合	承兑人为信用风险较高的企业

[注]6家大型商业银行及9家上市股份制银行范围详见本附注“主要会计政策和会计估计——应收票据”中“2. 按照信用风险特征组合计提坏账准备的组合类别及确定依据”之说明。

3. 按照单项计提坏账准备的单项计提判断标准

本公司将债务人信用状况明显恶化、未来回款可能性较低、已经发生信用减值等信用风险特征明显不同的应收款项融资单独进行减值测试。

(十五) 其他应收款

1. 其他应收款预期信用损失的确定方法及会计处理方法

本公司按照本附注“主要会计政策和会计估计——金融工具”中“金融工具的减值”所述的一般方法确定其他应收款的预期信用损失并进行会计处理。在资产负债表日，按应收取的合同现金流量与预期收取的现金流量之间的差额的现值计量其他应收款的信用损失。本公司将信用风险特征明显不同的其他应收款单独进行减值测试，并估计预期信用损失；将其余其他应收款按信用风险特征划分为若干组合，参考历史信用损失经验，结合当前状况并考虑前瞻性信息，在组合基础上估计预期信用损失。

2. 按照信用风险特征组合计提坏账准备的组合类别及确定依据

组合名称	确定组合的依据
账龄组合	按账龄划分的具有类似信用风险特征的其他应收款
关联方组合	应收本公司合并报表范围内关联方款项

3. 基于账龄确认信用风险特征组合的账龄计算方法

公司按照先发生先收回的原则统计并计算其他应收款账龄。

4. 按照单项计提坏账准备的单项计提判断标准

本公司将债务人信用状况明显恶化、未来回款可能性较低、已经发生信用减值等信用风险特征明显不同的其他应收款单独进行减值测试。

(十六) 存货

1. 存货类别、发出计价方法、盘存制度、低值易耗品和包装物的摊销方法

(1) 存货包括在日常活动中持有以备出售的产成品或商品、处在生产过程中的在产品、在生产过程或提供劳务过程中耗用的材料和物料、在途物资和委托加工物资等。

(2) 企业取得存货按实际成本计量。1) 外购存货的成本即为该存货的采购成本，通过进一步加工取得的存货成本由采购成本和加工成本构成。

(3) 企业发出存货的成本计量采用月末一次加权平均法。

(4) 低值易耗品和包装物的摊销方法

低值易耗品按照一次转销法进行摊销。

包装物按照一次转销法进行摊销。

(5) 存货的盘存制度为永续盘存制。

2. 存货跌价准备

存货跌价准备的确认标准和计提方法

资产负债表日，存货采用成本与可变现净值孰低计量。存货可变现净值是按存货的估计售价减去至完工时估计将要发生的成本、估计的销售费用以及相关税费后的金额。在确定存货的可变现净值时，以取得的确凿证据为基础，同时考虑持有存货的目的以及资产负债表日后事项的影响，除有明确证据表明资产负债表日市场价格异常外，本期期末存货项目的可变现净值以资产负债表日市场价格为基础确定，其中：

1) 产成品、商品和用于出售的材料等直接用于出售的商品存货，在正常生产经营过程中以该存货的估计售价减去估计的销售费用和相关税费后的金额确定其可变现净值；

2) 需要经过加工的材料存货，在正常生产经营过程中以所生产的产成品的估计售价减去至完工时估计将要发生的成本、估计的销售费用和相关税费后的金额确定其可变现净值；资产负债表日，同一项存货中一部分有合同价格约定、其他部分不存在合同价格的，分别确定其可变现净值，并与其对应的成本进行比较，分别确定存货跌价准备的计提或转回的金额。

期末按照单个存货项目计提存货跌价准备；但对于数量繁多、单价较低的存货，按照存货类别计提存货跌价准备；与在同一地区生产和销售的产品系列相关、具有相同或者类似最终用途或目的，且难以与其他项目分开计量的存货，则合并计提存货跌价准备。

计提存货跌价准备后，如果以前减记存货价值的影响因素已经消失，导致存货的可变现净值高于其账面价值的，在原已计提的存货跌价准备金额内予以转回，转回的金额计入当期损益。

(十七) 长期股权投资

本部分所指的长期股权投资是指本公司对被投资单位具有控制或重大影响的长期股权投资，包括对子公司和联营企业的权益性投资。

1. 重大影响的判断标准

重大影响，是指对一个企业的财务和经营决策有参与决策的权力，但并不能够控制或者与其他方一起共同控制这些政策的制定。本公司能够对被投资单位施加重大影响的，被投资单位为本公司联营企业。在确定能否对被投资单位施加重大影响时，考虑投资方直接或间接持有被投资单位的表决权股份以及投资方及其他方持有的当期可执行潜在表决权在假定转换为对被投资方单位的股权后产生的影响，包括被投资单位发行的当期可转换的认股权证、股份期权及可转换公司债券等的影响。

2. 长期股权投资的初始投资成本的确定

(1) 同一控制下的合并形成的，合并方以支付现金、转让非现金资产、承担债务或发行权益性证券作为合并对价的，在合并日按取得被合并方所有者权益在最终控制方合并财务报表中的账面价值的份额作为其初始投资成本。长期股权投资初始投资成本与支付的现金、转让的非现金资产、所承担债务账面价值或发行股份的面值总额之间的差额调整资本公积；资本公积不足冲减的，调整留存收益。通过多次交易分步取得同一控制下被合并方的股权，最终形成同一控制下企业合并的，应分别是否属于“一揽子交易”进行处理：属于“一揽子交易”的，将各项交易作为一项取得控制权的交易进行会计处理。不属于“一揽子交易”的，在合并日按照应享有被合并方股东权益在最终控制方合并财务报表中的账面价值的份额作为长期股权投资的初始投资成本，长期股权投资初始投资成本与达到合并前的长期股权投资账面价值加上合并日进一步取得股份新支付对价的账面价值之和的差额，调整资本公积；资本公积不足冲减的，调整留存收益。合并日之前持有的股权投资因采用权益法核算或为其他权益工具投资而确认的其他综合收益，暂不进行会计处理。

(2) 除企业合并形成的长期股权投资外的其他股权投资，按成本进行初始计量：以支付现金取得的，按照实际支付的购买价款作为其初始投资成本；以发行权益性证券取得的，按照发行权益性证券的公允价值作为其初始投资成本，与发行权益性证券直接相关的费用，按照《企业会计准则第 37 号——金融工具列报》的有关规定确定；在非货币性资产交换具有商业实质和换入资产或换出资产的公允价值能够可靠计量的前提下，非货币性资产交换换入的长期股权投资以换出资产的公允价值和应支付的相关税费确定其初始投资成本，除非有确凿证据表明换入资

产的公允价值更加可靠；不满足上述前提的非货币性资产交换，以换出资产的账面价值和应支付的相关税费作为换入长期股权投资的初始投资成本。通过债务重组取得的长期股权投资，其初始投资成本以放弃债权的公允价值为基础确定。

对于因追加投资能够对被投资单位实施重大影响或实施共同控制但不构成控制的，长期股权投资成本为按照《企业会计准则第 22 号——金融工具确认和计量》确定的原持有股权投资的公允价值加上新增投资成本之和，作为改按权益法核算的初始投资成本。原持有的股权投资分类为其他权益工具投资的，其公允价值与账面价值之间的差额，以及原计入其他综合收益的累计公允价值变动应当直接转入留存收益。

3. 长期股权投资的后续计量及损益确认方法

(1) 成本法核算的长期股权投资

公司对子公司的长期股权投资，采用成本法核算。除取得投资时实际支付的价款或对价中包含的已宣告但尚未发放的现金股利或利润外，公司按照享有被投资单位宣告发放的现金股利或利润确认当期投资收益。

(2) 权益法核算的长期股权投资

对联营企业的长期股权投资，采用权益法核算。

采用权益法核算的长期股权投资的初始投资成本大于投资时应享有被投资单位可辨认净资产公允价值份额的，不调整长期股权投资的初始投资成本；长期股权投资的初始投资成本小于投资时应享有被投资单位可辨认净资产公允价值份额的，其差额应当计入当期损益，同时调整长期股权投资的成本。取得长期股权投资后，被投资单位采用的会计政策及会计期间与公司不一致的，按照公司的会计政策及会计期间对被投资单位的财务报表进行调整，并据以确认投资损益和其他综合收益等。按照应享有或应分担的被投资单位实现的净损益和其他综合收益的份额，分别确认投资收益和其他综合收益，同时调整长期股权投资的账面价值；在确认应享有被投资单位净损益的份额时，以取得投资时被投资单位各项可辨认资产等的公允价值为基础，对被投资单位的净利润进行调整后确认。按照被投资单位宣告分派的利润或现金股利计算应享有的部分，相应减少长期股权投资的账面价值；对于被投资单位除净损益、其他综合收益和利润分配以外所有者权益的其他变动，调整长期股权投资的账面价值并计入所有者权益。公司与联营企业之间发生的未实现内部交易损益按照享有的比例计算归属于公司的部分，予以抵销，在此基础上确认投资收益。与被投资单位发生的未实现内部交易损失，属于资产减值损失的，全额确认。

在公司确认应分担被投资单位发生亏损时，按照以下顺序进行处理：首先，冲减长期股权

投资的账面价值。其次，长期股权投资的账面价值不足以冲减的，以其他实质上构成对被投资单位净投资的长期权益账面价值为限继续确认投资损失、冲减长期应收项目的账面价值。经过上述处理，按照投资合同或协议约定企业仍承担额外义务的，按预计承担的义务确认预计负债，计入当期投资损失。被投资单位以后期间实现净利润的，本公司在收益弥补未确认的亏损分担额后，恢复确认收益分享额。

在持有投资期间，被投资单位编制合并财务报表的，以合并财务报表中的净利润、其他综合收益和其他所有者权益变动中归属于被投资单位的金额为基础进行核算。

对于本公司向联营企业投出的资产构成业务的，投资方因此取得长期股权投资但未取得控制权的，以投出业务的公允价值作为新增长期股权投资的初始投资成本，初始投资成本与投出业务的账面价值之差，全额计入当期损益。本公司向联营企业出售的资产构成业务的，取得的对价与业务的账面价值之差，全额计入当期损益。本公司自联营购入的资产构成业务的，按《企业会计准则第 20 号——企业合并》的规定进行会计处理，全额确认与交易相关的利得或损失。

4. 长期股权投资的处置

处置长期股权投资，其账面价值与实际取得价款的差额，计入当期损益。

(1) 权益法核算下的长期股权投资的处置

采用权益法核算的长期股权投资，处置后的剩余股权仍采用权益法核算的，在处置该项投资时，采用与被投资单位直接处置相关资产或者负债相同的基础，按相应比例对原计入其他综合收益的部分进行会计处理。因被投资单位除净损益、其他综合收益和利润分配以外的其他所有者权益变动而确认的所有者权益，按比例结转入当期损益。

因处置部分股权投资等原因丧失了对投资单位的共同控制或者重大影响的，处置后的剩余股权改按金融工具确认和计量准则核算，其在丧失共同控制或重大影响之日的公允价值与账面价值之间的差额计入当期损益。原股权投资因采用权益法核算而确认的其他综合收益，在终止确认权益法核算时采用与被投资单位直接处置相关资产或负债相同的基础进行会计处理。因被投资方除净损益、其他综合收益和利润分配以外的其他所有者权益变动而确认的所有者权益，在终止采用权益法核算时全部转入当期损益。

(2) 成本法核算下的长期股权投资的处置

采用成本法核算的长期股权投资，处置后剩余股权仍采用成本法核算的，其在取得对被投资单位的控制之前因采用权益法核算或者金融工具确认和计量准则核算而确认的其他综合收益，采用与被投资单位直接处置相关资产或者负债相同的基础进行处理，并按比例结转当期损益；因采用权益法核算而确认的被投资单位净资产中除净损益、其他综合收益和净利润分配以外的

其他所有者权益变动按比例结转当期损益。

因其他投资方增资而导致本公司持股比例下降、从而丧失控制权但能对被投资单位实施共同控制或施加重大影响的，按照新的持股比例确认本公司应享有的被投资单位因增资扩股而增加净资产的份额，与应结转持股比例下降部分所对应的长期股权投资原账面价值之间的差额计入当期损益；然后，按照新的持股比例视同自取得投资时即采用权益法核算进行调整。

公司因处置部分股权投资或其他原因丧失了对原有子公司控制权的，处置后的剩余股权能够对被投资单位实施共同控制或施加重大影响的，改按权益法核算，并对该剩余股权视同自取得时即采用权益法核算进行调整，购买日之前持有的股权投资因采用权益法核算而确认的其他综合收益和其他所有者权益按比例结转；处置后的剩余股权不能对被投资单位实施共同控制或施加重大影响的，改按《企业会计准则第 22 号——金融工具确认和计量》的有关规定进行会计处理，其在丧失控制之日的公允价值与账面价值间的差额计入当期损益，其他综合收益和其他所有者权益全部结转为当期损益。

本公司通过多次交易分步处置对子公司股权投资直至丧失控制权，如果上述交易属于一揽子交易的，将各项交易作为一项处置子公司股权投资并丧失控制权的交易进行会计处理，在丧失控制权之前每一次处置价款与所处置的股权对应的长期股权投资账面价值之间的差额，先确认为其他综合收益，到丧失控制权时再一并转入丧失控制权的当期损益。

(十八) 固定资产

1. 固定资产确认条件

固定资产是指同时具有下列特征的有形资产：(1) 为生产商品、提供劳务、出租或经营管理持有的；(2) 使用寿命超过一个会计年度。

固定资产同时满足下列条件的予以确认：(1) 与该固定资产有关的经济利益很可能流入企业；(2) 该固定资产的成本能够可靠地计量。与固定资产有关的后续支出，符合上述确认条件的，计入固定资产成本；不符合上述确认条件的，发生时计入当期损益。

2. 固定资产的初始计量

固定资产按照成本进行初始计量。

3. 固定资产的折旧方法

固定资产自达到预定可使用状态时开始计提折旧，终止确认时或划分为持有待售非流动资产时停止计提折旧。如固定资产各组成部分的使用寿命不同或者以不同的方式为企业提供经济利益，则选择不同折旧率和折旧方法，分别计提折旧。各类固定资产折旧年限和折旧率如下：

固定资产类别	折旧方法	折旧年限(年)	预计净残值率(%)	年折旧率(%)
房屋建筑物	年限平均法	20	10	4.50
机器设备	年限平均法	10	10	9.00
运输设备	年限平均法	5	10	18.00
电子及其他设备	年限平均法	5	10	18.00

说明：

(1)符合资本化条件的固定资产装修费用，在两次装修期间与固定资产尚可使用年限两者中较短的期间内，采用年限平均法单独计提折旧。

(2)已计提减值准备的固定资产，还应扣除已计提的固定资产减值准备累计金额计算折旧率。

(3)公司至少年度终了对固定资产的使用寿命、预计净残值和折旧方法进行复核，如发生改变则作为会计估计变更处理。

4. 其他说明

(1)因开工不足、自然灾害等导致连续 3 个月停用的固定资产确认为闲置固定资产(季节性停用除外)。闲置固定资产采用和其他同类别固定资产一致的折旧方法。

(2)若固定资产处于处置状态，或者预期通过使用或处置不能产生经济利益，则终止确认，并停止折旧和计提减值。

(3)固定资产出售、转让、报废或者毁损的处置收入扣除其账面价值和相关税费后的差额计入当期损益。

(4)本公司对固定资产进行定期检查发生的大修理费用，有确凿证据表明符合固定资产确认条件的部分，计入固定资产成本，不符合固定资产确认条件的计入当期损益。固定资产在定期大修理间隔期间，照提折旧。

(十九) 在建工程

1. 在建工程同时满足经济利益很可能流入、成本能够可靠地计量则予以确认。在建工程按建造该项资产达到预定可使用状态前所发生的实际成本计量。

2. 在建工程达到预定可使用状态时，按工程实际成本转入固定资产。已达到预定可使用状态但尚未办理竣工结算的，先按估计价值转入固定资产，待办理竣工决算后再按实际成本调整原暂估价值，但不再调整原已计提的折旧。

3. 本公司在建工程转为固定资产的具体标准和时点如下：

类别	转为固定资产的标准和时点
房屋建筑物	满足建筑完工验收标准
机器设备	安装调试后达到设计要求或合同规定的标准

(二十) 借款费用

借款费用，包括借款利息、折价或者溢价的摊销、辅助费用以及因外币借款而发生的汇兑差额等。

1. 借款费用资本化的确认原则

公司发生的借款费用，可直接归属于符合资本化条件的资产的购建或者生产的，予以资本化，计入相关资产成本；其他借款费用，在发生时根据其发生额确认为费用，计入当期损益。

2. 借款费用资本化期间

(1) 当同时满足下列条件时，开始资本化：1) 资产支出已经发生；2) 借款费用已经发生；3) 为使资产达到预定可使用或可销售状态所必要的购建或者生产活动已经开始。

(2) 暂停资本化：若符合资本化条件的资产在购建或者生产过程中发生非正常中断，并且中断时间连续超过 3 个月，暂停借款费用的资本化；中断期间发生的借款费用确认为当期费用，直至资产的购建或者生产活动重新开始。该项中断如是所购建或生产的符合资本化条件的资产达到预定可使用状态或者可销售状态必要的程序，则借款费用继续资本化。

(3) 停止资本化：当所购建或者生产符合资本化条件的资产达到预定可使用或者可销售状态时，借款费用停止资本化。当购建或者生产符合资本化的资产中部分项目分别完工且可单独使用时，该部分资产借款费用停止资本化。购建或者生产的资产的各部分分别完工，但必须等到整体完工后才可使用或者对外销售的，在该资产整体完工时停止借款费用资本化。

3. 借款费用资本化率及资本化金额的计算方法

为购建或者生产符合资本化条件的资产而借入专门借款的，以专门借款当期实际发生的利息费用(包括按照实际利率法确定的折价或溢价的摊销)，减去将尚未动用的借款资金存入银行取得的利息收入或进行暂时性投资取得的投资收益后的金额，确定应予资本化的利息金额；为购建或者生产符合资本化条件的资产占用了一般借款的，根据累计资产支出超过专门借款的资产支出加权平均数乘以占用一般借款的资本化率(加权平均利率)，计算确定一般借款应予资本化的利息金额。在资本化期间内，每一会计期间的利息资本化金额不超过当期相关借款实际发生的利息金额。外币专门借款本金及利息的汇兑差额，在资本化期间内予以资本化。专门借款发生的辅助费用，在所购建或生产的符合资本化条件的资产达到预定可使用或者可销售状态之

前发生的，予以资本化；在达到预定可使用或者可销售状态之后发生的，计入当期损益。一般借款发生的辅助费用，在发生时计入当期损益。借款存在折价或者溢价的，按照实际利率法确定每一会计期间应摊销的折价或者溢价金额，调整每期利息金额。

（二十一）无形资产

1. 无形资产的初始计量

无形资产按成本进行初始计量。外购无形资产的成本，包括购买价、相关税费以及直接归属于该项资产达到预定用途所发生的其他支出。购买无形资产的价款超过正常信用条件延期支付，实质上具有融资性质的，无形资产的成本以购买价款的现值为基础确定。债务重组取得债务人用以抵债的无形资产，以放弃债权的公允价值和可直接归属于使该资产达到预定用途所发生的税金等其他成本为基础确定其入账价值。在非货币性资产交换具备商业实质且换入或换出资产的公允价值能够可靠计量的前提下，非货币性资产交换换入的无形资产以换出资产的公允价值和应支付的相关税费作为换入无形资产的成本，除非有确凿证据表明换入资产的公允价值更可靠；不满足上述前提的非货币性资产交换，以换出资产的账面价值和应支付的相关税费作为换入无形资产的成本，不确认损益。

与无形资产有关的支出，如果相关的经济利益很可能流入本公司且成本能可靠地计量，则计入无形资产成本。除此之外的其他项目的支出，在发生时计入当期损益。

取得的土地使用权通常作为无形资产核算。自行开发构建厂房等建筑物，相关的土地使用权支出和建筑物建造成本分别作为无形资产和固定资产核算。如为外购的房屋及建筑物，则将有关价款在土地使用权和建筑物之间分配，难以合理分配的，全部作为固定资产处理。

2. 无形资产使用寿命及其确定依据、估计情况、摊销方法或复核程序

根据无形资产的合同性权利或其他法定权利、同行业情况、历史经验、相关专家论证等综合因素判断，能合理确定无形资产为公司带来经济利益期限的，作为使用寿命有限的无形资产；无法合理确定无形资产为公司带来经济利益期限的，视为使用寿命不确定的无形资产。

对使用寿命有限的无形资产，估计其使用寿命时通常考虑以下因素：(1)运用该资产生产的产品通常的寿命周期、可获得的类似资产使用寿命的信息；(2)技术、工艺等方面的现阶段情况及对未来发展趋势的估计；(3)以该资产生产的产品或提供劳务的市场需求情况；(4)现在或潜在的竞争者预期采取的行动；(5)为维持该资产带来经济利益能力的预期维护支出，以及公司预计支付有关支出的能力；(6)对该资产控制期限的相关法律规定或类似限制，如特许使用期、租赁期等；(7)与公司持有其他资产使用寿命的关联性等。使用寿命有限的无形资产的使用寿命估

计情况：

项目	预计使用寿命依据	期限(年)
软件	预计受益期限	3-5
土地使用权	土地使用权证登记使用年限	50

对使用寿命不确定的无形资产，使用寿命不确定的判断依据是：

使用寿命有限的无形资产，在使用寿命内按照与该项无形资产有关的经济利益的预期实现方式系统合理地摊销，无法可靠确定预期实现方式的，采用直线法摊销。使用寿命不确定的无形资产不予摊销，但每年均对该无形资产的使用寿命进行复核，并进行减值测试。

本公司于每年年度终了，对使用寿命有限的无形资产的使用寿命及摊销方法进行复核，与以前估计不同的，调整原先估计数，并按会计估计变更处理；预计某项无形资产已经不能给企业带来未来经济利益的，将该项无形资产的账面价值全部转入当期损益。

3. 研发支出的归集范围及相关会计处理方法

(1) 基本原则

内部研究开发项目的支出，区分为研究阶段支出和开发阶段支出。划分研究阶段和开发阶段的标准：为获取新的技术和知识等进行的有计划的调查阶段，应确定为研究阶段，该阶段具有计划性和探索性等特点；在进行商业性生产或使用前，将研究成果或其他知识应用于某项计划或设计，以生产出新的或具有实质性改进的材料、装置、产品等阶段，应确定为开发阶段，该阶段具有针对性和形成成果的可能性较大等特点。

内部研究开发项目研究阶段的支出，于发生时计入当期损益。内部研究开发项目开发阶段的支出，同时满足下列条件的，确认为无形资产：(1)完成该无形资产以使其能够使用或出售在技术上具有可行性；(2)具有完成该无形资产并使用或出售的意图；(3)无形资产产生经济利益的方式，包括能够证明运用该无形资产生产的产品存在市场或无形资产自身存在市场，无形资产将在内部使用的，可证明其有用性；(4)有足够的技术、财务资源和其他资源支持，以完成该无形资产的开发，并有能力使用或出售该无形资产；(5)归属于该无形资产开发阶段的支出能够可靠地计量。如不满足上述条件的，于发生时计入当期损益；无法区分研究阶段支出和开发阶段支出的，将发生的研发支出全部计入当期损益。

公司将研发过程中产出的产品或副产品对外销售(以下简称试运行销售)的，按照《企业会计准则第14号——收入》《企业会计准则第1号——存货》等规定，对试运行销售相关的收入和成本分别进行会计处理，计入当期损益。试运行产出的有关产品或副产品在对外销售前，符合《企业会计准则第1号——存货》规定的确认为存货，符合其他相关企业会计准则中有关资

产确认条件的确认为相关资产。

(2) 具体标准

公司研发支出主要包括人工工资、社会保险费、住房公积金、福利费、直接材料、折旧、水电费、测试费、差旅费等。开发阶段系产品量产前，将研究成果应用于产品设计，以生产出新的或具有实质性改进的产品的研发活动阶段。报告期内，公司不存在开发阶段研发支出资本化的情形。

(二十二) 长期资产减值

长期股权投资、固定资产、在建工程、使用权资产、无形资产等长期资产，存在下列迹象的，表明资产可能发生了减值：

1. 资产的市价当期大幅度下跌，其跌幅明显高于因时间的推移或者正常使用而预计的下跌；
2. 企业经营所处的经济、技术或者法律等环境以及资产所处的市场在当期或者将在近期发生重大变化，从而对企业产生不利影响；
3. 市场利率或者其他市场投资报酬率在当期已经提高，从而影响企业计算资产预计未来现金流量现值的折现率，导致资产可收回金额大幅度降低；
4. 有证据表明资产已经陈旧过时或者其实体已经损坏；
5. 资产已经或者将被闲置、终止使用或者计划提前处置；
6. 企业内部报告的证据表明资产的经济绩效已经低于或者将低于预期，如资产所创造的净现金流量或者实现的营业利润(或者亏损)远远低于(或者高于)预计金额等；
7. 其他表明资产可能已经发生减值的迹象。

上述长期资产于资产负债表日存在减值迹象的，应当进行减值测试。减值测试结果表明资产的可收回金额低于其账面价值的，按其差额计提减值准备并计入减值损失。可收回金额为资产的公允价值减去处置费用后的净额与资产预计未来现金流量的现值两者之间的较高者。公允价值的确定方法详见本附注“主要会计政策和会计估计——公允价值”；处置费用包括与资产处置有关的法律费用、相关税费、搬运费以及为使资产达到可销售状态所发生的直接费用；资产预计未来现金流量的现值，按照资产在持续使用过程中和最终处置时所产生的预计未来现金流量，选择恰当的折现率对其进行折现后的金额加以确定。

资产减值准备按单项资产为基础计算并确认，如果难以对单项资产的可收回金额进行估计的，以资产组所属的资产组确定资产组的可收回金额。资产组是能够独立产生现金流入的最小资产组合。

使用寿命不确定的无形资产至少在每年年度终了进行减值测试。

上述资产减值损失一经确认，在以后期间不予转回。

(二十三) 长期待摊费用

长期待摊费用按实际支出入账，在受益期或规定的期限内平均摊销。如果长期待摊的费用项目不能使以后会计期间受益，则将尚未摊销的该项目的摊余价值全部转入当期损益。其中：

租入的固定资产发生的改良支出，对能够合理确定租赁期届满时取得租赁资产所有权的，在租赁资产剩余使用寿命内平均摊销。无法合理确定租赁期届满时能够取得租赁资产所有权的，按剩余租赁期与租赁资产剩余使用寿命两者孰短的期限平均摊销。

租入的固定资产发生的装修费用，对能够合理确定租赁期届满时取得租赁资产所有权的，按两次装修间隔期间与租赁资产剩余使用寿命中较短的期限平均摊销。无法合理确定租赁期届满时能够取得租赁资产所有权的，按两次装修间隔期间、剩余租赁期与租赁资产剩余使用寿命三者中较短的期限平均摊销。

(二十四) 合同负债

合同负债是指公司已收或应收客户对价而应向客户转让商品的义务。公司将同一合同下的合同资产和合同负债相互抵销后以净额列示。

(二十五) 职工薪酬

职工薪酬，是指企业为获得职工提供的服务或解除劳动关系而给予的各种形式的报酬或补偿。职工薪酬包括短期薪酬、离职后福利、辞退福利和其他长期职工福利。企业提供给职工配偶、子女、受赡养人、已故员工遗属及其他受益人等的福利，也属于职工薪酬。

根据流动性，职工薪酬列示于资产负债表的“应付职工薪酬”项目。

1. 短期薪酬的会计处理方法

本公司在职工提供服务的会计期间，将实际发生的职工工资、奖金、按规定的基准和比例为职工缴纳的医疗保险费、工伤保险费和生育保险费等社会保险费和住房公积金，确认为负债，并计入当期损益或相关资产成本。职工福利费为非货币性福利的，如能够可靠计量的，按照公允价值计量。如果该负债预期在职工提供相关服务的年度报告期结束后十二个月内不能完全支付，且财务影响重大的，则该负债将以折现后的金额计量。

2. 离职后福利的会计处理方法

离职后福利计划包括设定提存计划和设定受益计划。其中，设定提存计划，是指向独立的基金缴存固定费用后，企业不再承担进一步支付义务的离职后福利计划；设定受益计划，是指除设定提存计划以外的离职后福利计划。

设定提存计划

本公司按当期政府的相关规定为职工缴纳基本养老保险和失业保险，在职工为本公司提供服务的会计期间，根据设定提存计划计算的应缴存金额确认为负债，并计入当期损益或相关资产成本。

3. 辞退福利的会计处理方法

在本公司不能单方面撤回因解除劳动关系计划或者裁减建议所提供的辞退福利时，和本公司确认与涉及支付辞退福利的重组相关的成本或费用时两者孰早日，确认辞退福利产生的职工薪酬负债，并计入当期损益。但辞退福利预期在年度报告期结束后十二个月不能完全支付的，按照其他长期职工薪酬处理。

职工内部退休计划采用与上述辞退福利相同的原则处理。本公司将自职工停止提供服务日至正常退休日的期间拟支付的内退人员工资和缴纳的社会保险费等，在符合预计负债确认条件时，计入当期损益(辞退福利)。正式退休日期之后的经济补偿(如正常养老退休金)，按照离职后福利处理。

(二十六) 预计负债

当与或有事项相关的义务同时符合以下条件，将其确认为预计负债：1. 该义务是承担的现时义务；2. 该义务的履行很可能导致经济利益流出；3. 该义务的金额能够可靠地计量。

预计负债按照履行相关现时义务所需支出的最佳估计数进行初始计量，并综合考虑与或有事项有关的风险、不确定性和货币时间价值等因素。货币时间价值影响重大的，通过对相关未来现金流出进行折现后确定最佳估计数。

最佳估计数分以下情况处理：所需支出存在一个连续范围(或区间)，且该范围内各种结果发生的可能性相同的，则最佳估计数按照该范围的中间值：即上下限金额的平均数确定。所需支出不存在一个连续范围(或区间)，或虽然存在一个连续范围但该范围内各种结果发生的可能性不相同的，如或有事项涉及单个项目的，则最佳估计数按照最可能发生金额确定；如或有事项涉及多个项目的，则最佳估计数按各种可能结果及相关概率计算确定。

本公司清偿预计负债所需支出全部或部分预期由第三方补偿的，补偿金额在基本确定能够

收到时，作为资产单独确认，且确认的补偿金额不超过预计负债的账面价值。

每个资产负债表日对预计负债的账面价值进行复核。有确凿证据表明该账面价值不能反映当前最佳估计数的，按照当前最佳估计数对该账面价值进行调整。

(二十七) 股份支付

1. 股份支付的种类

本公司的股份支付是为了获取职工(或其他方)提供服务而授予权益工具或者承担以权益工具为基础确定的负债的交易。包括以权益结算的股份支付。

2. 权益工具公允价值的确定方法

(1) 存在活跃市场的，按照活跃市场中的报价确定；(2) 不存在活跃市场的，采用估值技术确定，包括参考熟悉情况并自愿交易的各方最近进行的市场交易中使用的价格、参照实质上相同的其他金融工具的当前公允价值、现金流量折现法和期权定价模型等。

3. 确认可行权权益工具最佳估计的依据

等待期内每个资产负债表日，本公司根据最新取得的可行权职工人数变动等后续信息做出最佳估计，修正预计可行权的权益工具数量。在可行权日，最终预计可行权权益工具的数量应当与实际可行权数量一致。

4. 股份支付的会计处理

(1) 以权益结算的股份支付

以权益结算的股份支付换取职工提供服务的，授予后立即可行权的，在授予日按照权益工具的公允价值计入相关成本或费用，相应调整资本公积；完成等待期内的服务或达到规定业绩条件才可行权的，在等待期内的每个资产负债表日，以对可行权权益工具数量的最佳估计为基础，按权益工具授予日的公允价值，将当期取得的服务计入相关成本或费用，相应调整资本公积，在可行权日之后不再对已确认的相关成本或费用和所有者权益总额进行调整。

以权益结算的股份支付换取其他方服务的，若其他方服务的公允价值能够可靠计量的，按照其他方服务在取得日的公允价值计量；其他方服务的公允价值不能可靠计量但权益工具公允价值能够可靠计量的，按照权益工具在服务取得日的公允价值计量，计入相关成本或费用，相应增加所有者权益。

(2) 修改、终止股份支付计划

如果修改增加了所授予的权益工具的公允价值，公司按照权益工具公允价值的增加相应地确认取得服务的增加；如果修改增加了所授予的权益工具的数量，公司将增加的权益工具的公

允价值相应地确认为取得服务的增加；如果公司按照有利于职工的方式修改可行权条件，公司在处理可行权条件时，考虑修改后的可行权条件。

如果修改减少了授予的权益工具的公允价值，公司继续以权益工具在授予日的公允价值为基础，确认取得服务的金额，而不考虑权益工具公允价值的减少；如果修改减少了授予的权益工具的数量，公司将减少部分作为已授予的权益工具的取消来进行处理；如果以不利于职工的方式修改了可行权条件，在处理可行权条件时，不考虑修改后的可行权条件。

如果取消了以权益结算的股份支付，则于取消日作为加速行权处理，立即确认尚未确认的金额(将剩余等待期内应确认的金额立即计入当期损益，同时确认资本公积)。职工或者其他方能够选择满足非可行权条件但在等待期内未满足的，作为取消以权益结算的股份支付处理。但是，如果授予新的权益工具，并在新权益工具授予日认定所授予权益工具用于替代被取消的权益工具的，则以与处理原权益工具条款和条件修改相同的方式，对被授予的替代权益工具进行处理。

5. 涉及本公司合并范围内各企业之间、本公司与本公司实际控制人或其他股东之间或者本公司与本公司所在集团内其他企业之间的股份支付交易，按照《企业会计准则解释第 4 号》第七条集团内股份支付相关规定处理。

(二十八) 收入

1. 收入的总确认原则

公司以控制权转移作为收入确认时点的判断标准。公司在履行了合同中的履约义务，即在客户取得相关商品控制权时确认收入。

满足下列条件之一的，公司属于在某一时段内履行履约义务；否则，属于在某一时点履行履约义务：(1) 客户在公司履约的同时即取得并消耗公司履约所带来的经济利益；(2) 客户能够控制公司履约过程中在建的商品；(3) 公司履约过程中所产出的商品具有不可替代用途，且公司在整个合同期间内有权就累计至今已完成的履约部分收取款项。

对于在某一时段内履行的履约义务，公司在该段时间内按照履约进度确认收入，但是，履约进度不能合理确定的除外。当履约进度不能合理确定时，公司已经发生的成本预计能够得到补偿的，按照已经发生的成本金额确认收入，直到履约进度能够合理确定为止。

对于在某一时点履行的履约义务，公司在客户取得相关商品控制权时点确认收入。在判断客户是否已取得商品控制权时，公司考虑下列迹象：(1) 公司就该商品享有现时收款权利，即客户就该商品负有现时付款义务；(2) 公司已将该商品的法定所有权转移给客户，即客户已拥有该

商品的法定所有权；(3)公司已将该商品实物转移给客户，即客户已实物占有该商品；(4)公司已将该商品所有权上的主要风险和报酬转移给客户，即客户已取得该商品所有权上的主要风险和报酬；(5)客户已接受该商品；(6)其他表明客户已取得商品控制权的迹象。

合同中包含两项或多项履约义务的，公司在合同开始日，按照各单项履约义务所承诺商品的单独售价的相对比例，将交易价格分摊至各单项履约义务，按照分摊至各单项履约义务的交易价格计量收入。交易价格，是公司因向客户转让商品而预期有权收取的对价金额。公司代第三方收取的款项以及公司预期将退还给客户的款项，作为负债进行会计处理，不计入交易价格。合同中存在可变对价的，公司按照期望值或最可能发生金额确定可变对价的最佳估计数，但包含可变对价的交易价格，不超过在相关不确定性消除时累计已确认收入极可能不会发生重大转回的金额。合同中存在重大融资成分的，公司按照假定客户在取得商品控制权时即以现金支付的应付金额确定交易价格。该交易价格与合同对价之间的差额，在合同期间内采用实际利率法摊销。合同开始日，公司预计客户取得商品控制权与客户支付价款间隔不超过一年的，不考虑合同中存在的重大融资成分。

2. 本公司收入的具体确认原则

(1) 内销：寄售模式下，公司按销售合同(订单)约定，将相关产品发至客户指定货仓，根据客户实际领用情况对账完成时作为收入的确认时点；非寄售模式下，公司按销售合同(订单)约定，将相关产品交付给客户，经客户到货签收，公司在确认已完成交货的相关信息并取得收款权利后，确认销售收入。

(2) 外销：公司按销售合同(订单)约定，对于采用 FOB 方式结算的，在货物装运完毕并办理完成相关报关手续后确认销售收入；对于采用 EXW 方式结算的，将货物交付给提货人或承运人时确认收入；对于采用 FCA 方式结算的，将货物在指定的地点并经承运人签收后确认收入。

(二十九) 政府补助

1. 政府补助的分类

政府补助，是指本公司从政府无偿取得货币性资产或非货币性资产。分为与资产相关的政府补助和与收益相关的政府补助。

与资产相关的政府补助，是指本公司取得的、用于购建或以其他方式形成长期资产的政府补助，包括购买固定资产或无形资产的财政拨款、固定资产专门借款的财政贴息等；与收益相关的政府补助，是指除与资产相关的政府补助之外的政府补助。对于同时包含与资产相关部分和与收益相关部分的政府补助，区分不同部分分别进行会计处理；难以区分的，整体归类为与

收益相关的政府补助。

本公司在进行政府补助分类时采取的具体标准为：

(1) 政府补助文件规定的补助对象用于购建或以其他方式形成长期资产，或者补助对象的支出主要用于购建或以其他方式形成长期资产的，划分为与资产相关的政府补助。

(2) 根据政府补助文件获得的政府补助全部或者主要用于补偿以后期间或已发生的费用或损失的，划分为与收益相关的政府补助。

(3) 若政府文件未明确规定补助对象，则采用以下方式将该政府补助款划分为与资产相关的政府补助或与收益相关的政府补助：1) 政府文件明确了补助所针对的特定项目的，根据该特定项目的预算中将形成资产的支出金额和计入费用的支出金额的相对比例进行划分，对该划分比例需在每个资产负债表日进行复核，必要时进行变更；2) 政府文件中对用途仅作一般性表述，没有指明特定项目的，作为与收益相关的政府补助。

2. 政府补助的确认时点

本公司对于政府补助通常在实际收到时，按照实收金额予以确认和计量。但对于期末有确凿证据表明能够符合财政扶持政策规定的相关条件预计能够收到财政扶持资金，按照应收的金额计量。按照应收金额计量的政府补助应同时符合以下条件：

(1) 所依据的是当地财政部门正式发布并按照《政府信息公开条例》的规定予以主动公开的财政扶持项目及其财政资金管理办法，且该管理办法应当是普惠性的(任何符合规定条件的企业均可申请)，而不是专门针对特定企业制定的；

(2) 应收补助款的金额已经过有权政府部门发文确认，或者可根据正式发布的财政资金管理办法的有关规定自行合理测算，且预计其金额不存在重大不确定性；

(3) 相关的补助款批文中已明确承诺了拨付期限，且该款项的拨付是有相应财政预算作为保障的，因而可以合理保证其可在规定期限内收到；

(4) 根据本公司和该补助事项的具体情况，应满足的其他相关条件(如有)。

3. 政府补助的会计处理

政府补助为货币性资产的，按收到或应收的金额计量；为非货币性资产的，按公允价值计量；非货币性资产公允价值不能可靠取得的，按名义金额计量。按照名义金额计量的政府补助，直接计入当期损益。

本公司对政府补助采用的是总额法，具体会计处理如下：

与资产相关的政府补助确认为递延收益，在相关资产使用寿命内按照合理、系统的方法分期计入当期损益；相关资产在使用寿命结束前被出售、转让、报废或发生毁损的，将相关递延

收益余额转入资产处置当期的损益。

与收益相关的政府补助，用于补偿本公司以后期间的相关成本费用或损失的，确认为递延收益，并在确认相关成本费用或损失的期间，计入当期损益；用于补偿企业已发生的相关成本费用或损失的，直接计入当期损益。

本公司取得的政策性优惠贷款贴息，区分以下两种情况，分别进行会计处理：

(1) 财政将贴息资金拨付给贷款银行，由贷款银行以政策性优惠利率向企业提供贷款的，本公司以实际收到的借款金额作为借款的入账价值，按照借款本金和该政策性优惠利率计算相关借款费用。

(2) 财政将贴息资金直接拨付给本公司的，本公司将对应的贴息冲减相关借款费用。

已确认的政府补助需要退回的，在需要退回的当期分以下情况进行会计处理：

(1) 初始确认时冲减相关资产账面价值的，调整资产账面价值；

(2) 存在相关递延收益的，冲减相关递延收益账面余额，超出部分计入当期损益；

(3) 属于其他情况的，直接计入当期损益。

政府补助计入不同损益项目的区分原则为：与本公司日常活动相关的政府补助，按照经济业务实质，计入其他收益或冲减相关成本费用；与本公司日常活动无关的政府补助，计入营业外收支。

(三十) 递延所得税资产和递延所得税负债

1. 递延所得税资产和递延所得税负债的确认和计量

本公司根据资产、负债于资产负债表日的账面价值与计税基础之间的暂时性差异，采用资产负债表债务法确认递延所得税。公司当期所得税和递延所得税作为所得税费用或收益计入当期损益，但不包括下列情况产生的所得税：(1) 企业合并；(2) 直接在所有者权益中确认的交易或者事项；(3) 按照《企业会计准则第 37 号——金融工具列报》等规定分类为权益工具的金融工具的股利支出，按照税收政策可在企业所得税税前扣除且所分配的利润来源于以前确认在所有者权益中的交易或事项。

对于可抵扣暂时性差异、能够结转以后年度的可抵扣亏损和税款抵减，公司以很可能取得用来抵扣可抵扣暂时性差异、可抵扣亏损和税款抵减的未来应纳税所得额为限，确认由此产生的递延所得税资产，除非该可抵扣暂时性差异是在以下交易中产生的：

(1) 该交易不是企业合并，交易发生时既不影响会计利润也不影响应纳税所得额(或可抵扣亏损)，并且初始确认的资产和负债不会产生等额应纳税暂时性差异和可抵扣暂时性差异；

(2) 对于与子公司、联营企业投资相关的可抵扣暂时性差异，同时满足下列条件的，确认相应的递延所得税资产：暂时性差异在可预见的未来很可能转回，且未来很可能获得用来抵扣可抵扣暂时性差异的应纳税所得额。

各项应纳税暂时性差异均确认相关的递延所得税负债，除非该应纳税暂时性差异是在以下交易中产生的：

(1) 商誉的初始确认，或者具有以下特征的交易中产生的资产或负债的初始确认：该交易不是企业合并，交易发生时既不影响会计利润也不影响应纳税所得额(或可抵扣亏损)，并且初始确认的资产和负债不会产生等额应纳税暂时性差异和可抵扣暂时性差异；

(2) 对于与子公司、联营企业投资相关的应纳税暂时性差异，该暂时性差异转回的时间能够控制并且该暂时性差异在可预见的未来很可能不会转回。

根据资产、负债的账面价值与其计税基础之间的差额(未作为资产和负债确认的项目按照税法规定可以确定其计税基础的，该计税基础与其账面数之间的差额)，按照预期收回该资产或清偿该负债期间的适用税率计算确认递延所得税资产或递延所得税负债。

对于不是企业合并、交易发生时既不影响会计利润也不影响应纳税所得额(或可抵扣亏损)、且初始确认的资产和负债导致产生等额应纳税暂时性差异和可抵扣暂时性差异的单项交易(包括承租人在租赁期开始日初始确认租赁负债并计入使用权资产的租赁交易，以及因固定资产等存在弃置义务而确认预计负债并计入相关资产成本的交易等)，公司对该交易因资产和负债的初始确认所产生的应纳税暂时性差异和可抵扣暂时性差异，在交易发生时分别确认相应的递延所得税负债和递延所得税资产。

确认递延所得税资产以很可能取得用来抵扣可抵扣暂时性差异的应纳税所得额为限。资产负债表日，有确凿证据表明未来期间很可能获得足够的应纳税所得额用来抵扣可抵扣暂时性差异的，确认以前会计期间未确认的递延所得税资产。对递延所得税资产的账面价值进行复核，如果未来期间很可能无法获得足够的应纳税所得额用以抵扣递延所得税资产的利益，则减记递延所得税资产的账面价值。在很可能获得足够的应纳税所得额时，转回减记的金额。

2. 当拥有以净额结算的法定权利，且意图以净额结算或取得资产、清偿负债同时进行时，本公司当期所得税资产及当期所得税负债以抵销后的净额列报。

当拥有以净额结算当期所得税资产及当期所得税负债的法定权利，且递延所得税资产及递延所得税负债是与同一税收征管部门对同一纳税主体征收的所得税相关或者是对不同的纳税主体相关，但在未来每一具有重要性的递延所得税资产及负债转回的期间内，涉及的纳税主体意图以净额结算当期所得税资产和负债或是同时取得资产、清偿负债时，本公司递延所得税资产

及递延所得税负债以抵销后的净额列报。

(三十一) 租赁

租赁，是指在一定期间内，出租人将资产的使用权让与承租人以获取对价的合同。

在合同开始日，本公司评估合同是否为租赁或者包含租赁。如果合同中一方让渡了在一定期间内控制一项或多项已识别资产使用的权利以换取对价，则该合同为租赁或者包含租赁。

合同中同时包含多项单独租赁的，承租人和出租人将合同予以分拆，并分别各项单独租赁进行会计处理。合同中同时包含租赁和非租赁部分的，承租人和出租人将租赁和非租赁部分进行分拆。

1. 作为承租方租赁的会计处理方法

(1) 使用权资产

在租赁期开始日，本公司对除短期租赁和低价值资产租赁以外的租赁确认使用权资产。使用权资产按照成本进行初始计量，包括：租赁负债的初始计量金额；在租赁期开始日或之前支付的租赁付款额(扣除已享受的租赁激励相关金额)；发生的初始直接费用；为拆卸及移除租赁资产、复原租赁资产所在场地或将租赁资产恢复至租赁条款约定状态预计将发生的成本。

本公司使用直线法对使用权资产计提折旧。对能够合理确定租赁期届满时取得租赁资产所有权的，本公司在租赁资产剩余使用寿命内计提折旧。无法合理确定租赁期届满时能够取得租赁资产所有权的，租赁资产在租赁期与租赁资产剩余使用寿命两者孰短的期间内计提折旧。

(2) 租赁负债

在租赁期开始日，本公司对除短期租赁和低价值资产租赁以外的租赁确认租赁负债。租赁负债按照尚未支付的租赁付款额的现值进行初始计量。租赁付款额包括：固定付款额及实质固定付款额，存在租赁激励的，扣除租赁激励相关金额；取决于指数或比率的可变租赁付款额，该款项在初始计量时根据租赁期开始日的指数或比率确定；购买选择权的行权价格，前提是公司合理确定将行使该选择权；行使终止租赁选择权需支付的款项，前提是租赁期反映出公司将行使终止租赁选择权；根据公司提供的担保余值预计应支付的款项。本公司采用租赁内含利率作为折现率。无法确定租赁内含利率的，采用本公司的增量借款利率作为折现率。

本公司按照固定的周期性利率计算租赁负债在租赁期内各期间的利息费用，并计入当期损益或相关资产成本。未纳入租赁负债计量的可变租赁付款额在实际发生时计入当期损益或相关资产成本。

在租赁期开始日后，发生下列情形的，本公司按照变动后租赁付款额的现值重新计量租赁

负债：本公司对购买选择权、续租选择权或终止租赁选择权的评估结果发生变化，或续租选择权或终止租赁选择权的实际行使情况与原评估结果不一致；根据担保余值预计的应付金额发生变动；用于确定租赁付款额的指数或比率发生变动。在对租赁负债进行重新计量时，本公司相应调整使用权资产的账面价值。使用权资产账面价值已调减至零，但租赁负债仍需进一步调减的，本公司将剩余金额计入当期损益。

(3) 短期租赁和低价值资产租赁进行简化处理的判断依据和会计处理方法

本公司选择对短期租赁和低价值资产租赁不确认使用权资产和租赁负债，并将相关的租赁付款额在租赁期内各个期间按照直线法计入当期损益或相关资产成本。短期租赁，是指在租赁期开始日，租赁期不超过 12 个月且不包含购买选择权的租赁。低价值资产租赁，是指单项租赁资产为全新资产时价值较低的租赁。公司转租或预期转租租赁资产的，原租赁不属于低价值资产租赁。

(4) 租赁变更

租赁发生变更且同时符合下列条件的，公司将该租赁变更作为一项单独租赁进行会计处理：该租赁变更通过增加一项或多项租赁资产的使用权而扩大了租赁范围；增加的对价与租赁范围扩大部分的单独价格按该合同情况调整后的金额相当。

租赁变更未作为一项单独租赁进行会计处理的，在租赁变更生效日，公司重新分摊变更后合同的对价，重新确定租赁期，并按照变更后租赁付款额和修订后的折现率计算的现值重新计量租赁负债。

2. 作为出租方租赁的会计处理方法

在租赁开始日，本公司将租赁分为融资租赁和经营租赁。融资租赁，是指无论所有权最终是否转移，但实质上转移了与租赁资产所有权有关的几乎全部风险和报酬的租赁。经营租赁，是指除融资租赁以外的其他租赁。

本公司作为转租出租人时，基于原租赁产生的使用权资产对转租赁进行分类。如果原租赁为短期租赁且本公司选择对原租赁不确认使用权资产和租赁负债，本公司将该转租赁分类为经营租赁。

经营租赁会计处理

经营租赁的租赁收款额在租赁期内各个期间按照直线法确认为租金收入。本公司将发生的与经营租赁有关的初始直接费用予以资本化，在租赁期内按照与租金收入确认相同的基础分摊计入当期损益。未计入租赁收款额的可变租赁付款额在实际发生时计入当期损益。

3. 售后租回交易

公司按照本附注“主要会计政策和会计估计——收入”所述原则评估确定售后租回交易中的资产转让是否属于销售。

(1) 承租人

售后租回交易中的资产转让属于销售的，公司作为承租人按原资产账面价值中与租回获得的使用权有关的部分，计量售后租回所形成的使用权资产，并仅就转让至出租人的权利确认相关利得或损失。在租赁期开始日后，对于包含非取决于指数或比率的可变租赁付款额的售后租回交易，公司采用合理方法确定租回所保留的权利占比，不确认与租回所获得的使用权有关的利得或损失。

售后租回交易中的资产转让不属于销售的，公司作为承租人继续确认被转让资产，同时确认一项与转让收入等额的金融负债。金融负债的会计处理详见本附注“主要会计政策和会计估计——金融工具”。

(2) 出租人

售后租回交易中的资产转让属于销售的，公司作为出租人对资产购买进行会计处理，并根据前述出租人的政策对资产出租进行会计处理；售后租回交易中的资产转让不属于销售的，公司作为出租人不确认被转让资产，但确认一项与转让收入等额的金融资产。金融资产的会计处理详见本附注“主要会计政策和会计估计——金融工具”。

(三十二) 重大会计判断和估计说明

本公司在运用会计政策过程中，由于经营活动内在的不确定性，本公司需要对无法准确计量的报表项目的账面价值进行判断、估计和假设。这些判断、估计和假设是基于本公司管理层过去的历史经验，并在考虑其他相关因素的基础上做出的。这些判断、估计和假设会影响收入、费用、资产和负债的报告金额以及资产负债表日或有负债的披露。然而，这些估计的不确定性所导致的实际结果可能与本公司管理层当前的估计存在差异，进而造成对未来受影响的资产或负债的账面金额进行重大调整。本公司对前述判断、估计和假设在持续经营的基础上进行定期复核，会计估计的变更仅影响变更当期的，其影响数在变更当期予以确认；既影响变更当期又影响未来期间的，其影响数在变更当期和未来期间予以确认。于资产负债表日，本公司需对财务报表项目金额进行判断、估计和假设的重要领域如下：

1. 金融资产的减值

本公司采用预期信用损失模型对以摊余成本计量的应收款项及债权投资、合同资产、以公允价值计量且其变动计入其他综合收益的应收款项融资及其他债权投资等的减值进行评估。运用预期信用损失模型涉及管理层的重大判断和估计。预期信用损失计量的关键参数包括违约概率、违约损失率和违约风险敞口。本公司考虑历史统计数据的定量分析及前瞻性信息，建立违约概率、违约损失率及违约风险敞口模型。实际的金融工具减值结果与原先估计的差异将在估计被改变的期间影响金融工具的账面价值及信用减值损失的计提或转回。

2. 存货跌价准备

本公司根据存货会计政策，按照成本与可变现净值孰低计量，对成本高于可变现净值及陈旧和滞销的存货，计提存货跌价准备。存货减值至可变现净值是基于评估存货的可售性及其可变现净值。鉴定存货减值要求管理层在取得确凿证据，并且考虑持有存货的目的、资产负债表日后事项的影响等因素的基础上作出判断和估计。实际的结果与原先估计的差异将在估计被改变的期间影响存货的账面价值及存货跌价准备的计提或转回。

3. 折旧和摊销

本公司对固定资产和无形资产在考虑其残值后，在使用寿命内按直线法计提折旧和摊销。本公司定期复核使用寿命，以决定将计入每个报告期的折旧和摊销费用数额。使用寿命是本公司根据对同类资产的以往经验并结合预期的技术更新而确定的。如果以前的估计发生重大变化，则会在未来期间对折旧和摊销费用进行调整。

4. 递延所得税资产

在很有可能有足够的应纳税利润来抵扣亏损的限度内，本公司就所有未利用的税务亏损确认递延所得税资产。这需要本公司管理层运用大量的判断来估计未来应纳税利润发生的时间和金额，结合纳税筹划策略，以决定应确认的递延所得税资产的金额。

5. 公允价值计量

本公司的某些资产和负债在财务报表中按公允价值计量。在对某项资产或负债的公允价值作出估计时，本公司采用可获得的可观察市场数据；如果无法获得第一层次输入值，则聘用第三方有资质的评估机构进行估值，在此过程中本公司管理层与其紧密合作，以确定适当的估值技术和相关模型的输入值。在确定各类资产和负债的公允价值的过程中所采用的估值技术和输入值的相关信息详见本附注“公允价值的披露”。

(三十三) 重要会计政策和会计估计变更说明

本节所列数据除非特别注明，金额单位为人民币元。

1. 重要会计政策变更

报告期公司无会计政策变更事项。

2. 会计估计变更说明

报告期公司无会计估计变更事项。

四、税项

(一) 主要税种及税率

税种	计税依据	税率
增值税	以按税法规定计算的销售货物和应税劳务收入为基础计算销项税额，扣除当期允许抵扣的进项税额后，差额部分为应交增值税	按3%、5%、6%、9%、13%等税率计缴。出口货物执行“免、抵、退”税政策，退税率为5%-13%。
房产税	从价计征的，按房产原值一次减除30%后余值的1.2%计缴；从租计征的，按租金收入的12%计缴	1.2%、12%
城市维护建设税	实际缴纳的流转税税额	7%
教育费附加	实际缴纳的流转税税额	3%
地方教育附加	实际缴纳的流转税税额	2%
企业所得税	应纳税所得额	15%、20%、25%

[注]不同税率的纳税主体企业所得税税率说明

纳税主体名称	所得税税率
无锡市好达电子股份有限公司	15%
无锡瑞驿通科技有限公司	20%、25%
无锡市思福易半导体设备有限公司	20%

(二) 税收优惠及批文

本公司经江苏省科学技术厅、江苏省财政厅、江苏省国家税务局、江苏省地方税务局认定为高新技术企业，2023年11月6日，公司取得“高新技术企业证书”，证书编号：GR202332002180，有效期三年。本公司自2023年起至2025年连续三年享受国家关于高新技术企业的相关税收优惠政策，按15%的税率征收企业所得税。

根据《财政部 税务总局关于实施小微企业普惠性税收减免政策的通知》(财税(2019)13号)、

《财政部 税务总局关于实施小微企业和个体工商户所得税优惠政策的公告》(财政部 税务总局公告 2021 年第 12 号)规定和《财政部、税务总局关于进一步支持小微企业和个体工商户发展有关税费政策的公告》(财政部税务总局公告 2023 年第 12 号),对小型微利企业减按 25%计算应纳税所得额,按 20%的税率缴纳企业所得税政策,本公司子公司无锡瑞驿通科技有限公司 2023 年、2024 年享受小型微利企业所得税减免政策所得税按 20%的税率计缴,无锡市思福易半导体设备有限公司 2023 年享受小型微利企业所得税减免政策所得税按 20%的税率计缴。

2023 年 3 月 26 日,财政部、税务总局发布了公告 2023 年第 7 号《关于进一步完善研发费用税前加计扣除政策的公告》,企业开展研发活动中实际发生的研发费用,未形成无形资产计入当期损益的,在按规定据实扣除的基础上,自 2023 年 1 月 1 日起,再按照实际发生额的 100%在税前加计扣除;形成无形资产的,自 2023 年 1 月 1 日起,按照无形资产成本的 200%在税前摊销。本公司 2023 年、2024 年、2025 年享受此优惠。

2023 年 9 月 3 日,财政部、税务总局发布了公告 2023 年第 43 号《财政部 税务总局关于先进制造业企业增值税加计抵减政策的公告》,自 2023 年 1 月 1 日至 2027 年 12 月 31 日,允许先进制造业企业按照当期可抵扣进项税额加计 5%抵减应纳税增值税税额。本公司 2023 年、2024 年、2025 年享受此优惠。

2018 年 7 月 11 日,财政部、国家税务总局发布了财税 2018 年第 76 号《财政部 国家税务总局关于延长高新技术企业和科技型中小企业亏损结转年限的通知》,自 2018 年 1 月 1 日起,当年具备高新技术企业或科技型中小企业资格(以下统称资格)的企业,其具备资格年度之前 5 个年度发生的尚未弥补完的亏损,准予结转以后年度弥补,最长结转年限由 5 年延长至 10 年。本公司 2023 年、2024 年、2025 年享受此政策。

五、合并财务报表项目注释

本节所列数据除非特别说明,金额单位为人民币元。

(一) 货币资金

1. 明细情况

项 目	2025. 12. 31	2024. 12. 31	2023. 12. 31
库存现金	48,459.85	14,286.99	24,213.88
银行存款	100,472,552.81	9,950,466.54	21,043,006.60
其他货币资金	2,821,792.02	130,927.59	500,000.00
合 计	103,342,804.68	10,095,681.12	21,567,220.48

2. 抵押、质押、查封、冻结、扣押等所有权或使用权受限的款项详见本附注“合并财务报表项目注释——所有权或使用权受到限制的资产”之说明。

3. 外币货币资金明细情况详见本附注“合并财务报表项目注释——外币货币性项目”之说明。

(二) 应收票据

1. 明细情况

种类	2025. 12. 31	2024. 12. 31	2023. 12. 31
银行承兑汇票	36,193,031.91	17,062,692.22	10,026,435.02
商业承兑汇票	11,600,673.35	11,213,364.00	3,600,568.00
合计	47,793,705.26	28,276,056.22	13,627,003.02

2. 按坏账计提方法分类披露

2025年12月31日

种类	账面余额		坏账准备		账面价值
	金额	比例(%)	金额	计提比例(%)	
按单项计提坏账准备	-	-	-	-	-
按组合计提坏账准备	47,793,705.26	100.00	2,420,171.26	5.06	45,373,534.00
其中：银行承兑汇票	36,193,031.91	75.73	1,809,651.60	5.00	34,383,380.31
商业承兑汇票	11,600,673.35	24.27	610,519.66	5.26	10,990,153.69
合计	47,793,705.26	100.00	2,420,171.26	5.06	45,373,534.00

2024年12月31日

种类	账面余额		坏账准备		账面价值
	金额	比例(%)	金额	计提比例(%)	
按单项计提坏账准备	-	-	-	-	-
按组合计提坏账准备	28,276,056.22	100.00	1,484,346.06	5.25	26,791,710.16
其中：银行承兑汇票	17,062,692.22	60.34	853,134.61	5.00	16,209,557.61
商业承兑汇票	11,213,364.00	39.66	631,211.45	5.63	10,582,152.55
合计	28,276,056.22	100.00	1,484,346.06	5.25	26,791,710.16

2023年12月31日

种类	账面余额		坏账准备		账面价值
	金额	比例(%)	金额	计提比例(%)	
按单项计提坏账准备	-	-	-	-	-
按组合计提坏账准备	13,627,003.02	100.00	686,597.60	5.04	12,940,405.42
其中：银行承兑汇票	10,026,435.02	73.58	501,321.75	5.00	9,525,113.27
商业承兑汇票	3,600,568.00	26.42	185,275.85	5.15	3,415,292.15
合计	13,627,003.02	100.00	686,597.60	5.04	12,940,405.42

报告期各期末按组合计提坏账准备的应收票据

组合计提项目：银行承兑汇票

2025年12月31日

项目	账面余额	坏账准备	计提比例(%)
1年以内(含1年)	36,193,031.91	1,809,651.60	5.00

2024年12月31日

项目	账面余额	坏账准备	计提比例(%)
1年以内(含1年)	17,062,692.22	853,134.61	5.00

2023年12月31日

项目	账面余额	坏账准备	计提比例(%)
1年以内(含1年)	10,026,435.02	501,321.75	5.00

组合计提项目：商业承兑汇票

2025年12月31日

项目	账面余额	坏账准备	计提比例(%)
1年以内(含1年)	10,990,953.35	549,547.66	5.00
1-2年	609,720.00	60,972.00	10.00
小计	11,600,673.35	610,519.66	5.26

2024年12月31日

项目	账面余额	坏账准备	计提比例(%)
1年以内(含1年)	9,802,499.00	490,124.95	5.00
1-2年	1,410,865.00	141,086.50	10.00
小计	11,213,364.00	631,211.45	5.63

2023年12月31日

项目	账面余额	坏账准备	计提比例(%)
1年以内(含1年)	3,495,619.00	174,780.95	5.00
1-2年	104,949.00	10,494.90	10.00
小计	3,600,568.00	185,275.85	5.15

3. 报告期计提、收回或转回的坏账准备情况

报告期计提坏账准备情况

2025年度

种类	期初数	本期变动金额				期末数
		计提	收回或转回	转销或核销	其他	
按单项计提坏账准备	-	-	-	-	-	-
按组合计提坏账准备	1,484,346.06	935,825.20	-	-	-	2,420,171.26
小计	1,484,346.06	935,825.20	-	-	-	2,420,171.26

2024年度

种类	期初数	本期变动金额				期末数
		计提	收回或转回	转销或核销	其他	
按单项计提坏账准备	-	-	-	-	-	-
按组合计提坏账准备	686,597.60	797,748.46	-	-	-	1,484,346.06
小计	686,597.60	797,748.46	-	-	-	1,484,346.06

2023年度

种类	期初数	本期变动金额				期末数
		计提	收回或转回	转销或核销	其他	
按单项计提坏账准备	-	-	-	-	-	-
按组合计提坏账准备	840,114.10	-153,516.50	-	-	-	686,597.60
小计	840,114.10	-153,516.50	-	-	-	686,597.60

4. 报告期各期末公司应收票据质押情况详见本附注“合并财务报表项目注释——所有权或使用权受到限制的资产”之说明。

5. 报告期各期末公司已背书或者贴现且在资产负债表日尚未到期的应收票据

2025年12月31日

项目	期末终止确认金额	期末未终止确认金额
银行承兑汇票	-	35,385,701.01
商业承兑汇票	-	11,556,407.35
小计	-	46,942,108.36

2024年12月31日

项目	期末终止确认金额	期末未终止确认金额
银行承兑汇票	-	15,307,993.29
商业承兑汇票	-	11,173,314.00
小计	-	26,481,307.29

2023年12月31日

项目	期末终止确认金额	期末未终止确认金额
银行承兑汇票	-	8,543,598.96
商业承兑汇票	-	354,263.00
小计	-	8,897,861.96

6. 因金融资产转移而终止确认的应收票据情况详见本附注“与金融工具相关的风险——金融资产转移”之说明。

(三) 应收账款

1. 按账龄披露账面余额

账龄	2025.12.31	2024.12.31	2023.12.31
1年以内(含1年)	137,407,396.28	208,063,553.84	175,380,653.74
1-2年	66,608.00	320,088.08	1,246,614.85
2-3年	18,953.08	416,655.22	3,700.00
3年以上	479,868.78	117,402.19	135,702.19
合计	137,972,826.14	208,917,699.33	176,766,670.78

截至2025年12月31日无账龄超过三年的单项金额重大的应收账款。

2. 按坏账计提方法分类披露

2025 年 12 月 31 日

种类	账面余额		坏账准备		账面价值
	金额	比例(%)	金额	计提比例(%)	
按单项计提坏账准备	-	-	-	-	-
按组合计提坏账准备	137,972,826.14	100.00	7,362,585.31	5.34	130,610,240.83
其中：账龄组合	137,972,826.14	100.00	7,362,585.31	5.34	130,610,240.83
合计	137,972,826.14	100.00	7,362,585.31	5.34	130,610,240.83

2024 年 12 月 31 日

种类	账面余额		坏账准备		账面价值
	金额	比例(%)	金额	计提比例(%)	
按单项计提坏账准备	-	-	-	-	-
按组合计提坏账准备	208,917,699.33	100.00	10,677,585.26	5.11	198,240,114.07
其中：账龄组合	208,917,699.33	100.00	10,677,585.26	5.11	198,240,114.07
合计	208,917,699.33	100.00	10,677,585.26	5.11	198,240,114.07

2023 年 12 月 31 日

种类	账面余额		坏账准备		账面价值
	金额	比例(%)	金额	计提比例(%)	
按单项计提坏账准备	-	-	-	-	-
按组合计提坏账准备	176,766,670.78	100.00	9,030,506.37	5.11	167,736,164.41
其中：账龄组合	176,766,670.78	100.00	9,030,506.37	5.11	167,736,164.41
合计	176,766,670.78	100.00	9,030,506.37	5.11	167,736,164.41

报告期各期末按组合计提坏账准备的应收账款

组合计提项目：账龄组合

2025 年 12 月 31 日

项目	账面余额	坏账准备	计提比例(%)
1 年以内(含 1 年)	137,407,396.28	6,870,369.81	5.00
1-2 年	66,608.00	6,660.80	10.00
2-3 年	18,953.08	5,685.92	30.00
3 年以上	479,868.78	479,868.78	100.00

项 目	账面余额	坏账准备	计提比例(%)
小 计	137,972,826.14	7,362,585.31	5.34

2024年12月31日

项 目	账面余额	坏账准备	计提比例(%)
1年以内(含1年)	208,063,553.84	10,403,177.69	5.00
1-2年	320,088.08	32,008.81	10.00
2-3年	416,655.22	124,996.57	30.00
3年以上	117,402.19	117,402.19	100.00
小 计	208,917,699.33	10,677,585.26	5.11

2023年12月31日

项 目	账面余额	坏账准备	计提比例(%)
1年以内(含1年)	175,380,653.74	8,769,032.69	5.00
1-2年	1,246,614.85	124,661.49	10.00
2-3年	3,700.00	1,110.00	30.00
3年以上	135,702.19	135,702.19	100.00
小 计	176,766,670.78	9,030,506.37	5.11

3. 报告期计提、收回或转回的坏账准备情况

(1) 报告期计提坏账准备情况

2025年度

种 类	期初数	本期变动金额				期末数
		计提	收回或转回	转销或核销	其他	
按单项计提坏账准备	-	-	-	-	-	-
按组合计提坏账准备	10,677,585.26	-3,314,999.95	-	-	-	7,362,585.31
小 计	10,677,585.26	-3,314,999.95	-	-	-	7,362,585.31

2024年度

种 类	期初数	本期变动金额				期末数
		计提	收回或转回	转销或核销	其他	
按单项计提坏账准备	-	-	-	-	-	-

种类	期初数	本期变动金额				期末数
		计提	收回或转回	转销或核销	其他	
按组合计提坏账准备	9,030,506.37	1,647,078.89	-	-	-	10,677,585.26
小计	9,030,506.37	1,647,078.89	-	-	-	10,677,585.26

2023 年度

种类	期初数	本期变动金额				期末数
		计提	收回或转回	转销或核销	其他	
按单项计提坏账准备	-	-	-	-	-	-
按组合计提坏账准备	4,509,756.22	4,700,669.71	-	179,919.56	-	9,030,506.37
小计	4,509,756.22	4,700,669.71	-	179,919.56	-	9,030,506.37

4. 报告期实际核销的应收账款情况

项目	2025 年度	2024 年度	2023 年度
实际核销的应收账款	-	-	179,919.56

5. 报告期各期末按欠款方归集的期末账面余额前五名的应收账款情况

2025 年 12 月 31 日

单位名称	应收账款账面余额	占应收账款期末账面余额合计数的比例 (%)	应收账款坏账准备期末数
华勤技术股份有限公司	30,381,517.23	22.02	1,523,904.53
深圳市华凯科技开发有限公司	27,923,878.93	20.24	1,396,193.95
龙旗电子（惠州）有限公司	19,617,488.93	14.22	980,874.45
深圳市普荣实业有限公司	13,047,776.86	9.46	652,388.84
A 公司	9,490,730.87	6.88	474,536.54
小计	100,461,392.82	72.82	5,027,898.31

2024 年 12 月 31 日

单位名称	应收账款账面余额	占应收账款期末账面余额合计数的比例 (%)	应收账款坏账准备期末数
龙旗电子（惠州）有限公司	70,195,155.69	33.60	3,509,757.78
华勤技术股份有限公司	24,614,671.76	11.78	1,231,681.24
深圳市华凯科技开发有限公司	20,075,239.99	9.61	1,003,762.00
深圳市普荣实业有限公司	15,460,252.84	7.40	773,012.64
B 公司	10,651,245.00	5.10	532,562.25
小计	140,996,565.28	67.49	7,050,775.91

2023 年 12 月 31 日

单位名称	应收账款账面余额	占应收账款期末账面余额合计数的比例 (%)	应收账款坏账准备期末数
深圳市普荣实业有限公司	33,199,845.01	18.78	1,665,993.82
龙旗电子（惠州）有限公司	31,923,831.59	18.06	1,596,191.58
A 公司	30,595,012.48	17.31	1,529,750.62
深圳市华凯科技开发有限公司	24,693,302.47	13.97	1,234,665.12
华勤技术股份有限公司	23,377,122.03	13.22	1,168,856.10
小 计	143,789,113.58	81.34	7,195,457.24

[注 1] 华勤技术股份有限公司指东莞华贝电子科技有限公司、上海勤允电子科技有限公司、南昌勤胜电子科技有限公司及南昌华勤电子科技有限公司。

[注 2] 深圳市普荣实业有限公司指深圳市普荣实业有限公司及 HongKong Evergrow Industrial Co., Ltd.。

[注 3] A 公司指 A 公司同一集团项下的公司。

[注 4] 按照同一控制下口径合并计算原则，华勤技术股份有限公司、深圳市普荣实业有限公司和 A 公司在本附注“合并财务报表项目注释—应收账款”、“母公司财务报表重要项目注释—应收账款”中披露的余额包含其同一控制下的关联方。

6. 外币应收账款情况详见本附注“合并财务报表项目注释——外币货币性项目”之说明。

7. 抵押、质押、查封、冻结、扣押等所有权或使用权受限的应收账款详见本附注“合并财务报表项目注释——所有权或使用权受到限制的资产”之说明。

(四) 应收款项融资

1. 明细情况

项 目	2025.12.31	2024.12.31	2023.12.31
银行承兑汇票	10,118,458.76	7,782,894.20	1,244,193.33
数字化债权凭证	9,660,080.60	-	-
合 计	19,778,539.36	7,782,894.20	1,244,193.33

2. 按坏账计提方法分类披露

2025 年 12 月 31 日

种 类	账面余额		坏账准备		账面价值
	金额	比例 (%)	金额	计提比例 (%)	

种类	账面余额		坏账准备		账面价值
	金额	比例(%)	金额	计提比例(%)	
按单项计提坏账准备	-	-	-	-	-
按组合计提坏账准备	19,778,539.36	100.00	483,004.03	2.44	19,295,535.33
其中：银行承兑汇票	10,118,458.76	51.16	-	-	10,118,458.76
数字化债权凭证	9,660,080.60	48.84	483,004.03	5.00	9,177,076.57
合计	19,778,539.36	100.00	483,004.03	2.44	19,295,535.33

2024年12月31日

种类	账面余额		坏账准备		账面价值
	金额	比例(%)	金额	计提比例(%)	
按单项计提坏账准备	-	-	-	-	-
按组合计提坏账准备	7,782,894.20	100.00	-	-	7,782,894.20
其中：银行承兑汇票	7,782,894.20	100.00	-	-	7,782,894.20
合计	7,782,894.20	100.00	-	-	7,782,894.20

2023年12月31日

种类	账面余额		坏账准备		账面价值
	金额	比例(%)	金额	计提比例(%)	
按单项计提坏账准备	-	-	-	-	-
按组合计提坏账准备	1,244,193.33	100.00	-	-	1,244,193.33
其中：银行承兑汇票	1,244,193.33	100.00	-	-	1,244,193.33
合计	1,244,193.33	100.00	-	-	1,244,193.33

报告期各期末按组合计提坏账准备的应收款项融资

组合计提项目：数字化债权凭证

项目	账面余额	坏账准备	计提比例(%)
1年以内(含1年)	9,660,080.60	483,004.03	5.00

注：公司将管理业务模式为收取合同现金流及出售转让兼有的银行承兑汇票划分为以公允价值计量且其变动计入其他综合收益的金融资产。本公司按照整个存续期预期信用损失计量坏账准备。本公司认为所持有的银行承兑汇票不存在重大的信用风险，不会因银行违约而产生重大损失，故未计提信用减值准备。

3. 报告期计提、收回或转回的坏账准备情况

报告期计提坏账准备情况

2025 年度

种 类	期初数	本期变动金额				期末数
		计提	收回或转回	转销或核销	其他	
按单项计提坏账准备	-	-	-	-	-	-
按组合计提坏账准备	-	483,004.03	-	-	-	483,004.03
小 计	-	483,004.03	-	-	-	483,004.03

4. 报告期各期末公司应收款项融资质押情况详见本附注“合并财务报表项目注释——所有权或使用权受到限制的资产”之说明。

5. 报告期各期末公司已背书或者贴现且在资产负债表日尚未到期的应收款项融资

项 目	2025.12.31	2024.12.31	2023.12.31
银行承兑汇票	87,423,565.70	99,484,010.03	42,453,680.14
数字化债权凭证	36,210,466.12	-	-
小 计	123,634,031.82	99,484,010.03	42,453,680.14

6. 报告期无实际核销的应收款项融资。

7. 应收款项融资报告期增减变动及公允价值变动情况

2025 年度

项 目	期初数	本期成本变动	本期公允价值变动	期末数
银行承兑汇票	7,782,894.20	2,335,564.56	-	10,118,458.76
数字化债权凭证	-	9,660,080.60	-	9,660,080.60
合 计	7,782,894.20	11,995,645.16	-	19,778,539.36

续上表：

项 目	期初成本	期末成本	累计公允价值变动	累计在其他综合收益中确认的损失准备
银行承兑汇票	7,782,894.20	10,118,458.76	-	-
数字化债权凭证	-	9,660,080.60	-	-
合 计	7,782,894.20	19,778,539.36	-	-

2024 年度

项 目	期初数	本期成本变动	本期公允价值变动	期末数
银行承兑汇票	1,244,193.33	6,538,700.87	-	7,782,894.20

续上表：

项 目	期初成本	期末成本	累计公允价值变动	累计在其他综合收益中确认的损失准备
银行承兑汇票	1,244,193.33	7,782,894.20	-	-

2023 年度

项 目	期初数	本期成本变动	本期公允价值变动	期末数
银行承兑汇票	2,373,694.31	-1,129,500.98	-	1,244,193.33

续上表：

项 目	期初成本	期末成本	累计公允价值变动	累计在其他综合收益中确认的损失准备
银行承兑汇票	2,373,694.31	1,244,193.33	-	-

8. 因金融资产转移而终止确认的应收款项融资情况详见本附注“与金融工具相关的风险——金融资产转移”之说明。

(五) 预付款项

1. 账龄分析

2025 年 12 月 31 日

账 龄	期末数	比例 (%)
1年以内	2,036,988.62	100.00

2024 年 12 月 31 日

账 龄	期末数	比例 (%)
1年以内	2,717,673.89	91.61
1-2年	245,483.68	8.27
2-3年	3,500.00	0.12
合 计	2,966,657.57	100.00

2023 年 12 月 31 日

账 龄	期末数	比例 (%)
1年以内	2,550,327.48	91.08

账龄	期末数	比例(%)
1-2年	249,840.62	8.92
合计	2,800,168.10	100.00

2. 按预付对象归集的期末数前五名的预付款情况

2025年12月31日

单位名称	期末数	占预付款项期末合计数的比例(%)
国网江苏省电力有限公司无锡供电分公司	764,136.00	37.51
上海小数点化学材料有限公司	584,500.00	28.69
SOITEC MICROELECTRONICS SINGAPORE PTE. LTD.	447,342.50	21.96
SAWNICS Inc.	81,931.19	4.02
天津市恩迪西商贸有限公司	39,098.00	1.92
小计	1,917,007.69	94.10

2024年12月31日

单位名称	期末数	占预付款项期末合计数的比例(%)
盐城市振弘电子材料厂	908,037.00	30.61
Evatec AG	510,376.40	17.20
国网江苏省电力有限公司无锡供电分公司	500,313.75	16.86
无锡市思福易半导体设备有限公司	229,745.00	7.74
上海卓晶半导体科技有限公司	211,973.60	7.15
小计	2,360,445.75	79.56

2023年12月31日

单位名称	期末数	占预付款项期末合计数的比例(%)
无锡市思福易半导体设备有限公司	454,445.00	16.23
国网江苏省电力有限公司无锡供电分公司	427,190.10	15.26
WESI Technology Limited	376,661.59	13.45
TOKYO SEMITSU CO., LTD	339,439.88	12.12
天津市恩迪西商贸有限公司	232,667.00	8.31
小计	1,830,403.57	65.37

3. 截至 2025 年 12 月 31 日无账龄超过 1 年且金额重大的预付款项。
4. 报告期各期末未发现预付款项存在明显减值迹象，故未计提减值准备。

(六) 其他应收款

1. 明细情况

2025 年 12 月 31 日

项 目	账面余额	坏账准备	账面价值
其他应收款	8,698,008.80	1,280,479.40	7,417,529.40

2024 年 12 月 31 日

项 目	账面余额	坏账准备	账面价值
其他应收款	17,493,468.80	1,460,319.24	16,033,149.56

2023 年 12 月 31 日

项 目	账面余额	坏账准备	账面价值
其他应收款	10,289,014.80	548,966.58	9,740,048.22

2. 其他应收款

(1) 按性质分类披露账面余额

款项性质	2025.12.31	2024.12.31	2023.12.31
押金保证金	8,698,008.80	17,484,468.80	10,289,014.80
其他	-	9,000.00	-
小 计	8,698,008.80	17,493,468.80	10,289,014.80

(2) 按账龄披露账面余额

账 龄	2025.12.31	2024.12.31	2023.12.31
1 年以内(含 1 年)	4,513,300.00	7,264,300.00	10,095,738.00
1-2 年	1,505,300.00	10,035,892.00	142,516.80
2-3 年	2,535,892.00	142,516.80	29,760.00
3 年以上	143,516.80	50,760.00	21,000.00
小 计	8,698,008.80	17,493,468.80	10,289,014.80

截至 2025 年 12 月 31 日无账龄超过三年的单项金额重大的其他应收款。

(3) 按坏账计提方法分类披露

2025年12月31日

种类	账面余额		坏账准备		账面价值
	金额	比例(%)	金额	计提比例(%)	
按单项计提坏账准备	-	-	-	-	-
按组合计提坏账准备	8,698,008.80	100.00	1,280,479.40	14.72	7,417,529.40
其中：账龄组合	8,698,008.80	100.00	1,280,479.40	14.72	7,417,529.40
合计	8,698,008.80	100.00	1,280,479.40	14.72	7,417,529.40

2024年12月31日

种类	账面余额		坏账准备		账面价值
	金额	比例(%)	金额	计提比例(%)	
按单项计提坏账准备	-	-	-	-	-
按组合计提坏账准备	17,493,468.80	100.00	1,460,319.24	8.35	16,033,149.56
其中：账龄组合	17,493,468.80	100.00	1,460,319.24	8.35	16,033,149.56
合计	17,493,468.80	100.00	1,460,319.24	8.35	16,033,149.56

2023年12月31日

种类	账面余额		坏账准备		账面价值
	金额	比例(%)	金额	计提比例(%)	
按单项计提坏账准备	-	-	-	-	-
按组合计提坏账准备	10,289,014.80	100.00	548,966.58	5.34	9,740,048.22
其中：账龄组合	10,289,014.80	100.00	548,966.58	5.34	9,740,048.22
合计	10,289,014.80	100.00	548,966.58	5.34	9,740,048.22

2) 报告期各期末按组合计提坏账准备的其他应收款

组合计提项目：账龄组合

2025年12月31日

项目	账面余额	坏账准备	计提比例(%)
1年以内(含1年)	4,513,300.00	225,665.00	5.00
1-2年	1,505,300.00	150,530.00	10.00
2-3年	2,535,892.00	760,767.60	30.00
3年以上	143,516.80	143,516.80	100.00

项 目	账面余额	坏账准备	计提比例(%)
小 计	8,698,008.80	1,280,479.40	14.72

2024年12月31日

项 目	账面余额	坏账准备	计提比例(%)
1年以内(含1年)	7,264,300.00	363,215.00	5.00
1-2年	10,035,892.00	1,003,589.20	10.00
2-3年	142,516.80	42,755.04	30.00
3年以上	50,760.00	50,760.00	100.00
小 计	17,493,468.80	1,460,319.24	8.35

2023年12月31日

项 目	账面余额	坏账准备	计提比例(%)
1年以内(含1年)	10,095,738.00	504,786.90	5.00
1-2年	142,516.80	14,251.68	10.00
2-3年	29,760.00	8,928.00	30.00
3年以上	21,000.00	21,000.00	100.00
小 计	10,289,014.80	548,966.58	5.34

3) 按预期信用损失一般模型计提坏账准备

2025年度

坏账准备	第一阶段	第二阶段	第三阶段	小 计
	未来12个月预期信用损失	整个存续期预期信用损失(未发生信用减值)	整个存续期预期信用损失(已发生信用减值)	
期初数	1,460,319.24	-	-	1,460,319.24
期初数在本期				
--转入第二阶段	-	-	-	-
--转入第三阶段	-	-	-	-
--转回第二阶段	-	-	-	-
--转回第一阶段	-	-	-	-
本期计提	-179,839.84	-	-	-179,839.84
本期转回	-	-	-	-
本期转销	-	-	-	-

坏账准备	第一阶段	第二阶段	第三阶段	小 计
	未来 12 个月预期信用损失	整个存续期预期信用损失(未发生信用减值)	整个存续期预期信用损失(已发生信用减值)	
本期核销	-	-	-	-
其他变动	-	-	-	-
期末数	1,280,479.40	-	-	1,280,479.40

2024 年度

坏账准备	第一阶段	第二阶段	第三阶段	小 计
	未来 12 个月预期信用损失	整个存续期预期信用损失(未发生信用减值)	整个存续期预期信用损失(已发生信用减值)	
期初数	548,966.58	-	-	548,966.58
期初数在本期				
—转入第二阶段	-	-	-	-
—转入第三阶段	-	-	-	-
—转回第二阶段	-	-	-	-
—转回第一阶段	-	-	-	-
本期计提	911,352.66	-	-	911,352.66
本期转回	-	-	-	-
本期转销	-	-	-	-
本期核销	-	-	-	-
其他变动	-	-	-	-
期末数	1,460,319.24	-	-	1,460,319.24

2023 年度

坏账准备	第一阶段	第二阶段	第三阶段	小 计
	未来 12 个月预期信用损失	整个存续期预期信用损失(未发生信用减值)	整个存续期预期信用损失(已发生信用减值)	
期初数	145,989.76	-	-	145,989.76
期初数在本期				
—转入第二阶段	-	-	-	-
—转入第三阶段	-	-	-	-
—转回第二阶段	-	-	-	-

坏账准备	第一阶段	第二阶段	第三阶段	小 计
	未来 12 个月预期信用损失	整个存续期预期信用损失(未发生信用减值)	整个存续期预期信用损失(已发生信用减值)	
一转回第一阶段	-	-	-	-
本期计提	407,816.82	-	-	407,816.82
本期转回	-	-	-	-
本期转销	-	-	-	-
本期核销	-	-	-	-
其他变动	-4,840.00	-	-	-4,840.00
期末数	548,966.58	-	-	548,966.58

①各阶段划分依据和坏账准备计提比例说明：

各阶段划分依据详见本附注“主要会计政策和会计估计——金融工具”中“金融工具的减值”之说明。

公司报告期各期末其他应收款坏账准备计提比例如下：

项 目	第一阶段计提比例(%)	第二阶段计提比例(%)	第三阶段计提比例(%)
2025.12.31	14.72	-	-
2024.12.31	8.35	-	-
2023.12.31	5.34	-	-

②报告期坏账准备计提以及评估金融工具的信用风险是否显著增加的依据

用以确定报告期坏账准备计提金额以及评估金融工具的信用风险自初始确认后是否已显著增加等事项所采用的输入值、假设等信息详见本附注“与金融工具相关的风险——金融工具产生的各类风险”中“信用风险”之说明。

(4) 报告期计提、收回或转回的坏账准备情况

1) 报告期计提坏账准备情况

2025 年度

种 类	期初数	本期变动金额				期末数
		计提	收回或转回	转销或核销	其他	
按单项计提坏账准备	-	-	-	-	-	-
按组合计提坏账准备	1,460,319.24	-179,839.84	-	-	-	1,280,479.40

种类	期初数	本期变动金额				期末数
		计提	收回或转回	转销或核销	其他	
小计	1,460,319.24	-179,839.84	-	-	-	1,280,479.40

2024 年度

种类	期初数	本期变动金额				期末数
		计提	收回或转回	转销或核销	其他	
按单项计提坏账准备	-	-	-	-	-	-
按组合计提坏账准备	548,966.58	911,352.66	-	-	-	1,460,319.24
小计	548,966.58	911,352.66	-	-	-	1,460,319.24

2023 年度

种类	期初数	本期变动金额				期末数
		计提	收回或转回	转销或核销	其他	
按单项计提坏账准备	-	-	-	-	-	-
按组合计提坏账准备	145,989.76	407,816.82	-	-	-4,840.00	548,966.58
小计	145,989.76	407,816.82	-	-	-4,840.00	548,966.58

(5) 报告期各期末按欠款方归集的期末账面余额前五名的其他应收款情况

2025 年 12 月 31 日

单位名称	款项的性质	期末账面余额	账龄	占其他应收款期末账面余额合计数的比例(%)	坏账准备期末数
芯鑫融资租赁有限责任公司	押金保证金	4,475,000.00	1 年以内	51.45	223,750.00
		1,500,000.00	1-2 年	17.25	150,000.00
		2,500,000.00	2-3 年	28.74	750,000.00
深圳市新美达产业发展有限公司	押金保证金	142,516.80	3 年以上	1.64	142,516.80
上海欧西码服装设备有限公司	房租押金	35,892.00	2-3 年	0.41	10,767.60
陕西昇昱不动产运营管理有限公司	押金保证金	27,900.00	1 年以内	0.32	1,395.00
无锡太湖城传感信息中心发展有限公司	房租押金	10,400.00	1 年以内	0.12	520.00
小计		8,691,708.80		99.93	1,278,949.40

2024年12月31日

单位名称	款项的性质	期末账面余额	账龄	占其他应收款期末 账面余额合计数的 比例(%)	坏账准备期末数
芯鑫融资租赁有限责 任公司	押金保证金	3,000,000.00	1年以内	17.15	150,000.00
		10,000,000.00	1-2年	57.16	1,000,000.00
中关村科技租赁股份 有限公司	押金保证金	2,250,000.00	1年以内	12.86	112,500.00
浙江浙银金融租赁股 份有限公司	押金保证金	2,000,000.00	1年以内	11.43	100,000.00
深圳市新美达产业发 展有限公司	押金保证金	142,516.80	2-3年	0.81	42,755.04
上海欧西码服装设备 有限公司	押金保证金	35,892.00	1-2年	0.21	3,589.20
小计		17,428,408.80		99.62	1,408,844.24

2023年12月31日

单位名称	款项的性质	期末账面余额	账龄	占其他应收款期末 账面余额合计数的 比例(%)	坏账准备期末数
芯鑫融资租赁有限责 任公司	押金保证金	10,000,000.00	1年以内	97.19	500,000.00
深圳市新美达产业发 展有限公司	押金保证金	142,516.80	1-2年	1.39	14,251.68
上海欧西码服装设备 有限公司	押金保证金	85,738.00	1年以内	0.83	4,286.90
陕西昇显不动产运营 管理有限公司	押金保证金	29,760.00	2-3年	0.29	8,928.00
无锡滨凯园区管理服 务有限公司	押金保证金	20,000.00	3年以上	0.19	20,000.00
小计		10,278,014.80		99.89	547,466.58

(七) 存货

1. 明细情况

2025年12月31日

项目	账面余额	存货跌价准备	账面价值
原材料	59,925,263.34	21,406,923.94	38,518,339.40
自制半成品	11,434,196.41	2,414,433.20	9,019,763.21
库存商品	299,046,803.13	153,850,462.49	145,196,340.64
在制品	38,232,795.12	2,248,215.48	35,984,579.64

项 目	账面余额	存货跌价准备	账面价值
发出商品	2,158,114.51	108,590.74	2,049,523.77
合 计	410,797,172.51	180,028,625.85	230,768,546.66

2024年12月31日

项 目	账面余额	存货跌价准备	账面价值
原材料	57,761,973.41	20,100,136.76	37,661,836.65
自制半成品	13,911,351.51	2,361,514.25	11,549,837.26
库存商品	255,888,573.24	166,331,480.43	89,557,092.81
在制品	33,939,254.32	1,490,731.93	32,448,522.39
发出商品	4,663,857.10	205,013.49	4,458,843.61
合 计	366,165,009.58	190,488,876.86	175,676,132.72

2023年12月31日

项 目	账面余额	存货跌价准备	账面价值
原材料	70,291,560.10	18,497,508.30	51,794,051.80
自制半成品	10,473,264.17	3,581,914.62	6,891,349.55
库存商品	284,547,289.22	160,477,410.19	124,069,879.03
在制品	36,042,000.38	11,390,132.91	24,651,867.47
发出商品	3,193,296.98	694,254.23	2,499,042.75
合 计	404,547,410.85	194,641,220.25	209,906,190.60

2. 存货跌价准备和合同履约成本减值准备

(1) 增减变动情况

2025年度

类 别	期初数	本期增加		本期减少		期末数
		计提	其他	转回或转销	其他	
原材料	20,100,136.76	4,839,602.91	-	3,532,815.73	-	21,406,923.94
自制半成品	2,361,514.25	1,320,755.26	-	1,267,836.31	-	2,414,433.20
库存商品	166,331,480.43	25,359,229.15	-	37,840,247.09	-	153,850,462.49
在制品	1,490,731.93	2,116,031.50	-	1,358,547.95	-	2,248,215.48
发出商品	205,013.49	108,590.74	-	205,013.49	-	108,590.74
小 计	190,488,876.86	33,744,209.56	-	44,204,460.57	-	180,028,625.85

2024 年度

类别	期初数	本期增加		本期减少		期末数
		计提	其他	转回或转销	其他	
原材料	18,497,508.30	6,281,954.22	-	4,679,325.76	-	20,100,136.76
自制半成品	3,581,914.62	1,402,199.67	-	2,622,600.04	-	2,361,514.25
库存商品	160,477,410.19	44,223,873.61	-	38,369,803.37	-	166,331,480.43
在制品	11,390,132.91	1,471,827.13	-	11,371,228.11	-	1,490,731.93
发出商品	694,254.23	200,598.57	-	689,839.31	-	205,013.49
小计	194,641,220.25	53,580,453.20	-	57,732,796.59	-	190,488,876.86

2023 年度

类别	期初数	本期增加		本期减少		期末数
		计提	其他	转回或转销	其他	
原材料	13,635,809.18	7,898,607.21	-	3,036,908.09	-	18,497,508.30
自制半成品	1,648,018.28	2,935,095.92	-	1,001,199.58	-	3,581,914.62
库存商品	120,304,539.87	71,431,337.20	-	31,258,466.88	-	160,477,410.19
在制品	18,285,233.45	11,375,652.90	-	18,270,753.44	-	11,390,132.91
发出商品	6,362.04	694,254.23	-	6,362.04	-	694,254.23
小计	153,879,962.82	94,334,947.46	-	53,573,690.03	-	194,641,220.25

(2) 报告期计提、转回情况说明

2025 年度

类别	确定可变现净值的具体依据	本期转回或转销存货跌价准备和合同履约成本减值准备的原因
原材料、自制半成品、在制品、库存商品、发出商品	可变现净值按存货的近期订单价格或估计售价减去至完工时估计将要发生的成本、估计的销售费用以及相关税费后的金额确定。在确定存货的可变现净值时，以取得的确凿证据为基础，同时考虑持有存货的目的。本期期末存货项目的估计售价为截至资产负债表日市场公开报价。	领用、销售

2024 年度

类别	确定可变现净值的具体依据	本期转回或转销存货跌价准备和合同履约成本减值准备的原因
原材料、自制半成品、在制品、库存商品、发出商品	可变现净值按存货的近期订单价格或估计售价减去至完工时估计将要发生的成本、估计的销售费用以及相关税费后	领用、销售

类别	确定可变现净值的具体依据	本期转回或转销存货跌价准备和合同履约成本减值准备的原因
品	的金额确定。在确定存货的可变现净值时，以取得的确凿证据为基础，同时考虑持有存货的目的。本期期末存货项目的估计售价为截至资产负债表日市场公开报价。	

2023 年度

类别	确定可变现净值的具体依据	本期转回或转销存货跌价准备和合同履约成本减值准备的原因
原材料、自制半成品、在制品、库存商品、发出商品	可变现净值按存货的近期订单价格或估计售价减去至完工时估计将要发生的成本、估计的销售费用以及相关税费后的金额确定。在确定存货的可变现净值时，以取得的确凿证据为基础，同时考虑持有存货的目的。本期期末存货项目的估计售价为截至资产负债表日市场公开报价。	领用、销售

(八) 其他流动资产

2025 年 12 月 31 日

项目	账面余额	减值准备	账面价值
待抵扣税金	5,103,280.13	-	5,103,280.13
上市费用	2,771,698.11	-	2,771,698.11
待摊费用	158,537.21	-	158,537.21
合计	8,033,515.45	-	8,033,515.45

2024 年 12 月 31 日

项目	账面余额	减值准备	账面价值
待抵扣税金	2,494,437.81	-	2,494,437.81
上市费用	450,000.00	-	450,000.00
待摊费用	220,661.60	-	220,661.60
合计	3,165,099.41	-	3,165,099.41

2023 年 12 月 31 日

项目	账面余额	减值准备	账面价值
待抵扣税金	618,704.24	-	618,704.24

(九) 长期股权投资

1. 明细情况

2025年12月31日

项目	账面余额	减值准备	账面价值
对联营企业投资	19,534,095.54	-	19,534,095.54

2024年12月31日

项目	账面余额	减值准备	账面价值
对联营企业投资	24,548,056.97	-	24,548,056.97

2023年12月31日

项目	账面余额	减值准备	账面价值
对联营企业投资	26,889,045.16	-	26,889,045.16

2. 对联营企业的投资

2025年度

被投资单位	期初数	减值准备 期初数	本期变动			
			追加投资	减少投资	权益法下确认 的投资损益	其他综合 收益变动
苏州达波新材料科技有限公司	24,548,056.97	-	-	-	-5,013,961.43	-

续上表:

被投资单位	本期变动				期末数	减值准备 期末数
	其他权益变动	宣告发放现 金股利或利润	计提减 值准备	其他		
苏州达波新材料科技有限公司	-	-	-	-	19,534,095.54	-

2024年度

被投资单位	期初数	减值准备 期初数	本期变动			
			追加投资	减少投资	权益法下确认 的投资损益	其他综合 收益变动
苏州达波新材料科技有限公司	26,889,045.16	-	-	-	-2,340,988.19	-

续上表:

被投资单位	本期变动				期末数	减值准备 期末数
	其他权益变动	宣告发放现 金股利或利润	计提减 值准备	其他		

被投资单位	本期变动				期末数	减值准备 期末数
	其他权益变动	宣告发放现金股利或利润	计提减值准备	其他		
苏州达波新材料科技有限公司	-	-	-	-	24,548,056.97	-

2023 年度

被投资单位	期初数	减值准备 期初数	本期变动			
			追加投资	减少投资	权益法下确认的投资损益	其他综合收益变动
苏州达波新材料科技有限公司	-	-	3,691,018.53	-	-245,792.15	-

续上表：

被投资单位	本期变动				期末数	减值准备 期末数
	其他权益变动	宣告发放现金股利或利润	计提减值准备	其他		
苏州达波新材料科技有限公司	23,443,818.78	-	-	-	26,889,045.16	-

3. 长期股权投资减值测试情况说明

报告期各期末未发现长期股权投资存在明显减值迹象，故未计提减值准备。

(十) 其他权益工具投资

1. 明细情况

2025年度

项目名称	期初数	本期增减变动				
		追加投资	减少投资	本期计入其他综合收益的利得	本期计入其他综合收益的损失	其他
上海凡麒微电子有限公司	697,700.00	-	-	-	-	-

续上表：

项目名称	期末数	本期确认的股利收入	累计计入其他综合收益的利得	累计计入其他综合收益的损失	指定为以公允价值计量且其变动计入其他综合收益的原因
上海凡麒微电子有限公司	697,700.00	-	-	-	-

2024年度

项目名称	期初数	本期增减变动				
		追加投资	减少投资	本期计入其他综合收益的利得	本期计入其他综合收益的损失	其他
上海凡麒微电子有限公司	697,700.00	-	-	-	-	-

续上表:

项目名称	期末数	本期确认的股利收入	累计计入其他综合收益的利得	累计计入其他综合收益的损失	指定为以公允价值计量且其变动计入其他综合收益的原因
上海凡麒微电子有限公司	697,700.00	-	-	-	-

2023年度

项目名称	期初数	本期增减变动				
		追加投资	减少投资	本期计入其他综合收益的利得	本期计入其他综合收益的损失	其他
上海凡麒微电子有限公司	697,700.00	-	-	-	-	-

续上表:

项目名称	期末数	本期确认的股利收入	累计计入其他综合收益的利得	累计计入其他综合收益的损失	指定为以公允价值计量且其变动计入其他综合收益的原因
上海凡麒微电子有限公司	697,700.00	-	-	-	-

(十一) 固定资产

1. 明细情况

项目	2025. 12. 31	2024. 12. 31	2023. 12. 31
固定资产	862,488,572.15	928,584,358.45	1,028,529,003.13

2. 固定资产

(1) 明细情况

2025 年度

项目	房屋建筑物	机器设备	运输设备	电子及其他设备	合计
----	-------	------	------	---------	----

项 目	房屋建筑物	机器设备	运输设备	电子及其他设备	合 计
(1)账面原值					
1)期初数	80,316,448.64	1,305,092,144.34	3,777,270.75	52,064,951.30	1,441,250,815.03
2)本期增加	-	57,818,826.97	317,911.51	1,958,808.36	60,095,546.84
①购置	-	692,982.30	317,911.51	1,054,985.18	2,065,878.99
②在建工程转入	-	57,125,844.67	-	903,823.18	58,029,667.85
3)本期减少	809,824.00	24,358.97	97,438.12	524,042.18	1,455,663.27
①处置或报废	809,824.00	24,358.97	97,438.12	524,042.18	1,455,663.27
4)期末数	79,506,624.64	1,362,886,612.34	3,997,744.14	53,499,717.48	1,499,890,698.60
(2)累计折旧					
1)期初数	25,806,818.38	442,604,676.54	2,998,571.03	32,989,886.58	504,399,952.53
2)本期增加	3,132,692.16	114,272,572.91	136,036.99	6,425,252.49	123,966,554.55
①计提	3,132,692.16	114,272,572.91	136,036.99	6,425,252.49	123,966,554.55
3)本期减少	728,841.60	21,923.07	87,694.31	448,133.21	1,286,592.19
①处置或报废	728,841.60	21,923.07	87,694.31	448,133.21	1,286,592.19
4)期末数	28,210,668.94	556,855,326.38	3,046,913.71	38,967,005.86	627,079,914.89
(3)减值准备					
1)期初数	-	8,047,067.94	-	219,436.11	8,266,504.05
2)本期增加	-	2,008,680.55	-	47,026.96	2,055,707.51
①计提	-	2,008,680.55	-	47,026.96	2,055,707.51
3)本期减少	-	-	-	-	-
4)期末数	-	10,055,748.49	-	266,463.07	10,322,211.56
(4)账面价值					
1)期末账面价值	51,295,955.70	795,975,537.47	950,830.43	14,266,248.55	862,488,572.15
2)期初账面价值	54,509,630.26	854,440,399.86	778,699.72	18,855,628.61	928,584,358.45

2024 年度

项 目	房屋建筑物	机器设备	运输设备	电子及其他设备	合 计
(1)账面原值					
1)期初数	80,316,448.64	1,283,225,792.17	3,428,512.52	50,290,636.40	1,417,261,389.73
2)本期增加	-	25,229,184.01	481,298.23	1,903,372.97	27,613,855.21

项 目	房屋建筑物	机器设备	运输设备	电子及其他设备	合 计
①购置	-	-	481,298.23	270,803.01	752,101.24
②在建工程转入	-	25,229,184.01	-	1,632,569.96	26,861,753.97
3) 本期减少	-	3,362,831.84	132,540.00	129,058.07	3,624,429.91
①处置或报废	-	3,362,831.84	132,540.00	129,058.07	3,624,429.91
4) 期末数	80,316,448.64	1,305,092,144.34	3,777,270.75	52,064,951.30	1,441,250,815.03
(2) 累计折旧					
1) 期初数	21,965,785.66	331,531,892.08	2,970,852.55	25,830,972.00	382,299,502.29
2) 本期增加	3,841,032.72	111,829,421.66	153,784.48	7,271,426.12	123,095,664.98
①计提	3,841,032.72	111,829,421.66	153,784.48	7,271,426.12	123,095,664.98
3) 本期减少	-	756,637.20	126,066.00	112,511.54	995,214.74
①处置或报废	-	756,637.20	126,066.00	112,511.54	995,214.74
4) 期末数	25,806,818.38	442,604,676.54	2,998,571.03	32,989,886.58	504,399,952.53
(3) 减值准备					
1) 期初数	-	6,241,148.40	-	191,735.91	6,432,884.31
2) 本期增加	-	1,805,919.54	-	27,700.20	1,833,619.74
①计提	-	1,805,919.54	-	27,700.20	1,833,619.74
3) 本期减少	-	-	-	-	-
①处置或报废	-	-	-	-	-
4) 期末数	-	8,047,067.94	-	219,436.11	8,266,504.05
(4) 账面价值					
1) 期末账面价值	54,509,630.26	854,440,399.86	778,699.72	18,855,628.61	928,584,358.45
2) 期初账面价值	58,350,662.98	945,452,751.69	457,659.97	24,267,928.49	1,028,529,003.13

2023 年度

项 目	房屋建筑物	机器设备	运输设备	电子及其他设备	合 计
(1) 账面原值					
1) 期初数	80,316,448.64	1,212,616,398.01	3,976,959.27	51,376,265.07	1,348,286,070.99
2) 本期增加	-	87,655,580.11	-	3,223,813.65	90,879,393.76
①购置	-	130,248.99	-	706,114.56	836,363.55
②在建工程转入	-	79,143,012.53	-	2,517,699.09	81,660,711.62

项 目	房屋建筑物	机器设备	运输设备	电子及其他设备	合 计
③合并范围变更	-	8,382,318.59	-	-	8,382,318.59
3) 本期减少	-	17,046,185.95	548,446.75	4,309,442.32	21,904,075.02
①处置或报废	-	17,046,185.95	256,037.00	4,238,994.43	21,541,217.38
②合并范围变更	-	-	292,409.75	70,447.89	362,857.64
4) 期末数	80,316,448.64	1,283,225,792.17	3,428,512.52	50,290,636.40	1,417,261,389.73
(2) 累计折旧					
1) 期初数	18,124,752.94	226,461,018.70	2,907,428.20	19,672,111.93	267,165,311.77
2) 本期增加	3,841,032.72	108,874,401.89	381,580.65	7,923,307.09	121,020,322.35
①计提	3,841,032.72	107,986,011.93	381,580.65	7,923,307.09	120,131,932.39
②合并范围变更	-	888,389.96	-	-	888,389.96
3) 本期减少	-	3,803,528.51	318,156.30	1,764,447.02	5,886,131.83
①处置或报废	-	3,803,528.51	230,433.30	1,740,574.38	5,774,536.19
②合并范围变更	-	-	87,723.00	23,872.64	111,595.64
4) 期末数	21,965,785.66	331,531,892.08	2,970,852.55	25,830,972.00	382,299,502.29
(3) 减值准备					
1) 期初数	-	3,223,555.35	-	96,499.39	3,320,054.74
2) 本期增加	-	3,017,593.05	-	95,236.52	3,112,829.57
①计提	-	3,017,593.05	-	95,236.52	3,112,829.57
3) 本期减少	-	-	-	-	-
4) 期末数	-	6,241,148.40	-	191,735.91	6,432,884.31
(4) 账面价值					
1) 期末账面价值	58,350,662.98	945,452,751.69	457,659.97	24,267,928.49	1,028,529,003.13
2) 期初账面价值	62,191,695.70	982,931,823.96	1,069,531.07	31,607,653.75	1,077,800,704.48

(2) 固定资产减值测试情况说明

可收回金额按公允价值减去处置费用后的净额确定

2025年12月31日

项 目	账面价值	可收回金额	减值金额	公允价值和 处置费用的 确定方式	关键参数	关键参数的确定依 据
机器设备	22,104,488.43	20,321,924.47	2,008,680.55	公允价值:采	市场价	市场价格:通过市

项目	账面价值	可收回金额	减值金额	公允价值和处置费用的确定方式	关键参数	关键参数的确定依据
电子设备及其他	554,817.25	764,909.29	47,026.96	用市场法确认。处置费用:包括产权交易费、交易税费。	格、产权交易费率、交易税费。	场数据、历史记录确定。 产权交易费率:关于产权交易费的有关规定结合资产规模确定。 交易税费:根据相关税务政策。
小计	22,659,305.68	21,086,833.76	2,055,707.51			

2024年12月31日

项目	账面价值	可收回金额	减值金额	公允价值和处置费用的确定方式	关键参数	关键参数的确定依据
机器设备	20,721,091.41	18,922,477.25	1,805,919.54	公允价值:采用市场法确认。处置费用:包括产权交易费、交易税费。	市场价格、产权交易费率、交易税费。	市场价格:通过市场数据、历史记录确定。 产权交易费率:关于产权交易费的有关规定结合资产规模确定。 交易税费:根据相关税务政策。
电子设备及其他	550,380.66	669,651.56	27,700.20			
小计	21,271,472.07	19,592,128.81	1,833,619.74			

2023年12月31日

项目	账面价值	可收回金额	减值金额	公允价值和处置费用的确定方式	关键参数	关键参数的确定依据
机器设备	18,735,130.86	15,850,565.75	3,017,593.05	公允价值:采用市场法确认。处置费用:包括产权交易费、交易税费。	市场价格、产权交易费率、交易税费。	市场价格:通过市场数据、历史记录确定。 产权交易费率:关于产权交易费的有关规定结合资产规模确定。 交易税费:根据相关税务政策。
电子设备及其他	726,263.06	685,117.20	95,236.52			
小计	19,461,393.92	16,535,682.95	3,112,829.57			

(3) 暂时闲置的固定资产

2025年12月31日

类别	账面原值	累计折旧	减值准备	账面价值	备注
机器设备	79,163,569.98	40,258,161.95	10,055,748.49	28,849,659.54	-
电子设备及其他	5,635,850.95	4,479,814.18	266,463.07	889,573.70	-
小计	84,799,420.93	44,737,976.13	10,322,211.56	29,739,233.24	

2024年12月31日

类别	账面原值	累计折旧	减值准备	账面价值	备注
机器设备	73,507,725.42	31,830,641.62	8,047,067.93	33,630,015.87	-
电子设备及其他	5,053,117.96	3,819,698.63	219,436.12	1,013,983.21	-
小计	78,560,843.38	35,650,340.25	8,266,504.05	34,643,999.08	

2023年12月31日

类别	账面原值	累计折旧	减值准备	账面价值	备注
机器设备	54,275,622.04	16,664,310.41	6,241,148.40	31,370,163.23	-
电子设备及其他	3,987,450.28	2,662,041.59	191,735.91	1,133,672.78	-
小计	58,263,072.32	19,326,352.00	6,432,884.31	32,503,836.01	

(4) 经营租赁租出固定资产的账面价值

类别	2025.12.31	2024.12.31	2023.12.31
机器设备	5,690,212.47	6,420,241.59	8,720,963.37

(5) 截至2025年12月31日无未办妥产权证书的固定资产。

(6) 抵押、质押、查封、冻结、扣押等所有权或使用权受限的固定资产详见本附注“合并财务报表项目注释——所有权或使用权受到限制的资产”之说明。

(十二) 在建工程

1. 明细情况

2025年12月31日

项目	账面余额	减值准备	账面价值
在建工程	19,188,155.97	-	19,188,155.97

2024年12月31日

项目	账面余额	减值准备	账面价值
在建工程	23,387,570.28	-	23,387,570.28

2023年12月31日

项目	账面余额	减值准备	账面价值
在建工程	4,098,008.87	-	4,098,008.87

2. 在建工程

(1) 明细情况

2025 年 12 月 31 日

工程名称	账面余额	减值准备	账面价值
声表面波滤波器扩产建设项目	18,927,094.02	-	18,927,094.02
面向 5G 的高频大带宽声表面波滤波器研发及产业化	261,061.95	-	261,061.95
小 计	19,188,155.97	-	19,188,155.97

2024 年 12 月 31 日

工程名称	账面余额	减值准备	账面价值
声表面波滤波器扩产建设项目	23,153,941.97	-	23,153,941.97
高频大带宽射频滤波关键材料与器件技术	233,628.31	-	233,628.31
小 计	23,387,570.28	-	23,387,570.28

2023 年 12 月 31 日

工程名称	账面余额	减值准备	账面价值
声表面波滤波器扩产建设项目	4,098,008.87	-	4,098,008.87

(2) 重大在建工程增减变动情况

2025 年度

工程名称	预算数 (万元)	期初数	本期增加	本期转入 固定资产	本期其 他减少	期末数
声表面波滤波器扩产建设项目	54,617.56	23,153,941.97	51,248,813.25	49,914,623.60	5,561,037.60	18,927,094.02
面向 5G 的高频大带宽声表面波滤波器研发及产业化	5,200.00	-	7,597,345.14	7,336,283.19	-	261,061.95
小 计	59,817.56	23,153,941.97	58,846,158.39	57,250,906.79	5,561,037.60	19,188,155.97

续上表:

工程名称	工程累计投入占 预算比例 (%)	工程进度 (%)	利息资本化累 计金额	其中: 本期利息 资本化金额	本期利息资本 化率 (%)	资金来源
声表面波滤波器扩产建设项目	61.20	61.20	-	-	-	自筹资金
面向 5G 的高频大带宽声表面波滤波器研发及产业化	101.40	99.50	-	-	-	自筹及财政资金
小 计			-	-		

2024 年度

工程名称	预算数(万元)	期初数	本期增加	本期转入 固定资产	本期其 他减少	期末数
声表面波滤波器扩产建设项目	54,617.56	4,098,008.87	41,717,706.51	18,721,349.62	3,940,423.79	23,153,941.97
面向5G的高频大带宽声表面波滤波器研发及产业化	5,200.00	-	7,980,511.42	7,980,511.42	-	-
小计	59,817.56	4,098,008.87	49,698,217.93	26,701,861.04	3,940,423.79	23,153,941.97

续上表:

工程名称	工程累计投入占 预算比例(%)	工程进度(%)	利息资本化累 计金额	其中:本期利息 资本化金额	本期利息资 本化率(%)	资金来源
声表面波滤波器扩产建设项目	51.82	51.82	-	-	-	自筹资金
面向5G的高频大带宽声表面波滤波器研发及产业化	86.79	86.79	-	-	-	自筹资金
小计			-	-		

2023 年度

工程名称	预算数(万元)	期初数	本期增加	本期转入 固定资产	本期其 他减少	期末数
声表面波滤波器扩产建设项目	54,617.56	20,715,883.82	26,342,040.66	42,790,004.11	169,911.50	4,098,008.87
面向5G的高频大带宽声表面波滤波器研发及产业化	5,200.00	-	37,152,647.89	37,152,647.89	-	-
小计	59,817.56	20,715,883.82	63,494,688.55	79,942,652.00	169,911.50	4,098,008.87

续上表:

工程名称	工程累计投入占 预算比例(%)	工程进度(%)	利息资本化累 计金额	其中:本期利息 资本化金额	本期利息资 本化率(%)	资金来源
声表面波滤波器扩产建设项目	44.18	44.18	-	-	-	自筹资金
面向5G的高频大带宽声表面波滤波器研发及产业化	71.45	71.45	-	-	-	自筹及财政资金
小计			-	-		

[注 1]2025 年度声表面波滤波器扩产建设项目本期其他减少 5,561,037.60 元,其中 386,725.67 元转入无形资产, 5,174,311.92 元转入长期待摊费用;

[注 2]2024 年度声表面波滤波器扩产建设项目本期其他减少 3,940,423.79 元,其中 151,327.43 元转入无形资产, 3,789,096.36 元转入长期待摊费用;

[注 3]2023 年度声表面波滤波器扩产建设项目本期其他减少 169,911.50 元转入无形资产。

(3) 在建工程减值测试情况说明

报告期各期末未发现在建工程存在明显减值迹象，故未计提减值准备。

(十三) 使用权资产

1. 明细情况

2025 年度

项 目	房屋建筑物
(1) 账面原值	
1) 期初数	1,781,169.64
2) 本期增加	1,488,335.10
① 租赁	1,488,335.10
3) 本期减少	1,477,929.74
① 租赁到期	1,477,929.74
4) 期末数	1,791,575.00
(2) 累计折旧	
1) 期初数	1,363,830.70
2) 本期增加	946,073.95
① 计提	946,073.95
3) 本期减少	1,477,929.74
① 租赁到期	1,477,929.74
4) 期末数	831,974.91
(3) 账面价值	
1) 期末账面价值	959,600.09
2) 期初账面价值	417,338.94

2024 年度

项 目	房屋建筑物
(1) 账面原值	
1) 期初数	2,698,208.22
2) 本期增加	303,239.90
① 租赁	303,239.90

项 目	房屋建筑物
3) 本期减少	1,220,278.48
①提前终止	1,220,278.48
4) 期末数	1,781,169.64
(2) 累计折旧	
1) 期初数	956,704.00
2) 本期增加	1,081,491.12
①计提	1,081,491.12
3) 本期减少	674,364.42
①提前终止	674,364.42
4) 期末数	1,363,830.70
(3) 账面价值	
1) 期末账面价值	417,338.94
2) 期初账面价值	1,741,504.22

2023 年度

项 目	合 计
(1) 账面原值	
1) 期初数	2,134,733.62
2) 本期增加	1,477,929.74
①租赁	1,477,929.74
3) 本期减少	914,455.14
①租赁到期	914,455.14
4) 期末数	2,698,208.22
(2) 累计折旧	
1) 期初数	747,228.90
2) 本期增加	1,123,930.24
①计提	1,123,930.24
3) 本期减少	914,455.14
①租赁到期	914,455.14
4) 期末数	956,704.00

项 目	合 计
(3)账面价值	
1) 期末账面价值	1,741,504.22
2) 期初账面价值	1,387,504.72

2. 使用权资产减值测试情况说明

报告期各期末使用权资产不存在减值迹象，故未计提减值准备。

(十四) 无形资产

1. 明细情况

2025 年度

项 目	土地使用权	软件	合 计
(1)账面原值			
1) 期初数	3,484,557.00	17,214,329.33	20,698,886.33
2) 本期增加	-	940,404.08	940,404.08
①购置	-	553,678.41	553,678.41
②在建工程转入	-	386,725.67	386,725.67
3) 本期减少	-	-	-
4) 期末数	3,484,557.00	18,154,733.41	21,639,290.41
(2) 累计摊销			
1) 期初数	1,446,091.58	10,248,768.40	11,694,859.98
2) 本期增加	69,691.20	3,009,240.82	3,078,932.02
①计提	69,691.20	3,009,240.82	3,078,932.02
3) 本期减少	-	-	-
4) 期末数	1,515,782.78	13,258,009.22	14,773,792.00
(3) 账面价值			
1) 期末账面价值	1,968,774.22	4,896,724.19	6,865,498.41
2) 期初账面价值	2,038,465.42	6,965,560.93	9,004,026.35

2024 年度

项 目	土地使用权	软件	合 计
(1) 账面原值			

项 目	土地使用权	软件	合 计
1) 期初数	3,484,557.00	16,464,872.00	19,949,429.00
2) 本期增加	-	749,457.33	749,457.33
①购置	-	298,129.90	298,129.90
②在建工程转入	-	451,327.43	451,327.43
3) 本期减少	-	-	-
4) 期末数	3,484,557.00	17,214,329.33	20,698,886.33
(2) 累计摊销			
1) 期初数	1,376,400.44	7,270,259.40	8,646,659.84
2) 本期增加	69,691.14	2,978,509.00	3,048,200.14
①计提	69,691.14	2,978,509.00	3,048,200.14
3) 本期减少	-	-	-
4) 期末数	1,446,091.58	10,248,768.40	11,694,859.98
(3) 账面价值			
1) 期末账面价值	2,038,465.42	6,965,560.93	9,004,026.35
2) 期初账面价值	2,108,156.56	9,194,612.60	11,302,769.16

2023 年度

项 目	土地使用权	软件	合 计
(1) 账面原值			
1) 期初数	3,484,557.00	14,389,485.80	17,874,042.80
2) 本期增加	-	2,075,386.20	2,075,386.20
①购置	-	781,474.70	781,474.70
②在建工程转入	-	1,293,911.50	1,293,911.50
3) 本期减少	-	-	-
4) 期末数	3,484,557.00	16,464,872.00	19,949,429.00
(2) 累计摊销			
1) 期初数	1,306,709.24	4,546,218.64	5,852,927.88
2) 本期增加	69,691.20	2,724,040.76	2,793,731.96
①计提	69,691.20	2,724,040.76	2,793,731.96
3) 本期减少	-	-	-

项 目	土地使用权	软件	合 计
4) 期末数	1,376,400.44	7,270,259.40	8,646,659.84
(3) 账面价值			
1) 期末账面价值	2,108,156.56	9,194,612.60	11,302,769.16
2) 期初账面价值	2,177,847.76	9,843,267.16	12,021,114.92

2. 报告期各期末未发现无形资产存在明显减值迹象，故未计提减值准备。

3. 截至 2025 年 12 月 31 日无未办妥权证的土地使用权。

4. 抵押、质押、查封、冻结、扣押等所有权或使用权受限的无形资产详见本附注“合并财务报表项目注释——所有权或使用权受到限制的资产”之说明。

(十五) 开发支出

开发支出情况详见本附注“研发支出”之说明。

(十六) 长期待摊费用

2025 年度

项 目	期初数	本期增加	本期摊销	其他减少	期末数
装修改造费	8,567,570.58	6,524,039.94	3,862,099.42	-	11,229,511.10

2024 年度

项 目	期初数	本期增加	本期摊销	其他减少	期末数
软件服务费	99,685.48	-	99,685.48	-	-
装修改造费	831,130.00	8,926,711.06	1,190,270.48	-	8,567,570.58
合 计	930,815.48	8,926,711.06	1,289,955.96	-	8,567,570.58

2023 年度

项 目	期初数	本期增加	本期摊销	其他减少	期末数
软件服务费	199,371.04	-	99,685.56	-	99,685.48
装修改造费	490,882.57	533,471.41	193,223.98	-	831,130.00
合 计	690,253.61	533,471.41	292,909.54	-	930,815.48

(十七) 递延所得税资产/递延所得税负债

1. 未经抵销的递延所得税资产

2025年12月31日

项目	可抵扣暂时性差异	递延所得税资产
坏账准备	11,546,240.00	1,731,936.00
资产减值准备	190,350,837.41	28,552,625.61
租赁负债	888,872.09	133,330.81
政府补助	63,714,176.27	9,557,126.44
未抵扣亏损	578,901,737.63	86,672,958.40
合计	845,401,863.40	126,647,977.26

2024年12月31日

项目	可抵扣暂时性差异	递延所得税资产
坏账准备	13,622,250.56	2,043,337.59
资产减值准备	198,755,380.91	29,813,307.14
租赁负债	333,778.06	50,066.71
政府补助	57,776,167.64	8,666,425.15
预计负债	700,000.00	105,000.00
未抵扣亏损	565,267,168.53	84,734,586.09
合计	836,454,745.70	125,412,722.68

2023年12月31日

项目	可抵扣暂时性差异	递延所得税资产
坏账准备	10,266,070.55	1,539,910.59
资产减值准备	201,074,104.56	30,161,115.69
租赁负债	1,688,156.34	253,223.45
政府补助	63,338,407.08	9,500,761.06
预计负债	700,000.00	105,000.00
未抵扣亏损	465,422,042.98	69,759,261.61
合计	742,488,781.51	111,319,272.40

2. 未经抵销的递延所得税负债

2025年12月31日

项目	应纳税暂时性差异	递延所得税负债
使用权资产	959,600.09	143,940.01
固定资产加速折旧	128,545,419.54	19,281,812.93
合计	129,505,019.63	19,425,752.94

2024年12月31日

项目	应纳税暂时性差异	递延所得税负债
使用权资产	417,338.94	62,600.84
固定资产加速折旧	156,882,019.79	23,532,302.97
合计	157,299,358.73	23,594,903.81

2023年12月31日

项目	应纳税暂时性差异	递延所得税负债
使用权资产	1,741,504.22	261,225.64
固定资产加速折旧	185,357,974.86	27,803,696.23
合计	187,099,479.08	28,064,921.87

3. 以抵销后净额列示的递延所得税资产或负债

2025年12月31日

项目	递延所得税资产和负债互抵金额	抵销后的递延所得税资产或负债余额
递延所得税资产	19,425,752.94	107,222,224.32
递延所得税负债	19,425,752.94	-

2024年12月31日

项目	递延所得税资产和负债互抵金额	抵销后的递延所得税资产或负债余额
递延所得税资产	23,594,903.81	101,817,818.87
递延所得税负债	23,594,903.81	-

2023年12月31日

项目	递延所得税资产和负债互抵金额	抵销后的递延所得税资产或负债余额
递延所得税资产	28,064,921.87	83,254,350.53

项 目	递延所得税资产和负债互抵金额	抵销后的递延所得税资产或负债 余额
递延所得税负债	28,064,921.87	-

4. 未确认递延所得税资产明细

项 目	2025.12.31	2024.12.31	2023.12.31
可抵扣亏损	1,082,014.98	369,927.91	360,298.86

5. 未确认递延所得税资产的可抵扣亏损将于以下年度到期

年 份	2025.12.31	2024.12.31	2023.12.31	备注
2025	-	183,430.88	183,430.88	-
2026	28,965.94	28,965.94	28,965.94	-
2027	142,892.05	142,892.05	142,892.05	-
2028	5,009.99	5,009.99	5,009.99	-
2029	9,629.05	9,629.05	-	-
2030	895,517.95	-	-	-
小 计	1,082,014.98	369,927.91	360,298.86	-

(十八) 其他非流动资产

1. 明细情况

2025年12月31日

项 目	账面余额	减值准备	账面价值
设备工程款	1,645,720.00	-	1,645,720.00

2023年12月31日

项 目	账面余额	减值准备	账面价值
设备工程款	1,087,858.96	-	1,087,858.96

2. 金额较大的其他非流动资产的内容说明

2025年12月31日

单位名称	期末数	款项性质或内容
常州奕瑞自动化设备有限公司	1,377,000.00	预付设备款

(十九) 短期借款

1. 明细情况

借款类别	2025.12.31	2024.12.31	2023.12.31
信用借款	217,065,820.16	250,502,960.06	281,039,934.42
商业汇票贴现	27,368,297.19	1,983,424.07	5,585,497.03
应收账款保理	23,168,149.97	95,157,257.27	20,866,263.81
供应链借款	122,209,462.64	95,372,446.22	92,440,020.58
进口押汇	-	924,660.00	-
合计	389,811,729.96	443,940,747.62	399,931,715.84

2. 外币短期借款情况详见本附注“合并财务报表项目注释——外币货币性项目”之说明。

(二十) 应付票据

票据种类	2025.12.31	2024.12.31	2023.12.31
银行承兑汇票	2,821,792.00	1,045,416.35	-

(二十一) 应付账款

1. 明细情况

账龄	2025.12.31	2024.12.31	2023.12.31
1年以内	184,855,967.61	159,822,482.66	98,050,853.45
1-2年	3,817,358.31	4,965,784.16	7,781,487.85
2-3年	416,070.45	1,182,065.03	6,761,516.09
3年以上	2,726,819.53	1,750,857.43	57,850.34
合计	191,816,215.90	167,721,189.28	112,651,707.73

2. 截至2025年12月31日账龄超过1年的大额应付账款情况的说明

单位名称	期末数	未偿还或结转的原因
中谷建筑集团有限公司	1,954,290.82	工程尾款
上海稷以科技有限公司	1,316,150.44	交易进行中
小计	3,270,441.26	

3. 外币应付账款情况详见本附注“合并财务报表项目注释——外币货币性项目”之说明。

(二十二) 合同负债

项 目	2025. 12. 31	2024. 12. 31	2023. 12. 31
1 年以内	611, 599. 33	514, 963. 47	16, 606, 687. 69
1-2 年	13, 556. 50	2, 248, 123. 80	6, 295, 777. 43
合 计	625, 155. 83	2, 763, 087. 27	22, 902, 465. 12

(二十三) 应付职工薪酬

1. 明细情况

2025年度

项 目	期初数	本期增加	本期减少	期末数
(1) 短期薪酬	20, 420, 605. 03	123, 901, 815. 58	123, 288, 119. 23	21, 034, 301. 38
(2) 离职后福利—设定提存计划	40, 548. 77	12, 278, 483. 08	12, 283, 354. 72	35, 677. 13
(3) 辞退福利	-	178, 790. 32	178, 790. 32	-
合 计	20, 461, 153. 80	136, 359, 088. 98	135, 750, 264. 27	21, 069, 978. 51

2024年度

项 目	期初数	本期增加	本期减少	期末数
(1) 短期薪酬	18, 023, 253. 78	116, 796, 879. 97	114, 399, 528. 72	20, 420, 605. 03
(2) 离职后福利—设定提存计划	38, 991. 01	11, 077, 818. 88	11, 076, 261. 12	40, 548. 77
(3) 辞退福利	-	109, 396. 97	109, 396. 97	-
合 计	18, 062, 244. 79	127, 984, 095. 82	125, 585, 186. 81	20, 461, 153. 80

2023年度

项 目	期初数	本期增加	本期减少	期末数
(1) 短期薪酬	19, 006, 997. 08	104, 938, 202. 31	105, 921, 945. 61	18, 023, 253. 78
(2) 离职后福利—设定提存计划	52, 271. 10	10, 400, 513. 31	10, 413, 793. 40	38, 991. 01
(3) 辞退福利	-	168, 739. 00	168, 739. 00	-
合 计	19, 059, 268. 18	115, 507, 454. 62	116, 504, 478. 01	18, 062, 244. 79

2. 短期薪酬

2025年度

项 目	期初数	本期增加	本期减少	期末数
(1) 工资、奖金、津贴和补贴	19, 601, 380. 62	105, 735, 972. 45	105, 272, 668. 41	20, 064, 684. 66

项 目	期初数	本期增加	本期减少	期末数
(2) 职工福利费	-	4,103,420.66	4,103,420.66	-
(3) 社会保险费	23,218.52	6,405,655.04	6,408,202.44	20,671.12
其中：医疗保险费	22,117.54	5,339,501.86	5,342,159.14	19,460.26
工伤保险费	1,100.98	511,774.91	511,665.03	1,210.86
生育保险费	-	554,378.27	554,378.27	-
(4) 住房公积金	411,632.00	5,814,881.00	5,774,989.00	451,524.00
(5) 工会经费和职工教育经费	384,373.89	1,841,886.43	1,728,838.72	497,421.60
小 计	20,420,605.03	123,901,815.58	123,288,119.23	21,034,301.38

2024年度

项 目	期初数	本期增加	本期减少	期末数
(1) 工资、奖金、津贴和补贴	17,330,776.52	99,597,887.93	97,327,283.83	19,601,380.62
(2) 职工福利费	-	4,023,108.22	4,023,108.22	-
(3) 社会保险费	24,689.62	5,810,814.18	5,812,285.28	23,218.52
其中：医疗保险费	23,630.95	4,861,476.92	4,862,990.33	22,117.54
工伤保险费	1,058.67	453,340.04	453,297.73	1,100.98
生育保险费	-	495,997.22	495,997.22	-
(4) 住房公积金	398,980.00	5,590,791.01	5,578,139.01	411,632.00
(5) 工会经费和职工教育经费	268,807.64	1,774,278.63	1,658,712.38	384,373.89
小 计	18,023,253.78	116,796,879.97	114,399,528.72	20,420,605.03

2023年度

项 目	期初数	本期增加	本期减少	期末数
(1) 工资、奖金、津贴和补贴	18,131,923.30	89,720,857.90	90,522,004.68	17,330,776.52
(2) 职工福利费	-	3,327,802.99	3,327,802.99	-
(3) 社会保险费	130,933.20	5,000,064.47	5,106,308.05	24,689.62
其中：医疗保险费	129,513.90	4,113,311.86	4,219,194.81	23,630.95
工伤保险费	1,419.30	420,474.98	420,835.61	1,058.67
生育保险费	-	466,277.63	466,277.63	-
(4) 住房公积金	415,960.80	5,478,999.19	5,495,979.99	398,980.00
(5) 工会经费和职工教育经费	328,179.78	1,410,477.76	1,469,849.90	268,807.64

项 目	期初数	本期增加	本期减少	期末数
小 计	19,006,997.08	104,938,202.31	105,921,945.61	18,023,253.78

3. 设定提存计划

2025年度

项 目	期初数	本期增加	本期减少	期末数
(1)基本养老保险	39,320.00	11,892,998.37	11,897,722.37	34,596.00
(2)失业保险费	1,228.77	385,484.71	385,632.35	1,081.13
小 计	40,548.77	12,278,483.08	12,283,354.72	35,677.13

2024年度

项 目	期初数	本期增加	本期减少	期末数
(1)基本养老保险	37,809.44	10,730,312.38	10,728,801.82	39,320.00
(2)失业保险费	1,181.57	347,506.50	347,459.30	1,228.77
小 计	38,991.01	11,077,818.88	11,076,261.12	40,548.77

2023年度

项 目	期初数	本期增加	本期减少	期末数
(1)基本养老保险	50,687.10	10,092,262.82	10,105,140.48	37,809.44
(2)失业保险费	1,584.00	308,250.49	308,652.92	1,181.57
小 计	52,271.10	10,400,513.31	10,413,793.40	38,991.01

(二十四) 应交税费

项 目	2025.12.31	2024.12.31	2023.12.31
个人所得税	425,892.95	356,853.21	295,784.80
房产税	155,808.43	155,808.43	230,803.38
印花税	141,596.02	106,183.54	105,591.63
土地使用税	35,898.60	35,898.60	35,898.60
环境保护税	289.95	289.95	-
城市维护建设税	-	-	149.43
教育费附加	-	-	106.74
合 计	759,485.95	655,033.73	668,334.58

(二十五) 其他应付款

1. 明细情况

项 目	2025.12.31	2024.12.31	2023.12.31
其他应付款	8,945,325.70	6,358,404.25	3,591,446.61

2. 其他应付款

(1) 明细情况

项 目	2025.12.31	2024.12.31	2023.12.31
代收代付款	5,900,000.00	999,463.56	654,000.00
押金保证金	1,200,000.00	1,300,000.00	1,450,000.00
报销款	1,046,170.22	1,780,341.22	1,364,575.13
诉讼赔偿款	700,000.00	-	-
合并外关联方拆借	-	2,129,088.90	-
其他	99,155.48	149,510.57	122,871.48
小 计	8,945,325.70	6,358,404.25	3,591,446.61

(2) 报告期末无账龄超过 1 年的大额其他应付款。

(二十六) 一年内到期的非流动负债

1. 明细情况

项 目	2025.12.31	2024.12.31	2023.12.31
一年内到期的长期借款	79,830,322.24	173,369,753.47	194,597,768.66
一年内到期的长期应付款	77,647,892.42	231,680,441.49	114,937,514.06
一年内到期的租赁负债	789,550.28	299,700.45	1,166,542.39
合 计	158,267,764.94	405,349,895.41	310,701,825.11

2. 一年内到期的长期借款

借款类别	2025.12.31	2024.12.31	2023.12.31
抵押借款	9,008,500.00	74,848,399.02	53,466,983.38
抵押、保证借款	69,420,422.24	-	-
信用借款	1,401,400.00	98,521,354.45	141,130,785.28
小 计	79,830,322.24	173,369,753.47	194,597,768.66

3. 一年内到期的长期应付款

项 目	2025. 12. 31	2024. 12. 31	2023. 12. 31
一年内到期的长期应付款	77,647,892.42	231,680,441.49	114,937,514.06

(二十七) 其他流动负债

项目及内容	2025. 12. 31	2024. 12. 31	2023. 12. 31
待转销项税	52,380.42	343,482.54	1,337,036.47
已背书未到期应收票据	36,523,811.17	24,497,883.22	3,312,364.93
合 计	36,576,191.59	24,841,365.76	4,649,401.40

(二十八) 长期借款

借款类别	2025. 12. 31	2024. 12. 31	2023. 12. 31
抵押借款	90,085,000.00	146,489,009.49	199,966,517.90
信用借款	149,749,600.00	98,521,354.45	239,657,684.73
抵押、保证借款	288,894,530.13	-	-
减：一年内到期的长期借款	79,830,322.24	173,369,753.47	194,597,768.66
合 计	448,898,807.89	71,640,610.47	245,026,433.97

(二十九) 租赁负债

项 目	2025. 12. 31	2024. 12. 31	2023. 12. 31
1-2 年	99,321.81	34,077.61	521,613.95

(三十) 长期应付款

项 目	2025. 12. 31	2024. 12. 31	2023. 12. 31
售后回租融资款	152,805,177.99	433,598,246.23	320,543,609.16
减：一年内到期的长期应付款	77,647,892.42	231,680,441.49	114,937,514.06
合 计	75,157,285.57	201,917,804.74	205,606,095.10

(三十一) 预计负债

项 目	2025. 12. 31	2024. 12. 31	2023. 12. 31
未决诉讼	-	700,000.00	700,000.00

(三十二) 递延收益

1. 明细情况

2025 年度

项 目	期初数	本期增加	本期减少	期末数	形成原因
政府补助	57,776,167.64	16,598,300.00	10,660,291.37	63,714,176.27	与资产相关的政府补助

2024 年度

项 目	期初数	本期增加	本期减少	期末数	形成原因
政府补助	63,338,407.08	3,090,000.00	8,652,239.44	57,776,167.64	与资产相关的政府补助

2023 年度

项 目	期初数	本期增加	本期减少	期末数	形成原因
政府补助	59,467,814.05	11,699,100.00	7,828,506.97	63,338,407.08	与资产相关的政府补助

2. 计入递延收益的政府补助情况详见本附注“政府补助”之说明。

(三十三) 股本

1. 明细情况

2025 年度

股东名称	期初数	本期增加	本期减少	期末数
无锡市好达投资有限公司	19,386,666.00	-	-	19,386,666.00
刘博	8,648,340.00	-	-	8,648,340.00
无锡市共进同达投资企业(有限合伙)	5,393,011.00	-	-	5,393,011.00
黄辉	4,209,022.00	-	-	4,209,022.00
湖北小米长江产业基金合伙企业(有限合伙)	4,043,127.00	-	-	4,043,127.00
哈勃科技创业投资有限公司	4,043,127.00	-	-	4,043,127.00
王为标	3,567,477.00	-	-	3,567,477.00

股东名称	期初数	本期增加	本期减少	期末数
杨义平	3,502,229.00	-	-	3,502,229.00
上海摩勤智能技术有限公司	2,927,635.00	-	-	2,927,635.00
上海宽联投资有限公司	2,927,635.00	-	-	2,927,635.00
王建文	2,192,943.00	-	-	2,192,943.00
王竞宇	2,133,988.00	-	-	2,133,988.00
崑林凤	2,016,079.00	-	-	2,016,079.00
苏州中和春生三号投资中心(有限合伙)	1,540,860.00	-	-	1,540,860.00
廖震	1,512,059.00	-	-	1,512,059.00
南京俱成秋实股权投资合伙企业(有限合伙)	1,512,059.00	-	-	1,512,059.00
温州楚巽企业管理合伙企业(有限合伙)	110,000.00	-	-	110,000.00
苏民投君信(上海)产业升级与科技创新股权投资合伙企业(有限合伙)	892,865.00	-	-	892,865.00
国投(宁波)科技成果转化创业投资基金合伙企业(有限合伙)	535,714.00	-	-	535,714.00
枣庄拓海二号股权投资合伙企业(有限合伙)	535,714.00	-	-	535,714.00
嘉兴君强投资合伙企业(有限合伙)	357,142.00	-	-	357,142.00
深圳市聚隆景润科技有限公司	357,142.00	-	-	357,142.00
苏州聚源铸芯创业投资合伙企业(有限合伙)	357,142.00	-	-	357,142.00
上海金浦国调并购股权投资基金合伙企业(有限合伙)	357,142.00	-	-	357,142.00
严雯	314,787.00	-	-	314,787.00
嘉兴君俞投资合伙企业(有限合伙)	178,571.00	-	-	178,571.00
宁波清容创业投资中心(有限合伙)	178,571.00	-	-	178,571.00
无锡金程新高投资合伙企业(有限合伙)	178,571.00	-	-	178,571.00
无锡毓立创业投资合伙企业(有限合伙)	178,571.00	-	-	178,571.00
温州毅巽创业投资合伙企业(有限合伙)	178,571.00	-	-	178,571.00
海南丰晟企业管理合伙企业(有限合伙)	178,571.00	-	-	178,571.00

股东名称	期初数	本期增加	本期减少	期末数
无锡橙盛天际股权投资合伙企业(有限合伙)	178,571.00	-	-	178,571.00
深圳追远财富投资合伙企业(有限合伙)	178,571.00	-	-	178,571.00
林永波	146,272.00	-	-	146,272.00
嘉兴科巽股权投资合伙企业(有限合伙)	1,301,255.00	-	-	1,301,255.00
民生证券投资有限公司	-	535,714.00	-	535,714.00
无锡市集成电路产业基金(有限合伙)	-	178,571.00	-	178,571.00
合计	76,250,000.00	714,285.00	-	76,964,285.00

2024 年度

股东名称	期初数	本期增加	本期减少	期末数
无锡市好达投资有限公司	19,386,666.00	-	-	19,386,666.00
刘博	8,648,340.00	-	-	8,648,340.00
无锡市共进同达投资企业(有限合伙)	5,393,011.00	-	-	5,393,011.00
黄辉	4,209,022.00	-	-	4,209,022.00
湖北小米长江产业基金合伙企业(有限合伙)	4,043,127.00	-	-	4,043,127.00
哈勃科技创业投资有限公司	4,043,127.00	-	-	4,043,127.00
王为标	3,567,477.00	-	-	3,567,477.00
杨义平	3,502,229.00	-	-	3,502,229.00
上海摩勤智能技术有限公司	2,927,635.00	-	-	2,927,635.00
上海宽联投资有限公司	2,927,635.00	-	-	2,927,635.00
王建文	2,192,943.00	-	-	2,192,943.00
王竞宇	2,133,988.00	-	-	2,133,988.00
嵇林凤	2,016,079.00	-	-	2,016,079.00
苏州中和春生三号投资中心(有限合伙)	1,540,860.00	-	-	1,540,860.00
廖震	1,512,059.00	-	-	1,512,059.00
南京俱成秋实股权投资合伙企业(有限合伙)	1,512,059.00	-	-	1,512,059.00
温州楚巽企业管理合伙企业(有限合伙)	110,000.00	-	-	110,000.00

股东名称	期初数	本期增加	本期减少	期末数
苏民投君信(上海)产业升级与科技创新股权投资合伙企业(有限合伙)	892,865.00	-	-	892,865.00
国投(宁波)科技成果转化创业投资基金合伙企业(有限合伙)	535,714.00	-	-	535,714.00
枣庄拓海二号股权投资合伙企业(有限合伙)	535,714.00	-	-	535,714.00
嘉兴君强投资合伙企业(有限合伙)	357,142.00	-	-	357,142.00
深圳市聚隆景润科技有限公司	357,142.00	-	-	357,142.00
苏州聚源铸芯创业投资合伙企业(有限合伙)	357,142.00	-	-	357,142.00
上海金浦国调并购股权投资基金合伙企业(有限合伙)	357,142.00	-	-	357,142.00
严雯	314,787.00	-	-	314,787.00
嘉兴君俞投资合伙企业(有限合伙)	178,571.00	-	-	178,571.00
宁波清容创业投资中心(有限合伙)	178,571.00	-	-	178,571.00
无锡金程新高投资合伙企业(有限合伙)	178,571.00	-	-	178,571.00
无锡毓立创业投资合伙企业(有限合伙)	178,571.00	-	-	178,571.00
温州毅巽创业投资合伙企业(有限合伙)	178,571.00	-	-	178,571.00
海南丰晟企业管理合伙企业(有限合伙)	178,571.00	-	-	178,571.00
无锡橙盛天际股权投资合伙企业(有限合伙)	178,571.00	-	-	178,571.00
深圳追远财富投资合伙企业(有限合伙)	178,571.00	-	-	178,571.00
林永波	146,272.00	-	-	146,272.00
嘉兴科巽股权投资合伙企业(有限合伙)	1,301,255.00	-	-	1,301,255.00
合计	76,250,000.00	-	-	76,250,000.00

2023 年度

股东名称	期初数	本期增加	本期减少	期末数
无锡市好达投资有限公司	19,386,666.00	-	-	19,386,666.00
刘博	8,648,340.00	-	-	8,648,340.00
无锡市共进同达投资企业(有限合伙)	5,393,011.00	-	-	5,393,011.00

股东名称	期初数	本期增加	本期减少	期末数
黄辉	4,209,022.00	-	-	4,209,022.00
湖北小米长江产业基金合伙企业(有限合伙)	4,043,127.00	-	-	4,043,127.00
哈勃科技创业投资有限公司	4,043,127.00	-	-	4,043,127.00
王为标	3,567,477.00	-	-	3,567,477.00
杨义平	3,502,229.00	-	-	3,502,229.00
上海摩勤智能技术有限公司	2,927,635.00	-	-	2,927,635.00
上海宽联投资有限公司	2,927,635.00	-	-	2,927,635.00
王建文	2,192,943.00	-	-	2,192,943.00
王竞宇	2,133,988.00	-	-	2,133,988.00
崑林凤	2,016,079.00	-	-	2,016,079.00
苏州中和春生三号投资中心(有限合伙)	1,540,860.00	-	-	1,540,860.00
廖震	1,512,059.00	-	-	1,512,059.00
南京俱成秋实股权投资合伙企业(有限合伙)	1,512,059.00	-	-	1,512,059.00
温州楚巽企业管理合伙企业(有限合伙)	1,411,255.00	-	1,301,255.00	110,000.00
苏民投君信(上海)产业升级与科技创新股权投资合伙企业(有限合伙)	892,865.00	-	-	892,865.00
国投(宁波)科技成果转化创业投资基金合伙企业(有限合伙)	535,714.00	-	-	535,714.00
枣庄拓海二号股权投资合伙企业(有限合伙)	535,714.00	-	-	535,714.00
嘉兴君强投资合伙企业(有限合伙)	357,142.00	-	-	357,142.00
深圳市聚隆景润科技有限公司	357,142.00	-	-	357,142.00
苏州聚源铸芯创业投资合伙企业(有限合伙)	357,142.00	-	-	357,142.00
上海金浦国调并购股权投资基金合伙企业(有限合伙)	357,142.00	-	-	357,142.00
严雯	314,787.00	-	-	314,787.00
嘉兴君俞投资合伙企业(有限合伙)	178,571.00	-	-	178,571.00
宁波清容创业投资中心(有限合伙)	178,571.00	-	-	178,571.00
无锡金程新高投资合伙企业(有限合伙)	178,571.00	-	-	178,571.00

股东名称	期初数	本期增加	本期减少	期末数
无锡毓立创业投资合伙企业(有限合伙)	178,571.00	-	-	178,571.00
温州毅巽创业投资合伙企业(有限合伙)	178,571.00	-	-	178,571.00
海南丰晟企业管理合伙企业(有限合伙)	178,571.00	-	-	178,571.00
无锡橙盛天际股权投资合伙企业(有限合伙)	178,571.00	-	-	178,571.00
深圳追远财富投资合伙企业(有限合伙)	178,571.00	-	-	178,571.00
林永波	146,272.00	-	-	146,272.00
嘉兴科巽股权投资合伙企业(有限合伙)	-	1,301,255.00	-	1,301,255.00
合计	76,250,000.00	1,301,255.00	1,301,255.00	76,250,000.00

2. 报告期内股本变化情况详见本附注“公司基本情况——公司历史沿革”之说明

(三十四) 资本公积

1. 明细情况

2025 年度

项目	期初数	本期增加	本期减少	期末数
股本溢价	466,904,940.67	43,685,675.00	-	510,590,615.67
其他资本公积	39,601,527.12	8,929,833.33	4,400,000.00	44,131,360.45
合计	506,506,467.79	52,615,508.33	4,400,000.00	554,721,976.12

2024 年度

项目	期初数	本期增加	本期减少	期末数
股本溢价	452,635,732.67	14,269,208.00	-	466,904,940.67
其他资本公积	38,277,527.12	15,593,208.00	14,269,208.00	39,601,527.12
合计	490,913,259.79	29,862,416.00	14,269,208.00	506,506,467.79

2023 年度

项目	期初数	本期增加	本期减少	期末数
股本溢价	446,643,628.67	5,992,104.00	-	452,635,732.67
其他资本公积	8,569,375.01	35,700,256.11	5,992,104.00	38,277,527.12

项 目	期初数	本期增加	本期减少	期末数
合 计	455,213,003.68	41,692,360.11	5,992,104.00	490,913,259.79

2. 报告期资本公积增减变动原因及依据说明

2025 年度

1) 公司增加注册资本 71.4285 万元，由股东民生证券投资有限公司、无锡市集成电路产业基金(有限合伙)认缴出资，股东实际出资 39,999,960.00 元，其中 714,285.00 元计入股本，39,285,675.00 元计入资本公积。

2) 本期公司股份支付事项增加资本公积 8,929,833.33 元。

2024 年度

本期公司股份支付事项增加资本公积 15,593,208.00 元。

2023 年度

1) 联营企业苏州达波新材科技有限公司增资 227.50 万元，增资后公司持有的股份比例由 32.50%被稀释至 26.48%，同时增加资本公积 23,443,818.78 元。

2) 本期公司股份支付事项增加资本公积 12,256,437.33 元。

(三十五) 盈余公积

2025 年度

项 目	期初数	本期增加	本期减少	期末数
法定盈余公积	4,645,465.42	-	-	4,645,465.42

2024 年度

项 目	期初数	本期增加	本期减少	期末数
法定盈余公积	4,645,465.42	-	-	4,645,465.42

2023 年度

项 目	期初数	本期增加	本期减少	期末数
法定盈余公积	4,645,465.42	-	-	4,645,465.42

(三十六) 未分配利润

项 目	2025.12.31	2024.12.31	2023.12.31
上年年末数	-454,831,007.89	-375,076,266.18	-158,957,563.36
加：年初未分配利润调整	-	-	-

项 目	2025. 12. 31	2024. 12. 31	2023. 12. 31
调整后本年年初数	-454,831,007.89	-375,076,266.18	-158,957,563.36
加：本期归属于母公司所有者的净利润	-3,354,178.02	-79,754,741.71	-216,118,702.82
减：提取法定盈余公积	-	-	-
期末未分配利润	-458,185,185.91	-454,831,007.89	-375,076,266.18

(三十七) 营业收入/营业成本

1. 明细情况

2025 年度

项 目	收 入	成 本
主营业务	671,412,705.51	490,236,002.66
其他业务	3,244,181.42	1,026,899.53
合 计	674,656,886.93	491,262,902.19

2024 年度

项 目	收 入	成 本
主营业务	604,112,795.89	479,497,322.71
其他业务	2,437,465.61	1,170,712.53
合 计	606,550,261.50	480,668,035.24

2023 年度

项 目	收 入	成 本
主营业务	416,403,247.37	430,469,322.97
其他业务	2,114,105.57	1,864,104.99
合 计	418,517,352.94	432,333,427.96

2. 营业收入、营业成本的分解信息

2025 年度

合同分类	营业收入	营业成本
业务类型		
滤波器	333,258,057.84	215,860,490.32
双工器	321,678,012.55	261,028,760.31
谐振器	6,928,714.38	6,440,020.26

合同分类	营业收入	营业成本
其他	12,792,102.16	7,933,631.30
合 计	674,656,886.93	491,262,902.19
按经营地区分类		
内销	659,718,876.35	484,851,798.58
外销	14,938,010.58	6,411,103.61
合 计	674,656,886.93	491,262,902.19

2024 年度

合同分类	营业收入	营业成本
业务类型		
滤波器	317,933,543.09	233,773,161.40
双工器	266,594,401.75	232,090,963.89
谐振器	6,796,628.22	6,223,301.80
其他	15,225,688.44	8,580,608.15
合 计	606,550,261.50	480,668,035.24
按经营地区分类		
内销	590,844,401.44	472,596,924.04
外销	15,705,860.06	8,071,111.20
合 计	606,550,261.50	480,668,035.24

2023 年度

合同分类	营业收入	营业成本
业务类型		
滤波器	255,702,191.36	246,791,850.58
双工器	134,605,197.15	156,692,201.78
谐振器	10,069,423.04	15,172,433.06
其他	18,140,541.39	13,676,942.54
合 计	418,517,352.94	432,333,427.96
按经营地区分类		
内销	402,568,804.11	424,455,660.89
外销	15,948,548.83	7,877,767.07
合 计	418,517,352.94	432,333,427.96

(三十八) 税金及附加

项 目	2025 年度	2024 年度	2023 年度
房产税	623,233.72	623,233.72	622,723.87
印花税	461,720.87	338,306.61	256,248.98
土地使用税	143,594.40	143,594.40	143,594.40
车船税	4,140.00	3,480.00	3,600.00
环境保护税	1,159.80	579.90	-
城市维护建设税	2.04	0.61	3,400.97
教育费附加	1.45	0.43	2,429.28
合 计	1,233,852.28	1,109,195.67	1,031,997.50

[注] 计缴标准详见本附注“税项”之说明。

(三十九) 销售费用

项 目	2025 年度	2024 年度	2023 年度
职工薪酬	11,968,092.83	12,551,266.43	11,596,434.56
业务招待费	5,332,758.26	4,630,646.00	4,507,307.73
股份支付	4,094,000.00	4,312,750.00	2,362,083.33
差旅交通费	1,525,456.31	1,856,482.75	1,868,539.19
办公费用	546,280.80	358,841.55	317,633.12
资产折旧及摊销	212,219.21	214,570.12	585,810.78
使用权资产折旧	371,619.35	520,330.87	177,804.62
其他	373,304.11	550,239.23	646,449.99
合 计	24,423,730.87	24,995,126.95	22,062,063.32

(四十) 管理费用

项 目	2025 年度	2024 年度	2023 年度
职工薪酬	16,833,531.86	15,632,827.56	15,151,749.25
折旧及资产摊销	6,642,182.34	7,316,658.15	6,399,844.86
业务招待费	5,267,943.52	3,521,004.76	3,257,145.13
服务费	2,394,444.22	791,715.47	3,968,247.68

项 目	2025 年度	2024 年度	2023 年度
办公费用	3,453,074.55	2,214,788.33	1,866,002.55
股份支付	2,133,333.33	8,094,624.67	7,276,854.00
使用权资产折旧	574,454.60	561,160.25	560,774.52
差旅交通费	217,768.84	176,522.48	324,978.58
其他	661,479.72	1,363,301.60	951,877.41
合 计	38,178,212.98	39,672,603.27	39,757,473.98

(四十一) 研发费用

项 目	2025 年度	2024 年度	2023 年度
职工薪酬	32,415,413.03	30,019,457.61	26,103,745.34
股份支付	345,000.00	753,333.33	1,170,625.00
直接投入	15,019,463.89	17,241,772.34	10,795,350.89
折旧与摊销	8,331,926.84	9,250,808.19	10,806,673.32
委托开发费用	25,000.00	970,873.79	-
其他	1,037,451.34	1,081,981.21	1,123,760.92
合 计	57,174,255.10	59,318,226.47	50,000,155.47

(四十二) 财务费用

项 目	2025 年度	2024 年度	2023 年度
利息费用	48,792,816.73	56,759,745.10	49,382,924.09
其中：租赁负债利息费用	37,826.65	44,756.12	76,794.47
减：利息收入	43,959.43	49,179.74	52,684.53
汇兑损益	263,014.32	-5,612,826.49	7,010,791.09
手续费支出	808,443.78	750,632.40	362,006.94
合 计	49,820,315.40	51,848,371.27	56,703,037.59

报告期计入财务费用的政府补助情况详见本附注“政府补助”之说明。

(四十三) 其他收益

项 目	2025 年度	2024 年度	2023 年度
政府补助	16,073,001.37	10,307,960.28	13,643,976.26
增值税加计抵减	1,903,014.24	2,404,797.71	1,567,562.60
个税手续费返还	187,282.20	79,289.58	77,059.44
生育津贴	64,145.25	529,427.82	52,073.08
合 计	18,227,443.06	13,321,475.39	15,340,671.38

(四十四) 投资收益

项 目	2025 年度	2024 年度	2023 年度
权益法核算的长期股权投资收益	-5,013,961.43	-2,340,988.19	-245,792.15
处置长期股权投资产生的投资收益	-	-	3,926,190.20
合 计	-5,013,961.43	-2,340,988.19	3,680,398.05

(四十五) 信用减值损失

项 目	2025 年度	2024 年度	2023 年度
应收票据坏账损失	-935,825.20	-797,748.46	153,516.50
应收款项融资坏账损失	-483,004.03	-	-
应收账款坏账损失	3,314,999.95	-1,647,078.89	-4,700,669.71
其他应收款坏账损失	179,839.84	-911,352.66	-407,816.82
合 计	2,076,010.56	-3,356,180.01	-4,954,970.03

(四十六) 资产减值损失

项 目	2025 年度	2024 年度	2023 年度
存货跌价损失	-33,744,209.56	-53,580,453.20	-94,334,947.46
固定资产减值损失	-2,055,707.51	-1,833,619.74	-3,112,829.57
合 计	-35,799,917.07	-55,414,072.94	-97,447,777.03

(四十七) 资产处置收益

项 目	2025 年度	2024 年度	2023 年度
处置未划分为持有待售的非流动资产时确认的收益	-18,980.91	822,047.71	10,738,814.05
其中：固定资产	-18,980.91	754,567.18	10,738,814.05
使用权资产	-	67,480.53	-
合 计	-18,980.91	822,047.71	10,738,814.05

(四十八) 营业外收入

项 目	2025 年度	2024 年度	2023 年度
罚没及违约金收入	102,000.00	32,715.15	10,000.00
无需支付款项	2,400.00	555.66	123,334.64
政府补助	-	200,000.00	-
长期股权投资初始投资利得	-	-	441,018.53
其他	7,270.42	1.33	17,218.60
合 计	111,670.42	233,272.14	591,571.77

(四十九) 营业外支出

项 目	2025 年度	2024 年度	2023 年度
赔偿金、违约金	619,291.67	161,786.95	-
资产报废、毁损损失	135,045.92	12,417.38	35,846.95
公益性捐赠支出	130,000.00	30,000.00	680,000.00
税收滞纳金	127.69	109,668.03	1,364,903.04
罚款支出	-	78,250.00	410,000.00
预计未决诉讼损失	-	-	700,000.00
其他	20,000.93	130,344.42	350,030.09
合 计	904,466.21	522,466.78	3,540,780.08

(五十) 所得税费用

1. 明细情况

项目	2025 年度	2024 年度	2023 年度
本期所得税费用	-	-	-
递延所得税费用	-5,404,405.45	-18,563,468.34	-41,916,570.12
合计	-5,404,405.45	-18,563,468.34	-41,916,570.12

2. 会计利润与所得税费用调整过程

项目	2025 年度	2024 年度	2023 年度
利润总额	-8,758,583.47	-98,318,210.05	-258,962,874.77
按法定/适用税率计算的所得税费用	-1,313,787.51	-14,747,731.51	-38,844,431.22
子公司适用不同税率的影响	-89,551.80	962.91	171,457.44
非应税收入的影响	752,094.21	351,148.23	36,868.82
不可抵扣的成本、费用和损失的影响	1,984,433.42	1,882,349.89	1,953,251.11
使用前期未确认递延所得税资产的可抵扣亏损的影响	45,857.72	-	-
本期未确认递延所得税资产的可抵扣暂时性差异或可抵扣亏损的影响	178,021.76	481.45	250.50
研发费用加计扣除的影响	-8,300,948.25	-8,389,660.51	-7,072,432.35
股份支付未计提递延的影响	1,339,475.00	2,338,981.20	1,838,465.58
所得税费用	-5,404,405.45	-18,563,468.34	-41,916,570.12

(五十一) 合并现金流量表主要项目注释

1. 与经营活动有关的现金

(1) 收到的其他与经营活动有关的现金

项目	2025 年度	2024 年度	2023 年度
收到的政府补助	22,462,437.45	5,554,438.24	20,205,701.81
收到代收代付款	5,993,800.00	999,463.56	654,000.00
收回押金保证金	49,760.00	30,000.00	210,875.55

项 目	2025 年度	2024 年度	2023 年度
利息收入	43,959.43	49,179.74	52,684.53
其他	110,016.52	33,946.93	63,423.84
合 计	28,659,973.40	6,667,028.47	21,186,685.73

(2) 支付的其他与经营活动有关的现金

项 目	2025 年度	2024 年度	2023 年度
支付的付现费用	24,097,733.26	14,475,754.47	20,592,560.55
支付代收代付款	1,093,263.56	654,000.00	952,736.44
银行手续费	243,347.30	422,024.73	230,453.39
支付押金保证金	127,900.00	165,300.00	-
其他	769,420.29	468,931.75	2,804,933.13
合 计	26,331,664.41	16,186,010.95	24,580,683.51

2. 与投资活动有关的现金

(1) 收到的重要的投资活动有关的现金

项 目	2025 年度	2024 年度	2023 年度
处置长期资产	15,044.25	3,371,364.97	26,580,845.20
处置子公司收到的现金	-	-	713,901.07
合 计	15,044.25	3,371,364.97	27,294,746.27

(2) 支付的重要的投资活动有关的现金

项 目	2025 年度	2024 年度	2023 年度
购建长期资产	21,821,448.15	49,034,595.01	50,966,608.74
投资联营企业	-	-	3,250,000.00
合 计	21,821,448.15	49,034,595.01	54,216,608.74

3. 与筹资活动有关的现金

(1) 收到的其他与筹资活动有关的现金

项 目	2025 年度	2024 年度	2023 年度
收到债券保理融资款	180,742,558.82	218,723,109.37	20,813,428.00
收到售后回租融资款	172,083,220.00	305,000,000.00	400,000,000.00
票据贴现	62,583,717.25	9,382,768.25	14,188,139.35
收回售后回租保证金	15,250,000.00	-	-

项 目	2025 年度	2024 年度	2023 年度
向关联方借款	-	5,950,000.00	-
合 计	430,659,496.07	539,055,877.62	435,001,567.35

(2) 支付的其他与筹资活动有关的现金

项 目	2025 年度	2024 年度	2023 年度
支付售后回租融资款	451,241,932.97	192,840,138.43	135,166,666.69
归还债券保理融资款	251,956,325.38	145,237,433.14	-
支付供应链借款	175,266,677.22	125,611,487.51	138,702,712.71
支付售后回租融资款保证金	8,475,000.00	7,250,000.00	10,000,000.00
支付的上市费用	2,321,698.11	450,000.00	-
归还关联方借款	2,050,000.00	3,900,000.00	-
支付租赁款	919,793.43	1,120,408.00	1,181,415.76
支付融资手续费	565,096.48	328,607.67	131,553.55
合 计	892,796,523.59	476,738,074.75	285,182,348.71

(3) 筹资活动产生的各项负债变动情况

2025 年度

项 目	期初数	本期增加		本期减少		期末数
		现金变动	非现金变动	现金变动	非现金变动	
短期借款	443,940,747.62	564,871,105.92	219,197,139.74	783,197,726.79	54,999,536.53	389,811,729.96
长期借款	245,010,363.94	533,502,117.91	501,412.22	250,017,726.65	267,037.29	528,729,130.13
长期应付款	433,598,246.23	172,083,220.00	16,164,666.59	467,040,954.83	2,000,000.00	152,805,177.99
租赁负债	333,778.06	-	1,526,161.75	919,793.43	51,274.29	888,872.09
合 计	1,122,883,135.85	1,270,456,443.83	237,389,380.30	1,501,176,201.70	57,317,848.11	1,072,234,910.17

2024 年度

项 目	期初数	本期增加		本期减少		期末数
		现金变动	非现金变动	现金变动	非现金变动	
短期借款	399,931,715.84	496,830,537.62	129,349,230.38	568,776,809.86	13,393,926.36	443,940,747.62
长期借款	439,624,202.63	-	267,037.29	194,382,673.94	498,202.04	245,010,363.94
长期应付款	320,543,609.16	305,000,000.00	25,809,136.18	217,754,499.11	-	433,598,246.23

项 目	期初数	本期增加		本期减少		期末数
		现金变动	非现金变动	现金变动	非现金变动	
租赁负债	1,688,156.34	-	347,996.02	1,120,408.00	581,966.30	333,778.06
合 计	1,161,787,683.97	801,830,537.62	155,773,399.87	982,034,390.91	14,474,094.70	1,122,883,135.85

2023 年度

项 目	期初数	本期增加		本期减少		期末数
		现金变动	非现金变动	现金变动	非现金变动	
短期借款	634,347,269.25	343,257,295.81	105,510,966.13	671,492,215.48	11,691,599.87	399,931,715.84
长期借款	354,231,875.73	119,163,000.00	498,202.04	33,847,695.22	421,179.92	439,624,202.63
长期应付款	59,445,673.43	400,000,000.00	14,521,869.08	153,423,933.35	-	320,543,609.16
租赁负债	1,314,847.89	-	1,554,724.21	1,181,415.76	-	1,688,156.34
合 计	1,049,339,666.30	862,420,295.81	122,085,761.46	859,945,259.81	12,112,779.79	1,161,787,683.97

[注]长期借款、长期应付款及租赁负债包含一年内到期部分。

(五十二) 现金流量表补充资料

1. 现金流量表补充资料

项 目	2025 年度	2024 年度	2023 年度
(1) 将净利润调节为经营活动现金流量:			
净利润	-3,354,178.02	-79,754,741.71	-217,046,304.65
加: 资产减值损失	35,799,917.07	55,414,072.94	97,447,777.03
信用减值损失	-2,076,010.56	3,356,180.01	4,954,970.03
固定资产折旧、油气资产折耗、生产性生物资产折旧	123,966,554.55	123,095,664.98	120,131,932.39
使用权资产折旧	946,073.95	1,081,491.12	1,123,930.24
无形资产摊销	3,078,932.02	3,048,200.14	2,793,731.96
长期待摊费用摊销	3,862,099.42	1,289,955.96	292,909.54
处置固定资产、无形资产和其他长期资产的损失(收益以“-”号填列)	18,980.91	-822,047.71	-10,738,814.05
固定资产报废损失(收益以“-”号填列)	135,045.92	12,417.38	35,846.95
公允价值变动损失(收益以“-”号填列)	-	-	-

项 目	2025 年度	2024 年度	2023 年度
财务费用(收益以“－”号填列)	49,820,927.53	51,475,526.28	59,087,268.73
投资损失(收益以“－”号填列)	5,013,961.43	2,340,988.19	-3,680,398.05
净敞口套期损失(收益以“－”号填列)	-	-	-
递延所得税资产减少(增加以“－”号填列)	-5,404,405.45	-18,563,468.34	-41,840,575.44
递延所得税负债增加(减少以“－”号填列)	-	-	-75,994.68
存货的减少(增加以“－”号填列)	-88,836,623.50	-19,350,395.32	82,003,597.50
经营性应收项目的减少(增加以“－”号填列)	-15,487,510.35	-85,188,578.46	-86,138,729.09
经营性应付项目的增加(减少以“－”号填列)	214,127,146.71	192,763,620.67	68,645,087.27
处置划分为持有待售的非流动资产(金融工具、长期股权投资和投资性房地产除外)或处置组(子公司和业务除外)时确认的损失(收益以“－”号填列)	-	-	-
其他	8,929,833.33	15,593,208.00	12,515,418.80
经营活动产生的现金流量净额	330,540,744.96	245,792,094.13	89,511,654.48
(2)不涉及现金收支的重大投资和筹资活动:			
债务转为资本	-	-	-
一年内到期的可转换公司债券	-	-	-
新增的使用权资产	1,488,335.10	303,239.90	914,455.14
(3)现金及现金等价物净变动情况:			
现金的期末数	76,063,058.91	9,964,753.53	21,067,220.48
减:现金的期初数	9,964,753.53	21,067,220.48	9,402,092.11
加:现金等价物的期末数	-	-	-
减:现金等价物的期初数	-	-	-
现金及现金等价物净增加额	66,098,305.38	-11,102,466.95	11,665,128.37

2. 本期收到的处置子公司的现金净额

项 目	2025 年度	2024 年度	2023 年度
本期处置子公司于本期收到的现金或现金等价物	-	-	2,827,446.52
其中:无锡市思福易半导体设备有限公司	-	-	2,827,446.52

项 目	2025 年度	2024 年度	2023 年度
减：丧失控制权日子公司持有的现金及现金等价物	-	-	2,113,545.45
其中：无锡市思福易半导体设备有限公司	-	-	2,113,545.45
加：以前期间处置子公司于本期收到的现金或现金等价物	-	-	-
处置子公司收到的现金净额	-	-	713,901.07

3. 现金和现金等价物

项 目	2025. 12. 31	2024. 12. 31	2023. 12. 31
(1) 现金	76,063,058.91	9,964,753.53	21,067,220.48
其中：库存现金	48,459.85	14,286.99	24,213.88
可随时用于支付的银行存款	76,014,599.06	9,950,466.54	21,043,006.60
可随时用于支付的其他货币资金	-	-	-
(2) 现金等价物	-	-	-
其中：三个月内到期的债券投资	-	-	-
(3) 期末现金及现金等价物	76,063,058.91	9,964,753.53	21,067,220.48
其中：母公司或集团内子公司使用受限制的现金和现金等价物	-	-	-

4. 不属于现金及现金等价物的货币资金情况

项 目	2025. 12. 31	2024. 12. 31	2023. 12. 31	不属于现金及现金等价物的理由
银行存款	24,457,953.75	-	-	专项借款及保理保证金
其他货币资金	2,821,792.02	130,927.59	-	票据保证金
其他货币资金	-	-	500,000.00	掉汇保证金
合 计	27,279,745.77	130,927.59	500,000.00	

5. 供应商融资安排

(1) 供应商融资安排的条款和条件

2025 年度

本公司与兴业银行开展应付账款融资业务，由本公司向兴业银行申请，在应付账款到期日由兴业银行代为向供应商直接支付货款，待约定的融资期限（一般为6-12个月）到期时，由本公司向兴业银行偿付相应款项。在兴业银行代为向供应商支付货款时，本公司终止对相关应付账款的确

认,同时形成对兴业银行的负债。

本公司与中国银行开展应付账款融资业务,由本公司向中国银行申请,在应付账款到期日由中国银行代为向供应商直接支付货款,待约定的融资期限(一般为6-12个月)到期时,由本公司向中国银行偿付相应款项。在中国银行代为向供应商支付货款时,本公司终止对相关应付账款的确认,同时形成对中国银行的负债。

本公司与交通银行、金网络(北京)电子商务有限公司合作,通过金网络(北京)电子商务有限公司运营的航信平台办理供应链反向保理业务。本公司通过航信平台开立电子债权凭证,接收方为供应商,电子债权凭证可在航信平台拆分、转让,也可在航信平台申请贴现。本公司在电子债权凭证项下的付款义务的履行是无条件且不可撤销的,不受电子债权凭证流转相关方之间任何商业纠纷的影响,本公司不得就该付款责任主张抵销或者进行抗辩。本公司于开立电子债权凭证后最长不超过1年向航信平台应付账款暂收款户划付等额于电子债权凭证项下金额。

本公司与中国农业银行、北京商银微芯科技有限公司合作,通过北京商银微芯科技有限公司运营的链捷贷平台办理供应链反向保理业务。本公司于供应商付款日通过链捷贷平台开立电子债权凭证,接收方为供应商,电子债权凭证可在链捷贷平台拆分、转让,也可在链捷贷平台申请贴现。本公司在电子债权凭证项下的付款义务的履行是无条件且不可撤销的,不受电子债权凭证流转相关方之间任何商业纠纷的影响,本公司不得就该付款责任主张抵销或者进行抗辩。本公司于开立电子债权凭证后最长不超过1年向链捷贷平台还款暂收款户划付等额于电子债权凭证项下金额。

本公司与北京银行合作,通过北京银行网银内的京信链办理反向保理业务。本公司通过京信链开立电子债权凭证,接收方为供应商,电子债权凭证可在京信链平台拆分、转让,也可向京信链申请贴现。本公司在电子债权凭证项下的付款义务的履行是无条件且不可撤销的,本公司在电子债权凭证项下的付款义务的履行是无条件且不可撤销的,不受电子债权凭证流转相关方之间任何商业纠纷的影响,本公司不得就该付款责任主张抵销或者进行抗辩。本公司于开立电子债权凭证后最长不超过1年向北京银行划付等额于电子债权凭证项下金额。

2024年度

本公司与兴业银行开展应付账款融资业务,由本公司向兴业银行申请,在应付账款到期日由兴业银行代为向供应商直接支付货款,待约定的融资期限(一般为6-12个月)到期时,由本公司向兴业银行偿付相应款项。在兴业银行代为向供应商支付货款时,本公司终止对相关应付账款的确认,同时形成对兴业银行的负债。

本公司与中国银行开展应付账款融资业务,由本公司向中国银行申请,在应付账款到期日由

中国银行代为向供应商直接支付货款,待约定的融资期限(一般为6-12个月)到期时,由本公司向中国银行偿付相应款项。在中国银行代为向供应商支付货款时,本公司终止对相关应付账款的确认,同时形成对中国银行的负债。

本公司与交通银行、金网络(北京)电子商务有限公司合作,通过金网络(北京)电子商务有限公司运营的航信平台办理供应链反向保理业务。本公司通过航信平台开立电子债权凭证,接收方为供应商,电子债权凭证可在航信平台拆分、转让,也可在航信平台申请贴现。本公司在电子债权凭证项下的付款义务的履行是无条件且不可撤销的,不受电子债权凭证流转相关方之间任何商业纠纷的影响,本公司不得就该付款责任主张抵销或者进行抗辩。本公司于开立电子债权凭证后最长不超过1年向航信平台应付账款暂收款户划付等额于电子债权凭证项下金额。

本公司与中国农业银行、北京商银微芯科技有限公司合作,通过北京商银微芯科技有限公司运营的链捷贷平台办理供应链反向保理业务。本公司于供应商付款日通过链捷贷平台开立电子债权凭证,接收方为供应商,电子债权凭证可在链捷贷平台拆分、转让,也可在链捷贷平台申请贴现。本公司在电子债权凭证项下的付款义务的履行是无条件且不可撤销的,不受电子债权凭证流转相关方之间任何商业纠纷的影响,本公司不得就该付款责任主张抵销或者进行抗辩。本公司于开立电子债权凭证后最长不超过1年向链捷贷平台还款暂收款户划付等额于电子债权凭证项下金额。

2023 年度

本公司与中国银行开展应付账款融资业务,由本公司向中国银行申请,在应付账款到期日由中国银行代为向供应商直接支付货款,待约定的融资期限(一般为6-12个月)到期时,由本公司向中国银行偿付相应款项。在中国银行代为向供应商支付货款时,本公司终止对相关应付账款的确认,同时形成对中国银行的负债。

本公司与交通银行、金网络(北京)电子商务有限公司合作,通过金网络(北京)电子商务有限公司运营的航信平台办理供应链反向保理业务。本公司通过航信平台开立电子债权凭证,接收方为供应商,电子债权凭证可在航信平台拆分、转让,也可在航信平台申请贴现。本公司在电子债权凭证项下的付款义务的履行是无条件且不可撤销的,不受电子债权凭证流转相关方之间任何商业纠纷的影响,本公司不得就该付款责任主张抵销或者进行抗辩。本公司于开立电子债权凭证后最长不超过1年向航信平台应付账款暂收款户划付等额于电子债权凭证项下金额。

本公司与中国农业银行、北京商银微芯科技有限公司合作,通过北京商银微芯科技有限公司运营的链捷贷平台办理供应链反向保理业务。本公司于供应商付款日通过链捷贷平台开立电子债权凭证,接收方为供应商,电子债权凭证可在链捷贷平台拆分、转让,也可在链捷贷平台

申请贴现。本公司在电子债权凭证项下的付款义务的履行是无条件且不可撤销的，不受电子债权凭证流转相关方之间任何商业纠纷的影响，本公司不得就该付款责任主张抵销或者进行抗辩。本公司于开立电子债权凭证后最长不超过 1 年向链捷贷平台还款暂收款户划付等额于电子债权凭证项下金额。

(2)属于供应商融资安排的金融负债在资产负债表中的列报

2025 年 12 月 31 日

项 目	账面价值	其中：供应商已从融资提供方收到款项的金融负债
短期借款	122,209,462.64	121,683,554.38

2024 年 12 月 31 日

项 目	账面价值	其中：供应商已从融资提供方收到款项的金融负债
短期借款	95,372,446.22	91,215,968.49

2023 年 12 月 31 日

项 目	账面价值	其中：供应商已从融资提供方收到款项的金融负债
短期借款	92,440,020.58	81,941,561.20

(3)属于供应商融资安排的金融负债的付款到期日区间

2025 年 12 月 31 日

项 目	供应商融资安排下的负债	不属于供应商融资安排的可比应付账款
短期借款	自收到发票后 2-3 个月	自收到发票后 2-3 个月

2024 年 12 月 31 日

项 目	供应商融资安排下的负债	不属于供应商融资安排的可比应付账款
短期借款	自收到发票后 2-3 个月	自收到发票后 2-3 个月

2023 年 12 月 31 日

项 目	供应商融资安排下的负债	不属于供应商融资安排的可比应付账款
短期借款	自收到发票后 2-3 个月	自收到发票后 2-3 个月

(4)报告期属于供应商融资安排的金融负债账面金额中不涉及现金收支的各期变动

2025 年度

本公司因供应商融资安排，本期终止确认应付账款同时确认短期借款 122,209,462.64 元。

本公司属于供应商融资安排的金融负债本期增减变动中不存在企业合并和汇率变动的影响。

2024 年度

本公司因供应商融资安排，本期终止确认应付账款同时确认短期借款 95,372,446.22 元。

本公司属于供应商融资安排的金融负债本期增减变动中不存在企业合并和汇率变动的影响。

2023 年度

本公司因供应商融资安排，本期终止确认应付账款同时确认短期借款 92,440,020.58 元。

本公司属于供应商融资安排的金融负债本期增减变动中不存在企业合并和汇率变动的影响。

(五十三) 所有权或使用权受到限制的资产

2025 年 12 月 31 日

项 目	账面余额	账面价值	受限类型	受限情况
货币资金	6,279,745.77	6,279,745.77	冻结	票据保证金及保理保证金
货币资金	21,000,000.00	21,000,000.00	专项用途	专项借款
应收账款	19,627,383.92	18,646,014.72	转让	保理融资
固定资产	427,834,253.11	239,502,008.31	抵押	融资租赁
固定资产	791,531,282.61	528,862,130.57	抵押	抵押借款
无形资产	3,484,557.00	1,968,774.20	抵押	抵押借款
合 计	1,269,757,222.41	816,258,673.57		

2024 年 12 月 31 日

项 目	账面余额	账面价值	受限类型	受限情况
货币资金	130,927.59	130,927.59	冻结	票据保证金
应收票据	842,528.93	842,528.93	质押	票据质押
应收账款	108,524,906.68	103,098,661.35	转让	保理融资
应收款项融资	71,970.00	71,970.00	质押	票据质押
固定资产	974,685,101.66	648,510,541.75	抵押	融资租赁
固定资产	206,580,176.64	143,223,400.58	抵押	抵押借款
无形资产	4,401,957.00	2,390,135.42	抵押	抵押借款
合 计	1,295,237,568.50	898,268,165.62		

2023年12月31日

项目	账面余额	账面价值	受限类型	受限情况
货币资金	500,000.00	500,000.00	冻结	掉期结售汇保证金
应收账款	26,189,881.56	24,880,387.48	转让	保理融资
固定资产	561,261,329.00	437,565,825.40	抵押	融资租赁
固定资产	209,943,008.48	161,811,208.14	抵押	抵押借款
无形资产	4,401,957.00	2,643,306.55	抵押	抵押借款
合计	802,296,176.04	627,400,727.57		

1. 截至2025年12月31日，公司部分固定资产、土地使用权用于借款抵押情况(单位：万元)

被担保单位	抵押权人	抵押物类型	抵押借款金额	借款日期	借款到期日	保证担保人
无锡市好达电子股份有限公司	光大银行无锡分行	房产、土地及设备	9,000.00	2025-09-30	2031-09-28	无
无锡市好达电子股份有限公司	中国银行股份有限公司无锡滨湖支行	设备	11,760.00	2025-03-31	2029-11-21	刘平
无锡市好达电子股份有限公司	中国银行股份有限公司无锡滨湖支行	设备	2,450.00	2025-04-11	2029-11-21	刘平
无锡市好达电子股份有限公司	中国银行股份有限公司无锡滨湖支行	设备	2,450.00	2025-06-06	2029-11-21	刘平
无锡市好达电子股份有限公司	中国银行股份有限公司无锡滨湖支行	设备	5,880.00	2025-06-30	2029-11-21	刘平
无锡市好达电子股份有限公司	中国银行股份有限公司无锡滨湖支行	设备	1,344.56	2025-09-23	2029-11-21	刘平
无锡市好达电子股份有限公司	兴业银行股份有限公司无锡分行	设备	2,878.21	2025-10-30	2027-10-29	刘平
无锡市好达电子股份有限公司	兴业银行股份有限公司无锡分行	设备	2,100.00	2025-12-30	2027-10-29	刘平

[注]上述抵押物中用于抵押的资产账面价值为77,033.29万元，其中固定资产76,836.41万元、无形资产196.88万元。

(五十四) 外币货币性项目

1. 明细情况

2025年12月31日

项目	期末外币余额	折算汇率	期末折算人民币余额
货币资金			
其中：美元	428,489.74	7.0288	3,011,768.68

项 目	期末外币余额	折算汇率	期末折算人民币余额
日元	1.00	0.0448	0.04
欧元	23,866.00	8.2355	196,548.44
港币	51.10	0.9032	46.15
应收账款			
其中：美元	1,825,304.19	7.0288	12,829,698.08
港币	44,290.00	0.9032	40,003.61
应付账款			
其中：美元	485,195.23	7.0288	3,410,340.23
日元	17,595,000.00	0.0448	788,203.22
欧元	3,182.00	8.2355	26,205.36

2024年12月31日

项 目	期末外币余额	折算汇率	期末折算人民币余额
货币资金			
其中：美元	109,574.71	7.1884	787,666.85
日元	1.00	0.0462	0.05
欧元	66,031.50	7.5257	496,933.26
港币	51.10	0.9260	47.32
应收账款			
其中：美元	2,436,822.57	7.1884	17,516,855.36
港币	99,840.00	0.9260	92,455.83
应付账款			
其中：美元	441,038.20	7.1884	3,170,359.00
日元	29,735,000.00	0.0462	1,374,738.26
欧元	7,196.00	7.5257	54,154.94
短期借款			
其中：日元	20,021,672.80	0.0462	925,662.00

2023年12月31日

项 目	期末外币余额	折算汇率	期末折算人民币余额
货币资金			

项 目	期末外币余额	折算汇率	期末折算人民币余额
其中：美元	232,509.96	7.0827	1,646,798.29
日元	1.00	0.0502	0.05
欧元	12,839.78	7.8592	100,910.40
港币	8,151.28	0.9062	7,386.85
应收账款			
其中：美元	1,770,911.58	7.0827	12,542,835.45
欧元	3,890.00	7.8592	30,572.29
港币	140,710.00	0.9062	127,514.22
应付账款			
其中：美元	1,662,626.20	7.0827	11,775,882.60
日元	395,000.00	0.0502	19,834.14
短期借款			
其中：美元	945,058.50	7.0827	6,693,565.84
港币	57,194,137.50	0.9062	51,830,471.29

(五十五) 租赁

1. 作为承租人

(1) 各类使用权资产的账面原值、累计折旧以及减值准备等详见本附注“合并财务报表项目注释——使用权资产”之说明。

(2) 租赁负债的利息费用

项 目	2025 年度	2024 年度	2023 年度
计入财务费用的租赁负债利息	37,826.65	44,756.12	76,794.47

(3) 简化处理的短期租赁或低价值资产的租赁费用

项 目	2025 年度	2024 年度	2023 年度
短期租赁费用	-	-	533,603.59
低价值资产租赁费用	361,200.00	300,000.00	333,600.00
合 计	361,200.00	300,000.00	867,203.59

(4)与租赁相关的总现金流出

项 目	2025 年度	2024 年度	2023 年度
偿还租赁负债本金和利息所支付的现金	919,793.43	1,120,408.00	1,181,415.76
支付的按简化处理的短期租赁付款额和低价值资产租赁付款额	361,200.00	300,000.00	867,203.59
合 计	1,280,993.43	1,420,408.00	2,048,619.35

(5)售后租回交易产生的相关损益

项 目	2025 年度	2024 年度	2023 年度
售后租回交易产生的相关损益	16,226,125.93	25,809,136.18	14,521,870.08

(6)租赁负债的到期期限分析、对相关流动性风险的管理等详见本附注“与金融工具相关的风险——金融工具产生的各类风险”中“流动风险”之说明。

2. 作为出租人

(1)经营租赁

1)租赁收入

2025 年度

项 目	租赁收入	其中：未计入租赁收款额的可变租赁付款额相关的收入
设备	973,209.54	-

2024 年度

项 目	租赁收入	其中：未计入租赁收款额的可变租赁付款额相关的收入
设备	1,079,982.05	-

2023 年度

项 目	租赁收入	其中：未计入租赁收款额的可变租赁付款额相关的收入
房屋建筑物	90,594.13	-
设备	1,730,774.29	-
合 计	1,821,368.42	-

2)经营租出固定资产的期末账面原值、累计折旧额等详见本附注“合并财务报表项目注释——固定资产”中“经营租赁租出的固定资产”之说明。

3) 未来五年每年未折现租赁收款额

项 目	2025. 12. 31	2024. 12. 31	2023. 12. 31
第一年	973, 209. 53	973, 209. 53	1, 184, 150. 04
第二年	-	-	1, 184, 150. 04
第三年	-	-	1, 184, 150. 04
第四年	-	-	1, 184, 150. 04
第五年	-	-	1, 184, 150. 04
五年后未折现租赁收款额 总额	-	-	4, 736, 600. 16
合 计	973, 209. 53	973, 209. 53	10, 657, 350. 36

六、研发支出

按费用性质列示

项 目	2025年度	2024年度	2023年度
职工薪酬	32, 415, 413. 03	30, 019, 457. 61	26, 103, 745. 34
股份支付	345, 000. 00	753, 333. 33	1, 170, 625. 00
直接材料	15, 019, 463. 89	17, 241, 772. 34	10, 795, 350. 89
折旧与摊销	8, 331, 926. 84	9, 250, 808. 19	10, 806, 673. 32
委托开发费用	25, 000. 00	970, 873. 79	-
其他	1, 037, 451. 34	1, 081, 981. 21	1, 123, 760. 92
合 计	57, 174, 255. 10	59, 318, 226. 47	50, 000, 155. 47
其中：费用化研发支出	57, 174, 255. 10	59, 318, 226. 47	50, 000, 155. 47
其中：数据资源 研发支出	-	-	-
资本化研发支出	-	-	-
其中：数据资源 研发支出	-	-	-

七、合并范围的变更

本节所列数据除非特别注明，金额单位为人民币万元。

(一) 处置子公司

1. 2023 年年度

(1) 本期丧失子公司控制权的情形

子公司名称	丧失控制权的时点	丧失控制权时点的处置价款	丧失控制权时点的处置比例(%)	丧失控制权时点的处置方式	丧失控制权时点的确定依据
无锡市思福易半导体设备有限公司	2023年7月31日	-	100.00%	股权转让	[注1]

续上表：

子公司名称	处置价款与处置投资对应的合并财务报表层面享有该子公司净资产份额的差额	丧失控制权之日剩余股权的比例(%)	丧失控制权之日合并财务报表层面剩余股权的账面价值	丧失控制权之日合并财务报表层面剩余股权的公允价值
无锡市思福易半导体设备有限公司	[注2]	-	-	-

续上表：

子公司名称	按照公允价值重新计量剩余股权产生的利得或损失	丧失控制权之日合并财务报表层面剩余股权公允价值的确定方法及主要假设	与原子公司股权投资相关的其他综合收益转入投资损益或留存收益的金额
无锡市思福易半导体设备有限公司	-	-	-

出售股权而减少子公司的情况说明

根据本公司与 SFE CO., LTD. 于 2023 年 7 月 10 日签订的《股权转让协议》，并经 2023 年 5 月 6 日公司董事会决议批准，同意公司将所持有的无锡市思福易半导体设备有限公司 51% 股权以评估后净资产作价计 2,827,446.52 元转让给 SFE CO., LTD.。公司已于 2023 年 8 月 8 日收到该股权转让款 2,827,446.52 元。本公司自 2023 年 8 月起，不再将其纳入合并财务报表范围。

[注 1] 因股权转让款于 2023 年 8 月 8 日全额收到，无锡市思福易半导体设备有限公司于 2023 年 7 月 24 日办妥了工商变更登记手续。为便于核算，根据重要性原则，确定出售日为 2023 年 7 月 31 日。

[注 2] 根据公司与 SFE CO., LTD. 于 2023 年 7 月 10 日签订的《股权转让协议》，公司将持有无锡市思福易半导体设备有限公司 51% 的股权以 2,827,446.52 的价格转让给 SFE CO., LTD.，与按所处置股权比例计算应享有原有子公司自购买日开始持续计算的净资产的份额 1,937,649.05 元之间的差额 889,797.47 元，计入投资收益。

八、在其他主体中的权益

本节所列数据除非特别注明，金额单位为人民币万元。

(一) 在子公司中的权益

1. 企业集团的构成

(1) 2025 年度

子公司名称	级次	注册资本	主要经营地	注册地	业务性质	持股比例 (%)		取得方式
						直接	间接	
无锡瑞驿通科技有限公司	一级	500.00	江苏无锡	江苏无锡	贸易	100.00	-	同一控制下合并

1) 持有半数或以下表决权但仍控制被投资单位的依据

本期不存在母公司拥有半数或半数以下表决权而纳入合并财务报表范围的子公司情况。

2) 其他说明

本期不存在母公司拥有半数以上表决权但未能对其形成控制的股权投资情况。

(2) 2024 年度

子公司名称	级次	注册资本	主要经营地	注册地	业务性质	持股比例 (%)		取得方式
						直接	间接	
无锡瑞驿通科技有限公司	一级	500.00	江苏无锡	江苏无锡	贸易	100.00	-	同一控制下合并

1) 持有半数或以下表决权但仍控制被投资单位的依据

本期不存在母公司拥有半数或半数以下表决权而纳入合并财务报表范围的子公司情况。

2) 其他说明

本期不存在母公司拥有半数以上表决权但未能对其形成控制的股权投资情况。

(3) 2023 年度

子公司名称	级次	注册资本	主要经营地	注册地	业务性质	持股比例 (%)		取得方式
						直接	间接	
无锡瑞驿通科技有限公司	一级	500.00	江苏无锡	江苏无锡	贸易	100.00	-	同一控制下合并

1) 持有半数或以下表决权但仍控制被投资单位的依据

本期不存在母公司拥有半数或半数以下表决权而纳入合并财务报表范围的子公司情况。

2) 其他说明

本期不存在母公司拥有半数以上表决权但未能对其形成控制的股权投资情况。

(二) 在联营企业中的权益

1. 重要的联营企业

联营企业名称	主要经营地	注册地	业务性质	持股比例(%)		对联营企业投资的会计处理方法
				直接	间接	
苏州达波新材料科技有限公司	江苏苏州	江苏苏州	专用材料制造	26.48	-	权益法

2. 重要联营企业的主要财务信息

2025年12月31日/2025年度

	苏州达波新材料科技有限公司
流动资产	4,890.80
其中：现金和现金等价物	3,594.42
非流动资产	6,627.75
资产合计	11,518.55
流动负债	2,464.30
非流动负债	1,676.38
负债合计	4,140.68
少数股东权益	-
归属于母公司股东权益	7,377.87
按持股比例计算的净资产份额	1,953.41
调整事项	-
--商誉	-
--内部交易未实现利润	-
--其他	-
对合营企业权益投资的账面价值	1,953.41
存在公开报价的合营企业权益投资的公允价值	-
营业收入	22.25
财务费用	21.29
所得税费用	-
净利润	-1,893.73
终止经营的净利润	-
其他综合收益	-
综合收益总额	-1,893.73

	苏州达波新材料科技有限公司
本期收到的来自合营企业的股利	-
2024 年 12 月 31 日/2024 年度	
	苏州达波新材料科技有限公司
流动资产	4,046.21
其中：现金和现金等价物	3,463.76
非流动资产	6,109.60
资产合计	10,155.81
流动负债	452.23
非流动负债	-
负债合计	884.21
少数股东权益	-
归属于母公司股东权益	9,271.60
按持股比例计算的净资产份额	2,454.81
调整事项	-
-- 商誉	-
-- 内部交易未实现利润	-
-- 其他	-
对合营企业权益投资的账面价值	2,454.81
存在公开报价的合营企业权益投资的公允价值	-
营业收入	-
财务费用	-53.97
所得税费用	-
净利润	-884.17
终止经营的净利润	-
其他综合收益	-
综合收益总额	-884.17
本期收到的来自合营企业的股利	-
2023 年 12 月 31 日/2023 年度	
	苏州达波新材料科技有限公司

	苏州达波新材料科技有限公司
流动资产	10,182.05
其中：现金和现金等价物	2,751.34
非流动资产	-
资产合计	10,182.05
流动负债	26.27
非流动负债	-
负债合计	26.27
少数股东权益	-
归属于母公司股东权益	10,155.78
按持股比例计算的净资产份额	2,688.90
调整事项	-
--商誉	-
--内部交易未实现利润	-
--其他	-
对合营企业权益投资的账面价值	2,688.90
存在公开报价的合营企业权益投资的公允价值	-
营业收入	-
财务费用	-14.85
所得税费用	-
净利润	-79.92
终止经营的净利润	-
其他综合收益	-
综合收益总额	-79.92
本期收到的来自合营企业的股利	-

九、政府补助

(一) 涉及政府补助的负债项目

2025 年度

财务报表项目	期初数	本期新增补助金额	本期计入营业外收入金额	本期转入其他收益金额	本期其他变动	期末数	与资产相关/与收益相关
递延收益	57,776,167.64	16,598,300.00	-	10,660,291.37	-	63,714,176.27	与资产相关

2024 年度

财务报表项目	期初数	本期新增补助金额	本期计入营业外收入金额	本期转入其他收益金额	本期其他变动	期末数	与资产相关/与收益相关
递延收益	63,338,407.08	3,090,000.00	-	8,652,239.44	-	57,776,167.64	与资产相关

2023 年度

财务报表项目	期初数	本期新增补助金额	本期计入营业外收入金额	本期转入其他收益金额	本期其他变动	期末数	与资产相关/与收益相关
递延收益	59,467,814.05	11,699,100.00	-	7,828,506.97	-	63,338,407.08	与资产相关

(二) 计入报告期各期损益的政府补助

项目	2025 年度	2024 年度	2023 年度
与资产相关	10,660,291.37	8,652,239.44	7,828,506.97
与收益相关	5,612,710.00	1,855,720.84	8,377,469.29
其中：其他收益	5,412,710.00	1,655,720.84	5,815,469.29
营业外收入	-	200,000.00	-
财务费用	200,000.00	-	2,562,000.00

十、与金融工具相关的风险

(一) 金融工具产生的各类风险

本公司在日常活动中面临各种金融工具的风险，主要包括信用风险、市场风险和流动性风险。本公司的主要金融工具包括货币资金、股权投资、借款、应收账款、应付账款等，各项金融工具的详细情况说明见本附注“合并财务报表项目注释”相关项目。与这些金融工具有关的风险，以及本公司为降低这些风险所采取的风险管理政策如下所述：

董事会负责规划并建立本公司的风险管理架构，制定本公司的风险管理政策和相关指引并监督风险管理措施的执行情况。本公司已制定风险管理政策以识别和分析本公司所面临的风险，这些风险管理政策对特定风险进行了明确规定，涵盖了市场风险、信用风险和流动性风险管理等诸多方面。本公司定期评估市场环境及本公司经营活动的变化以决定是否对风险管理政策及

系统进行更新。本公司的风险管理由风险管理委员会按照董事会批准的政策开展。风险管理委员会通过与本公司其他业务部门的紧密合作来识别、评价和规避相关风险。本公司内部审计部门就风险管理控制及程序进行定期的审核，并将审核结果上报本公司的审计委员会。

本公司通过适当的多样化投资及业务组合来分散金融工具风险，并通过制定相应的风险管理政策减少集中于单一行业、特定地区或特定交易对手的风险。

1. 市场风险

金融工具的市场风险，是指金融工具的公允价值或未来现金流量因市场价格变动而发生波动的风险，包括外汇风险、利率风险和其他价格风险。

(1) 汇率风险

汇率风险是指金融工具的公允价值或未来现金流量因外汇汇率变动而发生波动的风险。本公司的主要经营位于中国境内，主要业务以人民币结算。因此，本公司所承担的外汇变动市场风险不重大，但本公司已确认的外币资产和负债及未来的外币交易(外币资产和负债及外币交易的计价货币主要为美元、港币、欧元、日元)依然存在外汇风险。相关外币资产及外币负债包括：以外币计价的货币资金、应收账款、应付账款、短期借款等。外币金融资产和外币金融负债折算成人民币的金额见本附注“合并财务报表项目注释——外币货币性项目”。

本公司密切关注汇率变动对本公司汇率风险的影响。本公司目前并未采取任何措施规避汇率风险。但管理层负责监控汇率风险，并将于需要时考虑对冲重大汇率风险。本期末，本公司面临的外汇风险主要来源于以外币计价的金融资产和金融负债，外币金融资产和外币金融负债折算成人民币的金额见本附注“合并财务报表项目注释——外币货币性项目”。

在所有其他变量保持不变的情况下，如果人民币对外币升值或者贬值 5%，对本公司净利润的影响如下(单位：人民币万元)：

汇率变化	2025 年度	2024 年度	2023 年度
上升5%	-50.38	-56.82	237.42
下降5%	50.38	56.82	-237.42

管理层认为 5%合理反映了人民币对外币可能发生变动的合理范围。

(2) 利率风险

利率风险，是指金融工具的公允价值或未来现金流量因市场利率变动而发生波动的风险。本公司面临的市场利率变动的风险主要与本公司以浮动利率计息的借款有关。本公司的利率风险主要产生于长期银行借款等长期带息债务。浮动利率的金融负债使本公司面临现金流量利率风险，固定利率的金融负债使本公司面临公允价值利率风险。本公司根据当时的市场环境来决

定固定利率及浮动利率合同的相对比例，并通过定期审阅与监察维持适当的固定和浮动利率工具组合。

在其他变量保持不变的情况下，如果浮动利率计算的借款利率上升或者下降 100 个基点，则对本公司的净利润影响如下(单位：人民币万元)：

利率变化	2025 年度	2024 年度	2023 年度
上升100个基点	-335.61	-243.66	-303.30
下降100个基点	335.61	243.66	303.30

管理层认为 100 个基点合理反映了下一年度利率可能发生变动的合理范围。

(3) 其他价格风险

本公司未持有其他上市公司的权益投资，不存在其他价格风险。

2. 信用风险

信用风险，是指交易对手方未能履行合同义务而导致本公司产生财务损失的风险。本公司信用风险主要产生于银行存款和应收款项等。

本公司银行存款主要存放于国有银行和其他大中型上市银行，本公司预期银行存款不存在重大的信用风险。

对于应收款项，本公司按照客户管理信用风险集中度，设定相关政策以控制信用风险敞口。本公司基于对债务人的财务状况、外部评级、从第三方获取担保的可能性、信用记录及其它因素诸如目前市场状况等评估债务人的信用资质并设置相应欠款额度与信用期限。本公司会定期对债务人信用记录进行监控，对于信用记录不良的债务人，本公司会采用书面催款、缩短信用期或取消信用期等方式，以确保本公司的整体信用风险在可控的范围内。由于本公司的应收款项客户广泛分散于不同的地区和行业中，因此在本公司不存在重大信用风险集中。

本公司没有提供任何其他可能令本公司承受信用风险的担保。本公司所承担的最大信用风险敞口为资产负债表中各项金融资产的账面价值。

(1) 信用风险显著增加的判断依据

本公司在每个资产负债表日评估相关金融工具的信用风险自初始确认后是否已显著增加。在确定信用风险自初始确认后是否显著增加时，本公司考虑在无须付出不必要的额外成本或努力即可获得合理且有依据的信息，包括基于本公司历史数据的定性和定量分析、外部信用风险评级以及前瞻性信息。当满足以下一个或多个定量、定性标准时，本公司认为信用风险已显著增加：

- 1) 合同付款已逾期超过 30 天。

- 2) 根据外部公开信用评级结果，债务人信用评级等级大幅下降。
- 3) 债务人生产或经营环节出现严重问题，经营成果实际或预期发生显著下降。
- 4) 债务人所处的监管、经济或技术环境发生显著不利变化。
- 5) 预期将导致债务人履行其偿债义务能力的业务、财务或经济状况发生显著不利变化。
- 6) 其他表明金融资产发生信用风险显著增加的客观证据。

(2) 已发生信用减值的依据

本公司评估债务人是否发生信用减值时，主要考虑以下因素：

- 1) 发行方或债务人发生重大财务困难。
- 2) 债务人违反合同，如偿付利息或本金违约或逾期等。
- 3) 债权人出于与债务人财务困难有关的经济或合同考虑，给予债务人在任何其他情况下都不会做出的让步。
- 4) 债务人很可能破产或进行其他财务重组。
- 5) 发行方或债务人财务困难导致该金融资产的活跃市场消失。
- 6) 以大幅折扣购买或源生一项金融资产，该折扣反映了发生信用损失的事实。

(3) 预期信用损失计量的参数

根据信用风险是否发生显著增加以及是否已发生信用减值，本公司对不同的资产分别以 12 个月或整个存续期的预期信用损失计量损失准备。预期信用损失计量的关键参数包括违约概率、违约损失率和违约风险敞口。本公司考虑历史统计数据的定量分析及前瞻性信息，建立违约概率、违约损失率及违约风险敞口模型。相关定义如下：

- 1) 违约概率是指债务人在未来 12 个月或在整个剩余存续期，无法履行其偿付义务的可能性。
- 2) 违约风险敞口是指，在未来 12 个月或在整个剩余存续期中，在违约发生时，本公司应被偿付的金额。
- 3) 违约损失率是指本公司对违约敞口发生损失程度作出的预期。根据交易对手的类型、追索的方式和优先级，以及担保物或其他信用支持的可获得性不同，违约损失率也有所不同。

本公司通过预计未来各月份中单个敞口或资产组合的违约概率、违约损失率和违约风险敞口，来确定预期信用损失。本报告期内，预期信用损失估计技术或关键假设未发生重大变化。

(4) 预期信用损失模型中包括的前瞻性信息

信用风险显著增加的评估及预期信用损失的计算均涉及前瞻性信息。本公司通过历史数据分析，识别出影响各资产组合的信用风险及预期信用损失的相关信息，如 GDP 增速等宏观经济状况，所处行业周期阶段等行业发展状况等。本公司在考虑公司未来销售策略或信用政策的变

化的基础上来预测这些信息对违约概率和违约损失率的影响。

3. 流动风险

流动风险，是指企业在履行以交付现金或其他金融资产的方式结算的义务时发生资金短缺的风险。流动性风险由本公司的财务部门集中控制。财务部门通过监控现金余额、可随时变现的有价证券以及对未来 12 个月现金流量的滚动预测，确保公司在所有合理预测的情况下拥有充足的资金偿还债务，满足本公司经营需要，并降低现金流量波动的影响。

本公司通过一系列供应商融资安排以延长付款期，或者帮助供应商以出售应收账款的形式提早获取资金，以减轻公司的现金流压力。

本公司通过航信平台、链捷贷平台、中国银行、兴业银行、京信链平台支付供应商款项的供应商融资安排，会导致原来应付多个供应商的应付账款集中于应付金网络（北京）电子商务有限公司、北京商银微芯科技有限公司、中国银行、兴业银行、北京银行，然而采用该项安排的应付账款占本公司应付账款的比例极小，不会对本公司的流动性风险产生重大影响。

本公司持有的金融负债和表外担保项目按未折现剩余合同现金流量的到期期限分析如下
(单位：人民币万元)：

2025 年 12 月 31 日

项 目	一年以内	一至两年	两至三年	三年以上	合计
短期借款	39,373.09	-	-	-	39,373.09
应付票据	282.18	-	-	-	282.18
应付账款	19,181.62	-	-	-	19,181.62
其他应付款	894.53	-	-	-	894.53
长期借款	9,734.00	22,347.34	9,357.44	15,654.59	57,093.37
租赁负债	80.85	9.98	-	-	90.83
长期应付款	8,310.60	6,123.63	1,630.19	-	16,064.42
金融负债和或有 负债合计	77,856.87	28,480.95	10,987.63	15,654.59	132,980.04

2024 年 12 月 31 日

项 目	一年以内	一至两年	两至三年	三年以上	合计
短期借款	45,038.66	-	-	-	45,038.66
应付票据	104.54	-	-	-	104.54
应付账款	16,772.12	-	-	-	16,772.12

项 目	一年以内	一至两年	两至三年	三年以上	合计
其他应付款	635.84	-	-	-	635.84
长期借款	17,949.89	7,323.28	-	-	25,273.17
租赁负债	30.49	3.42	-	-	33.91
长期应付款	25,220.68	17,678.08	2,994.98	-	45,893.74
金融负债和或有 负债合计	105,752.22	25,004.78	2,994.98	-	133,751.98

2023年12月31日

项 目	一年以内	一至两年	两至三年	三年以上	合计
短期借款	40,379.68	-	-	-	40,379.68
应付账款	11,265.17	-	-	-	11,265.17
其他应付款	359.14	-	-	-	359.14
长期借款	20,885.03	17,994.38	7,333.91	-	46,213.32
租赁负债	121.41	53.26	-	-	174.67
长期应付款	13,269.43	13,696.26	8,006.92	-	34,972.61
金融负债和或有 负债合计	86,279.86	31,743.90	15,340.83	-	133,364.59

上表中披露的金融负债金额为未经折现的合同现金流量，因而可能与资产负债表中的账面金额有所不同。

4. 资本管理

本公司资本管理政策的目标是为了保障本公司能够持续经营，从而为股东提供回报，并使其他利益相关者获益，同时维持最佳的资本结构以降低资本成本。为了维持或调整资本结构，本公司可能会调整支付给股东的股利金额、向股东返还资本、发行新股或出售资产以减低债务。本公司以资产负债率(即总负债除以总资产)为基础对资本结构进行监控。2025年度、2024年度和2023年度期末的资产负债率分别为：88.70%、91.38%和87.59%。

(二) 金融资产转移

1. 转移方式分类

2025年度

转移方式	已转移金融资产性质	已转移金融资产金额	终止确认情况	终止确认情况的判断依据
背书及贴现	应收票据	46,942,108.36	未终止确认	保留了其几乎所有的风险和报酬

转移方式	已转移金融资产性质	已转移金融资产金额	终止确认情况	终止确认情况的判断依据
背书及贴现	应收票据	41,347,651.71	终止确认	转移了其几乎所有的风险和报酬
背书及贴现	应收款项融资	258,719,684.06	终止确认	转移了其几乎所有的风险和报酬
合计		347,009,444.13		

2024 年度

转移方式	已转移金融资产性质	已转移金融资产金额	终止确认情况	终止确认情况的判断依据
背书及贴现	应收票据	26,481,307.29	未终止确认	保留了其几乎所有的风险和报酬
背书及贴现	应收票据	25,977,466.59	终止确认	转移了其几乎所有的风险和报酬
背书及贴现	应收款项融资	219,312,687.56	终止确认	转移了其几乎所有的风险和报酬
合计		271,771,461.44		

2023 年度

转移方式	已转移金融资产性质	已转移金融资产金额	终止确认情况	终止确认情况的判断依据
背书及贴现	应收票据	8,897,861.96	未终止确认	保留了其几乎所有的风险和报酬
背书及贴现	应收票据	20,329,911.51	终止确认	转移了其几乎所有的风险和报酬
背书及贴现	应收款项融资	106,957,961.84	终止确认	转移了其几乎所有的风险和报酬
合计		136,185,735.31		

2. 因转移而终止确认的金融资产

2025 年度

项目	金融资产转移的方式	终止确认的金融资产金额	与终止确认相关的利得或损失
应收款项融资	背书及贴现	292,886,860.87	-929,371.22

2024 年度

项目	金融资产转移的方式	终止确认的金融资产金额	与终止确认相关的利得或损失
应收款项融资	背书及贴现	219,312,687.56	-588,436.64

2023 年度

项目	金融资产转移的方式	终止确认的金融资产金额	与终止确认相关的利得或损失
应收款项融资	背书及贴现	106,957,961.84	-499,093.35

十一、公允价值的披露

本节所列数据除非特别注明，金额单位为人民币元。

(一) 以公允价值计量的资产和负债的期末公允价值

2025年12月31日

项 目	期末公允价值			
	第一层次 公允价值计量	第二层次 公允价值计量	第三层次 公允价值计量	合 计
持续的公允价值计量				
(1) 应收款项融资	-	19,295,535.33	-	19,295,535.33
(2) 其他权益工具投资	-	-	697,700.00	697,700.00
持续以公允价值计量的资产总额	-	19,295,535.33	697,700.00	19,993,235.33

2024年12月31日

项 目	期末公允价值			
	第一层次 公允价值计量	第二层次 公允价值计量	第三层次 公允价值计量	合 计
持续的公允价值计量				
(1) 应收款项融资	-	7,782,894.20	-	7,782,894.20
(2) 其他权益工具投资	-	-	697,700.00	697,700.00
持续以公允价值计量的资产总额	-	7,782,894.20	697,700.00	8,480,594.20

2023年12月31日

项 目	期末公允价值			
	第一层次 公允价值计量	第二层次 公允价值计量	第三层次 公允价值计量	合 计
持续的公允价值计量				
(1) 应收款项融资	-	1,244,193.33	-	1,244,193.33
(2) 其他权益工具投资	-	-	697,700.00	697,700.00
持续以公允价值计量的资产总额	-	1,244,193.33	697,700.00	1,941,893.33

(二) 持续和非持续第二层次公允价值计量项目，采用的估值技术和重要参数的定性及定量信息

本公司持有的应收款项融资主要系应收票据和数字化债权凭证，由于其剩余期限较短，公允价值与票面余额相近，因此本公司以票面金额确认其期末公允价值。

(三) 持续和非持续第三层次公允价值计量项目，采用的估值技术和重要参数的定性及定量信息

对于不在活跃市场上交易的其他权益工具投资，由于公司持有被投资单位股权较低，无重大影响，对被投资公司股权采用收益法或者市场法进行估值不切实可行，且近期内被投资单位并无引入外部投资者、股东之间转让股权等可作为确定公允价值的参考依据，此外，公司从可获取的相关信息分析，未发现被投资单位内外部环境自年初以来已发生重大变化，因此属于可用账面成本作为公允价值最佳估计的“有限情况”，因此年末以成本作为公允价值。

(四) 不以公允价值计量的金融资产和金融负债的公允价值情况

本公司以摊余成本计量的金融资产和金融负债主要包括：货币资金、应收票据、应收账款、其他应收款、短期借款、应付票据、应付账款、其他应付款、长期应付款等。本公司不以公允价值计量的金融资产和金融负债的账面价值与公允价值相差很小。

十二、关联方关系及其交易

本节所列数据除非特别说明，金额单位为人民币元。

(一) 关联方关系

1. 本公司的实际控制人情况

实际控制人	实际控制人对本公司的持股比例 (%)	实际控制人对本公司的表决权比例 (%)
刘平	20.27	32.20

本公司的最终控制方为刘平，通过无锡市好达投资有限公司间接持有本公司 19.86%的股份，并通过无锡市共进同达投资企业（有限合伙）间接持有本公司 0.41%股份，合计持有公司 20.27%股份。

2. 本公司的子公司情况

本公司的子公司情况详见本附注“在其他主体中的权益——在子公司中的权益”。

3. 本公司的联营企业情况

本公司重要的联营企业详见本附注“在其他主体中的权益——在联营企业中的权益”。

4. 本公司的其他关联方情况

其他关联方名称	与本公司的关系
小米通讯技术有限公司	与小米基金存在关系[注1]
北京小米电子产品有限公司	与小米基金存在关系[注1]
小米商业保理（天津）有限责任公司	与小米基金存在关系[注1]
天星（天津）商业保理有限公司	与小米基金存在关系[注1]
A 公司及其关联方	与持有本公司5%以上股份的股东存在关联关系
华勤技术股份有限公司	上海奥勤信息科技有限公司子公司
南昌华勤电子科技有限公司	华勤技术股份有限公司控股子公司
东莞华贝电子科技有限公司	华勤技术股份有限公司控股子公司
上海勤允电子科技有限公司	华勤技术股份有限公司控股子公司
南昌勤胜电子科技有限公司	华勤技术股份有限公司控股子公司
无锡市好达投资有限公司	最终控制方为刘平控制的公司
无锡市思福易半导体设备有限公司	本公司原控股子公司[注2]
上海凡麒微电子有限公司	本公司持股5%以上
苏州凡麒微电子有限公司	本公司持股5%以上的企业上海凡麒的全资子公司
达波科技（上海）有限公司	公司参股26.48%的联营企业苏州达波的全资子公司
济南晶正电子科技有限公司	前董事方伟担任董事的公司
中电科技德清华莹电子有限公司	前董事方伟曾担任董事的公司

[注 1]小米通讯技术有限公司、北京小米电子产品有限公司、小米商业保理（天津）有限责任公司、天星(天津)商业保理有限公司为雷军控制的企业。小米基金执行事务合伙人为湖北小米长江产业投资基金管理有限公司，根据公开资料查询，湖北小米长江产业投资基金管理有限公司受雷军间接控制。

[注 2]公司于 2023 年 7 月转让持有的无锡市思福易半导体设备有限公司 51%股份后丧失控制权，转让后 12 个月内的交易视同关联交易。

(二) 关联交易情况

1. 购销商品、接受和提供劳务的关联交易

(1) 采购商品/接受劳务情况表

关联方名称	关联交易内容	定价政策	2025 年度	2024 年度	2023 年度
济南晶正电子科技有限公司	采购商品/接受劳务	市场定价	593,628.28	625,663.62	453,982.24
中电科技德清华莹电子有限公司	采购商品/接受劳务	市场定价	510,619.47	-	56,038.94
苏州凡麒微电子有限公司	采购商品/接受劳务	市场定价	147,503.01	-	-
上海凡麒微电子有限公司	采购商品/接受劳务	市场定价	127,143.01	-	617,043.25
达波科技(上海)有限公司	采购商品/接受劳务	市场定价	51,327.44	-	-
无锡市思福易半导体设备有限公司	采购商品/接受劳务	市场定价	-	4,716.98	43,884.96
合计			1,430,221.21	630,380.60	1,170,949.39

(2) 出售商品/提供劳务情况表

关联方名称	关联交易内容	定价政策	2025 年度	2024 年度	2023 年度
东莞华贝电子科技有限公司	销售商品	协议定价	52,811,428.44	62,653,272.96	45,755,386.32
南昌勤胜电子科技有限公司	销售商品	协议定价	30,185,916.87	-	-
小米通讯技术有限公司	销售商品	协议定价	12,756,598.95	5,483,422.69	265,952.92
A 公司及其关联方	销售商品	协议定价	17,743,102.43	39,380,515.01	57,842,513.43
济南晶正电子科技有限公司	销售商品	协议定价	139,999.95	-	-
上海凡麒微电子有限公司	销售商品	协议定价	118,107.48	2,094,096.47	157,100.55
北京小米电子产品有限公司	销售商品	协议定价	10,265.48	48,093.77	36,397.33
南昌华勤电子科技有限公司	销售商品	协议定价	-	1,600.00	155,487.13
上海勤允电子科技有限公司	销售商品	协议定价	-	-	357,870.00
合计			113,765,419.60	109,661,000.90	104,570,707.68

2. 关联租赁情况

公司作为出租方

报告期确认的租赁收益

承租方名称	租赁资产种类	2025 年度	2024 年度	2023 年度
-------	--------	---------	---------	---------

承租方名称	租赁资产种类	2025 年度	2024 年度	2023 年度
上海凡麒微电子有限公司	机器设备	973,209.54	1,079,982.05	1,730,774.29
无锡市思福易半导体设备有限公司	房屋租赁	-	-	70,456.35

3. 关联方担保情况

本公司作为担保方

(1) 本公司作为被担保方

担保方	担保金额	担保起始日	担保到期日	担保是否已经履行完毕
刘平	8,813,428.00	2023/11/29	2024/2/6	是
刘平	12,000,000.00	2023/12/20	2024/4/19	是
刘平	8,676,900.00	2024/2/4	2024/6/19	是
刘平	8,000,000.00	2024/3/29	2024/7/19	是
刘平	6,430,000.00	2024/6/7	2024/9/19	是
刘平	4,630,000.00	2024/7/10	2024/10/18	是
刘平	7,878,000.00	2024/7/19	2024/10/18	是
刘平	5,185,000.00	2024/8/7	2024/11/19	是
刘平	4,458,000.00	2024/8/23	2024/11/19	是
刘平	7,845,000.00	2024/9/20	2024/12/19	是
刘平	8,057,000.00	2024/10/24	2025/1/17	是
刘平	6,535,000.00	2024/11/22	2025/2/19	是
刘平	11,799,000.00	2025/1/6	2025/4/19	是
刘平	4,150,000.00	2025/2/11	2025/5/19	是
刘平	5,110,000.00	2025/3/12	2025/6/19	是
刘平	3,690,000.00	2025/3/27	2025/6/19	是
刘平	6,410,000.00	2025/4/18	2025/7/19	是
刘平	8,000,000.00	2025/5/22	2025/8/19	是
刘平	6,022,000.00	2025/6/18	2025/9/19	是
刘平	13,150,000.00	2025/6/30	2025/10/15	是
刘平	11,840,000.00	2025/8/1	2025/10/15	是
刘平	9,030,000.00	2025/8/27	2025/11/19	是

担保方	担保金额	担保起始日	担保到期日	担保是否已经履行完毕
刘平	8,550,000.00	2025/9/22	2025/12/19	是
刘平	5,190,000.00	2025/10/21	2025/12/30	是
刘平	9,300,000.00	2024/9/18	2024/10/8	是
刘平	11,800,000.00	2024/9/18	2024/10/31	是
刘平	25,000,000.00	2024/10/31	2025/10/10	是
刘平	9,250,000.00	2025/4/25	2025/10/10	是
刘平	10,000,000.00	2025/10/13	2025/12/30	是
刘平	16,000,000.00	2025/10/13	2026/10/12	否
刘平	49,782,117.91	2025/10/27	2027/10/26	否
刘平	238,845,600.00	2025/3/31	2033/3/31	否
刘平	1,450,000.00	2025/3/31	2025/5/21	是
刘平	3,424,400.00	2025/3/31	2025/11/21	是
刘平	50,000,000.00	2023/7/19	2025/4/18	是
刘平	50,000,000.00	2023/9/20	2025/6/17	是
刘平	30,000,000.00	2023/5/17	2023/9/22	是
刘平	50,000,000.00	2023/6/7	2024/3/25	是
刘平	20,000,000.00	2023/6/19	2025/5/19	是
刘平	100,000,000.00	2024/1/15	2025/7/11	是
刘平	30,000,000.00	2024/7/30	2025/10/30	是
刘平	12,500,000.00	2024/7/9	2025/10/9	是
刘平	17,500,000.00	2024/7/9	2027/7/8	否

4. 关联方资金拆借

2025 年度

关联方名称	期初本金余额	本期借款	本期归还	期末本金余额
拆入				
无锡市好达投资有限公司	2,050,000.00	-	2,050,000.00	-
关联方	期初利息余额	本期借款利息	本期归还利息	期末利息余额
应付关联方利息				
无锡市好达投资有限公司	79,088.90	27,833.33	106,922.23	-

2024 年度

关联方名称	期初本金余额	本期借款	本期归还	期末本金余额
拆入				
无锡市好达投资有限公司	-	5,950,000.00	3,900,000.00	2,050,000.00
关联方	期初利息余额	本期借款利息	本期归还利息	期末利息余额
应付关联方利息				
无锡市好达投资有限公司	-	79,088.90	-	79,088.90

5. 关键管理人员薪酬

报告期间	2025 年度	2024 年度	2023 年度
关键管理人员人数	14	14	15
在本公司领取报酬人数	14	14	15
报酬总额	830.51	1,278.46	1,066.76
其中：工资薪金总额(万元)	830.51	866.02	648.38
股份支付总额(万元)	-	412.44	418.38

6. 应收账款保理

2020 年 5 月，公司注册成为小米供应链金融下设的债权凭证交易平台用户该平台内的注册用户，可将应收小米或其供应链其他公司的应收账款转换为债权凭证，在小米供应链体系内基于真实交易背景进行转让或贴现。

债权凭证转让融资

2023 年度，公司因偿还银行贷款、支付供应商货款等短期资金需要，将收到的龙旗电子（惠州）有限公司合计 1,654.70 万元未到期电子债权凭证通过小米供应链金融平台进行贴现，发行人收到小米商业保理（天津）有限责任公司支付款项 1,629.33 万元，该贴现业务的贴现利息为 25.37 万元。

2024 年度，公司因偿还银行贷款、支付供应商货款等短期资金需要，将收到的龙旗电子（惠州）有限公司合计 2,906.87 万元未到期电子债权凭证通过小米供应链金融平台进行贴现，发行人收到小米商业保理（天津）有限责任公司支付款项 2,873.47 万元，该贴现业务的贴现利息为 33.40 万元，公司将收到的龙旗电子（惠州）有限公司合计 1,484.01 万元未到期电子债权凭证通过天星供应链金融平台进行贴现，发行人收到天星（天津）商业保理有限公司支付款项 1,463.13 万元，该贴现业务的贴现利息为 20.88 万元。

2025 年度，公司因偿还银行贷款、支付供应商货款等短期资金需要，将收到的龙旗电子

（惠州）有限公司合计 719.62 万元未到期电子债权凭证通过天星供应链金融平台进行贴现，发行人收到天星（天津）商业保理有限公司支付款项 717.80 万元，该贴现业务的贴现利息为 1.82 万元。

2025 年度，公司因偿还银行贷款、支付供应商货款等短期资金需要，将收到的小米通讯技术有限公司合计 683.74 万元未到期电子债权凭证通过天星供应链金融平台进行贴现，发行人收到小米商业保理（天津）有限责任公司支付款项 676.53 万元，该贴现业务的贴现利息为 7.21 万元。

应收账款转让融资

2024 年度，公司因偿还银行贷款、支付供应商货款等短期资金需要，将应收龙旗电子（惠州）有限公司合计 9,174.22 万元未到信用期货款质押于天星供应链金融平台进行融资，发行人收到天星（天津）商业保理有限公司支付融资金额 7,216.38 万元，该融资业务的融资利息为 196.47 万元，报告期内已全部偿还，截至 2024 年末剩余融资本息合计额度为 1,761.37 万元。

2025 年度，公司因偿还银行贷款、支付供应商货款等短期资金需要，将应收龙旗电子（惠州）有限公司合计 3,008.07 万元未到信用期货款质押于天星供应链金融平台进行融资，连同 2024 年末剩余 1,761.37 万元融资额度，合计融资本息额度为 4,769.44 万元，发行人收到天星（天津）商业保理有限公司支付融资金额 3,911.34 万元，该融资业务的融资利息为 105.93 万元，截至 2025 年 12 月 31 日，本金及利息报告期内已全部偿还。

2025 年度，公司因偿还银行贷款、支付供应商货款等短期资金需要，将小米通讯技术有限公司共计 1479.01 万元未到信用期货款质押于天星供应链金融平台进行融资，公司收到天星（天津）商业保理有限公司支付融资金额 720.00 万元，该业务的融资利息为 4.69 万元。

（三）应收、应付关联方等未结算项目情况

1. 应收项目

2025 年 12 月 31 日

项目名称	关联方名称	账面余额	坏账准备
应收票据			
	东莞华贝电子科技有限公司	7,669,722.46	383,486.12
应收账款			
	南昌勤胜电子科技有限公司	29,726,205.87	1,486,310.29

项目名称	关联方名称	账面余额	坏账准备
	A公司及其关联方	9,502,522.96	475,126.14
	小米通讯技术有限公司	3,749,470.42	187,473.52
	东莞华贝电子科技有限公司	634,550.28	31,727.51
	南昌华勤电子科技有限公司	20,761.08	5,866.72

2024年12月31日

项目名称	关联方名称	账面余额	坏账准备
应收账款			
	东莞华贝电子科技有限公司	24,593,910.68	1,229,695.53
	A公司及其关联方	10,230,744.98	511,537.25
	小米通讯技术有限公司	2,809,329.86	140,466.49
	南昌华勤电子科技有限公司	20,761.08	1,985.71
	北京小米电子产品有限公司	14,500.03	725.00

2023年12月31日

项目名称	关联方名称	账面余额	坏账准备
应收票据			
	东莞华贝电子科技有限公司	2,958,436.30	147,921.82
应收账款			
	A公司及其关联方	30,595,012.48	1,529,750.62
	东莞华贝电子科技有限公司	23,332,708.20	1,166,635.41
	南昌华勤电子科技有限公司	44,413.83	2,220.69
	北京小米电子产品有限公司	18,456.00	922.80
预付款项			
	无锡市思福易半导体设备有限公司	454,445.00	-

2. 应付项目

项目名称	关联方名称	2025.12.31	2024.12.31	2023.12.31
应付账款				
	济南晶正电子科技有限公司	51,640.64	470,508.84	266,769.91
	上海凡麒微电子有限公司	306,850.00	-	-
	中电科技德清华莹电子有限公司	275,265.49	-	-

项目名称	关联方名称	2025. 12. 31	2024. 12. 31	2023. 12. 31
	达波科技（上海）有限公司	24,000.00	-	-
其他应付款				
	上海凡麒微电子有限公司	56,091.48	56,091.48	56,091.48
	小米通讯技术有限公司	-	-	-
	无锡市好达投资有限公司	-	2,129,088.90	-
	达波科技（上海）有限公司	420,000.00	-	-
	苏州达波新材料科技有限公司	280,000.00	-	-
合同负债				
	小米通讯技术有限公司	-	-	4,499,935.89

十三、股份支付

本节所列数据除非特别说明，金额单位为人民币元。

（一）股份支付基本情况

1. 2019年，好达投资向员工持股平台无锡市共进同达投资企业（有限合伙）（以下简称“共进同达”）转让持股平台共进同达的合伙份额，折合本公司普通股股份为50,000股，授予价格为2.50元/股，受让股份员工获得股权后继续为公司服务满4年后一次性解锁获得的股份。

2. 2020年，好达投资向员工持股平台无锡市共进同达投资企业（有限合伙）（以下简称“共进同达”）转让持股平台共进同达的合伙份额，折合本公司普通股股份为280,000股，其中：受让股份员工获得股权后继续为公司服务满4年后一次性解锁的股份为180,000股授予价格，授予价格3.50元/股的为100,000股、授予价格12.00元/股的为80,000股，受让股份员工获得股权后继续为公司服务满5年后一次性解锁的股份为100,000股，授予价格为12.00元/股。

3. 2023年，好达投资向员工持股平台无锡市共进同达二号投资合伙企业（有限合伙）（以下简称“共进同达二号”）转让持股平台共进同达的合伙份额，折合本公司普通股股份为741,000股，授予价格为10.00元/股，受让股份员工获得股权后继续为服务满4年后一次性解锁获得的股份。

4. 2024年，好达投资向员工持股平台无锡市共进同达二号投资合伙企业（有限合伙）（以下简称“共进同达二号”）转让持股平台共进同达的合伙份额，折合本公司普通股股份为40,000股，授予价格为10.00元/股，受让股份员工获得股权后继续为服务满4年后一次性解锁获得的股份。

(二) 股份支付总体情况

1. 各项权益工具

(1) 2025 年度

授予对象类别	本期授予		本期行权	
	数量	金额	数量	金额
管理费用	-	-	-	-

续上表:

授予对象类别	本期解锁		本期失效	
	数量	金额	数量	金额
管理费用	100,000.00	4,400,000.00	-	-

(2) 2024 年度

授予对象类别	本期授予		本期行权	
	数量	金额	数量	金额
销售费用	-	-	-	-
管理费用	10,000.00	460,000.00	-	-
主营业务成本	30,000.00	1,380,000.00	-	-
研发费用	-	-	-	-
合计	40,000.00	1,840,000.00	-	-

续上表:

授予对象类别	本期解锁		本期失效	
	数量	金额	数量	金额
销售费用	50,000.00	2,625,000.00	-	-
管理费用	-	-	30,000.00	1,380,000.00
主营业务成本	50,000.00	2,625,000.00	-	-
研发费用	80,000.00	3,520,000.00	-	-
合计	180,000.00	8,770,000.00	30,000.00	1,380,000.00

(3) 2023 年度

授予对象类别	本期授予		本期行权	
	数量	金额	数量	金额

授予对象类别	本期授予		本期行权	
	数量	金额	数量	金额
销售费用	356,000.00	16,376,000.00	-	-
管理费用	180,000.00	8,280,000.00	-	-
主营业务成本	165,000.00	7,590,000.00	-	-
研发费用	40,000.00	1,840,000.00	-	-
合计	741,000.00	34,086,000.00	-	-

续上表：

授予对象类别	本期解锁		本期失效	
	数量	金额	数量	金额
销售费用	-	-	-	-
管理费用	-	-	-	-
主营业务成本	-	-	-	-
研发费用	50,000.00	475,000.00	-	-
合计	50,000.00	475,000.00	-	-

(三) 以权益结算的股份支付情况

项目	2025 年度	2024 年度	2023 年度
授予日权益工具公允价值的确定方法	根据最近期PE入股价格确定	根据最近期PE入股价格确定	根据最近期PE入股价格确定
对可行权权益工具数量的确定依据	按本期实际行权的数量确定	按本期实际行权的数量确定	按本期实际行权的数量确定
本期估计与上期估计有重大差异的原因	无	无	无
以权益结算的股份支付计入资本公积的累计金额	20,687,541.67	16,157,708.34	14,833,708.34

(四) 报告期股份支付费用

2025 年度

授予对象类别	以权益结算的股份支付费用	以现金结算的股份支付费用
主营业务成本	2,357,500.00	-
销售费用	4,094,000.00	-

授予对象类别	以权益结算的股份支付费用	以现金结算的股份支付费用
管理费用	2,133,333.33	-
研发费用	345,000.00	-
合 计	8,929,833.33	-

2024 年度

授予对象类别	以权益结算的股份支付费用	以现金结算的股份支付费用
主营业务成本	2,432,500.00	-
销售费用	4,312,750.00	-
管理费用	8,094,624.67	-
研发费用	753,333.33	-
合 计	15,593,208.00	-

2023 年度

授予对象类别	以权益结算的股份支付费用	以现金结算的股份支付费用
主营业务成本	1,446,875.00	-
销售费用	2,362,083.33	-
管理费用	7,276,854.00	-
研发费用	1,170,625.00	-
合 计	12,256,437.33	-

(五) 以股份支付服务情况

项 目	2025 年度	2024 年度	2023 年度
以股份支付换取的职工服务总额	8,929,833.33	15,593,208.00	12,256,437.33

十四、承诺及或有事项

本节所列数据除非特别注明，金额单位为人民币元。

(一) 重要承诺事项

1. 已签订的尚未履行或尚未完全履行的对外投资合同及有关重大财务支出

项 目	金 额
购建长期资产承诺	93,646,987.14

2. 其他重大财务承诺事项

(1) 合并范围内公司之间的财产抵押、质押担保情况，详见本附注“承诺及或有事项——或有事项”中“本公司合并范围内公司之间的担保情况”之说明。

(2) 合并范围内各公司为自身对外借款进行的财产抵押担保情况(单位：万元)

担保单位	抵押权人	抵押标的物	抵押物账面原值	抵押物账面价值	担保借款余额	借款到期日
无锡市好达电子股份有限公司	光大银行无锡分行	房产、土地及设备	9,327.50	5,943.38	9,000.00	2031/9/28
无锡市好达电子股份有限公司	中国银行股份有限公司无锡滨湖支行	设备	37,623.82	22,458.99	11,760.00	2029/11/21
无锡市好达电子股份有限公司	中国银行股份有限公司无锡滨湖支行	设备	7,143.18	4,823.43	2,450.00	2029/11/21
无锡市好达电子股份有限公司	中国银行股份有限公司无锡滨湖支行	设备	13,382.16	8,241.84	2,450.00	2029/11/21
无锡市好达电子股份有限公司	中国银行股份有限公司无锡滨湖支行	设备			5,880.00	2029/11/21
无锡市好达电子股份有限公司	中国银行股份有限公司无锡滨湖支行	设备	3,370.23	2,062.08	1,344.56	2029/11/21
无锡市好达电子股份有限公司	兴业银行股份有限公司无锡分行	设备	8,654.69	3,373.61	2,878.21	2027/10/29
无锡市好达电子股份有限公司	兴业银行股份有限公司无锡分行	设备			2,100.00	2027/10/29
无锡市好达电子股份有限公司	芯鑫融资租赁有限责任公司	设备	6,476.94	4,087.15	416.67	2026/3/19
无锡市好达电子股份有限公司	芯鑫融资租赁有限责任公司	设备	5,862.77	2,787.96	1,750.00	2027/7/8
无锡市好达电子股份有限公司	交银金融租赁有限责任公司	设备	3,909.45	2,312.47	1,687.82	2028/5/15
无锡市好达电子股份有限公司	芯鑫融资租赁有限责任公司	设备	8,110.27	5,213.73	3,712.50	2027/6/23
无锡市好达电子股份有限公司	芯鑫融资租赁有限责任公司	设备	11,524.69	4,896.85	4,000.00	2027/12/23
无锡市好达电子股份有限公司	交银金融租赁有限责任公司	设备	6,899.31	4,652.03	3,700.00	2028/12/15
小 计			122,285.01	70,853.52	53,129.76	

(二) 或有事项

其他或有负债及其财务影响

截至 2025 年 12 月 31 日，已贴现或背书且在资产负债表日尚未到期的应收款项融资余额中期末终止确认金额为 123,634,031.82 元。详见本附注“财务报表主要项目注释——应收款项融资”之说明。

十五、资产负债表日后事项

截至财务报告批准报出日，本公司无应披露的重大资产负债表日后事项。

十六、其他重要事项

本节所列数据除非特别说明，金额单位为人民币元。

(一) 前期差错更正说明

报告期公司无重要前期差错更正事项。

(二) 申请首次公开发行股票并在科创板上市事项

根据 2025 年 11 月 24 日公司股东大会审议同意，本公司拟申请首次公开发行股票并在上海证券交易所科创板上市。募集资金拟投入年产 6 亿颗 TC-SAW 及 4 亿颗 TF-SAW 滤波器生产线扩建项目、研发中心建设项目、智能制造能力提升项目及补充流动资金。若实际募集资金少于项目所需资金，不足部分由公司自筹解决；若实际募集资金超过项目所需资金，超出部分将用于补充流动资金。

十七、母公司财务报表重要项目注释

本节所列数据除非特别注明，金额单位为人民币元。

(一) 应收账款

1. 按账龄披露账面余额

账龄	2025.12.31	2024.12.31	2023.12.31
1年以内(含1年)	137,407,396.28	208,063,553.84	175,380,653.74
1-2年	66,608.00	320,088.08	1,246,614.85
2-3年	18,953.08	416,655.22	3,700.00
3年以上	479,868.78	117,402.19	135,702.19
合计	137,972,826.14	208,917,699.33	176,766,670.78

2. 按坏账计提方法分类披露

2025年12月31日

种类	账面余额		坏账准备		账面价值
	金额	比例(%)	金额	计提比例(%)	
按单项计提坏账准备	-	-	-	-	-
按组合计提坏账准备	137,972,826.14	100.00	7,362,585.31	5.34	130,610,240.83
其中：账龄组合	137,972,826.14	100.00	7,362,585.31	5.34	130,610,240.83
合计	137,972,826.14	100.00	7,362,585.31	5.34	130,610,240.83

2024年12月31日

种类	账面余额		坏账准备		账面价值
	金额	比例(%)	金额	计提比例(%)	
按单项计提坏账准备	-	-	-	-	-
按组合计提坏账准备	208,917,699.33	100.00	10,677,585.26	5.11	198,240,114.07
其中：账龄组合	208,917,699.33	100.00	10,677,585.26	5.11	198,240,114.07
合计	208,917,699.33	100.00	10,677,585.26	5.11	198,240,114.07

2023年12月31日

种类	账面余额		坏账准备		账面价值
	金额	比例(%)	金额	计提比例(%)	
按单项计提坏账准备	-	-	-	-	-
按组合计提坏账准备	176,766,670.78	100.00	9,030,506.37	5.11	167,736,164.41
其中：账龄组合	176,766,670.78	100.00	9,030,506.37	5.11	167,736,164.41
合计	176,766,670.78	100.00	9,030,506.37	5.11	167,736,164.41

(1) 报告期各期末按组合计提坏账准备的应收账款

组合计提项目：账龄组合

2025年12月31日

项目	账面余额	坏账准备	计提比例(%)
1年以内(含1年)	137,407,396.28	6,870,369.81	5.00
1-2年	66,608.00	6,660.80	10.00
2-3年	18,953.08	5,685.92	30.00
3年以上	479,868.78	479,868.78	100.00
小计	137,972,826.14	7,362,585.31	5.34

2024年12月31日

项目	账面余额	坏账准备	计提比例(%)
1年以内(含1年)	208,063,553.84	10,403,177.69	5.00
1-2年	320,088.08	32,008.81	10.00
2-3年	416,655.22	124,996.57	30.00
3年以上	117,402.19	117,402.19	100.00
小计	208,917,699.33	10,677,585.26	5.11

2023年12月31日

项目	账面余额	坏账准备	计提比例(%)
1年以内(含1年)	175,380,653.74	8,769,032.69	5.00
1-2年	1,246,614.85	124,661.49	10.00
2-3年	3,700.00	1,110.00	30.00
3年以上	135,702.19	135,702.19	100.00
小计	176,766,670.78	9,030,506.37	5.11

3. 报告期计提、收回或转回的坏账准备情况

(1) 报告期计提坏账准备情况

2025年度

种类	期初数	本期变动金额				期末数
		计提	收回或转回	转销或核销	其他	
按单项计提坏账准备	-	-	-	-	-	-
按组合计提坏账准备	10,677,585.26	-3,314,999.95	-	-	-	7,362,585.31
小计	10,677,585.26	-3,314,999.95	-	-	-	7,362,585.31

2024年度

种类	期初数	本期变动金额				期末数
		计提	收回或转回	转销或核销	其他	
按单项计提坏账准备	-	-	-	-	-	-
按组合计提坏账准备	9,030,506.37	1,647,078.89	-	-	-	10,677,585.26
小计	9,030,506.37	1,647,078.89	-	-	-	10,677,585.26

2023年度

种类	期初数	本期变动金额				期末数
		计提	收回或转回	转销或核销	其他	
按单项计提坏账准备	-	-	-	-	-	-
按组合计提坏账准备	4,509,756.22	4,700,669.71	-	179,919.56	-	9,030,506.37
小计	4,509,756.22	4,700,669.71	-	179,919.56	-	9,030,506.37

4. 报告期实际核销的应收账款情况

项 目	2025 年度	2024 年度	2023 年度
实际核销的应收账款	-	-	179,919.56

其中重要的应收账款核销情况：

2023年度

单位名称	应收账款性质	核销金额	核销原因	履行的核销程序	是否因关联交易产生
深圳市正龙鑫电子有限公司	货款	110,627.86	无法收回款项	-	否
东莞市凤岗龙安电器厂	货款	69,291.70	无法收回款项	-	否
小 计		179,919.56			

5. 报告期各期末按欠款方归集的期末数前五名的应收账款和合同资产情况

2025 年 12 月 31 日

单位名称	应收账款期末数	占应收账款期末合计数的比例 (%)	应收账款坏账准备期末数
华勤技术股份有限公司	30,381,517.23	22.02	1,523,904.53
深圳市华凯科技开发有限公司	27,923,878.93	20.24	1,396,193.95
龙旗电子（惠州）有限公司	19,617,488.93	14.22	980,874.45
深圳市普荣实业有限公司	13,047,776.86	9.46	652,388.84
A 公司	9,490,730.87	6.88	474,536.54
小 计	100,461,392.82	72.82	5,027,898.31

2024 年 12 月 31 日

单位名称	应收账款期末数	占应收账款期末合计数的比例 (%)	应收账款坏账准备期末数
龙旗电子（惠州）有限公司	70,195,155.69	33.60	3,509,757.78
华勤技术股份有限公司	24,614,671.76	11.78	1,231,681.24
深圳市华凯科技开发有限公司	20,075,239.99	9.61	1,003,762.00
深圳市普荣实业有限公司	15,460,252.84	7.40	773,012.64
B 公司	10,651,245.00	5.10	532,562.25
小 计	140,996,565.28	67.49	7,050,775.91

2023 年 12 月 31 日

单位名称	应收账款期末数	占应收账款期末合计数的比例 (%)	应收账款坏账准备准备期末数
深圳市普荣实业有限公司	33,199,845.01	18.78	1,665,993.82
龙旗电子（惠州）有限公司	31,923,831.59	18.06	1,596,191.58
A 公司	30,595,012.48	17.31	1,529,750.62
深圳市华凯科技开发有限公司	24,693,302.47	13.97	1,234,665.12
华勤技术股份有限公司	23,377,122.03	13.22	1,168,856.10
小 计	143,789,113.58	81.34	7,195,457.24

6. 应收关联方账款情况

2025 年 12 月 31 日

单位名称	与本公司关系	期末数	占应收账款期末数的比例 (%)
南昌勤胜电子科技有限公司	合并外关联方	29,726,205.87	21.53
A 公司及其关联方	合并外关联方	9,502,522.96	6.89
小米通讯技术有限公司	合并外关联方	3,749,470.42	2.72
东莞华贝电子科技有限公司	合并外关联方	634,550.28	0.46
南昌华勤电子科技有限公司	合并外关联方	20,761.08	0.02
小 计		43,633,510.61	31.62

2024 年 12 月 31 日

单位名称	与本公司关系	期末数	占应收账款期末数的比例 (%)
东莞华贝电子科技有限公司	合并外关联方	24,593,910.68	11.77
A 公司及其关联方	合并外关联方	10,230,744.98	4.89
小米通讯技术有限公司	合并外关联方	2,809,329.86	1.34
南昌华勤电子科技有限公司	合并外关联方	20,761.08	0.01
北京小米电子产品有限公司	合并外关联方	14,500.03	0.01
小 计		37,669,246.63	18.02

2023 年 12 月 31 日

单位名称	与本公司关系	期末数	占应收账款期末数的比例 (%)
A 公司及其关联方	合并外关联方	30,595,012.48	17.31

单位名称	与本公司关系	期末数	占应收账款期末数的比例(%)
东莞华贝电子科技有限公司	合并外关联方	23,332,708.20	13.20
南昌华勤电子科技有限公司	合并外关联方	44,413.83	0.03
北京小米电子产品有限公司	合并外关联方	18,456.00	0.01
小 计		53,990,590.51	30.55

(二) 其他应收款

1. 明细情况

2025 年 12 月 31 日

项 目	账面余额	坏账准备	账面价值
其他应收款	8,698,008.80	1,280,479.40	7,417,529.40

2024 年 12 月 31 日

项 目	账面余额	坏账准备	账面价值
其他应收款	17,493,468.80	1,460,319.24	16,033,149.56

2023 年 12 月 31 日

项 目	账面余额	坏账准备	账面价值
其他应收款	14,179,119.09	548,966.58	13,630,152.51

2. 其他应收款

(1) 按性质分类披露账面余额

款项性质	2025.12.31	2024.12.31	2023.12.31
押金保证金	8,698,008.80	17,484,468.80	10,289,014.80
关联方往来	-	-	3,890,104.29
其他	-	9,000.00	-
小 计	8,698,008.80	17,493,468.80	14,179,119.09

(2) 按账龄披露账面余额

账 龄	2025.12.31	2024.12.31	2023.12.31
1 年以内(含 1 年)	4,513,300.00	7,264,300.00	10,095,738.00
1-2 年	1,505,300.00	10,035,892.00	142,516.80
2-3 年	2,535,892.00	142,516.80	3,919,864.29

账龄	2025.12.31	2024.12.31	2023.12.31
3年以上	143,516.80	50,760.00	21,000.00
小计	8,698,008.80	17,493,468.80	14,179,119.09

截至2025年12月31日无账龄超过三年的单项金额重大的其他应收款。

(3) 按坏账计提方法分类披露

2025年12月31日

种类	账面余额		坏账准备		账面价值
	金额	比例(%)	金额	计提比例(%)	
按单项计提坏账准备	-	-	-	-	-
按组合计提坏账准备	8,698,008.80	100.00	1,280,479.40	14.72	7,417,529.40
其中：账龄组合	8,698,008.80	100.00	1,280,479.40	14.72	7,417,529.40
合计	8,698,008.80	100.00	1,280,479.40	14.72	7,417,529.40

2024年12月31日

种类	账面余额		坏账准备		账面价值
	金额	比例(%)	金额	计提比例(%)	
按单项计提坏账准备	-	-	-	-	-
按组合计提坏账准备	17,493,468.80	100.00	1,460,319.24	8.35	16,033,149.56
其中：账龄组合	17,493,468.80	100.00	1,460,319.24	8.35	16,033,149.56
合计	17,493,468.80	100.00	1,460,319.24	8.35	16,033,149.56

2023年12月31日

种类	账面余额		坏账准备		账面价值
	金额	比例(%)	金额	计提比例(%)	
按单项计提坏账准备	-	-	-	-	-
按组合计提坏账准备	14,179,119.09	100.00	548,966.58	3.87	13,630,152.51
其中：账龄组合	10,289,014.80	72.56	548,966.58	5.34	9,740,048.22
关联方组合	3,890,104.29	27.44	-	-	3,890,104.29
合计	14,179,119.09	100.00	548,966.58	3.87	13,630,152.51

2) 报告期各期末按组合计提坏账准备的其他应收款

组合计提项目：账龄组合

2025年12月31日

项目	账面余额	坏账准备	计提比例(%)
1年以内(含1年)	4,513,300.00	225,665.00	5.00

项 目	账面余额	坏账准备	计提比例(%)
1-2年	1,505,300.00	150,530.00	10.00
2-3年	2,535,892.00	760,767.60	30.00
3年以上	143,516.80	143,516.80	100.00
小 计	8,698,008.80	1,280,479.40	14.72

2024年12月31日

项 目	账面余额	坏账准备	计提比例(%)
1年以内(含1年)	7,264,300.00	363,215.00	5.00
1-2年	10,035,892.00	1,003,589.20	10.00
2-3年	142,516.80	42,755.04	30.00
3年以上	50,760.00	50,760.00	100.00
小 计	17,493,468.80	1,460,319.24	8.35

2023年12月31日

项 目	账面余额	坏账准备	计提比例(%)
1年以内(含1年)	10,095,738.00	504,786.90	5.00
1-2年	142,516.80	14,251.68	10.00
2-3年	29,760.00	8,928.00	30.00
3年以上	21,000.00	21,000.00	100.00
小 计	10,289,014.80	548,966.58	5.34

3) 按预期信用损失一般模型计提坏账准备

2025年度

坏账准备	第一阶段	第二阶段	第三阶段	小 计
	未来12个月预期信用损失	整个存续期预期信用损失(未发生信用减值)	整个存续期预期信用损失(已发生信用减值)	
期初数	1,460,319.24	-	-	1,460,319.24
期初数在本期				
--转入第二阶段	-	-	-	-
--转入第三阶段	-	-	-	-
--转回第二阶段	-	-	-	-
--转回第一阶段	-	-	-	-

坏账准备	第一阶段	第二阶段	第三阶段	小 计
	未来 12 个月预期信用损失	整个存续期预期信用损失(未发生信用减值)	整个存续期预期信用损失(已发生信用减值)	
本期计提	-179,839.84	-	-	-179,839.84
本期转回	-	-	-	-
本期转销	-	-	-	-
本期核销	-	-	-	-
其他变动	-	-	-	-
期末数	1,280,479.40	-	-	1,280,479.40

2024 年度

坏账准备	第一阶段	第二阶段	第三阶段	小 计
	未来 12 个月预期信用损失	整个存续期预期信用损失(未发生信用减值)	整个存续期预期信用损失(已发生信用减值)	
期初数	548,966.58	-	-	548,966.58
期初数在本期				
—转入第二阶段	-	-	-	-
—转入第三阶段	-	-	-	-
—转回第二阶段	-	-	-	-
—转回第一阶段	-	-	-	-
本期计提	911,352.66	-	-	911,352.66
本期转回	-	-	-	-
本期转销	-	-	-	-
本期核销	-	-	-	-
其他变动	-	-	-	-
期末数	1,460,319.24	-	-	1,460,319.24

2023 年度

坏账准备	第一阶段	第二阶段	第三阶段	小 计
	未来 12 个月预期信用损失	整个存续期预期信用损失(未发生信用减值)	整个存续期预期信用损失(已发生信用减值)	
期初数	144,331.11	-	-	144,331.11
期初数在本期				

坏账准备	第一阶段	第二阶段	第三阶段	小 计
	未来 12 个月预期信用损失	整个存续期预期信用损失(未发生信用减值)	整个存续期预期信用损失(已发生信用减值)	
—转入第二阶段	-	-	-	-
—转入第三阶段	-	-	-	-
—转回第二阶段	-	-	-	-
—转回第一阶段	-	-	-	-
本期计提	404,635.47	-	-	404,635.47
本期转回	-	-	-	-
本期转销	-	-	-	-
本期核销	-	-	-	-
其他变动	-	-	-	-
期末数	548,966.58	-	-	548,966.58

①各阶段划分依据和坏账准备计提比例说明：

各阶段划分依据详见本附注“主要会计政策和会计估计——金融工具”中“金融工具的减值”之说明。

公司报告期各期末其他应收款坏账准备计提比例如下：

项 目	第一阶段计提比例(%)	第二阶段计提比例(%)	第三阶段计提比例(%)
2025.12.31	14.72	-	-
2024.12.31	8.35	-	-
2023.12.31	3.87	-	-

②报告期坏账准备计提以及评估金融工具的信用风险是否显著增加的依据

用以确定报告期坏账准备计提金额以及评估金融工具的信用风险自初始确认后是否已显著增加等事项所采用的输入值、假设等信息详见本附注“与金融工具相关的风险——金融工具产生的各类风险”中“信用风险”之说明。

(4) 报告期计提、收回或转回的坏账准备情况

1) 报告期计提坏账准备情况

2025 年度

种 类	期初数	本期变动金额				期末数
		计提	收回或转回	转销或核销	其他	

种类	期初数	本期变动金额				期末数
		计提	收回或转回	转销或核销	其他	
按单项计提坏账准备	-	-	-	-	-	-
按组合计提坏账准备	1,460,319.24	-179,839.84	-	-	-	1,280,479.40
小计	1,460,319.24	-179,839.84	-	-	-	1,280,479.40

2024 年度

种类	期初数	本期变动金额				期末数
		计提	收回或转回	转销或核销	其他	
按单项计提坏账准备	-	-	-	-	-	-
按组合计提坏账准备	548,966.58	911,352.66	-	-	-	1,460,319.24
小计	548,966.58	911,352.66	-	-	-	1,460,319.24

2023 年度

种类	期初数	本期变动金额				期末数
		计提	收回或转回	转销或核销	其他	
按单项计提坏账准备	-	-	-	-	-	-
按组合计提坏账准备	144,331.11	404,635.47	-	-	-	548,966.58
小计	144,331.11	404,635.47	-	-	-	548,966.58

(5) 报告期各期末按欠款方归集的期末数前五名的其他应收款情况

2025 年 12 月 31 日

单位名称	款项的性质	期末数	账龄	占其他应收款期末合计数的比例 (%)	坏账准备期末数
芯鑫融资租赁有限责任公司	押金保证金	4,475,000.00	1 年以内	51.45	223,750.00
		1,500,000.00	1-2 年	17.25	150,000.00
		2,500,000.00	2-3 年	28.74	750,000.00
深圳市新美达产业发展有限公司	押金保证金	142,516.80	3 年以上	1.64	142,516.80
上海欧西码服装设备有限公司	房租押金	35,892.00	2-3 年	0.41	10,767.60
陕西昇昱不动产运营管理有限公司	押金保证金	27,900.00	1 年以内	0.32	1,395.00
无锡太湖城传感信息中心发展有	房租押金	10,400.00	1 年以内	0.12	520.00

单位名称	款项的性质	期末数	账龄	占其他应收款期末合计数的比例(%)	坏账准备期末数
限公司					
小 计		8,691,708.80		99.93	1,278,949.40

2024年12月31日

单位名称	款项的性质	期末数	账龄	占其他应收款期末合计数的比例(%)	坏账准备期末数
芯鑫融资租赁有 限责任公司	押金保证金	3,000,000.00	1年以内	17.15	150,000.00
	押金保证金	10,000,000.00	1-2年	57.16	1,000,000.00
中关村科技租赁 股份有限公司	押金保证金	2,250,000.00	1年以内	12.86	112,500.00
浙江浙银金融租 赁股份有限公司	押金保证金	2,000,000.00	1年以内	11.43	100,000.00
深圳市新美达产 业发展有限公司	押金保证金	142,516.80	2-3年	0.81	42,755.04
上海欧西码服装 设备有限公司	押金保证金	35,892.00	1-2年	0.21	3,589.20
小 计		17,428,408.80		99.62	1,408,844.24

2023年12月31日

单位名称	款项的性质	期末数	账龄	占其他应收款期末合计数的比例(%)	坏账准备期末数
芯鑫融资租赁有 限责任公司	押金保证金	10,000,000.00	1年以内	70.53	500,000.00
无锡瑞驿通科技 有限公司	关联方往来	3,890,104.29	2-3年	27.44	-
深圳市新美达产 业发展有限公司	押金保证金	142,516.80	1-2年	1.01	14,251.68
上海欧西码服装 设备有限公司	押金保证金	85,738.00	1年以内	0.60	4,286.90
陕西昇昱不动产 运营管理有限公司	押金保证金	29,760.00	2-3年	0.21	8,928.00
小 计		14,148,119.09		99.79	527,466.58

(6) 对关联方的其他应收款情况

2023年12月31日

单位名称	与本公司关系	期末数	占其他应收款期末数的比例(%)
无锡瑞驿通科技有限公司	子公司	3,890,104.29	27.44

(三) 长期股权投资

1. 明细情况

2025年12月31日

项目	账面余额	减值准备	账面价值
对子公司投资	5,000,000.00	5,000,000.00	-
对联营企业投资	19,534,095.54	-	19,534,095.54
合计	24,534,095.54	5,000,000.00	19,534,095.54

2024年12月31日

项目	账面余额	减值准备	账面价值
对子公司投资	5,000,000.00	5,000,000.00	-
对联营企业投资	24,548,056.97	-	24,548,056.97
合计	29,548,056.97	5,000,000.00	24,548,056.97

2023年12月31日

项目	账面余额	减值准备	账面价值
对子公司投资	5,000,000.00	5,000,000.00	-
对联营企业投资	26,889,045.16	-	26,889,045.16
合计	31,889,045.16	5,000,000.00	26,889,045.16

2. 子公司情况

2025年度

被投资单位	期初数	减值准备期初数	本期变动	
			追加投资	减少投资
无锡瑞驿通科技有限公司	5,000,000.00	5,000,000.00	-	-

续上表：

被投资单位	本期变动		期末数	减值准备期末数
	计提减值准备	其他		
无锡瑞驿通科技有限公司	-	-	5,000,000.00	5,000,000.00

2024年度

被投资单位	期初数	减值准备期初数	本期变动	
			追加投资	减少投资
无锡瑞驿通科技有限公司	5,000,000.00	5,000,000.00	-	-

续上表：

被投资单位	本期变动		期末数	减值准备期末数
	计提减值准备	其他		
无锡瑞驿通科技有限公司	-	-	5,000,000.00	5,000,000.00

2023 年度

被投资单位	期初数	减值准备期初数	本期变动	
			追加投资	减少投资
无锡瑞驿通科技有限公司	5,000,000.00	5,000,000.00	-	-
无锡市思福易半导体设备有限公司	1,300,000.00	-	-	1,300,000.00
小 计	6,300,000.00	5,000,000.00	-	1,300,000.00

续上表：

被投资单位	本期变动		期末数	减值准备期末数
	计提减值准备	其他		
无锡瑞驿通科技有限公司	-	-	5,000,000.00	5,000,000.00
无锡市思福易半导体设备有限公司	-	-	-	-
小 计	-	-	5,000,000.00	5,000,000.00

3. 对联营企业投资

2025 年度

被投资单位	期初数	减值准备期初数	本期变动			
			追加投资	减少投资	权益法下确认的投资损益	其他综合收益变动
苏州达波新材料科技有限公司	24,548,056.97	-	-	-	-5,013,961.43	-

续上表：

被投资单位	本期变动				期末数	减值准备期末数
	其他权益变动	宣告发放现金股利或利润	计提减值准备	其他		
苏州达波新材料科技有限公司	-	-	-	-	19,534,095.54	-

2024 年度

被投资单位	期初数	减值准备期初数	本期变动			
			追加投资	减少投资	权益法下确认的投资损益	其他综合收益变动

被投资单位	期初数	减值准备 期初数	本期变动			
			追加投资	减少投资	权益法下确认 的投资损益	其他综合收 益变动
苏州达波新材料科 技有限公司	26,889,045.16	-	-	-	-2,340,988.19	-

续上表：

被投资单位	本期变动				期末数	减值准备期 末数
	其他权益变动	宣告发放现 金股利或利润	计提减值 准备	其他		
苏州达波新材料科 技有限公司	-	-	-	-	24,548,056.97	-

2023 年度

被投资单位	期初数	减值准备 期初数	本期变动			
			追加投资	减少投 资	权益法下确认的 投资损益	其他综合 收益变动
苏州达波新材料科 技有限公司	-	-	3,691,018.53	-	-245,792.15	-

续上表：

被投资单位	本期变动				期末数	减值准备期 末数
	其他权益变动	宣告发放现 金股利或利润	计提减值 准备	其他		
苏州达波新材料科 技有限公司	23,443,818.78	-	-	-	26,889,045.16	-

4. 长期股权投资减值测试情况说明

(1) 可收回金额按公允价值减去处置费用后的净额确定

2025 年 12 月 31 日

项 目	账面价值	可收回金额	减值金额	公允价值 和 处置费用 的 确定方式	关键参数	关键参数的 确定依据
无锡瑞驿通科 技有限公司	5,000,000.00	-	5,000,000.00	资产基础法	-	-

2024 年 12 月 31 日

项 目	账面价值	可收回金额	减值金额	公允价值 和 处置费用 的 确定方式	关键参数	关键参数的 确定依据
无锡瑞驿通科 技有限公司	5,000,000.00	-	5,000,000.00	资产基础法	-	-

2023年12月31日

项目	账面价值	可收回金额	减值金额	公允价值和处置费用的确定方式	关键参数	关键参数的确定依据
无锡瑞驿通科技术有限公司	5,000,000.00	-	5,000,000.00	资产基础法	-	-

(四) 营业收入/营业成本

1. 明细情况

2025年度

项目	收入	成本
主营业务	671,412,705.51	490,236,002.67
其他业务	3,244,181.42	1,026,899.53
合计	674,656,886.93	491,262,902.20

2024年度

项目	收入	成本
主营业务	604,112,795.89	479,497,322.71
其他业务	2,437,465.61	1,170,712.53
合计	606,550,261.50	480,668,035.24

2023年度

项目	收入	成本
主营业务	416,403,247.37	430,269,676.55
其他业务	2,249,430.22	1,864,104.99
合计	418,652,677.59	432,133,781.54

2. 营业收入、营业成本的分解信息

2025年度

合同分类	营业收入	营业成本
业务类型		
滤波器	333,258,057.84	215,860,490.32
双工器	321,678,012.55	261,028,760.31
谐振器	6,928,714.38	6,440,020.26
其他	12,792,102.16	7,933,631.31

合同分类	营业收入	营业成本
合 计	674,656,886.93	491,262,902.20
按经营地区分类		
内销	659,718,876.35	484,851,798.59
外销	14,938,010.58	6,411,103.61
合 计	674,656,886.93	491,262,902.20

2024 年度

合同分类	营业收入	营业成本
业务类型		
滤波器	317,933,543.09	233,773,161.40
双工器	266,594,401.75	232,090,963.89
谐振器	6,796,628.22	6,223,301.80
其他	15,225,688.44	8,580,608.15
合 计	606,550,261.50	480,668,035.24
按经营地区分类		
内销	590,844,401.44	472,596,924.04
外销	15,705,860.06	8,071,111.20
合 计	606,550,261.50	480,668,035.24

2023 年度

合同分类	营业收入	营业成本
业务类型		
滤波器	255,702,191.36	246,635,199.10
双工器	134,605,197.15	156,657,187.53
谐振器	10,069,423.04	15,166,567.52
其他	18,275,866.04	13,674,827.39
合 计	418,652,677.59	432,133,781.54
按经营地区分类		
内销	402,704,128.76	424,258,646.66
外销	15,948,548.83	7,875,134.88
合 计	418,652,677.59	432,133,781.54

(五) 投资收益

项 目	2025 年度	2024 年度	2023 年度
权益法核算的长期股权投资收益	-5,013,961.43	-2,340,988.19	-245,792.15
处置长期股权投资产生的投资收益	-	-	1,297,446.52
合 计	-5,013,961.43	-2,340,988.19	1,051,654.37

十八、补充资料

本节所列数据除非特别注明，金额单位为人民币元。

(一) 非经常性损益

1. 当期非经常性损益明细表

根据中国证券监督管理委员会《公开发行证券的公司信息披露解释性公告第1号—非经常性损益(2023年修订)》的规定，本公司报告期非经常性损益明细情况如下(收益为+，损失为-)：

项 目	2025 年度	2024 年度	2023 年度
非流动性资产处置损益，包括已计提资产减值准备的冲销部分	-18,980.91	822,047.71	14,665,004.25
计入当期损益的政府补助，但与公司正常经营业务密切相关、符合国家政策规定、按照确定的标准享有、对公司损益产生持续影响的政府补助除外	5,612,710.00	1,855,720.84	8,377,469.29
除同公司正常经营业务相关的有效套期保值业务外，非金融企业持有金融资产和金融负债产生的公允价值变动损益以及处置金融资产和金融负债产生的损益	-	-	-
企业取得子公司、联营企业及合营企业的投资成本小于取得投资时应享有被投资单位可辨认净资产公允价值产生的收益	-	-	441,018.53
因取消、修改股权激励计划一次性确认的股份支付费用	-	-	-
与公司正常经营业务无关的或有事项产生的损益	-	-	-700,000.00
受托经营取得的托管费收入	-	-	-
除上述各项之外的其他营业外收入和支出	-792,795.79	-489,194.64	-2,690,226.84
其他符合非经常性损益定义的损益项目	251,427.45	-4,890,490.60	-5,387,971.48
小 计	5,052,360.75	-2,701,916.69	14,705,293.75
减：所得税影响额(所得税费用减少以“一”表示)	-	-	-

项 目	2025 年度	2024 年度	2023 年度
少数股东损益影响额(税后)	-	-	-34,645.44
归属于母公司股东的非经常性损益净额	5,052,360.75	-2,701,916.69	14,739,939.19

2. 将《公开发行证券的公司信息披露解释性公告第 1 号——非经常性损益(2023 年修订)》未列举的项目界定为非经常性损益且金额重大的项目的说明

项 目	2025 年度	2024 年度	2023 年度
股份支付	-	-5,499,208.00	-5,517,104.00
个税手续费返还	187,282.20	79,289.58	77,059.44
生育津贴	64,145.25	529,427.82	52,073.08
合计	251,427.45	-4,890,490.60	-5,387,971.48

(二) 净资产收益率和每股收益

根据中国证券监督管理委员会《公开发行证券公司信息编报规则第9号—净资产收益率和每股收益的计算及披露》(2010年修订)的规定,本公司报告期加权平均净资产收益率及基本每股收益和稀释每股收益如下:

1. 加权平均净资产收益率

(1) 明细情况

报告期净利润	2025 年度	2024 年度	2023 年度
归属于公司普通股股东的净利润	-3,354,178.02	-79,754,741.71	-216,118,702.82
扣除非经常性损益后归属于公司普通股股东的净利润	-8,406,538.77	-77,052,825.02	-230,858,642.01

(2) 计算过程

项 目	序号	2025 年度	2024 年度	2023 年度
归属于公司普通股股东的净利润	1	-3,354,178.02	-79,754,741.71	-216,118,702.82
非经常性损益	2	5,052,360.75	-2,701,916.69	14,739,939.19
扣除非经常性损益后的归属于公司普通股股东的净利润	3=1-2	-8,406,538.77	-77,052,825.02	-230,858,642.01
归属于公司普通股股东的期初净资产	4	132,570,925.32	196,732,459.03	377,150,905.74
报告期发行新股或债转股等新增的、归属于公司普通股股东的净资产加权数	5	26,666,640.00	-	-

项 目	序号	2025 年度	2024 年度	2023 年度
报告期回购或现金分红等减少的、归属于公司普通股股东的净资产加权数	6	-	-	-
其他交易或事项引起的净资产增减变动加权数	7	4,464,916.67	7,796,604.00	10,035,521.75
加权平均净资产	8=4+1*0.5+5-6+7	162,025,392.98	164,651,692.18	279,127,076.08
加权平均净资产收益率	9=1/8	-2.07%	-48.44%	-77.43%
扣除非经常性损益后加权平均净资产收益率	10=3/8	-5.19%	-46.80%	-82.71%

[注]报告期净资产增减变动加权数，系按净资产变动次月起至报告期期末的累计月数占报告期月数的比例作为权重进行加权计算。

2. 每股收益

(1) 基本每股收益的计算过程

项 目	序号	2025 年度	2024 年度	2023 年度
归属于公司普通股股东的净利润	1	-3,354,178.02	-79,754,741.71	-216,118,702.82
非经常性损益	2	5,052,360.75	-2,701,916.69	14,739,939.19
扣除非经常性损益后的归属于公司普通股股东的净利润	3=1-2	-8,406,538.77	-77,052,825.02	-230,858,642.01
期初股份总数	4	76,250,000.00	76,250,000.00	76,250,000.00
报告期因公积金转增股本或股票股利分配等增加股份数	5	-	-	-
报告期发行新股或债转股等增加股份数的加权数	6	476,190.00	-	-
报告期因回购等减少股份数的加权数	7	-	-	-
报告期缩股数	8	-	-	-
发行在外的普通股加权平均数	9=4+5+6-7-8	76,726,190.00	76,250,000.00	76,250,000.00
基本每股收益	10=1/9	-0.04	-1.05	-2.83
扣除非经常损益基本每股收益	11=3/9	-0.11	-1.01	-3.03

[注]报告期发行新股或债转股等增加股份数的加权数及因回购等减少股份数的加权数，系按股份变动次月起至报告期期末的累计月数占报告期月数的比例作为权重进行加权计算。

(2) 稀释每股收益的计算过程

稀释每股收益的计算过程与基本每股收益的计算过程相同。

无锡市好达电子股份有限公司

2026年5月11日





营业执照

(副本)

统一社会信用代码
91330000087374063A (1/1)

扫描二维码
国家信用信息公示系统“了解更多登记、备案、许可、监管信息”



名称 中汇会计师事务所(特殊普通合伙)

出资额 贰仟壹佰柒拾万元整

类型 特殊普通合伙企业

成立日期 2013年12月19日

执行事务合伙人 余强,高峰

主要经营场所 浙江省杭州市上城区新业路8号华联时代大厦A幢601室

经营范围 审查企业会计报表、出具审计报告;验证企业资本,出具验资报告;办理企业合并、分立、清算事宜中的审计业务,出具有关报告;基本建设年度决算审计;代理记账;会计咨询、税务咨询、管理咨询、会计培训;法律、法规规定的其他业务。(依法须经批准的项目,经相关部门批准后方可开展经营活动)



登记机关

2026年02月12日





会计师事务所 执业证书

名称：中汇会计师事务所（特殊普通合伙）
 首席合伙人：高峰
 主任会计师：高峰
 经营场所：杭州市上城区新业路8号华联时代大厦A幢601室
 组织形式：特殊普通合伙
 执业证书编号：33000014
 批准执业文号：浙财会〔2013〕54号
 批准执业日期：1999年12月28日设立，2013年12月4日转制



仅供中汇会审[2028]110585号报告使用

证书序号：0019879

说明

- 1、《会计师事务所执业证书》是证明持有人经财政部门依法审批，准予执行注册会计师法定业务的凭证。
- 2、《会计师事务所执业证书》记载事项发生变动的，应当向财政部门申请换发。
- 3、《会计师事务所执业证书》不得伪造、涂改、出租、出借、转让。
- 4、会计师事务所终止或执业许可注销的，应当向财政部门交回《会计师事务所执业证书》。



发证机关：


2024年12月3日

中华人民共和国财政部制



年度检验登记
Annual Renewal Reclamities

本证书经检验合格，继续有效一年。
This certificate is valid for another year after this renewal



证书编号: 32010042113
No. of certificate


2014年03月31日
有效期至: 2014年03月31日
Period of issuance

江苏公勤会计师事务所
Jiangsu Gongqin Accounting Firm



年度检验登记
Annual Renewal Reclamities

本证书经检验合格，继续有效一年。
This certificate is valid for another year after this renewal



证书编号: 32010042113
No. of certificate

2014年03月31日
有效期至: 2014年03月31日
Period of issuance

江苏公勤会计师事务所
Jiangsu Gongqin Accounting Firm



荆跃飞
Full name

男
Sex

1964-07-16
Date of birth

江苏公勤会计师事务所有限公司
Working unit

140311198407162718
Identity card No.



同意续出
Agree to continue issue

同意续入
Agree to continue issue

同意续出
Agree to continue issue

同意续入
Agree to continue issue

同意续出
Agree to continue issue

同意续入
Agree to continue issue

同意续出
Agree to continue issue

同意续入
Agree to continue issue

同意续出
Agree to continue issue

同意续入
Agree to continue issue

同意续出
Agree to continue issue

同意续入
Agree to continue issue

同意续出
Agree to continue issue

同意续入
Agree to continue issue

同意续出
Agree to continue issue

同意续入
Agree to continue issue

