

沈鼓集团股份有限公司

审计报告

天职业字[2026]20088号

目 录

审计报告	1
财务报表	6
财务报表附注	20



沈鼓集团股份有限公司全体股东：

一、 审计意见

我们审计了沈鼓集团股份有限公司（以下简称“沈鼓集团”）财务报表，包括 2025 年 12 月 31 日、2024 年 12 月 31 日、2023 年 12 月 31 日的合并及母公司资产负债表，2025 年度、2024 年度、2023 年度的合并及母公司利润表、合并及母公司现金流量表、合并及母公司所有者权益变动表，以及财务报表附注。

我们认为，后附的财务报表在所有重大方面按照企业会计准则的规定编制，公允反映了沈鼓集团 2025 年 12 月 31 日、2024 年 12 月 31 日、2023 年 12 月 31 日的合并及母公司财务状况以及 2025 年度、2024 年度、2023 年度的合并及母公司经营成果和现金流量。

二、 形成审计意见的基础

我们按照中国注册会计师审计准则的规定执行了审计工作。审计报告的“注册会计师对财务报表审计的责任”部分进一步阐述了我们在这些准则下的责任。按照中国注册会计师独立性准则以及中国注册会计师职业道德守则，我们独立于沈鼓集团，并履行了职业道德方面的其他责任。我们相信，我们获取的审计证据是充分、适当的，为发表审计意见提供了基础。

三、 关键审计事项

关键审计事项是我们根据职业判断，认为对 2025 年、2024 年以及 2023 年财务报表审计最为重要的事项。这些事项的应对以对财务报表整体进行审计并形成审计意见为背景，我们不对这些事项单独发表意见。



关键审计事项	该事项在审计中是如何应对的
（一）收入的确认	
<p>2023 年度至 2025 年度，沈鼓集团实现的营业收入分别为 82.06 亿元、93.09 亿元、101.22 亿元。营业收入对沈鼓集团利润产生直接且重要的影响，且为关键业绩指标之一，存在管理层为了达到特定目标而操纵收入的固有风险；同时，沈鼓集团按履约进度确认收入的业务涉及管理层的判断和估计，可能影响沈鼓集团是否按照履约进度在恰当会计期间确认收入。</p> <p>因此，我们将收入的确认作为 2023 年度至 2025 年度的关键审计事项。</p> <p>索引至财务报表附注三、（二十七）收入；财务报表附注六、（四十六）营业收入、营业成本。</p>	<p>审计过程中，我们实施的审计程序主要包括：</p> <ol style="list-style-type: none"> 1、了解、测试沈鼓集团与销售与收款循环相关的内部控制的设计和运行有效性； 2、通过对管理层访谈了解收入确认政策，检查主要客户合同相关条款，评价沈鼓集团制定的收入确认政策是否适当且一贯地运用； 3、对收入和成本执行分析性复核程序，分析各期收入波动情况、对比分析同行业毛利率及沈鼓集团不同期间毛利率差异，判断收入金额是否出现异常情况； 4、（1）检查与收入确认相关的支持性文件，检查销售合同、销售发票、出口报关单和货运提单、结算单、签收单、验收单、服务完工单等资料；（2）按照履约进度确认收入的项目，抽查履约进度确认的依据文件，并重新测算履约进度的计算是否正确，以评估按照履约进度确认收入的准确性； 5、抽样选取重要客户实地走访(或视频访谈)，核查业务的真实性；函证主要客户交易额及往来余额；查验银行流水及会计账簿信息对交易真实性进行核实； 6、针对资产负债表日前后确认的销售收入，核对收入确认支持性文件，以评估销售收入是否在恰当的期间确认； 7、检查公司主要客户和销售额变动较大的客户及其关联方的工商信息，以评估是否存在未识别潜在关联方关系和交易。



四、管理层和治理层对财务报表的责任

管理层负责按照企业会计准则的规定编制财务报表，使其实现公允反映，并设计、执行和维护必要的内部控制，以使财务报表不存在由于舞弊或错误导致的重大错报。

在编制财务报表时，管理层负责评估沈鼓集团的持续经营能力，披露与持续经营相关的事项（如适用），并运用持续经营假设，除非管理层计划清算沈鼓集团、终止运营或别无其他现实的选择。

治理层负责监督沈鼓集团的财务报告过程。

五、注册会计师对财务报表审计的责任

我们的目标是对财务报表整体是否不存在由于舞弊或错误导致的重大错报获取合理保证，并出具包含审计意见的审计报告。合理保证是高水平的保证，但并不能保证按照审计准则执行的审计在某一重大错报存在时总能发现。错报可能由于舞弊或错误导致，如果合理预期错报单独或汇总起来可能影响财务报表使用者依据财务报表作出的经济决策，则通常认为错报是重大的。

在按照审计准则执行审计工作的过程中，我们运用职业判断，并保持职业怀疑。同时，我们也执行以下工作：

（1）识别和评估由于舞弊或错误导致的财务报表重大错报风险，设计和实施审计程序以应对这些风险，并获取充分、适当的审计证据，作为发表审计意见的基础。由于舞弊可能涉及串通、伪造、故意遗漏、虚假陈述或凌驾于内部控制之上，未能发现由于舞弊导致的重大错报的风险高于未能发现由于错误导致的重大错报的风险。

（2）了解与审计相关的内部控制，以设计恰当的审计程序。

（3）评价管理层选用会计政策的恰当性和作出会计估计及相关披露的合理性。

（4）对管理层使用持续经营假设的恰当性得出结论。同时，根据获取的审计证据，就可能导致对沈鼓集团持续经营能力产生重大疑虑的事项或情况是否存在重大不确定性得出结论。如果我们得出结论认为存在重大不确定性，审计准则要求我们在审计报告中提请报表使用者注意财务报表中的相关披露；如果披露不充分，我们应当发表非无保留意见。我们的结论基于截至审计报告日可获得的信息。然而，未来的事项或情况可能导致沈鼓集团不能持续经营。



（5）评价财务报表的总体列报、结构和内容，并评价财务报表是否公允反映相关交易和事项。

（6）就沈鼓集团中实体或业务活动的财务信息获取充分、适当的审计证据，以对财务报表发表审计意见。我们负责指导、监督和执行集团审计，并对审计意见承担全部责任。

我们与治理层就计划的审计范围、时间安排和重大审计发现等事项进行沟通，包括沟通我们在审计中识别出的值得关注的内部控制缺陷。

我们还就已遵守与独立性相关的职业道德要求向治理层提供声明，并与治理层沟通可能被合理认为影响我们独立性的所有关系和其他事项，以及相关的防范措施（如适用）。

从与治理层沟通过的事项中，我们确定哪些事项对2025年、2024年以及2023年财务报表审计最为重要，因而构成关键审计事项。我们在审计报告中描述这些事项，除非法律法规禁止公开披露这些事项，或在极少数情形下，如果合理预期在审计报告中沟通某事项造成的负面后果超过在公众利益方面产生的益处，我们确定不应在审计报告中沟通该事项。



审计报告（续）

天职业字[2026]20088号

[此页无正文]



中国注册会计师：
（项目合伙人）



中国注册会计师：



中国注册会计师：



合并资产负债表（续）

编制单位：沈鼓集团股份有限公司

金额单位：元

项 目	2025年12月31日	2024年12月31日	2023年12月31日	附注编号
流动负债				
短期借款	181,681,708.33	181,695,000.00	103,381,957.82	六（二十四）
△向中央银行借款				
△拆入资金				
交易性金融负债				
衍生金融负债				
应付票据	2,655,444,627.59	2,483,027,610.95	2,573,810,181.92	六（二十五）
应付账款	5,442,500,023.91	4,861,844,966.92	4,444,780,088.82	六（二十六）
预收款项				
合同负债	11,774,240,983.97	11,581,274,237.42	9,761,819,376.85	六（二十七）
△卖出回购金融资产款				
△吸收存款及同业存放				
△代理买卖证券款				
△代理承销证券款				
应付职工薪酬	295,104,415.42	293,076,782.33	276,977,607.19	六（二十八）
应交税费	86,891,642.98	99,336,672.07	89,371,621.02	六（二十九）
其他应付款	46,665,836.93	42,743,720.87	47,199,016.95	六（三十）
其中：应付利息				
应付股利	8,807,023.45	2,430,899.75	2,230,808.46	
△应付手续费及佣金				
△应付分保账款				
持有待售负债				
一年内到期的非流动负债	46,236,407.69	17,680,909.65	25,545,878.02	六（三十一）
其他流动负债	580,850,370.42	638,528,952.75	854,676,657.03	六（三十二）
流动负债合计	21,109,616,017.24	20,199,208,852.96	18,177,562,385.62	
非流动负债				
△保险合同准备金				
长期借款	18,865,615.42	29,306,942.53	524,475,095.55	六（三十三）
应付债券				
其中：优先股				
永续债				
租赁负债	9,335,939.59	1,560,711.49	1,161,293.22	六（三十四）
长期应付款	61,061,970.66	32,400,000.00	32,400,000.00	六（三十五）
长期应付职工薪酬	181,990,000.00	166,590,000.00	159,705,100.00	六（三十六）
预计负债	146,323,177.97	153,077,384.75	118,183,267.13	六（三十七）
递延收益	385,965,924.76	392,407,912.85	388,399,658.43	六（三十八）
递延所得税负债				
其他非流动负债				
非流动负债合计	803,542,628.40	775,342,951.62	1,224,324,414.33	
负 债 合 计	21,913,158,645.64	20,974,551,804.58	19,401,886,799.95	
所有者权益				
股本	2,799,002,330.00	2,799,002,330.00	2,759,362,330.00	六（三十九）
其他权益工具				
其中：优先股				
永续债				
资本公积	1,777,105,635.44	2,167,567,110.08	2,120,322,124.15	六（四十）
减：库存股			97,801,580.99	六（四十一）
其他综合收益	-21,563,498.59	2,322,871.25	1,750,920.00	六（四十二）
专项储备	60,526,434.60	52,748,027.55	42,800,203.93	六（四十三）
盈余公积	12,345,491.68	138,200,458.98	138,200,458.98	六（四十四）
△一般风险准备				
未分配利润	728,836,251.91	-561,212,607.53	-1,003,073,850.25	六（四十五）
归属于母公司所有者权益合计	5,356,252,645.04	4,598,628,190.33	3,961,560,605.82	
少数股东权益	630,068,829.69	600,849,365.94	470,346,152.40	
所有者权益合计	5,986,321,474.73	5,199,477,556.27	4,431,906,758.22	
负债及所有者权益合计	27,899,480,120.37	26,174,029,360.85	23,833,793,558.17	


后附财务报表附注为财务报表的组成部分。

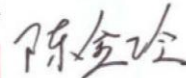
法定代表人：戴继双

主管会计工作负责人：徐晗

会计机构负责人：陈金玲








合并利润表

编制单位：沈鼓集团股份有限公司

金额单位：元


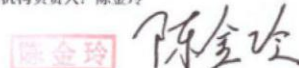
项 目	2025年度	2024年度	2023年度	附注编号
一、营业总收入	10,122,212,365.07	9,309,053,032.45	8,206,090,753.86	
其中：营业收入	10,122,212,365.07	9,309,053,032.45	8,206,090,753.86	六（四十六）
△利息收入				
△已赚保费				
△手续费及佣金收入				
二、营业总成本	9,100,644,546.58	8,551,927,753.73	7,771,547,008.97	
其中：营业成本	7,570,130,747.36	7,067,065,648.83	6,454,868,809.37	六（四十六）
△利息支出				
△手续费及佣金支出				
△退保金				
△赔付支出净额				
△提取保险责任准备金净额				
△保单红利支出				
△分保费用				
税金及附加	60,821,140.84	81,388,844.93	80,139,444.12	六（四十七）
销售费用	427,615,946.13	427,396,404.52	368,118,731.86	六（四十八）
管理费用	658,968,466.02	627,087,277.67	565,843,027.08	六（四十九）
研发费用	422,487,562.57	401,297,208.88	339,070,835.68	六（五十）
财务费用	-39,379,316.34	-52,307,631.10	-36,493,839.14	六（五十一）
其中：利息费用	11,455,006.43	13,661,768.38	52,183,704.23	
利息收入	54,483,811.54	88,530,633.08	91,335,842.57	
加：其他收益	116,247,842.72	153,667,694.09	129,289,152.13	六（五十二）
投资收益（损失以“-”号填列）	112,575,835.04	635,669.17	41,314,472.29	六（五十三）
其中：对联营企业和合营企业的投资收益	-14,432,125.67	-18,148,970.40	36,442,392.30	
以摊余成本计量的金融资产终止确认收益（损失以“-”号填列）	1,078,927.47	1,166,161.87	-1,342,011.34	
△汇兑收益（损失以“-”号填列）				
净敞口套期收益（损失以“-”号填列）				
公允价值变动收益（损失以“-”号填列）		3,982.75	-911,686.17	六（五十四）
信用减值损失（损失以“-”号填列）	-103,117,713.79	-108,746,415.32	20,213,865.95	六（五十五）
资产减值损失（损失以“-”号填列）	-203,749,433.39	-153,269,702.82	-117,165,510.56	六（五十六）
资产处置收益（亏损以“-”号填列）	372,987.48	1,988,219.20	345,928.60	六（五十七）
三、营业利润（亏损以“-”号填列）	943,897,336.55	651,404,725.79	507,629,967.13	
加：营业外收入	106,646,820.89	27,674,951.45	20,818,099.28	六（五十八）
减：营业外支出	26,632,695.70	12,556,667.06	12,062,178.12	六（五十九）
四、利润总额（亏损总额以“-”号填列）	1,023,911,461.74	666,523,010.18	516,385,888.29	
减：所得税费用	141,474,977.42	90,981,257.75	78,225,808.10	六（六十）
五、净利润（净亏损以“-”号填列）	882,436,484.32	575,541,752.43	438,160,080.19	
其中：被合并方在合并前实现的净利润				
（一）按经营持续性分类				
1.持续经营净利润（净亏损以“-”号填列）	882,436,484.32	575,541,752.43	438,160,080.19	
2.终止经营净利润（净亏损以“-”号填列）				
（二）按所有权归属分类				
1.归属于母公司股东的净利润（净亏损以“-”号填列）	739,471,731.89	441,861,242.72	354,891,133.49	
2.少数股东损益（净亏损以“-”号填列）	142,964,752.43	133,680,509.71	83,268,946.70	
六、其他综合收益的税后净额	-25,859,949.84	903,031.25	2,910,000.00	
归属母公司所有者的其他综合收益的税后净额	-23,886,369.84	571,951.25	2,684,280.00	
（一）不能重分类进损益的其他综合收益	-24,796,420.00	858,920.00	2,684,280.00	
1.重新计量设定受益计划变动额	-24,796,420.00	858,920.00	2,684,280.00	六（四十二）
2.权益法下不能转损益的其他综合收益				
3.其他权益工具投资公允价值变动				
4.企业自身信用风险公允价值变动				
（二）将重分类进损益的其他综合收益	910,050.16	-286,968.75	-	
1.权益法下可转损益的其他综合收益				
2.其他债权投资公允价值变动				
3.金融资产重分类计入其他综合收益的金额				
4.其他债权投资信用减值准备				
5.现金流量套期储备				
6.外币财务报表折算差额	910,050.16	-286,968.75	-	六（四十二）
7.其他				
归属于少数股东的其他综合收益的税后净额	-1,973,580.00	331,080.00	225,720.00	
七、综合收益总额	856,576,534.48	576,444,783.68	441,070,080.19	
归属于母公司所有者的综合收益总额	715,585,362.05	442,433,193.97	357,575,413.49	
归属于少数股东的综合收益总额	140,991,172.43	134,011,589.71	83,494,666.70	
八、每股收益				
（一）基本每股收益（元/股）	0.26	0.16	0.14	
（二）稀释每股收益（元/股）	0.26	0.16	0.14	

后附财务报表附注为财务报表的组成部分。

法定代表人：戴维双

主管会计工作负责人：徐晗

会计机构负责人：陈金玲


合并现金流量表

编制单位：沈鼓集团股份有限公司

金额单位：元


项 目	2025年度	2024年度	2023年度	附注编号
一、经营活动产生的现金流量：				
销售商品、提供劳务收到的现金	9,592,582,512.68	8,948,082,027.66	8,751,447,642.30	
△客户存款和同业存放款项净增加额				
△向中央银行借款净增加额				
△向其他金融机构拆入资金净增加额				
△收到原保险合同保费取得的现金				
△收到再保险业务现金净额				
△保户储金及投资款净增加额				
△收取利息、手续费及佣金的现金				
△拆入资金净增加额				
△回购业务资金净增加额				
△代理买卖证券收到的现金净额				
收到的税费返还	60,708,483.54	75,053,019.64	27,366,621.10	
收到其他与经营活动有关的现金	498,792,787.89	765,225,067.31	722,831,872.74	六（六十一）
经营活动现金流入小计	10,152,083,784.11	9,788,360,114.61	9,501,646,136.14	
购买商品、接受劳务支付的现金	5,906,138,057.04	5,947,719,753.45	4,970,998,411.12	
△客户贷款及垫款净增加额				
△存放中央银行和同业款项净增加额				
△支付原保险合同赔付款项的现金				
△拆出资金净增加额				
△支付利息、手续费及佣金的现金				
△支付保单红利的现金				
支付给职工以及为职工支付的现金	1,208,937,461.29	1,147,596,041.46	1,069,142,728.57	
支付的各项税费	472,767,706.33	574,999,847.04	640,486,565.29	
支付其他与经营活动有关的现金	923,605,792.93	894,873,371.75	1,225,514,856.03	六（六十一）
经营活动现金流出小计	8,511,449,017.59	8,565,189,013.70	7,906,142,561.01	
经营活动产生的现金流量净额	1,640,634,766.52	1,223,171,100.91	1,595,503,575.13	六（六十二）
二、投资活动产生的现金流量：				
收回投资收到的现金	30,704,098.48		3,000,000.00	
取得投资收益收到的现金	60,151,062.87		30,004,238.26	
处置固定资产、无形资产和其他长期资产收回的现金净额	3,442,705.74	3,793,037.69	90,170.00	
处置子公司及其他营业单位收到的现金净额				
收到其他与投资活动有关的现金	-			六（六十一）
投资活动现金流入小计	94,297,867.09	3,793,037.69	33,094,408.26	
购建固定资产、无形资产和其他长期资产支付的现金	195,860,752.55	266,404,914.57	227,936,270.57	
投资支付的现金	42,857,000.00		3,000,000.00	
△质押贷款净增加额				
取得子公司及其他营业单位支付的现金净额				
支付其他与投资活动有关的现金	106,617,895.03			六（六十一）
投资活动现金流出小计	345,335,647.58	266,404,914.57	230,936,270.57	
投资活动产生的现金流量净额	-251,037,780.49	-262,611,876.88	-197,841,862.31	
三、筹资活动产生的现金流量：				
吸收投资收到的现金	15,000,000.00	187,898,885.00	434,644,835.00	
其中：子公司吸收少数股东投资收到的现金	15,000,000.00	9,360,000.00	21,136,000.00	
取得借款收到的现金	219,389,413.98	203,385,000.00	1,213,293,346.71	
收到其他与筹资活动有关的现金		4,748,000.00	32,400,000.00	六（六十一）
筹资活动现金流入小计	234,389,413.98	396,031,885.00	1,680,338,181.71	
偿还债务支付的现金	181,729,000.00	615,763,346.71	2,450,640,555.53	
分配股利、利润或偿付利息支付的现金	43,652,537.98	21,217,180.91	63,649,311.74	
其中：子公司支付给少数股东的股利、利润	37,523,141.04	11,774,433.38	16,270,808.21	
支付其他与筹资活动有关的现金	10,500,932.10	9,417,691.98	49,414,754.42	六（六十一）
筹资活动现金流出小计	235,882,470.08	646,398,219.60	2,563,704,621.69	
筹资活动产生的现金流量净额	-1,493,056.10	-250,366,334.60	-883,366,439.98	
四、汇率变动对现金的影响	12,295,627.95	-6,422,588.85	13,231,187.92	
五、现金及现金等价物净增加额	1,400,399,557.88	703,770,300.58	527,526,460.76	
加：期初现金及现金等价物的余额	4,728,480,777.53	4,024,710,476.95	3,497,184,016.19	
六、期末现金及现金等价物余额	6,128,880,335.41	4,728,480,777.53	4,024,710,476.95	


后附财务报表附注为财务报表的组成部分。


法定代表人：戴维双

主管会计工作负责人：徐晗

会计机构负责人：陈金玲



 徐晗

 陈金玲



合并所有者权益变动表

金额单位：元

编制单位：茂菱集团股份有限公司 项目	2025年度												
	归属于母公司所有者权益						小计			少数股东权益		所有者权益合计	
	股本	其他权益工具		资本公积	减：库存股	其他综合收益	专项储备	盈余公积	△一般风险准备	未分配利润	其他	少数股东权益	所有者权益合计
	优先股	永续债	其他										
一、上年年末余额	2,799,002,330.00			2,167,567,110.08		2,322,871.25	52,748,027.55	138,200,458.98		-561,212,607.83		600,849,365.94	5,199,477,556.27
加：会计政策变更													
前期差错更正													
其他													
二、本年年初余额	2,799,002,330.00			2,167,567,110.08		2,322,871.25	52,748,027.55	138,200,458.98		-561,212,607.83		600,849,365.94	5,199,477,556.27
三、本年年末余额(减少以“-”号填列)				-390,461,471.61		-23,886,369.84	7,778,407.05	-125,854,967.30		1,290,048,659.44		29,219,463.75	786,843,918.46
(一) 综合收益总额						-23,886,369.84				739,471,731.89		140,991,172.43	856,576,534.48
(二) 所有者投入和减少资本				34,260,685.61								-69,143,857.89	-34,883,172.28
1.所有者投入的普通股				3,309,658.96								11,690,341.04	15,000,000.00
2.其他权益工具持有者投入资本													
3.股份支付计入所有者权益的金额													
4.其他				30,951,026.65								-80,834,198.93	-49,883,172.28
(三) 利润分配								12,345,491.68		-12,345,491.68		-43,899,264.74	-43,899,264.74
1.提取盈余公积								12,345,491.68		-12,345,491.68			
2.提取一般风险准备													
3.对所有者(或股东)的分配												-43,899,264.74	-43,899,264.74
4.其他													
(四) 所有者权益内部结转				-424,722,160.25				-138,200,458.98		562,922,619.23			
1.资本公积转增资本(或股本)													
2.盈余公积转增资本(或股本)													
3.盈余公积弥补亏损								-138,200,458.98		138,200,458.98			
4.设定受益计划变动额结转留存收益													
5.其他综合收益结转留存收益													
6.其他				-424,722,160.25						424,722,160.25			
(五) 专项储备							7,778,407.05					1,271,413.95	9,049,821.00
1.本年提取							20,046,339.08					3,420,048.87	23,466,387.95
2.本年使用							-12,267,932.03					-2,148,634.92	-14,416,566.95
(六) 其他													
四、本年年末余额	2,799,002,330.00			1,777,105,635.41		-21,563,498.59	60,526,434.40	12,345,491.68		728,836,251.91		630,068,829.69	5,986,321,474.73

后附财务报表附注为财务报表的组成部分。

主管会计工作负责人：徐皓

会计机构负责人：陈金玲



徐皓

陈金玲



合并所有者权益变动表（续）

金额单位：元

项目	2024年度														
	归属于母公司所有者权益														
	股本		其他权益工具		资本公积	减：库存股	其他综合收益	专项储备	盈余公积	△一般风险准备	未分配利润	其他	小计	少数股东权益	所有者权益合计
优先股	普通股	永续债	其他												
一、上年年末余额		2,759,362,330.00			2,120,322,124.15	97,801,580.99		1,750,920.00	42,800,203.93	138,200,458.96	-1,003,073,850.25		3,961,560,605.82	470,346,152.40	4,431,906,758.22
加：会计政策变更															
前期差错更正															
其他															
二、本年初余额		2,759,362,330.00			2,120,322,124.15	97,801,580.99		1,750,920.00	42,800,203.93	138,200,458.96	-1,003,073,850.25		3,961,560,605.82	470,346,152.40	4,431,906,758.22
三、本年增减变动金额（减少以“-”号填列）		39,640,000.00			47,244,985.93	-97,801,580.99		571,951.25	9,947,823.62		441,861,242.72		637,067,584.51	130,503,213.54	767,570,798.05
（一）综合收益总额								571,951.25			441,861,242.72		442,433,193.97	134,011,589.71	576,444,783.68
（二）所有者投入和减少资本		39,640,000.00			47,244,985.93	-97,801,580.99							184,686,566.92	8,058,522.58	192,745,099.50
1.所有者投入的普通股		39,640,000.00			42,623,709.59	-97,801,580.99							180,065,290.58	7,837,606.82	187,902,897.40
2.其他权益工具持有者投入资本															
3.股份支付计入所有者权益的金额					4,624,206.21								4,624,206.24	220,925.76	4,845,131.00
4.其他					-2,931.90								-2,931.90		-2,931.90
（三）利润分配															
1.提取盈余公积															
2.提取一般风险准备															
3.对所有者（或股东）的分配															
4.其他															
（四）所有者权益内部结转															
1.资本公积转增资本（或股本）															
2.盈余公积转增资本（或股本）															
3.盈余公积弥补亏损															
4.设定受益计划变动额结转留存收益															
5.其他综合收益结转留存收益															
6.其他															
（五）专项储备									9,947,823.62				9,947,823.62	407,615.92	10,355,439.54
1.本年提取									22,020,417.40				22,020,417.40	3,617,913.79	25,638,331.19
2.本年使用									-12,072,593.78				-12,072,593.78	-3,210,297.87	-15,282,891.65
（六）其他															
四、本年年末余额		2,799,002,330.00			2,167,567,110.08			2,322,871.25	52,748,027.55	138,200,458.96	-561,212,607.53		4,598,628,190.33	600,849,365.94	5,199,477,556.27

后附财务报表附注为财务报表的组成部分。

人：戴进及

董进

主管会计工作负责人：徐略

陈金玲

会计机构负责人：陈金玲

陈金玲



合并所有者权益变动表(续)

项目	2023年度													
	归属于母公司所有者权益											所有者权益合计		
	股本	其他权益工具		资本公积	减：库存股	其他综合收益	专项储备	盈余公积	△一般风险准备	未分配利润	其他		小计	少数股东权益
	优先股	永续债	其他											
一、上年年末余额	2,663,032,072.00			1,883,087,495.40	194,895,161.97	-933,360.00	32,005,577.41	138,200,458.98		-1,357,964,983.74		3,162,532,098.08	380,333,058.75	3,542,865,156.83
加：会计政策变更														
前期差错更正														
其他														
二、本年年初余额	2,663,032,072.00			1,883,087,495.40	194,895,161.97	-933,360.00	32,005,577.41	138,200,458.98		-1,357,964,983.74		3,162,532,098.08	380,333,058.75	3,542,865,156.83
三、本年增减变动金额(减少以“-”号填列)	96,330,258.00			237,234,628.75	-97,093,580.98	2,084,280.00	10,794,626.52			354,891,133.49		799,028,507.74	90,013,093.65	889,041,601.39
(一)综合收益总额						2,084,280.00				354,891,133.49		357,575,413.49	83,494,666.70	441,070,080.19
(二)所有者投入和减少资本	96,330,258.00			237,234,628.75	-97,093,580.98							430,658,467.73	21,104,651.78	451,763,119.51
1.所有者投入的普通股	96,330,258.00			220,165,157.68	-97,093,580.98							413,588,996.66	21,104,651.78	434,693,648.44
2.其他权益工具持有者投入资本														
3.股份支付计入所有者权益的金额														
4.其他				17,069,471.07								17,069,471.07		17,069,471.07
(三)利润分配														
1.提取盈余公积														
2.提取一般风险准备														
3.对所有者(或股东)的分配														
4.其他														
(四)所有者权益内部结转														
1.资本公积转增资本(或股本)														
2.盈余公积转增资本(或股本)														
3.盈余公积弥补亏损														
4.设定受益计划变动额结转留存收益														
5.其他综合收益结转留存收益														
6.其他														
(五)专项储备提取和使用														
1.本年提取							10,794,626.52							10,794,626.52
2.本年使用							22,368,222.59							22,368,222.59
(六)其他							-11,573,596.07							-11,573,596.07
四、本年年末余额	2,759,362,330.00			2,120,322,124.15	97,801,580.99	1,750,920.00	42,800,203.93	138,200,458.98		-1,003,073,850.25		3,961,560,605.82	470,346,152.40	4,431,906,758.22

后附财务报表附注为财务报表的组成部分。

编制人：甄维双

主管会计工作负责人：徐皓

会计机构负责人：陈金玲

甄维双

徐皓

陈金玲

陈金玲



资产负债表

编制单位：沈鼓集团股份有限公司

金额单位：元


项 目	2025年12月31日	2024年12月31日	2023年12月31日	附注编号
流动资产				
货币资金	336,901,145.44	370,542,452.86	786,784,823.29	
△结算备付金				
△拆出资金				
交易性金融资产				
衍生金融资产				
应收票据	4,288,047.47	15,251,745.74	25,412,761.95	
应收账款	253,069,167.50	196,111,547.30	257,593,702.59	十九（一）
应收款项融资	31,959,875.29	28,694,919.92	11,475,255.20	
预付款项	15,050,731.39	7,308,535.24	17,348,339.69	
△应收保费				
△应收分保账款				
△应收分保合同准备金				
其他应收款	1,032,913,801.54	978,974,291.82	918,265,676.86	十九（二）
其中：应收利息				
应收股利	8,122,500.00	28,500,000.00		
△买入返售金融资产				
存货	87,928,336.08	95,475,655.93	44,122,288.13	
其中：数据资源				
合同资产	3,526,420.00	2,149,560.00	5,643,271.50	
持有待售资产				
一年内到期的非流动资产				
其他流动资产	9,654,609.07	14,792,065.08	11,688,737.72	
流动资产合计	1,775,292,133.78	1,709,300,773.89	2,078,334,856.93	
非流动资产				
△发放贷款和垫款				
债权投资	43,444,532.93	75,282,077.36		
其他债权投资				
长期应收款				
长期股权投资	2,892,856,655.03	3,008,461,296.96	3,048,195,708.26	十九（三）
其他权益工具投资				
其他非流动金融资产				
投资性房地产	688,480,235.92	576,404,669.46	588,320,894.56	
固定资产	145,276,222.83	244,735,878.48	181,596,189.35	
在建工程	6,868,353.43	35,865,744.94	19,543,369.08	
生产性生物资产				
油气资产				
使用权资产		49,351.14		
无形资产	33,846,257.00	30,468,835.45	16,686,160.14	
其中：数据资源				
开发支出				
其中：数据资源				
商誉				
长期待摊费用				
递延所得税资产				
其他非流动资产	464,091.74	2,892,582.38	354,000.00	
非流动资产合计	3,811,236,348.88	3,974,160,436.17	3,854,696,321.39	
资产总计	5,586,528,482.66	5,683,461,210.06	5,933,031,178.32	



后附财务报表附注为财务报表的组成部分。


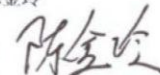
法定代表人：戴维双

主管会计工作负责人：徐晗
13

会计机构负责人：陈金玲



3-2-1-14



资产负债表（续）

编制单位：沈鼓集团股份有限公司

金额单位：元

项 目	2025年12月31日	2024年12月31日	2023年12月31日	附注编号
流动负债				
短期借款				
△向中央银行借款				
△拆入资金				
交易性金融负债				
衍生金融负债				
应付票据	35,391,337.05	76,387,188.67	23,049,568.80	
应付账款	305,270,865.09	324,907,417.23	322,436,902.14	
预收款项				
合同负债	8,638,951.33	12,921,498.45	10,172,533.58	
△卖出回购金融资产款				
△吸收存款及同业存放				
△代理买卖证券款				
△代理承销证券款				
应付职工薪酬	52,830,449.75	46,628,259.58	45,754,585.41	
应交税费	4,547,667.49	2,067,243.18	4,016,027.93	
其他应付款	245,943,878.29	422,446,809.12	1,012,827,497.18	
其中：应付利息				
应付股利	33,093.17	33,093.17	33,093.17	
△应付手续费及佣金				
△应付分保账款				
持有待售负债				
一年内到期的非流动负债	31,297,357.94	102,540.57		
其他流动负债	2,454,396.35	16,657,172.52	7,842,349.37	
流动负债合计	686,374,903.29	902,118,129.32	1,426,099,464.41	
非流动负债				
△保险合同准备金				
长期借款		21,804,796.00		
应付债券				
其中：优先股				
永续债				
租赁负债				
长期应付款				
长期应付职工薪酬	54,130,000.00	54,620,000.00	48,750,000.00	
预计负债	888,462.18	1,604,092.17	4,101,659.22	
递延收益	48,895,718.80	54,884,457.49	50,254,743.58	
递延所得税负债				
其他非流动负债				
非流动负债合计	103,914,180.98	132,913,345.66	103,106,402.80	
负债合计	790,289,084.27	1,035,031,474.98	1,529,205,867.21	
所有者权益				
股本	2,799,002,330.00	2,799,002,330.00	2,759,362,330.00	
其他权益工具				
其中：优先股				
永续债				
资本公积	1,852,083,336.71	2,271,652,815.74	2,225,713,309.63	
减：库存股			97,801,580.99	
其他综合收益	-5,640,000.00	-520,000.00	1,120,000.00	
专项储备	4,433,590.34	3,016,749.59	1,421,546.10	
盈余公积	12,345,491.68	138,200,458.98	138,200,458.98	
△一般风险准备				
未分配利润	134,014,649.66	-562,922,619.23	-624,190,752.61	
所有者权益合计	4,796,239,398.39	4,648,429,735.08	4,403,825,311.11	
负债及所有者权益合计	5,586,528,482.66	5,683,461,210.06	5,933,031,178.32	

后附财务报表附注为财务报表的组成部分。

法定代表人：戴维双

主管会计工作负责人：徐晗

会计机构负责人：陈金玲

14

3-2-1-15





利润表

编制单位：沈鼓集团股份有限公司

金额单位：元

项 目	2025年度	2024年度	2023年度	附注编号
一、营业总收入	530,788,856.72	477,514,511.19	463,556,592.15	
其中：营业收入	530,788,856.72	477,514,511.19	463,556,592.15	十九（四）
△利息收入				
△已赚保费				
△手续费及佣金收入				
二、营业总成本	646,634,346.48	603,337,379.72	574,902,396.07	
其中：营业成本	416,959,379.89	392,606,851.74	395,247,288.48	十九（四）
△利息支出				
△手续费及佣金支出				
△退保金				
△赔付支出净额				
△提取保险责任准备金净额				
△保单红利支出				
△分保费用				
税金及附加	18,724,853.50	17,012,609.15	17,490,187.12	
销售费用	115,716.81	5,322,488.77	7,240,962.43	
管理费用	203,097,128.57	190,075,519.61	154,460,317.50	
研发费用	4,571,320.84	2,483,991.15	3,861,152.03	
财务费用	3,165,946.87	-4,164,080.70	-3,397,511.49	
其中：利息费用	5,383,353.02	1,478,634.29	2,308,225.50	
利息收入	2,272,301.14	5,773,766.79	5,732,224.13	
加：其他收益	14,111,312.37	13,238,261.74	16,961,810.23	
投资收益（损失以“-”号填列）	174,670,602.53	118,451,951.02	124,333,291.97	十九（五）
其中：对联营企业和合营企业的投资收益	13,456,200.52	-22,374,410.40	27,973,885.88	
以摊余成本计量的金融资产终止确认收益（损失以“-”号填列）				
△汇兑收益（损失以“-”号填列）				
净敞口套期收益（损失以“-”号填列）				
公允价值变动收益（损失以“-”号填列）				
信用减值损失（损失以“-”号填列）	3,165,145.63	53,410,883.48	-24,748,734.37	
资产减值损失（损失以“-”号填列）	-16,442,600.81	41,639.92	-2,803,778.00	
资产处置收益（亏损以“-”号填列）			459,130.69	
三、营业利润（亏损以“-”号填列）	59,658,969.96	59,319,867.63	2,855,916.60	
加：营业外收入	64,725,696.46	6,384,956.45	3,905,466.76	
减：营业外支出	929,749.60	4,436,690.70	3,504,762.31	
四、利润总额（亏损总额以“-”号填列）	123,454,916.82	61,268,133.38	3,256,621.05	
减：所得税费用				
五、净利润（净亏损以“-”号填列）	123,454,916.82	61,268,133.38	3,256,621.05	
（一）持续经营净利润（净亏损以“-”号填列）	123,454,916.82	61,268,133.38	3,256,621.05	
（二）终止经营净利润（净亏损以“-”号填列）				
六、其他综合收益的税后净额	-5,120,000.00	-1,640,000.00	1,380,000.00	
（一）不能重分类进损益的其他综合收益	-5,120,000.00	-1,640,000.00	1,380,000.00	
1.重新计量设定受益计划变动额	-5,120,000.00	-1,640,000.00	1,380,000.00	
2.权益法下不能转损益的其他综合收益				
3.其他权益工具投资公允价值变动				
4.企业自身信用风险公允价值变动				
（二）将重分类进损益的其他综合收益				
1.权益法下可转损益的其他综合收益				
2.其他债权投资公允价值变动				
3.金融资产重分类计入其他综合收益的金额				
4.其他债权投资信用减值准备				
5.现金流量套期储备				
6.外币财务报表折算差额				
7.其他				
七、综合收益总额	118,334,916.82	59,628,133.38	4,636,621.05	
八、每股收益				
（一）基本每股收益（元/股）				
（二）稀释每股收益（元/股）				

后附财务报表附注为财务报表的组成部分。

法定代表人：戴维双

主管会计工作负责人：徐晗

会计机构负责人：陈金玲



现金流量表

编制单位：沈鼓集团股份有限公司

金额单位：元

项 目	2025年度	2024年度	2023年度	附注编号
一、经营活动产生的现金流量：				
销售商品、提供劳务收到的现金	119,436,695.32	121,484,879.39	98,300,698.35	
△客户存款和同业存放款项净增加额				
△向中央银行借款净增加额				
△向其他金融机构拆入资金净增加额				
△收到原保险合同保费取得的现金				
△收到再保险业务现金净额				
△保户储金及投资款净增加额				
△收取利息、手续费及佣金的现金				
△拆入资金净增加额				
△回购业务资金净增加额				
△代理买卖证券收到的现金净额				
收到的税费返还	132,836.85	101,650.09		
收到其他与经营活动有关的现金	152,967,797.33	261,136,097.63	1,219,380,891.42	
经营活动现金流入小计	272,537,329.50	382,722,627.11	1,317,681,589.77	
购买商品、接受劳务支付的现金	107,347,056.74	87,219,684.34	83,595,301.01	
△客户贷款及垫款净增加额				
△存放中央银行和同业款项净增加额				
△支付原保险合同赔付款项的现金				
△拆出资金净增加额				
△支付利息、手续费及佣金的现金				
△支付保单红利的现金				
支付给职工以及为职工支付的现金	190,204,515.45	173,951,442.52	172,667,738.44	
支付的各项税费	27,973,451.84	18,603,351.18	28,369,286.90	
支付其他与经营活动有关的现金	74,256,923.66	685,787,956.39	1,059,789,324.84	
经营活动现金流出小计	399,781,947.69	965,562,434.43	1,344,421,651.19	
经营活动产生的现金流量净额	-127,244,618.19	-582,839,807.32	-26,740,061.42	
二、投资活动产生的现金流量：				
收回投资收到的现金	169,771,315.99		167.50	
取得投资收益收到的现金	115,735,776.95	47,285,063.15	74,670,198.15	
处置固定资产、无形资产和其他长期资产收回的现金净额			65,000.00	
处置子公司及其他营业单位收到的现金净额				
收到其他与投资活动有关的现金	11,823,939.60			
投资活动现金流入小计	297,331,032.54	47,285,063.15	74,735,365.65	
购建固定资产、无形资产和其他长期资产支付的现金	48,738,722.98	69,273,374.85	54,910,089.74	
投资支付的现金	117,237,000.00	85,388,145.00		
△质押贷款净增加额				
取得子公司及其他营业单位支付的现金净额				
支付其他与投资活动有关的现金				
投资活动现金流出小计	165,975,722.98	154,661,519.85	54,910,089.74	
投资活动产生的现金流量净额	131,355,309.56	-107,376,456.70	19,825,275.91	
三、筹资活动产生的现金流量：				
吸收投资收到的现金		178,538,885.00	413,508,835.00	
其中：子公司吸收少数股东投资收到的现金				
取得借款收到的现金	17,220,000.00	21,800,000.00		
收到其他与筹资活动有关的现金				
筹资活动现金流入小计	17,220,000.00	200,338,885.00	413,508,835.00	
偿还债务支付的现金	7,729,000.00		15,910,592.55	
分配股利、利润或偿付利息支付的现金	3,402,030.73		3,531,298.45	
其中：子公司支付给少数股东的股利、利润				
支付其他与筹资活动有关的现金			13,600.00	
筹资活动现金流出小计	11,131,030.73	-	19,455,491.00	
筹资活动产生的现金流量净额	6,088,969.27	200,338,885.00	394,053,344.00	
四、汇率变动对现金的影响				
五、现金及现金等价物净增加额	10,199,660.64	-489,877,379.02	387,138,558.49	
加：期初现金及现金等价物的余额	291,146,245.75	781,023,624.77	393,885,066.28	
六、期末现金及现金等价物余额	301,345,906.39	291,146,245.75	781,023,624.77	

后附财务报表附注为财务报表的组成部分。

法定代表人：戴继双

主管会计工作负责人：徐晗

会计机构负责人：陈金玲






所有者权益变动表

金额单位：元

项目	2025年度													
	股本			其他权益工具			资本公积	减：库存股	其他综合收益	专项储备	盈余公积	△一般风险准备	未分配利润	所有者权益合计
	股本	优先股	永续债	其他										
一、上年年末余额	2,799,002,330.00				2,271,652,815.74				-520,000.00	3,016,749.59	138,200,458.98		-562,922,619.23	4,648,429,735.08
加：会计政策变更														
前期差错更正														
其他					1,610,295.61								22,905,224.52	24,515,520.13
二、本年初余额	2,799,002,330.00				2,273,263,111.35				-520,000.00	3,016,749.59	138,200,458.98		-540,017,394.71	4,672,945,255.21
三、本年增减变动金额（减少以“-”号填列）					-121,179,774.64				-5,120,000.00	1,416,840.75	-125,854,967.30		674,032,044.37	123,294,143.18
（一）综合收益总额									-5,120,000.00				123,454,916.82	118,334,916.82
（二）所有者投入和减少资本					3,542,385.61									3,542,385.61
1.所有者投入的普通股														
2.其他权益工具持有者投入资本														
3.股份支付计入所有者权益的金额														
4.其他					3,542,385.61									3,542,385.61
（三）利润分配														
1.提取盈余公积											12,345,491.68		-12,345,491.68	
2.提取一般风险准备											12,345,491.68		-12,345,491.68	
3.对所有者（或股东）的分配														
4.其他														
（四）所有者权益内部结转														
1.资本公积转增资本（或股本）					-124,722,160.25						-138,200,458.98		562,922,619.23	
2.盈余公积转增资本（或股本）														
3.盈余公积弥补亏损													138,200,458.98	
4.设定受益计划变动额结转留存收益														
5.其他综合收益结转留存收益														
6.其他													424,722,160.25	
（五）专项储备提取和使用														
1.本年提取										1,416,840.75				1,416,840.75
2.本年使用										1,960,657.37				1,960,657.37
（六）其他										-543,846.62				-543,846.62
四、本年年末余额	2,799,002,330.00				1,852,083,336.71				-5,640,000.00	4,433,590.34	12,345,491.68		134,014,619.66	4,796,239,398.39

编制单位：浪潮集团股份有限公司

后附财务报表附注为财务报表的组成部分。

法定代表人：陈金玲

主管会计工作负责人：徐略

会计机构负责人：陈金玲

陈金玲

之印

徐略

陈金玲

徐略

所有者权益变动表 (续)

金额单位: 元

项目	2024年度											
	股本		其他权益工具		资本公积	减: 库存股	其他综合收益	专项储备	盈余公积	△一般风险准备	未分配利润	所有者权益合计
	优先股	永续债	其他									
一、上年年末余额	2,759,362,330.00				2,225,713,309.63	97,801,580.99	1,120,000.00	1,421,546.10	138,200,458.98		-624,190,752.61	4,403,825,311.11
加: 会计政策变更												
前期差错更正												
其他												
二、本年年初余额	2,759,362,330.00				2,225,713,309.63	97,801,580.99	1,120,000.00	1,421,546.10	138,200,458.98		-624,190,752.61	4,403,825,311.11
三、本年增减变动金额 (减少以“-”号填列)	39,640,000.00				45,939,506.11	-97,801,580.99	-1,640,000.00	1,595,203.49			61,268,133.38	244,604,423.97
(一) 综合收益总额							-1,640,000.00				61,268,133.38	59,628,133.38
(二) 所有者投入和减少资本	39,640,000.00				45,939,506.11	-97,801,580.99						183,381,087.10
1. 所有者投入的普通股	39,640,000.00				41,097,304.01	-97,801,580.99						178,538,885.00
2. 其他权益工具持有者投入资本												
3. 股份支付计入所有者权益的金额												
4. 其他					4,845,134.00							4,845,134.00
(三) 利润分配					-2,931.90							-2,931.90
1. 提取盈余公积												
2. 提取一般风险准备												
3. 对所有者 (或股东) 的分配												
4. 其他												
(四) 所有者权益内部结转												
1. 资本公积转增资本 (或股本)												
2. 盈余公积转增资本 (或股本)												
3. 盈余公积弥补亏损												
4. 设定受益计划变动额结转留存收益												
5. 其他综合收益结转留存收益												
6. 其他												
(五) 专项储备提取和使用								1,595,203.49				1,595,203.49
1. 本年提取								1,595,203.49				1,595,203.49
2. 本年使用												
(六) 其他								-367,120.96				-367,120.96
四、本年年末余额	2,799,002,330.00				2,271,652,815.74		-520,000.00	3,016,749.59	138,200,458.98		-582,922,619.23	4,648,429,735.08

后附财务报表附注为财务报表的组成部分。

法定代表人: 戴继双 

主管会计工作负责人: 徐皓 

会计机构负责人: 陈金玲 




所有者权益变动表(续)

金额单位: 元

项目	2023年度											
	股本		其他权益工具		资本公积	减: 库存股	其他综合收益	专项储备	盈余公积	△一般风险准备	未分配利润	所有者权益合计
	优先股	永续债	其他									
一、上年年末余额	2,663,032,072.00				1,988,558,842.54	194,895,161.97	-260,000.00	811,170.01	138,200,458.98		-627,447,373.66	3,968,000,007.90
加: 会计政策变更												
前期差错更正												
其他												
二、本年初余额	2,663,032,072.00				1,988,558,842.54	194,895,161.97	-260,000.00	811,170.01	138,200,458.98		-627,447,373.66	3,968,000,007.90
三、本年增减变动金额(减少以“-”号填列)	96,330,258.00				237,154,467.09	-97,093,580.98	1,380,000.00	610,376.09			3,256,621.05	435,825,303.21
(一) 综合收益总额					1,380,000.00						3,256,621.05	4,636,621.05
(二) 所有者投入和减少资本	96,330,258.00				237,154,467.09	-97,093,580.98						430,578,306.07
1. 所有者投入的普通股	96,330,258.00				220,084,996.02	-97,093,580.98						413,508,835.00
2. 其他权益工具持有者投入资本												
3. 股份支付计入所有者权益的金额												
4. 其他					17,069,471.07							17,069,471.07
(三) 利润分配												
1. 提取盈余公积												
2. 提取一般风险准备												
3. 对所有者(或股东)的分配												
4. 其他												
(四) 所有者权益内部结转												
1. 资本公积转增资本(或股本)												
2. 盈余公积转增资本(或股本)												
3. 盈余公积弥补亏损												
4. 设定受益计划变动额结转留存收益												
5. 其他综合收益结转留存收益												
6. 其他												
(五) 专项储备提取和使用								610,376.09				610,376.09
1. 本年提取								1,778,687.65				1,778,687.65
2. 本年使用								-1,168,311.56				-1,168,311.56
(六) 其他												
四、本年年末余额	2,759,362,330.00				2,225,713,309.63	97,801,580.99	1,120,000.00	1,421,546.10	138,200,458.98		-624,190,752.61	4,403,825,311.11

后附财务报表附注为财务报表的组成部分。

法定代表人: 戴维双





主管会计工作负责人: 徐略





会计机构负责人: 陈金玲





沈鼓集团股份有限公司

2023年1月1日-2025年12月31日

财务报表附注

（除另有注明外，所有金额均以人民币元为货币单位）

一、公司的基本情况

（一）基本情况

沈鼓集团股份有限公司（以下简称“沈鼓集团”、“公司”或“本公司”）系由沈阳鼓风机（集团）有限公司（以下简称“沈鼓有限”）于2010年10月29日整体变更设立的股份有限公司。

（二）公司注册地、组织形式

公司注册地址为沈阳经济技术开发区开发大路16号甲，组织形式为股份有限公司。

公司统一社会信用代码：91210106117978061A。

法定代表人：戴继双。

成立日期：1979年10月30日

（三）公司的经营范围、主要产品及服务

许可项目：特种设备制造，特种设备安装改造修理；特种设备设计；发电业务、输电业务供（配）电业务；道路货物运输（不含危险货物）（依法须经批准的项目，经相关部门批准后方可开展经营活动，具体经营项目以审批结果为准） 一般项目：新兴能源技术研发，碳减排、碳转化、碳捕捉、碳封存技术研发，储能技术服务，太阳能发电技术服务，太阳能热利用产品销售，太阳能热利用装备销售，余热余压余气利用技术研发，余热发电关键技术研发，光伏设备及元器件制造，光伏设备及元器件销售，核电设备成套及工程技术研发，电力行业高效节能技术研发，气体、液体分离及纯净设备制造，通用设备制造（不含特种设备制造），泵及真空设备制造，气体压缩机械制造，汽轮机及辅机制造，风机、风扇制造，仪器仪表制造，工业自动控制系统装置制造，通用零部件制造，机械电气设备制造，轴承、齿轮和传动部件制造，密封件制造，专用设备制造（不含许可类专业设备制造），工程管理服务，工程技术服务（规划管理、勘察、设计、监理除外），信息系统集成服务，信息系统运行维护服务，技术服务、技术开发、技术咨询、技术交流、技术转让、技术推广，工业设计服务，工业工程设计服务，专用设备修理，普通机械设备安装服务，机械零件、零部件加工，气体、液体分离及纯净设备销售，

泵及真空设备销售，气体压缩机械销售，汽轮机及辅机销售，机械电气设备销售，轴承、齿轮和传动部件销售，特种设备销售，风机、风扇销售，工业自动控制系统装置销售，机械设备销售，以自有资金从事投资活动，货物进出口，非居住房地产租赁（除依法须经批准的项目外，凭营业执照依法自主开展经营活动）。

公司的主要经营活动系透平式压缩机、往复式压缩机、泵以及其他透平机械等重大技术装备类产品的研发、设计、制造、销售和服务。

（四）公司的母公司

公司的母公司为沈阳市铁西区国有资产经营有限公司。

（五）财务报告的批准报出机构和财务报告批准报出日。

本财务报表业经公司董事会于 2026 年 4 月 7 日批准报出。

(六) 本公司的构成

序号	单位名称	级次	公司简称	持股比例(%)		注册地	业务性质	取得方式
				直接	间接			
1	沈鼓集团股份有限公司	1	沈鼓集团			辽宁沈阳		
2	沈阳透平机械股份有限公司	2	沈阳透平	86.80		辽宁沈阳	通用设备制造业	设立
3	沈阳鼓风机集团安装检修配件有限公司	3	沈鼓安检		100.00	辽宁沈阳	建筑安装业	设立
4	沈阳鼓风机集团往复机有限公司	3	沈鼓往复机		45.00	辽宁沈阳	通用设备制造业	设立
5	沈阳鼓风机集团核电泵业有限公司	2	沈鼓核电泵业	100.00		辽宁沈阳	通用设备制造业	设立
6	沈鼓集团营口透平装备有限公司	2	营口透平	100.00		辽宁营口	通用设备制造业	设立
7	沈阳鼓风机机电设备进出口有限公司	2	沈鼓进出口	100.00		辽宁沈阳	批发业	设立
8	崔尼蒂国际贸易有限公司	3	崔尼蒂贸易公司		100.00	中国香港	对外贸易	设立
9	SBW South Asian Private Limited	4	沈鼓印度		99.99	印度	对外贸易	设立
10	SBW MIDDLE EAST GENERALTRADING LTD	4	沈鼓阿联酋		100.00	阿联酋	对外贸易	设立
11	沈阳鼓风机集团辅机成套工程有限公司	2	沈鼓辅机成套	45.00		辽宁沈阳	土木工程建筑业	设立
12	沈阳鼓风机集团齿轮压缩机有限公司	2	沈鼓齿轮	100.00		辽宁沈阳	通用设备制造业	设立
13	沈阳鼓风机集团自动控制系统工程有限公司	2	沈鼓自控	100.00		辽宁沈阳	通用设备制造业	设立
14	沈阳鼓风机集团申蓝机械有限公司	2	沈鼓申蓝机械	100.00		辽宁沈阳	铁路、船舶、航空航天和其他运输设备制造业	设立
15	沈阳鼓风机集团工程成套有限公司	2	沈鼓工程成套	100.00		辽宁沈阳	专业技术服务业	设立
16	喀什沈鼓气体有限公司	3	喀什气体		80.00	新疆喀什	化学原料和化学制品制造业	设立
17	河津沈鼓气体有限公司	3	河津气体公司		80.00	山西运城	化学原料和化学制品制造业	设立

序号	单位名称	级次	公司简称	持股比例(%)		注册地	业务性质	取得方式
18	徐州沈鼓气体技术有限公司	3	徐州气体公司	75.00		江苏徐州	金属制品、机械和设备修理业	设立
19	沈阳拓博融资租赁有限公司(注)	2	拓博租赁	70.00	25.00	辽宁沈阳	租赁业	设立
20	拓博天津商业保理有限公司(注)	3	拓博天津	100.00		天津	其他金融业	设立
21	沈阳鼓风机集团测控技术有限公司	2	沈鼓测控	44.00		辽宁沈阳	软件和信息技术服务业	设立
22	深圳沈鼓测控技术有限公司	3	深圳沈鼓测控	100.00		广东深圳	批发和零售业	设立
23	沈阳鼓风机集团实业有限公司	2	沈鼓实业	100.00		辽宁沈阳	零售业	设立
24	沈阳鼓风机集团运输有限公司	3	沈鼓运输公司	100.00		辽宁沈阳	道路运输业	设立
25	沈阳鼓风机集团汽车维修有限公司	3	汽车维修公司	100.00		辽宁沈阳	居民服务业	设立
26	大连透平机械技术发展有限公司	2	大连透平	55.00		辽宁大连	科技推广和应用服务业	设立
27	沈阳鼓风机研究所(有限公司)	2	沈鼓研究所	100.00		辽宁沈阳	研究和试验发展	设立
28	沈阳蓝盛风机检测认证有限公司	3	沈阳蓝盛检测公司	100.00		辽宁沈阳	科学研究和技术服务业	设立
29	沈阳水泵研究所有限公司	2	水泵研究所	100.00		辽宁沈阳	科学研究和技术服务业	划拨
30	沈阳鼓风机集团风联经营有限公司	2	沈鼓风联公司	80.00		辽宁沈阳	批发业	设立
31	沈阳鼓风机集团节能环保科技有限公司	2	节能环保公司	51.00	49.00	辽宁沈阳	科学研究和技术服务业	设立
32	SHENGU EUROPÄISCHES FORSCHUNGSZENTRUM GMBH	2	欧洲研究院	100.00		德国	科学研究和技术服务业	设立

注：2025年9月，辽宁省地方金融管理局对拓博租赁变更股权、董事、监事和法定代表人予以批复，同时拓博租赁完成工商登记变更，不再纳入本公司合并范围。

持有半数或以下表决权但仍控制被投资单位、以及持有半数以上表决权但不控制被投资单位的依据

1、本公司的子公司沈阳透平持有沈鼓往复机 45%股权，表决权低于 50%，沈阳透平与持有沈鼓往复机 30%股权的股东沈阳畅达股权投资合伙企业(普通合伙)签署了一致行动人协议，合计持有 75%股权的表决权，依据一致行动人协议在股东会中拥有过半数的表决权，对沈鼓往复机拥有控制权。

2、本公司持有沈鼓辅机成套 45%股权，表决权低于 50%，本公司与持有沈鼓辅机成套 30%股权的股东沈阳拓晟工程管理有限公司签署了一致行动人协议，合计持有代表 75%股权的表决权，依据一致行动人协议在股东会中拥有过半数的表决权，对沈鼓辅机成套拥有控制权。

3、子公司沈鼓测控于 2023 年 12 月 21 日设立员工持股平台并增资，本公司对沈鼓测控的持股比例由 55%降至 44%，本公司与持有沈鼓测控 20%股权的股东员工持股平台沈阳聚合正壹企业管理合伙企业(有限合伙)签署了一致行动人协议，取得了全部该等 20%股权的表决权，合计持有代表 64%股权的表决权，依据一致行动人协议在股东会中拥有过半数的表决权，本公司对沈鼓测控拥有控制权。

2025 年 11 月，因深圳中工智云科技有限公司、沈阳聚合正壹企业管理合伙企业(有限合伙)已实质上形成一致行动，致使本公司在股东会中表决权不足半数，对沈鼓测控无法继续实施有效控制，本公司基于审慎性原则于 2025 年 11 月 30 日不再将沈鼓测控纳入合并范围。

4、本公司持有沈阳德瓦特汽轮动力有限责任公司 51%股权不纳入合并的原因：本公司持有沈阳德瓦特汽轮动力有限责任公司 51%股权，根据《沈阳德瓦特汽轮动力有限责任公司章程》约定，股东会决议需经代表三分之二以上表决权的股东表决同意方为通过，本公司表决权低于三分之二，本公司无法对沈阳德瓦特汽轮动力有限责任公司实施控制。

二、财务报表的编制基础

（一）编制基础

本财务报表以公司持续经营假设为基础，根据实际发生的交易事项，按照企业会计准则的有关规定，并基于以下所述重要会计政策、会计估计进行编制。

（二）持续经营

本公司管理层已评价自期末起 12 个月内具备持续经营能力，不存在对公司持续经营能力产生重大疑虑的事项或情况。

三、重要会计政策及会计估计

（一）遵循企业会计准则的声明

本公司基于上述编制基础编制的财务报表符合财政部已颁布的最新企业会计准则及其应用指南、解释以及其他相关规定（统称“企业会计准则”）的要求，真实完整地反映了公司的财务状况、经营成果和现金流量等有关信息。

此外，本财务报告编制参照了证监会发布的《公开发行证券的公司信息披露编报规则第 15 号——财务报告的一般规定》（2023 年修订）的列报和披露要求。

（二）会计期间和经营周期

本公司的会计年度从公历 1 月 1 日至 12 月 31 日止。

营业周期是指本公司从购买用于加工的资产起至实现现金或现金等价物的期间。本公司以 12 个月作为一个营业周期，并以其作为资产和负债的流动性划分标准。

（三）记账本位币

本公司采用人民币作为记账本位币。

（四）计量属性在本期发生变化的报表项目及其本期采用的计量属性

本公司采用的计量属性包括历史成本、重置成本、可变现净值、现值和公允价值。

（五）重要性标准确定方法和选择依据

项目	重要性标准
重要的单项计提坏账准备的应收款项	单项应收款项期末余额前五名
本期坏账准备收回或转回金额重要的应收款项	单项收回或转回金额金额大于 1,000.00 万元
本期重要的应收款项核销	单项核销金额大于 1,000.00 万元
重要的在建工程	单项在建工程发生额或余额大于 1,000.00 万元
重要的账龄超过 1 年的预付款项/合同负债/应付账款/其他应付款	单项金额占比大于该项目余额 3%以上且金额大于 1,000.00 万元
重要的投资活动现金流量	单项投资金额大于资产总额 3%

项目	重要性标准
重要的非全资子公司	子公司的资产占比大于合并资产总计 15%或净利润占合并净利润的 15%以上
重要的合营企业和联营企业	来自于合营或联营企业的投资收益(或亏损额绝对值)占本公司合并净利润 15%以上
重要或有事项	单项金额大于资产总额 1%

(六) 同一控制下和非同一控制下企业合并的会计处理方法

1. 同一控制下企业合并的会计处理方法

本公司在一次交易取得或通过多次交易分步实现同一控制下企业合并，企业合并中取得的资产和负债，按照合并日被合并方在最终控制方合并财务报表中的的账面价值计量。本公司取得的净资产账面价值与支付的合并对价账面价值（或发行股份面值总额）的差额，调整资本公积；资本公积不足冲减的，调整留存收益。

2. 非同一控制下企业合并的会计处理方法

本公司在购买日对合并成本大于合并中取得的被购买方可辨认净资产公允价值份额的差额，确认为商誉；如果合并成本小于合并中取得的被购买方可辨认净资产公允价值份额，首先对取得的被购买方各项可辨认资产、负债及或有负债的公允价值以及合并成本的计量进行复核，经复核后合并成本仍小于合并中取得的被购买方可辨认净资产公允价值份额的，其差额计入当期损益。

通过多次交易分步实现非同一控制下企业合并，应按以下顺序处理：

(1) 调整长期股权投资初始投资成本。购买日之前持有股权采用权益法核算的，按照该股权在购买日的公允价值进行重新计量，公允价值与其账面价值的差额计入当期投资收益；购买日之前持有的被购买方的股权涉及权益法核算下的其他综合收益、其他所有者权益变动的，转为购买日所属当期收益，由于被投资方重新计量设定受益计划净负债或净资产变动以及持有的其他权益工具投资公允价值变动而产生的其他综合收益除外。

(2) 确认商誉（或计入当期损益的金额）。将第一步调整后长期股权投资初始投资成本与购买日应享有子公司可辨认净资产公允价值份额比较，前者大于后者，差额确认为商誉；前者小于后者，差额计入当期损益。

通过多次交易分步处置股权至丧失对子公司控制权的情形

(1) 判断分步处置股权至丧失对子公司控制权过程中的各项交易是否属于“一揽子交易”的原则

处置对子公司股权投资的各项交易的条款、条件以及经济影响符合以下一种或多种情况，通常表明应将多次交易事项作为一揽子交易进行会计处理：

1) 这些交易是同时或者在考虑了彼此影响的情况下订立的；

- 2) 这些交易整体才能达成一项完整的商业结果；
- 3) 一项交易的发生取决于其他至少一项交易的发生；
- 4) 一项交易单独看是不经济的，但是和其他交易一并考虑时是经济的。

(2) 分步处置股权至丧失对子公司控制权过程中的各项交易属于“一揽子交易”的会计处理方法

处置对子公司股权投资直至丧失控制权的各项交易属于一揽子交易的，应当将各项交易作为一项处置子公司并丧失控制权的交易进行会计处理；但是，在丧失控制权之前每一次处置价款与处置投资对应的享有该子公司净资产份额的差额，在合并财务报表中应当确认为其他综合收益，在丧失控制权时一并转入丧失控制权当期的损益。

在合并财务报表中，对于剩余股权，应当按照其在丧失控制权日的公允价值进行重新计量。处置股权取得的对价与剩余股权公允价值之和，减去按原持股比例计算应享有原子公司自购买日开始持续计算的净资产的份额之间的差额，计入丧失控制权当期的投资收益。与原子公司股权投资相关的其他综合收益，应当在丧失控制权时转为当期投资收益或留存收益。

(3) 分步处置股权至丧失对子公司控制权过程中的各项交易不属于“一揽子交易”的会计处理方法

处置对子公司的投资未丧失控制权的，合并财务报表中处置价款与处置投资对应的享有该子公司净资产份额的差额计入资本公积（资本溢价或股本溢价），资本溢价不足冲减的，应当调整留存收益。

处置对子公司的投资丧失控制权的，在合并财务报表中，对于剩余股权，应当按照其在丧失控制权日的公允价值进行重新计量。处置股权取得的对价与剩余股权公允价值之和，减去按原持股比例计算应享有原有子公司自购买日开始持续计算的净资产的份额之间的差额，计入丧失控制权当期的投资收益。与原有子公司股权投资相关的其他综合收益，应当在丧失控制权时转为当期投资收益或留存收益。

(七) 控制的判断标准和合并财务报表的编制方法

本公司合并财务报表的合并范围应当以控制为基础予以确定。

控制，是指本公司拥有对被投资方的权力，通过参与被投资方的相关活动而享有可变回报，并且有能力运用对被投资方的权力影响其回报金额。相关活动，是指对被投资方的回报产生重大影响的活动。被投资方的相关活动应当根据具体情况进行判断，通常包括商品或劳务的销售和购买、金融资产的管理、资产的购买和处置、研究与开发活动以及融资活动等。

本公司在综合考虑所有相关事实和情况的基础上对是否控制被投资方进行判断。一旦相关事实和情况的变化导致对控制定义所涉及的相关要素发生变化的，本公司进行重新评估。

合并财务报表以母公司及其子公司的财务报表为基础，根据其他有关资料，由本公司按照《企业会计准则第 33 号——合并财务报表》编制。

(八) 合营安排分类及共同经营会计处理方法

1. 合营安排的认定和分类

合营安排，是指一项由两个或两个以上的参与方共同控制的安排。合营安排具有下列特征：

（1）各参与方均受到该安排的约束；（2）两个或两个以上的参与方对该安排实施共同控制。任何一个参与方都不能够单独控制该安排，对该安排具有共同控制的任何一个参与方均能够阻止其他参与方或参与方组合单独控制该安排。

共同控制，是指按照相关约定对某项安排所共有的控制，并且该安排的相关活动必须经过分享控制权的参与方一致同意后才能决策。

合营安排分为共同经营和合营企业。共同经营，是指合营方享有该安排相关资产且承担该安排相关负债的合营安排。合营企业，是指合营方仅对该安排的净资产享有权利的合营安排。

2. 合营安排的会计处理

共同经营参与方应当确认其与共同经营中利益份额相关的下列项目，并按照相关企业会计准则的规定进行会计处理：（1）确认单独所持有的资产，以及按其份额确认共同持有的资产；

（2）确认单独所承担的负债，以及按其份额确认共同承担的负债；（3）确认出售其享有的共同经营产出份额所产生的收入；（4）按其份额确认共同经营因出售产出所产生的收入；（5）确认单独所发生的费用，以及按其份额确认共同经营发生的费用。

合营企业参与方按照《企业会计准则第2号——长期股权投资》的规定对合营企业的投资进行会计处理。

（九）现金及现金等价物的确定标准

现金流量表的现金指企业库存现金及可以随时用于支付的存款。现金等价物指持有的期限短（一般是指从购买日起三个月内到期）、流动性强、易于转换为已知金额现金、价值变动风险很小的投资。

（十）外币业务和外币报表折算

1. 外币业务折算

外币交易在初始确认时，采用交易发生日的即期汇率折算为人民币金额。资产负债表日，外币货币性项目采用资产负债表日即期汇率折算，因汇率不同而产生的汇兑差额，除与购建符合资本化条件资产有关的外币专门借款本金及利息的汇兑差额外，计入当期损益；以历史成本计量的外币非货币性项目仍采用交易发生日的即期汇率折算，不改变其人民币金额；以公允价值计量的外币非货币性项目，采用公允价值确定日的即期汇率折算，差额计入当期损益或其他综合收益。

2. 外币财务报表折算

资产负债表中的资产和负债项目，采用资产负债表日的即期汇率折算；所有者权益项目除“未分配利润”项目外，其他项目采用交易发生日的即期汇率折算；利润表中的收入和费用项目，采用交易发生日即期汇率的近似汇率折算。按照上述折算产生的外币财务报表折算差额，确认为其他综合收益。

（十一）金融工具

1. 金融工具的确认和终止确认

本公司于成为金融工具合同的一方时确认一项金融资产或金融负债。

以常规方式买卖金融资产，按交易日会计进行确认和终止确认。常规方式买卖金融资产，是指按照合同条款的约定，在法规或通行惯例规定的期限内收取或交付金融资产。交易日，是指本公司承诺买入或卖出金融资产的日期。

满足下列条件的，终止确认金融资产（或金融资产的一部分，或一组类似金融资产的一部分），即从其账户和资产负债表内予以转销：

（1）收取金融资产现金流量的权利届满；

（2）转移了收取金融资产现金流量的权利，或在“过手协议”下承担了及时将收取的现金流量全额支付给第三方的义务；并且（a）实质上转让了金融资产所有权上几乎所有的风险和报酬，或（b）虽然实质上既没有转移也没有保留金融资产所有权上几乎所有的风险和报酬，但放弃了对该金融资产的控制。

2. 金融资产分类和计量

本公司的金融资产于初始确认时根据本公司管理金融资产的业务模式和金融资产的合同现金流量特征分类为：以摊余成本计量的金融资产、以公允价值计量且其变动计入其他综合收益的金融资产以及以公允价值计量且其变动计入当期损益的金融资产。金融资产的后续计量取决于其分类。

本公司对金融资产的分类，依据本公司管理金融资产的业务模式和金融资产的现金流量特征进行分类。

（1）以摊余成本计量的金融资产

金融资产同时符合下列条件的，分类为以摊余成本计量的金融资产：本公司管理该金融资产的业务模式是以收取合同现金流量为目标；该金融资产的合同条款规定，在特定日期产生的现金流量，仅为对本金和以未偿付本金金额为基础的利息的支付。对于此类金融资产，采用实际利率法，按照摊余成本进行后续计量，其摊销或减值产生的利得或损失，均计入当期损益。

（2）以公允价值计量且其变动计入其他综合收益的债务工具投资

金融资产同时符合下列条件的，分类为以公允价值计量且其变动计入其他综合收益的金融资产：本公司管理该金融资产的业务模式是既以收取合同现金流量为目标又以出售金融资产为目标；该金融资产的合同条款规定，在特定日期产生的现金流量，仅为对本金和以未偿付本金金额为基础的利息的支付。对于此类金融资产，采用公允价值进行后续计量。其折价或溢价采用实际利率法进行摊销并确认为利息收入或费用。除减值损失及外币货币性金融资产的汇兑差额确认为当期损益外，此类金融资产的公允价值变动作为其他综合收益确认，直到该金融资产终止确认时，其累计利得或损失转入当期损益。与此类金融资产相关利息收入，计入当期损益。

（3）以公允价值计量且其变动计入其他综合收益的权益工具投资

本公司不可撤销地选择将部分非交易性权益工具投资指定为以公允价值计量且其变动计入其他综合收益的金融资产，仅将相关股利收入计入当期损益，公允价值变动作为其他综合收益确认，直到该金融资产终止确认时，其累计利得或损失转入留存收益。

(4) 以公允价值计量且其变动计入当期损益的金融资产

上述以摊余成本计量的金融资产和以公允价值计量且其变动计入其他综合收益的金融资产之外的金融资产，分类为以公允价值计量且其变动计入当期损益的金融资产。在初始确认时，为了能够消除或显著减少会计错配，可以将金融资产指定为以公允价值计量且其变动计入当期损益的金融资产。对于此类金融资产，采用公允价值进行后续计量，所有公允价值变动计入当期损益。

当且仅当本公司改变管理金融资产的业务模式时，才对所有受影响的相关金融资产进行重分类。

对于以公允价值计量且其变动计入当期损益的金融资产，相关交易费用直接计入当期损益，其他类别的金融资产相关交易费用计入其初始确认金额。

3. 金融负债分类和计量

本公司的金融负债于初始确认时分类为：以摊余成本计量的金融负债与以公允价值计量且其变动计入当期损益的金融负债。

符合以下条件之一的金融负债可在初始计量时指定为以公允价值计量且其变动计入当期损益的金融负债：（1）该项指定能够消除或显著减少会计错配；（2）根据正式书面文件载明的公司风险管理或投资策略，以公允价值为基础对金融负债组合或金融资产和金融负债组合进行管理和业绩评价，并在公司内部以此为基础向关键管理人员报告；（3）该金融负债包含需单独分拆的嵌入衍生工具。

本公司在初始确认时确定金融负债的分类。对于以公允价值计量且其变动计入当期损益的金融负债，相关交易费用直接计入当期损益，其他金融负债的相关交易费用计入其初始确认金额。

金融负债的后续计量取决于其分类：

(1) 以摊余成本计量的金融负债

对于此类金融负债，采用实际利率法，按照摊余成本进行后续计量。

(2) 以公允价值计量且其变动计入当期损益的金融负债

以公允价值计量且其变动计入当期损益的金融负债，包括交易性金融负债(含属于金融负债的衍生工具)和初始确认时指定为以公允价值计量且其变动计入当期损益的金融负债。

4. 金融工具抵销

同时满足下列条件的，金融资产和金融负债以相互抵销后的净额在资产负债表内列示：具有抵销已确认金额的法定权利，且该种法定权利是当前可执行的；计划以净额结算，或同时变

现该金融资产和清偿该金融负债。

5. 金融资产减值

本公司对于以摊余成本计量的金融资产、以公允价值计量且其变动计入其他综合收益的债务工具投资和财务担保合同等，以预期信用损失为基础确认损失准备。信用损失，是指本公司按照原实际利率折现的、根据合同应收的所有合同现金流量与预期收取的所有现金流量之间的差额，即全部现金短缺的现值。

本公司考虑所有合理且有依据的信息，包括前瞻性信息，以单项或组合的方式对以摊余成本计量的金融资产和以公允价值计量且其变动计入其他综合收益的金融资产（债务工具）的预期信用损失进行估计。

（1）预期信用损失一般模型

如果该金融工具的信用风险自初始确认后已显著增加，本公司按照相当于该金融工具整个存续期内预期信用损失的金额计量其损失准备；如果该金融工具的信用风险自初始确认后并未显著增加，本公司按照相当于该金融工具未来 12 个月内预期信用损失的金额计量其损失准备。由此形成的损失准备的增加或转回金额，作为减值损失或利得计入当期损益。本公司对信用风险的具体评估。

通常逾期超过 30 日，本公司即认为该金融工具的信用风险已显著增加，除非有确凿证据证明该金融工具的信用风险自初始确认后并未显著增加。

具体来说，本公司将购买或源生时未发生信用减值的金融工具发生信用减值的过程分为三个阶段，对于不同阶段的金融工具的减值有不同的会计处理方法：

第一阶段：信用风险自初始确认后未显著增加

对于处于该阶段的金融工具，企业应当按照未来 12 个月的预期信用损失计量损失准备，并按其账面余额（即未扣除减值准备）和实际利率计算利息收入（若该工具为金融资产，下同）。

第二阶段：信用风险自初始确认后已显著增加但尚未发生信用减值

对于处于该阶段的金融工具，企业应当按照该工具整个存续期的预期信用损失计量损失准备，并按其账面余额和实际利率计算利息收入。

第三阶段：初始确认后发生信用减值

对于处于该阶段的金融工具，企业应当按照该工具整个存续期的预期信用损失计量损失准备，但对利息收入的计算不同于处于前两阶段的金融资产。对于已发生信用减值的金融资产，企业应当按其摊余成本（账面余额减已计提减值准备，也即账面价值）和实际利率计算利息收入。

对于购买或源生时已发生信用减值的金融资产，企业应当仅将初始确认后整个存续期内预期信用损失的变动确认为损失准备，并按其摊余成本和经信用调整的实际利率计算利息收入。

（2）本公司对在资产负债表日具有较低信用风险的金融工具，选择不与其初始确认时的

信用风险进行比较，而直接做出该工具的信用风险自初始确认后未显著增加的假定。

如果企业确定金融工具的违约风险较低，借款人在短期内履行其支付合同现金流量义务的能力很强，并且即使较长时期内经济形势和经营环境存在不利变化，也不一定会降低借款人履行其支付合同现金流量义务的能力，那么该金融工具可被视为具有较低的信用风险。

(3) 各类金融资产预期信用损失的具体计量方法

1) 应收票据

对于划分为组合的应收票据，本公司参考历史信用损失经验，结合当前状况以及对未来经济状况的预测，计算预期信用损失。基于应收票据的信用风险特征，将其划分为不同组合：

项目	确认组合的依据
应收票据组合 1	承兑人为信用风险较小的银行承兑汇票
应收票据组合 2	非银行金融机构及企业具有相似的信用风险

6+9 银行承兑汇票指 6 家大型商业银行和 9 家全国性上市股份制商业银行，包括中国工商银行、中国农业银行、中国银行、中国建设银行、交通银行、中国邮政储蓄银行，招商银行、浦发银行、中信银行、光大银行、华夏银行、民生银行、平安银行、兴业银行、浙商银行。

应收票据组合 1 中的 6+9 银行承兑汇票，已贴现或背书未到期的可以终止确认；应收票据组合 1 中的非 6+9 银行承兑汇票和应收票据组合 2 中的商业承兑汇票，已贴现或背书未到期的不终止确认。

2) 应收账款及合同资产

对于不含重大融资成分的应收款项，本公司按照相当于整个存续期内的预期信用损失金额计量损失准备。除了单项评估信用风险的应收账款及合同资产外，基于其信用风险特征，将其划分为不同组合：

项目	确定组合的依据
组合1（账龄组合）	以账龄作为信用风险特征组合、以非合并单位作为组合范围
组合2（合并范围内关联方组合）	应收沈鼓集团合并范围内关联方款项

对于划分为账龄组合的应收账款及合同资产，本公司参考历史信用损失经验，结合当前状况以及对未来经济状况的预测，通过违约风险敞口和整个存续期预期信用损失率，计算预期信用损失，对于按账龄划分组合的应收账款及合同资产的账龄自初始确认日起算。

3) 长期应收款

对于应收融资租赁款，本公司参考历史信用损失经验，结合当前状况以及对未来经济状况的预测，通过违约风险敞口和整个存续期预期信用损失率，计算预期信用损失。除应收融资租赁款之外的划分为组合的长期应收款，通过违约风险敞口和未来 12 个月内或整个存续期预期

信用损失率，计算预期信用损失。各类组合分类如下：

项目	确定组合的依据
组合1	销售产品分期收款，非合并单位作为组合范围
组合2	销售产品分期收款，应收沈鼓集团合并范围内关联方款项
组合3	本公司形成的应收融资租赁款
组合4	其他

对于本公司形成的应收融资租赁款，本公司区分正常、关注、次级、可疑、损失类，计算预期信用损失，具体为：

分类标准	计提比例
正常，没有足够理由怀疑租赁资产会遭受损失和不能按时足额偿还债务	1.00%
关注，有能力偿还债务，但存在一些可能会影响租金的偿还或对偿还产生不利影响的因素	3.00%
次级，债务人的还款能力明显出现问题，完全依靠其正常经营收入无法足额偿还债务，即使执行担保，也可能造成一定损失	25.00%
可疑，债务人无法足额偿还债务，即使执行担保，也肯定要造成较大损失	50.00%
损失，在采取所有可能的措施或一切必要的法律程序之后，债权仍然无法收回，或只能收回极少部分	100.00%

对于销售产品分期收款的长期应收款，根据逾期账龄参考应收账款预期信用损失率计算预期信用损失。

4) 其他应收款

本公司依据其他应收款信用风险自初始确认后是否已经显著增加，采用相当于未来 12 个月内、或整个存续期的预期信用损失的金额计量减值损失。除了单项评估信用风险的其他应收款外，基于其信用风险特征，将其划分为不同组合：

项目	确定组合的依据
组合1（账龄组合）	以账龄作为信用风险特征组合、以非合并单位作为组合范围
组合2（合并范围内关联方组合）	应收沈鼓集团合并范围内关联方款项

对于按账龄划分组合的其他应收款，账龄自确认之日起计算。

6. 金融资产转移

本公司已将金融资产所有权上几乎所有的风险和报酬转移给转入方的，终止确认该金融资产；保留了金融资产所有权上几乎所有的风险和报酬的，不终止确认该金融资产。

本公司既没有转移也没有保留金融资产所有权上几乎所有的风险和报酬的，分别下列情况处理：放弃了对该金融资产控制的，终止确认该金融资产并确认产生的资产和负债；未放弃对该金融资产控制的，按照其继续涉入所转移金融资产的程度确认有关金融资产，并相应确认有

关负债。

通过对所转移金融资产提供财务担保方式继续涉入的，按照金融资产的账面价值和财务担保金额两者之中的较低者，确认继续涉入形成的资产。财务担保金额，是指所收到的对价中，将被要求偿还的最高金额。

（十二）应收款项融资

金融资产同时符合下列条件的，分类为以公允价值计量且其变动计入其他综合收益的金融资产：本公司管理该金融资产的业务模式是既以收取合同现金流量为目标又以出售金融资产为目标；该金融资产的合同条款规定，在特定日期产生的现金流量，仅为对本金和以未偿付本金金额为基础的利息的支付。

本公司将持有的应收款项，以贴现或背书等形式转让，且该类业务较为频繁、涉及金额也较大的，其管理业务模式实质为既收取合同现金流量又出售，按照金融工具准则的相关规定，将其分类至以公允价值计量且其变动计入其他综合收益的金融资产。

（十三）存货

1. 存货包括：存货是指本公司在日常活动中持有以备出售的产成品或商品、处在生产过程中的在产品、在生产过程或提供劳务过程中耗用的材料和物料等，包括原材料、自制半成品及在产品、库存商品、发出商品、委托加工物资、合同履约成本等。

2. 存货的计价方法

存货的取得按实际成本核算：存货的实际成本包括采购成本、加工成本和其他成本；生产成本采用逐步结转分步法计算。

发出的计价方法：发出存货采用月末一次加权平均法。

3. 存货的盘存制度：采用永续盘存制。

4. 存货跌价准备计提方法：

资产负债表日按成本与可变现净值孰低计量，存货成本高于其可变现净值的，计提存货跌价准备，计入当期损益。

在确定存货的可变现净值时，以取得的可靠证据为基础，并且考虑持有存货的目的、资产负债表日后事项的影响等因素。

（1）产成品、商品和用于出售的材料等直接用于出售的存货，在正常生产经营过程中，以该存货的估计售价减去估计的销售费用和相关税费后的金额确定其可变现净值。为执行销售合同或者劳务合同而持有的存货，以合同价格作为其可变现净值的计量基础；如果持有存货的数量多于销售合同订购数量，超出部分的存货可变现净值以一般销售价格为计量基础。用于出售的材料等，以市场价格作为其可变现净值的计量基础。

（2）需要经过加工的材料存货，在正常生产经营过程中，以所生产的产成品的估计售价减去至完工时估计将要发生的成本、估计的销售费用和相关税费后的金额确定其可变现净值。

如果用其生产的产成品的可变现净值高于成本，则该材料按成本计量；如果材料价格的下降表明产成品的可变现净值低于成本，则该材料按可变现净值计量，按其差额计提存货跌价准备。

(3) 存货跌价准备一般按单个存货项目计提；对于数量繁多、单价较低的存货，按存货类别计提。

(4) 资产负债表日如果以前减记存货价值的影响因素已经消失，则减记的金额予以恢复，并在原已计提的存货跌价准备的金额内转回，转回的金额计入当期损益。

5. 低值易耗品摊销方法：在领用时采用一次转销法摊销。

(十四) 合同资产

1. 合同资产的确认方法及标准

合同资产，是指本公司已向客户转让商品而有权收取对价的权利，且该权利取决于时间流逝之外的其他因素。如本公司向客户销售两项可明确区分的商品，因已交付其中一项商品而有权收取款项，但收取该款项还取决于交付另一项商品的，本公司将该收款权利作为合同资产。

2. 合同资产的预期信用损失的确定方法及会计处理方法

合同资产的预期信用损失的确定方法，参照附注“三、(十一) 金融工具”。

(十五) 持有待售的非流动资产或处置组

1. 划分为持有待售的非流动资产或处置组的确认标准和会计处理方法

本公司将同时符合下列条件的公司组成部分、非流动资产或处置组划分为持有待售：(1) 根据类似交易中出售此类资产或处置组的惯例，在当前状况下即可立即出售；(2) 出售极可能发生，即已经就一项出售计划作出决议且获得确定的购买承诺，预计出售将在一年内完成。有关规定要求相关权力机构或者监管部门批准后方可出售的需要获得相关批准。本公司将非流动资产或处置组首次划分为持有待售类别前，按照相关会计准则规定计量非流动资产或处置组中各项资产和负债的账面价值。初始计量或在资产负债表日重新计量持有待售的非流动资产或处置组时，其账面价值高于公允价值减去出售费用后的净额的，将账面价值减记至公允价值减去出售费用后的净额，减记的金额确认为资产减值损失，计入当期损益，同时计提持有待售资产减值准备。

本公司专为转售而取得的非流动资产或处置组，在取得日满足“预计出售将在一年内完成”的规定条件，且短期（通常为3个月）内很可能满足持有待售类别的其他划分条件的，在取得日将其划分为持有待售类别。在初始计量时，比较假定其不划分为持有待售类别情况下的初始计量金额和公允价值减去出售费用后的净额，以两者孰低计量。除企业合并中取得的非流动资产或处置组外，由非流动资产或处置组以公允价值减去出售费用后的净额作为初始计量金额而产生的差额，计入当期损益。

本公司因出售对子公司的投资等原因导致丧失对子公司控制权的，无论出售后本公司是否保留部分权益性投资，在拟出售的对子公司投资满足持有待售类别划分条件时，在母公司个别财务报表中将子公司投资整体划分为持有待售类别，在合并财务报表中将子公司所有资产和

负债划分为持有待售类别。后续资产负债表日持有待售的非流动资产公允价值减去出售费用后的净额增加的，以前减记的金额应当予以恢复，并在划分为持有待售类别后确认的资产减值损失金额内转回，转回金额计入当期损益。划分为持有待售类别前确认的资产减值损失不得转回。

对于持有待售的处置组确认的资产减值损失金额，先抵减处置组中商誉的账面价值，再根据各项非流动资产账面价值所占比重，按比例抵减其账面价值。后续资产负债表日持有待售的处置组公允价值减去出售费用后的净额增加的，以前减记的金额应当予以恢复，并在划分为持有待售类别后适用相关计量规定的非流动资产确认的资产减值损失金额内转回，转回金额计入当期损益。已抵减的商誉账面价值，以及非流动资产在划分为持有待售类别前确认的资产减值损失不得转回。持有待售的处置组确认的资产减值损失后续转回金额，根据处置组中除商誉外，各项非流动资产账面价值所占比重，按比例增加其账面价值。

持有待售的非流动资产或处置组中的非流动资产不计提折旧或摊销，持有待售的处置组中负债的利息和其他费用继续予以确认。

持有待售的非流动资产或处置组因不再满足持有待售类别的划分条件，而不再继续划分为持有待售类别或非流动资产从持有待售的处置组中移除时，按照以下两者孰低计量：（1）划分为持有待售类别前的账面价值，按照假定不划分为持有待售类别情况下本应确认的折旧、摊销或减值等进行调整后的金额；（2）可收回金额。

终止确认持有待售的非流动资产或处置组时，将尚未确认的利得或损失计入当期损益。

2. 终止经营的认定标准和列报方法

终止经营，是指本公司满足下列条件之一的、能够单独区分的组成部分，且该组成部分已经处置或划分为持有待售类别：（1）该组成部分代表一项独立的主要业务或一个单独的主要经营地区；（2）该组成部分是拟对一项独立的主要业务或一个单独的主要经营地区进行处置的一项相关联计划的一部分；（3）该组成部分是专为转售而取得的子公司。

终止经营的定义包含以下三方面含义：

（1）终止经营应当是企业能够单独区分的组成部分。该组成部分的经营和现金流量在企业经营和编制财务报表时是能够与企业的其他部分清楚区分的。

（2）终止经营应当具有一定的规模。终止经营应当代表一项独立的主要业务或一个单独的主要经营地区，或者是拟对一项独立的主要业务或一个单独的主要经营地区进行处置的一项相关联计划的一部分。

（3）终止经营应当满足一定的时点要求。符合终止经营定义的组成部分应当属于以下两种情况之一，该组成部分在资产负债表日之前已经处置，包括已经出售和结束使用（如关停或报废等）；该组成部分在资产负债表日之前已经划分为持有待售类别。

（十六）长期股权投资

本公司长期股权投资主要是对子公司的投资、对联营企业的投资和对合营企业的投资。

本公司对共同控制的判断依据是所有参与方或参与方组合集体控制该安排，并且该安排相

关活动的政策必须经过这些集体控制该安排的参与方一致同意。

本公司直接或通过子公司间接拥有被投资单位 20%（含）以上但低于 50%的表决权时，通常认为对被投资单位具有重大影响。持有被投资单位 20%以下表决权的，还需要综合考虑在被投资单位的董事会或类似权力机构中派有代表、或参与被投资单位财务和经营政策制定过程、或与被投资单位之间发生重要交易、或向被投资单位派出管理人员、或向被投资单位提供关键技术资料等事实和情况判断对被投资单位具有重大影响。

对被投资单位形成控制的，为本公司的子公司。通过同一控制下的企业合并取得的长期股权投资，在合并日按照取得被合并方在最终控制方合并报表中净资产的账面价值的份额作为长期股权投资的初始投资成本。被合并方在合并日的净资产账面价值为负数的，长期股权投资成本按零确定。

通过多次交易分步取得同一控制下被投资单位的股权，最终形成企业合并的，应在取得控制权的报告期，补充披露在母公司财务报表中的长期股权投资的处理方法。例如：通过多次交易分步取得同一控制下被投资单位的股权，最终形成企业合并，属于一揽子交易的，本公司将各项交易作为一项取得控制权的交易进行会计处理。不属于一揽子交易的，在合并日，根据合并后享有被合并方净资产在最终控制方合并财务报表中的账面价值的份额作为长期股权投资的初始投资成本。初始投资成本与达到合并前的长期股权投资账面价值加上合并日进一步取得股份新支付对价的账面价值之和的差额，调整资本公积，资本公积不足冲减的，冲减留存收益。

通过非同一控制下的企业合并取得的长期股权投资，以合并成本作为初始投资成本。

通过多次交易分步取得非同一控制下被投资单位的股权，最终形成企业合并的，应在取得控制权的报告期，补充披露在母公司财务报表中的长期股权投资成本处理方法。例如：通过多次交易分步取得非同一控制下被投资单位的股权，最终形成企业合并，属于一揽子交易的，本公司将各项交易作为一项取得控制权的交易进行会计处理。不属于一揽子交易的，按照原持有的股权投资账面价值加上新增投资成本之和，作为改按成本法核算的初始投资成本。购买日之前持有的股权采用权益法核算的，原权益法核算的相关其他综合收益暂不做调整，在处置该项投资时采用与被投资单位直接处置相关资产或负债相同的基础进行会计处理。购买日之前持有的股权采用公允价值核算的，原计入其他综合收益的累计公允价值变动在合并日转入当期投资损益。

除上述通过企业合并取得的长期股权投资外，以支付现金取得的长期股权投资，按照实际支付的购买价款作为投资成本；以发行权益性证券取得的长期股权投资，按照发行权益性证券的公允价值作为投资成本；投资者投入的长期股权投资，按照投资合同或协议约定的价值作为投资成本；通过非货币性资产交换取得的，按照《企业会计准则第 7 号——非货币性资产交换》确定初始投资成本；通过债务重组取得的，按照《企业会计准则第 12 号——债务重组》确定初始投资成本。

本公司对子公司投资采用成本法核算，对合营企业及联营企业投资采用权益法核算。

后续计量采用成本法核算的长期股权投资，在追加投资时，按照追加投资支付的成本额公允价值及发生的相关交易费用增加长期股权投资成本的账面价值。被投资单位宣告分派的现金

股利或利润，按照应享有的金额确认为当期投资收益。

后续计量采用权益法核算的长期股权投资，随着被投资单位所有者权益的变动相应调整增加或减少长期股权投资的账面价值。其中在确认应享有被投资单位净损益的份额时，以取得投资时被投资单位各项可辨认资产等的公允价值为基础，按照本公司的会计政策及会计期间，并抵销与联营企业及合营企业之间发生的内部交易损益按照持股比例计算归属于投资企业的部分，对被投资单位的净利润进行调整后确认。

处置长期股权投资，其账面价值与实际取得价款的差额，计入当期投资收益。采用权益法核算的长期股权投资，因被投资单位除净损益以外所有者权益的其他变动而计入所有者权益的，处置该项投资时将原计入所有者权益的部分按相应比例转入当期投资损益。

因处置部分股权投资等原因丧失了对被投资单位的共同控制或重大影响的，处置后的剩余股权改按可供出售金融资产核算，剩余股权在丧失共同控制或重大影响之日的公允价值与账面价值之间的差额计入当期损益。原股权投资因采用权益法核算而确认的其他综合收益，在终止采用权益法核算时采用与被投资单位直接处置相关资产或负债相同的基础进行会计处理。

因处置部分长期股权投资丧失了对被投资单位控制的，处置后的剩余股权能够对被投资单位实施共同控制或施加重大影响的，改按权益法核算，处置股权账面价值和处置对价的差额计入投资收益，并对该剩余股权视同自取得时即采用权益法核算进行调整；处置后的剩余股权不能对被投资单位实施共同控制或施加重大影响的，改按可供出售金融资产的有关规定进行会计处理，处置股权账面价值和处置对价的差额计入投资收益，剩余股权在丧失控制之日的公允价值与账面价值间的差额计入当期投资损益。

本公司对于分步处置股权至丧失控制权的各项交易不属于一揽子交易的，对每一项交易分别进行会计处理。属于“一揽子交易”的，将各项交易作为一项处置子公司并丧失控制权的交易进行会计处理，但是，在丧失控制权之前每一次交易处置价款与所处置的股权对应的长期股权投资账面价值之间的差额，确认为其他综合收益，到丧失控制权时再一并转入丧失控制权的当期损益。

（十七）投资性房地产

本公司投资性房地产主要是已出租的房屋、建筑物，本公司对其采用成本模式计量。

本公司投资性房地产按其成本作为入账价值，外购投资性房地产的成本包括购买价款、相关税费和可直接归属于该资产的其他支出；自行建造投资性房地产的成本，由建造该项资产达到预定可使用状态前所发生的必要支出构成。

本公司对投资性房地产采用成本模式进行后续计量，并按照与房屋建筑物一致的政策进行折旧或摊销。

当投资性房地产的用途改变为自用时，则自改变之日起，将该投资性房地产转换为固定资产或无形资产。自用房地产的用途改变为赚取租金或资本增值时，则自改变之日起，将固定资产或无形资产转换为投资性房地产。发生转换时，以转换前的账面价值作为转换后的入账价值。

当投资性房地产被处置，或者永久退出使用且预计不能从其处置中取得经济利益时，终止

确认该项投资性房地产。投资性房地产出售、转让、报废或毁损的处置收入扣除其账面价值和相关税费后的金额计入当期损益。

（十八）固定资产

1. 固定资产确认条件

固定资产是指为生产商品、提供劳务、出租或经营管理而持有的，使用年限超过一个会计年度的有形资产。固定资产以取得时的实际成本入账，并从其达到预定可使用状态的次月起采用年限平均法计提折旧。

2. 固定资产分类和折旧方法

本公司固定资产主要分为：房屋建筑物、机器设备、运输工具、其他等；折旧方法采用年限平均法。根据各类固定资产的性质和使用情况，确定固定资产的使用寿命和预计净残值。并在年度终了，对固定资产的使用寿命、预计净残值和折旧方法进行复核，如与原先估计数存在差异的，进行相应的调整。各类固定资产折旧方法如下：

类别	折旧方法	折旧年限（年）	净残值率（%）	年折旧率（%）
房屋及建筑物	年限平均法	20-40	5.00	2.38-4.75
机器设备	年限平均法	10-20	5.00	4.75-9.50
运输工具	年限平均法	3-8	5.00	11.88-31.67
其他	年限平均法	3-10	5.00	9.50-31.67

3. 固定资产的减值测试方法、减值准备计提方法

资产负债表日，有迹象表明固定资产发生减值的，按照账面价值与可收回金额的差额计提相应的减值准备。

（十九）在建工程

1. 在建工程达到预定可使用状态时，按工程实际成本转入固定资产。已达到预定可使用状态但尚未办理竣工决算的，先按估计价值转入固定资产，待办理竣工决算后再按实际成本调整原暂估价值，但不再调整原已计提的折旧。

2. 资产负债表日，有迹象表明在建工程发生减值的，按照账面价值与可收回金额的差额计提相应的减值准备。

（二十）借款费用

1. 借款费用资本化的确认原则

本公司发生的借款费用，可直接归属于符合资本化条件的资产的购建或者生产的，予以资本化，计入相关资产成本；其他借款费用，在发生时确认为费用，计入当期损益。

2. 借款费用资本化期间

（1）当借款费用同时满足下列条件时，开始资本化：1）资产支出已经发生；2）借款费

用已经发生；3)为使资产达到预定可使用或可销售状态所必要的购建或者生产活动已经开始。

(2)若符合资本化条件的资产在购建或者生产过程中发生非正常中断，并且中断时间连续超过3个月，暂停借款费用的资本化；中断期间发生的借款费用确认为当期费用，直至资产的购建或者生产活动重新开始。

(3)当所购建或者生产符合资本化条件的资产达到预定可使用或可销售状态时，借款费用停止资本化。

3. 借款费用资本化金额

为购建或者生产符合资本化条件的资产而借入专门借款的，以专门借款当期实际发生的利息费用（包括按照实际利率法确定的折价或溢价的摊销），减去将尚未动用的借款资金存入银行取得的利息收入或进行暂时性投资取得的投资收益后的金额，确定应予资本化的利息金额；为购建或者生产符合资本化条件的资产占用了一般借款的，根据累计资产支出超过专门借款的资产支出加权平均数乘以占用一般借款的资本化率，计算确定一般借款应予资本化的利息金额。

(二十一) 无形资产

1. 无形资产的计价方法

本公司无形资产按照成本进行初始计量。购入的无形资产，按实际支付的价款和相关支出作为实际成本。投资者投入的无形资产，按投资合同或协议约定的价值确定实际成本，但合同或协议约定价值不公允的，按公允价值确定实际成本。自行开发的无形资产，其成本为达到预定用途前所发生的支出总额。

本公司无形资产后续计量方法分别为：使用寿命有限无形资产采用直线法摊销，并在年度终了，对无形资产的使用寿命和摊销方法进行复核，如与原先估计数存在差异的，进行相应的调整；使用寿命不确定的无形资产不摊销，但在年度终了，对使用寿命进行复核，当有确凿证据表明其使用寿命是有限的，则估计其使用寿命，按直线法进行摊销。

使用寿命有限的无形资产摊销方法如下：

项目	摊销方法	摊销年限（年）	依据
土地使用权	直线法	50	根据土地使用权证年限
非专利技术	直线法	4-12	按能为公司带来经济利益的期限确定使用寿命
专利权	直线法	10-20	按能为公司带来经济利益的期限确定使用寿命
软件及其他	直线法	2-10	按能为公司带来经济利益的期限确定使用寿命

2. 使用寿命不确定的判断依据

本公司将无法预见该资产为公司带来经济利益的期限，或使用期限不确定等无形资产确定为使用寿命不确定的无形资产。使用寿命不确定的判断依据为：来源于合同性权利或其他法定权利，但合同规定或法律规定无明确使用年限；综合同行业情况或相关专家论证等，仍无法判断无形资产为公司带来经济利益的期限。

每年年末，对使用寿命不确定无形资产使用寿命进行复核，主要采取自下而上的方式，由无形资产使用相关部门进行基础复核，评价使用寿命不确定判断依据是否存在变化等。

3. 研发支出的归集范围及相关会计处理方法

(1) 研发支出的归集范围

本公司将与开展研发活动直接相关的各项费用归集为研发支出，包括人工成本、物料消耗、折旧及摊销、试验及外协和委外开发费等。

(2) 研发支出相关会计处理方法及阶段划分标准

本公司划分内部研究开发项目的研究阶段和开发阶段具体标准：本公司将为进一步开发活动进行的资料及相关方面的准备活动作为研究阶段，无形资产研究阶段的支出在发生时计入当期损益；在本公司已完成研究阶段的工作后再进行的开发活动作为开发阶段。

开发阶段支出同时满足下列条件时，才能确认为无形资产：完成该无形资产以使其能够使用或出售在技术上具有可行性；具有完成该项无形资产并使用或出售的意图；无形资产产生经济利益的方式，包括能够证明运用该无形资产生产的产品存在市场或无形资产自身存在市场，无形资产将在内部使用的，能够证明其有用性；有足够的技术、财务资源及其他资源支持，以完成该无形资产的开发，并有能力使用或出售该无形资产；归属于该无形资产开发阶段的支出能够可靠地计量。

(二十二) 长期资产减值

本公司于每一资产负债表日对长期股权投资、采用成本模式计量的投资性房地产、固定资产、在建工程、使用寿命有限的无形资产等项目进行检查，当存在减值迹象时，本公司进行减值测试。对商誉和使用寿命不确定的无形资产，无论是否存在减值迹象，每年末均进行减值测试。

存在下列迹象的，表明资产可能发生了减值：

(1) 资产的市价当期大幅度下跌，其跌幅明显高于因时间的推移或者正常使用而预计的下跌；(2) 企业经营所处的经济、技术或者法律等环境以及资产所处的市场在当期或者将在近期发生重大变化，从而对企业产生不利影响；(3) 市场利率或者其他市场投资报酬率在当期已经提高，从而影响企业计算资产预计未来现金流量现值的折现率，导致资产可收回金额大幅度降低；(4) 有证据表明资产已经陈旧过时或者其实体已经损坏；(5) 资产已经或者将被闲置、终止使用或者计划提前处置；(6) 企业内部报告的证据表明资产的经济绩效已经低于或者将低于预期，如资产所创造的净现金流量或者实现的营业利润(或者亏损)远远低于(或者高于)预计金额等；(7) 其他表明资产可能已经发生减值的迹象。

资产存在减值迹象的，应当估计其可收回金额。

可收回金额根据资产的公允价值减去处置费用后的净额与资产预计未来现金流量的现值两者之间较高者确定。本公司以单项资产为基础估计其可收回金额；难以对单项资产的可收回金额进行估计的，以该资产所属的资产组为基础确定资产组的可收回金额。资产组的认定，以

资产组产生的主要现金流入是否独立于其他资产或者资产组的现金流入为依据。

当资产或者资产组的可收回金额低于其账面价值时，本公司将其账面价值减记至可收回金额，减记的金额计入当期损益，同时计提相应的资产减值准备。上述资产减值损失一经确认，在以后会计期间不再转回。

（二十三）长期待摊费用

本公司长期待摊费用是指已经支出，但受益期限在一年以上（不含一年）的各项费用。长期待摊费用按费用项目的受益期限分期摊销。若长期待摊的费用项目不能使以后会计期间受益，则将尚未摊销的该项目的摊余价值全部转入当期损益。

（二十四）职工薪酬

职工薪酬，是指本公司为获得职工提供的服务或解除劳动关系而给予的除股份支付以外各种形式的报酬或补偿。职工薪酬包括短期薪酬、离职后福利、辞退福利和其他长期职工福利。本公司提供给职工配偶、子女、受赡养人、已故员工遗属及其他受益人等的福利，也属于职工薪酬。

1. 短期薪酬

本公司在职工提供服务的会计期间，将实际发生的短期薪酬确认为负债，并计入当期损益或相关资产成本。其中，非货币性福利按照公允价值计量。

2. 辞退福利

本公司在职工劳动合同到期之前解除与职工的劳动关系、或者为鼓励职工自愿接受裁减而提出给予补偿，在本公司不能单方面撤回解除劳动关系计划或裁减建议时和确认与涉及支付辞退福利的重组相关的成本费用时两者孰早日，确认因解除与职工的劳动关系给予补偿而产生的负债，同时计入当期损益。

3. 设定提存计划

本公司职工参加了由当地劳动和社会保障部门组织实施的社会基本养老保险。本公司以当地规定的社会基本养老保险缴纳基数和比例，按月向当地社会基本养老保险经办机构缴纳养老保险费。职工退休后，当地劳动及社会保障部门有责任向已退休员工支付社会基本养老金。本公司在职工提供服务的会计期间，将根据上述社保规定计算应缴纳的金额确认为负债，并计入当期损益或相关资产成本。

4. 设定受益计划

（1）内退福利

本公司向接受内部退休安排的职工提供内退福利。内退福利是指，向未达到国家规定的退休年龄、经本公司批准自愿退出工作岗位的职工支付的工资及为其缴纳的社会保险费等。本公司自内部退休安排开始之日起至职工达到正常退休年龄止，向内退职工支付内部退养福利。对于内退福利，本公司比照辞退福利进行会计处理，在符合辞退福利相关确认条件时，将自职工停止提供服务日至正常退休日期间拟支付的内退福利，确认为负债，计入当期损益。精算假设

变化及福利标准调整引起的差异于发生时计入当期损益。

（2）其他补充退休福利

本公司亦向满足一定条件的职工提供国家规定的保险制度外的补充退休福利，该等补充退休福利属于设定受益计划，资产负债表上确认的设定受益负债为设定受益义务的现值减去计划资产的公允价值。设定受益义务每年采用与义务期限和币种相似的国债利率、以预期累积福利单位法计算。与补充退休福利相关的服务费用（包括当期服务成本、过去服务成本和结算利得或损失）和利息净额计入当期损益或相关资产成本，重新计量设定受益计划净负债或净资产所产生的变动计入其他综合收益。

（二十五）股份支付

用以换取职工提供服务的以权益结算的股份支付，以授予职工权益工具在授予日的公允价值计量。该公允价值的金额在完成等待期内的服务或达到规定业绩条件才可行权的情况下，在等待期内以对可行权权益工具数量的最佳估计为基础，按直线法计算计入相关成本或费用，相应增加资本公积。

以现金结算的股份支付，按照本公司承担的以股份或其他权益工具为基础确定的负债的公允价值计量。如授予后立即可行权，在授予日以承担负债的公允价值计入相关成本或费用，相应增加负债；如需完成等待期内的服务或达到规定业绩条件以后才可行权，在等待期的每个资产负债表日，以对可行权情况的最佳估计为基础，按照本公司承担负债的公允价值金额，将当期取得的服务计入成本或费用，相应调整负债。

在相关负债结算前的每个资产负债表日以及结算日，对负债的公允价值重新计量，其变动计入当期损益。

本公司在等待期内取消所授予权益工具的（因未满足可行权条件而被取消的除外），作为加速行权处理，即视同剩余等待期内的股权支付计划已经全部满足可行权条件，在取消所授予权益工具的当期确认剩余等待期内的所有费用。

（二十六）预计负债

1. 因对外提供担保、诉讼事项、产品质量保证、亏损合同等或有事项形成的义务成为本公司承担的现时义务，履行该义务很可能导致经济利益流出本公司，且该义务的金额能够可靠的计量时，本公司将该项义务确认为预计负债。

2. 本公司按照履行相关现时义务所需支出的最佳估计数对预计负债进行初始计量，并在资产负债表日对预计负债的账面价值进行复核。

（二十七）收入

1. 收入的确认

本公司在履行了合同中的履约义务，即在客户取得相关商品控制权时确认收入。取得相关商品控制权是指能够主导该商品的使用并从中获得几乎全部的经济利益。

2. 本公司依据收入准则相关规定判断相关履约义务性质属于“在某一时段内履行的履约义

务”或“某一时点履行的履约义务”，分别按以下原则进行收入确认。

(1) 本公司满足下列条件之一的，属于在某一时段内履行履约义务：

①客户在本公司履约的同时即取得并消耗本公司履约所带来的经济利益。

②客户能够控制本公司履约过程中在建的资产。

③本公司履约过程中所产出的资产具有不可替代用途，且本公司在整个合同期内有权就累计至今已完成的履约部分收取款项。

对于在某一时段内履行的履约义务，本公司在该段时间内按照履约进度确认收入，但是，履约进度不能合理确定的除外。本公司考虑商品的性质，采用产出法或投入法确定恰当的履约进度。

(2) 对于不属于在某一时段内履行的履约义务，属于在某一时点履行的履约义务，本公司在客户取得相关商品控制权时点确认收入。

在判断客户是否已取得商品控制权时，本公司考虑下列迹象：

①本公司就该商品享有现时收款权利，即客户就该商品负有现时付款义务。

②本公司已将该商品的法定所有权转移给客户，即客户已拥有该商品的法定所有权。

③本公司已将该商品实物转移给客户，即客户已实物占有该商品。

④本公司已将该商品所有权上的主要风险和报酬转移给客户，即客户已取得该商品所有权上的主要风险和报酬。

⑤客户已接受该商品。

⑥其他表明客户已取得商品控制权的迹象。

3. 收入的计量

本公司应当按照分摊至各单项履约义务的交易价格计量收入。在确定交易价格时，本公司考虑可变对价、合同中存在的重大融资成分、非现金对价、应付客户对价等因素的影响。

(1) 可变对价

本公司按照期望值或最可能发生金额确定可变对价的最佳估计数，但包含可变对价的交易价格，应当不超过在相关不确定性消除时累计已确认收入极可能不会发生重大转回的金额。企业在评估累计已确认收入是否极可能不会发生重大转回时，应当同时考虑收入转回的可能性及其比重。

(2) 重大融资成分

合同中存在重大融资成分的，本公司应当按照假定客户在取得商品控制权时即以现金支付的应付金额确定交易价格。该交易价格与合同对价之间的差额，应当在合同期间内采用实际利率法摊销。

(3) 非现金对价

客户支付非现金对价的，本公司按照非现金对价的公允价值确定交易价格。非现金对价的公允价值不能合理估计的，本公司参照其承诺向客户转让商品的单独售价间接确定交易价格。

（4）应付客户对价

针对应付客户对价的，应当将该应付对价冲减交易价格，并在确认相关收入与支付（或承诺支付）客户对价二者孰晚的时点冲减当期收入，但应付客户对价是为了向客户取得其他可明确区分商品的除外。

企业应付客户对价是为了向客户取得其他可明确区分商品的，应当采用与本企业其他采购相一致的方式确认所购买的商品。企业应付客户对价超过向客户取得可明确区分商品公允价值的，超过金额冲减交易价格。向客户取得的可明确区分商品公允价值不能合理估计的，企业应当将应付客户对价全额冲减交易价格。

4. 具体收入确认方法

（1）压缩机、泵及配件产品销售：

根据合同约定的产品需安装调试后验收的，需取得安装调试后的验收单时确认收入；合同约定无需履行安装调试验收的，在取得产品交付凭证或完成合同履约义务时确认收入。出口销售根据国际贸易方式，①EXW 模式下，收入确认时点为在公司工厂或仓库将货物交付客户指定承运人并取得签收单时；②FCA 模式下，收入确认时点为货交承运人并办妥报关手续时；③FOB/CFR/CIF 模式下，收入确认时点为合同约定的产品完成报关并取得报关单和货运提单时；④DDU/DDP 模式下，收入确认时点为货物运到客户指定位置并收到客户签收单时；⑤如合同明确约定需安装调试后验收的则于取得安装调试后的验收单确认收入。

（2）服务收入：

检修、安装、改造、技术指导咨询等服务，在服务提供完成并取得服务完工单时确认收入；远程诊断、运行维护维保服务，在合同约定的服务期间内确认收入。

（3）设备及其他建造收入：

公司建造的核主泵设备等属于在某一时段内履行履约义务，公司采用投入法确定恰当的履约进度，在该段时间内按照履约进度确认收入，履约进度按照累计实际发生的成本占预计总成本的比例确定。

（4）气体：

公司工业气体销售属于在某一时点履行的履约义务，管道气体在公司已将各月供气结算单经客户确认，已收取货款或取得了收款权利且相关的经济利益很可能流入时确认；液化气体在公司已将产品交付给客户并取得客户签收单后、已收取价款或取得收款权利且相关的经济利益很可能流入时确认。

（二十八）合同负债

合同负债反映本公司已收或应收客户对价而应向客户转让商品的义务。本公司在向客户转让商品之前，客户已经支付了合同对价或本公司已经取得了无条件收取合同对价权利的，在客

户实际支付款项与到期应支付款项孰早时点，按照已收或应收的金额确认合同负债。

（二十九）合同成本

合同成本分为合同履约成本与合同取得成本。

本公司企业为履行合同发生的成本同时满足下列条件的，作为合同履约成本确认为一项资产：

1. 该成本与一份当前或预期取得的合同直接相关，包括直接人工、直接材料、制造费用（或类似费用）、明确由客户承担的成本以及仅因该合同而发生的其他成本；

2. 该成本增加了企业未来用于履行履约义务的资源；

3. 该成本预期能够收回。

本公司为取得合同发生的增量成本预期能够收回的，作为合同取得成本确认为一项资产；但是，该资产摊销不超过一年的可以在发生时计入当期损益。

与合同成本有关的资产采用与该资产相关的商品或服务收入确认相同的基础进行摊销。

与合同成本有关的资产，其账面价值高于下列两项的差额的，本公司将对于超出部分计提减值准备，并确认为资产减值损失：

1. 因转让与该资产相关的商品或服务预期能够取得的剩余对价；

2. 为转让该相关商品或服务估计将要发生的成本。

上述资产减值准备后续发生转回的，转回后的资产账面价值不超过假定不计提减值准备情况下该资产在转回日的账面价值。

（三十）政府补助

1. 政府补助包括与资产相关的政府补助和与收益相关的政府补助。

2. 政府补助为货币性资产的，按照收到或应收的金额计量；政府补助为非货币性资产的，按照公允价值计量，公允价值不能可靠取得的，按照名义金额计量。

3. 政府补助采用总额法：

（1）与资产相关的政府补助，确认为递延收益，在相关资产使用寿命内按照合理、系统的方法分期计入损益。相关资产在使用寿命结束前被出售、转让、报废或发生毁损的，将尚未分配的相关递延收益余额转入资产处置当期的损益。

（2）与收益相关的政府补助，用于补偿以后期间的相关费用或损失的，确认为递延收益，在确认相关费用的期间，计入当期损益；用于补偿已发生的相关费用或损失的，直接计入当期损益。

4. 对于同时包含与资产相关部分和与收益相关部分的政府补助，区分不同部分分别进行会计处理；难以区分的，整体归类为与收益相关的政府补助。

5. 本公司将与本公司日常活动相关的政府补助按照经济业务实质计入其他收益或冲减相

关成本费用；将与本公司日常活动无关的政府补助，应当计入营业外收支。

6. 本公司将取得的政策性优惠贷款贴息按照财政将贴息资金拨付给贷款银行和财政将贴息资金直接拨付给本公司两种情况处理：

(1) 财政将贴息资金拨付给贷款银行，由贷款银行以政策性优惠利率向本公司提供贷款的，本公司选择按照下列方法进行会计处理：

以实际收到的借款金额作为借款的入账价值，按照借款本金和该政策性优惠利率计算相关借款费用。

(2) 财政将贴息资金直接拨付给本公司的，本公司将对应的贴息冲减相关借款费用。

(三十一) 递延所得税资产和递延所得税负债

1. 根据资产、负债的账面价值与其计税基础之间的差额（未作为资产和负债确认的项目按照税法规定可以确定其计税基础的，该计税基础与其账面数之间的差额），按照预期收回该资产或清偿该负债期间的适用税率计算确认递延所得税资产或递延所得税负债。

2. 确认递延所得税资产以很可能取得用来抵扣可抵扣暂时性差异的应纳税所得额为限。资产负债表日，有确凿证据表明未来期间很可能获得足够的应纳税所得额用来抵扣可抵扣暂时性差异的，确认以前会计期间未确认的递延所得税资产。

3. 资产负债表日，对递延所得税资产的账面价值进行复核，如果未来期间很可能无法获得足够的应纳税所得额用以抵扣递延所得税资产的利益，则减记递延所得税资产的账面价值。在很可能获得足够的应纳税所得额时，转回减记的金额。

4. 本公司当期所得税和递延所得税作为所得税费用或收益计入当期损益，但不包括下列情况产生的所得税：(1) 企业合并；(2) 直接在所有者权益中确认的交易或者事项。

(三十二) 租赁

1. 承租人

本公司为承租人时，在租赁期开始日，除选择采用简化处理的短期租赁和低价值资产租赁外，对租赁确认使用权资产和租赁负债。

在租赁期开始日后，本公司采用成本模式对使用权资产进行后续计量。参照《企业会计准则第4号——固定资产》有关折旧规定，对使用权资产计提折旧。承租人能够合理确定租赁期届满时取得租赁资产所有权的，应当在租赁资产剩余使用寿命内计提折旧。无法合理确定租赁期届满时能够取得租赁资产所有权的，应当在租赁期与租赁资产剩余使用寿命两者孰短的期间内计提折旧。本公司按照《企业会计准则第8号——资产减值》的规定，确定使用权资产是否发生减值，并对已识别的减值损失进行会计处理。

本公司按照固定的周期性利率计算租赁负债在租赁期内各期间的利息费用，并计入当期损益。按照《企业会计准则第17号——借款费用》等其他准则规定应当计入相关资产成本的，从其规定。

本公司对于短期租赁和低价值资产租赁，选择不确认使用权资产和租赁负债，将短期租赁和低价值资产租赁的租赁付款额，在租赁期内各个期间按照直线法的方法计入相关资产成本或当期损益。

2. 出租人

(1) 融资租赁

本公司作为出租人的，在租赁期开始日，对融资租赁确认应收融资租赁款，并终止确认融资租赁资产，并按照固定的周期性利率计算并确认租赁期内各个期间的利息收入。

(2) 经营租赁

本公司作为出租人的，在租赁期内各个期间，采用直线法的方法，将经营租赁的租赁收款额确认为租金收入。将发生的与经营租赁有关的初始直接费用进行资本化，在租赁期内按照与租金收入确认相同的基础进行分摊，分期计入当期损益。

对于经营租赁资产中的固定资产，本公司应当采用类似资产的折旧政策计提折旧；对于其他经营租赁资产，应当根据该资产适用的企业会计准则，采用系统合理的方法进行摊销。本公司按照《企业会计准则第8号——资产减值》的规定，确定经营租赁资产是否发生减值，并进行相应会计处理。

3. 售后租回交易

公司按照本附注“（二十七）收入”所述原则评估确定售后租回交易中的资产转让是否属于销售。

(1) 作为承租人

售后租回交易中的资产转让属于销售的，公司作为承租人按原资产账面价值中与租回获得的使用权有关的部分，计量售后租回所形成的使用权资产，并仅就转让至出租人的权利确认相关利得或损失；售后租回交易中的资产转让不属于销售的，公司作为承租人继续确认被转让资产，同时确认一项与转让收入等额的金融负债。金融负债的会计处理详见本附注“（十一）金融工具”。

(2) 作为出租人

售后租回交易中的资产转让属于销售的，公司作为出租人对资产购买进行会计处理，并根据前述“2. 出租人”的政策对资产出租进行会计处理；售后租回交易中的资产转让不属于销售的，公司作为出租人不确认被转让资产，但确认一项与转让收入等额的金融资产。金融资产的会计处理详见本附注“（十一）金融工具”。

(三十三) 使用权资产

在租赁期开始日，本公司对租赁确认使用权资产和租赁负债，应用准则进行简化处理的短期租赁和低价值资产租赁除外。

本公司对使用权资产按照成本进行初始计量。该成本包括：

1. 租赁负债的初始计量金额；

2. 在租赁期开始日或之前支付的租赁付款额，存在租赁激励的，扣除已享受的租赁激励相关金额；

3. 发生的初始直接费用；

4. 为拆卸及移除租赁资产、复原租赁资产所在场地或将租赁资产恢复至租赁条款约定状态预计将发生的成本。前述成本属于为生产存货而发生的，适用《企业会计准则第1号——存货》。

本公司按照《企业会计准则第13号——或有事项》对上述第4项所述成本进行确认和计量。

初始直接费用，是指为达成租赁所发生的增量成本。增量成本是指若企业不取得该租赁，则不会发生的成本。

本公司参照《企业会计准则第4号——固定资产》有关折旧规定，对使用权资产计提折旧。对于能够合理确定租赁期届满时取得租赁资产所有权的，在租赁资产剩余使用寿命内计提折旧。无法合理确定租赁期届满时能够取得租赁资产所有权的，在租赁期与租赁资产剩余使用寿命两者孰短的期间内计提折旧。

本公司按照《企业会计准则第8号——资产减值》的规定，确定使用权资产是否发生减值，并对已识别的减值损失进行会计处理。

（三十四）租赁负债

在租赁期开始日，本公司对租赁确认使用权资产和租赁负债，应用准则进行简化处理的短期租赁和低价值资产租赁除外。

租赁负债按照租赁期开始日尚未支付的租赁付款额的现值进行初始计量。

租赁付款额，是指本公司向出租人支付的与在租赁期内使用租赁资产的权利相关的款项，包括：

1. 固定付款额及实质固定付款额，存在租赁激励的，扣除租赁激励相关金额；

2. 取决于指数或比率的可变租赁付款额，该款项在初始计量时根据租赁期开始日的指数或比率确定；

3. 购买选择权的行权价格，前提是本公司合理确定将行使该选择权；

4. 行使终止租赁选择权需支付的款项，前提是租赁期反映出本公司将行使终止租赁选择权；

5. 根据本公司提供的担保余值预计应支付的款项。

在计算租赁付款额的现值时，本公司采用租赁内含利率作为折现率；无法确定租赁内含利率的，本公司采用增量借款利率作为折现率。

（三十五）专项储备

本公司按规定标准提取安全生产费用，计入相关产品的成本和当期损益，同时计入“专项

储备”科目。本公司使用提取的安全生产费时，属于费用性支出的，直接冲减专项储备；本公司使用安全生产费形成固定资产的，通过“在建工程”科目归集所发生的支出，待安全项目完工达到可使用状态时确认固定资产；同时，按照形成固定资产的成本冲减专项储备，并确认相同金额的累计折旧。该固定资产在以后期间不再计提折旧。

四、税项

(一) 主要税种及税率

税种	计税依据	税率及征收率
增值税	按税法规定计算的销售货物和应税劳务收入为基础计算销项税额，在扣除当期允许抵扣的进项税额后，差额部分按一般计税；简易计税	13.00%；9.00%；6.00%；5.00%；3.00%
城市维护建设税	实际缴纳的流转税	7.00%、5.00%、1.00%
教育费附加	实际缴纳的流转税	3.00%
地方教育费附加	实际缴纳的流转税	2.00%
土地使用税	实际占用的土地面积	10.5元、12元、24元/平方米
房产税	租金收入及房产原值的一定比例	1.2%、12%
企业所得税	应纳税所得额	25.00%、20.00%、15.00%、16.50%、9.00%

其中：存在不同企业所得税税率纳税主体的披露：

纳税主体	2025年度 所得税税率	2024年度 所得税税率	2023年度 所得税税率
沈阳透平	15.00%	15.00%	15.00%
沈鼓安检	15.00%	15.00%	15.00%
沈鼓往复机	15.00%	15.00%	15.00%
沈鼓核电泵业	15.00%	15.00%	15.00%
崔尼蒂贸易公司	16.50%	16.50%	16.50%
沈鼓辅机成套	15.00%	15.00%	15.00%
沈鼓齿轮	15.00%	15.00%	15.00%
沈鼓自控	15.00%	15.00%	15.00%
沈鼓实业	20.00%	20.00%	20.00%
沈鼓运输公司	20.00%	20.00%	20.00%
汽车维修公司	20.00%	20.00%	20.00%
大连透平	15.00%	15.00%	15.00%
深圳沈鼓测控	15.00%	15.00%	15.00%

纳税主体	2025 年度 所得税税率	2024 年度 所得税税率	2023 年度 所得税税率
沈鼓研究所	20.00%	20.00%	20.00%
沈阳蓝盛检测公司	20.00%	20.00%	20.00%
水泵研究所	25.00%	25.00%	20.00%
沈鼓风联公司	20.00%	20.00%	20.00%
节能环保公司	20.00%	20.00%	20.00%
沈鼓阿联酋	9.00%	9.00%	
欧洲研究院	15.00%	15.00%	

1. 所得税优惠

(1) 沈阳透平于 2023 年 12 月 20 日被辽宁省科学技术厅、辽宁省财政厅、国家税务总局辽宁省税务局联合认定为高新技术企业，证书编号 GR202321002206，认定有效期为 3 年。

(2) 沈鼓安检于 2022 年 11 月 28 日被辽宁省科学技术厅、辽宁省财政厅、国家税务总局辽宁省税务局联合认定为高新技术企业，证书编号 GR202221000707，认定有效期为 3 年；于 2025 年 12 月 8 日被辽宁省工业和信息化厅、辽宁省科学技术厅、辽宁省财政厅、国家税务总局辽宁省税务局联合认定为高新技术企业，证书编号 GR202521001019，认定有效期为 3 年。

(3) 沈鼓往复机于 2022 年 11 月 4 日被辽宁省科学技术厅、辽宁省财政厅、国家税务总局辽宁省税务局联合认定为高新技术企业，证书编号 GR202221000256，认定有效期为 3 年；于 2025 年 12 月 8 日被辽宁省工业和信息化厅、辽宁省科学技术厅、辽宁省财政厅、国家税务总局辽宁省税务局联合认定为高新技术企业，证书编号 GR202521000723，认定有效期为 3 年。

(4) 沈鼓核电泵业于 2021 年 12 月 14 日被辽宁省科学技术厅、辽宁省财政厅、国家税务总局辽宁省税务局联合认定为高新技术企业，证书编号为 GR202121000917，认定有效期为 3 年；于 2024 年 11 月 27 日被辽宁省科学技术厅、辽宁省财政厅、国家税务总局辽宁省税务局联合认定为高新技术企业，证书编号为 GR202421001527，认定有效期为 3 年。

(5) 沈鼓辅机成套于 2023 年 12 月 20 日被辽宁省科学技术厅、辽宁省财政厅、国家税务总局辽宁省税务局联合认定为高新技术企业，证书编号 GR202321002879，认定有效期 3 年。

(6) 沈鼓齿轮于 2022 年 11 月 4 日被辽宁省科学技术厅、辽宁省财政厅、国家税务总局辽宁省税务局联合认定为高新技术企业，证书编号 GR202221000146，认定有效期为 3 年；2025 年 12 月 8 日，沈鼓齿轮列入辽宁省认定机构 2025 年认定报备的第二批高新技术企业备案公示名单。

(7) 沈鼓自控于 2021 年 9 月 24 日被辽宁省科学技术厅、辽宁省财政厅、国家税务总局辽宁省税务局联合认定为高新技术企业，证书编号为 GR202121000183，认定有效期为 3 年。沈鼓自控于 2024 年 12 月 4 日被辽宁省科学技术厅、辽宁省财政厅、国家税务总局辽宁省税务局联合认定为高新技术，证书编号 GR202421002210，认定有效期 3 年。

(8) 大连透平于 2023 年 12 月 12 日被大连市科学技术局、大连市财政局、国家税务总局大连市税务局联合认定为高新技术企业，证书编号为 GR202321200764，有效期为 3 年。

(9) 深圳沈鼓测控于 2022 年 12 月 14 日被深圳市科技创新委员会、深圳市财政厅、国家税务总局深圳市税务局联合认定为高新技术企业，证书编号 GR202244200459，认定有效期为 3 年。

(10) 小型微利企业所得税优惠

根据财政部、税务总局《关于小微企业和个体工商户所得税优惠政策的公告》（财政部税务总局公告 2023 年第 6 号）规定，对小型微利企业年应纳税所得额不超过 100 万元的部分，减按 25% 计入应纳税所得额，按 20% 的税率缴纳企业所得税。执行期限为 2023 年 1 月 1 日至 2024 年 12 月 31 日。

根据财政部、税务总局《财政部税务总局关于进一步实施小微企业所得税优惠政策的公告》（财政部税务总局公告 2022 年第 13 号）规定，对小型微利企业年应纳税所得额超过 100 万元但不超过 300 万元的部分，减按 25% 计入应纳税所得额，按 20% 的税率缴纳企业所得税。执行期限为 2022 年 1 月 1 日至 2024 年 12 月 31 日。

根据财政部、税务总局《财政部税务总局关于进一步支持小微企业和个体工商户发展有关税费政策的公告》（财政部税务总局公告 2023 年第 12 号）规定，对小型微利企业减按 25% 计算应纳税所得额，按 20% 的税率缴纳企业所得税政策，延续执行至 2027 年 12 月 31 日。

沈鼓实业、汽车维修公司、沈鼓宾馆、沈鼓运输公司、沈鼓研究所、沈阳蓝盛检测公司、水泵研究所、沈鼓风联公司、节能环保公司享受小型微利所得税优惠政策。

2. 增值税优惠

(1) 深圳沈鼓测控于 2013 年 9 月 29 日取得了深圳市经济贸易和信息化委员会颁发的《软件企业认定证书》，根据财政部、国家税务总局财税[2011]100 号《关于软件产品增值税政策的通知》的规定，增值税一般纳税人销售其自行开发生产的软件产品，按法定税率征收增值税后，对其增值税实际税负超过 3% 的部分实行即征即退政策。

(2) 根据《财政部国家税务总局关于全面推开营业税改征增值税试点的通知》（财税[2016]36 号）附件 3，营业税改征增值税试点过渡政策的规定，经人民银行、银监会或者商务部批准从事融资租赁业务的试点纳税人中的一般纳税人，提供有形动产融资租赁服务和有形动产融资性售后回租服务，对其增值税实际税负超过 3% 的部分实行增值税即征即退政策。拓博租赁享受此政策。

(3) 根据《财政部、税务总局关于明确增值税小规模纳税人免征增值税政策的公告》（财政部税务总局公告 2023 年第 19 号）规定，对月销售额 10 万元以下（含本数）的增值税小规模纳税人，免征增值税，本规定执行至 2027 年 12 月 31 日。汽车维修公司、沈鼓宾馆享受免征增值税优惠政策。

(4) 根据财政部、税务总局联合发布《关于先进制造业企业增值税加计抵减政策的公告》（财政部税务总局公告 2023 年第 43 号）规定：自 2023 年 1 月 1 日至 2027 年 12 月 31 日，允

许先进制造业企业按照当期可抵扣进项税额加计 5%抵减应纳增值税税额。沈阳透平、沈鼓安检、沈鼓往复机、沈鼓核电泵业、沈鼓辅机成套、沈鼓齿轮、沈鼓自控享受此政策。

(5) 生产、生活性服务业增值税加计抵减政策

根据财政部、税务总局发布的《财政部税务总局关于明确增值税小规模纳税人减免增值税等政策的公告》（财政部税务总局公告 2023 年第 1 号），自 2023 年 1 月 1 日至 2023 年 12 月 31 日，允许生产性服务业纳税人按照当期可抵扣进项税额加计 5%抵减应纳税额，允许生活性服务业纳税人按照当期可抵扣进项税额加计 10%抵减应纳税额。沈鼓研究所、水泵研究所、沈鼓实业、大连透平、沈鼓测控享受此政策。

3. 其他税项优惠

根据国家税务总局《财政部税务总局关于进一步实施小微企业“六税两费”减免政策的公告》（2022 年第 10 号）规定：自 2022 年 1 月 1 日至 2024 年 12 月 31 日，由省、自治区、直辖市人民政府根据本地区实际情况，以及宏观调控需要确定，对增值税小规模纳税人、小型微利企业和个体工商户可以在 50%的税额幅度内减征资源税、城市维护建设税、房产税、城镇土地使用税、印花税（不含证券交易印花税）、耕地占用税和教育费附加、地方教育附加。

根据财政部、税务总局《财政部税务总局关于进一步支持小微企业和个体工商户发展有关税费政策的公告》（财政部税务总局公告 2023 年第 12 号）规定，自 2023 年 1 月 1 日至 2027 年 12 月 31 日，对增值税小规模纳税人、小型微利企业和个体工商户减半征收资源税（不含水资源税）、城市维护建设税、房产税、城镇土地使用税、印花税（不含证券交易印花税）、耕地占用税和教育费附加、地方教育附加。

沈鼓实业、沈鼓运输公司、汽车维修公司、沈鼓宾馆、沈鼓研究所、沈阳蓝盛检测公司、水泵研究所、沈鼓风联公司、节能环保公司享受此政策。

五、会计政策和会计估计变更

(一) 会计政策的变更

1. 本公司自 2023 年 1 月 1 日采用《企业会计准则解释第 16 号》（财会〔2022〕31 号）“关于单项交易产生的资产和负债相关的递延所得税不适用初始确认豁免的会计处理”相关规定，会计政策变更对本公司无影响。

2. 本公司自 2024 年 1 月 1 日采用《企业会计准则解释第 17 号》（财会〔2023〕21 号）相关规定，会计政策变更对本公司无影响。

3. 本公司自 2023 年 1 月 1 日采用《企业会计准则解释第 18 号》（财会〔2024〕24 号）相关规定，会计政策变更对本公司影响如下：

会计政策变更的内容和原因	受影响的报表项目名称和金额
按照《企业会计准则解释第 18 号》规定，将	调增 2023 年度至 2024 年度合并利润表营业成本分别为
原计提的保证类质量保证三包费用自“销售费	38,505,894.75 元、49,155,235.14 元，母公司利润表营业成

会计政策变更的内容和原因

受影响的报表项目名称和金额

用”调整计入“营业成本”。

本分别为 1,917,225.52 元、1,019,855.78 元；

调减 2023 年度至 2024 年度合并利润表销售费用分别为 38,505,894.75 元、49,155,235.14 元，母公司利润表销售费用分别为 1,917,225.52 元、1,019,855.78 元。

(二) 会计估计的变更

公司报告期内未发生会计估计变更事项。

六、合并财务报表主要项目注释

(一) 货币资金

1. 分类列示

项目	2025 年 12 月 31 日	2024 年 12 月 31 日	2023 年 12 月 31 日
库存现金	40,785.46	41,082.26	20,824.48
银行存款	6,120,391,975.86	4,656,776,129.17	3,866,612,027.73
其他货币资金	1,613,900,640.29	1,968,402,419.45	2,636,066,043.16
<u>合计</u>	<u>7,734,333,401.61</u>	<u>6,625,219,630.88</u>	<u>6,502,698,895.37</u>
其中：存放在境外的款项总额	74,050,542.51	37,363,916.99	51,892,688.47

2. 受限制的货币资金明细如下：

项目	2025 年 12 月 31 日	2024 年 12 月 31 日	2023 年 12 月 31 日
银行承兑汇票保证金	1,487,201,189.55	1,653,422,174.64	1,930,304,606.05
保函保证金	114,272,334.65	238,816,678.71	546,135,702.99
信用证保证金			1,548,109.38
冻结款	3,979,542.00	4,500,000.00	
<u>合计</u>	<u>1,605,453,066.20</u>	<u>1,896,738,853.35</u>	<u>2,477,988,418.42</u>

注：(1)截至 2024 年 12 月 31 日，沈鼓申蓝机械因诉讼被法院冻结银行存款 4,500,000.00 元，该款项截至 2025 年 12 月 31 日剩余 2,750,000.00 元尚未解冻。(2)截至 2025 年 12 月 31 日，沈阳透平因诉讼被法院冻结银行存款 1,229,542.00 元。

(二) 交易性金融资产

项目	2025 年 12 月 31 日	2024 年 12 月 31 日	2023 年 12 月 31 日
以公允价值计量且其变动计入当期损益的金融资产		114,703.20	110,720.45

项目	2025年12月31日	2024年12月31日	2023年12月31日
其中：理财产品			
权益工具投资		114,703.20	110,720.45
<u>合计</u>		<u>114,703.20</u>	<u>110,720.45</u>

(三) 应收票据

1. 应收票据分类列示

种类	2025年12月31日		
	账面余额	坏账准备	账面价值
银行承兑汇票	649,053,930.52		649,053,930.52
商业承兑汇票	85,587,023.92	25,047,212.81	60,539,811.11
<u>合计</u>	<u>734,640,954.44</u>	<u>25,047,212.81</u>	<u>709,593,741.63</u>

接上表：

种类	2024年12月31日		
	账面余额	坏账准备	账面价值
银行承兑汇票	465,584,021.12		465,584,021.12
商业承兑汇票	130,533,474.97	18,963,950.90	111,569,524.07
<u>合计</u>	<u>596,117,496.09</u>	<u>18,963,950.90</u>	<u>577,153,545.19</u>

接上表：

种类	2023年12月31日		
	账面余额	坏账准备	账面价值
银行承兑汇票	682,433,237.59		682,433,237.59
商业承兑汇票	152,985,937.79	19,302,475.64	133,683,462.15
<u>合计</u>	<u>835,419,175.38</u>	<u>19,302,475.64</u>	<u>816,116,699.74</u>

2. 按坏账计提方法分类披露

类别	2025年12月31日				
	账面余额		坏账准备	计提比例 (%)	账面价值
	金额	比例 (%)	金额		
按单项计提坏账准备					
按组合计提坏账准备	<u>734,640,954.44</u>	<u>100.00</u>	<u>25,047,212.81</u>	<u>3.41</u>	<u>709,593,741.63</u>

2025 年 12 月 31 日

类别	账面余额		坏账准备		账面价值
	金额	比例 (%)	金额	计提比例 (%)	
其中：应收票据组合					
1（银行承兑汇票）	649,053,930.52	88.35			649,053,930.52
应收票据组合 2（商业承兑汇票）	85,587,023.92	11.65	25,047,212.81	29.27	60,539,811.11
<u>合计</u>	<u>734,640,954.44</u>	<u>100.00</u>	<u>25,047,212.81</u>	<u>3.41</u>	<u>709,593,741.63</u>

接上表：

2024 年 12 月 31 日

类别	账面余额		坏账准备		账面价值
	金额	比例 (%)	金额	计提比例 (%)	
按单项计提坏账准备					
按组合计提坏账准备	596,117,496.09	100.00	18,963,950.90	3.18	577,153,545.19
其中：应收票据组合					
1（银行承兑汇票）	465,584,021.12	78.10			465,584,021.12
应收票据组合 2（商业承兑汇票）	130,533,474.97	21.90	18,963,950.90	14.53	111,569,524.07
<u>合计</u>	<u>596,117,496.09</u>	<u>100.00</u>	<u>18,963,950.90</u>	<u>3.18</u>	<u>577,153,545.19</u>

接上表：

2023 年 12 月 31 日

类别	账面余额		坏账准备		账面价值
	金额	比例 (%)	金额	计提比例 (%)	
按单项计提坏账准备					
按组合计提坏账准备	835,419,175.38	100.00	19,302,475.64	2.31	816,116,699.74
其中：应收票据组合					
1（银行承兑汇票）	682,433,237.59	81.69			682,433,237.59
应收票据组合 2（商业承兑汇票）	152,985,937.79	18.31	19,302,475.64	12.62	133,683,462.15
<u>合计</u>	<u>835,419,175.38</u>	<u>100.00</u>	<u>19,302,475.64</u>	<u>2.31</u>	<u>816,116,699.74</u>

3. 期末已质押的应收票据

项目	2025 年 12 月 31 日已质押金额
银行承兑汇票（非 6+9 银行）	22,905,000.00
银行承兑汇票（6+9 银行）	135,088,552.66
商业承兑汇票	
<u>合计</u>	<u>157,993,552.66</u>

接上表：

项目	2024 年 12 月 31 日已质押金额
银行承兑汇票（非 6+9 银行）	22,475,400.00
银行承兑汇票（6+9 银行）	28,537,000.00
商业承兑汇票	
<u>合计</u>	<u>51,012,400.00</u>

接上表：

项目	2023 年 12 月 31 日已质押金额
银行承兑汇票（非 6+9 银行）	23,560,000.00
银行承兑汇票（6+9 银行）	84,024,750.00
商业承兑汇票	13,909,743.10
<u>合计</u>	<u>121,494,493.10</u>

4. 期末已背书或贴现且在资产负债表日尚未到期的应收票据

项目	2025 年 12 月 31 日终止确认金额	2025 年 12 月 31 日未终止确认金额
银行承兑汇票（非 6+9 银行）		382,113,133.77
商业承兑汇票		637,051.50
<u>合计</u>		<u>382,750,185.27</u>

接上表：

项目	2024 年 12 月 31 日终止确认金额	2024 年 12 月 31 日未终止确认金额
银行承兑汇票（非 6+9 银行）		323,822,998.92
商业承兑汇票		629,592.00
<u>合计</u>		<u>324,452,590.92</u>

接上表：

项目	2023年12月31日终止确认金额	2023年12月31日未终止确认金额
银行承兑汇票（非6+9银行）		459,782,917.87
商业承兑汇票		12,858,406.14
<u>合计</u>		<u>472,641,324.01</u>

5. 坏账准备的情况

类别	2024年 12月31日	计提	本期变动金额			2025年 12月31日
			收回或 转回	转销或核销	其他变动	
按组合计提 坏账准备	18,963,950.90	6,100,626.06			17,364.15	25,047,212.81
<u>合计</u>	<u>18,963,950.90</u>	<u>6,100,626.06</u>			<u>17,364.15</u>	<u>25,047,212.81</u>

注：其他减少系子公司合并范围所致。

接上表：

类别	2023年 12月31日	计提	本期变动金额			2024年 12月31日
			收回或 转回	转销或核销	其他变动	
按组合计提 坏账准备	19,302,475.64	-338,524.74				18,963,950.90
<u>合计</u>	<u>19,302,475.64</u>	<u>-338,524.74</u>				<u>18,963,950.90</u>

接上表：

类别	2022年 12月31日	计提	本期变动金额			2023年 12月31日
			收回或 转回	转销或核销	其他变动	
按组合计提 坏账准备	20,582,045.00	-1,279,569.36				19,302,475.64
<u>合计</u>	<u>20,582,045.00</u>	<u>-1,279,569.36</u>				<u>19,302,475.64</u>

（四）应收账款

1. 按账龄披露

账龄	2025年12月31日	2024年12月31日	2023年12月31日
1年以内（含1年）	1,701,608,909.58	2,194,617,310.57	1,983,052,995.26
1-2年（含2年）	1,126,415,535.00	1,236,417,921.80	1,090,009,550.05

账龄	2025年12月31日	2024年12月31日	2023年12月31日
2-3年(含3年)	748,701,537.10	772,917,994.58	579,207,617.92
3-4年(含4年)	446,182,589.40	133,686,714.56	140,754,372.95
4-5年(含5年)	80,930,348.87	69,709,348.50	52,035,299.15
5年以上	305,880,356.58	343,070,422.25	357,898,934.02
小计	<u>4,409,719,276.53</u>	<u>4,750,419,712.26</u>	<u>4,202,958,769.35</u>
减:坏账准备	1,048,181,679.08	948,816,050.47	871,964,496.75
合计	<u>3,361,537,597.45</u>	<u>3,801,603,661.79</u>	<u>3,330,994,272.60</u>

2. 按坏账计提方法分类披露

类别	2025年12月31日			
	账面余额		坏账准备	
	金额	比例(%)	金额	预期信用损失率(%)
单项计提坏账准备的应收账款	270,555,417.63	6.14	262,817,225.95	97.14
<u>按信用风险特征组合计提坏账准备的应收账款</u>	<u>4,139,163,858.90</u>	<u>93.86</u>	<u>785,364,453.13</u>	<u>18.97</u>
其中:组合1(账龄组合)	4,139,163,858.90	93.86	785,364,453.13	18.97
组合2(合并范围内关联方组合)				
合计	<u>4,409,719,276.53</u>	<u>100.00</u>	<u>1,048,181,679.08</u>	

接上表:

类别	2024年12月31日			
	账面余额		坏账准备	
	金额	比例(%)	金额	预期信用损失率(%)
单项计提坏账准备的应收账款	302,319,156.08	6.36	295,900,964.40	97.88
<u>按信用风险特征组合计提坏账准备的应收账款</u>	<u>4,448,100,556.18</u>	<u>93.64</u>	<u>652,915,086.07</u>	<u>14.68</u>
其中:组合1(账龄组合)	4,448,100,556.18	93.64	652,915,086.07	14.68
组合2(合并范围内关联方组合)				
合计	<u>4,750,419,712.26</u>	<u>100.00</u>	<u>948,816,050.47</u>	

接上表：

类别	2023年12月31日			
	账面余额		坏账准备	
	金额	比例(%)	金额	预期信用 损失率(%)
单项计提坏账准备的应收账款	280,048,446.69	6.66	280,048,446.69	100.00
<u>按信用风险特征组合计提坏账准备的应收账款</u>	<u>3,922,910,322.66</u>	<u>93.34</u>	<u>591,916,050.06</u>	<u>15.09</u>
其中：组合1（账龄组合）	3,922,910,322.66	93.34	591,916,050.06	15.09
组合2（合并范围内关联方组合）				
<u>合计</u>	<u>4,202,958,769.35</u>	<u>100.00</u>	<u>871,964,496.75</u>	

3. 重要的按单项计提坏账准备应收账款：

名称	2025年12月31日			
	账面余额	坏账准备	计提比例(%)	计提理由
内蒙古天润化肥股份有限公司	28,750,000.00	28,750,000.00	100.00	预计全部难以收回
日照铸福实业有限公司	27,032,117.28	27,032,117.28	100.00	预计全部难以收回
Kerui Metodo Construca o e Montagem S. A.	25,685,452.64	25,685,452.64	100.00	预计全部难以收回
东莞市中科煤气化有限公司	23,552,000.00	23,552,000.00	100.00	预计全部难以收回
宁夏润阳硅材料科技有限公司	21,920,000.00	21,920,000.00	100.00	预计全部难以收回
其他公司	143,615,847.71	135,877,656.03	94.61	预计部分难以收回
<u>合计</u>	<u>270,555,417.63</u>	<u>262,817,225.95</u>	--	

接上表：

名称	2024年12月31日			
	账面余额	坏账准备	计提比例(%)	计提理由
辽宁大唐国际阜新煤制天然气有限责任公司	62,151,880.50	62,151,880.50	100.00	预计全部难以收回

名称	2024年12月31日			
	账面余额	坏账准备	计提比例(%)	计提理由
内蒙古天润化肥股份有限公司	29,650,000.00	29,650,000.00	100.00	预计全部难以收回
日照铸福实业有限公司	27,032,117.28	27,032,117.28	100.00	预计全部难以收回
Kerui Metodo Construcao e Montagem S. A.	26,268,681.40	26,268,681.40	100.00	预计全部难以收回
东莞市中科煤气化有限公司	23,552,000.00	23,552,000.00	100.00	预计全部难以收回
宁夏畅亿清洁能源有限责任公司	21,393,972.27	14,975,780.59	70.00	预计部分难以收回
其他公司	112,270,504.63	112,270,504.63	100.00	预计全部难以收回
合计	302,319,156.08	295,900,964.40	--	

接上表：

名称	2023年12月31日			
	账面余额	坏账准备	计提比例(%)	计提理由
辽宁大唐国际阜新煤制天然气有限责任公司	62,151,880.50	62,151,880.50	100.00	预计全部难以收回
内蒙古天润化肥股份有限公司	29,650,000.00	29,650,000.00	100.00	预计全部难以收回
日照铸福实业有限公司	27,032,117.28	27,032,117.28	100.00	预计全部难以收回
Kerui Metodo Construcao e Montagem S. A.	25,882,420.25	25,882,420.25	100.00	预计全部难以收回
东莞市中科煤气化有限公司	23,552,000.00	23,552,000.00	100.00	预计全部难以收回
其他公司	111,780,028.66	111,780,028.66	100.00	预计全部难以收回
合计	280,048,446.69	280,048,446.69	--	

4. 按组合计提坏账准备：

(1) 组合1（账龄组合）

名称	2025年12月31日		
	应收账款	坏账准备	计提比例(%)
1年以内(含1年)	1,701,418,909.58	85,070,945.52	5.00
1至2年	1,126,249,871.28	112,624,987.14	10.00
2至3年	718,532,325.52	215,559,697.66	30.00
3至4年	410,157,275.74	205,078,637.89	50.00
4至5年	78,876,459.27	63,101,167.41	80.00
5年以上	103,929,017.51	103,929,017.51	100.00
<u>合计</u>	<u>4,139,163,858.90</u>	<u>785,364,453.13</u>	--

接上表:

名称	2024年12月31日		
	应收账款	坏账准备	计提比例(%)
1年以内(含1年)	2,194,605,806.15	109,730,290.31	5.00
1至2年	1,235,443,337.41	123,544,333.74	10.00
2至3年	749,999,947.59	224,999,984.28	30.00
3至4年	133,674,130.51	66,837,065.26	50.00
4至5年	32,869,610.21	26,295,688.17	80.00
5年以上	101,507,724.31	101,507,724.31	100.00
<u>合计</u>	<u>4,448,100,556.18</u>	<u>652,915,086.07</u>	--

接上表:

名称	2023年12月31日		
	应收账款	坏账准备	计提比例(%)
1年以内(含1年)	1,983,052,995.26	99,152,649.79	5.00
1至2年	1,089,961,550.05	108,996,155.01	10.00
2至3年	576,131,197.41	172,839,359.22	30.00
3至4年	110,764,372.54	55,382,186.27	50.00
4至5年	37,272,538.16	29,818,030.53	80.00
5年以上	125,727,669.24	125,727,669.24	100.00
<u>合计</u>	<u>3,922,910,322.66</u>	<u>591,916,050.06</u>	--

5. 坏账准备的情况

类别	2024年	本期变动金额			2025年	
	12月31日	计提	收回或转回	转销或核销	其他变动	12月31日

类别	2024 年	本期变动金额				2025 年
	12 月 31 日	计提	收回或转回	转销或核销	其他变动	12 月 31 日
单项计提	295,900,964.40	47,858,918.22	83,124,766.52	869,596.58	3,051,706.43	262,817,225.95
账龄组合	652,915,086.07	136,527,081.13		856,028.13	-3,221,685.94	785,364,453.13
合计	<u>948,816,050.47</u>	<u>184,385,999.35</u>	<u>83,124,766.52</u>	<u>1,725,624.71</u>	<u>-169,979.51</u>	<u>1,048,181,679.08</u>

注：其他变动为-169,979.51 元，包括子公司合并范围影响-3,477,112.09 元、已核销应收款项收回影响 3,307,132.58 元。

接上表：

类别	2023 年	本期变动金额				2024 年
	12 月 31 日	计提	收回或转回	转销或核销	其他变动	12 月 31 日
单项计提	280,048,446.69	22,684,410.67	5,675,134.00	4,107,658.63	2,950,899.67	295,900,964.40
账龄组合	591,916,050.06	80,789,277.22		19,790,241.21		652,915,086.07
合计	<u>871,964,496.75</u>	<u>103,473,687.89</u>	<u>5,675,134.00</u>	<u>23,897,899.84</u>	<u>2,950,899.67</u>	<u>948,816,050.47</u>

接上表：

类别	2022 年	本期变动金额				2023 年
	12 月 31 日	计提	收回或转回	转销或核销	其他变动	12 月 31 日
单项计提	351,559,148.13	3,802,456.28	41,717,599.06	36,791,745.19	3,196,186.53	280,048,446.69
账龄组合	620,616,579.39	-18,775,839.81		9,924,689.52		591,916,050.06
合计	<u>972,175,727.52</u>	<u>-14,973,383.53</u>	<u>41,717,599.06</u>	<u>46,716,434.71</u>	<u>3,196,186.53</u>	<u>871,964,496.75</u>

6. 重要的应收款项坏账准备收回或转回金额情况：

单位名称	2025 年度收回	2023 年度收回	转回或收回前累计	转回或收回
	或转回金额	或转回金额	已计提坏账准备金额	原因、方式
辽宁大唐国际阜新煤制天然气有限责任公司	65,283,132.87		65,283,132.87	诉讼收回部分
久泰能源科技有限公司	14,321,741.40		14,321,741.40	诉讼收回部分
宁夏清洁能源发展有限公司		11,615,000.00	11,615,000.00	诉讼收回部分
中国电力工程有限公司		10,800,000.00	10,800,000.00	诉讼收回部分
合计	<u>79,604,874.27</u>	<u>22,415,000.00</u>		

7. 报告期实际核销的应收账款情况

项目	2025 年度	2024 年度	2023 年度
实际核销的应收账款	1,725,624.71	23,897,899.84	46,716,434.71

其中重要的应收账款核销情况

单位名称	应收账款性质	2023 年度核销金额	核销原因	履行的核销程序	款项是否因关联交易产生
中国电力工程有限公司	应收货款	14,998,000.06	终本裁定，部分货款无法收回核销	内部审批	否

8. 按欠款方归集的期末余额前五名的应收账款情况

(1) 截至 2025 年 12 月 31 日

单位名称	应收账款期末余额	合同资产期末余额	应收账款和合同资产期末余额	占应收账款和合同资产期末余额合计数的比例(%)	坏账准备期末余额
内蒙古宝丰煤基新材料有限公司	273,444,787.04	158,666,000.00	432,110,787.04	7.74	35,826,735.43
上海核工程研究设计院股份有限公司	65,562,900.42	306,324,738.44	371,887,638.86	6.66	42,490,758.71
宁夏宝丰能源集团股份有限公司	167,139,104.70	4,837,976.00	171,977,080.70	3.08	57,324,487.47
山东裕龙石化有限公司	140,247,240.28	28,765,170.73	169,012,411.01	3.03	20,490,177.04
万华化学集团物资有限公司	87,224,942.42	38,130,589.61	125,355,532.03	2.25	7,318,634.06
合计	733,618,974.86	536,724,474.78	1,270,343,449.64	22.75	163,450,792.71

(2) 截至 2024 年 12 月 31 日

单位名称	应收账款期末余额	合同资产期末余额	应收账款和合同资产期末余额	占应收账款和合同资产期末余额合计数的比例(%)	坏账准备期末余额
上海核工程研究设计院股份有限公司	58,694,075.60	318,868,058.47	377,562,134.07	6.43	43,016,634.97
内蒙古宝丰煤基新	205,497,120.55	79,750,000.00	285,247,120.55	4.86	15,022,356.02

单位名称	应收账款 期末余额	合同资产 期末余额	应收账款和合同 资产期末余额	占应收账款 和合同资产 期末余额 合计数的 比例(%)	坏账准备 期末余额
材料有限公司					
中国石油化工股份 有限公司物资装备 部	199,851,423.55		199,851,423.55	3.40	13,442,339.04
国家管网集团联合 管道有限责任公司 北方分公司	154,711,315.50	12,149,646.50	166,860,962.00	2.84	11,264,948.31
某单位	1,791,673.80	139,469,317.50	141,260,991.30	2.41	29,390,463.99
合计	620,545,609.00	550,237,022.47	1,170,782,631.47	19.94	112,136,742.33

(3) 截至 2023 年 12 月 31 日

单位名称	应收账款 期末余额	合同资产 期末余额	应收账款和合同 资产期末余额	占应收账款 和合同资产 期末余额 合计数的 比例(%)	坏账准备 期末余额
上海核工程研究设 计院股份有限公司	164,784,639.88	163,685,636.91	328,470,276.79	6.56	53,243,671.69
中国石油化工股份 有限公司物资装备 部	204,649,497.83		204,649,497.83	4.09	11,301,737.70
浙江石油化工有限 公司	164,788,518.51	1,960,000.00	166,748,518.51	3.33	46,906,769.09
宁夏宝丰能源集团 股份有限公司	138,539,314.74	15,842,800.00	154,382,114.74	3.08	23,428,024.25
某单位	1,772,880.91	138,596,358.08	140,369,238.99	2.80	10,867,409.76
合计	674,534,851.87	320,084,794.99	994,619,646.86	19.87	145,747,612.49

(五) 应收款项融资

1. 应收款项融资分类列示

项目	2025 年 12 月 31 日	2024 年 12 月 31 日	2023 年 12 月 31 日
----	---------------------	---------------------	---------------------

项目	2025年	2024年	2023年
	12月31日	12月31日	12月31日
应收票据	140,128,835.31	251,042,744.69	167,146,667.51
其中：银行承兑汇票	140,128,835.31	251,042,744.69	167,146,667.51
<u>合计</u>	<u>140,128,835.31</u>	<u>251,042,744.69</u>	<u>167,146,667.51</u>

2. 期末已背书或贴现且在资产负债表日尚未到期的应收票据

项目	2025年12月31日终止确认金额	2025年12月31日未终止确认金额
银行承兑汇票	437,994,470.11	
<u>合计</u>	<u>437,994,470.11</u>	

接上表：

项目	2024年12月31日终止确认金额	2024年12月31日未终止确认金额
银行承兑汇票	667,279,293.08	
<u>合计</u>	<u>667,279,293.08</u>	

接上表：

项目	2023年12月31日终止确认金额	2023年12月31日未终止确认金额
银行承兑汇票	347,544,022.87	
<u>合计</u>	<u>347,544,022.87</u>	

(六) 预付款项

1. 预付款项按账龄列示

账龄	2025年12月31日		坏账准备
	账面余额		
	金额	比例(%)	
1年以内(含1年)	1,516,094,100.56	72.79	
1至2年(含2年)	302,502,408.09	14.52	
2至3年(含3年)	199,838,290.07	9.59	
3年以上	64,348,012.43	3.09	20,268,894.83
<u>合计</u>	<u>2,082,782,811.15</u>	<u>100.00</u>	<u>20,268,894.83</u>

注：本期坏账准备的变动额与资产减值损失的差异系本期收到并销售货物，坏账准备结转营业成本导致。

接上表：

账龄	2024年12月31日		坏账准备
	账面余额		
	金额	比例(%)	
1年以内(含1年)	1,810,063,513.56	83.08	
1至2年(含2年)	242,845,552.29	11.15	
2至3年(含3年)	2,968,540.86	0.14	
3年以上	122,768,980.75	5.64	25,815,661.22
<u>合计</u>	<u>2,178,646,587.46</u>	<u>100.00</u>	<u>25,815,661.22</u>

接上表：

账龄	2023年12月31日		坏账准备
	账面余额		
	金额	比例(%)	
1年以内(含1年)	1,551,320,958.52	84.55	
1至2年(含2年)	131,291,235.64	7.16	
2至3年(含3年)	21,125,711.64	1.15	5,767,200.00
3年以上	130,992,993.43	7.14	20,048,461.22
<u>合计</u>	<u>1,834,730,899.23</u>	<u>100.00</u>	<u>25,815,661.22</u>

注：本期坏账准备的变动额与资产减值损失的差异系前期已核销的预付款，本期收货导致。

2. 重要的账龄超过一年的大额预付款项情况

债务单位	2025年12月31日	坏账准备	账龄	未结算的原因
杭州汽轮动力集团股份有限公司	244,734,911.74	3,833,130.00	1年以上	尚未交付产品
上海电气集团上海电机厂有限公司	155,056,800.00		1年以上	尚未交付产品
<u>合计</u>	<u>399,791,711.74</u>	<u>3,833,130.00</u>		

接上表：

债务单位	2024年12月31日	坏账准备	账龄	未结算的原因
上海电气集团上海电机厂有限公司	151,598,800.00		1年以上	尚未交付产品
杭州汽轮动力集团股份有限公司	80,896,409.25	3,833,130.00	1年以上	尚未交付产品
<u>合计</u>	<u>232,495,209.25</u>	<u>3,833,130.00</u>		

接上表：

债务单位	2023年12月31日	坏账准备	账龄	未结算的原因
杭州汽轮动力集团股份有限公司	64,559,055.80	3,833,130.00	1年以上	尚未交付产品
哈尔滨电气动力装备有限公司	59,163,390.76		1年以上	尚未交付产品
<u>合计</u>	<u>123,722,446.56</u>	<u>3,833,130.00</u>		

3. 按预付对象归集的期末余额前五名的预付款情况

债务人名称	2025年12月31日	占预付款项 合计的比例 (%)	坏账准备
杭州汽轮动力集团股份有限公司	557,152,268.49	26.75	3,833,130.00
哈尔滨电气动力装备有限公司	537,426,345.46	25.80	
上海电气集团上海电机厂有限公司	201,234,210.20	9.66	
GE Energy Power Conversion France SAS	136,426,678.67	6.55	
开封市鑫联空分设备有限公司	35,563,688.50	1.71	
<u>合计</u>	<u>1,467,803,191.32</u>	<u>70.47</u>	<u>3,833,130.00</u>

接上表：

债务人名称	2024年12月31日	占预付款项 合计的比例 (%)	坏账准备
哈尔滨电气动力装备有限公司	753,040,866.96	34.56	
杭州汽轮动力集团股份有限公司	434,786,291.74	19.96	3,833,130.00
上海电气集团上海电机厂有限公司	184,082,862.96	8.45	
GE Energy Power Conversion France SAS	58,792,795.20	2.70	
沈阳鼎佳通贸易有限公司	47,369,326.18	2.17	
<u>合计</u>	<u>1,478,072,143.04</u>	<u>67.84</u>	<u>3,833,130.00</u>

接上表：

债务人名称	2023年12月31日	占预付款项 合计的比例 (%)	坏账准备
杭州汽轮动力集团股份有限公司	454,436,425.80	24.77	3,833,130.00
哈尔滨电气动力装备有限公司	396,694,700.37	21.62	
上海电气集团上海电机厂有限公司	158,817,365.45	8.66	
HIGH-EFFECT INDUSTRIAL LIMITED	63,752,136.94	3.47	

债务人名称	2023年12月31日	占预付款项 合计的比例(%)	坏账准备
LONGYU ENGINEERING CO., LTD	39,972,736.09	2.18	
<u>合计</u>	<u>1,113,673,364.65</u>	<u>60.70</u>	<u>3,833,130.00</u>

(七) 其他应收款

1. 项目列示

项目	2025年12月31日	2024年12月31日	2023年12月31日
应收利息			
应收股利	8,122,500.00	28,500,000.00	
其他应收款	187,629,712.42	60,471,468.55	93,691,426.29
<u>合计</u>	<u>195,752,212.42</u>	<u>88,971,468.55</u>	<u>93,691,426.29</u>

2. 应收股利

(1) 应收股利

项目(或被投资单位)	2025年 12月31日	2024年 12月31日	2023年 12月31日
沈阳信息产业创业投资有限公司		30,000,000.00	
沈阳信息产业创业投资管理有限公司	8,550,000.00		
减: 坏账准备	427,500.00	1,500,000.00	
<u>合计</u>	<u>8,122,500.00</u>	<u>28,500,000.00</u>	

(2) 重要的账龄超过1年的应收股利: 无

3. 其他应收款

(1) 按账龄披露

账龄	2025年12月31日	2024年12月31日	2023年12月31日
1年以内(含1年)	188,284,103.72	67,074,358.00	63,246,560.12
1-2年(含2年)	21,541,533.31	7,551,157.65	22,099,283.13
2-3年(含3年)	4,066,519.49	17,885,052.06	9,449,287.44
3-4年(含4年)	13,518,292.95	4,437,767.04	36,996,774.05
4-5年(含5年)	3,186,396.06	22,287,434.76	10,817,439.85
5年以上	55,066,692.57	45,058,259.96	207,019,593.36
<u>小计</u>	<u>285,663,538.10</u>	<u>164,294,029.47</u>	<u>349,628,937.95</u>

账龄	2025年12月31日	2024年12月31日	2023年12月31日
减：坏账准备	98,033,825.68	103,822,560.92	255,937,511.66
<u>合计</u>	<u>187,629,712.42</u>	<u>60,471,468.55</u>	<u>93,691,426.29</u>

(2) 按款项性质分类情况

款项性质	2025年12月31日	2024年12月31日	2023年12月31日
保证金、押金	41,205,238.12	50,732,919.76	55,992,857.22
应收已处置子公司欠款	39,709,468.35	39,151,208.28	44,813,903.03
应收赔偿款及长期预付款	30,736,420.74	42,814,991.88	200,864,461.84
增值税出口退税	35,434,001.28	17,114,654.22	33,050,378.78
备用金	5,617,297.77	6,903,264.96	7,527,451.76
股权处置款	127,644,802.50		
其他	5,316,309.34	7,576,990.37	7,379,885.32
<u>合计</u>	<u>285,663,538.10</u>	<u>164,294,029.47</u>	<u>349,628,937.95</u>

(3) 按坏账计提方法分类披露

类别	2025年12月31日				账面价值
	账面余额		坏账准备		
	金额	比例 (%)	金额	计提比例 (%)	
单项计提坏账准备的其他应收款	68,974,201.71	24.15	68,974,201.71	100.00	
<u>按信用风险特征组合计提坏账准备的其他应收款</u>	<u>216,689,336.39</u>	<u>75.85</u>	<u>29,059,623.97</u>	<u>13.41</u>	<u>187,629,712.42</u>
其中：组合1（账龄组合）	216,689,336.39	75.85	29,059,623.97	13.41	187,629,712.42
组合2（合并范围内关联方组合）					
<u>合计</u>	<u>285,663,538.10</u>	<u>100.00</u>	<u>98,033,825.68</u>		<u>187,629,712.42</u>

接上表：

类别	2024年12月31日				账面价值
	账面余额		坏账准备		
	金额	比例 (%)	金额	计提比例 (%)	
单项计提坏账准备的其他应收款	77,899,190.32	47.41	77,899,190.32	100.00	

类别	2024年12月31日				
	账面余额		坏账准备		账面价值
	金额	比例(%)	金额	计提比例(%)	
收款					
按信用风险特征组合计提坏账准备的其他应收款	86,394,839.15	52.59	25,923,370.60	30.01	60,471,468.55
其中：组合1（账龄组合）	86,394,839.15	52.59	25,923,370.60	30.01	60,471,468.55
组合2（合并范围内关联方组合）					
合计	164,294,029.47	100.00	103,822,560.92		60,471,468.55

接上表：

类别	2023年12月31日				
	账面余额		坏账准备		账面价值
	金额	比例(%)	金额	计提比例(%)	
单项计提坏账准备的其他应收款	211,016,094.04	60.35	211,016,094.04	100.00	
按信用风险特征组合计提坏账准备的其他应收款	138,612,843.91	39.65	44,921,417.62	32.41	93,691,426.29
其中：组合1（账龄组合）	138,612,843.91	39.65	44,921,417.62	32.41	93,691,426.29
组合2（合并范围内关联方组合）					
合计	349,628,937.95	100.00	255,937,511.66		93,691,426.29

(4) 按单项计提坏账准备：

名称	2025年12月31日			
	账面余额	坏账准备	计提比例(%)	计提理由
沈阳鼓风机集团石化泵有限公司	39,709,468.35	39,709,468.35	100.00	预计全部难以收回
沈阳水泵石化泵有限责任公司	10,569,335.13	10,569,335.13	100.00	预计全部难以收回
沈阳铸锻工业有限公司铸造分公司	8,849,092.35	8,849,092.35	100.00	预计全部难以收回
沈阳顺翔货运代理有限公司	5,098,111.71	5,098,111.71	100.00	预计全部难以收回
沈阳万和顺景房地产开发有限公司	2,627,214.50	2,627,214.50	100.00	预计全部难以收回
其他公司汇总	2,120,979.67	2,120,979.67	100.00	预计全部难以收回

名称	2025年12月31日			计提理由
	账面余额	坏账准备	计提比例 (%)	
<u>合计</u>	<u>68,974,201.71</u>	<u>68,974,201.71</u>		

接上表：

名称	2024年12月31日			计提理由
	账面余额	坏账准备	计提比例 (%)	
沈阳鼓风机集团石化泵有限公司	39,151,208.28	39,151,208.28	100.00	预计全部难以收回
沈阳水泵石化泵有限责任公司	10,569,335.13	10,569,335.13	100.00	预计全部难以收回
沈阳铸锻工业有限公司铸造分公司	8,849,092.35	8,849,092.35	100.00	预计全部难以收回
沈阳德瓦特汽轮动力有限责任公司	8,717,277.00	8,717,277.00	100.00	预计全部难以收回
沈阳顺翔货运代理有限公司	5,098,111.71	5,098,111.71	100.00	预计全部难以收回
其他公司汇总	5,514,165.85	5,514,165.85	100.00	预计全部难以收回
<u>合计</u>	<u>77,899,190.32</u>	<u>77,899,190.32</u>		

接上表：

债务人名称	2023年12月31日			计提理由
	账面余额	坏账准备	计提比例 (%)	
山东禹城华意天然气开发有限公司	122,244,801.10	122,244,801.10	100.00	预计全部难以收回
成都华智石油天然气工程有限公司	37,550,569.63	37,550,569.63	100.00	预计全部难以收回
云南云枫清洁能源有限公司	14,552,613.00	14,552,613.00	100.00	预计全部难以收回
沈阳水泵石化泵有限责任公司	10,569,335.13	10,569,335.13	100.00	预计全部难以收回
沈阳铸锻工业有限公司铸造分公司	8,849,092.35	8,849,092.35	100.00	预计全部难以收回
其他公司汇总	17,249,682.83	17,249,682.83	100.00	预计全部难以收回
<u>合计</u>	<u>211,016,094.04</u>	<u>211,016,094.04</u>		

(5) 按组合计提坏账准备

组合1（账龄组合）

名称	2025年12月31日		
	其他应收款	坏账准备	计提比例 (%)
1年以内（含1年）	187,726,406.73	9,386,320.34	5.00

名称	2025年12月31日		
	其他应收款	坏账准备	计提比例(%)
1-2年(含2年)	5,870,540.25	587,054.02	10.00
2-3年(含3年)	3,174,740.00	952,422.00	30.00
3-4年(含4年)	3,211,173.16	1,605,586.58	50.00
4-5年(含5年)	891,176.12	712,940.90	80.00
5年以上	15,815,300.13	15,815,300.13	100.00
<u>合计</u>	<u>216,689,336.39</u>	<u>29,059,623.97</u>	

接上表:

名称	2024年12月31日		
	其他应收款	坏账准备	计提比例(%)
1年以内(含1年)	49,999,887.94	2,499,994.40	5.00
1-2年(含2年)	6,657,278.16	665,727.82	10.00
2-3年(含3年)	8,235,907.15	2,470,772.15	30.00
3-4年(含4年)	1,493,424.79	746,712.40	50.00
4-5年(含5年)	2,340,886.39	1,872,709.11	80.00
5年以上	17,667,454.72	17,667,454.72	100.00
<u>合计</u>	<u>86,394,839.15</u>	<u>25,923,370.60</u>	

接上表:

名称	2023年12月31日		
	其他应收款	坏账准备	计提比例(%)
1年以内(含1年)	63,244,460.12	3,162,223.03	5.00
1-2年(含2年)	13,250,190.78	1,325,019.08	10.00
2-3年(含3年)	8,784,312.56	2,635,293.77	30.00
3-4年(含4年)	29,387,421.48	14,693,710.74	50.00
4-5年(含5年)	4,206,439.85	3,365,151.88	80.00
5年以上	19,740,019.12	19,740,019.12	100.00
<u>合计</u>	<u>138,612,843.91</u>	<u>44,921,417.62</u>	

(6) 按预期信用损失一般模型计提坏账准备

坏账准备	第一阶段	第二阶段	第三阶段	合计
------	------	------	------	----

	未来 12 个月 预期信用损失	整个存续期预期 信用损失(未发生 信用减值)	整个存续期预期 信用损失(已发生 信用减值)	
2025 年 1 月 1 日余额	25,923,370.60		77,899,190.32	<u>103,822,560.92</u>
2025 年 1 月 1 日余额在本期				
——转入第二阶段				
——转入第三阶段				
——转回第二阶段				
——转回第一阶段				
本期计提	3,345,747.90		836,384.06	<u>4,182,131.96</u>
本期转回			9,761,372.67	<u>9,761,372.67</u>
本期转销				
本期核销	22,400.00			<u>22,400.00</u>
其他变动	-187,094.53			<u>-187,094.53</u>
2025 年 12 月 31 日余额	<u>29,059,623.97</u>		<u>68,974,201.71</u>	<u>98,033,825.68</u>

接上表：

坏账准备	第一阶段	第二阶段	第三阶段	合计
	未来 12 个月 预期信用损失	整个存续期预期 信用损失(未发生 信用减值)	整个存续期预期 信用损失(已发生 信用减值)	
2024 年 1 月 1 日余额	44,921,417.62		211,016,094.04	<u>255,937,511.66</u>
2024 年 1 月 1 日余额在本期	-12,168,182.82		12,168,182.82	
——转入第二阶段				
——转入第三阶段	-12,168,182.82		12,168,182.82	
——转回第二阶段				
——转回第一阶段				
本期计提	-6,829,864.20		29,579,992.09	<u>22,750,127.89</u>
本期转回			54,000,000.00	<u>54,000,000.00</u>
本期转销				
本期核销			181,961,698.63	<u>181,961,698.63</u>
其他变动			61,096,620.00	<u>61,096,620.00</u>
2024 年 12 月 31 日余额	<u>25,923,370.60</u>		<u>77,899,190.32</u>	<u>103,822,560.92</u>

接上表：

坏账准备	第一阶段	第二阶段	第三阶段	合计
	未来 12 个月 预期信用损失	整个存续期预期 信用损失(未发生 信用减值)	整个存续期预期 信用损失(已发生 信用减值)	
2023 年 1 月 1 日余额	55,176,436.11		922,364,976.90	<u>977,541,413.01</u>
2023 年 1 月 1 日余额在本期	-5,964,290.40		5,964,290.40	
——转入第二阶段				
——转入第三阶段	-5,964,290.40		5,964,290.40	
——转回第二阶段				
——转回第一阶段				
本期计提	-4,290,728.09		39,839,514.95	<u>35,548,786.86</u>
本期转回	61,330.00			<u>61,330.00</u>
本期转销				
本期核销			734,752,688.21	<u>734,752,688.21</u>
其他变动	61,330.00		-22,400,000.00	<u>-22,338,670.00</u>
2023 年 12 月 31 日余额	<u>44,921,417.62</u>		<u>211,016,094.04</u>	<u>255,937,511.66</u>

(7) 坏账准备的情况

类别	2024 年 12 月 31 日	本期变动金额			2025 年 12 月 31 日
		计提	收回 或转回	转销或核销 其他变动	
单项计提	77,899,190.32	836,384.06	9,761,372.67		68,974,201.71
账龄组合	25,923,370.60	3,345,747.90		22,400.00 -187,094.53	29,059,623.97
<u>合计</u>	<u>103,822,560.92</u>	<u>4,182,131.96</u>	<u>9,761,372.67</u>	<u>22,400.00</u> <u>-187,094.53</u>	<u>98,033,825.68</u>

注：其他减少系子公司合并范围所致。

接上表：

类别	2023 年 12 月 31 日	本期变动金额			2024 年 12 月 31 日
		计提	收回或转回	转销或核销 其他变动	
单项计提	211,016,094.04	29,579,992.09	54,000,000.00	181,961,698.63 73,264,802.82	77,899,190.32
账龄组合	44,921,417.62	-6,829,864.20		-12,168,182.82	25,923,370.60
<u>合计</u>	<u>255,937,511.66</u>	<u>22,750,127.89</u>	<u>54,000,000.00</u>	<u>181,961,698.63</u> <u>61,096,620.00</u>	<u>103,822,560.92</u>

接上表：

类别	2022 年	本期变动金额			2023 年
----	--------	--------	--	--	--------

	12月31日	计提	收回 或转回	转销或核销	其他变动	12月31日
单项计提	922,364,976.90	39,839,514.95		734,752,688.21	-16,435,709.60	211,016,094.04
账龄组合	55,176,436.11	-4,290,728.09	61,330.00		-5,902,960.40	44,921,417.62
合计	977,541,413.01	35,548,786.86	61,330.00	734,752,688.21	-22,338,670.00	255,937,511.66

(8) 重要的坏账准备收回或转回金额情况：

单位名称	2025年度 收回或转回金额	2024年度收回 或转回金额	转回或收回前 累计已计提 坏账准备金额	转回或收回原 因、方式
沈阳德瓦特汽轮动力有 限责任公司	8,717,277.00	54,000,000.00	62,717,277.00	仲裁偿还

(9) 报告期实际核销的其他应收款情况

项目	2025年度核销金额	2024年度核销金额	2023年度核销金额
实际核销的其他应收款	22,400.00	181,961,698.63	734,752,688.21

其他应收款核销情况

单位名称	其他应收款 性质	2025年度 核销金额	核销原因	履行的 核销程序	款项是否因 关联交易 产生
其他	备用金及其他	22,400.00	无法收回	内部审批	否
合计		22,400.00			

接上表：

单位名称	其他应收款性质	2024年度核销金额	核销原因	履行的 核销程序	款项是否 因关联 交易产生
山东禹城华意天然气 开发有限公司	应收长期预付款	122,244,801.10	无法收回	内部审批	否
成都华智石油天然气 工程有限公司	应收长期预付款	37,550,569.63	无法收回	内部审批	否
攀枝花华益能源有限 责任公司	应收长期预付款	4,525,448.90	无法收回	内部审批	否
简阳大川能源环保设 备有限公司	应收长期预付款	2,700,000.00	无法收回	内部审批	否

单位名称	其他应收款性质	2024 年度核销金额	核销原因	履行的核销程序	款项是否因关联交易产生
云南云枫清洁能源有限公司	应收已处置子公司欠款	14,552,613.00	无法收回	内部审批	是
其他	应收长期预付款	388,266.00	无法收回	内部审批	否
<u>合计</u>		<u>181,961,698.63</u>			

接上表：

单位名称	其他应收款性质	2023 年度核销金额	核销原因	履行的核销程序	款项是否因关联交易产生
沈阳中科风电有限公司	应收已处置子公司欠款	461,873,603.80	无法收回	内部审批	是
沈阳鼓风机通风设备有限责任公司	应收已处置子公司欠款	145,125,625.00	无法收回	内部审批	是
沈阳中科金属压力容器制造有限公司	应收已处置子公司欠款	127,753,459.41	无法收回	内部审批	是
<u>合计</u>		<u>734,752,688.21</u>			

(10) 按欠款方归集的期末余额前五名的其他应收款情况

债务人名称	款项性质	2025 年 12 月 31 日账面余额	账龄	占其他应收款总额的比例 (%)	坏账准备
沈阳鼓风机集团石化泵有限公司	应收已处置子公司欠款	39,709,468.35	5 年以内及 5 年以上	13.90	39,709,468.35
沈阳联合产权交易所集团有限公司	股权处置款	24,185,331.00	1 年以内	8.47	1,209,266.55
沈阳拓源投资控股集团有限公司	股权处置款	22,841,701.50	1 年以内	8.00	1,142,085.08
沈阳国际陆港集团责任有限公司	股权处置款	21,498,072.00	1 年以内	7.53	1,074,903.60
沈阳市铁西区国有资产经营	股权处置款	21,498,072.00	1 年以内	7.53	1,074,903.60

债务人名称	款项性质	2025年12月 31日账面余额	账龄	占其他应收款 总额的比例(%)	坏账准备
有限公司					
	<u>合计</u>	<u>129,732,644.85</u>		<u>45.43</u>	<u>44,210,627.18</u>

接上表:

债务人名称	款项性质	2024年12月 31日账面余额	账龄	占其他应收款 总额的比例(%)	坏账准备
沈阳鼓风机集团石化泵有限公司	应收已处置子公司欠款	39,151,208.28	1-5年	23.83	39,151,208.28
沈阳水泵石化泵有限责任公司	应收欠款	10,569,335.13	1-2年及 3年以上	6.43	10,569,335.13
沈阳铸锻工业有限公司铸造分公司	应收长期预付款	8,849,092.35	2-3年	5.39	8,849,092.35
沈阳德瓦特汽轮动力有限责任公司	应收长期预付款及租金	8,717,277.00	1年以内及 5年以上	5.31	8,717,277.00
沈阳顺翔货运代理有限公司	押金、保证金	5,098,111.71	5年以上	3.1	5,098,111.71
	<u>合计</u>	<u>72,385,024.47</u>		<u>44.06</u>	<u>72,385,024.47</u>

接上表:

债务人名称	款项性质	2023年12月 31日账面余额	账龄	占其他应收款 总额的比例(%)	坏账准备
山东禹城华意天然气开发有限公司	应收长期预付款	122,244,801.10	5年以上	34.96	122,244,801.10
成都华智石油天然气工程有限公司	应收长期预付款	37,550,569.63	5年以上	10.74	37,550,569.63
沈阳鼓风机集团石化泵有限公司	应收已处置子公司欠款	30,261,290.03	4年以内	8.66	13,893,430.86
云南云枫清洁能源有限公司	应收已处置子公司欠款	14,552,613.00	3年以上	4.16	14,552,613.00
沈阳水泵石化泵有限责任公司	应收欠款	10,569,335.13	1年以内及2 年以上	3.02	10,569,335.13
	<u>合计</u>	<u>215,178,608.89</u>		<u>61.54</u>	<u>198,810,749.72</u>

(八) 存货

1. 存货分类

项目	2025年12月31日		
	账面余额	存货跌价准备/合同 履约成本减值准备	账面价值
原材料	318,650,762.12	2,488,086.08	316,162,676.04
在产品	1,958,933,263.91	64,903,248.84	1,894,030,015.07
库存商品	685,112,013.12	45,376,468.11	639,735,545.01
发出商品	5,794,437,253.77	344,067,878.90	5,450,369,374.87
合同履约成本	222,814.61		222,814.61
<u>合计</u>	<u>8,757,356,107.53</u>	<u>456,835,681.93</u>	<u>8,300,520,425.60</u>

接上表：

项目	2024年12月31日		
	账面余额	存货跌价准备/合同 履约成本减值准备	账面价值
原材料	278,825,606.44	5,028,415.96	273,797,190.48
在产品	1,944,976,156.14	159,366,132.01	1,785,610,024.13
库存商品	742,790,104.82	41,796,333.65	700,993,771.17
发出商品	4,948,810,383.60	200,135,076.55	4,748,675,307.05
合同履约成本	93,538.33		93,538.33
委托加工物资	740,045.02		740,045.02
<u>合计</u>	<u>7,916,235,834.35</u>	<u>406,325,958.17</u>	<u>7,509,909,876.18</u>

接上表：

项目	2023年12月31日		
	账面余额	存货跌价准备/合同 履约成本减值准备	账面价值
原材料	410,384,336.02	10,461,296.02	399,923,040.00
在产品	1,968,301,946.76	172,387,036.99	1,795,914,909.77
库存商品	1,129,956,350.22	45,528,293.78	1,084,428,056.44
发出商品	3,110,349,374.14	113,997,999.47	2,996,351,374.67
合同履约成本	7,887,253.67		7,887,253.67
委托加工物资	2,142,149.95		2,142,149.95

2023年12月31日

项目	账面余额	存货跌价准备/合同 履约成本减值准备	账面价值
合计	6,629,021,410.76	342,374,626.26	6,286,646,784.50

2. 存货跌价准备及合同履约成本减值准备

2025年度：

项目	2024年	本期增加金额		本期减少金额	2025年
	12月31日	计提	预计负债转入	转回或转销	12月31日
原材料	5,028,415.96	-2,285,181.95		255,147.93	2,488,086.08
在产品	159,366,132.01	-156,149,714.89	61,934,829.77	247,998.05	64,903,248.84
库存商品	41,796,333.65	6,079,064.96		2,498,930.50	45,376,468.11
发出商品	200,135,076.55	326,339,050.18		182,406,247.83	344,067,878.90
合计	406,325,958.17	173,983,218.30	61,934,829.77	185,408,324.31	456,835,681.93

2024年度：

项目	2023年	本期增加金额		本期减少金额	2024年
	12月31日	计提	预计负债转入	转回或转销	12月31日
原材料	10,461,296.02	-3,719,964.29		1,712,915.77	5,028,415.96
在产品	172,387,036.99	-49,352,729.19	57,870,214.89	21,538,390.68	159,366,132.01
库存商品	45,528,293.78	7,943,375.77	2,306,283.54	13,981,619.44	41,796,333.65
发出商品	113,997,999.47	150,033,664.93		63,896,587.85	200,135,076.55
合计	342,374,626.26	104,904,347.22	60,176,498.43	101,129,513.74	406,325,958.17

2023年度：

项目	2022年	本期增加金额		本期减少金额	2023年
	12月31日	计提	预计负债转入	转回或转销	12月31日
原材料	39,005,082.36	-10,186,943.66		18,356,842.68	10,461,296.02
在产品	151,071,611.21	-2,181,415.14	60,176,216.46	36,679,375.54	172,387,036.99
库存商品	57,005,103.52	-6,338,120.79		5,138,688.95	45,528,293.78
发出商品	153,506,259.00	86,363,511.60	754,381.53	126,626,152.66	113,997,999.47
合计	400,588,056.09	67,657,032.01	60,930,597.99	186,801,059.83	342,374,626.26

(九) 合同资产

1. 合同资产情况

项目	2025年12月31日		
	账面余额	坏账准备	账面价值
未到期质保金	811,728,173.08	54,061,141.93	757,667,031.15
已完工未结算	362,225,650.16	55,217,110.41	307,008,539.75
<u>合计</u>	<u>1,173,953,823.24</u>	<u>109,278,252.34</u>	<u>1,064,675,570.90</u>

接上表:

项目	2024年12月31日		
	账面余额	坏账准备	账面价值
未到期质保金	658,859,511.86	40,015,106.43	618,844,405.43
已完工未结算	463,937,805.41	57,771,152.52	406,166,652.89
<u>合计</u>	<u>1,122,797,317.27</u>	<u>97,786,258.95</u>	<u>1,025,011,058.32</u>

接上表:

项目	2023年12月31日		
	账面余额	坏账准备	账面价值
未到期质保金	493,781,128.23	29,325,413.43	464,455,714.80
已完工未结算	308,774,961.98	30,971,714.71	277,803,247.27
<u>合计</u>	<u>802,556,090.21</u>	<u>60,297,128.14</u>	<u>742,258,962.07</u>

2. 按坏账计提方法分类披露

类别	2025年12月31日				账面价值
	账面余额		坏账准备		
	金额	比例 (%)	金额	计提比例 (%)	
按单项计提坏账准备					
<u>按组合计提坏账准备</u>	<u>1,173,953,823.24</u>	<u>100.00</u>	<u>109,278,252.34</u>	<u>9.31</u>	<u>1,064,675,570.90</u>
其中: 组合1(账龄组合)	1,173,953,823.24	100.00	109,278,252.34	9.31	1,064,675,570.90
组合2(合并范围内关联方组合)					
<u>合计</u>	<u>1,173,953,823.24</u>	<u>100.00</u>	<u>109,278,252.34</u>	<u>9.31</u>	<u>1,064,675,570.90</u>

接上表：

类别	2024年12月31日				
	账面余额		坏账准备		账面价值
	金额	比例 (%)	金额	计提比例 (%)	
按单项计提坏账准备					
按组合计提坏账准备	<u>1,122,797,317.27</u>	<u>100.00</u>	<u>97,786,258.95</u>	<u>8.71</u>	<u>1,025,011,058.32</u>
其中：组合1（账龄组合）	1,122,797,317.27	100.00	97,786,258.95	8.71	1,025,011,058.32
组合2（合并范围内关联方组合）					
<u>合计</u>	<u>1,122,797,317.27</u>	<u>100.00</u>	<u>97,786,258.95</u>	<u>8.71</u>	<u>1,025,011,058.32</u>

接上表：

类别	2023年12月31日				
	账面余额		坏账准备		账面价值
	金额	比例 (%)	金额	计提比例 (%)	
按单项计提坏账准备					
按组合计提坏账准备	<u>802,556,090.21</u>	<u>100.00</u>	<u>60,297,128.14</u>	<u>7.51</u>	<u>742,258,962.07</u>
其中：组合1（账龄组合）	802,556,090.21	100.00	60,297,128.14	7.51	742,258,962.07
组合2（合并范围内关联方组合）					
<u>合计</u>	<u>802,556,090.21</u>	<u>100.00</u>	<u>60,297,128.14</u>	<u>7.51</u>	<u>742,258,962.07</u>

3. 按单项计提坏账准备：无。

4. 报告期合同资产计提坏账准备情况

类别	2024年 12月31日	计提	本期变动金额			2025年 12月31日
			收回 或转回	转销 或核销	其他变动	
未到期质保金	40,015,106.43	14,101,310.01			-55,274.51	54,061,141.93
已完工未结算	57,771,152.52	-2,554,042.11				55,217,110.41
<u>合计</u>	<u>97,786,258.95</u>	<u>11,547,267.90</u>			<u>-55,274.51</u>	<u>109,278,252.34</u>

注：其他减少系子公司合并范围所致。

接上表：

类别	2023年 12月31日	计提	本期变动金额			2024年 12月31日
			收回 或转回	转销 或核销	其他 变动	
未到期质保金	29,325,413.43	10,689,693.00				40,015,106.43
已完工未结算	30,971,714.71	26,799,437.81				57,771,152.52
合计	60,297,128.14	37,489,130.81				97,786,258.95

接上表：

类别	2022年 12月31日	计提	本期变动金额			2023年 12月31日
			收回 或转回	转销 或核销	其他 变动	
未到期质保金	27,354,149.76	1,979,563.67		8,300.00		29,325,413.43
已完工未结算	17,590,826.32	13,380,888.39				30,971,714.71
合计	44,944,976.08	15,360,452.06		8,300.00		60,297,128.14

5. 坏账准备收回或转回金额情况：

无

6. 报告期实际核销的合同资产情况

无

(十) 持有待售资产

项目	2025年12月 31日余额	减值 准备	2025年12月31 日账面价值	公允价值	预计处置 费用	预计处置 时间
云南资产组	1,452,000.00		1,452,000.00	10,010,000.00		2026年
合计	1,452,000.00		1,452,000.00	10,010,000.00		

注：2025年12月本公司挂牌交易的固定资产以1,001.00万元（含税）的成交价格由受让方摘牌取得，双方于2026年1月签订资产转让合同。

(十一) 一年内到期的非流动资产

项目	2025年12月31日		
	账面余额	减值准备	账面价值
分期收款销售商品	72,233,437.61	50,563,406.33	21,670,031.28

融资租赁销售商品

合计	<u>72,233,437.61</u>	<u>50,563,406.33</u>	<u>21,670,031.28</u>
----	----------------------	----------------------	----------------------

接上表：

项目	2024年12月31日		
	账面余额	减值准备	账面价值
分期收款销售商品	77,471,767.39	50,826,906.33	26,644,861.06
融资租赁销售商品	50,133,753.20	590,644.73	49,543,108.47
合计	<u>127,605,520.59</u>	<u>51,417,551.06</u>	<u>76,187,969.53</u>

接上表：

项目	2023年12月31日		
	账面余额	减值准备	账面价值
租赁押金	1,800,000.00	18,000.00	1,782,000.00
分期收款销售商品	16,024,586.93	923,000.00	15,101,586.93
融资租赁销售商品	49,685,398.20	1,306,317.92	48,379,080.28
合计	<u>67,509,985.13</u>	<u>2,247,317.92</u>	<u>65,262,667.21</u>

(十二) 其他流动资产

项目	2025年12月31日	2024年12月31日	2023年12月31日
合同取得成本	377,057,912.83	278,369,887.35	268,482,397.78
待抵扣/待认证的增值税进项税额	183,448,338.21	113,825,260.75	78,458,468.87
预缴企业所得税等税金	2,259,606.40	7,316,680.64	5,998,652.38
应收保理款		13,860,000.00	35,834,037.17
待摊费用	15,000.00	1,005,818.04	
合计	<u>562,780,857.44</u>	<u>414,377,646.78</u>	<u>388,773,556.20</u>

(十三) 长期应收款

长期应收款情况

项目	2025年12月31日		
	账面余额	坏账准备	账面价值
融资租赁销售商品			
合计			

接上表：

项目	2024 年 12 月 31 日		
	账面余额	坏账准备	账面价值
融资租赁销售商品	27,030,650.52	291,864.11	26,738,786.41
<u>合计</u>	<u>27,030,650.52</u>	<u>291,864.11</u>	<u>26,738,786.41</u>

接上表：

项目	2023 年 12 月 31 日		
	账面余额	坏账准备	账面价值
分期收款销售商品	76,971,767.39	7,436,843.77	69,534,923.62
融资租赁销售商品	45,977,024.03	767,035.24	45,209,988.79
<u>合计</u>	<u>122,948,791.42</u>	<u>8,203,879.01</u>	<u>114,744,912.41</u>

(十四) 长期股权投资

1.长期股权投资情况

2025年度:

被投资单位名称	2024年	本期增减变动					2025年	减值准备 期末余额		
	12月31日 账面余额	追加投资	减少投资	权益法下确认的 投资损益	其他综合 收益调整	其他权益 变动	宣告发放现金 红利或利润		其他	12月31日 账面余额
<u>合计</u>	<u>163,905,202.68</u>	<u>13,587,168.50</u>	<u>587,250.99</u>	<u>-14,432,125.67</u>		<u>232,726.65</u>	<u>-39,335,175.81</u>	<u>177,297,222.46</u>	<u>300,667,767.82</u>	<u>26,662,255.73</u>
<u>一、合营企业</u>		<u>12,857,000.00</u>	<u>587,250.99</u>	<u>-10,195,655.09</u>				<u>178,537,780.51</u>	<u>180,611,874.43</u>	
沈阳德瓦特汽轮动力 力有限责任公司		12,857,000.00	587,250.99	-12,229,129.52				-40,619.49		
沈阳鼓风机集团测 控技术有限公司				2,033,474.43				178,578,400.00	180,611,874.43	
<u>二、联营企业</u>	<u>163,905,202.68</u>	<u>730,168.50</u>		<u>-4,236,470.58</u>		<u>232,726.65</u>	<u>-39,335,175.81</u>	<u>-1,240,558.05</u>	<u>120,055,893.39</u>	<u>26,662,255.73</u>
沈阳鼓风机集团石 化泵有限公司	28,679,224.80			-407,411.81		-59,060.55			28,212,752.44	26,662,255.73
辽宁汽轮动力有限 公司	24,231,337.65			-4,963,109.77		291,787.20		-1,067,983.51	18,492,031.57	
沈阳信息产业创业 投资有限公司	72,302,338.15			229,964.63			-30,000,000.00		42,532,302.78	
沈阳信息产业创业 投资管理有限公司	24,123,540.10			160,387.46			-8,550,000.00		15,733,927.56	
哈尔滨能创数字科	5,912,412.92			-534,274.57			-55,007.31		5,323,131.04	

被投资单位名称	2024年	本期增减变动						2025年	减值准备 期末余额
	12月31日 账面余额	追加投资	减少投资	权益法下确认的 投资损益	其他综合 收益调整	其他权益 变动	宣告发放现金 红利或利润	其他	
技有限公司									
沈阳盛之瑞工业智 能科技发展有限公司	462,506.83			-26,222.42					436,284.41
沈阳晟延自动化科 技有限公司	7,489,786.39	730,168.50		744,316.48			-730,168.50	-172,574.54	8,061,528.33
沈阳良谷餐饮管理 有限公司	704,055.84			559,879.42					1,263,935.26

注：“其他”金额17,729.72万元，其中17,857.84万元系沈鼓测控不再纳入本公司合并范围，由此产生丧失控制权之日剩余股权的公允价值；其余128.11万元系与联营合营企业的逆流交易包含未实现交易损益于合并财务报表中对长期股权投资及包含未实现内部交易损益的资产账面价值进行调整产生。

2024年度：

被投资单位名称	2023年	本期增减变动						2024年	减值准备 期末余额	
	12月31日 账面余额	追加投资	减少 投资	权益法下确认 的投资损益	其他综 合收益 调整	其他权益 变动	宣告发放现金 红利或利润	其他		12月31日 账面余额
<u>合计</u>	<u>215,546,928.34</u>	<u>2,074,902.56</u>		<u>-18,148,970.40</u>		<u>-2,931.90</u>	<u>-32,074,902.56</u>	<u>-3,489,823.36</u>	<u>163,905,202.68</u>	<u>10,355,624.80</u>
<u>一、合营企业</u>	<u>37,819,514.95</u>			<u>-37,819,514.95</u>						
沈阳德瓦特汽轮动力 有限责任公司	37,819,514.95			-37,819,514.95						
<u>二、联营企业</u>	<u>177,727,413.39</u>	<u>2,074,902.56</u>		<u>19,670,544.55</u>		<u>-2,931.90</u>	<u>-32,074,902.56</u>	<u>-3,489,823.36</u>	<u>163,905,202.68</u>	<u>10,355,624.80</u>
沈阳鼓风机集团石化 泵有限公司	30,737,404.58			-2,055,247.88		-2,931.90			28,679,224.80	10,355,624.80
辽宁汽轮动力有限公 司	26,899,261.41			932,390.02				-3,600,313.78	24,231,337.65	
沈阳信息产业创业投 资有限公司	85,823,603.87			16,478,734.28			-30,000,000.00		72,302,338.15	
沈阳信息产业创业投 资管理有限公司	20,556,236.65			3,567,303.45					24,123,540.10	
哈尔滨能创数字科技 有限公司	5,790,174.46			122,238.46					5,912,412.92	
沈阳盛之瑞工业智能 科技发展有限公司	624,811.79			-162,304.96					462,506.83	

被投资单位名称	2023年		本期增减变动					2024年	减值准备 期末余额
	12月31日 账面余额	追加投资	减少 投资	权益法下确认 的投资损益	其他综 合收益 调整	其他权益 变动	宣告发放现金 红利或利润	其他	
沈阳晟延自动化科技 有限公司	6,705,447.30	2,074,902.56		673,848.67			-2,074,902.56	110,490.42	7,489,786.39
沈阳良谷餐饮管理有 限公司	590,473.33			113,582.51					704,055.84

注：“其他”金额348.98万元，为与联营企业的逆流交易包含未实现交易损益于合并财务报表中对长期股权投资及包含未实现内部交易损益的资产账面价值进行调整产生。

2023年度：

被投资单位名称	2022年		本期增减变动					2023年	减值准 备期末 余额
	12月31日 账面余额	追加投资	减少 投资	权益法下确认的 投资损益	其他综 合收益 调整	其他权益变动	宣告发放现金 红利或利润	其他	
<u>合计</u>	<u>175,285,167.58</u>	<u>22,400,000.00</u>		<u>36,442,392.30</u>		<u>17,069,471.07</u>	<u>-30,000,000.00</u>	<u>-5,650,102.61</u>	<u>215,546,928.34</u>
<u>一、合营企业</u>	<u>44,327,256.66</u>			<u>-6,507,741.71</u>					<u>37,819,514.95</u>
沈阳德瓦特汽轮动 力有限责任公司	44,327,256.66			-6,507,741.71					37,819,514.95
<u>二、联营企业</u>	<u>130,957,910.92</u>	<u>22,400,000.00</u>		<u>42,950,134.01</u>		<u>17,069,471.07</u>	<u>-30,000,000.00</u>	<u>-5,650,102.61</u>	<u>177,727,413.39</u>
沈阳鼓风机集团石	8,306,153.61	22,400,000.00		32,216.34		-965.37			30,737,404.58

被投资单位名称	2022年 12月31日 账面余额	追加投资	减少 投资	权益法下确认的 投资损益	本期增减变动			2023年 12月31日 账面余额	减值准 备期末 余额
					其他综 合收益 调整	其他权益变动	宣告发放现金 红利或利润		
化泵有限公司									
辽宁汽轮动力有限公司	27,446,103.34			4,937,725.74			-5,484,567.67	26,899,261.41	
沈阳信息产业创业投资有限公司	71,248,731.85			27,504,435.58	17,070,436.44	-30,000,000.00		85,823,603.87	
沈阳信息产业创业投资管理有限公司	11,566,582.75			8,989,653.90				20,556,236.65	
哈尔滨能创数字科技有限公司	5,259,170.07			531,004.39				5,790,174.46	
沈阳盛之瑞工业智能科技发展有限公司	558,939.90			65,871.89				624,811.79	
沈阳晟延自动化科技有限公司	5,993,678.72			877,303.52			-165,534.94	6,705,447.30	
沈阳良谷餐饮管理有限公司	578,550.68			11,922.65				590,473.33	

注：“其他”金额565.01万元，为与联营企业的逆流交易包含未实现交易损益于合并财务报表中对长期股权投资及包含未实现内部交易损益的资产账面价值进行调整产生。

(十五) 投资性房地产

1. 采用成本计量模式的投资性房地产

2025年度:

项目	房屋、建筑物	合计
一、账面原值		
1. 2024年12月31日	5,889,497.53	<u>5,889,497.53</u>
2. 本期增加金额		
(1) 固定资产转入		
3. 本期减少金额	<u>3,656,186.86</u>	<u>3,656,186.86</u>
(1) 转出至固定资产		
4. 2025年12月31日	2,233,310.67	<u>2,233,310.67</u>
二、累计折旧和累计摊销		
1. 2024年12月31日	<u>2,618,209.22</u>	<u>2,618,209.22</u>
2. 本期增加金额		
(1) 计提或摊销		
3. 本期减少金额	<u>1,760,700.85</u>	<u>1,760,700.85</u>
(1) 转出至固定资产		
4. 2025年12月31日	912,345.79	<u>912,345.79</u>
三、减值准备		
1. 2024年12月31日		
2. 本期增加金额		
(1) 计提		
3. 本期减少金额		
(1) 其他转出		
4. 2025年12月31日		
四、账面价值		
1. 2025年12月31日	1,320,964.88	<u>1,320,964.88</u>
2. 2024年12月31日	3,271,288.31	<u>3,271,288.31</u>

2024年度:

项目	房屋、建筑物	合计
一、账面原值		
1. 2023年12月31日	6,061,613.22	<u>6,061,613.22</u>
2. 本期增加金额		

项目	房屋、建筑物	合计
(1) 固定资产转入		
3. 本期减少金额	172,115.69	<u>172,115.69</u>
(1) 转出至固定资产	172,115.69	<u>172,115.69</u>
4. 2024年12月31日	5,889,497.53	<u>5,889,497.53</u>
二、累计折旧和累计摊销		
1. 2023年12月31日	2,576,751.57	<u>2,576,751.57</u>
2. 本期增加金额	<u>155,608.73</u>	<u>155,608.73</u>
(1) 计提或摊销	155,608.73	<u>155,608.73</u>
3. 本期减少金额	<u>114,151.08</u>	<u>114,151.08</u>
(1) 转出至固定资产	114,151.08	<u>114,151.08</u>
4. 2024年12月31日	2,618,209.22	<u>2,618,209.22</u>
三、减值准备		
1. 2023年12月31日		
2. 本期增加金额		
(1) 计提		
3. 本期减少金额		
(1) 其他转出		
4. 2024年12月31日		
四、账面价值		
1. 2024年12月31日	3,271,288.31	<u>3,271,288.31</u>
2. 2023年12月31日	3,484,861.65	<u>3,484,861.65</u>

2023年度：

项目	房屋、建筑物	合计
一、账面原值		
1. 2022年12月31日	6,554,742.98	<u>6,554,742.98</u>
2. 本期增加金额		
(1) 固定资产转入		
3. 本期减少金额	<u>493,129.76</u>	<u>493,129.76</u>
(1) 报废	493,129.76	<u>493,129.76</u>
4. 2023年12月31日	6,061,613.22	<u>6,061,613.22</u>
二、累计折旧和累计摊销		
1. 2022年12月31日	2,614,491.69	<u>2,614,491.69</u>

项目	房屋、建筑物	合计
2. 本期增加金额	156,890.27	156,890.27
(1) 计提或摊销	156,890.27	156,890.27
3. 本期减少金额	194,630.39	194,630.39
(1) 报废	194,630.39	194,630.39
4. 2023年12月31日	2,576,751.57	2,576,751.57
三、减值准备		
1. 2022年12月31日		
2. 本期增加金额		
(1) 计提		
3. 本期减少金额		
(1) 其他转出		
4. 2023年12月31日		
四、账面价值		
1. 2023年12月31日	3,484,861.65	3,484,861.65
2. 2022年12月31日	3,940,251.29	3,940,251.29

(十六) 固定资产

1. 项目列示

项目	2025年12月31日	2024年12月31日	2023年12月31日
固定资产	2,610,586,399.94	2,533,602,227.49	2,446,489,901.88
固定资产清理			
<u>合计</u>	<u>2,610,586,399.94</u>	<u>2,533,602,227.49</u>	<u>2,446,489,901.88</u>

2. 固定资产

(1) 固定资产情况

2025年度:

项目	房屋及建筑物	机器设备	运输工具	其他	合计
一、账面原值					
1. 2024年12月31日	1,828,224,376.08	3,748,820,373.72	31,783,203.23	269,215,359.47	5,878,043,312.50
2. 本期增加金额	48,566,817.97	257,894,252.56	2,840,230.83	46,703,851.90	356,005,153.26
(1) 购置	7,340,767.06	39,607,635.21	2,795,983.04	11,587,814.68	61,332,199.99
(2) 在建工程转入	37,569,864.05	218,286,617.35	44,247.79	35,116,037.22	291,016,766.41

项目	房屋及建筑物	机器设备	运输工具	其他	合计
(3) 投资性房地产转入	3,656,186.86				<u>3,656,186.86</u>
3.本期减少金额	<u>19,661,639.00</u>	<u>99,909,866.77</u>	<u>3,569,782.44</u>	<u>25,969,566.76</u>	<u>149,110,854.97</u>
(1) 处置或报废		12,298,136.77	3,021,758.50	4,773,254.32	<u>20,093,149.59</u>
(2) 转入投资性房地产					
(3) 转入持有待售资产	19,661,639.00	87,611,730.00		12,306,734.00	<u>119,580,103.00</u>
(4) 处置子公司			548,023.94	8,889,578.44	<u>9,437,602.38</u>
4.2025年12月31日	1,857,129,555.05	3,906,804,759.51	31,053,651.62	289,949,644.61	<u>6,084,937,610.79</u>
二、累计折旧					
1.2024年12月31日	647,025,768.25	2,330,826,387.27	24,447,297.81	210,796,978.04	<u>3,213,096,431.37</u>
2.本期增加金额	<u>55,927,669.62</u>	<u>190,365,841.50</u>	<u>1,334,535.79</u>	<u>17,841,713.44</u>	<u>265,469,760.35</u>
(1) 计提	54,166,968.77	190,365,841.50	1,334,535.79	17,841,713.44	<u>263,709,059.50</u>
(2) 投资性房地产转入	1,760,700.85				<u>1,760,700.85</u>
3.本期减少金额	<u>7,782,696.15</u>	<u>33,982,113.56</u>	<u>3,087,134.19</u>	<u>16,946,485.10</u>	<u>61,798,429.00</u>
(1) 处置或报废		8,987,831.81	2,915,187.35	1,000,867.94	<u>12,903,887.10</u>
(2) 转入投资性房地产					
(3) 转入持有待售资产	7,782,696.15	24,994,281.75		11,589,919.59	<u>44,366,897.49</u>
(4) 处置子公司			171,946.84	4,355,697.57	<u>4,527,644.41</u>
4.2025年12月31日	695,170,741.72	2,487,210,115.21	22,694,699.41	211,692,206.38	<u>3,416,767,762.72</u>
三、减值准备					
1.2024年12月31日	23,637,277.21	107,580,466.65		126,909.78	<u>131,344,653.64</u>
2.本期增加金额					
(1) 计提					
3.本期减少金额	<u>11,290,224.86</u>	<u>62,344,070.87</u>		<u>126,909.78</u>	<u>73,761,205.51</u>
(1) 处置或报废					
(2) 转入持有待售资产	11,290,224.86	62,344,070.87		126,909.78	<u>73,761,205.51</u>
4.2025年12月31日	12,347,052.35	45,236,395.78			<u>57,583,448.13</u>
四、账面价值					
1.2025年12月31日	1,149,611,760.98	1,374,358,248.52	8,358,952.21	78,257,438.23	<u>2,610,586,399.94</u>
2.2024年12月31日	1,157,561,330.62	1,310,413,519.80	7,335,905.42	58,291,471.65	<u>2,533,602,227.49</u>

2024年度:

项目	房屋及建筑物	机器设备	运输工具	其他	合计
一、账面原值					
1.2023年12月31日	1,828,937,814.92	3,485,334,695.98	33,173,470.95	259,451,599.16	<u>5,606,897,581.01</u>

项目	房屋及建筑物	机器设备	运输工具	其他	合计
2.本期增加金额	<u>16,509,250.56</u>	<u>285,800,827.15</u>	<u>3,632,090.57</u>	<u>19,620,674.01</u>	<u>325,562,842.29</u>
(1) 购置	12,888,644.53	148,704,906.49	3,439,347.21	11,112,551.84	<u>176,145,450.07</u>
(2) 在建工程转入	3,448,490.34	137,095,920.66	192,743.36	8,508,122.17	<u>149,245,276.53</u>
(3) 投资性房地产转入	172,115.69				<u>172,115.69</u>
3.本期减少金额	<u>17,222,689.40</u>	<u>22,315,149.41</u>	<u>5,022,358.29</u>	<u>9,856,913.70</u>	<u>54,417,110.80</u>
(1) 处置或报废	17,222,689.40	22,315,149.41	5,022,358.29	9,856,913.70	<u>54,417,110.80</u>
(2) 转入投资性房地产					
(3) 其他					
4.2024年12月31日	1,828,224,376.08	3,748,820,373.72	31,783,203.23	269,215,359.47	<u>5,878,043,312.50</u>
二、累计折旧					
1.2023年12月31日	<u>597,396,495.01</u>	<u>2,188,318,307.16</u>	<u>28,029,149.75</u>	<u>207,258,597.45</u>	<u>3,021,002,549.37</u>
2.本期增加金额	<u>51,662,802.94</u>	<u>164,262,749.77</u>	<u>1,146,391.05</u>	<u>12,310,868.04</u>	<u>229,382,811.80</u>
(1) 计提	51,548,651.86	164,262,749.77	1,146,391.05	12,310,868.04	<u>229,268,660.72</u>
(2) 投资性房地产转入	114,151.08				<u>114,151.08</u>
3.本期减少金额	<u>2,033,529.70</u>	<u>21,754,669.66</u>	<u>4,728,242.99</u>	<u>8,772,487.45</u>	<u>37,288,929.80</u>
(1) 处置或报废	2,033,529.70	21,754,669.66	4,728,242.99	8,772,487.45	<u>37,288,929.80</u>
(2) 转入投资性房地产					
(3) 其他					
4.2024年12月31日	647,025,768.25	2,330,826,387.27	24,447,297.81	210,796,978.04	<u>3,213,096,431.37</u>
三、减值准备					
1.2023年12月31日	31,697,753.33	107,580,466.65		126,909.78	<u>139,405,129.76</u>
2.本期增加金额					
(1) 计提					
3.本期减少金额	<u>8,060,476.12</u>				<u>8,060,476.12</u>
(1) 处置或报废	8,060,476.12				<u>8,060,476.12</u>
4.2024年12月31日	23,637,277.21	107,580,466.65		126,909.78	<u>131,344,653.64</u>
四、账面价值					
1.2024年12月31日	1,157,561,330.62	1,310,413,519.80	7,335,905.42	58,291,471.65	<u>2,533,602,227.49</u>
2.2023年12月31日	1,199,843,566.58	1,189,435,922.17	5,144,321.20	52,066,091.93	<u>2,446,489,901.88</u>

2023年度：

项目	房屋及建筑物	机器设备	运输工具	其他	合计
一、账面原值					

项目	房屋及建筑物	机器设备	运输工具	其他	合计
1.2022年12月31日	1,723,156,649.90	3,387,242,585.05	33,053,506.96	241,509,172.92	<u>5,384,961,914.83</u>
2.本期增加金额	<u>108,315,073.50</u>	<u>107,858,566.40</u>	<u>1,716,047.47</u>	<u>19,375,282.49</u>	<u>237,264,969.86</u>
(1) 购置	131,959.90	33,389,020.81	1,716,047.47	7,722,663.74	<u>42,959,691.92</u>
(2) 在建工程转入	108,183,113.60	74,469,545.59		11,652,618.75	<u>194,305,277.94</u>
(3) 其他					
3.本期减少金额	<u>2,533,908.48</u>	<u>9,766,455.47</u>	<u>1,596,083.48</u>	<u>1,432,856.25</u>	<u>15,329,303.68</u>
(1) 处置或报废	2,533,908.48	9,766,455.47	1,596,083.48	1,432,856.25	<u>15,329,303.68</u>
(2) 转入投资性房地产					
(3) 其他					
4.2023年12月31日	1,828,937,814.92	3,485,334,695.98	33,173,470.95	259,451,599.16	<u>5,606,897,581.01</u>
二、累计折旧					
1.2022年12月31日	548,864,079.53	2,035,302,621.78	28,592,495.41	190,695,369.39	<u>2,803,454,566.11</u>
2.本期增加金额	<u>49,254,184.51</u>	<u>161,738,738.49</u>	<u>945,124.51</u>	<u>17,902,861.13</u>	<u>229,840,908.64</u>
(1) 计提	49,254,184.51	161,738,738.49	945,124.51	17,902,861.13	<u>229,840,908.64</u>
(2) 其他					
3.本期减少金额	<u>721,769.03</u>	<u>8,723,053.11</u>	<u>1,508,470.17</u>	<u>1,339,633.07</u>	<u>12,292,925.38</u>
(1) 处置或报废	721,769.03	8,723,053.11	1,508,470.17	1,339,633.07	<u>12,292,925.38</u>
(2) 转入投资性房地产					
(3) 其他					
4.2023年12月31日	597,396,495.01	2,188,318,307.16	28,029,149.75	207,258,597.45	<u>3,021,002,549.37</u>
三、减值准备					
1.2022年12月31日	26,967,193.85	85,657,079.37			<u>112,624,273.22</u>
2.本期增加金额	4,730,559.48	21,923,387.28		126,909.78	<u>26,780,856.54</u>
(1) 计提	4,730,559.48	21,923,387.28		126,909.78	<u>26,780,856.54</u>
3.本期减少金额					
(1) 处置或报废					
4.2023年12月31日	31,697,753.33	107,580,466.65		126,909.78	<u>139,405,129.76</u>
四、账面价值					
1.2023年12月31日	1,199,843,566.58	1,189,435,922.17	5,144,321.20	52,066,091.93	<u>2,446,489,901.88</u>
2.2022年12月31日	1,147,325,376.52	1,266,282,883.90	4,461,011.55	50,813,803.53	<u>2,468,883,075.50</u>

(2) 未办妥产权证书的房屋及建筑物情况

项目

2025年12月31日

	账面价值	未办妥产权证书原因
房屋及建筑物	10,130,041.43	办理中或计划处置
<u>合计</u>	<u>10,130,041.43</u>	

3. 固定资产的减值测试情况

(1) 可收回金额按公允价值减去处置费用后的净额确定

项目	账面价值	可收回金额	减值金额	公允价值和处置费用的确定方式	发生年度
房屋及建筑物	5,525,925.08	852,000.00	4,673,925.08	参考市场价格确定报废物资价值	2023年
机器设备	22,706,931.46	600,000.00	22,106,931.46	参考市场价格确定报废物资价值	2023年
<u>合计</u>	<u>28,232,856.54</u>	<u>1,452,000.00</u>	<u>26,780,856.54</u>		

(十七) 在建工程

1. 项目列示

项目	2025年12月31日	2024年12月31日	2023年12月31日
在建工程	81,793,206.18	192,269,657.51	135,411,553.53
工程物资			
<u>合计</u>	<u>81,793,206.18</u>	<u>192,269,657.51</u>	<u>135,411,553.53</u>

2. 在建工程

(1) 在建工程情况

项目	2025年12月31日		
	账面余额	减值准备	账面价值
营口透平基地办公大楼	45,187,123.52	26,581,123.52	18,606,000.00
16000内压缩型空分装置	17,085,716.81		17,085,716.81
核泵中试基地项目	11,611,820.88		11,611,820.88
其他项目	34,489,668.49		34,489,668.49
<u>合计</u>	<u>108,374,329.70</u>	<u>26,581,123.52</u>	<u>81,793,206.18</u>

接上表：

项目 2024年12月31日

	账面余额	减值准备	账面价值
营口透平基地办公大楼	45,187,123.52	24,495,123.52	20,692,000.00
申蓝机械项目	36,718,705.78		36,718,705.78
核主泵扩充项目	19,064,404.22		19,064,404.22
高压电子束焊接设备	15,910,164.60		15,910,164.60
立式超速试验设备	15,166,023.27		15,166,023.27
其他项目	84,718,359.64		84,718,359.64
<u>合计</u>	<u>216,764,781.03</u>	<u>24,495,123.52</u>	<u>192,269,657.51</u>

接上表：

项目	2023年12月31日		
	账面余额	减值准备	账面价值
营口透平基地办公大楼	45,187,123.52	23,974,523.52	21,212,600.00
申蓝机械项目	36,365,240.43		36,365,240.43
营口厂区供电系统增容改造	11,319,638.21		11,319,638.21
安检榆林分公司设备建设	21,582,278.27		21,582,278.27
其他项目	44,931,796.62		44,931,796.62
<u>合计</u>	<u>159,386,077.05</u>	<u>23,974,523.52</u>	<u>135,411,553.53</u>

(2) 重要在建工程项目报告期内余额变动情况

2025 年度:

项目名称	预算数	2024 年 12 月 31 日	本期增加额	本期转入固定资产金额	本期其他减少额	2025 年 12 月 31 日
营口透平基地办公大楼	53,000,000.00	45,187,123.52				45,187,123.52
申蓝机械项目	39,000,000.00	36,718,705.78	763,002.14	34,849,752.31	2,631,955.61	
核主泵扩充项目	39,611,000.00	19,064,404.22	16,205,906.17	35,270,310.39		
高压电子束焊接设备	19,000,000.00	15,910,164.60	65,168.14	15,975,332.74		
立式超速试验设备	18,500,000.00	15,166,023.27	240,969.73	15,406,993.00		
核泵中试基地项目	153,000,000.00	2,803,682.92	36,177,277.57	27,369,139.61		11,611,820.88
五轴精密电火花加工机床	22,500,000.00		18,748,295.52	18,748,295.52		
五轴联动加工中心	31,000,000.00		27,264,329.20	27,264,329.20		
16000 内压缩型空分装置	43,000,000.00		17,085,716.81			17,085,716.81
试车台测控系统	15,000,000.00	7,940,664.96	6,975,192.57	14,915,857.53		
3000KW 试验台	10,000,000.00	3,472,235.14	7,051,334.51	10,523,569.65		
<u>合计</u>		<u>146,263,004.41</u>	<u>130,577,192.36</u>	<u>200,323,579.95</u>	<u>2,631,955.61</u>	<u>73,884,661.21</u>

续上表

项目名称	工程累计投入占预算比例(%)	工程进度(%)	利息资本化累计金额	其中：本期利息资本化金额	本期利息资本化率(%)	资金来源
营口透平基地办公大楼	85.26	85.26				自筹
申蓝机械项目	96.11	100.00				国拨+自筹

项目名称	工程累计投入占预算比例(%)	工程进度(%)	利息资本化累计金额	其中：本期利息资本化金额	本期利息资本化率(%)	资金来源
核主泵扩充项目	89.04	89.04				自筹
高压电子束焊接设备	84.08	100.00				自筹
立式超速试验设备	83.28	100.00				自筹
核泵中试基地项目	25.48	25.48				自筹
五轴精密电火花加工机床	83.33	100.00				自筹
五轴联动加工中心	87.95	100.00				自筹
16000 内压缩型空分装置	39.73	39.73				自筹
试车台测控系统	99.44	100.00				自筹
3000KW 试验台	105.24	100.00				自筹

合计

2024 年度：

项目名称	预算数	2023 年 12 月 31 日	本期增加额	本期转入固定资产金额	本期其他减少额	2024 年 12 月 31 日
营口透平基地办公大楼	53,000,000.00	45,187,123.52				45,187,123.52
申蓝机械项目	39,000,000.00	36,365,240.43	353,465.35			36,718,705.78
核主泵扩充项目	39,611,000.00		19,064,404.22			19,064,404.22
高压电子束焊接设备	19,000,000.00		15,910,164.60			15,910,164.60
立式超速试验设备	18,500,000.00		15,166,023.27			15,166,023.27
营口厂区供电系统扩容改造	20,200,000.00	11,319,638.21	4,081,676.80	9,897,142.17		5,504,172.84
安检榆林分公司建设项目	38,000,000.00	21,582,278.27	10,358,116.99	31,940,395.26		

项目名称	预算数	2023年12月31日	本期增加额	本期转入固定资产金额	本期其他减少额	2024年12月31日
往复机生产基地建设项目	132,210,000.00		3,130,359.37	3,130,359.37		
15WM 光伏项目	73,943,100.00	169,811.32	67,918,537.51	68,088,348.83		
<u>合计</u>		<u>114,624,091.75</u>	<u>135,982,748.11</u>	<u>113,056,245.63</u>		<u>137,550,594.23</u>

续上表

项目名称	工程累计投入占预算比例(%)	工程进度(%)	利息资本化累计金额	其中：本期利息资本化金额	本期利息资本化率(%)	资金来源
营口透平基地办公大楼	85.26	85.26				自筹
申蓝机械项目	94.15	99.00				国拨+自筹
核主泵扩充项目	48.13	48.13				自筹
高压电子束焊接设备	83.74	83.74				自筹
立式超速试验设备	81.98	81.98				自筹
营口厂区供电系统增容改造	76.24	76.24				自筹
安检榆林分公司建设项目	96.61	100.00				自筹
往复机生产基地建设项目	81.00	100.00				自筹
15WM 光伏项目	92.08	100.00				自筹
<u>合计</u>						

2023 年度：

项目名称	预算数	2022 年 12 月 31 日	本期增加额	本期转入固定资产金额	本期其他减少额	2023 年 12 月 31 日
营口透平基地办公大楼	53,000,000.00	45,187,123.52				45,187,123.52
申蓝机械项目	39,000,000.00	26,376,514.50	9,988,725.93			36,365,240.43
营口厂区供电系统增容改造	20,200,000.00		11,319,638.21			11,319,638.21
安检榆林分公司设备建设	38,000,000.00	480,503.37	21,101,774.90			21,582,278.27
空分供气装置	80,000,000.00	52,120,617.03	17,373,577.99	69,494,195.02		
往复机生产基地建设项目	132,210,000.00	48,277,714.74	46,039,805.37	94,317,520.11		
智慧数字车间建设项目	20,000,000.00	9,136,023.89	8,871,162.45	18,007,186.34		
<u>合计</u>		<u>181,578,497.05</u>	<u>114,694,684.85</u>	<u>181,818,901.47</u>		<u>114,454,280.43</u>

续上表

项目名称	工程累计投入占预算比例(%)	工程进度 (%)	利息资本化累计金额	其中：本期利息资本化金额	本期利息资本化率(%)	资金来源
营口透平基地办公大楼	85.26	85.26				自筹
申蓝机械项目	93.24	99.00				国拨+自筹
营口厂区供电系统增容改造	56.04	56.04				自筹
安检榆林分公司设备建设	65.28	65.28				自筹
空分供气装置	86.87	100.00				自筹
往复机生产基地建设项目	78.39	99.00				自筹
智慧数字车间建设项目	98.94	100.00				自筹
<u>合计</u>						

(十八) 使用权资产

使用权资产情况

2025 年度:

项目	房屋及建筑物	机器设备	合计
一、账面原值			
1. 2024 年 12 月 31 日	3,157,647.53	464,240.88	<u>3,621,888.41</u>
2. 本期增加金额	<u>7,209,541.12</u>	<u>9,671,918.93</u>	<u>16,881,460.05</u>
(1) 新增租赁	7,209,541.12	9,671,918.93	<u>16,881,460.05</u>
3. 本期减少金额	<u>3,599,592.77</u>	<u>98,702.28</u>	<u>3,698,295.05</u>
(1) 租赁到期	263,315.06	98,702.28	<u>362,017.34</u>
(2) 处置子公司	3,336,277.71		<u>3,336,277.71</u>
4. 2025 年 12 月 31 日	6,767,595.88	10,037,457.53	<u>16,805,053.41</u>
二、累计折旧			
1. 2024 年 12 月 31 日	782,216.14	282,889.69	<u>1,065,105.83</u>
2. 本期增加金额	<u>2,733,427.19</u>	<u>1,082,493.42</u>	<u>3,815,920.61</u>
(1) 计提	2,733,427.19	1,082,493.42	<u>3,815,920.61</u>
3. 本期减少金额	<u>1,845,520.08</u>	<u>98,702.28</u>	<u>1,944,222.36</u>
(1) 租赁到期	263,315.06	98,702.28	<u>362,017.34</u>
(2) 处置子公司	1,582,205.02		<u>1,582,205.02</u>
4. 2025 年 12 月 31 日	1,670,123.25	1,266,680.83	<u>2,936,804.08</u>
三、减值准备			
1. 2024 年 12 月 31 日			
2. 本期增加金额			
(1) 计提			
3. 本期减少金额			
(1) 处置			
4. 2025 年 12 月 31 日			
四、账面价值			
1. 2025 年 12 月 31 日	5,097,472.63	8,770,776.70	<u>13,868,249.33</u>
2. 2024 年 12 月 31 日	2,375,431.39	181,351.19	<u>2,556,782.58</u>

2024年度：

项目	房屋及建筑物	机器设备	合计
一、账面原值			
1. 2023年12月31日	10,349,683.30	365,538.60	<u>10,715,221.90</u>
2. 本期增加金额	<u>2,894,332.47</u>	<u>98,702.28</u>	<u>2,993,034.75</u>
(1) 新增租赁	2,894,332.47	98,702.28	<u>2,993,034.75</u>
3. 本期减少金额	<u>10,086,368.24</u>		<u>10,086,368.24</u>
(1) 租赁到期	10,086,368.24		<u>10,086,368.24</u>
4. 2024年12月31日	3,157,647.53	464,240.88	<u>3,621,888.41</u>
二、累计折旧			
1. 2023年12月31日	7,748,691.74	111,692.35	<u>7,860,384.09</u>
2. 本期增加金额	<u>1,882,352.43</u>	<u>171,197.34</u>	<u>2,053,549.77</u>
(1) 计提	1,882,352.43	171,197.34	<u>2,053,549.77</u>
3. 本期减少金额	<u>8,848,828.03</u>		<u>8,848,828.03</u>
(1) 租赁到期	8,848,828.03		<u>8,848,828.03</u>
4. 2024年12月31日	782,216.14	282,889.69	<u>1,065,105.83</u>
三、减值准备			
1. 2023年12月31日			
2. 本期增加金额			
(1) 计提			
3. 本期减少金额			
(1) 处置			
4. 2024年12月31日			
四、账面价值			
1. 2024年12月31日	2,375,431.39	181,351.19	<u>2,556,782.58</u>
2. 2023年12月31日	2,600,991.56	253,846.25	<u>2,854,837.81</u>

2023年度：

项目	房屋及建筑物	机器设备	合计
一、账面原值			
1. 2022年12月31日	10,660,753.85	369,257.86	<u>11,030,011.71</u>
2. 本期增加金额		<u>365,538.60</u>	<u>365,538.60</u>
(1) 新增租赁		365,538.60	<u>365,538.60</u>
3. 本期减少金额	<u>311,070.55</u>	<u>369,257.86</u>	<u>680,328.41</u>

项目	房屋及建筑物	机器设备	合计
(1) 租赁到期		369,257.86	<u>369,257.86</u>
(2) 租赁面积减少	311,070.55		<u>311,070.55</u>
4. 2023年12月31日	10,349,683.30	365,538.60	<u>10,715,221.90</u>
二、累计折旧			
1. 2022年12月31日	4,981,027.78	305,378.16	<u>5,286,405.94</u>
2. 本期增加金额	<u>2,767,663.96</u>	<u>175,572.05</u>	<u>2,943,236.01</u>
(1) 计提	2,767,663.96	175,572.05	<u>2,943,236.01</u>
3. 本期减少金额		<u>369,257.86</u>	<u>369,257.86</u>
(1) 租赁到期		369,257.86	<u>369,257.86</u>
4. 2023年12月31日	7,748,691.74	111,692.35	<u>7,860,384.09</u>
三、减值准备			
1. 2022年12月31日			
2. 本期增加金额			
(1) 计提			
3. 本期减少金额			
(1) 处置			
4. 2023年12月31日			
四、账面价值			
1. 2023年12月31日	2,600,991.56	253,846.25	<u>2,854,837.81</u>
2. 2022年12月31日	5,679,726.07	63,879.70	<u>5,743,605.77</u>

(十九) 无形资产

1. 无形资产情况

2025年度:

项目	软件	土地使用权	专利权	非专利技术	合计
一、账面原值					
1. 2024年12月31日	140,339,296.16	330,313,653.48	3,330,300.00	115,894,429.81	<u>589,877,679.45</u>
2. 本期增加金额	<u>24,684,327.75</u>			<u>1,000,000.00</u>	<u>25,684,327.75</u>
(1) 购置	6,768,765.69			1,000,000.00	<u>7,768,765.69</u>
(2) 在建工程转入	17,915,562.06				<u>17,915,562.06</u>
3. 本期减少金额	<u>1,276,296.50</u>			<u>6,050,000.00</u>	<u>7,326,296.50</u>
(1) 处置或报废					
(2) 处置子公司	1,276,296.50			6,050,000.00	<u>7,326,296.50</u>

项目	软件	土地使用权	专利权	非专利技术	合计
4.2025年12月31日	163,747,327.41	330,313,653.48	3,330,300.00	110,844,429.81	<u>608,235,710.70</u>
二、累计摊销					
1.2024年12月31日	99,388,727.06	104,783,196.68	2,460,907.50	115,894,429.81	<u>322,527,261.05</u>
2.本期增加金额	<u>18,915,631.32</u>	<u>6,634,575.59</u>	<u>183,030.00</u>	<u>12,499.99</u>	<u>25,745,736.90</u>
(1) 计提	18,915,631.32	6,634,575.59	183,030.00	12,499.99	<u>25,745,736.90</u>
3.本期减少金额	<u>1,067,402.52</u>			<u>6,050,000.00</u>	<u>7,117,402.52</u>
(1) 处置或报废					
(2) 处置子公司	1,067,402.52			6,050,000.00	<u>7,117,402.52</u>
4.2025年12月31日	117,236,955.86	111,417,772.27	2,643,937.50	109,856,929.80	<u>341,155,595.43</u>
三、减值准备					
1.2024年12月31日					
2.本期增加金额					
(1) 计提					
3.本期减少金额					
(1) 处置					
4.2025年12月31日					
四、账面价值					
1.2025年12月31日	46,510,371.55	218,895,881.21	686,362.50	987,500.01	<u>267,080,115.27</u>
2.2024年12月31日	40,950,569.10	225,530,456.80	869,392.50		<u>267,350,418.40</u>

2024年度:

项目	软件	土地使用权	专利权	非专利技术	合计
一、账面原值					
1.2023年12月31日	115,008,277.36	343,556,378.28	3,330,300.00	115,894,429.81	<u>577,789,385.45</u>
2.本期增加金额	<u>25,331,018.80</u>				<u>25,331,018.80</u>
(1) 购置	14,950,344.32				<u>14,950,344.32</u>
(2) 在建工程转入	10,380,674.48				<u>10,380,674.48</u>
3.本期减少金额		13,242,724.80			<u>13,242,724.80</u>
(1) 处置		13,242,724.80			<u>13,242,724.80</u>
4.2024年12月31日	140,339,296.16	330,313,653.48	3,330,300.00	115,894,429.81	<u>589,877,679.45</u>
二、累计摊销					
1.2023年12月31日	86,459,222.84	99,144,502.54	2,277,877.50	115,894,429.81	<u>303,776,032.69</u>
2.本期增加金额	<u>12,929,504.22</u>	<u>6,830,067.04</u>	<u>183,030.00</u>		<u>19,942,601.26</u>

项目	软件	土地使用权	专利权	非专利技术	合计
(1) 计提	12,929,504.22	6,830,067.04	183,030.00		<u>19,942,601.26</u>
3.本期减少金额		<u>1,191,372.90</u>			<u>1,191,372.90</u>
(1) 处置		1,191,372.90			<u>1,191,372.90</u>
4.2024年12月31日	99,388,727.06	104,783,196.68	2,460,907.50	115,894,429.81	<u>322,527,261.05</u>
三、减值准备					
1.2023年12月31日		<u>6,616,134.84</u>			<u>6,616,134.84</u>
2.本期增加金额					
(1) 计提					
3.本期减少金额		<u>6,616,134.84</u>			<u>6,616,134.84</u>
(1) 处置		6,616,134.84			<u>6,616,134.84</u>
4.2024年12月31日					
四、账面价值					
1.2024年12月31日	40,950,569.10	225,530,456.80	869,392.50		<u>267,350,418.40</u>
2.2023年12月31日	28,549,054.52	237,795,740.90	1,052,422.50		<u>267,397,217.92</u>

2023 年度:

项目	软件	土地使用权	专利权	非专利技术	合计
一、账面原值					
1.2022年12月31日	99,263,912.95	343,556,378.28	3,330,300.00	115,894,429.81	<u>562,045,021.04</u>
2.本期增加金额	<u>15,744,364.41</u>				<u>15,744,364.41</u>
(1) 购置	10,909,218.85				<u>10,909,218.85</u>
(2) 在建工程转入	4,835,145.56				<u>4,835,145.56</u>
3.本期减少金额					
(1) 处置					
4.2023年12月31日	115,008,277.36	343,556,378.28	3,330,300.00	115,894,429.81	<u>577,789,385.45</u>
二、累计摊销					
1.2022年12月31日	73,529,663.68	92,085,232.55	1,980,308.50	115,894,429.81	<u>283,489,634.54</u>
2.本期增加金额	<u>12,929,559.16</u>	<u>7,059,269.99</u>	<u>297,569.00</u>		<u>20,286,398.15</u>
(1) 计提	12,929,559.16	7,059,269.99	297,569.00		<u>20,286,398.15</u>
3.本期减少金额					
(1) 处置					
4.2023年12月31日	86,459,222.84	99,144,502.54	2,277,877.50	115,894,429.81	<u>303,776,032.69</u>
三、减值准备					

项目	软件	土地使用权	专利权	非专利技术	合计
1.2022年12月31日		<u>2,329,160.80</u>			<u>2,329,160.80</u>
2.本期增加金额		<u>4,286,974.04</u>			<u>4,286,974.04</u>
(1) 计提		4,286,974.04			<u>4,286,974.04</u>
3.本期减少金额					
(1) 处置					
4.2023年12月31日		<u>6,616,134.84</u>			<u>6,616,134.84</u>
四、账面价值					
1.2023年12月31日	28,549,054.52	237,795,740.90	1,052,422.50		<u>267,397,217.92</u>
2.2022年12月31日	25,734,249.27	249,141,984.93	1,349,991.50		<u>276,226,225.70</u>

2. 无形资产的减值测试情况

(1) 可回收金额按公允价值减去处置费用后的净额确定

项目	账面价值	可收回金额	减值金额	公允价值和处置费用的确定方式	发生年度
土地 使用权	9,886,974.06	5,600,000.00	4,286,974.06	计划由政府收储，参照土地收储价格	2023年
<u>合计</u>	<u>9,886,974.06</u>	<u>5,600,000.00</u>	<u>4,286,974.06</u>		

(二十) 长期待摊费用

2025年度：

项目	2024年 12月31日	本期增加金额	本期 摊销金额	其他减少金额	2025年 12月31日
装修费	15,989,619.34	1,027,264.83	3,034,844.31		13,982,039.86
软件服务费	156,967.22	70,754.72	83,521.07	144,200.87	
<u>合计</u>	<u>16,146,586.56</u>	<u>1,098,019.55</u>	<u>3,118,365.38</u>	<u>144,200.87</u>	<u>13,982,039.86</u>

注：本期其他减少为处置子公司导致。

2024年度：

项目	2023年 12月31日	本期增加金额	本期摊销金额	其他减少金额	2024年 12月31日
装修费	2,036,655.09	14,632,282.57	679,318.32		15,989,619.34
软件服务费		209,289.62	52,322.40		156,967.22

项目	2023年	本期增加金额	本期摊销金额	其他减少金额	2024年
	12月31日				12月31日
<u>合计</u>	<u>2,036,655.09</u>	<u>14,841,572.19</u>	<u>731,640.72</u>		<u>16,146,586.56</u>

2023年度:

项目	2022年	本期增加金额	本期摊销金额	其他减少金额	2023年
	12月31日				12月31日
装修费	214,168.46	2,209,800.60	387,313.97		2,036,655.09
<u>合计</u>	<u>214,168.46</u>	<u>2,209,800.60</u>	<u>387,313.97</u>		<u>2,036,655.09</u>

(二十一) 递延所得税资产及递延所得税负债

1. 未经抵销的递延所得税资产

项目	2025年12月31日	
	递延所得税资产	可抵扣暂时性差异
资产减值准备	234,665,460.63	1,461,607,308.26
可抵扣亏损	113,944,946.47	759,477,960.15
薪酬福利	2,165,156.26	14,118,252.25
递延收益	17,104,792.81	114,031,952.04
预计负债	19,165,735.02	125,377,938.51
内部交易未实现损益	35,267,889.88	242,893,976.21
租赁负债	2,884,453.65	13,673,218.92
交易性金融资产	134,482.76	896,551.72
<u>合计</u>	<u>425,332,917.48</u>	<u>2,732,077,158.06</u>

接上表:

项目	2024年12月31日	
	递延所得税资产	可抵扣暂时性差异
资产减值准备	209,913,851.87	1,315,551,510.56
可抵扣亏损	140,803,255.69	938,655,470.49
薪酬福利	11,039,725.66	68,421,234.06
递延收益	15,279,033.31	101,860,222.09
预计负债	18,649,873.75	121,938,863.34
内部交易未实现损益	26,720,490.49	183,199,283.45
租赁负债	394,223.54	2,628,156.96

项目	2024年12月31日	
	递延所得税资产	可抵扣暂时性差异
交易性金融资产	142,249.12	948,327.47
<u>合计</u>	<u>422,942,703.43</u>	<u>2,733,203,068.42</u>

接上表：

项目	2023年12月31日	
	递延所得税资产	可抵扣暂时性差异
资产减值准备	208,905,888.65	1,325,852,083.59
可抵扣亏损	135,233,139.95	901,554,266.31
薪酬福利	8,439,946.43	53,013,102.17
递延收益	12,971,945.82	86,479,638.80
预计负债	12,880,417.60	83,475,822.61
内部交易未实现损益	13,047,313.64	96,301,235.58
租赁负债	439,794.08	2,931,960.51
交易性金融资产	142,846.53	952,310.22
<u>合计</u>	<u>392,061,292.70</u>	<u>2,550,560,419.79</u>

2. 未经抵销的递延所得税负债

项目	2025年12月31日	
	递延所得税负债	应纳税暂时性差异
使用权资产	2,936,960.65	13,868,249.33
<u>合计</u>	<u>2,936,960.65</u>	<u>13,868,249.33</u>

接上表：

项目	2024年12月31日	
	递延所得税负债	应纳税暂时性差异
使用权资产	388,452.50	2,556,782.58
<u>合计</u>	<u>388,452.50</u>	<u>2,556,782.58</u>

接上表：

项目	2023年12月31日	
	递延所得税负债	应纳税暂时性差异
使用权资产	428,225.68	2,854,837.81
<u>合计</u>	<u>428,225.68</u>	<u>2,854,837.81</u>

3. 以抵销后净额列示的递延所得税资产或负债

项目	2025年12月31日	
	递延所得税资产和 负债期末互抵金额	抵销后递延所得税 资产或负债期末余额
递延所得税资产	2,936,960.65	422,395,956.83
递延所得税负债	2,936,960.65	

接上表：

项目	2024年12月31日	
	递延所得税资产和 负债期末互抵金额	抵销后递延所得税 资产或负债期末余额
递延所得税资产	388,452.50	422,554,250.93
递延所得税负债	388,452.50	

接上表：

项目	2023年12月31日	
	递延所得税资产和 负债期末互抵金额	抵销后递延所得税 资产或负债期末余额
递延所得税资产	428,225.68	391,633,067.02
递延所得税负债	428,225.68	

4. 未确认递延所得税资产明细

项目	2025年12月31日	2024年12月31日	2023年12月31日
可抵扣暂时性差异	787,066,991.17	873,331,252.99	890,106,588.54
可抵扣亏损	1,638,841,552.85	1,692,207,791.10	1,662,127,298.85
<u>合计</u>	<u>2,425,908,544.02</u>	<u>2,565,539,044.09</u>	<u>2,552,233,887.39</u>

5. 未确认递延所得税资产的可抵扣亏损将于以下年度到期

年份	2025年12月31日	2024年12月31日	2023年12月31日
2024年			121,309,779.88
2025年		189,584,726.02	189,584,726.02
2026年	502,906,263.32	519,984,386.88	520,001,769.86
2027年	189,304,309.25	188,465,059.13	188,647,913.23
2028年	265,308,350.44	276,403,822.43	277,024,257.06
2029年	160,452,858.29	169,964,949.11	56,411,411.83
2030年	149,411,898.60	30,175,667.17	30,175,667.17
2031年及之后	371,457,872.95	317,629,180.36	278,971,773.80
<u>合计</u>	<u>1,638,841,552.85</u>	<u>1,692,207,791.10</u>	<u>1,662,127,298.85</u>

(二十二) 其他非流动资产

项目	2025年12月31日		
	账面余额	减值准备	账面价值
预付工程、设备款	59,489,086.03		59,489,086.03
<u>合计</u>	<u>59,489,086.03</u>		<u>59,489,086.03</u>

接上表：

项目	2024年12月31日		
	账面余额	减值准备	账面价值
预付工程、设备款	33,566,553.43		33,566,553.43
<u>合计</u>	<u>33,566,553.43</u>		<u>33,566,553.43</u>

接上表：

项目	2023年12月31日		
	账面余额	减值准备	账面价值
预付工程、设备款	51,577,732.57		51,577,732.57
预付技术引进费	61,096,620.00	61,096,620.00	
<u>合计</u>	<u>112,674,352.57</u>	<u>61,096,620.00</u>	<u>51,577,732.57</u>

(二十三) 所有权或使用权受限资产

项目	2025年12月31日		
	账面余额	账面价值	受限原因

项目	2025年12月31日		
	账面余额	账面价值	受限原因
货币资金	1,605,453,066.20	1,605,453,066.20	票据、保函保证金、冻结款
应收票据	157,993,552.66	157,993,552.66	票据池质押
应收票据	382,750,185.27	382,670,557.69	已背书、贴现的应收票据
<u>合计</u>	<u>2,146,196,804.13</u>	<u>2,146,117,176.55</u>	

接上表：

项目	2024年12月31日		
	账面余额	账面价值	受限原因
货币资金	1,896,738,853.35	1,896,738,853.35	票据、保函保证金、冻结款
应收票据	51,012,400.00	51,012,400.00	票据池质押
应收票据	324,452,590.92	324,421,111.32	已背书、贴现的应收票据
<u>合计</u>	<u>2,272,203,844.27</u>	<u>2,272,172,364.67</u>	

接上表：

项目	2023年12月31日		
	账面余额	账面价值	受限原因
货币资金	2,477,988,418.42	2,477,988,418.42	票据、保函、信用证保证金
应收票据	121,494,493.10	120,799,005.95	票据池质押
应收票据	472,641,324.01	471,995,903.70	已背书、贴现的应收票据
应收账款	3,243,346.71	3,081,179.37	质押贴现
固定资产	647,851,330.22	365,061,526.44	银行抵押借款、售后租回融资借款
<u>合计</u>	<u>3,723,218,912.46</u>	<u>3,438,926,033.88</u>	

（二十四）短期借款

1. 短期借款分类

项目	2025年12月31日	2024年12月31日	2023年12月31日
应收承兑汇票贴现及应 收账款保理	31,585,000.00	31,585,000.00	3,293,346.71
抵押借款			
保证借款		150,110,000.00	100,088,611.11
信用借款	150,096,708.33		
<u>合计</u>	<u>181,681,708.33</u>	<u>181,695,000.00</u>	<u>103,381,957.82</u>

2. 抵押、保证借款情况说明

截至2025年12月31日：无

截至2024年12月31日：

借款类型	借款人	贷款银行	尚未偿还本金金额	借款到期日	抵押物/保证人
保证借款	沈阳透平	进出口银行辽宁省分行	150,000,000.00	2025年 10月30日	沈鼓集团

截至2023年12月31日：

借款类型	借款人	贷款银行	尚未偿还本金金额	借款到期日	抵押物/保证人
保证借款	沈阳透平	交通银行辽宁省分行	100,000,000.00	2024年 11月14日	沈鼓集团

(二十五) 应付票据

种类	2025年12月31日	2024年12月31日	2023年12月31日
商业承兑汇票	142,069,624.35		
银行承兑汇票	2,513,375,003.24	2,483,027,610.95	2,573,810,181.92
<u>合计</u>	<u>2,655,444,627.59</u>	<u>2,483,027,610.95</u>	<u>2,573,810,181.92</u>

(二十六) 应付账款

1. 应付账款列示

项目	2025年12月31日	2024年12月31日	2023年12月31日
材料及制造费用等	5,276,261,773.88	4,785,863,425.90	4,386,849,476.44
工程设备及其他	166,238,250.03	75,981,541.02	57,930,612.38
<u>合计</u>	<u>5,442,500,023.91</u>	<u>4,861,844,966.92</u>	<u>4,444,780,088.82</u>

2. 账龄超过1年的重要应付账款

项目	2025年12月31日	未偿还或结转的原因
杭州汽轮动力集团股份有限公司	440,775,739.39	按合同约定及进展付
<u>合计</u>	<u>440,775,739.39</u>	

接上表：

项目	2024年12月31日	未偿还或结转的原因
杭州汽轮动力集团股份有限公司	331,963,582.10	按合同约定及进展付款
<u>合计</u>	<u>331,963,582.10</u>	

接上表：

项目	2023年12月31日	未偿还或结转的原因
杭州汽轮动力集团股份有限公司	396,792,338.44	按合同约定及进展付款
<u>合计</u>	<u>396,792,338.44</u>	

（二十七）合同负债

1. 合同负债情况

项目	2025年12月31日	2024年12月31日	2023年12月31日
预收货款	11,774,240,983.97	11,581,274,237.42	9,761,819,376.85
<u>合计</u>	<u>11,774,240,983.97</u>	<u>11,581,274,237.42</u>	<u>9,761,819,376.85</u>

2. 期末账龄超过1年的重要合同负债

项目	2025年12月31日	未偿还或结转的原因
中国石油物资有限公司	633,461,619.65	未验收
上海核工程研究设计院股份有限公司	543,616,672.68	未验收
单位A	428,166,697.50	未验收
中国石油化工股份有限公司物资装备部	360,926,283.18	未验收

（二十八）应付职工薪酬

1. 应付职工薪酬列示

2025年度：

项目	2024年12月31日	本期增加	本期减少	2025年12月31日
一、短期薪酬	275,286,397.28	1,081,777,857.91	1,076,303,646.33	280,760,608.86
二、离职后福利中-设定提存计划负债	1,740,385.05	113,865,026.68	115,151,605.17	453,806.56
三、辞退福利-内退	10,030,000.00	6,458,573.05	8,928,573.05	7,560,000.00
四、一年内到期的其他福利	6,020,000.00	5,478,918.75	5,168,918.75	6,330,000.00

项目	2024年12月31日	本期增加	本期减少	2025年12月31日
五、辞退福利一次性补偿		321,465.23	321,465.23	
合计	293,076,782.33	1,207,901,841.62	1,205,874,208.53	295,104,415.42

2024年度：

项目	2023年12月31日	本期增加	本期减少	2024年12月31日
一、短期薪酬	257,580,240.10	1,040,750,700.50	1,023,044,543.32	275,286,397.28
二、离职后福利中-设定提存计划负债	1,607,367.09	105,932,456.57	105,799,438.61	1,740,385.05
三、辞退福利-内退	11,600,000.00	10,784,821.46	12,354,821.46	10,030,000.00
四、一年内到期的其他福利	6,190,000.00	5,057,997.00	5,227,997.00	6,020,000.00
五、辞退福利一次性补偿		602,569.55	602,569.55	
合计	276,977,607.19	1,163,128,545.08	1,147,029,369.94	293,076,782.33

2023年度：

项目	2022年12月31日	本期增加	本期减少	2023年12月31日
一、短期薪酬	245,563,525.15	966,942,260.71	954,925,545.76	257,580,240.10
二、离职后福利中-设定提存计划负债	1,617,620.22	92,808,798.11	92,819,051.24	1,607,367.09
三、辞退福利-内退	17,110,000.00	12,110,923.78	17,620,923.78	11,600,000.00
四、一年内到期的其他福利	6,040,000.00	5,612,844.43	5,462,844.43	6,190,000.00
五、辞退福利一次性补偿		771,053.95	771,053.95	
合计	270,331,145.37	1,078,245,880.98	1,071,599,419.16	276,977,607.19

2. 短期薪酬列示

2025年度

项目	2024年12月31日	本期增加	本期减少	2025年12月31日
一、工资、奖金、津贴和补贴	272,256,638.61	876,638,709.93	870,462,249.13	278,433,099.41
二、职工福利费		29,476,404.07	29,476,404.07	

项目	2024年12月31日	本期增加	本期减少	2025年12月31日
三、社会保险费	218,172.78	68,364,131.96	68,552,051.01	30,253.73
其中：医疗保险费	119,287.36	56,587,306.02	56,706,593.37	0.01
工伤保险费	91,359.33	7,842,520.01	7,903,625.62	30,253.72
生育保险费	7,526.09	3,934,305.93	3,941,832.02	
其他				
四、住房公积金	27,072.00	85,605,807.63	85,602,783.07	30,096.56
五、工会经费和职工教育经费	2,784,513.89	21,692,804.32	22,210,159.05	2,267,159.16
六、其他短期薪酬				
合计	275,286,397.28	1,081,777,857.91	1,076,303,646.33	280,760,608.86

2024年度：

项目	2023年12月31日	本期增加	本期减少	2024年12月31日
一、工资、奖金、津贴和补贴	254,066,838.96	845,330,338.66	827,140,539.01	272,256,638.61
二、职工福利费		31,036,102.00	31,036,102.00	
三、社会保险费	212,726.81	66,046,138.16	66,040,692.19	218,172.78
其中：医疗保险费	119,287.25	55,558,746.02	55,558,745.91	119,287.36
工伤保险费	85,913.48	6,766,893.87	6,761,448.02	91,359.33
生育保险费	7,526.08	3,720,498.27	3,720,498.26	7,526.09
四、住房公积金	24,312.00	78,381,904.71	78,379,144.71	27,072.00
五、工会经费和职工教育经费	3,276,362.33	19,956,216.97	20,448,065.41	2,784,513.89
合计	257,580,240.10	1,040,750,700.50	1,023,044,543.32	275,286,397.28

2023年度：

项目	2022年12月31日	本期增加	本期减少	2023年12月31日
一、工资、奖金、津贴和补贴	243,076,678.50	790,485,546.99	779,495,386.53	254,066,838.96
二、职工福利费		29,230,011.59	29,230,011.59	
三、社会保险费	212,660.47	58,962,905.92	58,962,839.58	212,726.81
其中：医疗保险费	118,717.67	49,459,017.51	49,458,447.93	119,287.25
工伤保险费	86,416.72	6,015,320.29	6,015,823.53	85,913.48
生育保险费	7,526.08	3,488,568.12	3,488,568.12	7,526.08

项目	2022年12月31日	本期增加	本期减少	2023年12月31日
四、住房公积金	21,552.00	68,987,082.58	68,984,322.58	24,312.00
五、工会经费和职工教育经费	2,252,634.18	19,276,713.63	18,252,985.48	3,276,362.33
<u>合计</u>	<u>245,563,525.15</u>	<u>966,942,260.71</u>	<u>954,925,545.76</u>	<u>257,580,240.10</u>

3. 设定提存计划列示

2025年度：

项目	2024年12月31日	本期增加	本期减少	2025年12月31日
1. 基本养老保险	1,687,608.39	110,393,903.59	111,641,457.90	440,054.08
2. 失业保险费	52,776.66	3,471,123.09	3,510,147.27	13,752.48
<u>合计</u>	<u>1,740,385.05</u>	<u>113,865,026.68</u>	<u>115,151,605.17</u>	<u>453,806.56</u>

2024年度：

项目	2023年12月31日	本期增加	本期减少	2024年12月31日
1. 基本养老保险	1,558,637.59	102,688,213.57	102,559,242.77	1,687,608.39
2. 失业保险费	48,729.50	3,244,243.00	3,240,195.84	52,776.66
<u>合计</u>	<u>1,607,367.09</u>	<u>105,932,456.57</u>	<u>105,799,438.61</u>	<u>1,740,385.05</u>

2023年度：

项目	2022年12月31日	本期增加	本期减少	2023年12月31日
1. 基本养老保险	1,568,553.91	90,026,908.56	90,036,824.88	1,558,637.59
2. 失业保险费	49,066.31	2,781,889.55	2,782,226.36	48,729.50
<u>合计</u>	<u>1,617,620.22</u>	<u>92,808,798.11</u>	<u>92,819,051.24</u>	<u>1,607,367.09</u>

4. 辞退福利

2025年度：

项目	2025年度缴费金额	期末应付未付金额
辞退福利一次性补偿	321,465.23	
<u>合计</u>	<u>321,465.23</u>	

2024 年度：

项目	2024 年度缴费金额	期末应付未付金额
辞退福利一次性补偿	602,569.55	
<u>合计</u>	<u>602,569.55</u>	

2023 年度：

项目	2023 年度缴费金额	期末应付未付金额
辞退福利一次性补偿	771,053.95	
<u>合计</u>	<u>771,053.95</u>	

(二十九) 应交税费

税费项目	2025 年 12 月 31 日	2024 年 12 月 31 日	2023 年 12 月 31 日
企业所得税	62,997,560.46	63,838,593.76	26,227,942.07
增值税	15,215,269.59	25,339,178.22	50,171,547.98
土地使用税	613,183.70	613,183.70	613,185.44
房产税	1,595,380.91	728,710.36	753,524.47
城市维护建设税	644,182.47	1,545,188.12	3,032,407.31
教育费附加	459,177.09	1,103,705.96	2,166,005.27
代扣代缴个人所得税	3,630,921.20	3,757,264.87	4,323,936.39
印花税	1,735,742.56	2,409,900.38	2,059,429.49
其他	225.00	946.70	23,642.60
<u>合计</u>	<u>86,891,642.98</u>	<u>99,336,672.07</u>	<u>89,371,621.02</u>

(三十) 其他应付款

1. 项目列示

项目	2025 年 12 月 31 日	2024 年 12 月 31 日	2023 年 12 月 31 日
应付股利	8,807,023.45	2,430,899.75	2,230,808.46
其他应付款	37,858,813.48	40,312,821.12	44,968,208.49
<u>合计</u>	<u>46,665,836.93</u>	<u>42,743,720.87</u>	<u>47,199,016.95</u>

2. 应付股利

(1) 分类列示

项目	2025 年 12 月 31 日	2024 年 12 月 31 日	2023 年 12 月 31 日
----	------------------	------------------	------------------

项目	2025年12月31日	2024年12月31日	2023年12月31日
本公司应付股东股利	33,093.17	33,093.17	33,093.17
子公司应付少数股东股利	8,773,930.28	2,397,806.58	2,197,715.29
<u>合计</u>	<u>8,807,023.45</u>	<u>2,430,899.75</u>	<u>2,230,808.46</u>

3. 其他应付款

按款项性质列示其他应付款

项目	2025年12月31日	2024年12月31日	2023年12月31日
应付费用欠款	20,957,277.17	15,139,348.62	15,562,674.89
保证金、押金	3,938,938.62	8,948,244.55	13,078,257.36
代扣保险及公积金	1,248,134.95	1,767,942.54	1,734,961.44
代收代付款	4,513,481.18	4,375,981.18	2,425,981.18
其他往来款	7,200,981.56	10,081,304.23	12,166,333.62
<u>合计</u>	<u>37,858,813.48</u>	<u>40,312,821.12</u>	<u>44,968,208.49</u>

（三十一）一年内到期的非流动负债

项目	2025年12月31日	2024年12月31日	2023年12月31日
1年内到期的长期借款	33,030,245.39	16,510,923.61	12,555,422.92
1年内到期的长期应付款	8,868,882.97		11,130,498.45
1年内到期的租赁负债	4,337,279.33	1,169,986.04	1,859,956.65
<u>合计</u>	<u>46,236,407.69</u>	<u>17,680,909.65</u>	<u>25,545,878.02</u>

（三十二）其他流动负债

其他流动负债情况

项目	2025年12月31日	2024年12月31日	2023年12月31日
待转销项税	229,685,185.15	345,661,361.84	382,085,333.02
已背书未终止确认的银行 承兑汇票（非6+9）	350,528,133.77	292,237,998.91	459,782,917.87
已背书未终止确认的商业 承兑汇票	637,051.50	629,592.00	12,808,406.14
<u>合计</u>	<u>580,850,370.42</u>	<u>638,528,952.75</u>	<u>854,676,657.03</u>

（三十三）长期借款

1. 按类型披露

借款条件类别	2025年12月31日	2024年12月31日	2023年12月31日
抵押借款			300,300,000.00
保证借款		7,502,146.53	222,489,047.08
信用借款	18,865,615.42	21,804,796.00	
质押借款			1,686,048.47
<u>合计</u>	<u>18,865,615.42</u>	<u>29,306,942.53</u>	<u>524,475,095.55</u>

2. 抵押、保证借款信息

截至2025年12月31日：无

截至2024年12月31日：

借款类型	借款人	贷款银行	尚未偿还 借款金额	一年内到期长 期借款	借款到期日	抵押物/ 保证人
保证借款	沈阳透平	国家开发银行 辽宁省分行	12,500,000.00	5,000,000.00	分期偿还，2027 年8月 30日到期	沈鼓集团
保证借款	沈鼓申蓝 机械	交通银行辽宁 省分行	9,800,000.00	9,800,000.00	2025年6月 24日	沈鼓集团
质押借款	拓博租赁	沈阳农村商业 银行股份有限 公司	1,700,000.00	1,700,000.00	2025年3月 21日	应收款项

截至2023年12月31日：

借款类型	借款人	贷款银行	尚未偿还 借款金额	一年内到期 长期借款	借款到期日	抵押物/ 保证人
保证借款	沈阳透平	国家开发银 行辽宁省分 行	17,500,000.00	5,000,000.00	分期偿还， 2027年8月30 日到期	沈鼓集团
保证借款	沈阳透平	建设银行经 济技术开发 区支行	100,000,000.00		2025年01月 24日	沈鼓集团
抵押借款	沈阳透平	进出口银行 辽宁省分行	180,000,000.00		2025年04月 21日	沈鼓集团 房产
抵押借款	沈阳透平	进出口银行 辽宁省分行	120,000,000.00		2025年05月 15日	沈鼓集团 房产
保证借款	沈阳透平	交通银行辽 宁省分行	100,000,000.00	200,000.00	分期偿还， 2025年11月	沈鼓集团

借款类型	借款人	贷款银行	尚未偿还 借款金额	一年内到期 长期借款	借款到期日	抵押物/ 保证人
保证借款	沈鼓申蓝 机械	交通银行辽 宁省分行 沈阳农村商	10,000,000.00		15日到期 2025年6月24 日 分期偿还	沈鼓集团
质押借款	拓博租赁	业银行股份 有限公司	9,000,000.00	7,320,000.00	2025年3月21 日到期	应收款项

(三十四) 租赁负债

项目	2025年12月31日	2024年12月31日	2023年12月31日
租赁付款额原值	14,891,869.80	3,315,413.76	3,144,075.75
减：未确认的融资费用	1,218,650.88	584,716.23	122,825.88
重分类至一年内到期的 非流动负债	4,337,279.33	1,169,986.04	1,859,956.65
<u>合计</u>	<u>9,335,939.59</u>	<u>1,560,711.49</u>	<u>1,161,293.22</u>

(三十五) 长期应付款

1. 项目列示

项目	2025年12月31日	2024年12月31日	2023年12月31日
长期应付款	61,061,970.66		
专项应付款		32,400,000.00	32,400,000.00
<u>合计</u>	<u>61,061,970.66</u>	<u>32,400,000.00</u>	<u>32,400,000.00</u>

2. 按款项性质列示长期应付款

项目	2025年12月31日	2024年12月31日	2023年12月31日
应付融资租赁款	61,061,970.66		
<u>合计</u>	<u>61,061,970.66</u>		

3. 按款项性质列示专项应付款

2025年度：

项目	2024年12月31日	本期增加	本期减少	2025年12月31日	形成原因
申蓝机械项目 拨款	32,400,000.00		32,400,000.00		

项目	2024年12月31日	本期增加	本期减少	2025年12月31日	形成原因
合计	<u>32,400,000.00</u>		<u>32,400,000.00</u>		

注：根据项目现场竣工验收专家组意见，将国拨资金 3,071.83 万元转入资本公积，剩余部分给予退回。

2024 年度：

项目	2023年12月31日	本期增加	本期减少	2024年12月31日	形成原因
申蓝机械项目 拨款	32,400,000.00			32,400,000.00	
合计	<u>32,400,000.00</u>			<u>32,400,000.00</u>	

2023 年度：

项目	2022年12月31日	本期增加	本期减少	2023年12月31日	形成原因
申蓝机械项目 拨款		32,400,000.00		32,400,000.00	注
合计		<u>32,400,000.00</u>		<u>32,400,000.00</u>	

注：申蓝机械公司专项应付款余额 3,240.00 万元，主要系本期收到国有出资项目拨款。

（三十六）长期应付职工薪酬

长期应付职工薪酬表

项目	2025年 12月31日	2024年 12月31日	2023年 12月31日
应付内退福利-内退福利	37,840,000.00	46,810,000.00	42,970,000.00
应付补充后离职福利-设定受益计划	158,040,000.00	135,830,000.00	134,525,100.00
小计	<u>195,880,000.00</u>	<u>182,640,000.00</u>	<u>177,495,100.00</u>
减：一年内到期应付内退福利	7,560,000.00	10,030,000.00	11,600,000.00
一年内到期应付离职后补充福利	6,330,000.00	6,020,000.00	6,190,000.00
长期应付职工薪酬净额	<u>181,990,000.00</u>	<u>166,590,000.00</u>	<u>159,705,100.00</u>

（三十七）预计负债

分类列示

项目	2025年12月31日	2024年12月31日	2023年12月31日
----	-------------	-------------	-------------

项目	2025年12月31日	2024年12月31日	2023年12月31日
未决诉讼	11,879,174.00	5,834,400.00	5,834,400.00
待执行的亏损合同	53,032,873.41	88,012,505.66	67,361,647.15
产品质量保证	79,181,630.56	59,230,479.09	44,987,219.98
其他	2,229,500.00		
<u>合计</u>	<u>146,323,177.97</u>	<u>153,077,384.75</u>	<u>118,183,267.13</u>

(三十八) 递延收益

递延收益情况

2025年度:

项目	期初余额	本期增加	本期减少	期末余额	形成原因
政府补助	392,407,912.85	56,667,864.49	63,109,852.58	385,965,924.76	政府拨款
<u>合计</u>	<u>392,407,912.85</u>	<u>56,667,864.49</u>	<u>63,109,852.58</u>	<u>385,965,924.76</u>	

2024年度:

项目	期初余额	本期增加	本期减少	期末余额	形成原因
政府补助	388,399,658.43	61,951,247.44	57,942,993.02	392,407,912.85	政府拨款
<u>合计</u>	<u>388,399,658.43</u>	<u>61,951,247.44</u>	<u>57,942,993.02</u>	<u>392,407,912.85</u>	

2023年度:

项目	期初余额	本期增加	本期减少	期末余额	形成原因
政府补助	408,179,426.62	30,725,500.00	50,505,268.19	388,399,658.43	政府拨款
<u>合计</u>	<u>408,179,426.62</u>	<u>30,725,500.00</u>	<u>50,505,268.19</u>	<u>388,399,658.43</u>	

(三十九) 股本

2025年度:

项目	2024年12月31日	本期增加	本期减少	2025年12月31日
股本	2,799,002,330.00			2,799,002,330.00
<u>合计</u>	<u>2,799,002,330.00</u>			<u>2,799,002,330.00</u>

2024 年度：

项目	2023 年 12 月 31 日	本期增加	本期减少	2024 年 12 月 31 日
股本	2,759,362,330.00	39,640,000.00		2,799,002,330.00
<u>合计</u>	<u>2,759,362,330.00</u>	<u>39,640,000.00</u>		<u>2,799,002,330.00</u>

注：股东沈阳颢宸企业管理中心合伙企业（有限合伙）补充缴纳认缴注册资本金，股本增加 39,640,000.00 元，股本溢价增加 30,930,360.00 元。

2023 年度：

项目	2022 年 12 月 31 日	本期增加	本期减少	2023 年 12 月 31 日
股本	2,663,032,072.00	96,330,258.00		2,759,362,330.00
<u>合计</u>	<u>2,663,032,072.00</u>	<u>96,330,258.00</u>		<u>2,759,362,330.00</u>

注：股东沈阳颢宸企业管理中心合伙企业（有限合伙）补充缴纳认缴注册资本金，新增股东昆仑工融绿色（北京）新兴产业投资基金合伙企业（有限合伙）、中船投资发展（山东）有限公司缴纳认缴注册资本金，股本增加 96,330,258.00 元，股本溢价增加 209,991,652.00 元。

（四十）资本公积

2025 年度：

项目	2024 年 12 月 31 日	本期增加	本期减少	2025 年 12 月 31 日
资本溢价（或股本溢价）	2,069,428,713.72	3,309,658.96	424,722,160.25	1,648,016,212.43
其他资本公积	98,138,396.36	30,951,026.65		129,089,423.01
<u>合计</u>	<u>2,167,567,110.08</u>	<u>34,260,685.61</u>	<u>424,722,160.25</u>	<u>1,777,105,635.44</u>
其中：国有独享资本公积	57,900,000.00	30,718,300.00		88,618,300.00

注1：股本溢价本期减少424,722,160.25元，系本公司以资本公积弥补未分配利润所致；股本溢价增加3,309,658.96元系沈鼓测控分红及少数股东补缴出资所致。

注 2：其他资本公积增加 30,951,026.65 元，主要系本公司收到的国有独享国拨资金本期转入增加 30,718,300.00 元；其他的变动系公司的联营企业沈阳鼓风机集团石化泵有限公司、辽宁汽轮动力有限公司因专项储备变动导致本期公司其他资本公积 232,726.65 元。

2024 年度：

项目	2023 年 12 月 31 日	本期增加	本期减少	2024 年 12 月 31 日
资本溢价（或股本溢价）	2,022,180,795.89	47,247,917.83		2,069,428,713.72

项目	2023年12月31日	本期增加	本期减少	2024年12月31日
其他资本公积	98,141,328.26		2,931.90	98,138,396.36
<u>合计</u>	<u>2,120,322,124.15</u>	<u>47,247,917.83</u>	<u>2,931.90</u>	<u>2,167,567,110.08</u>
其中：国有独享资本公 积	57,900,000.00			57,900,000.00

注1：股本溢价：股东出资及缴纳库存股出资款增加股本溢价41,097,304.01元；员工持股平台内部流转产生股份支付增加股本溢价4,624,208.24元；沈鼓辅机成套少数股东补充缴纳出资和沈鼓测控少数股东补充缴纳出资增加股本溢价1,526,405.58元。

注2：其他资本公积：公司的联营企业沈阳鼓风机集团石化泵有限公司因专项储备变动导致本期公司其他资本公积减少2,931.90元。

2023年度：

项目	2022年12月31日	本期增加	本期减少	2023年12月31日
资本溢价（或股本 溢价）	1,802,015,638.21	220,165,157.68		2,022,180,795.89
其他资本公积	81,071,857.19	17,070,436.44	965.37	98,141,328.26
<u>合计</u>	<u>1,883,087,495.40</u>	<u>237,235,594.12</u>	<u>965.37</u>	<u>2,120,322,124.15</u>
其中：国有独享资本公 积	57,900,000.00			57,900,000.00

注1：股本溢价：本公司股东出资及缴纳库存股出资款增加股本溢价增加220,084,996.02元；沈鼓辅机成套少数股东补充缴纳出资和沈鼓测控少数股东增资增加股本溢价80,161.66元。

注2：其他资本公积：公司的联营企业沈阳鼓风机集团石化泵有限公司因专项储备变动导致本期公司其他资本公积减少965.37元；公司的联营企业因股东减资导致所有者权益变动，本期公司调整其他资本公积17,070,436.44元。

（四十一）库存股

2025年度：

项目	2024年12月31日	本期增加	本期减少	2025年12月31日
回购库存股				
<u>合计</u>				

2024年度：

项目	2023年12月31日	本期增加	本期减少	2024年12月31日
回购库存股	97,801,580.99		97,801,580.99	

项目	2023年12月31日	本期增加	本期减少	2024年12月31日
<u>合计</u>	<u>97,801,580.99</u>		<u>97,801,580.99</u>	

注：股东沈阳颢宸企业管理中心合伙企业（有限合伙）补充缴纳库存股55,255,130.50股出资款人民币107,968,525.00元，此次出资减少库存股97,801,580.99元、增加股本溢价10,166,944.01元。

2023年度：

项目	2022年12月31日	本期增加	本期减少	2023年12月31日
回购库存股	194,895,161.97		97,093,580.98	97,801,580.99
<u>合计</u>	<u>194,895,161.97</u>		<u>97,093,580.98</u>	<u>97,801,580.99</u>

注：2023年2月4日，公司与沈阳颢宸企业管理中心合伙企业（有限合伙）签订《股份转让协议》，协议约定将公司已回购的库存股110,110,261.00股由沈阳颢宸企业管理中心合伙企业（有限合伙）受让用于2022年员工持股计划。股东沈阳颢宸企业管理中心合伙企业（有限合伙）缴纳库存股54,855,130.50股出资款人民币107,186,925.00元，此次出资减少库存股97,093,580.98元、增加股本溢价10,093,344.02元。

(四十二) 其他综合收益

2025 年度:

项目	2024 年 12 月 31 日	本期所得税前 发生额	本期发生金额				2025 年 21 月 31 日	
			减: 前期计入 其他综合收益 当期转入损益	减: 前期计入 其他综合收益当期 转入留存收益	减: 所得税 费用	税后归属于 母公司		税后归属于 少数股东
一、不能重分类进损 益的其他综合收益	<u>2,609,840.00</u>	<u>-26,770,000.00</u>				<u>-24,796,420.00</u>	<u>-1,973,580.00</u>	<u>-22,186,580.00</u>
1. 重新计量设定受益 计划变动额	2,609,840.00	-26,770,000.00				-24,796,420.00	-1,973,580.00	-22,186,580.00
二、将重分类进损益 的其他综合收益	<u>-286,968.75</u>	<u>910,050.16</u>				<u>910,050.16</u>		<u>623,081.41</u>
1. 外币财务报表折算 差额	-286,968.75	910,050.16				910,050.16		623,081.41
<u>合计</u>	<u>2,322,871.25</u>	<u>-25,859,949.84</u>				<u>-23,886,369.84</u>	<u>-1,973,580.00</u>	<u>-21,563,498.59</u>

2024年度：

项目	2023年 12月31日	本期所得税前 发生额	本期发生金额			税后归属于 母公司	税后归属于 少数股东	2024年 12月31日
			减：前期计入其他 综合收益当期转入 损益	减：前期计入其他 综合收益当期转入 留存收益	减：所得 税费用			
一、不能重分类进 损益的其他综合收 益	<u>1,750,920.00</u>	<u>1,190,000.00</u>				<u>858,920.00</u>	<u>331,080.00</u>	<u>2,609,840.00</u>
1. 重新计量设定受 益计划变动额	1,750,920.00	1,190,000.00				858,920.00	331,080.00	2,609,840.00
二、将重分类进损 益的其他综合收益		<u>-286,968.75</u>				<u>-286,968.75</u>		<u>-286,968.75</u>
1. 外币财务报表折 算差额		-286,968.75				-286,968.75		-286,968.75
合计	<u>1,750,920.00</u>	<u>903,031.25</u>				<u>571,951.25</u>	<u>331,080.00</u>	<u>2,322,871.25</u>

2023年度：

项目	2022年 12月31日	本期所得税前 发生额	本期发生金额			税后归属于 母公司	税后归属于 少数股东	2023年 12月31日
			减：前期计入其他 综合收益当期转入 损益	减：前期计入其他 综合收益当期转入 留存收益	减：所得 税费用			
一、不能重分类进	<u>-933,360.00</u>	<u>2,910,000.00</u>				<u>2,684,280.00</u>	<u>225,720.00</u>	<u>1,750,920.00</u>

项目	2022年 12月31日	本期所得税前 发生额	本期发生金额			税后归属于 母公司	税后归属于 少数股东	2023年 12月31日
			减：前期计入其他 综合收益当期转入 损益	减：前期计入其他 综合收益当期转入 留存收益	减：所得 税费用			
损益的其他综合收 益								
1. 重新计量设定受 益计划变动额	-933,360.00	2,910,000.00				2,684,280.00	225,720.00	1,750,920.00
二、将重分类进损 益的其他综合收益								
<u>合计</u>	<u>-933,360.00</u>	<u>2,910,000.00</u>				<u>2,684,280.00</u>	<u>225,720.00</u>	<u>1,750,920.00</u>

(四十三) 专项储备

2025 年度:

项目	2024 年 12 月 31 日	本期增加	本期减少	2025 年 12 月 31 日
安全生产费	52,748,027.55	20,046,339.08	12,267,932.03	60,526,434.60
<u>合计</u>	<u>52,748,027.55</u>	<u>20,046,339.08</u>	<u>12,267,932.03</u>	<u>60,526,434.60</u>

2024 年度:

项目	2023 年 12 月 31 日	本期增加	本期减少	2024 年 12 月 31 日
安全生产费	42,800,203.93	22,020,417.40	12,072,593.78	52,748,027.55
<u>合计</u>	<u>42,800,203.93</u>	<u>22,020,417.40</u>	<u>12,072,593.78</u>	<u>52,748,027.55</u>

2023 年度:

项目	2022 年 12 月 31 日	本期增加	本期减少	2023 年 12 月 31 日
安全生产费	32,005,577.41	22,368,222.59	11,573,596.07	42,800,203.93
<u>合计</u>	<u>32,005,577.41</u>	<u>22,368,222.59</u>	<u>11,573,596.07</u>	<u>42,800,203.93</u>

(四十四) 盈余公积

2025 年度:

项目	2024 年 12 月 31 日	本期增加	本期减少	2025 年 12 月 31 日
法定盈余公积	46,066,819.66	12,345,491.68	46,066,819.66	12,345,491.68
任意盈余公积	92,133,639.32		92,133,639.32	
<u>合计</u>	<u>138,200,458.98</u>	<u>12,345,491.68</u>	<u>138,200,458.98</u>	<u>12,345,491.68</u>

2024 年度:

项目	2023 年 12 月 31 日	本期增加	本期减少	2024 年 12 月 31 日
法定盈余公积	46,066,819.66			46,066,819.66
任意盈余公积	92,133,639.32			92,133,639.32
<u>合计</u>	<u>138,200,458.98</u>			<u>138,200,458.98</u>

2023 年度:

项目	2022 年 12 月 31 日	本期增加	本期减少	2023 年 12 月 31 日
法定盈余公积	46,066,819.66			46,066,819.66
任意盈余公积	92,133,639.32			92,133,639.32

项目	2022年12月31日	本期增加	本期减少	2023年12月31日
合计	138,200,458.98			138,200,458.98

(四十五) 未分配利润

项目	2025年度	2024年度	2023年度
调整前上期期末未分配利润	-561,212,607.53	-1,003,073,850.25	-1,357,964,983.74
调整期初未分配利润调整合计数 (调增+, 调减-)			
调整后期初未分配利润	-561,212,607.53	-1,003,073,850.25	-1,357,964,983.74
加: 本期归属于母公司所有者的 净利润	739,471,731.89	441,861,242.72	354,891,133.49
减: 提取法定盈余公积	12,345,491.68		
提取任意盈余公积			
提取一般风险准备			
应付普通股股利			
转作股本的普通股股利			
其他	562,922,619.23		
期末未分配利润	728,836,251.91	-561,212,607.53	-1,003,073,850.25

注: 其他项系 2025 年盈余公积弥补亏损 138,200,458.98 元, 资本公积弥补亏损 424,722,160.25 元。

(四十六) 营业收入、营业成本

1. 营业收入和营业成本情况

项目	2025年度	
	收入	成本
1. 主营业务小计	10,053,059,862.00	7,431,458,942.90
离心压缩机	6,186,990,351.39	4,610,712,734.81
泵类	1,080,759,726.85	918,724,568.37
往复压缩机	942,954,196.57	718,511,571.98
配件	1,378,508,021.03	827,328,039.08
其他透平机械	171,104,702.82	146,987,570.98
服务	257,480,396.45	184,935,171.35
气体	35,262,466.89	24,259,286.33
2. 其他业务小计	69,152,503.07	52,211,887.57

项目	2025 年度	
	收入	成本
3. 三包服务费		<u>86,459,916.89</u>
<u>合计</u>	<u>10,122,212,365.07</u>	<u>7,570,130,747.36</u>

接上表：

项目	2024 年度	
	收入	成本
1. 主营业务小计	<u>9,235,779,143.47</u>	<u>6,962,265,684.91</u>
离心压缩机	5,541,027,645.19	4,239,176,561.42
泵类	878,540,274.19	802,965,267.94
往复压缩机	1,071,532,856.00	804,534,220.75
配件	1,247,954,046.40	704,374,919.34
其他透平机械	268,638,561.39	248,852,464.30
服务	213,518,996.38	151,494,068.54
气体	14,566,763.92	10,868,182.62
2. 其他业务小计	<u>73,273,888.98</u>	<u>55,644,728.78</u>
3. 三包服务费		<u>49,155,235.14</u>
<u>合计</u>	<u>9,309,053,032.45</u>	<u>7,067,065,648.83</u>

接上表：

项目	2023 年度	
	收入	成本
1. 主营业务小计	<u>8,127,522,930.15</u>	<u>6,348,022,803.57</u>
离心压缩机	5,093,630,824.47	3,965,286,082.30
泵类	603,727,075.52	552,228,944.08
往复压缩机	744,815,157.96	637,950,893.78
配件	1,085,263,459.29	701,527,595.50
其他透平机械	382,840,192.71	325,498,465.74
服务	212,492,394.10	161,004,086.97
气体	4,753,826.10	4,526,735.20
2. 其他业务小计	<u>78,567,823.71</u>	<u>68,340,111.05</u>
3. 三包服务费		<u>38,505,894.75</u>
<u>合计</u>	<u>8,206,090,753.86</u>	<u>6,454,868,809.37</u>

2. 履约义务说明

项目	履行履约义务的时间	重要的支付条款	公司承诺转让商品的性质	是否为主要责任人	公司承担的预期将退还给客户的款项	公司提供的质量保证类型及相关义务
销售商品	验收/签收	验收款/收款	主要为压缩机、泵及配件产品	是	无	质量型保证
设备建造收入	履约进度	里程碑验收款	主要为核主泵组建造	是	无	质量型保证
服务	验收	验收款	主要为改造、安装检修等服务	是	无	质量型保证
	服务进度	服务进度验收款	主要为远程诊断、运行维护维保服务	是	无	质量型保证
气体	月结/签收	月结款/收款	主要为气体产品	是	无	质量型保证

(四十七) 税金及附加

项目	2025 年度	2024 年度	2023 年度
城市维护建设税	14,265,330.61	26,364,994.99	25,581,154.35
房产税	15,520,715.40	15,224,233.51	14,108,172.08
土地使用税	13,547,927.49	13,691,533.63	13,767,870.77
教育费附加	10,196,288.12	17,966,067.17	17,961,867.70
印花税	7,072,433.47	7,970,187.35	8,597,354.07
其他	218,445.75	171,828.28	123,025.15
合计	60,821,140.84	81,388,844.93	80,139,444.12

(四十八) 销售费用

项目	2025 年度	2024 年度	2023 年度
职工薪酬	214,105,197.52	220,192,782.22	194,468,464.29
差旅费	55,984,682.26	51,052,633.51	47,198,474.97
营销费用	83,120,939.92	83,344,301.36	54,077,965.39
业务招待费	23,021,438.26	25,407,955.16	23,895,911.42
中标服务费	16,477,044.10	14,726,415.56	9,435,423.12
办公费	14,113,369.51	12,132,450.78	10,497,291.61
展览费	6,032,554.54	6,690,493.63	5,825,348.57

项目	2025 年度	2024 年度	2023 年度
业务宣传费	1,714,148.90	2,307,340.85	2,663,587.30
会议费	1,911,080.77	2,531,876.54	2,595,049.46
其他费用	11,135,490.35	9,010,154.91	17,461,215.73
<u>合计</u>	<u>427,615,946.13</u>	<u>427,396,404.52</u>	<u>368,118,731.86</u>

(四十九) 管理费用

项目	2025 年度	2024 年度	2023 年度
职工薪酬	394,094,823.02	388,152,939.89	357,032,907.72
办公费	68,135,537.22	65,334,728.70	49,863,823.72
折旧摊销费用	60,477,746.98	49,189,272.72	48,288,438.20
中介及咨询费	46,690,480.95	30,184,562.64	21,402,737.31
差旅费	20,139,254.89	19,665,447.53	19,244,012.66
劳务费	15,647,591.88	10,490,527.26	11,891,995.91
修理费	20,433,609.82	20,956,673.95	24,007,552.77
业务招待费	7,331,630.95	9,005,681.28	8,942,860.53
残疾人保险金	6,958,292.21	5,932,063.86	5,674,495.62
其他	19,059,498.10	28,175,379.84	19,494,202.64
<u>合计</u>	<u>658,968,466.02</u>	<u>627,087,277.67</u>	<u>565,843,027.08</u>

(五十) 研发费用

项目	2025 年度	2024 年度	2023 年度
职工薪酬	174,061,818.13	163,923,014.26	143,467,410.37
材料费	145,559,830.46	135,395,518.48	97,802,341.01
试验及外协费	73,968,407.36	46,783,573.90	62,167,086.19
折旧及摊销费	15,001,914.92	41,175,638.58	28,434,049.77
燃料动力费	9,515,745.63	8,147,443.94	4,072,543.73
差旅费	2,288,913.49	1,865,269.29	1,741,591.19
其他	2,090,932.58	4,006,750.43	1,385,813.42
<u>合计</u>	<u>422,487,562.57</u>	<u>401,297,208.88</u>	<u>339,070,835.68</u>

(五十一) 财务费用

项目	2025 年度	2024 年度	2023 年度
利息支出	11,455,006.43	13,661,768.38	52,183,704.23

项目	2025 年度	2024 年度	2023 年度
减：利息收入	54,483,811.54	88,530,633.08	91,335,842.57
汇兑损失(减：汇兑收益)	-12,295,627.95	6,422,588.85	-13,231,187.92
手续费等	15,945,116.72	16,138,644.75	15,889,487.12
<u>合计</u>	<u>-39,379,316.34</u>	<u>-52,307,631.10</u>	<u>-36,493,839.14</u>

(五十二) 其他收益

项目	2025 年度	2024 年度	2023 年度
一、计入其他收益的政府补助	82,849,422.49	82,333,114.37	83,472,527.40
其中：与递延收益相关的政府补助（与资产相关）	37,588,428.88	32,155,651.99	31,368,526.59
其中：与递延收益相关的政府补助（与收益相关）	25,521,423.70	25,787,341.03	19,136,741.60
直接计入当期损益的政府补助	19,739,569.91	24,390,121.35	32,967,259.21
二、其他与日常活动相关且计入其他收益的项目	33,398,420.23	71,334,579.72	45,816,624.73
其中：个税扣缴手续费	812,001.15	659,623.83	498,517.32
增值税进项税加计抵减	32,439,357.02	70,427,453.71	45,317,699.71
其他	147,062.06	247,502.18	407.70
<u>合计</u>	<u>116,247,842.72</u>	<u>153,667,694.09</u>	<u>129,289,152.13</u>

(五十三) 投资收益

产生投资收益的来源	2025 年度	2024 年度	2023 年度
权益法核算的长期股权投资收益	-14,432,125.67	-18,148,970.40	36,442,392.30
理财产品的利息收入	96,055.56		4,238.26
债务重组损益	4,520,916.08	18,784,639.57	4,867,841.73
处置长期股权投资产生的投资收益	122,388,844.78		
处置交易性金融资产取得的投资收益	2,144.29		
<u>合计</u>	<u>112,575,835.04</u>	<u>635,669.17</u>	<u>41,314,472.29</u>

(五十四) 公允价值变动收益

产生公允价值变动收益的来源	2025 年度	2024 年度	2023 年度
---------------	---------	---------	---------

产生公允价值变动收益的来源	2025 年度	2024 年度	2023 年度
以公允价值计量且其变动计入当期损益的金融资产		3,982.75	-911,686.17
<u>合计</u>		<u>3,982.75</u>	<u>-911,686.17</u>

(五十五) 信用减值损失

项目	2025 年度	2024 年度	2023 年度
应收票据坏账损失	-6,100,626.06	338,524.74	1,279,569.36
应收账款坏账损失	-101,261,232.83	-97,798,553.89	56,690,982.59
其他应收款坏账损失	6,651,740.71	29,749,872.11	-35,487,456.86
长期应收款坏账损失	-409,702.04	7,912,014.90	-3,956,455.33
一年内到期的非流动资产减值损失	91,606.43	-49,170,233.14	1,714,686.16
其他流动资产减值损失	140,000.00	221,959.96	-27,459.97
其他损失	-2,229,500.00		
<u>合计</u>	<u>-103,117,713.79</u>	<u>-108,746,415.32</u>	<u>20,213,865.95</u>

(五十六) 资产减值损失

项目	2025 年度	2024 年度	2023 年度
存货跌价损失	-173,983,218.30	-104,904,347.22	-67,657,032.01
合同资产减值损失	-11,547,267.89	-37,489,130.80	-15,360,452.06
预付账款减值损失	173,683.73		-1,549,495.91
固定资产减值损失			-26,780,856.54
长期股权投资减值损失	-16,306,630.93	-10,355,624.80	
在建工程减值损失	-2,086,000.00	-520,600.00	-1,530,700.00
无形资产减值损失			-4,286,974.04
<u>合计</u>	<u>-203,749,433.39</u>	<u>-153,269,702.82</u>	<u>-117,165,510.56</u>

(五十七) 资产处置收益

项目	2025 年度	2024 年度	2023 年度
固定资产处置损益	372,987.48	1,988,219.20	345,928.60
<u>合计</u>	<u>372,987.48</u>	<u>1,988,219.20</u>	<u>345,928.60</u>

(五十八) 营业外收入

项目	2025 年度	2024 年度	2023 年度
非流动资产毁损报废利得	245,722.18	826,192.35	
维权赔偿收入	67,181,182.56	7,500,000.00	4,500,000.00
罚款收入	417,748.33	398,915.08	426,167.55
违约赔偿收入	113,233.00	690,416.35	3,837,525.55
暂停项目清理	37,433,236.17	12,050,815.92	10,116,493.39
保险赔款收入		6,100,000.00	81,092.00
其他	1,255,698.65	108,611.75	1,856,820.79
合计	<u>106,646,820.89</u>	<u>27,674,951.45</u>	<u>20,818,099.28</u>

注：各期间营业外收入均属于非经常性损益。

（五十九）营业外支出

项目	2025 年度	2024 年度	2023 年度
非流动资产毁损报废损失	181,774.54	11,058.31	2,622,169.34
对外捐赠支出	100,412.84	100,000.00	1,100,000.00
暂停项目清理	6,760.46	3,471,292.15	1,073,934.68
违约赔偿、罚款、滞纳金支出	12,510,063.26	3,378,293.85	1,118,529.51
预计未决诉讼损失	11,879,174.00		5,834,400.00
其他	1,954,510.60	5,596,022.75	313,144.59
合计	<u>26,632,695.70</u>	<u>12,556,667.06</u>	<u>12,062,178.12</u>

注：各期间营业外支出均属于非经常性损益。

（六十）所得税费用

1. 所得税费用表

项目	2025 年度	2024 年度	2023 年度
当期所得税费用	146,399,841.09	121,902,441.66	53,667,407.81
递延所得税费用	-4,924,863.67	-30,921,183.91	24,558,400.29
合计	<u>141,474,977.42</u>	<u>90,981,257.75</u>	<u>78,225,808.10</u>

2. 会计利润与所得税费用调整过程

项目	2025 年度	2024 年度	2023 年度
利润总额	1,023,911,461.74	666,523,010.18	516,385,888.29
按法定/适用税率计算的所得税费用	255,977,865.44	166,630,752.55	129,096,472.07

项目	2025 年度	2024 年度	2023 年度
子公司适用不同税率的影响	-73,729,345.18	-61,052,593.92	-55,356,696.40
调整以前期间所得税的影响	1,194,144.29		
非应税收入的影响	3,791,816.71	4,611,113.47	-9,013,896.00
不可抵扣的成本、费用和损失的影响	18,629,007.54	19,575,226.84	198,989,034.36
税率变动对期初递延所得税余额的影响		-16,382.17	
使用前期未确认递延所得税资产的可抵扣亏损的影响	-27,911,805.06	-9,956,026.59	-1,314,919.17
本期未确认递延所得税资产的可抵扣暂时性差异或可抵扣亏损的影响	18,949,487.23	27,824,618.21	-136,313,926.73
加计扣除	-55,426,193.55	-56,635,450.64	-47,860,260.03
<u>所得税费用合计</u>	<u>141,474,977.42</u>	<u>90,981,257.75</u>	<u>78,225,808.10</u>

(六十一) 现金流量表项目注释

1. 与经营活动有关的现金

(1) 收到的其他与经营活动有关的现金

项目	2025 年	2024 年	2023 年
政府补助	76,407,434.40	86,341,368.79	63,692,759.21
收回保函保证金及冻结款	211,221,117.29	389,019,548.94	360,626,097.64
往来款	90,099,325.95	174,485,572.19	186,359,074.04
利息收入	54,483,811.54	88,530,633.08	91,335,842.57
营业外收入	66,581,098.71	26,847,944.31	20,818,099.28
<u>合计</u>	<u>498,792,787.89</u>	<u>765,225,067.31</u>	<u>722,831,872.74</u>

(2) 支付的其他与经营活动有关的现金

项目	2025 年	2024 年	2023 年
期间费用	757,520,038.69	683,806,591.47	697,519,601.98
营业外支出	14,564,986.70	5,061,256.62	2,531,674.10
支付保函保证金及冻结款	86,156,315.23	86,200,524.66	318,580,398.70
往来款	49,419,335.59	103,666,354.25	190,993,694.13
手续费等支出	15,945,116.72	16,138,644.75	15,889,487.12
<u>合计</u>	<u>923,605,792.93</u>	<u>894,873,371.75</u>	<u>1,225,514,856.03</u>

2. 与投资活动有关的现金

(1) 支付的其他与投资活动有关的现金

项目	2025 年度	2024 年	2023 年
处置子公司	106,617,895.03		
<u>合计</u>	<u>106,617,895.03</u>		

3. 与筹资活动有关的现金

(1) 收到的其他与筹资活动有关的现金

项目	2025 年度	2024 年	2023 年
收到其他融资款		4,748,000.00	32,400,000.00
<u>合计</u>		<u>4,748,000.00</u>	<u>32,400,000.00</u>

(2) 支付的其他与筹资活动有关的现金

项目	2025 年度	2024 年	2023 年
偿还其他融资款项	1,681,700.00	4,748,000.00	
租赁租金等	8,819,232.10	4,669,691.98	49,414,754.42
<u>合计</u>	<u>10,500,932.10</u>	<u>9,417,691.98</u>	<u>49,414,754.42</u>

(3) 筹资活动产生的各项负债变动情况

项目	2024年12月31日	本期增加		本期减少		2025年12月31日
		现金变动	非现金变动	现金变动	非现金变动	
短期借款	181,695,000.00	181,585,000.00		150,000,000.00	31,598,291.67	181,681,708.33
长期借款（含1年内到期）	45,817,866.14	37,804,413.98	2,580.69	31,729,000.00		51,895,860.81
长期应付款（含1年内到期）			72,847,413.28	2,916,559.65		69,930,853.63
租赁负债（含1年内到期）	2,730,697.53		16,845,193.84	5,902,672.45		13,673,218.92
应付股利	2,430,899.75		43,899,264.74	37,523,141.04		8,807,023.45
合计	232,674,463.42	219,389,413.98	133,594,452.55	228,071,373.14	31,598,291.67	325,988,665.14

接上表：

项目	2023年12月31日	本期增加		本期减少		2024年12月31日
		现金变动	非现金变动	现金变动	非现金变动	
短期借款	103,381,957.82	181,585,000.00		103,243,346.71	28,611.11	181,695,000.00
长期借款（含1年内到期）	537,030,518.47	21,800,000.00		512,520,000.00	492,652.33	45,817,866.14
长期应付款（含1年内到期）	11,130,498.45		299,452.70	3,656,500.00	7,773,451.15	-
租赁负债（含1年内到期）	3,021,249.87		722,639.64	1,013,191.98		2,730,697.53
应付股利	2,230,808.46		11,974,524.67	11,774,433.38		2,430,899.75
合计	656,795,033.07	203,385,000.00	12,996,617.01	632,207,472.07	8,294,714.59	232,674,463.42

接上表：

项目	2022年12月31日	本期增加		本期减少		2023年12月31日
		现金变动	非现金变动	现金变动	非现金变动	
短期借款	1,321,789,905.53	303,293,346.71		1,520,820,555.53	880,738.89	103,381,957.82
长期借款（含1年内到期）	556,760,750.83	910,000,000.00	89,767.64	929,820,000.00		537,030,518.47
长期应付款（含1年内到期）	62,599,401.48		1,627,360.69	46,016,617.52	7,079,646.20	11,130,498.45
租赁负债（含1年内到期）	5,975,865.84		443,520.93	3,398,136.90		3,021,249.87
应付股利	5,617,536.09		16,529,134.16	19,915,861.79		2,230,808.46
<u>合计</u>	<u>1,952,743,459.77</u>	<u>1,213,293,346.71</u>	<u>18,689,783.42</u>	<u>2,519,971,171.74</u>	<u>7,960,385.09</u>	<u>656,795,033.07</u>

(六十二) 现金流量表补充资料

1. 现金流量表补充资料

项目	2025 年	2024 年	2023 年
净利润	882,436,484.32	575,541,752.43	438,160,080.19
加：资产减值准备	203,749,433.39	153,269,702.82	117,165,510.56
信用减值准备	103,117,713.79	108,746,415.32	-20,213,865.95
固定资产折旧、投资性房地产折旧和摊销、油气资产折耗、生产性生物资产折旧	263,763,896.92	229,424,269.45	229,997,798.91
使用权资产折旧	3,815,920.61	2,053,549.77	2,943,236.01
无形资产摊销	25,745,736.90	19,942,601.26	20,286,398.15
长期待摊费用摊销	3,118,365.38	731,640.72	387,313.97
处置固定资产、无形资产和其他长期资产的损失 (收益以“一”号填列)	-372,987.48	-1,988,219.20	-345,928.60
固定资产报废损失 (收益以“一”号填列)	-63,947.64	-815,134.04	2,622,169.34
公允价值变动损失 (收益以“一”号填列)		-3,982.75	911,686.17
财务费用(收益以“一”号填列)	-840,621.52	20,084,357.23	38,952,516.31
投资损失(收益以“一”号填列)	-112,575,835.04	-635,669.17	-41,314,472.29
递延所得税资产减少 (增加以“一”号填列)	158,294.10	-30,921,183.91	24,558,400.29
递延所得税负债增加 (减少以“一”号填列)			
存货的减少(增加以“一”号填列)	-1,026,528,597.49	-1,388,343,937.35	-1,232,226,649.82
经营性应收项目的减少 (增加以“一”号填列)	502,734,780.27	-802,508,043.48	-1,916,050,791.05
经营性应付项目的增加 (减少以“一”号填列)	784,597,722.96	2,328,645,158.19	3,918,875,546.42
其他	7,778,407.05	9,947,823.62	10,794,626.52
经营活动产生的现金流量净额	1,640,634,766.52	1,223,171,100.91	1,595,503,575.13

二、不涉及现金收支的投资和筹资活动：

债务转为资本

一年内到期的可转换公司债券

融资租入固定资产

三、现金及现金等价物净增加情况：

现金的期末余额	6,128,880,335.41	4,728,480,777.53	4,024,710,476.95
---------	------------------	------------------	------------------

项目	2025 年	2024 年	2023 年
减：现金的期初余额	4,728,480,777.53	4,024,710,476.95	3,497,184,016.19
加：现金等价物的期末余额		-	-
减：现金等价物的期初余额		-	-
现金及现金等价物净增加额	1,400,399,557.88	703,770,300.58	527,526,460.76

2. 支付的取得子公司的现金净额：无

3. 收到的处置子公司的现金净额：

项目	2025 年度
本期处置子公司于本期收到的现金或现金等价物	127,644,802.50
其中：拓博租赁	127,644,802.50
沈鼓测控	
减：丧失控制权日子公司持有的现金及现金等价物	234,262,697.53
其中：拓博租赁	174,782,308.76
沈鼓测控	59,480,388.77
加：以前期间处置子公司并于本期收到的现金或现金等价物	
其中：拓博租赁	
沈鼓测控	
处置子公司收到的现金净额	-106,617,895.03

注：本期处置子公司收到的现金净额为负数，已列示为支付其他与投资活动有关的现金。

4. 现金和现金等价物的构成

项目	2025 年 12 月 31 日	2024 年 12 月 31 日	2023 年 12 月 31 日
一、现金	6,128,880,335.41	4,728,480,777.53	4,024,710,476.95
其中：库存现金	40,785.46	41,082.26	20,824.48
可随时用于支付的银行存款	6,116,412,433.86	4,652,276,129.17	3,866,612,027.73
可随时用于支付的其他货币	12,427,116.09	76,163,566.10	158,077,624.74
资金			
可用于支付的存放中央银行			
款项			
存放同业款项			
拆放同业款项			

二、现金等价物

其中：三个月内到期的债券投资

三、期末现金及现金等价物余额	6,128,880,335.41	4,728,480,777.53	4,024,710,476.95
其中：母公司或集团内子公司使用受限制的现金和现金等价物			

5. 使用范围受限但仍作为现金和现金等价物列示的情况：无

6. 不属于现金及现金等价物的货币资金

项目	2025年12月31日	2024年12月31日	2023年12月31日	理由
银行存款	3,979,542.00	4,500,000.00	-	诉讼冻结款
其他货币资金	1,601,473,524.20	1,892,238,853.35	2,477,988,418.42	票据保证金等使用受限
<u>合计</u>	<u>1,605,453,066.20</u>	<u>1,896,738,853.35</u>	<u>2,477,988,418.42</u>	

(六十三) 外币货币性项目

外币货币性项目

2025年12月31日：

项目	2025年12月31日外币余额	折算汇率	期末折算人民币余额
货币资金			
其中：美元	40,263,117.65	7.0288	283,001,401.35
欧元	25,423,179.26	8.2355	209,372,592.81
港币	14,316.10	0.9032	12,930.59
阿联酋迪拉姆	8,522.35	1.9071	16,252.86
应收账款			
其中：美元	8,031,597.24	7.0288	56,452,490.68
欧元	22,416,540.46	8.2355	184,611,418.96
应付账款			
其中：美元	10,658,334.73	7.0288	74,915,303.18
欧元	17,472,239.79	8.2355	143,892,630.83
日元	26,906,400.00	0.0448	1,205,326.00
英镑	51,930.00	9.4346	489,938.78
其他应收款			
其中：欧元	672.68	8.2355	5,539.86
阿联酋迪拉姆	25,000.00	1.9071	47,677.17
其他应付款			
其中：美元	63,655.00	7.0288	447,418.26
欧元	23.34	8.2355	192.22

项目	2025年12月31日外币余额	折算汇率	期末折算人民币余额
英镑	13,380.16	9.4346	126,236.46

2024年12月31日:

项目	2024年12月31日外币余额	折算汇率	期末折算人民币余额
货币资金			
其中：美元	15,560,242.57	7.1884	111,853,247.69
欧元	17,594,362.97	7.5257	132,409,897.41
港币	18,941.10	0.9260	17,540.22
应收账款			
其中：美元	8,073,301.24	7.1884	58,034,118.63
欧元	20,703,641.70	7.5257	155,809,396.34
应付账款			
其中：美元	1,966,718.27	7.1884	14,137,557.61
欧元	9,767,359.48	7.5257	73,506,217.25
日元	26,906,400.00	0.0462	1,243,075.68
英镑	51,930.00	9.0765	471,342.65
其他应付款			
其中：美元	49,635.00	7.1884	356,796.23

2023年12月31日:

项目	2023年12月31日外币余额	折算汇率	期末折算人民币余额
货币资金			
其中：美元	4,199,262.78	7.0827	29,742,118.49
欧元	25,160,336.96	7.8592	197,740,120.23
港币	14,280.16	0.9062	12,940.97
应收账款			
其中：美元	7,695,882.73	7.0827	54,507,628.60
欧元	12,236,508.06	7.8592	96,169,164.15
应付账款			
其中：美元	2,083,179.05	7.0827	14,754,532.26
欧元	9,743,942.96	7.8592	76,579,596.51
日元	26,906,400.00	0.0502	1,350,701.28
英镑	51,930.00	9.0411	469,504.32

(六十四) 租赁

1. 作为承租人

(1) 简化处理的短期租赁或低价值资产的租赁费用

项目	2025年	2024年	2023年
租赁费用	4,969,660.71	4,009,199.63	2,354,698.13

(2) 售后租回交易及判断依据

1) 营口透平与海发宝诚融资租赁有限公司融资租赁情况：

2020年12月21日营口透平与海发宝诚融资租赁有限公司签订融资租赁合同，将营口透平机器设备原值58,739,770.58元的固定资产进行售后回租。合同约定的名义借款金额31,800,000.00元，扣除保证金1,800,000.00元后，实际借款金额30,000,000.00元，租赁利息3,536,400.00元，租赁期限自2020年12月30日至2024年12月29日，按期偿还利息及本金。本公司为此项债务提供担保。

2) 营口透平与平安国际融资租赁（天津）有限公司融资租赁情况：

2018年6月22日营口透平与平安国际融资租赁（天津）有限公司分别签订两期融资租赁合同，第一期名义借款金额34,630,000.00元，扣除保证金1,731,500.00元后，实际借款金额32,898,500.00元，租赁利息6,078,760.00元，名义利率5.38%，租赁期限自2018年10月4日至2023年7月4日，按期偿还利息及本金；第二期名义借款金额15,370,000.00元，扣除保证金768,500.00元后，实际借款金额14,601,500.00元，租赁利息499,320.00元，租赁期限自2018年9月29日至2023年6月29日，按期偿还利息及本金。本公司为此项债务提供担保。

3) 沈阳透平与远东国际融资租赁有限公司融资租赁情况：

2020年10月12日沈阳透平与远东国际融资租赁有限公司签订的售后回租赁合同，将沈阳透平机器设备原值44,086,308.15元的固定资产进行售后回租。合同约定的名义借款金额50,000,000.00元，租赁利息6,154,375.00元，租赁期间自2020年10月19日至2023年10月19日，按期偿还利息及本金，资产留购价1,000.00元。本公司为此项债务提供担保。

(3) 与租赁相关的现金流出各期金额：

项目	2025年	2024年	2023年
租赁租金等	13,788,892.81	8,678,891.61	51,769,452.55

2. 作为出租人

(1) 作为出租人的经营租赁

2025年度：

项目	2025 年度租赁收入
房屋	809,749.92

2024 年度:

项目	2024 年度租赁收入
房屋	1,149,761.61

2023 年度:

项目	2023 年度租赁收入
房屋及设备	4,360,965.39

(2) 作为出租人的融资租赁

2025 年度:

项目	2025 年度融资收益
拓博租赁直接租赁业务	71,817.22
拓博租赁售后回租业务	108,967.66

2024 年度:

项目	2024 年度融资收益
拓博租赁直接租赁业务	322,750.27
拓博租赁售后回租业务	376,586.20

2023 年度:

项目	2023 年度融资收益
拓博租赁直接租赁业务	149,796.47
拓博租赁售后回租业务	170,045.98

作为生产商或经销商确认融资租赁销售损益

2025 年度:

项目	2025 年度 销售收入	2025 年度 销售成本金额	融资租赁销售损益
拓博租赁出租沈鼓集团设备			

2024 年度：

项目	2024 年度 销售收入	2024 年度 销售成本金额	融资租赁销售损益
拓博租赁出租沈鼓集团设备	82,787,610.60	59,078,758.20	23,708,852.40

2023 年度：

项目	2023 年度 销售收入	2023 年度 销售成本金额	融资租赁销售损益
拓博租赁出租沈鼓集团设备	177,575,221.23	128,224,240.33	49,350,980.90

七、研发支出

(一) 按费用性质列示

项目	2025 年度	2024 年度	2023 年度
职工薪酬	174,061,818.13	163,923,014.26	143,467,410.37
材料费	145,559,830.46	135,395,518.48	97,802,341.01
试验及外协费	73,968,407.36	46,783,573.90	62,167,086.19
折旧及摊销费	15,001,914.92	41,175,638.58	28,434,049.77
燃料动力费	9,515,745.63	8,147,443.94	4,072,543.73
差旅费	2,288,913.49	1,865,269.29	1,741,591.19
其他	2,090,932.58	4,006,750.43	1,385,813.42
<u>合计</u>	<u>422,487,562.57</u>	<u>401,297,208.88</u>	<u>339,070,835.68</u>
其中：费用化研发支出	422,487,562.57	401,297,208.88	339,070,835.68
资本化研发支出			
<u>合计</u>	<u>422,487,562.57</u>	<u>401,297,208.88</u>	<u>339,070,835.68</u>

(二) 符合资本化条件的研发项目开发支出

无。

(三) 开发支出减值准备

无。

(四) 重要的外购在研项目

无。

八、合并范围的变更

(一) 非同一控制下企业合并

无。

(二) 同一控制下企业合并

无。

(三) 反向购买

无。

(四) 处置子公司

1. 本期丧失子公司控制权的交易或事项

子公司名称	丧失控制权 的时点	丧失控制权时点 的处置价款	丧失控制权时点 的处置比例 (%)	丧失控制权时点 的处置方式
沈阳拓博融资租赁 有限公司	2025年9月	255,289,605.00	95.00	转让股权丧失控制权
沈阳鼓风机集团测 控技术有限公司	2025年11月			表决权比例下降

续上表：

丧失控制权时点 的判断依据	处置价款与处置投资 对应的合并财务报表 层面享有该子公司 净资产份额的差额	丧失控制权之日 剩余股权的比例 (%)	丧失控制权之日 剩余股权的账面价值
经辽宁省地方金融管理 局批复及完成工商变更 登记	-1,566,332.40		
表决权比例下降		44.00	54,623,222.82

续上表：

丧失控制权之日剩余 股权的公允价值	按照公允价值重新 计量剩余股权产生 的利得或损失	丧失控制权之日合并 财务报表层面剩余 股权公允价值的确定 方法及主要假设	与原子公司股权投资 相关的其他综合收益 转入投资损益或留存 收益的金额
----------------------	--------------------------------	---	--

丧失控制权之日剩余 股权的公允价值	按照公允价值重新 计量剩余股权产生 的利得或损失	丧失控制权之日合并 财务报表层面剩余 股权公允价值的确定 方法及主要假设	与原子公司股权投资 相关的其他综合收益 转入投资损益或留存 收益的金额
178,578,400.00	123,955,177.18	经评估确认	

（五）其他原因的合并范围变动

1. 不再纳入合并范围的公司：沈鼓集团营口压力容器有限公司于 2023 年 8 月 23 日完成注销；沈阳鼓风机集团宾馆有限公司于 2023 年 10 月 20 日完成注销；沈阳鼓风机厂海口公司于 2023 年 11 月 29 日完成注销；北京透平机械销售中心于 2023 年 12 月 12 日完成注销。

2. 新增纳入合并范围的公司：河津沈鼓气体有限公司于 2023 年 8 月 9 日成立；SHENGU EUROPÄISCHES FORSCHUNGSZENTRUM GMBH 于 2024 年 3 月 27 日成立；SBW MIDDLE EAST GENERALTRADING LTD 于 2024 年 10 月 24 日成立；徐州沈鼓气体技术有限公司于 2025 年 1 月 20 日成立。

九、在其他主体中的权益

（一）在子公司中的权益

1. 本公司的构成

详见财务报表附注一、公司的基本情况，（六）本公司的构成

2. 重要的非全资子公司

2025 年度：

子公司全称	少数股东的持股比例	2025 年度归属于少数股东的损益	2025 年度向少数股东宣告分派的股利	期末少数股东权益余额
沈阳透平机械股份有限公司	13.20%	63,171,359.20		354,796,222.85

2024 年度：

子公司全称	少数股东的持股比例	2024 年度归属于少数股东的损益	2024 年度向少数股东宣告分派的股利	期末少数股东权益余额
沈阳透平机械股份有限公司	13.20%	50,164,177.11		293,038,820.92

2023 年度：

子公司全称	少数股东的持股比例	2023 年度归属于少数股东的损益	2023 年度向少数股东宣告分派的股利	期末少数股东权益余额
沈阳透平机械股份有限公司	13.20%	48,325,934.63		242,005,006.69

3. 重要的非全资子公司的主要财务信息

项目	沈阳透平机械股份有限公司		
	2025 年	2024 年	2023 年
流动资产	19,270,028,963.87	18,299,812,354.50	16,532,235,512.04
非流动资产	1,097,098,081.31	906,769,702.74	936,393,341.73
资产合计	20,367,127,045.18	19,206,582,057.24	17,468,628,853.77
流动负债	17,082,532,718.54	16,528,487,914.29	14,757,601,039.48
非流动负债	398,805,970.63	275,087,502.78	745,569,294.53
负债合计	17,481,338,689.17	16,803,575,417.07	15,503,170,334.01

沈阳透平机械股份有限公司

项目	2025 年	2024 年	2023 年
营业收入	7,595,340,272.42	7,361,633,587.87	6,674,139,024.99
净利润	514,665,865.99	436,820,860.28	385,470,701.30
综合收益总额	500,225,865.99	439,260,860.28	387,180,701.30

(二) 在子公司的所有者权益份额发生变化且仍控制的子公司的交易

1、在子公司所有者权益份额的变化情况的说明

沈鼓测控于 2023 年 12 月 21 日增资，本公司对沈鼓测控的持股比例由 55% 降至 44%，本公司与持有沈鼓测控 20% 股权的股东沈阳聚合正壹企业管理合伙企业(有限合伙)签署了一致行动人协议，取得了全部该等 20% 股权的表决权，合计持有代表 64% 股权的表决权，依据一致行动人协议在股东会中拥有过半数的表决权；2025 年 11 月，因深圳中工智云科技有限公司、沈阳聚合正壹企业管理合伙企业(有限合伙)已实质上形成一致行动，致使本公司在股东会中表决权不足半数，对沈鼓测控无法继续实施有效控制，本公司基于审慎性原则于 2025 年 11 月 30 日不再将沈鼓测控纳入合并范围。

2、交易对于少数股东权益及归属于母公司所有者权益的影响

(1) 沈鼓测控少数股东新增认缴注册资本事项

项目	沈鼓测控
购买成本/处置对价	
其中：现金	
非现金资产的公允价值	
购买成本/处置对价合计	
减：按取得/处置的股权比例计算的子公司净资产份额	-58,195.61
差额	58,195.61
其中：调整资本公积	58,195.61
调整盈余公积	
调整未分配利润	

1) 沈鼓测控少数股东于 2023 年新增认缴注册资本出资额 500.00 万元，2023 年度、2024 年度、2025 年上半年分别缴纳注册资本金 87.00 万元、82.50 万元、110.00 万元，分别增加资本公积 365.40 万元、346.50 万元、462.00 万元。

于 2023 年末少数股东出资前本公司享有的沈鼓测控资本公积和留存利润为 774.78 万元，少数股东出资后本公司享有的沈鼓测控资本公积和留存利润为 780.60 万元，差额调整资本公积 5.82 万元；于 2024 年至 2025 年上半年，因少数股东陆续出资，本公司享有的沈鼓测控资本公积分别增加 152.46 万元、203.28 万元；

(2) 其他说明

1) 沈鼓测控 2025 年上半年按各股东实缴注册资本金占比分配股利 3,000.00 万元, 因少数股东尚未缴足注册资本金, 实缴注册资本金的持股比例与认缴注册资本金的持股比例差额为 4.26%, 由此调增资本公积 127.69 万元。

2) 2023 年度、2024 年度沈鼓辅机成套少数股东增资分别增加资本公积 0.40 万元、4.88 万元, 本公司享有的沈鼓辅机成套资本公积分别增加 2.20 万元、0.18 万元。

(三) 在合营企业或联营企业中的权益

1. 重要合营企业或联营企业: 无

2. 不重要合营企业和联营企业的汇总财务信息

项目	2025 年 12 月 31 日余额或	2024 年 12 月 31 日余额或	2023 年 12 月 31 日余额或
	2025 年度 发生额	2024 年度 发生额	2023 年度 发生额
合营企业:			
投资账面价值合计	180,611,874.43		37,819,514.95
下列各项按持股比例计算的合计数			
——净利润	-10,195,655.09	-37,819,514.95	-6,507,741.71
——其他综合收益			
——综合收益总额	-10,195,655.09	-37,819,514.95	-6,507,741.71
联营企业:			
投资账面价值合计	93,393,637.66	153,549,577.88	177,727,413.39
下列各项按持股比例计算的合计数			
——净利润	-4,236,470.58	19,670,544.55	42,950,134.01
——其他综合收益			
——综合收益总额	-4,236,470.58	19,670,544.55	42,950,134.01

3. 合营企业或联营企业向本公司转移资金的能力存在重大限制的说明

无。

4. 合营企业或联营企业发生的超额亏损

(1) 2025 年 12 月 31 日

合营企业或联营企业名称	累计未确认前期 累计的损失	本期未确认的损失(或本 期分享的净利润)	本期末累计 未确认的损失
-------------	------------------	-------------------------	-----------------

合营企业或联营企业名称	累计未确认前期 累计的损失	本期未确认的损失（或本 期分享的净利润）	本期末累计 未确认的损失
合营企业：			
沈阳德瓦特汽轮动力有限责任公司			
小计			
联营企业：			
沈阳碧春环保科技有限公司	-503,404.97	-65,353.27	-568,758.24
小计	<u>-503,404.97</u>	<u>-65,353.27</u>	<u>-568,758.24</u>
合计	<u>-503,404.97</u>	<u>-65,353.27</u>	<u>-568,758.24</u>

注：沈阳德瓦特汽轮动力有限责任公司于 2025 年 9 月注销。

(2) 2024 年 12 月 31 日

合营企业或联营企业名称	累计未确认前期 累计的损失	本期未确认的损失（或本 期分享的净利润）	本期末累计 未确认的损失
合营企业：			
沈阳德瓦特汽轮动力有限责任公司		-3,448,163.08	-3,448,163.08
小计		<u>-3,448,163.08</u>	<u>-3,448,163.08</u>
联营企业：			
沈阳碧春环保科技有限公司	-335,594.17	-167,810.80	-503,404.97
小计	<u>-335,594.17</u>	<u>-167,810.80</u>	<u>-503,404.97</u>
合计	<u>-335,594.17</u>	<u>-3,615,973.88</u>	<u>-3,951,568.05</u>

(3) 2023 年 12 月 31 日

合营企业或联营企业名称	累计未确认前期 累计的损失	本期未确认的损失（或本 期分享的净利润）	本期末累计 未确认的损失
联营企业：			
沈阳碧春环保科技有限公司	-193,298.38	-142,295.79	-335,594.17
小计	<u>-193,298.38</u>	<u>-142,295.79</u>	<u>-335,594.17</u>
合计	<u>-193,298.38</u>	<u>-142,295.79</u>	<u>-335,594.17</u>

十、政府补助

(一) 报告期末按应收金额确认的政府补助

无。

(二) 涉及政府补助的负债项目

2025 年 12 月 31 日：

财务报表项目	期初余额	本期新增补助金额	本期转入其他收益	本期计入营业 外收入金额	本期其他 变动	期末余额	与资产/收益 相关
递延收益	346,012,297.65	22,663,600.00	37,588,428.88			331,087,468.77	与资产相关
递延收益	46,395,615.20	34,004,264.49	25,521,423.70			54,878,455.99	与收益相关
<u>合计</u>	<u>392,407,912.85</u>	<u>56,667,864.49</u>	<u>63,109,852.58</u>			<u>385,965,924.76</u>	

2024 年 12 月 31 日：

财务报表项目	期初余额	本期新增补助金额	本期转入其他收益	本期计入营业 外收入金额	本期其他 变动	期末余额	与资产/收益 相关
递延收益	335,001,540.06	43,166,409.58	32,155,651.99			346,012,297.65	与资产相关
递延收益	53,398,118.37	18,784,837.86	25,787,341.03			46,395,615.20	与收益相关
<u>合计</u>	<u>388,399,658.43</u>	<u>61,951,247.44</u>	<u>57,942,993.02</u>			<u>392,407,912.85</u>	

2023年12月31日:

财务报表项目	期初余额	本期新增补助金额	本期转入其他收益	本期计入营业 外收入金额	本期其他 变动	期末余额	与资产/收益 相关
递延收益	358,759,889.65	7,610,177.00	31,368,526.59			335,001,540.06	与资产相关
递延收益	49,419,536.97	23,115,323.00	19,136,741.60			53,398,118.37	与收益相关
<u>合计</u>	<u>408,179,426.62</u>	<u>30,725,500.00</u>	<u>50,505,268.19</u>			<u>388,399,658.43</u>	

(三) 计入当期损益的政府补助

项目	2025 年度	2024 年度	2023 年度
与资产相关的政府补助摊销	37,588,428.88	32,155,651.99	31,368,526.59
与收益相关的政府补助	45,260,993.61	50,177,462.38	52,104,000.81
<u>合计</u>	<u>82,849,422.49</u>	<u>82,333,114.37</u>	<u>83,472,527.40</u>

十一、与金融工具相关的风险

本公司的主要金融工具包括货币资金、应收票据、应收账款、应付款项等，各项金融工具的详细情况说明见本附注六。

本公司的金融工具导致的主要风险是信用风险、流动性风险及市场风险。

（一）金融工具的风险

1. 信用风险

信用风险是指交易对手未能履行合同义务而导致本公司发生财务损失的风险。本公司信用风险主要产生于货币资金、应收票据、应收账款、应收款项融资、其他应收款、长期应收款等。于资产负债表日，本公司金融资产的账面价值已代表其最大信用风险敞口。

本公司货币资金主要为存放于声誉良好并拥有较高信用评级的国有银行，本公司认为其不存在重大的信用风险，几乎不会产生因银行违约而导致的重大损失。

本公司仅与经认可的、信誉良好的第三方进行交易；本公司对对于应收票据、应收账款、应收款项融资、其他应收款和长期应收款等余额进行持续监控，以确保本公司不致面临重大坏账风险；此外，本公司于每个资产负债表日审核单项应收款的回收情况，以确保就无法回收的款项计提充分的坏账准备。因此，本公司管理层认为本公司所承担的信用风险已经大为降低。

2. 流动性风险

流动风险，是指企业在履行以交付现金或其他金融资产的方式结算的义务时发生资金短缺的风险。本公司管理流动性风险的方法是确保有足够的资金流动性来履行到期债务，而不至于造成不可接受的损失或对企业信誉造成损害。本公司定期分析负债结构和期限，以确保有充裕的资金。本公司管理层对银行借款的使用情况进行监控并确保遵守借款协议。同时与金融机构进行融资磋商，以保持一定的授信额度，减低流动性风险。

本公司2025年12月31日的流动比率为1.14；2024年12月31日流动比率为1.12；2023年12月31日流动比率为1.11。由此分析，本公司流动性趋好且比较充足，流动性短缺的风险较小。

金融负债按未折现的合同现金流量所作的到期期限分析：

（1）2025年12月31日

项目	1年以内	1年以上	合计
短期借款	181,681,708.33		<u>181,681,708.33</u>
应付票据	2,655,444,627.59		<u>2,655,444,627.59</u>
应付账款	5,442,500,023.91		<u>5,442,500,023.91</u>
其他应付款	46,665,836.93		<u>46,665,836.93</u>
一年内到期的非流动负债	49,678,689.99		<u>49,678,689.99</u>

项目	1年以内	1年以上	合计
其他流动负债(已背书未终止 确认的承兑汇票)	351,165,185.27		<u>351,165,185.27</u>
长期借款		18,865,615.42	<u>18,865,615.42</u>
租赁负债		9,909,663.80	<u>9,909,663.80</u>
长期应付款		64,425,934.78	<u>64,425,934.78</u>

(2) 2024年12月31日

项目	1年以内	1年以上	合计
短期借款	181,695,000.00		<u>181,695,000.00</u>
应付票据	2,483,027,610.95		<u>2,483,027,610.95</u>
应付账款	4,861,844,966.92		<u>4,861,844,966.92</u>
其他应付款	42,743,720.87		<u>42,743,720.87</u>
一年内到期的非流动负债	17,760,847.78		<u>17,760,847.78</u>
其他流动负债(已背书未终止 确认的承兑汇票)	292,867,590.91		<u>292,867,590.91</u>
长期借款		29,306,942.53	<u>29,306,942.53</u>
租赁负债		2,065,489.59	<u>2,065,489.59</u>
长期应付款		32,400,000.00	<u>32,400,000.00</u>

(3) 2023年12月31日

项目	1年以内	1年以上	合计
短期借款	103,381,957.82		<u>103,381,957.82</u>
应付票据	2,573,810,181.92		<u>2,573,810,181.92</u>
应付账款	4,444,780,088.82		<u>4,444,780,088.82</u>
其他应付款	47,199,016.95		<u>47,199,016.95</u>
一年内到期的非流动负债	25,931,015.41		<u>25,931,015.41</u>
其他流动负债(已背书未终止 确认的承兑汇票)	472,591,324.01		<u>472,591,324.01</u>
长期借款		524,475,095.55	<u>524,475,095.55</u>
租赁负债		1,198,434.41	<u>1,198,434.41</u>
长期应付款		32,400,000.00	<u>32,400,000.00</u>

3. 市场风险

市场风险，是指金融工具的公允价值或未来现金流量因市场价格变动而发生波动的风险。市场风险主要包括利率风险、外汇风险和其他价格风险，如权益工具投资价格风险。

(1) 利率风险

利率风险是指金融工具的公允价值或未来现金流量因市场利率变动而发生波动的风险。

因本公司借款主要采用固定利率政策，本公司通过维持适当的固定利率债务以管理利息成本，故人民币基准利率变动风险对公司影响很小。

(2) 汇率风险

汇率风险是指金融工具的公允价值或未来现金流量因外汇汇率变动而发生波动的风险。

本公司承受汇率风险主要与美元、欧元有关，其他主要业务活动以人民币计价结算。报告期末主要外币货币性报表项目折算成人民币的金额列示如下：

项目	2025年12月31日	2024年12月31日	2023年12月31日
货币资金			
美元	283,001,401.35	111,853,247.69	29,742,118.49
欧元	209,372,592.81	132,409,897.41	197,740,120.23
应收账款			
美元	56,452,490.68	58,034,118.63	54,507,628.61
欧元	184,611,418.96	155,809,396.34	96,169,164.15
应付账款			
美元	74,915,303.18	14,137,557.61	14,754,532.26
欧元	143,892,630.83	73,506,217.25	76,579,596.51
其他应收款			
美元			
欧元	5,539.86		
其他应付款			
美元	447,418.26	356,796.23	
欧元	192.22		

敏感性分析

在所有其他变量保持不变的情况下，如果人民币对美元、欧元升值或贬值5%，对本公司税前利润的影响如下：

项目	汇率变动	2025年度	2024年度	2023年度
----	------	--------	--------	--------

项目	汇率变动	2025 年度	2024 年度	2023 年度
美元和欧元外币	对人民币升值 5%	25,709,394.96	18,505,304.45	14,341,245.14
货币性报表项目	对人民币贬值 5%	-25,709,394.96	-18,505,304.45	-14,341,245.14

(3) 权益工具投资价格风险

权益工具投资价格风险，是指权益性证券的公允价值因股票指数水平和个别证券价值的变化而降低的风险。

报告期末本公司交易性金融资产金额极低，暴露于因归类为交易性权益工具投资和其他权益工具投资的个别权益工具投资而产生的权益工具投资价格风险较低。

(二) 套期

无。

(三) 金融资产转移

1. 转移方式分类

期末本公司已转移且在资产负债表日尚未到期的金融资产明细如下：

转移方式	已转移金融资产性质	已转移金融资产金额			终止确认情况	终止确认情况的判断依据
		2025 年 12 月 31 日	2024 年 12 月 31 日	2023 年 12 月 31 日		
票据背书/贴现	应收票据	382,750,185.27	324,452,590.92	472,641,324.01	未终止确认	保留了其几乎所有的风险和报酬
票据背书/贴现	应收款项融资	437,994,470.11	667,279,293.08	347,544,022.87	终止确认	转移了其几乎所有的风险和报酬
合计		<u>820,744,655.38</u>	<u>991,731,884.00</u>	<u>820,185,346.88</u>		

2. 因转移而终止确认的金融资产

项目	金融资产转移的方式	终止确认的金融资产金额			与终止确认相关的利得或损失
		2025 年 12 月 31 日	2024 年 12 月 31 日	2023 年 12 月 31 日	
应收款项融资	票据背书/贴现	437,994,470.11	667,279,293.08	347,544,022.87	无
合计		<u>437,994,470.11</u>	<u>667,279,293.08</u>	<u>347,544,022.87</u>	无

3. 继续涉入的转移金融资产

项目	资产转移的方式	继续涉入形成的资产金额		
		2025年12月31日	2024年12月31日	2023年12月31日
应收票据	票据背书/贴现	382,750,185.27	324,452,590.92	472,641,324.01
<u>合计</u>		<u>382,750,185.27</u>	<u>324,452,590.92</u>	<u>472,641,324.01</u>

接上表：

项目	资产转移的方式	继续涉入形成的负债金额		
		2025年12月31日	2024年12月31日	2023年12月31日
应收票据	票据背书/贴现	382,750,185.27	324,452,590.92	472,641,324.01
<u>合计</u>		<u>382,750,185.27</u>	<u>324,452,590.92</u>	<u>472,641,324.01</u>

十二、资本管理

本公司资本管理的主要目标是确保本公司持续经营的能力，并保持健康的资本比率，以支持业务发展并使股东价值最大化。

本公司管理资本结构并根据经济形势以及相关资产的风险特征的变化对其进行调整。为维持或调整资本结构，本公司可以调整对股东的利润分配、向股东归还资本发行新股。本公司不受外部强制性资本要求约束。利用资本收益率监控资本。该比率按照归属于母公司所有者的净利润除以实收资本（股本）计算。

报告期内，本公司的资本收益率列示如下：

项目	2025年度	2024年度	2023年度
资本收益率（%）	26.42	15.79	12.86

十三、公允价值的披露

（一）以公允价值计量的资产和负债的期末公允价值

项目	2025年12月31日公允价值			合计
	第一层次公允价值计量	第二层次公允价值计量	第三层次公允价值计量	

一、持续的公允价值计

量

（一）交易性金融资产

（1）债务工具投资

（2）权益工具投资

项目	2025年12月31日公允价值			合计
	第一层次公允价值计量	第二层次公允价值计量	第三层次公允价值计量	
(二) 应收款项融资			<u>140,128,835.31</u>	<u>140,128,835.31</u>
持续以公允价值计量的资产总额			<u>140,128,835.31</u>	<u>140,128,835.31</u>

接上表：

项目	2024年12月31日公允价值			合计
	第一层次公允价值计量	第二层次公允价值计量	第三层次公允价值计量	
一、持续的公允价值计量				
(一) 交易性金融资产	<u>114,703.20</u>			<u>114,703.20</u>
(1) 债务工具投资				
(2) 权益工具投资	114,703.20			<u>114,703.20</u>
(二) 应收款项融资			<u>251,042,744.69</u>	<u>251,042,744.69</u>
持续以公允价值计量的资产总额	<u>114,703.20</u>		<u>251,042,744.69</u>	<u>251,157,447.89</u>

接上表：

项目	2023年12月31日公允价值			合计
	第一层次公允价值计量	第二层次公允价值计量	第三层次公允价值计量	
一、持续的公允价值计量				
(一) 交易性金融资产	<u>110,720.45</u>			<u>110,720.45</u>
(1) 债务工具投资				
(2) 权益工具投资	110,720.45			<u>110,720.45</u>
(二) 应收款项融资			<u>167,146,667.51</u>	<u>167,146,667.51</u>
持续以公允价值计量的资产总额	<u>110,720.45</u>		<u>167,146,667.51</u>	<u>167,257,387.96</u>

(二) 持续和非持续公允价值计量项目市价的确定依据

本公司采用的公允价值在计量时分为以下层次：

第一层次输入值是公司在计量日能取得相同资产或负债在活跃市场上未经调整的报价；

第二层次输入值是除第一层次输入值外相关资产或负债直接或间接可观察的输入值；

第三层次输入值是相关资产或负债的不可观察输入值。第三层次输入值包括不能直接观察和无法由可观察市场数据验证的利率\股票波动率\企业合并中承担的弃置义务的未来现金流量、企业使用自身数据作出的财务预测等。

本公司第一层公允价值计量项目系持有的上市公司股票；本公司第二层公允价值计量项目为银行理财产品，其公允价值是采用约定的预期收益率计算的未来现金流量的方法来确定；本公司第三层次公允价值计量项目系持有的 6+9 银行承兑汇票，公司采用票据账面金额确认其公允价值。

（三）不以公允价值计量的金融资产和金融负债的公允价值情况

本公司不以公允价值计量的金融资产和金融负债主要包括：货币资金、应收票据、应收账款、其他应收款、长期应收款、短期借款、应付账款、其他应付款、长期借款等，其账面价值与公允价值差异较小。

十四、关联方关系及其交易

（一）关联方的认定标准

一方控制、共同控制另一方或对另一方施加重大影响，以及两方或两方以上同受一方控制、共同控制或重大影响的，构成关联方。

（二）本公司的母公司有关信息

母公司名称	注册地	业务性质	注册资本	母公司对本公司的持股比例（%）	母公司对本公司的表决权比例（%）
沈阳市铁西区国有资产经营有限公司	沈阳	国有资产经营、管理	40,000.00 万元	43.07	43.07

（三）本公司的其他关联方情况

其他关联方名称	其他关联方与本公司关系
辽宁汽轮动力有限公司	联营企业
辽宁汽轮动力葫芦岛有限公司	联营企业的子公司
浙江辽汽汽轮机有限公司	联营企业的子公司
沈阳晟延自动化科技有限公司	联营企业
沈阳鼓风机集团石化泵有限公司	联营企业
沈阳盛之瑞工业智能科技发展有限公司	联营企业
沈阳德瓦特汽轮动力有限责任公司	合营企业
沈阳良谷餐饮管理有限公司	联营企业

其他关联方名称	其他关联方与本公司关系
沈阳碧春环保科技有限公司	联营企业
沈阳信息产业创业投资有限公司	联营企业
沈阳信息产业创业投资管理有限公司	联营企业
沈阳鼓风机集团测控技术有限公司	本公司报告期内曾控制的子公司，于 2025 年 11 月 30 日纳入合营企业
深圳沈鼓测控技术有限公司	合营企业的子公司
沈阳拓博融资租赁有限公司	本公司报告期内曾控制的子公司，于 2025 年 9 月 30 日成为最终控制方的联营企业
沈阳中科风电有限公司（曾用名：沈阳鼓风机集团风电有限公司）	最终控制方控制的其他企业
沈阳中科金属压力容器制造有限公司（曾用名：沈阳鼓风机集团压力容器有限公司）	最终控制方控制的其他企业
沈阳鼓风机通风设备有限责任公司	最终控制方控制的其他企业
沈阳鼓风机通风设备配套有限公司	沈阳鼓风机通风设备有限责任公司的子公司
云南云枫清洁能源有限公司	最终控制方申报期内曾控制的其他企业
沈阳鼓风机集团通风装备科技有限公司	最终控制方的联营企业
沈阳沈泵泵业制造有限公司	最终控制方的联营企业
北京北排水环境发展有限公司	董事舒小斌曾担任董事的公司
沈阳电机股份有限公司	最终控制方控制的其他企业
沈阳玖怡天成国际贸易有限公司	本公司原副总裁吴丰之子吴玖洲持股 80%并担任执行董事、经理
北京精雕科技集团有限公司	董事舒小斌担任董事的公司
沈阳市铁西区市政集团有限公司	最终控制方控制的其他企业
沈阳铁西文旅集团有限公司	最终控制方控制的其他企业

（四）关联方交易

1. 购销商品、提供和接受劳务的关联交易

（1）采购商品/接受劳务情况表

关联方	关联交易内容	2025 年度	2024 年度	2023 年度
沈阳晟延自动化科技有限公司	采购商品、接受劳务	28,848,916.78	17,451,297.75	10,712,635.63
辽宁汽轮动力有限公司	采购商品、接受劳务	17,665,275.17	28,471,423.95	51,709,507.12
沈阳良谷餐饮管理有限公司	采购商品、接受劳务	17,393,885.81	18,272,488.15	17,175,040.91
沈阳鼓风机集团通风装备科技	采购商品、接受劳务	15,461,991.14	3,411,214.16	4,976,932.09

关联方	关联交易内容	2025 年度	2024 年度	2023 年度
有限公司				
深圳沈鼓测控技术有限公司	采购商品、接受劳务	2,588,382.14		
沈阳鼓风机集团测控技术有限公司	采购商品、接受劳务	2,581,549.48		
沈阳盛之瑞工业智能科技发展有限公司	采购商品、接受劳务	2,183,344.67	3,323,188.63	3,018,867.88
沈阳鼓风机集团石化泵有限公司	采购商品、接受劳务	1,047,945.05	1,089,978.14	8,562,790.60
沈阳铁西文旅集团有限公司	采购商品、接受劳务	495,049.50		
云南云枫清洁能源有限公司	采购商品、接受劳务	348,113.22	367,924.53	
沈阳沈泵泵业制造有限公司	采购商品、接受劳务	53,097.35	353,850.43	276,260.17
沈阳德瓦特汽轮动力有限责任公司	采购商品、接受劳务			8,362,832.31
沈阳中科金属压力容器制造有限公司	采购商品、接受劳务			94,827.59
合计		<u>88,667,550.31</u>	<u>72,741,365.74</u>	<u>104,889,694.30</u>

(2) 出售商品/提供劳务情况表

关联方	关联交易内容	2025 年度	2024 年度	2023 年度
沈阳晟延自动化科技有限公司	销售商品、提供劳务	1,466,275.23	1,075,667.25	559,117.68
沈阳鼓风机集团石化泵有限公司	销售商品、提供劳务	691,563.48	1,024,327.36	3,012,553.39
深圳沈鼓测控技术有限公司	销售商品、提供劳务	601,769.91		
沈阳鼓风机通风设备有限责任公司	销售商品、提供劳务	589,159.58	887,876.10	1,252,607.12
辽宁汽轮动力有限公司	销售商品、提供劳务	345,978.79	416,683.21	321,490.75
辽宁汽轮动力葫芦岛有限公司	销售商品、提供劳务	323,553.65	341,479.31	3,382,164.66
沈阳鼓风机集团测控技术有限公司	销售商品、提供劳务	79,054.78		
沈阳德瓦特汽轮动力有限责任公司	销售商品、提供劳务	75,758.49	6,966.61	83,170.28
北京精雕科技集团有限公司	销售商品、提供劳务	33,018.87	33,018.87	33,018.87
沈阳鼓风机集团通风装备科技有限公司	销售商品、提供劳务	7,075.47		1,922,148.69
合计		<u>4,213,208.25</u>	<u>3,786,018.71</u>	<u>10,566,271.44</u>

2. 关联租赁情况

(1) 本公司作为出租方:

承租方名称	租赁资产 种类	2025 年度确认的 租赁收入	2024 年度确认的 租赁收入	2023 年度确认的 租赁收入
辽宁汽轮动力有限公司	房屋	32,201.83	32,201.83	33,428.57
沈阳鼓风机集团测控技术有限公司	房屋	13,107.78		
沈阳拓博融资租赁有限公司	房屋	5,573.40		
沈阳盛之瑞工业智能科技发展有限公司	房屋		321,100.92	642,201.83
沈阳德瓦特汽轮动力有限责任公司	房屋		85,211.01	88,457.14
云南云枫清洁能源有限公司	房屋及设备			2,876,106.19
<u>合计</u>		<u>50,883.01</u>	<u>438,513.76</u>	<u>3,640,193.73</u>

(2) 本公司作为承租方:

出租方名称	租赁资产 种类	2025 年度	2024 年度	2023 年度
沈阳拓博融资租赁有限公司	设备租赁利息 支出	1,074,444.50		

3. 关联担保情况

本公司作为担保方

担保方	被担保方	截止日	截止日票据池 担保授信额度	担保是否已经履行完毕
沈阳 透平	辽宁汽轮动力有限公司	2022 年 12 月 31 日	16,586,574.74	截至 2024 年 12 月 4 日已履行
		2023 年 12 月 31 日	14,586,574.74	完毕
	沈阳中科风电有限公司	2022 年 12 月 31 日	1,979,795.00	截至 2023 年 3 月 28 日已履行
		2022 年 12 月 31 日	49,382,982.95	完毕
	沈阳鼓风机集团石化泵 有限公司	2023 年 12 月 31 日	49,382,982.95	截至 2025 年 12 月 31 日已履
		2024 年 12 月 31 日	2,535,782.50	行完毕
		2025 年 12 月 31 日		

4. 关联方资产转让等情况

(1) 设备采购

关联方	关联交易内容	交易类型	关联方定价原则	2025 年度生额	2024 年度发生额	2023 年度发生额
北京精雕科技集团有限公司	设备采购	设备采购	协商定价	2,460,177.00		
沈阳德瓦特汽轮动力有限责任公司	设备采购	设备采购	协商定价	166,771.00		
沈阳鼓风机集团石化泵有限公司	设备采购	设备采购	协商定价		11,687,204.00	

(2) 股权转让

2025 年 6 月,沈鼓集团及其全资子公司崔尼蒂贸易公司与相关受让方签署《股权转让协议》,其中双方共计向关联方沈阳市铁西区国有资产经营有限公司及其全资子公司沈阳市铁西区市政集团有限公司转让所持拓博租赁 30%的股权,向其他公司转让所持拓博租赁 65%的股权。

2025 年 9 月,辽宁省地方金融管理局对拓博租赁变更股权、董事、监事和法定代表人予以批复;2025 年 9 月,拓博租赁完成工商登记变更。

5. 关联方资金拆借

拆出情况

关联方	拆出金额	借款日	偿还日	说明
沈阳鼓风机集团石化泵有限公司	3,500,000.00	2023 年 11 月 21 日	2023 年 11 月 30 日	资产池业务
沈阳鼓风机集团石化泵有限公司	2,300,000.00	2023 年 12 月 13 日	2023 年 12 月 29 日	资产池业务
沈阳鼓风机集团石化泵有限公司	7,700,000.00	2023 年 12 月 26 日	2023 年 12 月 29 日	资产池业务
沈阳鼓风机集团石化泵有限公司	1,277,300.40	2024 年 2 月 6 日	2024 年 2 月 29 日	资产池业务
沈阳鼓风机集团石化泵有限公司	3,602,699.60	2024 年 2 月 6 日	2024 年 3 月 1 日	资产池业务
沈阳鼓风机集团石化泵有限公司	9,162,406.09	2024 年 3 月 5 日	2024 年 3 月 29 日	资产池业务
沈阳鼓风机集团石化泵有限公司	40,743,318.74	2024 年 6 月-2024 年 11 月	截至 2025 年 12 月 31 日已偿还 2,600.00 万元	资产池业务
沈阳鼓风机通风设备有限责任公司	5,000,000.00	2023 年 9 月 22 日	2023 年 9 月 25 日	周转拆借

6. 关键管理人员薪酬

项目	2025 年度	2024 年度	2023 年度
关键管理人员报酬	15,274,648.75	18,382,447.34	17,081,338.84

(五) 应收、应付关联方等未结算项目情况

1. 应收项目

项目名称	关联方	2025 年 12 月 31 日	
		账面余额	坏账准备
应收账款	沈阳鼓风机集团石化泵有限公司	8,900,570.69	8,900,570.69
应收账款	沈阳鼓风机集团通风装备科技有限公司	2,504,952.82	809,974.17
应收账款	沈阳晟延自动化科技有限公司	2,466,891.00	163,844.55
应收账款	辽宁汽轮动力有限公司	1,907,274.20	1,907,274.17
应收账款	沈阳鼓风机集团测控技术有限公司	1,834,118.55	1,834,118.55
应收账款	辽宁汽轮动力葫芦岛有限公司	1,451,495.93	271,033.91
应收账款	深圳沈鼓测控技术有限公司	1,120,000.00	56,000.00
应收账款	沈阳碧春环保科技有限公司	386,548.68	309,238.94
其他应收款	沈阳鼓风机集团石化泵有限公司	39,709,468.35	39,709,468.35
其他应收款	沈阳市铁西区国有资产经营有限公司	21,498,072.00	1,074,903.60
其他应收款	沈阳市铁西区市政集团有限公司	18,810,813.00	940,540.65
其他应收款	辽宁汽轮动力有限公司	393,816.21	22,005.39
其他应收款	辽宁汽轮动力葫芦岛有限公司	4,534.40	2,267.20
其他应收款	沈阳鼓风机集团测控技术有限公司	370.83	18.54
其他应收款	沈阳拓博融资租赁有限公司	349.93	17.5
其他应收款	沈阳晟延自动化科技有限公司	69.80	3.49
其他应收款（应收股利）	沈阳信息产业创业投资管理有限公司	8,550,000.00	427,500.00
预付款项	辽宁汽轮动力有限公司	21,722,217.79	
预付款项	沈阳鼓风机集团测控技术有限公司	9,923,513.62	
预付款项	浙江辽汽汽轮机有限公司	461,580.00	
预付款项	沈阳拓博融资租赁有限公司	404,009.67	
一年内到期的非流动资产 (注)	沈阳拓博融资租赁有限公司	72,233,437.61	50,563,406.33

注：2024年5月，拓博租赁、招银金融租赁有限公司签订《权利义务转让协议之补充协议书》，协议约定招银金融租赁有限公司将与沈阳透平、宁夏畅亿清洁能源有限责任公司签订的融资租赁合同下全部权利义务转让至拓博租赁。

接上表：

项目名称	关联方	2024年12月31日	
		账面余额	坏账准备
应收账款	沈阳鼓风机集团石化泵有限公司	8,824,659.16	8,824,659.16
应收账款	沈阳鼓风机集团通风装备科技有限公司	2,504,952.82	308,983.60
应收账款	沈阳晟延自动化科技有限公司	2,310,000.00	115,500.00
应收账款	辽宁汽轮动力有限公司	1,907,274.20	1,907,274.17
应收账款	辽宁汽轮动力葫芦岛有限公司	1,142,824.98	96,923.39
应收账款	沈阳碧春环保科技有限公司	386,548.68	193,274.34
应收账款	沈阳德瓦特汽轮动力有限责任公司	5,281.03	264.05
其他流动资产	辽宁汽轮动力有限公司	4,000,000.00	40,000.00
合同资产	辽宁汽轮动力葫芦岛有限公司	22,000.00	1,100.00
其他应收款	沈阳鼓风机集团石化泵有限公司	39,151,208.28	39,151,208.28
其他应收款	沈阳德瓦特汽轮动力有限责任公司	8,717,277.00	8,717,277.00
其他应收款	辽宁汽轮动力有限公司	46,291.64	2,314.58
其他应收款	辽宁汽轮动力葫芦岛有限公司	4,534.40	1,360.32
其他应收款	沈阳晟延自动化科技有限公司	208.74	10.44
其他应收款（应收股利）	沈阳信息产业创业投资有限公司	30,000,000.00	1,500,000.00
一年内到期的非流动资产	沈阳鼓风机集团石化泵有限公司	3,458,727.02	35,676.95
预付款项	辽宁汽轮动力有限公司	8,191,629.00	
预付款项	沈阳鼓风机集团通风装备科技有限公司	3,639,530.00	
预付款项	浙江辽汽汽轮机有限公司	461,580.00	
预付款项	沈阳玖怡天成国际贸易有限公司	75,000.00	
预付款项	云南云枫清洁能源有限公司	61,500.00	

接上表：

项目名称	关联方	2023年12月31日	
		账面余额	坏账准备
应收账款	沈阳鼓风机集团石化泵有限公司	9,495,504.74	3,632,376.72
应收账款	辽宁汽轮动力葫芦岛有限公司	3,872,613.09	306,005.64
应收账款	沈阳鼓风机集团通风装备科技有限公司	2,509,354.41	140,089.80
应收账款	辽宁汽轮动力有限公司	1,907,274.20	1,907,274.16
应收账款	沈阳晟延自动化科技有限公司	1,706,500.00	85,325.00

项目名称	关联方	2023年12月31日	
		账面余额	坏账准备
应收账款	沈阳碧春环保科技有限公司	386,548.68	115,964.60
应收账款	沈阳良谷餐饮管理有限公司	211,985.57	116,002.45
应收账款	沈阳德瓦特汽轮动力有限责任公司	457.65	45.77
其他流动资产	辽宁汽轮动力有限公司	3,000,000.00	30,000.00
合同资产	沈阳鼓风机集团石化泵有限公司	205,650.00	10,282.50
合同资产	辽宁汽轮动力葫芦岛有限公司	170,000.00	8,500.00
合同资产	沈阳晟延自动化科技有限公司	4,800.00	240.00
其他应收款	沈阳鼓风机集团石化泵有限公司	30,261,290.03	13,893,430.86
其他应收款	辽宁汽轮动力有限公司	782,801.85	387,648.53
其他应收款	辽宁汽轮动力葫芦岛有限公司	4,534.40	453.44
其他应收款	云南云枫清洁能源有限公司	14,552,613.00	14,552,613.00
其他应收款	沈阳良谷餐饮管理有限公司	1,175,955.78	392,628.18
长期应收款	沈阳鼓风机集团石化泵有限公司	3,529,752.98	142,707.79
一年内到期的非流动资产	沈阳鼓风机集团石化泵有限公司	4,309,180.76	190,271.71
预付款项	浙江辽汽汽轮机有限公司	461,580.00	
预付款项	辽宁汽轮动力有限公司	1,000,000.00	
预付款项	沈阳鼓风机集团通风装备科技有限公司	236,170.00	
预付款项	沈阳玖怡天成国际贸易有限公司	75,000.00	

2. 应付项目

项目名称	关联方	2025年	2024年	2023年
		12月31日	12月31日	12月31日
应付账款	沈阳鼓风机集团测控技术有限公司	22,498,022.63		
应付账款	沈阳晟延自动化科技有限公司	19,912,456.41	8,671,082.40	8,652,442.51
应付账款	沈阳鼓风机集团通风装备科技有限公司	11,824,770.20	7,134,905.65	6,274,674.35
应付账款	深圳沈鼓测控技术有限公司	10,406,380.12		
应付账款	沈阳鼓风机集团石化泵有限公司	3,459,088.54	2,158,186.57	1,794,882.74
应付账款	辽宁汽轮动力有限公司	2,712,262.93	6,751,406.74	10,760,367.00
应付账款	沈阳电机股份有限公司	504,000.00	504,000.00	504,000.00
应付账款	沈阳良谷餐饮管理有限公司	491,658.30	510,507.19	214,184.65
应付账款	北京精雕科技集团有限公司	278,000.00		
应付账款	沈阳沈泵泵业制造有限公司	228,314.72	389,936.85	260,574.33

项目名称	关联方	2025年	2024年	2023年
		12月31日	12月31日	12月31日
应付账款	浙江辽汽汽轮机有限公司	22,300.89	22,300.89	22,300.89
应付账款	沈阳德瓦特汽轮动力有限责任公司		1,445,000.00	2,960,000.00
应付账款	沈阳中科金属压力容器制造有限公司		43,103.45	
应付账款	沈阳鼓风机通风设备配套有限公司		313,000.00	313,000.00
其他应付款 (注)	沈阳鼓风机集团石化泵有限公司	1,652,944.00		1,147,793.40
其他应付款	深圳沈鼓测控技术有限公司	550,000.00		
其他应付款 (注)	沈阳鼓风机通风设备有限责任公司	185,761.00	2,164,702.28	4,274,398.26
其他应付款	沈阳良谷餐饮管理有限公司	21,548.98	1,167,484.67	174,654.50
其他应付款	沈阳中科金属压力容器制造有限公司	13,011.33	13,011.33	13,011.33
其他应付款	沈阳拓博融资租赁有限公司	200		
其他流动负债	辽宁汽轮动力有限公司	135.59	135.59	135.59
其他流动负债	沈阳鼓风机集团石化泵有限公司		4,950.91	22,708.63
其他流动负债	北京北排水环境发展有限公司		15.24	15.24
合同负债	辽宁汽轮动力有限公司	1,043.04	1,043.04	39,407.82
合同负债	北京北排水环境发展有限公司	117.26	117.26	117.26
合同负债	沈阳鼓风机集团通风装备科技有限公司		36,955.76	
长期应付款	沈阳拓博融资租赁有限公司	61,061,970.66		
一年内到期的 非流动负债 (长期应付款)	沈阳拓博融资租赁有限公司	8,868,882.97		
租赁负债	沈阳拓博融资租赁有限公司	5,775,918.63		
一年内到期的 非流动负债 (租赁负债)	沈阳拓博融资租赁有限公司	2,558,789.46		

注：因报告期前原子公司沈阳鼓风机通风设备有限责任公司、沈阳鼓风机集团石化泵有限公司以本公司名义签署合同，申报期内合同履行导致本公司与其存在资金代收代付的情况。

十五、承诺及或有事项

本公司无重要的承诺及或有事项。

十六、资产负债表日后事项

本公司无重要的资产负债表日后事项。

十七、其他重要事项

（一）外币折算

计入各期损益的汇兑差额。

项目	2025 年度	2024 年度	2023 年度
汇兑损失(减：汇兑收益)	-12,295,627.95	6,422,588.85	-13,231,187.92

十八、股份支付

（一）员工持股平台内部流转

2024 年员工持股平台内部流转价格低于同期股东之间交易价格，本公司确认股份支付费用金额为 4,845,134.00 元，具体如下：

受让日期	交易股份数量	交易单价元/股	同期法人股东 交易价格元/股	股份支付金额
2024 年 5 月 31 日	2,030,000.00	2.450	3.88	2,902,900.00
	30,000.00	1.954	3.88	57,780.00
2024 年 12 月 30 日	1,317,800.00	2.450	3.88	1,884,454.00

十九、母公司财务报表项目注释

（一）应收账款

1. 按账龄披露

账龄	2025 年 12 月 31 日	2024 年 12 月 31 日	2023 年 12 月 31 日
1 年以内（含 1 年）	210,397,033.29	172,473,159.87	236,264,864.85
1-2 年（含 2 年）	28,193,396.29	18,086,179.99	11,139,042.00
2-3 年（含 3 年）	11,500,079.33	1,844,848.32	6,252,840.00
3-4 年（含 4 年）	636,900.00	300,000.00	1,096,192.90
4-5 年（含 5 年）	20,000.00	965,811.97	815,220.82
5 年以上	5,233,413.61	4,155,326.04	3,988,401.25
小计	<u>255,980,822.52</u>	<u>197,825,326.19</u>	<u>259,556,561.82</u>
减：坏账准备	2,911,655.02	1,713,778.89	1,962,859.23

账龄	2025年12月31日	2024年12月31日	2023年12月31日
合计	<u>253,069,167.50</u>	<u>196,111,547.30</u>	<u>257,593,702.59</u>

2. 按坏账计提方法分类披露

类别	2025年12月31日			
	账面余额		坏账准备	
	金额	比例(%)	金额	预期信用损失率(%)
单项计提坏账准备的应收账款	888,500.00	0.35	888,500.00	100.00
按信用风险特征组合计提坏账准备的应收账款	<u>255,092,322.52</u>	<u>99.65</u>	<u>2,023,155.02</u>	<u>0.79</u>
其中：组合1（账龄组合）	10,574,861.50	4.13	2,023,155.02	19.13
组合2（合并范围内关联方组合）	244,517,461.02	95.52		
合计	<u>255,980,822.52</u>	<u>100.00</u>	<u>2,911,655.02</u>	—

接上表：

类别	2024年12月31日			
	账面余额		坏账准备	
	金额	比例(%)	金额	预期信用损失率(%)
单项计提坏账准备的应收账款	925,424.79	0.47	925,424.79	100.00
按信用风险特征组合计提坏账准备的应收账款	<u>196,899,901.40</u>	<u>99.53</u>	<u>788,354.10</u>	<u>0.40</u>
其中：组合1（账龄组合）	11,328,222.75	5.73	788,354.10	6.96
组合2（合并范围内关联方组合）	185,571,678.65	93.80		
合计	<u>197,825,326.19</u>	<u>100.00</u>	<u>1,713,778.89</u>	—

接上表：

类别	2023年12月31日			
	账面余额		坏账准备	
	金额	比例(%)	金额	预期信用损失率(%)
单项计提坏账准备的应收账款	917,220.82	0.35	917,220.82	100.00
按信用风险特征组合计提坏账准备的应收账款	<u>258,639,341.00</u>	<u>99.65</u>	<u>1,045,638.41</u>	<u>0.40</u>
其中：组合1（账龄组合）	16,119,258.22	6.21	1,045,638.41	6.49
组合2（合并范围内关联方组合）	242,520,082.78	93.44		
合计	<u>259,556,561.82</u>	<u>100.00</u>	<u>1,962,859.23</u>	—

3. 按单项计提坏账准备:

名称	2025年12月31日			
	账面余额	坏账准备	计提比例(%)	计提理由
沈阳鼓风机集团石化泵有限公司	656,500.00	656,500.00	100.00	预计全部难以收回
北京华福工程有限公司	232,000.00	232,000.00	100.00	预计全部难以收回
<u>合计</u>	<u>888,500.00</u>	<u>888,500.00</u>	--	

接上表:

名称	2024年12月31日			
	账面余额	坏账准备	计提比例(%)	计提理由
沈阳鼓风机集团石化泵有限公司	656,500.00	656,500.00	100.00	预计全部难以收回
其他	268,924.79	268,924.79	100.00	预计全部难以收回
<u>合计</u>	<u>925,424.79</u>	<u>925,424.79</u>	--	

接上表:

名称	2023年12月31日			
	账面余额	坏账准备	计提比例(%)	计提理由
大化集团有限责任公司大连普湾新区 松木岛化工分公司	583,096.03	583,096.03	100.00	预计全部难以收回
其他	334,124.79	334,124.79	100.00	预计全部难以收回
<u>合计</u>	<u>917,220.82</u>	<u>917,220.82</u>	--	

4. 按组合计提坏账准备:

(1) 组合1(账龄组合)

名称	2025年12月31日		
	应收账款	坏账准备	计提比例(%)
1年以内(含1年)	566,299.66	28,314.98	5.00
1至2年	5,840,280.00	584,028.00	10.00
2至3年	3,880,314.00	1,164,094.20	30.00
3至4年	74,500.00	37,250.00	50.00
4至5年	20,000.00	16,000.00	80.00
5年以上	193,467.84	193,467.84	100.00
<u>合计</u>	<u>10,574,861.50</u>	<u>2,023,155.02</u>	--

接上表：

名称	2024年12月31日		
	应收账款	坏账准备	计提比例（%）
1年以内（含1年）	8,242,177.46	412,108.87	5.00
1至2年	2,902,777.84	290,277.78	10.00
2至3年	139,000.00	41,700.00	30.00
5年以上	44,267.45	44,267.45	100.00
<u>合计</u>	<u>11,328,222.75</u>	<u>788,354.10</u>	--

接上表：

名称	2023年12月31日		
	应收账款	坏账准备	计提比例（%）
1年以内（含1年）	13,165,609.84	658,280.49	5.00
1至2年	2,779,000.00	277,900.00	10.00
3至4年	130,380.93	65,190.47	50.00
5年以上	44,267.45	44,267.45	100.00
<u>合计</u>	<u>16,119,258.22</u>	<u>1,045,638.41</u>	--

（2）组合2（合并范围内关联方组合）

关联方名称	2025年12月31日	2024年12月31日	2023年12月31日
沈阳透平机械股份有限公司	189,925,219.40	132,014,057.90	180,436,898.42
沈阳鼓风机机电设备进出口有限公司	22,639,592.22	28,032,066.39	11,542,040.00
沈阳鼓风机集团安装检修配件有限公司	14,514,622.52	5,597,927.48	8,550,417.48
沈阳鼓风机集团齿轮压缩机有限公司	7,263,382.79	8,933,382.79	28,663,882.79
沈阳鼓风机集团申蓝机械有限公司	4,807,945.77	4,807,945.77	4,807,945.77
沈阳鼓风机集团辅机成套工程有限公司	4,246,998.32	4,246,998.32	4,246,998.32
沈阳鼓风机集团节能环保科技有限公司	1,119,700.00	1,939,300.00	4,271,900.00
<u>合计</u>	<u>244,517,461.02</u>	<u>185,571,678.65</u>	<u>242,520,082.78</u>

5. 坏账准备的情况

2025年度：

类别	2024年 12月31日	计提	本期变动金额			2025年12月31日
			收回或 转回	转销或 核销	其他变动	

类别	2024 年		本期变动金额			2025 年 12 月 31 日
	12 月 31 日	计提	收回或转回	转销或核销	其他变动	
单项计提	925,424.79			36,924.79		888,500.00
账龄组合	788,354.10	1,278,943.58		44,267.45	124.79	2,023,155.02
合计	<u>1,713,778.89</u>	<u>1,278,943.58</u>		<u>81,192.24</u>	<u>124.79</u>	<u>2,911,655.02</u>

2024年度：

类别	2023 年		本期变动金额			2024 年 12 月 31 日
	12 月 31 日	计提	收回或转回	转销或核销	其他变动	
单项计提	917,220.82	656,500.00	648,296.03			925,424.79
账龄组合	1,045,638.41	-257,284.31				788,354.10
合计	<u>1,962,859.23</u>	<u>399,215.69</u>	<u>648,296.03</u>			<u>1,713,778.89</u>

2023 年度：

类别	2022 年		本期变动金额			2023 年 12 月 31 日
	12 月 31 日	计提	收回或转回	转销或核销	其他变动	
单项计提	4,256,231.65		1,768,000.00	1,571,010.83		917,220.82
账龄组合	1,450,198.85	-3,095.44		401,465.00		1,045,638.41
合计	<u>5,706,430.50</u>	<u>-3,095.44</u>	<u>1,768,000.00</u>	<u>1,972,475.83</u>		<u>1,962,859.23</u>

6. 重要的应收款项坏账准备收回或转回金额情况

无。

7. 报告期实际核销的应收账款情况

项目	2025 年度核销金额	2024 年度核销金额	2023 年度核销金额
实际核销的应收账款	81,192.24		1,972,475.83

8. 按欠款方归集的期末余额前五名的应收账款情况

(1) 截至 2025 年 12 月 31 日

单位名称	应收账款 期末余额	合同资产 期末余额	应收账款和合同 资产期末余额	占应收账款和 合同资产期末 余额合计数的 比例(%)	坏账准备 期末余额
沈阳透平机械 股份有限公司	189,925,219.40		189,925,219.40	73.11	
沈阳鼓风机电 设备进出口有 限公司	22,639,592.22		22,639,592.22	8.71	
沈阳鼓风机集 团安装检修配 件有限公司	14,514,622.52		14,514,622.52	5.59	
沈阳鼓风机集 团齿轮压缩机 有限公司	7,263,382.79		7,263,382.79	2.80	
江苏海伦石化 有限公司	5,414,400.00	1,785,600.00	7,200,000.00	2.77	720,000.00
合计	<u>239,757,216.93</u>	<u>1,785,600.00</u>	<u>241,542,816.93</u>	<u>92.98</u>	<u>720,000.00</u>

(2) 截至 2024 年 12 月 31 日

单位名称	应收账款 期末余额	合同资产 期末余额	应收账款和合同 资产期末余额	占应收账款和合同 资产期末余额合计 数的比例(%)	坏账准备 期末余额
沈阳透平机械 股份有限公司	132,014,057.90		132,014,057.90	65.97	
沈阳鼓风机电 设备进出口有 限公司	28,032,066.39		28,032,066.39	14.01	
沈阳鼓风机集 团齿轮压缩机 有限公司	8,933,382.79		8,933,382.79	4.46	
江苏海伦石化 有限公司	5,414,400.00	1,785,600.00	7,200,000.00	3.60	360,000.00
沈阳鼓风机集 团安装检修配 件有限公司	5,597,927.48		5,597,927.48	2.80	
合计	<u>179,991,834.56</u>	<u>1,785,600.00</u>	<u>181,777,434.56</u>	<u>90.84</u>	<u>360,000.00</u>

(3) 截至 2023 年 12 月 31 日

单位名称	应收账款 期末余额	合同资产 期末余额	应收账款和合同 资产期末余额	占应收账款和合 同资产期末余额 合计数的比例(%)	坏账准备 期末余额
沈阳透平机械股份有限公司	180,436,898.42		180,436,898.42	67.91	
沈阳鼓风机集团 齿轮压缩机有限 公司	28,663,882.79		28,663,882.79	10.79	
沈阳鼓风机电设 备进出口有限公 司	11,542,040.00		11,542,040.00	4.34	
沈阳鼓风机集团 安装检修配件有 限公司	8,550,417.48		8,550,417.48	3.22	
武汉拓盛机电设 备工程有限公司	2,640,000.00	2,760,000.00	5,400,000.00	2.03	540,000.00
合计	231,833,238.69	2,760,000.00	234,593,238.69	88.29	540,000.00

(二) 其他应收款

1. 项目列示

项目	2025 年 12 月 31 日	2024 年 12 月 31 日	2023 年 12 月 31 日
应收股利	8,122,500.00	28,500,000.00	
其他应收款	1,024,791,301.54	950,474,291.82	918,265,676.86
合计	1,032,913,801.54	978,974,291.82	918,265,676.86

2. 应收股利

(1) 应收股利

项目(或被投资单位)	2025 年 12 月 31 日	2024 年 12 月 31 日	2023 年 12 月 31 日
沈阳信息产业创业投资有 限公司		30,000,000.00	
沈阳信息产业创业投资管 理有限公司	8,550,000.00		
减: 坏账准备	427,500.00	1,500,000.00	
合计	8,122,500.00	28,500,000.00	

3. 其他应收款

(1) 按账龄披露

账龄	2025年12月31日	2024年12月31日	2023年12月31日
1年以内(含1年)	104,335,642.90	46,767,337.45	38,107,914.23
1-2年(含2年)	35,387,978.86	28,846,553.48	8,347,034.18
2-3年(含3年)	20,401,420.54	7,298,420.41	147,590,255.14
3-4年(含4年)	1,032,294.77	146,453,021.66	5,192,476.98
4-5年(含5年)	145,642,912.29	1,636,572.36	6,212,637.09
5年以上	733,454,341.51	738,307,265.00	725,215,420.92
小计	<u>1,040,254,590.87</u>	<u>969,309,170.36</u>	<u>930,665,738.54</u>
减: 坏账准备	15,463,289.33	18,834,878.54	12,400,061.68
合计	<u>1,024,791,301.54</u>	<u>950,474,291.82</u>	<u>918,265,676.86</u>

(2) 按款项性质分类情况

款项性质	2025年12月31日	2024年12月31日	2023年12月31日
应收子公司往来款	934,966,496.55	950,141,780.55	915,071,169.33
应收赔偿款及长期预付款	7,706,061.92	16,330,458.92	7,706,061.92
保证金、押金	965,040.49	846,963.77	1,284,363.77
备用金	11,347.96	2,400.52	271,100.00
应收已处置子公司欠款			3,513,028.52
股权处置款	94,054,065.00		
其他往来款	2,551,578.95	1,987,566.60	2,820,015.00
合计	<u>1,040,254,590.87</u>	<u>969,309,170.36</u>	<u>930,665,738.54</u>

(3) 按坏账计提方法分类披露

类别	2025年12月31日				账面价值
	账面余额		坏账准备		
	金额	比例(%)	金额	计提比例(%)	
单项计提坏账准备的其他应收款	7,706,061.92	0.74	7,706,061.92	100.00	
按信用风险特征组合计提坏账准备的其他	1,032,548,528.95	99.26	7,757,227.41	0.75	1,024,791,301.54

类别	2025年12月31日				
	账面余额		坏账准备		账面价值
	金额	比例 (%)	金额	计提比例 (%)	
<u>应收款</u>					
其中：组合1（账龄组合）	97,582,032.40	9.38	7,757,227.41	7.95	89,824,804.99
组合2（合并范围内关联方组合）	934,966,496.55	89.88			934,966,496.55
<u>合计</u>	<u>1,040,254,590.87</u>	<u>100.00</u>	<u>15,463,289.33</u>		<u>1,024,791,301.54</u>

接上表：

类别	2024年12月31日				
	账面余额		坏账准备		账面价值
	金额	比例 (%)	金额	计提比例 (%)	
单项计提坏账准备的其他应收款	16,423,338.92	1.69	16,423,338.92	100.00	
<u>按信用风险特征组合计提坏账准备的其他应收款</u>	<u>952,885,831.44</u>	<u>98.31</u>	<u>2,411,539.62</u>	<u>0.25</u>	<u>950,474,291.82</u>
其中：组合1（账龄组合）	2,744,050.89	0.28	2,411,539.62	87.88	332,511.27
组合2（合并范围内关联方组合）	950,141,780.55	98.03			950,141,780.55
<u>合计</u>	<u>969,309,170.36</u>	<u>100.00</u>	<u>18,834,878.54</u>		<u>950,474,291.82</u>

接上表：

类别	2023年12月31日				
	账面余额		坏账准备		账面价值
	金额	比例 (%)	金额	计提比例 (%)	
单项计提坏账准备的其他应收款	7,706,061.92	0.83	7,706,061.92	100.00	
<u>按信用风险特征组合</u>	<u>922,959,676.62</u>	<u>99.17</u>	<u>4,693,999.76</u>	<u>0.51</u>	<u>918,265,676.86</u>

类别	2023年12月31日				
	账面余额		坏账准备		账面价值
	金额	比例 (%)	金额	计提比例 (%)	
<u>计提坏账准备的其他</u>					
<u>应收款</u>					
其中：组合1（账龄组合）	7,888,507.29	0.85	4,693,999.76	59.50	3,194,507.53
组合2（合并范围内关联方组合）	915,071,169.33	98.32			915,071,169.33
<u>合计</u>	<u>930,665,738.54</u>	<u>100.00</u>	<u>12,400,061.68</u>		<u>918,265,676.86</u>

(4) 按单项计提坏账准备：

名称	2025年12月31日			
	账面余额	坏账准备	计提比例 (%)	计提理由
沈阳水泵石化泵有限责任公司	5,078,847.42	5,078,847.42	100.00	预计全部难以收回
沈阳万和顺景房地产开发有限公司	2,627,214.50	2,627,214.50	100.00	预计全部难以收回
<u>合计</u>	<u>7,706,061.92</u>	<u>7,706,061.92</u>		

接上表：

名称	2024年12月31日			
	账面余额	坏账准备	计提比例 (%)	计提理由
沈阳德瓦特汽轮动力有限责任公司	8,717,277.00	8,717,277.00	100.00	预计全部难以收回
沈阳水泵石化泵有限责任公司	5,078,847.42	5,078,847.42	100.00	预计全部难以收回
沈阳万和顺景房地产开发有限公司	2,627,214.50	2,627,214.50	100.00	预计全部难以收回
<u>合计</u>	<u>16,423,338.92</u>	<u>16,423,338.92</u>		

接上表：

名称	2023年12月31日			计提理由
	账面余额	坏账准备	计提比例 (%)	
沈阳水泵石化泵有限责任公司	5,078,847.42	5,078,847.42	100.00	预计全部难以收回
沈阳万和顺景房地产开发有限公司	2,627,214.50	2,627,214.50	100.00	预计全部难以收回
合计	<u>7,706,061.92</u>	<u>7,706,061.92</u>		

(5) 按组合计提坏账准备

①组合1 (账龄组合)

名称	2025年12月31日		
	其他应收款	坏账准备	计提比例 (%)
1年以内 (含1年)	94,464,518.51	4,723,225.93	5.00
1-2年 (含2年)	38,502.68	3,850.27	10.00
2-3年 (含3年)	69,800.00	20,940.00	30.00
5年以上	3,009,211.21	3,009,211.21	100.00
合计	<u>97,582,032.40</u>	<u>7,757,227.41</u>	

接上表：

名称	2024年12月31日		
	其他应收款	坏账准备	计提比例 (%)
1年以内 (含1年)	335,530.20	16,776.51	5.00
1-2年 (含2年)	15,286.20	1,528.62	10.00
5年以上	2,393,234.49	2,393,234.49	100.00
合计	<u>2,744,050.89</u>	<u>2,411,539.62</u>	

接上表：

名称	2023年12月31日		
	其他应收款	坏账准备	计提比例 (%)
1年以内 (含1年)	588,875.49	29,443.78	5.00
2-3年 (含3年)	1,133,079.68	339,923.90	30.00
3-4年 (含4年)	3,555,904.62	1,777,952.31	50.00
4-5年 (含5年)	319,838.67	255,870.94	80.00

名称	2023年12月31日		
	其他应收款	坏账准备	计提比例(%)
5年以上	2,290,808.83	2,290,808.83	100.00
<u>合计</u>	<u>7,888,507.29</u>	<u>4,693,999.76</u>	

②组合2（合并范围内关联方组合）：

无坏账准备。

（6）按预期信用损失一般模型计提坏账准备

坏账准备	第一阶段	第二阶段	第三阶段	合计
	未来12个月预期信用损失	整个存续期预期信用损失（未发生信用减值）	整个存续期预期信用损失（已发生信用减值）	
2025年1月1日余额	2,411,539.62		16,423,338.92	<u>18,834,878.54</u>
2025年1月1日余额在本期				
——转入第二阶段				
——转入第三阶段				
——转回第二阶段				
——转回第一阶段				
本期计提	5,345,687.79			<u>5,345,687.79</u>
本期转回			8,717,277.00	<u>8,717,277.00</u>
本期转销				
本期核销				
其他变动				
2025年12月31日余额	7,757,227.41		7,706,061.92	<u>15,463,289.33</u>

接上表：

坏账准备	第一阶段	第二阶段	第三阶段	合计
	未来12个月预期信用损失	整个存续期预期信用损失（未发生信用减值）	整个存续期预期信用损失（已发生信用减值）	
2024年1月1日余额	4,693,999.76		7,706,061.92	<u>12,400,061.68</u>
2024年1月1日余额在本期				
——转入第二阶段				

坏账准备	第一阶段	第二阶段	第三阶段	合计
	未来 12 个月 预期信用损失	整个存续期预期 信用损失（未发生 信用减值）	整个存续期预期 信用损失（已发生 信用减值）	
——转入第三阶段				
——转回第二阶段				
——转回第一阶段				
本期计提	-2,282,460.14		1,620,657.00	<u>-661,803.14</u>
本期转回			54,000,000.00	<u>54,000,000.00</u>
本期转销				
本期核销				
其他变动			61,096,620.00	<u>61,096,620.00</u>
2024 年 12 月 31 日余额	2,411,539.62		16,423,338.92	<u>18,834,878.54</u>

接上表：

坏账准备	第一阶段	第二阶段	第三阶段	合计
	未来 12 个月 预期信用损失	整个存续期预期信用 损失（未发生 信用减值）	整个存续期预期 信用损失（已发生 信用减值）	
2023 年 1 月 1 日余额	2,842,731.69		742,456,650.13	<u>745,299,381.82</u>
2023 年 1 月 1 日余额在 本期				
——转入第二阶段				
——转入第三阶段				
——转回第二阶段				
——转回第一阶段				
本期计提	1,851,268.07		2,328,676.74	<u>4,179,944.81</u>
本期转回				
本期转销				
本期核销			737,079,264.95	<u>737,079,264.95</u>
其他变动				
2023 年 12 月 31 日余额	4,693,999.76		7,706,061.92	<u>12,400,061.68</u>

(7) 坏账准备的情况

类别	2024 年	本期变动金额	2025 年
----	--------	--------	--------

	12月31日	计提	收回或转回	转销或核销	其他变动	12月31日
单项计提	16,423,338.92		8,717,277.00			7,706,061.92
账龄组合	2,411,539.62	5,345,687.79				7,757,227.41
<u>合计</u>	<u>18,834,878.54</u>	<u>5,345,687.79</u>	<u>8,717,277.00</u>			<u>15,463,289.33</u>

接上表：

类别	2023年	本期变动金额			2024年
	12月31日	计提	收回或转回	转销或核销	其他变动
单项计提	7,706,061.92	1,620,657.00	54,000,000.00		61,096,620.00
账龄组合	4,693,999.76	-2,282,460.14			
<u>合计</u>	<u>12,400,061.68</u>	<u>-661,803.14</u>	<u>54,000,000.00</u>		<u>61,096,620.00</u>

接上表：

类别	2022年	本期变动金额			2023年
	12月31日	计提	收回或转回	转销或核销	其他变动
单项计提	742,456,650.13	2,328,676.74		737,079,264.95	
账龄组合	2,842,731.69	1,851,268.07			
<u>合计</u>	<u>745,299,381.82</u>	<u>4,179,944.81</u>		<u>737,079,264.95</u>	

(8) 其中报告期坏账准备收回或转回金额重要的：

单位名称	2025年度 收回或转回金额	2024年度 收回或转回金额	转回或收回前 累计已计提 坏账准备金额	转回或收回原 因、方式
沈阳德瓦特汽轮动力有 限责任公司	8,717,277.00	54,000,000.00	62,717,277.00	仲裁偿还

(9) 报告期实际核销的其他应收款情况

项目	2025年度核销金额	2024年度核销金额	2023年度核销金额
实际核销的其他应收款			737,079,264.95

其中重要的其他应收款核销情况：

单位名称	其他应收款 性质	2023 年度 核销金额	核销原因	履行的核销 程序	款项是否 因关联 交易产生
沈阳中科风电有限公司	应收已处置子公司 欠款	461,873,603.80	无法收回	内部审批	是
沈阳鼓风机通风设备有限 责任公司	应收已处置子公司 欠款	145,125,625.00	无法收回	内部审批	是
沈阳中科金属压力容器制 造有限公司	应收已处置子公司 欠款	127,753,459.41	无法收回	内部审批	是
沈鼓集团营口压力容器有 限公司	应收子公司往来款	2,326,576.74	无法收回	内部审批	是
	<u>合计</u>	<u>737,079,264.95</u>			

(10) 按欠款方归集的期末余额前五名的其他应收款情况

单位名称	款项性质	2025 年 12 月 31 日余额	账龄	占其他应收款 总额的比例 (%)	坏账准备 期末余额
沈鼓集团营口透平 装备有限公司	应收子公司 往来款	801,786,392.68	5 年以内及 5 年 以上	77.08	
沈阳鼓风机集团核 电泵业有限公司	应收子公司 往来款	61,544,931.96	1 年以内、1-2 年及 4-5 年	5.92	
沈阳鼓风机集团申 蓝机械有限公司	应收子公司 往来款	52,049,731.52	4 年以内及 5 年 以上	5.00	
沈阳联合产权交易 所集团有限公司	股权处置款	24,185,331.00	1 年以内	2.32	1,209,266.55
沈阳拓源投资控股 集团有限公司	股权处置款	22,841,701.50	1 年以内	2.20	1,142,085.08
	<u>合计</u>	<u>962,408,088.66</u>		<u>92.52</u>	<u>2,351,351.63</u>

接上表：

单位名称	款项性质	2024 年 12 月 31 日余额	账龄	占其他应收款 总额的比例 (%)	坏账准备 期末余额
沈鼓集团营口透平 装备有限公司	应收子公司 往来款	801,698,293.18	5 年以内及 5 年以上	82.71	
沈阳鼓风机集团核 电泵业有限公司	应收子公司 往来款	73,373,994.45	4 年以内	7.57	

单位名称	款项性质	2024年 12月31日余额	账龄	占其他应收款 总额的比例(%)	坏账准备 期末余额
沈阳鼓风机集团申 蓝机械有限公司	应收子公司 往来款	49,862,903.04	3年以内及 5年以上	5.14	
沈阳鼓风机设备 进出口有限公司	应收子公司 往来款	17,659,264.02	4年以内	1.82	
沈阳德瓦特汽轮动 力有限责任公司	应收预付款	8,717,277.00	1年以内及 5年以上	0.90	8,717,277.00
合计		951,311,731.69		98.14	8,717,277.00

接上表:

单位名称	款项性质	2023年12月31日期 末余额	账龄	占其他应收款 总额的比例(%)	坏账准备 期末余额
沈鼓集团营口透 平装备有限公司	应收子公司往 来款	801,666,973.18	5年以内及5 年以上	86.14	
沈阳鼓风机集团 核电泵业有限公司	应收子公司往 来款	65,080,814.95	3年以内	6.99	
沈阳鼓风机集团 申蓝机械有限公司	应收子公司往 来款	20,170,778.11	2年以内及5 年以上	2.17	
沈阳鼓风机设备 进出口有限公司	应收子公司往 来款	17,462,609.23	3年以内	1.88	
沈阳鼓风机集团 安装检修配件有 限公司	应收子公司往 来款	6,459,513.80	3年以内	0.69	
合计		910,840,689.27		97.87	

(三) 长期股权投资

1. 长期股权投资情况

2025年12月31日

项目	账面余额	减值准备	账面价值
对子公司投资	2,752,568,068.14		2,752,568,068.14
对合营企业投资	56,656,697.23		56,656,697.23

项目	账面余额	减值准备	账面价值
对联营企业投资	99,959,151.09	16,327,261.43	83,631,889.66
<u>合计</u>	<u>2,909,183,916.46</u>	<u>16,327,261.43</u>	<u>2,892,856,655.03</u>

2024年12月31日

项目	账面余额	减值准备	账面价值
对子公司投资	2,863,568,068.14		2,863,568,068.14
对合营企业投资			
对联营企业投资	144,913,859.32	20,630.50	144,893,228.82
<u>合计</u>	<u>3,008,481,927.46</u>	<u>20,630.50</u>	<u>3,008,461,296.96</u>

2023年12月31日

项目	账面余额	减值准备	账面价值
对子公司投资	2,850,904,506.64		2,850,904,506.64
对合营企业投资	37,819,514.95		37,819,514.95
对联营企业投资	159,471,686.67		159,471,686.67
<u>合计</u>	<u>3,048,195,708.26</u>		<u>3,048,195,708.26</u>

2. 对子公司投资

2025 年度:

被投资单位	2024 年 12 月 31 日余	减值准备	本期增减变动			2025 年 12 月 31 日	减值准备
	额（账面余额）	期初余额	追加投资	减少投资	其他	余额（账面余额）	期末余额
沈阳透平机械股份有限公司	676,619,099.14					676,619,099.14	
沈阳鼓风机集团齿轮压缩机有限公司	52,389,040.00		61,000,000.00			113,389,040.00	
沈阳鼓风机集团自动控制系统工程有限公司	10,000,000.00					10,000,000.00	
沈阳鼓风机集团核电泵业有限公司	1,415,143,000.00					1,415,143,000.00	
沈阳鼓风机机电设备进出口有限公司	20,276,061.50					20,276,061.50	
沈鼓集团营口透平装备有限公司	60,057,200.00					60,057,200.00	
沈阳鼓风机集团工程成套有限公司	200,429,000.00					200,429,000.00	
沈阳鼓风机集团申蓝机械有限公司	185,754,500.00					185,754,500.00	
沈阳鼓风机集团测控技术有限公司	11,000,000.00				-11,000,000.00		
大连透平机械技术发展有限公司	2,750,000.00					2,750,000.00	
沈阳鼓风机研究所（有限公司）	2,400,000.00					2,400,000.00	
沈阳拓博融资租赁有限公司	161,000,000.00			161,000,000.00			
沈阳水泵研究所有限公司	3,179,847.50					3,179,847.50	
沈阳鼓风机集团实业有限公司	11,300,000.00					11,300,000.00	
沈阳鼓风机集团辅机成套工程有限公司	27,000,000.00					27,000,000.00	
沈阳鼓风机集团节能环保科技有限公司	10,200,000.00					10,200,000.00	

被投资单位	2024年12月31日余	减值准备	本期增减变动			2025年12月31日	减值准备
	额(账面余额)	期初余额	追加投资	减少投资	其他	余额(账面余额)	期末余额
沈阳鼓风机集团风联经营有限公司	4,000,000.00					4,000,000.00	
SHENGU EUROPÄISCHES FORSCHUNGSZENTRUM GMBH	10,070,320.00					10,070,320.00	
合计	2,863,568,068.14		61,000,000.00	161,000,000.00	-11,000,000.00	2,752,568,068.14	

2024年度:

被投资单位	2023年12月31日	减值准备	本期增减变动			2024年12月31日	减值准备
	余额(账面余额)	期初余额	追加投资	减少投资	其他	余额(账面余额)	期末余额
沈阳透平机械股份有限公司	674,945,419.14		1,673,680.00			676,619,099.14	
沈阳鼓风机集团齿轮压缩机有限公司	52,374,740.00		14,300.00			52,389,040.00	
沈阳鼓风机集团自动控制系统工程有限公司	10,000,000.00					10,000,000.00	
沈阳鼓风机集团核电泵业有限公司	1,415,000,000.00		143,000.00			1,415,143,000.00	
沈阳鼓风机机电设备进出口有限公司	20,000,000.00		276,061.50			20,276,061.50	
沈鼓集团营口透平装备有限公司	60,000,000.00		57,200.00			60,057,200.00	
沈阳鼓风机集团工程成套有限公司	200,000,000.00		429,000.00			200,429,000.00	
沈阳鼓风机集团申蓝机械有限公司	185,754,500.00					185,754,500.00	
沈阳鼓风机集团测控技术有限公司	11,000,000.00					11,000,000.00	
大连透平机械技术发展有限公司	2,750,000.00					2,750,000.00	
沈阳鼓风机研究所(有限公司)	2,400,000.00					2,400,000.00	
沈阳拓博融资租赁有限公司	161,000,000.00					161,000,000.00	

被投资单位	2023年12月31日	减值准备	本期增减变动			2024年12月31日	减值准备
	余额(账面余额)	期初余额	追加投资	减少投资	其他	余额(账面余额)	期末余额
沈阳水泵研究所有限公司	3,179,847.50					3,179,847.50	
沈阳鼓风机集团实业有限公司	11,300,000.00					11,300,000.00	
沈阳鼓风机集团辅机成套工程有限公司	27,000,000.00					27,000,000.00	
沈阳鼓风机集团节能环保科技有限公司	10,200,000.00					10,200,000.00	
沈阳鼓风机集团风联经营有限公司	4,000,000.00					4,000,000.00	
SHENGU EUROPÄISCHES FORSCHUNGSZENTRUM GMBH			10,070,320.00			10,070,320.00	
<u>合计</u>	<u>2,850,904,506.64</u>		<u>12,663,561.50</u>			<u>2,863,568,068.14</u>	

2023年度:

被投资单位	2022年12月31日	减值准备	本期增减变动			2023年12月31日	减值准备
	余额(账面余额)	期初余额	追加投资	减少投资	其他	余额(账面余额)	期末余额
沈阳透平机械股份有限公司	674,945,419.14					674,945,419.14	
沈阳鼓风机集团齿轮压缩机有限公司	52,374,740.00					52,374,740.00	
沈阳鼓风机集团自动控制系统工程有限公司	10,000,000.00					10,000,000.00	
沈阳鼓风机集团核电泵业有限公司	1,415,000,000.00					1,415,000,000.00	
沈阳鼓风机机电设备进出口有限公司	20,000,000.00					20,000,000.00	
沈鼓集团营口透平装备有限公司	60,000,000.00					60,000,000.00	
沈阳鼓风机集团工程成套有限公司	200,000,000.00					200,000,000.00	

被投资单位	2022年12月31日	减值准备	本期增减变动			2023年12月31日	减值准备
	余额(账面余额)	期初余额	追加投资	减少投资	其他	余额(账面余额)	期末余额
沈阳鼓风机集团申蓝机械有限公司	185,754,500.00					185,754,500.00	
沈阳鼓风机集团测控技术有限公司	11,000,000.00					11,000,000.00	
大连透平机械技术发展有限公司	2,750,000.00					2,750,000.00	
沈阳鼓风机研究所(有限公司)	2,400,000.00					2,400,000.00	
沈鼓集团营口压力容器有限公司	20,000,000.00			20,000,000.00			
沈阳拓博融资租赁有限公司	161,000,000.00					161,000,000.00	
沈阳水泵研究所有限公司	3,179,847.50					3,179,847.50	
沈阳鼓风机集团实业有限公司	11,300,000.00					11,300,000.00	
沈阳鼓风机集团辅机成套工程有限公司	27,000,000.00					27,000,000.00	
沈阳鼓风机集团节能环保科技有限公司	10,200,000.00					10,200,000.00	
沈阳鼓风机集团风联经营有限公司	4,000,000.00					4,000,000.00	
<u>合计</u>	<u>2,870,904,506.64</u>			<u>20,000,000.00</u>		<u>2,850,904,506.64</u>	

3. 对联营企业、合营企业投资

2025 年度:

被投资单位名称	2024 年	本期增减变动	2025 年	减值准备
---------	--------	--------	--------	------

	12月31日			权益法下确认 的投资损益	其他综 合收益 调整	其他权益 变动	宣告发放现金 红利或利润	其他	12月31日	期末余额
		追加投资	减少投资							
<u>合计</u>	<u>144,913,859.32</u>	<u>12,857,000.00</u>	<u>587,250.99</u>	<u>13,456,200.52</u>		<u>232,726.65</u>	<u>-53,081,866.27</u>	<u>38,825,179.09</u>	<u>156,615,848.32</u>	<u>16,327,261.43</u>
<u>一、合营企业</u>		<u>12,857,000.00</u>	<u>587,250.99</u>	<u>20,038,628.09</u>			<u>-14,476,858.96</u>	<u>38,825,179.09</u>	<u>56,656,697.23</u>	
沈阳德瓦特汽轮动 力有限责任公司		12,857,000.00	587,250.99	-12,269,749.01						
沈阳鼓风机集团测 控技术有限公司				32,308,377.10			-14,476,858.96	38,825,179.09	<u>56,656,697.23</u>	
<u>二、联营企业</u>	<u>144,913,859.32</u>			<u>-6,582,427.57</u>		<u>232,726.65</u>	<u>-38,605,007.31</u>		<u>99,959,151.09</u>	<u>16,327,261.43</u>
沈阳鼓风机集团石 化泵有限公司	18,344,230.50			-407,411.81		-59,060.55			17,877,758.14	16,327,261.43
辽宁汽轮动力有限 公司	24,231,337.65			-6,031,093.28		291,787.20			18,492,031.57	
沈阳信息产业创业 投资有限公司	72,302,338.15			229,964.63			-30,000,000.00		42,532,302.78	
沈阳信息产业创业 投资管理有限公司	24,123,540.10			160,387.46			-8,550,000.00		15,733,927.56	
哈尔滨能创数字科 技有限公司	5,912,412.92			-534,274.57			-55,007.31		5,323,131.04	

2024 年度：

被投资单位名称	2023年 12月31日	追加 投资	减少 投资	权益法下确认 的投资损益	本期增减变动			其他	2024年 12月31日	减值准备 期末余额
					其他综合 收益调整	其他权 益变动	宣告发放现金 红利或利润			
<u>合计</u>	<u>197,291,201.62</u>			<u>-22,374,410.40</u>		<u>-2,931.90</u>	<u>-30,000,000.00</u>		<u>144,913,859.32</u>	<u>20,630.50</u>
<u>一、合营企业</u>	<u>37,819,514.95</u>			<u>-37,819,514.95</u>						
沈阳德瓦特汽轮 动力有限责任公 司	37,819,514.95			-37,819,514.95						
<u>二、联营企业</u>	<u>159,471,686.67</u>			<u>15,445,104.55</u>		<u>-2,931.90</u>	<u>-30,000,000.00</u>		<u>144,913,859.32</u>	<u>20,630.50</u>
沈阳鼓风机集团 石化泵有限公司	20,402,410.28			-2,055,247.88		-2,931.90			18,344,230.50	20,630.50
辽宁汽轮动力有 限公司	26,899,261.41			-2,667,923.76					24,231,337.65	
沈阳信息产业创 业投资有限公司	85,823,603.87			16,478,734.28			-30,000,000.00		72,302,338.15	
沈阳信息产业创 业投资管理有限 公司	20,556,236.65			3,567,303.45					24,123,540.10	
哈尔滨能创数字 科技有限公司	5,790,174.46			122,238.46					5,912,412.92	

2023 年度：

被投资单位名称	2022年 12月31日	追加投资	减少 投资	本期增减变动				2023年 12月31日	减值准备 期末余额
				权益法下确认的 投资损益	其他综合 收益调整	其他权益变动	宣告发放现金 红利或利润		
<u>合计</u>	<u>159,847,844.67</u>	<u>22,400,000.00</u>		<u>27,973,885.88</u>		<u>17,069,471.07</u>	<u>-30,000,000.00</u>		<u>197,291,201.62</u>
<u>一、合营企业</u>	<u>44,327,256.66</u>			<u>-6,507,741.71</u>					<u>37,819,514.95</u>
沈阳德瓦特汽轮动 力有限责任公司	44,327,256.66			-6,507,741.71					37,819,514.95
<u>二、联营企业</u>	<u>115,520,588.01</u>	<u>22,400,000.00</u>		<u>34,481,627.59</u>		<u>17,069,471.07</u>	<u>-30,000,000.00</u>		<u>159,471,686.67</u>
沈阳鼓风机集团石 化泵有限公司		22,400,000.00		-1,996,624.35		-965.37			20,402,410.28
辽宁汽轮动力有限 公司	27,446,103.34			-546,841.93					26,899,261.41
沈阳信息产业创业 投资有限公司	71,248,731.85			27,504,435.58		17,070,436.44	-30,000,000.00		85,823,603.87
沈阳信息产业创业 投资管理有限公司	11,566,582.75			8,989,653.90					20,556,236.65
哈尔滨能创数字科 技有限公司	5,259,170.07			531,004.39					5,790,174.46

（四）营业收入、营业成本

营业收入和营业成本情况

项目	2025 年度		2024 年度		2023 年度	
	收入	成本	收入	成本	收入	成本
主营业务	368,544,175.51	308,724,395.23	339,951,926.47	301,003,761.53	339,897,268.76	317,637,821.47
其他业务	162,244,681.21	107,821,242.54	137,562,584.72	90,583,234.43	123,659,323.39	75,692,241.49
销售三包费		413,742.12		1,019,855.78		1,917,225.52
合计	530,788,856.72	416,959,379.89	477,514,511.19	392,606,851.74	463,556,592.15	395,247,288.48

（五）投资收益

产生投资收益的来源	2025 年度	2024 年度	2023 年度
权益法核算的长期股权投资收益	13,456,200.52	-22,374,410.40	27,973,885.88
取得子公司分红确认的投资收益	133,390,901.62	139,465,014.73	116,049,498.39
处置子公司产生的投资收益	27,108,130.00		-20,000,000.00
债权投资持有期间取得的利息收入	715,370.39	1,304,346.69	
债务重组损益		57,000.00	309,907.70
合计	174,670,602.53	118,451,951.02	124,333,291.97

二十、补充资料

（一）非经常性损益情况

非经常性损益明细	2025 年度	2024 年度	2023 年度
（一）非流动性资产处置损益(包括已计提资产减值准备的冲销部分)	122,825,779.90	2,803,353.24	-2,276,240.74
（二）计入当期损益的政府补助，但与公司正常经营业务密切相关，符合国家政策规定、按照确定的标准享有、对公司损益产生持续影响的政府补助除外	39,864,852.94	46,460,211.50	47,472,411.67
（三）除同公司正常经营业务相关的有效套期保值业务外,非金融企业持有金融资产和金融负债产生的公允价值变动损益以及处置金融资产和金融负债产生的损益	98,199.85	3,982.75	-907,447.91
（四）计入当期损益的对非金融企业收取的资金占用费			
（五）委托他人投资或管理资产的损益			
（六）对外委托贷款取得的损益			
（七）因不可抗力因素，如遭受自然灾害而产生的各项资产损失			

非经常性损益明细	2025 年度	2024 年度	2023 年度
（八）单独进行减值测试的应收款项减值准备转回	92,886,139.19	59,675,134.00	41,717,599.06
（九）企业取得子公司、联营企业及合营企业的投资成本小于取得投资时应享有被投资单位可辨认净资产公允价值产生的收益			
（十）同一控制下企业合并产生的子公司期初至合并日的当期净损益			
（十一）非货币性资产交换损益			
（十二）债务重组损益	4,667,978.14	18,784,639.57	4,867,841.73
（十三）企业因相关经营活动不再持续而发生的一次性费用，如安置职工的支出等			
（十四）因税收、会计等法律、法规的调整对当期损益产生的一次性影响			
（十五）因取消、修改股权激励计划一次性确认的股份支付费用		-4,845,134.00	
（十六）对于现金结算的股份支付，在可行权日之后，应付职工薪酬的公允价值变动产生的损益			
（十七）采用公允价值模式进行后续计量的投资性房地产公允价值变动产生的损益			
（十八）交易价格显失公允的交易产生的收益			
（十九）与公司正常经营业务无关的或有事项产生的损益			
（二十）受托经营取得的托管费收入			
（二十一）除上述各项之外的其他营业外收入和支出	79,950,177.55	14,303,150.35	11,378,090.50
（二十二）其他符合非经常性损益定义的损益项目	390,352.09	-12,690,754.47	36,494,497.18
非经常性损益合计	<u>340,683,479.66</u>	<u>124,494,582.94</u>	<u>138,746,751.49</u>
减：所得税影响金额	25,235,867.65	10,644,890.35	14,101,673.70
扣除所得税影响后的非经常性损益	<u>315,447,612.01</u>	<u>113,849,692.59</u>	<u>124,645,077.79</u>
其中：归属于母公司所有者的非经常性损益	281,478,428.35	103,915,950.67	113,878,713.51
归属于少数股东的非经常性损益	33,969,183.66	9,933,741.92	10,766,364.28

(二) 净资产收益率及每股收益

2025年:

报告期利润	加权平均净资产收益率 (%)	每股收益	
		基本每股收益	稀释每股收益
归属于公司普通股股东的净利润	14.82	0.26	0.26
扣除非经常性损益后归属于公司普通股股东的净利润	9.18	0.16	0.16

2024年:

报告期利润	加权平均净资产收益率 (%)	每股收益	
		基本每股收益	稀释每股收益
归属于公司普通股股东的净利润	10.42	0.16	0.16
扣除非经常性损益后归属于公司普通股股东的净利润	7.97	0.12	0.12

2023年:

报告期利润	加权平均净资产收益率 (%)	每股收益	
		基本每股收益	稀释每股收益
归属于公司普通股股东的净利润	10.41	0.14	0.14
扣除非经常性损益后归属于公司普通股股东的净利润	7.09	0.09	0.09





营业执照

(副本) (15-15)

统一社会信用代码

911101085923425568

扫描二维码
了解市场主体身份
信息、许可、监
管信息、备案、
许可、监管信息、
体
验更多应用服务。



名称 天职国际会计师事务所(特殊普通合伙)

类型 特殊普通合伙企业

执行事务合伙人 邱靖之

出资额 12500 万元

成立日期 2012 年 03 月 05 日

主要经营场所 北京市海淀区车公庄西路 19 号 68 号楼
A-1 和 A-5 区域

经营范围

审查企业会计报表、出具审计报告；验证企业资本，出具验资报告；办理企业合并、分立、清算事宜中的审计业务，出具有关报告；基本建设年度财务决算审计；代理记账；会计咨询、税务咨询、管理咨询、会计培训；法律、法规规定的其他业务；技术开发、技术咨询、技术服务；应用软件开发；软件开发；计算机系统服务；软件服务；产品设计；基础软件服务；数据处理（数据处理中的银行卡中心、PUE 值在 1.4 以上的云计算数据中心除外）；企业管理咨询；销售计算机、软件及辅助设备。（市场主体依法自主选择经营项目，开展经营活动；依法须经批准的项目，经相关部门批准后依批准的内容开展经营活动；不得从事国家和本市产业政策禁止和限制类项目的经营活动。）



登记机关

2026 年 03 月 09 日



证书序号: 0000175

说明

- 1、《会计师事务所执业证书》是证明持有人经财政部门依法审批, 准予执行注册会计师法定业务的凭证。
- 2、《会计师事务所执业证书》记载事项发生变动的, 应当向财政部门申请换发。
- 3、《会计师事务所执业证书》不得伪造、涂改、出租、出借、转让。
- 4、会计师事务所终止或执业许可注销的, 应当向财政部门交回《会计师事务所执业证书》。



发证机关:

二〇一八年十二月二十六日

中华人民共和国财政部制

会计师事务所 (特殊普通合伙)
执业证书
 天职国际会计师事务所 (特殊普通合伙)
 11010802120088

名称: 邱靖之
 首席合伙人:
 主任会计师:
 经营场所: 北京市海淀区车公庄西路19号68号楼A-1和A-5区域
 组织形式: 特殊普通合伙
 执业证书编号: 11010150
 批准执业文号: 京财会许可[2011]0105号
 批准执业日期: 2011年11月14日

年度检验登记
Annual Renewal Registration

本证书经检验合格，继续有效一年。
This certificate is valid for another year after this renewal.



2015年4月13日

年度检验登记
Annual Renewal Registration

本证书经检验合格，继续有效一年。
This certificate is valid for another year after this renewal.



2016年03月23日

年度检验登记
Annual Renewal Registration

本证书经检验合格，继续有效一年。
This certificate is valid for another year after this renewal.



2017年3月13日

年度检验登记
Annual Renewal Registration

本证书经检验合格，继续有效一年。
This certificate is valid for another year after this renewal.



姓名: 袁刚
证书编号: 110101500102

2017年3月13日



姓名 Full name
性别 Sex
出生日期 Date of birth 1985-02-25
工作单位 Working unit 天职国际会计师事务所(特殊普通合伙)
身份证号码 Identity card No. 42602198502252051



年度检验登记
Annual Renewal Registration

本证书经检验合格，继续有效一年。
This certificate is valid for another year after this renewal.



2014年10月17日

证书编号: 110101500102

批准注册协会: 北京注册会计师协会
Authorized Institute of CPAs

发证日期: 2013年06月07日

与原件一致



姓名 张静
Full name
性 女
Sex
出生 日期 1995-10-10
Date of birth
工作单位 天职国际会计师事务所(普通合伙)上海分所
Working unit
身份证号码 412728199510105042
Identity card No.



年度检验登记
Annual Renewal Registration

本证书经检验合格，继续有效一年。
This certificate is valid for another year after this renewal.

证书编号: 110101500521
No. of Certificate

批准注册协会: 上海市注册会计师协会
Authorized Institute of CPAs

发证日期: 2020 年 03 月 16 日
Date of Issuance



张静(110101500521)
您已通过2021年年检
上海市注册会计师协会
2021年10月30日

2021 张静
年 月 日
/y /m /d

