

上海海和药物研究开发股份有限公司

2023 年度、2024 年度及 2025 年度财务报表

3-2-1-1

此码用于证明该审计报告是否由具有执业许可的会计师事务所出具，
您可使用手机“扫一扫”或进入注册会计师行业统一监管平台 (<http://acc.mof.gov.cn>) 进行查验。
报告编码：京26NH8Y7JTY





KPMG Huazhen LLP
8th Floor, KPMG Tower
Oriental Plaza
1 East Chang An Avenue
Beijing 100738
China
Telephone +86 (10) 8508 5000
Fax +86 (10) 8518 5111
Internet kpmg.com/cn

毕马威华振会计师事务所
(特殊普通合伙)
中国北京
东长安街1号
东方广场毕马威大楼8层
邮政编码:100738
电话 +86 (10) 8508 5000
传真 +86 (10) 8518 5111
网址 kpmg.com/cn

审计报告

毕马威华振审字第 2607787 号

上海海和药物研究开发股份有限公司全体股东：

一、 审计意见

我们审计了后附的上海海和药物研究开发股份有限公司（以下简称“海和药物”）财务报表，包括 2023 年 12 月 31 日、2024 年 12 月 31 日及 2025 年 12 月 31 日的合并及母公司资产负债表，2023 年度、2024 年度及 2025 年度的合并及母公司利润表、合并及母公司现金流量表、合并及母公司股东权益变动表以及相关财务报表附注。

我们认为，后附的财务报表在所有重大方面按照中华人民共和国财政部颁布的企业会计准则（以下简称“企业会计准则”）的规定编制，公允反映了海和药物 2023 年 12 月 31 日、2024 年 12 月 31 日及 2025 年 12 月 31 日的合并及母公司财务状况以及 2023 年度、2024 年度及 2025 年度的合并及母公司经营成果和现金流量。

二、 形成审计意见的基础

我们按照中国注册会计师审计准则（以下简称“审计准则”）的规定执行了审计工作。审计报告的“注册会计师对财务报表审计的责任”部分进一步阐述了我们在这些准则下的责任。按照中国注册会计师职业道德守则和《中国注册会计师独立性准则第 1 号——财务报表审计和审阅业务对独立性的要求》，我们独立于海和药物，并履行了职业道德方面的其他责任。我们相信，我们获取的审计证据是充分、适当的，为发表审计意见提供了基础。

第 1 页，共 7 页



审计报告 (续)

毕马威华振审字第 2607787 号

三、关键审计事项

关键审计事项是我们根据职业判断，认为对 2023 年度、2024 年度及 2025 年度财务报表审计最为重要的事项。这些事项的应对以对财务报表整体进行审计并形成审计意见为背景，我们不对这些事项单独发表意见。

药品销售收入的确认	
请参阅财务报表附注“三、公司重要会计政策、会计估计”22 所述的会计政策及“五、合并财务报表项目注释”32。	
关键审计事项	在审计中如何应对该事项
<p>海和药物主要从事创新药物的发现、开发、生产及商业化。</p> <p>海和药物于 2023 年度、2024 年度及 2025 年度的药品销售收入分别为人民币 33,831,574.95 元、人民币 261,749,098.47 元及人民币 345,850,857.19 元。</p> <p>海和药物在客户取得相关商品或服务的控制权时确认收入。根据与客户签订的销售合同和业务安排，海和药物通常在将药品交付至客户指定地点并经签收时实现控制权转移，确认药品销售收入。</p>	<p>与评价药品销售收入的确认相关的审计程序中包括以下程序：</p> <ul style="list-style-type: none"> • 了解并评价与药品销售收入确认相关的关键财务报告内部控制的设计和运行有效性； • 选取客户，检查签订的销售合同和订单，识别与控制权转移相关的条款，评价药品销售收入确认的会计政策是否符合企业会计准则的要求； • 选取客户，通过查询公开信息，获取相关客户的股东、董事、监事等信息，与海和药物提供的关联方清单进行比对，检查是否存在关联方关系，并识别是否存在异常情况； • 选取客户，进行实地走访，询问其与海和药物的业务往来情况，观察相关客户的经营情况，以检查客户及其交易的真实性，关注是否存在异常情况；



审计报告 (续)

毕马威华振审字第 2607787 号

三、关键审计事项 (续)

药品销售收入的确认 (续)	
<p>请参阅财务报表附注“三、公司重要会计政策、会计估计”22所述的会计政策及“五、合并财务报表项目注释”32。</p>	
关键审计事项	在审计中如何应对该事项
<p>由于收入是海和药物的关键业绩指标之一，且存在可能被操纵以达到特定目标或预期水平的固有风险，我们将药品销售收入的确认识别为关键审计事项。</p>	<ul style="list-style-type: none"> • 选取客户，将报告期内记录的药品销售收入核对至相应的销售合同、签收单、销售发票及银行回单等支持性文件，以评价相关收入是否按照海和药物的会计政策予以确认； • 选取客户，就其于资产负债表日的往来款项余额及报告期内的销售交易金额执行函证程序； • 选取临近资产负债表日前后的销售交易，检查相关的销售合同、签收单、销售发票及银行回单等支持性文件，以评价相关收入是否记录在正确的会计期间； • 检查资产负债表日后是否存在销售退回，如存在，检查相关支持性文件，以评价相关收入是否已记录于恰当的会计期间； • 选取符合特定风险标准的产品销售收入会计分录，向管理层询问作出以上会计分录的原因并检查相关支持性文件。



审计报告 (续)

毕马威华振审字第 2607787 号

三、关键审计事项 (续)

研发支出资本化	
<p>请参阅财务报表附注“三、公司重要会计政策、会计估计”15所述的会计政策及“六、研发支出”。</p>	
关键审计事项	在审计中如何应对该事项
<p>海和药物于 2023 年度、2024 年度及 2025 年度研发支出资本化的金额分别为人民币 41,391,458.01 元、人民币 30,645,962.43 元及人民币 17,618,252.64 元。于 2023 年 12 月 31 日、2024 年 12 月 31 日及 2025 年 12 月 31 日，海和药物合并资产负债表中的开发支出的账面净值分别为人民币 227,446,722.27 元、人民币 63,167,641.96 元、人民币 45,211,491.47 元。</p> <p>海和药物的研发支出在满足财务报表附注三、15 所列的所有资本化条件时才能予以资本化。</p> <p>由于确定研发支出是否满足资本化条件涉及重大管理层判断和估计，特别是相关研究开发在技术上是否具有能够使用或出售的可行性的判断可能受到管理层偏向的影响，我们将研发支出资本化识别为关键审计事项。</p>	<p>与评价研发支出资本化相关的审计程序中包括以下程序：</p> <ul style="list-style-type: none"> 了解并评价与研发支出资本化相关的关键财务报告内部控制的设计和运行有效性； 获取并检查与研发项目相关的批文及阶段性成果报告，评价项目商业应用及技术可行性分析的合理性； 询问相关研发人员，了解各种在研产品管线的研发状态，了解完成研究开发药物的过程是否能使其使用或出售在技术上具有可行性； 询问相关研发人员，了解研发项目是否中止，而使该项目不再满足研发支出资本化条件； 根据企业会计准则的要求，参考可获得同行业可比公司的相关会计政策，评估管理层对研发支出符合企业会计准则规定的资本化条件的评估； 在抽样的基础上，检查并核对与研发项目相关的合同、发票和付款单据等支持性文件，以检查开发支出金额的准确性； 获取并检查与研发项目相关的批文及商业化进展文件，评价研发项目达到预定用途时点的合理性； 评价在财务报表中有关研发支出的披露是否符合企业会计准则的要求。



审计报告 (续)

毕马威华振审字第 2607787 号

四、管理层和治理层对财务报表的责任

管理层负责按照企业会计准则的规定编制财务报表，使其实现公允反映，并设计、执行和维护必要的内部控制，以使财务报表不存在由于舞弊或错误导致的重大错报。

在编制财务报表时，管理层负责评估海和药物的持续经营能力，披露与持续经营相关的事项 (如适用)，并运用持续经营假设，除非海和药物计划进行清算、终止运营或别无其他现实的选择。

治理层负责监督海和药物的财务报告过程。

五、注册会计师对财务报表审计的责任

我们的目标是对财务报表整体是否不存在由于舞弊或错误导致的重大错报获取合理保证，并出具包含审计意见的审计报告。合理保证是高水平的保证，但并不能保证按照审计准则执行的审计在某一重大错报存在时总能发现。错报可能由于舞弊或错误导致，如果合理预期错报单独或汇总起来可能影响财务报表使用者依据财务报表作出的经济决策，则通常认为错报是重大的。

在按照审计准则执行审计工作的过程中，我们运用职业判断，并保持职业怀疑。同时，我们也执行以下工作：

- (1) 识别和评估由于舞弊或错误导致的财务报表重大错报风险，设计和实施审计程序以应对这些风险，并获取充分、适当的审计证据，作为发表审计意见的基础。由于舞弊可能涉及串通、伪造、故意遗漏、虚假陈述或凌驾于内部控制之上，未能发现由于舞弊导致的重大错报的风险高于未能发现由于错误导致的重大错报的风险。
- (2) 了解与审计相关的内部控制，以设计恰当的审计程序，但目的并非对内部控制的有效性发表意见。
- (3) 评价管理层选用会计政策的恰当性和作出会计估计及相关披露的合理性。



审计报告 (续)

毕马威华振审字第 2607787 号

五、注册会计师对财务报表审计的责任 (续)

- (4) 对管理层使用持续经营假设的恰当性得出结论。同时，根据获取的审计证据，就可能导致对海和药物持续经营能力产生重大疑虑的事项或情况是否存在重大不确定性得出结论。如果我们得出结论认为存在重大不确定性，审计准则要求我们在审计报告中提请报表使用者注意财务报表中的相关披露；如果披露不充分，我们应当发表非无保留意见。我们的结论基于截至审计报告日可获得的信息。然而，未来的事项或情况可能导致海和药物不能持续经营。
- (5) 评价财务报表的总体列报（包括披露）、结构和内容，并评价财务报表是否公允反映相关交易和事项。
- (6) 就海和药物中实体或业务活动的财务信息获取充分、适当的审计证据，以对财务报表发表审计意见。我们负责指导、监督和执行集团审计，并对审计意见承担全部责任。

我们与治理层就计划的审计范围、时间安排和重大审计发现等事项进行沟通，包括沟通我们在审计中识别出的值得关注的内部控制缺陷。

我们还就已遵守与独立性相关的职业道德要求向治理层提供声明，并与治理层沟通可能被合理认为影响我们独立性的所有关系和其他事项，以及相关的防范措施（如适用）。



审计报告 (续)

毕马威华振审字第 2607787 号

五、注册会计师对财务报表审计的责任 (续)

从与治理层沟通过的事项中，我们确定哪些事项对 2023 年度、2024 年度及 2025 年度财务报表审计最为重要，因而构成关键审计事项。我们在审计报告中描述这些事项，除非法律法规禁止公开披露这些事项，或在极少数情形下，如果合理预期在审计报告中沟通某事项造成的负面后果超过在公众利益方面产生的益处，我们确定不应在审计报告中沟通该事项。

毕马威华振会计师事务所(特殊普通合伙)



中国注册会计师

郭成专

郭成专



中国 北京

王小小

王小小



2026年4月23日



上海海和药物研究开发股份有限公司

合并资产负债表

2023年12月31日、2024年12月31日及2025年12月31日

(金额单位：人民币元)

	附注	2025年 12月31日	2024年 12月31日	2023年 12月31日
资产				
流动资产：				
货币资金	五、1	983,176,120.58	553,557,478.13	332,511,814.51
应收票据	五、2	465,500.00	-	-
应收账款	五、3	87,891,444.53	59,356,674.72	5,286,875.61
预付款项	五、4	9,002,168.45	5,208,125.13	17,552,249.89
其他应收款	五、5	1,466,882.13	2,893,259.79	5,425,758.61
存货	五、6	19,397,040.51	22,167,107.44	12,678,689.59
其他流动资产	五、7	3,936,934.09	-	5,404,577.38
流动资产合计		1,105,336,090.29	643,182,645.21	378,859,965.59
非流动资产：				
固定资产	五、8	184,708,681.33	164,070,915.98	54,643,695.55
在建工程	五、9	153,897,701.14	188,082,370.44	298,234,012.00
使用权资产	五、10	21,403,291.71	14,416,280.42	30,618,325.81
无形资产	五、11	200,587,365.14	225,810,664.92	42,682,247.76
开发支出	六、2	45,211,491.47	63,167,641.96	227,446,722.27
长期待摊费用	五、12	2,805,082.52	9,350,597.38	15,944,818.90
递延所得税资产	五、13	32,486,571.03	35,100,558.98	33,309,645.19
其他非流动资产	五、14	61,445,822.22	135,107,695.77	21,691,550.63
非流动资产合计		702,546,006.56	835,106,725.85	724,571,018.11
资产总计		1,807,882,096.85	1,478,289,371.06	1,103,430,983.70

刊载于第 20 页至第 113 页的财务报表附注为本财务报表的组成部分。



上海海和药物研究开发股份有限公司

合并资产负债表(续)

2023年12月31日、2024年12月31日及2025年12月31日

(金额单位: 人民币元)

	附注	2025年 12月31日	2024年 12月31日	2023年 12月31日
负债和股东权益				
流动负债:				
短期借款	五、15	303,847,072.92	201,915,304.92	70,061,944.44
应付票据	五、16	15,637,750.00	-	3,961,223.56
应付账款	五、17	184,220,438.38	304,555,386.21	246,104,762.67
合同负债	五、18	46,798,934.28	38,350,601.54	-
应付职工薪酬	五、19	23,720,204.66	21,177,492.58	21,402,988.56
应交税费	五、20	1,115,177.11	2,850,814.99	2,717,070.15
其他应付款	五、21	192,992,362.83	214,883,276.81	138,143,869.41
一年内到期的非流动负债	五、22	61,601,081.38	69,977,939.11	23,696,478.01
流动负债合计		829,933,021.56	853,710,816.16	506,088,336.80
非流动负债:				
长期借款	五、23	444,404,293.40	268,919,664.36	150,071,193.16
租赁负债	五、24	15,211,231.05	5,787,453.21	20,631,057.91
预计负债	五、25	767,238.93	-	-
递延收益	五、26	48,254,755.93	49,706,419.44	31,444,676.41
递延所得税负债	五、13	578,084.03	924,934.44	1,271,784.85
其他非流动负债	五、27	274,414,443.66	296,925,829.48	217,550,422.82
非流动负债合计		783,630,047.00	622,264,300.93	420,969,135.15
负债总计		1,613,563,068.56	1,475,975,117.09	927,057,471.95

刊载于第 20 页至第 113 页的财务报表附注为本财务报表的组成部分。



上海海和药物研究开发股份有限公司
合并资产负债表(续)

2023年12月31日、2024年12月31日及2025年12月31日
(金额单位:人民币元)

	附注	2025年 12月31日	2024年 12月31日	2023年 12月31日
股东权益:				
股本	五、28	802,454,174.00	718,243,650.00	718,243,650.00
资本公积	五、29	2,192,703,303.37	1,817,315,150.13	1,744,976,820.99
其他综合收益	五、30	(4,219,500.33)	(3,789,349.72)	(1,504,634.32)
未弥补亏损	五、31	(2,796,618,948.75)	(2,529,455,196.44)	(2,285,342,324.92)
股东权益合计		194,319,028.29	2,314,253.97	176,373,511.75
负债和股东权益总计		1,807,882,096.85	1,478,289,371.06	1,103,430,983.70

此财务报表已于2026年4月23日获董事会批准。



刘海婴

刘海婴
法定代表人

(签名和盖章)



刘经纬

刘经纬
主管会计工作的
公司负责人

(签名和盖章)



李灏樱

李灏樱
会计机构负责人

(签名和盖章)



(公司盖章)

刊载于第20页至第113页的财务报表附注为本财务报表的组成部分。



上海海和药物研究开发股份有限公司

母公司资产负债表

2023年12月31日、2024年12月31日及2025年12月31日

(金额单位：人民币元)

	附注	2025年 12月31日	2024年 12月31日	2023年 12月31日
资产				
流动资产：				
货币资金		710,676,123.60	420,928,296.48	315,302,315.13
应收票据		465,500.00	-	-
应收账款	十七、1	87,891,444.53	48,659,031.72	5,286,875.61
预付款项		6,688,077.10	4,423,669.97	7,131,070.63
其他应收款	十七、2	394,122,237.89	281,691,035.42	361,158,733.29
存货		14,238,936.57	20,580,000.51	12,678,689.59
其他流动资产		3,936,844.82	-	5,404,577.38
流动资产合计		1,218,019,164.51	776,282,034.10	706,962,261.63
非流动资产：				
长期股权投资	十七、3	370,964,822.73	98,189,598.80	73,278,129.18
固定资产		3,610,211.66	5,167,737.68	7,442,730.02
使用权资产		20,687,857.02	14,416,280.42	30,618,325.81
无形资产		91,014.11	120,463.58	661,713.54
开发支出		-	19,469,808.09	15,656,246.22
长期待摊费用		2,805,082.52	9,350,597.38	15,944,818.90
递延所得税资产		32,486,571.03	35,100,558.98	33,309,645.19
其他非流动资产		42,388,677.60	119,632,000.00	-
非流动资产合计		473,034,236.67	301,447,044.93	176,911,608.86
资产总计		1,691,053,401.18	1,077,729,079.03	883,873,870.49

刊载于第 20 页至第 113 页的财务报表附注为本财务报表的组成部分。



上海海和药物研究开发股份有限公司

母公司资产负债表(续)

2023年12月31日、2024年12月31日及2025年12月31日

(金额单位:人民币元)

	附注	2025年 12月31日	2024年 12月31日	2023年 12月31日
负债和股东权益				
流动负债:				
短期借款		303,847,072.92	201,915,304.92	70,061,944.44
应付票据		15,637,750.00	-	3,961,223.56
应付账款		170,783,508.64	279,737,131.72	211,215,226.98
合同负债		46,798,934.28	38,350,601.54	-
应付职工薪酬		23,354,176.80	20,656,476.01	19,896,602.52
应交税费		839,857.09	2,661,957.38	2,592,158.10
其他应付款		303,943,415.22	262,555,968.70	178,111,005.76
一年内到期的非流动负债		52,629,936.18	24,582,931.33	14,814,084.72
流动负债合计		917,834,651.13	830,460,371.60	500,652,246.08
非流动负债:				
长期借款		345,711,045.40	60,281,102.36	11,702,435.16
租赁负债		15,075,090.41	5,787,453.21	20,631,057.91
其他非流动负债		168,754,066.34	193,152,244.58	217,550,422.82
非流动负债合计		529,540,202.15	259,220,800.15	249,883,915.89
负债合计		1,447,374,853.28	1,089,681,171.75	750,536,161.97

刊载于第 20 页至第 113 页的财务报表附注为本财务报表的组成部分。





上海海和药物研究开发股份有限公司

母公司资产负债表(续)

2023年12月31日、2024年12月31日及2025年12月31日

(金额单位:人民币元)

	附注	2025年 12月31日	2024年 12月31日	2023年 12月31日
股东权益:				
股本		802,454,174.00	718,243,650.00	718,243,650.00
资本公积		1,791,765,941.71	1,407,337,475.97	1,334,999,146.83
未弥补亏损		(2,350,541,567.81)	(2,137,533,218.69)	(1,919,905,088.31)
股东权益合计		243,678,547.90	(11,952,092.72)	133,337,708.52
负债和股东权益总计		1,691,053,401.18	1,077,729,079.03	883,873,870.49

此财务报表已于2026年4月23日获董事会批准。

刘经纬印

李灏樱

刘海婴

刘海婴

刘经纬

李灏樱

刘海婴
法定代表人

刘经纬
主管会计工作的
公司负责人

李灏樱
会计机构负责人

(公司盖章)

(签名和盖章)

(签名和盖章)

(签名和盖章)



刊载于第20页至第113页的财务报表附注为本财务报表的组成部分。



上海海和药物研究开发股份有限公司

合并利润表

2023年度、2024年度及2025年度

(金额单位：人民币元)

	附注	2025年	2024年	2023年
一、营业收入	五、32	388,860,927.74	413,558,325.56	33,831,574.95
减：营业成本	五、32	102,306,883.50	63,492,913.51	6,773,810.34
税金及附加	五、33	1,016,886.92	625,513.97	713,567.15
销售费用	五、34	179,006,504.54	149,795,671.27	4,972,008.88
管理费用	五、35	142,384,109.51	145,105,958.42	186,009,643.92
研发费用	五、36	187,758,009.66	321,133,740.51	383,025,733.53
财务费用	五、37	15,893,248.57	475,628.43	900,854.55
其中：利息费用		16,699,080.10	10,284,246.07	5,623,803.60
利息收入		5,682,925.23	7,279,759.64	3,596,518.59
加：其他收益	五、38	13,192,195.51	25,803,820.04	3,386,619.65
信用减值损失	五、39	(221,742.28)	(398,175.40)	(133,711.47)
资产减值损失	五、40	(35,574,403.13)	(3,449,743.36)	-
资产处置收益	五、41	(553,686.85)	178,182.26	(3,769,869.71)
二、营业亏损		(262,662,351.71)	(244,937,017.01)	(549,081,004.95)
加：营业外收入	五、42(1)	361.21	1,922.82	209,155.13
减：营业外支出	五、42(2)	1,906,125.84	771,804.49	249,126.66
三、亏损总额		(264,568,116.34)	(245,706,898.68)	(549,120,976.48)
减：所得税费用	五、43	2,595,635.97	(1,594,027.16)	(12,472,570.11)
四、净亏损		(267,163,752.31)	(244,112,871.52)	(536,648,406.37)
归属于母公司股东的净亏损		(267,163,752.31)	(244,112,871.52)	(536,648,406.37)

刊载于第 20 页至第 113 页的财务报表附注为本财务报表的组成部分。



上海海和药物研究开发股份有限公司

合并利润表(续)

2023年度、2024年度及2025年度

(金额单位:人民币元)

	附注	2025年	2024年	2023年
五、其他综合收益的税后净额	五、30	(430,150.61)	(2,284,715.40)	(2,593,405.46)
(一) 归属于母公司股东的其他综合收益的税后净额		(430,150.61)	(2,284,715.40)	(2,593,405.46)
将重分类进损益的其他综合收益		(430,150.61)	(2,284,715.40)	(2,593,405.46)
外币财务报表折算差额		(430,150.61)	(2,284,715.40)	(2,593,405.46)
六、综合收益总额		(267,593,902.92)	(246,397,586.92)	(539,241,811.83)
(一) 归属于母公司股东的综合收益总额		(267,593,902.92)	(246,397,586.92)	(539,241,811.83)
(二) 归属于少数股东的综合收益总额		-	-	-
七、每股收益:				
(一) 基本每股收益	五、44	(0.36)	(0.34)	(0.77)
(二) 稀释每股收益		(0.36)	(0.34)	(0.77)

此财务报表已于2026年4月23日获董事会批准。



刘海婴

刘海婴
法定代表人

(签名和盖章)



刘经纬

刘经纬
主管会计工作的
公司负责人

(签名和盖章)



李灏樱

李灏樱
会计机构负责人

(签名和盖章)



(公司盖章)

刊载于第20页至第113页的财务报表附注为本财务报表的组成部分。



上海海和药物研究开发股份有限公司

母公司利润表

2023年度、2024年度及2025年度

(金额单位：人民币元)

	附注	2025年	2024年	2023年
一、营业收入	十七、4	372,864,065.19	400,706,767.07	33,831,574.95
减：营业成本	十七、4	76,232,374.46	56,355,792.16	6,773,810.34
税金及附加		245,130.12	285,106.90	351,463.25
销售费用		172,586,178.07	149,795,671.27	4,972,008.88
管理费用		122,545,258.87	123,582,168.03	161,722,822.10
研发费用		174,548,249.40	311,886,465.10	374,967,032.57
财务费用 / (净收益)		10,112,175.08	(583,563.11)	(1,105,318.78)
其中：利息费用		12,574,121.75	7,985,968.12	3,167,072.67
利息收入		5,583,648.80	7,092,860.62	3,539,943.34
加：其他收益		9,822,532.00	22,099,413.07	1,837,450.00
信用减值损失		(323,565.05)	(323,393.14)	(112,137.66)
资产减值损失		(35,574,403.13)	-	-
资产处置收益		(553,686.85)	189,591.69	(3,769,869.71)
二、营业亏损		(210,034,423.84)	(218,649,261.66)	(515,894,800.78)
加：营业外收入		0.87	1,521.84	192,200.38
减：营业外支出		359,938.20	771,304.35	-
三、亏损总额		(210,394,361.17)	(219,419,044.17)	(515,702,600.40)
减：所得税费用		2,613,987.95	(1,790,913.79)	(12,350,973.44)
四、净亏损		(213,008,349.12)	(217,628,130.38)	(503,351,626.96)
五、其他综合收益的税后净额		-	-	-
六、综合收益总额		(213,008,349.12)	(217,628,130.38)	(503,351,626.96)

此财务报表已于2026年4月23日获董事会批准。



刘海婴

刘海婴
法定代表人

(签名和盖章)



刘经纬

刘经纬
主管会计工作的
公司负责人

(签名和盖章)



李灏樱

李灏樱
会计机构负责人

(签名和盖章)



(公司盖章)

刊载于第20页至第113页的财务报表附注为本财务报表的组成部分。



上海海和药物研究开发股份有限公司
合并现金流量表
2023年度、2024年度及2025年度
(金额单位：人民币元)

	附注	2025年	2024年	2023年
一、经营活动产生的现金流量：				
销售商品、提供劳务收到的现金		389,339,024.58	518,932,000.92	115,376,543.61
收到的税费返还		6.24	-	10,872,305.63
收到其他与经营活动有关的现金	五、46(1)	18,130,970.74	54,027,728.54	6,675,745.29
经营活动现金流入小计		407,470,001.56	572,959,729.46	132,924,594.53
购买商品、接受劳务支付的现金		506,179,865.32	330,035,100.29	183,660,656.28
支付给职工以及为职工支付的现金		98,268,031.24	138,877,746.12	175,590,411.45
支付的各项税费		10,484,371.76	1,649,552.66	2,297,951.41
支付其他与经营活动有关的现金	五、46(1)	9,489,822.80	14,278,896.08	26,741,386.81
经营活动现金流出小计		624,422,091.12	484,841,295.15	388,290,405.95
经营活动(使用)/产生的现金流量净额	五、47(1)	(216,952,089.56)	88,118,434.31	(255,365,811.42)
二、投资活动产生的现金流量：				
处置固定资产、无形资产和其他长期资产收回的现金净额		-	3,486,897.53	23,716.81
投资活动现金流入小计		-	3,486,897.53	23,716.81
购建固定资产、无形资产和其他长期资产支付的现金		74,195,781.40	28,694,346.18	223,787,196.61
投资活动现金流出小计		74,195,781.40	28,694,346.18	223,787,196.61
投资活动使用的现金流量净额		(74,195,781.40)	(25,207,448.65)	(223,763,479.80)

刊载于第 20 页至第 113 页的财务报表附注为本财务报表的组成部分。



上海海和药物研究开发股份有限公司
合并现金流量表(续)
2023年度、2024年度及2025年度
(金额单位:人民币元)

	附注	2025年	2024年	2023年
三、筹资活动产生的现金流量:				
吸收投资收到的现金		399,999,989.00	-	523,835,200.00
取得借款收到的现金		668,530,015.94	380,553,820.49	82,322,435.16
收到的其他与筹资活动有关的现金	五、46(2)	119,632,000.00	-	-
筹资活动现金流入小计		1,188,162,004.94	380,553,820.49	606,157,635.16
偿还债务支付的现金		394,897,887.29	80,611,122.00	30,000,000.00
偿还利息支付的现金		15,954,796.09	8,795,255.67	3,109,957.98
偿还租赁负债本金和利息支付的现金		10,874,323.05	13,896,926.26	21,626,067.49
支付的其他与筹资活动有关的现金	五、46(2)	42,388,677.60	119,632,000.00	-
筹资活动现金流出小计		464,115,684.03	222,935,303.93	54,736,025.47
筹资活动产生的现金流量净额		724,046,320.91	157,618,516.56	551,421,609.69
四、汇率变动对现金及现金等价物的影响		(3,279,807.50)	912,283.76	158,052.61
五、现金及现金等价物净增加额	五、47(1)	429,618,642.45	221,441,785.98	72,450,371.08
加:年初现金及现金等价物余额		553,557,478.13	332,115,692.15	259,665,321.07
六、年末现金及现金等价物余额	五、47(2)	983,176,120.58	553,557,478.13	332,115,692.15

此财务报表已于2026年4月23日获董事会批准。



刘海婴

刘海婴
法定代表人

(签名和盖章)



刘经纬

刘经纬
主管会计工作的
公司负责人

(签名和盖章)



李灏樱

李灏樱
会计机构负责人

(签名和盖章)

(公司盖章)



刊载于第20页至第113页的财务报表附注为本财务报表的组成部分。



上海海和药物研究开发股份有限公司
 母公司现金流量表
 2023 年度、2024 年度及 2025 年度
 (金额单位：人民币元)

	2025 年	2024 年	2023 年
一、经营活动产生的现金流量：			
销售商品、提供劳务收到的现金	360,083,631.87	406,327,373.22	115,343,373.81
收到其他与经营活动有关的现金	113,090,976.66	106,491,813.71	5,787,487.56
经营活动现金流入小计	473,174,608.53	512,819,186.93	121,130,861.37
购买商品、接受劳务支付的现金	503,137,604.53	285,247,102.71	271,212,977.63
支付给职工以及为职工支付的现金	63,755,860.52	84,779,542.32	130,823,617.89
支付的各项税费	8,956,604.45	348,109.97	304,016.83
支付其他与经营活动有关的现金	149,757,645.94	86,498,760.06	155,814,185.07
经营活动现金流出小计	725,607,715.44	456,873,515.06	558,154,797.42
经营活动(使用)/产生的现金流量净额	(252,433,106.91)	55,945,671.87	(437,023,936.05)
二、投资活动产生的现金流量：			
处置固定资产、无形资产和 其他长期资产收回的现金净额	-	132,537.56	23,716.81
投资活动现金流入小计	-	132,537.56	23,716.81
购建固定资产、无形资产和 其他长期资产支付的现金	30,215,224.07	4,160,995.52	19,267,217.46
投资支付的现金	300,000,000.00	-	-
投资活动现金流出小计	330,215,224.07	4,160,995.52	19,267,217.46
投资活动使用的现金流量净额	(330,215,224.07)	(4,028,457.96)	(19,243,500.65)

刊载于第 20 页至第 113 页的财务报表附注为本财务报表的组成部分。



上海海和药物研究开发股份有限公司

母公司现金流量表(续)

2023年度、2024年度及2025年度

(金额单位:人民币元)

	2025年	2024年	2023年
三、筹资活动产生的现金流量:			
吸收投资收到的现金	399,999,989.00	-	523,835,200.00
取得借款收到的现金	668,530,015.94	265,185,020.49	82,322,435.16
收到的其他与筹资活动有关的现金	119,632,000.00	-	-
筹资活动现金流入小计	1,188,162,004.94	265,185,020.49	606,157,635.16
偿还债务支付的现金	247,961,695.28	71,935,000.00	30,000,000.00
偿还利息支付的现金	11,868,829.56	6,596,718.21	859,498.34
偿还租赁负债本金和利息支付的现金	10,399,178.68	13,896,926.26	21,626,067.49
支付的其他与筹资活动有关的现金	42,388,677.60	119,632,000.00	-
筹资活动现金流出小计	312,618,381.12	212,060,644.47	52,485,565.83
筹资活动产生的现金流量净额	875,543,623.82	53,124,376.02	553,672,069.33
四、汇率变动对现金及现金等价物的影响	(3,147,465.72)	980,513.78	730,813.09
五、现金及现金等价物净增加额	289,747,827.12	106,022,103.71	98,135,445.72
加:年初现金及现金等价物余额	420,928,296.48	314,906,192.77	216,770,747.05
六、年末现金及现金等价物余额	710,676,123.60	420,928,296.48	314,906,192.77

此财务报表已于2026年4月23日获董事会批准。



刘海婴

刘海婴
法定代表人

(签名和盖章)



刘经纬

刘经纬
主管会计工作的
公司负责人

(签名和盖章)



李灏樱

李灏樱
会计机构负责人

(签名和盖章)



刊载于第20页至第113页的财务报表附注为本财务报表的组成部分。



上海海和药物研究开发股份有限公司

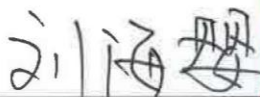

合并股东权益变动表

2025年度

(金额单位：人民币元)

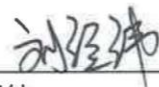
	附注	股本	资本公积	其他综合收益	未弥补亏损	股东权益合计
一、2025年1月1日余额		718,243,650.00	1,817,315,150.13	(3,789,349.72)	(2,529,455,196.44)	2,314,253.97
二、本年增减变动金额		84,210,524.00	375,388,153.24	(430,150.61)	(267,163,752.31)	192,004,774.32
(一) 综合收益总额		-	-	(430,150.61)	(267,163,752.31)	(267,593,902.92)
(二) 股东投入资本		84,210,524.00	375,388,153.24	-	-	459,598,677.24
1. 股东投入普通股		84,210,524.00	315,789,465.00	-	-	399,999,989.00
2. 股份支付计入股东权益的金额	十二、1	-	59,598,688.24	-	-	59,598,688.24
三、2025年12月31日余额		802,454,174.00	2,192,703,303.37	(4,219,500.33)	(2,796,618,948.75)	194,319,028.29

此财务报表已于2026年4月23日获董事会批准。

刘海婴
法定代表人

(签名和盖章)




刘经纬
主管会计工作的
公司负责人

(签名和盖章)







李灏樱
会计机构负责人

(签名和盖章)

(公司盖章)



刊载于第20页至第113页的财务报表附注为本财务报表的组成部分。



上海海和药物研究开发股份有限公司

合并股东权益变动表(续)

2024年度



(金额单位:人民币元)



	附注	股本	资本公积	其他综合收益	未弥补亏损	股东权益合计
一、2024年1月1日余额		718,243,650.00	1,744,976,820.99	(1,504,634.32)	(2,285,342,324.92)	176,373,511.75
二、本年增减变动金额		-	72,338,329.14	(2,284,715.40)	(244,112,871.52)	(174,059,257.78)
(一)综合收益总额		-	-	(2,284,715.40)	(244,112,871.52)	(246,397,586.92)
(二)股东投入资本		-	72,338,329.14	-	-	72,338,329.14
股份支付计入股东权益的金额	十二、1	-	72,338,329.14	-	-	72,338,329.14
三、2024年12月31日余额		718,243,650.00	1,817,315,150.13	(3,789,349.72)	(2,529,455,196.44)	2,314,253.97

此财务报表已于2026年4月23日获董事会批准。



 刘海婴
 法定代表人
 (签名和盖章)



 刘经纬
 主管会计工作的
 公司负责人
 (签名和盖章)



 李灏樱
 会计机构负责人
 (签名和盖章)

(公司盖章)



刊载于第20页至第113页的财务报表附注为本财务报表的组成部分。



上海海和药物研究开发股份有限公司

合并股东权益变动表(续)

2023年度

(金额单位:人民币元)

	附注	股本	资本公积	其他综合收益	未弥补亏损	股东权益合计
一、2023年1月1日余额		663,107,313.00	1,201,071,717.61	1,088,771.14	(1,748,693,918.55)	116,573,883.20
二、本年增减变动金额		55,136,337.00	543,905,103.38	(2,593,405.46)	(536,648,406.37)	59,799,628.55
(一)综合收益总额		-	-	(2,593,405.46)	(536,648,406.37)	(539,241,811.83)
(二)股东投入资本		55,136,337.00	543,905,103.38	-	-	599,041,440.38
1. 股东投入普通股		55,136,337.00	468,698,863.00	-	-	523,835,200.00
2. 股份支付计入股东权益的金额	十二、1	-	75,206,240.38	-	-	75,206,240.38
三、2023年12月31日余额		718,243,650.00	1,744,976,820.99	(1,504,634.32)	(2,285,342,324.92)	176,373,511.75

此财务报表已于2026年4月23日获董事会批准。



刘海婴

刘海婴
法定代表人

(签名和盖章)



刘经纬

刘经纬
主管会计工作的
公司负责人

(签名和盖章)



李灏樱

李灏樱
会计机构负责人

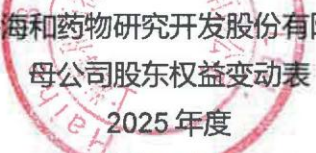
(签名和盖章)

(公司盖章)



刊载于第20页至第113页的财务报表附注为本财务报表的组成部分。




 上海海和药物研究开发股份有限公司
 母公司股东权益变动表
 2025年度
 (金额单位: 人民币元)

	股本	资本公积	未弥补亏损	股东权益合计
一、2025年1月1日余额	718,243,650.00	1,407,337,475.97	(2,137,533,218.69)	(11,952,092.72)
二、本年增减变动金额	84,210,524.00	384,428,465.74	(213,008,349.12)	255,630,640.62
(一) 综合收益总额	-	-	(213,008,349.12)	(213,008,349.12)
(二) 股东投入资本	84,210,524.00	384,428,465.74	-	468,638,989.74
1. 股东投入普通股	84,210,524.00	315,789,465.00	-	399,999,989.00
2. 股份支付计入股东权益的金额	-	59,598,688.24	-	59,598,688.24
3. 其他	-	9,040,312.50	-	9,040,312.50
三、2025年12月31日余额	802,454,174.00	1,791,765,941.71	(2,350,541,567.81)	243,678,547.90

此财务报表已于2026年4月23日获董事会批准。

<p>   刘海婴 法定代表人 (签名和盖章) </p>	<p>   刘经纬 主管会计工作的 公司负责人 (签名和盖章) </p>	<p>   李灏樱 会计机构负责人 (签名和盖章) </p>	<p style="text-align: right;">(公司盖章)</p>
--	---	---	--



刊载于第 20 页至第 113 页的财务报表附注为本财务报表的组成部分。



上海海和药物研究开发股份有限公司

母公司股东权益变动表(续)

2024年度

(金额单位:人民币元)

	股本	资本公积	未弥补亏损	股东权益合计
一、2024年1月1日余额	718,243,650.00	1,334,999,146.83	(1,919,905,088.31)	133,337,708.52
二、本年增减变动金额	-	72,338,329.14	(217,628,130.38)	(145,289,801.24)
(一)综合收益总额	-	-	(217,628,130.38)	(217,628,130.38)
(二)股东投入资本	-	72,338,329.14	-	72,338,329.14
股份支付计入股东权益的金额	-	72,338,329.14	-	72,338,329.14
三、2024年12月31日余额	718,243,650.00	1,407,337,475.97	(2,137,533,218.69)	(11,952,092.72)

此财务报表已于2026年4月23日获董事会批准。

刘海婴 

刘海婴
法定代表人

(签名和盖章)

刘经纬 

刘经纬
主管会计工作的
公司负责人

(签名和盖章)

李灏樱  李灏樱

李灏樱
会计机构负责人

(签名和盖章)

(公司盖章)



刊载于第20页至第113页的财务报表附注为本财务报表的组成部分。



上海海和药物研究开发股份有限公司

母公司股东权益变动表(续)

2023年度

(金额单位:人民币元)

	股本	资本公积	未弥补亏损	股东权益合计
一、2023年1月1日余额	663,107,313.00	791,094,043.45	(1,416,553,461.35)	37,647,895.10
二、本年增减变动金额	55,136,337.00	543,905,103.38	(503,351,626.96)	95,689,813.42
(一)综合收益总额	-	-	(503,351,626.96)	(503,351,626.96)
(二)股东投入资本	55,136,337.00	543,905,103.38	-	599,041,440.38
1.股东投入普通股	55,136,337.00	468,698,863.00	-	523,835,200.00
2.股份支付计入股东权益的金额	-	75,206,240.38	-	75,206,240.38
三、2023年12月31日余额	718,243,650.00	1,334,999,146.83	(1,919,905,088.31)	133,337,708.52

此财务报表已于2026年4月23日获董事会批准。

刘海婴

刘海婴
法定代表人

(签名和盖章)



刘经纬

刘经纬
主管会计工作的
公司负责人

(签名和盖章)



李灏樱

李灏樱
会计机构负责人

(签名和盖章)



(公司盖章)



刊载于第20页至第113页的财务报表附注为本财务报表的组成部分。



上海海和药物研究开发股份有限公司
财务报表附注
(除特别注明外, 金额单位为人民币元)

一、 公司基本情况

上海海和药物研究开发股份有限公司(以下简称“本公司”)是于2020年9月17日在上海海和药物研究开发有限公司基础上变更设立的股份公司, 本公司的注册地址为中国(上海)自由贸易试验区祖冲之路865号1号楼, 总部位于中华人民共和国上海市。本公司的实际控制人为丁健。

本公司及子公司(以下简称“本集团”)主要从事抗肿瘤创新药物发现、开发、生产及商业化。

本公司子公司的相关信息参见附注八。

本报告期内, 本集团新增、减少子公司的情况参见附注七。

二、 财务报表的编制基础

本公司以持续经营为基础编制财务报表。

三、 公司重要会计政策、会计估计

1、 遵循企业会计准则的声明

本财务报表符合中华人民共和国财政部(以下简称“财政部”)颁布的企业会计准则的要求, 真实、完整地反映了本公司2023年12月31日、2024年12月31日及2025年12月31日的合并财务状况和财务状况, 以及2023年度、2024年度及2025年度的合并经营成果和经营成果及合并现金流量和现金流量。

此外, 本财务报表仅为本公司申请首次公开发行A股股票之目的使用。本财务报表同时符合中国证券监督管理委员会(以下简称“证监会”)2023年修订的《公开发行证券的公司信息披露编报规则第15号——财务报告的一般规定》有关财务报表及其附注的披露要求。

2、 会计期间

会计年度自公历 1 月 1 日起至 12 月 31 日止。

3、 营业周期

本公司将从购买用于加工的资产起至实现现金或现金等价物的期间作为正常营业周期。本公司主要业务的营业周期通常小于 12 个月。

4、 记账本位币

本公司的记账本位币为人民币，编制财务报表采用的货币为人民币。本公司及子公司选定记账本位币的依据是主要业务收支的计价和结算币种。本公司的部分子公司采用本公司记账本位币以外的货币作为记账本位币，在编制本财务报表时，这些子公司的外币财务报表按照附注三、9 进行了折算。

5、 重要性标准确定方法和选择依据

项目	重要性标准
重要的单项计提坏账准备的应收款项	单项计提金额占各类应收款项坏账准备总额的 10%以上
重要的应收款项坏账准备收回或转回	单项收回或转回金额占各类应收款项总额的 10%以上
重要的应收款项实际核销	单项核销金额占各类应收款项坏账准备总额的 10%以上
重要的账龄超过 1 年的应付账款	单项账龄超过 1 年的应付账款占应付账款总额的 10%以上
重要的账龄超过 1 年的其他应付款	单项账龄超过 1 年的其他应付款占其他应付款总额的 10%以上
重要的账龄超过 1 年的合同负债	单项账龄超过 1 年的合同负债占合同负债总额的 10%以上

6、 同一控制下和非同一控制下企业合并的会计处理方法

本集团取得对另一个或多个企业 (或一组资产或净资产) 的控制权且其构成业务的, 该交易或事项构成企业合并。企业合并分为同一控制下的企业合并和非同一控制下的企业合并。

对于非同一控制下的交易, 购买方在判断取得的资产组合等是否构成一项业务时, 将考虑是否选择采用“集中度测试”的简化判断方式。如果该组合通过集中度测试, 则判断为不构成业务。如果该组合未通过集中度测试, 仍应按照业务条件进行判断。

当本集团取得了不构成业务的一组资产或净资产时, 应将购买成本按购买日所取得各项可辨认资产、负债的相对公允价值基础进行分配, 不按照以下企业合并的会计处理方法进行处理。

(1) 同一控制下的企业合并

参与合并的企业在合并前后均受同一方或相同的多方最终控制且该控制并非暂时性的, 为同一控制下的企业合并。合并方在企业合并中取得的资产和负债, 按照合并日在最终控制方合并财务报表中的账面价值计量。取得的净资产账面价值份额与支付的合并对价账面价值 (或发行股份面值总额) 的差额, 调整资本公积中的股本溢价; 资本公积中的股本溢价不足冲减的, 依次冲减盈余公积和未分配利润。为进行企业合并发生的直接相关费用, 于发生时计入当期损益。合并日为合并方实际取得对被合并方控制权的日期。

(2) 非同一控制下的企业合并

参与合并的各方在合并前后不受同一方或相同的多方最终控制的, 为非同一控制下的企业合并。本集团作为购买方, 为取得被购买方控制权而付出的资产 (包括购买日之前所持有的被购买方的股权)、发生或承担的负债以及发行的权益性证券在购买日的公允价值之和, 减去合并中取得的被购买方可辨认净资产于购买日公允价值份额的差额, 在考虑相关递延所得税影响之后, 如为正数则确认为商誉 (参见附注三、16); 如为负数则计入当期损益。本集团为进行企业合并发生的各项直接费用计入当期损益。本集团在购买日按公允价值确认所取得的被购买方符合确认条件的各项可辨认资产、负债及或有负债。购买日是指购买方实际取得对被购买方控制权的日期。

7、 控制的判断标准和合并财务报表的编制方法

(1) 总体原则

合并财务报表的合并范围以控制为基础予以确定，包括本公司及本公司控制的子公司。控制，是指本集团拥有对被投资方的权力，通过参与被投资方的相关活动而享有可变回报，并且有能力运用对被投资方的权力影响其回报金额。在判断本集团是否拥有对被投资方的权力时，本集团仅考虑与被投资方相关的实质性权利（包括本集团自身所享有的及其他方所享有的实质性权利）。子公司的财务状况、经营成果和现金流量由控制开始日起至控制结束日止包含于合并财务报表中。

子公司少数股东应占的权益、损益和综合收益总额分别在合并资产负债表的股东权益中和合并利润表的净利润及综合收益总额项目后单独列示。

如果子公司少数股东分担的当期亏损超过了少数股东在该子公司期初所有者权益中所享有的份额的，其余额仍冲减少数股东权益。

当子公司所采用的会计期间或会计政策与本公司不一致时，合并时已按照本公司的会计期间或会计政策对子公司财务报表进行必要的调整。合并时所有集团内部交易及余额，包括未实现内部交易损益均已抵销。集团内部交易发生的未实现损失，有证据表明该损失是相关资产减值损失的，则全额确认该损失。

(2) 合并取得子公司

对于通过非同一控制下企业合并取得的子公司，在编制合并当期财务报表时，以购买日确定的被购买子公司各项可辨认资产、负债的公允价值为基础自购买日起将被购买子公司纳入本公司合并范围。

(3) 处置子公司

本集团丧失对原有子公司控制权时，由此产生的任何处置收益或损失，计入丧失控制权当期的投资收益。

8、 现金及现金等价物的确定标准

现金和现金等价物包括库存现金、可以随时用于支付的存款以及持有期限短、流动性强、易于转换为已知金额现金、价值变动风险很小的投资。

9、 外币业务和外币报表折算

本集团外币交易在初始确认时按交易发生日的即期汇率的近似汇率折合为人民币。即期汇率的近似汇率是按照系统合理的方法确定的、与交易发生日即期汇率近似的当期平均汇率。

于资产负债表日，外币货币性项目采用该日的即期汇率折算。除与购建符合资本化条件资产有关的专门借款本金和利息的汇兑差额外，其他汇兑差额计入当期损益。以历史成本计量的外币非货币性项目，仍采用交易发生日的即期汇率折算。

对境外经营的财务报表进行折算时，资产负债表中的资产和负债项目，采用资产负债表日的即期汇率折算，股东权益项目中除未分配利润及其他综合收益中的外币财务报表折算差额项目外，其他项目采用发生时的即期汇率折算。利润表中的收入和费用项目，采用交易发生日的即期汇率的近似汇率折算。按照上述折算产生的外币财务报表折算差额，在其他综合收益中列示。处置境外经营时，相关的外币财务报表折算差额自其他综合收益转入处置当期损益。

10、 金融工具

本集团的金融工具包括货币资金、应收款项、应付款项、借款及股本等。

(1) 金融资产及金融负债的确认和初始计量

金融资产和金融负债在本集团成为相关金融工具合同条款的一方时，于资产负债表内确认。

在初始确认时，金融资产及金融负债均以公允价值计量。对于以公允价值计量且其变动计入当期损益的金融资产或金融负债，相关交易费用直接计入当期损益；对于其他类别的金融资产或金融负债，相关交易费用计入初始确认金额。对于未包含重大融资成分或不考虑不超过一年的合同中的融资成分的应收账款，本集团按照根据附注三、22 会计政策确定的交易价格进行初始计量。

(2) 金融资产的分类和后续计量

(a) 本集团金融资产的分类

本集团通常根据管理金融资产的业务模式和金融资产的合同现金流量特征，在初始确认时将金融资产分为不同类别：以摊余成本计量的金融资产、以公允价值计量且其变动计入其他综合收益的金融资产及以公允价值计量且其变动计入当期损益的金融资产。

除非本集团改变管理金融资产的业务模式，在此情形下，所有受影响的相关金融资产在业务模式发生变更后的首个报告期间的第一天进行重分类，否则金融资产在初始确认后不得进行重分类。

本集团将同时符合下列条件且未被指定为以公允价值计量且其变动计入当期损益的金融资产，分类为以摊余成本计量的金融资产：

- 本集团管理该金融资产的业务模式是以收取合同现金流量为目标；
- 该金融资产的合同条款规定，在特定日期产生的现金流量，仅为对本金和以未偿付本金金额为基础的利息的支付。

本集团将同时符合下列条件且未被指定为以公允价值计量且其变动计入当期损益的金融资产，分类为以公允价值计量且其变动计入其他综合收益的金融资产：

- 本集团管理该金融资产的业务模式既以收取合同现金流量为目标又以出售该金融资产为目标；
- 该金融资产的合同条款规定，在特定日期产生的现金流量，仅为对本金和以未偿付本金金额为基础的利息的支付。

对于非交易性权益工具投资，本集团可在初始确认时将其不可撤销地指定为以公允价值计量且其变动计入其他综合收益的金融资产。该指定在单项投资的基础上作出，且相关投资从发行者的角度符合权益工具的定义。

除上述以摊余成本计量和以公允价值计量且其变动计入其他综合收益的金融资产外，本集团将其余所有的金融资产分类为以公允价值计量且其变动计入当期损益的金融资产。在初始确认时，如果能够消除或显著减少会计错配，本集团可以将本应以摊余成本计量不可撤销地指定为以公允价值计量且其变动计入当期损益的金融资产。

管理金融资产的业务模式，是指本集团如何管理金融资产以产生现金流量。业务模式决定本集团所管理金融资产现金流量的来源是收取合同现金流量、出售金融资产还是两者兼有。本集团以客观事实为依据、以关键管理人员决定的对金融资产进行管理的特定业务目标为基础，确定管理金融资产的业务模式。

本集团对金融资产的合同现金流量特征进行评估，以确定相关金融资产在特定日期产生的合同现金流量是否仅为对本金和以未偿付本金金额为基础的利息的支付。其中，本金是指金融资产在初始确认时的公允价值；利息包括对货币时间价值、与特定时期未偿付本金金额相关的信用风险、以及其他基本借贷风险、成本和利润的对价。此外，本集团对可能导致金融资产合同现金流量的时间分布或金额发生变更的合同条款进行评估，以确定其是否满足上述合同现金流量特征的要求。

(b) 本集团金融资产的后续计量

- 以公允价值计量且其变动计入当期损益的金融资产

初始确认后，对于该类金融资产以公允价值进行后续计量，产生的利得或损失（包括利息和股利收入）计入当期损益。

- 以摊余成本计量的金融资产

初始确认后，对于该类金融资产采用实际利率法以摊余成本计量。以摊余成本计量的金融资产所产生的利得或损失，在终止确认、重分类、按照实际利率法摊销或确认减值时，计入当期损益。

- 以公允价值计量且其变动计入其他综合收益的债权投资

初始确认后，对于该类金融资产以公允价值进行后续计量。采用实际利率法计算的利息、减值损失或利得及汇兑损益计入当期损益，其他利得或损失计入其他综合收益。终止确认时，将之前计入其他综合收益的累计利得或损失从其他综合收益中转出，计入当期损益。

- 以公允价值计量且其变动计入其他综合收益的权益工具投资

初始确认后，对于该类金融资产以公允价值进行后续计量。股利收入计入损益，其他利得或损失计入其他综合收益。终止确认时，将之前计入其他综合收益的累计利得或损失从其他综合收益中转出，计入留存收益。

(3) 金融负债的分类和后续计量

本集团将金融负债分类为以公允价值计量且其变动计入当期损益的金融负债、财务担保负债及以摊余成本计量的金融负债。

- 以公允价值计量且其变动计入当期损益的金融负债

该类金融负债包括交易性金融负债（含属于金融负债的衍生工具）和指定为以公允价值计量且其变动计入当期损益的金融负债。

初始确认后，对于该类金融负债以公允价值进行后续计量，除与套期会计有关外，产生的利得或损失（包括利息费用）计入当期损益。

- 以摊余成本计量的金融负债

初始确认后，对于该类金融负债采用实际利率法以摊余成本计量。

(4) 抵销

金融资产和金融负债在资产负债表内分别列示，没有相互抵销。但是，同时满足下列条件的，以相互抵销后的净额在资产负债表内列示：

- 本集团具有抵销已确认金额的法定权利，且该种法定权利是当前可执行的；
- 本集团计划以净额结算，或同时变现该金融资产和清偿该金融负债。

(5) 金融资产和金融负债的终止确认

满足下列条件之一时，本集团终止确认该金融资产：

- 收取该金融资产现金流量的合同权利终止；
- 该金融资产已转移，且本集团将金融资产所有权上几乎所有的风险和报酬转移给转入方；
- 该金融资产已转移，虽然本集团既没有转移也没有保留金融资产所有权上几乎所有的风险和报酬，但是未保留对该金融资产的控制。

金融资产转移整体满足终止确认条件的，本集团将下列两项金额的差额计入当期损益：

- 被转移金融资产在终止确认日的账面价值；
- 因转移金融资产而收到的对价，与原直接计入其他综合收益的公允价值变动累计额中对应终止确认部分的金额（涉及转移的金融资产为以公允价值计量且其变动计入其他综合收益的债权投资）之和。

金融负债（或其一部分）的现时义务已经解除的，本集团终止确认该金融负债（或该部分金融负债）。

(6) 减值

本集团以预期信用损失为基础，对下列项目进行减值会计处理并确认损失准备：

- 以摊余成本计量的金融资产；
- 以公允价值计量且其变动计入其他综合收益的债权投资；
- 长期应收款。

本集团持有的其他以公允价值计量的金融资产不适用预期信用损失模型，包括以公允价值计量且其变动计入当期损益的债权投资或权益工具投资，指定为以公允价值计量且其变动计入其他综合收益的权益工具投资，以及衍生金融资产。

预期信用损失的计量

预期信用损失，是指以发生违约的风险为权重的金融工具信用损失的加权平均值。信用损失，是指本集团按照原实际利率折现的、根据合同应收的所有合同现金流量与预期收取的所有现金流量之间的差额，即全部现金短缺的现值。

在计量预期信用损失时，本集团需考虑的最长期间为企业面临信用风险的最长合同期限（包括考虑续约选择权）。

整个存续期预期信用损失，是指因金融工具整个预计存续期内所有可能发生的违约事件而导致的预期信用损失。

未来 12 个月内预期信用损失，是指因资产负债表日后 12 个月内（若金融工具的预计存续期少于 12 个月，则为预计存续期）可能发生的金融工具违约事件而导致的预期信用损失，是整个存续期预期信用损失的一部分。

对于因销售商品、提供劳务等日常经营活动形成的应收票据、应收账款和应收款项融资，本集团始终按照相当于整个存续期内预期信用损失的金额计量其损失准备。本集团基于历史信用损失经验、使用准备矩阵计算上述金融资产的预期信用损失，相关历史经验根据资产负债表日借款人的特定因素、以及对当前状况和未来经济状况预测的评估进行调整。

除应收票据、应收账款和应收款项融资外，本集团对满足下列情形的金融工具按照相当于未来 12 个月内预期信用损失的金额计量其损失准备，对其他金融工具按照相当于整个存续期内预期信用损失的金额计量其损失准备：

- 该金融工具在资产负债表日只具有较低的信用风险；或
- 该金融工具的信用风险自初始确认后并未显著增加。

应收款项的坏账准备

(a) 按照信用风险特征组合计提坏账准备的组合类别及确定依据

应收票据	根据承兑人信用风险特征的不同，本集团将应收票据划分银行承兑汇票和商业承兑汇票两个组合。
应收账款	根据本集团的历史经验，不同细分客户群体发生损失的情况没有显著差异，因此本集团将全部应收账款作为一个组合，在计算应收账款的坏账准备时未进一步区分不同的客户群体。
其他应收款	本集团其他应收款主要包括应收押金和保证金、应收其他款项等。根据应收款的性质和不同对手方的信用风险特征，本集团将其他应收款划分为 2 个组合，具体为：押金和保证金组合、其他组合。

(b) 按照单项计提坏账准备的单项计提判断标准

本集团对于应收票据、应收账款和其他应收款，通常按照信用风险特征组合计量其损失准备。若某一对手方信用风险特征与组合中其他对手方显著不同，或该对手方信用风险特征发生显著变化，对应收该对手方款项按照单项计提损失准备。例如，当某对手方发生严重财务困难，应收该对手方款项的预期信用损失率已显著高于其所处于账龄区间的预期信用损失率时，对其单项计提损失准备。

具有较低的信用风险

如果金融工具的违约风险较低，借款人在短期内履行其合同现金流量义务的能力很强，并且即便较长时期内经济形势和经营环境存在不利变化但未必一定降低借款人履行其合同现金流量义务的能力，该金融工具被视为具有较低的信用风险。

信用风险显著增加

本集团通过比较金融工具在资产负债表日发生违约的风险与在初始确认日发生违约的风险，评估金融工具的信用风险自初始确认后是否已显著增加。

在确定信用风险自初始确认后是否显著增加时，本集团考虑无须付出不必要的额外成本或努力即可获得的合理且有依据的信息，包括前瞻性信息。本集团考虑的信息包括：

- 债务人未能按合同到期日支付本金和利息的情况；
- 已发生的或预期的金融工具的外部或内部信用评级 (如有) 的严重恶化；
- 已发生的或预期的债务人经营成果的严重恶化；
- 现存的或预期的技术、市场、经济或法律环境变化，并将对债务人对本集团的还款能力产生重大不利影响。

根据金融工具的性质，本集团以单项金融工具或金融工具组合为基础评估信用风险是否显著增加。以金融工具组合为基础进行评估时，本集团可基于共同信用风险特征对金融工具进行分类，例如逾期信息和信用风险评级。

如果逾期超过 30 日，本集团确定金融工具的信用风险已经显著增加。

已发生信用减值的金融资产

本集团在资产负债表日评估以摊余成本计量的金融资产和以公允价值计量且其变动计入其他综合收益的债权投资是否已发生信用减值。当对金融资产预期未来现金流量具有不利影响的一项或多项事件发生时，该金融资产成为已发生信用减值的金融资产。金融资产已发生信用减值的证据包括下列可观察信息：

- 发行方或债务人发生重大财务困难；
- 债务人违反合同，如偿付利息或本金违约或逾期等；

- 本集团出于与债务人财务困难有关的经济或合同考虑，给予债务人在任何其他情况下都不会做出的让步；
- 债务人很可能破产或进行其他财务重组；
- 发行方或债务人财务困难导致该金融资产的活跃市场消失。

预期信用损失准备的列报

为反映金融工具的信用风险自初始确认后的变化，本集团在每个资产负债表日重新计量预期信用损失，由此形成的损失准备的增加或转回金额，应当作为减值损失或利得计入当期损益。对于以摊余成本计量的金融资产，损失准备抵减该金融资产在资产负债表中列示的账面价值；对于以公允价值计量且其变动计入其他综合收益的债权投资，本集团在其他综合收益中确认其损失准备，不抵减该金融资产的账面价值。

核销

如果本集团不再合理预期金融资产合同现金流量能够全部或部分收回，则直接减记该金融资产的账面余额。这种减记构成相关金融资产的终止确认。这种情况通常发生在本集团确定债务人没有资产或收入来源可产生足够的现金流量以偿还将被减记的金额。但是，被减记的金融资产仍可能受到本集团催收到期款项相关执行活动的影响。

已减记的金融资产以后又收回的，作为减值损失的转回计入收回当期的损益。

(7) 权益工具

本公司发行权益工具收到的对价扣除交易费用后，计入股东权益。

11、 存货

(1) 存货类别

存货包括产成品、在途物资、发出商品及委托加工物资。

存货按成本进行初始计量。存货成本包括采购成本、加工成本和使存货达到目前场所和状态所发生的其他支出。除原材料采购成本外，产成品还包括委托加工费和按照适当比例分配的生产管理费、检测费等。

(2) 发出计价方法

发出存货的实际成本采用加权平均法计量。

(3) 盘存制度

本集团存货盘存制度为永续盘存制。

(4) 存货跌价准备的确认标准和计提方法

资产负债表日，存货按照成本与可变现净值孰低计量。

可变现净值，是指在日常活动中，存货的估计售价减去至完工时估计将要发生的成本、估计的销售费用以及相关税费后的金额。为生产而持有的原材料，其可变现净值根据其生产的产成品的可变现净值为基础确定。为执行销售合同或者劳务合同而持有的存货，其可变现净值以合同价格为基础计算。当持有存货的数量多于相关合同订购数量的，超出部分的存货的可变现净值以一般销售价格为基础计算。

按存货类别计算的成本高于其可变现净值的差额，计提存货跌价准备，计入当期损益。

12、 长期股权投资

(1) 长期股权投资投资成本确定

(a) 通过企业合并形成的长期股权投资

- 对于同一控制下的企业合并形成的对子公司的长期股权投资，本公司按照合并日取得的被合并方所有者权益在最终控制方合并财务报表中的账面价值的份额作为长期股权投资的初始投资成本。长期股权投资初始投资成本与支付对价账面价值之间的差额，调整资本公积中的股本溢价；资本公积中的股本溢价不足冲减时，依次冲减盈余公积和未分配利润。
- 对于非同一控制下企业合并形成的对子公司的长期股权投资，本公司按照购买日取得对被购买方的控制权而付出的资产、发生或承担的负债以及发行的权益性证券的公允价值，作为该投资的初始投资成本。

(b) 其他方式取得的长期股权投资

- 对于通过企业合并以外的其他方式取得的长期股权投资，在初始确认时，对于以支付现金取得的长期股权投资，本集团按照实际支付的购买价款作为初始投资成本。

(2) 长期股权投资后续计量及损益确认方法

对子公司的投资

在本公司个别财务报表中，本公司采用成本法对子公司的长期股权投资进行后续计量。对被投资单位宣告分派的现金股利或利润由本公司享有的部分确认为当期投资收益，但取得投资时实际支付的价款或对价中包含的已宣告但尚未发放的现金股利或利润除外。

对子公司的投资按照成本减去减值准备后在资产负债表内列示。

对子公司投资的减值测试方法及减值准备计提方法参见附注三、18。

在本集团合并财务报表中，对子公司按附注三、7 进行处理。

(3) 确定对被投资单位具有重大影响的判断标准

重大影响指本集团对被投资单位的财务和经营政策有参与决策的权力，但并不能够控制或者与其他方一起共同控制这些政策的制定。

13、 固定资产

(1) 固定资产确认条件

固定资产指本集团为生产商品、提供劳务或经营管理而持有的，使用寿命超过一个会计年度的有形资产。

外购固定资产的初始成本包括购买价款、相关税费以及使该资产达到预定可使用状态前所发生的可归属于该项资产的支出。自行建造固定资产按附注三、14 确定初始成本。

对于构成固定资产的各组成部分，如果各自具有不同使用寿命或者以不同方式为本集团提供经济利益，适用不同折旧率或折旧方法的，本集团分别将各组成部分确认为单项固定资产。

对于固定资产的后续支出，包括与更换固定资产某组成部分相关的支出，在与支出相关的经济利益很可能流入本集团时资本化计入固定资产成本，同时将被替换部分的账面价值扣除；与固定资产日常维护相关的支出在发生时计入当期损益。

固定资产以成本减累计折旧及减值准备后在资产负债表内列示。

(2) 固定资产的折旧方法

本集团将固定资产的成本扣除预计净残值和累计减值准备后在其使用寿命内按年限平均法计提折旧。

各类固定资产的使用寿命、残值率和年折旧率分别为：

类别	使用寿命 (年)	残值率 (%)	年折旧率 (%)
房屋及建筑物	20 年	5.00%	4.75%
办公及电子设备	3 - 5 年	5.00%	19.00% - 31.67%
生产设备	10 年	5.00%	9.50%
运输设备	5 年	5.00%	19.00%

本集团至少在每年年度终了对固定资产的使用寿命、预计净残值和折旧方法进行复核。

(3) 减值测试方法及减值准备计提方法参见附注三、18。

(4) 固定资产处置

固定资产满足下述条件之一时，本集团会予以终止确认。

- 固定资产处于处置状态；
- 该固定资产预期通过使用或处置不能产生经济利益。

报废或处置固定资产项目所产生的损益为处置所得款项净额与项目账面金额之间的差额，并于报废或处置日在损益中确认。

14、 在建工程

自行建造的固定资产的成本包括工程用物资、直接人工和使该项资产达到预定可使用状态前所发生的必要支出。

自行建造的固定资产于达到预定可使用状态时转入固定资产，此前列于在建工程，且不计提折旧。

在建工程以成本减减值准备 (参见附注三、18) 在资产负债表内列示。

企业将固定资产达到预定可使用状态前产出的产品或副产品对外销售，按照《企业会计准则第 14 号——收入》、《企业会计准则第 1 号——存货》等规定，对相关的收入和成本分别进行会计处理，计入当期损益。

15、 无形资产

(1) 使用寿命及摊销方法

无形资产以成本减累计摊销 (仅限于使用寿命有限的无形资产) 及减值准备 (参见附注三、18) 后在资产负债表内列示。对于使用寿命有限的无形资产, 本集团将无形资产的成本扣除预计净残值和累计减值准备后按直线法在预计使用寿命期内摊销。

各项无形资产的使用寿命及其确定依据、摊销方法为:

项目	使用寿命 (年)	确定依据	摊销方法
专利权及专有技术	10 年	受益期	直线法
软件	10 年	受益期	直线法
土地使用权	资产剩余可使用年限	受益期	直线法

本集团至少在每年年度终了对使用寿命有限的无形资产的使用寿命及摊销方法进行复核。

本集团将无法预见未来经济利益期限的无形资产视为使用寿命不确定的无形资产, 并对这类无形资产不予摊销。截至资产负债表日, 本集团没有使用寿命不确定的无形资产。

(2) 研发支出

本集团内部研究开发项目的支出分为研究阶段支出和开发阶段支出。

研究阶段的支出, 于发生时计入当期损益。开发阶段的支出, 如果开发形成的某项产品或工序等在技术和商业上可行, 而且本集团有充足的资源和意向完成开发工作, 并且开发阶段支出能够可靠计量, 则开发阶段的支出便会予以资本化。本集团研发支出资本化的具体时点为: 以药物研发进入 III 期临床试验作为本集团研发支出资本化的起点, 以所研发药物达到上市可销售状态作为本集团研发支出资本化的终点。资本化开发支出按成本减减值准备 (参见附注三、18) 在资产负债表内列示。其他开发阶段支出则在其产生的期间内确认为费用。

16、 商誉

因非同一控制下企业合并形成的商誉, 其初始成本是合并成本大于合并中取得的被购买方可辨认净资产公允价值份额的差额。

本集团对商誉不摊销, 以成本减累计减值准备 (参见附注三、18) 在资产负债表内列示。

17、 长期待摊费用

本集团将已发生且受益期在一年以上的各项费用确认为长期待摊费用。长期待摊费用以成本减累计摊销及减值准备在资产负债表内列示。

长期待摊费用在受益期限内分期平均摊销。各项费用的摊销期限分别为：

项目	摊销期限
租赁物业装修费	5 年
其他	3 - 5 年

18、 除存货及金融资产外的其他资产减值

本集团在资产负债表日根据内部及外部信息以确定下列资产是否存在减值的迹象，包括：

- 固定资产
- 在建工程
- 使用权资产
- 无形资产
- 开发支出
- 长期股权投资
- 长期待摊费用
- 其他非流动资产等

本集团对存在减值迹象的资产进行减值测试，估计资产的可收回金额。

可收回金额是指资产 (或资产组、资产组组合，下同) 的公允价值 (参见附注三、19) 减去处置费用后的净额与资产预计未来现金流量的现值两者之间较高者。

资产组由创造现金流入相关的资产组成，是可以认定的最小资产组合，其产生的现金流入基本上独立于其他资产或者资产组。

资产预计未来现金流量的现值，按照资产在持续使用过程中和最终处置时所产生的预计未来现金流量，选择恰当的税前折现率对其进行折现后的金额加以确定。

可收回金额的估计结果表明，资产的可收回金额低于其账面价值的，资产的账面价值会减记至可收回金额，减记的金额确认为资产减值损失，计入当期损益，同时计提相应的资产减值准备。与资产组或者资产组组合相关的减值损失，先抵减分摊至该资产组或者资产组组合中商誉的账面价值，再根据资产组或者资产组组合中除商誉之外的其他各项资产的账面价值所占比重，按比例抵减其他各项资产的账面价值，但抵减后的各资产的账面价值不得低于该资产的公允价值减去处置费用后的净额（如可确定的）、该资产预计未来现金流量的现值（如可确定的）和零三者之中最高者。

资产减值损失一经确认，在以后会计期间不会转回。

19、公允价值的计量

除特别声明外，本集团按下述原则计量公允价值：

公允价值是指市场参与者在计量日发生的有序交易中，出售一项资产所能收到或者转移一项负债所需支付的价格。

本集团估计公允价值时，考虑市场参与者在计量日对相关资产或负债进行定价时考虑的特征（包括资产状况及所在位置、对资产出售或者使用的限制等），并采用在当前情况下适用并且有足够可利用数据和其他信息支持的估值技术。使用的估值技术主要包括市场法、收益法和成本法。

20、预计负债

如果与或有事项相关的义务是本集团承担的现时义务，且该义务的履行很可能会导致经济利益流出本集团，以及有关金额能够可靠地计量，则本集团会确认预计负债。

预计负债按照履行相关现时义务所需支出的最佳估计数进行初始计量。对于货币时间价值影响重大的，预计负债以预计未来现金流量折现后的金额确定。在确定最佳估计数时，本集团综合考虑了与或有事项有关的风险、不确定性和货币时间价值等因素。所需支出存在一个连续范围，且该范围内各种结果发生的可能性相同的，最佳估计数按照该范围内的中间值确定；在其他情况下，最佳估计数分别下列情况处理：

- 或有事项涉及单个项目的，按照最可能发生金额确定；
- 或有事项涉及多个项目的，按照各种可能结果及相关概率计算确定。

本集团在资产负债表日对预计负债的账面价值进行复核，并按照当前最佳估计数对该账面价值进行调整。

21、 股份支付

(1) 股份支付的种类

本集团的股份支付为以权益结算的股份支付。

(2) 实施股份支付计划的相关会计处理

本集团以股份或其他权益工具作为对价换取职工提供服务时，以授予职工权益工具在授予日公允价值计量。对于授予后立即可行权的股份支付交易，本集团在授予日按照权益工具的公允价值计入相关成本或费用，相应增加资本公积。对于授予后完成等待期内的服务或达到规定业绩条件才可行权的股份支付交易，本集团在等待期内的每个资产负债表日，根据最新取得的可行权职工人数变动等后续信息对可行权权益工具数量作出最佳估计，以此基础按照权益工具授予日的公允价值，将当期取得的服务计入相关成本或费用，并相应计入资本公积。

22、 收入

收入是本集团在日常活动中形成的、会导致股东权益增加且与股东投入资本无关的经济利益的总流入。

本集团在履行了合同中的履约义务，即在客户取得相关商品或服务的控制权时，确认收入。

合同中包含两项或多项履约义务的，本集团在合同开始日，按照各单项履约义务所承诺商品或服务的单独售价的相对比例，将交易价格分摊至各单项履约义务，按照分摊至各单项履约义务的交易价格计量收入。单独售价，是指本集团向客户单独销售商品或提供服务的价格。单独售价无法直接观察的，本集团综合考虑能够合理取得的全部相关信息，并最大限度地采用可观察的输入值估计单独售价。

附有质量保证条款的合同，本集团对其所提供的质量保证的性质进行分析，如果质量保证在向客户保证所销售的商品符合既定标准之外提供了一项单独服务，本集团将其作为单项履约义务。否则，本集团按照《企业会计准则第 13 号——或有事项》的规定进行会计处理。

交易价格是本集团因向客户转让商品或服务而预期有权收取的对价金额，不包括代第三方收取的款项。本集团确认的交易价格不超过在相关不确定性消除时累计已确认收入极可能不会发生重大转回的金额。合同中存在重大融资成分的，本集团按照假定客户在取得商品或服务控制权时即以现金支付的应付金额确定交易价格。该交易价格与合同对价之间的差额，在合同期间内采用实际利率法摊销。合同开始日，本集团预计客户取得商品或服务控制权与客户支付价款间隔不超过一年的，不考虑合同中存在的重大融资成分。

满足下列条件之一时，本集团属于在某一时段内履行履约义务，否则，属于在某一时点履行履约义务：

- 客户在本集团履约的同时即取得并消耗本集团履约所带来的经济利益；
- 客户能够控制本集团履约过程中在建的商品；
- 本集团履约过程中所产出的商品具有不可替代用途，且本集团在整个合同期间内有权就累计至今已完成的履约部分收取款项。

对于在某一时段内履行的履约义务，本集团在该段时间内按照履约进度确认收入。履约进度不能合理确定时，本集团已经发生的成本预计能够得到补偿的，按照已经发生的成本金额确认收入，直到履约进度能够合理确定为止。

对于在某一时点履行的履约义务，本集团在客户取得相关商品或服务控制权时点确认收入。在判断客户是否已取得商品或服务控制权时，本集团会考虑下列迹象：

- 本集团就该商品或服务享有现时收款权利；
- 本集团已将该商品的实物转移给客户；
- 本集团已将该商品的法定所有权或所有权上的主要风险和报酬转移给客户；
- 客户已接受该商品或服务。

本集团拥有的、无条件（仅取决于时间流逝）向客户收取对价的权利作为应收款项列示。本集团已收或应收客户对价而应向客户转让商品或服务的义务作为合同负债列示。

与本集团取得收入的主要活动相关的具体会计政策描述如下：

(i) 销售商品收入

本集团的销售商品合同主要包括药品经销合同。该类销售合同通常仅包含向经销商销售药品的单一履约义务。本集团通常在综合考虑了下列因素的基础上，以将药品交付至客户指定地点的时点判断为药品控制权转移时点并确认收入：取得商品的现时收款权利、商品所有权上的主要风险和报酬的转移、商品的法定所有权的转移、商品实物资产的转移、客户接受该商品。

(ii) 授权许可合同

本集团的授权许可合同可能包括一项或多项履约义务，包括授予知识产权许可、提供研发服务及交付其他商品等承诺。于合同开始日，本集团对合同进行评估，识别该合同所包含的各单项履约义务。本集团需判断并确定合同中各项履约义务的单独售价，并按照各单项履约义务所承诺商品或服务的单独售价的相对比例，将交易价格分摊至各单项履约义务。对于各单项履约义务，本集团分别判断其是在某一时段内履行，还是在某一时点履行，然后在履行了各单项履约义务时分别确认收入。

授予知识产权许可合同包含基于销售或使用情况的特许权使用费等合同条款，本集团在客户后续销售或使用行为实际发生与本集团履行相关履约义务二者孰晚的时点确认收入。

(a) 授予知识产权许可

本集团向客户授予知识产权许可，确定该知识产权许可是在某一时段内履行还是在某一时点履行。同时满足合同要求或客户能够合理预期本集团将从事对该项知识产权有重大影响的活动，该活动对客户将产生有利或不利影响，且该活动不会导致向客户提供某项服务三项条件时，作为在某一时段内履行的履约义务确认相关收入；否则，作为在某一时点履行的履约义务确认相关收入。根据本集团与客户订立的合同，本集团在授予知识产权许可的控制权转移给客户且客户能够使用并从中受益时确认收入。

(b) 研发服务

研发服务通常包括为特定的适应症提供的研发服务。由于本集团履约的同时客户即取得并消耗本集团履约所带来的经济利益，本集团将其作为在某一时段内履行的履约义务，按照履约进度确认收入，履约进度不能合理确定的除外。本集团按照投入法，根据实际发生的成本确定提供服务的履约进度。

(c) 特许权使用费

对于基于销售的特许权使用费（包括基于销售水平的里程碑付款）且该特许权使用费与知识产权许可相关的部分占有主导地位时，本集团将于以下两个时点的较晚者确认收入：(i) 有关销售行为已发生；(ii) 与特许权使用费有关的履约义务已全部或部分完成。

(iii) 提供劳务收入

于资产负债表日，在提供劳务交易的结果能够可靠估计的情况下，按完工百分比法确认提供劳务收入；否则按已经发生并预计能够得到补偿的劳务成本金额确认收入。提供劳务交易的结果能够可靠估计，是指同时满足下列条件：收入的金额能够可靠地计量，相关的经济利益很可能流入本集团，交易的完工进度能够可靠地确定，交易中已发生和将发生的成本能够可靠地计量。本集团以已经提供的劳务占应提供劳务总量的比例确定提供劳务交易的完工进度。提供劳务收入总额，按照从接受劳务方已收或应收的合同或协议价款确定，但已收或应收的合同或协议价款不公允的除外。

23、 合同成本

合同成本包括为取得合同发生的增量成本及合同履约成本。

为取得合同发生的增量成本是指本集团不取得合同就不会发生的成本。该成本预期能够收回的，本集团将其作为合同取得成本确认为一项资产。本集团为取得合同发生的、除预期能够收回的增量成本之外的其他支出于发生时计入当期损益。

为履行合同发生的成本，不属于存货等其他企业会计准则规范范围且同时满足下列条件的，本集团将其作为合同履约成本确认为一项资产：

- 该成本与一份当前或预期取得的合同直接相关，包括直接人工、直接材料、制造费用（或类似费用）、明确由客户承担的成本以及仅因该合同而发生的其他成本；
- 该成本增加了本集团未来用于履行履约义务的资源；
- 该成本预期能够收回。

合同取得成本确认的资产和合同履约成本确认的资产（以下简称“与合同成本有关的资产”）采用与该资产相关的商品或服务收入确认相同的基础进行摊销，计入当期损益。合同取得成本确认的资产摊销期限不超过一年的，在发生时计入当期损益。

当与合同成本有关的资产的账面价值高于下列两项的差额时，本集团对超出部分计提减值准备，并确认为资产减值损失：

- 本集团因转让与该资产相关的商品或服务预期能够取得的剩余对价；
- 为转让该相关商品或服务估计将要发生的成本。

24、 职工薪酬

(1) 短期薪酬

本集团在职工提供服务的会计期间，将实际发生或按规定的基准和比例计提的职工工资、奖金、医疗保险费和工伤保险费等社会保险费和住房公积金，确认为负债，并计入当期损益或相关资产成本。

(2) 离职后福利 - 设定提存计划

本集团所参与的设定提存计划是按照中国有关法规要求，本集团职工参加的由政府机构设立管理的社会保障体系中的基本养老保险。基本养老保险的缴费金额按国家规定的基准和比例计算。本集团在职工提供服务的会计期间，将应缴存的金额确认为负债，并计入当期损益或相关资产成本。

(3) 辞退福利

本集团在职工劳动合同到期之前解除与职工的劳动关系，或者为鼓励职工自愿接受裁减而提出给予补偿的建议，在下列两者孰早日，确认辞退福利产生的负债，同时计入当期损益：

- 本集团不能单方面撤回因解除劳动关系计划或裁减建议所提供的辞退福利时；
- 本集团有详细、正式的涉及支付辞退福利的重组计划；并且，该重组计划已开始实施，或已向受其影响的各方通告了该计划的主要内容，从而使各方形成了对本集团将实施重组的合理预期时。

25、 政府补助

政府补助是本集团从政府无偿取得的货币性资产或非货币性资产，但不包括政府以投资者身份向本集团投入的资本。

政府补助在能够满足政府补助所附条件，并能够收到时，予以确认。

政府补助为货币性资产的，按照收到或应收的金额计量。政府补助为非货币性资产的，按照公允价值计量。

本集团取得的、用于购建或以其他方式形成长期资产的政府补助作为与资产相关的政府补助。本集团取得的与资产相关之外的其他政府补助作为与收益相关的政府补助。与资产相关的政府补助，本集团将其冲减相关资产的账面价值。与收益相关的政府补助，如果用于补偿本集团以后期间的相关成本费用或损失的，本集团将其确认为递延收益，并在确认相关成本费用或损失的期间，计入其他收益或营业外收入；否则直接计入其他收益或营业外收入。

26、 所得税

除直接计入所有者权益 (包括其他综合收益) 的交易或者事项产生的所得税外，本集团将当期所得税和递延所得税计入当期损益。

当期所得税是按本年度应纳税所得额，根据税法规定的税率计算的预期应交所得税，加上以往年度应付所得税的调整。

资产负债表日，如果本集团拥有以净额结算的法定权利并且意图以净额结算或取得资产、清偿负债同时进行，那么当期所得税资产及当期所得税负债以抵销后的净额列示。

递延所得税资产与递延所得税负债分别根据可抵扣暂时性差异和应纳税暂时性差异确定。暂时性差异是指资产或负债的账面价值与其计税基础之间的差额，包括能够结转以后年度的可抵扣亏损和税款抵减。递延所得税资产的确认以很可能取得用来抵扣可抵扣暂时性差异的应纳税所得额为限。

如果单项交易不是企业合并，交易发生时既不影响会计利润也不影响应纳税所得额 (或可抵扣亏损)，且初始确认的资产和负债并未导致产生等额应纳税暂时性差异和可抵扣暂时性差异，则该项交易中产生的暂时性差异不会产生递延所得税。

资产负债表日，本集团根据递延所得税资产和负债的预期收回或结算方式，依据已颁布的税法规定，按照预期收回该资产或清偿该负债期间的适用税率计量该递延所得税资产和负债的账面金额。

资产负债表日，本集团对递延所得税资产的账面价值进行复核。如果未来期间很可能无法获得足够的应纳税所得额用以抵扣递延所得税资产的利益，则减记递延所得税资产的账面价值。在很可能获得足够的应纳税所得额时，减记的金额予以转回。

资产负债表日，递延所得税资产及递延所得税负债在同时满足以下条件时以抵销后的净额列示：

- 纳税主体拥有以净额结算当期所得税资产及当期所得税负债的法定权利；
- 递延所得税资产及递延所得税负债是与同一税收征管部门对同一纳税主体征收的所得税相关或者是对不同的纳税主体相关，但在未来每一具有重要性的递延所得税资产及负债转回的期间内，涉及的纳税主体意图以净额结算当期所得税资产和负债或是同时取得资产、清偿负债。

27、 租赁

在合同开始日，本集团评估合同是否为租赁或者包含租赁。如果合同中一方让渡了在一定期间内控制一项或多项已识别资产使用的权利以换取对价，则该合同为租赁或者包含租赁。

为确定合同是否让渡了在一定期间内控制已识别资产使用的权利，本集团进行如下评估：

- 合同是否涉及已识别资产的使用。已识别资产可能由合同明确指定或在资产可供客户使用时隐性指定，并且该资产在物理上可区分，或者如果资产的某部分产能或其他部分在物理上不可区分但实质上代表了该资产的全部产能，从而使客户获得因使用该资产所产生的几乎全部经济利益。如果资产的供应方在整个使用期间拥有对该资产的实质性替换权，则该资产不属于已识别资产；
- 承租人是否有权获得在使用期间内因使用已识别资产所产生的几乎全部经济利益；
- 承租人是否有权在该使用期间主导已识别资产的使用。

合同中同时包含多项单独租赁的，承租人和出租人将合同予以分拆，并分别各项单独租赁进行会计处理。合同中同时包含租赁和非租赁部分的，承租人和出租人将租赁和非租赁部分进行分拆。在分拆合同包含的租赁和非租赁部分时，承租人按照各租赁部分单独价格及非租赁部分的单独价格之和的相对比例分摊合同对价。出租人按附注三、22 所述会计政策中关于交易价格分摊的规定分摊合同对价。

本集团作为承租人

在租赁期开始日，本集团对租赁确认使用权资产和租赁负债。使用权资产按照成本进行初始计量，包括租赁负债的初始计量金额、在租赁期开始日或之前支付的租赁付款额（扣除已享受的租赁激励相关金额），发生的初始直接费用以及为拆卸及移除租赁资产、复原租赁资产所在场地或将租赁资产恢复至租赁条款约定状态预计将发生的成本。

本集团使用直线法对使用权资产计提折旧。对能够合理确定租赁期届满时取得租赁资产所有权的，本集团在租赁资产剩余使用寿命内计提折旧。否则，租赁资产在租赁期与租赁资产剩余使用寿命两者孰短的期间内计提折旧。使用权资产按附注三、18 所述的会计政策计提减值准备。

租赁负债按照租赁期开始日尚未支付的租赁付款额的现值进行初始计量，折现率为租赁内含利率。无法确定租赁内含利率的，采用本集团增量借款利率作为折现率。

本集团按照固定的周期性利率计算租赁负债在租赁期内各期间的利息费用，并计入当期损益或相关资产成本。未纳入租赁负债计量的可变租赁付款额在实际发生时计入当期损益或相关资产成本。

租赁期开始日后，发生下列情形的，本集团按照变动后租赁付款额的现值重新计量租赁负债：

- 根据担保余值预计的应付金额发生变动；
- 用于确定租赁付款额的指数或比率发生变动；
- 本集团对购买选择权、续租选择权或终止租赁选择权的评估结果发生变化，或续租选择权或终止租赁选择权的实际行使情况与原评估结果不一致。

在对租赁负债进行重新计量时，本集团相应调整使用权资产的账面价值。使用权资产的账面价值已调减至零，但租赁负债仍需进一步调减的，本集团将剩余金额计入当期损益。

本集团已选择对短期租赁（租赁期不超过 12 个月的租赁）和低价值资产租赁（单项租赁资产为全新资产时价值较低）不确认使用权资产和租赁负债，并将相关的租赁付款额在租赁期内各个期间按照直线法计入当期损益或相关资产成本。

28、 股利分配

资产负债表日后，经审议批准的利润分配方案中拟分配的股利或利润，不确认为资产负债表日的负债，在附注中单独披露。

29、 关联方

一方控制、共同控制另一方或对另一方施加重大影响，以及两方或两方以上同受一方控制、共同控制的，构成关联方。关联方可为个人或企业。仅仅同受国家控制而不存在其他关联方关系的企业，不构成关联方。

此外，本公司同时根据证监会颁布的《上市公司信息披露管理办法》确定本集团或本公司的关联方。

30、 分部报告

本集团以内部组织结构、管理要求、内部报告制度为依据确定经营分部。如果两个或多个经营分部存在相似经济特征且同时在各单项产品或劳务的性质、生产过程的性质、产品或劳务的客户类型、销售产品或提供劳务的方式、生产产品及提供劳务受法律及行政法规的影响等方面具有相同或相似性的，可以合并为一个经营分部。本集团以经营分部为基础考虑重要性原则后确定报告分部。

本集团在编制分部报告时，分部间交易收入按实际交易价格为基础计量。编制分部报告所采用的会计政策与编制本集团财务报表所采用的会计政策一致。

31、 主要会计估计

编制财务报表时，本集团管理层需要运用估计和假设，这些估计和假设会对会计政策的应用及资产、负债、收入及费用的金额产生影响。实际情况可能与这些估计不同。本集团管理层对估计涉及的关键假设和不确定因素的判断进行持续评估，会计估计变更的影响在变更当期和未来期间予以确认。

主要的会计估计包括固定资产及无形资产等资产的折旧及摊销（参见附注三、13 和 15）和各类资产减值（参见附注五、3、5、8、9、11、附注六以及附注十七、1 和 2）、递延所得税资产的确认（参见附注五、13）。

32、 主要会计政策的变更

- (1) 《企业会计准则解释第 16 号》(财会 [2022] 31 号) (“解释第 16 号”) 中 “关于单项交易产生的资产和负债相关的递延所得税不适用初始确认豁免的会计处理规定” 的规定

根据该规定，本集团对于不是企业合并、交易发生时既不影响会计利润也不影响应纳税所得额（或可抵扣亏损）、且初始确认的资产和负债导致产生等额应纳税暂时性差异和可抵扣暂时性差异的单项交易，即租赁交易，不适用《企业会计准则第 18 号——所得税》中关于豁免初始确认递延所得税负债和递延所得税资产的规定。

采用该规定未对本集团的财务状况及经营成果产生重大影响。

(2) 《企业会计准则解释第 17 号》(财会 [2023] 21 号) (以下简称“解释第 17 号”) 中“关于流动负债与非流动负债的划分”的规定

根据解释第 17 号的规定, 本集团在对负债的流动性进行划分时, 仅考虑本集团在资产负债表日是否有将负债清偿推迟至资产负债表日后一年以上的实质性权利 (以下简称“推迟清偿负债的权利”), 而不考虑本集团是否有行使上述权利的主观可能性。

对于本集团贷款安排产生的负债, 如果本集团推迟清偿负债的权利取决于本集团是否遵循了贷款安排中规定的条件 (以下简称“契约条件”), 本集团在对相关负债的流动性进行划分时, 仅考虑在资产负债表日或者之前应遵循的契约条件, 而不考虑本集团在资产负债表日之后应遵循的契约条件的影响。

对于本集团在交易对手方选择的情况下通过交付自身权益工具进行清偿的负债, 若本集团按照《企业会计准则第 37 号——金融工具列报》的规定将上述选择权分类为权益工具并将其作为复合金融工具的权益组成部分单独确认, 则不影响该项负债的流动性划分; 反之, 若上述选择权不能分类为权益工具, 则会影响该项负债的流动性划分。

采用该规定未对本集团的财务状况及经营成果产生重大影响。

四、 税项

1、 主要税种及税率

税种	计税依据	税率
增值税	按税法规定计算的销售货物和应税劳务收入为基础计算销项税额, 在扣除当期允许抵扣的进项税额后, 差额部分为应交增值税	提供劳务 6%、 销售商品 13%、 出口商品适用免、 抵、退税 (注 1)
城市维护建设税	按实际缴纳的增值税计征	5%、7%
教育费附加	按应交增值税计征	3%
地方教育费附加	按应交增值税计征	2%
企业所得税	按应纳税所得额计征	因纳税主体而异 (注 2)

注 1: 本公司出口的产品适用“免、抵、退”税管理办法: 免征出口销售环节增值税, 出口自产货物所耗用的原材料等所含应予退还的进项税额抵顶内销货物的应纳税额, 在当期应抵顶的进项税额大于应纳税额时, 对未抵顶完的部分予以退税。

注 2：本公司及位于中国境内的各子公司在 2023 年度、2024 年度及 2025 年度适用的法定所得税税率为 25%，除附注四、2 所述享受优惠的纳税主体外，本集团子公司 HAIHE BIOPHARMA USA LLC 按照 21%的税率就应纳税所得额计缴联邦企业所得税，按照 8.7%的税率就应纳税所得额计缴州税；本集团子公司海和製薬株式会社按照 23.20%的税率就应纳税所得额计缴法人税，按照 10.30%的税率就应纳税所得额计缴地方法人税；本集团子公司 NUOMAIXI BIOPHARMA (HK) LIMITED 按照 16.5%的税率就应纳税所得额计缴企业所得税。

2、 税收优惠

本公司于 2019 年 12 月 6 日取得高新技术企业证书，证书编号为 GR201931005884，有效期三年；本公司于 2024 年 12 月 26 日取得高新技术企业证书，证书编号为 GR202431003185，有效期三年。本公司于高新技术企业证书有效期内，本公司适用 15%的高新技术企业优惠税率。

五、 合并财务报表项目注释

1、 货币资金

项目	2025 年 12 月 31 日	2024 年 12 月 31 日	2023 年 12 月 31 日
银行存款	983,176,120.58	553,557,478.13	332,115,692.15
其他货币资金	-	-	396,122.36
合计	983,176,120.58	553,557,478.13	332,511,814.51
其中：存放在境外的款项总额	9,181,193.84	5,043,365.05	7,305,280.54

于 2023 年 12 月 31 日，本集团的其他货币资金是应付票据保证金。

2、 应收票据

种类	2025 年 12 月 31 日	2024 年 12 月 31 日	2023 年 12 月 31 日
银行承兑汇票	465,500.00	-	-

上述应收票据均为一年内到期。于 2025 年 12 月 31 日，2024 年 12 月 31 日及 2023 年 12 月 31 日，本集团无已背书未到期的应收票据。

3、 应收账款

(1) 应收账款按客户类别分析如下：

客户类别	2025 年 12 月 31 日	2024 年 12 月 31 日	2023 年 12 月 31 日
应收第三方	88,779,236.90	59,956,237.09	5,340,278.39
减：坏账准备	887,792.37	599,562.37	53,402.78
合计	87,891,444.53	59,356,674.72	5,286,875.61

(2) 应收账款按账龄分析如下：

账龄	2025 年 12 月 31 日	2024 年 12 月 31 日	2023 年 12 月 31 日
1 年以内 (含 1 年)	88,779,236.90	59,956,237.09	5,340,278.39
减：坏账准备	887,792.37	599,562.37	53,402.78
合计	87,891,444.53	59,356,674.72	5,286,875.61

账龄自应收账款确认日起开始计算。

(3) 应收账款按坏账准备计提方法分类披露

类别	2025 年 12 月 31 日				
	账面余额		坏账准备		账面价值
	金额	比例 (%)	金额	计提比例 (%)	
按组合计提坏账准备	88,779,236.90	100.00%	887,792.37	1.00%	87,891,444.53

类别	2024 年 12 月 31 日				
	账面余额		坏账准备		账面价值
	金额	比例 (%)	金额	计提比例 (%)	
按组合计提坏账准备	59,956,237.09	100.00%	599,562.37	1.00%	59,356,674.72

类别	2023 年 12 月 31 日				
	账面余额		坏账准备		账面价值
	金额	比例 (%)	金额	计提比例 (%)	
按组合计提坏账准备	5,340,278.39	100.00%	53,402.78	1.00%	5,286,875.61

(a) 2025 年、2024 年及 2023 年应收账款预期信用损失的评估：

本集团始终按照相当于整个存续期内预期信用损失的金额计量应收账款的减值准备，并以发生日账龄与预期信用损失率对照表为基础计算其预期信用损失。根据本集团的历史经验，不同细分客户群体发生损失的情况没有显著差异，因此在根据账龄信息计算减值准备时未进一步区分不同的客户群体。

2025 年 12 月 31 日	预期信用损失率	年末账面余额	年末减值准备
1 年以内 (含 1 年)	1.00%	88,779,236.90	887,792.37

2024 年 12 月 31 日	预期信用损失率	年末账面余额	年末减值准备
1 年以内 (含 1 年)	1.00%	59,956,237.09	599,562.37

2023 年 12 月 31 日	预期信用损失率	年末账面余额	年末减值准备
1 年以内 (含 1 年)	1.00%	5,340,278.39	53,402.78

预期信用损失率基于过去期间的实际信用损失经验计算，并根据历史数据收集期间的经济状况、当前的经济状况与本集团所认为的预计存续期内的经济状况三者之间的差异进行调整。

(4) 坏账准备的变动情况：

类别	2025 年	2024 年	2023 年
	按组合计提 坏账准备	按组合计提 坏账准备	按组合计提 坏账准备
年初余额	599,562.37	53,402.78	-
计提	887,792.37	599,562.37	53,402.78
收回或转回	(599,562.37)	(53,402.78)	-
年末余额	887,792.37	599,562.37	53,402.78

(5) 按欠款方归集的年末余额前五名的应收账款情况

单位名称	2025 年 12 月 31 日			
	金额	账龄	占应收账款 总额比例	坏账准备
国药控股北京康辰生物医药有限公司	6,285,536.28	1 年以内	7.08%	62,855.36
国药控股湖北有限公司	5,364,807.93	1 年以内	6.04%	53,648.08
TAIHO PHARMACEUTICAL CO., LTD.	4,777,918.90	1 年以内	5.38%	47,779.19
上药思富 (上海) 医药有限公司	4,687,558.94	1 年以内	5.28%	46,875.59
上药康德乐 (重庆) 医药有限公司	4,095,068.18	1 年以内	4.61%	40,950.68
合计	25,210,890.23		28.39%	252,108.90

单位名称	2024 年 12 月 31 日			
	金额	账龄	占应收账款 总额比例	坏账准备
上药国际供应链有限公司	10,805,700.00	1 年以内	18.02%	108,057.00
国药控股湖北有限公司	5,874,624.00	1 年以内	9.80%	58,746.24
国药控股北京康辰生物医药有限公司	2,872,800.00	1 年以内	4.79%	28,728.00
国药控股湖南有限公司	2,714,428.04	1 年以内	4.53%	27,144.28
石药集团欧意药业有限公司	2,654,115.04	1 年以内	4.43%	26,541.15
合计	24,921,667.08		41.57%	249,216.67

单位名称	2023 年 12 月 31 日			
	金额	账龄	占应收账款 总额比例	坏账准备
国药控股北京康辰生物医药有限公司	1,245,667.41	1 年以内	23.33%	12,456.67
上药康德乐 (重庆) 医药有限公司	821,377.48	1 年以内	15.38%	8,213.77
华润山东医药有限公司	642,263.24	1 年以内	12.03%	6,422.63
华润医药商业集团上海医药有限公司	355,960.96	1 年以内	6.67%	3,559.61
国药控股湖北有限公司	288,781.98	1 年以内	5.41%	2,887.82
合计	3,354,051.07		62.82%	33,540.50

4、 预付款项

(1) 预付款项分类列示如下：

项目	2025 年 12 月 31 日	2024 年 12 月 31 日	2023 年 12 月 31 日
预付临床试验及技术服务费	8,549,377.83	4,725,645.66	16,816,777.90
预付其他费用	452,790.62	482,479.47	735,471.99
合计	9,002,168.45	5,208,125.13	17,552,249.89

(2) 预付款项按账龄列示如下：

账龄	2025 年 12 月 31 日	
	金额	比例 (%)
1 年以内 (含 1 年)	9,002,168.45	100.00%

账龄	2024 年 12 月 31 日	
	金额	比例 (%)
1 年以内 (含 1 年)	5,208,125.13	100.00%

账龄	2023 年 12 月 31 日	
	金额	比例 (%)
1 年以内 (含 1 年)	17,552,249.89	100.00%

账龄自预付款项确认日起开始计算。

(3) 按预付对象归集的年末余额前五名的预付款项情况

2025 年 12 月 31 日	金额	比例 (%)
北京健安仁和医药有限公司	2,167,200.00	24.07%
Pharmaceuticals and Medical Devices Agency	2,147,202.28	23.85%
辽宁省肿瘤医院	1,141,818.78	12.68%
National Cancer Center	950,879.72	10.56%
广西医科大学附属肿瘤医院	397,762.92	4.42%
合计	6,804,863.70	75.58%

2024 年 12 月 31 日	金额	比例 (%)
辽宁省肿瘤医院	779,255.94	14.96%
湖南省肿瘤医院	549,481.82	10.55%
Pharmaceuticals and Medical Devices Agency	482,176.67	9.26%
中山大学附属肿瘤医院	375,212.01	7.20%
南京鼓楼医院	338,712.18	6.50%
合计	2,524,838.62	48.47%

2023 年 12 月 31 日	金额	比例 (%)
Pharmaceuticals and Medical Devices Agency	2,900,312.92	16.52%
河南省肿瘤医院	1,173,477.58	6.69%
中山大学附属肿瘤医院	977,399.13	5.57%
湖南省肿瘤医院	532,603.91	3.03%
郑州大学第一附属医院	310,373.59	1.77%
合计	5,894,167.13	33.58%

5、其他应收款

(1) 按客户类别分析如下：

客户类别	2025 年 12 月 31 日	2024 年 12 月 31 日	2023 年 12 月 31 日
应收第三方	1,559,318.62	3,052,184.00	5,732,667.01
减：坏账准备	92,436.49	158,924.21	306,908.40
合计	1,466,882.13	2,893,259.79	5,425,758.61

(2) 按账龄分析如下：

账龄	2025 年 12 月 31 日	2024 年 12 月 31 日	2023 年 12 月 31 日
1 年以内 (含 1 年)	-	131,176.43	1,218,672.85
1 年至 2 年 (含 2 年)	18,711.24	361,752.00	351,501.09
2 年至 3 年 (含 3 年)	142,046.00	100.00	4,162,493.07
3 年至 4 年 (含 4 年)	100.00	2,559,155.57	-
4 年至 5 年 (含 5 年)	1,398,461.38	-	-
小计	1,559,318.62	3,052,184.00	5,732,667.01
减：坏账准备	92,436.49	158,924.21	306,908.40
合计	1,466,882.13	2,893,259.79	5,425,758.61

账龄自其他应收款确认日起开始计算。

(3) 按坏账准备计提方法分类披露

类别	2025 年 12 月 31 日				
	账面余额		坏账准备		账面价值
	金额	比例 (%)	金额	计提比例 (%)	
按押金和保证金组合计提坏账准备的其他应收款	1,522,507.38	97.64%	76,125.37	5.00%	1,446,382.01
按其他组合计提坏账准备的其他应收款	36,811.24	2.36%	16,311.12	44.31%	20,500.12
合计	1,559,318.62	100.00%	92,436.49	/	1,466,882.13

类别	2024 年 12 月 31 日				
	账面余额		坏账准备		账面价值
	金额	比例 (%)	金额	计提比例 (%)	
按押金和保证金组合计提坏账准备的其他应收款	2,907,907.57	95.27%	145,395.38	5.00%	2,762,512.19
按其他组合计提坏账准备的其他应收款	144,276.43	4.73%	13,528.83	9.38%	130,747.60
合计	3,052,184.00	100.00%	158,924.21	/	2,893,259.79

类别	2023 年 12 月 31 日				
	账面余额		坏账准备		账面价值
	金额	比例 (%)	金额	计提比例 (%)	
按押金和保证金组合计提坏账准备的其他应收款	5,042,941.01	87.97%	252,147.05	5.00%	4,790,793.96
按其他组合计提坏账准备的其他应收款	689,726.00	12.03%	54,761.35	7.94%	634,964.65
合计	5,732,667.01	100.00%	306,908.40	/	5,425,758.61

(4) 坏账准备的变动情况

坏账准备	2025 年 12 月 31 日			
	第一阶段	第二阶段	第三阶段	合计
	未来 12 个月 预期信用损失	整个存续期预期 信用损失 - 未发生信用减值	整个存续期预期 信用损失 - 已发生信用减值	
1、坏账准备				
年初余额	158,924.21	-	-	158,924.21
本年计提	935.56	-	-	935.56
本年收回或转回	(67,423.28)	-	-	(67,423.28)
年末余额	92,436.49	-	-	92,436.49
2、其他应收款年末余额	1,559,318.62	-	-	1,559,318.62
3、坏账准备计提比例	5.93%	-	-	/

坏账准备	2024 年 12 月 31 日			
	第一阶段	第二阶段	第三阶段	合计
	未来 12 个月 预期信用损失	整个存续期预期 信用损失 - 未发生信用减值	整个存续期预期 信用损失 - 已发生信用减值	
1、坏账准备				
年初余额	306,908.40	-	-	306,908.40
本年计提	6,558.82	-	-	6,558.82
本年收回或转回	(154,543.01)	-	-	(154,543.01)
年末余额	158,924.21	-	-	158,924.21
2、其他应收款年末余额	3,052,184.00	-	-	3,052,184.00
3、坏账准备计提比例	5.21%	-	-	/

坏账准备	2023 年 12 月 31 日			合计
	第一阶段	第二阶段	第三阶段	
	未来 12 个月 预期信用损失	整个存续期预期 信用损失 - 未发生信用减值	整个存续期预期 信用损失 - 已发生信用减值	
1、坏账准备				
年初余额	226,599.71	-	-	226,599.71
本年计提	80,308.69	-	-	80,308.69
本年收回或转回	-	-	-	-
年末余额	306,908.40	-	-	306,908.40
2、其他应收款年末余额	5,732,667.01	-	-	5,732,667.01
3、坏账准备计提比例	5.35%	-	-	/

(5) 坏账准备的情况

类别	2025 年 1 月 1 日余额	本年变动金额		2025 年 12 月 31 日余额
		计提	收回或转回	
按押金和保证金组合计提坏账准备的其他应收款	145,395.38	-	(69,270.01)	76,125.37
按其他组合计提坏账准备的其他应收款	13,528.83	935.56	1,846.73	16,311.12
合计	158,924.21	935.56	(67,423.28)	92,436.49

类别	2024 年 1 月 1 日余额	本年变动金额		2024 年 12 月 31 日余额
		计提	收回或转回	
按押金和保证金组合计提坏账准备的其他应收款	252,147.05	250.00	(107,001.67)	145,395.38
按其他组合计提坏账准备的其他应收款	54,761.35	6,308.82	(47,541.34)	13,528.83
合计	306,908.40	6,558.82	(154,543.01)	158,924.21

类别	2023 年 1 月 1 日余额	本年变动金额		2023 年 12 月 31 日余额
		计提	收回或转回	
按押金和保证金组合计提坏账准备的其他应收款	207,224.66	44,922.39	-	252,147.05
按其他组合计提坏账准备的其他应收款	19,375.05	35,386.30	-	54,761.35
合计	226,599.71	80,308.69	-	306,908.40

(6) 按款项性质分类情况

款项性质	2025 年 12 月 31 日	2024 年 12 月 31 日	2023 年 12 月 31 日
保证金及押金	1,522,507.38	2,907,907.57	5,042,941.01
其他	36,811.24	144,276.43	689,726.00
小计	1,559,318.62	3,052,184.00	5,732,667.01
减：坏账准备	92,436.49	158,924.21	306,908.40
合计	1,466,882.13	2,893,259.79	5,425,758.61

(7) 按欠款方归集的年末余额前五名的情况

单位名称	2025 年 12 月 31 日				
	款项的性质	年末余额	账龄	占年末余额合计数的比例 (%)	坏账准备年末余额
上海美恩生物技术有限公司	押金和保证金	1,380,461.38	4 年至 5 年 (含 5 年)	88.53%	69,023.07
始达 (上海) 医药科技有限公司	押金和保证金	126,846.00	2 年至 3 年 (含 3 年)	8.13%	6,342.30
石药集团欧意药业有限公司	其他	18,711.24	1 年至 2 年 (含 2 年)	1.20%	1,871.12
个人	其他	18,000.00	4 年至 5 年 (含 5 年)	1.15%	14,400.00
互盛 (中国) 有限公司	押金和保证金	15,200.00	2 年至 3 年 (含 3 年)	0.97%	760.00
合计		1,559,218.62		99.98%	92,396.49

单位名称	2024 年 12 月 31 日				
	款项的性质	年末余额	账龄	占年末余额合计数的比例 (%)	坏账准备年末余额
上海美恩生物技术有限公司	押金和保证金	2,531,222.61	3 年至 4 年 (含 4 年)	82.93%	126,561.13
始达 (上海) 医药科技有限公司	押金和保证金	324,352.00	1 年至 2 年 (含 2 年)	10.63%	16,217.60
石药集团欧意药业有限公司	其他	99,600.00	1 年以内 (含 1 年)	3.26%	4,980.00
互盛 (中国) 有限公司	押金和保证金	37,400.00	1 年至 2 年 (含 2 年)	1.23%	1,870.00
个人	其他	18,000.00	3 年至 4 年 (含 4 年)	0.59%	7,200.00
合计		3,010,574.61		98.64%	156,828.73

单位名称	2023 年 12 月 31 日				
	款项的性质	年末余额	账龄	占年末余额合计数的比例 (%)	坏账准备年末余额
上海美恩生物技术有限公司	押金和保证金	4,134,560.11	2 年至 3 年 (含 3 年)	72.12%	206,728.01
北京华腾拓展物业管理有限责任公司	押金和保证金	472,425.00	1 年以内 (含 1 年)	8.24%	23,621.25
Daehwa Pharmaceutical Co., Ltd.	其他	351,401.06	1 年至 2 年 (含 2 年)	6.13%	35,140.11
始达 (上海) 医药科技有限公司	押金和保证金	324,352.00	1 年以内 (含 1 年)	5.66%	16,217.60
中智 (北京) 经济技术合作有限公司	押金和保证金	52,270.94	1 年以内 (含 1 年)	0.91%	2,613.55
合计		5,335,009.11		93.06%	284,320.52

6、 存货

(1) 存货分类

存货种类	2025 年 12 月 31 日		
	账面余额	存货跌价准备	账面价值
委托加工物资	13,705,690.86	-	13,705,690.86
产成品	472,616.28	-	472,616.28
在途物资	5,158,103.94	-	5,158,103.94
发出商品	60,629.43	-	60,629.43
合计	19,397,040.51	-	19,397,040.51

存货种类	2024 年 12 月 31 日		
	账面余额	存货跌价准备	账面价值
委托加工物资	13,127,490.30	-	13,127,490.30
产成品	3,080,539.10	-	3,080,539.10
在途物资	1,587,106.93	-	1,587,106.93
发出商品	4,371,971.11	-	4,371,971.11
合计	22,167,107.44	-	22,167,107.44

存货种类	2023 年 12 月 31 日		
	账面余额	存货跌价准备	账面价值
委托加工物资	4,453,008.25	-	4,453,008.25
产成品	8,225,681.34	-	8,225,681.34
合计	12,678,689.59	-	12,678,689.59

于 2025 年 12 月 31 日、2024 年 12 月 31 日及 2023 年 12 月 31 日，本集团无用于担保的存货。

于 2025 年 12 月 31 日、2024 年 12 月 31 日及 2023 年 12 月 31 日，本集团无需计提存货跌价准备。

7、其他流动资产

项目	2025 年 12 月 31 日	2024 年 12 月 31 日	2023 年 12 月 31 日
待抵扣进项税	3,936,934.09	-	5,404,577.38

根据财政部、税务总局颁布的《关于进一步加大增值税期末留抵退税政策实施力度的公告》(2022 年第 14 号)，本集团于 2023 年收到增值税期末留抵税额退税为人民币 10,872,305.63 元。

8、 固定资产

(1) 固定资产情况

原值	房屋及建筑物	办公及电子设备	生产设备	运输设备	合计
2023 年 1 月 1 日余额	8,775,688.07	16,734,796.24	10,392,522.04	1,437,155.41	37,340,161.76
本年增加	7,485,023.56	5,740,673.00	21,114,087.49	1,199,258.51	35,539,042.56
- 购置	-	5,740,673.00	806,621.23	1,199,258.51	7,746,552.74
- 在建工程转入	7,485,023.56	-	20,307,466.26	-	27,792,489.82
本年处置或报废	-	(710,393.00)	-	-	(710,393.00)
外币折算差异	-	318.63	-	-	318.63
2023 年 12 月 31 日余额	16,260,711.63	21,765,394.87	31,506,609.53	2,636,413.92	72,169,129.95
本年增加	110,612,644.18	272,373.35	7,160,634.64	-	118,045,652.17
- 购置	-	272,373.35	1,984,000.00	-	2,256,373.35
- 在建工程转入	110,612,644.18	-	5,176,634.64	-	115,789,278.82
本年处置或报废	-	(1,185,624.21)	-	-	(1,185,624.21)
外币折算差异	-	(2,472.71)	-	-	(2,472.71)
2024 年 12 月 31 日余额	126,873,355.81	20,849,671.30	38,667,244.17	2,636,413.92	189,026,685.20
本年增加	30,322,572.80	136,875.90	4,255,767.03	-	34,715,215.73
- 购置	-	136,875.90	-	-	136,875.90
- 在建工程转入	30,322,572.80	-	4,255,767.03	-	34,578,339.83
本年处置或报废	-	(436,523.90)	-	-	(436,523.90)
外币折算差异	-	(3,643.21)	-	-	(3,643.21)
2025 年 12 月 31 日余额	157,195,928.61	20,546,380.09	42,923,011.20	2,636,413.92	223,301,733.82
减：累计折旧					
2023 年 1 月 1 日余额	-	10,108,714.35	451,410.69	1,128,263.75	11,688,388.79
本年计提	535,358.08	2,410,056.85	2,815,349.39	255,617.06	6,016,381.38
本年减少	-	(179,966.24)	-	-	(179,966.24)
外币折算差异	-	630.47	-	-	630.47
2023 年 12 月 31 日余额	535,358.08	12,339,435.43	3,266,760.08	1,383,880.81	17,525,434.40
本年计提	2,085,908.97	2,686,437.65	3,017,474.39	285,481.26	8,075,302.27
本年减少	-	(643,479.59)	-	-	(643,479.59)
外币折算差异	-	(1,487.86)	-	-	(1,487.86)
2024 年 12 月 31 日余额	2,621,267.05	14,380,905.63	6,284,234.47	1,669,362.07	24,955,769.22
本年计提	6,744,781.12	2,238,745.84	4,701,133.71	227,859.12	13,912,519.79
本年减少	-	(270,900.70)	-	-	(270,900.70)
外币折算差异	-	(4,335.82)	-	-	(4,335.82)
2025 年 12 月 31 日余额	9,366,048.17	16,344,414.95	10,985,368.18	1,897,221.19	38,593,052.49
账面价值					
2025 年 12 月 31 日账面价值	147,829,880.44	4,201,965.14	31,937,643.02	739,192.73	184,708,681.33
2024 年 12 月 31 日账面价值	124,252,088.76	6,468,765.67	32,383,009.70	967,051.85	164,070,915.98
2023 年 12 月 31 日账面价值	15,725,353.55	9,425,959.44	28,239,849.45	1,252,533.11	54,643,695.55

于 2025 年 12 月 31 日，本集团将账面价值为人民币 179,767,523.46 元的房屋及建筑物和生产设备作为抵押，以获取长期借款 (附注五、23)。

9、 在建工程

项目	2025 年 12 月 31 日			2024 年 12 月 31 日			2023 年 12 月 31 日		
	账面余额	减值准备	账面价值	账面余额	减值准备	账面价值	账面余额	减值准备	账面价值
在建工程	153,897,701.14	-	153,897,701.14	188,082,370.44	-	188,082,370.44	298,234,012.00	-	298,234,012.00

项目	2025 年 1 月 1 日余额	本年新增	本年转入固定资产	利息资本化	计提减值	其他减少	2025 年 12 月 31 日余额	资金来源
泰州园区厂房建设项目	188,082,370.44	393,670.53	(34,578,339.83)	-	-	-	153,897,701.14	自有资金及 外部借款

项目	2024 年 1 月 1 日余额	本年新增	本年转入固定资产	利息资本化	计提减值	其他减少	2024 年 12 月 31 日余额	资金来源
泰州园区厂房建设项目	298,234,012.00	9,542,264.44	(115,789,278.82)	3,063,464.35	(3,449,743.36)	(3,518,348.17)	188,082,370.44	自有资金及 外部借款

项目	2023 年 1 月 1 日余额	本年新增	本年转入固定资产	利息资本化	计提减值	其他减少	2023 年 12 月 31 日余额	资金来源
泰州园区厂房建设项目	163,010,362.04	157,831,919.43	(27,792,489.82)	5,184,220.35	-	-	298,234,012.00	自有资金及 外部借款

于 2025 年 12 月 31 日，本集团将此在建工程作为抵押物以获取长期借款 (附注五、23)。

10、 使用权资产

本集团作为承租人的租赁情况

项目	房屋及建筑物
原值	
2023 年 1 月 1 日余额	69,840,294.72
本年减少	(10,910,053.96)
2023 年 12 月 31 日余额	58,930,240.76
本年减少	(7,099,037.08)
2024 年 12 月 31 日余额	51,831,203.68
本年增加	17,118,242.56
本年减少	(3,818,713.01)
外币折算差额	(66,156.58)
2025 年 12 月 31 日余额	65,064,576.65
减：累计折旧	
2023 年 1 月 1 日余额	19,788,083.50
本年计提	13,615,424.98
本年减少	(5,091,593.53)
2023 年 12 月 31 日余额	28,311,914.95
本年计提	11,394,382.49
本年减少	(2,291,374.18)
2024 年 12 月 31 日余额	37,414,923.26
本年计提	7,495,967.13
本年减少	(1,272,904.34)
外币折算差额	23,298.89
2025 年 12 月 31 日余额	43,661,284.94
账面价值	
2025 年 12 月 31 日账面价值	21,403,291.71
2024 年 12 月 31 日账面价值	14,416,280.42
2023 年 12 月 31 日账面价值	30,618,325.81

11、 无形资产

无形资产情况

项目	专利权及专有技术	土地使用权	软件	合计
账面原值				
2023 年 1 月 1 日余额及 2023 年 12 月 31 日余额	49,715,796.89	25,280,100.00	374,272.83	75,370,169.72
本年增加	194,925,042.74	-	100,884.96	195,025,927.70
2024 年 12 月 31 日余额及 2025 年 12 月 31 日余额	244,640,839.63	25,280,100.00	475,157.79	270,396,097.42
减：累计摊销				
2023 年 1 月 1 日余额	24,411,708.43	1,317,750.02	224,781.00	25,954,239.45
本年计提	6,083,018.82	579,551.69	71,112.00	6,733,682.51
2023 年 12 月 31 日余额	30,494,727.25	1,897,301.71	295,893.00	32,687,921.96
本年计提	11,220,382.09	618,327.24	58,801.21	11,897,510.54
2024 年 12 月 31 日余额	41,715,109.34	2,515,628.95	354,694.21	44,585,432.50
本年计提	24,575,523.13	618,327.20	29,449.45	25,223,299.78
2025 年 12 月 31 日余额	66,290,632.47	3,133,956.15	384,143.66	69,808,732.28
账面价值				
2025 年 12 月 31 日账面价值	178,350,207.16	22,146,143.85	91,014.13	200,587,365.14
2024 年 12 月 31 日账面价值	202,925,730.29	22,764,471.05	120,463.58	225,810,664.92
2023 年 12 月 31 日账面价值	19,221,069.64	23,382,798.29	78,379.83	42,682,247.76

于 2025 年 12 月 31 日，本集团将账面价值为人民币 22,146,143.85 元的土地使用权作为抵押，以获取长期借款 (附注五、23)。

于 2024 年 12 月 31 日，本集团将账面价值为人民币 22,764,471.05 元的土地使用权作为抵押，以获取长期借款 (附注五、23)。

于 2023 年 12 月 31 日，本集团将账面价值为人民币 23,382,798.29 元的土地使用权作为抵押，以获取长期借款 (附注五、23)。

12、 长期待摊费用

项目	2025 年 1 月 1 日余额	本年增加额	本年摊销额	2025 年 12 月 31 日余额
租赁物业装修费	9,297,597.45	-	(6,492,514.93)	2,805,082.52
其他	52,999.93	-	(52,999.93)	-
合计	9,350,597.38	-	(6,545,514.86)	2,805,082.52

项目	2024 年 1 月 1 日余额	本年增加额	本年摊销额	2024 年 12 月 31 日余额
租赁物业装修费	15,838,818.93	-	(6,541,221.48)	9,297,597.45
其他	105,999.97	-	(53,000.04)	52,999.93
合计	15,944,818.90	-	(6,594,221.52)	9,350,597.38

项目	2023 年 1 月 1 日余额	本年增加额	本年摊销额	2023 年 12 月 31 日余额
租赁物业装修费	22,622,684.08	93,939.90	(6,877,805.05)	15,838,818.93
其他	-	159,000.00	(53,000.03)	105,999.97
合计	22,622,684.08	252,939.90	(6,930,805.08)	15,944,818.90

13、 递延所得税资产、递延所得税负债

(1) 递延所得税资产和递延所得税负债

项目	2025 年	
	可抵扣 / (应纳税) 暂时性差异	递延所得税 资产 / (负债)
递延所得税资产：		
资产减值准备	965,828.86	144,874.33
合同负债	46,706,198.28	7,005,929.74
其他非流动负债	168,754,066.34	25,313,109.95
租赁负债 (含一年内到期的部分)	20,838,903.70	3,125,835.56
小计	237,264,997.18	35,589,749.58
互抵金额		(3,103,178.55)
互抵后的金额		32,486,571.03
递延所得税负债：		
使用权资产	(20,687,857.02)	(3,103,178.55)
企业合并评估增值	(3,853,893.54)	(578,084.03)
小计	(24,541,750.56)	(3,681,262.58)
互抵金额		3,103,178.55
互抵后的金额		(578,084.03)

项目	2024 年	
	可抵扣 / (应纳税) 暂时性差异	递延所得税 资产 / (负债)
递延所得税资产：		
资产减值准备	642,263.81	96,339.57
合同负债	37,871,323.91	5,680,698.59
其他非流动负债	193,152,244.58	28,972,836.69
租赁负债 (含一年内到期的部分)	16,754,174.62	2,513,126.19
小计	248,420,006.92	37,263,001.04
互抵金额		(2,162,442.06)
互抵后的金额		35,100,558.98
递延所得税负债：		
使用权资产	(14,416,280.42)	(2,162,442.06)
企业合并评估增值	(6,166,229.60)	(924,934.44)
小计	(20,582,510.02)	(3,087,376.50)
互抵金额		2,162,442.06
互抵后的金额		(924,934.44)

项目	2023 年	
	可抵扣 / (应纳税) 暂时性差异	递延所得税 资产 / (负债)
递延所得税资产：		
资产减值准备	318,870.67	47,830.60
其他非流动负债	217,550,422.82	32,632,563.42
租赁负债 (含一年内到期的部分)	34,813,333.63	5,222,000.04
小计	252,682,627.12	37,902,394.06
互抵金额		(4,592,748.87)
互抵后的金额		33,309,645.19
递延所得税负债：		
使用权资产	(30,618,325.81)	(4,592,748.87)
企业合并评估增值	(8,478,565.66)	(1,271,784.85)
小计	(39,096,891.47)	(5,864,533.72)
互抵金额		4,592,748.87
互抵后的金额		(1,271,784.85)

(2) 未确认递延所得税资产明细

项目	2025 年 12 月 31 日	2024 年 12 月 31 日	2023 年 12 月 31 日
可抵扣暂时性差异	132,489,589.34	107,339,551.03	41,440.51
可抵扣亏损	3,151,140,307.54	2,997,849,130.98	2,883,787,280.36
合计	3,283,629,896.88	3,105,188,682.01	2,883,828,720.87

未确认递延税的可抵扣暂时性差异主要为本公司子公司的合同负债产生的税会差异及资产减值准备。

(3) 未确认递延所得税资产的可抵扣亏损的到期情况

年份	2025 年 12 月 31 日	2024 年 12 月 31 日	2023 年 12 月 31 日
2024 年	-	-	-
2025 年	-	7,480,585.23	83,134,901.51
2026 年	47,087,451.55	47,087,577.56	67,261,792.24
2027 年	-	-	-
2028 年	529,622,188.59	529,622,188.59	529,622,188.59
2029 年	313,686,476.15	313,686,476.15	319,269,028.77
2030 年	764,142,485.57	743,363,612.66	743,363,612.66
2031 年	559,738,672.40	559,738,672.40	559,738,672.40
2032 年	577,146,220.86	577,146,220.86	577,146,220.86
2033 年	4,250,863.33	4,250,863.33	4,250,863.33
2034 年	215,472,934.20	215,472,934.20	-
2035 年	139,993,014.89	-	-
合计	3,151,140,307.54	2,997,849,130.98	2,883,787,280.36

14、其他非流动资产

项目	2025 年 12 月 31 日	2024 年 12 月 31 日	2023 年 12 月 31 日
大额存单及定期存款	42,388,677.60	119,632,000.00	-
待抵扣进项税	19,057,144.62	15,475,695.77	15,347,690.63
预付长期资产购置款	-	-	6,343,860.00
合计	61,445,822.22	135,107,695.77	21,691,550.63

于 2025 年 12 月 31 日和 2024 年 12 月 31 日，计入其他非流动资产的大额存单及定期存款用于质押以取得长期借款 (附注五、23)。

15、 短期借款

(1) 短期借款分类：

项目	2025 年 12 月 31 日	2024 年 12 月 31 日	2023 年 12 月 31 日
信用借款	209,724,329.39	130,100,269.02	70,061,944.44
保证借款	94,122,743.53	71,815,035.90	-
合计	303,847,072.92	201,915,304.92	70,061,944.44

于 2025 年 12 月 31 日，本集团的短期借款中信用借款年利率为 2.30% - 3.00%。于 2024 年 12 月 31 日，本集团的短期借款中信用借款年利率为 2.90% - 3.40%。于 2023 年 12 月 31 日，本集团的短期借款中信用借款年利率为 2.90% - 3.40%。

于 2025 年 12 月 31 日，本集团的短期借款中保证借款年利率为 2.30% - 2.90%，由本公司之子公司提供担保。于 2024 年 12 月 31 日，本集团的短期借款中保证借款年利率为 3.00% - 3.10%，由本公司之子公司提供担保。

16、 应付票据

项目	2025 年 12 月 31 日	2024 年 12 月 31 日	2023 年 12 月 31 日
银行承兑汇票	15,637,750.00	-	3,961,223.56

上述金额均为一年内到期的应付票据。

17、 应付账款

应付账款情况如下：

项目	2025 年 12 月 31 日	2024 年 12 月 31 日	2023 年 12 月 31 日
应付临床试验及技术服务费	173,823,969.77	259,422,619.73	234,596,741.61
应付采购款	10,396,468.61	45,132,766.48	11,508,021.06
合计	184,220,438.38	304,555,386.21	246,104,762.67

于 2025 年 12 月 31 日、2024 年 12 月 31 日及 2023 年 12 月 31 日，本集团无单项金额重大的账龄超过一年的应付账款。

18、 合同负债

合同负债情况如下：

项目	2025 年 12 月 31 日	2024 年 12 月 31 日	2023 年 12 月 31 日
预收对外授权合同款	46,706,198.28	37,871,323.91	-
预收销售款	92,736.00	479,277.63	-
合计	46,798,934.28	38,350,601.54	-

合同负债主要为本集团在履行履约义务前向客户收取的预收款。该合同的相关收入将在本集团履行履约义务后确认。

2024 年 2 月 29 日、2025 年 10 月 15 日，本集团与 Taiho Pharmaceutical Co., Ltd. (以下简称“Taiho”) 签订了 2 份授权协议，分别授予 Taiho 在协议期限内对知识产权谷美替尼片 (“SCC244”)、甲磺酸瑞索利塞片 (“CYH33”) 在日本的独占许可，以使得 Taiho 有权在许可区域内对许可产品及许可化合物进行独占性的开发、注册、生产和商业化，特许权期限为 10 年。本集团已收取 SCC244 授权协议项下人民币 180,339,637.65 元特许权使用费，截至 2024 年 12 月 31 日累计确认特许权使用费收入人民币 142,468,313.74 元，2025 年度未确认特许权使用费收入。2025 年本集团已收取 CYH33 授权协议项下人民币 42,070,830.31 元特许权使用费，截至 2025 年 12 月 31 日累计确认收入人民币 33,235,955.94 元。

于 2025 年 12 月 31 日，除上述对外授权合同款，本集团无单项金额重大的账龄超过一年的合同负债。

19、 应付职工薪酬

(1) 应付职工薪酬列示：

	2025 年 1 月 1 日余额	本年增加	本年减少	2025 年 12 月 31 日余额
短期薪酬	20,563,988.30	90,131,053.29	(87,446,962.05)	23,248,079.54
离职后福利 - 设定提存计划	613,504.28	7,128,761.21	(7,270,140.37)	472,125.12
辞退福利	-	3,550,928.82	(3,550,928.82)	-
合计	21,177,492.58	100,810,743.32	(98,268,031.24)	23,720,204.66

	2024 年 1 月 1 日余额	本年增加	本年减少	2024 年 12 月 31 日余额
短期薪酬	20,597,360.60	122,054,957.78	(122,088,330.08)	20,563,988.30
离职后福利 - 设定提存计划	805,627.96	10,965,297.81	(11,157,421.49)	613,504.28
辞退福利	-	5,631,994.55	(5,631,994.55)	-
合计	21,402,988.56	138,652,250.14	(138,877,746.12)	21,177,492.58

	2023 年 1 月 1 日余额	本年增加	本年减少	2023 年 12 月 31 日余额
短期薪酬	25,073,502.34	154,472,962.20	(158,949,103.94)	20,597,360.60
离职后福利 - 设定提存计划	1,695,740.19	13,810,391.47	(14,700,503.70)	805,627.96
辞退福利	-	1,940,803.81	(1,940,803.81)	-
合计	26,769,242.53	170,224,157.48	(175,590,411.45)	21,402,988.56

(2) 短期薪酬

	2025 年 1 月 1 日余额	本年增加	本年减少	2025 年 12 月 31 日余额
工资、奖金、津贴和补贴	19,970,212.39	80,921,819.16	(78,076,280.62)	22,815,750.93
职工福利费	-	2,025,865.88	(2,025,865.88)	-
社会保险费	377,769.91	4,019,425.25	(4,106,480.55)	290,714.61
- 医疗保险费	316,047.66	3,716,315.36	(3,789,147.06)	243,215.96
- 工伤保险费	5,949.13	132,114.99	(133,485.94)	4,578.18
- 生育保险费	55,773.12	170,994.90	(183,847.55)	42,920.47
住房公积金	216,006.00	3,163,943.00	(3,238,335.00)	141,614.00
合计	20,563,988.30	90,131,053.29	(87,446,962.05)	23,248,079.54

	2024 年 1 月 1 日余额	本年增加	本年减少	2024 年 12 月 31 日余额
工资、奖金、津贴和补贴	19,784,519.08	111,051,181.11	(110,865,487.80)	19,970,212.39
职工福利费	-	2,349,229.27	(2,349,229.27)	-
社会保险费	496,071.52	5,001,868.90	(5,120,170.51)	377,769.91
- 医疗保险费	415,020.46	4,563,133.17	(4,662,105.97)	316,047.66
- 工伤保险费	7,812.15	87,815.22	(89,678.24)	5,949.13
- 生育保险费	73,238.91	350,920.51	(368,386.30)	55,773.12
住房公积金	316,770.00	3,652,678.50	(3,753,442.50)	216,006.00
合计	20,597,360.60	122,054,957.78	(122,088,330.08)	20,563,988.30

	2023 年 1 月 1 日余额	本年增加	本年减少	2023 年 12 月 31 日余额
工资、奖金、津贴和补贴	23,632,492.83	140,820,033.11	(144,668,006.86)	19,784,519.08
职工福利费	-	2,877,937.27	(2,877,937.27)	-
社会保险费	1,066,094.51	6,577,785.78	(7,147,808.77)	496,071.52
- 医疗保险费	873,790.23	5,637,036.75	(6,095,806.52)	415,020.46
- 工伤保险费	16,444.95	112,300.79	(120,933.59)	7,812.15
- 生育保险费	175,859.33	828,448.24	(931,068.66)	73,238.91
住房公积金	374,915.00	4,197,206.04	(4,255,351.04)	316,770.00
合计	25,073,502.34	154,472,962.20	(158,949,103.94)	20,597,360.60

(3) 离职后福利 - 设定提存计划

	2025 年 1 月 1 日余额	本年增加	本年减少	2025 年 12 月 31 日余额
基本养老保险	594,913.24	6,901,430.65	(7,038,525.59)	457,818.30
失业保险费	18,591.04	227,330.56	(231,614.78)	14,306.82
合计	613,504.28	7,128,761.21	(7,270,140.37)	472,125.12

	2024 年 1 月 1 日余额	本年增加	本年减少	2024 年 12 月 31 日余额
基本养老保险	781,214.99	10,697,087.89	(10,883,389.64)	594,913.24
失业保险费	24,412.97	268,209.92	(274,031.85)	18,591.04
合计	805,627.96	10,965,297.81	(11,157,421.49)	613,504.28

	2023 年 1 月 1 日余额	本年增加	本年减少	2023 年 12 月 31 日余额
基本养老保险	1,644,499.24	13,479,163.28	(14,342,447.53)	781,214.99
失业保险费	51,240.95	331,228.19	(358,056.17)	24,412.97
合计	1,695,740.19	13,810,391.47	(14,700,503.70)	805,627.96

20、 应交税费

项目	2025 年 12 月 31 日	2024 年 12 月 31 日	2023 年 12 月 31 日
个人所得税	735,937.58	1,610,890.55	2,285,324.62
房产税	163,660.98	-	-
增值税	-	790,708.41	-
企业所得税	72,942.96	168,228.02	92,306.56
印花税	142,635.59	280,988.01	339,438.97
合计	1,115,177.11	2,850,814.99	2,717,070.15

21、其他应付款

项目	2025 年 12 月 31 日	2024 年 12 月 31 日	2023 年 12 月 31 日
推广服务费	116,501,766.18	127,131,977.64	19,414,398.33
工程款	52,187,888.06	78,643,958.36	105,183,055.01
其他	24,302,708.59	9,107,340.81	13,546,416.07
合计	192,992,362.83	214,883,276.81	138,143,869.41

于 2025 年 12 月 31 日及 2024 年 12 月 31 日，本集团其他应付款中单项重大且账龄超过一年款项为应付信息产业电子第十一设计研究院科技工程股份有限公司工程款人民币 32,250,000.00 元。

22、一年内到期的非流动负债

项目	附注	2025 年 12 月 31 日	2024 年 12 月 31 日	2023 年 12 月 31 日
一年内到期的长期借款	五、23	55,299,037.58	59,011,217.69	9,514,202.29
一年内到期的租赁负债	五、24	6,302,043.80	10,966,721.42	14,182,275.72
合计		61,601,081.38	69,977,939.11	23,696,478.01

23、长期借款

项目	2025 年 12 月 31 日	2024 年 12 月 31 日	2023 年 12 月 31 日
信用借款	326,975,994.63	-	-
抵押借款	107,126,162.69	138,559,015.04	147,251,151.29
保证借款	65,601,173.66	73,897,312.28	12,334,244.16
质押借款	-	115,474,554.73	-
小计	499,703,330.98	327,930,882.05	159,585,395.45
减：一年内到期的长期借款	55,299,037.58	59,011,217.69	9,514,202.29
合计	444,404,293.40	268,919,664.36	150,071,193.16

于 2025 年 12 月 31 日，本集团长期借款中抵押借款年利率为 3.20%，系由本集团账面价值为人民币 179,767,523.46 元的房屋及建筑物和生产设备 (附注五、8)、本集团账面价值为人民币 153,897,701.14 元的泰州园区厂房建设项目 (附注五、9)、本集团账面价值人民币 22,146,143.85 元的无形资产 (附注五、11) 作抵押，由本集团账面价值为人民币 42,388,677.60 元的大额存单作质押 (附注五、14)。于 2024 年 12 月 31 日，本集团长期借款中抵押借款年利率为 4.95%，系由本集团账面价值为人民币 22,764,471.05 元的土地使用权作抵押 (附注五、11)。于 2023 年 12 月 31 日，本集团长期借款中抵押借款年利率为 5.05%，系由本集团账面价值为人民币 23,382,798.29 元的无形资产作抵押 (附注五、11)。

于 2025 年 12 月 31 日，本集团长期借款中保证借款年利率为 2.90% - 3.45%，由本公司及子公司提供担保。于 2024 年 12 月 31 日，本集团长期借款中保证借款年利率为 3.15% - 3.45%，由本公司及子公司提供担保。于 2023 年 12 月 31 日，本集团长期借款中保证借款年利率为 3.45%，由本公司及子公司提供担保。

于 2024 年 12 月 31 日，本集团长期借款中质押借款年利率为 3.30%，系由本公司账面价值为人民币 119,632,000.00 元的大额存单作担保 (附注五、14)。

24、 租赁负债

项目	2025 年 12 月 31 日	2024 年 12 月 31 日	2023 年 12 月 31 日
长期租赁负债	21,513,274.85	16,754,174.63	34,813,333.63
减：一年内到期的租赁负债	6,302,043.80	10,966,721.42	14,182,275.72
合计	15,211,231.05	5,787,453.21	20,631,057.91

25、 预计负债

项目	2025 年 1 月 1 日余额	本年增加	本年减少	2025 年 12 月 31 日余额
未决诉讼	-	767,238.93	-	767,238.93

26、 递延收益

项目	2025 年 1 月 1 日余额	本年增加	本年减少	2025 年 12 月 31 日余额
政府补助				
与资产相关	49,706,419.44	-	1,451,663.51	48,254,755.93
合计	49,706,419.44	-	1,451,663.51	48,254,755.93

项目	2024 年 1 月 1 日余额	本年增加	本年减少	2024 年 12 月 31 日余额
政府补助				
与资产相关	31,444,676.41	19,000,000.00	738,256.97	49,706,419.44
合计	31,444,676.41	19,000,000.00	738,256.97	49,706,419.44

项目	2023 年 1 月 1 日余额	本年增加	本年减少	2023 年 12 月 31 日余额
政府补助				
与资产相关	31,920,668.06	-	475,991.65	31,444,676.41
合计	31,920,668.06	-	475,991.65	31,444,676.41

27、其他非流动负债

项目	2025 年 12 月 31 日	2024 年 12 月 31 日	2023 年 12 月 31 日
预收授权市场推广许可款项	274,414,443.66	296,925,829.48	217,550,422.82

注 (1): 于 2022 年本集团与石药集团欧意药业有限公司 (以下简称“石药欧意”) 通过独家推广合作协议, 将与 SCC244 在中国地区 (包括香港、澳门以及台湾地区) 与产品推广销售有关权利独家授权给石药欧意。石药欧意在授权区域对 SCC244 进行推广服务, 本集团按照授权区域达成销售额的一定比例作为市场推广服务费。本集团就已收取独家市场推广权许可费人民币 250,000,000.00 元, 不含税金额为人民币 235,849,056.50 元, 在授权期限 10 年内摊销冲减销售费用, 截至 2023 年 12 月 31 日累计摊销费用为人民币 18,298,633.68 元, 截至 2024 年 12 月 31 日累计摊销费用为人民币 42,696,811.92 元, 截至 2025 年 12 月 31 日累计摊销费用为人民币 67,094,990.16 元, 截至 2025 年 12 月 31 日余额人民币 168,754,066.34 元。

注 (2): 于 2024 年本集团与沈阳三生制药有限责任公司 (以下简称“沈阳三生”) 通过独家商业化合作协议, 将与紫杉醇口服溶液 (“RMX3001”) 在中国大陆及香港特别行政区与产品推广销售有关权利独家授权给沈阳三生, 沈阳三生在授权区域对 RMX3001 进行推广服务, 本集团按照授权区域达成销售额的一定比例作为市场推广服务费。本集团就已收取独家市场推广权许可费人民币 120,000,000.00 元, 不含税金额为人民币 113,207,547.16 元, 在授权期 15 年内摊销冲减销售费用, 2024 年未进行摊销, 截至 2025 年 12 月 31 日累计摊销费用为人民币 7,547,169.84 元, 截至 2025 年 12 月 31 日余额人民币 105,660,377.32 元。

28、 股本

	注	2025 年 1 月 1 日余额	本年变动增减		2025 年 12 月 31 日余额
			货币增资	小计	
股本	(2)	718,243,650.00	84,210,524.00	84,210,524.00	802,454,174.00

		2024 年 1 月 1 日余额	本年变动增减		2024 年 12 月 31 日余额
			货币增资	小计	
股本		718,243,650.00	-	-	718,243,650.00

	注	2023 年 1 月 1 日余额	本年变动增减		2023 年 12 月 31 日余额
			货币增资	小计	
股本	(1)	663,107,313.00	55,136,337.00	55,136,337.00	718,243,650.00

注 (1): 2020 年, 本公司的前身上海海和药物研究开发有限公司整体变更为股份有限公司, 以账面净资产人民币 1,247,932,123.23 元作为出资分别计入股本与资本公积。2023 年 1 月 1 日, 本公司股本为人民币 663,107,313.00 元。

2023 年 2 月 16 日, 本公司作出股东大会决议, 同意将本公司的注册资本由人民币 663,107,313.00 元增至人民币 684,158,339.00 元, 新增注册资本人民币 21,051,026.00 元。2023 年 2 月 24 日, 本公司办理完毕本次增资的工商变更手续。

2023 年 5 月 26 日, 本公司作出股东大会决议, 同意将本公司的注册资本人民币 684,158,339.00 元增至人民币 703,104,260.00 元, 新增注册资本人民币 18,945,921.00 元。2023 年 6 月 20 日, 本公司办理完毕本次增资的工商变更手续。

2023 年 6 月 16 日, 本公司作出股东大会决议, 同意将本公司的注册资本人民币 703,104,260.00 元增至人民币 716,050,639.00 元, 新增注册资本人民币 12,946,379.00 元。2023 年 6 月 26 日, 本公司办理完毕本次增资的工商变更手续。

2023 年 6 月 26 日, 本公司作出股东大会决议, 同意将本公司的注册资本人民币 716,050,639.00 元增至人民币 718,243,650.00 元, 新增注册资本人民币 2,193,011.00 元。2023 年 6 月 30 日, 本公司办理完毕本次增资的工商变更手续。

注 (2): 2025 年 7 月 28 日, 本公司作出股东大会决议, 同意本公司现有股东实施配股融资, 配股价格为人民币 4.75 元 / 股, 现有股东可自身或由其控制或受同一主体控制关联方进行认配。本次配股融资方案实施后, 本公司注册资本由人民币 718,243,650.00 元增至人民币 802,454,174.00 元, 新增注册资本人民币 84,210,524.00 元。2025 年 12 月 25 日, 本公司办理完毕本次增资的工商变更手续。

29、 资本公积

项目	股本溢价	其他资本公积	合计
2023 年 1 月 1 日余额	823,895,378.38	377,176,339.23	1,201,071,717.61
股东投入资本	468,698,863.00	75,206,240.38	543,905,103.38
- 股份支付计入股东权益的金额	-	75,206,240.38	75,206,240.38
- 股东投入的普通股	468,698,863.00	-	468,698,863.00
2023 年 12 月 31 日余额	1,292,594,241.38	452,382,579.61	1,744,976,820.99
股东投入资本	-	72,338,329.14	72,338,329.14
- 股份支付计入股东权益的金额	-	72,338,329.14	72,338,329.14
2024 年 12 月 31 日余额	1,292,594,241.38	524,720,908.75	1,817,315,150.13
股东投入资本	315,789,465.00	59,598,688.24	375,388,153.24
- 股份支付计入股东权益的金额	-	59,598,688.24	59,598,688.24
- 股东投入的普通股	315,789,465.00	-	315,789,465.00
2025 年 12 月 31 日余额	1,608,383,706.38	584,319,596.99	2,192,703,303.37

30、 其他综合收益

2025 年 12 月 31 日

项目	归属于母公司 股东的其他综合 收益年初余额	本年发生额 税后归属于母公司	归属于母公司 股东的其他综合 收益年末余额
将重分类进损益的其他综合收益			
外币财务报表折算差额	(3,789,349.72)	(430,150.61)	(4,219,500.33)
合计	(3,789,349.72)	(430,150.61)	(4,219,500.33)

2024 年 12 月 31 日

项目	归属于母公司 股东的其他综合 收益年初余额	本年发生额 税后归属于母公司	归属于母公司 股东的其他综合 收益年末余额
将重分类进损益的其他综合收益			
外币财务报表折算差额	(1,504,634.32)	(2,284,715.40)	(3,789,349.72)
合计	(1,504,634.32)	(2,284,715.40)	(3,789,349.72)

2023 年 12 月 31 日

项目	归属于母公司 股东的其他综合 收益年初余额	本年发生额 税后归属于母公司	归属于母公司 股东的其他综合 收益年末余额
将重分类进损益的其他综合收益			
外币财务报表折算差额	1,088,771.14	(2,593,405.46)	(1,504,634.32)
合计	1,088,771.14	(2,593,405.46)	(1,504,634.32)

31、未弥补亏损

项目	2025 年 12 月 31 日	2024 年 12 月 31 日	2023 年 12 月 31 日
上年末未弥补亏损	(2,529,455,196.44)	(2,285,342,324.92)	(1,748,693,918.55)
加：本年归属于母公司股东的净亏损	(267,163,752.31)	(244,112,871.52)	(536,648,406.37)
年末未弥补亏损	(2,796,618,948.75)	(2,529,455,196.44)	(2,285,342,324.92)

32、营业收入、营业成本

(1) 营业收入、营业成本

项目	2025 年	
	收入	成本
主营业务	380,874,029.46	97,194,567.16
其他业务	7,986,898.28	5,112,316.34
合计	388,860,927.74	102,306,883.50
其中：合同产生的收入	388,860,927.74	102,306,883.50

项目	2024 年	
	收入	成本
主营业务	406,263,270.70	57,481,937.48
其他业务	7,295,054.86	6,010,976.03
合计	413,558,325.56	63,492,913.51
其中：合同产生的收入	413,558,325.56	63,492,913.51

项目	2023 年	
	收入	成本
主营业务	33,831,574.95	6,773,810.34
合计	33,831,574.95	6,773,810.34
其中：合同产生的收入	33,831,574.95	6,773,810.34

(2) 营业收入、营业成本按照业务类型分类：

分类	2025 年		2024 年		2023 年	
	营业收入	营业成本	营业收入	营业成本	营业收入	营业成本
主营业务：						
药品销售	345,850,857.19	97,194,567.16	261,749,098.47	57,481,937.48	33,831,574.95	6,773,810.34
其中：—SCC244	329,853,994.64	71,120,058.12	250,943,398.47	50,344,816.13	33,831,574.95	6,773,810.34
—RMX3001	15,996,862.55	26,074,509.04	10,805,700.00	7,137,121.35	-	-
技术许可及特许权使用收入	35,023,172.27	-	144,514,172.23	-	-	-
其中：—SCC244	1,787,216.33	-	142,468,313.74	-	-	-
—RMX3001	-	-	2,045,858.49	-	-	-
—CYH33	33,235,955.94	-	-	-	-	-
其他业务：						
技术服务及其他	7,986,898.28	5,112,316.34	7,295,054.86	6,010,976.03	-	-
合计	388,860,927.74	102,306,883.50	413,558,325.56	63,492,913.51	33,831,574.95	6,773,810.34

33、税金及附加

项目	2025 年	2024 年	2023 年
房产税	436,429.28	-	-
印花税	247,523.88	293,773.00	356,920.30
土地使用税	328,125.00	328,125.00	328,125.00
其他税费	4,808.76	3,615.97	28,521.85
合计	1,016,886.92	625,513.97	713,567.15

34、销售费用

项目	注	2025 年	2024 年	2023 年
推广服务费	(1)	179,006,504.54	149,795,671.27	4,972,008.88

注(1)：如附注五、27 所述，本集团委托石药欧意和沈阳三生分别对 SCC244 和 RMX3001 进行推广服务，其中，本集团于 2023 年、2024 年及 2025 年与石药欧意发生的推广服务费金额交易额分别为人民币 1,773,964.00 元、人民币 69,013,497.00 元及人民币 218,842,005.00 元。石药欧意是由石药控股集团有限公司（以下简称“石药集团”）与佳曦控股有限公司（以下简称“佳曦控股”）共同持股的石药集团恩必普药业有限公司（以下简称“石药恩必普”）的子公司。截至 2025 年 12 月 31 日，佳曦控股与石药恩必普合计对本公司持股比例为 4.41%。

35、 管理费用

项目	2025 年	2024 年	2023 年
职工薪酬	44,352,931.00	57,885,674.64	69,619,827.81
股份支付	57,664,621.28	39,386,430.76	43,994,749.56
折旧及摊销	21,069,465.33	19,982,899.10	20,560,629.68
装修费	6,492,514.93	6,541,221.48	6,877,805.05
咨询服务费	3,898,952.56	7,506,970.17	17,258,709.14
办公费	2,213,898.67	2,434,603.91	4,372,159.48
租赁物管费	1,918,690.74	3,242,613.89	5,273,202.91
差旅费	1,579,525.05	2,401,873.60	4,155,466.54
水电费	1,401,264.99	2,933,970.81	5,018,182.41
业务招待费	870,665.39	1,455,911.09	5,854,158.42
其他	921,579.57	1,333,788.97	3,024,752.92
合计	142,384,109.51	145,105,958.42	186,009,643.92

36、 研发费用

项目	2025 年	2024 年	2023 年
临床试验及技术服务费	115,559,790.22	171,418,927.94	210,118,570.52
职工薪酬	52,503,408.93	77,668,076.30	99,658,431.79
折旧与摊销	5,733,796.81	5,814,645.55	5,843,634.70
试剂及耗材	1,969,653.65	16,038,000.15	21,920,263.62
股份支付	1,934,066.96	32,951,898.38	31,211,490.82
其他	10,057,293.09	17,242,192.19	14,273,342.08
合计	187,758,009.66	321,133,740.51	383,025,733.53

注 (1): 杭州泰格医药科技股份有限公司 (以下简称“杭州泰格”) 及其控股子公司、联营公司向本集团提供研发技术服务, 2023 年、2024 年及 2025 年, 交易额分别为人民币 59,591,029.69 元、人民币 49,200,063.26 元及人民币 38,265,330.09 元。本公司股东杭州泰格股权投资合伙企业 (有限合伙) (以下简称“杭州泰格投资”) 为杭州泰格的控股子公司; 本公司股东杭州泰鲲股权投资基金合伙企业 (有限合伙) (“杭州泰鲲投资基金”) 为杭州泰格的联营企业。截至 2025 年 12 月 31 日, 杭州泰鲲投资基金和杭州泰格投资合计对本公司持股比例为 1.97%。

37、 财务费用

项目	2025 年	2024 年	2023 年
利息支出	16,699,080.10	10,284,246.07	5,623,803.60
汇兑损益	4,646,069.14	(2,629,309.68)	(1,270,579.43)
手续费	231,024.56	100,451.68	144,148.97
利息收入	(5,682,925.23)	(7,279,759.64)	(3,596,518.59)
合计	15,893,248.57	475,628.43	900,854.55

38、 其他收益

按性质分类	2025 年	2024 年	2023 年
政府补助	13,192,195.51	25,803,820.04	3,386,619.65

39、 信用减值损失

项目	2025 年	2024 年	2023 年
应收账款	288,230.00	546,159.59	53,402.78
其他应收款	(66,487.72)	(147,984.19)	80,308.69
合计	221,742.28	398,175.40	133,711.47

40、 资产减值损失

项目	2025 年	2024 年	2023 年
长期资产减值损失	35,574,403.13	3,449,743.36	-

41、 资产处置收益

项目	2025 年	2024 年	2023 年
资产处置损益	(553,686.85)	178,182.26	(3,769,869.71)

42、 营业外收支

(1) 营业外收入

项目	2025 年	2024 年	2023 年
违约赔偿收入	-	1,506.00	194,049.00
其他	361.21	416.82	15,106.13
合计	361.21	1,922.82	209,155.13

(2) 营业外支出

项目	2025 年	2024 年	2023 年
赔偿金及违约金	1,643,331.64	503,450.46	-
捐赠支出	262,790.00	201,553.00	-
其他	4.20	66,801.03	249,126.66
合计	1,906,125.84	771,804.49	249,126.66

43、 所得税费用

项目	注	2025 年	2024 年	2023 年
按税法及相关规定计算的当年所得税		328,498.43	543,737.04	225,253.74
递延所得税的变动	(1)	2,267,137.54	(2,137,764.20)	(12,697,823.85)
合计		2,595,635.97	(1,594,027.16)	(12,472,570.11)

(1) 递延所得税的变动分析如下：

项目	2025 年	2024 年	2023 年
暂时性差异的产生和转回	2,267,137.54	(2,137,764.20)	(12,697,823.85)

(2) 所得税费用与会计亏损的关系如下：

项目	2025 年	2024 年	2023 年
税前亏损	(264,568,116.34)	(245,706,898.68)	(549,120,976.48)
按适用税率计算的所得税	(39,685,217.45)	(36,856,034.80)	(137,280,244.12)
适用不同税率的影响	(58,999.26)	(153,067.58)	(247,718.93)
非应税收入的影响	-	(2,579,914.34)	(459,362.50)
不可抵扣的成本、费用和损失的影响	24,457,395.91	39,996,469.52	33,906,104.35
研发费加计扣除	(11,925,923.20)	(20,107,804.25)	(39,739,708.34)
使用前期未确认递延所得税资产的可抵扣亏损的影响	(126.01)	(14,374,305.82)	(2,317,955.26)
本年未确认递延所得税资产的可抵扣暂时性差异或可抵扣亏损的影响	29,808,505.98	32,480,630.11	133,666,314.69
本年所得税费用	2,595,635.97	(1,594,027.16)	(12,472,570.11)

44、 基本每股收益和稀释每股收益的计算过程

(1) 基本每股收益

基本每股收益以归属于本公司普通股股东的合并净亏损除以本公司发行在外普通股的加权平均数计算：

	2025 年	2024 年	2023 年
归属于本公司普通股股东的合并净亏损	(267,163,752.31)	(244,112,871.52)	(536,648,406.37)
本公司发行在外普通股的加权平均数	734,033,123.50	718,243,650.00	699,088,566.00
基本每股收益 (元 / 股)	(0.36)	(0.34)	(0.77)

普通股的加权平均数计算过程如下：

	2025 年	2024 年	2023 年
年初已发行普通股股数	718,243,650.00	718,243,650.00	663,107,313.00
股东投入的普通股的加权平均数	15,789,473.50	-	35,981,253.00
年末普通股的加权平均数	734,033,123.50	718,243,650.00	699,088,566.00

(2) 稀释每股收益

本公司于报告期无潜在的普通股或者稀释作用的证券，因此基本每股收益等于稀释每股收益。

45、 利润表补充资料

对利润表中的费用按性质分类：

项目	2025 年	2024 年	2023 年
营业收入	388,860,927.74	413,558,325.56	33,831,574.95
减：库存商品、发出商品的存货变动	2,770,066.93	(9,488,417.85)	(8,138,558.07)
委托加工成本	75,828,978.65	64,328,802.64	13,966,470.53
职工薪酬费用	100,810,743.32	138,652,250.14	170,224,157.48
折旧和摊销费用	46,631,786.70	31,367,195.30	26,365,488.87
资产减值损失	35,574,403.13	3,449,743.36	-
信用减值损失	221,742.28	398,175.40	133,711.47
财务费用	15,893,248.57	475,628.43	900,854.55
研发费用 (不含职工薪酬、股份支付费用、 折旧与摊销)	127,586,736.96	204,699,120.28	246,312,176.22
股份支付费用	59,598,688.24	72,338,329.14	75,206,240.38
税金及附加	1,016,886.92	625,513.97	713,567.15
推广服务费	179,006,504.54	149,795,671.27	4,972,008.88
装修费	6,492,514.93	6,541,221.48	6,877,805.05
中介服务费	3,898,952.56	7,506,970.17	17,258,709.14
办公费	2,213,898.67	2,434,603.91	4,372,159.48
租赁物管费	1,918,690.74	3,242,613.89	5,273,202.91
差旅费	1,579,525.05	2,401,873.60	4,155,466.54
水电费	1,401,264.99	2,933,970.81	5,018,182.41
业务招待费	870,665.39	1,455,911.09	5,854,158.42
其他费用	846,489.54	1,318,167.84	3,063,528.43
加：其他收益	13,192,195.51	25,803,820.04	3,386,619.65
资产处置损益	(553,686.85)	178,182.26	(3,769,869.71)
营业亏损	(262,662,351.71)	(244,937,017.01)	(549,081,004.95)

46、 现金流量表项目

(1) 与经营活动有关的现金

a. 收到的其他与经营活动有关的现金

项目	2025 年	2024 年	2023 年
存款利息收入	5,682,925.23	7,279,759.64	3,596,518.59
收到的政府补助	11,740,532.00	44,065,563.07	2,870,071.57
保证金及押金	599,687.11	2,135,033.44	-
其他	107,826.40	547,372.39	209,155.13
合计	18,130,970.74	54,027,728.54	6,675,745.29

b. 支付的其他与经营活动有关的现金

项目	2025 年	2024 年	2023 年
办公费	2,213,898.67	2,434,603.91	4,372,159.48
租赁物管费	1,918,690.74	3,242,613.89	5,273,202.91
差旅费	1,579,525.05	2,401,873.60	4,155,466.54
水电费	1,401,264.99	2,933,970.81	5,018,182.41
赔偿金及违约金支出	876,092.71	503,450.46	249,126.66
业务招待费	870,665.39	1,455,911.09	5,854,158.42
其他	629,685.25	1,306,472.32	1,819,090.39
合计	9,489,822.80	14,278,896.08	26,741,386.81

(2) 与筹资活动有关的现金

a. 收到的其他与筹资活动有关的现金

项目	附注	2025 年	2024 年	2023 年
限制性银行存款减少	五、14	119,632,000.00	-	-

b. 支付的其他与筹资活动有关的现金

项目	附注	2025 年	2024 年	2023 年
限制性银行存款增加	五、14	42,388,677.60	119,632,000.00	-

c. 筹资活动产生的各项负债变动情况

项目	2025 年 1 月 1 日余额	本年增加		本年减少		2025 年 12 月 31 日余额
		现金变动	非现金变动	现金变动	非现金变动	
短期借款	201,915,304.92	333,631,817.94	6,899,938.17	(238,599,988.11)	-	303,847,072.92
长期借款 (含一年内到期的长期借款)	327,930,882.05	334,898,198.00	9,126,946.20	(172,252,695.27)	-	499,703,330.98
租赁负债 (含一年内到期的租赁负债)	16,754,174.63	-	17,118,242.56	(10,874,323.05)	(1,484,819.29)	21,513,274.85
合计	546,600,361.60	668,530,015.94	33,145,126.93	(421,727,006.43)	(1,484,819.29)	825,063,678.75

项目	2024 年 1 月 1 日余额	本年增加		本年减少		2024 年 12 月 31 日余额
		现金变动	非现金变动	现金变动	非现金变动	
短期借款	70,061,944.44	201,753,353.29	4,415,478.09	(74,315,470.90)	-	201,915,304.92
长期借款 (含一年内到期的长期借款)	159,585,395.45	178,800,467.20	4,635,926.17	(15,090,906.77)	-	327,930,882.05
租赁负债 (含一年内到期的租赁负债)	34,813,333.63	-	-	(13,896,926.26)	(4,162,232.74)	16,754,174.63
合计	264,460,673.52	380,553,820.49	9,051,404.26	(103,303,303.93)	(4,162,232.74)	546,600,361.60

项目	2023 年 1 月 1 日余额	本年增加		本年减少		2023 年 12 月 31 日余额
		现金变动	非现金变动	现金变动	非现金变动	
短期借款	30,000,000.00	70,000,000.00	921,442.78	(30,859,498.34)	-	70,061,944.44
长期借款 (含一年内到期的长期借款)	147,044,880.00	12,322,435.16	2,468,539.93	(2,250,459.64)	-	159,585,395.45
租赁负债 (含一年内到期的租赁负债)	56,760,880.90	-	-	(21,626,067.49)	(321,479.78)	34,813,333.63
合计	233,805,760.90	82,322,435.16	3,389,982.71	(54,736,025.47)	(321,479.78)	264,460,673.52

47、 现金流量表相关情况

(1) 现金流量表补充资料

a. 将净亏损调节为经营活动现金流量：

项目	2025 年	2024 年	2023 年
净亏损	(267,163,752.31)	(244,112,871.52)	(536,648,406.37)
加：资产减值损失	35,574,403.13	3,449,743.36	-
信用减值损失	221,742.28	398,175.40	133,711.47
固定资产折旧	13,912,519.79	8,075,302.27	6,016,381.38
无形资产摊销	25,223,299.78	11,897,510.54	6,733,682.51
使用权资产摊销	7,495,967.13	11,394,382.49	13,615,424.98
长期待摊费用摊销	6,545,514.86	6,594,221.52	6,930,805.08
处置固定资产、无形资产和 其他长期资产的净收益	553,686.85	(178,182.26)	3,769,869.71
财务费用	16,699,080.10	10,284,246.07	5,623,803.60
递延所得税资产(增加) / 减少	(1,672,242.25)	(637,527.01)	16,943,722.31
递延所得税负债增加 / (减少)	3,939,379.79	(1,500,237.19)	(29,641,546.16)
存货的减少 / (增加)	2,770,066.93	(9,488,417.85)	(8,138,558.07)
股份支付费用	59,598,688.24	72,338,329.14	75,206,240.38
经营性应收项目的 (增加) / 减少	(35,526,611.84)	(34,022,407.68)	28,963,863.58
经营性应付项目的 (减少) / 增加	(85,123,832.04)	253,626,167.03	155,125,194.18
经营活动 (使用) / 产生的现金流量净额	(216,952,089.56)	88,118,434.31	(255,365,811.42)

b. 现金及现金等价物净变动情况：

项目	2025 年	2024 年	2023 年
现金及现金等价物的年末余额	983,176,120.58	553,557,478.13	332,115,692.15
减：现金及现金等价物的年初余额	553,557,478.13	332,115,692.15	259,665,321.07
现金及现金等价物净增加额	429,618,642.45	221,441,785.98	72,450,371.08

(2) 现金和现金等价物的构成

项目	2025 年	2024 年	2023 年
货币资金			
其中：可随时用于支付的银行存款	983,176,120.58	553,557,478.13	332,115,692.15
使用受限制的货币资金	-	-	396,122.36
年末货币资金余额	983,176,120.58	553,557,478.13	332,511,814.51
减：使用受限制的货币资金	-	-	396,122.36
年末可随时变现的现金及现金等价物余额	983,176,120.58	553,557,478.13	332,115,692.15

(3) 不属于现金及现金等价物的货币资金

项目	2025 年	2024 年	2023 年	理由
票据保证金	-	-	396,122.36	不可随时支取的货币资金

48、所有权或使用权受到限制的资产

项目	2025 年 12 月 31 日			
	账面余额	账面价值	受限类型	受限情况
其他非流动资产	42,388,677.60	42,388,677.60	质押	大额存单及定期存款质押
固定资产	200,118,939.81	179,767,523.46	抵押	厂房建筑物抵押
在建工程	153,897,701.14	153,897,701.14	抵押	厂房建筑物抵押
无形资产	25,280,100.00	22,146,143.85	抵押	土地使用权抵押
合计	421,685,418.55	398,200,046.05		

项目	2024 年 12 月 31 日			
	账面余额	账面价值	受限类型	受限情况
其他非流动资产	119,632,000.00	119,632,000.00	质押	大额存单及定期存款质押
无形资产	25,280,100.00	22,764,471.05	抵押	土地使用权抵押
合计	144,912,100.00	142,396,471.05		

项目	2023 年 12 月 31 日			
	账面余额	账面价值	受限类型	受限情况
无形资产	25,280,100.00	23,382,798.29	抵押	土地使用权抵押
合计	25,280,100.00	23,382,798.29		

六、 研发支出

1、 按费用性质列示

项目	2025 年	2024 年	2023 年
临床试验及技术服务费	132,327,245.43	201,075,548.53	250,635,546.04
职工薪酬	52,503,408.93	77,668,076.30	99,658,431.79
股份支付费用	1,934,066.96	32,951,898.38	31,211,490.82
折旧与摊销	5,733,796.81	5,814,645.55	5,843,634.70
材料费	2,593,994.49	16,429,407.91	22,364,325.27
其他	10,283,749.68	17,840,126.27	14,703,762.92
合计	205,376,262.30	351,779,702.94	424,417,191.54
其中：费用化研发支出	187,758,009.66	321,133,740.51	383,025,733.53
资本化研发支出	17,618,252.64	30,645,962.43	41,391,458.01

2、 符合资本化条件的研发项目开发支出

项目	2025 年 1 月 1 日	本年增加金额		本年减少金额			2025 年 12 月 31 日
		内部开发支出	其他	确认为 无形资产	转入当年损益	其他	
SCC244-G303	19,469,808.09	16,104,595.04	-	-	35,574,403.13	-	-
RMX3001-301	-	-	-	-	-	-	-
RMX3001-302	43,697,833.87	1,513,657.60	-	-	-	-	45,211,491.47
合计	63,167,641.96	17,618,252.64	-	-	35,574,403.13	-	45,211,491.47

项目	2024 年 1 月 1 日	本年增加金额		本年减少金额			2024 年 12 月 31 日
		内部开发支出	其他	确认为 无形资产	转入当年损益	其他	
SCC244-G303	15,656,246.22	3,813,561.87	-	-	-	-	19,469,808.09
RMX3001-301	171,183,641.96	2,400,900.78	21,340,500.00	194,925,042.74	-	-	-
RMX3001-302	40,606,834.09	3,090,999.78	-	-	-	-	43,697,833.87
合计	227,446,722.27	9,305,462.43	21,340,500.00	194,925,042.74	-	-	63,167,641.96

项目	2023 年 1 月 1 日	本年增加金额		本年减少金额			2023 年 12 月 31 日
		内部开发支出	其他	确认为 无形资产	转入当年损益	其他	
SCC244-G303	-	15,656,246.22	-	-	-	-	15,656,246.22
RMX3001-301	148,736,548.82	22,447,093.14	-	-	-	-	171,183,641.96
RMX3001-302	37,318,715.44	3,288,118.65	-	-	-	-	40,606,834.09
合计	186,055,264.26	41,391,458.01	-	-	-	-	227,446,722.27

3、 开发支出减值准备

项目	2024 年 12 月 31 日	本年增加	本年减少	2025 年 12 月 31 日	减值测试情况
SCC244-G303	-	35,574,403.13	-	35,574,403.13	项目终止, 全额减值

七、 合并范围的变更

于报告期内, 本集团其他合并范围变更主要为新设子公司, 详见附注八。

八、 在子公司中的权益

企业集团的构成

子公司名称	注册地及主要经营地	业务性质	注册资本	币种	持股比例 (%) (或类似权益比例)		取得方式
					直接	间接	
泰州海和药业有限公司 (以下简称“泰州海和”)	江苏	药物相关研发、 技术咨询和药物 相关销售	4,500 万元	人民币	30%	70%	非同一控制下 企业合并
诺迈西(上海)医药科技有限公司 (以下简称“诺迈西(上海)”)	上海	药物相关研发、 技术咨询和药物 相关销售	732.248 万元	人民币	100%	-	非同一控制下 企业合并
杭州若迈幸医药科技有限公司 (以下简称“若迈幸”)	浙江	药物相关研发、 技术咨询和药物 相关销售	200 万元	人民币	-	100%	非同一控制下 企业合并
NUOMAIXI BIOPHARMA (HK) LIMITED (以下简称“NUOMAIXI HK”)	香港	药物相关研发、 技术咨询和药物 相关销售	1 元	港币	100%	-	设立或投资
海和(珠海)生物医药有限公司 (以下简称“珠海海和”)	广东	药物相关研发、 技术咨询和药物 相关销售	3 亿元	人民币	100%	-	设立或投资
HAIHE BIOPHARMA USA LLC (以下简称“美国海和”)	美国	药物相关研发、 技术咨询和药物 相关销售	200 万元	美元	-	100%	设立或投资
海和製薬株式会社 (以下简称“日本海和”)	日本	药物相关研发、 技术咨询和药物 相关销售	不适用	不适用	-	100%	设立或投资

注: 2025 年 10 月 13 日, 本公司在广东省珠海市设立 100% 控股子公司珠海海和, 注册资本人民币 30,000.00 万元, 截止 2025 年 12 月 31 日, 珠海海和实收资本为人民币 30,000.00 万元。

九、政府补助

1、政府补助的基本情况

种类	2025 年	2024 年	2023 年	列报项目
与资产相关的政府补助	-	19,000,000.00	-	递延收益
与收益相关的政府补助	11,740,532.00	25,065,563.07	2,910,628.00	其他收益

2、计入当期损益的政府补助

种类	2025 年	2024 年	2023 年
与资产相关	1,451,663.51	738,256.97	475,991.65
与收益相关	11,740,532.00	25,065,563.07	2,910,628.00

3、涉及政府补助的负债项目

财务报表项目	2025 年 1 月 1 日	本年新增 补助金额	本年计入 营业外收入	本年转入 其他收益	本年其他变动	2025 年 12 月 31 日	与资产 / 收益相关
递延收益	49,706,419.44	-	-	1,451,663.51	-	48,254,755.93	与资产相关

财务报表项目	2024 年 1 月 1 日	本年新增 补助金额	本年计入 营业外收入	本年转入 其他收益	本年其他变动	2024 年 12 月 31 日	与资产 / 收益相关
递延收益	31,444,676.41	19,000,000.00	-	738,256.97	-	49,706,419.44	与资产相关

财务报表项目	2023 年 1 月 1 日	本年新增 补助金额	本年计入 营业外收入	本年转入 其他收益	本年其他变动	2023 年 12 月 31 日	与资产 / 收益相关
递延收益	31,920,668.06	-	-	475,991.65	-	31,444,676.41	与资产相关

十、与金融工具相关的风险

本集团在日常活动中面临各种金融工具的风险，主要包括：

- 信用风险
- 流动性风险
- 利率风险
- 汇率风险

下文主要论述上述风险敞口及其形成原因以及在本报告期发生的变化、风险管理目标、政策和程序以及计量风险的方法及其在本年发生的变化等。

本集团从事风险管理的目标是在风险和收益之间取得适当的平衡，力求降低金融风险对本集团财务业绩的不利影响。基于该风险管理目标，本集团已制定风险管理政策以辨别和分析本集团所面临的风险，设定适当的风险可接受水平并设计相应的内部控制程序，以监控本集团的风险水平。本集团会定期审阅这些风险管理政策及有关内部控制系统，以适应市场情况或本集团经营活动的改变。

1、 信用风险

信用风险，是指金融工具的一方不能履行义务，造成另一方发生财务损失的风险。本集团的信用风险主要来自货币资金、应收账款等。管理层会持续监控这些信用风险的敞口。

本集团除现金以外的货币资金主要存放于信用良好的金融机构，管理层认为其不存在重大的信用风险，预期不会因为对方违约而给本集团造成损失。

本集团所承受的最大信用风险敞口为资产负债表中每项金融资产 (包括衍生金融工具) 的账面金额。本集团没有提供任何可能令本集团承受信用风险的担保。

应收账款

本集团信用风险主要是受每个客户自身特性的影响，而不是客户所在的行业或国家和地区。因此重大信用风险集中的情况主要源自本集团存在对个别客户的重大应收账款。于 2025 年 12 月 31 日、2024 年 12 月 31 日及 2023 年 12 月 31 日，本集团的前五大客户的应收账款占本集团应收账款总额的比例分别约为 28.39%、41.57%和 62.82%。

对于应收账款，本集团已根据实际情况制定了信用政策，对客户进行信用评估以确定赊销额度与信用期限。信用评估主要根据客户的财务状况、外部评级及银行信用记录 (如有可能)。有关的应收账款自出具账单日起 0 至 60 天内到期。在一般情况下，本集团不会要求客户提供抵押品。

有关应收账款的具体信息，请参见附注五、3 的相关披露。

2、 流动性风险

流动性风险，是指企业在履行以交付现金或其他金融资产的方式结算的义务时发生资金短缺的风险。本公司及各子公司负责自身的现金管理工作，包括现金盈余的短期投资和筹措贷款以应付预计现金需求 (如果借款额超过某些预设授权上限，便需获得本公司董事会的批准)。本集团的政策是定期监控短期和长期的流动资金需求，以及是否符合借款协议的规定，以确保维持充裕的现金储备和可供随时变现的有价证券，同时获得主要金融机构承诺提供足够的备用资金，以满足短期和较长期的流动资金需求。

本集团于资产负债表日的金融负债按未折现的合同现金流量 (包括按合同利率 (如果是浮动利率则按年末的现行利率) 计算的利息) 的剩余合约期限, 以及被要求支付的最早日期如下:

项目	2025 年 12 月 31 日未折现的合同现金流量					资产负债表日 账面价值
	1 年内或 实时偿还	1 年至 2 年	2 年至 5 年	5 年以上	合计	
短期借款	308,094,534.02	-	-	-	308,094,534.02	303,847,072.92
应付票据	15,637,750.00	-	-	-	15,637,750.00	15,637,750.00
应付账款	184,220,438.38	-	-	-	184,220,438.38	184,220,438.38
其他应付款	192,992,362.83	-	-	-	192,992,362.83	192,992,362.83
长期借款 (含一年内到期的长期借款)	68,701,631.04	369,700,019.36	85,559,421.56	-	523,961,071.96	499,703,330.98
租赁负债 (含一年内到期的租赁负债)	6,525,805.30	6,714,060.40	9,567,264.15	-	22,807,129.85	21,513,274.85
合计	776,172,521.57	376,414,079.76	95,126,685.71	-	1,247,713,287.04	1,217,914,229.96

项目	2024 年 12 月 31 日未折现的合同现金流量					资产负债表日 账面价值
	1 年内或 实时偿还	1 年至 2 年	2 年至 5 年	5 年以上	合计	
短期借款	205,062,204.56	-	-	-	205,062,204.56	201,915,304.92
应付账款	304,555,386.21	-	-	-	304,555,386.21	304,555,386.21
其他应付款	214,883,276.81	-	-	-	214,883,276.81	214,883,276.81
长期借款 (含一年内到期的长期借款)	70,534,479.62	80,861,800.60	204,092,069.44	-	355,488,349.66	327,930,882.05
租赁负债 (含一年内到期的租赁负债)	11,219,300.46	5,824,814.90	-	-	17,044,115.36	16,754,174.63
合计	806,254,647.66	86,686,615.50	204,092,069.44	-	1,097,033,332.60	1,066,039,024.62

项目	2023 年 12 月 31 日未折现的合同现金流量					资产负债表日 账面价值
	1 年内或 实时偿还	1 年至 2 年	2 年至 5 年	5 年以上	合计	
短期借款	71,682,055.56	-	-	-	71,682,055.56	70,061,944.44
应付票据	3,961,223.56	-	-	-	3,961,223.56	3,961,223.56
应付账款	246,104,762.67	-	-	-	246,104,762.67	246,104,762.67
其他应付款	138,143,869.41	-	-	-	138,143,869.41	138,143,869.41
长期借款 (含一年内到期的长期借款)	16,974,131.16	44,123,389.80	116,966,086.02	-	178,063,606.98	159,585,395.45
租赁负债 (含一年内到期的租赁负债)	14,576,867.38	15,298,947.20	7,942,878.07	-	37,818,692.65	34,813,333.63
合计	491,442,909.74	59,422,337.00	124,908,964.09	-	675,774,210.83	652,670,529.16

3、 利率风险

固定利率和浮动利率的带息金融工具分别使本集团面临公允价值利率风险及现金流量利率风险。本集团根据市场环境来决定固定利率与浮动利率工具的比例, 并通过定期审阅与监察维持适当的固定和浮动利率工具组合。

(1) 本集团于年末持有的计息金融工具如下：

固定利率金融工具：

项目	2025 年 12 月 31 日	
	实际利率	金额
金融资产		
- 其他非流动资产中核算的质押存款	1.00% - 4.01%	42,388,677.60
金融负债		
- 短期借款	2.30% - 3.00%	(233,799,295.14)
- 长期借款 (含一年以内到期部分)	2.40% - 3.45%	(343,050,717.59)
- 租赁负债 (含一年以内到期部分)	1.88% - 3.38%	(21,513,274.85)
合计		(555,974,609.98)

项目	2024 年 12 月 31 日	
	实际利率	金额
金融资产		
- 其他非流动资产中核算的质押存款	1.05% - 4.13%	119,632,000.00
金融负债		
- 短期借款	2.95% - 3.40%	(171,909,963.81)
- 长期借款 (含一年以内到期部分)	3.15% - 3.45%	(73,897,312.28)
- 租赁负债 (含一年以内到期部分)	3.23%	(16,754,174.63)
合计		(142,929,450.72)

项目	2023 年 12 月 31 日	
	实际利率	金额
金融负债		
- 短期借款	3.40%	(40,037,777.77)
- 长期借款 (含一年以内到期部分)	3.45%	(12,334,244.16)
- 租赁负债 (含一年以内到期部分)	3.83%	(34,813,333.63)
合计		(87,185,355.56)

浮动利率金融工具：

项目	2025 年 12 月 31 日	
	实际利率	金额
金融资产		
- 货币资金	0.00% - 3.87%	983,176,120.58
金融负债		
- 短期借款	2.30% - 2.80%	(70,047,777.78)
- 长期借款 (含一年以内到期部分)	2.50% - 3.20%	(156,652,613.39)
合计		756,475,729.41

项目	2024 年 12 月 31 日	
	实际利率	金额
金融资产		
- 货币资金	0.00% - 3.89%	553,557,478.13
金融负债		
- 短期借款	2.90%	(30,005,341.11)
- 长期借款 (含一年以内到期部分)	3.30% - 4.95%	(254,033,569.77)
合计		269,518,567.25

项目	2023 年 12 月 31 日	
	实际利率	金额
金融资产		
- 货币资金	0.00% - 1.80%	332,511,814.51
金融负债		
- 短期借款	2.90%	(30,024,166.67)
- 长期借款 (含一年以内到期部分)	5.05%	(147,251,151.29)
合计		155,236,496.55

(2) 敏感性分析

于 2025 年 12 月 31 日、2024 年 12 月 31 日、2023 年 12 月 31 日，在其他变量不变的情况下，假定利率上升 100 个基点将会导致本集团股东权益分别增加人民币 6,263,942.01 元、人民币 2,410,607.22 元、人民币 1,161,730.69 元，净亏损分别减少人民币 6,263,942.01 元、人民币 2,410,607.22 元、人民币 1,161,730.69 元。

4、 汇率风险

对于不是以记账本位币计价的货币资金、应收账款和其他应付款等外币资产和负债，如果出现短期的失衡情况，本集团会在必要时按市场汇率买卖外币，以确保将净风险敞口维持在可接受的水平。

- (1) 本集团于年末的各外币资产负债项目汇率风险敞口如下。出于列报考虑，风险敞口金额以人民币列示，以资产负债表日即期汇率折算。外币报表折算差额未包括在内。

	2025 年 12 月 31 日	
	外币余额	折算人民币余额
货币资金		
美元	22,946,095.19	161,283,513.89
日元	61,186,048.00	2,740,951.39
应收账款		
美元	679,763.10	4,777,918.90
其他应付款		
美元	36.32	255.29
资产负债表敞口净额		
美元	23,625,821.97	166,061,177.50
日元	61,186,048.00	2,740,951.39

	2024 年 12 月 31 日	
	外币余额	折算人民币余额
货币资金		
美元	17,054,719.81	122,596,147.86
日元	61,024,321.09	2,821,337.44
其他应付款		
美元	36.32	261.08
资产负债表敞口净额		
美元	17,054,683.49	122,595,886.78
日元	61,024,321.09	2,821,337.44

	2023 年 12 月 31 日	
	外币余额	折算人民币余额
货币资金		
美元	2,836,866.68	20,092,675.62
日元	8,824,580.20	443,108.65
资产负债表敞口净额		
美元	2,836,866.68	20,092,675.62
日元	8,824,580.20	443,108.65

(2) 本集团适用的人民币对外币的汇率分析如下：

	平均汇率		
	2025 年	2024 年	2023 年
美元	7.1440	7.1203	7.0423
日元	4.7918	4.7239	5.0369

	报告日中间汇率		
	2025 年	2024 年	2023 年
美元	7.0288	7.1884	7.0827
日元	4.4797	4.6233	5.0213

(3) 敏感性分析

假定除汇率以外的其他风险变量不变，本集团于各报告期末人民币对美元、日元的汇率变动使人民币升值 5%将导致股东权益的减少和净亏损的增加情况如下。此影响按资产负债表日即期汇率折算为人民币列示。

	股东权益	净亏损
2025 年 12 月 31 日		
美元	7,047,324.07	7,047,324.07
日元	95,933.30	95,933.30
合计	7,143,257.37	7,143,257.37
2024 年 12 月 31 日		
美元	4,593,600.21	4,593,600.21
日元	98,763.30	98,763.30
合计	4,692,363.51	4,692,363.51
2023 年 12 月 31 日		
美元	737,393.32	737,393.32
日元	15,523.30	15,523.30
合计	752,916.62	752,916.62

于各报告期末，在假定其他变量保持不变的前提下，人民币对美元、日元的汇率变动使人民币贬值 5%将导致股东权益和净利润的变化和上表列示的金额相同但方向相反。

上述敏感性分析是假设资产负债表日汇率发生变动，以变动后的汇率对资产负债表日本集团持有的、面临汇率风险的金融工具进行重新计量得出的。上述分析不包括外币报表折算差额。上一年度的分析基于同样的假设和方法。

十一、 关联方及关联交易

1、 本公司的实控人

本公司的实控人为丁健。

2、 本公司的子公司情况

本集团子公司的情况详见附注八。

3、其他关联方情况

其他关联方名称	关联关系
华丽家族股份有限公司 (以下简称“华丽家族”)	直接持有本公司 5%以上股份的股东
Bassanite Gem Limited	直接持有本公司 5%以上股份的股东
上海合赢生物科技合伙企业 (有限合伙)	直接持有本公司 5%以上股份的股东
西藏南江企业管理咨询有限公司 (以下简称“西藏南江”)	直接持有本公司 5%以上股份的股东
上海南江 (集团) 有限公司 (以下简称“上海南江”)	直接持有本公司 5%以上股份的股东
刘雅娟	刘雅娟、王伟林、王哲系亲属关系，合计持有上海南江 100%股权，并通过上海南江持有西藏南江、华丽家族股权。刘雅娟、王伟林、王哲合计间接持有公司约 10.8863%股权
王伟林	
王哲	
北京华盖信诚远航医疗产业投资合伙企业 (有限合伙) (以下简称“华盖信诚”)	华盖信诚、Huagai Healthcare、梅山华盖和华盖乾宁的基金管理人均为华盖医疗投资管理 (北京) 有限公司，为持有本公司 5%以上股份的股东
Huagai Healthcare Prospect Company Limited (以下简称“Huagai Healthcare”)	
宁波梅山保税港区华盖康安慧股权投资管理合伙企业 (有限合伙) (以下简称“梅山华盖”)	
杭州华盖乾宁股权投资合伙企业 (有限合伙) (有限合伙) (以下简称“华盖乾宁”)	
RUIPING DONG	董事、总经理，直接和间接持有本公司 5%以上股份的股东
刘海婴	董事、副总经理
施珑	董事
朱竞阳	董事
赵强	独立董事
FUGEN LI	副总经理
刘经纬	财务负责人
杜一鸣	监事会主席
沈慧颖	监事
孙夏菁	职工代表监事

4、 关联交易情况

(1) 接受劳务 (不含关键管理人员薪酬)

本公司

关联方	关联交易内容	2025 年	2024 年	2023 年
美国海和	服务费	10,626,499.29	15,100,671.88	17,183,462.27
日本海和	服务费	11,742,999.39	11,905,650.45	7,620,052.42
泰州海和	服务费	-	-	550,000.00
合计		22,369,498.68	27,006,322.33	25,353,514.69

(2) 关联担保

本公司作为担保方

2025 年 12 月 31 日

被担保方	担保金额	担保起始日	担保到期日	担保是否已经履行完毕
泰州海和	107,126,162.69	2025 年 1 月 1 日	2029 年 12 月 21 日	否

2024 年 12 月 31 日

被担保方	担保金额	担保起始日	担保到期日	担保是否已经履行完毕
泰州海和	138,559,015.04	2024 年 1 月 1 日	2025 年 1 月 21 日	否
泰州海和	115,474,554.73	2024 年 12 月 28 日	2029 年 12 月 21 日	否
合计	254,033,569.77			

2023 年 12 月 31 日

被担保方	担保金额	担保起始日	担保到期日	担保是否已经履行完毕
泰州海和	147,251,151.29	2023 年 1 月 1 日	2025 年 1 月 21 日	否

本公司作为被担保方

2025 年 12 月 31 日

担保方	担保金额	担保起始日	担保到期日	担保是否已经履行完毕
泰州海和	10,472,461.66	2025 年 1 月 1 日	2026 年 12 月 30 日	否
泰州海和	11,491,068.93	2025 年 1 月 1 日	2027 年 1 月 30 日	否
泰州海和	4,657,459.13	2025 年 1 月 1 日	2027 年 2 月 28 日	否
泰州海和	3,603,450.00	2025 年 1 月 1 日	2027 年 2 月 28 日	否
泰州海和	6,274,259.15	2025 年 1 月 1 日	2027 年 4 月 30 日	否
泰州海和	8,024,237.57	2025 年 1 月 1 日	2027 年 5 月 31 日	否
泰州海和	6,305,687.50	2025 年 1 月 1 日	2027 年 6 月 30 日	否
泰州海和	9,508,312.50	2025 年 1 月 1 日	2027 年 8 月 30 日	否
泰州海和	5,264,237.22	2025 年 3 月 11 日	2028 年 3 月 11 日	否
泰州海和	10,006,388.89	2025 年 9 月 29 日	2026 年 9 月 27 日	否
泰州海和	23,081,995.36	2025 年 4 月 29 日	2026 年 4 月 29 日	否
泰州海和	10,006,388.89	2025 年 12 月 5 日	2026 年 12 月 4 日	否
泰州海和	10,006,388.89	2025 年 12 月 8 日	2026 年 12 月 7 日	否
泰州海和	10,006,388.89	2025 年 12 月 24 日	2026 年 12 月 23 日	否
泰州海和	13,003,692.61	2025 年 12 月 24 日	2026 年 12 月 23 日	否
泰州海和	10,006,388.89	2025 年 12 月 24 日	2026 年 12 月 23 日	否
泰州海和	8,005,111.11	2025 年 12 月 26 日	2026 年 12 月 25 日	否
合计	159,723,917.19			

2024 年 12 月 31 日

担保方	担保金额	担保起始日	担保到期日	担保是否已经履行完毕
泰州海和	11,713,649.99	2024 年 1 月 1 日	2026 年 12 月 27 日	否
泰州海和	12,451,988.93	2024 年 1 月 9 日	2027 年 1 月 9 日	否
泰州海和	5,017,804.13	2024 年 2 月 4 日	2027 年 2 月 4 日	否
泰州海和	6,804,737.63	2024 年 4 月 9 日	2027 年 4 月 8 日	否
泰州海和	8,667,818.06	2024 年 5 月 23 日	2027 年 5 月 23 日	否
泰州海和	3,903,737.50	2024 年 2 月 29 日	2027 年 2 月 28 日	否
泰州海和	6,831,161.46	2024 年 6 月 21 日	2027 年 6 月 21 日	否
泰州海和	10,008,750.00	2024 年 8 月 29 日	2027 年 8 月 30 日	否
泰州海和	3,202,888.89	2024 年 6 月 5 日	2025 年 6 月 5 日	否
泰州海和	5,294,775.69	2024 年 5 月 9 日	2025 年 5 月 9 日	否
泰州海和	2,436,019.30	2024 年 11 月 1 日	2025 年 10 月 30 日	否
泰州海和	5,545,411.47	2024 年 11 月 1 日	2025 年 10 月 25 日	否
泰州海和	3,535,842.13	2024 年 11 月 1 日	2025 年 10 月 25 日	否
泰州海和	9,999,934.80	2024 年 11 月 1 日	2025 年 10 月 22 日	否
泰州海和	6,207,923.47	2024 年 10 月 31 日	2025 年 10 月 29 日	否
泰州海和	3,783,150.00	2024 年 10 月 18 日	2025 年 10 月 16 日	否
泰州海和	10,008,611.11	2024 年 11 月 1 日	2025 年 10 月 26 日	否
泰州海和	30,298,143.62	2024 年 11 月 11 日	2025 年 11 月 10 日	否
合计	145,712,348.18			

2023 年 12 月 31 日

被担保方	担保金额	担保起始日	担保到期日	担保是否已经履行完毕
泰州海和	12,334,244.16	2023 年 12 月 27 日	2026 年 12 月 27 日	否

(3) 代收代付款项

本集团

关联方	关联交易内容	2025 年	2024 年	2023 年
上海南江	支付代垫款	10,000,000.00	-	-
上海南江	收回代垫款	10,000,000.00	-	-
合计		20,000,000.00	-	-

本公司

关联方	关联交易内容	2025 年	2024 年	2023 年
NUOMAIXI HK	本公司为关联方代收代付	1,950,871.93	47,286,896.91	113,785,536.27
泰州海和	本公司为关联方代收代付	60,950,301.06	44,269,727.71	81,665,920.53
日本海和	本公司为关联方代收代付	(11,431,809.47)	(11,905,650.45)	(7,620,052.42)
诺迈西(上海)	本公司为关联方代收代付	27,050,000.00	24,292,889.91	50,792,889.91
若迈幸	本公司为关联方代收代付	-	-	(600,000.00)
珠海海和	本公司为关联方代收代付	65,002,010.00	-	-
美国海和	本公司为关联方代收代付	(10,626,499.29)	(15,100,671.88)	(17,183,462.27)
上海南江	支付代垫款	10,000,000.00	-	-
上海南江	收回代垫款	10,000,000.00	-	-
合计		152,894,874.23	88,843,192.20	220,840,832.02

(4) 关键管理人员及董事报酬

本集团及本公司

项目	2025 年	2024 年	2023 年
关键管理人员报酬(注 1)			
- 以权益结算的股份支付	66,625,938.42	54,633,547.89	55,181,283.29
- 其他方式支付	25,278,413.95	26,067,314.00	30,464,704.12
合计	91,904,352.37	80,700,861.89	85,645,987.41

注 1: 包括向董事、监事、高级管理人员及核心技术人员支付的薪酬及以权益结算的股份支付。

5、 应收、应付等关联方等未结算项目情况

(1) 应收关联方款项

本公司

项目名称	关联方	2025 年		2024 年		2023 年	
		账面余额	坏账准备	账面余额	坏账准备	账面余额	坏账准备
其他应收款	诺迈西(上海)	167,722,889.91	-	150,672,889.91	-	250,072,889.91	-
其他应收款	若迈幸	15,650,000.00	-	15,650,000.00	-	15,650,000.00	-
其他应收款	美国海和	346,826.90	-	346,826.90	-	346,826.90	-
其他应收款	日本海和	656,304.82	-	345,114.90	-	345,114.90	-
其他应收款	泰州海和	103,280,924.13	-	111,812,093.45	-	89,700,111.63	-
其他应收款	珠海海和	105,002,010.00	-	-	-	-	-

(2) 应付关联方款项

本公司

项目名称	关联方	2025 年	2024 年	2023 年
其他应付款	NUOMAIXI HK	31,700,635.16	33,689,058.47	81,286,899.65
其他应付款	日本海和	35,859,747.38	24,116,747.99	12,211,097.54
其他应付款	美国海和	79,821,296.63	69,194,797.34	54,094,125.46
其他应付款	珠海海和	40,000,000.00	-	-

十二、 股份支付

1、 股份支付总体情况

2025 年度、2024 年度及 2023 年度发生的以权益结算的股份支付金额分别为人民币 59,598,688.24 元，人民币 72,338,329.14 元及人民币 75,206,240.38 元。

2、 以权益结算的股份支付情况

(1) 第一次股份支付

于 2020 年 8 月 24 日，本公司通过股东会决议批准员工持股平台的股权激励计划，员工持股平台实际向 50 名员工共授予人民币 4,406.7647 万元的注册资本对应的限制性股权。相应股份于公司上市之日起分批解锁。因部分持股平台上的激励对象在股份支付计划的服务期内离职，其份额由执行事务合伙人丁健进行了回购。于 2023 年 7 月 24 日本公司通过员工持股平台重新向 18 名员工共授予人民币 494.4390 万元的注册资本对应的限制性股权。相应股份于公司上市之日起分批解锁。

截至 2025 年 12 月 31 日，资本公积中确认的上述授予的以权益结算的股份支付的累计金额为人民币 326,219,437.22 元。2025 年度、2024 年度及 2023 年度发生的以权益结算的股份支付金额分别为人民币 63,950,918.69 元、人民币 65,431,068.07 元及人民币 65,993,516.65 元。

(2) 第二次股份支付

于 2021 年 1 月 23 日，本公司通过股东会决议批准股票期权激励计划，股票期权激励计划拟向激励对象授予 20,248,473 份股票期权。具体行权安排如下：

行权安排	行权期间	行权比例
第一个行权期	自本次授权日起 12 个月后的首个交易日起至本次授权日起 24 个月内的最后一个交易日当日止	20%
第二个行权期	自本次授权日起 24 个月后的首个交易日起至本次授权日起 36 个月内的最后一个交易日当日止	30%
第三个行权期	自本次授权日起 42 个月后的首个交易日起至本次授权日起 54 个月内的最后一个交易日当日止	50%

如上述行权期满之日早于公司股票在证券交易所上市之日，则首个可行权日为公司股票在证券交易所上市之日。

截至 2025 年 12 月 31 日，资本公积中确认的上述授予的以权益结算的股份支付的累计金额为人民币 27,695,745.72 元。2025 年度、2024 年度及 2023 年度发生的以权益结算的股份支付金额分别为人民币-8,122,748.66 元、人民币-820,737.80 元及人民币 101,217.75 元。

(3) 第三次股份支付

于 2023 年 6 月 30 日，本公司通过股东会决议批准股票期权激励计划，股票期权激励计划拟向激励对象授予人民币 8,846,488 份股票期权。具体行权安排如下：

行权安排	行权期间	行权比例
第一个行权期	自本次授权日起 12 个月后的首个交易日起至本次授权日起 24 个月内的最后一个交易日当日止	20%
第二个行权期	自本次授权日起 24 个月后的首个交易日起至本次授权日起 36 个月内的最后一个交易日当日止	30%
第三个行权期	自本次授权日起 42 个月后的首个交易日起至本次授权日起 54 个月内的最后一个交易日当日止	50%

如上述行权期满之日早于公司股票在证券交易所上市之日，则首个可行权日为公司股票在证券交易所上市之日。

截至 2025 年 12 月 31 日，资本公积中确认的上述授予的以权益结算的股份支付的累计金额为人民币 20,610,023.06 元。2025 年度、2024 年度及 2023 年度发生的以权益结算的股份支付金额分别为人民币 3,770,518.21 元、人民币 7,727,998.87 元及人民币 9,111,505.98 元。

3、 授予日权益工具公允价值的确定方法

由于本公司为非上市公司，公司的股权没有活跃的市场对价，针对第一次股份支付，本公司将接近授予日最近一次“引入外部第三方投资者的股权转让价款”作为授予日股权的公允价值；针对第二次和第三次股份支付，本公司根据聘请的第三方评估机构出具的评估结果作为授予日期权的公允价值。

十三、 资本管理

本集团资本管理的主要目标是保障本集团的持续经营，能够通过制定与风险水平相当的产品和服务价格并确保以合理融资成本获得融资的方式，持续为股东提供回报。

本集团对资本的定义为股东权益加上没有固定还款期限的关联方借款并扣除未确认的已提议分配的股利。本集团的资本不包括与关联方之间的业务往来余额。

本集团定期复核和管理自身的资本结构，力求达到最理想的资本结构和股东回报。本集团考虑的因素包括：本集团未来的资金需求、资本效率、现实的及预期的盈利能力、预期的现金流、预期资本支出等。如果经济状况发生改变并影响本集团，本集团将会调整资本结构。

本公司或本公司的子公司均无需遵循的外部强制性资本要求。

十四、 承诺及或有事项

1、 重要承诺事项

(1) 资本承担

项目	2025 年	2024 年	2023 年
泰州园区厂房建设项目	-	-	9,542,264.44

2、 或有事项

于 2025 年 12 月，本公司之子公司泰州海和药业有限公司受到一起诉讼，该诉讼的原告方信息产业电子第十一设计研究院科技工程股份有限公司曾为其提供建造施工服务，案由为建造施工合同纠纷，本公司因承担连带清偿责任被列为第二被告。截至本报告日，此案件正在进行过程中，根据该案件的进展情况，本集团管理层根据最佳估计金额计提相关负债。

十五、资产负债表日后事项

1、重要的资产负债表日后非调整事项说明

(1) 股份支付

经本公司 2026 年 2 月 13 日召开的第二届董事会第 16 次会议，本公司通过员工持股平台向 2 名员工授予限制性股票作为激励。此次授予后，员工持股平台用于股权激励的合伙份额已经全部授予完毕。于 2026 年 3 月 26 日，此次授予完成工商登记变更。

(2) 股份转让

公司于 2025 年 12 月通过配股方式完成股权融资，此次配售的股份定价低于公司部分现有股东早期参与增资时的入股价格。因此，2026 年 3 月，本公司股东丁健、RUIPING DONG 分别以 1 元总价向部分投资者转让股份，其中：丁健向包括 Bassanite Gem Limited、北京华盖信诚远航医疗产业投资合伙企业（有限合伙）在内的 48 名股东共计转让 1,603.3332 万股；RUIPING DONG 向包括 Bassanite Gem Limited、北京华盖信诚远航医疗产业投资合伙企业（有限合伙）在内的 48 名股东共计转让 433.5137 万股。

(3) 财产保全

因本公司之子公司泰州海和与信息产业电子第十一设计研究院科技工程股份有限公司（以下简称“十一科技”）建造施工合同纠纷诉讼，依据十一科技的财产保全申请，① 于 2026 年 2 月 4 日，泰州海和的工商银行两个银行账户实际冻结 130,554.94 元；② 于 2026 年 2 月 5 日，泰州海和名下坐落于泰州医药高新区(高港区)药城大道 838 号的厂房被查封。

十六、其他重要事项

1、分部报告

本集团为整体经营，设有统一的内部组织结构、管理要求及内部报告制度。管理层通过定期审阅集团层面的财务信息来进行资源配置和业绩评价。本集团于报告期及比较期间均无单独管理的经营分部，因此本集团只有一个经营分部。

2、主要客户

在本集团客户中，2025 年、2024 年及 2023 年本集团来源于单一客户收入占本集团总收入 10%或以上的客户分别有 1 个、1 个和 0 个，分别约占本集团 2025 年度总收入 12.76%、2024 年度总收入 35.18%。来自该客户的收入金额列示如下：

客户	2025 年	2024 年	2023 年
	金额	金额	金额
TAIHO PHARMACEUTICAL CO., LTD.	49,603,935.63	145,499,051.60	-

十七、母公司财务报表主要项目注释

1、应收账款

(1) 按客户类别分析如下：

客户类别	2025 年	2024 年	2023 年
	12 月 31 日	12 月 31 日	12 月 31 日
应收第三方	88,779,236.90	49,150,537.09	5,340,278.39
减：坏账准备	887,792.37	491,505.37	53,402.78
合计	87,891,444.53	48,659,031.72	5,286,875.61

(2) 按账龄分析如下：

账龄	2025 年	2024 年	2023 年
	12 月 31 日	12 月 31 日	12 月 31 日
1 年以内(含 1 年)	88,779,236.90	49,150,537.09	5,340,278.39
减：坏账准备	887,792.37	491,505.37	53,402.78
合计	87,891,444.53	48,659,031.72	5,286,875.61

账龄自应收账款确认日起开始计算。

(3) 按坏账准备计提方法分类披露

类别	2025 年 12 月 31 日				
	账面余额		坏账准备		账面价值
	金额	比例 (%)	金额	计提比例 (%)	
按组合计提坏账准备	88,779,236.90	100.00%	887,792.37	1.00%	87,891,444.53
其中：应收第三方	88,779,236.90	100.00%	887,792.37	1.00%	87,891,444.53
合计	88,779,236.90	100.00%	887,792.37	/	87,891,444.53

类别	2024 年 12 月 31 日				
	账面余额		坏账准备		账面价值
	金额	比例 (%)	金额	计提比例 (%)	
按组合计提坏账准备	49,150,537.09	100.00%	491,505.37	1.00%	48,659,031.72
其中：应收第三方	49,150,537.09	100.00%	491,505.37	1.00%	48,659,031.72
合计	49,150,537.09	100.00%	491,505.37	/	48,659,031.72

类别	2023 年 12 月 31 日				
	账面余额		坏账准备		账面价值
	金额	比例 (%)	金额	计提比例 (%)	
按组合计提坏账准备	5,340,278.39	100.00%	53,402.78	1.00%	5,286,875.61
其中：应收第三方	5,340,278.39	100.00%	53,402.78	1.00%	5,286,875.61
合计	5,340,278.39	100.00%	53,402.78	/	5,286,875.61

(a) 2025 年、2024 年及 2023 年应收账款预期信用损失的评估：

本集团始终按照相当于整个存续期内预期信用损失的金额计量应收账款的减值准备，并以发生日账龄与预期信用损失率对照表为基础计算其预期信用损失。根据本集团的历史经验，不同细分客户群体发生损失的情况没有显著差异，因此在根据账龄信息计算减值准备时未进一步区分不同的客户群体。

2025 年 12 月 31 日	预期信用损失率	年末账面余额	年末减值准备
1 年以内 (含 1 年)	1.00%	88,779,236.90	887,792.37

2024 年 12 月 31 日	预期信用损失率	年末账面余额	年末减值准备
1 年以内 (含 1 年)	1.00%	49,150,537.09	491,505.37

2023 年 12 月 31 日	预期信用损失率	年末账面余额	年末减值准备
1 年以内 (含 1 年)	1.00%	5,340,278.39	53,402.78

预期信用损失率基于过去期间的实际信用损失经验计算，并根据历史数据收集期间的经济状况、当前的经济状况与本集团所认为的预计存续期内的经济状况三者之间的差异进行调整。

(4) 坏账准备的变动情况:

类别	2025 年	2024 年	2023 年
	按组合计提 坏账准备	按组合计提 坏账准备	按组合计提 坏账准备
年初余额	491,505.37	53,402.78	-
计提	887,792.37	491,505.37	53,402.78
收回或转回	(491,505.37)	(53,402.78)	-
年末余额	887,792.37	491,505.37	53,402.78

(5) 按欠款方归集的年末余额前五名的应收账款情况

单位名称	2025 年 12 月 31 日			
	金额	账龄	占应收账款 总额比例	坏账准备
国药控股北京康辰生物医药有限公司	6,285,536.28	1 年以内	7.08%	62,855.36
国药控股湖北有限公司	5,364,807.93	1 年以内	6.04%	53,648.08
TAIHO PHARMACEUTICAL CO., LTD.	4,777,918.90	1 年以内	5.38%	47,779.19
上药思富 (上海) 医药有限公司	4,687,558.94	1 年以内	5.28%	46,875.59
上药康德乐 (重庆) 医药有限公司	4,095,068.18	1 年以内	4.61%	40,950.68
合计	25,210,890.23		28.39%	252,108.90

单位名称	2024 年 12 月 31 日			
	金额	账龄	占应收账款 总额比例	坏账准备
国药控股湖北有限公司	5,874,624.00	1 年以内	11.95%	58,746.24
国药控股北京康辰生物医药有限公司	2,872,800.00	1 年以内	5.84%	28,728.00
国药控股湖南有限公司	2,714,428.04	1 年以内	5.52%	27,144.28
石药集团欧意药业有限公司	2,654,115.04	1 年以内	5.40%	26,541.15
国药控股沈阳有限公司	2,318,400.00	1 年以内	4.72%	23,184.00
合计	16,434,367.08		33.43%	164,343.67

单位名称	2023 年 12 月 31 日			
	金额	账龄	占应收账款 总额比例	坏账准备
国药控股北京康辰生物医药有限公司	1,245,667.41	1 年以内	23.33%	12,456.67
上药康德乐 (重庆) 医药有限公司	821,377.48	1 年以内	15.38%	8,213.77
华润山东医药有限公司	642,263.24	1 年以内	12.03%	6,422.63
华润医药商业集团上海医药有限公司	355,960.96	1 年以内	6.67%	3,559.61
国药控股湖北有限公司	288,781.98	1 年以内	5.41%	2,887.82
合计	3,354,051.07		62.82%	33,540.50

2、其他应收款

(1) 按客户类别分析如下：

客户类别	2025 年 12 月 31 日	2024 年 12 月 31 日	2023 年 12 月 31 日
应收关联方	392,658,955.76	278,826,925.16	356,114,943.34
应收第三方	1,541,318.62	3,014,868.70	5,309,257.84
小计	394,200,274.38	281,841,793.86	361,424,201.18
减：坏账准备	78,036.49	150,758.44	265,467.89
合计	394,122,237.89	281,691,035.42	361,158,733.29

(2) 按账龄分析如下：

账龄	2025 年 12 月 31 日	2024 年 12 月 31 日	2023 年 12 月 31 日
1 年以内 (含 1 年)	392,658,955.76	278,948,719.25	357,289,541.04
1 年至 2 年 (含 2 年)	18,711.24	361,752.00	100.03
2 年至 3 年 (含 3 年)	142,046.00	100.00	4,134,560.11
3 年至 4 年 (含 4 年)	100.00	2,531,222.61	-
4 年至 5 年 (含 5 年)	1,380,461.38	-	-
小计	394,200,274.38	281,841,793.86	361,424,201.18
减：坏账准备	78,036.49	150,758.44	265,467.89
合计	394,122,237.89	281,691,035.42	361,158,733.29

(3) 按坏账准备计提方法分类披露

类别	2025 年 12 月 31 日				账面价值
	账面余额		坏账准备		
	金额	比例 (%)	金额	计提比例 (%)	
按合并范围内组合计提坏账准备	392,658,955.76	99.61%	-	-	392,658,955.76
按押金和保证金组合计提坏账准备	1,522,507.38	0.39%	76,125.37	5.00%	1,446,382.01
按其他组合计提坏账准备	18,811.24	0.00%	1,911.12	10.16%	16,900.12
合计	394,200,274.38	100.00%	78,036.49	/	394,122,237.89

类别	2024 年 12 月 31 日				账面价值
	账面余额		坏账准备		
	金额	比例 (%)	金额	计提比例 (%)	
按合并范围内组合计提坏账准备	278,826,925.16	98.93%	-	-	278,826,925.16
按押金和保证金组合计提坏账准备	2,897,974.61	1.03%	144,898.73	5.00%	2,753,075.88
按其他组合计提坏账准备	116,894.09	0.04%	5,859.71	5.01%	111,034.38
合计	281,841,793.86	100.00%	150,758.44	/	281,691,035.42

类别	2023 年 12 月 31 日				
	账面余额		坏账准备		账面价值
	金额	比例 (%)	金额	计提比例 (%)	
按合并范围内组合计提坏账准备	356,114,943.34	98.53%	-	-	356,114,943.34
按押金和保证金组合计提坏账准备	5,033,008.05	1.39%	251,650.40	5.00%	4,781,357.65
按其他组合计提坏账准备	276,249.79	0.08%	13,817.49	5.00%	262,432.30
合计	361,424,201.18	100.00%	265,467.89	/	361,158,733.29

(4) 坏账准备的变动情况:

坏账准备	2025 年 12 月 31 日			
	第一阶段	第二阶段	第三阶段	合计
	未来 12 个月 预期信用损失	整个存续期预期 信用损失 - 未发生信用减值	整个存续期预期 信用损失 - 已发生信用减值	
1、坏账准备				
年初余额	150,758.44	-	-	150,758.44
本年计提	935.56	-	-	935.56
本年转回或收回	(73,657.51)	-	-	(73,657.51)
年末余额	78,036.49	-	-	78,036.49
2、其他应收款年末余额	394,200,274.38	-	-	394,200,274.38
3、坏账准备计提比例	0.02%	-	-	/

坏账准备	2024 年 12 月 31 日			
	第一阶段	第二阶段	第三阶段	合计
	未来 12 个月 预期信用损失	整个存续期预期 信用损失 - 未发生信用减值	整个存续期预期 信用损失 - 已发生信用减值	
1、坏账准备				
年初余额	265,467.89	-	-	265,467.89
本年计提	6,089.70	-	-	6,089.70
本年转回或收回	(120,799.15)	-	-	(120,799.15)
年末余额	150,758.44	-	-	150,758.44
2、其他应收款年末余额	281,841,793.86	-	-	281,841,793.86
3、坏账准备计提比例	0.05%	-	-	/

坏账准备	2023 年 12 月 31 日			合计
	第一阶段	第二阶段	第三阶段	
	未来 12 个月 预期信用损失	整个存续期预期 信用损失 - 未发生信用减值	整个存续期预期 信用损失 - 已发生信用减值	
1、坏账准备				
年初余额	206,733.00	-	-	206,733.00
本年计提	58,734.89	-	-	58,734.89
本年转回或收回	-	-	-	-
年末余额	265,467.89	-	-	265,467.89
2、其他应收款年末余额	361,424,201.18	-	-	361,424,201.18
3、坏账准备计提比例	0.07%	-	-	/

(5) 坏账准备的情况

类别	2025 年 1 月 1 日余额	本年变动金额		2025 年 12 月 31 日余额
		计提	收回或转回	
按押金和保证金组合计提坏账准备	144,898.73	-	(68,773.36)	76,125.37
按其他组合计提坏账准备	5,859.71	935.56	(4,884.15)	1,911.12
合计	150,758.44	935.56	(73,657.51)	78,036.49

类别	2024 年 1 月 1 日余额	本年变动金额		2024 年 12 月 31 日余额
		计提	收回或转回	
按押金和保证金组合计提坏账准备	251,650.40	250.00	(107,001.67)	144,898.73
按其他组合计提坏账准备	13,817.49	5,839.70	(13,797.48)	5,859.71
合计	265,467.89	6,089.70	(120,799.15)	150,758.44

类别	2023 年 1 月 1 日余额	本年变动金额		2023 年 12 月 31 日余额
		计提	收回或转回	
按押金和保证金组合计提坏账准备	206,728.00	44,922.40	-	251,650.40
按其他组合计提坏账准备	5.00	13,812.49	-	13,817.49
合计	206,733.00	58,734.89	-	265,467.89

(6) 按款项性质分类情况

款项性质	2025 年 12 月 31 日	2024 年 12 月 31 日	2023 年 12 月 31 日
子公司代垫代付款	392,658,955.76	278,826,925.16	356,114,943.34
保证金及押金	1,522,507.38	2,897,974.61	5,033,008.05
其他	18,811.24	116,894.09	276,249.79
小计	394,200,274.38	281,841,793.86	361,424,201.18
减：坏账准备	78,036.49	150,758.44	265,467.89
合计	394,122,237.89	281,691,035.42	361,158,733.29

3、 长期股权投资

(1) 长期股权投资分类如下：

项目	2025 年 12 月 31 日	2024 年 12 月 31 日	2023 年 12 月 31 日
对子公司投资	399,414,385.33	126,639,161.40	101,727,691.78
减：减值准备	28,449,562.60	28,449,562.60	28,449,562.60
合计	370,964,822.73	98,189,598.80	73,278,129.18

(2) 对子公司投资

单位名称	2025 年 1 月 1 日余额	本年增加	本年减少	2025 年 12 月 31 日余额	本年计提 减值准备	减值准备 年末余额
诺迈西 (上海) 医药科技有限公司	12,960,832.22	-	-	12,960,832.22	-	-
泰州海和药业有限公司	100,136,103.97	68,274,425.89	95,959,687.50	72,450,842.36	-	(28,449,562.60)
NUOMAIXI BIOPHARMA (HK) LIMITED	13,542,225.21	460,485.54	-	14,002,710.75	-	-
海和 (珠海) 生物医药有限公司	-	300,000,000.00	-	300,000,000.00	-	-
合计	126,639,161.40	368,734,911.43	95,959,687.50	399,414,385.33	-	(28,449,562.60)

单位名称	2024 年 1 月 1 日余额	本年增加	本年减少	2024 年 12 月 31 日余额	本年计提 减值准备	减值准备 年末余额
诺迈西 (上海) 医药科技有限公司	12,960,832.22	-	-	12,960,832.22	-	-
泰州海和药业有限公司	76,899,329.01	23,236,774.96	-	100,136,103.97	-	(28,449,562.60)
NUOMAIXI BIOPHARMA (HK) LIMITED	11,867,530.55	1,674,694.66	-	13,542,225.21	-	-
合计	101,727,691.78	24,911,469.62	-	126,639,161.40	-	(28,449,562.60)

单位名称	2023 年 1 月 1 日余额	本年增加	本年减少	2023 年 12 月 31 日余额	本年计提 减值准备	减值准备 年末余额
诺迈西 (上海) 医药科技有限公司	12,960,832.22	-	-	12,960,832.22	-	-
泰州海和药业有限公司	74,197,902.06	2,701,426.95	-	76,899,329.01	-	(28,449,562.60)
NUOMAIXI BIOPHARMA (HK) LIMITED	8,820,341.68	3,047,188.87	-	11,867,530.55	-	-
合计	95,979,075.96	5,748,615.82	-	101,727,691.78	-	(28,449,562.60)

本公司子公司的相关信息参见附注八。

4、 营业收入、营业成本

(1) 营业收入、营业成本

项目	2025 年	
	收入	成本
主营业务	364,877,166.91	71,120,058.12
其他业务	7,986,898.28	5,112,316.34
合计	372,864,065.19	76,232,374.46

项目	2024 年	
	收入	成本
主营业务	393,411,712.21	50,344,816.13
其他业务	7,295,054.86	6,010,976.03
合计	400,706,767.07	56,355,792.16

项目	2023 年	
	收入	成本
主营业务	33,831,574.95	6,773,810.34
其他业务	-	-
合计	33,831,574.95	6,773,810.34

(2) 营业收入、营业成本按照业务类型分类

分类	2025 年		2024 年		2023 年	
	营业收入	营业成本	营业收入	营业成本	营业收入	营业成本
主营业务：						
药品销售	329,853,994.64	71,120,058.12	250,943,398.47	50,344,816.13	33,831,574.95	6,773,810.34
其中：—SCC244	329,853,994.64	71,120,058.12	250,943,398.47	50,344,816.13	33,831,574.95	6,773,810.34
技术许可及特许权使用收入	35,023,172.27	-	142,468,313.74	-	-	-
其中：—SCC244	1,787,216.33	-	142,468,313.74	-	-	-
—CYH33	33,235,955.94	-	-	-	-	-
其他业务：						
技术服务及其他	7,986,898.28	5,112,316.34	7,295,054.86	6,010,976.03	-	-
合计	372,864,065.19	76,232,374.46	400,706,767.07	56,355,792.16	33,831,574.95	6,773,810.34

十八、非经常性损益明细表

项目		2025 年	2024 年	2023 年
(1)	非流动资产处置损益	(553,686.85)	178,182.26	(3,769,869.71)
(2)	计入当期损益的政府补助 (与企业业务密切相关, 符合国家政策规定、按照确定的标准享有、对公司损益产生持续影响的政府补助除外)	11,740,532.00	25,065,563.07	2,910,628.00
(3)	除上述各项之外的其他营业外收入和支出	(1,905,764.63)	(769,881.67)	(39,971.53)
	小计	9,281,080.52	24,473,863.66	(899,213.24)
(4)	所得税影响额	-	-	-
	合计	9,281,080.52	24,473,863.66	(899,213.24)

十九、净资产收益率及每股收益

本集团按照证监会颁布的《公开发行证券公司信息披露编报规则第 9 号——净资产收益率和每股收益的计算及披露》(2010 年修订) 以及会计准则相关规定计算的净资产收益率和每股收益如下:

2025 年度

报告期利润	加权平均 净资产收益率 (%)	基本每股收益	稀释每股收益
归属于公司普通股股东的净亏损	(203.95)	(0.36)	(0.36)
扣除非经常性损益后归属于公司普通股股东的净亏损	(211.03)	(0.38)	(0.38)

2024 年度

报告期利润	加权平均 净资产收益率 (%)	基本每股收益	稀释每股收益
归属于公司普通股股东的净亏损	(115.27)	(0.34)	(0.34)
扣除非经常性损益后归属于公司普通股股东的净亏损	(126.82)	(0.37)	(0.37)

2023 年度

报告期利润	加权平均 净资产收益率 (%)	基本每股收益	稀释每股收益
归属于公司普通股股东的净亏损	(178.91)	(0.77)	(0.77)
扣除非经常性损益后归属于公司普通股股东的净亏损	(178.61)	(0.77)	(0.77)

1、 每股收益的计算过程

(1) 基本每股收益

基本每股收益的计算过程详见 (附注五、44)。

(2) 扣除非经常性损益后的基本每股收益

扣除非经常性损益后的基本每股收益以扣除非经常性损益后归属于本公司普通股股东的合并净亏损除以本公司发行在外普通股的加权平均数计算：

	2025 年	2024 年	2023 年
归属于本公司普通股股东的合并净亏损	(267,163,752.31)	(244,112,871.52)	(536,648,406.37)
归属于本公司普通股股东的非经常性损益	9,281,080.52	24,473,863.66	(899,213.24)
扣除非经常性损益后归属于本公司普通股股东的合并净亏损	(276,444,832.83)	(268,586,735.18)	(535,749,193.13)
本公司发行在外普通股的加权平均数	734,033,123.50	718,243,650.00	699,088,566.00
扣除非经常性损益后的基本每股收益 (元 / 股)	(0.38)	(0.37)	(0.77)

2、 加权平均净资产收益率的计算过程

(1) 加权平均净资产收益率以归属于本公司普通股股东的合并净亏损除以归属于本公司普通股股东的合并净资产的加权平均数计算：

	2025 年	2024 年	2023 年
归属于本公司普通股股东的合并净亏损	(267,163,752.31)	(244,112,871.52)	(536,648,406.37)
归属于本公司普通股股东的合并净资产的加权平均数	130,994,979.94	211,780,334.87	299,954,089.80
加权平均净资产收益率 (%)	(203.95)	(115.27)	(178.91)

归属于本公司普通股股东的合并净资产的加权平均数计算过程如下：

	2025 年	2024 年	2023 年
年初归属于本公司普通股股东的合并净资产	2,314,253.97	176,373,511.75	116,573,883.20
本年归属于本公司普通股股东的合并净亏损的影响	(133,581,876.16)	(122,056,435.76)	(268,324,203.18)
股东投入的普通股的影响	74,999,999.13	-	341,848,000.00
股份支付计入股东权益的金额的影响	187,262,603.00	157,463,258.88	109,856,409.78
年末归属于本公司普通股股东的合并净资产的加权平均数	130,994,979.94	211,780,334.87	299,954,089.80

(2) 扣除非经常性损益后的加权平均净资产收益率

扣除非经常性损益后的加权平均净资产收益率以扣除非经常性损益后归属于本公司普通股股东的合并净亏损除以归属于本公司普通股股东的合并净资产的加权平均数计算：

	2025 年	2024 年	2023 年
扣除非经常性损益后归属于本公司普通股股东的合并净亏损	(276,444,832.83)	(268,586,735.18)	(535,749,193.13)
归属于本公司普通股股东的合并净资产的加权平均数	130,994,979.94	211,780,334.87	299,954,089.80
扣除非经常性损益后的加权平均净资产收益率 (%)	(211.03)	(126.82)	(178.61)

证书序号: NO.000421

说明

1. 《会计师事务所执业证书》是证明持有人经财政部门依法审批, 准予执行注册会计师法定业务的凭证。
2. 《会计师事务所执业证书》记载事项发生变动的, 应当向财政部门申请换发。
3. 《会计师事务所执业证书》不得伪造、涂改、出租、出借、转让。
4. 会计师事务所终止, 应当向财政部门交回《会计师事务所执业证书》。



发证机关: 中华人民共和国财政部

此复印件仅供出具业务报告目的使用, 其他用途无效

会计师事务所 执业证书



名称: 毕马威华振会计师事务所(特殊普通合伙)
 首席合伙人: 邹俊
 主任会计师:
 办公场所: 北京市东长安街1号东方广场东2座办公楼8层
 组织形式: 特殊的普通合伙企业
 会计师事务所编号: 11000241
 注册资本(出资额): 人民币壹亿零壹拾伍万元整
 批准设立文号: 财会函(2012) 31号
 批准设立日期: 二〇一二年七月五日



中华人民共和国财政部

Ministry of Finance of the People's Republic of China

会计司

2026年04月16日 星期四

请输入关键字

会计司

搜索

返回主站

当前位置: 首页 > 工作通知

从事证券服务业务会计师事务所备案名单及基本信息 (截至2020年10月10日)

从事证券服务业务会计师事务所备案名单					
序号	会计师事务所名称	统一社会信用代码	执业证书编号	备案公告日期	
1	安永华明会计师事务所(特殊普通合伙)	91110000051421390A	11000243	2020-11-02	
2	北京国富会计师事务所(特殊普通合伙)	91110108MA007YBQ0G	11010274	2020-11-02	
3	北京兴华会计师事务所(特殊普通合伙)	911101020855463270	11000010	2020-11-02	
4	毕马威华振会计师事务所(特殊普通合伙)	91110000599649382G	11000241	2020-11-02	
5	大华会计师事务所(特殊普通合伙)	91110108590676050Q	11010148	2020-11-02	





注册会计帅工作单位变更事项登记
Registration of the Change of Working Unit by a CPA

同意调出
Agree the holder to be transferred from

事务所
CPAs
转出协会盖章
Stamp of the transferor Institute of CPAs
2012年8月20日

同意调入
Agree the holder to be transferred to

事务所
CPAs
转入协会盖章
Stamp of the transferee Institute of CPAs
2012年8月20日

10

注册会计帅工作单位变更事项登记
Registration of the Change of Working Unit by a CPA

同意调出
Agree the holder to be transferred from

事务所
CPAs
转出协会盖章
Stamp of the transferor Institute of CPAs
年 月 日

同意调入
Agree the holder to be transferred to

事务所
CPAs
转入协会盖章
Stamp of the transferee Institute of CPAs
年 月 日



姓名 郭成寺
Full name
性别 男
Sex
出生日期 1983-11-29
Date of birth
工作单位 毕马威华振会计师事务所
Working unit
身份证号码 320902198311290010
Identity card No



姓名: 郭成寺
证书编号: 110002410470



This certificate is valid for another year after this renewal.



证书编号: 110002410470
No. of Certificate
批准注册协会: 北京注册会计师协会
Authorized Institute of CPAs
发证日期: 2008年8月15日
Date of Issuance



姓名 王小小
 Full name _____
 性别 女
 Sex _____
 出生日期 1982-05-17
 Date of birth _____
 工作单位 毕马威华振会计师事务所
 (特殊普通合伙) 上海分所
 Working unit _____
 身份证号码 510202198205176546
 Identity card No. _____



年度检验登记
 Annual Renewal Registration

本证书经检验合格，继续有效一年。
 This certificate is valid for another year after
 this renewal.

年 月 日

110002413246

证书编号: 110002413246
 No. of Certificate
 批准注册协会: 上海市注册会计师协会
 Authorized Institute of: 02 14
 Date of issuance: 02 14
 发证日期: 02 14
 Date of issuance

