

中国盐业股份有限公司

审计报告及财务报表

2022 年 1 月 1 日至 2025 年 6 月 30 日



中国盐业股份有限公司

审计报告及财务报表

(2022年1月1日至2025年6月30日止)

	目录	页次
一、	审计报告	1-5
二、	财务报表	
	合并资产负债表和母公司资产负债表	1-4
	合并利润表和母公司利润表	5-6
	合并现金流量表和母公司现金流量表	7-8
	合并所有者权益变动表和母公司所有者权益变动表	9-16
	财务报表附注	1-400



审计报告

信会师报字[2025]第 ZG12959 号

中国盐业股份有限公司全体股东：

一、 审计意见

我们审计了中国盐业股份有限公司(以下简称中盐股份)财务报表,包括 2022 年 12 月 31 日、2023 年 12 月 31 日、2024 年 12 月 31 日及 2025 年 6 月 30 日的合并及母公司资产负债表,2022 年度、2023 年度、2024 年度及 2025 年 1-6 月期间的合并及母公司利润表、合并及母公司现金流量表、合并及母公司股东权益变动表以及相关财务报表附注。

我们认为,后附的财务报表在所有重大方面按照企业会计准则的规定编制,公允反映了中盐股份 2022 年 12 月 31 日、2023 年 12 月 31 日、2024 年 12 月 31 日及 2025 年 6 月 30 日的合并及母公司财务状况以及 2022 年度、2023 年度、2024 年度及 2025 年 1-6 月期间的合并及母公司经营成果和现金流量。

二、 形成审计意见的基础

我们按照中国注册会计师审计准则的规定执行了审计工作。审计报告的“注册会计师对财务报表审计的责任”部分进一步阐述了我们在这些准则下的责任。按照《中国注册会计师独立性准则第 1 号——财务报表审计和审阅业务对独立性的要求》和中国注册会计师职业道德守则,我们独立于中盐股份,并履行了职业道德方面的其他责任。我们相信,我们获取的审计证据是充分、适当的,为发表审计意见提供了基础。

三、 关键审计事项

关键审计事项是我们根据职业判断,认为分别对 2022 年度、2023 年度、2024 年度及 2025 年 1-6 月期间财务报表审计最为重要的事项。



这些事项的应对以对财务报表整体进行审计并形成审计意见为背景，我们不对这些事项单独发表意见。

我们在审计中识别出的关键审计事项汇总如下：

关键审计事项	该事项在审计中是如何应对的
(一) 收入确认	
<p>中盐股份的营业收入主要来自于盐产品和其他商品的销售以及提供检测类服务等。2022 年度、2023 年度、2024 年度及 2025 年 1-6 月中盐股份营业收入金额分别为人民币 788,621.72 万元、769,058.11 万元、704,403.43 万元、312,508.14 万元。</p> <p>中盐股份收入确认政策为：自提方式下销售商品，以客户自提出厂为商品控制权转移时点，确认依据为出库单；送货方式下销售商品，以商品交付给客户为控制权转移时点，收入确认依据为客户确认签收单；代销方式下销售商品，以取得客户根据其实际销售情况出具的代销结算清单作为控制权转移时点，收入确认依据为客户出具的代销结算清单；出口方式下销售商品，以产品通过海关审批装运为控制权转移时点，收入确认依据为出口报关单；设计检测类服务，于服务完成向客户提交成果并经客户确认为控制权转让时点，收入确认依据为客户确认签收单。</p>	<p>针对收入确认，我们实施的审计程序主要包括：</p> <p>(1) 了解与收入确认相关的关键内部控制，评价这些控制的设计，确定其是否得到执行，并测试相关内部控制的运行有效性；</p> <p>(2) 访谈管理层，了解公司的业务模式、收入确认政策等；</p> <p>(3) 检查销售合同，了解主要合同条款或条件，评价收入确认方法是否适当；</p> <p>(4) 实地走访重要客户，了解商业背景、客户采购商品的使用情况等；</p> <p>(5) 对重要客户进行函证，核对报告期内交易金额和往来余额；</p> <p>(6) 对营业收入及毛利率按月度、产品、客户等实施分析程序，识别是否存在重大或异常波动，并查明波动原因；</p> <p>(7) 内销业务，以抽样方式检查与收入确认相关的支持性文件，包括销售合同、订单、销售发票、出库单、发货单、运输单及客户签收单、代销结算</p>



<p>由于营业收入是中盐股份关键业绩指标之一，是中盐股份主要利润来源，收入确认的准确性和完整性对中盐股份利润的影响较大。同时，收入确认涉及重大管理层判断。因此，我们将收入确认确定为关键审计事项。相关信息披露详见财务报表附注三（二十七）以及附注五（四十七）。</p>	<p>单等；出口业务，以抽样方式检查销售合同、出口报关单、销售发票等支持性文件；提供设计检测服务业务，以抽样方式检查与收入确认相关的支持性文件，包括销售合同、客户确认签收单及销售发票等。</p> <p>（8）针对资产负债表日前后记录的收入交易，选取样本核对相关支持性凭证，确定收入是否记录在恰当的会计期间。</p>
--	---

四、 管理层和治理层对财务报表的责任

中盐股份管理层（以下简称管理层）负责按照企业会计准则的规定编制财务报表，使其实现公允反映，并设计、执行和维护必要的内部控制，以使财务报表不存在由于舞弊或错误导致的重大错报。

在编制财务报表时，管理层负责评估中盐股份的持续经营能力，披露与持续经营相关的事项（如适用），并运用持续经营假设，除非计划进行清算、终止运营或别无其他现实的选择。

治理层负责监督中盐股份的财务报告过程。

五、 注册会计师对财务报表审计的责任

我们的目标是对财务报表整体是否不存在由于舞弊或错误导致的重大错报获取合理保证，并出具包含审计意见的审计报告。合理保证是高水平的保证，但并不能保证按照审计准则执行的审计在某一重大错报存在时总能发现。错报可能由于舞弊或错误导致，如果合理预期错报单独或汇总起来可能影响财务报表使用者依据财务报表作出的经济决策，则通常认为错报是重大的。

在按照审计准则执行审计工作的过程中，我们运用职业判断，并保持职业怀疑。同时，我们也执行以下工作：



(一) 识别和评估由于舞弊或错误导致的财务报表重大错报风险，设计和实施审计程序以应对这些风险，并获取充分、适当的审计证据，作为发表审计意见的基础。由于舞弊可能涉及串通、伪造、故意遗漏、虚假陈述或凌驾于内部控制之上，未能发现由于舞弊导致的重大错报的风险高于未能发现由于错误导致的重大错报的风险。

(二) 了解与审计相关的内部控制，以设计恰当的审计程序。

(三) 评价管理层选用会计政策的恰当性和作出会计估计及相关披露的合理性。

(四) 对管理层使用持续经营假设的恰当性得出结论。同时，根据获取的审计证据，就可能导致对中盐股份持续经营能力产生重大疑虑的事项或情况是否存在重大不确定性得出结论。如果我们得出结论认为存在重大不确定性，审计准则要求我们在审计报告中提请报表使用者注意财务报表中的相关披露；如果披露不充分，我们应当发表非无保留意见。我们的结论基于截至审计报告日可获得的信息。然而，未来的事项或情况可能导致中盐股份不能持续经营。

(五) 评价财务报表的总体列报（包括披露）、结构和内容，并评价财务报表是否公允反映相关交易和事项。

(六) 就中盐股份中实体或业务活动的财务信息获取充分、适当的审计证据，以对合并财务报表发表审计意见。我们负责指导、监督和执行集团审计，并对审计意见承担全部责任。

我们与治理层就计划的审计范围、时间安排和重大审计发现等事项进行沟通，包括沟通我们在审计中识别出的值得关注的内部控制缺陷。

我们还就已遵守与独立性相关的职业道德要求向治理层提供声明，并与治理层沟通可能被合理认为影响我们独立性的所有关系和其他事项，以及相关的防范措施（如适用）。

从与治理层沟通过的事项中，我们确定哪些事项对 2022 年度、2023 年度、2024 年度及 2025 年 1-6 月期间的财务报表审计最为重要，因而构成关键审计事项。我们在审计报告中描述这些事项，除非法律法规禁止公开披露这些事项，或在极少数情形下，如果合理预期在审计报告中沟通某事项造成的负面后果超过在公众利益方面产生的益处，我们确定不应在审计报告中沟通该事项。



(此页无正文)



中国注册会计师：
(项目合伙人)



中国注册会计师：张家辉



中国注册会计师：杨倩倩



中国·上海


2025年12月8日





中国盐业股份有限公司
合并资产负债表
(除特别注明外, 金额单位均为人民币元)

资产	附注五	2025.6.30	2024.12.31	2023.12.31	2022.12.31
流动资产:					
货币资金	(一)	3,006,487,643.95	3,334,821,245.40	3,243,408,867.55	839,515,662.09
结算备付金					
拆出资金					
交易性金融资产	(二)	21,454,400.00	20,837,586.00	15,393,532.00	12,711,732.00
衍生金融资产					
应收票据	(三)	739,175,907.78	1,069,171,612.91	952,118,207.36	1,330,295,562.83
应收账款	(四)	990,577,156.06	721,389,613.29	870,730,021.14	855,858,772.63
应收款项融资	(五)	238,341,798.93	384,071,915.70	400,096,949.48	338,481,546.12
预付款项	(六)	80,259,888.94	70,331,406.18	93,096,599.47	186,902,968.49
应收保费					
应收分保账款					
应收分保合同准备金					
其他应收款	(七)	72,719,059.35	312,390,539.06	569,431,661.39	4,517,891,073.62
买入返售金融资产					
存货	(八)	672,576,107.56	690,807,559.89	766,436,118.78	825,786,996.20
其中: 数据资源					
合同资产					
持有待售资产					
一年内到期的非流动资产	(九)	1,477,883,561.62	865,886,438.36	968,233,340.96	214,520,000.00
其他流动资产	(十)	28,310,854.59	31,639,812.95	38,720,447.10	70,025,166.91
流动资产合计		7,327,786,378.78	7,501,347,729.74	7,917,665,745.23	9,191,989,480.89
非流动资产:					
发放贷款和垫款					
债权投资	(十一)	838,024,383.49	826,445,342.41	1,255,811,780.81	61,013,888.89
其他债权投资					
长期应收款					
长期股权投资	(十二)	481,791,118.32	482,088,286.53	352,189,850.32	356,658,334.79
其他权益工具投资	(十三)	375,947,318.30	391,043,203.14	523,338,452.04	697,057,331.73
其他非流动金融资产	(十四)	27,960,000.00	31,736,691.00	31,157,700.00	29,678,137.00
投资性房地产	(十五)	712,222,991.34	730,404,759.82	764,863,748.58	788,889,797.29
固定资产	(十六)	4,470,879,197.40	4,467,282,442.38	4,881,657,272.90	4,780,858,762.51
在建工程	(十七)	154,120,741.02	223,481,449.52	157,308,416.02	778,327,068.45
生产性生物资产					
油气资产					
使用权资产	(十八)	51,087,390.46	54,110,930.39	61,904,959.21	52,638,237.68
无形资产	(十九)	764,813,970.84	784,384,159.44	842,182,723.09	883,375,308.52
其中: 数据资源					
开发支出					
其中: 数据资源					
商誉	(二十)	57,720,078.70	57,720,078.70	57,720,078.70	57,720,078.70
长期待摊费用	(二十一)	21,105,726.00	22,184,488.63	29,551,149.14	31,601,491.92
递延所得税资产	(二十二)	155,387,365.17	149,700,245.57	154,895,101.14	144,215,525.35
其他非流动资产	(二十三)	48,893,807.04	42,413,369.25	31,781,656.77	43,698,347.83
非流动资产合计		8,159,954,088.08	8,262,995,446.78	9,144,362,888.72	8,705,732,310.66
资产总计		15,487,740,466.86	15,764,343,176.52	17,062,028,633.95	17,897,721,791.55

后附财务报表附注为财务报表的组成部分。

公司负责人: 

主管会计工作负责人: 


会计机构负责人: 





中国盐业股份有限公司
合并资产负债表（续）
（除特别注明外，金额单位均为人民币元）

负债和所有者权益	附注	2025.6.30	2024.12.31	2023.12.31	2022.12.31
流动负债：					
短期借款	(二十五)	50,172,292.25	21,105,670.00	427,305,752.08	722,063,727.48
向中央银行借款					
拆入资金					
交易性金融负债					
衍生金融负债					
应付票据	(二十六)	84,456,218.89	180,791,132.34	228,394,499.17	279,751,291.72
应付账款	(二十七)	807,692,307.42	796,755,446.19	819,493,908.20	1,022,429,095.79
预收款项	(二十八)	10,331,068.33	10,269,756.07	7,702,793.66	2,377,033.38
合同负债	(二十九)	102,045,225.04	137,666,929.28	148,359,980.89	156,997,955.42
卖出回购金融资产款					
吸收存款及同业存放					
代理买卖证券款					
代理承销证券款					
应付职工薪酬	(三十)	134,861,345.46	147,443,742.50	141,298,291.92	125,078,136.52
应交税费	(三十一)	200,323,168.88	240,629,940.11	260,927,590.88	246,306,761.74
其他应付款	(三十二)	815,205,332.03	721,231,955.95	795,432,208.25	973,396,913.22
应付手续费及佣金					
应付分保账款					
持有待售负债					
一年内到期的非流动负债	(三十三)	31,899,133.73	63,220,685.56	122,848,648.10	196,014,949.25
其他流动负债	(三十四)	358,837,739.89	522,165,476.45	468,558,212.24	592,506,076.44
流动负债合计		2,595,823,831.92	2,841,280,734.45	3,420,321,885.39	4,316,921,940.96
非流动负债：					
保险合同准备金					
长期借款	(三十五)	116,136,872.87	150,830,089.28	127,058,388.89	388,880,000.00
应付债券					
其中：优先股					
永续债					
租赁负债	(三十六)	46,868,558.95	49,026,501.65	65,888,658.91	53,302,844.87
长期应付款	(三十七)	10,085,850.20	9,610,850.70	34,417,631.97	34,427,871.97
长期应付职工薪酬	(三十八)	151,318,000.00	166,025,000.00	163,410,000.00	168,004,000.00
预计负债	(三十九)	79,442,083.81	79,313,507.14	115,223,972.90	89,136,417.34
递延收益	(四十)	63,437,462.23	65,916,476.17	69,892,662.54	75,991,420.55
递延所得税负债	(二十二)	117,312,450.45	122,992,126.61	157,348,141.91	204,769,945.31
其他非流动负债					
非流动负债合计		584,601,278.51	643,714,551.55	733,239,457.12	1,014,512,500.04
负债合计		3,180,425,110.43	3,484,995,286.00	4,153,561,342.51	5,331,434,441.00
所有者权益：					
股本	(四十一)	3,673,033,155.00	3,673,033,155.00	7,346,066,310.00	7,346,066,310.00
其他权益工具					
其中：优先股					
永续债					
资本公积	(四十二)	3,404,023,886.09	3,404,023,886.09	27,127,004.53	-9,266,932.51
减：库存股					
其他综合收益	(四十三)	67,194,553.43	70,442,056.58	131,664,379.37	195,799,279.89
专项储备	(四十四)	72,603,580.40	59,335,235.64	55,384,836.43	54,935,940.51
盈余公积	(四十五)	140,426,783.38	140,426,783.38	115,119,138.01	86,805,184.14
一般风险准备					
未分配利润	(四十六)	1,865,668,223.28	1,854,988,693.85	1,636,470,003.24	1,354,912,986.33
归属于母公司所有者权益合计		9,222,950,181.58	9,202,249,810.54	9,311,831,671.58	9,029,252,768.36
少数股东权益		3,084,365,174.85	3,077,098,079.98	3,596,635,619.86	3,537,034,582.19
所有者权益合计		12,307,315,356.43	12,279,347,890.52	12,908,467,291.44	12,566,287,350.55
负债和所有者权益总计		15,487,740,466.86	15,764,343,176.52	17,062,028,633.95	17,897,721,791.55

后附财务报表附注为财务报表的组成部分。

公司负责人： 

主管会计工作负责人： 

会计机构负责人： 



报表 第2页

3-2-1-9





中国盐业股份有限公司
母公司资产负债表
(除特别注明外, 金额单位均为人民币元)

资产	附注十六	2025.6.30	2024.12.31	2023.12.31	2022.12.31
流动资产:					
货币资金		2,463,025,822.83	3,009,599,859.15	2,635,479,966.65	553,917,068.20
交易性金融资产					
衍生金融资产					
应收票据					
应收账款	(一)	13,635,337.84	4,343,614.93	9,688,419.41	32,975,328.14
应收款项融资					
预付款项		154,418.36	26,354.88	2,615.37	726,415.09
其他应收款	(二)	743,229,960.36	894,175,311.85	619,571,870.97	4,452,910,670.38
存货		792.08	792.08	260,426.82	1,435,820.77
其中: 数据资源					
合同资产					
持有待售资产					
一年内到期的非流动资产		1,477,883,561.62	865,886,438.36	905,579,452.07	214,520,000.00
其他流动资产			9,707,631.73	674,846.33	
流动资产合计		4,697,929,893.09	4,783,740,002.98	4,171,257,597.62	5,256,485,302.58
非流动资产:					
债权投资		838,024,383.49	826,445,342.41	1,255,811,780.81	
其他债权投资					
长期应收款					
长期股权投资	(三)	4,050,919,860.70	4,051,981,861.86	3,513,848,365.20	3,412,060,904.46
其他权益工具投资					
其他非流动金融资产					
投资性房地产		232,861,218.29	238,041,614.44	248,402,406.74	258,763,199.05
固定资产		41,919,569.59	43,019,134.59	44,943,534.66	47,183,342.53
在建工程					
生产性生物资产					
油气资产					
使用权资产					
无形资产		252,839.67	273,330.84	314,313.21	355,295.61
其中: 数据资源					
开发支出					
其中: 数据资源					
商誉					
长期待摊费用					
递延所得税资产					
其他非流动资产					
非流动资产合计		5,163,977,871.74	5,159,761,284.14	5,063,320,400.62	3,718,362,741.65
资产总计		9,861,907,764.83	9,943,501,287.12	9,234,577,998.24	8,974,848,044.23

后附财务报表附注为财务报表的组成部分。

公司负责人:

主管会计工作负责人:

会计机构负责人:

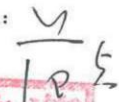






中国盐业股份有限公司
母公司资产负债表（续）
（除特别注明外，金额单位均为人民币元）

负债和所有者权益	附注	2025.6.30	2024.12.31	2023.12.31	2022.12.31
流动负债：					
短期借款					
交易性金融负债					
衍生金融负债					
应付票据					
应付账款		12,313,086.33	3,924,244.06	6,721,570.70	31,845,423.71
预收款项					
合同负债				15,838.72	57,205.67
应付职工薪酬		9,168,029.58	11,010,542.11	12,234,382.29	8,631,580.55
应交税费		185,027.42	304,962.08	315,891.44	732,478.68
其他应付款		2,394,772,668.28	2,416,680,247.32	1,686,736,404.69	1,552,590,257.11
持有待售负债					
一年内到期的非流动负债					
其他流动负债				1,942.06	5,148.51
流动负债合计		2,416,438,811.61	2,431,919,995.57	1,706,026,029.90	1,593,862,094.23
非流动负债：					
长期借款					
应付债券					
其中：优先股					
永续债					
租赁负债					
长期应付款					
长期应付职工薪酬					
预计负债					
递延收益					
递延所得税负债					
其他非流动负债					
非流动负债合计					
负债合计		2,416,438,811.61	2,431,919,995.57	1,706,026,029.90	1,593,862,094.23
所有者权益：					
股本		3,673,033,155.00	3,673,033,155.00	7,346,066,310.00	7,346,066,310.00
其他权益工具					
其中：优先股					
永续债					
资本公积		3,582,446,004.77	3,582,446,004.77		
减：库存股					
其他综合收益					
专项储备					
盈余公积		140,426,783.38	140,426,783.38	115,119,138.01	86,805,184.14
未分配利润		49,563,010.07	115,675,348.40	67,366,520.33	-51,885,544.14
所有者权益合计		7,445,468,953.22	7,511,581,291.55	7,528,551,968.34	7,380,985,950.00
负债和所有者权益总计		9,861,907,764.83	9,943,501,287.12	9,234,577,998.24	8,974,848,044.23

后附财务报表附注为财务报表的组成部分。

公司负责人： 

主管会计工作负责人： 

会计机构负责人： 





中国盐业股份有限公司
合并利润表
(除特别注明外, 金额单位均为人民币元)

项目	附注五	2025年1-6月	2024年度	2023年度	2022年度
一、营业总收入		3,125,081,371.26	7,044,034,346.63	7,690,581,087.12	7,886,217,156.65
其中: 营业收入	(四十七)	3,125,081,371.26	7,044,034,346.63	7,690,581,087.12	7,886,217,156.65
利息收入					
已赚保费					
手续费及佣金收入					
二、营业总成本		2,896,649,265.28	6,379,412,187.11	6,936,479,360.86	6,899,397,893.39
其中: 营业成本	(四十七)	2,175,558,824.43	4,785,955,673.36	5,292,184,920.98	5,204,599,201.63
利息支出					
手续费及佣金支出					
退保金					
赔付支出净额					
提取保险责任准备金净额					
保单红利支出					
分保费用					
税金及附加	(四十八)	114,285,699.87	243,407,649.51	257,154,208.84	287,601,191.60
销售费用	(四十九)	226,553,020.96	510,232,857.00	581,808,554.95	533,852,002.41
管理费用	(五十)	325,113,561.04	756,460,056.60	741,475,497.69	810,679,177.60
研发费用	(五十一)	51,249,405.04	114,151,104.04	105,630,189.59	110,794,998.13
财务费用	(五十二)	3,888,753.94	-30,795,153.40	-41,774,011.19	-48,128,677.98
其中: 利息费用		8,124,107.79	33,391,448.58	62,953,339.34	70,752,562.13
利息收入		4,801,084.31	65,941,394.33	106,652,822.45	119,928,264.79
加: 其他收益	(五十三)	14,457,272.16	53,425,539.51	47,372,069.46	40,262,910.12
投资收益(损失以“-”号填列)	(五十四)	35,718,706.83	104,199,245.25	69,438,928.64	-4,181,228.31
其中: 对联营企业和合营企业的投资收益		-297,168.21	2,634,611.69	5,799,270.99	-3,996,398.00
以摊余成本计量的金融资产终止确认收益					-1,401,963.34
汇兑收益(损失以“-”号填列)					
净敞口套期收益(损失以“-”号填列)					
公允价值变动收益(损失以“-”号填列)	(五十五)	-3,159,877.00	6,023,045.00	4,161,363.00	1,741,156.00
信用减值损失(损失以“-”号填列)	(五十六)	-4,680,071.36	53,755,359.29	33,095,234.71	40,833.41
资产减值损失(损失以“-”号填列)	(五十七)	-5,810,088.72	-17,877,327.58	-13,759,499.58	-48,994,143.16
资产处置收益(损失以“-”号填列)	(五十八)	9,606,990.46	26,206,069.68	22,138,902.58	73,607,206.04
三、营业利润(亏损以“-”号填列)		274,565,038.35	890,354,090.67	916,548,725.07	1,049,295,997.36
加: 营业外收入	(五十九)	7,646,156.10	44,337,669.85	32,056,923.92	9,434,077.81
减: 营业外支出	(六十)	67,812,423.03	25,447,047.36	34,275,747.52	33,255,197.19
四、利润总额(亏损总额以“-”号填列)		214,398,771.42	909,244,713.16	914,329,901.47	1,025,474,877.98
减: 所得税费用	(六十一)	53,275,760.98	216,984,961.78	183,540,418.96	210,564,656.34
五、净利润(净亏损以“-”号填列)		161,123,010.44	692,259,751.38	730,789,482.51	814,910,221.64
(一) 按经营持续性分类					
1. 持续经营净利润(净亏损以“-”号填列)		161,123,010.44	692,259,751.38	730,789,482.51	814,910,221.64
2. 终止经营净利润(净亏损以“-”号填列)					
(二) 按所有权归属分类					
1. 归属于母公司股东的净利润(净亏损以“-”号填列)		114,841,484.74	423,286,316.27	446,089,018.52	455,921,030.56
2. 少数股东损益(净亏损以“-”号填列)		46,281,525.70	268,973,435.11	284,700,463.99	358,989,191.08
六、其他综合收益的税后净额		-6,186,913.63	-113,353,436.67	-133,979,820.72	-356,690,238.94
归属于母公司所有者的其他综合收益的税后净额	(四十三)	-3,247,503.15	-61,222,322.79	-64,134,900.52	-167,764,004.47
(一) 不能重分类进损益的其他综合收益		-3,247,503.15	-61,222,322.79	-64,134,900.52	-167,764,004.47
1. 重新计量设定受益计划变动额		2,115,153.81	-16,517,925.94	-2,223,878.18	-510.00
2. 权益法下不能转损益的其他综合收益					
3. 其他权益工具投资公允价值变动		-5,362,656.96	-44,704,396.85	-61,911,022.34	-167,763,494.47
4. 企业自身信用风险公允价值变动					
(二) 将重分类进损益的其他综合收益					
1. 权益法下可转损益的其他综合收益					
2. 其他债权投资公允价值变动					
3. 金融资产重分类计入其他综合收益的金额					
4. 其他债权投资信用减值准备					
5. 现金流量套期储备					
6. 外币财务报表折算差额					
7. 其他					
归属于少数股东的其他综合收益的税后净额		-2,939,410.48	-52,131,113.88	-69,844,920.20	-188,926,234.47
七、综合收益总额		154,936,096.81	578,906,314.71	596,809,661.79	458,219,982.70
归属于母公司所有者的综合收益总额		111,593,981.59	362,063,993.48	381,954,118.00	288,157,026.09
归属于少数股东的综合收益总额		43,342,115.22	216,842,321.23	214,855,543.79	170,062,956.61
八、每股收益:					
(一) 基本每股收益(元/股)	(六十二)	0.03	0.12	0.12	0.12
(二) 稀释每股收益(元/股)	(六十二)	0.03	0.12	0.12	0.12

2022年发生同一控制下企业合并, 被合并方中盐青岛盐业有限公司在合并前实现的净利润为2022年1-3月: -138,773.01元。

2024年发生同一控制下企业合并, 被合并方中盐宁夏盐业有限公司在合并前实现的净利润为2024年度: -737,084.03元, 2023年度: 3,008,297.46元, 2022年度: 6,166,426.43元。后附财务报表附注为财务报表的组成部分。

公司负责人:

主管会计工作负责人:

会计机构负责人:



刘鹏
报表第5页
3-2-I-12





中国盐业股份有限公司
母公司利润表
(除特别注明外, 金额单位均为人民币元)

项目	附注十六	2025年1-6月	2024年度	2023年度	2022年度
一、营业收入	(四)	7,717,699.98	14,302,023.71	17,125,832.53	12,988,946.87
减: 营业成本	(四)	4,194,478.62	8,399,834.58	8,380,255.44	9,656,524.07
税金及附加		1,240,648.78	3,286,326.81	2,512,790.39	2,547,313.70
销售费用		1,214,296.86	3,967,283.65	9,104,519.95	4,020,014.05
管理费用		13,964,541.01	32,994,101.93	28,852,235.88	26,385,108.51
研发费用					
财务费用		-17,498,505.58	-40,939,378.19	-93,387,923.18	-107,311,153.36
其中: 利息费用		2,402,890.29	15,251,613.84	10,066,360.59	7,224,445.17
利息收入		19,913,589.19	56,219,438.71	103,465,399.62	114,542,017.57
加: 其他收益		24,849.22		12,367.14	
投资收益(损失以“-”号填列)	(五)	34,335,592.42	249,001,375.05	223,159,304.64	114,455,066.56
其中: 对联营企业和合营企业的投资收益		-1,062,001.16	1,702,560.26	1,787,460.74	-2,267,044.40
以摊余成本计量的金融资产终止确认收益					
净敞口套期收益(损失以“-”号填列)					
公允价值变动收益(损失以“-”号填列)					
信用减值损失(损失以“-”号填列)		786,904.57	-819,333.60	3,812.07	-17,304.07
资产减值损失(损失以“-”号填列)					
资产处置收益(损失以“-”号填列)					
二、营业利润(亏损以“-”号填列)		39,749,586.50	254,775,896.38	284,839,437.90	192,128,902.39
加: 营业外收入		30.48	557.35	100.80	
减: 营业外支出		1,700,000.00	1,700,000.00	1,700,000.00	1,650,000.00
三、利润总额(亏损总额以“-”号填列)		38,049,616.98	253,076,453.73	283,139,538.70	190,478,902.39
减: 所得税费用					
四、净利润(净亏损以“-”号填列)		38,049,616.98	253,076,453.73	283,139,538.70	190,478,902.39
(一) 持续经营净利润(净亏损以“-”号填列)		38,049,616.98	253,076,453.73	283,139,538.70	190,478,902.39
(二) 终止经营净利润(净亏损以“-”号填列)					
五、其他综合收益的税后净额					
(一) 不能重分类进损益的其他综合收益					
1. 重新计量设定受益计划变动额					
2. 权益法下不能转损益的其他综合收益					
3. 其他权益工具投资公允价值变动					
4. 企业自身信用风险公允价值变动					
(二) 将重分类进损益的其他综合收益					
1. 权益法下可转损益的其他综合收益					
2. 其他债权投资公允价值变动					
3. 金融资产重分类计入其他综合收益的金额					
4. 其他债权投资信用减值准备					
5. 现金流量套期储备					
6. 外币财务报表折算差额					
7. 其他					
六、综合收益总额		38,049,616.98	253,076,453.73	283,139,538.70	190,478,902.39
七、每股收益:					
(一) 基本每股收益(元/股)					
(二) 稀释每股收益(元/股)					

后附财务报表附注为财务报表的组成部分。

公司负责人:



主管会计工作负责人:

报表 第5页

3-2-1-13

会计机构负责人:





中国盐业股份有限公司
合并现金流量表
(除特别注明外, 金额单位均为人民币元)

项目	附注五	2025年1-6月	2024年度	2023年度	2022年度
一、经营活动产生的现金流量					
销售商品、提供劳务收到的现金		2,987,471,037.10	6,147,679,670.22	6,783,144,041.80	7,171,473,712.17
客户存款和同业存放款项净增加额					
向中央银行借款净增加额					
向其他金融机构拆入资金净增加额					
收到原保险合同保费取得的现金					
收到再保业务现金净额					
保户储金及投资款净增加额					
收取利息、手续费及佣金的现金					
拆入资金净增加额					
回购业务资金净增加额					
代理买卖证券收到的现金净额					
收到的税费返还		20,347,362.98	15,453,261.45	14,927,056.81	56,774,230.55
收到其他与经营活动有关的现金	(六十三)	412,503,752.72	493,417,001.47	5,025,590,760.06	613,156,748.19
经营活动现金流入小计		3,420,322,152.80	6,656,549,933.14	11,823,661,858.67	7,841,404,690.91
购买商品、接受劳务支付的现金		1,558,813,937.65	2,893,783,911.33	3,589,527,733.36	3,792,980,567.66
客户贷款及垫款净增加额					
存放中央银行和同业款项净增加额					
支付原保险合同赔付款项的现金					
拆出资金净增加额					
支付利息、手续费及佣金的现金					
支付保单红利的现金					
支付给职工以及为职工支付的现金		509,865,655.05	1,161,755,158.16	1,180,026,077.02	1,156,755,245.98
支付的各项税费		380,719,936.39	776,963,568.41	777,500,774.83	881,368,531.95
支付其他与经营活动有关的现金	(六十三)	628,813,052.03	888,129,861.76	1,404,021,375.05	2,377,706,631.81
经营活动现金流出小计		3,078,212,581.12	5,720,632,499.66	6,951,075,960.26	8,208,810,977.40
经营活动产生的现金流量净额		342,109,571.68	935,917,433.48	4,872,585,898.41	-367,406,286.49
二、投资活动产生的现金流量					
收回投资收到的现金				45,000.00	296,958.54
取得投资收益收到的现金		12,927,798.30	37,341,081.45	27,539,519.02	23,234,093.60
处置固定资产、无形资产和其他长期资产收回的现金净额		13,308,757.72	65,933,067.97	53,685,975.45	355,847,546.62
处置子公司及其他营业单位收到的现金净额		175,354,959.94	166,275,282.72	98,507,395.58	
收到其他与投资活动有关的现金	(六十三)	200,000,000.00	1,404,782,703.43	231,161,256.46	
投资活动现金流入小计		401,591,515.96	1,674,332,135.57	410,939,146.51	379,378,598.76
购建固定资产、无形资产和其他长期资产支付的现金		129,313,958.27	255,023,170.58	203,445,784.80	366,307,208.62
投资支付的现金			138,285,000.00		270,000,000.00
质押贷款净增加额					
取得子公司及其他营业单位支付的现金净额					
支付其他与投资活动有关的现金	(六十三)	800,000,000.00	400,000,000.00	2,150,000,000.00	60,000,000.00
投资活动现金流出小计		929,313,958.27	793,308,170.58	2,353,445,784.80	696,307,208.62
投资活动产生的现金流量净额		-527,722,442.31	881,023,964.99	-1,942,506,638.29	-316,928,609.86
三、筹资活动产生的现金流量					
吸收投资收到的现金				8,000,000.00	
其中: 子公司吸收少数股东投资收到的现金					
取得借款收到的现金		70,004,734.16	355,937,624.82	814,371,000.00	938,142,857.00
收到其他与筹资活动有关的现金	(六十三)				16,500,000.00
筹资活动现金流入小计		70,004,734.16	355,937,624.82	822,371,000.00	954,642,857.00
偿还债务支付的现金		117,300,000.00	814,440,801.00	1,083,205,000.00	1,413,088,617.29
分配股利、利润或偿付利息支付的现金		70,055,955.40	296,775,120.76	291,178,062.58	218,090,405.81
其中: 子公司支付给少数股东的股利、利润		66,777,126.21	96,884,644.63	112,494,784.15	51,264,115.59
支付其他与筹资活动有关的现金	(六十三)	10,255,918.09	949,478,276.74	11,203,318.31	136,687,835.68
筹资活动现金流出小计		197,611,873.49	2,060,694,198.50	1,385,586,380.89	1,767,866,858.78
筹资活动产生的现金流量净额		-127,607,139.33	-1,704,756,573.68	-563,215,380.89	-813,224,001.78
四、汇率变动对现金及现金等价物的影响		-7,532.24	1,006,090.76	160,200.34	381,469.99
五、现金及现金等价物净增加额	(六十四)	-313,227,542.20	113,190,915.55	2,367,024,079.57	-1,497,177,428.14
加: 期初现金及现金等价物余额		3,149,173,869.48	3,035,982,953.93	668,958,874.36	2,166,136,302.50
六、期末现金及现金等价物余额		2,835,946,327.28	3,149,173,869.48	3,035,982,953.93	668,958,874.36

后附财务报表附注为财务报表的组成部分。

公司负责人:

主管会计工作负责人:

会计机构负责人:





中国盐业股份有限公司
母公司现金流量表
(除特别注明外, 金额单位均为人民币元)

项目	附注	2025年1-6月	2024年度	2023年度	2022年度
一、经营活动产生的现金流量					
销售商品、提供劳务收到的现金		37,571,735.60	122,123,941.21	139,601,547.15	17,856,535.84
收到的税费返还		9,136,907.33		10,867.14	
收到其他与经营活动有关的现金		3,134,008,899.22	8,038,829,382.36	19,060,210,915.60	11,956,095,779.44
经营活动现金流入小计		3,180,717,542.15	8,160,953,323.57	19,199,823,329.89	11,973,952,315.28
购买商品、接受劳务支付的现金		32,360,061.30	114,350,694.31	136,681,675.80	18,386,884.37
支付给职工以及为职工支付的现金		12,427,795.54	25,046,392.85	16,774,297.30	13,831,124.07
支付的各项税费		2,346,076.24	14,843,170.61	4,958,758.46	5,373,200.95
支付其他与经营活动有关的现金		3,241,781,414.19	7,395,895,068.43	14,987,933,236.85	13,063,964,802.32
经营活动现金流出小计		3,288,915,347.27	7,550,135,326.20	15,146,347,968.41	13,101,556,011.71
经营活动产生的现金流量净额		-108,197,805.12	610,817,997.37	4,053,475,361.48	-1,127,603,696.43
二、投资活动产生的现金流量					
收回投资收到的现金		154,697,159.94	167,655,640.00		
取得投资收益收到的现金		11,821,429.24	235,345,007.81	224,500,611.02	115,940,559.96
处置固定资产、无形资产和其他长期资产收回的现金净额		424.78			
处置子公司及其他营业单位收到的现金净额					
收到其他与投资活动有关的现金		200,000,000.00	900,000,000.00	200,000,000.00	122,714,583.33
投资活动现金流入小计		366,519,013.96	1,303,000,647.81	424,500,611.02	238,655,143.29
购建固定资产、无形资产和其他长期资产支付的现金			328,250.30	30,823.01	1,278,682.63
投资支付的现金		4,895,245.16	963,770,000.00	100,000,000.00	207,521,577.31
取得子公司及其他营业单位支付的现金净额					
支付其他与投资活动有关的现金		800,000,000.00	400,000,000.00	2,150,000,000.00	147,294,000.00
投资活动现金流出小计		804,895,245.16	1,364,098,250.30	2,250,030,823.01	356,094,259.94
投资活动产生的现金流量净额		-438,376,231.20	-61,097,602.49	-1,825,530,211.99	-117,439,116.65
三、筹资活动产生的现金流量					
吸收投资收到的现金					
取得借款收到的现金					
收到其他与筹资活动有关的现金					
筹资活动现金流入小计					
偿还债务支付的现金					
分配股利、利润或偿付利息支付的现金			175,600,502.38	132,657,867.48	104,731,552.51
支付其他与筹资活动有关的现金					
筹资活动现金流出小计			175,600,502.38	132,657,867.48	104,731,552.51
筹资活动产生的现金流量净额			-175,600,502.38	-132,657,867.48	-104,731,552.51
四、汇率变动对现金及现金等价物的影响					
五、现金及现金等价物净增加额					
加: 期初现金及现金等价物余额		3,009,599,859.15	2,635,479,966.65	540,192,684.64	1,889,967,050.23
六、期末现金及现金等价物余额					
		2,463,025,822.83	3,009,599,859.15	2,635,479,966.65	540,192,684.64

后附财务报表附注为财务报表的组成部分。

公司负责人:

主管会计工作负责人:

会计机构负责人:



中国盐业股份有限公司
合并股东权益变动表
(除特别注明外,金额单位均为人民币元)

项目	归属于母公司所有者权益										少数股东权益	所有者权益合计
	股本	其他权益工具	资本公积	减:库存股	其他综合收益	专项储备	盈余公积	一般风险准备	未分配利润	小计		
一、上年年末余额	3,673,033,155.00		3,404,023,886.09		70,442,056.58	59,335,235.64	140,426,783.38		1,854,988,693.85	9,202,249,810.54	3,077,098,079.98	12,279,347,890.52
加:会计政策变更												
前期差错更正												
同一控制下企业合并												
其他												
二、本年初余额	3,673,033,155.00		3,404,023,886.09		70,442,056.58	59,335,235.64	140,426,783.38		1,854,988,693.85	9,202,249,810.54	3,077,098,079.98	12,279,347,890.52
三、本期增减变动金额(减少以“-”号填列)					-3,247,503.15	13,268,344.76			10,679,529.43	20,700,371.04	7,267,094.87	27,967,465.91
(一)综合收益总额					-3,247,503.15				114,841,484.74	111,593,981.59	43,342,115.22	154,936,096.81
(二)所有者投入和减少资本												
1.所有者投入的普通股												
2.其他权益工具持有者投入资本												
3.股份支付计入所有者权益的金额												
4.其他												
(三)利润分配									-104,161,955.31	-104,161,955.31	-47,817,572.82	-151,979,528.13
1.提取盈余公积												
2.提取一般风险准备												
3.对所有者(或股东)的分配												
4.其他												
(四)所有者权益内部结转												
1.资本公积转增资本(或股本)												
2.盈余公积转增资本(或股本)												
3.盈余公积弥补亏损												
4.设定受益计划变动额结转留存收益												
5.其他综合收益结转留存收益												
6.其他												
(五)专项储备									13,268,344.76	13,268,344.76	11,742,552.47	25,010,897.23
1.本期提取									29,481,685.69	29,481,685.69	25,515,357.96	54,997,043.65
2.本期使用									16,213,340.93	16,213,340.93	13,772,805.49	29,986,146.42
(六)其他												
四、本期期末余额	3,673,033,155.00		3,404,023,886.09		67,194,553.43	72,603,580.40	140,426,783.38		1,865,668,223.28	9,222,950,181.58	3,084,365,174.85	12,307,315,356.43

后附财务报表附注为财务报表的组成部分。
公司负责人:

主管会计工作负责人:

会计机构负责人:



张平印




张平



刘鹏





中国盐业股份有限公司
合并股东权益变动表 (续)
(除特别注明外, 金额单位均为人民币元)


项目	2024 年度				归属于母公司所有者权益					少数股东权益	所有者权益合计		
	股本	其他权益工具		资本公积	库存股	其他综合收益	专项储备	盈余公积	一般风险准备			未分配利润	小计
	优先股	永续债	其他										
一、上年年末余额	7,346,066,310.00			27,127,004.53		131,664,379.37	55,384,836.43	115,119,138.01		1,636,470,003.24	9,311,831,671.58	3,596,635,619.86	12,908,467,291.44
加: 会计政策变更													
前期差错更正													
同一控制下企业合并													
其他													
二、本年初余额	7,346,066,310.00			27,127,004.53		131,664,379.37	55,384,836.43	115,119,138.01		1,636,470,003.24	9,311,831,671.58	3,596,635,619.86	12,908,467,291.44
三、本期增减变动金额 (减少以“-”号填列)	-3,673,033,155.00			3,376,896,881.56		-61,222,222.79	3,950,399.21	25,307,645.37		218,518,690.61	-109,581,861.04	-519,537,539.88	-629,119,400.92
(一) 综合收益总额						-61,222,222.79				423,286,316.27	362,063,993.48	216,842,321.23	578,906,314.71
(二) 所有者投入和减少资本				3,376,896,881.56							-296,136,273.44	-623,726,731.32	-919,863,004.76
1. 所有者投入的普通股				3,673,033,155.00									
2. 其他权益工具持有者投入资本				-3,673,033,155.00									
3. 股份支付计入所有者权益的金额													
4. 其他													
(三) 利润分配				-296,136,273.44						-204,767,625.66	-296,136,273.44	-623,726,731.32	-919,863,004.76
1. 提取盈余公积								25,307,645.37					
2. 提取一般风险准备													
3. 对所有者 (或股东) 的分配										-25,307,645.37			
4. 其他													
(四) 所有者权益内部结转										-179,459,980.29	-179,459,980.29	-112,316,937.34	-291,776,917.63
1. 资本公积转增资本 (或股本)													
2. 盈余公积转增资本 (或股本)													
3. 盈余公积弥补亏损													
4. 设定受益计划变动额结转留存收益													
5. 其他综合收益结转留存收益													
6. 其他													
(五) 专项储备							3,950,399.21				3,950,399.21	-336,192.45	3,614,206.76
1. 本期提取							54,072,322.36				54,072,322.36	37,379,456.22	91,451,778.58
2. 本期使用							50,121,923.15				50,121,923.15	37,715,648.67	87,837,571.82
(六) 其他													
四、本期末余额	3,673,033,155.00			3,404,023,886.09		70,442,056.58	59,335,235.64	140,426,783.38		1,854,988,693.85	9,202,249,810.54	3,077,098,079.98	12,279,347,890.52

后附财务报表附注为财务报表的组成部分。
公司负责人:  主管会计工作负责人:  会计机构负责人: 



报表第10页





中国盐业股份有限公司
合并股东权益变动表(续)
(除特别注明外,金额单位均为人民币元)

项目	归属于母公司所有者权益				专项储备	盈余公积	一般风险准备	未分配利润	小计	少数股东权益	所有者权益合计
	股本	其他权益工具	资本公积	库存股							
	优先股	永续债	其他								
一、上年年末余额	7,346,066,310.00			-9,266,932.51	195,799,279.89	86,805,184.14		1,354,912,986.33	9,029,252,768.36	3,537,034,582.19	12,566,287,350.55
加: 会计政策变更											
前期差错更正											
同一控制下企业合并											
其他											
二、本年年初余额	7,346,066,310.00			-9,266,932.51	195,799,279.89	86,805,184.14		1,354,912,986.33	9,029,252,768.36	3,537,034,582.19	12,566,287,350.55
三、本期增减变动金额(减少以“-”号填列)				36,393,937.04	-64,134,900.52	28,313,953.87		281,557,016.91	282,578,903.22	59,601,037.67	342,179,940.89
(一) 综合收益总额					-64,134,900.52			446,089,018.52	381,954,118.00	214,855,543.79	596,809,661.79
(二) 所有者投入和减少资本				36,393,937.04				-664,717.83	35,729,219.21	-43,392,949.70	-7,663,730.49
1. 所有者投入的普通股										8,000,000.00	8,000,000.00
2. 其他权益工具持有者投入资本											
3. 股份支付计入所有者权益的金额											
4. 其他				36,393,937.04				-664,717.83	35,729,219.21	-51,392,949.70	-15,663,730.49
(三) 利润分配											
1. 提取盈余公积						28,313,953.87		-163,887,474.23	-135,573,520.36	-111,954,477.03	-247,527,997.39
2. 提取一般风险准备						28,313,953.87		-28,313,953.87			
3. 对所有者(或股东)的分配								-135,573,520.36	-135,573,520.36	-111,954,477.03	-247,527,997.39
4. 其他											
(四) 所有者权益内部结转								20,190.45	20,190.45	13,309.55	33,500.00
1. 资本公积转增资本(或股本)											
2. 盈余公积转增资本(或股本)											
3. 盈余公积弥补亏损											
4. 设定受益计划变动额结转留存收益											
5. 其他综合收益结转留存收益								20,190.45	20,190.45	13,309.55	33,500.00
6. 其他											
(五) 专项储备											
1. 本期提取											
2. 本期使用											
(六) 其他											
四、本期末余额	7,346,066,310.00			27,127,004.53	131,664,379.37	115,119,138.01		1,636,470,003.24	9,311,831,671.58	3,596,635,619.86	12,908,467,291.44

后附财务报表附注为财务报表的组成部分。

公司负责人:




主管会计工作负责人:

会计机构负责人:



中国盐业股份有限公司
合并股东权益变动表 (续)
(除特别注明外, 金额单位均为人民币元)

项目	2022 年度										所有者权益合计			
	归属于母公司所有者权益													
	股本	其他权益工具 优先股	其他权益工具 永续债	其他	资本公积	减: 库存股	其他综合收益	专项储备	盈余公积	一般风险准备		未分配利润	小计	
一、上年年末余额	7,346,066,310.00				-66,952,651.30		357,042,410.68	46,802,250.06	67,757,293.90		973,336,716.76	8,724,052,330.10	3,476,340,789.69	12,200,393,119.79
加: 会计政策变更											74,445.53		28,793.84	103,239.37
前期差错更正														
同一控制下企业合并														
其他					54,265,063.58		6,520,873.68							
二、本年年初余额	7,346,066,310.00				-12,687,587.72		363,563,284.36	46,802,250.06	67,757,293.90		1,026,097,146.68	8,837,598,697.28	3,513,185,033.63	12,350,783,730.91
三、本期增减变动金额(减少以“-”号填列)					3,420,655.21		-107,704,004.47	8,133,690.45	19,047,890.24		328,815,839.65	191,654,071.08	23,849,548.56	215,503,619.64
(一) 综合收益总额							-167,704,004.47				455,921,030.56	288,157,026.09	170,062,956.61	458,219,982.70
(二) 所有者投入和减少资本					3,420,655.21						-3,325,748.16	94,907.05	-102,693,601.75	-102,598,694.70
1. 所有者投入的普通股					5,620,787.02							5,620,787.02		5,620,787.02
2. 其他权益工具持有者投入资本														
3. 股份支付计入所有者权益的金额														
4. 其他					-2,200,131.81						-3,325,748.16	-5,525,879.97	-102,693,601.75	-108,219,481.72
(三) 利润分配									19,047,890.24		-123,779,442.75	-104,731,552.51	-50,338,040.40	-155,069,592.91
1. 提取盈余公积									19,047,890.24		-19,047,890.24			
2. 提取一般风险准备														
3. 对所有者(或股东)的分配											-104,731,552.51	-104,731,552.51	-50,338,040.40	-155,069,592.91
4. 其他														
(四) 所有者权益内部结转														
1. 资本公积转增资本(或股本)														
2. 盈余公积转增资本(或股本)														
3. 盈余公积弥补亏损														
4. 设定受益计划变动额结转留存收益														
5. 其他综合收益结转留存收益														
6. 其他														
(五) 专项储备								8,133,690.45				8,133,690.45	6,818,234.10	14,951,924.55
1. 本期提取								26,276,284.96				26,276,284.96	23,998,982.13	50,275,267.09
2. 本期使用								18,142,594.51				18,142,594.51	17,180,748.03	35,323,342.54
(六) 其他														
四、本年年末余额	7,346,066,310.00				-9,266,932.51		195,799,279.89	54,935,940.51	86,805,184.14		1,354,912,986.33	9,029,252,768.36	3,537,034,582.19	12,566,287,350.55

后附财务报表附注为财务报表的组成部分。
公司负责人:  主管会计工作负责人:  会计机构负责人: 



报表 第12页



中国盐业股份有限公司
母公司股东权益变动表
(除特别注明外, 金额单位均为人民币元)

项目	2025年1-6月						所有者权益合计
	股本		其他权益工具		资本公积	减: 库存股	
	优先股	永续债	其他	其他综合收益			
一、上年年末余额	3,673,033,155.00			3,582,446,004.77			7,511,581,291.55
加: 会计政策变更							
前期差错更正							
其他							
二、本年期初余额	3,673,033,155.00			3,582,446,004.77			7,511,581,291.55
三、本期增减变动金额(减少以“-”号填列)							
(一) 综合收益总额							
(二) 所有者投入和减少资本							
1. 所有者投入的普通股							
2. 其他权益工具持有者投入资本							
3. 股份支付计入所有者权益的金额							
4. 其他							
(三) 利润分配							
1. 提取盈余公积							
2. 对所有者(或股东)的分配							
3. 其他							
(四) 所有者权益内部结转							
1. 资本公积转增资本(或股本)							
2. 盈余公积转增资本(或股本)							
3. 盈余公积弥补亏损							
4. 设定受益计划变动额结转留存收益							
5. 其他综合收益结转留存收益							
6. 其他							
(五) 专项储备							
1. 本期提取							
2. 本期使用							
(六) 其他							
四、本期末余额	3,673,033,155.00			3,582,446,004.77			7,445,468,953.22
未分配利润							115,675,348.40
盈余公积							140,426,783.38
专项储备							
其他综合收益							
所有者权益合计							7,511,581,291.55
未分配利润							115,675,348.40
盈余公积							140,426,783.38
专项储备							
其他综合收益							
所有者权益合计							7,511,581,291.55
未分配利润							115,675,348.40
盈余公积							140,426,783.38
专项储备							
其他综合收益							
所有者权益合计							7,511,581,291.55
未分配利润							115,675,348.40
盈余公积							140,426,783.38
专项储备							
其他综合收益							
所有者权益合计							7,511,581,291.55
未分配利润							115,675,348.40
盈余公积							140,426,783.38
专项储备							
其他综合收益							
所有者权益合计							7,511,581,291.55
未分配利润							115,675,348.40
盈余公积							140,426,783.38
专项储备							
其他综合收益							
所有者权益合计							7,511,581,291.55
未分配利润							115,675,348.40
盈余公积							140,426,783.38
专项储备							
其他综合收益							
所有者权益合计							7,511,581,291.55
未分配利润							115,675,348.40
盈余公积							140,426,783.38
专项储备							
其他综合收益							
所有者权益合计							7,511,581,291.55
未分配利润							115,675,348.40
盈余公积							140,426,783.38
专项储备							
其他综合收益							
所有者权益合计							7,511,581,291.55
未分配利润							115,675,348.40
盈余公积							140,426,783.38
专项储备							
其他综合收益							
所有者权益合计							7,511,581,291.55
未分配利润							115,675,348.40
盈余公积							140,426,783.38
专项储备							
其他综合收益							
所有者权益合计							7,511,581,291.55
未分配利润							115,675,348.40
盈余公积							140,426,783.38
专项储备							
其他综合收益							
所有者权益合计							7,511,581,291.55
未分配利润							115,675,348.40
盈余公积							140,426,783.38
专项储备							
其他综合收益							
所有者权益合计							7,511,581,291.55
未分配利润							115,675,348.40
盈余公积							140,426,783.38
专项储备							
其他综合收益							
所有者权益合计							7,511,581,291.55
未分配利润							115,675,348.40
盈余公积							140,426,783.38
专项储备							
其他综合收益							
所有者权益合计							7,511,581,291.55
未分配利润							115,675,348.40
盈余公积							140,426,783.38
专项储备							
其他综合收益							
所有者权益合计							7,511,581,291.55
未分配利润							115,675,348.40
盈余公积							140,426,783.38
专项储备							
其他综合收益							
所有者权益合计							7,511,581,291.55
未分配利润							115,675,348.40
盈余公积							140,426,783.38
专项储备							
其他综合收益							
所有者权益合计							7,511,581,291.55
未分配利润							115,675,348.40
盈余公积							140,426,783.38
专项储备							
其他综合收益							
所有者权益合计							7,511,581,291.55
未分配利润							115,675,348.40
盈余公积							140,426,783.38
专项储备							
其他综合收益							
所有者权益合计							7,511,581,291.55
未分配利润							115,675,348.40
盈余公积							140,426,783.38
专项储备							
其他综合收益							
所有者权益合计							7,511,581,291.55
未分配利润							115,675,348.40
盈余公积							140,426,783.38
专项储备							
其他综合收益							
所有者权益合计							7,511,581,291.55
未分配利润							115,675,348.40
盈余公积							140,426,783.38
专项储备							
其他综合收益							
所有者权益合计							7,511,581,291.55
未分配利润							115,675,348.40
盈余公积							140,426,783.38
专项储备							
其他综合收益							
所有者权益合计							7,511,581,291.55
未分配利润							115,675,348.40
盈余公积							140,426,783.38
专项储备							
其他综合收益							
所有者权益合计							7,511,581,291.55
未分配利润							115,675,348.40
盈余公积							140,426,783.38
专项储备							
其他综合收益							
所有者权益合计							7,511,581,291.55
未分配利润							115,675,348.40
盈余公积							140,426,783.38
专项储备							
其他综合收益							
所有者权益合计							7,511,581,291.55
未分配利润							115,675,348.40
盈余公积							140,426,783.38
专项储备							
其他综合收益							
所有者权益合计							7,511,581,291.55
未分配利润							115,675,348.40
盈余公积							140,426,783.38
专项储备							
其他综合收益							
所有者权益合计							7,511,581,291.55
未分配利润							115,675,348.40
盈余公积							140,426,783.38
专项储备							
其他综合收益							
所有者权益合计							7,511,581,291.55
未分配利润							115,675,348.40
盈余公积							140,426,783.38
专项储备							
其他综合收益							
所有者权益合计							7,511,581,291.55
未分配利润							115,675,348.40
盈余公积							140,426,783.38
专项储备							
其他综合收益							
所有者权益合计							7,511,581,291.55
未分配利润							115,675,348.40
盈余公积							140,426,783.38
专项储备							
其他综合收益							
所有者权益合计							7,511,581,291.55
未分配利润							115,675,348.40
盈余公积							140,426,783.38
专项储备							
其他综合收益							
所有者权益合计							7,511,581,291.55
未分配利润							115,675,348.40
盈余公积							140,426,783.38
专项储备							
其他综合收益							
所有者权益合计							7,511,581,2

中国盐业股份有限公司
母公司股东权益变动表（续）
（除特别注明外，金额单位均为人民币元）

项目	2024 年度							所有者权益合计
	股本		其他权益工具		资本公积	减：库存股	其他综合收益	
	优先股	永续债	其他	专项储备				
一、上年年末余额	7,346,066.310.00							7,528,551,968.34
加：会计政策变更								
前期差错更正								
其他								
二、本年初余额	7,346,066.310.00							7,528,551,968.34
三、本期增减变动金额（减少以“-”号填列）	-3,673,033.155.00				3,582,446,004.77			-16,970,676.79
（一）综合收益总额								
（二）所有者投入和减少资本	-3,673,033.155.00				3,582,446,004.77			253,076,453.73
1. 所有者投入的普通股	-3,673,033.155.00				3,673,033,155.00			-90,587,150.23
2. 其他权益工具持有者投入资本								
3. 股份支付计入所有者权益的金额								
4. 其他					-90,587,150.23			
（三）利润分配								
1. 提取盈余公积								
2. 对所有者（或股东）的分配								
3. 其他								
（四）所有者权益内部结转								
1. 资本公积转增资本（或股本）								
2. 盈余公积转增资本（或股本）								
3. 盈余公积弥补亏损								
4. 设定受益计划变动额结转留存收益								
5. 其他综合收益结转留存收益								
6. 其他								
（五）专项储备								
1. 本期提取								
2. 本期使用								
（六）其他								
四、本期末余额	3,673,033,155.00				3,582,446,004.77			140,426,783.38
								115,675,348.40
								7,511,581,291.55

后附财务报表附注为财务报表的组成部分。
公司负责人：_____ 主管会计工作负责人：_____

会计机构负责人：_____



报表第14页



中国盐业股份有限公司
母公司股东权益变动表（续）
（除特别注明外，金额单位均为人民币元）

项目	2023 年度						所有者权益合计			
	股本	其他权益工具		资本公积	减：库存股	其他综合收益		专项储备	盈余公积	未分配利润
		优先股	永续债							
一、上年年末余额	7,346,066,310.00							86,805,184.14	-51,885,544.14	7,380,985,950.00
加：会计政策变更										
前期差错更正										
其他										
二、本年初余额	7,346,066,310.00							86,805,184.14	-51,885,544.14	7,380,985,950.00
三、本期增减变动金额（减少以“-”号填列）								28,313,953.87	119,252,064.47	147,566,018.34
（一）综合收益总额									283,139,538.70	283,139,538.70
（二）所有者投入和减少资本										
1. 所有者投入的普通股										
2. 其他权益工具持有者投入资本										
3. 股份支付计入所有者权益的金额										
4. 其他										
（三）利润分配										
1. 提取盈余公积								28,313,953.87	-163,887,474.23	-135,573,520.36
2. 对所有者（或股东）的分配								28,313,953.87	-28,313,953.87	
3. 其他									-135,573,520.36	-135,573,520.36
（四）所有者权益内部结转										
1. 资本公积转增资本（或股本）										
2. 盈余公积转增资本（或股本）										
3. 盈余公积弥补亏损										
4. 设定受益计划变动额结转留存收益										
5. 其他综合收益结转留存收益										
6. 其他										
（五）专项储备										
1. 本期提取										
2. 本期使用										
（六）其他										
四、本期末余额	7,346,066,310.00							115,119,138.01	67,366,520.33	7,528,551,968.34

后附财务报表附注为财务报表的组成部分。

公司负责人：

主管会计工作负责人：

会计机构负责人：

刘鹏

刘鹏印

张平

张平

张平印

报表 第15页



中国盐业股份有限公司
母公司股东权益变动表（续）
（除特别注明外，金额单位均为人民币元）

项目	2022 年度						所有者权益合计
	股本	其他权益工具		资本公积	减：库存股	其他综合收益	
		优先股	永续债				
一、上年年末余额	7,346,066,310.00						7,296,681,607.63
加：会计政策变更							
前期差错更正							
其他							
二、本年初余额	7,346,066,310.00						7,296,681,607.63
三、本期增减变动金额（减少以“-”号填列）							84,304,342.37
（一）综合收益总额							190,478,902.39
（二）所有者投入和减少资本							-1,443,007.51
1. 所有者投入的普通股							
2. 其他权益工具持有者投入资本							
3. 股份支付计入所有者权益的金额							
4. 其他							
（三）利润分配							-1,443,007.51
1. 提取盈余公积							-1,443,007.51
2. 对所有者（或股东）的分配							-123,779,442.75
3. 其他							-19,047,890.24
（四）所有者权益内部结转							
1. 资本公积转增资本（或股本）							19,047,890.24
2. 盈余公积转增资本（或股本）							
3. 盈余公积弥补亏损							
4. 设定受益计划变动额结转留存收益							
5. 其他综合收益结转留存收益							
6. 其他							
（五）专项储备							
1. 本期提取							
2. 本期使用							
（六）其他							
四、本期末余额	7,346,066,310.00						86,805,184.14
							-51,885,544.14
							7,380,985,950.00

后附财务报表附注为财务报表的组成部分。
公司负责人：

张平



主管会计工作负责人：

刘鹏



会计机构负责人：



中国盐业股份有限公司

财务报表附注

(除特殊注明外, 金额单位均为人民币元)

一、 公司基本情况

中国盐业股份有限公司(以下简称“本公司”或“公司”),系根据国务院国有资产管理委员会《关于中国盐业总公司整体改制上市有关事项的批复》(国资改革(2013)106号)及《关于设立中国盐业股份有限公司国有股权管理有关问题的批复》(国资产权(2013)1031号),经中华人民共和国国家工商行政管理总局批准设立的股份有限公司,于2013年12月18日取得注册号为100000000044850的《企业法人营业执照》。根据协议、章程的规定,本公司注册资本为人民币580,000.00万元,由全体股东分两期缴足。首次出资额为人民币174,000.00万元,由中国盐业总公司(2017年12月4日更名为中国盐业集团有限公司)、山西省盐业公司(2018年11月19日更名为山西省盐业集团有限责任公司)、天津长芦盐业总公司(已更名为天津市长芦盐业集团有限公司)、广东省盐业集团有限公司、江西省盐业集团公司、浙江省盐业集团有限公司、安徽省盐业总公司(现已更名为安徽省生态环境产业集团有限公司)、重庆市盐业(集团)有限公司2013年12月18日之前以货币资金缴纳,并经立信会计师事务所(特殊普通合伙)审验;第二期出资额为人民币406,000.00万元,已由中国盐业集团有限公司于2013年12月27日缴足,其中股权出资687,436.42万元,实物资产出资43,195.83万元,无形资产出资435.48万元,出资总额为731,067.73万元,其中折合实收资本406,000.00万元,资本公积198,618.36万元,超出认缴出资的126,449.37万元计入其他应付款。此次出资已经立信会计师事务所(特殊普通合伙)审验,公司于2013年12月27日完成工商变更登记。截至2013年12月31日,公司实收资本为人民币580,000.00万元,占注册资本总额的100.00%。

2019年9月,本公司完成混改第二步增资引战工作,成功引入13家投资者,引入投资额约204,100.00万元,工商变更后,实收资本为人民币734,606.63万元,占注册资本总额的100.00%。

公司于2023年12月25日召开第一届董事会第74次会议审议通过《关于公司缩股减资暨修改公司章程的议案》,2024年1月8日召开2024年第一次临时股东大会审议通过《关于公司缩股减资暨修改公司章程的议案》,以现有总股本7,346,066,310股为基数,按2:1的比例对全体股东进行同比例缩股减资。缩股减资完成后,公司总股本减少367,303.32万元,实收资本总额367,303.32万元。

企业类型:其他股份有限公司(非上市);

注册地址:北京市丰台区西站南广场驻京办1号楼;

注册资本：人民币 367,303.3155 万元；
统一社会信用代码：911100007178497813；
本财务报表业经公司董事会于 2025 年 12 月 8 日批准报出。

二、 财务报表的编制基础

(一) 编制基础

本财务报表按照财政部颁布的《企业会计准则——基本准则》和各项具体会计准则、企业会计准则应用指南、企业会计准则解释及其他相关规定（以下合称“企业会计准则”），以及中国证券监督管理委员会《公开发行证券的公司信息披露编报规则第 15 号——财务报告的一般规定》的相关规定编制。

(二) 持续经营

本财务报表以持续经营为基础编制。

三、 重要会计政策及会计估计

(一) 遵循企业会计准则的声明

本财务报表符合财政部颁布的企业会计准则的要求，真实、完整地反映了本公司 2022 年 12 月 31 日、2023 年 12 月 31 日、2024 年 12 月 31 日、2025 年 6 月 30 日的合并及母公司财务状况以及 2022 年度、2023 年度、2024 年度、2025 年 1-6 月的合并及母公司经营成果和现金流量。

(二) 会计期间

自公历 1 月 1 日起至 12 月 31 日止为一个会计年度。

(三) 营业周期

本公司营业周期为 12 个月。

(四) 记账本位币

本公司采用人民币为记账本位币。

(五) 同一控制下和非同一控制下企业合并的会计处理方法

同一控制下企业合并：合并方在企业合并中取得的资产和负债（包括最终控制方收购被合并方而形成的商誉），按照合并日被合并方资产、负债在最终控制方合并财务报表中的账面价值为基础计量。在合并中取得的净资产账面价值与支付的合并对价

账面价值（或发行股份面值总额）的差额，调整资本公积中的股本溢价，资本公积中的股本溢价不足冲减的，调整留存收益。

非同一控制下企业合并：合并成本为购买方在购买日为取得被购买方的控制权而付出的资产、发生或承担的负债以及发行的权益性证券的公允价值。合并成本大于合并中取得的被购买方可辨认净资产公允价值份额的差额，确认为商誉；合并成本小于合并中取得的被购买方可辨认净资产公允价值份额的差额，计入当期损益。在合并中取得的被购买方符合确认条件的各项可辨认资产、负债及或有负债在购买日按公允价值计量。

为企业合并发生的直接相关费用于发生时计入当期损益；为企业合并而发行权益性证券或债务性证券的交易费用，计入权益性证券或债务性证券的初始确认金额。

(六) 控制的判断标准和合并财务报表的编制方法

1、 控制的判断标准

合并财务报表的合并范围以控制为基础确定，合并范围包括本公司及全部子公司。控制，是指公司拥有对被投资方的权力，通过参与被投资方的相关活动而享有可变回报，并且有能力运用对被投资方的权力影响其回报金额。

2、 合并程序

本公司将整个企业集团视为一个会计主体，按照统一的会计政策编制合并财务报表，反映本企业集团整体财务状况、经营成果和现金流量。本公司与子公司、子公司相互之间发生的内部交易的影响予以抵销。内部交易表明相关资产发生减值损失的，全额确认该部分损失。如子公司采用的会计政策、会计期间与本公司不一致的，在编制合并财务报表时，按本公司的会计政策、会计期间进行必要的调整。

子公司所有者权益、当期净损益和当期综合收益中属于少数股东的份额分别在合并资产负债表中所有者权益项目下、合并利润表中净利润项目下和综合收益总额项目下单独列示。子公司少数股东分担的当期亏损超过了少数股东在该子公司期初所有者权益中所享有份额而形成的余额，冲减少数股东权益。

(1) 增加子公司或业务

在报告期内，因同一控制下企业合并增加子公司或业务的，将子公司或业务合并当期期初至报告期末的经营成果和现金流量纳入合并财务报表，同时对合并财务报表的期初数和比较报表的相关项目进行调整，视同合并后的报告主体自最终控制方开始控制时点起一直存在。

因追加投资等原因能够对同一控制下的被投资方实施控制的，在取得被合并方

控制权之前持有的股权投资,在取得原股权之日与合并方和被合并方同处于同一控制之日孰晚日起至合并日之间已确认有关损益、其他综合收益以及其他净资产变动,分别冲减比较报表期间的期初留存收益或当期损益。

在报告期内,因非同一控制下企业合并增加子公司或业务的,以购买日确定的各项可辨认资产、负债及或有负债的公允价值为基础自购买日起纳入合并财务报表。

因追加投资等原因能够对非同一控制下的被投资方实施控制的,对于购买日之前持有的被购买方的股权,按照该股权在购买日的公允价值进行重新计量,公允价值与其账面价值的差额计入当期投资收益。购买日之前持有的被购买方的股权涉及的以后可重分类进损益的其他综合收益、权益法核算下的其他所有者权益变动转为购买日所属当期投资收益。

(2) 处置子公司

① 一般处理方法

因处置部分股权投资或其他原因丧失了对被投资方控制权时,对于处置后的剩余股权投资,按照其在丧失控制权日的公允价值进行重新计量。处置股权取得的对价与剩余股权公允价值之和,减去按原持股比例计算应享有原有子公司自购买日或合并日开始持续计算的净资产的份额与商誉之和的差额,计入丧失控制权当期的投资收益。与原有子公司股权投资相关的以后可重分类进损益的其他综合收益、权益法核算下的其他所有者权益变动,在丧失控制权时转为当期投资收益。

② 分步处置子公司

通过多次交易分步处置对子公司股权投资直至丧失控制权的,处置对子公司股权投资的各项交易的条款、条件以及经济影响符合以下一种或多种情况,通常表明该多次交易事项为一揽子交易:

- i. 这些交易是同时或者在考虑了彼此影响的情况下订立的;
- ii. 这些交易整体才能达成一项完整的商业结果;
- iii. 一项交易的发生取决于其他至少一项交易的发生;
- iv. 一项交易单独看是不经济的,但是和其他交易一并考虑时是经济的。

各项交易属于一揽子交易的,将各项交易作为一项处置子公司并丧失控制权的交易进行会计处理;在丧失控制权之前每一次处置价款与处置投资对应的享有该子公司净资产份额的差额,在合并财务报表中确认为其他综合收益,在丧失控制权时一并转入丧失控制权当期的损益。

各项交易不属于一揽子交易的,在丧失控制权之前,按不丧失控制权的情况下部分处置对子公司的股权投资进行会计处理;在丧失控制权时,按处置子公司

一般处理方法进行会计处理。

(3) 购买子公司少数股权

因购买少数股权新取得的长期股权投资与按照新增持股比例计算应享有子公司自购买日或合并日开始持续计算的净资产份额之间的差额,调整合并资产负债表中的资本公积中的股本溢价,资本公积中的股本溢价不足冲减的,调整留存收益。

(4) 不丧失控制权的情况下部分处置对子公司的股权投资

处置价款与处置长期股权投资相对应享有子公司自购买日或合并日开始持续计算的净资产份额之间的差额,调整合并资产负债表中的资本公积中的股本溢价,资本公积中的股本溢价不足冲减的,调整留存收益。

(七) 合营安排分类及共同经营会计处理方法

合营安排分为共同经营和合营企业。

共同经营,是指合营方享有该安排相关资产且承担该安排相关负债的合营安排。

本公司确认与共同经营中利益份额相关的下列项目:

- (1) 确认本公司单独所持有的资产,以及按本公司份额确认共同持有的资产;
- (2) 确认本公司单独所承担的负债,以及按本公司份额确认共同承担的负债;
- (3) 确认出售本公司享有的共同经营产出份额所产生的收入;
- (4) 按本公司份额确认共同经营因出售产出所产生的收入;
- (5) 确认单独所发生的费用,以及按本公司份额确认共同经营发生的费用。

本公司对合营企业的投资采用权益法核算,详见本附注“三、(十四)长期股权投资”。

(八) 现金及现金等价物的确定标准

现金,是指本公司的库存现金以及可以随时用于支付的存款。现金等价物,是指本公司持有的期限短、流动性强、易于转换为已知金额的现金、价值变动风险很小的投资。

(九) 外币业务和外币报表折算

1、 外币业务

外币业务采用交易发生日的即期汇率作为折算汇率将外币金额折合成人民币记账。

资产负债表日外币货币性项目余额按资产负债表日即期汇率折算,由此产生的汇兑差额,除属于与购建符合资本化条件的资产相关的外币专门借款产生的汇兑差额按照借款费用资本化的原则处理外,均计入当期损益。

2、 外币财务报表的折算

资产负债表中的资产和负债项目，采用资产负债表日的即期汇率折算；所有者权益项目除“未分配利润”项目外，其他项目采用发生时的即期汇率折算。利润表中的收入和费用项目，采用交易发生日的即期汇率。

处置境外经营时，将与该境外经营相关的外币财务报表折算差额，自所有者权益项目转入处置当期损益。

(十) 金融工具

本公司在成为金融工具合同的一方时，确认一项金融资产、金融负债或权益工具。

1、 金融工具的分类

根据本公司管理金融资产的业务模式和金融资产的合同现金流量特征，金融资产于初始确认时分类为：以摊余成本计量的金融资产、以公允价值计量且其变动计入其他综合收益的金融资产和以公允价值计量且其变动计入当期损益的金融资产。

本公司将同时符合下列条件且未被指定为以公允价值计量且其变动计入当期损益的金融资产，分类为以摊余成本计量的金融资产：

- 业务模式是以收取合同现金流量为目标；
- 合同现金流量仅为对本金和以未偿付本金金额为基础的利息的支付。

本公司将同时符合下列条件且未被指定为以公允价值计量且其变动计入当期损益的金融资产，分类为以公允价值计量且其变动计入其他综合收益的金融资产（债务工具）：

- 业务模式既以收取合同现金流量又以出售该金融资产为目标；
- 合同现金流量仅为对本金和以未偿付本金金额为基础的利息的支付。

对于非交易性权益工具投资，本公司可以在初始确认时将其不可撤销地指定为以公允价值计量且其变动计入其他综合收益的金融资产（权益工具）。该指定在单项投资的基础上作出，且相关投资从发行者的角度符合权益工具的定义。

除上述以摊余成本计量和以公允价值计量且其变动计入其他综合收益的金融资产外，本公司将其余所有的金融资产分类为以公允价值计量且其变动计入当期损益的金融资产。在初始确认时，如果能够消除或显著减少会计错配，本公司可以将本应分类为以摊余成本计量或以公允价值计量且其变动计入其他综合收益的金融资产不可撤销地指定为以公允价值计量且其变动计入当期损益

的金融资产。

金融负债于初始确认时分类为：以公允价值计量且其变动计入当期损益的金融负债和以摊余成本计量的金融负债。

符合以下条件之一的金融负债可在初始计量时指定为以公允价值计量且其变动计入当期损益的金融负债：

- 1) 该项指定能够消除或显著减少会计错配。
- 2) 根据正式书面文件载明的企业风险管理或投资策略，以公允价值为基础对金融负债组合或金融资产和金融负债组合进行管理和业绩评价，并在企业内部以此为基础向关键管理人员报告。
- 3) 该金融负债包含需单独分拆的嵌入衍生工具。

2、金融工具的确认依据和计量方法

(1) 以摊余成本计量的金融资产

以摊余成本计量的金融资产包括应收票据、应收账款、其他应收款、长期应收款、债权投资等，按公允价值进行初始计量，相关交易费用计入初始确认金额；不包含重大融资成分的应收账款以及本公司决定不考虑不超过一年的融资成分的应收账款，以合同交易价格进行初始计量。

持有期间采用实际利率法计算的利息计入当期损益。

收回或处置时，将取得的价款与该金融资产账面价值之间的差额计入当期损益。

(2) 以公允价值计量且其变动计入其他综合收益的金融资产（债务工具）

以公允价值计量且其变动计入其他综合收益的金融资产（债务工具）包括应收款项融资、其他债权投资等，按公允价值进行初始计量，相关交易费用计入初始确认金额。该金融资产按公允价值进行后续计量，公允价值变动除采用实际利率法计算的利息、减值损失或利得和汇兑损益之外，均计入其他综合收益。终止确认时，之前计入其他综合收益的累计利得或损失从其他综合收益中转出，计入当期损益。

(3) 以公允价值计量且其变动计入其他综合收益的金融资产（权益工具）

以公允价值计量且其变动计入其他综合收益的金融资产（权益工具）包括其他权益工具投资等，按公允价值进行初始计量，相关交易费用计入初始确认金额。该金融资产按公允价值进行后续计量，公允价值变动计入其他综合收益。取得

的股利计入当期损益。

终止确认时，之前计入其他综合收益的累计利得或损失从其他综合收益中转出，计入留存收益。

(4) 以公允价值计量且其变动计入当期损益的金融资产

以公允价值计量且其变动计入当期损益的金融资产包括交易性金融资产、衍生金融资产、其他非流动金融资产等，按公允价值进行初始计量，相关交易费用计入当期损益。该金融资产按公允价值进行后续计量，公允价值变动计入当期损益。

(5) 以公允价值计量且其变动计入当期损益的金融负债

以公允价值计量且其变动计入当期损益的金融负债包括交易性金融负债、衍生金融负债等，按公允价值进行初始计量，相关交易费用计入当期损益。该金融负债按公允价值进行后续计量，公允价值变动计入当期损益。

终止确认时，其账面价值与支付的对价之间的差额计入当期损益。

(6) 以摊余成本计量的金融负债

以摊余成本计量的金融负债包括短期借款、应付票据、应付账款、其他应付款、长期借款、应付债券、长期应付款，按公允价值进行初始计量，相关交易费用计入初始确认金额。

持有期间采用实际利率法计算的利息计入当期损益。

终止确认时，将支付的对价与该金融负债账面价值之间的差额计入当期损益。

3、金融资产终止确认和金融资产转移的确认依据和计量方法

满足下列条件之一时，本公司终止确认金融资产：

- 收取金融资产现金流量的合同权利终止；
- 金融资产已转移，且已将金融资产所有权上几乎所有的风险和报酬转移给转入方；
- 金融资产已转移，虽然本公司既没有转移也没有保留金融资产所有权上几乎所有的风险和报酬，但是未保留对金融资产的控制。

本公司与交易对手方修改或者重新议定合同而且构成实质性修改的，则终止确认原金融资产，同时按照修改后的条款确认一项新金融资产。

发生金融资产转移时，如保留了金融资产所有权上几乎所有的风险和报酬的，则不终止确认该金融资产。

在判断金融资产转移是否满足上述金融资产终止确认条件时，采用实质重于形式的原则。

公司将金融资产转移区分为金融资产整体转移和部分转移。金融资产整体转移满足终止确认条件的，将下列两项金额的差额计入当期损益：

- (1) 所转移金融资产的账面价值；
- (2) 因转移而收到的对价，与原直接计入所有者权益的公允价值变动累计额（涉及转移的金融资产为以公允价值计量且其变动计入其他综合收益的金融资产（债务工具）的情形）之和。

金融资产部分转移满足终止确认条件的，将所转移金融资产整体的账面价值，在终止确认部分和未终止确认部分之间，按照各自的相对公允价值进行分摊，并将下列两项金额的差额计入当期损益：

- (1) 终止确认部分的账面价值；
- (2) 终止确认部分的对价，与原直接计入所有者权益的公允价值变动累计额中对应终止确认部分的金额（涉及转移的金融资产为以公允价值计量且其变动计入其他综合收益的金融资产（债务工具）的情形）之和。

金融资产转移不满足终止确认条件的，继续确认该金融资产，所收到的对价确认为一项金融负债。

4、金融负债终止确认

金融负债的现时义务全部或部分已经解除的，则终止确认该金融负债或其一部分；本公司若与债权人签订协议，以承担新金融负债方式替换现存金融负债，且新金融负债与现存金融负债的合同条款实质上不同的，则终止确认现存金融负债，并同时确认新金融负债。

对现存金融负债全部或部分合同条款作出实质性修改的，则终止确认现存金融负债或其一部分，同时将修改条款后的金融负债确认为一项新金融负债。

金融负债全部或部分终止确认时，终止确认的金融负债账面价值与支付对价（包括转出的非现金资产或承担的新金融负债）之间的差额，计入当期损益。

本公司若回购部分金融负债的，在回购日按照继续确认部分与终止确认部分的相对公允价值，将该金融负债整体的账面价值进行分配。分配给终止确认部分的账面价值与支付的对价（包括转出的非现金资产或承担的新金融负债）之间

的差额，计入当期损益。

5、 金融资产和金融负债的公允价值的确定方法

存在活跃市场的金融工具，以活跃市场中的报价确定其公允价值。不存在活跃市场的金融工具，采用估值技术确定其公允价值。在估值时，本公司采用在当前情况下适用并且有足够可利用数据和其他信息支持的估值技术，选择与市场参与者在相关资产或负债的交易中所考虑的资产或负债特征相一致的输入值，并优先使用相关可观察输入值。只有在相关可观察输入值无法取得或取得不切实可行的情况下，才使用不可观察输入值。

6、 金融工具减值的测试方法及会计处理方法

本公司对以摊余成本计量的金融资产、以公允价值计量且其变动计入其他综合收益的金融资产（债务工具）和财务担保合同等以预期信用损失为基础进行减值会计处理。

本公司考虑有关过去事项、当前状况以及对未来经济状况的预测等合理且有依据的信息，以发生违约的风险为权重，计算合同应收的现金流量与预期能收到的现金流量之间差额的现值的概率加权金额，确认预期信用损失。

对于由《企业会计准则第 14 号——收入》规范的交易形成的应收款项和合同资产，无论是否包含重大融资成分，本公司始终按照相当于整个存续期内预期信用损失的金额计量其损失准备。

对于由《企业会计准则第 21 号——租赁》规范的交易形成的租赁应收款，本公司选择始终按照相当于整个存续期内预期信用损失的金额计量其损失准备。对于其他金融工具，本公司在每个资产负债表日评估相关金融工具的信用风险自初始确认后的变动情况。

本公司通过比较金融工具在资产负债表日发生违约的风险与在初始确认日发生违约的风险，以确定金融工具预计存续期内发生违约风险的相对变化，以评估金融工具的信用风险自初始确认后是否已显著增加。通常逾期超过 30 日，本公司即认为该金融工具的信用风险已显著增加，除非有确凿证据证明该金融工具的信用风险自初始确认后并未显著增加。

如果金融工具于资产负债表日的信用风险较低，本公司即认为该金融工具的信用风险自初始确认后并未显著增加。

如果该金融工具的信用风险自初始确认后已显著增加，本公司按照相当于该金融工具整个存续期内预期信用损失的金额计量其损失准备；如果该金融工具的

信用风险自初始确认后并未显著增加，本公司按照相当于该金融工具未来 12 个月内预期信用损失的金额计量其损失准备。由此形成的损失准备的增加或转回金额，作为减值损失或利得计入当期损益。对于以公允价值计量且其变动计入其他综合收益的金融资产(债务工具)，在其他综合收益中确认其损失准备，并将减值损失或利得计入当期损益，且不减少该金融资产在资产负债表中列示的账面价值。

如果有客观证据表明某项应收款项已经发生信用减值，则本公司在单项基础上对该应收款项计提减值准备。

① 按照信用风险特征组合计提坏账准备的组合类别及确定依据：

本公司对除单项认定的应收款项，根据信用风险特征将应收票据、应收账款、划分为若干组合。在组合基础上计算预期信用损失，确定组合的依据如下：

应收票据按照信用风险特征组合：

组合名称	确定组合的依据
银行承兑汇票	承兑人为银行类金融机构
财务公司承兑汇票	承兑人为非银行类金融机构
商业承兑汇票	承兑人为非金融机构

应收账款按照信用风险特征组合：

组合名称	确定组合的依据
无风险组合	合并范围内关联方及资金集中款
其他组合	附有保障措施、政府基金等低风险应收款项
账龄组合	除单项、其他和无风险组合外的其他客户

对于划分为组合的应收票据，参考历史信用损失经验，结合当前状况及对未来经济状况的预测，通过违约风险敞口和整个存续期预期信用损失率，计算预期信用损失。

对于划分为组合的应收账款，参考历史信用损失经验，结合当前状况及对未来经济状况的预测，编制应收账款与整个存续期预期信用损失率对照表，计算预期信用损失。

②基于账龄确认信用风险特征组合的账龄计算方法

对基于账龄确认信用风险特征组合的账龄计算方法，采用按客户应收款项发生

日作为计算账龄的起点，对于存在多笔业务的客户，账龄的计算根据业务对应发生的日期作为账龄发生日期分别计算账龄最终收回的时间。

③按照单项计提坏账准备的判断标准

本公司对发生诉讼、客户已破产、财务发生重大困难等的应收款项单项认定，对可能造成损失部分全额计提坏账准备。

(十一) 存货

1、 存货的分类和成本

存货分类为：在途物资、原材料、委托加工物资、在产品、低值易耗品、包装物、库存商品、发出商品、消耗性生物资产、合同履行成本等。

存货按成本进行初始计量，存货成本包括采购成本、加工成本和其他使存货达到目前场所和状态所发生的支出。

2、 发出存货的计价方法

存货按成本进行初始计量，存货成本包括采购成本、加工成本和其他使存货达到目前场所和状态所发生的支出。

原材料、在产品、库存商品、发出商品等发出时采用加权平均法；低值易耗品领用时采用一次转销法摊销；周转用包装物按照预计的使用次数分次计入成本费用。

3、 存货的盘存制度

采用永续盘存制。

4、 低值易耗品和包装物的摊销方法

- (1) 低值易耗品采用一次转销法；
- (2) 包装物采用一次转销法。

5、 存货跌价准备的确认标准和计提方法

资产负债表日，存货应当按照成本与可变现净值孰低计量。当存货成本高于其可变现净值的，应当计提存货跌价准备。可变现净值，是指在日常活动中，存货的估计售价减去至完工时估计将要发生的成本、估计的销售费用以及相关税费后的金额。

产成品、库存商品和用于出售的材料等直接用于出售的商品存货，在正常生产经营过程中，以该存货的估计售价减去估计的销售费用和相关税费后的金额，

确定其可变现净值：需要经过加工的材料存货，在正常生产经营过程中，以所生产的产成品的估计售价减去至完工时估计将要发生的成本、估计的销售费用和相关税费后的金额，确定其可变现净值；为执行销售合同或者劳务合同而持有的存货，其可变现净值以合同价格为基础计算，若持有存货的数量多于销售合同订购数量的，超出部分的存货的可变现净值以一般销售价格为基础计算。

计提存货跌价准备后，如果以前减记存货价值的影响因素已经消失，导致存货的可变现净值高于其账面价值的，在原已计提的存货跌价准备金额内予以转回，转回的金额计入当期损益。

(十二) 合同资产

1、 合同资产的确认方法及标准

本公司根据履行履约义务与客户付款之间的关系在资产负债表中列示合同资产或合同负债。本公司已向客户转让商品或提供服务而有权收取对价的权利（且该权利取决于时间流逝之外的其他因素）列示为合同资产。同一合同下的合同资产和合同负债以净额列示。本公司拥有的、无条件（仅取决于时间流逝）向客户收取对价的权利作为应收款项单独列示。

2、 合同资产预期信用损失的确定方法及会计处理方法

合同资产的预期信用损失的确定方法及会计处理方法详见本附注“三、（十）6、金融工具减值的测试方法及会计处理方法”。

(十三) 持有待售和终止经营

1、 持有待售

主要通过出售（包括具有商业实质的非货币性资产交换）而非持续使用一项非流动资产或处置组收回其账面价值的，划分为持有待售类别。

本公司将同时满足下列条件的非流动资产或处置组划分为持有待售类别：

（1）根据类似交易中出售此类资产或处置组的惯例，在当前状况下即可立即出售；

（2）出售极可能发生，即本公司已经就一项出售计划作出决议且获得确定的购买承诺，预计出售将在一年内完成。有关规定要求本公司相关权力机构或者监管部门批准后方可出售的，已经获得批准。

划分为持有待售的非流动资产（不包括金融资产、递延所得税资产、职工薪酬形成的资产）或处置组，其账面价值高于公允价值减去出售费用后的净额的，

账面价值减记至公允价值减去出售费用后的净额,减记的金额确认为资产减值损失,计入当期损益,同时计提持有待售资产减值准备。

2、 终止经营

终止经营是满足下列条件之一的、能够单独区分的组成部分,且该组成部分已被本公司处置或被本公司划归为持有待售类别:

- (1) 该组成部分代表一项独立的主要业务或一个单独的主要经营地区;
- (2) 该组成部分是拟对一项独立的主要业务或一个单独的主要经营地区进行处置的一项相关联计划的一部分;
- (3) 该组成部分是专为转售而取得的子公司。

持续经营损益和终止经营损益在利润表中分别列示。终止经营的减值损失和转回金额等经营损益及处置损益作为终止经营损益列报。对于当期列报的终止经营,本公司在当期财务报表中,将原来作为持续经营损益列报的信息重新作为可比会计期间的终止经营损益列报。

(十四) 长期股权投资

1、 共同控制、重大影响的判断标准

共同控制,是指按照相关约定对某项安排所共有的控制,并且该安排的相关活动必须经过分享控制权的参与方一致同意后才能决策。本公司与其他合营方一同对被投资单位实施共同控制且对被投资单位净资产享有权利的,被投资单位为本公司的合营企业。

重大影响,是指对被投资单位的财务和经营决策有参与决策的权力,但并不能够控制或者与其他方一起共同控制这些政策的制定。本公司能够对被投资单位施加重大影响的,被投资单位为本公司联营企业。

2、 初始投资成本的确定

(1) 企业合并形成的长期股权投资

对于同一控制下的企业合并形成的对子公司的长期股权投资,在合并日按照取得被合并方所有者权益在最终控制方合并财务报表中的账面价值的份额作为长期股权投资的初始投资成本。长期股权投资初始投资成本与支付对价账面价值之间的差额,调整资本公积中的股本溢价;资本公积中的股本溢价不足冲减时,调整留存收益。因追加投资等原因能够对同一控制下的被投资单位实施控制的,按上述原则确认的长期股权投资的初始投资成本与达到合并前的长期股权投资账面价值加上合并日进一步取得股份新支付对价的账面价值之和的差

额，调整股本溢价，股本溢价不足冲减的，冲减留存收益。

对于非同一控制下的企业合并形成的对子公司的长期股权投资，按照购买日确定的合并成本作为长期股权投资的初始投资成本。因追加投资等原因能够对非同一控制下的被投资单位实施控制的，按照原持有的股权投资账面价值加上新增投资成本之和作为初始投资成本。

(2) 通过企业合并以外的其他方式取得的长期股权投资

以支付现金方式取得的长期股权投资，按照实际支付的购买价款作为初始投资成本。

以发行权益性证券取得的长期股权投资，按照发行权益性证券的公允价值作为初始投资成本。

3、 后续计量及损益确认方法

(1) 成本法核算的长期股权投资

公司对子公司的长期股权投资，采用成本法核算，除非投资符合持有待售的条件。除取得投资时实际支付的价款或对价中包含的已宣告但尚未发放的现金股利或利润外，公司按照享有被投资单位宣告发放的现金股利或利润确认当期投资收益。

(2) 权益法核算的长期股权投资

对联营企业和合营企业的长期股权投资，采用权益法核算。初始投资成本大于投资时应享有被投资单位可辨认净资产公允价值份额的差额，不调整长期股权投资的初始投资成本；初始投资成本小于投资时应享有被投资单位可辨认净资产公允价值份额的差额，计入当期损益，同时调整长期股权投资的成本。

公司按照应享有或应分担的被投资单位实现的净损益和其他综合收益的份额，分别确认投资收益和其他综合收益，同时调整长期股权投资的账面价值；按照被投资单位宣告分派的利润或现金股利计算应享有的部分，相应减少长期股权投资的账面价值；对于被投资单位除净损益、其他综合收益和利润分配以外所有者权益的其他变动（简称“其他所有者权益变动”），调整长期股权投资的账面价值并计入所有者权益。

在确认应享有被投资单位净损益、其他综合收益及其他所有者权益变动的份额时，以取得投资时被投资单位可辨认净资产的公允价值为基础，并按照公司的会计政策及会计期间，对被投资单位的净利润和其他综合收益等进行调整后确认。

公司与联营企业、合营企业之间发生的未实现内部交易损益按照应享有的比例计算归属于公司的部分，予以抵销，在此基础上确认投资收益，但投出或出售

的资产构成业务的除外。与被投资单位发生的未实现内部交易损失，属于资产减值损失的，全额确认。

公司对合营企业或联营企业发生的净亏损，除负有承担额外损失义务外，以长期股权投资的账面价值以及其他实质上构成对合营企业或联营企业净投资的长期权益减记至零为限。合营企业或联营企业以后实现净利润的，公司在收益分享额弥补未确认的亏损分担额后，恢复确认收益分享额。

（3）长期股权投资的处置

处置长期股权投资，其账面价值与实际取得价款的差额，计入当期损益。

部分处置权益法核算的长期股权投资，剩余股权仍采用权益法核算的，原权益法核算确认的其他综合收益采用与被投资单位直接处置相关资产或负债相同的基础按相应比例结转，其他所有者权益变动按比例结转入当期损益。

因处置股权投资等原因丧失了对被投资单位的共同控制或重大影响的，原股权投资因采用权益法核算而确认的其他综合收益，在终止采用权益法核算时采用与被投资单位直接处置相关资产或负债相同的基础进行会计处理，其他所有者权益变动在终止采用权益法核算时全部转入当期损益。

因处置部分股权投资等原因丧失了对被投资单位控制权的，在编制个别财务报表时，剩余股权能够对被投资单位实施共同控制或重大影响的，改按权益法核算，并对该剩余股权视同自取得时即采用权益法核算进行调整，对于取得被投资单位控制权之前确认的其他综合收益采用与被投资单位直接处置相关资产或负债相同的基础按比例结转，因采用权益法核算确认的其他所有者权益变动按比例结转入当期损益；剩余股权不能对被投资单位实施共同控制或施加重大影响的，确认为金融资产，其在丧失控制之日的公允价值与账面价值间的差额计入当期损益，对于取得被投资单位控制权之前确认的其他综合收益和其他所有者权益变动全部结转。

通过多次交易分步处置对子公司股权投资直至丧失控制权，属于一揽子交易的，各项交易作为一项处置子公司股权投资并丧失控制权的交易进行会计处理；在丧失控制权之前每一次处置价款与所处置的股权对应得长期股权投资账面价值之间的差额，在个别财务报表中，先确认为其他综合收益，到丧失控制权时再一并转入丧失控制权的当期损益。不属于一揽子交易的，对每一项交易分别进行会计处理。

（十五）投资性房地产

投资性房地产是指为赚取租金或资本增值，或两者兼有而持有的房地产，包括已出租的土地使用权、持有并准备增值后转让的土地使用权、已出租的建筑物（含自行

建造或开发活动结束后用于出租的建筑物以及正在建造或开发过程中将来用于出租的建筑物)。

与投资性房地产有关的后续支出，在相关的经济利益很可能流入且其成本能够可靠的计量时，计入投资性房地产成本；否则，于发生时计入当期损益。

本公司对现有投资性房地产采用成本模式计量。对按照成本模式计量的投资性房地产—出租用建筑物采用与本公司固定资产相同的折旧政策，出租用土地使用权按与无形资产相同的摊销政策执行。

(十六) 固定资产

1、 固定资产的确认和初始计量

固定资产指为生产商品、提供劳务、出租或经营管理而持有，并且使用寿命超过一个会计年度的有形资产。固定资产在同时满足下列条件时予以确认：

- (1) 与该固定资产有关的经济利益很可能流入企业；
- (2) 该固定资产的成本能够可靠地计量。

固定资产按成本（并考虑预计弃置费用因素的影响）进行初始计量。

与固定资产有关的后续支出，在与其有关的经济利益很可能流入且其成本能够可靠计量时，计入固定资产成本；对于被替换的部分，终止确认其账面价值；所有其他后续支出于发生时计入当期损益。

2、 折旧方法

固定资产折旧采用年限平均法分类计提，根据固定资产类别、预计使用寿命和预计净残值率确定折旧率。对计提了减值准备的固定资产，则在未来期间按扣除减值准备后的账面价值及依据尚可使用年限确定折旧额。如固定资产各组成部分的使用寿命不同或者以不同方式为企业提供经济利益，则选择不同折旧率或折旧方法，分别计提折旧。

各类固定资产折旧方法、折旧年限、残值率和年折旧率如下：

类别	折旧方法	折旧年限（年）	残值率（%）	年折旧率（%）
房屋及建筑物	年限平均法	5-40	3.00-5.00	2.38-19.40
机器设备	年限平均法	3-22	3.00-5.00	4.32-32.33
运输工具	年限平均法	5-10	3.00-5.00	9.50-19.40
电子设备及其他	年限平均法	5-10	3.00-5.00	9.50-19.40

3、 固定资产处置

当固定资产被处置、或者预期通过使用或处置不能产生经济利益时，终止确认

该固定资产。固定资产出售、转让、报废或毁损的处置收入扣除其账面价值和
相关税费后的金额计入当期损益。

(十七) 在建工程

在建工程按实际发生的成本计量。实际成本包括建筑成本、安装成本、符合资本化
条件的借款费用以及其他为使在建工程达到预定可使用状态前所发生的必要支出。
在建工程在达到预定可使用状态时，转入固定资产并自次月起开始计提折旧。

(十八) 借款费用

1、 借款费用资本化的确认原则

公司发生的借款费用，可直接归属于符合资本化条件的资产的购建或者生产的，
予以资本化，计入相关资产成本；其他借款费用，在发生时根据其发生额确认
为费用，计入当期损益。

符合资本化条件的资产，是指需要经过相当长时间的购建或者生产活动才能达
到预定可使用或者可销售状态的固定资产、投资性房地产和存货等资产。

2、 借款费用资本化期间

资本化期间，指从借款费用开始资本化时点到停止资本化时点的期间，借款费
用暂停资本化的期间不包括在内。

借款费用同时满足下列条件时开始资本化：

- (1) 资产支出已经发生，资产支出包括为购建或者生产符合资本化条件的资
产而以支付现金、转移非现金资产或者承担带息债务形式发生的支出；
- (2) 借款费用已经发生；
- (3) 为使资产达到预定可使用或者可销售状态所必要的购建或者生产活动已
经开始。

当购建或者生产符合资本化条件的资产达到预定可使用或者可销售状态时，借
款费用停止资本化。

3、 暂停资本化期间

符合资本化条件的资产在购建或生产过程中发生的非正常中断、且中断时间连
续超过 3 个月的，则借款费用暂停资本化；该项中断如是所购建或生产的符合
资本化条件的资产达到预定可使用状态或者可销售状态必要的程序，则借款费
用继续资本化。在中断期间发生的借款费用确认为当期损益，直至资产的购建
或者生产活动重新开始后借款费用继续资本化。

4、 借款费用资本化率、资本化金额的计算方法

对于为购建或者生产符合资本化条件的资产而借入的专门借款,以专门借款当期实际发生的借款费用,减去尚未动用的借款资金存入银行取得的利息收入或进行暂时性投资取得的投资收益后的金额,来确定借款费用的资本化金额。

对于为购建或者生产符合资本化条件的资产而占用的一般借款,根据累计资产支出超过专门借款部分的资产支出加权平均数乘以所占用一般借款的资本化率,计算确定一般借款应予资本化的借款费用金额。资本化率根据一般借款加权平均实际利率计算确定。

在资本化期间内,外币专门借款本金及利息的汇兑差额,予以资本化,计入符合资本化条件的资产的成本。除外币专门借款之外的其他外币借款本金及其利息所产生的汇兑差额计入当期损益。

(十九) 无形资产

1、 无形资产的计价方法

(1) 公司取得无形资产时按成本进行初始计量;

外购无形资产的成本,包括购买价款、相关税费以及直接归属于使该项资产达到预定用途所发生的其他支出。

(2) 后续计量

在取得无形资产时分析判断其使用寿命。

对于使用寿命有限的无形资产,在为企业带来经济利益的期限内摊销;无法预见无形资产为企业带来经济利益期限的,视为使用寿命不确定的无形资产,不予摊销。

2、 使用寿命有限的无形资产的使用寿命估计情况

项目	预计使用寿命	摊销方法	残值率	预计使用寿命的确定依据
土地使用权	30-50 年	年限平均法	0	土地使用权证
采矿权	5-30 年	年限平均法	0	预计开采年限
非专利技术	4-20 年	年限平均法	0	合同、权证规定年限、预计经济寿命
软件使用权	5-10 年	年限平均法	0	预计受益年限

3、 划分研究阶段和开发阶段的具体标准

公司内部研究开发项目的支出分为研究阶段支出和开发阶段支出。

研究阶段：为获取并理解新的科学或技术知识等而进行的独创性的有计划调查、研究活动的阶段。

开发阶段：在进行商业性生产或使用前，将研究成果或其他知识应用于某项计划或设计，以生产出新的或具有实质性改进的材料、装置、产品等活动的阶段。

4、 开发阶段支出资本化的具体条件

研究阶段的支出，于发生时计入当期损益。开发阶段的支出同时满足下列条件的，确认为无形资产，不能满足下述条件的开发阶段的支出计入当期损益：

- (1) 完成该无形资产以使其能够使用或出售在技术上具有可行性；
- (2) 具有完成该无形资产并使用或出售的意图；
- (3) 无形资产产生经济利益的方式，包括能够证明运用该无形资产生产的产品存在市场或无形资产自身存在市场，无形资产将在内部使用的，能够证明其有用性；
- (4) 有足够的技术、财务资源和其他资源支持，以完成该无形资产的开发，并有能力使用或出售该无形资产；
- (5) 归属于该无形资产开发阶段的支出能够可靠地计量。

无法区分研究阶段支出和开发阶段支出的，将发生的研发支出全部计入当期损益。

(二十) 长期资产减值

长期股权投资、采用成本模式计量的投资性房地产、固定资产、在建工程、使用权资产、使用寿命有限的无形资产、油气资产等长期资产，于资产负债表日存在减值迹象的，进行减值测试。减值测试结果表明资产的可收回金额低于其账面价值的，按其差额计提减值准备并计入减值损失。可收回金额为资产的公允价值减去处置费用后的净额与资产预计未来现金流量的现值两者之间的较高者。资产减值准备按单项资产为基础计算并确认，如果难以对单项资产的可收回金额进行估计的，以该资产所属的资产组确定资产组的可收回金额。资产组是能够独立产生现金流入的最小资产组合。

对于因企业合并形成的商誉、使用寿命不确定的无形资产、尚未达到可使用状态的无形资产，无论是否存在减值迹象，至少在每年年度终了进行减值测试。

本公司进行商誉减值测试，对于因企业合并形成的商誉的账面价值，自购买日起按照合理的方法分摊至相关的资产组；难以分摊至相关的资产组的，将其分摊至相关的资产组组合。相关的资产组或者资产组组合，是能够从企业合并的协同效应中受

益的资产组或者资产组组合。

在对包含商誉的相关资产组或者资产组组合进行减值测试时，如与商誉相关的资产组或者资产组组合存在减值迹象的，先对不包含商誉的资产组或者资产组组合进行减值测试，计算可收回金额，并与相关账面价值相比较，确认相应的减值损失。然后对包含商誉的资产组或者资产组组合进行减值测试，比较其账面价值与可收回金额，如可收回金额低于账面价值的，减值损失金额首先抵减分摊至资产组或者资产组组合中商誉的账面价值，再根据资产组或者资产组组合中除商誉之外的其他各项资产的账面价值所占比重，按比例抵减其他各项资产的账面价值。

上述资产减值损失一经确认，在以后会计期间不予转回。

(二十一) 长期待摊费用

长期待摊费用为已经发生但应由本期和以后各期负担的分摊期限在一年以上的各项费用。

各项长期待摊费用按实际发生额入账，在受益期或规定的期限内分期平均摊销。如果长期待摊费用项目不能使以后会计期间受益则将尚未摊销的该项目的摊余价值全部转入当期损益。

(二十二) 合同负债

本公司根据履行履约义务与客户付款之间的关系在资产负债表中列示合同资产或合同负债。本公司已收或应收客户对价而应向客户转让商品或提供服务的义务列示为合同负债。同一合同下的合同资产和合同负债以净额列示。

(二十三) 职工薪酬

1、 短期薪酬的会计处理方法

本公司在职工为本公司提供服务的会计期间，将实际发生的短期薪酬确认为负债，并计入当期损益或相关资产成本。

本公司为职工缴纳的社会保险费和住房公积金，以及按规定提取的工会经费和职工教育经费，在职工为本公司提供服务的会计期间，根据规定的计提基础和计提比例计算确定相应的职工薪酬金额。

本公司发生的职工福利费，在实际发生时根据实际发生额计入当期损益或相关资产成本，其中，非货币性福利按照公允价值计量。

2、 离职后福利的会计处理方法

(1) 设定提存计划

本公司按当地政府的相关规定为职工缴纳基本养老保险和失业保险,在职工为本公司提供服务的会计期间,按以当地规定的缴纳基数和比例计算应缴纳金额,确认为负债,并计入当期损益或相关资产成本。

此外,本公司还参与了由国家相关部门批准的企业年金计划/补充养老保险基金。本公司按职工工资总额的一定比例向年金计划/当地社会保险机构缴费,相应支出计入当期损益或相关资产成本。

(2) 设定受益计划

本公司根据预期累计福利单位法确定的公式将设定受益计划产生的福利义务归属于职工提供服务的期间,并计入当期损益或相关资产成本。

设定受益计划义务现值减去设定受益计划资产公允价值所形成的赤字或盈余确认为一项设定受益计划净负债或净资产。设定受益计划存在盈余的,本公司以设定受益计划的盈余和资产上限两项的孰低者计量设定受益计划净资产。

所有设定受益计划义务,包括预期在职工提供服务的年度报告期间结束后的十二个月内支付的义务,根据资产负债表日与设定受益计划义务期限和币种相匹配的国债或活跃市场上的高质量公司债券的市场收益率予以折现。

设定受益计划产生的服务成本和设定受益计划净负债或净资产的利息净额计入当期损益或相关资产成本;重新计量设定受益计划净负债或净资产所产生的变动计入其他综合收益,并且在后续会计期间不转回至损益,在原设定受益计划终止时在权益范围内将原计入其他综合收益的部分全部结转至未分配利润。在设定受益计划结算时,按在结算日确定的设定受益计划义务现值和结算价格两者的差额,确认结算利得或损失。

3、 辞退福利的会计处理方法

本公司向职工提供辞退福利的,在下列两者孰早日确认辞退福利产生的职工薪酬负债,并计入当期损益:公司不能单方面撤回因解除劳动关系计划或裁减建议所提供的辞退福利时;公司确认与涉及支付辞退福利的重组相关的成本或费用时。

(二十四) 预计负债

与或有事项相关的义务同时满足下列条件时,本公司将其确认为预计负债:

- (1) 该义务是本公司承担的现时义务;
- (2) 履行该义务很可能导致经济利益流出本公司;
- (3) 该义务的金额能够可靠地计量。

预计负债按履行相关现时义务所需的支出的最佳估计数进行初始计量。

在确定最佳估计数时，综合考虑与或有事项有关的风险、不确定性和货币时间价值等因素。对于货币时间价值影响重大的，通过对相关未来现金流出进行折现后确定最佳估计数。

所需支出存在一个连续范围，且该范围内各种结果发生的可能性相同的，最佳估计数按照该范围内的中间值确定；在其他情况下，最佳估计数分别下列情况处理：

- 或有事项涉及单个项目的，按照最可能发生金额确定。
- 或有事项涉及多个项目的，按照各种可能结果及相关概率计算确定。

清偿预计负债所需支出全部或部分预期由第三方补偿的，补偿金额在基本确定能够收到时，作为资产单独确认，确认的补偿金额不超过预计负债的账面价值。

本公司在资产负债表日对预计负债的账面价值进行复核，有确凿证据表明该账面价值不能反映当前最佳估计数的，按照当前最佳估计数对该账面价值进行调整。

(二十五) 股份支付

本公司的股份支付是为了获取职工或其他方提供服务而授予权益工具或者承担以权益工具为基础确定的负债的交易。本公司的股份支付分为以权益结算的股份支付和以现金结算的股份支付。

1、 以权益结算的股份支付及权益工具

以权益结算的股份支付换取职工提供服务的，以授予职工权益工具的公允价值计量。对于授予后立即可行权的股份支付交易，在授予日按照权益工具的公允价值计入相关成本或费用，相应增加资本公积。对于授予后完成等待期内的服务或达到规定业绩条件才可行权的股份支付交易，在等待期内每个资产负债表日，本公司根据对可行权权益工具数量的最佳估计，按照授予日公允价值，将当期取得的服务计入相关成本或费用，相应增加资本公积。

如果修改了以权益结算的股份支付的条款，至少按照未修改条款的情况确认取得的服务。此外，任何增加所授予权益工具公允价值的修改，或在修改日对职工有利的变更，均确认取得服务的增加。

在等待期内，如果取消了授予的权益工具，则本公司对取消所授予的权益性工具作为加速行权处理，将剩余等待期内应确认的金额立即计入当期损益，同时确认资本公积。但是，如果授予新的权益工具，并在新权益工具授予日认定所授予的新权益工具是用于替代被取消的权益工具的，则以与处理原权益工具条款和条件修改相同的方式，对所授予的替代权益工具进行处理。

2、 以现金结算的股份支付及权益工具

以现金结算的股份支付,按照本公司承担的以股份或其他权益工具为基础计算确定的负债的公允价值计量。授予后立即可行权的股份支付交易,本公司在授予日按照承担负债的公允价值计入相关成本或费用,相应增加负债。对于授予后完成等待期内的服务或达到规定业绩条件才可行权的股份支付交易,在等待期内的每个资产负债表日,本公司以对可行权情况的最佳估计为基础,按照本公司承担负债的公允价值,将当期取得的服务计入相关成本或费用,并相应计入负债。在相关负债结算前的每个资产负债表日以及结算日,对负债的公允价值重新计量,其变动计入当期损益。

本公司修改以现金结算的股份支付协议中的条款和条件,使其成为以权益结算的股份支付的,在修改日(无论发生在等待期内还是等待期结束后),本公司按照所授予权益工具当日的公允价值计量以权益结算的股份支付,将已取得的服务计入资本公积,同时终止确认以现金结算的股份支付在修改日已确认的负债,两者之间的差额计入当期损益。如果由于修改延长或缩短了等待期,本公司按照修改后的等待期进行会计处理。

(二十六) 优先股、永续债等其他金融工具

本公司根据所发行优先股/永续债的合同条款及其所反映的经济实质而非仅以法律形式,在初始确认时将该金融工具或其组成部分分类为金融资产、金融负债或权益工具。

本公司发行的永续债/优先股等金融工具满足以下条件之一,在初始确认时将该金融工具整体或其组成部分分类为金融负债:

- (1) 存在本公司不能无条件地避免以交付现金或其他金融资产履行的合同义务;
 - (2) 包含交付可变数量的自身权益工具进行结算的合同义务;
 - (3) 包含以自身权益进行结算的衍生工具(例如转股权等),且该衍生工具不以固定数量的自身权益工具交换固定金额的现金或其他金融资产进行结算;
 - (4) 存在间接地形成合同义务的合同条款;
 - (5) 发行方清算时永续债与发行方发行的普通债券和其他债务处于相同清偿顺序的。
- 不满足上述任何一项条件的永续债/优先股等金融工具,在初始确认时将该金融工具整体或其组成部分分类为权益工具。

(二十七) 收入

1、 收入确认和计量所采用的会计政策

本公司在履行了合同中的履约义务,即在客户取得相关商品或服务控制权时确

认收入。取得相关商品或服务控制权，是指能够主导该商品或服务的使用并从中获得几乎全部的经济利益。

合同中包含两项或多项履约义务的，本公司在合同开始日，按照各单项履约义务所承诺商品或服务的单独售价的相对比例，将交易价格分摊至各单项履约义务。本公司按照分摊至各单项履约义务的交易价格计量收入。

交易价格是指本公司因向客户转让商品或服务而预期有权收取的对价金额，不包括代第三方收取的款项以及预期将退还给客户的款项。本公司根据合同条款，结合其以往的习惯做法确定交易价格，并在确定交易价格时，考虑可变对价、合同中存在的重大融资成分、非现金对价、应付客户对价等因素的影响。本公司以不超过在相关不确定性消除时累计已确认收入极可能不会发生重大转回的金额确定包含可变对价的交易价格。合同中存在重大融资成分的，本公司按照假定客户在取得商品或服务控制权时即以现金支付的应付金额确定交易价格，并在合同期间内采用实际利率法摊销该交易价格与合同对价之间的差额。满足下列条件之一的，属于在某一时段内履行履约义务，否则，属于在某一时点履行履约义务：

- 客户在本公司履约的同时即取得并消耗本公司履约所带来的经济利益。
- 客户能够控制本公司履约过程中在建的商品。
- 本公司履约过程中所产出的商品具有不可替代用途，且本公司在整个合同期内有权就累计至今已完成的履约部分收取款项。

对于在某一时段内履行的履约义务，本公司在该段时间内按照履约进度确认收入，但是，履约进度不能合理确定的除外。本公司考虑商品或服务的性质，采用产出法或投入法确定履约进度。当履约进度不能合理确定时，已经发生的成本预计能够得到补偿的，本公司按照已经发生的成本金额确认收入，直到履约进度能够合理确定为止。

对于在某一时点履行的履约义务，本公司在客户取得相关商品或服务控制权时点确认收入。在判断客户是否已取得商品或服务控制权时，本公司考虑下列迹象：

- 本公司就该商品或服务享有现时收款权利，即客户就该商品或服务负有现时付款义务。
- 本公司已将该商品的法定所有权转移给客户，即客户已拥有该商品的法定所有权。
- 本公司已将该商品实物转移给客户，即客户已实物占有该商品。
- 本公司已将该商品所有权上的主要风险和报酬转移给客户，即客户已取得该商品所有权上的主要风险和报酬。

- 客户已接受该商品或服务。

本公司根据在向客户转让商品或服务前是否拥有对该商品或服务的控制权,来判断从事交易时本公司的身份是主要责任人还是代理人。本公司在向客户转让商品或服务前能够控制该商品或服务的,本公司为主要责任人,按照已收或应收对价总额确认收入;否则,本公司为代理人,按照预期有权收取的佣金或手续费的金额确认收入。

2、按照业务类型披露具体收入确认方式及计量方法

(1) 商品销售业务

本公司商品销售主要为盐产品和其他商品的销售。销售商品被识别为单项履约义务,属于某一时点履行的履约义务,本公司按销售协议约定向客户发货,商品送达客户约定的交货地点并取得客户的签收单后确认收入。

公司直销模式的收入确认分为:①买断式销售模式:买断式销售模式分为自提和送货两种方式。自提方式下销售商品,以商品交付客户或客户指定的承运人自提出厂时为商品控制权转移时点,收入确认依据为客户或其指定承运人确认的出库单;送货方式下销售商品,以商品运至指定交货地点交付客户签收为控制权转移时点,收入确认依据为客户确认的签收单;②代销模式:对于个别商超等客户,根据合同约定客户将商品销售给终端客户后向公司结算付款,公司以取得客户根据其实际销售情况出具的代销结算清单为控制权转移时点,收入确认依据为确认的代销结算清单;③出口模式:公司出口方式下销售商品主要采用 FOB 贸易模式,该模式下以商品通过海关审批装运出口为控制权转移时点,收入确认依据为出口报关单。

公司经销模式的收入确认主要为买断式销售模式:自提方式下销售商品,以商品交付客户或客户指定的承运人自提出厂时为商品控制权转移时点,收入确认依据为客户或其指定承运人确认的出库单;送货方式下销售商品,以商品运至指定交货地点交付客户签收为控制权转移时点,收入确认依据为客户确认的签收单。

(2) 检测类服务业务

本公司与客户之间提供服务合同包含产品检测、工程设计等履约义务,由于本公司只有在履约完成后客户才能取得服务成果,本公司将其作为在某一时点履行的履约义务。本公司按照合同/订单约定内容提供服务,于服务完成向客户提交成果并经客户确认为控制权转移时点,收入确认依据为客户确认的签收单。

(二十八) 合同成本

合同成本包括合同履行成本与合同取得成本。

本公司为履行合同而发生的成本，不属于存货、固定资产或无形资产等相关准则规范范围的，在满足下列条件时作为合同履行成本确认为一项资产：

- 该成本与一份当前或预期取得的合同直接相关。
- 该成本增加了本公司未来用于履行履约义务的资源。
- 该成本预期能够收回。

本公司为取得合同发生的增量成本预期能够收回的，作为合同取得成本确认为一项资产。

与合同成本有关的资产采用与该资产相关的商品或服务收入确认相同的基础进行摊销；但是对于合同取得成本摊销期限未超过一年的，本公司在发生时将其计入当期损益。

与合同成本有关的资产，其账面价值高于下列两项的差额的，本公司对超出部分计提减值准备，并确认为资产减值损失：

- 1、因转让与该资产相关的商品或服务预期能够取得的剩余对价；
- 2、为转让该相关商品或服务估计将要发生的成本。

以前期间减值的因素之后发生变化，使得前述差额高于该资产账面价值的，本公司转回原已计提的减值准备，并计入当期损益，但转回后的资产账面价值不超过假定不计提减值准备情况下该资产在转回日的账面价值。

(二十九) 政府补助

1、 类型

政府补助，是本公司从政府无偿取得的货币性资产或非货币性资产，分为与资产相关的政府补助和与收益相关的政府补助。

与资产相关的政府补助，是指本公司取得的、用于购建或以其他方式形成长期资产的政府补助。与收益相关的政府补助，是指除与资产相关的政府补助之外的政府补助。

2、 确认时点

政府补助在本公司能够满足其所附的条件并且能够收到时，予以确认。

3、 会计处理

与资产相关的政府补助，确认为递延收益。确认为递延收益的，在相关资产使

用寿命内按照合理、系统的方法分期计入当期损益(与本公司日常活动相关的,计入其他收益;与本公司日常活动无关的,计入营业外收入);

与收益相关的政府补助,用于补偿本公司以后期间的相关成本费用或损失的,确认为递延收益,并在确认相关成本费用或损失的期间,计入当期损益(与本公司日常活动相关的,计入其他收益;与本公司日常活动无关的,计入营业外收入)或冲减相关成本费用或损失;用于补偿本公司已发生的相关成本费用或损失的,直接计入当期损益(与本公司日常活动相关的,计入其他收益;与本公司日常活动无关的,计入营业外收入)或冲减相关成本费用或损失。

本公司取得的政策性优惠贷款贴息,区分以下两种情况,分别进行会计处理:

(1) 财政将贴息资金拨付给贷款银行,由贷款银行以政策性优惠利率向本公司提供贷款的,本公司以实际收到的借款金额作为借款的入账价值,按照借款本金和该政策性优惠利率计算相关借款费用。

(2) 财政将贴息资金直接拨付给本公司的,本公司将对应的贴息冲减相关借款费用。

(三十) 递延所得税资产和递延所得税负债

所得税包括当期所得税和递延所得税。除因企业合并和直接计入所有者权益(包括其他综合收益)的交易或者事项产生的所得税外,本公司将当期所得税和递延所得税计入当期损益。

递延所得税资产和递延所得税负债根据资产和负债的计税基础与其账面价值的差额(暂时性差异)计算确认。

对于可抵扣暂时性差异确认递延所得税资产,以未来期间很可能取得的用来抵扣可抵扣暂时性差异的应纳税所得额为限。对于能够结转以后年度的可抵扣亏损和税款抵减,以很可能获得用来抵扣可抵扣亏损和税款抵减的未来应纳税所得额为限,确认相应的递延所得税资产。

对于应纳税暂时性差异,除特殊情况外,确认递延所得税负债。

不确认递延所得税资产或递延所得税负债的特殊情况包括:

- 商誉的初始确认;
- 既不是企业合并、发生时也不影响会计利润和应纳税所得额(或可抵扣亏损),且初始确认的资产和负债未导致产生等额应纳税暂时性差异和可抵扣暂时性差异的交易或事项。

对与子公司、联营企业及合营企业投资相关的应纳税暂时性差异，确认递延所得税负债，除非本公司能够控制该暂时性差异转回的时间且该暂时性差异在可预见的未来很可能不会转回。对与子公司、联营企业及合营企业投资相关的可抵扣暂时性差异，当该暂时性差异在可预见的未来很可能转回且未来很可能获得用来抵扣可抵扣暂时性差异的应纳税所得额时，确认递延所得税资产。

资产负债表日，对于递延所得税资产和递延所得税负债，根据税法规定，按照预期收回相关资产或清偿相关负债期间的适用税率计量。

资产负债表日，本公司对递延所得税资产的账面价值进行复核。如果未来期间很可能无法获得足够的应纳税所得额用以抵扣递延所得税资产的利益，则减记递延所得税资产的账面价值。在很可能获得足够的应纳税所得额时，减记的金额予以转回。当拥有以净额结算的法定权利，且意图以净额结算或取得资产、清偿负债同时进行，当期所得税资产及当期所得税负债以抵销后的净额列报。

资产负债表日，递延所得税资产及递延所得税负债在同时满足以下条件时以抵销后的净额列示：

- 纳税主体拥有以净额结算当期所得税资产及当期所得税负债的法定权利；
- 递延所得税资产及递延所得税负债是与同一税收征管部门对同一纳税主体征收的所得税相关或者是对不同的纳税主体相关，但在未来每一具有重要性的递延所得税资产及负债转回的期间内，涉及的纳税主体意图以净额结算当期所得税资产和负债或是同时取得资产、清偿负债。

(三十一) 租赁

租赁，是指在一定期间内，出租人将资产的使用权让与承租人以获取对价的合同。在合同开始日，本公司评估合同是否为租赁或者包含租赁。如果合同中一方让渡了在一定期间内控制一项或多项已识别资产使用的权利以换取对价，则该合同为租赁或者包含租赁。

合同中同时包含多项单独租赁的，本公司将合同予以分拆，并分别各项单独租赁进行会计处理。合同中同时包含租赁和非租赁部分的，承租人和出租人将租赁和非租赁部分进行分拆。

1、 本公司作为承租人

(1) 使用权资产

在租赁期开始日，本公司对除短期租赁和低价值资产租赁以外的租赁确认使用权资产。使用权资产按照成本进行初始计量。该成本包括：

- 租赁负债的初始计量金额；

- 在租赁期开始日或之前支付的租赁付款额，存在租赁激励的，扣除已享受的租赁激励相关金额；
- 本公司发生的初始直接费用；
- 本公司为拆卸及移除租赁资产、复原租赁资产所在场地或将租赁资产恢复至租赁条款约定状态预计将发生的成本，但不包括属于为生产存货而发生的成本。

本公司后续采用直线法对使用权资产计提折旧。对能够合理确定租赁期届满时取得租赁资产所有权的，本公司在租赁资产剩余使用寿命内计提折旧；否则，租赁资产在租赁期与租赁资产剩余使用寿命两者孰短的期间内计提折旧。

本公司按照本附注“三、（二十）长期资产减值”所述原则来确定使用权资产是否已发生减值，并对已识别的减值损失进行会计处理。

（2）租赁负债

在租赁期开始日，本公司对除短期租赁和低价值资产租赁以外的租赁确认租赁负债。租赁负债按照尚未支付的租赁付款额的现值进行初始计量。租赁付款额包括：

- 固定付款额（包括实质固定付款额），存在租赁激励的，扣除租赁激励相关金额；
- 取决于指数或比率的可变租赁付款额；
- 根据公司提供的担保余值预计应支付的款项；
- 购买选择权的行权价格，前提是公司合理确定将行使该选择权；
- 行使终止租赁选择权需支付的款项，前提是租赁期反映出公司将行使终止租赁选择权。

本公司采用租赁内含利率作为折现率，但如果无法合理确定租赁内含利率的，则采用本公司的增量借款利率作为折现率。

本公司按照固定的周期性利率计算租赁负债在租赁期内各期间的利息费用，并计入当期损益或相关资产成本。

未纳入租赁负债计量的可变租赁付款额在实际发生时计入当期损益或相关资产成本。

在租赁期开始日后，发生下列情形的，本公司重新计量租赁负债，并调整相应的使用权资产，若使用权资产的账面价值已调减至零，但租赁负债仍需进一步调减的，将差额计入当期损益：

- 当购买选择权、续租选择权或终止选择权的评估结果发生变化，或前述选择权的实际行权情况与原评估结果不一致的，本公司按变动后租赁付款额

和修订后的折现率计算的现值重新计量租赁负债；

- 当实质固定付款额发生变动、担保余值预计的应付金额发生变动或用于确定租赁付款额的指数或比率发生变动，本公司按照变动后的租赁付款额和原折现率计算的现值重新计量租赁负债。但是，租赁付款额的变动源自浮动利率变动的，使用修订后的折现率计算现值。

（3）短期租赁和低价值资产租赁

本公司选择对短期租赁和低价值资产租赁不确认使用权资产和租赁负债的，将相关的租赁付款额在租赁期内各个期间按照直线法计入当期损益或相关资产成本。短期租赁，是指在租赁期开始日，租赁期不超过 12 个月且不包含购买选择权的租赁。低价值资产租赁，是指单项租赁资产为全新资产时价值较低的租赁。公司转租或预期转租租赁资产的，原租赁不属于低价值资产租赁。

（4）租赁变更

租赁发生变更且同时符合下列条件的，公司将该租赁变更作为一项单独租赁进行会计处理：

- 该租赁变更通过增加一项或多项租赁资产的使用权而扩大了租赁范围；
- 增加的对价与租赁范围扩大部分的单独价格按该合同情况调整后的金额相当。

租赁变更未作为一项单独租赁进行会计处理的，在租赁变更生效日，公司重新分摊变更后合同的对价，重新确定租赁期，并按照变更后租赁付款额和修订后的折现率计算的现值重新计量租赁负债。

租赁变更导致租赁范围缩小或租赁期缩短的，本公司相应调减使用权资产的账面价值，并将部分终止或完全终止租赁的相关利得或损失计入当期损益。其他租赁变更导致租赁负债重新计量的，本公司相应调整使用权资产的账面价值。

2、 本公司作为出租人

在租赁开始日，本公司将租赁分为融资租赁和经营租赁。融资租赁，是指无论所有权最终是否转移，但实质上转移了与租赁资产所有权有关的几乎全部风险和报酬的租赁。经营租赁，是指除融资租赁以外的其他租赁。本公司作为转租出租人时，基于原租赁产生的使用权资产对转租赁进行分类。

（1）经营租赁会计处理

经营租赁的租赁收款额在租赁期内各个期间按照直线法确认为租金收入。本公

司将发生的与经营租赁有关的初始直接费用予以资本化,在租赁期内按照与租金收入确认相同的基础分摊计入当期损益。未计入租赁收款额的可变租赁付款额在实际发生时计入当期损益。经营租赁发生变更的,公司自变更生效日起将其作为一项新租赁进行会计处理,与变更前租赁有关的预收或应收租赁收款额视为新租赁的收款额。

(2) 融资租赁会计处理

在租赁开始日,本公司对融资租赁确认应收融资租赁款,并终止确认融资租赁资产。本公司对应收融资租赁款进行初始计量时,将租赁投资净额作为应收融资租赁款的入账价值。租赁投资净额为未担保余值和租赁期开始日尚未收到的租赁收款额按照租赁内含利率折现的现值之和。

本公司按照固定的周期性利率计算并确认租赁期内各个期间的利息收入。应收融资租赁款的终止确认和减值按照本附注“三、(十)金融工具”进行会计处理。

未纳入租赁投资净额计量的可变租赁付款额在实际发生时计入当期损益。

融资租赁发生变更且同时符合下列条件的,本公司将该变更作为一项单独租赁进行会计处理:

- 该变更通过增加一项或多项租赁资产的使用权而扩大了租赁范围;
- 增加的对价与租赁范围扩大部分的单独价格按该合同情况调整后的金额相当。

融资租赁的变更未作为一项单独租赁进行会计处理的,本公司分别下列情形对变更后的租赁进行处理:

- 假如变更在租赁开始日生效,该租赁会被分类为经营租赁的,本公司自租赁变更生效日开始将其作为一项新租赁进行会计处理,并以租赁变更生效日前的租赁投资净额作为租赁资产的账面价值;
- 假如变更在租赁开始日生效,该租赁会被分类为融资租赁的,本公司按照本附注“三、(十)金融工具”关于修改或重新议定合同的政策进行会计处理。

3、 售后租回交易

公司按照本附注“三、(二十七)收入”所述原则评估确定售后租回交易中的资产转让是否属于销售。

(1) 作为承租人

售后租回交易中的资产转让属于销售的,公司作为承租人按原资产账面价值中

与租回获得的使用权有关的部分，计量售后租回所形成的使用权资产，并仅就转让至出租人的权利确认相关利得或损失。

在租赁期开始日后，使用权资产和租赁负债的后续计量及租赁变更详见本附注“三、（三十一）租赁 1、本公司作为承租人”。在对售后租回所形成的租赁负债进行后续计量时，公司确定租赁付款额或变更后租赁付款额的方式不会导致确认与租回所获得的使用权有关的利得或损失。

售后租回交易中的资产转让不属于销售的，公司作为承租人继续确认被转让资产，同时确认一项与转让收入等额的金融负债。金融负债的会计处理详见本附注“三、（十）金融工具”。

（2）作为出租人

售后租回交易中的资产转让属于销售的，公司作为出租人对资产购买进行会计处理，并根据前述“2、本公司作为出租人”的政策对资产出租进行会计处理；

售后租回交易中的资产转让不属于销售的，公司作为出租人不确认被转让资产，但确认一项与转让收入等额的金融资产。金融资产的会计处理详见本附注“三、（十）金融工具”。

（三十二）套期会计

1、套期保值的分类

（1）公允价值套期，是指对已确认资产或负债，尚未确认的确定承诺(除外汇风险外)的公允价值变动风险进行的套期。

（2）现金流量套期，是指对现金流量变动风险进行的套期，此现金流量变动源于与已确认资产或负债、很可能发生的预期交易有关的某类特定风险，或一项未确认的确定承诺包含的外汇风险。

（3）境外经营净投资套期，是指对境外经营净投资外汇风险进行的套期。境外经营净投资，是指企业在境外经营净资产中的权益份额。

2、套期关系的指定及套期有效性的认定

在套期关系开始时，本公司对套期关系有正式的指定，并准备了关于套期关系、风险管理目标和套期策略的正式书面文件。该文件载明了套期工具性质及其数量、被套期项目性质及其数量、被套期风险的性质、套期类型、以及本公司对套期工具有效性的评估。套期有效性，是指套期工具的公允价值或现金流量变动能够抵销被套期风险引起的被套期项目公允价值或现金流量变动的程度。

本公司持续地对套期有效性进行评价，判断该套期在套期关系被指定的会计期间内是否满足运用套期会计对于有效性的要求。如果不满足，则终止运用套期

关系。

运用套期会计，应当符合下列套期有效性的要求：

- (1) 被套期项目与套期工具之间存在经济关系。
- (2) 被套期项目与套期工具经济关系产生的价值变动中，信用风险的影响不占主导地位。
- (3) 采用适当的套期比率，该套期比率不会形成被套期项目与套期工具相对权重的失衡，从而产生与套期会计目标不一致的会计结果。如果套期比率不再适当，但套期风险管理目标没有改变的，应当对被套期项目或套期工具的数量进行调整，以使得套期比率重新满足有效性的要求。

3、套期会计处理方法

(1) 公允价值套期

套期衍生工具的公允价值变动计入当期损益。被套期项目的公允价值因套期风险而形成的变动，计入当期损益，同时调整被套期项目的账面价值。

就与按摊余成本计量的金融工具有关的公允价值套期而言，对被套期项目账面价值所作的调整，在调整日至到期日之间的剩余期间内进行摊销，计入当期损益。按照实际利率法的摊销可于账面价值调整后随即开始，并不得晚于被套期项目终止针对套期风险产生的公允价值变动而进行的调整。

如果被套期项目终止确认，则将未摊销的公允价值确认为当期损益。

被套期项目为尚未确认的确定承诺的，该确定承诺的公允价值因被套期风险引起的累计公允价值变动确认为一项资产或负债，相关的利得或损失计入当期损益。套期工具的公允价值变动亦计入当期损益。

(2) 现金流量套期

套期工具利得或损失中属于有效套期的部分，直接确认为其他综合收益，属于无效套期的部分，计入当期损益。

如果被套期交易影响当期损益的，如当被套期财务收入或财务费用被确认或预期销售发生时，则将其他综合收益中确认的金额转入当期损益。如果被套期项目是一项非金融资产或非金融负债的成本，则原在其他综合收益中确认的金额转出，计入该非金融资产或非金融负债的初始确认金额（或则原在其他综合收益中确认的，在该非金融资产或非金融负债影响损益的相同期间转出，计入当期损益）。

如果预期交易或确定承诺预计不会发生，则以前计入其他综合收益中的套期工具累计利得或损失转出，计入当期损益。如果套期工具已到期、被出售、合同终止或已行使(但并未被替换或展期)，或者撤销了对套期关系的指定，则以前

计入其他综合收益的金额不转出，直至预期交易或确定承诺影响当期损益。

(3) 境外经营净投资套期

对境外经营净投资的套期，包括作为净投资的一部分的货币性项目的套期，其处理与现金流量套期类似。套期工具的利得或损失中被确定为有效套期的部分计入其他综合收益，而无效套期的部分确认为当期损益。处置境外经营时，任何计入其他综合收益的累计利得或损失转出，计入当期损益。

(三十三) 债务重组

1、 本公司作为债权人

本公司在收取债权现金流量的合同权力终止时终止确认债权。以资产清偿债务或者将债务转为权益工具方式进行债务重组的，本公司在相关资产符合其定义和确认条件时予以确认。

以资产清偿债务方式进行债务重组的，本公司初始确认受让的非金融资产时，以成本计量。存货的成本，包括放弃债权的公允价值和使该资产达到当前位置和状态所发生的可直接归属于该资产的税金、运输费、装卸费、保险费等其他成本。对联营企业或合营企业投资的成本，包括放弃债权的公允价值和可直接归属于该资产的税金等其他成本。投资性房地产的成本，包括放弃债权的公允价值和可直接归属于该资产的税金等其他成本。固定资产的成本，包括放弃债权的公允价值和使该资产达到预定可使用状态前所发生的可直接归属于该资产的税金、运输费、装卸费、安装费、专业人员服务费等其他成本。生物资产的成本，包括放弃债权的公允价值和可直接归属于该资产的税金、运输费、保险费等其他成本。无形资产的成本，包括放弃债权的公允价值和可直接归属于使该资产达到预定用途所发生的税金等其他成本。将债务转为权益工具方式进行的债务重组导致债权人将债权转为对联营企业或合营企业的权益性投资的，本公司按照放弃债权的公允价值和可直接归属于该资产的税金等其他成本计量其初始投资成本。放弃债权的公允价值与账面价值之间的差额计入当期损益。采用修改其他条款方式进行债务重组的，本公司按照本附注“三、(十) 金融工具”确认和计量重组债权。

以多项资产清偿债务或者组合方式进行债务重组的，本公司首先按照本附注“三、(十) 金融工具”确认和计量受让的金融资产和重组债权，然后按照受让的金融资产以外的各项资产的公允价值比例，对放弃债权的公允价值扣除受让金融资产和重组债权确认金额后的净额进行分配，并以此为基础按照前述方法分别确定各项资产的成本。放弃债权的公允价值与账面价值之间的差额，应当计入当期损益。

2、 本公司作为债务人

本公司在债务的现时义务解除时终止确认债务。

以资产清偿债务方式进行债务重组的,本公司在相关资产和所清偿债务符合终止确认条件时予以终止确认,所清偿债务账面价值与转让资产账面价值之间的差额计入当期损益。

将债务转为权益工具方式进行债务重组的,本公司在所清偿债务符合终止确认条件时予以终止确认。本公司初始确认权益工具时按照权益工具的公允价值计量,权益工具的公允价值不能可靠计量的,按照所清偿债务的公允价值计量。所清偿债务账面价值与权益工具确认金额之间的差额,应当计入当期损益。

采用修改其他条款方式进行债务重组的,本公司按照本附注“三、(十)金融工具”确认和计量重组债务。

以多项资产清偿债务或者组合方式进行债务重组的,本公司按照前述方法确认和计量权益工具和重组债务,所清偿债务的账面价值与转让资产的账面价值以及权益工具和重组债务的确认金额之和的差额,计入当期损益。

(三十四) 分部报告

本公司以内部组织结构、管理要求、内部报告制度为依据确定经营分部,以经营分部为基础确定报告分部并披露分部信息。

经营分部是指本公司内同时满足下列条件的组成部分:(1) 该组成部分能够在日常活动中产生收入、发生费用;(2) 本公司管理层能够定期评价该组成部分的经营成果,以决定向其配置资源、评价其业绩;(3) 本公司能够取得该组成部分的财务状况、经营成果和现金流量等有关会计信息。两个或多个经营分部具有相似的经济特征,并且满足一定条件的,则可合并为一个经营分部。

(三十五) 重要性标准确定方法和选择依据

项目	重要性标准
重要的按单项计提坏账准备的应收账款	单笔金额超过 100 万元的应收账款
重要的应收款项核销	单笔金额超过 30 万元的应收款项
重要的应收款项坏账准备收回或转回金额	单笔金额超过 50 万元的应收款项
账龄超过一年且金额重要的预付款项	单项账龄超过 1 年且单笔金额超过 100 万元的预付款项
重要的债权投资	单笔金额超过 1000 万元的债权投资

项目	重要性标准
重要的在建工程	单项金额超过 500 万元的在建工程
账龄超过一年且金额重要的应付账款	单项账龄超过 1 年且单笔金额超过 200 万元的应付账款
账龄超过一年或逾期的重要其他应付款项	单项账龄超过 1 年且单笔金额超过 200 万元的其他应付款
账龄超过一年的重要合同负债	单项账龄超过 1 年且单笔金额超过 500 万元的合同负债
重要的非全资子公司	子公司合并报表的营业收入、利润总额、资产总额占本公司合并报表相关项目的 5%以上的

(三十六) 重要会计政策和会计估计的变更

1、 重要会计政策变更

(1) 执行《企业会计准则解释第 15 号》

财政部于 2021 年 12 月 30 日发布了《企业会计准则解释第 15 号》(财会〔2021〕35 号, 以下简称“解释第 15 号”)。

①关于试运行销售的会计处理

解释第 15 号规定了企业将固定资产达到预定可使用状态前或者研发过程中产出的产品或副产品对外销售的会计处理及其列报, 规定不应将试运行销售相关收入抵销成本后的净额冲减固定资产成本或者研发支出。该规定自 2022 年 1 月 1 日起施行, 对于财务报表列报最早期间的期初至 2022 年 1 月 1 日之间发生的试运行销售, 应当进行追溯调整。执行该规定未对本公司财务状况和经营成果产生重大影响。

②关于亏损合同的判断

解释第 15 号明确企业在判断合同是否构成亏损合同时所考虑的“履行该合同的成本”应当同时包括履行合同的增量成本和与履行合同直接相关的其他成本的分摊金额。该规定自 2022 年 1 月 1 日起施行, 企业应当对在 2022 年 1 月 1 日尚未履行完所有义务的合同执行该规定, 累积影响数调整施行日当年年初留存收益及其他相关的财务报表项目, 不调整前期比较财务报表数据。执行该规定未对本公司财务状况和经营成果产生重大影响。

(2) 执行《企业会计准则解释第 16 号》

财政部于 2022 年 11 月 30 日公布了《企业会计准则解释第 16 号》(财会〔2022〕

31 号，以下简称“解释第 16 号”）。

① 关于发行方分类为权益工具的金融工具相关股利的所得税影响的会计处理
解释第 16 号规定对于企业分类为权益工具的金融工具，相关股利支出按照税收政策相关规定在企业所得税税前扣除的，应当在确认应付股利时，确认与股利相关的所得税影响，并按照与过去产生可供分配利润的交易或事项时所采用的会计处理相一致的方式，将股利的所得税影响计入当期损益或所有者权益项目（含其他综合收益项目）。

该规定自公布之日起施行，相关应付股利发生在 2022 年 1 月 1 日至施行日之间的，按照该规定进行调整；发生在 2022 年 1 月 1 日之前且相关金融工具在 2022 年 1 月 1 日尚未终止确认的，应当进行追溯调整。执行该规定未对本公司财务状况和经营成果产生重大影响。

②关于企业将以现金结算的股份支付修改为以权益结算的股份支付的会计处理

解释第 16 号明确企业修改以现金结算的股份支付协议中的条款和条件，使其成为以权益结算的股份支付的，在修改日（无论发生在等待期内还是结束后），应当按照所授予权益工具修改日当日的公允价值计量以权益结算的股份支付，将已取得的服务计入资本公积，同时终止确认以现金结算的股份支付在修改日已确认的负债，两者之间的差额计入当期损益。

该规定自公布之日起施行，2022 年 1 月 1 日至施行日新增的有关交易，按照该规定进行调整；2022 年 1 月 1 日之前发生的有关交易未按照该规定进行处理的，应当进行追溯调整，将累计影响数调整 2022 年 1 月 1 日留存收益及其他相关项目，不调整前期比较财务报表数据。执行该规定未对本公司财务状况和经营成果产生重大影响。

③关于单项交易产生的资产和负债相关的递延所得税不适用初始确认豁免的会计处理

解释第 16 号规定，对于不是企业合并、交易发生时既不影响会计利润也不影响应纳税所得额（或可抵扣亏损）、且初始确认的资产和负债导致产生等额应纳税暂时性差异和可抵扣暂时性差异的单项交易（包括承租人在租赁期开始日初始确认租赁负债并计入使用权资产的租赁交易，以及因固定资产等存在弃置义务而确认预计负债并计入相关资产成本的交易等单项交易），不适用豁免初始确认递延所得税负债和递延所得税资产的规定，企业在交易发生时应当根据《企业会计准则第 18 号——所得税》等有关规定，分别确认相应的递延所得

税负债和递延所得税资产。

该规定自 2023 年 1 月 1 日起施行，允许企业自 2022 年度提前执行。对于在首次施行该规定的财务报表列报最早期间的期初至施行日之间发生的适用该规定的单项交易，以及财务报表列报最早期间的期初因适用该规定的单项交易而确认的租赁负债和使用权资产，以及确认的弃置义务相关预计负债和对应的相关资产，产生应纳税暂时性差异和可抵扣暂时性差异的，企业应当按照该规定进行调整。

本公司自 2023 年 1 月 1 日起执行该规定，执行该规定的主要影响如下：

会计政策变更的内容 和原因	受影响的报表项目	对 2022 年 1 月 1 日余额的影响金额	
		合并	母公司
解释第 16 号应用	递延所得税资产	113,631.23	
	递延所得税负债	10,391.86	
	未分配利润	74,445.53	
	少数股东权益	28,793.84	

(3) 执行《企业会计准则解释第 17 号》

财政部于 2023 年 10 月 25 日公布了《企业会计准则解释第 17 号》(财会〔2023〕21 号，以下简称“解释第 17 号”)。

①关于流动负债与非流动负债的划分

解释第 17 号明确：

- 企业在资产负债表日没有将负债清偿推迟至资产负债表日后一年以上的实质性权利的，该负债应当归类为流动负债。
- 对于企业贷款安排产生的负债，企业将负债清偿推迟至资产负债表日后一年以上的权利可能取决于企业是否遵循了贷款安排中规定的条件（以下简称契约条件），企业在判断其推迟债务清偿的实质性权利是否存在时，仅应考虑在资产负债表日或者之前应遵循的契约条件，不应考虑企业在资产负债表日之后应遵循的契约条件。
- 对负债的流动性进行划分时的负债清偿是指，企业向交易对手方以转移现金、其他经济资源（如商品或服务）或企业自身权益工具的方式解除负债。负债的条款导致企业在交易对手方选择的情况下通过交付自身权益工具进行清偿的，如果企业按照《企业会计准则第 37 号——金融工具列报》的规定将上述选择权分类为权益工具并将其作为复合金融工具的权益组成部分单独确认，则该条款不影响该项负债的流动性划分。

该解释规定自 2024 年 1 月 1 日起施行，企业在首次执行该解释规定时，应当

按照该解释规定对可比期间信息进行调整。执行该规定未对本公司财务状况和经营成果产生重大影响。

②关于供应商融资安排的披露

解释第 17 号要求企业在进行附注披露时，应当汇总披露与供应商融资安排有关的信息，以有助于报表使用者评估这些安排对该企业负债、现金流量以及该企业流动性风险敞口的影响。在识别和披露流动性风险信息时也应考虑供应商融资安排的影响。该披露规定仅适用于供应商融资安排。供应商融资安排是指具有下列特征的交易：一个或多个融资提供方提供资金，为企业支付其应付供应商的款项，并约定该企业根据安排的条款和条件，在其供应商收到款项的当天或之后向融资提供方还款。与原付款到期日相比，供应商融资安排延长了该企业的付款期，或者提前了该企业供应商的收款期。

该解释规定自 2024 年 1 月 1 日起施行，企业在首次执行该解释规定时，无需披露可比期间相关信息。执行该规定未对本公司财务状况和经营成果产生重大影响。

③关于售后租回交易的会计处理

解释第 17 号规定，承租人在对售后租回所形成的租赁负债进行后续计量时，确定租赁付款额或变更后租赁付款额的方式不得导致其确认与租回所获得的使用权有关的利得或损失。企业在首次执行该规定时，应当对《企业会计准则第 21 号——租赁》首次执行日后开展的售后租回交易进行追溯调整。该解释规定自 2024 年 1 月 1 日起施行，允许企业自发布年度提前执行。执行该规定未对本公司财务状况和经营成果产生重大影响。

(4) 执行《企业数据资源相关会计处理暂行规定》

财政部于 2023 年 8 月 1 日发布了《企业数据资源相关会计处理暂行规定》（财会〔2023〕11 号），适用于符合企业会计准则相关规定确认为无形资产或存货等资产的数据资源，以及企业合法拥有或控制的、预期会给企业带来经济利益的、但不满足资产确认条件而未予确认的数据资源的相关会计处理，并对数据资源的披露提出了具体要求。

该规定自 2024 年 1 月 1 日起施行，企业应当采用未来适用法，该规定施行前已经费用化计入损益的数据资源相关支出不再调整。执行该规定未对本公司财务状况和经营成果产生重大影响。

(5) 执行《企业会计准则解释第 18 号》“关于不属于单项履约义务的保证类质量保证的会计处理”的规定

财政部于 2024 年 12 月 6 日发布了《企业会计准则解释第 18 号》(财会〔2024〕24 号, 以下简称“解释第 18 号”), 该解释自印发之日起施行, 允许企业自发布年度提前执行。

解释第 18 号规定, 在对因不属于单项履约义务的保证类质量保证产生的预计负债进行会计核算时, 应当根据《企业会计准则第 13 号——或有事项》有关规定, 按确定的预计负债金额, 借记“主营业务成本”、“其他业务成本”等科目, 贷记“预计负债”科目, 并相应在利润表中的“营业成本”和资产负债表中的“其他流动负债”、“一年内到期的非流动负债”、“预计负债”等项目列示。企业在首次执行该解释内容时, 如原计提保证类质量保证时计入“销售费用”等的, 应当按照会计政策变更进行追溯调整。执行该规定未对本公司财务状况和经营成果产生重大影响。

2、 重要会计估计变更

本公司报告期内未发生重要会计估计变更。

四、 税项

(一) 主要税种和税率

税种	计税依据	税率 (%)			
		2025 年 1-6 月	2024 年 度	2023 年 度	2022 年 度
增值税	按税法规定计算的销售货物和应税劳务收入为基础计算销项税额, 在扣除当期允许抵扣的进项税额后, 差额部分为应交增值税	13、9、6	13、9、6	13、9、6	13、9、6
城市维护建设税	按实际缴纳的增值税及消费税计缴	5、7	5、7	5、7	5、7
企业所得税	按应纳税所得额计缴	15、20、 25	15、20、 25	15、20、 25	15、20、 25
资源税	按照盐的销量, 工业盐平均销售价的 4%和食用盐数量的	4、5、6 等	4、5、6 等	4、5、6 等	4、5、6 等

税种	计税依据	税率 (%)			
		2025 年 1-6 月	2024 年 度	2023 年 度	2022 年 度
	1.03 乘以工业盐单价的 4%， 中盐枣阳为裸盐销售价的 4%，中盐金坛为散湿盐销售 价的 4%等				

存在不同企业所得税税率纳税主体的，披露情况说明

纳税主体名称	所得税税率 (%)			
	2025 年 1-6 月	2024 年度	2023 年度	2022 年度
中盐金坛盐化有限责任公司	15	15	15	15
江苏加怡热电有限公司	15	15	15	15
中盐长江盐化有限公司	15	15	15	15
中盐枣阳盐化有限公司	15	15	15	15
中盐工程技术研究院有限公司	15	15	15	15
中盐榆林盐化有限公司	15	15	15	15
温宿县银峰盐业有限责任公司	15	15	15	15
中盐云虹湖北制药股份有限公司	15	15	15	15
重庆合川盐化工业有限公司	15	15	15	15
云阳盐化有限公司	15	15	15	15
中盐西南盐业有限公司	15	15	15	15
重庆市盐业（集团）有限公司	15	15	15	15
重庆飞亚实业有限公司	15	15	15	15
重庆市盐业集团晶心物流配送有限责任公司	15	15	15	15
重庆市盐业集团渝东南有限责任公司	15	15	15	15
重庆市盐业集团渝西南有限责任公司	15	15	15	15
重庆市盐业集团渝东北有限责任公司	15	15	15	15
中盐重庆物流配送有限公司	15	15	15	15
中盐重庆长寿盐化有限公司	15	15	15	15
河北中盐龙祥盐化有限公司	25	15	15	15

纳税主体名称	所得税税率 (%)			
	2025 年 1-6 月	2024 年度	2023 年度	2022 年度
中盐宁夏金科达印务有限公司	15	15	25	25
中盐国本盐业有限公司	15	15	25	25
中盐勘察设计院有限公司	15	15	15	25
中盐本谷（河南）盐业有限公司	20	20	20	20
中盐吉林米业有限公司		20	20	20
江苏金赛检测有限公司	20	20	20	20
国盐检测（天津）有限责任公司	20	20	20	20
中盐奎屯盐业有限责任公司	20	20	20	20
轮台县银海盐业有限责任公司	20	20	20	20
昌吉市昌兴盐业配送有限责任公司	20	20	20	20
中盐新疆昆阳盐业有限责任公司	20	20	20	20
中盐新疆喀什盐业有限责任公司	20	20	20	20
伊犁盐业有限责任公司	20	20	20	20
中盐新疆东明盐业有限责任公司	20	20	20	20
北京市昌达食商贸有限责任公司	20	20	20	20
上海中盐国际物流有限公司	20	20	20	20

(二) 税收优惠

1、根据《企业所得税法》关于高新技术企业税收减征优惠规定，认定为高新技术企业的单位减按 15% 税率缴纳企业所得税。本公司之子公司中盐金坛盐化有限责任公司、江苏加怡热电有限公司、中盐长江盐化有限公司、中盐枣阳盐化有限公司、中盐工程技术研究院有限公司、中盐榆林盐化有限公司、温宿县银峰盐业有限责任公司、中盐云虹湖北制药股份有限公司、重庆合川盐化工业有限公司、中盐宁夏金科达印务有限公司、河北中盐龙祥盐化有限公司、中盐国本盐业有限公司、中盐勘察设计院有限公司经有关税务机关认定为高新技术企业按 15% 税率缴纳企业所得税。

2、根据《关于延续西部大开发企业所得税政策的公告》（财政部公告 2020 年第 23 号），自 2021 年 1 月 1 日至 2030 年 12 月 31 日，对设在西部地区的鼓励类产业企业减按 15% 的税率征收企业所得税。本条所称鼓励类产业企业是指以《西部地区鼓励类产业目录》中规定的产业项目为主营业务，且其主营业务收入占企业收入总额 60% 以上的企业，经本地税务局核准，本公司符合上述条款，减按 15% 的税率缴纳企业

所得税。

本公司之子公司中盐西南盐业有限公司、重庆市盐业（集团）有限公司、重庆飞亚实业有限公司、重庆市盐业集团晶心物流配送有限责任公司、重庆市盐业集团渝东南有限责任公司、重庆市盐业集团渝西南有限责任公司、重庆市盐业集团渝东北有限责任公司、中盐重庆物流配送有限公司、中盐重庆长寿盐化有限公司、云阳盐化有限公司符合相关文件规定要求，按 15%缴纳所得税。

3、根据《财政部税务总局关于进一步实施小微企业所得税优惠政策的公告》（财政部 税务总局公告 2022 年第 13 号）规定，自 2022 年 1 月 1 日至 2024 年 12 月 31 日，对小型微利企业年应纳税所得额超过 100 万元但不超过 300 万元的部分，减按 25%计入应纳税所得额，按 20%的税率缴纳企业所得税。

根据《财政部税务总局关于进一步支持小微企业和个体工商户发展有关税费政策的公告》（财政部 税务总局公告 2023 年第 12 号）规定，对小型微利企业减按 25%计算应纳税所得额，按 20%的税率缴纳企业所得税政策，延续执行至 2027 年 12 月 31 日。本公司之子公司中盐本谷（河南）盐业有限公司、中盐吉林米业有限公司、江苏金赛检测有限公司、国盐检测（天津）有限责任公司、昌吉市昌兴盐业配送有限责任公司、中盐奎屯盐业有限责任公司、轮台县银海盐业有限责任公司、中盐新疆昆阳盐业有限责任公司、中盐新疆喀什盐业有限责任公司、伊犁盐业有限责任公司、中盐新疆东明盐业有限责任公司、北京市昌达食商贸有限责任公司、上海中盐国际物流有限公司符合相关文件规定要求，对年应纳税所得额超过 100 万元但不超过 300 万元的部分，减按 25%计入应纳税所得额，按 20%的税率缴纳企业所得税。

4、据国家财政部、税务总局公告的 2023 年第 43 号《关于先进制造业企业增值税加计抵减政策的公告》的相关规定，自 2023 年 1 月 1 日至 2027 年 12 月 31 日，允许先进制造业企业按照当期可抵扣进项税额加计 5%抵减应纳税增值税税额。本公司下属中盐榆林盐化有限公司、重庆合川盐化工业有限公司、中盐金坛盐化有限责任公司等子公司符合相关规定并按照该优惠政策计缴增值税。

五、合并财务报表项目注释

(一) 货币资金

项目	2025.6.30	2024.12.31	2023.12.31	2022.12.31
库存现金	500.00	4,141.83	42,756.75	116,311.05
银行存款	2,834,686,940.23	3,148,315,077.08	3,034,415,430.08	667,876,258.27
其他货币资金	171,800,203.72	186,502,026.49	208,950,680.72	171,523,092.77
合计	3,006,487,643.95	3,334,821,245.40	3,243,408,867.55	839,515,662.09
其中：存放在境外的 款项总额				
存放在境外且 资金汇回受到限制的 款项				

注：期末其他货币资金主要包括票据保证金、履约保证金、矿山治理及复垦基金、微信支付宝等第三方支付账户资金等，其中各期末因所有权或使用权受限的资金余额详见本附注（二十四）所有权或使用权受到限制的资产。

(二) 交易性金融资产

项目	2025.6.30	2024.12.31	2023.12.31	2022.12.31
以公允价值计量且其变动计 入当期损益的金融资产	21,454,400.00	20,837,586.00	15,393,532.00	12,711,732.00
其中：债务工具投资				
权益工具投资	21,454,400.00	20,837,586.00	15,393,532.00	12,711,732.00
合计	21,454,400.00	20,837,586.00	15,393,532.00	12,711,732.00

(三) 应收票据

1、 应收票据分类列示

项目	2025.6.30	2024.12.31	2023.12.31	2022.12.31
银行承兑汇票	731,290,901.44	1,049,570,139.75	952,118,207.36	1,330,295,562.83
财务公司承兑汇票	7,774,063.84	17,810,473.16		
商业承兑汇票	110,942.50	1,791,000.00		

项目	2025.6.30	2024.12.31	2023.12.31	2022.12.31
合计	739,175,907.78	1,069,171,612.91	952,118,207.36	1,330,295,562.83

2、 应收票据按坏账计提方法分类披露

2025 年 6 月 30 日

类别	账面余额		坏账准备		账面价值
	金额	比例 (%)	金额	计提比例 (%)	
按单项计提坏账准备					
按信用风险特征组合计提坏账准备	739,215,530.93	100.00	39,623.15	0.01	739,175,907.78
其中：					
银行承兑汇票	731,290,901.44	98.92			731,290,901.44
财务公司承兑汇票	7,813,129.49	1.06	39,065.65	0.50	7,774,063.84
商业承兑汇票	111,500.00	0.02	557.50	0.50	110,942.50
合计	739,215,530.93	100.00	39,623.15		739,175,907.78

2024 年 12 月 31 日

类别	账面余额		坏账准备		账面价值
	金额	比例 (%)	金额	计提比例 (%)	
按单项计提坏账准备					
按信用风险特征组合计提坏账准备	1,069,270,112.78	100.00	98,499.87	0.01	1,069,171,612.91
其中：					
银行承兑汇票	1,049,570,139.75	98.16			1,049,570,139.75
财务公司承兑汇票	17,899,973.03	1.67	89,499.87	0.50	17,810,473.16

类别	账面余额		坏账准备		账面价值
	金额	比例 (%)	金额	计提比例 (%)	
商业承兑汇票	1,800,000.00	0.17	9,000.00	0.50	1,791,000.00
合计	1,069,270,112.78	100.00	98,499.87		1,069,171,612.91

2023 年 12 月 31 日

类别	账面余额		坏账准备		账面价值
	金额	比例 (%)	金额	计提比例 (%)	
按单项计提坏账准备					
按信用风险特征组 合计计提坏账准备	952,118,207.36	100.00			952,118,207.36
其中：					
银行承兑汇票	952,118,207.36	100.00			952,118,207.36
合计	952,118,207.36	100.00			952,118,207.36

2022 年 12 月 31 日

类别	账面余额		坏账准备		账面价值
	金额	比例 (%)	金额	计提比例 (%)	
按单项计提坏账准备					
按信用风险特征组 合计计提坏账准备	1,330,295,562.83	100.00			1,330,295,562.83
其中：					
银行承兑汇票	1,330,295,562.83	100.00			1,330,295,562.83
合计	1,330,295,562.83	100.00			1,330,295,562.83

按信用风险特征组合计提坏账准备：

组合计提项目：

名称	2025.6.30			2024.12.31			2023.12.31			2022.12.31		
	应收票据	坏账准备	计提比例 (%)	应收票据	坏账准备	计提比例 (%)	应收票据	坏账准备	计提比例 (%)	应收票据	坏账准备	计提比例 (%)
银行承兑汇票	731,290,901.44			1,049,570,139.75			952,118,207.36			1,330,295,562.83		
财务公司承兑汇票	7,813,129.49	39,065.65	0.50	17,899,973.03	89,499.87	0.50						
商业承兑汇票	111,500.00	557.50	0.50	1,800,000.00	9,000.00	0.50						
合计	739,215,530.93	39,623.15		1,069,270,112.78	98,499.87		952,118,207.36			1,330,295,562.83		

3、 本报告期计提、转回或收回的坏账准备情况

类别	2023.12.31	本期变动金额				2024.12.31
		计提	收回或转回	转销或核销	其他变动	
财务公司 承兑汇票		89,499.87				89,499.87
商业承兑 汇票		9,000.00				9,000.00
合计		98,499.87				98,499.87

类别	2024.12.31	本期变动金额				2025.6.30
		计提	收回或转回	转销或核销	其他变动	
财务公司 承兑汇票	89,499.87	-50,434.22				39,065.65
商业承兑 汇票	9,000.00	-8,442.50				557.50
合计	98,499.87	-58,876.72				39,623.15

4、 期末公司已质押的应收票据

项目	2025.6.30	2024.12.31	2023.12.31	2022.12.31
银行承兑汇票			1,600,000.00	
合计			1,600,000.00	

5、 期末公司已背书或贴现且在资产负债表日尚未到期的应收票据

项目	2025.6.30		2024.12.31		2023.12.31		2022.12.31	
	期末终止确认金额	期末未终止确认金额	期末终止确认金额	期末未终止确认金额	期末终止确认金额	期末未终止确认金额	期末终止确认金额	期末未终止确认金额
银行承兑汇票		347,786,235.81		505,874,329.04		454,159,132.49		579,498,591.43
合计		347,786,235.81		505,874,329.04		454,159,132.49		579,498,591.43

(四) 应收账款

1、 应收账款按账龄披露

账龄	2025.6.30	2024.12.31	2023.12.31	2022.12.31
1年以内	935,199,109.50	689,516,784.56	853,620,761.78	851,191,761.33
其中：0-6个月	864,296,824.72	642,677,445.54	621,506,790.06	559,528,486.28
7-12个月	70,902,284.78	46,839,339.02	232,113,971.72	291,663,275.05
1年以内小计	935,199,109.50	689,516,784.56	853,620,761.78	851,191,761.33
1至2年	51,705,246.22	35,504,628.39	42,957,637.90	23,069,114.86
2至3年	20,680,986.62	17,498,888.64	15,801,221.13	21,966,635.17
3年以上	132,657,765.94	121,132,737.53	135,166,364.85	127,836,043.80
3至4年	14,546,887.13	13,039,624.63	17,954,476.47	11,400,315.16
4至5年	12,613,327.65	12,003,921.51	10,254,106.71	5,773,661.96
5年以上	105,497,551.16	96,089,191.39	106,957,781.67	110,662,066.68
小计	1,140,243,108.28	863,653,039.12	1,047,545,985.66	1,024,063,555.16
减：坏账准备	149,665,952.22	142,263,425.83	176,815,964.52	168,204,782.53
合计	990,577,156.06	721,389,613.29	870,730,021.14	855,858,772.63

2、 应收账款按坏账计提方法分类披露

2025年6月30日

类别	账面余额		坏账准备		账面价值
	金额	比例 (%)	金额	计提比例 (%)	
按单项计提坏账准备	89,669,336.31	7.86	89,669,336.31	100.00	
按信用风险特征组合计提坏账准备	1,050,573,771.97	92.14	59,996,615.91	5.71	990,577,156.06
其中：					
采用账龄组合计提坏账准备的应收账款	1,050,573,771.97	92.14	59,996,615.91	5.71	990,577,156.06
合计	1,140,243,108.28	100.00	149,665,952.22		990,577,156.06

2024 年 12 月 31 日

类别	账面余额		坏账准备		账面价值
	金额	比例 (%)	金额	计提比例 (%)	
按单项计提坏账准备	90,791,125.51	10.51	90,791,125.51	100.00	
按信用风险特征组合计提坏账准备	772,861,913.61	89.49	51,472,300.32	6.66	721,389,613.29
其中：					
采用账龄组合计提坏账准备的应收账款	772,861,913.61	89.49	51,472,300.32	6.66	721,389,613.29
合计	863,653,039.12	100.00	142,263,425.83		721,389,613.29

2023 年 12 月 31 日

类别	账面余额		坏账准备		账面价值
	金额	比例 (%)	金额	计提比例 (%)	
按单项计提坏账准备	117,356,886.46	11.20	117,356,886.46	100.00	
按信用风险特征组合计提坏账准备	930,189,099.20	88.80	59,459,078.06	6.39	870,730,021.14
其中：					
采用账龄组合计提坏账准备的应收账款	930,189,099.20	88.80	59,459,078.06	6.39	870,730,021.14
合计	1,047,545,985.66	100.00	176,815,964.52		870,730,021.14

2022 年 12 月 31 日

类别	账面余额		坏账准备		账面价值
	金额	比例 (%)	金额	计提比例 (%)	
按单项计提坏账准备	108,006,474.12	10.55	108,006,474.12	100.00	
按信用风险特征组合计提坏账准备	916,057,081.04	89.45	60,198,308.41	6.57	855,858,772.63
其中：					
采用账龄组合计提坏账准备的应收账款	916,057,081.04	89.45	60,198,308.41	6.57	855,858,772.63
合计	1,024,063,555.16	100.00	168,204,782.53		855,858,772.63

重要的按单项计提坏账准备的应收账款：

名称	2025.6.30			
	账面余额	坏账准备	计提比例 (%)	计提依据
河南省盐业管理局平顶山调拨站	14,754,917.94	14,754,917.94	100.00	预计无法收回
北京食宝商贸有限公司	6,630,173.20	6,630,173.20	100.00	预计无法收回
湖北云鹤盐业运销有限公司	5,462,130.35	5,462,130.35	100.00	预计无法收回
呼图壁县新润盐业有限责任公司	5,336,284.81	5,336,284.81	100.00	预计无法收回
福建省（屏南）榕屏化工有限公司	4,732,664.00	4,732,664.00	100.00	预计无法收回
泸州土产经营部	4,537,649.82	4,537,649.82	100.00	预计无法收回
重庆市领洲食品有限责任公司	4,279,262.30	4,279,262.30	100.00	预计无法收回

名称	2025.6.30			
	账面余额	坏账准备	计提比例 (%)	计提依据
福州一化化学品股份有限公司	3,689,554.51	3,689,554.51	100.00	预计无法收回
天津锦绣东方体育文化艺术交流有限公司	2,951,149.43	2,951,149.43	100.00	预计无法收回
上海江盐国际贸易有限责任公司	2,642,989.20	2,642,989.20	100.00	预计无法收回
湖口新康达化工实业有限公司	2,426,484.45	2,426,484.45	100.00	预计无法收回
吴忠市常信东升物资贸易有限公司	1,885,660.50	1,885,660.50	100.00	预计无法收回
重庆市天府物资有限公司	1,849,181.18	1,849,181.18	100.00	预计无法收回
重庆市涪陵辣妹子集团有限公司	1,619,425.00	1,619,425.00	100.00	预计无法收回
郭靖	1,608,000.00	1,608,000.00	100.00	预计无法收回
叙永县雪桂日化经营部	1,543,616.01	1,543,616.01	100.00	预计无法收回
泸州市龙马潭区谢平副食店	1,359,289.00	1,359,289.00	100.00	预计无法收回
富顺非鑫综合经营部	1,203,540.39	1,203,540.39	100.00	预计无法收回
宜宾市翠屏区顺得发副食品配送中心	1,084,623.84	1,084,623.84	100.00	预计无法收回
潼南聂富贵	1,063,831.39	1,063,831.39	100.00	预计无法收回
其他小于 100 万款项合计	19,008,908.99	19,008,908.99	100.00	预计无法收回
合计	89,669,336.31	89,669,336.31		

名称	2024.12.31			
	账面余额	坏账准备	计提比例 (%)	计提依据
河南省盐业管理局 平顶山调拨站	14,754,917.94	14,754,917.94	100.00	预计无法收回
北京食宝商贸有限 公司	6,630,173.20	6,630,173.20	100.00	预计无法收回
湖北云鹤盐业运销 有限公司	5,462,130.35	5,462,130.35	100.00	预计无法收回
呼图壁县新润盐业 有限责任公司	5,336,284.81	5,336,284.81	100.00	预计无法收回
福建省（屏南）榕 屏化工有限公司	4,732,664.00	4,732,664.00	100.00	预计无法收回
泸州土产经营部	4,537,649.82	4,537,649.82	100.00	预计无法收回
重庆市领洲食品有 限责任公司	4,279,262.30	4,279,262.30	100.00	预计无法收回
天津锦绣东方体育 文化艺术交流有限 公司	3,700,000.00	3,700,000.00	100.00	预计无法收回
福州一化化学品股 份有限公司	3,689,554.51	3,689,554.51	100.00	预计无法收回
上海江盐国际贸易 有限责任公司	2,642,989.20	2,642,989.20	100.00	预计无法收回
湖口新康达化工实 业有限公司	2,426,484.45	2,426,484.45	100.00	预计无法收回
吴忠市常信东升物 资贸易有限公司	1,885,660.50	1,885,660.50	100.00	预计无法收回
重庆市天府物资有 限公司	1,849,181.18	1,849,181.18	100.00	预计无法收回
重庆市涪陵辣妹子 集团有限公司	1,619,425.00	1,619,425.00	100.00	预计无法收回
郭靖	1,608,000.00	1,608,000.00	100.00	预计无法收回
叙永县雪桂日化经 营部	1,543,616.01	1,543,616.01	100.00	预计无法收回

名称	2024.12.31			
	账面余额	坏账准备	计提比例 (%)	计提依据
泸州市龙马潭区谢平副食店	1,359,289.00	1,359,289.00	100.00	预计无法收回
富顺非鑫综合经营部	1,203,540.39	1,203,540.39	100.00	预计无法收回
宜宾市翠屏区顺得发副食品配送中心	1,084,623.84	1,084,623.84	100.00	预计无法收回
潼南聂富贵	1,063,831.39	1,063,831.39	100.00	预计无法收回
其他小于 100 万款项合计	19,381,847.62	19,381,847.62	100.00	预计无法收回
合计	90,791,125.51	90,791,125.51		

名称	2023.12.31			
	账面余额	坏账准备	计提比例 (%)	计提依据
河南省盐业管理局平顶山调拨站	14,754,917.94	14,754,917.94	100.00	预计无法收回
重庆市华东化工有限公司	7,780,629.00	7,780,629.00	100.00	预计无法收回
北京食宝商贸有限公司	6,628,823.20	6,628,823.20	100.00	预计无法收回
湖北云鹤盐业运销有限公司	5,462,130.35	5,462,130.35	100.00	预计无法收回
呼图壁县新润盐业有限责任公司	5,336,284.81	5,336,284.81	100.00	预计无法收回
福建省（屏南）榕屏化工有限公司	4,732,664.00	4,732,664.00	100.00	预计无法收回
泸州土产经营部	4,537,649.82	4,537,649.82	100.00	预计无法收回
重庆市领洲食品有限责任公司	4,324,262.30	4,324,262.30	100.00	预计无法收回
天津锦绣东方体育文化艺术交流有限公司	3,700,000.00	3,700,000.00	100.00	预计无法收回

名称	2023.12.31			
	账面余额	坏账准备	计提比例 (%)	计提依据
福州一化化学品股份有限公司	3,689,554.51	3,689,554.51	100.00	预计无法收回
重庆宣筑商贸有限公司	2,919,571.66	2,919,571.66	100.00	预计无法收回
塞内加尔 SA SEL D'AFRIQUE BLD DE L'EST X RUE	2,906,765.81	2,906,765.81	100.00	预计无法收回
上海江盐国际贸易 有限责任公司	2,642,989.20	2,642,989.20	100.00	预计无法收回
湖口新康达化工实 业有限公司	2,426,484.45	2,426,484.45	100.00	预计无法收回
中国技术进出口集 团有限公司	2,269,880.00	2,269,880.00	100.00	预计无法收回
吴忠市常信东升物 资贸易有限公司	1,885,660.50	1,885,660.50	100.00	预计无法收回
重庆市天府物资有 限公司	1,849,181.18	1,849,181.18	100.00	预计无法收回
重庆市涪陵辣妹子 集团有限公司	1,619,425.00	1,619,425.00	100.00	预计无法收回
郭靖	1,608,000.00	1,608,000.00	100.00	预计无法收回
天津市蓟州区盐业 专卖有限公司	1,557,159.93	1,557,159.93	100.00	预计无法收回
叙永县雪桂日化经 营部	1,543,616.01	1,543,616.01	100.00	预计无法收回
泸州市龙马潭区谢 平副食店	1,359,289.00	1,359,289.00	100.00	预计无法收回
重庆市童童食品有 限公司	1,294,446.40	1,294,446.40	100.00	预计无法收回
天津市静海区绿湖 食盐销售有限公司	1,204,507.47	1,204,507.47	100.00	预计无法收回

名称	2023.12.31			
	账面余额	坏账准备	计提比例 (%)	计提依据
富顺非鑫综合经营部	1,203,540.39	1,203,540.39	100.00	预计无法收回
宜宾市翠屏区顺得发副食品配送中心	1,084,623.84	1,084,623.84	100.00	预计无法收回
山东米阳肥业科技有限公司	1,076,747.00	1,076,747.00	100.00	预计无法收回
潼南聂富贵	1,063,831.39	1,063,831.39	100.00	预计无法收回
其他小于 100 万款项合计	24,894,251.30	24,894,251.30	100.00	预计无法收回
合计	117,356,886.46	117,356,886.46		

名称	2022.12.31			
	账面余额	坏账准备	计提比例 (%)	计提依据
河南省盐业管理局平顶山调拨站	14,761,768.23	14,761,768.23	100.00	预计无法收回
重庆市华东化工有限公司	7,780,629.00	7,780,629.00	100.00	预计无法收回
北京食宝商贸有限公司	6,628,823.20	6,628,823.20	100.00	预计无法收回
湖北云鹤盐业运销有限公司	5,462,130.35	5,462,130.35	100.00	预计无法收回
呼图壁县新润盐业有限责任公司	5,336,284.81	5,336,284.81	100.00	预计无法收回
泸州土产经营部	4,537,649.82	4,537,649.82	100.00	预计无法收回
重庆市领洲食品有限责任公司	4,339,262.30	4,339,262.30	100.00	预计无法收回
福州一化化学品股份有限公司	3,689,554.51	3,689,554.51	100.00	预计无法收回
重庆宣筑商贸有限公司	2,919,571.66	2,919,571.66	100.00	预计无法收回

名称	2022.12.31			
	账面余额	坏账准备	计提比例 (%)	计提依据
塞内加尔 SA SEL D'AFRIQUE BLD DE L'EST X RUE	2,906,765.81	2,906,765.81	100.00	预计无法收回
上海江盐国际贸易 有限责任公司	2,642,989.20	2,642,989.20	100.00	预计无法收回
湖口新康达化工实 业有限公司	2,426,484.45	2,426,484.45	100.00	预计无法收回
中国技术进出口集 团有限公司	2,269,880.00	2,269,880.00	100.00	预计无法收回
天津市静海区绿湖 食盐销售有限公司	1,975,816.88	1,975,816.88	100.00	预计无法收回
吴忠市常信东升物 资贸易有限公司	1,885,660.50	1,885,660.50	100.00	预计无法收回
重庆市天府物资有 限公司	1,849,181.18	1,849,181.18	100.00	预计无法收回
重庆市涪陵辣妹子 集团有限公司	1,619,425.00	1,619,425.00	100.00	预计无法收回
郭靖	1,608,000.00	1,608,000.00	100.00	预计无法收回
上海海昌极地海洋 生物科技有限公司	1,558,572.00	1,558,572.00	100.00	预计无法收回
叙永县雪桂日化经 营部	1,543,616.01	1,543,616.01	100.00	预计无法收回
泸州市龙马潭区谢 平副食店	1,359,289.00	1,359,289.00	100.00	预计无法收回
重庆市童童食品有 限公司	1,294,446.40	1,294,446.40	100.00	预计无法收回
河南省卫群多品种 盐有限公司	1,270,141.76	1,270,141.76	100.00	预计无法收回
富顺非鑫综合经营 部	1,203,540.39	1,203,540.39	100.00	预计无法收回

名称	2022.12.31			
	账面余额	坏账准备	计提比例 (%)	计提依据
宜宾市翠屏区顺得发副食品配送中心	1,084,623.84	1,084,623.84	100.00	预计无法收回
山东米阳肥业科技有限公司	1,076,747.00	1,076,747.00	100.00	预计无法收回
冷水江金富源碱业有限公司	1,070,641.39	1,070,641.39	100.00	预计无法收回
潼南聂富贵	1,063,831.39	1,063,831.39	100.00	预计无法收回
其他小于 100 万款项合计	20,841,148.04	20,841,148.04	100.00	预计无法收回
合计	108,006,474.12	108,006,474.12		

按信用风险特征组合计提坏账准备：

组合计提项目：

名称	2025.6.30			2024.12.31			2023.12.31			2022.12.31		
	应收账款	坏账准备	计提比例 (%)	应收账款	坏账准备	计提比例 (%)	应收账款	坏账准备	计提比例 (%)	应收账款	坏账准备	计提比例 (%)
账龄组合	1,050,573,771.97	59,996,615.91	5.71	772,861,913.61	51,472,300.32	6.66	930,189,099.20	59,459,078.06	6.39	916,057,081.04	60,198,308.41	6.57
合计	1,050,573,771.97	59,996,615.91		772,861,913.61	51,472,300.32		930,189,099.20	59,459,078.06		916,057,081.04	60,198,308.41	

3、 本报告期计提、转回或收回的坏账准备情况

类别	2021.12.31	本期变动金额				2022.12.31
		计提	收回或转回	转销或核销	其他变动	
按单项计提坏账准备	110,674,209.68	-1,178,816.50		1,488,919.06		108,006,474.12
账龄组合	57,237,894.16	707,764.19	21,718.81	1,726,255.46	-4,000,624.33	60,198,308.41
合计	167,912,103.84	-471,052.31	21,718.81	3,215,174.52	-4,000,624.33	168,204,782.53

类别	2022.12.31	本期变动金额				2023.12.31
		计提	收回或转回	转销或核销	其他变动	
按单项计提坏账准备	108,006,474.12	9,651,307.49		300,895.15		117,356,886.46
账龄组合	60,198,308.41	6,576,019.83	2,245.00	5,884,275.47	1,428,729.71	59,459,078.06
合计	168,204,782.53	16,227,327.32	2,245.00	6,185,170.62	1,428,729.71	176,815,964.52

类别	2023.12.31	本期变动金额				2024.12.31
		计提	收回或转回	转销或核销	其他变动	
按单项计提坏账准备	117,356,886.46	-2,796,614.61	500,000.00	16,431,318.15	6,837,828.19	90,791,125.51
账龄组合	59,459,078.06	-4,119,534.05		794,873.14	3,072,370.55	51,472,300.32
合计	176,815,964.52	-6,916,148.66	500,000.00	17,226,191.29	9,910,198.74	142,263,425.83

类别	2024.12.31	本期变动金额				2025.6.30
		计提	收回或转回	转销或核销	其他变动	
按单项计提坏账准备	90,791,125.51	-1,121,789.20				89,669,336.31
账龄组合	51,472,300.32	8,441,449.70		3,390.04	-86,255.93	59,996,615.91
合计	142,263,425.83	7,319,660.50		3,390.04	-86,255.93	149,665,952.22

其中坏账准备收回或转回金额重要的：

单位名称	收回或转回金额	转回原因	收回方式	转回或收回时间	确定原坏账准备的依据及其合理性
株洲化工集团诚信有限公司	500,000.00	公司清算注销分配款	现金收款	2024 年度	对方经营不善，预计款项无法收回
合计	500,000.00				

4、 本报告期实际核销的应收账款情况

项目	2025 年 1-6 月	2024 年度	2023 年度	2022 年度
实际核销的应收账款	3,390.04	17,226,191.29	6,185,170.62	3,215,174.52

其中重要的应收账款核销情况：

单位名称	应收账款性质	核销金额	核销原因	履行的核销程序	款项是否因关联交易产生	核销时间
重庆市华东化工有限公司	销售货款	7,780,629.00	涉及诉讼，法院终止裁定	总经理办公会审批	否	2024 年
重庆宣筑商贸有限公司	销售货款	2,919,571.66	涉及诉讼，法院终止裁定	总经理办公会审批	否	2024 年
山东米阳肥业科技有限公司	销售货款	1,076,747.00	涉及诉讼，法院终止裁定	总经理办公会审批	否	2024 年
重庆市童童食品有限公司	销售货款	1,294,446.40	涉及诉讼，法院终本裁定	总经理办公会审批	否	2024 年

单位名称	应收账款性质	核销金额	核销原因	履行的核销程序	款项是否因关联交易产生	核销时间
米阳肥业科技（汶上）有限公司	销售货款	990,660.00	涉及诉讼，法院终止裁定	总经理办公会审批	否	2024 年
江苏苏龙化工有限公司	销售货款	909,645.40	逾期无法收回	总经理办公会审批	否	2023 年
七姊妹调味品有限公司	销售货款	803,432.40	涉及诉讼，法院终止裁定	总经理办公会审批	否	2023 年
南京电化科技有限公司	销售货款	445,420.37	债务人已注销，无法收回	总经理办公会审批	否	2023 年
金昌奔马农用化工股份有限公司	销售货款	411,461.35	债务人破产，债权未得到清偿	总经理办公会审批	否	2023 年
宜昌凯畅科技有限公司	销售货款	400,000.00	起诉胜诉，无财产执行	总经理办公会审批	否	2022 年
广东省盐业集团惠州有限公司	销售货款	381,552.98	逾期无法收回	总经理办公会审批	否	2022 年
合计		17,413,566.56				

5、按欠款方归集的期末余额前五名的应收账款和合同资产情况

单位名称	2025.6.30				
	应收账款期末余额	合同资产期末余额	应收账款和合同资产期末余额	占应收账款和合同资产期末余额合计数的比例 (%)	应收账款坏账准备和合同资产减值准备期末余额
中盐安徽红四方股份有限公司	91,272,623.28		91,272,623.28	8.00	456,363.12

单位名称	2025.6.30				
	应收账款期末余额	合同资产期末余额	应收账款和合同资产期末余额	占应收账款和合同资产期末余额合计数的比例 (%)	应收账款坏账准备和合同资产减值准备期末余额
安徽省生态环境产业集团有限公司	39,004,462.01		39,004,462.01	3.42	195,022.31
重庆和友实业股份有限公司	38,912,014.86		38,912,014.86	3.41	331,820.53
中盐常州化工股份有限公司	33,900,085.56		33,900,085.56	2.97	169,500.43
河北省盐业专营集团有限公司	23,911,818.05		23,911,818.05	2.10	947,937.93
合计	227,001,003.76		227,001,003.76	19.91	2,100,644.32

单位名称	2024.12.31				
	应收账款期末余额	合同资产期末余额	应收账款和合同资产期末余额	占应收账款和合同资产期末余额合计数的比例 (%)	应收账款坏账准备和合同资产减值准备期末余额
河北省盐业专营集团有限公司	27,456,199.65		27,456,199.65	3.18	137,281.00
中盐安徽红四方股份有限公司	25,991,220.91		25,991,220.91	3.01	129,956.10

单位名称	2024.12.31				
	应收账款期末余额	合同资产期末余额	应收账款和合同资产期末余额	占应收账款和合同资产期末余额合计数的比例 (%)	应收账款坏账准备和合同资产减值准备期末余额
北京京东世纪信息技术有限公司	23,623,794.58		23,623,794.58	2.74	118,118.97
中盐盐穴综合利用股份有限公司	22,723,900.00		22,723,900.00	2.63	113,619.50
安徽华塑股份有限公司	20,619,329.40		20,619,329.40	2.39	103,096.61
合计	120,414,444.54		120,414,444.54	13.94	602,072.18

单位名称	2023.12.31				
	应收账款期末余额	合同资产期末余额	应收账款和合同资产期末余额	占应收账款和合同资产期末余额合计数的比例 (%)	应收账款坏账准备和合同资产减值准备期末余额
河北省盐业专营集团有限公司	41,907,684.04		41,907,684.04	4.00	294,691.92
中国盐业集团有限公司物资分公司	26,267,818.81		26,267,818.81	2.51	131,339.09
天能化工有限公司	25,277,365.60		25,277,365.60	2.41	827,406.47
天辰化工有限公司	22,331,480.38		22,331,480.38	2.13	1,116,574.02

单位名称	2023.12.31				
	应收账款期末余额	合同资产期末余额	应收账款和合同资产期末余额	占应收账款和合同资产期末余额合计数的比例 (%)	应收账款坏账准备和合同资产减值准备期末余额
安徽华塑股份有限公司	21,712,683.91		21,712,683.91	2.07	176,938.42
合计	137,497,032.74		137,497,032.74	13.13	2,546,949.92

单位名称	2022.12.31				
	应收账款期末余额	合同资产期末余额	应收账款和合同资产期末余额	占应收账款和合同资产期末余额合计数的比例 (%)	应收账款坏账准备和合同资产减值准备期末余额
中国盐业集团有限公司物资分公司	36,263,293.44		36,263,293.44	3.54	1,065,457.27
河北盐业集团冀盐连锁有限公司	30,776,735.67		30,776,735.67	3.01	165,736.18
河北省盐业专营集团有限公司	27,365,700.68		27,365,700.68	2.67	136,828.50
北京京东世纪信息技术有限公司	22,601,551.67		22,601,551.67	2.21	150,659.40
广东省广盐集团股份有限公司	16,801,555.60		16,801,555.60	1.64	396,442.61
合计	133,808,837.06		133,808,837.06	13.07	1,915,123.96

(五) 应收款项融资

1、 应收款项融资分类列示

项目	2025.6.30	2024.12.31	2023.12.31	2022.12.31
应收票据	238,341,798.93	384,071,915.70	400,096,949.48	338,481,546.12
合计	238,341,798.93	384,071,915.70	400,096,949.48	338,481,546.12

2、 期末公司已背书或贴现且在资产负债表日尚未到期的应收款项融资

项目	2025.6.30		2024.12.31		2023.12.31		2022.12.31	
	期末终止确认金额	期末未终止确认金额	期末终止确认金额	期末未终止确认金额	期末终止确认金额	期末未终止确认金额	期末终止确认金额	期末未终止确认金额
应收票据	353,798,845.88		525,702,823.83		653,694,884.48		555,462,596.75	
合计	353,798,845.88		525,702,823.83		653,694,884.48		555,462,596.75	

(六) 预付款项

1、 预付款项按账龄列示

账龄	2025.6.30		2024.12.31		2023.12.31		2022.12.31	
	金额	比例(%)	金额	比例(%)	金额	比例(%)	金额	比例(%)
1年以内	74,218,709.75	92.47	62,735,643.13	89.20	78,985,866.60	84.84	158,226,033.00	84.66
1至2年	4,655,537.06	5.80	4,702,419.56	6.69	5,982,374.27	6.43	15,184,718.29	8.12
2至3年	581,581.53	0.72	693,016.90	0.99	3,156,521.16	3.39	5,213,508.32	2.79
3年以上	804,060.60	1.01	2,200,326.59	3.12	4,971,837.44	5.34	8,278,708.88	4.43
合计	80,259,888.94	100.00	70,331,406.18	100.00	93,096,599.47	100.00	186,902,968.49	100.00

2、 账龄超过一年的重要预付款项

项目	2025.6.30	未及时结算的原因
天津市长芦实业开发公司	5,888,784.32	对方经营异常，已全额计提坏账
合计	5,888,784.32	

项目	2024.12.31	未及时结算的原因
天津市长芦实业开发公司	5,888,784.32	对方经营异常，已全额计提坏账
合计	5,888,784.32	

项目	2023.12.31	未及时结算的原因
天津市长芦实业开发公司	5,888,784.32	对方经营异常，已全额计提坏账
镇江市财政局	1,658,700.00	合同尚未结算
合计	7,547,484.32	

项目	2022.12.31	未及时结算的原因
天津市长芦实业开发公司	5,888,784.32	对方经营异常，已全额计提坏账
成都嘉钾健康科技有限公司	5,220,024.90	诉讼未决
北京凯迪顺商贸有限公司	4,957,785.00	合同尚未结算
合计	16,066,594.22	

3、 按预付对象归集的期末余额前五名的预付款情况

预付对象	2025.6.30	占预付款项期末余额合计数的比例(%)
阜丰营销有限公司	8,515,339.97	10.61
国网江苏省电力有限公司常州市金坛区供电分公司	7,986,379.65	9.95
淮南矿业（集团）有限责任公司	7,183,080.15	8.95
天津市长芦实业开发公司	5,888,784.32	7.34
四川古蔺郎酒销售有限公司	5,090,761.78	6.34
合计	34,664,345.87	43.19

预付对象	2024.12.31	占预付款项期末余额合计数的比例(%)
国网江苏省电力公司常州市金坛区供电公司	9,539,639.49	13.56
天津市长芦实业开发公司	5,888,784.32	8.37
四川古蔺郎酒销售有限公司	5,838,667.78	8.30
阜丰营销有限公司	4,054,607.48	5.77
中盐工程技术研究院有限公司	3,523,923.81	5.01
合计	28,845,622.88	41.01

预付对象	2023.12.31	占预付款项期末余额合计数的比例(%)
四川古蔺郎酒销售有限公司	10,586,872.78	11.37
国网江苏省电力公司常州市金坛区供电公司	8,510,566.28	9.14
天津市长芦实业开发公司	5,888,784.32	6.33
宁夏伊品贸易有限公司	5,481,190.25	5.89
梅花生物科技集团股份有限公司	4,105,773.16	4.41
合计	34,573,186.79	37.14

预付对象	2022.12.31	占预付款项期末余额合计数的比例(%)
河北盐业集团冀盐连锁有限公司	34,256,566.82	18.33
四川古蔺郎酒销售有限公司	15,040,866.78	8.05
宁夏伊品贸易有限公司	9,153,458.19	4.90
北京凯迪顺商贸有限公司	8,230,480.00	4.40
国网江苏省电力公司常州市金坛区供电公司	7,832,412.28	4.19
合计	74,513,784.07	39.87

(七) 其他应收款

项目	2025.6.30	2024.12.31	2023.12.31	2022.12.31
应收利息				
应收股利		488,087.58		
其他应收款项	72,719,059.35	311,902,451.48	569,431,661.39	4,517,891,073.62
合计	72,719,059.35	312,390,539.06	569,431,661.39	4,517,891,073.62

1、 应收股利

(1) 应收股利明细

项目（或被投资单位）	2025.6.30	2024.12.31	2023.12.31	2022.12.31
交通银行股份有限公司		488,087.58		
小计		488,087.58		
减：坏账准备				
合计		488,087.58		

2、 其他应收款项

(1) 按账龄披露

账龄	2025.6.30	2024.12.31	2023.12.31	2022.12.31
1 年以内	36,332,663.77	291,250,486.57	204,255,202.81	4,078,130,651.19
其中：0-6 个月	20,310,827.97	283,879,388.47	95,876,739.67	3,979,502,138.93
7-12 个月	16,021,835.80	7,371,098.10	108,378,463.14	98,628,512.26
1 年以内小计	36,332,663.77	291,250,486.57	204,255,202.81	4,078,130,651.19
1 至 2 年	20,914,426.41	5,036,978.91	45,319,554.95	405,883,303.79
2 至 3 年	5,810,341.91	15,374,841.92	319,284,291.12	48,473,490.52
3 年以上	253,479,041.79	241,120,484.04	314,056,462.98	425,471,464.40
3 至 4 年	15,009,434.27	4,271,543.66	7,247,249.18	6,989,581.38
4 至 5 年	1,928,303.44	5,424,635.98	5,131,459.11	5,703,814.11
5 年以上	236,541,304.08	231,424,304.40	301,677,754.69	412,778,068.91
小计	316,536,473.88	552,782,791.44	882,915,511.86	4,957,958,909.90
减：坏账准备	243,817,414.53	240,880,339.96	313,483,850.47	440,067,836.28
合计	72,719,059.35	311,902,451.48	569,431,661.39	4,517,891,073.62

(2) 按坏账计提方法分类披露

2025 年 6 月 30 日

类别	账面余额		坏账准备		账面价值
	金额	比例 (%)	金额	计提比例 (%)	
按单项计提坏账准备	182,146,952.64	57.54	182,146,952.64	100.00	
按信用风险特征组合计提坏账准备	134,389,521.24	42.46	61,670,461.89	45.89	72,719,059.35
其中：					
采用账龄组合计提坏账准备的应收账款	112,380,434.75	35.50	60,570,007.57	53.90	51,810,427.18
采用其他组合计提坏账准备的应收账款	22,009,086.49	6.95	1,100,454.32	5.00	20,908,632.17
合计	316,536,473.88	100.00	243,817,414.53		72,719,059.35

2024 年 12 月 31 日

类别	账面余额		坏账准备		账面价值
	金额	比例 (%)	金额	计提比例 (%)	
按单项计提坏账准备	182,366,017.65	32.99	182,366,017.65	100.00	
按信用风险特征组合计提坏账准备	370,416,773.79	67.01	58,514,322.31	15.80	311,902,451.48
其中：					
采用账龄组合计提坏账准备的应收账款	345,363,362.70	62.48	57,413,867.99	16.62	287,949,494.71

类别	账面余额		坏账准备		账面价值
	金额	比例 (%)	金额	计提比例 (%)	
采用其他组合计提坏账准备的应收账款	25,053,411.09	4.53	1,100,454.32	4.39	23,952,956.77
合计	552,782,791.44	100.00	240,880,339.96		311,902,451.48

2023 年 12 月 31 日

类别	账面余额		坏账准备		账面价值
	金额	比例 (%)	金额	计提比例 (%)	
按单项计提坏账准备	215,097,145.28	24.36	197,654,138.28	91.89	17,443,007.00
按信用风险特征组合计提坏账准备	667,818,366.58	75.64	115,829,712.19	17.34	551,988,654.39
其中：					
采用账龄组合计提坏账准备的应收账款	292,206,220.02	33.10	97,375,058.60	33.32	194,831,161.42
采用其他组合计提坏账准备的应收账款	375,612,146.56	42.54	18,454,653.59	4.91	357,157,492.97
合计	882,915,511.86	100.00	313,483,850.47		569,431,661.39

2022 年 12 月 31 日

类别	账面余额		坏账准备		账面价值
	金额	比例 (%)	金额	计提比例 (%)	
按单项计提坏账准备	288,556,122.29	5.82	271,113,115.29	93.96	17,443,007.00

类别	账面余额		坏账准备		账面价值
	金额	比例 (%)	金额	计提比例 (%)	
按信用风险特征组合计提坏账准备	4,669,402,787.61	94.18	168,954,720.99	3.62	4,500,448,066.62
其中：					
采用账龄组合计提坏账准备的应收账款	395,919,470.27	7.99	150,861,354.95	38.10	245,058,115.32
采用其他组合计提坏账准备的应收账款	4,273,483,317.34	86.19	18,093,366.04	0.42	4,255,389,951.30
合计	4,957,958,909.90	100.00	440,067,836.28		4,517,891,073.62

重要的按单项计提坏账准备的其他应收款项：

名称	2025.6.30			
	账面余额	坏账准备	计提比例 (%)	计提依据
李海平	50,400,672.15	50,400,672.15	100.00	预计无法收回
重庆市包黑子食品有限公司	27,868,211.40	27,868,211.40	100.00	预计无法收回
河南省盐业担保有限公司	20,000,000.00	20,000,000.00	100.00	预计无法收回
介休市维群生物工程有限公司	19,221,367.22	19,221,367.22	100.00	预计无法收回
包嘉川	16,378,320.00	16,378,320.00	100.00	预计无法收回
广州惠渝发展公司	8,662,809.26	8,662,809.26	100.00	预计无法收回
河南省盐业总公司	7,800,000.00	7,800,000.00	100.00	预计无法收回
天津市长芦实业开发公司	4,894,021.16	4,894,021.16	100.00	预计无法收回

名称	2025.6.30			
	账面余额	坏账准备	计提比例 (%)	计提依据
重庆天厨调味食品科 技公司	4,432,515.01	4,432,515.01	100.00	预计无法收回
陈丁	3,861,246.98	3,861,246.98	100.00	预计无法收回
广西糖网食糖批发市 场有限责任公司	3,182,965.16	3,182,965.16	100.00	预计无法收回
株洲湘瑞塑料建材有 限公司	3,000,000.00	3,000,000.00	100.00	预计无法收回
袁志	2,741,081.24	2,741,081.24	100.00	预计无法收回
重庆芒格文化传媒有 限公司	1,707,812.76	1,707,812.76	100.00	预计无法收回
宁夏宝塔能源化工有 限公司	1,500,000.00	1,500,000.00	100.00	预计无法收回
福州长昌包装有限公 司	1,325,568.55	1,325,568.55	100.00	预计无法收回
其他小于 100 万款项 合计	5,170,361.75	5,170,361.75	100.00	预计无法收回
合计	182,146,952.64	182,146,952.64		

名称	2024.12.31			
	账面余额	坏账准备	计提比例 (%)	计提依据
李海平	50,400,672.15	50,400,672.15	100.00	预计无法收回
重庆市包黑子食品有 限公司	27,869,526.41	27,869,526.41	100.00	预计无法收回
河南省盐业担保有限 公司	20,000,000.00	20,000,000.00	100.00	预计无法收回
介休市维群生物工程 有限公司	19,221,367.22	19,221,367.22	100.00	预计无法收回
包嘉川	16,378,320.00	16,378,320.00	100.00	预计无法收回
广州惠渝发展公司	8,662,809.26	8,662,809.26	100.00	预计无法收回

名称	2024.12.31			
	账面余额	坏账准备	计提比例 (%)	计提依据
河南省盐业总公司	7,800,000.00	7,800,000.00	100.00	预计无法收回
天津市长芦实业开发 公司	4,894,021.16	4,894,021.16	100.00	预计无法收回
重庆天厨调味食品科 技公司	4,432,515.01	4,432,515.01	100.00	预计无法收回
陈丁	3,861,246.98	3,861,246.98	100.00	预计无法收回
广西糖网食糖批发市 场有限责任公司	3,182,965.16	3,182,965.16	100.00	预计无法收回
株洲湘瑞塑料建材有 限公司	3,000,000.00	3,000,000.00	100.00	预计无法收回
袁志	2,741,081.24	2,741,081.24	100.00	预计无法收回
重庆芒格文化传媒有 限公司	1,707,812.76	1,707,812.76	100.00	预计无法收回
宁夏宝塔能源化工有 限公司	1,500,000.00	1,500,000.00	100.00	预计无法收回
福州长昌包装有限公 司	1,325,568.55	1,325,568.55	100.00	预计无法收回
其他小于 100 万款项 合计	5,388,111.75	5,388,111.75	100.00	预计无法收回
合计	182,366,017.65	182,366,017.65		

名称	2023.12.31			
	账面余额	坏账准备	计提比例 (%)	计提依据
李海平	50,400,672.15	50,400,672.15	100.00	预计无法收回
塘沽土地整理中心	29,443,007.00	12,000,000.00	40.76	预计无法收回
重庆市包黑子食品有 限公司	27,869,526.41	27,869,526.41	100.00	预计无法收回
河南省盐业担保有限 公司	20,000,000.00	20,000,000.00	100.00	预计无法收回

名称	2023.12.31			
	账面余额	坏账准备	计提比例 (%)	计提依据
介休市维群生物工程 有限公司	19,221,367.22	19,221,367.22	100.00	预计无法收回
包嘉川	16,378,320.00	16,378,320.00	100.00	预计无法收回
广州惠渝发展公司	8,662,809.26	8,662,809.26	100.00	预计无法收回
河南省盐业总公司	7,800,000.00	7,800,000.00	100.00	预计无法收回
郭靖	6,203,097.15	6,203,097.15	100.00	预计无法收回
重庆天厨调味食品科 技公司	4,432,515.01	4,432,515.01	100.00	预计无法收回
陈丁	3,861,246.98	3,861,246.98	100.00	预计无法收回
广西糖网食糖批发市 场有限责任公司	3,182,965.16	3,182,965.16	100.00	预计无法收回
株洲湘瑞塑料建材有 限公司	3,000,000.00	3,000,000.00	100.00	预计无法收回
袁志	2,741,081.24	2,741,081.24	100.00	预计无法收回
重庆芒格文化传媒有 限公司	1,737,605.76	1,737,605.76	100.00	预计无法收回
宁夏宝塔能源化工有 限公司	1,500,000.00	1,500,000.00	100.00	预计无法收回
福州长昌包装有限公 司	1,325,568.55	1,325,568.55	100.00	预计无法收回
其他小于 100 万款项 合计	7,337,363.39	7,337,363.39	100.00	预计无法收回
合计	215,097,145.28	197,654,138.28		

名称	2022.12.31			
	账面余额	坏账准备	计提比例 (%)	计提依据
中盐宏博（集团）有 限公司	72,327,667.84	72,327,667.84	100.00	预计无法收回
李海平	50,400,672.15	50,400,672.15	100.00	预计无法收回

名称	2022.12.31			
	账面余额	坏账准备	计提比例 (%)	计提依据
塘沽土地整理中心	29,443,007.00	12,000,000.00	40.76	预计无法收回
重庆市包黑子食品有 限公司	27,869,526.41	27,869,526.41	100.00	预计无法收回
河南省盐业担保有限 公司	20,000,000.00	20,000,000.00	100.00	预计无法收回
介休市维群生物工程 有限公司	19,221,367.22	19,221,367.22	100.00	预计无法收回
包嘉川	16,378,320.00	16,378,320.00	100.00	预计无法收回
广州惠渝发展公司	8,662,809.26	8,662,809.26	100.00	预计无法收回
河南省盐业总公司	7,800,000.00	7,800,000.00	100.00	预计无法收回
郭靖	7,209,453.13	7,209,453.13	100.00	预计无法收回
重庆天厨调味食品科 技公司	4,432,515.01	4,432,515.01	100.00	预计无法收回
陈丁	3,861,246.98	3,861,246.98	100.00	预计无法收回
广西糖网食糖批发市 场有限责任公司	3,182,965.16	3,182,965.16	100.00	预计无法收回
株洲湘瑞塑料建材有 限公司	3,000,000.00	3,000,000.00	100.00	预计无法收回
袁志	2,741,081.24	2,741,081.24	100.00	预计无法收回
重庆芒格文化传媒有 限公司	1,830,013.81	1,830,013.81	100.00	预计无法收回
宁夏宝塔能源化工有 限公司	1,500,000.00	1,500,000.00	100.00	预计无法收回
福州长昌包装有限公 司	1,325,568.55	1,325,568.55	100.00	预计无法收回
其他小于 100 万款项 合计	7,369,908.53	7,369,908.53	100.00	预计无法收回
合计	288,556,122.29	271,113,115.29		

按信用风险特征组合计提坏账准备:

组合计提项目:

名称	2025.6.30			2024.12.31			2023.12.31			2022.12.31		
	其他应收款项	坏账准备	计提比例 (%)	其他应收款项	坏账准备	计提比例 (%)	其他应收款项	坏账准备	计提比例 (%)	其他应收款项	坏账准备	计提比例 (%)
账龄组合	112,380,434.75	60,570,007.57	53.90	345,363,362.70	57,413,867.99	16.62	292,206,220.02	97,375,058.60	33.32	395,919,470.27	150,861,354.95	38.10
其他组合	22,009,086.49	1,100,454.32	5.00	25,053,411.09	1,100,454.32	4.39	375,612,146.56	18,454,653.59	4.91	4,273,483,317.34	18,093,366.04	0.42
合计	134,389,521.24	61,670,461.89		370,416,773.79	58,514,322.31		667,818,366.58	115,829,712.19		4,669,402,787.61	168,954,720.99	

(3) 坏账准备计提情况

坏账准备	第一阶段	第二阶段	第三阶段	合计
	未来 12 个月预期信用损失	整个存续期预期信用损失(未发生信用减值)	整个存续期预期信用损失(已发生信用减值)	
2021.12.31 余额	11,077,905.33	176,767,218.22	267,047,339.62	454,892,463.17
2021.12.31 余额在本期	11,077,905.33	176,767,218.22	267,047,339.62	454,892,463.17
--转入第二阶段				
--转入第三阶段		-15,276,564.60	15,276,564.60	
--转回第二阶段				
--转回第一阶段				
本期计提	-6,817,819.04	3,203,981.08	4,065,775.67	451,937.71
本期转回				
本期转销				
本期核销			15,276,564.60	15,276,564.60
其他变动				
2022.12.31 余额	4,260,086.29	164,694,634.70	271,113,115.29	440,067,836.28

坏账准备	第一阶段	第二阶段	第三阶段	合计
	未来 12 个月预期信用损失	整个存续期预期信用损失(未发生信用减值)	整个存续期预期信用损失(已发生信用减值)	
2022.12.31 余额	4,260,086.29	164,694,634.70	271,113,115.29	440,067,836.28
2022.12.31 余额在本期	4,260,086.29	164,694,634.70	271,113,115.29	440,067,836.28
--转入第二阶段				
--转入第三阶段		-4,936,000.93	4,936,000.93	
--转回第二阶段				
--转回第一阶段				
本期计提	584,426.71	-48,773,434.58	-1,131,309.16	-49,320,317.03
本期转回				

坏账准备	第一阶段	第二阶段	第三阶段	合计
	未来 12 个月预期信用损失	整个存续期预期信用损失(未发生信用减值)	整个存续期预期信用损失(已发生信用减值)	
本期转销				
本期核销			77,263,668.78	77,263,668.78
其他变动				
2023.12.31 余额	4,844,513.00	110,985,199.19	197,654,138.28	313,483,850.47

坏账准备	第一阶段	第二阶段	第三阶段	合计
	未来 12 个月预期信用损失	整个存续期预期信用损失(未发生信用减值)	整个存续期预期信用损失(已发生信用减值)	
2023.12.31 余额	4,844,513.00	110,985,199.19	197,654,138.28	313,483,850.47
2023.12.31 余额在本期	4,844,513.00	110,985,199.19	197,654,138.28	313,483,850.47
--转入第二阶段				
--转入第三阶段		-7,808,962.06	7,808,962.06	
--转回第二阶段				
--转回第一阶段				
本期计提	-3,215,198.71	-42,093,211.47	-1,129,300.32	-46,437,710.50
本期转回				
本期转销				
本期核销			9,724,865.39	9,724,865.39
其他变动		-4,198,017.64	-12,242,916.98	-16,440,934.62
2024.12.31 余额	1,629,314.29	56,885,008.02	182,366,017.65	240,880,339.96

坏账准备	第一阶段	第二阶段	第三阶段	合计
	未来 12 个月预期信用损失	整个存续期预期信用损失(未发生信用减值)	整个存续期预期信用损失(已发生信用减值)	
2024.12.31 余额	1,629,314.29	56,885,008.02	182,366,017.65	240,880,339.96

坏账准备	第一阶段	第二阶段	第三阶段	合计
	未来 12 个月预期信用损失	整个存续期预期信用损失(未发生信用减值)	整个存续期预期信用损失(已发生信用减值)	
2024.12.31 余额在本期	1,629,314.29	56,885,008.02	182,366,017.65	240,880,339.96
--转入第二阶段				
--转入第三阶段				
--转回第二阶段				
--转回第一阶段				
本期计提	-931,219.50	4,069,572.09	-219,065.01	2,919,287.58
本期转回			5,500,000.00	5,500,000.00
本期转销				
本期核销				
其他变动		17,786.99	5,500,000.00	5,517,786.99
2025.6.30 余额	698,094.79	60,972,367.10	182,146,952.64	243,817,414.53

其他应收款项账面余额变动如下：

账面余额	第一阶段	第二阶段	第三阶段	合计
	未来 12 个月预期信用损失	整个存续期预期信用损失(未发生信用减值)	整个存续期预期信用损失(已发生信用减值)	
2021.12.31 余额	348,330,733.75	3,053,299,094.07	293,676,481.93	3,695,306,309.75
2021.12.31 余额在本期	348,330,733.75	3,053,299,094.07	293,676,481.93	3,695,306,309.75
--转入第二阶段				
--转入第三阶段		-15,276,564.60	15,276,564.60	
--转回第二阶段				
--转回第一阶段				
本期新增		1,461,801,306.63		1,461,801,306.63
本期终止确认	209,304,911.44		20,396,924.24	229,701,835.68

账面余额	第一阶段	第二阶段	第三阶段	合计
	未来 12 个月预期信用损失	整个存续期预期信用损失(未发生信用减值)	整个存续期预期信用损失(已发生信用减值)	
其他变动				
2022.12.31 余额	139,025,822.31	4,530,376,965.30	288,556,122.29	4,957,958,909.90

对 2022 年度发生损失准备变动的其他应收款项账面余额显著变动的情况说明：
2022 年其他应收款项账面余额显著增加主要系中盐股份对中国盐业集团有限公司的资金集中款增加 14.24 亿元。

账面余额	第一阶段	第二阶段	第三阶段	合计
	未来 12 个月预期信用损失	整个存续期预期信用损失(未发生信用减值)	整个存续期预期信用损失(已发生信用减值)	
2022.12.31 余额	139,025,822.31	4,530,376,965.30	288,556,122.29	4,957,958,909.90
2022.12.31 余额在本期	139,025,822.31	4,530,376,965.30	288,556,122.29	4,957,958,909.90
--转入第二阶段				
--转入第三阶段		-7,808,962.06	7,808,962.06	
--转回第二阶段				
--转回第一阶段				
本期新增	33,264,087.66			33,264,087.66
本期终止确认		4,042,503,570.75	81,267,939.07	4,123,771,509.82
其他变动	-153,900.00			-153,900.00
2023.12.31 余额	172,136,009.97	495,682,356.61	215,097,145.28	882,915,511.86

对 2023 年度发生损失准备变动的其他应收款项账面余额显著变动的情况说明：
2023 年其他应收款项账面余额显著下降主要系中盐股份收回对中国盐业集团有限公司的资金集中款 39.07 亿元。

2023 年度其他应收款账面余额其他变动系本年度处置中盐华能储能有限公司

股权所致。

账面余额	第一阶段	第二阶段	第三阶段	合计
	未来 12 个月预期信用损失	整个存续期预期信用损失 (未发生信用减值)	整个存续期预期信用损失 (已发生信用减值)	
2023.12.31 余额	172,136,009.97	495,682,356.61	215,097,145.28	882,915,511.86
2023.12.31 余额在本期	172,136,009.97	495,682,356.61	215,097,145.28	882,915,511.86
--转入第二阶段				
--转入第三阶段		-7,808,962.06	7,808,962.06	
--转回第二阶段				
--转回第一阶段				
本期新增	104,786,843.57			104,786,843.57
本期终止确认		397,688,808.26	11,093,582.69	408,782,390.95
其他变动	-2,096,736.45	-10,211,853.71	-29,446,507.00	-41,755,097.16
2024.12.31 余额	274,826,117.09	95,590,656.70	182,366,017.65	552,782,791.44

对 2024 年度发生损失准备变动的其他应收款项账面余额显著变动的情况说明：
2024 年度其他应收款项账面余额显著下降主要系公司收回重庆化医（集团）有限公司借款 3.78 亿元。

2024 年度其他应收款账面余额其他变动系本年度处置中盐工程技术研究院有限公司、中盐勘察设计院有限公司股权所致。

账面余额	第一阶段	第二阶段	第三阶段	合计
	未来 12 个月预期信用损失	整个存续期预期信用损失 (未发生信用减值)	整个存续期预期信用损失 (已发生信用减值)	
2024.12.31 余额	274,826,117.09	95,590,656.70	182,366,017.65	552,782,791.44
2024.12.31 余额在本期	274,826,117.09	95,590,656.70	182,366,017.65	552,782,791.44
--转入第二阶段				
--转入第三阶段				

账面余额	第一阶段	第二阶段	第三阶段	合计
	未来 12 个月预期信用损失	整个存续期预期信用损失(未发生信用减值)	整个存续期预期信用损失(已发生信用减值)	
--转回第二阶段				
--转回第一阶段				
本期新增		2,883,199.66		2,883,199.66
本期终止确认	238,910,452.21		219,065.01	239,129,517.22
其他变动				
2025.6.30 余额	35,915,664.88	98,473,856.36	182,146,952.64	316,536,473.88

对 2025 年 1-6 月发生损失准备变动的其他应收款项账面余额显著变动的情况说明：2025 年 1-6 月其他应收款项账面余额显著下降主要系公司收回对中国盐业集团有限公司股权转让款 1.61 亿、宁夏商业集团往来款 0.6 亿元、天津长芦房屋租赁股权转让款 0.2 亿元。

(4) 本报告期计提、转回或收回的坏账准备情况

类别	2021.12.31	本期变动金额				2022.12.31
		计提	收回或转回	转销或核销	其他变动	
按单项计提坏账准备	267,047,339.62	4,065,775.67				271,113,115.29
账龄组合	170,565,359.86	-4,427,440.31		15,276,564.60		150,861,354.95
其他组合	17,279,763.69	813,602.35				18,093,366.04
合计	454,892,463.17	451,937.71		15,276,564.60		440,067,836.28

类别	2022.12.31	本期变动金额				2023.12.31
		计提	收回或转回	转销或核销	其他变动	
按单项计提坏账准备	271,113,115.29	-1,131,309.16		72,327,667.85		197,654,138.28
账龄组合	150,861,354.95	-48,550,295.42		4,936,000.93		97,375,058.60
其他组合	18,093,366.04	361,287.55				18,454,653.59
合计	440,067,836.28	-49,320,317.03		77,263,668.78		313,483,850.47

类别	2023.12.31	本期变动金额				2024.12.31
		计提	收回或转回	转销或核销	其他变动	
按单项计提坏账准备	197,654,138.28	-1,129,300.32		1,915,903.33	12,242,916.98	182,366,017.65

类别	2023.12.31	本期变动金额				2024.12.31
		计提	收回或转回	转销或核销	其他变动	
账龄组合	97,375,058.60	-27,954,210.91		7,808,962.06	4,198,017.64	57,413,867.99
其他组合	18,454,653.59	-17,354,199.27				1,100,454.32
合计	313,483,850.47	-46,437,710.50		9,724,865.39	16,440,934.62	240,880,339.96

类别	2024.12.31	本期变动金额				2025.6.30
		计提	收回或转回	转销或核销	其他变动	
按单项计提坏账准备	182,366,017.65	-219,065.01	5,500,000.00		-5,500,000.00	182,146,952.64
账龄组合	57,413,867.99	3,138,352.59			-17,786.99	60,570,007.57
其他组合	1,100,454.32					1,100,454.32
合计	240,880,339.96	2,919,287.58	5,500,000.00		-5,517,786.99	243,817,414.53

其中坏账准备转回或收回金额重要的：

单位名称	收回或转回 金额	转回原因	收回方式	转回或收回 时间	确定原坏账 准备的依据 及其合理性
天津东能矿产贸易有限公司	5,500,000.00	胜诉，法院强制执行	银行汇款	2025 年 6 月	对方单位已被吊销营业执照，且账龄五年以上
合计	5,500,000.00				

(5) 本报告期实际核销的其他应收款项情况

项目	2025 年 1-6 月	2024 年度	2023 年度	2022 年度
实际核销的其他应收款项		9,724,865.39	77,263,668.78	15,276,564.60

其中重要的其他应收款项核销情况：

单位名称	其他应收 款项性质	核销金额	核销原因	履行的核 销程序	款项是否 因关联交 易产生	核销时间
郭靖	往来款	6,203,097.15	无法收回	总经理办公会	否	2024 年
中盐华湘 化工有限 公司	往来款	910,488.73	无法收回	总经理办公会	否	2024 年
湖南中盐 实业发展 有限公司	往来款	227,508.57	对方已注 销	董事会审 批	否	2024 年
珠玻债券	往来款	200,800.00	无法收回	总经理办公会	否	2024 年

单位名称	其他应收款项性质	核销金额	核销原因	履行的核销程序	款项是否因关联交易产生	核销时间
云梦县人民检察院	往来款	200,000.00	无法收回	总经理办公会	否	2024 年
中盐宏博(集团)有限公司	往来款	72,327,667.84	破产	总经理办公会审批	否	2023 年
通海裕胜实业	往来款	790,334.60	逾期无法收回	总经理办公会审批	否	2023 年
优尼安顾问	往来款	639,199.92	逾期无法收回	总经理办公会审批	否	2023 年
盐兴车队保险赔款	往来款	553,420.95	逾期无法收回	总经理办公会审批	否	2023 年
天津东能矿产贸易有限公司	往来款	5,500,000.00	东能公司注销, 无法收回	总经理办公会审批	否	2022 年
合计		87,552,517.76				

(6) 按款项性质分类情况

款项性质	账面余额			
	2025.6.30	2024.12.31	2023.12.31	2022.12.31
关联方往来款	2,053,124.83	225,164,111.55	504,184,339.92	4,495,780,377.30
其他公司往来款	192,840,792.76	206,331,841.66	239,600,127.07	320,287,886.49
备用金	2,875,290.50	2,129,967.35	4,834,773.10	7,416,885.34
保证金及押金	17,841,203.54	18,855,823.88	21,738,139.63	19,565,596.88
代收代付款项	16,138,326.04	19,362,139.35	24,116,969.33	24,746,906.69
个人往来款	76,023,935.23	74,556,886.39	80,817,737.26	83,277,015.83
其他	8,763,800.98	6,382,021.26	7,623,425.55	6,884,241.37
合计	316,536,473.88	552,782,791.44	882,915,511.86	4,957,958,909.90

(7) 按欠款方归集的期末余额前五名的其他应收款项情况

单位名称	款项性质	2025.6.30	账龄	占其他应 收款项期 末余额合 计数的比 例(%)	坏账准备期末 余额
李海平	往来款	50,400,672.15	5年以上	15.92	50,400,672.15
重庆市包黑子食品有 限公司	往来款	27,868,211.40	5年以上	8.80	27,868,211.40
河南省盐业担保有限 公司	往来款	20,000,000.00	5年以上	6.32	20,000,000.00
介休市维群生物工程 有限公司	往来款	19,221,367.22	5年以上	6.07	19,221,367.22
重庆市合川城市建设 投资(集团)有限公 司	往来款	18,620,000.00	5年以上	5.88	18,620,000.00
合计		136,110,250.77		42.99	136,110,250.77

单位名称	款项性质	2024.12.31	账龄	占其他应 收款项期 末余额合 计数的比 例(%)	坏账准备期末 余额
中国盐业集团有限公 司	股权转让款 及保证金	161,989,326.54	1年以 内	29.30	1,055,946.63
中盐宁夏商业集团有 限公司	往来款	61,643,145.40	0-6个 月	11.15	292,994.10
李海平	往来款	50,400,672.15	5年以 上	9.12	50,400,672.15
重庆市包黑子食品有 限公司	往来款	27,869,526.41	6年以 上	5.04	27,869,526.41
众诚数智(天津)科 技有限公司	股权转让款	20,657,840.00	0-6个 月	3.74	103,289.20

单位名称	款项性质	2024.12.31	账龄	占其他应 收款项期 末余额合 计数的比 例(%)	坏账准备期末 余额
合计		322,560,510.50		58.35	79,722,428.49

单位名称	款项性质	2023.12.31	账龄	占其他应 收款项期 末余额合 计数的比 例(%)	坏账准备期末 余额
重庆化医控股（集团）公司	往来款	345,831,506.96	1 至 3 年	39.17	17,291,575.35
河北省盐业专营集团有限公司	往来款	66,402,920.16	1 至 3 年	7.52	3,320,146.01
中盐宁夏商业集团有限公司	往来款	53,059,369.88	1 年以内	6.01	232,701.48
李海平	往来款	50,400,672.15	5 年以上	5.71	50,400,672.15
天津市塘沽区土地整理中心	往来款	29,443,007.00	5 年以上	3.33	12,000,000.00
合计		545,137,476.15		61.74	83,245,094.99

单位名称	款项性质	2022.12.31	账龄	占其他应 收款项期 末余额合 计数的比 例(%)	坏账准备期末 余额
中国盐业集团有限公司	资金集中及往来款	3,955,952,689.58	1 至 2 年、5 年以上	79.79	46,981,219.43

单位名称	款项性质	2022.12.31	账龄	占其他应 收款项期 末余额合 计数的比 例(%)	坏账准备期末 余额
重庆化医控股（集团）公司	往来款	338,649,795.99	1 至 2 年	6.83	16,932,489.80
河北省盐业专营集团有限公司	往来款	118,182,867.10	1 至 3 年	2.38	15,260,128.63
中盐宏博（集团）有限公司	往来款	72,327,667.84	5 年以 上	1.46	72,327,667.84
中盐宁夏商业集团有限公司	往来款	59,872,039.81	1 年以 内	1.21	1,576,906.27
合计		4,544,985,060.32		91.67	153,078,411.97

(八) 存货

1、 存货分类

类别	2025.6.30			2024.12.31			2023.12.31			2022.12.31		
	账面余额	存货跌价准备/ 合同履约成本 减值准备	账面价值	账面余额	存货跌价准备/ 合同履约成本 减值准备	账面价值	账面余额	存货跌价准备/ 合同履约成本 减值准备	账面价值	账面余额	存货跌价准备/ 合同履约成本减 值准备	账面价值
原材料	261,219,408.95	10,927,640.49	250,291,768.46	277,564,607.96	10,794,632.99	266,769,974.97	295,856,208.68	11,338,780.22	284,517,428.46	284,469,228.07	15,107,207.21	269,362,020.86
在途物资	17,792.05		17,792.05							2,692.04		2,692.04
周转材料	26,357,238.60	246,810.60	26,110,428.00	28,220,036.08	144,104.74	28,075,931.34	40,602,415.33	869,269.41	39,733,145.92	53,298,903.47	281,922.39	53,016,981.08
委托加工物资	273,465.19		273,465.19	442,342.26		442,342.26	60,462.23		60,462.23	220,695.83		220,695.83
自制半成品及 在产品	34,934,143.72		34,934,143.72	1,087,978.09		1,087,978.09	783,204.28		783,204.28	1,039,637.16		1,039,637.16
库存商品	318,363,543.69	17,824,756.38	300,538,787.31	344,608,311.88	15,829,523.75	328,778,788.13	397,591,517.16	15,851,936.99	381,739,580.17	472,445,617.86	25,605,424.67	446,840,193.19
消耗性生物资 产	2,355,960.49		2,355,960.49	3,295,090.64		3,295,090.64	5,865,273.44		5,865,273.44	5,702,577.28		5,702,577.28
合同履约成本	6,679,422.27		6,679,422.27	8,047,066.07		8,047,066.07	8,972,432.65		8,972,432.65	1,460,549.10		1,460,549.10
发出商品	51,374,340.07		51,374,340.07	54,310,388.39		54,310,388.39	44,764,591.63		44,764,591.63	48,141,649.66		48,141,649.66
合计	701,575,315.03	28,999,207.47	672,576,107.56	717,575,821.37	26,768,261.48	690,807,559.89	794,496,105.40	28,059,986.62	766,436,118.78	866,781,550.47	40,994,554.27	825,786,996.20

2、 存货跌价准备及合同履约成本减值准备

类别	2021.12.31	本期增加金额		本期减少金额		2022.12.31
		计提	其他	转回或转销	其他	
原材料	12,453,426.65	3,228,676.69		574,896.13		15,107,207.21
周转材料	419,258.66	-17,180.79		120,155.48		281,922.39
库存商品	25,214,035.75	3,799,206.18		3,407,817.26		25,605,424.67
合计	38,086,721.06	7,010,702.08		4,102,868.87		40,994,554.27

类别	2022.12.31	本期增加金额		本期减少金额		2023.12.31
		计提	其他	转回或转销	其他	
原材料	15,107,207.21	400,184.33		4,168,611.32		11,338,780.22
周转材料	281,922.39	846,558.48		259,211.46		869,269.41
库存商品	25,605,424.67	-6,906,164.56		2,847,323.12		15,851,936.99
合计	40,994,554.27	-5,659,421.75		7,275,145.90		28,059,986.62

类别	2023.12.31	本期增加金额		本期减少金额		2024.12.31
		计提	其他	转回或转销	其他	
原材料	11,338,780.22	4,015,067.92		4,559,215.15		10,794,632.99
周转材料	869,269.41	-9,765.15			715,399.52	144,104.74

类别	2023.12.31	本期增加金额		本期减少金额		2024.12.31
		计提	其他	转回或转销	其他	
库存商品	15,851,936.99	2,824,026.19		2,667,685.16	178,754.27	15,829,523.75
合计	28,059,986.62	6,829,328.96		7,226,900.31	894,153.79	26,768,261.48

类别	2024.12.31	本期增加金额		本期减少金额		2025.6.30
		计提	其他	转回或转销	其他	
原材料	10,794,632.99	192,640.71		59,633.21		10,927,640.49
周转材料	144,104.74	141,175.57		38,469.71		246,810.60
库存商品	15,829,523.75	2,250,592.21		255,359.58		17,824,756.38
合计	26,768,261.48	2,584,408.49		353,462.50		28,999,207.47

(九) 一年内到期的非流动资产

项目	2025.6.30	2024.12.31	2023.12.31	2022.12.31
一年内到期的债权投资	1,477,883,561.62	865,886,438.36	968,233,340.96	214,520,000.00
合计	1,477,883,561.62	865,886,438.36	968,233,340.96	214,520,000.00

注：一年内到期的债权投资系公司持有的一年内到期的银行大额存单。

(十) 其他流动资产

项目	2025.6.30	2024.12.31	2023.12.31	2022.12.31
待抵扣/未认证的进项税	9,087,874.27	10,974,377.73	20,835,194.56	54,169,157.64
预缴企业所得税	13,075,522.27	14,662,425.64	11,426,382.30	6,823,438.35
预缴其他税费	165,874.44	70,762.71	31,487.03	1,268,983.35
碳排放权资产	5,981,583.61	5,932,246.87	6,321,311.78	7,581,575.93
待摊费用			106,071.43	182,011.64
合计	28,310,854.59	31,639,812.95	38,720,447.10	70,025,166.91

1、与碳排放权交易相关的信息

(1) 碳排放配额变动情况

项目	2025 年 1-6 月		2024 年度		2023 年度		2022 年度	
	数量（单位：吨）	金额	数量（单位：吨）	金额	数量（单位：吨）	金额	数量（单位：吨）	金额
1. 本期期初碳排放配额	126,577.00	5,932,246.87	130,123.00	6,321,311.78	322,483.00	7,581,575.93		
2. 本期增加的碳排放配额	169,265.00	196,698.11	363,623.00	57,151.89	389,195.00	1,039,712.60	528,138.00	8,623,537.27
(1) 免费分配取得的配额	166,265.00		363,043.00		378,645.00		373,418.00	
(2) 购入取得的配额	3,000.00	196,698.11	580.00	57,151.89	10,550.00	1,039,712.60	154,720.00	8,623,537.27
(3) 其他方式增加的配额								
3. 本期减少的碳排放配额	2,671.00	147,361.37	367,169.00	446,216.80	581,555.00	2,299,976.75	205,655.00	1,041,961.34
(1) 履约使用的配额			360,117.00	57,151.89	581,555.00	2,299,976.75	194,868.00	446,833.26
(2) 出售的配额	2,671.00	147,361.37	7,052.00	389,064.91			10,787.00	595,128.08
(3) 其他方式减少的配额								
4. 本期期末碳排放配额	293,171.00	5,981,583.61	126,577.00	5,932,246.87	130,123.00	6,321,311.78	322,483.00	7,581,575.93

(十一) 债权投资

1、 债权投资情况

项目	2025.6.30		2024.12.31		2023.12.31		2022.12.31					
	账面余额	减值准备	账面价值	账面余额	减值准备	账面价值	账面余额	减值准备	账面价值			
银行大额存单	2,315,907,945.11		2,315,907,945.11	1,692,331,780.77		1,692,331,780.77	2,224,045,121.77		2,224,045,121.77	275,533,888.89		275,533,888.89
小计	2,315,907,945.11		2,315,907,945.11	1,692,331,780.77		1,692,331,780.77	2,224,045,121.77		2,224,045,121.77	275,533,888.89		275,533,888.89
减：一年内到期部分	1,477,883,561.62		1,477,883,561.62	865,886,438.36		865,886,438.36	968,233,340.96		968,233,340.96	214,520,000.00		214,520,000.00
合计	838,024,383.49		838,024,383.49	826,445,342.41		826,445,342.41	1,255,811,780.81		1,255,811,780.81	61,013,888.89		61,013,888.89

2、 期末重要的债权投资

项目	2025.6.30				2024.12.31				2023.12.31				2022.12.31			
	面值	票面利率	实际利率	到期日	面值	票面利率	实际利率	到期日	面值	票面利率	实际利率	到期日	面值	票面利率	实际利率	到期日
华夏银行大额存单	500,000,000.00	2.90%	2.90%	2026/12/28	500,000,000.00	2.90%	2.90%	2026/12/28	500,000,000.00	2.90%	2.90%	2026/12/28				
华夏银行定期存款	100,000,000.00	2.90%	2.90%	2026/10/27	100,000,000.00	2.90%	2.90%	2026/10/27	100,000,000.00	2.90%	2.90%	2026/10/27				
交通银行大额存单									500,000,000.00	2.20%	2.20%	2024/8/28				
交通银行大额存单									100,000,000.00	2.20%	2.20%	2024/8/29				
交通银行定期存款	200,000,000.00	2.35%	2.35%	2025/10/30	200,000,000.00	2.35%	2.35%	2025/10/30	200,000,000.00	2.35%	2.35%	2025/10/30				
光大银行定期存款	100,000,000.00	3.10%	3.10%	2026/8/30	100,000,000.00	3.10%	3.10%	2026/8/30	100,000,000.00	3.10%	3.10%	2026/8/30				
光大银行定期存款	100,000,000.00	2.85%	2.85%	2026/11/3	100,000,000.00	2.85%	2.85%	2026/11/3	100,000,000.00	2.85%	2.85%	2026/11/3				
上海银行定期存款	250,000,000.00	2.50%	2.50%	2025/9/8	250,000,000.00	2.50%	2.50%	2025/9/8	250,000,000.00	2.50%	2.50%	2025/9/8				
建设银行定期存款									100,000,000.00	1.90%	1.90%	2024/10/31				
北京银行定期存款									200,000,000.00	2.15%	2.15%	2024/10/30				
北京银行大额存单	200,000,000.00	2.05%	2.05%	2025/9/25	200,000,000.00	2.05%	2.05%	2025/9/25								
北京银行大额存单					200,000,000.00	1.95%	1.95%	2025/3/25								
北京银行大额存单	200,000,000.00	1.95%	1.95%	2026/3/25												
北京银行股份有限公司天桥支行	600,000,000.00	1.70%	1.70%	2025/7/15												
华夏银行大额存单													200,000,000.00	3.30%	3.30%	2023/10/19
新疆银行定期存款													50,000,000.00	2.80%	2.80%	2024/5/16

中国盐业股份有限公司
2022 年度 至 2025 年 6 月
财务报表附注

项目	2025.6.30				2024.12.31				2023.12.31				2022.12.31			
	面值	票面利率	实际利率	到期日	面值	票面利率	实际利率	到期日	面值	票面利率	实际利率	到期日	面值	票面利率	实际利率	到期日
新疆银行定期存款													10,000,000.00	2.40%	2.40%	2024/6/29
合计	2,250,000,000.00				1,650,000,000.00				2,150,000,000.00				260,000,000.00			

3、 债权投资余额变动

债权投资账面余额变动如下：

账面余额	第一阶段	第二阶段	第三阶段	合计
	未来 12 个月预期信用损失	整个存续期预期信用损失(未发生信用减值)	整个存续期预期信用损失(已发生信用减值)	
2021.12.31 余额	207,938,082.18			207,938,082.18
2021.12.31 余额在本期	207,938,082.18			207,938,082.18
--转入第二阶段				
--转入第三阶段				
--转回第二阶段				
--转回第一阶段				
本期新增	67,595,806.71			67,595,806.71
本期终止确认				
其他变动				
2022.12.31 余额	275,533,888.89			275,533,888.89

对 2022 年度债权投资账面余额显著变动的情况说明：本期新增购入 0.6 亿元银行大额存单。

账面余额	第一阶段	第二阶段	第三阶段	合计
	未来 12 个月预期信用损失	整个存续期预期信用损失(未发生信用减值)	整个存续期预期信用损失(已发生信用减值)	
2022.12.31 余额	275,533,888.89			275,533,888.89
2022.12.31 余额在本期	275,533,888.89			275,533,888.89
--转入第二阶段				
--转入第三阶段				
--转回第二阶段				
--转回第一阶段				

账面余额	第一阶段	第二阶段	第三阶段	合计
	未来 12 个月预期信用损失	整个存续期预期信用损失(未发生信用减值)	整个存续期预期信用损失(已发生信用减值)	
本期新增	2,168,733,653.00			2,168,733,653.00
本期终止确认	220,222,420.12			220,222,420.12
其他变动				
2023.12.31 余额	2,224,045,121.77			2,224,045,121.77

对 2023 年度债权投资账面余额显著变动的情况说明：本期新增购入 21.5 亿元银行大额存单，赎回 2 亿元银行大额存单。

账面余额	第一阶段	第二阶段	第三阶段	合计
	未来 12 个月预期信用损失	整个存续期预期信用损失(未发生信用减值)	整个存续期预期信用损失(已发生信用减值)	
2023.12.31 余额	2,224,045,121.77			2,224,045,121.77
2023.12.31 余额在本期	2,224,045,121.77			2,224,045,121.77
--转入第二阶段				
--转入第三阶段				
--转回第二阶段				
--转回第一阶段				
本期新增	450,606,308.93			450,606,308.93
本期终止确认	982,319,649.93			982,319,649.93
其他变动				
2024.12.31 余额	1,692,331,780.77			1,692,331,780.77

对 2024 年度债权投资账面余额显著变动的情况说明：本期新增购入 4 亿银行大额存单、赎回 9.6 亿银行大额存单。

账面余额	第一阶段	第二阶段	第三阶段	合计
	未来 12 个月预期信用损失	整个存续期预期信用损失(未发生信用减值)	整个存续期预期信用损失(已发生信用减值)	
2024.12.31 余额	1,692,331,780.77			1,692,331,780.77
2024.12.31 余额在本期	1,692,331,780.77			1,692,331,780.77
--转入第二阶段				
--转入第三阶段				
--转回第二阶段				
--转回第一阶段				
本期新增	825,536,997.67			825,536,997.67
本期终止确认	201,960,833.33			201,960,833.33
其他变动				
2025.6.30 余额	2,315,907,945.11			2,315,907,945.11

对 2025 年 1-6 月债权投资账面余额显著变动的情况说明：本期新增购入 8 亿银行大额存单、赎回 2 亿银行大额存单。

(十二) 长期股权投资

1、 长期股权投资情况

被投资单位	2021.12.31		本期增减变动							2022.12.31		
	账面价值	减值准备	追加投资	减少投资	权益法下确认 的投资损益	其他综 合收益 调整	其他权 益变动	宣告发放 现金股利 或利润	计提减值 准备	其他	账面价值	减值准备
1. 合营企业												
贵州渝黔盐业经 贸有限公司	2,229,923.46				6,593.86						2,236,517.32	
小计	2,229,923.46				6,593.86						2,236,517.32	
2. 联营企业												
中盐盐穴综合利 用股份有限公司	9,000,000.00		270,000,000.00		2,260,339.79					-27,367,943.55	253,892,396.24	
新疆隆盐盛汇化 工有限公司	11,182,251.81							846,600.00			10,335,651.81	
河南省卫群蓝雪 印务有限公司	1,192,279.98				-678,030.82						514,249.16	
内蒙古额吉淖尔 制盐有限公司	45,698,255.60				-2,632,284.24						43,065,971.36	

被投资单位	2021.12.31		本期增减变动							2022.12.31		
	账面价值	减值准备	追加投资	减少投资	权益法下确认 的投资损益	其他综 合收益 调整	其他权 益变动	宣告发放 现金股利 或利润	计提减值 准备	其他	账面价值	减值准备
吉林省盐业包装 制品有限公司	13,099,966.03				-1,020,268.92						12,079,697.11	
武汉长江饭店有 限公司	7,464,100.29				255,092.28				454,174.04		7,265,018.53	454,174.04
重庆天渠管道有 限公司	8,278,190.68				-914,190.68						7,364,000.00	
青岛盐海制盐有 限公司	4,654,698.51				-228,328.31						4,426,370.20	
常州金坛搜空测 量咨询服务有限 公司	3,854,402.44				397,244.54						4,251,646.98	
吐鲁番联达制盐 有限公司	3,975,650.79				-519,642.47						3,456,008.32	
KINEN JAPAN CO.,LTD	1,863,131.47				142,634.50						2,005,765.97	

被投资单位	2021.12.31		本期增减变动							2022.12.31		
	账面价值	减值准备	追加投资	减少投资	权益法下确认 的投资损益	其他综 合收益 调整	其他权 益变动	宣告发放 现金股利 或利润	计提减值 准备	其他	账面价值	减值准备
(金盐日本株式 会社)												
乌鲁木齐米东区 德盛盐业有限责 任公司	1,188,638.67				28,848.35						1,217,487.02	
常州市金坛热力 有限公司	1,023,816.61				-614,762.51						409,054.10	
昌吉北塔山盐业 开发有限责任公 司	413,947.85				-77,241.10						336,706.75	
玛纳斯县同达盐 业有限责任公司	255,246.71				-106,537.19						148,709.52	
青海昆仑盐业有 限公司	3,882,073.83				-228,989.43						3,653,084.40	

被投资单位	2021.12.31		本期增减变动							2022.12.31		
	账面价值	减值准备	追加投资	减少投资	权益法下确认 的投资损益	其他综 合收益 调整	其他权 益变动	宣告发放 现金股利 或利润	计提减值 准备	其他	账面价值	减值准备
若羌县罗布泊盐 业开发有限责任 公司	433,345.79			433,345.79								
阜康市兴康盐业 酒类专卖有限公 司	57,708.09				-57,708.09							
中盐天津盐业物 流有限公司	1,698,915.03			1,698,915.03								
重庆富友包装有 限公司	9,167.56				-9,167.56							
小计	119,225,787.74		270,000,000.00	2,132,260.82	-4,002,991.86			846,600.00	454,174.04	-27,367,943.55	354,421,817.47	454,174.04
合计	121,455,711.20		270,000,000.00	2,132,260.82	-3,996,398.00			846,600.00	454,174.04	-27,367,943.55	356,658,334.79	454,174.04

注 1：公司对中盐盐穴综合利用股份有限公司本期长期股权投资其他减少 27,367,943.55 元系调整顺流交易内部未实现损益所致。

被投资单位	2022.12.31		本期增减变动								2023.12.31	
	账面价值	减值准备	追加投资	减少投资	权益法下确认的投资损益	其他综合收益调整	其他权益变动	宣告发放现金股利或利润	计提减值准备	其他	账面价值	减值准备
1. 合营企业												
贵州渝黔盐业经贸有限公司	2,236,517.32				5,023.07						2,241,540.39	
小计	2,236,517.32				5,023.07						2,241,540.39	
2. 联营企业												
中盐盐穴综合利用股份有限公司	253,892,396.24				6,681,969.53					-3,110,919.47	257,463,446.30	
内蒙古额吉淖尔制盐有限公司	43,065,971.36				14,877.13						43,080,848.49	
新疆隆盐盛汇化工有限公司	10,335,651.81							7,574,000.00			2,761,651.81	7,574,000.00
吉林省盐业包装制品有限公司	12,079,697.11				-1,101,235.15						10,978,461.96	
武汉长江饭店有限公司	7,265,018.53	454,174.04			245,621.77						7,510,640.30	454,174.04

被投资单位	2022.12.31		本期增减变动								2023.12.31	
	账面价值	减值准备	追加投资	减少投资	权益法下确认的投资损益	其他综合收益调整	其他权益变动	宣告发放现金股利或利润	计提减值准备	其他	账面价值	减值准备
重庆天渠管道有限公司	7,364,000.00										7,364,000.00	
常州金坛搜空测量咨询服务有限公司	4,251,646.98				917,114.66			86,621.38			5,082,140.26	
青岛盐海制盐有限公司	4,426,370.20				-663,997.84						3,762,372.36	
吐鲁番联达制盐有限公司	3,456,008.32				-229,181.48						3,226,826.84	
KINEN JAPAN CO.,LTD (金盐日本株式会社)	2,005,765.97				129,011.69						2,134,777.66	
乌鲁木齐米东区德盛盐业有限责任公司	1,217,487.02				-33,692.43						1,183,794.59	

被投资单位	2022.12.31		本期增减变动								2023.12.31	
	账面价值	减值准备	追加投资	减少投资	权益法下确认的投资损益	其他综合收益调整	其他权益变动	宣告发放现金股利或利润	计提减值准备	其他	账面价值	减值准备
天津长芦盐化工程技术有限公司					70,044.98					503,785.39	573,830.37	
常州市金坛热力有限公司	409,054.10				146,863.18						555,917.28	
河南省卫群蓝雪印务有限公司	514,249.16				-78,209.35						436,039.81	
昌吉北塔山盐业开发有限责任公司	336,706.75				-36,185.08						300,521.67	
玛纳斯县同达盐业有限责任公司	148,709.52				4,965.99						153,675.51	
青海昆仑盐业有限公司	3,653,084.40				-273,719.68						3,379,364.72	
小计	354,421,817.47	454,174.04			5,794,247.92			86,621.38	7,574,000.00	-2,607,134.08	349,948,309.93	8,028,174.04
合计	356,658,334.79	454,174.04			5,799,270.99			86,621.38	7,574,000.00	-2,607,134.08	352,189,850.32	8,028,174.04

注 1：公司对中盐盐穴综合利用股份有限公司本期长期股权投资其他减少 3,110,919.47 元系调整顺流交易内部未实现损益所致。

被投资单位	2023.12.31		本期增减变动								2024.12.31	
	账面价值	减值准备	追加投资	减少投资	权益法下确 认的投资损 益	其他综合 收益调整	其他权 益变动	宣告发放 现金股利 或利润	计提减值准 备	其他	账面价值	减值准备
1. 合营企业												
贵州渝黔盐 业经贸有限 公司	2,241,540.39				1,954,898.15						4,196,438.54	
小计	2,241,540.39				1,954,898.15						4,196,438.54	
2. 联营企业												
中盐盐穴综 合利用股份 有限公司	257,463,446.30		138,285,000.00		5,428,027.36					-9,381,426.60	391,795,047.06	
内蒙古额吉 淖尔制盐有 限公司	43,080,848.49				426,063.20						43,506,911.69	
新疆隆盐盛 汇化工有限 公司	2,761,651.81	7,574,000.00			-237,548.65						2,524,103.16	7,574,000.00

被投资单位	2023.12.31		本期增减变动								2024.12.31	
	账面价值	减值准备	追加投资	减少投资	权益法下确 认的投资损 益	其他综合 收益调整	其他权 益变动	宣告发放 现金股利 或利润	计提减值准 备	其他	账面价值	减值准备
吉林省盐业 包装制品有 限公司	10,978,461.96				- 1,376,692.55						9,601,769.41	
武汉长江饭 店有限责任 公司	7,510,640.30	454,174.04			471,180.92			127,698.50			7,854,122.72	454,174.04
重庆天渠管 道有限公司	7,364,000.00				- 4,100,513.68						3,263,486.32	
常州金坛搜 空测量咨询 服务有限公 司	5,082,140.26				825,511.03			798,700.00			5,108,951.29	
青岛盐海制 盐有限公司	3,762,372.36				-312,886.71						3,449,485.65	

被投资单位	2023.12.31		本期增减变动								2024.12.31	
	账面价值	减值准备	追加投资	减少投资	权益法下确 认的投资损 益	其他综合 收益调整	其他权 益变动	宣告发放 现金股利 或利润	计提减值准 备	其他	账面价值	减值准备
吐鲁番联达 制盐有限公 司	3,226,826.84				-477,052.44						2,749,774.40	
KINEN JAPAN CO.,LTD (金 盐日本株式 会社)	2,134,777.66				160,336.78			54,450.63			2,240,663.81	
乌鲁木齐米 东区德盛盐 业有限责任 公司	1,183,794.59				-13,424.50						1,170,370.09	
常州市金坛 热力有限公 司	555,917.28				375,071.66						930,988.94	

被投资单位	2023.12.31		本期增减变动								2024.12.31	
	账面价值	减值准备	追加投资	减少投资	权益法下确 认的投资损 益	其他综合 收益调整	其他权 益变动	宣告发放 现金股利 或利润	计提减值准 备	其他	账面价值	减值准备
河南省卫群 蓝雪印务有 限公司	436,039.81				-151,102.95						284,936.86	
昌吉北塔山 盐业开发有 限责任公司	300,521.67				-76,146.61						224,375.06	
玛纳斯县同 达盐业有限 责任公司	153,675.51				-13,673.59						140,001.92	
青海昆仑盐 业有限公司	3,379,364.72				-332,505.11						3,046,859.61	
天津长芦盐 化工程技术 有限公司	573,830.37				85,069.38					-658,899.75		
天津滨海索 尔特生物技									1,998,148.27	-1,998,148.27		

被投资单位	2023.12.31		本期增减变动								2024.12.31	
	账面价值	减值准备	追加投资	减少投资	权益法下确 认的投资损 益	其他综合 收益调整	其他权 益变动	宣告发放 现金股利 或利润	计提减值准 备	其他	账面价值	减值准备
技术中心有限公司												
小计	349,948,309.93	8,028,174.04	138,285,000.00		679,713.54			980,849.13	1,998,148.27	-12,038,474.62	477,891,847.99	8,028,174.04
合计	352,189,850.32	8,028,174.04	138,285,000.00		2,634,611.69			980,849.13	1,998,148.27	-12,038,474.62	482,088,286.53	8,028,174.04

注 1：公司对中盐盐穴综合利用股份有限公司本期长期股权投资其他减少 9,381,426.60 元系调整顺流交易内部未实现损益所致。

注 2：公司对天津长芦盐化工程技术有限公司、天津滨海索尔特生物技术中心有限公司长期股权投资其他减少系本期处置中盐工程技术研究院有限公司股权所致。

被投资单位	2024.12.31		本期增减变动								2025.6.30	
	账面价值	减值准备	追加投资	减少投资	权益法下确 认的投资损 益	其他综合 收益调整	其他权益 变动	宣告发放 现金股利 或利润	计提减值 准备	其他	账面价值	减值准备
1. 合营企业												
贵州渝黔盐业经 贸有限公司	4,196,438.54				1,519.53						4,197,958.07	
小计	4,196,438.54				1,519.53						4,197,958.07	
2. 联营企业												

被投资单位	2024.12.31		本期增减变动								2025.6.30	
	账面价值	减值准备	追加投资	减少投资	权益法下确 认的投资损 益	其他综合 收益调整	其他权益 变动	宣告发放 现金股利 或利润	计提减值 准备	其他	账面价值	减值准备
中盐盐穴综合利 用股份有限公司	391,795,047.06				1,743,462.93						393,538,509.99	
内蒙古额吉淖尔 制盐有限公司	43,506,911.69				-1,526,514.04						41,980,397.65	
新疆隆盐盛汇化 工有限公司	2,524,103.16	7,574,000.00			-18,683.72						2,505,419.44	7,574,000.00
吉林省盐业包装 制品有限公司	9,601,769.41				-961,920.24						8,639,849.17	
武汉长江饭店有 限责任公司	7,854,122.72	454,174.04			284,197.10						8,138,319.82	454,174.04
重庆天渠管道有 限公司	3,263,486.32				232,336.83						3,495,823.15	
常州金坛搜空测 量咨询服务有限 公司	5,108,951.29				-197,484.33						4,911,466.96	

被投资单位	2024.12.31		本期增减变动								2025.6.30	
	账面价值	减值准备	追加投资	减少投资	权益法下确 认的投资损 益	其他综合 收益调整	其他权益 变动	宣告发放 现金股利 或利润	计提减值 准备	其他	账面价值	减值准备
青岛盐海制盐有 限公司	3,449,485.65				-113,911.57						3,335,574.08	
吐鲁番联达制盐 有限公司	2,749,774.40				-62,847.64						2,686,926.76	
KINEN JAPAN CO.,LTD (金盐日本株式 会社)	2,240,663.81				288,922.69						2,529,586.50	
乌鲁木齐米东区 德盛盐业有限责 任公司	1,170,370.09				-3,224.24						1,167,145.85	
常州市金坛热力 有限公司	930,988.94				151,866.74						1,082,855.68	
河南省卫群蓝雪 印务有限公司	284,936.86				-84,676.40						200,260.46	

被投资单位	2024.12.31		本期增减变动							2025.6.30		
	账面价值	减值准备	追加投资	减少投资	权益法下确 认的投资损 益	其他综合 收益调整	其他权益 变动	宣告发放 现金股利 或利润	计提减值 准备	其他	账面价值	减值准备
昌吉北塔山盐业 开发有限责任公 司	224,375.06				-43,361.50						181,013.56	
玛纳斯县同达盐 业有限责任公司	140,001.92				13,149.65						153,151.57	
青海昆仑盐业有 限公司	3,046,859.61										3,046,859.61	
小计	477,891,847.99	8,028,174.04			-298,687.74						477,593,160.25	8,028,174.04
合计	482,088,286.53	8,028,174.04			-297,168.21						481,791,118.32	8,028,174.04

(十三) 其他权益工具投资

1、 其他权益工具投资情况

2025 年 1-6 月

项目名称	2024.12.31	本期增减变动					2025.6.30	本期确认的股利收入	累计计入其他综合收益的利得	累计计入其他综合收益的损失
		追加投资	减少投资	本期计入其他综合收益的利得	本期计入其他综合收益的损失	其他				
安徽华塑股份有限公司	378,000,000.00				15,000,000.00		363,000,000.00		213,000,000.00	
安徽盐业地产集团有限公司	5,451,200.00			31,700.00			5,482,900.00		4,922,900.00	
新疆盐湖制盐有限责任公司	1,854,600.00			32,800.00			1,887,400.00			1,934,976.51
呼图壁县新润盐业有限责任公司										50,000.00
中盐内蒙古化工股份有限公司	5,737,403.14				160,384.84		5,577,018.30	89,966.86	5,077,018.30	
合计	391,043,203.14			64,500.00	15,160,384.84		375,947,318.30	89,966.86	222,999,918.30	1,984,976.51

2024 年度

项目名称	2023.12.31	本期增减变动					2024.12.31	本期确认的 股利收入	累计计入其他综 合收益的利得	累计计入其他综 合收益的损失
		追加投资	减少投资	本期计入其 他综合收益 的利得	本期计入其他综 合收益的损失	其他				
安徽华塑股份有限公司	505,500,000.00				127,500,000.00		378,000,000.00	450,000.00	228,000,000.00	
安徽盐业地产集团有限 责任公司	5,183,800.00			267,400.00			5,451,200.00		4,891,200.00	
新疆盐湖制盐有限责任 公司	1,953,700.00				99,100.00		1,854,600.00			1,967,776.51
呼图壁县新润盐业有限 责任公司										50,000.00
中盐南海盐业有限公司	5,000,000.00					5,000,000.00				
中盐内蒙古化工股份有 限公司	5,700,952.04			36,451.10			5,737,403.14	199,752.03	5,237,403.14	
合计	523,338,452.04			303,851.10	127,599,100.00	5,000,000.00	391,043,203.14	649,752.03	238,128,603.14	2,017,776.51

注：2024 年对中盐南海盐业有限公司股权投资其他减少系本年处置中盐工程技术研究院有限公司股权所致。

2023 年度

项目名称	2022.12.31	本期增减变动					2023.12.31	本期确认的股利收入	累计计入其他综合收益的利得	累计计入其他综合收益的损失
		追加投资	减少投资	本期计入其他综合收益的利得	本期计入其他综合收益的损失	其他				
安徽华塑股份有限公司	675,000,000.00				169,500,000.00		505,500,000.00	5,550,000.00	355,500,000.00	
安徽盐业地产集团有限责任公司	5,830,600.00				646,800.00		5,183,800.00	103,486.67	4,623,800.00	
新疆盐湖制盐有限责任公司	2,435,000.00				481,300.00		1,953,700.00			1,868,676.51
呼图壁县新润盐业有限责任公司										50,000.00
吉木萨尔县盐业有限责任公司	50,000.00		50,000.00					5,000.00		
中盐南海盐业有限公司	5,000,000.00						5,000,000.00			
天津长芦盐化工程技术有限公司	503,785.39									
中盐内蒙古化工股份有限公司	8,237,946.34				2,536,994.30		5,700,952.04	277,028.28	5,200,952.04	
合计	697,057,331.73		50,000.00		173,165,094.30	503,785.39	523,338,452.04	5,935,514.95	365,324,752.04	1,918,676.51

2022 年度

项目名称	2021.12.31	本期增减变动					2022.12.31	本期确认的 股利收入	累计计入其他 综合收益的利 得	累计计入其 他综合收益 的损失
		追加投 资	减少投 资	本期计入其他 综合收益的利 得	本期计入其他综 合收益的损失	其他				
安徽华塑股份有限公司	1,146,000,000.00				471,000,000.00		675,000,000.00	11,850,000.00	525,000,000.00	
安徽盐业地产集团有限责任公司	6,598,600.00				768,000.00		5,830,600.00	41,809.32	5,270,600.00	
新疆盐湖制盐有限责任公司	5,238,100.00				2,803,100.00		2,435,000.00			1,387,376.51
呼图壁县新润盐业有限责任公司	50,000.00				50,000.00					50,000.00
吉木萨尔县盐业有限责任公司	50,000.00						50,000.00			
中盐南海盐业有限公司	5,000,000.00						5,000,000.00			
天津长芦盐化工程技术有限公司	503,785.39						503,785.39			
中盐内蒙古化工股份有限公司	9,202,498.26				964,551.92		8,237,946.34	263,569.42	7,737,946.34	
中盐天津盐业物流有限公司	600,000.00					600,000.00				
合计	1,173,242,983.65				475,585,651.92	600,000.00	697,057,331.73	12,155,378.74	538,008,546.34	1,437,376.51

2、 报告期存在终止确认的情况说明

项目名称	转入留存收益的 累计利得	转入留存收益的 累计损失	终止确认的原因	终止确认的时间
吉木萨尔县盐业 有限责任公司	33,500.00		对外出售投资	2023 年 12 月
天津长芦盐化工 程技术有限公司			转入长期股权投 资核算	2023 年 12 月
中盐天津盐业物 流有限公司			公司注销	2022 年 7 月

(十四) 其他非流动金融资产

项目	2025.6.30	2024.12.31	2023.12.31	2022.12.31
以公允价值计量且其变动 计入当期损益的金融资产	27,960,000.00	31,736,691.00	31,157,700.00	29,678,137.00
其中：债务工具投资				
权益工具投资	27,960,000.00	31,736,691.00	31,157,700.00	29,678,137.00
合计	27,960,000.00	31,736,691.00	31,157,700.00	29,678,137.00

注：其他非流动金融资产为公司持有重庆三峡银行股份有限公司 0.1561% 股权，管理层持有目的并非随时出售。

(十五) 投资性房地产

1、 采用成本计量模式的投资性房地产

项目	房屋、建筑物	土地使用权	合计
1. 账面原值			
(1) 2021.12.31	1,112,885,923.65		1,112,885,923.65
(2) 本期增加金额	63,376,077.73		63,376,077.73
—外购			
—固定资产/无形资产转入	13,037,952.17		13,037,952.17
—其他	50,338,125.56		50,338,125.56
(3) 本期减少金额	1,152,701.25		1,152,701.25

项目	房屋、建筑物	土地使用权	合计
—处置	330,944.14		330,944.14
—其他	821,757.11		821,757.11
(4) 2022.12.31	1,175,109,300.13		1,175,109,300.13
2. 累计折旧和累计摊销			
(1) 2021.12.31	336,579,873.62		336,579,873.62
(2) 本期增加金额	36,229,891.98		36,229,891.98
—计提或摊销	29,969,366.95		29,969,366.95
—固定资产/无形资产转入	6,260,525.03		6,260,525.03
(3) 本期减少金额	152,344.74		152,344.74
—处置	152,344.74		152,344.74
(4) 2022.12.31	372,657,420.86		372,657,420.86
3. 减值准备			
(1) 2021.12.31			
(2) 本期增加金额	13,562,081.98		13,562,081.98
—计提	13,562,081.98		13,562,081.98
(3) 本期减少金额			
—处置			
(4) 2022.12.31	13,562,081.98		13,562,081.98
4. 账面价值			
(1) 2022.12.31 账面价值	788,889,797.29		788,889,797.29
(2) 2021.12.31 账面价值	776,306,050.03		776,306,050.03

注：2022 年度投资性房地产原值其他增加 50,338,125.56 元系中盐天津市长芦盐业有限公司债务重组所致，详见附注十五其他重要事项(一)重要债务重组。

项目	房屋、建筑物	土地使用权	合计
1. 账面原值			
(1) 2022.12.31	1,175,109,300.13		1,175,109,300.13
(2) 本期增加金额	30,891,360.26	64,943.25	30,956,303.51
—外购			
—固定资产/无形资产转入	28,505,338.26	64,943.25	28,570,281.51
—企业合并增加			

项目	房屋、建筑物	土地使用权	合计
—其他	2,386,022.00		2,386,022.00
(3) 本期减少金额			
—处置			
—其他转入固定资产			
(4) 2023.12.31	1,206,000,660.39	64,943.25	1,206,065,603.64
2. 累计折旧和累计摊销			
(1) 2022.12.31	372,657,420.86		372,657,420.86
(2) 本期增加金额	48,115,098.87	24,080.65	48,139,179.52
—计提或摊销	32,924,480.92	24,080.65	32,948,561.57
—固定资产/无形资产转入	12,923,897.05		12,923,897.05
—其他	2,266,720.90		2,266,720.90
(3) 本期减少金额			
—处置			
(4) 2023.12.31	420,772,519.73	24,080.65	420,796,600.38
3. 减值准备			
(1) 2022.12.31	13,562,081.98		13,562,081.98
(2) 本期增加金额	6,843,172.70		6,843,172.70
—计提	6,843,172.70		6,843,172.70
(3) 本期减少金额			
—处置			
(4) 2023.12.31	20,405,254.68		20,405,254.68
4. 账面价值			
(1) 2023.12.31 账面价值	764,822,885.98	40,862.60	764,863,748.58
(2) 2022.12.31 账面价值	788,889,797.29		788,889,797.29

注：2023 年度投资性房地产其他新增系中盐宁夏商业集团有限公司将资产无偿划转至中盐宁夏盐业有限公司。

项目	房屋、建筑物	土地使用权	合计
1. 账面原值			
(1) 2023.12.31	1,206,000,660.39	64,943.25	1,206,065,603.64
(2) 本期增加金额	1,756,077.25		1,756,077.25

项目	房屋、建筑物	土地使用权	合计
—外购	339,961.80		339,961.80
—固定资产/无形资产转入	1,416,115.45		1,416,115.45
(3) 本期减少金额	32,726,952.42		32,726,952.42
—处置	19,837,364.05		19,837,364.05
—处置子公司减少	8,620,562.88		8,620,562.88
—其他转入固定资产	4,269,025.49		4,269,025.49
(4) 2024.12.31	1,175,029,785.22	64,943.25	1,175,094,728.47
2. 累计折旧和累计摊销			
(1) 2023.12.31	420,772,519.73	24,080.65	420,796,600.38
(2) 本期增加金额	30,718,287.28	1,623.72	30,719,911.00
—计提	30,430,714.14	1,623.72	30,432,337.86
—固定资产/无形资产转入	287,573.14		287,573.14
(3) 本期减少金额	27,551,010.93		27,551,010.93
—处置	18,292,246.83		18,292,246.83
—处置子公司减少	6,182,275.54		6,182,275.54
—其他转入固定资产	3,076,488.56		3,076,488.56
(4) 2024.12.31	423,939,796.08	25,704.37	423,965,500.45
3. 减值准备			
(1) 2023.12.31	20,405,254.68		20,405,254.68
(2) 本期增加金额	319,213.52		319,213.52
—计提	319,213.52		319,213.52
(3) 本期减少金额			
—处置			
(4) 2024.12.31	20,724,468.20		20,724,468.20
4. 账面价值			
(1) 2024.12.31 账面价值	730,365,520.94	39,238.88	730,404,759.82
(2) 2023.12.31 账面价值	764,822,885.98	40,862.60	764,863,748.58

注：2024 年度投资性房地产处置子公司减少系本期处置中盐工程技术研究院有限公司、中盐勘察设计院有限公司 100%股权所致。

项目	房屋、建筑物	土地使用权	合计
1. 账面原值			
(1) 2024.12.31	1,175,029,785.22	64,943.25	1,175,094,728.47
(2) 本期增加金额			
—外购			
—固定资产/无形资产转入			
(3) 本期减少金额			
—处置			
(4) 2025.6.30	1,175,029,785.22	64,943.25	1,175,094,728.47
2. 累计折旧和累计摊销			
(1) 2024.12.31	423,939,796.08	25,704.37	423,965,500.45
(2) 本期增加金额	15,044,198.55	811.86	15,045,010.41
—计提或摊销	15,044,198.55	811.86	15,045,010.41
—固定资产转入			
(3) 本期减少金额			
—处置			
—其他转入固定资产			
(4) 2025.6.30	438,983,994.63	26,516.23	439,010,510.86
3. 减值准备			
(1) 2024.12.31	20,724,468.20		20,724,468.20
(2) 本期增加金额	3,136,758.07		3,136,758.07
—计提	3,136,758.07		3,136,758.07
(3) 本期减少金额			
—处置			
(4) 2025.6.30	23,861,226.27		23,861,226.27
4. 账面价值			
(1) 2025.6.30 账面价值	712,184,564.32	38,427.02	712,222,991.34
(2) 2024.12.31 账面价值	730,365,520.94	39,238.88	730,404,759.82

2、 投资性房地产的减值测试情况

2022 年度，本公司对中盐天津市长芦盐业有限公司持有的内蒙古多伦县 145 项房地产进行了减值测试，按公允价值减去处置费用后的净额确定其可收回金额，进一步确认资产减值损失 12,161,337.22 元；本公司对重庆天厨天雁食品

有限责任公司持有的豆瓣露天晒场进行减值测试,按公允减值减去处置费用后的净额确定其可收回金额,确认资产减值损失 1,400,744.76 元。

2023 年,本公司对中盐天津市长芦盐业有限公司持有的内蒙古多伦县 145 项房地产进行了减值测试,按公允价值减去处置费用后的净额确定其可收回金额,进一步确认资产减值损失 6,843,172.70 元。

2024 年,本公司对中盐天津市长芦盐业有限公司持有的内蒙古多伦县 145 项进行了减值测试,按公允价值减去处置费用后的净额确定其可收回金额,进一步确认资产减值损失 209,213.52 元。重庆天厨天雁食品有限责任公司对部分损毁房产进行减值测试,计提资产减值损失 110,000.00 元。

2025 年 6 月,本公司对中盐天津市长芦盐业有限公司持有的内蒙古多伦县 145 项进行了减值测试,按公允价值减去处置费用后的净额确定其可收回金额,进一步确认资产减值损失 3,136,758.07 元。

(十六) 固定资产

1、 固定资产及固定资产清理

项目	2025.6.30	2024.12.31	2023.12.31	2022.12.31
固定资产	4,470,879,197.40	4,467,251,567.11	4,881,637,720.24	4,780,858,762.51
固定资产清理		30,875.27	19,552.66	
合计	4,470,879,197.40	4,467,282,442.38	4,881,657,272.90	4,780,858,762.51

2、 固定资产情况

项目	房屋及建筑物	机器设备	运输工具	电子设备及其他	合计
1. 账面原值					
(1) 2021.12.31	4,373,226,286.53	5,333,444,657.03	236,020,928.16	179,928,683.61	10,122,620,555.33
(2) 本期增加金额	148,104,427.72	333,921,990.67	9,356,100.72	71,601,223.72	562,983,742.83
—购置	30,901,482.05	59,512,710.75	8,915,420.28	72,879,948.94	172,209,562.02
—在建工程转入	117,011,945.67	274,130,745.44		-1,342,657.61	389,800,033.50
—企业合并增加	191,000.00	278,534.48	440,680.44	63,932.39	974,147.31
(3) 本期减少金额	167,853,475.60	242,723,337.98	15,487,036.33	6,705,496.07	432,769,345.98
—处置或报废	154,815,523.43	242,723,337.98	15,487,036.33	6,705,496.07	419,731,393.81
—转出至投资性房地产	13,037,952.17				13,037,952.17
(4) 2022.12.31	4,353,477,238.65	5,424,643,309.72	229,889,992.55	244,824,411.26	10,252,834,952.18
2. 累计折旧					
(1) 2021.12.31	1,589,760,759.13	3,131,065,909.54	161,658,482.84	120,533,370.69	5,003,018,522.20
(2) 本期增加金额	180,549,318.34	260,440,567.95	15,229,843.88	14,919,086.21	471,138,816.38
—计提	180,458,593.15	260,158,969.54	15,070,084.52	14,854,047.59	470,541,694.80
—企业合并增加	90,725.19	281,598.41	159,759.36	65,038.62	597,121.58
(3) 本期减少金额	38,648,959.06	87,823,563.79	13,824,483.74	6,392,769.63	146,689,776.22
—处置或报废	32,388,434.03	87,823,563.79	13,824,483.74	6,392,769.63	140,429,251.19

项目	房屋及建筑物	机器设备	运输工具	电子设备及其他	合计
—转出至投资性房地产	6,260,525.03				6,260,525.03
(4) 2022.12.31	1,731,661,118.41	3,303,682,913.70	163,063,842.98	129,059,687.27	5,327,467,562.36
3. 减值准备					
(1) 2021.12.31	41,611,961.13	94,345,281.72	742,394.93	632,054.88	137,331,692.66
(2) 本期增加金额	5,227,727.49	3,613,819.59			8,841,547.08
—计提	5,227,727.49	3,407,406.22			8,635,133.71
—其他		206,413.37			206,413.37
(3) 本期减少金额	331,844.75	1,067,689.85	236,717.88	28,359.95	1,664,612.43
—处置或报废	125,431.38	1,067,689.85	236,717.88	28,359.95	1,458,199.06
—其他	206,413.37				206,413.37
(4) 2022.12.31	46,507,843.87	96,891,411.46	505,677.05	603,694.93	144,508,627.31
4. 账面价值					
(1) 2022.12.31 账面价值	2,575,308,276.37	2,024,068,984.56	66,320,472.52	115,161,029.06	4,780,858,762.51
(2) 2021.12.31 账面价值	2,741,853,566.27	2,108,033,465.77	73,620,050.39	58,763,258.04	4,982,270,340.47

注 1：2022 年度电子设备及其他在建工程转入负数系按照最终竣工验收调整预转固金额。

项目	房屋及建筑物	机器设备	运输工具	电子设备及其他	合计
1. 账面原值					

项目	房屋及建筑物	机器设备	运输工具	电子设备及其他	合计
(1) 2022.12.31	4,353,477,238.65	5,424,643,309.72	229,889,992.55	244,824,411.26	10,252,834,952.18
(2) 本期增加金额	402,046,649.18	690,558,340.09	7,103,163.72	43,118,766.10	1,142,826,919.09
—购置	35,150,283.27	69,862,552.05	7,103,163.72	34,741,140.48	146,857,139.52
—在建工程转入	308,637,734.31	620,695,788.04		7,311,586.22	936,645,108.57
—其他	58,258,631.60			1,066,039.40	59,324,671.00
(3) 本期减少金额	165,440,396.84	450,956,814.06	8,923,804.99	11,144,231.28	636,465,247.17
—处置或报废	25,768,715.21	114,819,399.40	8,872,920.03	10,391,746.47	159,852,781.11
—转出至投资性房地产	28,505,338.26				28,505,338.26
—处置子公司减少	111,166,343.37	336,137,414.66	50,884.96	752,484.81	448,107,127.80
(4) 2023.12.31	4,590,083,490.99	5,664,244,835.75	228,069,351.28	276,798,946.08	10,759,196,624.10
2. 累计折旧					
(1) 2022.12.31	1,731,661,118.41	3,303,682,913.70	163,063,842.98	129,059,687.27	5,327,467,562.36
(2) 本期增加金额	199,355,528.56	304,608,798.26	11,795,408.26	21,285,486.45	537,045,221.53
—计提	175,197,528.90	304,608,798.26	11,795,408.26	20,921,078.31	512,522,813.73
—其他	24,157,999.66			364,408.14	24,522,407.80
(3) 本期减少金额	42,937,376.23	111,009,281.87	8,592,782.36	8,763,543.70	171,302,984.16
—处置或报废	24,439,722.20	85,728,872.30	8,579,086.14	8,478,953.78	127,226,634.42
—转出至投资性房地产	12,923,897.05				12,923,897.05
—处置子公司减少	5,573,756.98	25,280,409.57	13,696.22	284,589.92	31,152,452.69

项目	房屋及建筑物	机器设备	运输工具	电子设备及其他	合计
(4) 2023.12.31	1,888,079,270.74	3,497,282,430.09	166,266,468.88	141,581,630.02	5,693,209,799.73
3. 减值准备					
(1) 2022.12.31	46,507,843.87	96,891,411.46	505,677.05	603,694.93	144,508,627.31
(2) 本期增加金额	35,762,812.05	10,099,115.87		3,215,117.18	49,077,045.10
—计提	1,160,220.68	3,171,155.03		2,505.78	4,333,881.49
—在建工程转入	34,602,591.37	6,927,960.84		3,212,611.40	44,743,163.61
(3) 本期减少金额	244,404.86	8,889,854.14	54,028.72	48,280.56	9,236,568.28
—处置或报废	244,404.86	8,889,854.14	54,028.72	48,280.56	9,236,568.28
(4) 2023.12.31	82,026,251.06	98,100,673.19	451,648.33	3,770,531.55	184,349,104.13
4. 账面价值					
(1) 2023.12.31 账面价值	2,619,977,969.19	2,068,861,732.47	61,351,234.07	131,446,784.51	4,881,637,720.24
(2) 2022.12.31 账面价值	2,575,308,276.37	2,024,068,984.56	66,320,472.52	115,161,029.06	4,780,858,762.51

注 1：2023 年度固定资产其他新增系中盐宁夏商业集团有限公司将资产无偿划转至中盐宁夏盐业有限公司。

注 2：2023 年度处置子公司减少系本期中盐华能储能科技有限公司股权，丧失控制权所致。

项目	房屋及建筑物	机器设备	运输工具	电子设备及其他	合计
1. 账面原值					
(1) 2023.12.31	4,590,083,490.99	5,664,244,835.75	228,069,351.28	276,798,946.08	10,759,196,624.10

项目	房屋及建筑物	机器设备	运输工具	电子设备及其他	合计
(2) 本期增加金额	116,147,424.79	217,890,216.23	9,365,287.03	50,993,811.34	394,396,739.39
—购置	9,160,428.46	86,762,926.87	9,156,437.47	50,740,747.39	155,820,540.19
—在建工程转入	102,717,970.84	131,127,289.36	208,849.56	253,063.95	234,307,173.71
—投资性房地产转入	4,269,025.49				4,269,025.49
(3) 本期减少金额	330,455,291.72	98,944,607.64	12,855,936.77	69,927,681.61	512,183,517.74
—处置或报废	11,116,391.29	65,047,094.57	11,827,827.80	6,965,774.24	94,957,087.90
—转出至投资性房地产	500,772.44				500,772.44
—处置子公司减少	318,838,127.99	32,487,569.50	1,028,108.97	7,720,183.23	360,073,989.69
—其他		1,409,943.57		55,241,724.14	56,651,667.71
(4) 2024.12.31	4,375,775,624.06	5,783,190,444.34	224,578,701.54	257,865,075.81	10,641,409,845.75
2. 累计折旧					
(1) 2023.12.31	1,888,079,270.74	3,497,282,430.09	166,266,468.88	141,581,630.02	5,693,209,799.73
(2) 本期增加金额	158,831,702.63	283,882,534.77	11,250,616.45	39,426,868.03	493,391,721.88
—计提	155,755,214.07	283,882,534.77	11,250,616.45	39,426,868.03	490,315,233.32
—投资性房地产转入	3,076,488.56				3,076,488.56
(3) 本期减少金额	55,806,843.85	58,380,666.05	11,481,486.75	24,964,786.87	150,633,783.52
—处置或报废	8,625,338.85	46,788,510.26	10,790,714.23	7,198,228.39	73,402,791.73
—转出至投资性房地产	58,967.41				58,967.41
—处置子公司减少	47,122,537.59	10,270,423.59	690,772.52	2,943,845.04	61,027,578.74

项目	房屋及建筑物	机器设备	运输工具	电子设备及其他	合计
—其他		1,321,732.20		14,822,713.44	16,144,445.64
(4) 2024.12.31	1,991,104,129.52	3,722,784,298.81	166,035,598.58	156,043,711.18	6,035,967,738.09
3. 减值准备					
(1) 2023.12.31	82,026,251.06	98,100,673.19	451,648.33	3,770,531.55	184,349,104.13
(2) 本期增加金额	7,643,940.41	1,613,682.63		198,536.29	9,456,159.33
—计提	7,643,940.41	1,613,682.63		198,536.29	9,456,159.33
—企业合并增加					
(3) 本期减少金额	34,773,005.31	17,559,710.61	24,157.69	3,257,849.30	55,614,722.91
—处置或报废	170,413.94	10,139,235.36	24,157.69	45,237.90	10,379,044.89
—处置子公司减少	34,602,591.37	7,420,475.25		3,212,611.40	45,235,678.02
(4) 2024.12.31	54,897,186.16	82,154,645.21	427,490.64	711,218.54	138,190,540.55
4. 账面价值					
(1) 2024.12.31 账面价值	2,329,774,308.38	1,978,251,500.32	58,115,612.32	101,110,146.09	4,467,251,567.11
(2) 2023.12.31 账面价值	2,619,977,969.19	2,068,861,732.47	61,351,234.07	131,446,784.51	4,881,637,720.24

注：2024 年度固定资产处置子公司减少系本期处置中盐工程技术研究院有限公司、中盐勘察设计院有限公司 100%股权所致；机器设备其他减少系转出至在建工程进行升级改造。

项目	房屋及建筑物	机器设备	运输工具	电子设备及其他	合计
1. 账面原值					
(1) 2024.12.31	4,375,775,624.06	5,783,190,444.34	224,578,701.54	257,865,075.81	10,641,409,845.75
(2) 本期增加金额	81,082,195.41	155,792,283.62	1,770,334.43	6,653,622.36	245,298,435.82
—购置	14,637,604.84	14,744,622.37	1,654,247.07	5,874,773.32	36,911,247.60
—在建工程转入	66,444,590.57	141,047,661.25	116,087.36	778,849.04	208,387,188.22
(3) 本期减少金额	9,785,731.49	22,423,853.03	4,995,277.35	916,511.10	38,121,372.97
—处置或报废	9,785,731.49	22,423,853.03	4,995,277.35	916,511.10	38,121,372.97
(4) 2025.6.30	4,447,072,087.98	5,916,558,874.93	221,353,758.62	263,602,187.07	10,848,586,908.60
2. 累计折旧					
(1) 2024.12.31	1,991,104,129.52	3,722,784,298.81	166,035,598.58	156,043,711.18	6,035,967,738.09
(2) 本期增加金额	79,462,540.18	141,574,923.15	4,634,528.56	10,327,179.23	235,999,171.12
—计提	79,462,540.18	141,574,923.15	4,634,528.56	10,327,179.23	235,999,171.12
(3) 本期减少金额	7,244,266.69	20,165,703.28	3,891,693.05	557,405.31	31,859,068.33
—处置或报废	7,244,266.69	20,165,703.28	3,891,693.05	557,405.31	31,859,068.33
(4) 2025.6.30	2,063,322,403.01	3,844,193,518.68	166,778,434.09	165,813,485.10	6,240,107,840.88
3. 减值准备					
(1) 2024.12.31	54,897,186.16	82,154,645.21	427,490.64	711,218.54	138,190,540.55
(2) 本期增加金额	80,291.28				80,291.28
—计提	80,291.28				80,291.28

项目	房屋及建筑物	机器设备	运输工具	电子设备及其他	合计
(3) 本期减少金额	140,293.48	445,796.36	79,595.05	5,276.62	670,961.51
—处置或报废	140,293.48	445,796.36	79,595.05	5,276.62	670,961.51
(4) 2025.6.30	54,837,183.96	81,708,848.85	347,895.59	705,941.92	137,599,870.32
4. 账面价值					
(1) 2025.6.30 账面价值	2,328,912,501.01	1,990,656,507.40	54,227,428.94	97,082,760.05	4,470,879,197.40
(2) 2024.12.31 账面价值	2,329,774,308.38	1,978,251,500.32	58,115,612.32	101,110,146.09	4,467,251,567.11

3、暂时闲置的固定资产

2025年6月30日

项目	账面原值	累计折旧	减值准备	账面价值
房屋及建筑物	40,494,161.10	19,996,855.98		20,497,305.12
机器设备	54,936,623.85	49,352,232.07	671,570.13	4,912,821.65
电子设备及其他	1,400,163.94	1,287,346.31		112,817.63
合计	96,830,948.89	70,636,434.36	671,570.13	25,522,944.40

2024年12月31日

项目	账面原值	累计折旧	减值准备	账面价值
房屋及建筑物	45,559,904.35	23,966,488.47		21,593,415.88
机器设备	25,423,142.91	21,782,911.71		3,640,231.20
电子设备及其他	1,398,763.94	1,263,331.73		135,432.21
合计	72,381,811.20	47,012,731.91		25,369,079.29

2023年12月31日

项目	账面原值	累计折旧	减值准备	账面价值
房屋及建筑物	99,818,370.13	62,526,144.79		37,292,225.34
机器设备	26,021,855.60	21,558,473.52		4,463,382.08
电子设备及其他	1,403,046.25	1,216,311.17		186,735.08
合计	127,243,271.98	85,300,929.48		41,942,342.50

2022年12月31日

项目	账面原值	累计折旧	减值准备	账面价值
房屋及建筑物	99,818,370.13	59,979,448.65		39,838,921.48
机器设备	25,838,158.25	20,385,401.28		5,452,756.97
电子设备及其他	1,238,561.44	1,003,677.21		234,884.23
合计	126,895,089.82	81,368,527.14		45,526,562.68

4、 2025 年 6 月 30 日未办妥产权证书的固定资产情况

项目	账面价值	未办妥产权证书的原因
制盐车间厂房	36,221,958.85	尚未通过政府验收
新包装、仓储厂房	15,521,285.73	尚未通过政府验收
小包装车间	15,289,366.66	尚未通过政府验收
包装、仓储厂房	14,835,678.74	尚未通过政府验收
包装车间	11,341,436.85	不具备不动产登记条件
厂区办公楼	10,710,369.90	尚未通过政府验收
钾镁钙生产厂房	10,479,147.75	厂房按要求暂估转固，项目未竣工决算
新建办公楼	10,020,620.32	正在办理中
氯化钾厂房及仓库	9,415,055.10	正在办理中
集中包装楼	7,922,733.25	公司内建厂房，无法办理权证
宿舍楼	5,338,007.70	尚未通过政府验收
长辛店分销处（丰台区长云路 2 号院 19 号楼 1 层 15）	4,091,701.88	产权更名的一书一函，正在办理中
西马场路 6 号院 12 号楼 1 层 110	3,685,172.89	产权更名的一书一函，正在办理中
1#原煤库	3,632,060.14	不具备不动产登记条件
分装楼改造工程（土建）	3,584,412.81	公司内建厂房，无法办理权证
西马场 6 号院 12 号楼 1 层 112	3,579,564.05	产权更名的一书一函，正在办理中
卷膜立式袋车间	3,553,525.17	公司内建厂房，无法办理权证
一分公司库房	3,513,347.65	历史遗留原因，未办理房屋不动产权证， 但房屋所有权属于本公司
一分公司精致盐车间扩建项目	3,510,756.45	历史遗留原因，未办理房屋不动产权证， 但房屋所有权属于本公司
二分公司成品库	3,451,849.83	历史遗留原因，未办理房屋不动产权证， 但房屋所有权属于本公司
办公楼	3,124,062.17	尚未通过政府验收
2#原煤库	3,028,981.66	不具备不动产登记条件
石膏车间与空压站	2,881,151.85	尚未通过政府验收
大红门分销处怡然家园（西马 厂 6 号院 1 号楼）	2,857,262.94	产权更名的一书一函，正在办理中

项目	账面价值	未办妥产权证书的原因
5 号库房	2,831,808.15	正在办理中
空压站二期	2,709,219.52	鉴定完毕，待土地转为出让后，向政府提交补证申请
石景山分销处办公楼（西黄村东里 1 号楼）	2,678,120.41	产权更名的一书一函，正在办理中。
新办公大楼大门及食堂建设项目工程	2,590,269.01	正在办理中
矿区办公楼	2,492,512.66	尚未通过政府验收
畜牧盐车间	2,283,949.33	不具备不动产登记条件
一分公司综合办公室	2,189,910.59	历史遗留原因，无法办理房屋不动产权证
一分公司职工宿舍二期工程	2,018,406.25	未完成竣工验收；目前无法办理产权证
其他房产	59,790,354.72	正在办理中

5、 固定资产的减值测试情况

2022 年度，本公司对中盐天津市长芦盐业有限公司持有的河北省秦皇岛市北戴河 1 项房地产进行了减值测试，按公允价值减去处置费用后的净额确定其可收回金额，确认资产减值损失 1,820,161.51 元；本公司对重庆合川盐化工业有限公司、中盐重庆长寿盐化有限公司、重庆天厨天雁食品有限责任公司的部分闲置资产进行了减值测试，按公允价值减去处置费用后的净额确定其可收回金额，确认资产减值损失 6,814,972.20 元。

2023 年度，本公司对重庆市盐业（集团）有限公司、重庆飞亚实业有限公司、重庆合川盐化工业有限公司的部分闲置资产进行了减值测试，按公允价值减去处置费用后的净额确定其可收回金额进行了减值测试，按公允价值减去处置费用后的净额确定其可收回金额，确认资产减值损失 4,333,881.49 元。

2024 年度，本公司对中盐天津市长芦盐业有限公司持有的河北省秦皇岛市北戴河 1 项房地产进行了减值测试，按公允价值减去处置费用后的净额确定其可收回金额，确认资产减值损失 37,655.15 元；本公司对温宿县银峰盐业有限责任公司、轮台县银海盐业有限责任公司、中盐新疆昆阳盐业有限责任公司淘汰产能涉及的房产、机器设备及其他资产进行了减值测试，按公允价值减去处置费用后的净额确定其可收回金额，确认资产减值损失 4,190,867.38 元；本公司对重庆飞亚实业有限公司、云阳盐化有限公司的部分闲置资产进行了减值测试，按公允价值减去处置费用后的净额确定其可收回金额进行了减值测试，按

公允价值减去处置费用后的净额确定其可收回金额，确认资产减值损失 5,227,636.80 元。

2025 年 1-6 月，本公司对中盐天津市长芦盐业有限公司持有的河北省秦皇岛市北戴河 1 项房地产进行了减值测试，按公允价值减去处置费用后的净额确定其可收回金额，确认资产减值损失 80,291.28 元。

6、 固定资产清理

项目	2025.6.30	2024.12.31	2023.12.31	2022.12.31
运输设备		16,795.86	17,572.46	
房屋及建筑物		5,507.50		
机器设备		1,217.16		
其他		7,354.75	1,980.20	
合计		30,875.27	19,552.66	

(十七) 在建工程

1、 在建工程及工程物资

项目	2025.6.30			2024.12.31			2023.12.31			2022.12.31		
	账面余额	减值准备	账面价值	账面余额	减值准备	账面价值	账面余额	减值准备	账面价值	账面余额	减值准备	账面价值
在建工程	151,646,272.45	215,754.72	151,430,517.73	221,758,199.15	215,754.72	221,542,444.43	161,632,593.14	6,250,562.20	155,382,030.94	814,558,582.29	51,588,658.22	762,969,924.07
工程物资	2,690,223.29		2,690,223.29	1,939,005.09		1,939,005.09	1,926,385.08		1,926,385.08	15,357,144.38		15,357,144.38
合计	154,336,495.74	215,754.72	154,120,741.02	223,697,204.24	215,754.72	223,481,449.52	163,558,978.22	6,250,562.20	157,308,416.02	829,915,726.67	51,588,658.22	778,327,068.45

2、 在建工程情况

项目	2025.6.30			2024.12.31			2023.12.31			2022.12.31		
	账面余额	减值准备	账面价值	账面余额	减值准备	账面价值	账面余额	减值准备	账面价值	账面余额	减值准备	账面价值
新建年产5000吨 医用原料药项目 (续建)				31,371,142.21		31,371,142.21	38,044,570.09		38,044,570.09	11,251,841.05		11,251,841.05
长寿盐化新建卤井 项目	9,988,606.85		9,988,606.85	699,622.64		699,622.64						

中国盐业股份有限公司
2022 年度 至 2025 年 6 月
财务报表附注

项目	2025.6.30			2024.12.31			2023.12.31			2022.12.31		
	账面余额	减值准备	账面价值	账面余额	减值准备	账面价值	账面余额	减值准备	账面价值	账面余额	减值准备	账面价值
中盐东兴云梦制盐 有限公司采集输卤 管线工程	8,229,934.20		8,229,934.20	61,320.75		61,320.75						
中盐镇江 30 万吨/ 年干盐包装生产线 项目	7,512,028.77		7,512,028.77									
中盐镇江盐化有限 公司 100 万吨/年 制盐（二期）项目	6,443,127.32		6,443,127.32	6,443,127.32		6,443,127.32	3,595,848.66		3,595,848.66			
加怡热电城区热网 改造项目（晨风利 步瑞西围墙段）	5,826,779.63		5,826,779.63	4,816,765.81		4,816,765.81						
中盐东兴 75t/h 锅 炉绿色化技术升级 改造项目	5,701,122.92		5,701,122.92	345,283.02		345,283.02						
中盐金坛特种盐厂 出口盐生产线改造 及设备升级项目	4,371,532.09		4,371,532.09	1,765,437.73		1,765,437.73						

中国盐业股份有限公司
2022 年度 至 2025 年 6 月
财务报表附注

项目	2025.6.30			2024.12.31			2023.12.31			2022.12.31		
	账面余额	减值准备	账面价值	账面余额	减值准备	账面价值	账面余额	减值准备	账面价值	账面余额	减值准备	账面价值
中盐金坛特种盐厂 安全环保改善（一 期）项目	4,214,522.89		4,214,522.89	2,543,581.97		2,543,581.97	18,584.07		18,584.07			
石膏处理项目	4,175,723.08		4,175,723.08									
中盐金坛金东制硝 车间产能提升项目	4,060,972.85		4,060,972.85	3,793,003.83		3,793,003.83	561,529.96		561,529.96			
中盐镇江设备更新 及技术改造项目	3,991,992.62		3,991,992.62	998,719.95		998,719.95						
中盐金坛特种盐厂 仓储区生产线除湿 设备更新及改造	3,754,435.09		3,754,435.09	2,668,978.26		2,668,978.26						
中盐金坛特种盐厂 生产线设备设施改 造项目	3,489,867.37		3,489,867.37	3,674.21		3,674.21						
江苏加怡热电有限 公司热电联产机组 耦合熔盐储能升级 改造项目	3,115,451.55		3,115,451.55	2,912,621.36		2,912,621.36						

中国盐业股份有限公司
2022年度至2025年6月
财务报表附注

项目	2025.6.30			2024.12.31			2023.12.31			2022.12.31		
	账面余额	减值准备	账面价值	账面余额	减值准备	账面价值	账面余额	减值准备	账面价值	账面余额	减值准备	账面价值
长寿盐化新增白水 池及卤池项目	2,553,765.20		2,553,765.20	55,962.40		55,962.40						
中盐金坛金东精制 盐厂制硝车间生产 环境综合整治项目	2,474,845.78		2,474,845.78	267,620.57		267,620.57						
二分公司新建库房 智能仓库立体化改 造	2,428,981.18		2,428,981.18	2,347,937.98		2,347,937.98	110,073.25		110,073.25			
中盐金坛金赛盐厂 干盐提质增效改造 项目	2,316,893.49		2,316,893.49	1,648,072.39		1,648,072.39	943.40		943.40			
新新冠盐矿管道改 造项目	2,286,631.82		2,286,631.82	2,286,631.82		2,286,631.82	20,690.11		20,690.11			
中盐金坛金赛盐厂 技术改造项目	2,225,621.83		2,225,621.83	2,154,619.55		2,154,619.55	268,397.51		268,397.51			
中盐镇江荣炳矿区 采输卤泵房扩建土 建工程项目	2,210,414.88		2,210,414.88	2,034,963.22		2,034,963.22						

中国盐业股份有限公司
2022 年度 至 2025 年 6 月
财务报表附注

项目	2025.6.30			2024.12.31			2023.12.31			2022.12.31		
	账面余额	减值准备	账面价值	账面余额	减值准备	账面价值	账面余额	减值准备	账面价值	账面余额	减值准备	账面价值
中盐镇江宝龙公司 技术改造项目	2,031,058.57		2,031,058.57									
制盐改造项目	1,964,601.77		1,964,601.77	1,964,601.77		1,964,601.77						
钢结构库房建设项 目	1,865,012.68		1,865,012.68									
2025 年更新技措 项目-真空制盐柔 性化生产技改	1,859,917.32		1,859,917.32									
中盐镇江皮带机改 造项目	1,793,327.43		1,793,327.43	1,793,327.43		1,793,327.43	754,212.38		754,212.38			
一、二分公司车间 电锅炉配套设施采 购-KV 电力安装工 程	1,721,100.92		1,721,100.92									
中盐榆林设备更新 项目-新建原卤桶	1,585,682.22		1,585,682.22									

中国盐业股份有限公司
2022 年度 至 2025 年 6 月
财务报表附注

项目	2025.6.30			2024.12.31			2023.12.31			2022.12.31		
	账面余额	减值准备	账面价值	账面余额	减值准备	账面价值	账面余额	减值准备	账面价值	账面余额	减值准备	账面价值
中盐镇江卤水净化 车间等设备更新改 造项目	1,546,083.39		1,546,083.39	1,546,083.39		1,546,083.39	256,034.53		256,034.53			
闵行加工厂量贩装 生产线项目	1,537,659.29		1,537,659.29									
中盐榆林盐化有限 公司节汽增效技改 项目	1,534,146.37		1,534,146.37									
中盐东兴云梦五线 I、II、III、IV效循 环管更换	1,498,761.06		1,498,761.06	1,498,761.06		1,498,761.06						
三期库房	1,479,755.17		1,479,755.17									
立袋生产线	1,327,433.63		1,327,433.63									
2025 年更新技措 项目-生产设备改 造换新	1,322,567.14		1,322,567.14									
XNIG25012418B												

中国盐业股份有限公司
2022 年度 至 2025 年 6 月
财务报表附注

项目	2025.6.30			2024.12.31			2023.12.31			2022.12.31		
	账面余额	减值准备	账面价值	账面余额	减值准备	账面价值	账面余额	减值准备	账面价值	账面余额	减值准备	账面价值
卤水净化系统精卤回收	1,307,271.37		1,307,271.37	1,231,986.91		1,231,986.91	94,339.62		94,339.62	94,339.62		94,339.62
盐穴储气库及配套的镇江港高资港区 LNG 接收站	1,279,548.02		1,279,548.02									
中盐金坛金东罐区建设项目	1,262,230.53		1,262,230.53	1,262,230.53		1,262,230.53	633,078.15		633,078.15			
中盐东兴制盐装置智能化绿色化技术升级改造工程	1,175,150.69		1,175,150.69	452,830.19		452,830.19						
中盐金坛金东精制盐厂低钠盐大包装生产线建设项目	1,165,444.36		1,165,444.36	242,475.36		242,475.36						
中盐沧州食盐有限公司食盐生产项目				40,988,761.77		40,988,761.77	987,805.28		987,805.28			
锅炉节能改造及环保升级				24,717,036.73		24,717,036.73	2,338,708.39		2,338,708.39	84,905.66		84,905.66

中国盐业股份有限公司
2022 年度 至 2025 年 6 月
财务报表附注

项目	2025.6.30			2024.12.31			2023.12.31			2022.12.31		
	账面余额	减值准备	账面价值	账面余额	减值准备	账面价值	账面余额	减值准备	账面价值	账面余额	减值准备	账面价值
中盐金坛特种盐厂 新增灌装生产线项目				8,535,543.30		8,535,543.30	7,861,738.94		7,861,738.94			
中盐金坛金赛盐厂 食用盐生产区域环境 改造升级项目				7,253,498.79		7,253,498.79	662,798.18		662,798.18			
中盐金坛特种盐 “仓-配-装”一体化 智慧仓储系统项目				7,253,325.84		7,253,325.84						
中盐东兴新增采集 卤主管线及钙泥注 井管道项目				5,113,331.50		5,113,331.50						
新建卤井项目 201 井				4,956,603.81		4,956,603.81	84,905.66		84,905.66			
回水管道（上党镇 丰城村段和高姿镇 唐驾庄村段）改造 项目				4,207,346.99		4,207,346.99	26,902.66		26,902.66			

中国盐业股份有限公司
2022 年度 至 2025 年 6 月
财务报表附注

项目	2025.6.30			2024.12.31			2023.12.31			2022.12.31		
	账面余额	减值准备	账面价值	账面余额	减值准备	账面价值	账面余额	减值准备	账面价值	账面余额	减值准备	账面价值
中盐金坛金赛盐厂 环保改造工程项目				3,928,597.12		3,928,597.12	1,656,109.45		1,656,109.45			
集中控制生产调度 中心项目				3,148,688.61		3,148,688.61	1,142,253.57		1,142,253.57			
中盐金坛金赛盐厂 卤水净化二期储罐 密闭改造项目				2,890,477.07		2,890,477.07						
设备升级改造	6,553,391.87		6,553,391.87	2,200,901.90		2,200,901.90	1,075,402.27		1,075,402.27			
中盐金坛特种盐厂 加碘改进项目				2,045,191.32		2,045,191.32	272,389.38		272,389.38			
0101/钢结构库房 建设项目				1,865,012.68		1,865,012.68						
一、二分公司车间 电锅炉配套设施采 购-10KV 电力安装 工程				1,721,100.92		1,721,100.92						
节汽增效技术改造 项目				1,458,863.35		1,458,863.35	604,932.86		604,932.86	698,682.27		698,682.27

中国盐业股份有限公司
2022年度至2025年6月
财务报表附注

项目	2025.6.30			2024.12.31			2023.12.31			2022.12.31		
	账面余额	减值准备	账面价值	账面余额	减值准备	账面价值	账面余额	减值准备	账面价值	账面余额	减值准备	账面价值
#1-#4 锅炉低温省煤器更换改造项目				1,418,402.63		1,418,402.63						
热网、输卤和输水管道迁建（加怡热电；热网部门）							29,406,776.21		29,406,776.21	17,300,489.93		17,300,489.93
20000 吨年食品添加剂氯化钾项目							8,850,743.79		8,850,743.79			
特种盐厂小包装生产线升级改造							7,803,367.82		7,803,367.82	103,773.58		103,773.58
动物蛋白复合调味品工程							5,563,908.07	5,563,908.07		5,563,908.07	5,563,908.07	
新新冠矿、集卤中心集控及安防技改							4,313,493.44		4,313,493.44	2,723,005.01		2,723,005.01
加怡热电锅炉与化水车间设施升级改造							3,644,941.46		3,644,941.46	1,977,610.62		1,977,610.62
W7-1 W7-2 井组							3,214,772.86		3,214,772.86			

中国盐业股份有限公司
2022 年度 至 2025 年 6 月
财务报表附注

项目	2025.6.30			2024.12.31			2023.12.31			2022.12.31		
	账面余额	减值准备	账面价值	账面余额	减值准备	账面价值	账面余额	减值准备	账面价值	账面余额	减值准备	账面价值
信息化管理提升改造项目							2,371,559.74		2,371,559.74	881,654.05		881,654.05
中盐金坛特种盐厂新增立袋小包装生产线							2,349,570.43		2,349,570.43			
用友 NCcloud 系统							2,334,481.58		2,334,481.58	2,334,481.58		2,334,481.58
中盐镇江荣炳矿区--中转站铺设一根 DN630PE 管线项目							2,166,283.19		2,166,283.19			
中盐金坛特种盐厂环境环保改善（二期）项目							2,107,707.70		2,107,707.70			
加怡耗能设备与节能技术改造项目							1,991,109.60		1,991,109.60			
三库机器人码垛改造项目							1,632,743.37		1,632,743.37			
低钠盐生产线							1,504,250.55		1,504,250.55			

中国盐业股份有限公司
2022 年度 至 2025 年 6 月
财务报表附注

项目	2025.6.30			2024.12.31			2023.12.31			2022.12.31		
	账面余额	减值准备	账面价值	账面余额	减值准备	账面价值	账面余额	减值准备	账面价值	账面余额	减值准备	账面价值
食品追溯安装改造 JSZX19-4							1,379,310.34		1,379,310.34	1,379,310.34		1,379,310.34
江苏加怡热电#1- #5 锅炉防腐保温 改造项目							1,148,666.95		1,148,666.95			
中盐金坛金东液体 盐产线电房迁建改 造项目							1,127,069.25		1,127,069.25			
雨污分离管道系统							1,024,978.37		1,024,978.37			
基于盐穴压缩空气 智能电网储能系统 国家示范项目										389,321,378.92		389,321,378.92
中试基地项目										109,066,945.56	45,235,678.02	63,831,267.54
卤水净化二期技术 改造										45,519,263.91		45,519,263.91
云直 5 井-云平 6 井对接井										22,827,858.84		22,827,858.84

中国盐业股份有限公司
2022 年度 至 2025 年 6 月
财务报表附注

项目	2025.6.30			2024.12.31			2023.12.31			2022.12.31		
	账面余额	减值准备	账面价值	账面余额	减值准备	账面价值	账面余额	减值准备	账面价值	账面余额	减值准备	账面价值
热网、输卤和输水 管道迁建（新金 冠：输卤、输水部 分）										18,903,738.55		18,903,738.55
新增干燥床及配套 系统										11,975,088.16		11,975,088.16
建设 3 口生产井及 配套设施改造项目										11,300,101.07		11,300,101.07
新建脱硫塔项目										11,225,612.32		11,225,612.32
新建办公楼										8,881,273.15		8,881,273.15
长平 4 井										8,373,121.74		8,373,121.74
2022 年镇江公司 技术改造项目										6,352,064.16		6,352,064.16
金赛盐厂新增离心 机及配套 DCS 增 容和湿盐皮带机加 固										5,781,389.94		5,781,389.94

中国盐业股份有限公司
2022 年度 至 2025 年 6 月
财务报表附注

项目	2025.6.30			2024.12.31			2023.12.31			2022.12.31		
	账面余额	减值准备	账面价值	账面余额	减值准备	账面价值	账面余额	减值准备	账面价值	账面余额	减值准备	账面价值
新建盐泥综合利用项目										5,423,636.48		5,423,636.48
电厂厂用配电改造项目										4,698,377.58		4,698,377.58
园区建筑工程										4,624,858.38		4,624,858.38
新建两个环保应急罐										4,356,203.53		4,356,203.53
制盐尾部及真空系统优化综合节能改造工程										4,272,726.75		4,272,726.75
供电线路改造										3,901,223.25		3,901,223.25
硝包装自动化改造项目										3,793,030.76		3,793,030.76
金东包装车间改造项目										3,736,350.57		3,736,350.57
脱硫节能改造										3,687,457.11		3,687,457.11
W5-1 w5-2 井组										3,598,764.99		3,598,764.99

中国盐业股份有限公司
2022 年度 至 2025 年 6 月
财务报表附注

项目	2025.6.30			2024.12.31			2023.12.31			2022.12.31		
	账面余额	减值准备	账面价值	账面余额	减值准备	账面价值	账面余额	减值准备	账面价值	账面余额	减值准备	账面价值
新建港华储气库地下工程										3,490,531.46		3,490,531.46
新分装完善技改项目										3,438,989.34		3,438,989.34
#1-#4 锅炉引风机改造项目										2,848,633.17		2,848,633.17
送风机电机与#3 锅炉水冷壁更换改造										2,621,248.95		2,621,248.95
盐泥注井项目										2,586,309.22		2,586,309.22
T-1221、T-1222 反应罐改造项目										2,560,537.81		2,560,537.81
茅溪盐矿 10KV 电力增容										2,479,108.04		2,479,108.04
燃料运煤系统改造项目										2,314,815.75		2,314,815.75
I效母液节能环保项目										2,276,083.75		2,276,083.75

中国盐业股份有限公司
2022 年度 至 2025 年 6 月
财务报表附注

项目	2025.6.30			2024.12.31			2023.12.31			2022.12.31		
	账面余额	减值准备	账面价值	账面余额	减值准备	账面价值	账面余额	减值准备	账面价值	账面余额	减值准备	账面价值
信息化管理系统升级项目										2,202,745.24		2,202,745.24
新办公大楼大门及食堂建设项目工程										1,971,754.42		1,971,754.42
筛风楼钢结构及墙面维护修复项目										1,796,011.52		1,796,011.52
输卤管安全环保隐患整改										1,717,857.72		1,717,857.72
热网预付费系统项目										1,553,522.14		1,553,522.14
站立袋装箱线										1,391,681.43		1,391,681.43
新增和更换生产设备										1,374,733.04		1,374,733.04
追溯系统及包装线自动化改造										1,330,805.25		1,330,805.25
集卤中心输卤管道改造										1,312,501.16		1,312,501.16
园区安装工程										1,278,899.02		1,278,899.02

项目	2025.6.30			2024.12.31			2023.12.31			2022.12.31		
	账面余额	减值准备	账面价值	账面余额	减值准备	账面价值	账面余额	减值准备	账面价值	账面余额	减值准备	账面价值
采 18#盐井										1,272,384.45		1,272,384.45
特种盐厂包装盐质 量改进项目										1,253,340.11		1,253,340.11
采 20 盐井建设工 程										1,240,611.74		1,240,611.74
信息安全与管理项 目										1,223,699.11		1,223,699.11
数字化网络安全防 控项目										1,160,757.09		1,160,757.09
食盐生产许可除 尘环保及分区洁净 改造项目										1,117,842.11		1,117,842.11
锅炉过热器、送风 机电机、烟气挡板 更换和老烟囱爬梯 改										1,025,314.43		1,025,314.43
金赛盐厂二期码头 新增计量设备项目										1,020,094.39		1,020,094.39

项目	2025.6.30			2024.12.31			2023.12.31			2022.12.31		
	账面余额	减值准备	账面价值	账面余额	减值准备	账面价值	账面余额	减值准备	账面价值	账面余额	减值准备	账面价值
其他余额小于 100 万的工程项目合计	22,089,425.91	215,754.72	21,873,671.19	18,844,131.19	215,754.72	18,628,376.47	16,624,610.05	686,654.13	15,937,955.92	28,683,302.93	789,072.13	27,894,230.80
合计	151,646,272.45	215,754.72	151,430,517.73	221,758,199.15	215,754.72	221,542,444.43	161,632,593.14	6,250,562.20	155,382,030.94	814,558,582.29	51,588,658.22	762,969,924.07

3、 重要在建工程项目变动情况

项目名称	预算数	2021.12.31	本期增加金额	本期转入固定 资产金额	本期其他减 少金额	2022.12.31	工程累计投 入占预算比 例(%)	工程进度	利息资本化累 计金额	其中：本期利 息资本化金额	本期利息资 本化率(%)	资金来源
基于盐穴压缩 空气智能电网 储能系统国家 示范项目	450,000,000.00	163,980,432.63	229,712,119.46		4,371,173.17	389,321,378.92	86.52	88.00%	13,517,024.90	10,008,633.35	4.26	专项贷款
中试基地项目	123,990,000.00	101,801,201.21	7,265,744.35			109,066,945.56	87.96	95.00%				自有资金
卤水净化二期 技术改造	40,790,000.00	4,440,076.66	41,079,187.25			45,519,263.91	111.59	85.00%				自有资金
云直 5 井-云平 6 井对接井	32,467,100.00	92,452.83	22,735,406.01			22,827,858.84	70.31	70.00%				自有资金

项目名称	预算数	2021.12.31	本期增加金额	本期转入固定 资产金额	本期其他减 少金额	2022.12.31	工程累计投 入占预算比 例(%)	工程进度	利息资本化累 计金额	其中：本期利 息资本化金额	本期利息资 本化率(%)	资金来源
热网、输卤和 输水管道迁建 (新冠：输 卤、输水部 分)	25,000,000.00	9,302,029.04	9,601,709.51			18,903,738.55	75.61	65.00%				自有资金
热网、输卤和 输水管道迁建 (加怡热电： 热网部门)	25,000,000.00	265,339.62	17,035,150.31			17,300,489.93	69.20	65.00%				自有资金
新增干燥床及 配套系统	8,000,000.00	8,241,513.35	3,733,574.81			11,975,088.16	149.69	97.00%				自有资金
新建脱硫塔项 目	16,079,000.00		11,225,612.32			11,225,612.32	69.82	80.00%				自有资金
新建年产 5000 吨医用原料药 项目(续建)	46,238,300.00	2,351,731.12	8,900,109.93			11,251,841.05	24.33	25.00%				自有资金

中国盐业股份有限公司
2022 年度 至 2025 年 6 月
财务报表附注

项目名称	预算数	2021.12.31	本期增加金额	本期转入固定 资产金额	本期其他减 少金额	2022.12.31	工程累计投 入占预算比 例(%)	工程进度	利息资本化累 计金额	其中：本期利 息资本化金额	本期利息资 本化率(%)	资金来源
建设3口生产 井及配套设施 改造项目	46,500,000.00	34,928,878.58	10,450,498.93	34,079,276.44		11,300,101.07	97.59	90.00%				自有资金
新建港华储气 库地下工程	250,000,000.00	71,401,087.48	6,329,379.27	74,239,935.29		3,490,531.46	31.09	85.00%				自有资金
7#、8#定向连 通井组	31,380,000.00	29,696,826.00	3,726,167.99	33,422,993.99			106.51	100.00%				自有资金
合计		426,501,568.52	371,794,660.14	141,742,205.72	4,371,173.17	652,182,849.77			13,517,024.90	10,008,633.35		

项目名称	预算数	2022.12.31	本期增加金额	本期转入固定资 产金额	本期其他减少金 额	2023.12.31	工程累计 投入占预 算比例(%)	工程进 度	利息资本化 累计金额	其中：本期利 息资本化金额	本期利息资 本化率(%)	资金来源
基于盐穴压缩 空气智能电网 储能系统国家 示范项目	450,000,000.00	389,321,378.92	55,448,421.07		444,769,799.99		98.84	90.00%	13,517,024.90		4.26	专项贷款
中试基地项目	123,990,000.00	109,066,945.56	15,488,963.71	124,555,909.27			100.46	100.00%				自有资金

中国盐业股份有限公司
2022 年度 至 2025 年 6 月
财务报表附注

项目名称	预算数	2022.12.31	本期增加金额	本期转入固定资 产金额	本期其他减少金 额	2023.12.31	工程累计 投入占预 算比例(%)	工程进 度	利息资本化 累计金额	其中：本期利 息资本化金额	本期利息资 本化率(%)	资金来源
卤水净化二期 技术改造	40,790,000.00	45,519,263.91	6,092,074.70	51,611,338.61			126.53	100.00%				自有资金
云直 5 井-云平 6 井对接井	32,467,100.00	22,827,858.84	1,448,904.24	24,276,763.08			74.77	100.00%				自有资金
热网、输卤和 输水管道迁建 (新新冠：输 卤、输水部 分)	25,000,000.00	18,903,738.55	8,956,275.80	27,860,014.35			111.44	100.00%				自有资金
新建年产 5000 吨医用原料药 项目(续建)	46,238,300.00	11,251,841.05	26,792,729.04			38,044,570.09	82.28	82.86%				自有资金
热网、输卤和 输水管道迁建 (加怡热电： 热网部门)	25,000,000.00	17,300,489.93	12,106,286.28			29,406,776.21	117.63	92.00%				自有资金

中国盐业股份有限公司
2022 年度 至 2025 年 6 月
财务报表附注

项目名称	预算数	2022.12.31	本期增加金额	本期转入固定资 产金额	本期其他减少金 额	2023.12.31	工程累计 投入占预 算比例(%)	工程进 度	利息资本化 累计金额	其中：本期利 息资本化金额	本期利息资 本化率(%)	资金来源
20000 吨年食 品添加剂氯化 钾项目	33,260,000.00		8,850,743.79			8,850,743.79	26.61	26.61%				自有资金
中盐金坛特种 盐厂新增灌装 生产线项目	9,500,000.00		7,861,738.94			7,861,738.94	82.76	82.76%				自有资金
特种盐厂小包 装生产线升级 改造	9,300,000.00	103,773.58	7,699,594.24			7,803,367.82	83.91	83.91%				自有资金
新增干燥床及 配套系统	8,000,000.00	11,975,088.16		10,429,525.28	1,545,562.88		130.37	100.00%				自有资金
新建脱硫塔项 目	16,079,000.00	11,225,612.32	1,217,694.05	12,443,306.37			77.39	100.00%				自有资金
建设 3 口生产 井及配套设 施改造项目	46,500,000.00	11,300,101.07			11,300,101.07		24.30	20.00%				自有资金

项目名称	预算数	2022.12.31	本期增加金额	本期转入固定资 产金额	本期其他减少金 额	2023.12.31	工程累计 投入占预 算比例(%)	工程进 度	利息资本化 累计金额	其中：本期利 息资本化金额	本期利息资 本化率(%)	资金来源
新建盐泥综合 利用项目	9,630,000.00	5,423,636.48	7,354,559.70	12,778,196.18			132.69	100.00%				自有资金
长平4井	18,000,000.00	8,373,121.74	6,919,777.21	15,292,898.95			84.96	100.00%				自有资金
合计		662,592,850.11	166,237,762.77	279,247,952.09	457,615,463.94	91,967,196.85			13,517,024.90			

注：基于盐穴压缩空气智能电网储能系统国家示范项目本期其他减少系本年度处置中盐华能储能科技有限公司55%股权所致。

项目名称	预算数	2023.12.31	本期增加金额	本期转入固定资 产金额	本期 其他 减少 金额	2024.12.31	工程累计 投入占预 算比例(%)	工程进 度	利息资本化 累计金额	其中：本期 利息资本化 金额	本期利息 资本化率 (%)	资金来源
20000吨年食品添加 剂氯化钾项目	33,260,000.00	8,850,743.79	14,677,051.79	23,527,795.58			70.74	100.00%				自有资金
特种盐厂小包装生产 线升级改造	9,300,000.00	7,803,367.82	636,200.59	8,439,568.41			90.75	100.00%				自有资金
中盐沧州食盐有限公 司食盐生产项目	45,449,541.28	987,805.28	40,000,956.49			40,988,761.77	90.19	90.00%	126,973.40	126,973.40	3.75	专项贷款

中国盐业股份有限公司
2022年度至2025年6月
财务报表附注

项目名称	预算数	2023.12.31	本期增加金额	本期转入固定资产 金额	本期 其他 减少 金额	2024.12.31	工程累计 投入占预 算比例(%)	工程进度	利息资本化 累计金额	其中：本期 利息资本化 金额	本期利息 资本化率 (%)	资金来源
新建年产5000吨医用原料药项目（续建）	46,238,300.00	38,044,570.09	3,890,419.87	10,563,847.75		31,371,142.21	67.85	92.00%				自有资金
锅炉节能改造及环保升级	49,330,000.00	2,338,708.39	22,378,328.34			24,717,036.73	50.11	99.00%				自有资金
中盐金坛特种盐厂新增灌装生产线项目	9,500,000.00	7,861,738.94	673,804.36			8,535,543.30	89.85	90.00%				自有资金
中盐金坛金赛盐厂食用盐生产区域环境改造升级项目	9,630,000.00	662,798.18	6,590,700.61			7,253,498.79	75.32	75.00%				自有资金
中盐金坛特种盐“仓-配-装”一体化智慧仓储系统项目	9,600,000.00		7,253,325.84			7,253,325.84	75.56	76.00%				自有资金
中盐镇江盐化有限公司100万吨/年制盐（二期）项目	53,314,500.00	3,595,848.66	2,847,278.66			6,443,127.32	12.09	12.00%				自有资金

中国盐业股份有限公司
2022 年度 至 2025 年 6 月
财务报表附注

项目名称	预算数	2023.12.31	本期增加金额	本期转入固定资产 金额	本期 其他 减少 金额	2024.12.31	工程累计 投入占预 算比例(%)	工程进度	利息资本化 累计金额	其中：本期 利息资本化 金额	本期利息 资本化率 (%)	资金来源
合计		70,145,581.15	98,948,066.55	42,531,211.74		126,562,435.96			126,973.40	126,973.40		

项目名称	预算数	2024.12.31	本期增加金额	本期转入固定资产 金额	本期 其他 减少 金额	2025.6.30	工程累计 投入占预 算比例(%)	工程进度	利息资本化 累计金额	其中：本期 利息资本化 金额	本期利息 资本化率 (%)	资金来源
新建年产 5000 吨医 用原料药项目（续 建）	46,238,300.00	31,371,142.21	11,527,115.30	42,898,257.51			92.78	100.00%				自有资金
长寿盐化新建卤井项 目	12,000,000.00	699,622.64	9,288,984.21			9,988,606.85	83.24	90.00%				自有资金
中盐东兴云梦制盐有 限公司采集输卤管线 工程	32,000,000.00	61,320.75	8,168,613.45			8,229,934.20	25.72	25.00%				自有资金
中盐镇江 30 万吨/年 干盐包装生产线项目	9,800,000.00		7,512,028.77			7,512,028.77	76.65	75.00%				自有资金

中国盐业股份有限公司
2022 年度 至 2025 年 6 月
财务报表附注

项目名称	预算数	2024.12.31	本期增加金额	本期转入固定资产 金额	本期 其他 减少 金额	2025.6.30	工程累计 投入占预 算比例(%)	工程进度	利息资本化 累计金额	其中：本期 利息资本化 金额	本期利息 资本化率 (%)	资金来源
设备升级改造	7,380,200.00	2,200,901.90	4,352,489.97			6,553,391.87	88.80	80.00%				自有资金
中盐镇江盐化有限公 司 100 万吨/年制盐 (二期) 项目	53,314,500.00	6,443,127.32				6,443,127.32	12.09	10.00%				自有资金
加怡热电城区热网改 造项目(晨风利步瑞 西围墙段)	9,560,000.00	4,816,765.81	1,010,013.82			5,826,779.63	60.95	60.00%				自有资金
中盐东兴 75t/h 锅炉 绿色化技术升级改造 项目	49,000,000.00	345,283.02	5,355,839.90			5,701,122.92	11.63	10.00%				自有资金
中盐金坛特种盐厂新 增灌装生产线项目	9,500,000.00	8,535,543.30	44,214.36	8,579,757.66			90.31	100.00%				自有资金
中盐东兴新增采集卤 主管线及钙泥注井管 道项目	9,000,000.00	5,113,331.50	5,821,984.19	10,935,315.69			121.50	100.00%				自有资金

中国盐业股份有限公司
2022 年度 至 2025 年 6 月
财务报表附注

项目名称	预算数	2024.12.31	本期增加金额	本期转入固定资产 金额	本期 其他 减少 金额	2025.6.30	工程累计 投入占预 算比例(%)	工程进度	利息资本化 累计金额	其中：本期 利息资本化 金额	本期利息 资本化率 (%)	资金来源
锅炉节能改造及环保 升级	49,930,000.00	24,717,036.73	9,358,018.62	34,075,055.35			68.25	100.00%				自有资金
中盐沧州食盐有限公 司食盐生产项目	49,540,000.00	40,988,761.77	4,187,140.68	45,175,902.45			91.19	100.00%	519,996.11	393,022.71	3.75	专门借款
新建卤井项目 201 井	18,000,000.00	4,956,603.81	7,048,059.52	12,004,663.33			66.69	100.00%				自有资金
合计		130,249,440.76	73,674,502.79	153,668,951.99		50,254,991.56			519,996.11	393,022.71		

4、 本报告期计提在建工程减值准备情况

项目	2021.12.31	本期增减变动			2022.12.31	计提原因
		计提	转 出	其 他		
中试基地项目	35,000,000.00	10,235,678.02			45,235,678.02	
动物蛋白复合调味品 工程	5,563,908.07				5,563,908.07	
其他零星工程	789,072.13				789,072.13	
合计	41,352,980.20	10,235,678.02			51,588,658.22	

项目	2022.12.31	本期增减变动			2023.12.31	计提原因
		计 提	转 出	其 他		
中试基地项目	45,235,678.02		45,235,678.02			
动物蛋白复合调味品 工程	5,563,908.07				5,563,908.07	
其他零星工程	789,072.13		102,418.00		686,654.13	
合计	51,588,658.22		45,338,096.02		6,250,562.20	

注：2023 年度中试基地项目减值准备转出系在建工程转固，已计提减值准备转入固定资产。

项目	2023.12.31	本期增减变动			2024.12.31	计提原因
		计 提	转 出	其 他		
动物蛋白复合调味品 工程	5,563,908.07			5,563,908.07		
其他零星工程	686,654.13	93,773.59		564,673.00	215,754.72	
合计	6,250,562.20	93,773.59		6,128,581.07	215,754.72	

注：2024 年度在建工程减值准备其他减少系公司调整固定资产投资计划，对上述在建工程进行报废核销减值准备。

项目	2024.12.31	本期增减变动			2025.6.30	计提原因
		计提	转出	其他		
其他零星工程	215,754.72				215,754.72	
合计	215,754.72				215,754.72	

(十八) 使用权资产

1、 使用权资产情况

项目	房屋及建筑物	机器设备	合计
1. 账面原值			
(1) 2021.12.31 余额	58,802,808.85		58,802,808.85
(2) 本期增加金额	9,692,238.24		9,692,238.24
—新增租赁	9,692,238.24		9,692,238.24
(3) 本期减少金额			
—转出至固定资产			
—处置			
(4) 2022.12.31 余额	68,495,047.09		68,495,047.09
2. 累计折旧			
(1) 2021.12.31 余额	6,470,296.50		6,470,296.50
(2) 本期增加金额	9,386,512.91		9,386,512.91
—计提	9,386,512.91		9,386,512.91
(3) 本期减少金额			
—转出至固定资产			
—处置			
(4) 2022.12.31 余额	15,856,809.41		15,856,809.41
3. 减值准备			
(1) 2021.12.31 余额			
(2) 本期增加金额			
—计提			
(3) 本期减少金额			
—转出至固定资产			
—处置			
(4) 2022.12.31 余额			

项目	房屋及建筑物	机器设备	合计
4. 账面价值			
(1) 2022.12.31 账面价值	52,638,237.68		52,638,237.68
(2) 2021.12.31 账面价值	52,332,512.35		52,332,512.35

项目	房屋及建筑物	机器设备	合计
1. 账面原值			
(1) 2022.12.31 余额	68,495,047.09		68,495,047.09
(2) 本期增加金额	30,793,026.26		30,793,026.26
—新增租赁	30,793,026.26		30,793,026.26
(3) 本期减少金额	3,330,772.21		3,330,772.21
—转出至固定资产			
—处置	3,330,772.21		3,330,772.21
(4) 2023.12.31 余额	95,957,301.14		95,957,301.14
2. 累计折旧			
(1) 2022.12.31 余额	15,856,809.41		15,856,809.41
(2) 本期增加金额	21,526,304.73		21,526,304.73
—计提	21,526,304.73		21,526,304.73
(3) 本期减少金额	3,330,772.21		3,330,772.21
—转出至固定资产			
—处置	3,330,772.21		3,330,772.21
(4) 2023.12.31 余额	34,052,341.93		34,052,341.93
3. 减值准备			
(1) 2022.12.31 余额			
(2) 本期增加金额			
—计提			
(3) 本期减少金额			
—转出至固定资产			
—处置			
(4) 2023.12.31 余额			
4. 账面价值			
(1) 2023.12.31 账面价值	61,904,959.21		61,904,959.21

项目	房屋及建筑物	机器设备	合计
(2) 2022.12.31 账面价值	52,638,237.68		52,638,237.68

项目	房屋及建筑物	机器设备	合计
1. 账面原值			
(1) 2023.12.31 余额	95,957,301.14		95,957,301.14
(2) 本期增加金额	2,593,475.51	4,560,325.41	7,153,800.92
—新增租赁	2,593,475.51	4,560,325.41	7,153,800.92
(3) 本期减少金额			
—转出至固定资产			
—处置			
(4) 2024.12.31 余额	98,550,776.65	4,560,325.41	103,111,102.06
2. 累计折旧			
(1) 2023.12.31 余额	34,052,341.93		34,052,341.93
(2) 本期增加金额	13,155,465.63	1,792,364.11	14,947,829.74
—计提	13,155,465.63	1,792,364.11	14,947,829.74
(3) 本期减少金额			
—转出至固定资产			
—处置			
(4) 2024.12.31 余额	47,207,807.56	1,792,364.11	49,000,171.67
3. 减值准备			
(1) 2023.12.31 余额			
(2) 本期增加金额			
—计提			
(3) 本期减少金额			
—转出至固定资产			
—处置			
(4) 2024.12.31 余额			
4. 账面价值			
(1) 2024.12.31 账面价值	51,342,969.09	2,767,961.30	54,110,930.39
(2) 2023.12.31 账面价值	61,904,959.21		61,904,959.21

项目	房屋及建筑物	机器设备	合计
1. 账面原值			
(1) 2024.12.31 余额	98,550,776.65	4,560,325.41	103,111,102.06
(2) 本期增加金额	2,949,790.80		2,949,790.80
—新增租赁	2,949,790.80		2,949,790.80
(3) 本期减少金额			
—转出至固定资产			
—处置			
(4) 2025.6.30 余额	101,500,567.45	4,560,325.41	106,060,892.86
2. 累计折旧			
(1) 2024.12.31 余额	47,207,807.56	1,792,364.11	49,000,171.67
(2) 本期增加金额	5,511,149.89	462,180.84	5,973,330.73
—计提	5,511,149.89	462,180.84	5,973,330.73
(3) 本期减少金额			
—转出至固定资产			
—处置			
(4) 2025.6.30 余额	52,718,957.45	2,254,544.95	54,973,502.40
3. 减值准备			
(1) 2024.12.31 余额			
(2) 本期增加金额			
—计提			
(3) 本期减少金额			
—转出至固定资产			
—处置			
(4) 2025.6.30 余额			
4. 账面价值			
(1) 2025.6.30 账面价值	48,781,610.00	2,305,780.46	51,087,390.46
(2) 2024.12.31 账面价值	51,342,969.09	2,767,961.30	54,110,930.39

(十九) 无形资产

1、 无形资产情况

项目	土地使用权	采矿权	软件使用权	专利权及其他	合计
1. 账面原值					
(1) 2021.12.31	826,679,435.70	338,725,371.56	103,914,233.78	23,793,740.76	1,293,112,781.80
(2) 本期增加金额	31,402,476.76	584,211.32	2,561,753.66		34,548,441.74
—购置	28,856,519.76	584,211.32	2,561,753.66		32,002,484.74
—企业合并增加	2,545,957.00				2,545,957.00
(3) 本期减少金额	12,784,717.45		126,869.37		12,911,586.82
—处置	12,784,717.45		126,869.37		12,911,586.82
(4) 2022.12.31	845,297,195.01	339,309,582.88	106,349,118.07	23,793,740.76	1,314,749,636.72
2. 累计摊销					
(1) 2021.12.31	158,610,368.79	176,071,540.81	32,476,745.35	5,168,704.25	372,327,359.20
(2) 本期增加金额	20,024,509.22	19,408,301.89	6,734,451.82	1,072,630.09	47,239,893.02
—计提	19,678,163.00	19,408,301.89	6,734,451.82	1,072,630.09	46,893,546.80
—企业合并增加	346,346.22				346,346.22
(3) 本期减少金额	1,878,108.14		38,000.00	90,000.00	2,006,108.14
—处置	1,878,108.14		38,000.00	90,000.00	2,006,108.14

项目	土地使用权	采矿权	软件使用权	专利权及其他	合计
(4) 2022.12.31	176,756,769.87	195,479,842.70	39,173,197.17	6,151,334.34	417,561,144.08
3. 减值准备					
(1) 2021.12.31	8,477,367.92	4,000,000.00	302,630.49	146,746.77	12,926,745.18
(2) 本期增加金额	1,137,125.94				1,137,125.94
—计提	1,137,125.94				1,137,125.94
(3) 本期减少金额	250,687.00				250,687.00
—处置	250,687.00				250,687.00
(4) 2022.12.31	9,363,806.86	4,000,000.00	302,630.49	146,746.77	13,813,184.12
4. 账面价值					
(1) 2022.12.31 账面价值	659,176,618.28	139,829,740.18	66,873,290.41	17,495,659.65	883,375,308.52
(2) 2021.12.31 账面价值	659,591,698.99	158,653,830.75	71,134,857.94	18,478,289.74	907,858,677.42

项目	土地使用权	采矿权	软件使用权	专利权及其他	合计
1. 账面原值					
(1) 2022.12.31	845,297,195.01	339,309,582.88	106,349,118.07	23,793,740.76	1,314,749,636.72
(2) 本期增加金额	31,504,377.48	3,899,821.42	3,723,549.77	1,646,142.81	40,773,891.48
—购置	22,286,911.05	3,899,821.42	3,723,549.77	1,646,142.81	31,556,425.05
—其他	9,217,466.43				9,217,466.43
(3) 本期减少金额	26,537,128.29	2,550,403.33	816,288.47	12,800,000.00	42,703,820.09

项目	土地使用权	采矿权	软件使用权	专利权及其他	合计
—处置	9,166,023.04	2,550,403.33	816,288.47		12,532,714.84
—转出至投资性房地产	64,943.25				64,943.25
—处置子公司减少	17,306,162.00			12,800,000.00	30,106,162.00
(4) 2023.12.31	850,264,444.20	340,659,000.97	109,256,379.37	12,639,883.57	1,312,819,708.11
2. 累计摊销					
(1) 2022.12.31	176,756,769.87	195,479,842.70	39,173,197.17	6,151,334.34	417,561,144.08
(2) 本期增加金额	22,842,312.39	19,281,771.94	4,780,667.64	903,253.47	47,808,005.44
—计提	20,026,345.93	19,281,771.94	4,780,667.64	903,253.47	44,992,038.98
—其他	2,815,966.46				2,815,966.46
(3) 本期减少金额	2,986,790.83	2,550,403.33	790,163.47	2,032,715.52	8,360,073.15
—处置	2,001,749.90	2,550,403.33	790,163.47		5,342,316.70
—转出至投资性房地产	24,080.65				24,080.65
—处置子公司减少	960,960.28			2,032,715.52	2,993,675.80
(4) 2023.12.31	196,612,291.43	212,211,211.31	43,163,701.34	5,021,872.29	457,009,076.37
3. 减值准备					
(1) 2022.12.31	9,363,806.86	4,000,000.00	302,630.49	146,746.77	13,813,184.12
(2) 本期增加金额					
—计提					
(3) 本期减少金额	185,275.47				185,275.47

项目	土地使用权	采矿权	软件使用权	专利权及其他	合计
—处置	185,275.47				185,275.47
(4) 2023.12.31	9,178,531.39	4,000,000.00	302,630.49	146,746.77	13,627,908.65
4. 账面价值					
(1) 2023.12.31 账面价值	644,473,621.38	124,447,789.66	65,790,047.54	7,471,264.51	842,182,723.09
(2) 2022.12.31 账面价值	659,176,618.28	139,829,740.18	66,873,290.41	17,495,659.65	883,375,308.52

注 1：2023 年度无形资产其他增加系中盐宁夏商业集团有限公司将资产无偿划转至中盐宁夏盐业有限公司。

注 2：2023 年度处置子公司减少系本期处置中盐华能储能科技有限公司股权，丧失控制权所致。

项目	土地使用权	采矿权	软件使用权	专利权及其他	合计
1. 账面原值					
(1) 2023.12.31	850,264,444.20	340,659,000.97	109,256,379.37	12,639,883.57	1,312,819,708.11
(2) 本期增加金额	19,040,458.55	63,669.90	3,758,128.65		22,862,257.10
—购置	19,040,458.55	63,669.90	3,758,128.65		22,862,257.10
(3) 本期减少金额	35,919,130.54	5,929,158.23	5,621,243.61	1,629,479.44	49,099,011.82
—处置	2,392,879.21	1,758,798.00	5,435,744.00	1,629,479.44	11,216,900.65
—处置子公司减少	32,610,908.32	4,170,360.23	185,499.61		36,966,768.16
—转出至投资性房地产	915,343.01				915,343.01
(4) 2024.12.31	833,385,772.21	334,793,512.64	107,393,264.41	11,010,404.13	1,286,582,953.39

项目	土地使用权	采矿权	软件使用权	专利权及其他	合计
2. 累计摊销					
(1) 2023.12.31	196,612,291.43	212,211,211.31	43,163,701.34	5,021,872.29	457,009,076.37
(2) 本期增加金额	19,451,862.03	22,337,687.75	4,915,533.38	243,832.26	46,948,915.42
—计提	19,451,862.03	22,337,687.75	4,915,533.38	243,832.26	46,948,915.42
(3) 本期减少金额	5,525,996.59	4,683,078.41	4,799,798.81	94,641.97	15,103,515.78
—处置	1,122,170.36	1,708,300.68	4,745,016.20	94,641.97	7,670,129.21
—处置子公司减少	4,175,220.50	2,974,777.73	54,782.61		7,204,780.84
—转出至投资性房地产	228,605.73				228,605.73
(4) 2024.12.31	210,538,156.87	229,865,820.65	43,279,435.91	5,171,062.58	488,854,476.01
3. 减值准备					
(1) 2023.12.31	9,178,531.39	4,000,000.00	302,630.49	146,746.77	13,627,908.65
(2) 本期增加金额					
—计提					
(3) 本期减少金额	64,015.18		219,575.53		283,590.71
—处置	64,015.18		219,575.53		283,590.71
(4) 2024.12.31	9,114,516.21	4,000,000.00	83,054.96	146,746.77	13,344,317.94
4. 账面价值					
(1) 2024.12.31 账面价值	613,733,099.13	100,927,691.99	64,030,773.54	5,692,594.78	784,384,159.44
(2) 2023.12.31 账面价值	644,473,621.38	124,447,789.66	65,790,047.54	7,471,264.51	842,182,723.09

项目	土地使用权	采矿权	软件使用权	专利权及其他	合计
1. 账面原值					
(1) 2024.12.31	833,385,772.21	334,793,512.64	107,393,264.41	11,010,404.13	1,286,582,953.39
(2) 本期增加金额	4,330,089.65	19,801.98	140,494.78	1,850.00	4,492,236.41
—购置	4,330,089.65	19,801.98	140,494.78	1,850.00	4,492,236.41
(3) 本期减少金额	3,232,121.65	182,171.67	107,035.40	573,867.74	4,095,196.46
—处置	3,232,121.65		107,035.40	573,867.74	3,913,024.79
—其他		182,171.67			182,171.67
(4) 2025.6.30	834,483,740.21	334,631,142.95	107,426,723.79	10,438,386.39	1,286,979,993.34
2. 累计摊销					
(1) 2024.12.31	210,538,156.87	229,865,820.65	43,279,435.91	5,171,062.58	488,854,476.01
(2) 本期增加金额	9,452,816.65	10,461,556.62	2,026,036.87	358,476.02	22,298,886.16
—计提	9,452,816.65	10,461,556.62	2,026,036.87	358,476.02	22,298,886.16
(3) 本期减少金额	2,238,250.51		93,407.10		2,331,657.61
—处置	2,238,250.51		93,407.10		2,331,657.61
(4) 2025.6.30	217,752,723.01	240,327,377.27	45,212,065.68	5,529,538.60	508,821,704.56
3. 减值准备					
(1) 2024.12.31	9,114,516.21	4,000,000.00	83,054.96	146,746.77	13,344,317.94
(2) 本期增加金额					

项目	土地使用权	采矿权	软件使用权	专利权及其他	合计
—计提					
(3) 本期减少金额					
—处置					
(4) 2025.6.30	9,114,516.21	4,000,000.00	83,054.96	146,746.77	13,344,317.94
4. 账面价值					
(1) 2025.6.30 账面价值	607,616,500.99	90,303,765.68	62,131,603.15	4,762,101.02	764,813,970.84
(2) 2024.12.31 账面价值	613,733,099.13	100,927,691.99	64,030,773.54	5,692,594.78	784,384,159.44

2、 2025 年 6 月 30 日未办妥产权证书的土地使用权情况

项目	账面价值	未办妥产权证书的原因
矿区井口	20,226.30	国有建设用地正在办理权证
水源取水口	11,821.87	集体建设用地正在办理权证
河北省邢台市宁晋县盐化工园区	-	正在办理农用地转建设用地手续
密云县密云镇沙河车站东路 2 号	-	土地置换后并未及时办理新的土地权属证书
合计	32,048.17	

(二十) 商誉

1、 商誉变动情况

被投资单位名称或形成商誉的事项	2021.12.31	本期增加		本期减少		2022.12.31
		企业合并形成的	其他	处置	其他	
账面原值						
重庆市盐业(集团)有限公司	52,817,569.60					52,817,569.60
云阳盐化有限公司	4,902,509.10					4,902,509.10
小计	57,720,078.70					57,720,078.70
账面价值	57,720,078.70					57,720,078.70

被投资单位名称或形成商誉的事项	2022.12.31	本期增加		本期减少		2023.12.31
		企业合并形成的	其他	处置	其他	
账面原值						
重庆市盐业(集团)有限公司	52,817,569.60					52,817,569.60
云阳盐化有限公司	4,902,509.10					4,902,509.10

被投资单位名称或形成商誉的事项	2022.12.31	本期增加		本期减少		2023.12.31
		企业合并形成的	其他	处置	其他	
小计	57,720,078.70					57,720,078.70
账面价值	57,720,078.70					57,720,078.70

被投资单位名称或形成商誉的事项	2023.12.31	本期增加		本期减少		2024.12.31
		企业合并形成的	其他	处置	其他	
账面原值						
重庆市盐业(集团)有限公司	52,817,569.60					52,817,569.60
云阳盐化有限公司	4,902,509.10					4,902,509.10
小计	57,720,078.70					57,720,078.70
账面价值	57,720,078.70					57,720,078.70

被投资单位名称或形成商誉的事项	2024.12.31	本期增加		本期减少		2025.6.30
		企业合并形成的	其他	处置	其他	
账面原值						
重庆市盐业(集团)有限公司	52,817,569.60					52,817,569.60
云阳盐化有限公司	4,902,509.10					4,902,509.10
小计	57,720,078.70					57,720,078.70
账面价值	57,720,078.70					57,720,078.70

2、商誉所属资产组或资产组组合的构成、所属经营分部的相关信息

名称	所属资产组或资产组组合的构成及依据	所属经营分部及依据
重庆市盐业（集团）有限公司	2019 年前重庆市盐业（集团）有限公司合并范围内子公司与经营相关的长期资产	收购时点重庆市盐业（集团）有限公司的盐业务、租赁等经营业务
云阳盐化有限公司	与经营相关的长期资产	收购时点云阳盐化有限公司的盐业务

3、可收回金额的具体确定方法

2025 年 6 月 30 日可收回金额按预计未来现金流量的现值确定：

项目	账面价值	可收回金额	减值金额	预测期的年限	预测期内的关键参数的确定依据
重庆市盐业（集团）有限公司	904,323,300.00	1,287,402,100.00		5.5 年	出于数据可靠性和便于操作等方面的考虑，企业会计准则规定，确定本次评估中资产预计未来现金流量的详细预测期为 2025 年 7 月-2030 年末。
云阳盐化有限公司	404,789,900.00	471,146,200.00		79.66 年	目前企业实际年开采能力可达 90 万吨。2024 年实际开采近 85 万吨，2025 年规划开采 88 万吨。矿区可采资源量为 7,009.75 万吨，本次评估按照企业 2025 年预算产销能力，即 88 万吨每年进行收益期预测，评估计算年限为 79.66 年，未来预测收益期为 2025 年 7 月至 2105 年 2 月。
合计	1,309,113,200.00	1,758,548,300.00			

2024 年 12 月 31 日可收回金额按预计未来现金流量的现值确定：

项目	账面价值	可收回金额	减值金额	预测期的年限	预测期内的关键参数的确定依据
重庆市盐业（集团）有限公司	904,323,300.00	1,415,600,000.00		5 年	出于数据可靠性和便于操作等方面的考虑，企业会计准则规定，建立在该预算或者预测基础上的预计现金流量最多涵盖 5 年，因此，确定本次评估中资产预计未来现金流量的详细预测期为 2025 年-2029 年。

项目	账面价值	可收回金额	减值金额	预测期的年限	预测期内的关键参数的确定依据
云阳盐化有限公司	404,789,900.00	529,598,500.00		80 年	截至 2016 年，云阳盐化有限公司双江岩盐矿矿区范围内共占用岩盐矿石资源量(332)38175.7 万吨，矿区可采 NaCl 资源量为 7700.4 万吨。被评估单位截至 2024 年 12 月 31 日已开采 NaCl 资源量为 600 万吨，剩余可采 NaCl 资源量为 7100 万吨。目前企业实际年开采能力可达 90 万吨。2024 年实际开采近 85 万吨，2025 年规划开采 88 万吨。本次评估按照企业 2025 年预算产销能力，本次评估计算年限为 80 年，未来预测收益期为 2025-2104 年。
合计	1,309,113,200.00	1,945,198,500.00			

2023 年 12 月 31 日可收回金额按预计未来现金流量的现值确定：

项目	账面价值	可收回金额	减值金额	预测期的年限	预测期内的关键参数的确定依据
重庆市盐业（集团）有限公司	918,328,200.00	1,491,500,000.00		5 年	出于数据可靠性和便于操作等方面的考虑，企业会计准则规定，建立在该预算或者预测基础上的预计现金流量最多涵盖 5 年，因此，确定本次评估中资产预计未来现金流量的详细预测期为 2025 年-2029 年。
云阳盐化有限公司	422,442,000.00	545,980,300.00		81 年	截至 2016 年，云阳盐化有限公司双江岩盐矿矿区范围内共占用岩盐矿石资源量(332)38175.7 万吨，矿区可采 NaCl 资源量为 7700.4 万吨。被评估单位截至 2024 年 12 月 31 日已开采 NaCl 资源量为 600 万吨，剩余可采 NaCl 资源量为 7100 万吨。目前企业实际年开采能力可达 90 万吨。2024 年实际开采近 85 万吨，2025 年规划开采 88 万吨。本次评估按照企业 2025 年预算产销能力，本次评估计算年限为 81 年，未来预测收益期为 2024-2104 年。
合计	1,340,770,200.00	2,037,480,300.00			

2022 年 12 月 31 日可收回金额按预计未来现金流量的现值确定：

项目	账面价值	可收回金额	减值金额	预测期的年限	预测期内的关键参数的确定依据
重庆市盐业（集团）有限公司	944,976,800.00	1,358,000,000.00		5 年	出于数据可靠性和便于操作等方面的考虑，企业会计准则规定，建立在该预算或者预测基础上的预计现金流量最多涵盖 5 年，因此，确定本次评估中资产预计未来现金流量的详细预测期为 2025 年-2029 年。
云阳盐化有限公司	438,844,400.00	495,621,400.00		82 年	截至 2016 年，云阳盐化有限公司双江岩盐矿矿区范围内共占用岩盐矿石资源量(332)38175.7 万吨，矿区可采 NaCl 资源量为 7700.4 万吨。被评估单位截至 2024 年 12 月 31 日已开采 NaCl 资源量为 600 万吨，剩余可采 NaCl 资源量为 7100 万吨。目前企业实际年开采能力可达 90 万吨。2024 年实际开采近 85 万吨，2025 年规划开采 88 万吨。本次评估按照企业 2025 年预算产销能力，本次评估计算年限为 82 年，未来预测收益期为 2023-2104 年。
合计	1,383,821,200.00	1,853,621,400.00			

(二十一) 长期待摊费用

项目	2021.12.31	本期增加金 额	本期摊销金 额	其他减少金 额	2022.12.31
装修费	15,792,573.27	1,767,832.98	5,315,130.69	15,610.39	12,229,665.17
车间改造	17,703,953.44	4,832,473.99	7,591,982.95		14,944,444.48
环保工程	4,669,034.31	3,540,007.30	6,481,265.19		1,727,776.42
设备更新	4,423,701.06		770,386.35	1,127,454.02	2,525,860.69
其他	1,183,963.71	3,152,591.00	4,162,809.55		173,745.16
合计	43,773,225.79	13,292,905.27	24,321,574.73	1,143,064.41	31,601,491.92

项目	2022.12.31	本期增加金额	本期摊销金额	其他减少金额	2023.12.31
装修费	12,229,665.17	257,968.42	4,625,817.03	64,600.86	7,797,215.70
车间改造	14,944,444.48	14,121,971.57	8,219,210.92		20,847,205.13
环保工程	1,727,776.42		934,183.20		793,593.22
设备更新	2,525,860.69			2,525,860.69	
其他	173,745.16	85,271.60	45,882.67	99,999.00	113,135.09
合计	31,601,491.92	14,465,211.59	13,825,093.82	2,690,460.55	29,551,149.14

注：2023 年度长期待摊费用其他减少系本年度处置中盐华能储能科技有限公司股权所致。

项目	2023.12.31	本期增加金额	本期摊销金额	其他减少金额	2024.12.31
装修费	7,797,215.70	2,293,651.45	3,826,628.27	91,967.95	6,172,270.93
车间改造	20,847,205.13	4,674,416.56	9,565,183.55	7,304.50	15,949,133.64
环保工程	793,593.22		793,593.22		
其他	113,135.09		50,051.03		63,084.06
合计	29,551,149.14	6,968,068.01	14,235,456.07	99,272.45	22,184,488.63

项目	2024.12.31	本期增加金额	本期摊销金额	其他减少金额	2025.6.30
装修费	6,172,270.93	600,491.75	1,327,087.21		5,445,675.47
车间改造	15,949,133.64	4,419,159.42	4,799,661.06		15,568,632.00

项目	2024.12.31	本期增加金额	本期摊销金额	其他减少金额	2025.6.30
设备更新		46,500.00	15,500.00		31,000.00
其他	63,084.06		2,665.53		60,418.53
合计	22,184,488.63	5,066,151.17	6,144,913.80		21,105,726.00

(二十二) 递延所得税资产和递延所得税负债

1、 未经抵销的递延所得税资产

项目	2025.6.30		2024.12.31		2023.12.31		2022.12.31	
	可抵扣暂时性 差异	递延所得税资 产	可抵扣暂时性 差异	递延所得税资 产	可抵扣暂时性 差异	递延所得税资 产	可抵扣暂时性 差异	递延所得税资 产
资产减值准备	378,460,920.45	73,486,131.03	365,810,108.86	70,610,196.31	406,958,042.60	78,583,252.15	466,794,790.09	92,358,381.74
可抵扣亏损	56,045,890.11	8,406,883.52	54,369,053.38	8,155,358.01	56,926,538.23	8,538,980.73		
辞退福利	33,814,000.00	6,477,400.00	42,273,000.00	8,082,050.00	47,522,000.00	8,919,300.00	48,446,000.00	9,011,400.00
租赁负债	53,782,612.45	13,186,431.63	55,608,362.25	13,879,236.74	68,412,513.49	17,078,747.83	46,726,212.78	11,681,553.21
预计负债	69,584,603.22	15,327,787.12	70,043,255.51	15,464,039.74	107,925,544.48	25,267,688.70	82,020,259.27	19,987,205.16
其他	331,063,936.75	57,331,413.96	311,105,153.84	54,317,886.70	282,535,149.33	49,654,538.65	219,611,883.76	39,497,004.66
合计	922,751,962.98	174,216,047.26	899,208,933.84	170,508,767.50	970,279,788.13	188,042,508.06	863,599,145.90	172,535,544.77

2、 未经抵销的递延所得税负债

项目	2025.6.30		2024.12.31		2023.12.31		2022.12.31	
	应纳税暂时性 差异	递延所得税负 债	应纳税暂时性 差异	递延所得税负 债	应纳税暂时性差 异	递延所得税负 债	应纳税暂时性差 异	递延所得税负 债
非同一控制企业合并 资产评估增值	350,403,152.87	52,560,472.93	360,828,744.13	54,124,311.62	384,742,934.60	57,711,440.19	413,993,050.80	62,098,957.62
固定资产-弃置费用	33,809,764.06	6,998,690.91	38,034,344.53	7,993,167.49	77,847,462.04	18,123,853.91	70,589,983.45	17,647,495.87
交易性金融工具公允 价值变动	32,131,345.44	6,494,841.82	35,291,222.44	6,907,141.97	29,268,177.44	5,459,279.82	25,106,814.44	4,566,895.37
其他权益工具投资公 允价值变动	222,999,918.30	55,749,979.58	238,128,603.14	59,532,150.79	365,324,752.04	91,331,188.02	538,008,546.40	134,502,136.60
使用权资产	48,665,572.15	11,947,346.34	51,430,069.57	12,827,275.91	61,245,654.66	15,283,635.20	46,075,106.56	11,518,776.67
其他	9,559,203.84	2,389,800.96	9,666,403.04	2,416,600.76	10,344,606.72	2,586,151.69	11,022,810.40	2,755,702.60
合计	697,568,956.66	136,141,132.54	733,379,386.85	143,800,648.54	928,773,587.50	190,495,548.83	1,104,796,312.05	233,089,964.73

3、 以抵销后净额列示的递延所得税资产或负债

项目	2025.6.30		2024.12.31		2023.12.31		2022.12.31	
	递延所得税资 产和负债互抵 金额	抵销后递延所 得税资产或负 债余额	递延所得税资 产和负债互抵 金额	抵销后递延所 得税资产或负 债余额	递延所得税资 产和负债互抵 金额	抵销后递延所 得税资产或负 债余额	递延所得税资 产和负债互抵 金额	抵销后递延所 得税资产或负 债余额
递延所得税资产	18,828,682.09	155,387,365.17	20,808,521.93	149,700,245.57	33,147,406.92	154,895,101.14	28,320,019.42	144,215,525.35
递延所得税负债	18,828,682.09	117,312,450.45	20,808,521.93	122,992,126.61	33,147,406.92	157,348,141.91	28,320,019.42	204,769,945.31

4、 未确认递延所得税资产明细

项目	2025.6.30	2024.12.31	2023.12.31	2022.12.31
可抵扣暂时性差异	298,201,232.37	298,273,299.83	414,125,225.25	482,560,329.21
可抵扣亏损	666,174,746.30	738,480,309.20	806,138,646.62	873,892,553.25
合计	964,375,978.67	1,036,753,609.03	1,220,263,871.87	1,356,452,882.46

5、 未确认递延所得税资产的可抵扣亏损将于以下年度到期

年份	2025.6.30	2024.12.31	2023.12.31	2022.12.31
2023				83,436,422.87
2024			99,607,921.63	103,018,028.27
2025	90,832,548.29	92,521,682.70	100,814,172.75	100,406,686.80
2026	83,453,036.71	94,042,233.77	86,042,112.01	128,584,317.80
2027	91,913,757.36	103,116,273.62	132,746,602.12	36,072,189.99
2028	67,001,656.38	80,960,743.10	20,410,590.23	65,385,774.65
2029	263,756,774.60	131,820,671.58	136,240,764.64	132,806,232.65
2030	42,514,703.02	118,883,227.24	107,746,017.31	129,633,072.99
2031	393,758.41	40,385,088.28	77,760,951.59	94,549,827.23
2032	17,862,230.32	43,852,586.12	44,769,514.34	
2033	505,180.37	32,897,802.79		
2034	7,941,100.84			
合计	666,174,746.30	738,480,309.20	806,138,646.62	873,892,553.25

(二十三) 其他非流动资产

项目	2025.6.30			2024.12.31			2023.12.31			2022.12.31		
	账面余额	减值准备	账面价值	账面余额	减值准备	账面价值	账面余额	减值准备	账面价值	账面余额	减值准备	账面价值
预付长期资产购置款	48,893,807.04		48,893,807.04	42,413,369.25		42,413,369.25	31,781,656.77		31,781,656.77	43,698,347.83		43,698,347.83
合计	48,893,807.04		48,893,807.04	42,413,369.25		42,413,369.25	31,781,656.77		31,781,656.77	43,698,347.83		43,698,347.83

(二十四) 所有权或使用权受到限制的资产

项目	2025.6.30			2024.12.31			2023.12.31			2022.12.31		
	账面余额	账面价值	受限类型	账面余额	账面价值	受限类型	账面余额	账面价值	受限类型	账面余额	账面价值	受限类型
货币资金	170,541,316.67	170,541,316.67	专项资金	185,647,375.92	185,647,375.92	专项资金	207,425,913.62	207,425,913.62	专项资金	170,556,787.73	170,556,787.73	专项资金
应收票据	347,786,235.81	347,786,235.81	已背书转让或贴现未终止确认的票据	505,874,329.04	505,874,329.04	已背书转让或贴现未终止确认的票据	455,759,132.49	455,759,132.49	已背书转让或贴现未终止确认的票据	579,498,591.43	579,498,591.43	已背书转让或贴现未终止确认的票据

中国盐业股份有限公司
2022年度至2025年6月
财务报表附注

项目	2025.6.30			2024.12.31			2023.12.31			2022.12.31		
	账面余额	账面价值	受限类型	账面余额	账面价值	受限类型	账面余额	账面价值	受限类型	账面余额	账面价值	受限类型
									据、票据质 押保证			
固定 资产	44,470,586.78	24,449,084.04	抵押担保	44,470,586.78	25,516,378.08	抵押担保	139,015,219.36	90,614,874.09	抵押担保	94,544,632.58	64,883,661.55	抵押担保
无形 资产	15,163,551.40	11,572,413.05	抵押担保	15,163,551.40	11,705,418.17	抵押担保	15,163,551.40	11,971,428.42	抵押担保			
投资 性房 地产	94,544,632.58	60,084,277.26	抵押担保	94,544,632.58	61,044,154.15	抵押担保						
合计	672,506,323.24	614,433,326.83		845,700,475.72	789,787,655.36		817,363,816.87	765,771,348.62		844,600,011.74	814,939,040.71	

(二十五) 短期借款

1、 短期借款分类

项目	2025.6.30	2024.12.31	2023.12.31	2022.12.31
质押借款				37,142,857.00
抵押借款	2,107,072.25		4,800,000.00	10,000,000.00
信用借款	48,065,220.00	21,105,670.00	422,505,752.08	674,920,870.48
合计	50,172,292.25	21,105,670.00	427,305,752.08	722,063,727.48

(二十六) 应付票据

种类	2025.6.30	2024.12.31	2023.12.31	2022.12.31
银行承兑汇票	84,456,218.89	180,791,132.34	228,394,499.17	279,751,291.72
合计	84,456,218.89	180,791,132.34	228,394,499.17	279,751,291.72

(二十七) 应付账款

1、 应付账款列示

项目	2025.6.30	2024.12.31	2023.12.31	2022.12.31
应付材料款	469,507,708.76	481,336,758.71	524,282,154.50	568,811,735.74
应付费用	184,569,639.14	162,114,787.41	149,386,521.10	206,853,223.93
应付工程款	87,915,431.17	107,550,683.42	89,429,712.56	129,450,478.28
应付设备款	65,699,528.35	45,753,216.65	56,395,520.04	117,313,657.84
合计	807,692,307.42	796,755,446.19	819,493,908.20	1,022,429,095.79

2、 账龄超过一年或逾期的重要应付账款

项目	2025.6.30	未偿还或结转的原因
榆林市顺腾运输有限责任公司	10,282,283.59	未达到结算条件
湖北大发钢铁有限公司	7,854,969.56	未达到结算条件
威立雅水处理(上海)技术有限公司	6,244,610.19	未达到结算条件
江苏久吾高科技股份有限公司	5,221,239.69	未达到结算条件

项目	2025.6.30	未偿还或结转的原因
应城市长兴工贸发展有限公司	3,640,090.71	未达到结算条件
泰安中化明达工程勘察有限公司	3,294,692.03	未达到结算条件
河北省煤田地质局第二地质队	2,798,472.98	未达到结算条件
威立雅水务设备安装工程有限公司	2,661,036.09	未达到结算条件
中盐国际贸易有限公司	2,490,193.50	未达到结算条件
合计	44,487,588.34	

项目	2024.12.31	未偿还或结转的原因
威立雅水处理（上海）技术有限公司	7,444,610.19	未达到结算条件
江苏久吾高科技股份有限公司	6,071,239.69	未达到结算条件
泰安中化明达工程勘察有限公司	2,820,699.41	未达到结算条件
威立雅水务设备安装工程有限公司	2,661,036.09	未达到结算条件
河北省煤田地质局第二地质队	2,569,595.28	未达到结算条件
应城市长兴工贸发展有限公司	2,564,698.63	未达到结算条件
中盐国际贸易有限公司	2,490,193.50	未达到结算条件
重庆工业设备安装集团有限公司	2,242,762.03	未达到结算条件
宝鸡宝冶钛镍制造有限责任公司	2,056,189.29	未达到结算条件
合计	30,921,024.11	

项目	2023.12.31	未偿还或结转的原因
威立雅水处理（上海）技术有限公司	9,194,610.19	未达到结算条件
江苏久吾高科技股份有限公司	4,554,619.95	未达到结算条件
威立雅水务设备安装工程有限公司	2,661,036.09	未达到结算条件
中盐国际贸易有限公司	2,490,193.50	未达到结算条件
潍坊宝源融雪造粒科技有限公司	2,438,357.35	未达到结算条件
山东地矿新能源有限公司	2,424,903.16	未达到结算条件
合计	23,763,720.24	

项目	2022.12.31	未偿还或结转的原因
威立雅水处理（上海）技术有限公司	13,044,610.19	未达到结算条件
江苏华能智慧能源供应链科技有限公司	12,323,939.68	未达到结算条件
哈尔滨汽轮机厂有限责任公司	6,475,825.22	未达到结算条件

项目	2022.12.31	未偿还或结转的原因
南昌市昊能贸易有限公司	4,880,465.17	未达到结算条件
重庆工业设备安装集团有限公司	3,658,058.03	未达到结算条件
潜江市祥福源实业有限公司	2,668,195.15	未达到结算条件
中盐国际贸易有限公司	2,490,193.50	未达到结算条件
合计	45,541,286.94	

(二十八) 预收款项

1、 预收款项列示

项目	2025.6.30	2024.12.31	2023.12.31	2022.12.31
预收租金	10,331,068.33	10,269,756.07	7,702,793.66	2,377,033.38
合计	10,331,068.33	10,269,756.07	7,702,793.66	2,377,033.38

(二十九) 合同负债

1、 合同负债情况

项目	2025.6.30	2024.12.31	2023.12.31	2022.12.31
预收货物销售款	102,045,225.04	137,666,929.28	148,359,980.89	156,997,955.42
合计	102,045,225.04	137,666,929.28	148,359,980.89	156,997,955.42

(三十) 应付职工薪酬

1、 应付职工薪酬列示

项目	2021.12.31	本期增加	本期减少	2022.12.31
短期薪酬	78,703,581.67	1,067,485,527.14	1,023,550,214.97	122,638,893.84
离职后福利-设定提存计划	1,362,261.58	118,554,828.51	118,663,211.28	1,253,878.81
辞退福利	4,633,565.75	5,301,584.51	8,749,786.39	1,185,363.87
一年内到期的其他福利		48,218.26	48,218.26	
合计	84,699,409.00	1,191,390,158.42	1,151,011,430.90	125,078,136.52

项目	2022.12.31	本期增加	本期减少	2023.12.31
短期薪酬	122,638,893.84	1,067,711,748.93	1,059,708,997.18	130,641,645.59
离职后福利-设定提存计划	1,253,878.81	136,209,944.42	126,919,540.77	10,544,282.46
辞退福利	1,185,363.87	3,898,412.83	4,971,412.83	112,363.87
一年内到期的其他福利				
合计	125,078,136.52	1,207,820,106.18	1,191,599,950.78	141,298,291.92

项目	2023.12.31	本期增加	本期减少	2024.12.31
短期薪酬	130,641,645.59	1,033,694,316.45	1,024,282,283.25	140,053,678.79
离职后福利-设定提存计划	10,544,282.46	140,448,894.07	143,680,476.69	7,312,699.84
辞退福利	112,363.87	4,180,807.19	4,215,807.19	77,363.87
一年内到期的其他福利				
合计	141,298,291.92	1,178,324,017.71	1,172,178,567.13	147,443,742.50

项目	2024.12.31	本期增加	本期减少	2025.6.30
短期薪酬	140,053,678.79	454,475,139.76	466,529,318.97	127,999,499.58
离职后福利-设定提存计划	7,312,699.84	72,534,825.47	73,063,635.30	6,783,890.01
辞退福利	77,363.87	1,755,917.74	1,755,325.74	77,955.87
一年内到期的其他福利				
合计	147,443,742.50	528,765,882.97	541,348,280.01	134,861,345.46

2、 短期薪酬列示

项目	2021.12.31	本期增加	本期减少	2022.12.31
(1) 工资、奖金、津贴和补贴	49,335,656.65	834,704,292.30	799,858,106.46	84,181,842.49
(2) 职工福利费		62,943,080.32	62,943,080.32	
(3) 社会保险费	230,325.70	65,540,291.47	64,021,155.49	1,749,461.68

项目	2021.12.31	本期增加	本期减少	2022.12.31
其中：医疗保险费	214,697.06	57,853,841.24	56,568,292.79	1,500,245.51
工伤保险费	13,836.79	5,647,815.54	5,657,637.17	4,015.16
生育保险费	1,791.85	1,172,800.41	929,391.25	245,201.01
其他		865,834.28	865,834.28	
(4) 住房公积金	584,689.00	61,765,352.66	58,790,012.97	3,560,028.69
(5) 工会经费和职工教育经费	27,660,391.42	21,626,383.20	16,453,337.71	32,833,436.91
(6) 短期带薪缺勤				
(7) 短期利润分享计划				
(8) 其他短期薪酬	892,518.90	20,906,127.19	21,484,522.02	314,124.07
合计	78,703,581.67	1,067,485,527.14	1,023,550,214.97	122,638,893.84

项目	2022.12.31	本期增加	本期减少	2023.12.31
(1) 工资、奖金、津贴和补贴	84,181,842.49	826,787,375.81	818,634,991.61	92,334,226.69
(2) 职工福利费		67,528,242.28	67,528,242.28	
(3) 社会保险费	1,749,461.68	73,875,986.70	74,069,411.89	1,556,036.49
其中：医疗保险费	1,500,245.51	61,197,960.06	61,166,248.07	1,531,957.50
工伤保险费	4,015.16	6,443,509.11	6,428,027.56	19,496.71
生育保险费	245,201.01	1,167,745.21	1,408,363.94	4,582.28
其他		5,066,772.32	5,066,772.32	
(4) 住房公积金	3,560,028.69	64,982,422.35	67,891,065.39	651,385.65
(5) 工会经费和职工教育经费	32,833,436.91	22,308,618.79	19,592,063.43	35,549,992.27
(6) 短期带薪缺勤				
(7) 短期利润分享计划				
(8) 其他短期薪酬	314,124.07	12,229,103.00	11,993,222.58	550,004.49
合计	122,638,893.84	1,067,711,748.93	1,059,708,997.18	130,641,645.59

项目	2023.12.31	本期增加	本期减少	2024.12.31
(1) 工资、奖金、津贴和补贴	92,334,226.69	802,444,340.44	794,220,607.06	100,557,960.07
(2) 职工福利费		58,045,840.47	58,045,840.47	
(3) 社会保险费	1,556,036.49	73,798,721.75	73,537,102.74	1,817,655.50
其中：医疗保险费	1,531,957.50	64,214,723.45	63,935,667.09	1,811,013.86
工伤保险费	19,496.71	7,670,106.76	7,682,961.83	6,641.64
生育保险费	4,582.28	1,080,195.90	1,084,778.18	
其他		833,695.64	833,695.64	
(4) 住房公积金	651,385.65	71,907,581.74	71,966,028.87	592,938.52
(5) 工会经费和职工教育经费	35,549,992.27	22,756,850.71	21,904,347.04	36,402,495.94
(6) 短期带薪缺勤				
(7) 短期利润分享计划				
(8) 其他短期薪酬	550,004.49	4,740,981.34	4,608,357.07	682,628.76
合计	130,641,645.59	1,033,694,316.45	1,024,282,283.25	140,053,678.79

项目	2024.12.31	本期增加	本期减少	2025.6.30
(1) 工资、奖金、津贴和补贴	100,557,960.07	341,743,132.24	355,542,192.55	86,758,899.76
(2) 职工福利费		24,765,797.15	23,671,942.58	1,093,854.57
(3) 社会保险费	1,817,655.50	36,278,026.36	36,098,450.38	1,997,231.48
其中：医疗保险费	1,811,013.86	32,426,163.25	32,246,954.44	1,990,222.67
工伤保险费	6,641.64	3,816,025.35	3,815,658.18	7,008.81
生育保险费				
其他		35,837.76	35,837.76	
(4) 住房公积金	592,938.52	36,346,367.91	36,353,296.39	586,010.04
(5) 工会经费和职工教育经费	36,402,495.94	10,441,836.67	10,173,488.58	36,670,844.03
(6) 短期带薪缺勤		1,602,620.21	1,602,620.21	
(7) 短期利润分享计划				

项目	2024.12.31	本期增加	本期减少	2025.6.30
(8) 其他短期薪酬	682,628.76	3,297,359.22	3,087,328.28	892,659.70
合计	140,053,678.79	454,475,139.76	466,529,318.97	127,999,499.58

3、 设定提存计划列示

项目	2021.12.31	本期增加	本期减少	2022.12.31
基本养老保险	873,182.44	99,032,845.72	98,780,442.45	1,125,585.71
失业保险费	4,127.78	2,971,946.07	2,963,473.71	12,600.14
企业年金缴费	484,951.36	16,550,036.72	16,919,295.12	115,692.96
合计	1,362,261.58	118,554,828.51	118,663,211.28	1,253,878.81

项目	2022.12.31	本期增加	本期减少	2023.12.31
基本养老保险	1,125,585.71	106,404,525.15	106,376,849.39	1,153,261.47
失业保险费	12,600.14	3,691,151.28	3,694,923.39	8,828.03
企业年金缴费	115,692.96	26,114,267.99	16,847,767.99	9,382,192.96
合计	1,253,878.81	136,209,944.42	126,919,540.77	10,544,282.46

项目	2023.12.31	本期增加	本期减少	2024.12.31
基本养老保险	1,153,261.47	111,263,924.77	111,314,420.18	1,102,766.06
失业保险费	8,828.03	3,807,184.68	3,809,588.25	6,424.46
企业年金缴费	9,382,192.96	25,377,784.62	28,556,468.26	6,203,509.32
合计	10,544,282.46	140,448,894.07	143,680,476.69	7,312,699.84

项目	2024.12.31	本期增加	本期减少	2025.6.30
基本养老保险	1,102,766.06	56,396,723.49	56,382,036.13	1,117,453.42
失业保险费	6,424.46	3,837,552.76	3,837,093.77	6,883.45
企业年金缴费	6,203,509.32	12,300,549.22	12,844,505.40	5,659,553.14
合计	7,312,699.84	72,534,825.47	73,063,635.30	6,783,890.01

(三十一) 应交税费

税费项目	2025.6.30	2024.12.31	2023.12.31	2022.12.31
增值税	19,430,076.11	16,087,200.54	19,808,709.02	30,166,108.43
企业所得税	45,478,046.11	72,712,367.32	99,755,256.46	98,244,017.01
个人所得税	1,012,100.69	9,983,259.52	12,921,088.43	12,003,289.12
城市维护建设税	1,151,793.72	918,011.86	1,069,261.18	1,773,822.38
教育费附加	717,810.67	554,385.80	619,394.78	814,442.38
地方教育费附加	273,505.81	228,817.26	273,003.13	549,324.97
土地增值税	1,448,495.09		207,200.00	
房产税	3,743,315.87	3,497,911.86	3,715,196.71	3,513,205.07
土地使用税	3,224,145.73	2,795,398.84	2,800,327.09	2,962,195.03
车船使用税	7,667.00	9,581.30	7,667.00	7,667.00
印花税	876,814.04	1,615,551.98	1,510,134.80	1,411,009.44
资源税	118,839,025.46	129,101,279.70	115,996,846.07	92,744,762.26
其他	4,120,372.58	3,126,174.13	2,243,506.21	2,116,918.65
合计	200,323,168.88	240,629,940.11	260,927,590.88	246,306,761.74

注：其他税费主要包括水资源税、环境保护税、水利建设基金等。

(三十二) 其他应付款

项目	2025.6.30	2024.12.31	2023.12.31	2022.12.31
应付利息				
应付股利	143,023,515.60	58,316,342.65	50,851,124.19	54,878,049.42
其他应付款项	672,181,816.43	662,915,613.30	744,581,084.06	918,518,863.80
合计	815,205,332.03	721,231,955.95	795,432,208.25	973,396,913.22

1、 应付股利

项目	2025.6.30	2024.12.31	2023.12.31	2022.12.31
普通股股利	143,023,515.60	58,316,342.65	50,851,124.19	54,878,049.42
合计	143,023,515.60	58,316,342.65	50,851,124.19	54,878,049.42

2、 其他应付款项

(1) 按款项性质列示

项目	2025.6.30	2024.12.31	2023.12.31	2022.12.31
非合并范围内关联方往来款	12,188,162.21	70,977,296.09	99,741,372.09	249,973,309.15
外部单位往来款项	64,021,593.45	64,746,824.18	93,838,258.84	83,926,779.76
保证金及押金	85,800,003.59	85,245,786.62	92,070,802.74	130,568,783.32
代收代付款项	11,337,515.56	12,453,620.66	18,627,508.87	23,754,587.26
代扣代缴社会保险及住房公积金等	3,300,244.31	3,510,462.89	4,855,686.45	8,078,266.18
个人往来	483,942.61	307,009.44	13,898,267.29	5,824,844.60
矿山资源费(矿业权出让收益)	271,286,712.32	264,539,579.54	219,364,240.49	187,507,248.34
职工预借款	1,353,530.66	2,680,490.94	2,163,840.62	526,080.42
拟出资金	67,072,900.00	67,072,900.00	68,322,900.00	68,322,900.00
已计提尚未支付的费用	154,861,665.76	91,023,487.48	128,958,872.20	155,930,045.16
其他	475,545.96	358,155.46	2,739,334.47	4,106,019.61
合计	672,181,816.43	662,915,613.30	744,581,084.06	918,518,863.80

(2) 账龄超过一年或逾期的重要其他应付款项

项目	2025.6.30	未偿还或结转的原因
常州市金坛区自然资源局	176,087,311.26	缴纳系统未开放
镇江市自然资源和规划局	66,246,044.72	缴纳系统未开放
中国盐业集团有限公司	60,819,274.57	未到结算期
乌鲁木齐市新盐房屋租赁有限责任公司	7,024,078.50	未到结算期
重庆市长寿区国土资源局	4,860,949.23	未到结算期
常州市金坛区直溪镇农村经济服务站	2,618,732.00	未到结算期
合计	317,656,390.28	

项目	2024.12.31	未偿还或结转的原因
常州市金坛区自然资源局	145,775,589.93	缴纳系统未开放

项目	2024.12.31	未偿还或结转的原因
镇江市自然资源和规划局	66,246,044.73	缴纳系统未开放
中国盐业集团有限公司	54,300,374.57	未到结算期
中盐勘察设计院有限公司	14,563,222.26	未到结算期
乌鲁木齐市新盐房屋租赁有限责任公司	7,024,078.50	未到结算期
重庆市长寿区国土资源局	4,838,722.69	未到结算期
常州市金坛区直溪镇农村经济服务站	2,618,732.00	未到结算期
合计	295,366,764.68	

项目	2023.12.31	未偿还或结转的原因
中国盐业集团有限公司	161,095,647.13	未到结算期
常州市金坛区自然资源局	121,231,569.01	缴纳系统未开放
镇江市自然资源和规划局	58,399,994.32	缴纳系统未开放
重庆市长寿区国土资源局	6,218,675.28	未到结算期
重庆化医控股（集团）公司	5,686,898.48	未到结算期
常州市金坛区直溪镇农村经济服务站	2,618,732.00	未到结算期
合计	355,251,516.22	

项目	2022.12.31	未偿还或结转的原因
中国盐业集团有限公司	166,110,417.00	未到结算期
上海市浦东盐业有限公司	106,673,597.44	未到结算期
常州市金坛区自然资源局	98,825,507.19	缴纳系统未开放
镇江市自然资源和规划局	48,488,606.91	缴纳系统未开放
中盐北京市盐业有限责任公司	25,410,664.42	未到结算期
重庆化医控股（集团）公司	5,686,898.48	未到结算期
重庆市长寿区国土资源局	4,046,900.00	未到结算期
常州市金坛区直溪镇农村经济服务站	2,618,732.00	未到结算期
合计	457,861,323.44	

(三十三) 一年内到期的非流动负债

项目	2025.6.30	2024.12.31	2023.12.31	2022.12.31
一年内到期的长期借款	1,522,304.92	31,017,749.01	98,048,530.33	166,000,000.00

项目	2025.6.30	2024.12.31	2023.12.31	2022.12.31
一年内到期的长期应付职工薪酬	20,590,000.00	23,075,000.00	20,243,000.00	18,668,000.00
一年内到期的长期应付款	31,647.07	65,178.72	582,000.00	10,576,000.00
一年内到期的租赁负债	9,755,181.74	9,062,757.83	3,975,117.77	770,949.25
合计	31,899,133.73	63,220,685.56	122,848,648.10	196,014,949.25

(三十四) 其他流动负债

项目	2025.6.30	2024.12.31	2023.12.31	2022.12.31
待转销项税	11,051,504.08	16,291,147.41	14,399,079.75	13,007,485.01
不符合终止确认条件的已背书未到期非6+9 银行承兑汇票	347,786,235.81	505,874,329.04	454,159,132.49	579,498,591.43
合计	358,837,739.89	522,165,476.45	468,558,212.24	592,506,076.44

(三十五) 长期借款

项目	2025.6.30	2024.12.31	2023.12.31	2022.12.31
抵押借款	29,122,358.98	30,437,624.82	17,500,000.00	9,500,000.00
保证借款				362,880,000.00
信用借款	87,014,513.89	120,392,464.46	109,558,388.89	16,500,000.00
合计	116,136,872.87	150,830,089.28	127,058,388.89	388,880,000.00

(三十六) 租赁负债

项目	2025.6.30	2024.12.31	2023.12.31	2022.12.31
租赁付款额	62,338,380.69	64,651,635.01	77,543,465.91	62,335,266.17
减：未确认的融资费用	5,714,640.00	6,562,375.53	7,679,689.23	8,261,472.05
重分类至一年内到期的非流动负债	9,755,181.74	9,062,757.83	3,975,117.77	770,949.25

项目	2025.6.30	2024.12.31	2023.12.31	2022.12.31
合计	46,868,558.95	49,026,501.65	65,888,658.91	53,302,844.87

(三十七) 长期应付款

项目	2025.6.30	2024.12.31	2023.12.31	2022.12.31
长期应付款	5,662,356.50	5,662,356.50	5,662,356.50	5,662,356.50
专项应付款	4,423,493.70	3,948,494.20	28,755,275.47	28,765,515.47
合计	10,085,850.20	9,610,850.70	34,417,631.97	34,427,871.97

1、 长期应付款

项目	2025.6.30	2024.12.31	2023.12.31	2022.12.31
安徽省盐业公司	4,162,356.50	4,162,356.50	4,162,356.50	4,162,356.50
定远县财政局	1,500,000.00	1,500,000.00	1,500,000.00	1,500,000.00
合计	5,662,356.50	5,662,356.50	5,662,356.50	5,662,356.50

2、 专项应付款

项目	2021.12.31	本期增加	本期减少	2022.12.31
碘盐基金	14,500,000.00			14,500,000.00
化医集团工程补偿款	10,227,164.24			10,227,164.24
生产线升级改造专项资金	1,480,000.00			1,480,000.00
财政厅扶贫盐专项资金	1,111,360.03			1,111,360.03
市政改造/拆迁/移民补偿款	1,057,151.50			1,057,151.50
移民资金	310,500.00			310,500.00
职工补偿	79,010.50			79,010.50
中国工程院项目拨款	329.20			329.20
青年基金项目	200,000.00		200,000.00	
合计	28,965,515.47		200,000.00	28,765,515.47

项目	2022.12.31	本期增加	本期减少	2023.12.31
碘盐基金	14,500,000.00			14,500,000.00

项目	2022.12.31	本期增加	本期减少	2023.12.31
化医集团工程补偿款	10,227,164.24			10,227,164.24
生产线升级改造专项资金	1,480,000.00			1,480,000.00
财政厅扶贫盐专项资金	1,111,360.03			1,111,360.03
市政改造/拆迁/移民补偿款	1,057,151.50			1,057,151.50
移民资金	310,500.00			310,500.00
职工补偿	79,010.50		10,240.00	68,770.50
中国工程院项目拨款	329.20			329.20
合计	28,765,515.47		10,240.00	28,755,275.47

项目	2023.12.31	本期增加	本期减少	2024.12.31
碘盐储备基金	14,500,000.00		14,500,000.00	
化医专项款	10,227,164.24		10,227,164.24	
生产线升级改造专项资金	1,480,000.00			1,480,000.00
碘盐扶贫款	1,111,360.03		79,617.03	1,031,743.00
市政改造/拆迁/移民补偿款	1,057,151.50			1,057,151.50
移民资金	310,500.00			310,500.00
职工补偿	68,770.50			68,770.50
中国工程院项目拨款	329.20			329.20
合计	28,755,275.47		24,806,781.27	3,948,494.20

项目	2024.12.31	本期增加	本期减少	2025.6.30
生产线升级改造专项资金	1,480,000.00			1,480,000.00
碘盐扶贫款	1,031,743.00			1,031,743.00
市政改造/拆迁/移民补偿款	1,057,151.50			1,057,151.50
移民资金	310,500.00			310,500.00
职工补偿	68,770.50			68,770.50
中国工程院项目拨款	329.20			329.20
专项研发资金		474,999.50		474,999.50
合计	3,948,494.20	474,999.50		4,423,493.70

(三十八) 长期应付职工薪酬

1、 长期应付职工薪酬明细表

项目	2025.6.30	2024.12.31	2023.12.31	2022.12.31
一、离职后福利-设定受益计划净负债	130,423,000.00	138,693,000.00	124,839,000.00	127,513,000.00
二、辞退福利	20,895,000.00	27,332,000.00	38,571,000.00	40,491,000.00
合计	151,318,000.00	166,025,000.00	163,410,000.00	168,004,000.00

2、 设定受益计划变动情况

(1) 设定受益计划义务现值

项目	2025 年 1-6 月	2024 年度	2023 年度	2022 年度
1. 上年年末余额	189,100,000.00	183,653,000.00	186,672,000.00	195,880,000.00
2. 计入当期损益的设定受益成本	-3,009,000.00	7,808,000.00	11,543,000.00	11,106,000.00
(1) 当期服务成本				
(2) 过去服务成本	1,088,000.00	2,462,000.00	6,233,000.00	5,771,000.00
(3) 结算利得（损失以“—”表示）	-5,519,000.00	790,000.00	214,000.00	
(4) 利息净额	1,422,000.00	4,556,000.00	5,096,000.00	5,335,000.00
3. 计入其他综合收益的设定受益成本	-5,135,000.00	17,882,000.00	4,106,000.00	1,000.00
(1) 精算利得（损失以“—”表示）	-5,135,000.00	17,882,000.00	4,106,000.00	1,000.00
4. 其他变动	-29,638,000.00	-43,318,000.00	-38,911,000.00	-38,983,000.00
(1) 结算时支付的对价				
(2) 已支付的福利	-9,049,000.00	-20,243,000.00	-18,668,000.00	-20,315,000.00
(3) 一年内到期的结算义务	-20,589,000.00	-23,075,000.00	-20,243,000.00	-18,668,000.00
5. 期末余额	151,318,000.00	166,025,000.00	163,410,000.00	168,004,000.00

(2) 设定受益计划净负债（净资产）

项目	2025 年 1-6 月	2024 年度	2023 年度	2022 年度
1. 上年年末余额	189,100,000.00	183,653,000.00	186,672,000.00	195,880,000.00
2. 计入当期损益的设定受益成本	-3,009,000.00	7,808,000.00	11,543,000.00	11,106,000.00
3. 计入其他综合收益的设定受益成本	-5,135,000.00	17,882,000.00	4,106,000.00	1,000.00
4. 其他变动	-29,638,000.00	-43,318,000.00	-38,911,000.00	-38,983,000.00
5. 期末余额	151,318,000.00	166,025,000.00	163,410,000.00	168,004,000.00

(三十九) 预计负债

项目	2021.12.31	本期增加	本期减少	2022.12.31
待执行的亏损合同	296,146.80			296,146.80
资产弃置义务		88,840,270.54		88,840,270.54
合计	296,146.80	88,840,270.54		89,136,417.34

项目	2022.12.31	本期增加	本期减少	2023.12.31
待执行的亏损合同	296,146.80		296,146.80	
资产弃置义务	88,840,270.54	32,887,511.17	6,503,808.81	115,223,972.90
合计	89,136,417.34	32,887,511.17	6,799,955.61	115,223,972.90

项目	2023.12.31	本期增加	本期减少	2024.12.31
未决诉讼		85,743.38		85,743.38
资产弃置义务	115,223,972.90	20,889,558.96	56,885,768.10	79,227,763.76
合计	115,223,972.90	20,975,302.34	56,885,768.10	79,313,507.14

项目	2024.12.31	本期增加	本期减少	2025.6.30
未决诉讼	85,743.38		85,743.38	
资产弃置义务	79,227,763.76	1,171,424.62	957,104.57	79,442,083.81
合计	79,313,507.14	1,171,424.62	1,042,847.95	79,442,083.81

(四十) 递延收益

项目	2021.12.31	本期增加	本期减少	2022.12.31	形成原因
60万吨制盐项目扶持资金	23,297,553.83		1,359,501.21	21,938,052.62	与资产相关
土地出让金返还	12,679,227.34		615,794.53	12,063,432.81	与收益相关
矿山地质灾害治理	11,242,533.93		197,761.20	11,044,772.73	与收益相关
冷链物流项目、物流业调整项目	6,714,583.33		550,000.00	6,164,583.33	与资产相关
“物流业调整和振兴”专项资金	4,484,405.50		120,000.00	4,364,405.50	与收益相关
高质量发展专项资金		3,200,000.00	320,000.00	2,880,000.00	与收益相关
节能专项资金		3,000,000.00	300,000.00	2,700,000.00	与收益相关
工业和信息化专项资金	1,951,700.00	300,000.00	401,700.00	1,850,000.00	与收益相关
三峡库区产业发展切块基金补助	1,770,315.55		183,333.33	1,586,982.22	与收益相关
物流中心政府补助	1,300,000.00		100,000.00	1,200,000.00	与收益相关
脱硫改造补助	1,170,000.00		130,000.00	1,040,000.00	与资产相关
矿产资源节约与综合利用奖励资金	810,049.72		37,500.00	772,549.72	与收益相关
多品种盐技改项目	1,097,750.00		145,000.00	952,750.00	与资产相关
锅炉节能改造	1,050,000.00		175,000.00	875,000.00	与资产相关
三供一业	1,483,800.00	650,000.00	1,443,400.00	690,400.00	与收益相关
新型工业化发展专项资金	771,900.00			771,900.00	与收益相关

项目	2021.12.31	本期增加	本期减少	2022.12.31	形成原因
绿色工厂两化融合专项资金	811,200.00		101,400.00	709,800.00	与收益相关
30 万吨真空制盐项目土地出让金返还	529,446.47		46,310.00	483,136.47	与资产相关
年产 20 亿只食盐小包装袋 2000 万只纸箱技术改造项目	519,400.00		84,700.00	434,700.00	与资产相关
节能技改资金补助	322,000.00			322,000.00	与资产相关
冷凝水节水项目	374,430.00		77,490.00	296,940.00	与资产相关
酉阳分公司麻旺土地政府补助	259,707.77		40,135.14	219,572.63	与资产相关
高效节水项目补助	224,000.00			224,000.00	与资产相关
2010 年度现代农村市场体系建设计划项目资金	254,313.63		41,703.60	212,610.03	与资产相关
资源节约综合利用	988,000.00		434,000.00	554,000.00	与收益相关
年产 3 万吨绿色盐技术改造项目补助	300,000.00		100,000.00	200,000.00	与资产相关
矿山卤水净化节能技术改造工程	183,333.34		100,000.00	83,333.34	与资产相关
节能减排奖励资金	180,399.15		66,900.00	113,499.15	与收益相关
盐藻研发项目资金	1,000,000.00			1,000,000.00	与资产相关
节能补助	486,000.00		243,000.00	243,000.00	与收益相关
技术改造专项资金	800,000.00		800,000.00		与收益相关
中粮直营店房租	126,984.13		126,984.13		与收益相关

项目	2021.12.31	本期增加	本期减少	2022.12.31	形成原因
天津市水产产业技术体系—循环水处理 关键技术与装备岗位（专项）	100,000.00		100,000.00		与收益相关
GB26878-2011 食用盐碘含量修订（JC- 2021-5）	60,000.00		60,000.00		与收益相关
合计	77,343,033.69	7,150,000.00	8,501,613.14	75,991,420.55	

项目	2022.12.31	本期增加	本期减少	2023.12.31	形成原因
60万吨制盐项目扶持资金	21,938,052.62		1,359,501.21	20,578,551.41	与资产相关
土地出让金返还	12,063,432.81		197,761.20	11,865,671.61	与收益相关
矿山地质灾害治理	11,044,772.73		783,886.08	10,260,886.65	与收益相关
冷链物流项目、物流业调整项目	6,164,583.33		550,000.00	5,614,583.33	与资产相关
“物流业调整和振兴”专项资金	4,364,405.50		120,000.00	4,244,405.50	与收益相关
高质量发展专项资金	2,880,000.00		320,000.00	2,560,000.00	与收益相关
节能专项资金	2,700,000.00		300,000.00	2,400,000.00	与收益相关
工业和信息化专项资金	1,850,000.00		300,000.00	1,550,000.00	与收益相关
三峡库区产业发展切块基金补助	1,586,982.22		183,333.32	1,403,648.90	与收益相关
收省级制造业高质量发展专项资金		1,220,000.00		1,220,000.00	与收益相关
物流中心政府补助	1,200,000.00		100,000.00	1,100,000.00	与收益相关
脱硫改造补助	1,040,000.00		130,000.00	910,000.00	与资产相关

项目	2022.12.31	本期增加	本期减少	2023.12.31	形成原因
矿产资源节约与综合利用奖励资金	772,549.72		-129,100.00	901,649.72	与收益相关
多品种盐技改项目	952,750.00		144,999.97	807,750.03	与资产相关
锅炉节能改造	875,000.00		175,000.00	700,000.00	与资产相关
三供一业	690,400.00			690,400.00	与收益相关
新型工业化发展专项资金	771,900.00		101,700.00	670,200.00	与收益相关
绿色工厂两化融合专项资金	709,800.00		101,400.00	608,400.00	与收益相关
30 万吨真空制盐项目土地出让金返还	483,136.47		46,310.03	436,826.44	与资产相关
年产 20 亿只食盐小包装袋 2000 万只纸箱技术改造项目	434,700.00		84,700.00	350,000.00	与资产相关
节能技改资金补助	322,000.00		136,667.48	185,332.52	与资产相关
冷凝水节水项目	296,940.00		49,490.00	247,450.00	与资产相关
酉阳分公司麻旺土地政府补助	219,572.63		219,572.63		与资产相关
高效节水项目补助	224,000.00		28,000.00	196,000.00	与资产相关
2010 年度现代农村市场体系建设计划项目资金	212,610.03		41,703.60	170,906.43	与资产相关
资源节约综合利用	554,000.00		434,000.00	120,000.00	与收益相关
年产 3 万吨绿色盐技术改造项目补助	200,000.00		100,000.00	100,000.00	与资产相关
矿山卤水净化节能技术改造工程	83,333.34		83,333.34		与资产相关
节能减排奖励资金	113,499.15		113,499.15		与收益相关

项目	2022.12.31	本期增加	本期减少	2023.12.31	形成原因
盐藻研发项目资金	1,000,000.00		1,000,000.00		与资产相关
节能补助	243,000.00		243,000.00		与收益相关
合计	75,991,420.55	1,220,000.00	7,318,758.01	69,892,662.54	

项目	2023.12.31	本期增加	本期减少	2024.12.31	形成原因
60万吨制盐项目扶持资金	20,578,551.41		1,359,501.21	19,219,050.20	与资产相关
土地出让金返还	11,865,671.61		197,761.20	11,667,910.41	与收益相关
矿山地质灾害治理	10,260,886.65		783,886.08	9,477,000.57	与收益相关
冷链物流项目、物流业调整项目	5,614,583.33		550,000.80	5,064,582.53	与资产相关
“物流业调整和振兴”专项资金	4,244,405.50		120,000.00	4,124,405.50	与收益相关
高质量发展专项资金	2,560,000.00		320,000.00	2,240,000.00	与收益相关
节能专项资金	2,400,000.00		300,000.00	2,100,000.00	与收益相关
工业和信息化专项资金	1,550,000.00		401,700.00	1,148,300.00	与收益相关
三峡库区产业发展切块基金补助	1,403,648.90		183,333.32	1,220,315.58	与收益相关
锅炉节能减排环保升级技改项目获得的省基建专项资金		1,450,000.00		1,450,000.00	与资产相关
收省级制造业高质量发展专项资金	1,220,000.00	315,785.00		1,535,785.00	与收益相关
物流中心政府补助	1,100,000.00		100,000.00	1,000,000.00	与收益相关
脱硫改造补助	910,000.00		130,000.00	780,000.00	与资产相关

项目	2023.12.31	本期增加	本期减少	2024.12.31	形成原因
矿产资源节约与综合利用奖励资金	901,649.72		-129,100.00	1,030,749.72	与收益相关
多品种盐技改项目	807,750.03		144,999.96	662,750.07	与资产相关
锅炉节能改造	700,000.00		175,000.00	525,000.00	与资产相关
三供一业	690,400.00		690,400.00		与收益相关
新型工业化发展专项资金	670,200.00			670,200.00	与收益相关
绿色工厂两化融合专项资金	608,400.00		101,400.00	507,000.00	与收益相关
30 万吨真空制盐项目土地出让金返还	436,826.44		46,310.04	390,516.40	与资产相关
年产 20 亿只食盐小包装袋 2000 万只纸箱技术改造项目	350,000.00		84,700.00	265,300.00	与资产相关
节能技改资金补助	185,332.52		-90,667.48	276,000.00	与资产相关
冷凝水节水项目	247,450.00			247,450.00	与资产相关
高效节水项目补助	196,000.00			196,000.00	与资产相关
2010 年度现代农村市场体系建设计划项目资金	170,906.43		52,746.24	118,160.19	与资产相关
资源节约综合利用	120,000.00		120,000.00		与收益相关
年产 3 万吨绿色盐技术改造项目补助	100,000.00		100,000.00		与资产相关
合计	69,892,662.54	1,765,785.00	5,741,971.37	65,916,476.17	

项目	2024.12.31	本期增加	本期减少	2025.6.30	形成原因
60万吨制盐项目扶持资金	19,219,050.20		679,750.61	18,539,299.59	与资产相关
土地出让金返还	11,667,910.41		98,880.60	11,569,029.81	与收益相关
矿山地质灾害治理	9,477,000.57		391,943.04	9,085,057.53	与收益相关
冷链物流项目、物流业调整项目	5,064,582.53		275,000.00	4,789,582.53	与资产相关
“物流业调整和振兴”专项资金	4,124,405.50		60,000.00	4,064,405.50	与收益相关
高质量发展专项资金	2,240,000.00		160,000.00	2,080,000.00	与收益相关
节能专项资金	2,100,000.00		150,000.00	1,950,000.00	与收益相关
工业和信息化专项资金	1,148,300.00		200,850.00	947,450.00	与收益相关
三峡库区产业发展切块基金补助	1,220,315.58		91,666.66	1,128,648.92	与收益相关
锅炉节能减排环保升级技改项目获得的省基建专项资金	1,450,000.00		60,416.66	1,389,583.34	与资产相关
收省级制造业高质量发展专项资金	1,535,785.00			1,535,785.00	与收益相关
物流中心政府补助	1,000,000.00		50,000.00	950,000.00	与收益相关
脱硫改造补助	780,000.00		65,000.00	715,000.00	与资产相关
矿产资源节约与综合利用奖励资金	1,030,749.72		-64,550.00	1,095,299.72	与收益相关
多品种盐技改项目	662,750.07		72,499.98	590,250.09	与资产相关
锅炉节能改造	525,000.00		87,500.00	437,500.00	与资产相关
新型工业化发展专项资金	670,200.00			670,200.00	与收益相关
绿色工厂两化融合专项资金	507,000.00		50,700.00	456,300.00	与收益相关

项目	2024.12.31	本期增加	本期减少	2025.6.30	形成原因
30 万吨真空制盐项目土地出让金返还	390,516.40		23,155.02	367,361.38	与资产相关
年产 20 亿只食盐小包装袋 2000 万只纸箱技术改造项目	265,300.00		42,350.00	222,950.00	与资产相关
节能技改资金补助	276,000.00		-37,000.43	313,000.43	与资产相关
冷凝水节水项目	247,450.00			247,450.00	与资产相关
高效节水项目补助	196,000.00			196,000.00	与资产相关
2010 年度现代农村市场体系建设计划项目资金	118,160.19		20,851.80	97,308.39	与资产相关
合计	65,916,476.17		2,479,013.94	63,437,462.23	

(四十一) 股本

项目	2021.12.31	本期变动增 (+) 减 (-)					2022.12.31
		发行新股	送股	公积金转股	其他	小计	
股份总额	7,346,066,310.00						7,346,066,310.00

项目	2022.12.31	本期变动增 (+) 减 (-)					2023.12.31
		发行新股	送股	公积金转股	其他	小计	
股份总额	7,346,066,310.00						7,346,066,310.00

项目	2023.12.31	本期变动增 (+) 减 (-)					2024.12.31
		发行新股	送股	公积金转股	其他	小计	
股份总额	7,346,066,310.00				-3,673,033,155.00	-3,673,033,155.00	3,673,033,155.00

注：2024 年度股本减少系中国盐业股份有限公司 2023 年 12 月 25 日召开第一届董事会第 74 次会议审议通过《关于公司缩股减资暨修改公司章程的议案》，2024 年 1 月 8 日召开 2024 年第一次临时股东大会审议通过《关于公司缩股减资暨修改公司章程的议案》，以现有总股本 7,346,066,310 股为基数，按 2：1 的比例对全体股东进行同比例缩股减资。缩股减资完成后，公司总股本减少 3,673,033,155 元。

项目	2024.12.31	本期变动增 (+) 减 (-)					2025.6.30
		发行新股	送股	公积金转股	其他	小计	
股份总额	3,673,033,155.00						3,673,033,155.00

(四十二) 资本公积

项目	2021.12.31	本期增加	本期减少	2022.12.31
资本溢价（股本溢价）	-40,381,544.83	29,379,742.69	25,959,087.48	-36,960,889.62
其他资本公积	27,693,957.11			27,693,957.11
合计	-12,687,587.72	29,379,742.69	25,959,087.48	-9,266,932.51

变动说明：

1. 本公司收购子公司中盐京津冀盐业有限责任公司少数股东股权增加资本公积 23,758,955.67 元；
2. 本公司之子公司中盐安徽润华强旺盐业有限公司的少数股东补缴资本溢价增加资本公积 5,620,787.02 元；
3. 本公司同一控制下取得中盐青岛盐业有限公司的 51.09%的股权期初合并引起本期资本公积减少 25,959,087.48 元。

项目	2022.12.31	本期增加	本期减少	2023.12.31
资本溢价（股本溢价）	-36,960,889.62	36,393,937.04		-566,952.58
其他资本公积	27,693,957.11			27,693,957.11
合计	-9,266,932.51	36,393,937.04		27,127,004.53

变动说明：

1. 本公司之子公司中盐宁夏盐业有限公司因原母公司中盐宁夏商业集团有限公司无偿划转资产增加资本公积 36,393,937.04 元。

项目	2023.12.31	本期增加	本期减少	2024.12.31
资本溢价（股本溢价）	-566,952.58	3,673,033,155.00	296,136,273.44	3,376,329,928.98
其他资本公积	27,693,957.11			27,693,957.11
合计	27,127,004.53	3,673,033,155.00	296,136,273.44	3,404,023,886.09

变动说明：

1. 本公司召开第一届董事会第 74 次会议审议通过《关于公司缩股减资暨修改公司章程的议案》，以总股本 7,346,066,310 股为基数，按 2: 1 的比例对全体股东进行同比缩股减资。缩股减资完成后，公司总股本减少 3,673,033,155 股，资本公积增加 3,673,033,155 元。
2. 本公司于 2024 年 12 月 31 日以 203,882,700.00 元现金取得中盐宁夏盐业有限公司 100% 股权构成同一控制下企业合并，追溯报告期初 204,587,627.48 导致本期资本公积减少 204,587,627.48 元。
3. 本公司于 2024 年 9 月以 610,000,000.00 元现金购买中盐西南盐业有限公司 49% 少数股东股权，支付对价超过少数股东权益减少资本公积 69,896,834.56 元。
4. 本公司于 2024 年 9 月以 107,675,000.00 元现金购买中盐京津冀盐业有限责任公司 20% 少数股东股权，支付对价超过少数股东权益减少资本公积 20,263,170.54 元。
5. 中盐工程技术研究院有限公司无偿划转中盐国本盐业有限公司 2.07% 股权至中盐股份，且中盐股份已于 2024 年 12 月 31 日处置中盐工程技术研究院有限公司 100% 股权，无偿划转中盐国本盐业有限公司股权减少资本公积 1,282,731.99 元。
6. 中盐宁夏盐业有限公司本期无偿划转资产至中盐宁夏商业集团有限公司，资本公积减少 105,908.87 元。

项目	2024.12.31	本期增加	本期减少	2025.6.30
资本溢价（股本溢价）	3,376,329,928.98			3,376,329,928.98
其他资本公积	27,693,957.11			27,693,957.11
合计	3,404,023,886.09			3,404,023,886.09

(四十三) 其他综合收益

项目	2021.12.31	本期发生额					2022.12.31
		本期所得税前发生额	减：前期计入其他综合收益当期转入损益	减：所得税费用	税后归属于母公司	税后归属于少数股东	
1. 不能重分类进损益的其他综合收益	363,563,284.36	-475,586,651.92		-118,896,412.98	-167,764,004.47	-188,926,234.47	195,799,279.89
其中：重新计量设定受益计划变动额	243,968.77	-1,000.00			-510.00	-490.00	243,458.77
权益法下不能转损益的其他综合收益							
其他权益工具投资公允价值变动	363,319,315.59	-475,585,651.92		-118,896,412.98	-167,763,494.47	-188,925,744.47	195,555,821.12
企业自身信用风险公允价值变动							
2. 将重分类进损益的其他综合收益							
其中：权益法下可转损益的其他综合收益							
其他债权投资公允价值变动							
金融资产重分类计入其他综合收益的金额							
其他债权投资信用减值准备							
现金流量套期储备							
外币财务报表折算差额							
其他综合收益合计	363,563,284.36	-475,586,651.92		-118,896,412.98	-167,764,004.47	-188,926,234.47	195,799,279.89

项目	2022.12.31	本期发生额					2023.12.31
		本期所得税前 发生额	减：前期计入 其他综合收益 当期转入损益	减：所得税费 用	税后归属于母 公司	税后归属于少 数股东	
1. 不能重分类进损益的其他综合收益	195,799,279.89	-177,271,094.30		-43,291,273.58	-64,134,900.52	-69,844,920.20	131,664,379.37
其中：重新计量设定受益计划变动额	243,458.77	-4,106,000.00			-2,223,878.18	-1,882,121.82	-1,980,419.41
权益法下不能转损益的其他综合收益							
其他权益工具投资公允价值变动	195,555,821.12	-173,165,094.30		-43,291,273.58	-61,911,022.34	-67,962,798.38	133,644,798.78
企业自身信用风险公允价值变动							
2. 将重分类进损益的其他综合收益							
其中：权益法下可转损益的其他综合收益							
其他债权投资公允价值变动							
金融资产重分类计入其他综合收益的 金额							
其他债权投资信用减值准备							
现金流量套期储备							
外币财务报表折算差额							
其他综合收益合计	195,799,279.89	-177,271,094.30		-43,291,273.58	-64,134,900.52	-69,844,920.20	131,664,379.37

项目	2023.12.31	本期发生额					2024.12.31
		本期所得税前 发生额	减：前期计入 其他综合收益 当期转入损益	减：所得税费 用	税后归属于母 公司	税后归属于少 数股东	
1. 不能重分类进损益的其他综合收益	131,664,379.37	-145,177,248.90		-31,823,812.23	-61,222,322.79	-52,131,113.88	70,442,056.58
其中：重新计量设定受益计划变动额	-1,980,419.41	-17,882,000.00			-16,517,925.94	-1,364,074.06	-18,498,345.35
权益法下不能转损益的其他综合收益							
其他权益工具投资公允价值变动	133,644,798.78	-127,295,248.90		-31,823,812.23	-44,704,396.85	-50,767,039.82	88,940,401.93
企业自身信用风险公允价值变动							
2. 将重分类进损益的其他综合收益							
其中：权益法下可转损益的其他综合收益							
其他债权投资公允价值变动							
金融资产重分类计入其他综合收益的 金额							
其他债权投资信用减值准备							
现金流量套期储备							
外币财务报表折算差额							
其他综合收益合计	131,664,379.37	-145,177,248.90		-31,823,812.23	-61,222,322.79	-52,131,113.88	70,442,056.58

项目	2024.12.31	本期发生额						2025.6.30
		本期所得税前 发生额	减：前期计入 其他综合收益 当期转入损益	减：所得税费 用	税后归属于母 公司	税后归属于少 数股东	减：其他综合 收益当期转入 留存收益	
1. 不能重分类进损益的其他综合收益	70,442,056.58	-9,960,884.84		-3,773,971.21	-3,247,503.15	-2,939,410.48		67,194,553.43
其中：重新计量设定受益计划变动额	-18,498,345.35	5,135,000.00			2,115,153.81	3,019,846.19		-16,383,191.54
权益法下不能转损益的其他综合收益								
其他权益工具投资公允价值变动	88,940,401.93	-15,095,884.84		-3,773,971.21	-5,362,656.96	-5,959,256.67		83,577,744.97
企业自身信用风险公允价值变动								
2. 将重分类进损益的其他综合收益								
其中：权益法下可转损益的其他综合收益								
外币财务报表折算差额								
其他综合收益合计	70,442,056.58	-9,960,884.84		-3,773,971.21	-3,247,503.15	-2,939,410.48		67,194,553.43

(四十四) 专项储备

项目	2021.12.31	本期增加	本期减少	2022.12.31
安全生产费	46,802,250.06	26,276,284.96	18,142,594.51	54,935,940.51
合计	46,802,250.06	26,276,284.96	18,142,594.51	54,935,940.51

项目	2022.12.31	本期增加	本期减少	2023.12.31
安全生产费	54,935,940.51	45,077,913.35	44,629,017.43	55,384,836.43
合计	54,935,940.51	45,077,913.35	44,629,017.43	55,384,836.43

项目	2023.12.31	本期增加	本期减少	2024.12.31
安全生产费	55,384,836.43	54,072,322.36	50,121,923.15	59,335,235.64
合计	55,384,836.43	54,072,322.36	50,121,923.15	59,335,235.64

项目	2024.12.31	本期增加	本期减少	2025.6.30
安全生产费	59,335,235.64	29,481,685.69	16,213,340.93	72,603,580.40
合计	59,335,235.64	29,481,685.69	16,213,340.93	72,603,580.40

(四十五) 盈余公积

项目	2021.12.31	会计政 策变更 调整	2022.1.1	本期增加	本期减 少	2022.12.31
法定盈余 公积	67,757,293.90		67,757,293.90	19,047,890.24		86,805,184.14
合计	67,757,293.90		67,757,293.90	19,047,890.24		86,805,184.14

项目	2022.12.31	本期增加	本期减少	2023.12.31
法定盈余公积	86,805,184.14	28,313,953.87		115,119,138.01
合计	86,805,184.14	28,313,953.87		115,119,138.01

项目	2023.12.31	本期增加	本期减少	2024.12.31
法定盈余公积	115,119,138.01	25,307,645.37		140,426,783.38
合计	115,119,138.01	25,307,645.37		140,426,783.38

项目	2024.12.31	本期增加	本期减少	2025.6.30
法定盈余公积	140,426,783.38			140,426,783.38
合计	140,426,783.38			140,426,783.38

(四十六) 未分配利润

项目	2025 年 1-6 月	2024 年度	2023 年度	2022 年度
调整前上年年末未分配利润	1,854,988,693.85	1,636,470,003.24	1,354,912,986.33	973,336,716.76
调整年初未分配利润合计数（调增+，调减-）				52,760,429.92
调整后年初未分配利润	1,854,988,693.85	1,636,470,003.24	1,354,912,986.33	1,026,097,146.68
加：本期归属于母公司所有者的净利润	114,841,484.74	423,286,316.27	446,089,018.52	455,921,030.56
减：提取法定盈余公积		25,307,645.37	28,313,953.87	18,663,789.49
提取任意盈余公积				384,100.75
提取一般风险准备				
应付普通股股利	104,161,955.31	179,459,980.29	135,573,520.36	104,731,552.51
转作股本的普通股股利				
其他变动			644,527.38	3,325,748.16

项目	2025 年 1-6 月	2024 年度	2023 年度	2022 年度
期末未分配利润	1,865,668,223.28	1,854,988,693.85	1,636,470,003.24	1,354,912,986.33

调整年初未分配利润明细：

项目	影响年初未分配利润			
	2025 年 1-6 月	2024 年度	2023 年度	2022 年度
由于《企业会计准则》及其相关规定进行追溯调整				74,445.53
同一控制导致的合并范围变更				52,685,984.39
合计				52,760,429.92

注：

- 1.未分配利润 2022 年度其他变动系同一控制取得中盐青岛母公司资本公积不足冲减，冲减未分配利润 1,443,007.51 元；三供一业补助转出减少未分配利润 870,775.52 元；中盐巴州盐业有限公司并表减少未分配利润 1,011,965.13 元。
- 2.未分配利润 2023 年度其他变动系三供一业补助转出减少未分配利润 664,717.83 元。

(四十七) 营业收入和营业成本

1、 营业收入和营业成本情况

项目	2025 年 1-6 月		2024 年度		2023 年度		2022 年度	
	收入	成本	收入	成本	收入	成本	收入	成本
主营业务	2,836,415,789.98	1,955,424,602.26	6,416,886,503.32	4,288,692,023.79	6,908,299,012.64	4,648,505,419.87	7,146,874,319.83	4,574,992,357.70
其他业务	288,665,581.28	220,134,222.17	627,147,843.31	497,263,649.57	782,282,074.48	643,679,501.11	739,342,836.82	629,606,843.93
合计	3,125,081,371.26	2,175,558,824.43	7,044,034,346.63	4,785,955,673.36	7,690,581,087.12	5,292,184,920.98	7,886,217,156.65	5,204,599,201.63

营业收入明细：

项目	2025 年 1-6 月	2024 年度	2023 年度	2022 年度
客户合同产生的收入	3,091,485,131.95	6,975,683,576.12	7,618,916,174.85	7,828,414,590.75
租赁收入	33,596,239.31	68,350,770.51	71,664,912.27	57,802,565.90
合计	3,125,081,371.26	7,044,034,346.63	7,690,581,087.12	7,886,217,156.65

2、营业收入、营业成本的分解信息

各期客户合同产生的收入成本情况如下：

类别	2025年1-6月		2024年度		2023年度		2022年度	
	营业收入	营业成本	营业收入	营业成本	营业收入	营业成本	营业收入	营业成本
1. 主营业务								
盐产品	2,706,433,204.69	1,850,069,645.45	6,125,123,199.20	4,043,565,927.59	6,603,182,696.18	4,383,670,778.21	6,901,785,395.29	4,346,918,688.17
其中：（1）工业盐	1,376,836,386.45	985,742,206.85	3,069,111,111.50	2,059,435,231.45	3,157,401,084.39	2,198,871,346.84	3,619,836,784.79	2,199,271,922.40
（2）食用盐	1,185,071,352.66	763,101,365.75	2,749,090,026.18	1,769,310,450.79	3,115,909,480.23	1,943,235,498.68	2,951,527,794.16	1,902,339,069.01
（3）其他用盐	144,525,465.58	101,226,072.85	306,922,061.52	214,820,245.35	329,872,131.56	241,563,932.69	330,420,816.34	245,307,696.76
盐相关产品	129,982,585.29	105,354,956.81	291,763,304.12	245,126,096.20	305,116,316.46	264,834,641.66	245,088,924.54	228,073,669.53
其中：（1）味精、鸡精等盐相关产品	129,982,585.29	105,354,956.81	291,763,304.12	245,126,096.20	305,116,316.46	264,834,641.66	245,088,924.54	228,073,669.53
小计	2,836,415,789.98	1,955,424,602.26	6,416,886,503.32	4,288,692,023.79	6,908,299,012.64	4,648,505,419.87	7,146,874,319.83	4,574,992,357.70
2. 其他业务								
食品类产品	99,424,878.75	94,783,219.72	173,395,534.13	167,148,142.75	186,603,274.44	178,447,897.45	212,210,764.33	196,685,360.75
材料销售	84,019,463.79	58,520,179.64	150,424,628.95	118,749,250.39	256,018,061.54	205,379,778.38	228,986,062.72	169,577,054.42
能源动力	54,469,750.67	37,598,838.05	116,044,024.01	95,582,231.34	172,455,374.95	152,752,778.28	146,336,129.69	135,951,429.41

类别	2025 年 1-6 月		2024 年度		2023 年度		2022 年度	
	营业收入	营业成本	营业收入	营业成本	营业收入	营业成本	营业收入	营业成本
租赁收入	33,596,239.31	12,797,223.44	68,350,770.51	23,918,692.95	71,664,912.27	22,965,883.16	57,802,565.90	22,514,765.21
服务收入及其他	17,155,248.76	16,434,761.32	118,932,885.71	91,865,332.14	95,540,451.28	84,133,163.84	94,007,314.18	104,878,234.14
小计	288,665,581.28	220,134,222.17	627,147,843.31	497,263,649.57	782,282,074.48	643,679,501.11	739,342,836.82	629,606,843.93
合计	3,125,081,371.26	2,175,558,824.43	7,044,034,346.63	4,785,955,673.36	7,690,581,087.12	5,292,184,920.98	7,886,217,156.65	5,204,599,201.63

(四十八) 税金及附加

项目	2025 年 1-6 月	2024 年度	2023 年度	2022 年度
城市维护建设税	7,737,229.86	17,950,175.24	17,742,541.22	22,093,831.73
教育费附加	4,045,079.94	9,121,254.75	9,342,746.17	10,996,151.96
地方教育费附加	2,655,350.38	6,122,726.86	5,250,937.13	6,524,032.51
土地增值税	2,687,148.27	361,957.09	892,430.26	1,659,635.85
房产税	14,983,331.34	29,353,357.51	30,277,484.48	27,449,601.46
土地使用税	10,111,623.68	21,464,185.69	21,639,068.78	20,708,761.11
车船使用税	92,258.08	177,062.83	109,390.97	63,614.34
印花税	2,462,828.58	5,895,777.06	5,379,545.00	5,503,938.24
资源税	64,049,414.30	146,029,822.99	158,363,640.31	184,300,965.50
其他	5,461,435.44	6,931,329.49	8,156,424.52	8,300,658.90
合计	114,285,699.87	243,407,649.51	257,154,208.84	287,601,191.60

注：其他主要包括水资源税、环境保护税、水利建设基金等。

(四十九) 销售费用

项目	2025 年 1-6 月	2024 年度	2023 年度	2022 年度
职工薪酬	130,565,978.85	302,815,462.07	322,696,870.67	300,305,258.09
销售服务费	26,468,767.21	65,075,890.90	82,994,744.88	67,476,888.09
广告宣传费	16,949,459.33	40,545,362.62	63,975,698.45	49,178,459.25
劳务外包费	17,074,171.92	30,447,339.92	29,444,530.62	35,767,601.42
折旧摊销费	9,456,472.92	15,540,259.13	17,288,811.98	19,301,835.19
中转运输及仓储费	7,883,089.43	14,502,691.98	12,929,562.78	12,363,949.35
差旅费	4,933,096.55	10,369,959.77	9,904,211.98	6,779,890.62
办公费	2,519,039.14	6,571,371.10	6,647,244.98	5,220,295.40
租赁费	2,584,384.93	4,607,202.45	4,451,939.43	5,036,808.23
样品及产品损耗	947,605.81	4,874,046.30	9,288,440.59	6,486,877.98
业务招待费	834,843.54	2,681,927.23	3,617,217.21	2,338,342.67
修理费	560,681.02	1,777,445.28	2,813,551.76	3,838,988.59

项目	2025 年 1-6 月	2024 年度	2023 年度	2022 年度
物料消耗费	457,065.85	1,732,981.12	859,784.99	433,007.22
交通费	1,008,496.12	1,377,399.20	1,350,103.90	3,574,082.16
其他	4,309,868.34	7,313,517.93	13,545,840.73	15,749,718.15
合计	226,553,020.96	510,232,857.00	581,808,554.95	533,852,002.41

(五十) 管理费用

项目	2025 年 1-6 月	2024 年度	2023 年度	2022 年度
职工薪酬	187,771,380.28	448,921,844.69	432,314,418.02	472,244,870.38
折旧摊销费	54,781,185.11	125,996,910.58	126,171,134.45	131,444,005.03
办公费	16,469,577.87	45,517,575.33	48,201,017.04	41,448,349.57
修理费	24,321,698.38	34,514,444.42	25,725,400.42	45,758,109.73
聘请中介机构费	12,704,986.15	32,487,290.58	33,605,740.35	41,155,177.66
环保费	5,405,360.79	11,656,365.57	7,936,309.58	5,214,837.63
劳务外包费	4,839,605.63	11,150,903.48	10,472,972.86	12,529,349.36
差旅费	3,368,567.09	9,925,325.34	10,230,708.30	5,079,073.66
残疾人保障金	1,477,244.92	6,041,484.30	4,921,230.09	3,376,381.81
业务招待费	1,294,707.88	5,556,820.68	7,966,691.65	7,197,372.48
资源补偿费	2,462,278.29	5,307,144.94	7,194,240.44	11,934,016.47
党建工作经费	1,241,997.56	4,960,913.73	5,411,701.55	3,683,337.40
租赁费	788,392.60	3,703,385.42	2,368,436.64	6,026,844.83
交通费	205,730.47	837,186.31	564,920.93	2,376,957.25
其他	7,980,848.02	9,882,461.23	18,390,575.37	21,210,494.34
合计	325,113,561.04	756,460,056.60	741,475,497.69	810,679,177.60

(五十一) 研发费用

项目	2025 年 1-6 月	2024 年度	2023 年度	2022 年度
人员人工费用	23,784,661.26	47,893,402.19	43,504,464.58	36,824,165.69
直接投入材料	16,781,635.23	40,897,887.82	34,543,445.33	45,522,064.01
折旧及摊销费用	7,640,284.81	17,263,649.71	15,836,859.25	20,506,828.29

项目	2025年1-6月	2024年度	2023年度	2022年度
委托第三方研发费用	1,083,796.23	301,265.53	212,374.67	497,714.55
其他相关费用	1,959,027.51	7,794,898.79	11,533,045.76	7,444,225.59
合计	51,249,405.04	114,151,104.04	105,630,189.59	110,794,998.13

(五十二) 财务费用

项目	2025年1-6月	2024年度	2023年度	2022年度
利息费用	8,124,107.79	33,391,448.58	62,953,339.34	70,752,562.13
其中：租赁负债利息费用	1,072,726.78	2,989,712.17	4,728,167.30	2,263,585.61
减：利息收入	4,801,084.31	65,941,394.33	106,652,822.45	119,928,264.79
汇兑损益	-276,947.85	-1,147,814.84	-759,526.99	-3,572,201.71
手续费支出	566,472.81	1,393,556.70	1,666,571.23	4,430,791.07
其他	276,205.50	1,509,050.49	1,018,427.68	188,435.32
合计	3,888,753.94	-30,795,153.40	-41,774,011.19	-48,128,677.98

(五十三) 其他收益

项目	2025年1-6月	2024年度	2023年度	2022年度
政府补助	13,024,783.07	47,557,621.80	43,908,172.65	40,098,644.16
进项税加计抵减	1,025,944.38	5,568,349.17	3,189,573.14	25,996.44
代扣个人所得税 手续费	406,544.71	299,568.54	274,323.67	138,269.52
合计	14,457,272.16	53,425,539.51	47,372,069.46	40,262,910.12

(五十四) 投资收益

项目	2025年1-6月	2024年度	2023年度	2022年度
权益法核算的长期股权投资收益	-297,168.21	2,634,611.69	5,799,270.99	-3,996,398.00

项目	2025 年 1-6 月	2024 年度	2023 年度	2022 年度
处置长期股权投资产生的投资收益		33,496,958.21	37,709,080.32	-2,424,578.41
交易性金融资产在持有期间的投资收益	528,314.60	1,902,816.10	1,261,409.38	1,300,169.64
债权投资持有期间取得的利息收入	25,536,997.67	50,606,308.93	18,733,653.00	7,595,806.71
其他权益工具投资持有期间取得的股利收入	89,966.86	649,752.03	5,935,514.95	12,155,378.74
债务重组产生的投资收益				-19,926,381.03
结构性存款投资收益	9,860,595.91	11,976,101.86		2,554,032.85
票据融资费用				-2,606,136.61
其他		2,932,696.43		1,166,877.80
合计	35,718,706.83	104,199,245.25	69,438,928.64	-4,181,228.31

注：2024 年度其他投资收益系子公司中盐康健（北京）科技有限公司、天津滨海索尔特生物技术中心有限公司破产清算移交管理人后，转回已确认的超额亏损。

(五十五) 公允价值变动收益

产生公允价值变动收益的来源	2025 年 1-6 月	2024 年度	2023 年度	2022 年度
交易性金融资产	616,814.00	5,444,054.00	2,681,800.00	348,634.00
其他非流动金融资产	-3,776,691.00	578,991.00	1,479,563.00	1,392,522.00
合计	-3,159,877.00	6,023,045.00	4,161,363.00	1,741,156.00

(五十六) 信用减值损失

项目	2025 年 1-6 月	2024 年度	2023 年度	2022 年度
应收票据坏账损失	-58,876.72	98,499.87		
应收账款坏账损失	7,319,660.50	-7,416,148.66	16,225,082.32	-492,771.12
其他应收款坏账损失	-2,580,712.42	-46,437,710.50	-49,320,317.03	451,937.71

项目	2025 年 1-6 月	2024 年度	2023 年度	2022 年度
合计	4,680,071.36	-53,755,359.29	-33,095,234.71	-40,833.41

(五十七) 资产减值损失

项目	2025 年 1-6 月	2024 年度	2023 年度	2022 年度
存货跌价损失及合同履约成本减值损失	2,584,408.49	6,829,328.96	-5,659,421.75	7,010,702.08
长期股权投资减值损失		1,998,148.27	7,574,000.00	454,174.04
投资性房地产减值损失	3,136,758.07	319,213.52	6,843,172.70	13,562,081.98
固定资产减值损失	80,291.28	9,456,159.33	4,333,881.49	8,635,133.71
在建工程减值损失		93,773.59		10,235,678.02
无形资产减值损失				1,137,125.94
预付款项减值损失	8,630.88	-819,296.09	667,867.14	7,959,247.39
合计	5,810,088.72	17,877,327.58	13,759,499.58	48,994,143.16

(五十八) 资产处置收益

项目	发生额				计入当期非经常性损益的金额			
	2025年1-6月	2024年度	2023年度	2022年度	2025年1-6月	2024年度	2023年度	2022年度
固定资产处置损益	9,606,990.46	25,958,166.87	17,170,281.39	42,995,381.00	9,606,990.46	25,958,166.87	17,170,281.39	42,995,381.00
无形资产处置损益		247,902.81	4,968,621.19	30,611,825.04		247,902.81	4,968,621.19	30,611,825.04
合计	9,606,990.46	26,206,069.68	22,138,902.58	73,607,206.04	9,606,990.46	26,206,069.68	22,138,902.58	73,607,206.04

(五十九) 营业外收入

项目	发生额				计入当期非经常性损益的金额			
	2025年1-6月	2024年度	2023年度	2022年度	2025年1-6月	2024年度	2023年度	2022年度
非流动资产毁损报废利得	1,998,657.16	6,412,954.08	804,621.47	901,535.79	1,998,657.16	6,412,954.08	804,621.47	901,535.79
与企业日常活动无关的政府补助	1,600.00	474,777.25	1,852,090.95	3,083,005.25	1,600.00	474,777.25	1,852,090.95	3,083,005.25
经批准无需支付的应付款项	2,969,645.84	11,346,499.93	14,220,738.63	3,535,391.53	2,969,645.84	11,346,499.93	14,220,738.63	3,535,391.53
罚没利得	67,344.17	325,503.71	3,523,549.71	291,465.93	67,344.17	325,503.71	3,523,549.71	291,465.93
赔偿及补偿收入	1,873,347.60	1,215,291.75	1,911,396.49	1,450,580.47	1,873,347.60	1,215,291.75	1,911,396.49	1,450,580.47

项目	发生额				计入当期非经常性损益的金额			
	2025年1-6月	2024年度	2023年度	2022年度	2025年1-6月	2024年度	2023年度	2022年度
违约金收入	428,141.68	979,079.77	309,318.01	25,062.25	428,141.68	979,079.77	309,318.01	25,062.25
盘盈利得	62,079.62	1,812,908.04	1,314,458.96	26,502.29	62,079.62	1,812,908.04	1,314,458.96	26,502.29
盐穴空腔收入		11,466,188.08				11,466,188.08		
出售碳排放配额收益	46,626.91	9,988,802.00	8,061,230.40	73,548.02	46,626.91	9,988,802.00	8,061,230.40	73,548.02
其他	198,713.12	315,665.24	59,519.30	46,986.28	198,713.12	315,665.24	59,519.30	46,986.28
合计	7,646,156.10	44,337,669.85	32,056,923.92	9,434,077.81	7,646,156.10	44,337,669.85	32,056,923.92	9,434,077.81

(六十) 营业外支出

项目	发生额				计入当期非经常性损益的金额			
	2025年1-6月	2024年度	2023年度	2022年度	2025年1-6月	2024年度	2023年度	2022年度
对外捐赠	2,335,540.00	5,341,613.87	5,899,501.74	5,045,930.59	2,335,540.00	5,341,613.87	5,899,501.74	5,045,930.59
非流动资产毁损报废损失	2,043,602.89	6,654,892.10	7,107,736.41	15,344,928.08	2,043,602.89	6,654,892.10	7,107,736.41	15,344,928.08
罚款及滞纳金支出	62,319,646.98	1,552,003.06	12,297,229.59	893,519.80	62,319,646.98	1,552,003.06	12,297,229.59	893,519.80
非常损失	3,732.81	1,870,799.48	1,850,186.11	1,044,845.20	3,732.81	1,870,799.48	1,850,186.11	1,044,845.20
赔偿金支出	443,426.73	2,870,623.27	188,751.81	2,060,682.58	443,426.73	2,870,623.27	188,751.81	2,060,682.58
违约金支出	664,866.70	615,099.42	1,097,365.42	363,542.25	664,866.70	615,099.42	1,097,365.42	363,542.25
盘亏损失	-	60,714.62	83,404.04	3,783,564.72	-	60,714.62	83,404.04	3,783,564.72

项目	发生额				计入当期非经常性损益的金额			
	2025 年 1-6 月	2024 年度	2023 年度	2022 年度	2025 年 1-6 月	2024 年度	2023 年度	2022 年度
碳排放履约支出	-	6,122,381.92	5,329,225.17	3,090,918.12				
其他	1,606.92	358,919.62	422,347.23	1,627,265.85	1,606.92	358,919.62	422,347.23	1,627,265.85
合计	67,812,423.03	25,447,047.36	34,275,747.52	33,255,197.19	67,812,423.03	19,324,665.44	28,946,522.35	30,164,279.07

(六十一) 所得税费用

1、 所得税费用表

项目	2025 年 1-6 月	2024 年度	2023 年度	2022 年度
当期所得税费用	60,868,585.53	218,137,784.06	198,350,763.87	226,252,575.33
递延所得税费用	-7,592,824.55	-1,152,822.28	-14,810,344.91	-15,687,918.99
合计	53,275,760.98	216,984,961.78	183,540,418.96	210,564,656.34

2、 会计利润与所得税费用调整过程

项目	2025 年 1-6 月	2024 年度	2023 年度	2022 年度
利润总额	214,398,771.42	909,244,713.16	914,329,901.47	1,025,474,877.98
按法定[或适用]税率计算的所得税费用	53,599,692.86	227,311,178.29	228,582,475.37	256,368,719.50
子公司适用不同税率的影响	-1,388,758.02	-25,926,965.90	-20,647,190.64	-26,467,935.88
调整以前期间所得税的影响	231,430.01	-4,444,276.04	13,080,966.13	4,840,330.97
非应税收入的影响	-5,605,864.61	-19,070,102.49	-26,204,761.18	-12,857,160.97
不可抵扣的成本、费用和损失的影响	18,475,024.04	78,600,159.30	50,855,454.85	32,268,139.26
使用前期未确认递延所得税资产的可抵扣亏损的影响	-12,789,364.50	-26,551,197.90	-49,416,722.58	-47,151,125.66
本期未确认递延所得税资产的可抵扣暂时性差异或可抵扣亏损的影响	5,261,938.20	11,497,294.96	9,006,433.31	21,101,165.11
研发加计扣除的影响	-4,508,337.00	-24,431,128.44	-21,716,236.30	-17,537,475.99
所得税费用	53,275,760.98	216,984,961.78	183,540,418.96	210,564,656.34

(六十二) 每股收益

1、 基本每股收益

基本每股收益以归属于母公司普通股股东的合并净利润除以本公司发行在外普通股的加权平均数计算：

项目	2025 年 1-6 月	2024 年度	2023 年度	2022 年度
归属于母公司普通股股东的合并净利润	114,841,484.74	423,286,316.27	446,089,018.52	455,921,030.56
本公司发行在外普通股的加权平均数	3,673,033,155.00	3,673,033,155.00	3,673,033,155.00	3,673,033,155.00
基本每股收益	0.03	0.12	0.12	0.12
其中：持续经营基本每股收益	0.03	0.12	0.12	0.12
终止经营基本每股收益				

2、 稀释每股收益

稀释每股收益以归属于母公司普通股股东的合并净利润（稀释）除以本公司发行在外普通股的加权平均数（稀释）计算：

项目	2025 年 1-6 月	2024 年度	2023 年度	2022 年度
归属于母公司普通股股东的合并净利润（稀释）	114,841,484.74	423,286,316.27	446,089,018.52	455,921,030.56
本公司发行在外普通股的加权平均数（稀释）	3,673,033,155.00	3,673,033,155.00	3,673,033,155.00	3,673,033,155.00
稀释每股收益	0.03	0.12	0.12	0.12
其中：持续经营稀释每股收益	0.03	0.12	0.12	0.12
终止经营稀释每股收益				

注：中国盐业股份有限公司于 2024 年召开第一届董事会第 74 次会议审议通过

过《关于公司缩股减资暨修改公司章程的议案》，以总股本 7,346,066,310 股为基数，按 2: 1 的比例对全体股东进行同比例缩股减资。缩股减资完成后，公司总股本减少 3,673,033,155 元。已根据《企业会计准则第 34 号——每股收益》列报规定，按照缩股后的股数计算各列报期间的每股收益。

(六十三) 现金流量表项目

1、 与经营活动有关的现金

(1) 收到的其他与经营活动有关的现金

项目	2025 年 1-6 月	2024 年度	2023 年度	2022 年度
利息收入	4,801,084.31	65,941,394.33	106,652,822.45	119,928,264.79
收到保证金、押金	31,950,063.02	27,486,967.78	2,187,885.33	23,834,278.52
收到备用金	836,991.32	607,851.39	114,626.13	3,405,347.14
收到单位及个人往来	310,991,036.12	232,678,874.42	4,789,324,913.95	310,190,883.51
除政府补助外的营业外收入	4,674,910.26	32,516,392.67	15,984,094.34	2,815,681.03
经营租赁收入	33,596,239.31	68,350,770.51	71,664,912.27	57,802,565.90
收到政府补助	10,547,369.13	44,056,212.68	39,661,505.59	41,957,020.40
受限资金收回	15,106,059.25	21,778,537.70		53,222,706.90
合计	412,503,752.72	493,417,001.47	5,025,590,760.06	613,156,748.19

(2) 支付的其他与经营活动有关的现金

项目	2025 年 1-6 月	2024 年度	2023 年度	2022 年度
金融机构手续费	566,472.81	1,393,556.70	1,666,571.23	4,430,791.07
罚款、赔偿支出等营业外支出	65,768,820.14	18,792,155.26	27,168,011.11	17,910,269.11
支付单位及个人往来	373,561,735.27	445,531,660.53	867,215,998.54	1,781,981,246.55
付现期间费用	169,091,564.84	373,418,437.13	424,812,817.52	421,235,211.32
研发费用	19,824,458.97	48,994,052.14	46,288,865.76	53,464,004.15
支付受限资金			36,869,125.89	98,685,094.61

项目	2025 年 1-6 月	2024 年度	2023 年度	2022 年度
合计	628,813,052.03	888,129,861.76	1,404,021,375.05	2,377,706,631.81

2、 与投资活动有关的现金

(1) 收到的其他与投资活动有关的现金

项目	2025 年 1-6 月	2024 年度	2023 年度	2022 年度
收回资金拆借及利息		444,782,703.43	31,161,256.46	
赎回银行大额存单	200,000,000.00	960,000,000.00	200,000,000.00	
合计	200,000,000.00	1,404,782,703.43	231,161,256.46	

(2) 支付的其他与投资活动有关的现金

项目	2025 年 1-6 月	2024 年度	2023 年度	2022 年度
购买银行大额存单	800,000,000.00	400,000,000.00	2,150,000,000.00	60,000,000.00
合计	800,000,000.00	400,000,000.00	2,150,000,000.00	60,000,000.00

(3) 收到的重要投资活动有关的现金

性质	2025 年 1-6 月	2024 年度	2023 年度	2022 年度
同控下处置子公司	175,354,959.94	166,145,132.20	96,074,100.28	
联营企业注销分配		130,150.52		

(4) 支付的重要投资活动有关的现金

性质	2025 年 1-6 月	2024 年度	2023 年度	2022 年度
对联营企业中盐盐穴综合利用股份有限公司进行增资		138,285,000.00		270,000,000.00

3、 与筹资活动有关的现金

(1) 收到的其他与筹资活动有关的现金

项目	2025 年 1-6 月	2024 年度	2023 年度	2022 年度
收回信用证保证金				10,000,000.00
宁晋食盐借款				1,500,000.00
中盐集团借款				5,000,000.00
合计				16,500,000.00

(2) 支付的其他与筹资活动有关的现金

项目	2025 年 1-6 月	2024 年度	2023 年度	2022 年度
票据融资	244,265.53			6,378,821.93
支付信用证保证金				10,000,000.00
归还其他企业暂借款		17,340,007.12	5,000,000.00	1,500,000.00
支付收购少数股权的 款项		717,675,000.00		90,427,100.00
支付租赁负债的本金 和利息	5,116,407.40	14,519,382.77	6,203,318.31	1,410,769.87
支付同控下收购的款 项	4,895,245.16	199,943,886.85		26,971,143.88
合计	10,255,918.09	949,478,276.74	11,203,318.31	136,687,835.68

(六十四) 现金流量表补充资料

1、 现金流量表补充资料

补充资料	2025 年 1-6 月	2024 年度	2023 年度	2022 年度
1、将净利润调节为 经营活动现金流量				
净利润	161,123,010.44	692,259,751.38	730,789,482.51	814,910,221.64
加：信用减值损失	4,680,071.36	-53,755,359.29	-33,095,234.71	-40,833.41
资产减值损失	5,810,088.72	17,877,327.58	13,759,499.58	48,994,143.16
固定资产折旧	251,044,181.53	520,747,571.18	545,471,375.30	500,511,061.75

补充资料	2025 年 1-6 月	2024 年度	2023 年度	2022 年度
生产性生物资产				
折旧				
油气资产折耗				
使用权资产折旧	5,973,330.73	14,947,829.74	21,526,304.73	9,386,512.91
无形资产摊销	22,298,886.16	46,948,915.42	44,992,038.98	46,893,546.80
长期待摊费用摊 销	6,144,913.80	14,235,456.07	13,825,093.82	24,321,574.73
处置固定资产、 无形资产和其他长期 资产的损失（收益以 “—”号填列）	-9,606,990.46	-26,206,069.68	-22,138,902.58	-73,607,206.04
固定资产报废损 失（收益以“—”号填 列）	44,945.73	241,938.02	6,303,114.94	14,443,392.29
公允价值变动损 失（收益以“—”号填 列）	3,159,877.00	-6,023,045.00	-4,161,363.00	-1,741,156.00
财务费用（收益 以“—”号填列）	8,400,313.29	34,900,499.07	63,971,767.02	70,940,997.45
投资损失（收益 以“—”号填列）	-35,718,706.83	-104,199,245.25	-69,438,928.64	4,181,228.31
递延所得税资产 减少（增加以“—”号 填列）	-5,695,319.60	5,219,630.57	-10,559,250.79	-12,628,345.81
递延所得税负债 增加（减少以“—”号 填列）	-1,897,504.95	-6,372,452.85	-4,251,094.12	-3,059,573.18
存货的减少（增 加以“—”号填列）	16,000,506.34	76,920,284.03	72,285,445.07	-80,669,614.04
经营性应收项目 的减少（增加以“—” 号填列）	423,142,126.29	-206,136,895.93	4,106,642,053.29	-2,285,173,791.26

补充资料	2025 年 1-6 月	2024 年度	2023 年度	2022 年度
经营性应付项目的增加（减少以“一”号填列）	-512,794,157.87	-85,688,701.58	-603,335,502.99	554,931,554.21
其他				
经营活动产生的现金流量净额	342,109,571.68	935,917,433.48	4,872,585,898.41	-367,406,286.49
2、不涉及现金收支的重大投资和筹资活动				
债务转为资本				
一年内到期的可转换公司债券				
承担租赁负债方式取得使用权资产	51,087,390.46	54,110,930.39	61,904,959.21	52,638,237.68
3、现金及现金等价物净变动情况				
现金的期末余额	2,615,946,327.28	3,089,173,869.48	3,035,982,953.93	168,958,874.36
减：现金的期初余额	3,089,173,869.48	3,035,982,953.93	168,958,874.36	2,166,136,302.50
加：现金等价物的期末余额	220,000,000.00	60,000,000.00		500,000,000.00
减：现金等价物的期初余额	60,000,000.00		500,000,000.00	
现金及现金等价物净增加额	-313,227,542.20	113,190,915.55	2,367,024,079.57	-1,497,177,428.14

2、 本报告期支付的取得子公司的现金净额

	2025 年 1-6 月	2024 年度	2023 年度	2022 年度
本期发生的企业合并于本期支付的现金或现金等价物		200,000,000.00		27,094,477.31

	2025 年 1-6 月	2024 年度	2023 年度	2022 年度
其中：中盐宁夏盐业有限公司		200,000,000.00		
中盐青岛盐业有限公司				27,094,477.31
减：购买日子公司持有的现金及现金等价物		56,113.15		123,333.43
其中：中盐宁夏盐业有限公司		56,113.15		
中盐青岛盐业有限公司				123,333.43
加：以前期间发生的企业合并于本期支付的现金或现金等价物	4,895,245.16			
其中：中盐宁夏盐业有限公司	4,587,627.48			
中盐青岛盐业有限公司	307,617.68			
取得子公司支付的现金净额	4,895,245.16	199,943,886.85		26,971,143.88

3、 本报告期收到的处置子公司的现金净额

	2025 年 1-6 月	2024 年度	2023 年度	2022 年度
本期处置子公司于本期收到的现金或现金等价物		167,655,640.00	96,099,950.14	
其中：中盐工程技术研究院有限公司		110,284,640.00		
中盐勘察设计院有限公司		57,371,000.00		
中盐华能储能科技有限公司			96,099,950.14	
减：丧失控制权日子公司持有的现金及现金等价物		1,510,507.80	25,849.86	
其中：中盐工程技术研究院有限公司		1,489,700.53		
中盐勘察设计院有限公司		20,807.27		
中盐华能储能科技有限公司			25,849.86	

	2025 年 1-6 月	2024 年度	2023 年度	2022 年度
加：以前期间处置子公司于 本期收到的现金或现金等价 物	175,354,959.94		2,433,295.30	
其中：中盐工程技术研究院 有限公司	154,697,159.94			
天津市长芦房屋租赁有限公 司	20,657,800.00			
重庆市宝金贸易有限公司			2,433,295.30	
处置子公司收到的现金净额	175,354,959.94	166,145,132.20	98,507,395.58	

4、 现金和现金等价物的构成

项目	2025.6.30	2024.12.31	2023.12.31	2022.12.31
一、现金	2,615,946,327.28	3,089,173,869.48	3,035,982,953.93	168,958,874.36
其中：库存现金	500.00	4,141.83	42,756.75	116,311.05
可随时用于 支付的数字货币				
可随时用于 支付的银行存款	2,614,686,940.23	3,088,315,077.08	3,034,415,430.08	167,876,258.27
可随时用于 支付的其他货币资 金	1,258,887.05	854,650.57	1,524,767.10	966,305.04
可用于支付 的存放中央银行款 项				
存放同业款 项				
拆放同业款 项				
二、现金等价物	220,000,000.00	60,000,000.00		500,000,000.00
其中：三个月内到 期的债券投资	220,000,000.00	60,000,000.00		500,000,000.00

项目	2025.6.30	2024.12.31	2023.12.31	2022.12.31
三、期末现金及现金等价物余额	2,835,946,327.28	3,149,173,869.48	3,035,982,953.93	668,958,874.36
其中：持有但不能由母公司或集团内其他子公司使用的现金和现金等价物				

注：各期末三个月内到期的债券投资主要为通知存款及三个月内到期的银行大额存单。

不属于现金及现金等价物的货币资金：

项目	2025.6.30	2024.12.31	2023.12.31	2022.12.31	不属于现金及现金等价物的理由
银行承兑汇票保证金	78,831,880.18	95,587,859.62	112,295,571.75	105,032,428.22	使用范围受限
矿山治理生态恢复保证金	73,903,212.97	72,166,650.70	45,812,541.65	34,663,956.61	使用范围受限
保函保证金	4,800,000.00	4,800,000.00	36,310,294.72		使用范围受限
履约保证金	2,851,400.00	2,851,400.00	2,824,400.00		使用范围受限
信用证保证金				6,862,640.96	使用范围受限
其他	10,154,823.52	10,241,465.60	10,183,105.50	23,997,761.94	使用范围受限
合计	170,541,316.67	185,647,375.92	207,425,913.62	170,556,787.73	

(六十五) 外币货币性项目

1、 外币货币性项目

2025 年 6 月 30 日

项目	外币余额	折算汇率	折算人民币余额
货币资金			33,195,441.24
其中：美元	4,368,999.28	7.1586	31,275,918.25
欧元	36,757.73	8.4024	308,853.15
日元	32,477,111.00	0.0496	1,610,669.84
应收账款			14,949,448.30
其中：美元	1,922,769.49	7.1586	13,764,337.67
欧元	58,230.75	8.4024	489,278.05
日元	14,030,579.85	0.0496	695,832.58
应付账款			836,078.38
其中：美元	116,399.18	7.1586	833,255.17
欧元	336.00	8.4024	2,823.21

2024 年 12 月 31 日

项目	外币余额	折算汇率	折算人民币余额
货币资金			23,395,915.15
其中：美元	3,001,507.36	7.1884	21,576,035.51
欧元	36,757.71	7.5257	276,627.50
日元	33,403,726.00	0.0462	1,543,252.14
应收账款			11,674,338.50
其中：美元	1,491,916.89	7.1884	10,724,495.37
欧元	58,230.75	7.5257	438,227.16
日元	11,073,938.65	0.0462	511,615.97
应付账款			2,528.64
其中：欧元	336.00	7.5257	2,528.64

2023 年 12 月 31 日

项目	外币余额	折算汇率	折算人民币余额
货币资金			54,495,574.25

项目	外币余额	折算汇率	折算人民币余额
其中：美元	7,096,781.04	7.0827	50,264,371.08
欧元	36,757.67	7.8592	288,885.88
日元	78,532,217.00	0.0502	3,942,317.29
应收账款			18,315,744.82
其中：美元	2,397,235.62	7.0827	16,978,900.73
欧元	58,230.75	7.8592	457,647.11
日元	17,513,884.02	0.0502	879,196.98
应付账款			2,640.69
其中：欧元	336.00	7.8592	2,640.69

2022 年 12 月 31 日

项目	外币余额	折算汇率	折算人民币余额
货币资金			38,406,403.00
其中：美元	5,073,131.11	6.9646	35,332,328.93
欧元	90,907.21	7.4229	674,795.13
日元	45,787,766.00	0.0524	2,399,278.94
应收账款			14,469,915.34
其中：美元	1,851,190.20	6.9646	12,892,799.27
欧元	58,230.75	7.4229	432,241.03
日元	21,848,760.22	0.0524	1,144,875.04
应付账款			2,494.09
其中：欧元	336.00	7.4229	2,494.09

(六十六) 租赁

1、 作为承租人

项目	2025 年 1-6 月	2024 年度	2023 年度	2022 年度
租赁负债的利息费用	1,072,726.78	2,989,712.17	4,728,167.30	2,263,585.61
计入相关资产成本或当期损益的简化处理的短期租赁费用	3,516,333.05	6,968,380.09	6,487,154.43	10,969,925.35

项目	2025 年 1-6 月	2024 年度	2023 年度	2022 年度
与租赁相关的总现金流出	5,440,445.18	60,630,550.24	41,411,464.86	45,090,369.30

2、 作为出租人

(1) 经营租赁

	2025 年 1-6 月	2024 年度	2023 年度	2022 年度
经营租赁收入	33,596,239.31	68,350,770.51	71,664,912.27	57,802,565.90
其中：与未计入租赁收 款额的可变租赁付款额 相关的收入				

六、 研发支出

(一) 研发支出

项目	2025 年 1-6 月	2024 年度	2023 年度	2022 年度
职工薪酬	23,784,661.26	47,893,402.19	43,504,464.58	36,824,165.69
耗用材料	16,781,635.23	40,897,887.82	34,543,445.33	45,522,064.01
折旧摊销	7,640,284.81	17,263,649.71	15,836,859.25	20,506,828.29
其他支出	3,042,823.74	8,096,164.32	11,745,420.43	7,941,940.14
合计	51,249,405.04	114,151,104.04	105,630,189.59	110,794,998.13
其中：费用化研发支出	51,249,405.04	114,151,104.04	105,630,189.59	110,794,998.13
资本化研发支出				

七、 合并范围的变更

(一) 同一控制下企业合并

1、 本报告期发生的同一控制下企业合并

2022 年度

被合并方名称	企业合并中取得的权益比例	构成同一控制下企业合并的依据	合并日	合并日的确定依据	合并当期期初至合并日被合并方的收入	合并当期期初至合并日被合并方的净利润	比较期间被合并方的收入	比较期间被合并方的净利润
中盐青岛盐业有限公司	51%	合并前属于同一最终控制方	2022/4/30	取得控制权日	9,482,876.50	-138,773.01	13,519,579.32	335,830.97

2024 年度

被合并方名称	企业合并中取得的权益比例	构成同一控制下企业合并的依据	合并日	合并日的确定依据	合并当期期初至合并日被合并方的收入	合并当期期初至合并日被合并方的净利润	比较期间被合并方的收入	比较期间被合并方的净利润
中盐宁夏盐业有限公司	100%	合并前属于同一最终控制方	2024/12/31	取得控制权日	106,607,278.96	-737,084.03	128,913,678.32	3,008,297.46

2、 合并成本

2022 年度

	中盐青岛盐业有限公司
现金	27,402,094.99
非现金资产的账面价值	
或有对价	
合并成本合计	27,402,094.99

2024 年度

	中盐宁夏盐业有限公司
现金	204,587,627.48
非现金资产的账面价值	
或有对价	
合并成本合计	204,587,627.48

3、 合并日被合并方资产、负债的账面价值

项目	中盐青岛盐业有限公司		中盐宁夏盐业有限公司	
	合并日	上期期末	合并日	上期期末
资产：	56,270,493.93	60,753,007.46	153,164,552.49	160,215,855.20
流动资产	47,155,126.34	51,544,575.69	89,008,003.19	92,994,668.68
非流动资产	9,115,367.59	9,208,431.77	64,156,549.30	67,221,186.52
负债：	5,459,988.00	5,418,867.77	26,254,673.73	32,478,321.87
流动负债	5,459,988.00	5,418,867.77	21,269,462.22	26,523,177.42
非流动负债			4,985,211.51	5,955,144.45
净资产	50,810,505.93	55,334,139.69	126,909,878.76	127,737,533.33
减：少数股东权益	24,897,147.91	27,113,728.45	12,909,401.51	11,749,810.88
取得的净资产	25,913,358.02	28,220,411.24	114,000,477.25	115,987,722.45

(二) 处置子公司

1、 本报告期丧失子公司控制权的交易或事项

2023 年度

子公司名称	丧失控制权时点的处置价款	丧失控制权时点的处置比例 (%)	丧失控制权时点的处置方式	丧失控制权的时点	丧失控制权时点的判断依据	处置价款与处置投资对应的合并财务报表层面享有该子公司净资产份额的差额
中盐华能储能科技有限公司	96,125,800.00	55.00	不再纳入合并范围	2023/9/28	相关转让行为与于 2023 年 9 月 28 日完成工商变更登记	34,857,551.75

2024 年度

子公司名称	丧失控制权时点的处置价款	丧失控制权时点的处置比例 (%)	丧失控制权时点的处置方式	丧失控制权的时点	丧失控制权时点的判断依据	处置价款与处置投资对应的合并财务报表层面享有该子公司净资产份额的差额
中盐工程技术研究院有限公司	263,723,221.16	100.00	不再纳入合并范围	2024/12/31	相关转让行为与于 2024 年 12 月 31 日完成产权变更登记	12,830,630.52
中盐勘察设计院有限公司	58,629,578.78	100.00	不再纳入合并范围	2024/11/30	相关转让行为与于 2024 年 11 月 30 日完成产权变更登记	7,370,719.14

子公司名称	丧失控制权时点的处置价款	丧失控制权时点的处置比例 (%)	丧失控制权时点的处置方式	丧失控制权的时点	丧失控制权时点的判断依据	处置价款与处置投资对应的合并财务报表层面享有该子公司净资产份额的差额
天津市长芦房屋租赁有限公司	20,657,840.00	70.00	不再纳入合并范围	2024/12/31	相关转让行为于 2024 年 12 月 31 日完成资产交割	13,165,458.02

(三) 其他原因的合并范围变动

2022 年度

- 1、重庆宝金贸易有限公司已于 2022 年末进入破产清算程序，且移交破产管理人，2022 年末不再纳入合并范围，2023 年 11 月 1 日公司完成清算注销程序。
- 2、北京云业兴盐业有限公司已于 2022 年 12 月 28 日完成清算注销程序，2022 年末不再纳入合并范围。
- 3、石河子市新河盐业有限责任公司已于 2022 年 4 月 8 日完成清算注销程序，2022 年不在纳入合并范围。

2023 年度

- 1、本公司于 2023 年 12 月 28 日新设子公司中盐（雄安）盐业有限公司并纳入合并范围。
- 2、本公司于 2023 年 8 月 23 日投资设立子公司中盐沧州食盐有限公司。
- 3、中盐康健（北京）科技有限公司于 2023 年末进入破产清算程序，且移交破产管理人，2023 年末不再纳入合并范围，公司已于 2024 年 12 月 31 日完成清算注销程序。

2024 年度

- 1、中盐新疆盐业生物科技有限责任公司于 2024 年 2 月 21 日完成清算注销程序，2024 年末不再纳入合并范围。
- 2、中盐吉林米业有限公司于 2024 年 12 月 16 日完成清算注销程序，2024 年末不再纳入合并范围。

八、 在其他主体中的权益

(一) 在子公司中的权益

1、 企业集团的构成

子公司名称	注册资本	主要经营地	注册地	业务性质	2025.6.30		2024.12.31		2023.12.31		2022.12.31		取得方式
					持股比例（%）		持股比例（%）		持股比例（%）		持股比例（%）		
					直接	间接	直接	间接	直接	间接	直接	间接	
中盐上海市盐业有限公司	600,000,000.00	上海	上海	制盐及销售	100.00		100.00		100.00		100.00		同一控制下的企业合并
中盐京津冀盐业有限责任公司	600,000,000.00	北京	北京	制盐及销售	100.00		100.00		80.00		80.00		同一控制下的企业合并
中盐新疆维吾尔自治区	200,000,000.00	乌鲁木齐	乌鲁木齐	制盐及销售	60.27		60.27		60.27		60.27		同一控制下的企业合并

子公司名称	注册资本	主要经营地	注册地	业务性质	2025.6.30		2024.12.31		2023.12.31		2022.12.31		取得方式
					持股比例 (%)		持股比例 (%)		持股比例 (%)		持股比例 (%)		
					直接	间接	直接	间接	直接	间接	直接	间接	
盐业有限公司													
中盐西南盐业有限公司	800,000,000.00	重庆市	重庆市	制盐及销售	100.00		100.00		51.00		51.00		非同一控制下的企业合并
中盐吉林盐业有限公司	35,918,039.20	吉林长春	吉林长春	盐生产销售	51.00		51.00		51.00		51.00		同一控制下的企业合并
中盐福建盐业有限公司	32,916,400.00	福建福州	福建福州	制盐	51.19		51.19		51.19		51.19		同一控制下的企业合并
中盐金坛盐化有限责任公司	7,346,066,310.00	江苏金坛	江苏金坛	制盐	34.74	25.63	34.74	25.63	34.74	25.63	34.74	25.63	同一控制下的企业合并
中盐安徽盐化集团股份有限公司	211,882,352.94	安徽合肥	安徽合肥	制盐及销售	51.00		51.00		51.00		51.00		同一控制下的企业合并

子公司名称	注册资本	主要经营地	注册地	业务性质	2025.6.30		2024.12.31		2023.12.31		2022.12.31		取得方式
					持股比例 (%)		持股比例 (%)		持股比例 (%)		持股比例 (%)		
					直接	间接	直接	间接	直接	间接	直接	间接	
中盐榆林盐 化有限公司	231,945,000.00	陕西榆林	陕西榆 林	制盐	57.54		57.54		57.54		57.54		同一控制 下的企业 合并
中盐长江盐 化有限公司	50,000,000.00	湖北应城	湖北应 城	制盐	51.00		51.00		51.00		51.00		同一控制 下的企业 合并
中盐江西盐 化有限公司	254,986,300.00	江西南昌	江西南 昌	制盐及销 售	52.77		52.77		52.77		52.77		同一控制 下的企业 合并
中盐中部盐 业股份有限 公司	250,000,000.00	河南郑州	河南郑 州	制盐	55.00		55.00		55.00		55.00		同一控制 下的企业 合并
河北中盐龙 祥盐化有限 公司	222,727,300.00	河北宁晋	河北宁 晋	制盐	34.00	33.00	34.00	33.00	34.00	26.40	34.00	26.40	同一控制 下的企业 合并

子公司名称	注册资本	主要经营地	注册地	业务性质	2025.6.30		2024.12.31		2023.12.31		2022.12.31		取得方式
					持股比例(%)		持股比例(%)		持股比例(%)		持股比例(%)		
					直接	间接	直接	间接	直接	间接	直接	间接	
中盐工程技术研究院有限公司	400,000,000.00	天津	天津	研发生产					100.00		100.00		同一控制下的企业合并
中盐勘察设计院有限公司	50,000,000.00	湖南长沙	湖南长沙	勘察设计					100.00		100.00		同一控制下的企业合并
中盐青岛盐业有限公司	36,800,000.00	山东青岛	山东青岛	销售盐产品	51.09		51.09		51.09		51.09		同一控制下的企业合并
中盐(雄安)盐业有限公司	100,000,000.00	河北雄安	河北雄安	制盐及销售	100.00		100.00						投资设立
中盐国本盐业有限公司	59,976,800.00	天津	天津	多品种盐生产	58.07	8.43	58.07	8.43		65.50	56.00	9.50	同一控制下的企业合并

子公司名称	注册资本	主要经营地	注册地	业务性质	2025.6.30		2024.12.31		2023.12.31		2022.12.31		取得方式
					持股比例 (%)		持股比例 (%)		持股比例 (%)		持股比例 (%)		
					直接	间接	直接	间接	直接	间接	直接	间接	
国盐检测 (天津)有 限责任公司	10,300,000.00	天津市	天津市	专业技术 服务业	100.00		100.00				100.00		投资设立
中盐宁夏盐 业有限公司	33,836,300.00	宁夏自治区 银川市	宁夏自 治区银 川市	批发业	100.00		100.00						同一控制 下的企业 合并

2、 重要的非全资子公司

2025 年 6 月 30 日

子公司名称	少数股东 持股比例	本期归属于少数 股东的损益	本期向少数股 东宣告分派的 股利	期末少数股东 权益余额
中盐金坛盐化有限责任公 司	39.64%	-5,951,121.07		612,221,138.38
中盐安徽盐化集团股份有 限公司	49.00%	26,687,180.80		927,120,591.35
中盐新疆维吾尔自治区盐 业有限公司	39.73%	21,376,960.68	30,000,000.00	477,535,017.24

2024 年 12 月 31 日

子公司名称	少数股东 持股比例	本期归属于少数 股东的损益	本期向少数股 东宣告分派的 股利	期末少数股东 权益余额
中盐金坛盐化有限责任公 司	39.64%	73,699,182.54	34,146,985.01	614,826,820.13
中盐安徽盐化集团股份有 限公司	49.00%	95,663,039.61	31,377,456.83	903,014,354.92
中盐新疆维吾尔自治区盐 业有限公司	39.73%	29,436,310.69	9,811,502.44	485,460,919.56

2023 年 12 月 31 日

子公司名称	少数股东 持股比例	本期归属于少数 股东的损益	本期向少数股 东宣告分派的 股利	期末少数股东 权益余额
中盐金坛盐化有限责任公 司	39.64%	83,557,619.91	44,484,800.00	579,925,673.32

子公司名称	少数股东 持股比例	本期归属于少数 股东的损益	本期向少数股 东宣告分派的 股利	期末少数股东 权益余额
中盐安徽盐化集团股份有 限公司	49.00%	84,816,161.99	31,271,512.77	896,071,558.96
中盐新疆维吾尔自治区盐 业有限公司	39.73%	53,459,958.20	3,947,427.17	465,997,094.37

2022 年 12 月 31 日

子公司名称	少数股东 持股比例	本期归属于少数 股东的损益	本期向少数股 东宣告分派的 股利	期末少数股东 权益余额
中盐金坛盐化有限责任公 司	39.64%	136,110,418.49	16,717,502.57	593,666,443.14
中盐安徽盐化集团股份有 限公司	49.00%	103,508,996.76	18,782,675.53	914,454,952.76
中盐新疆维吾尔自治区盐 业有限公司	39.73%	26,401,527.82	971,597.15	414,488,036.96

3、重要非全资子公司的主要财务信息

2025 年 6 月 30 日

子公司名称	流动资产	非流动资产	资产合计	流动负债	非流动负债	负债合计
中盐金坛盐化有限责任公司	964,341,492.46	1,938,946,683.35	2,903,288,175.81	1,070,116,631.35	364,795,029.24	1,434,911,660.59
中盐安徽盐化集团股份有限公司	1,174,216,813.67	981,867,253.95	2,156,084,067.62	299,433,656.63	124,715,103.41	424,148,760.04
中盐新疆维吾尔自治区盐业有限公司	958,469,201.19	310,687,490.55	1,269,156,691.74	164,201,378.19	36,371,528.70	200,572,906.89

2024 年 12 月 31 日

子公司名称	流动资产	非流动资产	资产合计	流动负债	非流动负债	负债合计
中盐金坛盐化有限责任公司	996,753,271.56	1,968,697,003.53	2,965,450,275.09	1,127,842,482.96	364,283,218.56	1,492,125,701.52
中盐安徽盐化集团股份有限公司	1,172,706,998.87	998,784,870.62	2,171,491,869.49	353,387,073.80	132,074,004.06	485,461,077.86

子公司名称	流动资产	非流动资产	资产合计	流动负债	非流动负债	负债合计
中盐新疆维吾尔自治区盐业有限公司	896,471,978.57	319,573,184.96	1,216,045,163.53	123,910,396.60	36,748,273.04	160,658,669.64

2023 年 12 月 31 日

子公司名称	流动资产	非流动资产	资产合计	流动负债	非流动负债	负债合计
中盐金坛盐化有限责任公司	949,022,868.60	1,941,547,513.17	2,890,570,381.77	1,110,790,888.21	391,335,289.45	1,502,126,177.66
中盐安徽盐化集团股份有限公司	978,198,650.57	1,114,294,413.14	2,092,493,063.71	263,212,872.51	157,223,146.48	420,436,018.99
中盐新疆维吾尔自治区盐业有限公司	872,665,284.93	375,623,281.71	1,248,288,566.64	142,642,185.25	84,902,103.44	227,544,288.69

2022 年 12 月 31 日

子公司名称	流动资产	非流动资产	资产合计	流动负债	非流动负债	负债合计
中盐金坛盐化有限责任公司	1,028,299,510.65	2,417,670,942.54	3,445,970,453.19	1,385,833,015.10	715,000,329.20	2,100,833,344.30

子公司名称	流动资产	非流动资产	资产合计	流动负债	非流动负债	负债合计
中盐安徽盐化集团股 份有限公司	926,709,136.47	1,336,910,138.71	2,263,619,275.18	360,113,643.24	197,168,438.56	557,282,081.80
中盐新疆维吾尔自治 区盐业有限公司	715,112,336.35	457,963,574.35	1,173,075,910.70	178,216,860.02	83,828,414.67	262,045,274.69

2025 年 1-6 月

子公司名称	营业收入	净利润	综合收益总额	经营活动现金流量
中盐金坛盐化有限责任公司	648,612,540.22	-13,535,612.69	-13,535,612.69	105,888,088.91
中盐安徽盐化集团股份有限公司	533,211,991.30	50,757,213.78	39,546,988.78	9,633,738.82
中盐新疆维吾尔自治区盐业有限公司	330,735,660.14	41,791,799.79	42,084,399.79	254,501,434.12

2024 年度

子公司名称	营业收入	净利润	综合收益总额	经营活动现金流量
中盐金坛盐化有限责任公司	1,561,370,837.25	180,983,591.55	180,983,591.55	300,009,504.89
中盐安徽盐化集团股份有限公司	1,204,111,864.89	181,013,521.82	84,733,071.82	80,186,143.25
中盐新疆维吾尔自治区盐业有限公司	627,528,210.88	59,630,859.34	58,830,534.34	-101,243,130.40

2023 年度

子公司名称	营业收入	净利润	综合收益总额	经营活动现金流量
中盐金坛盐化有限责任公司	1,636,200,878.34	211,143,530.62	211,143,530.62	267,954,328.17
中盐安徽盐化集团股份有限公司	1,333,407,601.70	159,776,788.11	31,979,688.11	58,963,313.77

子公司名称	营业收入	净利润	综合收益总额	经营活动现金流量
中盐新疆维吾尔自治区盐业有限公司	611,323,377.54	115,729,967.92	114,144,904.30	147,716,010.52

2022 年度

子公司名称	营业收入	净利润	综合收益总额	经营活动现金流量
中盐金坛盐化有限责任公司	1,943,563,875.23	335,268,330.63	335,268,330.63	329,274,036.44
中盐安徽盐化集团股份有限公司	1,272,079,181.71	195,734,824.05	-158,091,175.95	36,604,864.57
中盐新疆维吾尔自治区盐业有限公司	457,475,629.56	51,597,378.86	50,519,346.48	22,636,471.19

(二) 在子公司的所有者权益份额发生变化且仍控制子公司的交易

1、 交易对于少数股东权益及归属于母公司所有者权益的影响

2024 年度

	中盐西南盐业有限公司	中盐京津冀盐业有限责任公司
购买成本/处置对价		
—现金	610,000,000.00	107,675,000.00
购买成本/处置对价合计	610,000,000.00	107,675,000.00
减：按取得/处置的股权比例计算的子公司净资产份额	540,103,165.44	87,411,829.46
差额	69,896,834.56	20,263,170.54
其中：调整资本公积	69,896,834.56	20,263,170.54
调整盈余公积		
调整未分配利润		

2022 年度

	中盐京津冀盐业有限责任公司
购买成本/处置对价	
—现金	90,427,100.00
购买成本/处置对价合计	90,427,100.00
减：按取得/处置的股权比例计算的子公司净资产份额	114,186,055.67
差额	-23,758,955.67
其中：调整资本公积	-23,758,955.67
调整盈余公积	
调整未分配利润	

(三) 在合营安排或联营企业中的权益

1、 重要的合营企业或联营企业

合营企业或联营 企业名称	主要经营地	注册地	业务 性质	2025.6.30		2024.12.31		2023.12.31		2022.12.31		对合营企业或联 营企业投资的会 计处理方法	对本公司 活动是否 具有战略 性
				持股比例(%)		持股比例(%)		持股比例(%)		持股比例(%)			
				直接	间接	直接	间接	直接	间接	直接	间接		
中盐盐穴综合利 用股份有限公司	江苏常州	江苏常州	科技 推广 和应 用服 务业	15.00	30.00	15.00	30.00	15.00	30.00	15.00	30.00	权益法核算	是
内蒙古额吉淖尔 制盐有限公司	内蒙古锡林 郭勒盟	内蒙古锡 林郭勒盟	非金 属矿 采选 业	38.00		38.00		38.00		38.00		权益法核算	是

2、重要联营企业的主要财务信息

2025 年 6 月 30 日/2025 年 1-6 月

	中盐盐穴综合利用股 份有限公司	内蒙古额吉淖尔制盐 有限公司
流动资产	192,763,971.89	75,310,395.60
非流动资产	1,339,620,305.03	142,607,190.94
资产合计	1,532,384,276.92	217,917,586.54
流动负债	200,749,639.57	112,784,553.76
非流动负债	352,370,000.00	9,548,607.06
负债合计	553,119,639.57	122,333,160.82
少数股东权益	54,454,417.26	
归属于母公司股东权益	924,810,220.09	95,584,425.72
按持股比例计算的净资产份额	416,164,599.04	36,322,081.77
调整事项	-22,626,089.05	5,658,315.88
—其他	-22,626,089.05	5,658,315.88
营业收入	51,064,005.60	29,629,723.62
净利润	3,105,233.54	-4,017,110.49
综合收益总额	3,105,233.54	-4,017,110.49
本期收到的来自联营企业的股利		

2024 年 12 月 31 日/2024 年度

	中盐盐穴综合利用股 份有限公司	内蒙古额吉淖尔制盐 有限公司
流动资产	150,682,754.85	71,662,305.02
非流动资产	1,255,813,439.46	158,492,158.68
资产合计	1,406,496,194.31	230,154,463.70
流动负债	77,966,790.50	121,952,883.65
非流动负债	352,370,000.00	9,848,607.06
负债合计	430,336,790.50	131,801,490.71
少数股东权益	54,445,936.28	
归属于母公司股东权益	921,713,467.53	98,352,972.99

	中盐盐穴综合利用股 份有限公司	内蒙古额吉淖尔制盐 有限公司
按持股比例计算的净资产份额	414,771,060.39	37,374,129.74
调整事项	-22,976,013.33	6,132,781.95
—其他	-22,976,013.33	6,132,781.95
营业收入	108,342,279.65	93,043,880.74
净利润	13,076,028.35	1,121,218.95
综合收益总额	13,076,028.35	1,121,218.95
本期收到的来自联营企业的股利		

2023 年 12 月 31 日/2023 年度

	中盐盐穴综合利用股 份有限公司	内蒙古额吉淖尔制盐 有限公司
流动资产	251,790,204.61	78,781,415.24
非流动资产	973,338,413.25	159,908,220.77
资产合计	1,225,128,617.86	238,689,636.01
流动负债	279,345,242.40	132,343,876.50
非流动负债	290,000,000.00	10,175,662.68
负债合计	569,345,242.40	142,519,539.18
少数股东权益	52,096,589.05	
归属于母公司股东权益	603,686,786.41	96,170,096.83
按持股比例计算的净资产份额	271,659,053.88	36,544,636.80
调整事项	-14,195,607.58	6,536,211.69
—其他	-14,195,607.58	6,536,211.69
营业收入	98,723,867.96	118,082,228.20
净利润	6,826,729.68	41,888.62
综合收益总额	6,826,729.68	41,888.62
本期收到的来自联营企业的股利		

2022 年 12 月 31 日/2022 年度

	中盐盐穴综合利用股 份有限公司	内蒙古额吉淖尔制盐 有限公司
流动资产	74,450,681.19	67,788,542.73
非流动资产	321,485,640.67	179,563,867.52
资产合计	395,936,321.86	247,352,410.25
流动负债	2,974,793.39	140,503,750.89
非流动负债		11,068,817.87
负债合计	2,974,793.39	151,572,568.76
少数股东权益		
归属于母公司股东权益	392,961,528.47	95,779,841.49
按持股比例计算的净资产份额	176,832,687.81	36,396,339.77
调整事项	77,059,708.43	6,669,631.59
—其他	77,059,708.43	6,669,631.59
营业收入	27,413,128.00	90,226,423.06
净利润	3,961,528.47	-5,328,032.73
综合收益总额	3,961,528.47	-5,328,032.73
本期收到的来自联营企业的股利		

九、 政府补助

(一) 政府补助的种类、金额和列报项目

1、 计入当期损益的政府补助

与资产相关的政府补助

资产负债表列报项目	政府补助金额	计入当期损益或冲减相关成本费用损失的金额				计入当期损益或冲减相关成本费用损失的项目
		2025 年 1-6 月	2024 年度	2023 年度	2022 年度	
递延收益	85,816,049.56	2,479,013.94	5,741,971.37	7,318,758.01	8,374,629.01	其他收益
递延收益	126,984.13				126,984.13	其他业务收入
合计	85,943,033.69	2,479,013.94	5,741,971.37	7,318,758.01	8,501,613.14	

与收益相关的政府补助

计入当期损益或冲减相关成本费用损失的列报项目	计入当期损益或冲减相关成本费用损失的金额			
	2025 年 1-6 月	2024 年度	2023 年度	2022 年度
其他收益	10,545,769.13	41,815,650.43	36,589,414.64	31,724,015.15
营业外收入	1,600.00	474,777.25	1,852,090.95	3,083,005.25
合计	10,547,369.13	42,290,427.68	38,441,505.59	34,807,020.40

2、 涉及政府补助的负债项目

负债项目	2021.12.31	本期新增补 助金额	本期计入营业 外收入金额	本期转入其他 收益金额	本期冲减成本 费用金额	其他变动	2022.12.31	与资产相关/与 收益相关
递延收益	37,296,518.37	-		2,849,839.95			34,446,678.42	与资产相关
递延收益	40,046,515.32	7,150,000.00		5,524,789.06	126,984.13		41,544,742.13	与收益相关
合计	77,343,033.69	7,150,000.00		8,374,629.01	126,984.13		75,991,420.55	

负债项目	2022.12.31	本期新增补 助金额	本期计入营业 外收入金额	本期转入其他 收益金额	本期冲减成本 费用金额	其他变动	2023.12.31	与资产相关/与 收益相关
递延收益	34,446,678.42	-		4,149,278.26			30,297,400.16	与资产相关
递延收益	41,544,742.13	1,220,000.00		3,169,479.75			39,595,262.38	与收益相关
合计	75,991,420.55	1,220,000.00		7,318,758.01			69,892,662.54	

负债项目	2023.12.31	本期新增补 助金额	本期计入营业 外收入金额	本期转入其他 收益金额	本期冲减成本 费用金额	其他变动	2024.12.31	与资产相关/与 收益相关
递延收益	30,297,400.16	1,450,000.00		2,552,590.77			29,194,809.39	与资产相关
递延收益	39,595,262.38	315,785.00		3,189,380.60			36,721,666.78	与收益相关
合计	69,892,662.54	1,765,785.00		5,741,971.37			65,916,476.17	

负债项目	2024.12.31	本期新增补 助金额	本期计入营业 外收入金额	本期转入其他 收益金额	本期冲减成本 费用金额	其他变动	2025.6.30	与资产相关/与 收益相关
递延收益	29,194,809.39			1,289,523.64			27,905,285.75	与资产相关
递延收益	36,721,666.78			1,189,490.30			35,532,176.48	与收益相关
合计	65,916,476.17			2,479,013.94			63,437,462.23	

十、 与金融工具相关的风险

(一) 金融工具产生的各类风险

本公司在经营过程中面临各种金融风险：信用风险、流动性风险和市场风险（包括汇率风险、利率风险和其他价格风险）。上述金融风险以及本公司为降低这些风险所采取的风险管理政策如下所述：

董事会负责规划并建立本公司的风险管理架构，制定本公司的风险管理政策和相关指引并监督风险管理措施的执行情况。本公司已制定风险管理政策以识别和分析本公司所面临的风险，这些风险管理政策对特定风险进行了明确规定，涵盖了市场风险、信用风险和流动性风险管理等诸多方面。本公司定期评估市场环境及本公司经营活动的变化以决定是否对风险管理政策及系统进行更新。本公司的风险管理由风险管理委员会按照董事会批准的政策开展。风险管理委员会通过与本公司其他业务部门的紧密合作来识别、评价和规避相关风险。本公司内部审计部门就风险管理控制及程序进行定期的审核，并将审核结果上报本公司的审计委员会。

本公司通过适当的多样化投资及业务组合来分散金融工具风险，并通过制定相应的风险管理政策减少集中于单一行业、特定地区或特定交易对手的风险。

1、 信用风险

信用风险是指交易对手未能履行合同义务而导致本公司发生财务损失的风险。本公司信用风险主要产生于货币资金、应收票据、应收账款、应收款项融资、合同资产、其他应收款、债权投资、其他债权投资和财务担保合同等，以及未纳入减值评估范围的以公允价值计量且其变动计入当期损益的债务工具投资和衍生金融资产等。于资产负债表日，本公司金融资产的账面价值已代表其最大信用风险敞口。

本公司货币资金主要为存放于声誉良好并拥有较高信用评级的国有银行和其他大中型上市银行的银行存款，本公司认为其不存在重大的信用风险，几乎不会产生因银行违约而导致的重大损失。

此外，对于应收票据、应收账款、应收款项融资、合同资产和其他应收款等，本公司设定相关政策以控制信用风险敞口。本公司基于对客户的财务状况、从第三方获取担保的可能性、信用记录及其他因素诸如目前市场状况等评估客户的信用资质并设置相应信用期。本公司会定期对客户信用记录进行监控，对于信用记录不良的客户，本公司会采用书面催款、缩短信用期或取消信用期等方式，以确保本公司的整体信用风险在可控的范围内。

2、 流动性风险

流动性风险是指企业在履行以交付现金或其他金融资产的方式结算的义务时发生资金短缺的风险。

本公司的政策是确保拥有充足的现金以偿还到期债务。流动性风险由本公司的财务部门集中控制。财务部门通过监控现金余额、可随时变现的有价证券以及对未来 12 个月现金流量的滚动预测，确保公司在所有合理预测的情况下拥有充足的资金偿还债务。同时持续监控公司是否符合借款协议的规定，从主要金融机构获得提供足够备用资金的承诺，以满足短期和长期的资金需求。

本公司各项金融负债以未折现的合同现金流量按到期日列示如下：

项目	2025.6.30					未折现合同金额合计	账面价值
	即时偿还	1 年以内	1-2 年	2-5 年	5 年以上		
短期借款		50,172,292.25				50,172,292.25	50,172,292.25
应付票据		84,456,218.89				84,456,218.89	84,456,218.89
应付账款		629,039,592.80	104,639,753.36	74,012,961.26		807,692,307.42	807,692,307.42
其他应付款		711,043,376.72				711,043,376.72	711,043,376.72
一年内到期的非流动 负债		11,309,133.73				11,309,133.73	11,309,133.73
其他流动负债		347,786,235.81				347,786,235.81	347,786,235.81
长期借款			84,014,513.89	10,000,000.00	22,122,358.98	116,136,872.87	116,136,872.87
租赁负债			16,841,209.63	26,404,258.85	9,337,730.47	52,583,198.95	46,868,558.95
长期应付款			474,999.50	9,610,850.70		10,085,850.20	10,085,850.20
合计		1,833,806,850.20	205,970,476.38	120,028,070.81	31,460,089.45	2,191,265,486.84	2,185,550,846.84

项目	2024.12.31					未折现合同金额合计	账面价值
	即时偿还	1 年以内	1-2 年	2-5 年	5 年以上		
短期借款		21,105,670.00				21,105,670.00	21,105,670.00

项目	2024.12.31						未折现合同金额合计	账面价值
	即时偿还	1 年以内	1-2 年	2-5 年	5 年以上			
应付票据		180,791,132.34					180,791,132.34	180,791,132.34
应付账款		686,535,295.70	48,209,793.25	62,010,357.24			796,755,446.19	796,755,446.19
其他应付款		721,231,955.95					721,231,955.95	721,231,955.95
一年内到期的非流动 负债		40,145,685.56					40,145,685.56	40,145,685.56
其他流动负债		505,874,329.04					505,874,329.04	505,874,329.04
长期借款			36,350,089.28	88,480,000.00	26,000,000.00		150,830,089.28	150,830,089.28
租赁负债			19,846,887.86	26,404,258.85	9,337,730.47		55,588,877.18	49,026,501.65
长期应付款				9,610,850.70			9,610,850.70	9,610,850.70
合计		2,155,684,068.59	104,406,770.39	186,505,466.79	35,337,730.47		2,481,934,036.24	2,475,371,660.71

项目	2023.12.31					未折现合同金额合计	账面价值
	即时偿还	1 年以内	1-2 年	2-5 年	5 年以上		
短期借款		427,305,752.08				427,305,752.08	427,305,752.08
应付票据		228,394,499.17				228,394,499.17	228,394,499.17
应付账款		697,985,187.31	42,932,190.55	78,576,530.34		819,493,908.20	819,493,908.20
其他应付款		795,432,208.25				795,432,208.25	795,432,208.25

项目	2023.12.31						未折现合同金额合计	账面价值
	即时偿还	1 年以内	1-2 年	2-5 年	5 年以上			
一年内到期的非流动 负债		102,605,648.10					102,605,648.10	102,605,648.10
其他流动负债		454,159,132.49					454,159,132.49	454,159,132.49
长期借款			50,558,388.89	76,500,000.00			127,058,388.89	127,058,388.89
租赁负债			28,490,350.46	29,753,593.93	15,324,403.75		73,568,348.14	65,888,658.91
长期应付款				34,417,631.97			34,417,631.97	34,417,631.97
合计		2,705,882,427.40	121,980,929.90	219,247,756.24	15,324,403.75		3,062,435,517.29	3,054,755,828.06

项目	2022.12.31					未折现合同金额合计	账面价值
	即时偿还	1 年以内	1-2 年	2-5 年	5 年以上		
短期借款		722,063,727.48				722,063,727.48	722,063,727.48
应付票据		279,751,291.72				279,751,291.72	279,751,291.72
应付账款		831,137,980.43	113,897,221.28	77,393,894.08		1,022,429,095.79	1,022,429,095.79
其他应付款		973,396,913.22				973,396,913.22	973,396,913.22
一年内到期的非流动 负债		177,346,949.25				177,346,949.25	177,346,949.25
其他流动负债		579,498,591.43				579,498,591.43	579,498,591.43
长期借款			388,880,000.00			388,880,000.00	388,880,000.00

项目	2022.12.31						未折现合同金额合计	账面价值
	即时偿还	1 年以内	1-2 年	2-5 年	5 年以上			
租赁负债			18,521,992.63	21,061,526.70	21,980,797.59		61,564,316.92	53,302,844.87
长期应付款				34,427,871.97			34,427,871.97	34,427,871.97
合计		3,563,195,453.53	521,299,213.91	132,883,292.75	21,980,797.59		4,239,358,757.78	4,231,097,285.73

3、 市场风险

金融工具的市场风险是指金融工具的公允价值或未来现金流量因市场价格变动而发生波动的风险，包括汇率风险、利率风险和其他价格风险。

(1) 利率风险

利率风险是指金融工具的公允价值或未来现金流量因市场利率变动而发生波动的风险。

固定利率和浮动利率的带息金融工具分别使本公司面临公允价值利率风险及现金流量利率风险。利率上升会增加新增带息债务的成本以及本公司尚未付清的以浮动利率计息的带息债务的利息支出，预计不会对本公司的财务业绩产生重大不利影响。本公司根据市场环境来决定固定利率与浮动利率工具的比例，并通过定期审阅与监察维持适当的固定和浮动利率工具组合。

(2) 汇率风险

汇率风险是指金融工具的公允价值或未来现金流量因外汇汇率变动而发生波动的风险。

本公司持续监控外币交易和外币资产及负债的规模，以最大程度降低面临的外汇风险。此外，公司还可能签署远期外汇合约或货币互换合约以达到规避汇率风险的目的。于本报告期间，本公司未签署任何远期外汇合约或货币互换合约。

本公司面临的汇率风险主要来源于以美元计价的金融资产和金融负债，外币金融资产和外币金融负债折算成人民币的金额列示如下：

项目	2025.6.30			2024.12.31			2023.12.31			2022.12.31		
	美元	其他外币	合计	美元	其他外币	合计	美元	其他外币	合计	美元	其他外币	合计
货币 资金	31,275,918.25	1,919,522.99	33,195,441.24	21,576,035.51	1,819,879.64	23,395,915.15	50,264,371.08	4,231,203.17	54,495,574.25	35,332,328.93	3,074,074.07	38,406,403.00
应收 账款	13,764,337.67	1,185,110.63	14,949,448.30	10,724,495.37	949,843.13	11,674,338.50	16,978,900.73	1,336,844.09	18,315,744.82	12,892,799.27	1,577,116.07	14,469,915.34
应付 账款	833,255.17	2,823.21	836,078.38		2,528.64	2,528.64		2,640.69	2,640.69		2,494.09	2,494.09
合计	45,873,511.09	3,107,456.83	48,980,967.92	32,300,530.88	2,772,251.41	35,072,782.29	67,243,271.81	5,570,687.95	72,813,959.76	48,225,128.20	4,653,684.23	52,878,812.43

在所有其他变量保持不变的情况下，如果相关外币对人民币汇率变动 10%假设下敏感性分析，对本公司净利润的影响如下。

汇率变化	对净利润的影响			
	2025 年 1-6 月	2024 年度	2023 年度	2022 年度
人民币贬值 10%	-4,730,881.12	-3,506,772.50	-7,280,867.84	-5,287,382.43
人民币增值 10%	4,730,881.12	3,506,772.50	7,280,867.84	5,287,382.43

十一、公允价值的披露

公允价值计量所使用的输入值划分为三个层次：

第一层次输入值是在计量日能够取得的相同资产或负债在活跃市场上未经调整的报价。

第二层次输入值是除第一层次输入值外相关资产或负债直接或间接可观察的输入值。

第三层次输入值是相关资产或负债的不可观察输入值。

公允价值计量结果所属的层次，由对公允价值计量整体而言具有重要意义的输入值所属的最低层次决定。

(一) 以公允价值计量的资产和负债的期末公允价值

项目	2025.6.30 公允价值			合计
	第一层次公允价值计量	第二层次公允价值计量	第三层次公允价值计量	
一、持续的公允价值计量				
◆交易性金融资产	21,454,400.00			21,454,400.00
1.以公允价值计量且其变动计入当期损益的金融资产	21,454,400.00			21,454,400.00
(2) 权益工具投资	21,454,400.00			21,454,400.00
◆应收款项融资			238,341,798.93	238,341,798.93
◆其他权益工具投资	368,577,018.30		7,370,300.00	375,947,318.30
◆其他非流动金融资产			27,960,000.00	27,960,000.00
1.以公允价值计量且其变动计入当期损益的金融资产			27,960,000.00	27,960,000.00
(2) 权益工具投资			27,960,000.00	27,960,000.00
持续以公允价值计量的资产总额	390,031,418.30		273,672,098.93	663,703,517.23

项目	2024.12.31 公允价值			合计
	第一层次公允价值计量	第二层次公允价值计量	第三层次公允价值计量	
一、持续的公允价值计量				
◆交易性金融资产	20,837,586.00			20,837,586.00

项目	2024.12.31 公允价值			
	第一层次公允价值计量	第二层次公允价值计量	第三层次公允价值计量	合计
1.以公允价值计量且其变动计入当期损益的金融资产	20,837,586.00			20,837,586.00
(2) 权益工具投资	20,837,586.00			20,837,586.00
◆应收款项融资			384,071,915.70	384,071,915.70
◆其他权益工具投资	383,737,403.14		7,305,800.00	391,043,203.14
◆其他非流动金融资产			31,736,691.00	31,736,691.00
1.以公允价值计量且其变动计入当期损益的金融资产			31,736,691.00	31,736,691.00
(2) 权益工具投资			31,736,691.00	31,736,691.00
持续以公允价值计量的资产总额	404,574,989.14		423,114,406.70	827,689,395.84

项目	2023.12.31 公允价值			
	第一层次公允价值计量	第二层次公允价值计量	第三层次公允价值计量	合计
一、持续的公允价值计量				
◆交易性金融资产	15,393,532.00			15,393,532.00
1.以公允价值计量且其变动计入当期损益的金融资产	15,393,532.00			15,393,532.00
(2) 权益工具投资	15,393,532.00			15,393,532.00
◆应收款项融资			400,096,949.48	400,096,949.48
◆其他权益工具投资	511,200,952.04		12,137,500.00	523,338,452.04
◆其他非流动金融资产			31,157,700.00	31,157,700.00

项目	2023.12.31 公允价值			
	第一层次公允价值计量	第二层次公允价值计量	第三层次公允价值计量	合计
1.以公允价值计量且其变动计入当期损益的金融资产			31,157,700.00	31,157,700.00
(2) 权益工具投资			31,157,700.00	31,157,700.00
持续以公允价值计量的资产总额	526,594,484.04		443,392,149.48	969,986,633.52

项目	2022.12.31 公允价值			
	第一层次公允价值计量	第二层次公允价值计量	第三层次公允价值计量	合计
一、持续的公允价值计量				
◆交易性金融资产	12,711,732.00			12,711,732.00
1.以公允价值计量且其变动计入当期损益的金融资产	12,711,732.00			12,711,732.00
(2) 权益工具投资	12,711,732.00			12,711,732.00
◆应收款项融资			338,481,546.12	338,481,546.12
◆其他权益工具投资	683,237,946.34		13,819,385.39	697,057,331.73
◆其他非流动金融资产			29,678,137.00	29,678,137.00
1.以公允价值计量且其变动计入当期损益的金融资产			29,678,137.00	29,678,137.00
(2) 权益工具投资			29,678,137.00	29,678,137.00
持续以公允价值计量的资产总额	695,949,678.34		381,979,068.51	1,077,928,746.85

(二) 持续和非持续第一层次公允价值计量项目市价的确定依据

本公司持有的交易性金融资产交通银行股份有限公司股权、其他权益工具投资安徽华塑股份有限公司、中盐内蒙古化工股份有限公司股权价值存在活跃市场，按照资产负债表日前最后一个交易日股票收盘价进行公允价值计量。

(三) 持续和非持续第三层次公允价值计量项目，采用的估值技术和重要参数的定性及定量信息

公司持有的其他权益工具投资安徽盐业地产集团有限责任公司、新疆盐湖制盐有限责任公司、呼图壁县新润盐业有限责任公司的股权不存在活跃市场,公司以上市公司比较法格确定权益工具投资的公允价值。

对于持有的应收款项融资，主要系公司持有的由信用等级较高的商业银行承兑的银行承兑汇票和背书、贴现时不附追索权并能够终止确认的银行承兑汇票，票面金额代表公允价值的最佳估计，故期末以成本代表公允价值。

十二、关联方及关联交易

(一) 本公司的母公司情况

母公司名称	注册地	业务性质	注册资本	母公司对本公司的持股比例 (%)	母公司对本公司的表决权比例 (%)
中国盐业集团有限公司	北京市丰台区西站南广场驻京办 1 号楼	食品制造业	430,000.00	62.49	62.49

本公司最终控制方是中国盐业集团有限公司。

(二) 本公司的子公司情况

本公司子公司的情况详见本附注“八、在其他主体中的权益”。

(三) 本公司的合营和联营企业情况

本公司重要的合营或联营企业详见本附注“八、在其他主体中的权益”。

本报告期与本公司发生关联方交易，或前期与本公司发生关联方交易形成余额的其他合营或联营企业情况如下：

合营或联营企业名称	与本公司关系
贵州渝黔盐业经贸有限公司	合营企业
河南省卫群蓝雪印务有限公司	联营企业
新疆隆盐盛汇化工有限公司	联营企业
内蒙古额吉淖尔制盐有限公司	联营企业
中盐盐穴综合利用股份有限公司	联营企业
青海昆仑盐业有限公司	联营企业
常州金坛搜空测量咨询服务有限公司	联营企业
KINEN JAPAN CO.,LTD (金盐日本株式会社)	联营企业
常州市金坛热力有限公司	联营企业
武汉长江饭店有限责任公司	联营企业
吉林省盐业包装制品有限公司	联营企业
吐鲁番联达制盐有限公司	联营企业
阜康市兴康盐业酒类专卖有限公司	联营企业
玛纳斯县同达盐业有限责任公司	联营企业
昌吉北塔山盐业开发有限责任公司	联营企业
乌鲁木齐米东区德盛盐业有限责任公司	联营企业
重庆天渠管道有限公司	联营企业
青岛盐海制盐有限公司	联营企业
天津长芦盐化工程技术有限公司	联营企业
重庆富友包装有限公司	联营企业
若羌县罗布泊盐业开发有限责任公司	联营企业
中盐天津盐业物流有限公司	联营企业

(四) 其他关联方情况

其他关联方名称	其他关联方与本公司的关系
中盐内蒙古化工股份有限公司	控股股东控制的其他企业
中盐吉兰泰氯碱化工有限公司	控股股东控制的其他企业
中盐昆山有限公司	控股股东控制的其他企业

其他关联方名称	其他关联方与本公司的关系
上海中盐化工贸易有限公司	控股股东控制的其他企业
青海发投碱业有限公司	控股股东控制的其他企业
中盐青海昆仑碱业有限公司	控股股东控制的其他企业
内蒙古兰太药业有限责任公司	控股股东控制的其他企业
中盐内蒙古化工股份有限公司盐碱分公司	控股股东控制的其他企业
中盐工程技术研究院有限公司	控股股东控制的其他企业
中盐工程技术研究院有限公司天津临港经济区研发基地	控股股东控制的其他企业
中盐宁夏商业集团有限公司	控股股东控制的其他企业
中盐宁夏物业管理服务有限公司	控股股东控制的其他企业
中盐宁夏恒通贸易有限公司	控股股东控制的其他企业
中盐宁夏糖酒副食品有限公司	控股股东控制的其他企业
宁夏华联商厦有限责任公司	控股股东控制的其他企业
中盐华湘化工有限公司	控股股东控制的其他企业
上海市浦东盐业有限公司	控股股东控制的其他企业
中盐（上海）融资租赁有限公司	控股股东控制的其他企业
中盐辽宁盐业有限公司	控股股东控制的其他企业
中盐营口盐业物流配送有限公司	控股股东控制的其他企业
中盐甘肃盐业有限公司	控股股东控制的其他企业
中盐安徽红四方股份有限公司	控股股东控制的其他企业
中盐安徽红四方肥业股份有限公司	控股股东控制的其他企业
中盐红四方智慧农业科技有限公司	控股股东控制的其他企业
中盐红四方农资销售有限责任公司	控股股东控制的其他企业
中盐红色劲典生态科技有限公司	控股股东控制的其他企业
中盐美福生态肥业有限公司	控股股东控制的其他企业
吉林中盐红四方肥业有限公司	控股股东控制的其他企业
安徽锦邦机电设备有限公司	控股股东控制的其他企业
中盐常州化工股份有限公司	控股股东控制的其他企业
中盐安徽红四方新型建材科技有限公司	控股股东控制的其他企业
中盐资产管理有限公司	控股股东控制的其他企业

其他关联方名称	其他关联方与本公司的关系
中盐（天津）盐化科技信息有限公司	控股股东控制的其他企业
乌鲁木齐市新盐房屋租赁有限责任公司	控股股东控制的其他企业
中盐勘察设计院有限公司	控股股东控制的其他企业
中盐淮安盐化有限公司	控股股东控制的其他企业
中盐淮安鸿运盐化有限公司	控股股东控制的其他企业
中盐北京市盐业有限责任公司	控股股东控制的其他企业
京和（北京）牛业有限公司	控股股东控制的其他企业
中盐南海盐业有限公司	控股股东控制的其他企业
中国盐业集团有限公司物资分公司	控股股东控制的其他企业
中盐甘肃省盐业（集团）有限责任公司	控股股东控制的其他企业
中盐甘肃省盐业（集团）有限责任公司青海分公司	控股股东控制的其他企业
中盐甘肃省盐业（集团）有限责任公司陇南盐业分公司	控股股东控制的其他企业
中盐甘肃省盐业（集团）有限责任公司陇东盐业分公司	控股股东控制的其他企业
中盐甘肃省盐业（集团）有限责任公司河西盐业分公司	控股股东控制的其他企业
中盐甘肃省盐业（集团）有限责任公司天水盐业分公司	控股股东控制的其他企业
中盐甘肃省盐业（集团）有限责任公司兰州盐业分公司	控股股东控制的其他企业
中盐黑龙江盐业集团有限公司	控股股东控制的其他企业
中盐黑龙江盐业集团龙盐销售有限公司	控股股东控制的其他企业
龙盐（牡丹江）盐业有限公司	控股股东控制的其他企业
中盐广西盐业有限公司	控股股东控制的其他企业
中盐北海银晖资产管理有限公司	控股股东控制的其他企业
中盐（陕西）盐业有限公司	控股股东控制的其他企业
中盐大厦有限责任公司	控股股东控制的其他企业

其他关联方名称	其他关联方与本公司的关系
《中国盐业》杂志社有限公司	控股股东控制的其他企业
中盐西安盐业有限公司	控股股东控制的其他企业
中盐西安蓝田盐业有限公司	控股股东控制的其他企业
中盐西安盐业有限公司周至配送站	控股股东控制的其他企业
常州新东化工发展有限公司	控股股东控制的其他企业
中国盐业总公司盐业地质勘查大队	控股股东控制的其他企业
中盐吉兰泰高分子材料有限公司	控股股东控制的其他企业
湖南中盐实业发展有限责任公司	控股股东控制的其他企业
中盐甘肃省盐业集团兰州品种盐经营有限公司	控股股东控制的其他企业
中盐国际贸易有限公司	控股股东控制的其他企业
广东省盐业集团有限公司	持股 5%以上的法人股东及其一致行动人
广东省广盐集团股份有限公司	持股 5%以上的法人股东及其一致行动人控制的企业
广盐（佛山）供应链有限公司	持股 5%以上的法人股东及其一致行动人控制的企业
广东省盐业集团广州有限公司	持股 5%以上的法人股东及其一致行动人控制的企业
广东省盐业集团江门有限公司	持股 5%以上的法人股东及其一致行动人控制的企业
广东省盐业集团肇庆有限公司	持股 5%以上的法人股东及其一致行动人控制的企业
广东省盐业集团茂名有限公司	持股 5%以上的法人股东及其一致行动人控制的企业
广东省盐业集团珠海有限公司	持股 5%以上的法人股东及其一致行动人控制的企业
广东省盐业集团中山有限公司	持股 5%以上的法人股东及其一致行动人控制的企业
广东省盐业集团湛江有限公司	持股 5%以上的法人股东及其一致行动人控制的企业
广东省盐业集团云浮有限公司	持股 5%以上的法人股东及其一致行动人控制的企业
广东省盐业集团阳江有限公司阳西分公司	持股 5%以上的法人股东及其一致行动人控制的企业
广东省盐业集团阳江有限公司	持股 5%以上的法人股东及其一致行动人控制的企业
广东省盐业集团深圳有限公司	持股 5%以上的法人股东及其一致行动人控制的企业
广东省盐业集团韶关有限公司	持股 5%以上的法人股东及其一致行动人控制的企业
广东省盐业集团清远有限公司	持股 5%以上的法人股东及其一致行动人控制的企业
广东省盐业集团梅州有限公司	持股 5%以上的法人股东及其一致行动人控制的企业
广东省盐业集团雷州盐场有限公司	持股 5%以上的法人股东及其一致行动人控制的企业
广东省盐业集团揭阳有限公司	持股 5%以上的法人股东及其一致行动人控制的企业
广东省盐业集团河源有限公司	持股 5%以上的法人股东及其一致行动人控制的企业

其他关联方名称	其他关联方与本公司的关系
广东省盐业集团佛山有限公司	持股 5%以上的法人股东及其一致行动人控制的企业
广东省盐业集团东莞有限公司	持股 5%以上的法人股东及其一致行动人控制的企业
广东省盐业集团潮州有限公司	持股 5%以上的法人股东及其一致行动人控制的企业
广东省盐业集团汕头有限公司	持股 5%以上的法人股东及其一致行动人控制的企业
广东广盐制盐有限公司	持股 5%以上的法人股东及其一致行动人控制的企业
重庆市映天辉氯碱化工有限公司	持有发行人控股子公司 10%以上股份的股东
安徽省生态环境产业集团有限公司	持有发行人控股子公司 10%以上股份的股东
安徽省盐业集团有限公司	持有发行人控股子公司 10%以上股份的股东控制的子公司
安徽省合肥市盐业有限公司	持有发行人控股子公司 10%以上股份的股东控制的子公司
马鞍山市和县盐业有限公司	持有发行人控股子公司 10%以上股份的股东控制的子公司
安徽省马鞍山市盐业有限公司	持有发行人控股子公司 10%以上股份的股东控制的子公司
滁州市定远盐业有限公司	持有发行人控股子公司 10%以上股份的股东控制的子公司
安徽省滁州市盐业有限公司	持有发行人控股子公司 10%以上股份的股东控制的子公司
安徽省蚌埠市盐业有限公司	持有发行人控股子公司 10%以上股份的股东控制的子公司
宣城市郎溪盐业有限公司	持有发行人控股子公司 10%以上股份的股东控制的子公司
合肥市肥东盐业有限公司	持有发行人控股子公司 10%以上股份的股东控制的子公司
滁州市来安盐业有限公司	持有发行人控股子公司 10%以上股份的股东控制的子公司
亳州市涡阳盐业有限公司	持有发行人控股子公司 10%以上股份的股东控制的子公司
安徽省宣城市盐业有限公司	持有发行人控股子公司 10%以上股份的股东控制的子公司

其他关联方名称	其他关联方与本公司的关系
安徽省宿州市盐业有限公司	持有发行人控股子公司 10%以上股份的股东控制的子公司
安庆市怀宁盐业有限公司	持有发行人控股子公司 10%以上股份的股东控制的子公司
安徽省安庆市盐业有限公司	持有发行人控股子公司 10%以上股份的股东控制的子公司
安徽省淮南市盐业有限公司	持有发行人控股子公司 10%以上股份的股东控制的子公司
阜阳市界首盐业有限公司	持有发行人控股子公司 10%以上股份的股东控制的子公司
安徽省亳州市盐业有限公司	持有发行人控股子公司 10%以上股份的股东控制的子公司
安徽省铜陵市盐业有限公司	持有发行人控股子公司 10%以上股份的股东控制的子公司
蚌埠市怀远盐业有限公司	持有发行人控股子公司 10%以上股份的股东控制的子公司
安徽省芜湖市盐业有限公司	持有发行人控股子公司 10%以上股份的股东控制的子公司
安徽省阜阳市盐业有限公司	持有发行人控股子公司 10%以上股份的股东控制的子公司
合肥市长丰盐业有限公司	持有发行人控股子公司 10%以上股份的股东控制的子公司
安徽省淮北市盐业有限公司	持有发行人控股子公司 10%以上股份的股东控制的子公司
安徽盐业强旺商业运营管理有限公司	持有发行人控股子公司 10%以上股份的股东控制的子公司
芜湖市无为盐业有限公司	持有发行人控股子公司 10%以上股份的股东控制的子公司
阜阳市太和盐业有限公司	持有发行人控股子公司 10%以上股份的股东控制的子公司
蚌埠市五河盐业有限公司	持有发行人控股子公司 10%以上股份的股东控制的子公司

其他关联方名称	其他关联方与本公司的关系
安庆市桐城盐业有限公司	持有发行人控股子公司 10%以上股份的股东控制的子公司
黄山市黄山区盐业有限公司	持有发行人控股子公司 10%以上股份的股东控制的子公司
宣城市广德盐业有限公司	持有发行人控股子公司 10%以上股份的股东控制的子公司
亳州市蒙城盐业有限公司	持有发行人控股子公司 10%以上股份的股东控制的子公司
合肥市肥西盐业有限公司	持有发行人控股子公司 10%以上股份的股东控制的子公司
六安市霍邱盐业有限公司	持有发行人控股子公司 10%以上股份的股东控制的子公司
芜湖市繁昌盐业有限公司	持有发行人控股子公司 10%以上股份的股东控制的子公司
安徽省六安市盐业有限公司	持有发行人控股子公司 10%以上股份的股东控制的子公司
安徽省巢湖市盐业有限公司	持有发行人控股子公司 10%以上股份的股东控制的子公司
宣城市宁国盐业有限公司	持有发行人控股子公司 10%以上股份的股东控制的子公司
蚌埠市固镇盐业有限公司	持有发行人控股子公司 10%以上股份的股东控制的子公司
安徽省黄山市盐业有限公司	持有发行人控股子公司 10%以上股份的股东控制的子公司
芜湖市南陵盐业有限公司	持有发行人控股子公司 10%以上股份的股东控制的子公司
阜阳市颍上盐业有限公司	持有发行人控股子公司 10%以上股份的股东控制的子公司
阜阳市阜南盐业有限公司	持有发行人控股子公司 10%以上股份的股东控制的子公司
安徽省池州市盐业有限公司	持有发行人控股子公司 10%以上股份的股东控制的子公司

其他关联方名称	其他关联方与本公司的关系
滁州市凤阳盐业有限公司	持有发行人控股子公司 10%以上股份的股东控制的子公司
合肥市庐江盐业有限公司	持有发行人控股子公司 10%以上股份的股东控制的子公司
滁州市全椒盐业有限公司	持有发行人控股子公司 10%以上股份的股东控制的子公司
宣城市泾县盐业有限公司	持有发行人控股子公司 10%以上股份的股东控制的子公司
宿州市萧县盐业有限公司	持有发行人控股子公司 10%以上股份的股东控制的子公司
六安市金寨盐业有限公司	持有发行人控股子公司 10%以上股份的股东控制的子公司
阜阳市临泉盐业有限公司	持有发行人控股子公司 10%以上股份的股东控制的子公司
六安市舒城盐业有限公司	持有发行人控股子公司 10%以上股份的股东控制的子公司
滁州市明光盐业有限公司	持有发行人控股子公司 10%以上股份的股东控制的子公司
滁州市天长盐业有限公司	持有发行人控股子公司 10%以上股份的股东控制的子公司
宣城市绩溪盐业有限公司	持有发行人控股子公司 10%以上股份的股东控制的子公司
宣城市旌德盐业有限公司	持有发行人控股子公司 10%以上股份的股东控制的子公司
黄山市休宁盐业有限公司	持有发行人控股子公司 10%以上股份的股东控制的子公司
宿州市泗县盐业有限公司	持有发行人控股子公司 10%以上股份的股东控制的子公司
马鞍山市含山盐业有限公司	持有发行人控股子公司 10%以上股份的股东控制的子公司
亳州市利辛盐业有限公司	持有发行人控股子公司 10%以上股份的股东控制的子公司

其他关联方名称	其他关联方与本公司的关系
安庆市潜山盐业有限公司	持有发行人控股子公司 10%以上股份的股东控制的子公司
宿州市砀山盐业有限公司	持有发行人控股子公司 10%以上股份的股东控制的子公司
六安市霍山县盐业有限公司	持有发行人控股子公司 10%以上股份的股东控制的子公司
淮南市寿县盐业有限公司	持有发行人控股子公司 10%以上股份的股东控制的子公司
淮南市凤台盐业有限公司	持有发行人控股子公司 10%以上股份的股东控制的子公司
池州市东至盐业有限公司	持有发行人控股子公司 10%以上股份的股东控制的子公司
安庆市岳西盐业有限公司	持有发行人控股子公司 10%以上股份的股东控制的子公司
安庆市太湖盐业有限公司	持有发行人控股子公司 10%以上股份的股东控制的子公司
安庆市宿松盐业有限公司	持有发行人控股子公司 10%以上股份的股东控制的子公司
安徽盐业发展有限公司	持有发行人控股子公司 10%以上股份的股东控制的子公司
黄山市歙县盐业有限公司	持有发行人控股子公司 10%以上股份的股东控制的子公司
铜陵市枞阳盐业有限公司	持有发行人控股子公司 10%以上股份的股东控制的子公司
宿州市盐业有限公司	持有发行人控股子公司 10%以上股份的股东控制的子公司
黄山市祁门盐业有限公司	持有发行人控股子公司 10%以上股份的股东控制的子公司
淮南市盐业有限公司	持有发行人控股子公司 10%以上股份的股东控制的子公司
安庆市望江盐业有限公司	持有发行人控股子公司 10%以上股份的股东控制的子公司

其他关联方名称	其他关联方与本公司的关系
安徽徽盐连锁有限公司	持有发行人控股子公司 10%以上股份的股东控制的子公司
浙江省盐业股份有限公司	持有发行人控股子公司 10%以上股份的股东
浙江省盐业集团有限公司	持有发行人控股子公司 10%以上股份的股东的股东及控制的子公司
义乌市义盐商业管理有限公司	持有发行人控股子公司 10%以上股份的股东的股东及控制的子公司
浙江舟山远东海盐制品有限责任公司	持有发行人控股子公司 10%以上股份的股东的股东及控制的子公司
浙江绿海制盐有限责任公司	持有发行人控股子公司 10%以上股份的股东的股东及控制的子公司
浙江蓝海星盐制品有限公司	持有发行人控股子公司 10%以上股份的股东的股东及控制的子公司
浙江省宁波晶泰盐业发展有限公司	持有发行人控股子公司 10%以上股份的股东的股东及控制的子公司
浙江省盐业集团台州市盐业配送有限公司	持有发行人控股子公司 10%以上股份的股东的股东及控制的子公司
浙江省盐业集团绍兴市盐业有限公司	持有发行人控股子公司 10%以上股份的股东的股东及控制的子公司
浙江省盐业集团宁波市盐业有限公司	持有发行人控股子公司 10%以上股份的股东的股东及控制的子公司
浙江省盐业集团金华市盐业有限公司	持有发行人控股子公司 10%以上股份的股东的股东及控制的子公司
浙江省盐业集团嘉兴市盐业有限公司	持有发行人控股子公司 10%以上股份的股东的股东及控制的子公司
浙江省盐业集团嘉善县盐业有限公司	持有发行人控股子公司 10%以上股份的股东的股东及控制的子公司
浙江省盐业集团杭州市盐业有限公司	持有发行人控股子公司 10%以上股份的股东的股东及控制的子公司
浙江省盐业集团海宁市盐业有限公司	持有发行人控股子公司 10%以上股份的股东的股东及控制的子公司

其他关联方名称	其他关联方与本公司的关系
浙江盐业国际贸易有限公司	持有发行人控股子公司 10%以上股份的股东的股东及控制的子公司
宁波经济技术开发区海晶贸易有限公司	持有发行人控股子公司 10%以上股份的股东的股东及控制的子公司
杭州市盐业有限公司余杭分公司	持有发行人控股子公司 10%以上股份的股东的股东及控制的子公司
杭州市盐业有限公司建德分公司	持有发行人控股子公司 10%以上股份的股东的股东及控制的子公司
河北省盐业专营集团有限公司	持有发行人控股子公司 10%以上股份的股东
河北盐业集团冀盐连锁有限公司	持有发行人控股子公司 10%以上股份的股东控制的子公司
邢台市盐业专营有限公司	持有发行人控股子公司 10%以上股份的股东控制的子公司
廊坊市海晶盐业专营有限公司	持有发行人控股子公司 10%以上股份的股东控制的子公司
承德市盐业专营有限公司	持有发行人控股子公司 10%以上股份的股东控制的子公司
邯郸市盐业专营有限公司	持有发行人控股子公司 10%以上股份的股东控制的子公司
石家庄市鹿泉区盐业专营有限公司	持有发行人控股子公司 10%以上股份的股东控制的子公司
秦皇岛市盐业专营有限公司	持有发行人控股子公司 10%以上股份的股东控制的子公司
河北省盐业专营集团公司浙江经营部	持有发行人控股子公司 10%以上股份的股东控制的子公司
河北省盐业专营集团公司山西分公司	持有发行人控股子公司 10%以上股份的股东控制的子公司
沧州市海晶盐业有限公司	持有发行人控股子公司 10%以上股份的股东控制的子公司
保定市海晶盐业有限公司	持有发行人控股子公司 10%以上股份的股东控制的子公司
重庆化医控股（集团）公司	持有发行人控股子公司 10%以上股份的股东

其他关联方名称	其他关联方与本公司的关系
重庆天原实业集团有限责任公司营销分公司	持有发行人控股子公司 10%以上股份的股东控制的子公司
重庆天原实业有限责任公司营销分公司	持有发行人控股子公司 10%以上股份的股东控制的子公司
重庆天原化工有限公司	持有发行人控股子公司 10%以上股份的股东控制的子公司
中盐（沈阳）盐业储备配送中心有限公司	控股股东的联营企业
山东海化集团有限公司	控股股东的联营企业
江西兰太化工有限公司	控股股东的联营企业
中油中盐（北京）石油销售有限公司	控股股东的联营企业
北京京盐置业有限公司	控股股东的联营企业
中盐能源有限公司	控股股东的联营企业

(五) 关联交易情况

1、 购销商品、提供和接受劳务的关联交易

采购商品/接受劳务情况表

关联方	关联交易内容	2025 年 1-6 月
中国盐业集团有限公司物资分公司	采购商品及服务	71,705,123.51
中盐常州化工股份有限公司	采购商品	13,208,857.96
中盐昆山有限公司	采购商品	10,808,342.56
中盐安徽红四方股份有限公司	采购商品	6,721,584.14
青岛盐海制盐有限公司	采购商品	5,866,232.99
浙江省盐业股份有限公司	采购商品	5,270,707.66
内蒙古额吉淖尔制盐有限公司	采购商品	4,126,064.61
吐鲁番联达制盐有限公司	采购商品	2,930,302.92
中盐盐穴综合利用股份有限公司	采购服务	2,750,000.00
重庆天原化工有限公司	采购商品	2,018,987.79
浙江绿海制盐有限责任公司	采购商品	1,793,394.48
中盐勘察设计院有限公司	采购服务	1,288,679.25
中盐工程技术研究院有限公司	采购商品及服务	768,132.98

关联方	关联交易内容	2025 年 1-6 月
中盐青海昆仑碱业有限公司	采购商品	748,203.54
中油中盐（北京）石油销售有限公司	采购商品	877,565.66
中盐红四方农资销售有限责任公司	采购商品	303,690.00
中盐内蒙古化工股份有限公司盐碱分公司	采购商品	262,351.51
安徽锦邦机电设备有限公司	采购商品	184,434.82
中盐南海盐业有限公司	采购商品	125,164.60
河北省盐业专营集团有限公司	采购商品	64,000.00
中盐工程技术研究院有限公司天津临港经济区研发基地	采购商品	102,743.67
中盐安徽红四方肥业股份有限公司	采购商品	53,120.00
中盐吉兰泰氯碱化工有限公司	采购商品	16,576.28
浙江蓝海星盐制品有限公司	采购商品	2,049.02
中盐宁夏恒通贸易有限公司	采购商品	1,065.14

关联方	关联交易内容	2024 年度
中国盐业集团有限公司物资分公司	采购商品及服务	155,439,290.98
中盐昆山有限公司	采购商品	32,756,393.67
中盐常州化工股份有限公司	采购商品	26,422,201.16
中盐安徽红四方股份有限公司	采购商品	19,613,543.71
浙江省盐业股份有限公司	采购商品	13,015,807.35
青岛盐海制盐有限公司	采购商品	11,074,111.30
重庆天原实业集团有限责任公司营销分公司	采购商品	10,354,293.17
内蒙古额吉淖尔制盐有限公司	采购商品	5,944,453.43
中盐盐穴综合利用股份有限公司	采购服务	5,500,000.00
吐鲁番联达制盐有限公司	采购商品	3,850,723.56
浙江绿海制盐有限责任公司	采购商品	2,548,440.32
中盐青海昆仑碱业有限公司	采购商品	1,891,336.29
中盐内蒙古化工股份有限公司盐碱分公司	采购商品	1,007,648.28
《中国盐业》杂志社有限公司	采购商品	856,271.61
中盐南海盐业有限公司	采购商品	704,867.26
中盐红四方农资销售有限责任公司	采购商品	579,150.00
常州金坛搜空测量咨询服务有限公司	采购服务	434,446.61

关联方	关联交易内容	2024 年度
河北省盐业专营集团有限公司	采购商品	220,398.27
中油中盐（北京）石油销售有限公司	采购商品	926,725.67
安徽锦邦机电设备有限公司	采购商品	252,738.78
中盐安徽红四方肥业股份有限公司	采购商品	162,750.00
中盐吉兰泰氯碱化工有限公司	采购商品	50,312.39
中盐内蒙古化工股份有限公司	采购商品	26,886.79
安徽盐业强旺商业运营管理有限公司	采购商品	23,592.92
浙江蓝海星盐制品有限公司	采购商品	14,343.37
阜阳市界首盐业有限公司	采购商品	7,200.00
内蒙古兰太药业有限责任公司	采购商品	3,653.10
浙江舟山远东海盐制品有限责任公司	采购商品	3,853.21
中国盐业集团有限公司	采购服务	2,830.19
河南省卫群蓝雪印务有限公司	采购商品	2,750.58

关联方	关联交易内容	2023 年度
中国盐业集团有限公司物资分公司	采购商品及服务	1,029,070,173.94
中盐常州化工股份有限公司	采购商品	29,640,622.42
青岛盐海制盐有限公司	采购商品	19,067,044.66
重庆天原实业集团有限责任公司营销分公司	采购商品	10,020,998.03
内蒙古额吉淖尔制盐有限公司	采购商品	10,246,536.15
中盐青海昆仑碱业有限公司	采购商品	7,588,876.11
中盐盐穴综合利用股份有限公司	采购服务	5,500,000.00
浙江省盐业股份有限公司	采购商品	11,411,683.80
吐鲁番联达制盐有限公司	采购商品	3,816,681.82
安徽盐业发展有限公司	采购商品	3,440,457.53
中盐内蒙古化工股份有限公司盐碱分公司	采购商品	1,213,999.35
中盐安徽红四方股份有限公司	采购商品	1,372,415.47
中油中盐（北京）石油销售有限公司	采购商品	841,730.10
河北省盐业专营集团有限公司	采购商品	472,692.97
中盐黑龙江盐业集团有限公司	采购商品	596,972.48
《中国盐业》杂志社有限公司	采购商品	582,447.00
中盐红四方农资销售有限责任公司	采购商品	554,810.00

关联方	关联交易内容	2023 年度
重庆市映天辉氯碱化工有限公司	采购商品	514,354.52
中国盐业集团有限公司	采购服务	401,132.08
青海昆仑盐业有限公司	采购商品	340,271.11
中盐淮安鸿运盐化有限公司	采购商品	276,106.19
中盐南海盐业有限公司	采购商品	200,707.96
常州金坛搜空测量咨询服务有限公司	采购服务	152,213.59
中盐安徽红四方肥业股份有限公司	采购商品	147,200.00
中盐吉兰泰氯碱化工有限公司	采购商品	58,770.43
安徽锦邦机电设备有限公司	采购商品	94,339.62
河南省卫群蓝雪印务有限公司	采购商品	86,859.40
浙江蓝海星盐制品有限公司	采购商品	56,785.49
中盐宁夏恒通贸易有限公司	采购商品	7,082.57
河北盐业集团冀盐连锁有限公司	采购商品	3,322.83

关联方	关联交易内容	2022 年度
中国盐业集团有限公司物资分公司	采购商品及服务	928,305,679.47
中盐常州化工股份有限公司	采购商品	35,396,563.10
浙江省盐业股份有限公司	采购商品	11,191,949.29
中盐青海昆仑碱业有限公司	采购商品	9,202,663.72
青岛盐海制盐有限公司	采购商品	8,986,220.50
中盐内蒙古化工股份有限公司盐碱分公司	采购商品	8,571,197.66
中盐盐穴综合利用股份有限公司	采购服务	5,500,000.00
内蒙古额吉淖尔制盐有限公司	采购商品	4,413,382.78
吐鲁番联达制盐有限公司	采购商品	3,757,536.70
中盐安徽红四方股份有限公司	采购商品	2,384,035.42
重庆天原实业集团有限责任公司营销分公司	采购商品	1,147,910.28
中油中盐（北京）石油销售有限公司	采购商品	918,676.86
河北省盐业专营集团有限公司	采购商品	776,001.10
中盐红四方农资销售有限责任公司	采购商品	727,455.00
中盐黑龙江盐业集团有限公司	采购商品	409,059.64
《中国盐业》杂志社有限公司	采购商品	386,823.65
重庆市映天辉氯碱化工有限公司	采购商品	339,808.85

关联方	关联交易内容	2022 年度
中盐南海盐业有限公司	采购商品	234,336.28
青海昆仑盐业有限公司	采购商品	196,213.03
浙江省盐业集团有限公司	采购商品	655,479.16
浙江蓝海星盐制品有限公司	采购商品	159,919.92
常州金坛搜空测量咨询服务有限公司	采购服务	147,029.70
中盐安徽红四方肥业股份有限公司	采购商品	116,480.00
安徽锦邦机电设备有限公司	采购商品	94,339.62
中盐吉兰泰氯碱化工有限公司	采购商品	90,075.40
中盐淮安鸿运盐化有限公司	采购商品	18,053.10
河南省卫群蓝雪印务有限公司	采购商品	10,194.70
阜阳市界首盐业有限公司	采购商品	4,500.00
中盐宁夏恒通贸易有限公司	采购商品	1,926.60

出售商品/提供劳务情况表

关联方	关联交易内容	2025 年 1-6 月	2024 年度	2023 年度	2022 年度
中盐安徽红四方股份有限公司	销售商品	118,935,610.77	285,261,121.25	3,017,700.51	5,566,470.53
安徽省生态环境产业集团有限公司	销售商品	77,363,775.36	187,894,680.74	231,532,852.10	198,692,399.41
中盐常州化工股份有限公司	销售商品	83,962,860.81	165,913,467.07	159,741,619.04	216,798,991.20
中盐昆山有限公司	销售商品	55,657,859.84	154,058,803.14	1,234,707.17	154,881.64
广东省广盐集团股份有限公司	销售商品	55,909,663.87	143,299,672.43	143,002,414.71	157,672,964.94
浙江省盐业股份有限公司	销售商品	38,324,662.66	92,179,069.83	85,641,512.37	63,263,214.89
河北省盐业专营集团有限公司	销售商品	5,048,052.69	43,640,731.05	94,496,217.46	69,899,535.18
重庆市映天辉氯碱化工有限公司	销售商品	20,933,597.40	37,593,175.36	47,229,010.64	54,383,699.59
中盐甘肃省盐业（集团）有限责任公司	销售商品	34,416.23	35,678,470.36	51,771,762.29	51,743,884.21
重庆天原实业集团有限责任公司营销分公司	销售商品	19,388,986.14	29,029,940.15	23,016,164.17	
安徽省盐业集团有限公司	销售商品	3,175,850.79	24,101,163.49	8,275,238.53	
中盐黑龙江盐业集团有限公司	销售商品	11,559,519.66	23,577,275.43	24,044,885.48	30,279,283.53
中盐辽宁盐业有限公司	销售商品	6,000,837.72	16,152,980.72	24,075,049.81	25,343,274.31
中盐甘肃盐业有限公司	销售商品	22,544,392.22	15,631,278.81		
重庆天原实业有限责任公司营销分公司	销售商品		13,816,778.78	9,371,452.39	
中盐内蒙古化工股份有限公司	销售商品	2,255,372.22	12,680,761.07	1,801,270.54	2,041,820.72

关联方	关联交易内容	2025 年 1-6 月	2024 年度	2023 年度	2022 年度
中盐西安盐业有限公司	销售商品		11,511,708.06	23,149,032.69	15,280,098.00
中盐（陕西）盐业有限公司	销售商品	10,439,987.16	10,107,826.03		
江西兰太化工有限公司	销售商品	2,720,629.95	8,207,114.66	6,420,442.14	11,007,531.25
河北盐业集团冀盐连锁有限公司	销售商品	30,586,180.29	7,502,151.96	16,878,680.62	2,759,671.27
青岛盐海制盐有限公司	销售商品	3,541,996.67	5,746,833.43	6,813,964.14	2,771,429.82
中盐安徽红四方肥业股份有限公司	销售商品	1,546,728.46	4,993,949.41	7,461,994.17	7,374,410.47
安徽省合肥市盐业有限公司	销售商品	1,572,555.18	4,875,366.58	4,861,955.11	5,130,940.18
滁州市定远盐业有限公司	销售商品	1,083,299.02	4,793,609.85	5,845,382.11	5,555,666.37
中国盐业集团有限公司	销售商品	1,848.32	121,186.28	255,787.42	17,981.65
KINEN JAPAN CO.,LTD（金盐日本株式会社）	销售商品	2,017,378.88	3,169,739.30	3,737,756.78	4,107,379.63
安徽省滁州市盐业有限公司	销售商品	1,006,510.58	2,686,759.69	2,049,803.56	1,824,096.82
安徽省马鞍山市盐业有限公司	销售商品	1,154,050.62	2,570,987.51	2,322,427.94	3,123,223.46
安徽省蚌埠市盐业有限公司	销售商品	651,229.87	2,431,195.92	1,859,760.87	1,830,450.37
安徽省淮南市盐业有限公司	销售商品	432,518.14	2,147,343.59	1,075,524.74	676,909.84
中盐黑龙江盐业集团龙盐销售有限公司	销售商品	64,315.60	2,138,931.90	19,717,041.36	5,613,737.09
安徽省宿州市盐业有限公司	销售商品	465,388.26	2,129,520.01	1,934,568.73	1,983,716.49
承德市盐业专营有限公司	销售商品	14,601.77	1,883,502.27	3,853,098.27	1,966,679.52
安徽省芜湖市盐业有限公司	销售商品	377,375.72	1,774,076.42	2,008,777.74	1,892,973.09

关联方	关联交易内容	2025 年 1-6 月	2024 年度	2023 年度	2022 年度
宁波经济技术开发区海晶贸易有限公司	销售商品		1,773,854.01	11,212,002.30	12,467,195.14
浙江省盐业集团宁波市盐业有限公司	销售商品		1,764,497.35		
合肥市肥东盐业有限公司	销售商品	600,717.31	1,646,277.23	1,633,954.51	2,052,146.00
阜阳市界首盐业有限公司	销售商品	430,415.05	1,626,691.23	215,961.95	387,964.21
廊坊市海晶盐业专营有限公司	销售商品	30,088.49	1,625,489.58	2,035,418.49	2,103,434.61
安徽省阜阳市盐业有限公司	销售商品	375,885.34	1,568,228.98	1,174,651.37	1,523,790.27
保定市海晶盐业有限公司	销售商品		1,320,221.98	2,109,276.48	2,748,309.63
安徽省宣城市盐业有限公司	销售商品	473,111.46	1,267,747.69	1,603,763.61	1,827,337.54
安徽盐业强旺商业运营管理有限公司	销售商品	359,711.43	1,218,101.90	1,784,504.18	
安徽省淮北市盐业有限公司	销售商品	367,464.42	1,170,858.61	972,848.96	1,298,212.83
安徽省安庆市盐业有限公司	销售商品	477,875.52	1,168,749.86	994,976.64	1,360,706.23
安庆市怀宁盐业有限公司	销售商品	463,662.83	1,160,094.45	1,045,972.48	968,128.45
安徽省亳州市盐业有限公司	销售商品	428,399.90	1,105,485.81	1,139,344.26	1,291,501.04
中盐（沈阳）盐业储备配送中心有限公司	销售商品	113,097.10	1,089,151.19	1,493,240.01	770,833.82
沧州市海晶盐业有限公司	销售商品		1,048,140.83	1,233,571.86	1,185,446.71
蚌埠市怀远盐业有限公司	销售商品	397,272.79	1,047,983.19	1,152,457.96	1,339,752.94
芜湖市无为盐业有限公司	销售商品	224,586.65	1,042,963.56	1,081,416.73	1,518,112.12
阜阳市太和盐业有限公司	销售商品	177,464.21	1,036,595.99	658,329.56	1,075,329.00
邢台市盐业专营有限公司	销售商品	133,877.88	991,322.26	1,210,364.67	815,104.57

关联方	关联交易内容	2025 年 1-6 月	2024 年度	2023 年度	2022 年度
宣城市郎溪盐业有限公司	销售商品	626,302.53	927,141.72	419,463.31	377,728.54
亳州市涡阳盐业有限公司	销售商品	474,976.65	906,672.10	253,308.18	47,967.20
昌吉北塔山盐业开发有限责任公司	销售商品	531,981.64	896,513.77	914,600.94	944,474.61
合肥市长丰盐业有限公司	销售商品	372,053.40	884,905.43	1,152,269.38	1,024,750.30
阜阳市阜南盐业有限公司	销售商品	112,450.47	850,180.19	955,732.04	349,898.63
六安市霍邱盐业有限公司	销售商品	137,931.81	837,603.61	704,805.94	746,609.60
合肥市肥西盐业有限公司	销售商品	149,664.22	791,248.00	663,272.34	638,595.04
吐鲁番联达制盐有限公司	销售商品	1,363,643.59	772,399.00	18,867.92	173,588.50
常州市金坛热力有限公司	销售商品		760,973.45	1,504,424.79	353,982.30
滁州市来安盐业有限公司	销售商品	554,255.85	749,935.66	588,705.67	853,822.02
广东广盐制盐有限公司	销售商品		745,283.01		
芜湖市繁昌盐业有限公司	销售商品	136,486.25	699,193.09	486,949.54	625,196.07
阜康市兴康盐业酒类专卖有限公司	销售商品	243,550.44	649,605.48	372,751.20	811,331.53
安徽省六安市盐业有限公司	销售商品	136,229.36	612,392.87	440,567.92	469,988.94
芜湖市南陵盐业有限公司	销售商品	126,908.98	611,576.74	495,782.62	607,998.13
中盐西安蓝田盐业有限公司	销售商品		586,293.02	1,010,773.03	775,449.09
蚌埠市五河盐业有限公司	销售商品	175,723.55	560,531.81	460,915.67	439,971.52
六安市金寨盐业有限公司	销售商品	52,651.38	546,645.93	196,733.95	155,176.74
蚌埠市固镇盐业有限公司	销售商品	132,257.94	516,482.21	416,009.11	480,435.48

关联方	关联交易内容	2025 年 1-6 月	2024 年度	2023 年度	2022 年度
亳州市蒙城盐业有限公司	销售商品	159,541.30	515,438.15	478,897.42	443,126.58
滁州市明光盐业有限公司	销售商品	35,422.03	515,212.76	255,527.69	284,430.77
玛纳斯县同达盐业有限责任公司	销售商品	220,908.32	513,962.81	499,976.31	724,730.16
山东海化集团有限公司	销售商品		513,038.72	1,886.80	
安徽省巢湖市盐业有限公司	销售商品	134,922.81	478,280.54	528,697.36	653,797.81
中盐内蒙古化工股份有限公司盐碱分公司	销售商品	12,075.47	469,905.66	101,698.11	259,622.64
阜阳市颍上盐业有限公司	销售商品	124,899.08	455,309.72	358,252.30	303,527.52
邯郸市盐业专营有限公司	销售商品	1,954.13	403,614.42	458,446.99	323,838.29
宣城市广德盐业有限公司	销售商品	164,317.72	391,344.02	525,098.21	493,846.79
河南省卫群蓝雪印务有限公司	销售商品		14,597.53	38,349.88	14,474.40
安徽省铜陵市盐业有限公司	销售商品	414,058.48	360,651.50	110,016.84	586,939.44
安庆市桐城盐业有限公司	销售商品	171,760.57	347,702.02	380,504.75	411,475.02
宿州市萧县盐业有限公司	销售商品	58,604.22	345,295.97	539,879.91	539,718.45
广东省盐业集团有限公司	销售商品		330,188.68		
六安市舒城盐业有限公司	销售商品	40,266.05	319,092.06	289,237.41	316,492.82
安徽省池州市盐业有限公司	销售商品	78,826.25	317,573.27	278,107.06	497,141.47
秦皇岛市盐业专营有限公司	销售商品		312,916.94	627,650.78	523,943.83
安徽省黄山市盐业有限公司	销售商品	130,233.94	312,736.17	382,297.45	301,723.79
浙江绿海制盐有限责任公司	销售商品	16,415.09	304,716.98	24,886.77	25,849.06

关联方	关联交易内容	2025 年 1-6 月	2024 年度	2023 年度	2022 年度
合肥市庐江盐业有限公司	销售商品	67,713.74	287,719.55	346,808.55	449,311.93
滁州市凤阳盐业有限公司	销售商品	73,349.12	283,018.33	436,200.00	480,404.24
石家庄市鹿泉区盐业专营有限公司	销售商品	521.39	262,775.02	322,038.45	129,629.77
阜阳市临泉盐业有限公司	销售商品	43,188.19	236,354.05	24,642.20	170,873.88
宣城市宁国盐业有限公司	销售商品	132,784.40	209,735.10	188,811.94	292,968.83
亳州市利辛盐业有限公司	销售商品	11,238.53	205,183.47	61,293.58	113,073.39
宿州市泗县盐业有限公司	销售商品	13,926.61	177,573.69	192,250.62	233,637.66
安庆市岳西盐业有限公司	销售商品		176,039.63	80,058.45	11,559.63
马鞍山市和县盐业有限公司	销售商品	1,214,914.36	173,645.36	252,091.74	328,734.47
内蒙古额吉淖尔制盐有限公司	销售商品	14,924.53	172,068.32	702,342.39	289,093.08
马鞍山市含山盐业有限公司	销售商品	12,715.60	165,724.75	16,995.41	92,477.08
中盐甘肃省盐业（集团）有限责任公司河西盐业分公司	销售商品		165,154.18	2,056,843.49	3,043,535.08
安庆市潜山盐业有限公司	销售商品	9,823.01	161,633.45		
宣城市泾县盐业有限公司	销售商品	59,570.02	151,133.03	179,159.53	174,495.42
六安市霍山县盐业有限公司	销售商品		148,981.65	114,954.27	88,585.30
中国盐业集团有限公司物资分公司	销售商品	20,781.69	145,830.04	547,994,729.48	578,289,559.58
黄山市黄山区盐业有限公司	销售商品	168,980.74	132,825.69	221,672.03	449,302.76
中盐吉兰泰氯碱化工有限公司	销售商品		118,867.92	104,833.53	

关联方	关联交易内容	2025 年 1-6 月	2024 年度	2023 年度	2022 年度
中盐甘肃省盐业（集团）有限责任公司兰州盐业分公司	销售商品		115,635.79	2,706,038.50	2,550,781.09
中盐淮安盐化有限公司	销售商品		113,207.55		
宿州市砀山盐业有限公司	销售商品		111,578.00	350,917.41	427,925.05
中盐宁夏糖酒副食品有限公司	销售商品	7,430.19	5,526.59	5,232.54	
中盐大厦有限责任公司	销售商品	7,709.04	1,467.89	1,203.54	495.58
池州市东至盐业有限公司	销售商品		96,603.69	94,246.81	100,451.82
黄山市歙县盐业有限公司	销售商品	17,050.46	88,491.75	80,398.39	20,889.91
滁州市全椒盐业有限公司	销售商品	66,541.04	86,104.88	189,758.87	274,691.00
铜陵市枞阳盐业有限公司	销售商品	14,128.44	82,871.55	28,651.38	71,231.01
安庆市宿松盐业有限公司	销售商品		82,427.94	230,852.71	245,610.88
浙江舟山远东海盐制品有限责任公司	销售商品	48,867.92	82,264.17	53,849.06	44,905.66
中盐甘肃省盐业（集团）有限责任公司陇东盐业分公司	销售商品		61,184.71	621,160.52	565,169.83
宣城市旌德盐业有限公司	销售商品	14,844.78	60,238.52	46,862.39	90,330.29
宣城市绩溪盐业有限公司	销售商品	26,243.12	58,138.54	60,903.68	49,596.34
广东省盐业集团佛山有限公司	销售商品		57,547.17	62,018.86	49,207.54
黄山市休宁盐业有限公司	销售商品	13,981.42	55,159.64	35,844.03	21,798.17
中盐青海昆仑碱业有限公司	销售商品		47,169.81	47,169.81	

关联方	关联交易内容	2025 年 1-6 月	2024 年度	2023 年度	2022 年度
青海昆仑盐业有限公司	销售商品		44,430.76	28,113.21	17,002.00
中盐宁夏商业集团有限公司	销售商品	247.73	43,889.75	43,362.58	5,606,330.46
安庆市太湖盐业有限公司	销售商品		32,414.72	8,849.38	10,995.41
滁州市天长盐业有限公司	销售商品	34,070.80	31,977.88	602,923.59	30,707.97
安庆市望江盐业有限公司	销售商品		27,318.66	78,032.96	348,093.20
中盐宁夏恒通贸易有限公司	销售商品	225,577.96	21,086.80		
广盐（佛山）供应链有限公司	销售商品	6,339.62	18,905.66	14,943.39	6,792.45
黄山市祁门盐业有限公司	销售商品		17,862.39		
义乌市义盐商业管理有限公司	销售商品		17,557.52		
浙江省盐业集团台州市盐业配送有限公司	销售商品		13,207.54	58,513.94	20,763.06
广东省盐业集团河源有限公司	销售商品		9,792.45	10,896.23	8,301.89
广东省盐业集团江门有限公司	销售商品	3,207.55	8,113.21	10,943.40	14,905.66
中盐甘肃省盐业（集团）有限责任公司天水盐业分公司	销售商品		5,973.45	336,396.90	546,720.03
中盐南海盐业有限公司	销售商品		5,603.77	21,592.92	1,698.11
宁夏华联商厦有限责任公司	销售商品		4,846.90		
广东省盐业集团韶关有限公司	销售商品		4,641.51		
浙江蓝海星盐制品有限公司	销售商品	7,245.29	4,339.62	14,905.66	7,641.51
浙江省宁波晶泰盐业发展有限公司	销售商品	1,698.11	2,843.55		1,132.08

关联方	关联交易内容	2025 年 1-6 月	2024 年度	2023 年度	2022 年度
广东省盐业集团揭阳有限公司	销售商品		2,773.58		
中盐宁夏物业管理服务有限公司	销售商品	1,665.14	2,426.40		
广东省盐业集团珠海有限公司	销售商品		2,320.75		
广东省盐业集团中山有限公司	销售商品		2,320.75		
中油中盐（北京）石油销售有限公司	销售商品	2,735.72	1,249.54		530.97
中盐甘肃省盐业（集团）有限责任公司陇南盐业分公司	销售商品		1,211.01	5,709.84	115,951.13
中盐甘肃省盐业（集团）有限责任公司青海分公司	销售商品		1,194.69	53,639.36	9,592.60
广东省盐业集团东莞有限公司	销售商品		377.36	2,433.96	3,160.38
广东省盐业集团肇庆有限公司	销售商品	2,660.38	188.68	6,377.36	
广东省盐业集团深圳有限公司	销售商品		188.68		24,339.62
广东省盐业集团汕头有限公司	销售商品		188.68		
广东省盐业集团梅州有限公司	销售商品		188.68	8,301.89	8,301.59
青海发投碱业有限公司	销售商品			12,780,146.99	7,988,041.90
内蒙古兰太药业有限责任公司	销售商品			353.98	176.99
中盐工程技术研究院有限公司	销售商品	82,025.37			
中盐红四方智慧农业科技有限公司	销售商品	655.96			
中盐红四方农资销售有限责任公司	销售商品	12,880.73		60,176.99	

关联方	关联交易内容	2025 年 1-6 月	2024 年度	2023 年度	2022 年度
中盐红色劲典生态科技有限公司	销售商品	5,963.30			
中盐美福生态肥业有限公司	销售商品	6,321.10		217,247.79	96,265.49
吉林中盐红四方肥业有限公司	销售商品	5,605.51			
中盐安徽红四方新型建材科技有限公司	销售商品			3,211.01	
中盐北京市盐业有限责任公司	销售商品			203,694.59	
龙盐（牡丹江）盐业有限公司	销售商品			65,663.71	
中盐广西盐业有限公司	销售商品			362,650.82	
中盐西安盐业有限公司周至配送站	销售商品			2,035.40	
中国盐业总公司盐业地质勘查大队	销售商品				1,509,433.97
广东省盐业集团广州有限公司	销售商品	4,330.23		11,849.06	
广东省盐业集团茂名有限公司	销售商品	2,660.38		3,160.38	
广东省盐业集团云浮有限公司	销售商品			3,160.38	
广东省盐业集团阳江有限公司阳西分公司	销售商品				240.37
广东省盐业集团阳江有限公司	销售商品			5,594.34	
广东省盐业集团雷州盐场有限公司	销售商品			3,018.87	3,018.87
广东省盐业集团潮州有限公司	销售商品			3,188.68	
中盐盐穴综合利用股份有限公司	销售商品			138,053.10	1,563,823.29
新疆隆盐盛汇化工有限公司	销售商品				72,404.21
宿州市盐业有限公司	销售商品			823.01	1,123.01

关联方	关联交易内容	2025 年 1-6 月	2024 年度	2023 年度	2022 年度
淮南市盐业有限公司	销售商品			1,035.40	
淮南市寿县盐业有限公司	销售商品			140,238.53	182,178.89
淮南市凤台盐业有限公司	销售商品			104,018.35	220,045.87
安徽盐业发展有限公司	销售商品			2,064,771.17	16,295,485.35
安徽徽盐连锁有限公司	销售商品				4,424.78
浙江省盐业集团有限公司	销售商品			8,490.57	8,962.27
浙江省盐业集团金华市盐业有限公司	销售商品			4,633.69	
重庆天原化工有限公司	销售商品				3,405,600.00
常州新东方化工发展有限公司	销售商品	20,295,897.52	51,798,315.99	4,530,788.35	6,169,211.36
重庆天渠管道有限公司	提供服务	28,301.88	28,301.88	4,688.68	
中盐吉兰泰高分子材料有限公司	销售商品				94,339.62
中盐甘肃省盐业集团兰州品种盐经营有限公司	销售商品				48,318.58
北京京盐置业有限公司	销售商品			2,577.98	21,488.09

2、 关联租赁情况

本公司作为出租方：

承租方名称	租赁资产种类	确认的租赁收入			
		2025 年 1-6 月	2024 年度	2023 年度	2022 年度
中国盐业集团有限公司	房屋建筑物	2,287,208.88	4,574,417.76	4,576,653.28	4,576,653.28
中盐大厦有限责任公司	房屋建筑物	48,688.07	97,110.09	97,110.09	97,110.09
中盐宁夏糖酒副食品有限公司	房屋建筑物		104,761.90	104,761.91	66,666.67
河南省卫群蓝雪印务有限公司	房屋建筑物	356,041.98	356,041.98	590,592.00	353,230.68
河北省盐业专营集团有限公司	房屋建筑物		142,857.14		
中盐北海银晖资产管理有限公司	房屋建筑物		95,238.10	106,428.57	64,285.71

本公司作为承租方：

出租方名称	租赁资产种类	支付的租金			
		2025 年 1-6 月	2024 年度	2023 年度	2022 年度
上海市浦东盐业有限公司	房屋建筑物	2,631,107.61	4,378,092.37	3,913,559.20	3,912,987.80
中盐北京市盐业有限责任公司	房屋建筑物		9,809,560.25		4,128,440.40

出租方名称	租赁资产种类	支付的租金			
		2025 年 1-6 月	2024 年度	2023 年度	2022 年度
中盐宁夏商业集团有限公司	房屋建筑物				
中盐工程技术研究院有限公司	房屋建筑物	539,752.45			

出租方名称	租赁资产种类	承担的租赁负债利息支出			
		2025 年 1-6 月	2024 年度	2023 年度	2022 年度
上海市浦东盐业有限公司	房屋建筑物	271,639.84	1,302,774.24	2,682,334.85	
中盐北京市盐业有限责任公司	房屋建筑物	511,735.73	1,204,092.24	1,336,932.60	1,464,418.55
中盐宁夏商业集团有限公司	房屋建筑物	7,439.11			
中盐工程技术研究院有限公司	房屋建筑物	13,585.26			

出租方名称	租赁资产种类	增加的使用权资产			
		2025 年 1-6 月	2024 年度	2023 年度	2022 年度
上海市浦东盐业有限公司	房屋建筑物			17,517,005.41	
中盐北京市盐业有限责任公司	房屋建筑物				35,399,213.25
中盐宁夏商业集团有限公司	房屋建筑物	455,945.47			
中盐工程技术研究院有限公司	房屋建筑物	657,351.08			

关联租赁情况说明：本公司与关联方向的租赁均用于经营活动。

3、 关联担保情况

本公司作为担保方：

被担保方	担保金额	担保起始日	担保到期日	担保是否已经履行完毕
江苏井井储能科技有限公司	220,000,000.00	2021/2/23	2023/12/29	是
重庆化医控股（集团）公司	100,000,000.00	2015/11/24	2025/11/23	否
重庆天渠管道有限公司	1,869,000.00	2023/6/21	2026/6/21	否

注：本公司于 2023 年 9 月 28 日转让江苏井井储能科技有限公司之母公司中盐华能储能科技有限公司 55% 股权。自 2023 年 9 月 28 日起，江苏井井储能科技有限公司不属于本公司合并范围内的子公司。

4、 关联方资产转让、股权投资情况

关联方	关联交易内容	2025 年 1-6 月	2024 年度	2023 年度	2022 年度
中盐盐穴综合利用股份有限公司	处置储气库相关的矿井及附属设施资产		20,847,614.68	35,466,516.13	312,012,451.74
中国盐业集团有限公司	购买中盐青岛 51% 股权				27,402,094.99
中国盐业集团有限公司	购买中盐宁夏 100% 股权		204,587,627.48		
中国盐业集团有限公司	处置中盐研究院 100% 股权		263,723,221.16		
中国盐业集团有限公司	处置中盐勘察院 100% 股权		58,629,578.78		

关联方	关联交易内容	2025 年 1-6 月	2024 年度	2023 年度	2022 年度
中盐盐穴综合利用股份有限公司	处置中盐华能储能			96,125,800.00	
河北省盐业专营集团有限公司、天津长芦盐业集团有限公司	收购中盐京津冀少数股东股权		107,675,000.00		90,427,100.00
重庆化医控股(集团)公司	收购中盐西南少数股东股权		610,000,000.00		
中盐盐穴综合利用股份有限公司	增资		138,285,000.00		270,000,000.00

5、 关键管理人员薪酬

单位：万元

项目	2025 年 1-6 月	2024 年度	2023 年度	2022 年度
关键管理人员薪酬	108.67	450.62	423.30	415.40

注：公司关键管理人员薪酬为各期计提的薪酬，包含基本薪酬、绩效薪酬、车辆补贴及党建考核奖励等。

6、 其他关联交易

(1) 转贷

单位：万元

借款主体	2025 年 1-6 月	2024 年度	2023 年度	2022 年度
中国盐业集团有限公司			67,000.00	59,500.00
中盐宁夏商业集团有限公司	6,000.00	4,395.00	4,180.00	5,700.00
河北省盐业专营集团公司		50,000.00	116,000.00	39,000.00
河北盐业集团冀盐连锁有限公司			1,000.00	2,800.00

注：本公司仅存在为借款主体提供银行贷款资金走账通道的情形。

(2) 商标授权

报告期内，为树立及维护“中盐集团”统一品牌及统一形象，增强各子公司品牌及市场竞争力，最终控制方中国盐业集团有限公司与公司签署《商标使用许可协议》《中盐商标使用许可补充协议》，约定许可公司及其子公司在许可商标登记注册的区域和范围内使用许可商标，公司及其子公司无需向中国盐业集团有限公司支付上述商标许可费用。

(3) 清理报告期前发生的资金拆借款

单位：万元

借款主体	2025 年 1-6 月	2024 年度	2023 年度	2022 年度	款项性质
中国盐业集团有限公司		1,550.00	3,000.00		报告期前发生的资金拆出款
中盐大厦有限责任公司		935.00			报告期前发生的资金拆出款
河北省盐业专营集团公司		5,853.29	5,000.00		报告期前发生的资金拆出款
重庆化医控股（集团）公司		30,000.00			报告期前发生的资金拆出款
中国盐业集团有限公司		6,210.00	1,000.00		报告期前发生的资金拆入款
上海市浦东盐业有限公司			10,755.93		报告期前发生的资金拆入款

注：1、本公司对中国盐业集团有限公司及其控制企业之间的资金拆借款考虑款项形成历史较为久远、主要款项期间未约定利率，双方互有借款往来，双方均未受到利益损害，不构成资金占用，因此，双方本着友好协商、符合当时实际情况和真实意思表示、便利完成历史遗留账务清理的原则，决定上述借款余额均按照零息利率执行，双方借款结算只归还本金及前期已短暂计提的利息。经测算，不存在侵占利益的情形；2、本公司对其他关联方的资金拆出款均已按照约定利率计提利息。

(六) 关联方应收应付等未结算项目

1、 应收项目

项目名称	关联方	2025.6.30		2024.12.31		2023.12.31		2022.12.31	
		账面余额	坏账准备	账面余额	坏账准备	账面余额	坏账准备	账面余额	坏账准备
应收账款	中盐安徽红四方股份有限公司	91,272,623.28	456,363.12	25,991,220.91	129,956.10	3,264,949.00	16,324.75		
	安徽省生态环境产业集团有限公司	39,004,462.01	195,022.31	10,808,610.37	54,043.05	19,447,142.71	97,235.71	16,602,978.07	578,215.12
	中盐常州化工股份有限公司	33,900,085.56	169,500.43	8,171,619.65	40,858.07	17,103,193.81	85,515.97	2,978,826.67	14,894.13
	河北省盐业专营集团有限公司	23,911,818.05	947,937.93	27,456,199.65	137,281.00	41,907,684.04	294,691.92	27,365,700.68	136,828.50
	重庆市映天辉氯碱化工有限公司	13,082,929.17	65,414.65	163,600.00	818.00	2,790,855.91	139,505.89	3,208,829.39	160,441.47
	浙江省盐业股份有限公司	10,929,866.30	59,079.48	10,293,362.87	53,828.42	7,321,600.00	36,608.00	19,135,994.12	713,265.85
	广东省广盐集团股份有限公司	9,056,524.09	45,282.62	10,418,364.97	52,091.82	14,616,706.73	73,083.53	16,801,555.60	396,442.61

项目名称	关联方	2025.6.30		2024.12.31		2023.12.31		2022.12.31	
		账面余额	坏账准备	账面余额	坏账准备	账面余额	坏账准备	账面余额	坏账准备
	中盐黑龙江盐业集团有限公司	8,823,830.33	107,247.93	8,213,366.44	41,066.83	2,146,255.07	58,151.53	6,377,787.61	76,077.51
	重庆天原实业集团有限责任公司营销分公司	8,347,133.80	41,735.67	3,931,476.38	19,657.38	4,479,340.08	223,967.00		
	江西兰太化工有限公司	4,647,995.53	209,807.62	4,145,947.64	20,729.74	5,982,166.78	29,910.83	5,116,596.34	255,829.82
	中盐甘肃盐业有限公司	2,917,309.37	20,671.68	1,919,625.66	9,598.12				
	安徽省盐业集团有限公司	2,850,210.64	14,251.05					8,852.95	442.65
	河北盐业集团冀盐连锁有限公司	2,767,082.35	13,835.41	4,665,122.13	23,325.61	66,082.03	330.41	30,776,735.67	165,736.18
	中盐(陕西)盐业有限公司	2,325,893.99	11,629.47	175,032.64	875.16				
	中国盐业集团有限公司	2,287,208.88	11,436.04						

项目名称	关联方	2025.6.30		2024.12.31		2023.12.31		2022.12.31	
		账面余额	坏账准备	账面余额	坏账准备	账面余额	坏账准备	账面余额	坏账准备
	安徽省滁州市盐业 有限公司	1,338,729.52	1,095,421.17	1,269,819.52	1,194,576.62	1,563,593.52	957,162.07	1,461,803.52	598,410.06
	马鞍山市和县盐业 有限公司	1,222,228.70	6,111.14			33,990.00	169.95	37,050.00	437.25
	青岛盐海制盐有限 公司	921,334.80	4,606.68	413,451.30	2,067.26	1,351,301.80	6,756.51	489,142.30	2,445.71
	浙江省盐业集团有 限公司	750,849.56	712,929.56	750,849.56	669,072.56	893,820.00	592,390.50	893,820.00	324,244.50
	中盐昆山有限公司	731,400.00	3,657.00	3,093,541.22	15,467.71	1,293,566.04	6,467.83	503,872.30	253,097.84
	KINEN JAPAN CO.,LTD (金盐日 本株式会社)	725,083.32	3,625.42	605,628.82	3,028.14	891,950.90	4,459.75	1,144,434.10	5,722.17
	昌吉北塔山盐业开 发有限责任公司	719,720.07	297,985.04	594,720.07	118,944.01	719,720.07	71,972.01	879,114.11	43,955.71
	中盐安徽红四方肥 业股份有限公司	653,173.88	3,265.87	2,302,773.33	11,513.87	2,103,318.05	10,516.59	1,634,316.03	8,171.58
	中盐辽宁盐业有限 公司	423,416.47	4,190.68	484,550.00	2,422.75	859,510.21	5,428.91	708,534.13	3,542.67

项目名称	关联方	2025.6.30		2024.12.31		2023.12.31		2022.12.31	
		账面余额	坏账准备	账面余额	坏账准备	账面余额	坏账准备	账面余额	坏账准备
	安徽省阜阳市盐业有限公司	396,786.00	212,695.50	309,846.00	132,747.00	297,596.00	53,171.95	474,316.00	27,550.95
	安徽省合肥市盐业有限公司	306,360.00	1,531.80	228,209.84	2,758.79	839,116.60	4,195.58	543,557.75	2,717.79
	河北省盐业专营集团公司山西分公司	240,480.00	240,480.00	240,480.00	240,480.00	240,480.00	240,480.00	240,480.00	240,480.00
	安徽省马鞍山市盐业有限公司	236,180.00	1,180.90	29,926.00	149.63	106,615.00	533.08	225,450.00	1,127.25
	中盐北京市盐业有限责任公司	234,373.50	234,373.50	234,373.50	234,373.50	271,972.34	27,877.98	49,945.24	23,870.67
	中盐内蒙古化工股份有限公司	210,307.00	1,051.53	1,086,779.40	5,433.90	178,341.60	891.71	3,919.63	19.60
	安庆市怀宁盐业有限公司	208,080.00	1,040.40			82,500.00	412.50	37,400.00	187.00
	吐鲁番联达制盐有限公司	198,560.00	992.80						
	滁州市定远盐业有限公司	187,552.00	937.76	215,974.80	1,079.87	192,340.00	961.70	630,386.00	3,759.43

项目名称	关联方	2025.6.30		2024.12.31		2023.12.31		2022.12.31	
		账面余额	坏账准备	账面余额	坏账准备	账面余额	坏账准备	账面余额	坏账准备
	宁波经济技术开发区海晶贸易有限公司	185,424.00	185,424.00	185,424.00	185,424.00	185,424.00	185,424.00	185,424.00	185,424.00
	阜阳市界首盐业有限公司	127,270.00	636.35	240,550.00	1,202.75	35,720.00	178.60		
	滁州市来安盐业有限公司	124,080.00	620.40	41,580.00	207.90	70,158.00	350.79	421,794.31	2,108.97
	邯郸市盐业专营有限公司	115,500.00	11,550.00	115,500.00	577.50				
	安徽省亳州市盐业有限公司	115,170.50	575.85	119,339.00	49,728.80	230,379.00	50,284.00	181,059.00	40,161.60
	安徽省宣城市盐业有限公司	102,825.00	514.13	48,380.00	241.90	55,345.00	276.73	178,033.39	1,026.97
	河南省卫群蓝雪印务有限公司	100,345.51	501.73						
	安徽省铜陵市盐业有限公司	99,000.00	495.00	44,230.00	221.15	16,500.00	82.50	406,182.00	2,030.91

项目名称	关联方	2025.6.30		2024.12.31		2023.12.31		2022.12.31	
		账面余额	坏账准备	账面余额	坏账准备	账面余额	坏账准备	账面余额	坏账准备
	安徽省宿州市盐业有限公司	90,760.00	453.80	29,700.00	148.50	84,480.00	422.40	206,040.00	1,030.20
	宣城市郎溪盐业有限公司	81,387.00	406.94	83,488.50	417.44	16,830.00	84.15	36,040.00	180.20
	安徽省芜湖市盐业有限公司	79,860.00	399.30	45,540.00	227.70	98,470.00	492.35	140,110.00	700.55
	合肥市肥东盐业有限公司	78,000.00	390.00	80,160.00	400.80	34,380.00	171.90	161,946.54	809.73
	安徽省蚌埠市盐业有限公司	72,960.00	364.80	114,210.00	571.05	251,770.00	1,258.85	288,844.59	1,444.22
	合肥市长丰盐业有限公司	72,600.00	363.00	29,700.00	148.50	81,640.00	408.20	99,260.00	496.30
	安徽省淮南市盐业有限公司	70,310.00	351.55	79,860.00	399.30	46,670.00	233.35	72,300.00	361.50
	中盐工程技术研究院有限公司	69,600.00	348.00	61,440.00	372.00				
	亳州市涡阳盐业有限公司	63,764.80	318.82	88,825.00	444.13	49,980.00	249.90	5,400.00	270.00

项目名称	关联方	2025.6.30		2024.12.31		2023.12.31		2022.12.31	
		账面余额	坏账准备	账面余额	坏账准备	账面余额	坏账准备	账面余额	坏账准备
	中盐大厦有限责任公司	48,688.07	243.44						
	安徽省淮北市盐业有限公司	45,500.00	227.50	31,200.00	156.00	33,540.00	167.70	187,725.00	1,696.88
	蚌埠市怀远盐业有限公司	42,760.00	213.80	11,840.00	59.20	64,160.00	320.80	167,880.00	839.40
	芜湖市无为盐业有限公司	39,630.00	198.15	31,680.00	158.40	50,820.00	254.10	124,585.00	622.93
	宣城市广德盐业有限公司	38,922.00	194.61	14,850.00	74.25	16,575.00	82.88	90,720.00	453.60
	亳州市蒙城盐业有限公司	37,620.00	188.10			17,160.00	85.80	68,589.92	1,329.35
	阜阳市太和盐业有限公司	37,300.00	186.50	16,355.00	81.78	50,490.00	252.45	17,000.00	85.00
	阜阳市颍上盐业有限公司	36,100.00	180.50			17,160.00	85.80	51,000.00	255.00
	蚌埠市固镇盐业有限公司	35,310.00	176.55	43,230.00	216.15			49,200.00	246.00

项目名称	关联方	2025.6.30		2024.12.31		2023.12.31		2022.12.31	
		账面余额	坏账准备	账面余额	坏账准备	账面余额	坏账准备	账面余额	坏账准备
	宿州市萧县盐业有限公司	34,508.60	172.54			16,830.00	84.15	45,900.00	229.50
	滁州市全椒盐业有限公司	34,180.00	170.90			34,335.90	171.68	33,845.90	169.23
	安庆市桐城盐业有限公司	28,450.00	142.25					34,320.00	171.60
	芜湖市繁昌盐业有限公司	27,120.00	135.60	48,840.00	244.20	36,300.00	181.50	87,980.00	439.90
	芜湖市南陵盐业有限公司	26,460.00	132.30			16,000.00	80.00	45,990.00	229.95
	滁州市凤阳盐业有限公司	24,420.00	122.10	17,282.00	86.41	51,014.00	255.07	104,224.00	521.12
	安徽省安庆市盐业有限公司	23,680.00	118.40	151,370.00	756.85	98,360.00	491.80	290,084.34	1,450.42
	六安市霍邱盐业有限公司	22,440.00	112.20			90,220.00	451.10	84,198.58	420.99

项目名称	关联方	2025.6.30		2024.12.31		2023.12.31		2022.12.31	
		账面余额	坏账准备	账面余额	坏账准备	账面余额	坏账准备	账面余额	坏账准备
	中盐黑龙江盐业集团龙盐销售有限公司	21,114.90	105.57	44,200.00	221.00	2,578,570.45	58,176.48	3,798,014.90	183,610.94
	安徽省六安市盐业有限公司	16,450.00	82.25	18,200.00	91.00	54,150.00	270.75		
	黄山市休宁盐业有限公司	15,239.75	76.20						
	滁州市天长盐业有限公司	14,880.00	14,880.00	14,880.00	13,615.00	33,637.60	12,415.85	15,487.60	10,427.60
	马鞍山市含山盐业有限公司	13,860.00	69.30						
	安徽省巢湖市盐业有限公司	13,224.00	66.12			85,730.00	428.65	46,967.43	234.84
	宣城市绩溪盐业有限公司	13,065.00	65.33						
	蚌埠市五河盐业有限公司	11,880.00	59.40			52,000.00	260.00	56,548.00	282.74

项目名称	关联方	2025.6.30		2024.12.31		2023.12.31		2022.12.31	
		账面余额	坏账准备	账面余额	坏账准备	账面余额	坏账准备	账面余额	坏账准备
	六安市金寨盐业有限公司	11,840.00	59.20	85,100.00	425.50	37,800.00	189.00	48,115.00	484.25
	安庆市潜山盐业有限公司	11,100.00	55.50						
	青海昆仑盐业有限公司	9,400.00	470.00	9,400.00	47.00	6,400.00	32.00		
	安徽省黄山市盐业有限公司	5,531.50	27.66	18,349.00	91.75	23,100.00	115.50	84,382.75	421.91
	阜阳市临泉盐业有限公司	4,513.00	4,513.00	4,513.00	4,513.00	4,513.00	4,513.00	4,513.00	3,610.40
	玛纳斯县同达盐业有限责任公司	3,203.63	640.73	3,203.63	320.36	3,203.63	160.18	444,340.19	22,217.01
	广东省盐业集团广州有限公司	1,915.80	9.58						
	青海发投碱业有限公司							8,725,454.30	332,068.96

项目名称	关联方	2025.6.30		2024.12.31		2023.12.31		2022.12.31	
		账面余额	坏账准备	账面余额	坏账准备	账面余额	坏账准备	账面余额	坏账准备
	中盐内蒙古化工股份有限公司盐碱分公司			18,300.00	91.50	3,400.00	17.00	67,000.00	3,350.00
	中盐美福生态肥业有限公司			95,490.00	9,549.00	245,490.00	1,227.45	8,780.00	439.00
	中国盐业集团有限公司物资分公司					26,267,818.81	131,339.10	36,263,293.44	1,065,457.27
	中盐甘肃省盐业（集团）有限责任公司					1,679,829.90	9,611.90	6,217,904.75	207,874.83
	常州新东方化工发展有限公司	7,266,694.19	36,333.47	332,329.99	1,661.65	825,598.95	4,127.99	724,262.95	3,621.31
	中盐甘肃省盐业（集团）有限责任公司兰州盐业分公司					398,450.00	19,922.50		

项目名称	关联方	2025.6.30		2024.12.31		2023.12.31		2022.12.31	
		账面余额	坏账准备	账面余额	坏账准备	账面余额	坏账准备	账面余额	坏账准备
	中盐广西盐业有限公司					395,289.40	1,976.45		
	《中国盐业》杂志社有限公司					11,174.00	11,174.00	11,174.00	8,939.20
	中盐西安盐业有限公司					659,632.00	3,298.16	58,403.36	12,370.02
	中盐西安蓝田盐业有限公司							19,720.00	986.00
	中盐西安盐业有限公司周至配送站							80,580.00	4,029.00
	广盐（佛山）供应链有限公司					1,440.00	7.20		
	广东省盐业集团深圳有限公司			200.00	1.00				
	广东省盐业集团韶关有限公司			200.00	1.00				
	广东省盐业集团东莞有限公司			400.00	2.00				

项目名称	关联方	2025.6.30		2024.12.31		2023.12.31		2022.12.31	
		账面余额	坏账准备	账面余额	坏账准备	账面余额	坏账准备	账面余额	坏账准备
	内蒙古额吉淖尔制盐有限公司			9,070.00	45.35	5,567.90	27.84	6,780.80	33.90
	中盐盐穴综合利用股份有限公司			22,723,900.00	113,619.50	156,000.00	780.00		
	阜康市兴康盐业酒类专卖有限公司							282,527.73	14,126.39
	常州市金坛热力有限公司			900,000.00	22,500.00	1,200,000.00	24,000.00	400,000.00	20,000.00
	天津长芦盐化工程技术有限公司							20,000.00	1,000.00
	安徽盐业强旺商业运营管理有限公司			318,652.41	15,930.91	224,026.54	1,120.13		
	黄山市黄山区盐业有限公司							21,120.00	105.60
	合肥市肥西盐业有限公司			47,680.00	238.40	116,885.00	584.43	80,151.93	400.76
	宣城市宁国盐业有限公司							20,100.00	100.50

项目名称	关联方	2025.6.30		2024.12.31		2023.12.31		2022.12.31	
		账面余额	坏账准备	账面余额	坏账准备	账面余额	坏账准备	账面余额	坏账准备
	阜阳市阜南盐业有限公司			53,530.00	267.65	35,250.00	176.25	63,365.00	316.83
	安徽省池州市盐业有限公司							42,160.00	210.80
	合肥市庐江盐业有限公司			15,840.00	79.20	93,690.00	468.45	32,073.39	160.37
	宣城市泾县盐业有限公司					17,600.00	88.00	18,480.00	92.40
	六安市舒城盐业有限公司					42,780.00	213.90	101,018.71	505.09
	滁州市明光盐业有限公司					18,150.00	90.75	44,360.00	221.80
	宣城市旌德盐业有限公司					17,600.00	88.00		
	宿州市泗县盐业有限公司			31,020.00	155.10	17,160.00	85.80	35,640.00	178.20
	亳州市利辛盐业有限公司					16,830.00	84.15	31,520.00	157.60

项目名称	关联方	2025.6.30		2024.12.31		2023.12.31		2022.12.31	
		账面余额	坏账准备	账面余额	坏账准备	账面余额	坏账准备	账面余额	坏账准备
	宿州市砀山盐业有限公司							14,850.00	74.25
	六安市霍山县盐业有限公司			17,500.00	87.50	16,450.00	82.25		
	淮南市寿县盐业有限公司							15,575.00	77.88
	淮南市凤台盐业有限公司							15,840.00	79.20
	池州市东至盐业有限公司			14,850.00	74.25			18,150.00	90.75
	安庆市岳西盐业有限公司					17,100.00	85.50		
	安庆市太湖盐业有限公司					9,999.80	50.00		
	安庆市宿松盐业有限公司							30,954.00	154.77
	浙江舟山远东海盐制品有限责任公司							17,400.00	870.00

项目名称	关联方	2025.6.30		2024.12.31		2023.12.31		2022.12.31	
		账面余额	坏账准备	账面余额	坏账准备	账面余额	坏账准备	账面余额	坏账准备
	浙江省宁波晶泰盐业发展有限公司			200.00	1.00				
	浙江盐业国际贸易有限公司							1,276.80	6.38
	浙江省盐业集团台州市盐业配送有限公司							16,000.00	80.00
	邢台市盐业专营有限公司			46,239.98	231.20				
	承德市盐业专营有限公司							372,235.05	1,861.18
	秦皇岛市盐业专营有限公司							16,280.00	81.40
	沧州市海晶盐业有限公司			170,460.36	852.30	19,595.20	97.98	300,000.00	1,500.00
	保定市海晶盐业有限公司			112,880.36	564.40				
	中盐能源有限公司							2,300.00	460.00

项目名称	关联方	2025.6.30		2024.12.31		2023.12.31		2022.12.31	
		账面余额	坏账准备	账面余额	坏账准备	账面余额	坏账准备	账面余额	坏账准备
	北京京盐置业有限公司					8,210.00	554.05	10,800.00	54.00
	中油中盐（北京）石油销售有限公司			990.00	4.95				
预付款项									
	中盐工程技术研究院有限公司	124,100.00	18,500.00	3,523,923.81	18,500.00				
	中油中盐（北京）石油销售有限公司	23,814.16		276,000.00				53,753.00	
	中盐安徽红四方股份有限公司	17,394.69		57,150.40		640.50		110,586.90	
	《中国盐业》杂志社有限公司	12,330.28		12,330.28		136,650.28		14,874.00	
	中盐青海昆仑碱业有限公司	670.00		8,390.00		351,296.20		850,890.90	
	中国盐业集团有限公司							2,591.00	

项目名称	关联方	2025.6.30		2024.12.31		2023.12.31		2022.12.31	
		账面余额	坏账准备	账面余额	坏账准备	账面余额	坏账准备	账面余额	坏账准备
	中国盐业集团有限 公司物资分公司			2,966,412.59		3,912,648.92		2,992,244.55	
	青岛盐海制盐有限 公司							809,767.88	
	安徽省合肥市盐业 有限公司					10,000.00			
	浙江省盐业集团有 限公司			98,069.24					
	浙江蓝海星盐制品 有限公司							25,405.80	
	河北盐业集团冀盐 连锁有限公司					6,001.19		34,256,566.82	
	重庆天原实业集团 有限责任公司营销 分公司							246,781.87	
其他应收 款									

项目名称	关联方	2025.6.30		2024.12.31		2023.12.31		2022.12.31	
		账面余额	坏账准备	账面余额	坏账准备	账面余额	坏账准备	账面余额	坏账准备
	中国盐业集团有限公司	800,000.00	490,000.00	161,989,326.54	1,055,946.63	16,643,600.00	15,910,218.00	3,955,952,689.58	46,981,219.43
	浙江省盐业集团有限公司	336,142.67	336,142.67	336,142.67	336,142.67	336,142.67	336,142.67	336,142.67	336,142.67
	沧州市海晶盐业有限公司	300,000.00	300,000.00	300,000.00	300,000.00				
	中盐国际贸易有限公司	266,253.90	266,253.90	266,253.90	266,253.90	266,253.90	266,253.90	266,253.90	266,253.90
	中盐甘肃省盐业（集团）有限责任公司	221,671.80	1,108.36					82,417.50	4,120.88
	中盐黑龙江盐业集团有限公司	72,842.85	364.21			169,410.00	12,660.00	4,410.00	4,410.00
	河北省盐业专营集团有限公司	22,463.62	112.32			66,402,920.16	3,320,146.01	118,182,867.10	15,260,128.63
	河南省卫群蓝雪印务有限公司	20,749.99	103.75						

项目名称	关联方	2025.6.30		2024.12.31		2023.12.31		2022.12.31	
		账面余额	坏账准备	账面余额	坏账准备	账面余额	坏账准备	账面余额	坏账准备
	安徽省合肥市盐业 有限公司	10,000.00	500.00	10,000.00	50.00				
	中盐南海盐业有限 公司	3,000.00	15.00						
	中盐内蒙古化工股 份有限公司							4,244.69	212.23
	上海中盐化工贸易 有限公司							800,000.00	800,000.00
	青海发投碱业有限 公司					500,000.00	2,500.00	500,000.00	2,500.00
	中盐工程技术研究 院有限公司			496,395.04	2,481.98				
	中盐宁夏商业集团 有限公司			61,643,145.40	292,994.10	53,059,369.88	232,701.48	59,872,039.81	1,576,906.27
	中盐华湘化工有限 公司					910,488.73	910,488.73	910,488.73	910,488.73
	中盐（上海）融资 租赁有限公司							168,961.91	844.81

项目名称	关联方	2025.6.30		2024.12.31		2023.12.31		2022.12.31	
		账面余额	坏账准备	账面余额	坏账准备	账面余额	坏账准备	账面余额	坏账准备
	中盐常州化工股份有限公司							6,155,278.94	30,776.39
	中盐资产管理有限公司							2,530.56	253.06
	中盐（天津）盐化科技信息有限公司					4,083,604.27	3,809,163.85	4,083,604.27	3,300,469.15
	中国盐业集团有限公司物资分公司					4,682,377.57	23,411.89		
	中盐大厦有限责任公司					9,350,000.00	9,250,000.00	9,368,600.00	9,118,600.00
	《中国盐业》杂志社有限公司			22,848.00	114.24				
	中盐西安盐业有限公司					21,894.35	6,861.36	21,894.35	21,894.35
	中国盐业总公司盐业地质勘查大队					615,000.00	30,750.00		
	内蒙古额吉淖尔制盐有限公司					621,724.63	9,509.45	142,240.62	711.20

项目名称	关联方	2025.6.30		2024.12.31		2023.12.31		2022.12.31	
		账面余额	坏账准备	账面余额	坏账准备	账面余额	坏账准备	账面余额	坏账准备
	中盐盐穴综合利用股份有限公司					462,538.23	2,312.69		
	重庆市映天辉氯碱化工有限公司			100,000.00	500.00				
	重庆化医控股（集团）公司					345,831,506.96	17,291,575.35	338,649,795.99	16,932,489.80
	湖南中盐实业发展有限责任公司					227,508.57	113,754.29	275,916.68	84,228.20
	重庆天渠管道有限公司	10,000.00	50.00			763,669.03	38,183.45	1,752,265.59	111,856.04

2、 应付项目

项目名称	关联方	2025.6.30	2024.12.31	2023.12.31	2022.12.31
应付账款					
	中国盐业集团有限公司物资分公司	6,082,661.78	614,180.07	53,868,734.11	57,606,954.57
	青岛盐海制盐有限公司	2,923,466.19	1,223,818.95	1,119,991.06	
	中盐常州化工股份有限公司	2,877,461.91	356,023.78	400,322.17	354,138.09
	浙江省盐业股份有限公司	2,840,863.61	3,566,622.63	2,136,677.87	192,900.45
	中盐国际贸易有限公司	2,490,193.50	2,490,193.50	2,490,193.50	2,490,193.50
	安徽省生态环境产业集团有限公司	1,467,090.70	2,384,528.72		
	吐鲁番联达制盐有限公司	1,318,578.75	1,227,488.75	862,381.65	931,961.65
	中盐安徽红四方股份有限公司	1,304,670.74	1,795,399.62		
	中盐工程技术研究院有限公司	1,055,834.49	2,005,031.27		
	内蒙古额吉淖尔制盐有限公司	744,489.25	529,271.49	1,377,134.44	901,150.34
	重庆天原化工有限公司	601,384.00			174.36
	中盐昆山有限公司	488,620.72	658,324.63	354,301.07	152,497.18
	吉林省盐业包装制品有限公司	416,236.70	416,236.70	416,236.70	416,236.70
	中盐勘察设计院有限公司	410,000.00	40,000.00		
	河北省盐业专营集团有限公司	358,128.14	214,363.60	214,363.60	235,295.86
	浙江绿海制盐有限责任公司	334,678.89	619,449.54		

项目名称	关联方	2025.6.30	2024.12.31	2023.12.31	2022.12.31
	中盐红四方农资销售有限责任公司	303,690.00			
	安徽盐业强旺商业运营管理有限公司	192,293.75	582,840.57	76,553.88	
	河南省卫群蓝雪印务有限公司	163,449.00	163,449.00	321,776.52	2,318,017.25
	中盐南海盐业有限公司	150,814.60	25,650.00	744,396.94	358,604.49
	安徽锦邦机电设备有限公司	128,950.60	184,434.81		
	《中国盐业》杂志社有限公司	30,000.00	33,360.00	33,600.00	114,240.00
	浙江省盐业集团有限公司	590.88	590.88	2,105.44	125,275.79
	浙江蓝海星盐制品有限公司	16.15	3,064.15	16.15	16.15
	中国盐业集团有限公司			245,314.18	442,625.00
	中盐吉兰泰氯碱化工有限公司				26,973.80
	中盐青海昆仑碱业有限公司				188,048.67
	中盐内蒙古化工股份有限公司盐碱分公司			700.00	379,160.71
	中盐北京市盐业有限责任公司			1,945,593.80	1,946,339.62
	中盐甘肃省盐业（集团）有限责任公司			50,575.48	
	中国盐业总公司盐业地质勘查大队			27.00	27.00
	贵州渝黔盐业经贸有限公司			0.63	0.63
	重庆富友包装有限公司			176,138.96	402,035.23
	重庆市映天辉氯碱化工有限公司			59,420.69	59,420.69
	安徽省盐业集团有限公司			775,074.80	

项目名称	关联方	2025.6.30	2024.12.31	2023.12.31	2022.12.31
	安徽省安庆市盐业有限公司				800.00
	宁波经济技术开发区海晶贸易有限公司		17,732.10	17,732.10	17,732.10
	重庆天原实业集团有限责任公司营销分公司			889,209.43	
	中油中盐(北京)石油销售有限公司		372,658.41		
应付股利					
	重庆化医控股(集团)公司	6,099,591.64	3,859,477.91		
	中国盐业集团有限公司	65,353,651.29	263,587.60	5,358,293.56	5,358,293.56
	中盐辽宁盐业有限公司		2,009,767.97		
	广东省盐业集团有限公司	7,275,213.59			
	安徽省生态环境产业集团有限公司	952,147.29			
	浙江省盐业集团有限公司	476,021.56	5,503,589.10		
其他应付款					
	中国盐业集团有限公司	67,074,586.97	74,223,148.53	156,484,971.25	166,237,663.82
	乌鲁木齐市新盐房屋租赁有限责任公司	7,604,078.50	7,604,078.50	9,945,438.00	
	中盐北京市盐业有限责任公司	2,445,006.10	561,239.12	336,133.31	33,313,351.83
	贵州渝黔盐业经贸有限公司	1,010,000.00	1,010,000.00	1,010,000.00	1,010,000.00
	重庆化医控股(集团)公司	548,735.85	548,735.85		
	安徽盐业强旺商业运营管理有限公司	445,464.87	13,869.18	58,528.90	
	中盐工程技术研究院有限公司	78,003.00	10,814,938.92		

项目名称	关联方	2025.6.30	2024.12.31	2023.12.31	2022.12.31
	内蒙古额吉淖尔制盐有限公司	24,232.18			
	中盐宁夏商业集团有限公司	13,700.00	4,587,627.48		
	河北省盐业专营集团有限公司	12,733.50	12,733.50	150,000.00	
	中盐勘察设计院有限公司	3,275.45	38,376,664.21		
	中盐北海银晖资产管理有限公司	1,245.79			
	上海市浦东盐业有限公司				107,559,302.58
	中盐资产管理有限公司				200,574.92
	京和（北京）牛业有限公司				2,000.00
	中盐黑龙江盐业集团有限公司		9,420.56	8,091.98	
	《中国盐业》杂志社有限公司				2,016.00
	中盐西安盐业有限公司			49,342.33	
	玛纳斯县同达盐业有限责任公司				5,000.00
	阜康市兴康盐业酒类专卖有限公司			5,000.00	5,000.00
	昌吉北塔山盐业开发有限责任公司			5,000.00	5,000.00
	重庆富友包装有限公司			11,766.32	30,000.00
	河南省卫群蓝雪印务有限公司		287,740.25		
	宁波经济技术开发区海晶贸易有限公司				406,300.00
	河北盐业集团冀盐连锁有限公司				9,520,000.00
合同负债					

项目名称	关联方	2025.6.30	2024.12.31	2023.12.31	2022.12.31
	中盐辽宁盐业有限公司	1,414,595.42	4,020,292.48	142,423.26	2,673,785.47
	安徽省安庆市盐业有限公司	45,917.43			
	广东省广盐集团股份有限公司	34,528.31	616,193.59	94,339.62	
	邯郸市盐业专营有限公司	11,397.05	637.05	38,239.00	66,809.42
	内蒙古额吉淖尔制盐有限公司	3,396.23			12,075.47
	邢台市盐业专营有限公司	317.06			
	中盐昆山有限公司		2,279,772.50		
	中盐内蒙古化工股份有限公司盐碱分公司			642.20	15,000.00
	中盐营口盐业物流配送有限公司		13,592.92		
	中盐常州化工股份有限公司			7,075.47	
	中盐南海盐业有限公司			1,698.11	
	中国盐业集团有限公司物资分公司			101,284.40	110,400.00
	中盐甘肃省盐业(集团)有限责任公司兰州盐业分公司				96,357.79
	中盐黑龙江盐业集团有限公司		146,497.90	1,342,616.46	93,900.00
	中盐黑龙江盐业集团龙盐销售有限公司		9,071.10	90.27	
	中盐(陕西)盐业有限公司		80,820.00		
	中盐西安盐业有限公司		13,592.92	481,050.00	
	广东省盐业集团广州有限公司		1,271.70	1,271.70	

项目名称	关联方	2025.6.30	2024.12.31	2023.12.31	2022.12.31
	广东省盐业集团珠海有限公司				27,745.45
	广东省盐业集团梅州有限公司				4,905.66
	青岛盐海制盐有限公司				3,773.58
	重庆市映天辉氯碱化工有限公司				150,041.92
	浙江省盐业股份有限公司		205,456.91	215,913.46	
	浙江省盐业集团有限公司			8,256.88	
	浙江省盐业集团台州市盐业配送有限公司				8,113.21
	浙江省盐业集团宁波市盐业有限公司		306,118.00		
	宁波经济技术开发区海晶贸易有限公司			491,716.10	841,532.30
	河北盐业集团冀盐连锁有限公司			2,583,217.57	985.00
	保定市海晶盐业有限公司				240,681.76
	中盐甘肃省盐业集团兰州品种盐经营有限公司			245,412.84	245,412.84
租赁负债					
	中盐北京市盐业有限责任公司	24,880,103.65	29,872,955.08	33,168,661.14	36,331,526.84
	上海市浦东盐业有限公司	8,497,589.89	10,857,057.66	14,296,687.07	
	中盐工程技术研究院有限公司	890,053.34			
	中盐宁夏商业集团有限公司	583,370.18			

(七) 资金集中管理

1、 本公司归集至集团的资金

本公司归集至集团母公司账户的资金

项目名称	2025.6.30		2024.12.31		2023.12.31		2022.12.31	
	账面余额	坏账准备	账面余额	坏账准备	账面余额	坏账准备	账面余额	坏账准备
其他应收款			3,044,324.59		6,519,074.63		3,911,615,996.65	
合计			3,044,324.59		6,519,074.63		3,911,615,996.65	

注：2022 年末应收资金集中款为中盐股份对中国盐业集团有限公司的应收资金集中款 3,906,797,553.88 元；因同一控制下企业合并中盐宁夏盐业有限公司对原母公司中盐宁夏商业集团有限公司 2022 年末、2023 年末、2024 年末的应收资金集中款分别为 4,818,442.77 元、6,519,074.63 元、3,044,324.59 元。

十三、 承诺及或有事项

(一) 重要承诺事项

1、 重要承诺

本公司之子公司重庆市盐业（集团）有限公司于 2015 年 12 月 25 日与中国农发重点建设基金有限公司（以下简称抵押权人）签订《抵押合同》（合同编号：2015 年（长行）字 005 号），以编号为 113 房地证 2011 字第 00734 号、113 房地证 2011 字第 00737 号、301 房地证 2015 字第 01115 号及 301 房地证 2015 字第 01113 号房产进行抵押为重庆化医控股（集团）公司与抵押权人于 2015 年 11 月 24 日签订的编号为渝 2015112401《中国农发重点建设基金投资协议》项下的一亿元借款提供担保，借款期限为 2015 年 11 月 24 日至 2025 年 11 月 23 日。抵押物价值为 9,563.14 万元。上述抵押担保事项已于 2025 年 11 月 24 日解除担保。

本公司之子公司中盐长寿盐化有限公司于 2016 年 5 月 26 日与华夏银行股份有限公司重庆两江分行签订编号为 CQ27（高保）20160010、CQ27（高保）20160011、CQ27（高保）20160012 的《最高额保证合同》，为联营企业重庆天渠管道有限公司《展期协议》下 3,500.00 万元借款，与重庆化医中昊化工设备制造安装有限公司、重庆天原化工有限公司分别按贷款余额的 14%、56%、30% 的份额提供连带保证责任，保证期限至 2026 年 6 月 21 日。截止 2025 年 6 月 30 日上述保证合同余额为 1,335.00 万元，本公司担保余额为 186.90 万元。

(二) 或有事项

1、 重要或有事项

本公司之子公司重庆合川盐化工业有限公司（以下简称“合川盐化”）60 万吨/年真空制盐项目于 2010 年底投产，原料为钙型卤水，生产工艺为石膏晶种法，在真空制盐生产过程中会析出副产品石膏，盐石膏属于一般固体废物。合川盐化以竞争性谈判方式确定重庆市合川区角亭搬运有限公司（以下简称“角亭公司”）为固废盐石膏转运及综合利用服务方，签订《石膏渣泥环保综合处置合同》。2024 年 1 月，经相关部门调查发现，合川盐化委托的石膏处置第三方单位角亭公司存在违法违规倾倒盐石膏行为。事件发生后，合川盐化积极配合相关主管部门进行溯源损害鉴定和污染物清运相关工作。合川区检察院已就角亭公司和其相关责任人涉嫌污染环境罪向渝北区人民法院提起公诉。目前，关于角亭公司涉嫌污染环境罪一案尚未宣判，相关污染物处理方案亦尚未确定，后续不排除合川盐化因该事件产生额外处理费用或承担损害赔偿的可能。

本公司之子公司中盐长江盐化有限公司（以下简称“中盐长江”）于 2002 年改

制重组时，子公司股东湖北南方集团有限公司（以下简称“南方集团”）将其持有的原湖北长江制盐厂改制重组过程中预留的经营性国有净资产 1150 万元委托中盐长江进行管理，并签署《国有资产委托经营管理协议书》，约定中盐长江对受托资产拥有经营管理权和收益权，并据此负责对原企业全部职工统一接收、安置保障。截至本财务报表报出日，中盐长江与南方集团尚未协商确定上述委托经营管理资产的后续处理方案。

十四、资产负债表日后事项

（一）其他资产负债表日后事项说明

本公司之子公司中盐镇江盐化有限公司（以下简称“中盐镇江”）因前期资源税缴纳口径与国家税务局镇江市税务局（以下简称“镇江税务局”）认定不符，本年度中盐镇江按照镇江税务局认定口径完成补缴各期资源税及滞纳金。2025 年 10 月中盐镇江对镇江税务局认定资源税口径存在重复征税问题向镇江税务局申请行政复议，2025 年 10 月镇江税务局受理中盐镇江行政复议并组织听证会；2025 年 11 月 6 日镇江税务局出具镇税复延字[2025]5 号《国家税务总局镇江市税务局行政复议延期审理通知书》“经审理，我局认为，本案情况复杂不能在规定的期限内作出行政复议决定。根据《中华人民共和国行政复议法》第六十二条第一款的规定，行政复议决定延期至 2025 年 12 月 15 日前作出。”截至本财务报表报出日，中盐镇江行政复议案未出具最终结果。

十五、其他重要事项

（一）重要债务重组

中盐天津长芦盐业有限公司（以下简称“中盐天津”）2017 年之前因开展煤炭买卖对通辽林峰商贸有限公司（以下简称“通辽林峰”）、天津益丰港国际贸易有限公司（以下简称“天津益丰”）、天津益丰港国际贸易有限公司等公司预付货款，截止 2017 年 12 月 31 日通辽林峰及天津益丰欠中盐天津款项 9,414.73 万元。2018 年 5 月 28 日、2020 年 12 月 21 日，中盐天津与刘晋明、通辽林峰、天津益丰、刘源、谢思洁签订《和解协议》及《和解协议补充协议》，协议约定：刘晋明作为以上两公司实际控制人自愿偿还欠款，对欠款承担连带还款责任，刘源、谢思洁自愿以自有房屋（以下简称“抵债房产”）为刘晋明抵偿前述欠款。抵债房产价值以中盐天津及刘晋明双方认可的正式评估报告所载价值为准，如抵债房产不足以抵偿债务，则刘晋明以其他财产抵偿差额，在房屋过户过程中产生的各项费用，各方各自承担应承担的。抵债房产总计 145 套，包括内蒙古省锡林郭勒盟多伦县会盟大街奥翔春天小区车库 28 套、商铺 26 套、别墅 17 套、住宅 85 套。由于多伦县 131 套抵债房产于 2022 年完成办

理过户手续，根据中联评资产评估集团有限公司出具的评估报告，上述房产分别于过户办理权证后完成资产移交，抵债时评估总价值为 7,591.57 万元，中盐天津债权账面价值 9,584.21 万元（含房产证办理过程发生的成本费用），本次债务重组确认重组损失 1,992.64 万元。

(二) 年金计划

公司根据《企业年金办法》（人力资源和社会保障部令第 36 号）、《企业年金基金管理办法》（人力资源和社会保障部令第 11 号）《关于中央企业规范实施企业年金的意见》制订年金方案，经年金管理委员会审议通过，并获得当地人力资源与社会保障部备案批准准备案后正式实施。企业年金主要内容如下：

1. 参加条件

与本公司订立劳动合同并试用期满，依法参加企业职工基本养老保险并履行缴费义务的职工。符合参加范围的员工可自愿参加，并准确完整地填写加入企业年金方案的申请表。

2. 资金筹集与分配

企业年金缴费由企业和职工个人共同缴纳，缴费比例为 10%。

根据公司实际，职工个人按上年度月平均工资的 2%，职工个人缴费由公司从职工工资中代扣代缴。

年缴费总额为本公司上年度职工工资总额的 8%，按照参加计划职工个人缴费基数 8% 分配至职工个人账户剩余部分计入企业账户。

公司当期缴费分配至职工个人账户的最高额不得超过平均额的 5 倍。超过平均额 5 倍的部分，记入企业账户。

3. 账户管理

年金计划实行完全积累，为每一个参加职工开立企业年金个人账户，同时建立企业账户用于记录暂未分配至个人账户的单位缴费及其投资收益。

个人账户下设单位缴费子账户和个人缴费子账户，分别记录单位缴费分配给职工个人的部分及其投资收益、职工个人缴费及其投资收益。

4. 权益归属

职工企业年金个人账户中个人缴费及其投资收益自始归属职工个人。

职工企业年金个人账户中单位缴费及其投资收益，按以下规则归属于职工个人。未归属于职工个人的部分，记入企业账户。

5. 基金管理

企业年金基金由单位缴费、职工个人缴费和投资收益组成。

企业年金基金的投资收益，根据企业年金基金单位净值，按周足额分别记入个人账

户和企业账户。

企业年金基金实行专户管理，与委托人、受托人、账户管理人、投资管理人和托管人的自有资产或者其他资产分开管理，分别记账，不得挪作他用。

6.待遇计发和支付方式

在本公司职工符合下列条件之一，可以享受规定的企业年金：

- 1)达到国家规定的退休年龄，正式办理退休手续且已领取养老金；
- 2)经劳动能力鉴定委员会鉴定，因病（残）完全丧失劳动能力；
- 3)出国（境）定居。

(三) 分部信息

本公司主要业务为生产和销售工业盐、食用盐等盐产品。公司将此业务视作为一个整体实施管理、评估经营成果。因此，本公司无需披露分部信息。本公司收入分解信息详见本财务报表附注五（四十七）营业收入和营业成本。

(四) 其他

截至 2025 年 6 月 30 日，公司及其下属子公司已取得权属证书的划拨土地使用权共计 4 宗，面积合计 108,355.70 平方米，具体情况如下：

序号	证载权利人	土地坐落位置	国有土地使用证号/不动产权证号	用途	土地面积(m ²)	土地性质	实际土地用途	是否存在抵押或其他限制
1	江苏省金坛市茅兴盐矿	金坛市城西乡城塘 8 组	坛国用(9601)字第 0031 号	工业	3,041.20	划拨	闲置	否
2	中盐金坛	金城镇城塘村 8 组	坛国用(2002)字第 1302 号	工业	6,450.00	划拨	闲置	否
3	中盐金坛	金城镇北环东路 129 号	坛国用(2003)字第 1319 号	商业服务业	927.60	划拨	办公楼	否
4	加怡热电	金坛经济开发区东村村委电厂路	坛国用(2007)第 2545 号	工业	97,936.90	划拨	生产厂区	否

上表 1-4 项划拨地土地用途均不在《划拨用地目录》之内，均在办理划拨转让手续。截至本财务报表报出日，公司已完成办理上述划拨土地转让手续。

十六、母公司财务报表主要项目注释

(一) 应收账款

1、 应收账款按账龄披露

账龄	2025.6.30	2024.12.31	2023.12.31	2022.12.31
1年以内	13,615,278.23	4,279,975.94	9,664,312.88	32,989,381.66
其中：0-6个月	13,380,933.40	4,271,956.36	9,590,345.57	32,989,185.66
7-12个月	234,344.83	8,019.58	73,967.31	196.00
1年以内小计	13,615,278.23	4,279,975.94	9,664,312.88	32,989,381.66
1至2年	44,356.02	58,877.62	33,519.86	
2至3年	22,301.44	33,519.86		
小计	13,681,935.69	4,372,373.42	9,697,832.74	32,989,381.66
减：坏账准备	46,597.85	28,758.49	9,413.33	14,053.52
合计	13,635,337.84	4,343,614.93	9,688,419.41	32,975,328.14

2、 应收账款按坏账计提方法分类披露

2025年6月30日

类别	账面余额		坏账准备		账面价值
	金额	比例 (%)	金额	计提比例 (%)	
按单项计提坏账准备					
按信用风险特征组合计提坏账准备	13,681,935.69	100.00	46,597.85	0.34	13,635,337.84
其中：					
采用账龄组合计提坏账准备的应收账款	5,497,946.26	40.18	46,597.85	0.85	5,451,348.41
采用余额百分比或其他组合计提坏账准备的应收账款	8,183,989.43	59.82			8,183,989.43

类别	账面余额		坏账准备		账面价值
	金额	比例 (%)	金额	计提比例 (%)	
合计	13,681,935.69	100.00	46,597.85		13,635,337.84

2024 年 12 月 31 日

类别	账面余额		坏账准备		账面价值
	金额	比例 (%)	金额	计提比例 (%)	
按单项计提坏账准备					
按信用风险特征组合 计提坏账准备	4,372,373.42	100.00	28,758.49	0.66	4,343,614.93
其中：					
采用账龄组合计提坏 账准备的应收账款	3,253,572.82	74.41	28,758.49	0.88	3,224,814.33
采用其他组合计提坏 账准备的应收账款	1,118,800.60	25.59			1,118,800.60
合计	4,372,373.42	100.00	28,758.49		4,343,614.93

2023 年 12 月 31 日

类别	账面余额		坏账准备		账面价值
	金额	比例 (%)	金额	计提比例 (%)	
按单项计提坏账准备					
按信用风险特征组合 计提坏账准备	9,697,832.74	100.00	9,413.33	0.10	9,688,419.41
其中：					
采用账龄组合计提坏 账准备的应收账款	580,082.55	5.98	9,413.33	1.62	570,669.22
采用其他组合计提坏 账准备的应收账款	9,117,750.19	94.02			9,117,750.19

类别	账面余额		坏账准备		账面价值
	金额	比例 (%)	金额	计提比例 (%)	
合计	9,697,832.74	100.00	9,413.33		9,688,419.41

2022 年 12 月 31 日

类别	账面余额		坏账准备		账面价值
	金额	比例 (%)	金额	计提比例 (%)	
按单项计提坏账准备					
按信用风险特征组合 计提坏账准备	32,989,381.66	100.00	14,053.52	0.04	32,975,328.14
其中：					
采用账龄组合计提坏 账准备的应收账款	2,810,703.56	8.52	14,053.52	0.50	2,796,650.04
采用其他组合计提坏 账准备的应收账款	30,178,678.10	91.48			30,178,678.10
合计	32,989,381.66	100.00	14,053.52		32,975,328.14

按信用风险特征组合计提坏账准备：

组合计提项目：

名称	2025.6.30			2024.12.31			2023.12.31			2022.12.31		
	应收账款	坏账准备	计提比例 (%)	应收账款	坏账准备	计提比例 (%)	应收账款	坏账准备	计提比例 (%)	应收账款	坏账准备	计提比例 (%)
账龄组合	5,497,946.26	46,597.85	0.85	3,253,572.82	28,758.49	0.88	580,082.55	9,413.33	1.62	2,810,703.56	14,053.52	0.50
其他组合	8,183,989.43			1,118,800.60			9,117,750.19			30,178,678.10		
合计	13,681,935.69	46,597.85		4,372,373.42	28,758.49		9,697,832.74	9,413.33		32,989,381.66	14,053.52	

3、 本报告期计提、转回或收回的坏账准备情况

类别	2021.12.31	本期变动金额				2022.12.31
		计提	收回或转回	转销或核销	其他变动	
账龄组合	426.72	13,626.80				14,053.52
合计	426.72	13,626.80				14,053.52

类别	2022.12.31	本期变动金额				2023.12.31
		计提	收回或转回	转销或核销	其他变动	
账龄组合	14,053.52	-4,640.19				9,413.33
合计	14,053.52	-4,640.19				9,413.33

类别	2023.12.31	本期变动金额				2024.12.31
		计提	收回或转回	转销或核销	其他变动	
账龄组合	9,413.33	19,345.16				28,758.49
合计	9,413.33	19,345.16				28,758.49

类别	2024.12.31	本期变动金额				2025.6.30
		计提	收回或转回	转销或核销	其他变动	
账龄组合	28,758.49	17,839.36				46,597.85
合计	28,758.49	17,839.36				46,597.85

4、 按欠款方归集的期末余额前五名的应收账款和合同资产情况

单位名称	2025.6.30				应收账款坏账准备和合同资产减值准备期末余额
	应收账款期末余额	合同资产期末余额	应收账款和合同资产期末余额	占应收账款和合同资产期末余额合计数的比例(%)	
中盐西南盐业有限公司	2,898,095.12		2,898,095.12		
中盐青岛盐业有限公司	2,852,692.90		2,852,692.90		
安徽省生态环境产业集团有限公司	2,552,451.23		2,552,451.23		12,762.26
中国盐业集团有限公司	2,287,208.88		2,287,208.88		11,436.04
中盐上海市盐业有限公司	838,287.20		838,287.20		
合计	11,428,735.33		11,428,735.33		24,198.30

单位名称	2024.12.31				应收账款坏账准备和合同资产减值准备期末余额
	应收账款期末余额	合同资产期末余额	应收账款和合同资产期末余额	占应收账款和合同资产期末余额合计数的比例(%)	
安徽省生态环境产业集团有限公司	2,724,390.00		2,724,390.00	62.31	13,621.95
中盐东兴盐业股份有限公司	558,252.80		558,252.80	12.77	
中盐吉林盐业有限公司	325,238.80		325,238.80	7.44	

单位名称	2024.12.31				
	应收账款期 末余额	合同资产期 末余额	应收账款和 合同资产期 末余额	占应收账款和 合同资产期末 余额合计数的 比例(%)	应收账款坏 账准备和合 同资产减值 准备期末余 额
内蒙古蒙盐盐业 集团有限公司	288,870.00		288,870.00	6.61	1,444.35
中盐上海市盐业 有限公司	139,800.00		139,800.00	3.20	
合计	4,036,551.60		4,036,551.60	92.32	15,066.30

单位名称	2023.12.31				
	应收账款期 末余额	合同资产期 末余额	应收账款和 合同资产期 末余额	占应收账款和 合同资产期末 余额合计数的 比例(%)	应收账款坏 账准备和合 同资产减值 准备期末余 额
中盐京津冀盐业 有限责任公司	4,219,553.76		4,219,553.76	43.51	
中盐上海市盐业 有限公司	3,160,819.56		3,160,819.56	32.59	
中盐天津市长芦 盐业有限公司	1,137,519.20		1,137,519.20	11.73	
中盐东兴盐化股 份有限公司	504,033.60		504,033.60	5.20	
中盐辽宁盐业有 限公司	167,890.00		167,890.00	1.73	839.45
合计	9,189,816.12		9,189,816.12	94.76	839.45

单位名称	2022.12.31				应收账款坏账准备和合同资产减值准备期末余额
	应收账款期末余额	合同资产期末余额	应收账款和合同资产期末余额	占应收账款和合同资产期末余额合计数的比例(%)	
中盐上海市盐业有限公司	11,451,063.04		11,451,063.04	34.71	
中盐西南盐业有限公司	7,117,754.65		7,117,754.65	21.58	
中盐京津冀盐业有限责任公司	6,709,626.06		6,709,626.06	20.34	
中盐黑龙江盐业集团有限公司	2,084,730.19		2,084,730.19	6.32	10,423.65
中盐青岛盐业有限公司	1,587,028.40		1,587,028.40	4.81	
合计	28,950,202.34		28,950,202.34	87.76	10,423.65

(二) 其他应收款

项目	2025.6.30	2024.12.31	2023.12.31	2022.12.31
应收利息				
应收股利				
其他应收款项	743,229,960.36	894,175,311.85	619,571,870.97	4,452,910,670.38
合计	743,229,960.36	894,175,311.85	619,571,870.97	4,452,910,670.38

1、 其他应收款项

(1) 按账龄披露

账龄	2025.6.30	2024.12.31	2023.12.31	2022.12.31
1 年以内	34,513,626.33	305,524,360.05	86,248,537.15	4,079,453,477.98

账龄	2025.6.30	2024.12.31	2023.12.31	2022.12.31
其中：0-6 个月	17,018,164.46	185,093,688.41	43,702,241.10	3,935,603,620.18
7-12 个月	17,495,461.87	120,430,671.64	42,546,296.05	143,849,857.80
1 年以内小计	34,513,626.33	305,524,360.05	86,248,537.15	4,079,453,477.98
1 至 2 年	143,284,322.40	86,245,284.23	172,639,910.10	373,461,780.97
2 至 3 年	86,245,284.23	172,585,910.10	360,688,840.41	
3 年以上	479,187,388.60	330,625,162.60		
3 至 4 年	172,585,910.10	330,625,162.60		
4 至 5 年	306,601,478.50			
小计	743,230,621.56	894,980,716.98	619,577,287.66	4,452,915,258.95
减：坏账准备	661.20	805,405.13	5,416.69	4,588.57
合计	743,229,960.36	894,175,311.85	619,571,870.97	4,452,910,670.38

(2) 按坏账计提方法分类披露

2025 年 6 月 30 日

类别	账面余额		坏账准备		账面价值
	金额	比例 (%)	金额	计提比例 (%)	
按单项计提坏账准备					
按信用风险特征组合计提坏账准备	743,230,621.56	100.00	661.20		743,229,960.36
其中：					
采用账龄组合计提坏账准备的应收账款	128,924.00	0.02	661.20	0.51	128,262.80
采用其他组合计提坏账准备的应收账款	743,101,697.56	99.98			743,101,697.56
合计	743,230,621.56	100.00	661.20		743,229,960.36

2024 年 12 月 31 日

类别	账面余额		坏账准备		账面价值
	金额	比例 (%)	金额	计提比例 (%)	
按单项计提坏账准备					
按信用风险特征组合计提坏账准备	894,980,716.98	100.00	805,405.13	0.09	894,175,311.85
其中：					
采用账龄组合计提坏账准备的应收账款	161,079,411.54	18.00	805,405.13	0.50	160,274,006.41
采用其他组合计提坏账准备的应收账款	733,901,305.44	82.00			733,901,305.44
合计	894,980,716.98	100.00	805,405.13		894,175,311.85

2023 年 12 月 31 日

类别	账面余额		坏账准备		账面价值
	金额	比例 (%)	金额	计提比例 (%)	
按单项计提坏账准备					
按信用风险特征组合计提坏账准备	619,577,287.66	100.00	5,416.69		619,571,870.97
其中：					
采用账龄组合计提坏账准备的应收账款	57,337.92	0.01	5,416.69	9.45	51,921.23
采用其他组合计提坏账准备的应收账款	619,519,949.74	99.99			619,519,949.74

类别	账面余额		坏账准备		账面价值
	金额	比例 (%)	金额	计提比例 (%)	
合计	619,577,287.66	100.00	5,416.69		619,571,870.97

2022 年 12 月 31 日

类别	账面余额		坏账准备		账面价值
	金额	比例 (%)	金额	计提比例 (%)	
按单项计提坏账准备					
按信用风险特征组合计提坏账准备	4,452,915,258.95	100.00	4,588.57		4,452,910,670.38
其中：					
采用账龄组合计提坏账准备的应收账款	112,399.00		4,588.57	4.08	107,810.43
采用其他组合计提坏账准备的应收账款	4,452,802,859.95	100.00			4,452,802,859.95
合计	4,452,915,258.95	100.00	4,588.57		4,452,910,670.38

按信用风险特征组合计提坏账准备：

组合计提项目：

名称	2025.6.30			2024.12.31			2023.12.31			2022.12.31		
	其他应收款项	坏账准备	计提比例 (%)	其他应收款项	坏账准备	计提比例 (%)	其他应收款项	坏账准备	计提比例 (%)	其他应收款项	坏账准备	计提比例 (%)
账龄组合	128,924.00	661.20	0.51	161,079,411.54	805,405.13	0.50	57,337.92	5,416.69	9.45	112,399.00	4,588.57	4.08
其他组合	743,101,697.56			733,901,305.44			619,519,949.74			4,452,802,859.95		
合计	743,230,621.56	661.20		894,980,716.98	805,405.13		619,577,287.66	5,416.69		4,452,915,258.95	4,588.57	

(3) 坏账准备计提情况

坏账准备	第一阶段	第二阶段	第三阶段	合计
	未来 12 个月预期信用损失	整个存续期预期信用损失(未发生信用减值)	整个存续期预期信用损失(已发生信用减值)	
2021.12.31 余额	911.30			911.30
2021.12.31 余额在本期	911.30			911.30
--转入第二阶段				
--转入第三阶段				
--转回第二阶段				
--转回第一阶段				
本期计提	3,677.27			3,677.27
本期转回				
本期转销				
本期核销				
其他变动				
2022.12.31 余额	4,588.57			4,588.57

坏账准备	第一阶段	第二阶段	第三阶段	合计
	未来 12 个月预期信用损失	整个存续期预期信用损失(未发生信用减值)	整个存续期预期信用损失(已发生信用减值)	
2022.12.31 余额	4,588.57			4,588.57
2022.12.31 余额在本期	4,588.57			4,588.57
--转入第二阶段				
--转入第三阶段				
--转回第二阶段				
--转回第一阶段				
本期计提	828.12			828.12
本期转回				

坏账准备	第一阶段	第二阶段	第三阶段	合计
	未来 12 个月预期信用损失	整个存续期预期信用损失(未发生信用减值)	整个存续期预期信用损失(已发生信用减值)	
本期转销				
本期核销				
其他变动				
2023.12.31 余额	5,416.69			5,416.69

坏账准备	第一阶段	第二阶段	第三阶段	合计
	未来 12 个月预期信用损失	整个存续期预期信用损失(未发生信用减值)	整个存续期预期信用损失(已发生信用减值)	
2023.12.31 余额	5,416.69			5,416.69
2023.12.31 余额在本期	5,416.69			5,416.69
--转入第二阶段				
--转入第三阶段				
--转回第二阶段				
--转回第一阶段				
本期计提	799,988.44			799,988.44
本期转回				
本期转销				
本期核销				
其他变动				
2024.12.31 余额	805,405.13			805,405.13

坏账准备	第一阶段	第二阶段	第三阶段	合计
	未来 12 个月预期信用损失	整个存续期预期信用损失(未发生信用减值)	整个存续期预期信用损失(已发生信用减值)	
2024.12.31 余额	805,405.13			805,405.13

坏账准备	第一阶段	第二阶段	第三阶段	合计
	未来 12 个月预期信用损失	整个存续期预期信用损失(未发生信用减值)	整个存续期预期信用损失(已发生信用减值)	
2024.12.31 余额在本期	805,405.13			805,405.13
--转入第二阶段				
--转入第三阶段				
--转回第二阶段				
--转回第一阶段				
本期计提				
本期转回	804,743.93			804,743.93
本期转销				
本期核销				
其他变动				
2025.6.30 余额	661.20			661.20

其他应收款项账面余额变动如下：

账面余额	第一阶段	第二阶段	第三阶段	合计
	未来 12 个月预期信用损失	整个存续期预期信用损失(未发生信用减值)	整个存续期预期信用损失(已发生信用减值)	
2021.12.31 余额	2,959,899,240.07			2,959,899,240.07
2021.12.31 余额在本期	2,959,899,240.07			2,959,899,240.07
--转入第二阶段				
--转入第三阶段				
--转回第二阶段				
--转回第一阶段				
本期新增	1,493,016,018.88			1,493,016,018.88
本期终止确认				

	第一阶段	第二阶段	第三阶段	
账面余额	未来 12 个月预期信用损失	整个存续期预期信用损失(未发生信用减值)	整个存续期预期信用损失(已发生信用减值)	合计
其他变动				
2022.12.31 余额	4,452,915,258.95			4,452,915,258.95

	第一阶段	第二阶段	第三阶段	
账面余额	未来 12 个月预期信用损失	整个存续期预期信用损失(未发生信用减值)	整个存续期预期信用损失(已发生信用减值)	合计
2022.12.31 余额	4,452,915,258.95			4,452,915,258.95
2022.12.31 余额在本期	4,452,915,258.95			4,452,915,258.95
--转入第二阶段				
--转入第三阶段				
--转回第二阶段				
--转回第一阶段				
本期新增				
本期终止确认	3,833,337,971.29			3,833,337,971.29
其他变动				
2023.12.31 余额	619,577,287.66			619,577,287.66

	第一阶段	第二阶段	第三阶段	
账面余额	未来 12 个月预期信用损失	整个存续期预期信用损失(未发生信用减值)	整个存续期预期信用损失(已发生信用减值)	合计
2023.12.31 余额	619,577,287.66			619,577,287.66
2023.12.31 余额在本期	619,577,287.66			619,577,287.66
--转入第二阶段				
--转入第三阶段				

账面余额	第一阶段	第二阶段	第三阶段	合计
	未来12个月 预期信用损失	整个存续期预 期信用损失(未 发生信用减值)	整个存续期预 期信用损失(已 发生信用减值)	
--转回第二阶段				
--转回第一阶段				
本期新增	275,403,429.32			275,403,429.32
本期终止确认				
其他变动				
2024.12.31 余额	894,980,716.98			894,980,716.98

账面余额	第一阶段	第二阶段	第三阶段	合计
	未来12个月 预期信用损失	整个存续期预 期信用损失(未 发生信用减值)	整个存续期预 期信用损失(已 发生信用减值)	
2024.12.31 余额	894,980,716.98			894,980,716.98
2024.12.31 余额在本期	894,980,716.98			894,980,716.98
--转入第二阶段				
--转入第三阶段				
--转回第二阶段				
--转回第一阶段				
本期新增				
本期终止确认	151,750,095.42			151,750,095.42
其他变动				
2025.6.30 余额	743,230,621.56			743,230,621.56

(4) 本报告期计提、转回或收回的坏账准备情况

类别	2021.12.31	本期变动金额			2022.12.31
		计提	收回或 转回	转销或核 销	
账龄组合	911.30	3,677.27			4,588.57
合计	911.30	3,677.27			4,588.57

类别	2022.12.31	本期变动金额				2023.12.31
		计提	收回或 转回	转销或 核销	其他变动	
账龄组合	4,588.57	828.12				5,416.69
合计	4,588.57	828.12				5,416.69

类别	2023.12.31	本期变动金额				2024.12.31
		计提	收回或 转回	转销或 核销	其他变动	
账龄组合	5,416.69	799,988.44				805,405.13
合计	5,416.69	799,988.44				805,405.13

类别	2024.12.31	本期变动金额				2025.6.30
		计提	收回或 转回	转销或 核销	其他变动	
账龄组合	805,405.13	-804,743.93				661.20
合计	805,405.13	-804,743.93				661.20

(6) 按款项性质分类情况

款项性质	账面余额			
	2025.6.30	2024.12.31	2023.12.31	2022.12.31
合并关联方往来款	743,101,697.56	894,980,631.98	619,519,949.74	4,452,802,859.95
代收代付款项	128,924.00		3,337.92	12,385.00
保证金及押金			54,000.00	100,014.00
备用金		85.00		
合计	743,230,621.56	894,980,716.98	619,577,287.66	4,452,915,258.95

(7) 按欠款方归集的期末余额前五名的其他应收款项情况

单位名称	款项性质	2025.6.30	账龄	占其他应收款项期末余额合计数的比例(%)	坏账准备期末余额
中盐金坛盐化有限责任公司	借款	383,650,111.13	1至4年	51.62	
河北中盐龙祥盐化有限公司	借款	355,451,586.43	1至4年	47.83	
中盐福建盐业有限公司	借款	4,000,000.00	1至2年	0.54	
代扣住房公积金	代扣代缴款	126,919.00	一年以内	0.02	634.60
代扣个人所得税	代扣代缴款	1,920.00	一年以内		9.60
合计		743,230,536.56		100.00	644.20

单位名称	款项性质	2024.12.31	账龄	占其他应收款项期末余额合计数的比例(%)	坏账准备期末余额
中盐金坛盐化有限责任公司	借款	380,000,000.00	1至4年	42.46	
河北中盐龙祥盐化有限公司	借款	348,901,305.44	1至4年	38.98	
中国盐业集团有限公司	股权转让款	161,079,326.54	1年以内	18.00	805,396.63
中盐福建盐业有限公司	借款	5,000,000.00	1年以内	0.56	
蔡新中	备用金	85.00	1年以内		8.50
合计		894,980,716.98		100.00	805,405.13

单位名称	款项性质	2023.12.31	账龄	占其他应收 款项期末余 额合计数的 比例(%)	坏账准备 期末余额
中盐金坛盐化有限责 任公司	借款	387,963,111.12	1至3年	62.62	
河北中盐龙祥盐化有 限公司	借款	231,556,838.62	1至3年	37.37	
河北产权市场有限公 司	保证金及 押金	54,000.00	1至2年	0.01	5,400.00
蔡新中	备用金	3,337.92	1年以内		16.69
合计		619,577,287.66		100.00	5,416.69

单位名称	款项性质	2022.12.31	账龄	占其他应收 款项期末余 额合计数的 比例(%)	坏账准备 期末余额
中国盐业集团有限公 司	资金集中 款	3,906,797,553.88	1至2 年	87.74	
中盐金坛盐化有限责 任公司	借款	384,897,277.78	1至2 年	8.64	
河北中盐龙祥盐化有 限公司	借款	161,108,028.29	1年以 内	3.62	
河北产权市场有限公 司	保证金及 押金	70,014.00	1年以 内		350.07
平安健康互联网股份 有限公司上海分公司	保证金及 押金	30,000.00	1至2 年		3,000.00
合计		4,452,902,873.95		100.00	3,350.07

(三) 长期股权投资

项目	2025.6.30			2024.12.31			2023.12.31			2022.12.31		
	账面余额	减值准备	账面价值	账面余额	减值准备	账面价值	账面余额	减值准备	账面价值	账面余额	减值准备	账面价值
对子公司投资	3,862,083,555.83		3,862,083,555.83	3,862,083,555.83		3,862,083,555.83	3,559,519,619.43	187,772,000.00	3,371,747,619.43	3,459,519,619.43	187,772,000.00	3,271,747,619.43
对联营、合营企业投资	188,836,304.87		188,836,304.87	189,898,306.03		189,898,306.03	142,100,745.77		142,100,745.77	140,313,285.03		140,313,285.03
合计	4,050,919,860.70		4,050,919,860.70	4,051,981,861.86		4,051,981,861.86	3,701,620,365.20	187,772,000.00	3,513,848,365.20	3,599,832,904.46	187,772,000.00	3,412,060,904.46

1、 对子公司投资

被投资单位	2021.12.31		本期增减变动				2022.12.31	
	账面价值	减值准备	追加投资	减少投资	本期计提减值准备	其他	账面价值	减值准备
中盐工程技术研究院有限公司	293,736,075.17	187,772,000.00					293,736,075.17	187,772,000.00
中盐安徽盐业集团股份有限公司	351,437,134.52						351,437,134.52	
中盐福建盐业有限公司	27,021,956.25						27,021,956.25	
中盐国本盐业有限公司	73,549,570.10						73,549,570.10	
中盐江西盐化有限公司	189,870,580.34						189,870,580.34	
中盐金坛盐化有限责任公司	404,163,769.34						404,163,769.34	
中盐京津冀盐业有限责任公司	360,000,000.00		90,427,100.00				450,427,100.00	
中盐勘察设计院有限公司	64,298,593.74						64,298,593.74	

被投资单位	2021.12.31		本期增减变动				2022.12.31	
	账面价值	减值准备	追加投资	减少投资	本期计提减值准备	其他	账面价值	减值准备
中盐青岛盐业有限公司			25,959,087.48				25,959,087.48	
中盐上海市盐业有限公司	53,635,195.58						53,635,195.58	
中盐新疆维吾尔自治区盐业有限公司	56,759,453.83						56,759,453.83	
中盐榆林盐化有限公司	270,613,717.75						270,613,717.75	
中盐长江盐化有限公司	142,227,541.49						142,227,541.49	
中盐中部盐业股份有限公司	145,727,785.98						145,727,785.98	
河北中盐龙祥盐化有限公司	78,721,670.57						78,721,670.57	
中盐吉林盐业有限公司	43,447,552.18						43,447,552.18	

被投资单位	2021.12.31		本期增减变动				2022.12.31	
	账面价值	减值准备	追加投资	减少投资	本期计提减值准备	其他	账面价值	减值准备
中盐新干盐化有限公司	37,107,051.21						37,107,051.21	
中盐西南盐业有限公司	563,043,783.90						563,043,783.90	
合计	3,155,361,431.95	187,772,000.00	116,386,187.48				3,271,747,619.43	187,772,000.00

被投资单位	2022.12.31		本期增减变动				2023.12.31	
	账面价值	减值准备	追加投资	减少投资	本期计提减值准备	其他	账面价值	减值准备
中盐工程技术研究院有限公司	293,736,075.17	187,772,000.00					293,736,075.17	187,772,000.00
中盐勘察设计院有限公司	64,298,593.74						64,298,593.74	
中盐金坛盐化有限责任公司	404,163,769.34						404,163,769.34	
中盐榆林盐化有限公司	270,613,717.75						270,613,717.75	

被投资单位	2022.12.31		本期增减变动				2023.12.31	
	账面价值	减值准备	追加投资	减少投资	本期计提减值准备	其他	账面价值	减值准备
中盐江西盐化有限公司	189,870,580.34						189,870,580.34	
中盐安徽盐化集团股份有限公司	351,437,134.52						351,437,134.52	
中盐长江盐化有限公司	142,227,541.49						142,227,541.49	
河北中盐龙祥盐化有限公司	78,721,670.57						78,721,670.57	
中盐吉林盐业有限公司	43,447,552.18						43,447,552.18	
中盐福建盐业有限公司	27,021,956.25						27,021,956.25	
中盐中部盐业股份有限公司	145,727,785.98						145,727,785.98	
中盐新干盐化有限公司	37,107,051.21						37,107,051.21	

被投资单位	2022.12.31		本期增减变动				2023.12.31	
	账面价值	减值准备	追加投资	减少投资	本期计提减值准备	其他	账面价值	减值准备
中盐新疆维吾尔自治区盐业有限公司	56,759,453.83						56,759,453.83	
中盐京津冀盐业有限责任公司	450,427,100.00						450,427,100.00	
中盐上海市盐业有限公司	53,635,195.58						53,635,195.58	
中盐西南盐业有限公司	563,043,783.90						563,043,783.90	
中盐青岛盐业有限公司	25,959,087.48						25,959,087.48	
中盐（雄安）盐业有限公司			100,000,000.00				100,000,000.00	
中盐国本盐业有限公司	73,549,570.10						73,549,570.10	
合计	3,271,747,619.43	187,772,000.00	100,000,000.00				3,371,747,619.43	187,772,000.00

被投资单位	2023.12.31		本期增减变动				2024.12.31	
	账面价值	减值准备	追加投资	减少投资	本期计提减值准备	其他	账面价值	减值准备
中盐工程技术研究院有限公司	293,736,075.17	187,772,000.00		481,508,075.17		187,772,000.00		
中盐勘察设计院有限公司	64,298,593.74			64,298,593.74				
中盐金坛盐化有限责任公司	404,163,769.34						404,163,769.34	
中盐榆林盐化有限公司	270,613,717.75						270,613,717.75	
中盐江西盐化有限公司	189,870,580.34						189,870,580.34	
中盐安徽盐化集团股份有限公司	351,437,134.52						351,437,134.52	
中盐长江盐化有限公司	142,227,541.49						142,227,541.49	
河北中盐龙祥盐化有限公司	78,721,670.57						78,721,670.57	

被投资单位	2023.12.31		本期增减变动				2024.12.31	
	账面价值	减值准备	追加投资	减少投资	本期计提减值准备	其他	账面价值	减值准备
中盐吉林盐业有限公司	43,447,552.18						43,447,552.18	
中盐福建盐业有限公司	27,021,956.25						27,021,956.25	
中盐中部盐业股份有限公司	145,727,785.98						145,727,785.98	
中盐新干盐化有限公司	37,107,051.21						37,107,051.21	
中盐新疆维吾尔自治区盐业有限公司	56,759,453.83						56,759,453.83	
中盐京津冀盐业有限责任公司	450,427,100.00		107,675,000.00				558,102,100.00	
中盐上海市盐业有限公司	53,635,195.58						53,635,195.58	
中盐西南盐业有限公司	563,043,783.90		610,000,000.00				1,173,043,783.90	

被投资单位	2023.12.31		本期增减变动				2024.12.31	
	账面价值	减值准备	追加投资	减少投资	本期计提减值准备	其他	账面价值	减值准备
中盐青岛盐业有限公司	25,959,087.48						25,959,087.48	
中盐（雄安）盐业有限公司	100,000,000.00						100,000,000.00	
中盐国本盐业有限公司	73,549,570.10		2,542,868.73				76,092,438.83	
中盐宁夏盐业有限公司			114,000,477.25				114,000,477.25	
国盐检测（天津）有限责任公司			14,152,259.33				14,152,259.33	
合计	3,371,747,619.43	187,772,000.00	848,370,605.31	545,806,668.91		187,772,000.00	3,862,083,555.83	

注：公司 2024 年处置对中盐工程技术研究院有限公司 100% 股权，长期股权投资账面余额减少 481,508,075.17 元，同时减少对长期股权投资计提的减值准备 187,772,000.00 元。

被投资单位	2024.12.31		本期增减变动				2025.6.30	
	账面价值	减值准备	追加投资	减少投资	本期计提减值准备	其他	账面价值	减值准备
中盐金坛盐化有限责任公司	404,163,769.34						404,163,769.34	
中盐榆林盐化有限公司	270,613,717.75						270,613,717.75	
中盐江西盐化有限公司	189,870,580.34						189,870,580.34	
中盐安徽盐化集团股份有限公司	351,437,134.52						351,437,134.52	
中盐长江盐化有限公司	142,227,541.49						142,227,541.49	
河北中盐龙祥盐化有限公司	78,721,670.57						78,721,670.57	
中盐吉林盐业有限公司	43,447,552.18						43,447,552.18	
中盐福建盐业有限公司	27,021,956.25						27,021,956.25	

被投资单位	2024.12.31		本期增减变动				2025.6.30	
	账面价值	减值准备	追加投资	减少投资	本期计提减值准备	其他	账面价值	减值准备
中盐中部盐业股份有限公司	145,727,785.98						145,727,785.98	
中盐新干盐化有限公司	37,107,051.21						37,107,051.21	
中盐新疆维吾尔自治区盐业有限公司	56,759,453.83						56,759,453.83	
中盐京津冀盐业有限责任公司	558,102,100.00						558,102,100.00	
中盐上海市盐业有限公司	53,635,195.58						53,635,195.58	
中盐西南盐业有限公司	1,173,043,783.90						1,173,043,783.90	
中盐青岛盐业有限公司	25,959,087.48						25,959,087.48	
中盐（雄安）盐业有限公司	100,000,000.00						100,000,000.00	

被投资单位	2024.12.31		本期增减变动				2025.6.30	
	账面价值	减值准备	追加投资	减少投资	本期计提减值准备	其他	账面价值	减值准备
中盐国本盐业有限公司	76,092,438.83						76,092,438.83	
中盐宁夏盐业有限公司	114,000,477.25						114,000,477.25	
国盐检测（天津）有限责任公司	14,152,259.33						14,152,259.33	
合计	3,862,083,555.83						3,862,083,555.83	

2、 对联营、合营企业投资

被投资单位	2021.12.31		本期增减变动							2022.12.31		
	账面价值	减值准备	追加投资	减少投资	权益法下确认的投资损益	其他综合收益调整	其他权益变动	宣告发放现金股利或利润	计提减值准备	其他	账面价值	减值准备
1. 联营企业												

被投资单位	2021.12.31		本期增减变动								2022.12.31	
	账面价值	减值准备	追加投资	减少投资	权益法下确认的投资损益	其他综合收益调整	其他权益变动	宣告发放现金股利或利润	计提减值准备	其他	账面价值	减值准备
内蒙古额吉淖尔制盐有限公司	45,698,255.60				-2,632,284.24						43,065,971.36	
中盐盐穴综合利用股份有限公司	3,000,000.00		90,000,000.00		594,229.27						93,594,229.27	
青海昆仑盐业有限公司	3,882,073.83				-228,989.43						3,653,084.40	
小计	52,580,329.43		90,000,000.00		-2,267,044.40						140,313,285.03	
合计	52,580,329.43		90,000,000.00		-2,267,044.40						140,313,285.03	

被投资单位	2022.12.31		本期增减变动							2023.12.31		
	账面价值	减值准备	追加投资	减少投资	权益法下确认的投资损益	其他综合收益调整	其他权益变动	宣告发放现金股利或利润	计提减值准备	其他	账面价值	减值准备
1. 联营企业												
内蒙古额吉淖尔制盐有限公司	43,065,971.36				14,877.13						43,080,848.49	
中盐盐穴综合利用股份有限公司	93,594,229.27				2,046,303.29						95,640,532.56	
青海昆仑盐业有限公司	3,653,084.40				-273,719.68						3,379,364.72	
小计	140,313,285.03				1,787,460.74						142,100,745.77	
合计	140,313,285.03				1,787,460.74						142,100,745.77	

被投资单位	2023.12.31		本期增减变动								2024.12.31	
	账面价值	减值准备	追加投资	减少投资	权益法下确认的投资损益	其他综合收益调整	其他权益变动	宣告发放现金股利或利润	计提减值准备	其他	账面价值	减值准备
1. 联营企业												
内蒙古额吉淖尔制盐有限公司	43,080,848.49				426,063.20						43,506,911.69	
中盐盐穴综合利用股份有限公司	95,640,532.56		46,095,000.00		1,609,002.17						143,344,534.73	
青海昆仑盐业有限公司	3,379,364.72				-332,505.11						3,046,859.61	
小计	142,100,745.77		46,095,000.00		1,702,560.26						189,898,306.03	
合计	142,100,745.77		46,095,000.00		1,702,560.26						189,898,306.03	

被投资单位	2024.12.31		本期增减变动								2025.6.30	
	账面价值	减值准备	追加投资	减少投资	权益法下确认的投资损益	其他综合收益调整	其他权益变动	宣告发放现金股利或利润	计提减值准备	其他	账面价值	减值准备
1. 联营企业												
内蒙古额吉淖尔制盐有限公司	43,506,911.69				-1,526,514.04						41,980,397.65	
中盐盐穴综合利用股份有限公司	143,344,534.73				464,512.88						143,809,047.61	
青海昆仑盐业有限公司	3,046,859.61										3,046,859.61	
小计	189,898,306.03				-1,062,001.16						188,836,304.87	
合计	189,898,306.03				-1,062,001.16						188,836,304.87	

(四) 营业收入和营业成本

1、 营业收入和营业成本情况

项目	2025 年 1-6 月		2024 年度		2023 年度		2022 年度	
	收入	成本	收入	成本	收入	成本	收入	成本
主营业务								
其他业务	7,717,699.98	4,194,478.62	14,302,023.71	8,399,834.58	17,125,832.53	8,380,255.44	12,988,946.87	9,656,524.07
合计	7,717,699.98	4,194,478.62	14,302,023.71	8,399,834.58	17,125,832.53	8,380,255.44	12,988,946.87	9,656,524.07

营业收入明细：

项目	2025 年 1-6 月	2024 年度	2023 年度	2022 年度
客户合同产生的收入	3,063,158.94	5,033,391.17	7,895,147.96	2,431,409.12
租赁收入	4,654,541.04	9,268,632.54	9,230,684.57	10,557,537.75
合计	7,717,699.98	14,302,023.71	17,125,832.53	12,988,946.87

2、 营业收入、营业成本的分解信息

本报告期客户合同产生的收入情况如下：

类别	2025 年 1-6 月		2024 年度		2023 年度		2022 年度	
	营业收入	营业成本	营业收入	营业成本	营业收入	营业成本	营业收入	营业成本
1. 其他业务								
租赁收入	4,654,541.04	4,194,478.62	9,268,632.54	8,399,834.58	9,230,684.57	8,380,255.44	10,557,537.75	9,656,524.07
其他	3,063,158.94		5,033,391.17		7,895,147.96		2,431,409.12	
合计	7,717,699.98	4,194,478.62	14,302,023.71	8,399,834.58	17,125,832.53	8,380,255.44	12,988,946.87	9,656,524.07

(五) 投资收益

项目	2025 年 1-6 月	2024 年度	2023 年度	2022 年度
成本法核算的长期股权投资收益		203,892,033.80	204,278,190.90	107,790,165.74
权益法核算的长期股权投资收益	-1,062,001.16	1,702,560.26	1,787,460.74	-2,267,044.40
处置长期股权投资产生的投资收益		-18,986,740.91		
债权投资持有期间取得的利息收入	25,536,997.67	50,417,420.04	17,093,653.00	6,581,917.82
结构性存款投资收益	9,860,595.91	11,976,101.86		2,350,027.40
合计	34,335,592.42	249,001,375.05	223,159,304.64	114,455,066.56

十七、补充资料

(一) 非经常性损益明细表

项目	2025 年 1-6 月	2024 年度	2023 年度	2022 年度
非流动性资产处置损益，包括已计提资产减值准备的冲销部分	9,606,990.46	59,703,027.90	59,847,982.90	71,182,627.63
计入当期损益的政府补助，但与公司正常经营业务密切相关、符合国家政策规定、按照确定的标准享有、对公司损益产生持续影响的政府补助除外	7,356,894.87	34,881,184.66	29,333,953.23	31,193,483.71
除同公司正常经营业务相关的有效套期保值业务外，非金融企业持有金融资产和金融负债产生的公允价值变动损益以及处置金融资产和金融负债产生的损益	6,700,718.91	17,999,146.86	4,161,363.00	4,295,188.85
计入当期损益的对非金融企业收取的资金占用费		39,123,189.19	24,447,673.39	28,273,602.21
委托他人投资或管理资产的损益				
对外委托贷款取得的损益				
因不可抗力因素，如遭受自然灾害而产生的各项资产损失				
单独进行减值测试的应收款项减值准备转回	5,500,000.00	37,661,721.36	30,000,000.00	
企业取得子公司、联营企业及合营企业的投资成本小于取得投资时应享有被投资单位可辨认净资产公允价值产生的收益				
同一控制下企业合并产生的子公司期初至合并日的当期净损益		-737,084.03	3,008,297.46	6,027,653.42
非货币性资产交换损益				
债务重组损益				-19,926,381.03

项目	2025 年 1-6 月	2024 年度	2023 年度	2022 年度
企业因相关经营活动不再持续而发生的一次性费用，如安置职工的支出等				
因税收、会计等法律、法规的调整对当期损益产生的一次性影响				
因取消、修改股权激励计划一次性确认的股份支付费用				
对于现金结算的股份支付，在可行权日之后，应付职工薪酬的公允价值变动产生的损益				
采用公允价值模式进行后续计量的投资性房地产公允价值变动产生的损益				
交易价格显失公允的交易产生的收益				
与公司正常经营业务无关的或有事项产生的损益				
受托经营取得的托管费收入				
除上述各项之外的其他营业外收入和支出	-60,166,266.93	25,013,004.41	3,110,401.57	-20,730,201.26
其他符合非经常性损益定义的损益项目				
小计	-31,001,662.69	213,644,190.34	153,909,671.55	100,315,973.53
所得税影响额	-5,830,411.76	38,247,531.26	26,685,843.27	19,735,318.98
少数股东权益影响额（税后）	-30,282,983.52	40,149,445.78	40,610,752.67	16,116,113.86
合计	5,111,732.59	135,247,213.30	86,613,075.61	64,464,540.69

(二) 净资产收益率及每股收益

2025 年 1-6 月	加权平均净资产收 益率 (%)	每股收益 (元)	
		基本每股收益	稀释每股收益
归属于公司普通股股东的净利润	1.25	0.03	0.03
扣除非经常性损益后归属于公司普通 股股东的净利润	1.19	0.03	0.03

2024 年度	加权平均净资产收 益率 (%)	每股收益 (元)	
		基本每股收益	稀释每股收益
归属于公司普通股股东的净利润	4.49	0.12	0.12
扣除非经常性损益后归属于公司普通 股股东的净利润	3.05	0.08	0.08

2023 年度	加权平均净资产收 益率 (%)	每股收益 (元)	
		基本每股收益	稀释每股收益
归属于公司普通股股东的净利润	4.86	0.12	0.12
扣除非经常性损益后归属于公司普通 股股东的净利润	3.91	0.10	0.10

2022 年度	加权平均净资产收 益率 (%)	每股收益 (元)	
		基本每股收益	稀释每股收益
归属于公司普通股股东的净利润	5.06	0.12	0.12
扣除非经常性损益后归属于公司普通 股股东的净利润	4.34	0.11	0.11



此证复印件仅作为报告附件使用，
不能作为使用。



营业执照

(副本)

统一社会信用代码
91310101568093764U
证照编号: 010C3000202508060042

扫描经营主体身份码了解更多登记、备案、许可、监管信息，体验更多应用服务。



名称 立信会计师事务所(特殊普通合伙)
 类型 特殊普通合伙企业
 执行事务合伙人 朱建弟, 杨志国
 经营范围 审查企业会计报表, 出具验资报告; 办理企业合并、分立、清算事宜中的审计业务, 出具审计报告; 基本建设年度财务决算审计; 代理记账; 会计咨询、税务咨询、管理咨询、会计培训; 信息系统集成服务; 法律、法规、国务院批准的其他业务。
 【依法须经批准的项目, 经相关部门批准后方可开展经营活动】

出资额 人民币15450.0000万元整
 成立日期 2011年01月24日
 主要经营场所 上海市黄浦区南京东路61号四楼



登记机关

2025 年 08 月 06 日

国家企业信用信息公示系统网址: <http://www.gsxt.gov.cn>

市场主体应当于每年1月1日至6月30日通过国家企业信用信息公示系统报送公示年度报告。

国家市场监督管理总局监制

证书序号: 0001247

此复印件仅作为报告附件使用，不能作为他用。

说明

- 1、《会计师事务所执业证书》是证明持有人经财政部门依法审批，准予执行注册会计师法定业务的凭证。
- 2、《会计师事务所执业证书》记载事项发生变动的，应当向财政部门申请换发。
- 3、《会计师事务所执业证书》不得伪造、涂改、出租、出借、转让。
- 4、会计师事务所终止或执业许可注销的，应当向财政部门交回《会计师事务所执业证书》。



发证机关:

二〇一八年六月一日

中华人民共和国财政部制



会计师事务所

执业证书



名称: 立信会计师事务所 (特殊普通合伙)

首席合伙人: 朱建弟

主任会计师:

经营场所: 上海市黄浦区南京东路61号四楼


组织形式: 特殊普通合伙企业

执业证书编号: 310000006

批准执业文号: 沪财会〔2000〕26号 (转制批文 沪财会〔2010〕82号)

批准执业日期: 2000年6月13日 (转制日期 2010年12月31日)

此证复印件仅作为报告附件使用，
不能作为他用。



姓名 郭顺强
Full name
性别 男
Sex
出生日期 1970-07-22
Date of birth
工作单位 中瑞岳华会计师事务所有限公司
Working unit
身份证号码 210302197007221210
Identity card No.



年度检验登记
Annual Renewal Registration

本证书经检验合格，继续有效一年。
This certificate is valid for another year after this renewal.

姓名：郭顺强
证书编号：110001590211

2014
2013
2015
2017
2016

注册会计师工作单位变更事项登记
Registration of the Change of Working Unit by a CPA

转出单位
转出协会盖章
转出日期
转出协会盖章
转入日期

转出单位
转出协会盖章
转出日期
转出协会盖章
转入日期

注册会计师工作单位变更事项登记
Registration of the Change of Working Unit by a CPA

转出单位
转出协会盖章
转出日期
转出协会盖章
转入日期

转出单位
转出协会盖章
转出日期
转出协会盖章
转入日期

年度检验登记
Annual Renewal Registration

本证书经检验合格，继续有效一年。
This certificate is valid for another year after this renewal.

2010
2011
2012

年度检验登记
Annual Renewal Registration

110001590211
证书编号
北京注册会计师协会
Authorized Institute of CPAs
2008年8月二十九日
发证日期
Date of Issuance

年度检验登记
Annual Renewal Registration

本证书经检验合格，继续有效一年。
This certificate is valid for another year after this renewal.



姓名：张家辉
证书编号：310000060415

年 月 日
/m /d

年度检验登记
Annual Renewal Registration

本证书经检验合格，继续有效一年。
This certificate is valid for another year after this renewal.

年 月 日
/m /d

此证复印件仅作为报告书附件使用，不能作为他用。



姓名 张家辉
Full name
性 别 男
Sex
出生日期 1986-12-12
Date of birth
工作单位 立信会计师事务所(特殊普通合伙)北京分所
Working unit
身份证号码 372926198612124296
Identity card No.



证书编号：310000060415
No of Certificate

批准注册协会：北京注册会计师协会
Authorized Institute of CPA: Beijing Institute of CPAs

发证日期：2013 年 11 月 19 日
Date of Issuance

此证复印件仅作为报告附件使用，
不能作为他用。



注册会计师工作单位变更事项登记
Registration of the Change of Working Unit by a CPA

同意调出
Agree the holder to be transferred from
CPAs
转出协会盖章
Stamp of the transfer-out Institute of CPAs
2022年12月27日
同意调入
Agree the holder to be transferred to



事务所
CPA
立信
Stamp of the transfer-in Institute of CPAs
2022年12月27日



年度检验登记
Annual Renewal Registration

本证书经检验合格，继续有效一年。
This certificate is valid for another year after this renewal.

年 月 日
y m d

年度检验登记
Annual Renewal Registration

本证书经检验合格，继续有效一年。
This certificate is valid for another year after this renewal.



证书编号：
No. of Certificate 110101481030
批准注册协会：
Authorized Institute of CPAs 北京注册会计师协会
发证日期：
Date of Issuance 2022年02月16日
y m d



姓名 杨倩倩
Full name
性别 女
Sex
出生日期 1993-10-05
Date of birth
工作单位 大华会计师事务所（特殊普通合伙）
Working unit
身份证号码 610423199310052422
Identity card No.