

锐石创芯（重庆）科技股份有限公司
2022 年度、2023 年度、2024 年度
及 2025 年 1-6 月审计报告

致同会计师事务所（特殊普通合伙）

目 录

审计报告	1-6
合并资产负债表	1-2
合并利润表	3
合并现金流量表	4
合并股东权益变动表	5-8
公司资产负债表	9-10
公司利润表	11
公司现金流量表	12
公司股东权益变动表	13-16
财务报表附注	17-142

审计报告

致同审字（2025）第 441A034880 号

锐石创芯（重庆）科技股份有限公司全体股东：

一、 审计意见

我们审计了锐石创芯（重庆）科技股份有限公司（以下简称锐石创芯公司）财务报表，包括 2022 年 12 月 31 日、2023 年 12 月 31 日、2024 年 12 月 31 日及 2025 年 6 月 30 日的合并及公司资产负债表，2022 年度、2023 年度、2024 年度及 2025 年 1-6 月的合并及公司利润表、合并及公司现金流量表、合并及公司股东权益变动表以及相关财务报表附注。

我们认为，后附的财务报表在所有重大方面按照企业会计准则的规定编制，公允反映了锐石创芯公司 2022 年 12 月 31 日、2023 年 12 月 31 日、2024 年 12 月 31 日及 2025 年 6 月 30 日的合并及公司财务状况以及 2022 年度、2023 年度、2024 年度及 2025 年 1-6 月的合并及公司经营成果和现金流量。

二、 形成审计意见的基础

我们按照中国注册会计师审计准则的规定执行了审计工作。审计报告的“注册会计师对财务报表审计的责任”部分进一步阐述了我们在这些准则下的责任。按照中国注册会计师职业道德守则，我们独立于锐石创芯公司，并履行了职业道德方面的其他责任。我们相信，我们获取的审计证据是充分、适当的，为发表审计意见提供了基础。

三、 关键审计事项

关键审计事项是我们根据职业判断，认为对 2022 年度、2023 年度、2024 年度及 2025 年 1-6 月财务报表审计最为重要的事项。这些事项的应对以对财务报表整体进行审计并形成审计意见为背景，我们不对这些事项单独发表意见。

（一）收入确认

相关会计期间：2022 年度、2023 年度、2024 年度及 2025 年 1-6 月

相关信息披露详见财务报表附注三、24 及附注五、33。

1、事项描述

锐石创芯公司主要从事射频前端模组及射频分立器件的研发、设计、制造和销售，下游应用领域包括智能手机、智能穿戴设备、物联网模组及无人机等消费电子领域。2022 年度、2023 年度、2024 年度及 2025 年 1-6 月锐石创芯公司实现的营业收入金额分别为 37,000.09 万元、64,913.01 万元、66,860.93 万元和 37,728.26 万元。考虑到营业收入是锐石创芯公司关键业绩指标之一，收入确认是否真实、准确、完整对锐石创芯公司的经营成果影响重大，因此我们将收入确认识别为关键审计事项。

2、审计应对

2022 年度、2023 年度、2024 年度及 2025 年 1-6 月财务报表审计中，我们对收入确认主要执行了以下程序：

（1）了解并评价与收入确认相关的关键内部控制设计的合理性，并测试关键内部控制运行的有效性；

（2）评价与收入确认有关的会计政策是否符合企业会计准则规定，分析履约义务的识别、交易价格的分摊、相关商品的控制权转移时点的确定等是否符合锐石创芯的经营模式和行业惯例；

（3）检查与收入确认相关的支持性文件，包括销售合同、销售订单、销售发票、报关单、出库单及客户签收记录等，评价收入确认是否符合锐石创芯公司收入确认的具体方法；

（4）对主要客户执行函证程序以确认销售金额和往来余额，根据回函情况评价收入确认的真实性和准确性；

（5）对主要终端客户函证其向锐石创芯公司经销商客户的采购情况；

(6) 对主要客户及经销商客户的终端客户进行背景调查、访谈，了解双方的交易模式、交易金额、经销商客户对终端客户的销售情况；

(7) 通过对比同行业财务数据，分析收入波动及毛利率变动的合理性；

(8) 对临近资产负债表日前后确认的销售收入执行截止测试，以判断销售收入是否在恰当的期间确认；

(9) 检查与营业收入相关的信息是否已在财务报表中作出恰当列报和披露。

(二) 存货跌价准备

相关会计期间：2022 年度、2023 年度、2024 年度及 2025 年 1-6 月。

相关信息披露详见财务报表附注三、12 及附注五、8。

1、事项描述

锐石创芯公司 2022 年 12 月 31 日、2023 年 12 月 31 日、2024 年 12 月 31 日及 2025 年 6 月 30 日存货账面余额分别为 22,792.90 万元、33,478.75 万元、43,602.38 万元和 45,987.22 万元，存货跌价准备分别为 4,844.06 万元、7,603.44 万元、11,834.98 万元和 11,609.10 万元。按照锐石创芯公司的会计政策，各报告期末存货按照成本与可变现净值孰低计量，当存货的可变现净值低于成本时，计提存货跌价准备。管理层在考虑持有存货目的的基础上，根据合同约定售价以及未来市场趋势等确定估计售价，并按照估计售价减去至完工时估计将要发生的成本、估计的销售费用和相关税费后的金额确定存货的可变现净值。

由于存货金额重大，且确定存货可变现净值涉及重大管理层判断，我们将存货可变现净值确定为关键审计事项。

2、审计应对

2022 年度、2023 年度、2024 年度及 2025 年 1-6 月财务报表审计中，我们对存货跌价准备主要执行了以下程序：

(1) 了解和评价与存货跌价准备相关的关键内部控制设计的合理性，并测试关键内部控制运行的有效性；

(2) 获取存货跌价准备计算表，评价管理层计提存货跌价准备所依据的资料、假设及计算方法，复核其计算过程；

(3) 以抽样的方式复核管理层估计的售价，并与期后实际售价、市场信息等进行比较，将管理层估计的加工至完工的成本、销售费用以及相关税费与期后或历史实际数据进行比较，检查是否存在显著差异；

(4) 结合存货监盘程序，检查期末存货中是否存在库龄较长、产品呆滞或毁损等情形，分析存货跌价准备计提是否充分、准确；

(5) 检查与存货跌价准备相关的信息是否在财务报表中作出恰当列报和披露。

四、管理层和治理层对财务报表的责任

锐石创芯公司管理层（以下简称管理层）负责按照企业会计准则的规定编制财务报表，使其实现公允反映，并设计、执行和维护必要的内部控制，以使财务报表不存在由于舞弊或错误导致的重大错报。

在编制财务报表时，管理层负责评估锐石创芯公司的持续经营能力，披露与持续经营相关的事项（如适用），并运用持续经营假设，除非管理层计划清算锐石创芯公司、终止运营或别无其他现实的选择。

治理层负责监督锐石创芯公司的财务报告过程。

五、注册会计师对财务报表审计的责任

我们的目标是对财务报表整体是否不存在由于舞弊或错误导致的重大错报获取合理保证，并出具包含审计意见的审计报告。合理保证是高水平的保证，但并不能保证按照审计准则执行的审计在某一重大错报存在时总能发现。错报可能由于舞弊或错误导致，如果合理预期错报单独或汇总起来可能影响财务报表使用者依据财务报表作出的经济决策，则通常认为错报是重大的。

在按照审计准则执行审计工作的过程中，我们运用职业判断，并保持职业怀疑。同时，我们也执行以下工作：

（1）识别和评估由于舞弊或错误导致的财务报表重大错报风险，设计和实施审计程序以应对这些风险，并获取充分、适当的审计证据，作为发表审计意见的基础。由于舞弊可能涉及串通、伪造、故意遗漏、虚假陈述或凌驾于内部控制之上，未能发现由于舞弊导致的重大错报的风险高于未能发现由于错误导致的重大错报的风险。

（2）了解与审计相关的内部控制，以设计恰当的审计程序，但目的并非对内部控制的有效性发表意见。

（3）评价管理层选用会计政策的恰当性和作出会计估计及相关披露的合理性。

（4）对管理层使用持续经营假设的恰当性得出结论。同时，根据获取的审计证据，就可能导致对锐石创芯公司的持续经营能力产生重大疑虑的事项或情况是否存在重大不确定性得出结论。如果我们得出结论认为存在重大不确定性，审计准则要求我们在审计报告中提请报表使用者注意财务报表中的相关披露；如果披露不充分，我们应当发表非无保留意见。我们的结论基于截至审计报告日可获得的信息。然而，未来的事项或情况可能导致锐石创芯公司不能持续经营。

（5）评价财务报表的总体列报、结构和内容，并评价财务报表是否公允反映相关交易和事项。

（6）就锐石创芯公司中实体或业务活动的财务信息获取充分、适当的审计证据，以对财务报表发表意见。我们负责指导、监督和执行集团审计，并对审计意见承担全部责任。

我们与治理层就计划的审计范围、时间安排和重大审计发现等事项进行沟通，包括沟通我们在审计中识别出的值得关注的内部控制缺陷。

我们还就已遵守与独立性相关的职业道德要求向治理层提供声明，并与治理层沟通可能被合理认为影响我们独立性的所有关系和其他事项，以及相关的防范措施（如适用）。

从与治理层沟通过的事项中，我们确定哪些事项对 2022 年度、2023 年度、2024 年度及 2025 年 1-6 月的期间财务报表审计最为重要，因而构成关键审计事项。我们在审计报告中描述这些事项，除非法律法规禁止公开披露这些事项，或在极少数情形下，如果合理预期在审计报告中沟通某事项造成的负面后果超过在公众利益方面产生的益处，我们确定不应在审计报告中沟通该事项。



中国·北京

中国注册会计师：
(项目合伙人)



中国注册会计师：



二〇二五年十二月二十三日



合并资产负债表

编制单位：锐石创芯（重庆）科技股份有限公司

单位：人民币元

项 目	附注	2025年6月30日	2024年12月31日	2023年12月31日	2022年12月31日
流动资产：					
货币资金	五、1	354,210,745.53	220,262,148.97	283,864,422.10	246,661,400.37
交易性金融资产	五、2	3,168.99	4,032.70	32,697,962.32	259,989,612.80
应收票据	五、3	7,933,864.87	8,500,000.00	100,000.00	3,816,691.60
应收账款	五、4	123,631,798.91	87,111,049.78	32,463,747.58	13,258,822.07
应收款项融资	五、5	18,674,132.98	13,265,776.24	12,614,500.16	1,000,000.00
预付款项	五、6	26,025,068.05	27,129,159.61	52,121,660.52	20,648,367.99
其他应收款	五、7	4,659,602.36	3,270,583.50	2,628,028.85	2,585,067.63
其中：应收利息		-	-	-	-
应收股利		-	-	-	-
存货	五、8	343,781,218.87	317,674,010.44	258,753,115.41	179,488,342.49
合同资产		-	-	-	-
持有待售资产		-	-	-	-
一年内到期的非流动资产		-	-	-	-
其他流动资产	五、9	59,773,913.65	56,626,350.41	81,303,254.98	99,025,975.83
流动资产合计		938,693,514.21	733,843,111.65	756,546,691.92	826,474,280.78
非流动资产：					
债权投资		-	-	-	-
其他债权投资		-	-	-	-
长期应收款		-	-	-	-
长期股权投资		-	-	-	-
其他权益工具投资	五、10	27,173,300.00	27,173,300.00	20,000,000.00	20,000,000.00
其他非流动金融资产		-	-	-	-
投资性房地产		-	-	-	-
固定资产	五、11	494,337,468.15	502,689,111.65	289,367,315.24	26,571,508.43
在建工程	五、12	6,499,697.72	16,945,814.27	253,147,087.26	299,872,165.87
生产性生物资产		-	-	-	-
油气资产		-	-	-	-
使用权资产	五、13	13,946,190.78	8,809,893.73	8,949,125.01	19,301,135.46
无形资产	五、14	52,734,402.71	55,065,030.41	50,498,049.78	50,512,016.29
开发支出		-	-	-	-
商誉		-	-	-	-
长期待摊费用	五、15	2,732,335.97	3,033,777.02	3,936,961.95	4,943,041.43
递延所得税资产	五、16	-	-	-	-
其他非流动资产	五、17	2,941,101.93	1,773,739.56	613,756.18	72,630,015.95
非流动资产合计		600,364,497.26	615,490,666.64	626,512,295.42	493,829,883.43
资产总计		1,539,058,011.47	1,349,333,778.29	1,383,058,987.34	1,320,304,164.21

公司法定代表人：

主管会计工作的公司负责人：

公司会计机构负责人：

倪建兴

朱文海

朱文海





合并资产负债表（续）

编制单位：锐石创芯（重庆）科技股份有限公司

单位：人民币元

项 目	附注	2025年6月30日	2024年12月31日	2023年12月31日	2022年12月31日
流动负债：					
短期借款	五、18	384,705,194.82	325,088,868.83	161,000,000.00	50,000,000.00
交易性金融负债		-	-	-	-
应付票据		-	-	-	-
应付账款	五、19	161,952,017.22	131,721,098.55	138,993,085.22	86,939,773.76
预收款项		-	-	-	-
合同负债	五、20	6,785,954.09	20,757,712.24	6,590,620.11	8,380,118.39
应付职工薪酬	五、21	22,953,617.60	31,706,138.09	33,306,805.01	30,769,156.35
应交税费	五、22	2,222,359.32	2,393,151.36	2,160,657.58	1,549,900.72
其他应付款	五、23	111,737,366.53	113,228,292.56	60,537,327.15	61,750,636.86
其中：应付利息		-	-	-	-
应付股利		-	-	-	-
持有待售负债		-	-	-	-
一年内到期的非流动负债	五、24	32,757,548.88	31,653,634.35	5,081,368.51	6,226,147.61
其他流动负债	五、25	522,708.38	1,474,555.29	682,033.84	2,883,417.91
流动负债合计		723,636,766.84	658,023,451.27	408,351,897.42	248,499,151.60
非流动负债：					
长期借款		-	-	-	-
应付债券		-	-	-	-
租赁负债	五、26	8,578,729.57	4,465,981.59	4,518,817.22	15,560,901.19
长期应付款	五、27	-	557,108,989.05	495,659,875.20	364,326,648.30
预计负债		-	-	-	-
递延收益	五、28	65,107.57	336,331.46	14,848,256.43	14,710,367.65
递延所得税负债		-	-	-	-
其他非流动负债		-	-	-	-
非流动负债合计		8,643,837.14	561,911,302.10	515,026,948.85	394,597,917.14
负债合计		732,280,603.98	1,219,934,753.37	923,378,846.27	643,097,068.74
股本	五、29	434,448,089.00	382,490,525.00	382,490,525.00	382,490,525.00
资本公积	五、30	2,044,876,411.95	1,271,089,396.67	1,255,582,388.66	1,144,885,255.78
减：库存股		-	-	-	-
其他综合收益	五、31	7,173,300.00	7,173,300.00	-	-
专项储备		-	-	-	-
盈余公积		-	-	-	-
未分配利润	五、32	-1,679,720,393.46	-1,531,354,196.75	-1,178,392,772.59	-850,168,685.31
归属于母公司股东权益合计		806,777,407.49	129,399,024.92	459,680,141.07	677,207,095.47
少数股东权益		-	-	-	-
股东权益合计		806,777,407.49	129,399,024.92	459,680,141.07	677,207,095.47
负债和股东权益总计		1,539,058,011.47	1,349,333,778.29	1,383,058,987.34	1,320,304,164.21

公司法定代表人：

张兴倪

主管会计工作的公司负责人：

朱文海

公司会计机构负责人：

朱文海



合并利润表

编制单位：锐石创芯（重庆）科技股份有限公司

单位：人民币元

项 目	附注	2025年1-6月	2024年度	2023年度	2022年度
一、营业收入	五、33	377,282,631.37	668,609,297.79	649,130,079.52	370,000,919.80
减：营业成本	五、35	340,249,574.93	607,658,737.85	556,600,669.45	339,540,265.43
税金及附加	五、34	2,314,559.79	2,397,703.19	1,626,726.91	950,683.30
销售费用	五、35	11,947,418.80	16,941,876.65	17,644,305.97	21,046,346.56
管理费用	五、36	30,605,206.99	77,185,352.65	103,861,006.89	70,488,525.82
研发费用	五、37	100,012,190.44	215,978,568.60	272,467,178.86	253,511,664.51
财务费用	五、38	16,357,029.18	26,171,353.13	8,342,309.07	-313,607.22
其中：利息费用		15,938,088.12	36,073,996.28	18,116,469.01	6,639,209.52
利息收入		1,568,091.89	10,027,127.45	4,233,490.91	1,001,192.43
加：其他收益	五、39	1,756,494.03	14,861,958.52	23,141,834.12	14,133,801.78
投资收益（损失以“-”号填列）	五、40	322,237.71	748,630.18	3,852,315.74	7,017,442.69
其中：对联营企业和合营企业的投资收益					
以摊余成本计量的金融资产终止确认收益（损失以“-”号填列）					
净敞口套期收益（损失以“-”号填列）					
公允价值变动收益（损失以“-”号填列）	五、41	23.21	4,032.70	95,774.11	417,783.79
信用减值损失（损失以“-”号填列）	五、42	-46,564.83	8,639.60	104,714.49	524,739.32
资产减值损失（损失以“-”号填列）	五、43	-26,277,941.97	-89,626,926.30	-46,641,052.83	-34,764,015.46
资产处置收益（损失以“-”号填列）	五、44	447,872.78		2,558,801.37	
二、营业利润（亏损以“-”号填列）		-148,001,227.83	-351,727,959.58	-328,299,730.63	-327,893,206.48
加：营业外收入	五、45	52,746.31	367,233.62	145,784.29	331,698.35
减：营业外支出	五、46	134,064.05	1,600,647.76	70,140.94	601,129.46
三、利润总额（亏损总额以“-”号填列）		-148,082,545.57	-352,961,373.72	-328,224,087.28	-328,162,637.59
减：所得税费用	五、47	283,651.14	50.44		114,181.91
四、净利润（净亏损以“-”号填列）		-148,366,196.71	-352,961,424.16	-328,224,087.28	-328,276,819.50
（一）按经营持续性分类：					
其中：持续经营净利润（净亏损以“-”号填列）		-148,366,196.71	-352,961,424.16	-328,224,087.28	-328,276,819.50
终止经营净利润（净亏损以“-”号填列）					
（二）按所有权归属分类：					
其中：归属于母公司股东的净利润（净亏损以“-”号填列）		-148,366,196.71	-352,961,424.16	-328,224,087.28	-328,276,819.50
少数股东损益（净亏损以“-”号填列）					
五、其他综合收益的税后净额			7,173,300.00		
（一）归属于母公司股东的其他综合收益的税后净额			7,173,300.00		
1、不能重分类进损益的其他综合收益			7,173,300.00		
2、将重分类进损益的其他综合收益					
（二）归属于少数股东的其他综合收益的税后净额					
六、综合收益总额		-148,366,196.71	-345,788,124.16	-328,224,087.28	-328,276,819.50
归属于母公司股东的综合收益总额		-148,366,196.71	-345,788,124.16	-328,224,087.28	-328,276,819.50
归属于少数股东的综合收益总额					
七、每股收益					
（一）基本每股收益		-0.38	-0.92	-0.86	-0.87
（二）稀释每股收益					

公司法定代表人：

主管会计工作的公司负责人：

公司会计机构负责人：

朱文海
建兴倪

朱文海
文海朱

朱文海
文海朱





合并现金流量表

编制单位：锐石创芯（重庆）科技股份有限公司

单位：人民币元

项 目	附注	2025年1-6月	2024年度	2023年度	2022年度
一、经营活动产生的现金流量：					
销售商品、提供劳务收到的现金		364,689,568.16	706,372,073.66	644,295,386.61	419,163,607.60
收到的税费返还		21,072,566.08	88,707,919.30	114,251,222.51	36,777,474.70
收到其他与经营活动有关的现金	五、48	33,330,405.37	39,906,816.98	31,893,386.53	46,214,084.19
经营活动现金流入小计		419,092,539.61	834,986,809.94	790,439,995.65	502,155,166.49
购买商品、接受劳务支付的现金		392,767,420.83	854,249,591.48	791,911,564.06	364,099,497.41
支付给职工以及为职工支付的现金		94,207,668.52	157,159,527.81	160,918,315.25	124,683,394.96
支付的各项税费		2,468,290.53	2,742,738.58	1,426,782.06	1,114,749.93
支付其他与经营活动有关的现金	五、48	68,466,933.63	82,412,236.20	58,005,431.94	54,088,323.89
经营活动现金流出小计		557,910,313.51	1,096,564,094.07	1,012,262,093.31	543,985,966.19
经营活动产生的现金流量净额	五、49	-138,817,773.90	-261,577,284.13	-221,822,097.66	-41,830,799.70
二、投资活动产生的现金流量：					
收回投资收到的现金		263,627,938.44	266,507,751.47	658,931,009.01	1,394,457,250.06
取得投资收益收到的现金		292,942.35	1,438,841.03	4,300,444.10	7,099,604.41
处置固定资产、无形资产和其他长期资产收回的现金净额		-	-	-	-
处置子公司及其他营业单位收到的现金净额		-	-	-	-
收到其他与投资活动有关的现金		-	-	-	-
投资活动现金流入小计		263,920,880.79	267,946,592.50	663,231,453.11	1,401,556,854.47
购建固定资产、无形资产和其他长期资产支付的现金		13,347,516.82	38,266,703.94	84,206,203.90	205,537,614.02
投资支付的现金		263,600,000.00	234,500,000.00	431,991,712.78	1,634,000,000.00
取得子公司及其他营业单位支付的现金净额		-	-	-	-
支付其他与投资活动有关的现金		-	-	-	-
投资活动现金流出小计		276,947,516.82	272,766,703.94	516,197,916.68	1,839,537,614.02
投资活动产生的现金流量净额		-13,026,636.03	-4,820,111.44	147,033,536.43	-437,980,759.55
三、筹资活动产生的现金流量：					
吸收投资收到的现金		250,000,000.00	-	-	474,800,000.66
取得借款收到的现金		319,400,000.00	510,129,102.74	268,133,679.69	182,062,322.07
收到其他与筹资活动有关的现金		-	-	-	-
筹资活动现金流入小计		569,400,000.00	510,129,102.74	268,133,679.69	656,862,322.73
偿还债务支付的现金		259,876,530.73	291,403,000.00	80,000,000.00	71,000,000.00
分配股利、利润或偿付利息支付的现金		6,869,622.31	10,927,767.16	1,954,558.32	2,716,352.81
支付其他与筹资活动有关的现金	五、48	4,114,112.18	6,445,385.31	6,301,984.78	5,083,581.09
筹资活动现金流出小计		270,860,265.22	308,776,152.47	88,256,543.10	78,799,933.90
筹资活动产生的现金流量净额		298,539,734.78	201,352,950.27	179,877,136.59	578,062,388.83
四、汇率变动对现金及现金等价物的影响		-656,650.62	1,144,433.41	249,094.11	4,757,617.29
五、现金及现金等价物净增加额		146,038,674.23	-63,900,011.89	105,337,669.47	103,008,446.87
加：期初现金及现金等价物余额		202,833,323.75	266,733,335.64	161,395,666.17	58,387,219.30
六、期末现金及现金等价物余额		348,871,997.98	202,833,323.75	266,733,335.64	161,395,666.17

公司法定代表人：

主管会计工作的公司负责人：

公司会计机构负责人：







合并股东权益变动表


单位：人民币元




编制单位：锐石创芯（重庆）科技股份有限公司

项目	2025年1-6月							少数股东权益	股东权益合计
	股本	资本公积	减：库存股	其他综合收益	专项储备	盈余公积	未分配利润		
一、上年年末余额	382,490,525.00	1,271,089,396.67	-	7,173,300.00	-	-	-1,531,354,196.75	-	129,399,024.92
加：会计政策变更	-	-	-	-	-	-	-	-	-
前期差错更正	-	-	-	-	-	-	-	-	-
其他	-	-	-	-	-	-	-	-	-
二、本年年年初余额	382,490,525.00	1,271,089,396.67	-	7,173,300.00	-	-	-1,531,354,196.75	-	129,399,024.92
三、本年增减变动金额（减少以“-”号填列）	51,957,564.00	773,787,015.28	-	-	-	-	-148,366,196.71	-	677,378,382.57
（一）综合收益总额	-	-	-	-	-	-	-148,366,196.71	-	-148,366,196.71
（二）股东投入和减少资本	51,957,564.00	773,787,015.28	-	-	-	-	-	-	825,744,579.28
1. 股东投入资本	51,957,564.00	763,083,239.03	-	-	-	-	-	-	815,040,803.03
2. 股份支付计入股东权益的金额	-	10,703,776.25	-	-	-	-	-	-	10,703,776.25
3. 其他	-	-	-	-	-	-	-	-	-
（三）利润分配	-	-	-	-	-	-	-	-	-
1. 提取盈余公积	-	-	-	-	-	-	-	-	-
2. 对股东的分配	-	-	-	-	-	-	-	-	-
3. 其他	-	-	-	-	-	-	-	-	-
（四）股东权益内部结转	-	-	-	-	-	-	-	-	-
1. 资本公积转增股本	-	-	-	-	-	-	-	-	-
2. 盈余公积转增股本	-	-	-	-	-	-	-	-	-
3. 盈余公积弥补亏损	-	-	-	-	-	-	-	-	-
4. 其他综合收益结转留存收益	-	-	-	-	-	-	-	-	-
5. 其他	-	-	-	-	-	-	-	-	-
（五）专项储备	-	-	-	-	-	-	-	-	-
1. 本期提取	-	-	-	-	-	-	-	-	-
2. 本期使用	-	-	-	-	-	-	-	-	-
（六）其他	-	-	-	-	-	-	-	-	-
四、本年年末余额	434,448,089.00	2,044,876,411.95	-	7,173,300.00	-	-	-1,679,720,393.46	-	806,777,407.49

公司法定代表人：

主管会计工作的公司负责人：

公司会计机构负责人：







合并股东权益变动表

编制单位：锐石创芯（重庆）科技股份有限公司

单位：人民币元

项 目	2024年						
	归属于母公司股东权益						少数股东权益
	股本	资本公积	减：库存股	其他综合收益	专项储备	盈余公积	
一、上年年末余额	382,490,525.00	1,255,582,388.66	-	-	-	-	-
加：会计政策变更	-	-	-	-	-	-	-
前期差错更正	-	-	-	-	-	-	-
其他	-	-	-	-	-	-	-
二、本年年年初余额	382,490,525.00	1,255,582,388.66	-	-	-	-	-
三、本年增减变动金额（减少以“-”号填列）	-	15,507,008.01	-	7,173,300.00	-	-352,961,424.16	-
（一）综合收益总额	-	-	-	7,173,300.00	-	-352,961,424.16	-
（二）股东投入和减少资本	-	15,507,008.01	-	-	-	-	-
1. 股东投入资本	-	15,507,008.01	-	-	-	-	-
2. 股份支付计入股东权益的金额	-	15,507,008.01	-	-	-	-	-
3. 其他	-	-	-	-	-	-	-
（三）利润分配	-	-	-	-	-	-	-
1. 提取盈余公积	-	-	-	-	-	-	-
2. 对股东的分配	-	-	-	-	-	-	-
3. 其他	-	-	-	-	-	-	-
（四）股东权益内部结转	-	-	-	-	-	-	-
1. 资本公积转增股本	-	-	-	-	-	-	-
2. 盈余公积转增股本	-	-	-	-	-	-	-
3. 盈余公积弥补亏损	-	-	-	-	-	-	-
4. 其他综合收益结转留存收益	-	-	-	-	-	-	-
5. 其他	-	-	-	-	-	-	-
（五）专项储备	-	-	-	-	-	-	-
1. 本期提取	-	-	-	-	-	-	-
2. 本期使用	-	-	-	-	-	-	-
（六）其他	-	-	-	-	-	-	-
四、本年年末余额	382,490,525.00	1,271,089,396.67	-	7,173,300.00	-	-1,531,354,196.75	-
							129,399,024.92

公司法定代表人：

主管会计工作的公司负责人：

公司会计机构负责人：











合并股东权益变动表

编制单位：锐石芯（重庆）科技股份有限公司 单位：人民币元

项 目	2023年						
	归属于母公司股东权益						少数股东权益
	股本	资本公积	减：库存股	其他综合收益	专项储备	盈余公积	未分配利润
一、上年年末余额	382,490,525.00	1,144,885,255.78	-	-	-	-	-850,168,685.31
加：会计政策变更	-	-	-	-	-	-	-
前期差错更正	-	-	-	-	-	-	-
其他	-	-	-	-	-	-	-
二、本年年年初余额	382,490,525.00	1,144,885,255.78	-	-	-	-	-850,168,685.31
三、本年增减变动金额（减少以“-”号填列）	-	110,697,132.88	-	-	-	-	-328,224,087.28
（一）综合收益总额	-	-	-	-	-	-	-328,224,087.28
（二）股东投入和减少资本	-	110,697,132.88	-	-	-	-	-
1. 股东投入资本	-	-	-	-	-	-	-
2. 股份支付计入股东权益的金额	-	110,697,132.88	-	-	-	-	-
3. 其他	-	-	-	-	-	-	-
（三）利润分配	-	-	-	-	-	-	-
1. 提取盈余公积	-	-	-	-	-	-	-
2. 对股东的分配	-	-	-	-	-	-	-
3. 其他	-	-	-	-	-	-	-
（四）股东权益内部结转	-	-	-	-	-	-	-
1. 资本公积转增股本	-	-	-	-	-	-	-
2. 盈余公积转增股本	-	-	-	-	-	-	-
3. 盈余公积弥补亏损	-	-	-	-	-	-	-
4. 其他综合收益结转留存收益	-	-	-	-	-	-	-
5. 其他	-	-	-	-	-	-	-
（五）专项储备	-	-	-	-	-	-	-
1. 本期提取	-	-	-	-	-	-	-
2. 本期使用	-	-	-	-	-	-	-
（六）其他	-	-	-	-	-	-	-
四、本年年末余额	382,490,525.00	1,255,582,388.66	-	-	-	-	-1,178,392,772.59
							459,680,141.07

公司法定代表人：  主管会计工作的公司负责人：  公司会计机构负责人： 





合并股东权益变动表

单位：人民币元

编制单位：锐石创芯（重庆）科技股份有限公司

	2022年							少数股东权益	股东权益合计
	股本	资本公积	减：库存股	其他综合收益	专项储备	盈余公积	未分配利润		
一、上年年末余额	360,000,000.00	574,565,287.19	-	-	-	-	-521,891,865.81	-	412,673,421.38
加：会计政策变更	-	-	-	-	-	-	-	-	-
前期差错更正	-	-	-	-	-	-	-	-	-
其他	-	-	-	-	-	-	-	-	-
二、本年年初余额	360,000,000.00	574,565,287.19	-	-	-	-	-521,891,865.81	-	412,673,421.38
三、本年增减变动金额（减少以“-”号填列）	22,490,525.00	570,319,968.59	-	-	-	-	-328,276,819.50	-	264,533,674.09
（一）综合收益总额	-	-	-	-	-	-	-328,276,819.50	-	-328,276,819.50
（二）股东投入和减少资本	22,490,525.00	570,319,968.59	-	-	-	-	-	-	592,810,493.59
1. 股东投入资本	22,490,525.00	452,309,475.66	-	-	-	-	-	-	474,800,000.66
2. 股份支付计入股东权益的金额	-	118,010,492.93	-	-	-	-	-	-	118,010,492.93
3. 其他	-	-	-	-	-	-	-	-	-
（三）利润分配	-	-	-	-	-	-	-	-	-
1. 提取盈余公积	-	-	-	-	-	-	-	-	-
2. 对股东的分配	-	-	-	-	-	-	-	-	-
3. 其他	-	-	-	-	-	-	-	-	-
（四）股东权益内部结转	-	-	-	-	-	-	-	-	-
1. 资本公积转增股本	-	-	-	-	-	-	-	-	-
2. 盈余公积转增股本	-	-	-	-	-	-	-	-	-
3. 盈余公积弥补亏损	-	-	-	-	-	-	-	-	-
4. 其他综合收益结转留存收益	-	-	-	-	-	-	-	-	-
5. 其他	-	-	-	-	-	-	-	-	-
（五）专项储备	-	-	-	-	-	-	-	-	-
1. 本期提取	-	-	-	-	-	-	-	-	-
2. 本期使用	-	-	-	-	-	-	-	-	-
（六）其他	-	-	-	-	-	-	-	-	-
四、本年年末余额	382,490,525.00	1,144,885,255.78	-	-	-	-	-850,168,685.31	-	677,207,095.47

公司法定代表人：[Signature] 主管会计工作的公司负责人：[Signature] 公司会计机构负责人：[Signature]





公司资产负债表

编制单位：锐石创芯（重庆）科技股份有限公司

单位：人民币元

项 目	附注	2025年6月30日	2024年12月31日	2023年12月31日	2022年12月31日
流动资产：					
货币资金		168,002,605.28	122,026,909.00	240,904,820.97	81,288,252.96
交易性金融资产		2,746.48	3,612.34	32,697,962.32	246,312,781.85
应收票据	十六、1	7,933,864.87	8,500,000.00	100,000.00	500,000.00
应收账款	十六、2	174,980,244.05	193,529,404.82	87,623,714.63	67,343,184.71
应收款项融资	十六、3	18,674,132.98	13,265,776.24	12,614,500.16	1,000,000.00
预付款项		20,789,910.45	23,897,781.75	34,712,903.33	17,396,730.93
其他应收款	十六、4	950,094,539.03	618,847,256.58	287,910,378.67	154,617,552.12
其中：应收利息		-	-	-	-
应收股利		-	-	-	-
存货		324,099,878.63	299,032,565.88	253,664,586.39	178,356,309.27
合同资产		-	-	-	-
持有待售资产		-	-	-	-
一年内到期的非流动资产		-	-	-	-
其他流动资产		38,929,581.49	36,168,931.91	27,879,176.79	69,273,777.79
流动资产合计		1,703,507,503.26	1,315,272,238.52	978,108,043.26	816,088,589.63
非流动资产：					
债权投资		-	-	-	-
其他债权投资		-	-	-	-
长期应收款		-	-	-	-
长期股权投资	十六、5	92,708,867.50	57,708,867.50	56,708,867.50	55,000,000.00
其他权益工具投资		27,173,300.00	27,173,300.00	20,000,000.00	20,000,000.00
其他非流动金融资产		-	-	-	-
投资性房地产		-	-	-	-
固定资产		15,603,969.51	16,853,975.50	21,612,414.98	24,553,158.58
在建工程		-	-	-	-
使用权资产		-	2,429,276.45	4,873,337.72	14,911,414.20
无形资产		2,514,899.84	3,572,514.73	5,162,244.11	4,570,063.04
开发支出		-	-	-	-
商誉		-	-	-	-
长期待摊费用		2,646,495.27	2,841,353.85	2,985,042.19	3,113,539.15
递延所得税资产		-	-	-	-
其他非流动资产		2,718,024.93	67,200.22	239,060.00	3,758,289.40
非流动资产合计		143,365,557.05	110,646,488.25	111,580,966.50	125,906,464.37
资产总计		1,846,873,060.31	1,425,918,726.77	1,089,689,009.76	941,995,054.00

公司法定代表人：




主管会计工作的公司负责人：




公司会计机构负责人：








公司资产负债表（续）

编制单位：锐石创芯（重庆）科技股份有限公司

单位：人民币元

项 目	附注	2025年6月30日	2024年12月31日	2023年12月31日	2022年12月31日
流动负债：					
短期借款		240,122,222.22	252,088,868.83	161,000,000.00	50,000,000.00
交易性金融负债		-	-	-	-
应付票据		10,000,000.00	20,000,000.00	-	-
应付账款		350,310,660.81	334,551,397.88	230,761,050.26	82,650,665.22
预收款项		-	-	-	-
合同负债		6,507,155.85	12,491,353.17	5,262,140.89	6,912,348.23
应付职工薪酬		3,116,369.78	17,028,424.38	18,039,931.60	18,656,815.52
应交税费		543,005.95	1,173,252.87	999,300.70	926,758.06
其他应付款		50,101,853.72	65,047,327.37	9,492,734.83	13,717,948.49
其中：应付利息		-	-	-	-
应付股利		-	-	-	-
持有待售负债		-	-	-	-
一年内到期的非流动负债		27,676,227.55	29,529,477.39	2,694,786.70	4,375,505.61
其他流动负债		489,887.33	1,366,890.88	628,737.32	869,208.59
流动负债合计		688,867,383.21	733,276,992.77	428,878,682.30	178,109,249.72
非流动负债：					
长期借款		-	-	-	-
应付债券		-	-	-	-
租赁负债		-	501,334.92	2,906,292.86	12,938,891.45
长期应付款		-	250,000,000.00	-	-
预计负债		-	-	-	-
递延收益		65,107.57	336,331.46	14,848,256.43	14,708,459.96
递延所得税负债		-	-	-	-
其他非流动负债		-	-	-	-
非流动负债合计		65,107.57	250,837,666.38	17,754,549.29	27,647,351.41
负债合计		688,932,490.78	984,114,659.15	446,633,231.59	205,756,601.13
股东权益：					
股本		434,448,089.00	382,490,525.00	382,490,525.00	382,490,525.00
资本公积		1,913,813,719.76	1,150,704,628.82	1,137,187,925.21	1,039,651,320.33
其他综合收益		7,173,300.00	7,173,300.00	-	-
专项储备		-	-	-	-
盈余公积		-	-	-	-
未分配利润		-1,197,494,539.23	-1,098,564,386.20	-876,622,672.04	-685,903,392.46
股东权益合计		1,157,940,569.53	441,804,067.62	643,055,778.17	736,238,452.87
负债和股东权益总计		1,846,873,060.31	1,425,918,726.77	1,089,689,009.76	941,995,054.00

公司法定代表人：

朱文海
建倪

主管会计工作的公司负责人：

朱文海
文海朱

公司会计机构负责人：

朱文海
文海朱





公司利润表

编制单位：锐石创芯（重庆）科技股份有限公司

单位：人民币元

项 目	附注	2025年1-6月	2024年度	2023年度	2022年度
一、营业收入	十六、6	321,230,000.71	712,525,043.51	696,455,733.55	368,563,168.34
减：营业成本	十六、6	337,175,411.98	608,271,341.98	556,752,758.95	339,340,231.06
税金及附加		405,893.65	492,363.61	637,287.84	328,422.91
销售费用		2,849,015.11	10,721,078.23	14,779,935.52	19,090,224.00
管理费用		5,870,541.09	48,977,705.03	52,916,499.05	33,888,179.03
研发费用		57,573,472.12	186,811,539.32	247,174,879.25	230,612,064.08
财务费用		4,711,367.39	-250,284.84	-1,458,214.96	-3,725,458.09
其中：利息费用		5,873,152.96	12,953,852.49	2,556,897.09	2,373,352.81
利息收入		844,502.06	8,800,330.89	2,198,209.69	541,512.67
加：其他收益		1,129,408.12	-5,013,824.68	20,651,387.72	11,015,640.81
投资收益(损失以“-”号填列)	十六、7	263,027.64	658,904.42	3,716,979.05	6,253,972.59
其中：对联营企业和合营企业的投资收益		-	-	-	-
以摊余成本计量的金融资产终止确认收益(损失以“-”号填列)		-	-	-	-
公允价值变动收益(损失以“-”号填列)		21.06	3,612.34	57,142.32	409,496.57
信用减值损失(损失以“-”号填列)		2,238.68	28,340.05	104,073.42	7,497.06
资产减值损失(损失以“-”号填列)		-13,366,767.99	-74,329,810.09	-43,546,789.92	-34,764,015.46
资产处置收益(损失以“-”号填列)		447,872.78	-	2,558,801.37	-
二、营业利润(亏损以“-”号填列)		-98,879,900.34	-221,151,477.78	-190,805,818.14	-268,047,903.08
加：营业外收入		1.31	355,330.54	126,832.39	219,150.23
减：营业外支出		50,254.00	1,145,566.92	40,293.83	126,862.01
三、利润总额(亏损总额以“-”号填列)		-98,930,153.03	-221,941,714.16	-190,719,279.58	-267,955,614.86
减：所得税费用		-	-	-	-
四、净利润(净亏损以“-”号填列)		-98,930,153.03	-221,941,714.16	-190,719,279.58	-267,955,614.86
按经营持续性分类：					
其中：持续经营净利润（净亏损以“-”号填列）		-98,930,153.03	-221,941,714.16	-190,719,279.58	-267,955,614.86
终止经营净利润（净亏损以“-”号填列）		-	-	-	-
五、其他综合收益的税后净额		-	7,173,300.00	-	-
（一）不能重分类进损益的其他综合收益		-	7,173,300.00	-	-
（二）将重分类进损益的其他综合收益		-	-	-	-
六、综合收益总额		-98,930,153.03	-214,768,414.16	-190,719,279.58	-267,955,614.86

公司法定代表人：

主管会计工作的公司负责人：

公司会计机构负责人：

锐石创芯
建倪

朱文海

文海朱

朱文海

文海朱



公司现金流量表

编制单位：锐石创芯（重庆）科技股份有限公司

单位：人民币元

项 目	附注	2025年1-6月	2024年度	2023年度	2022年度
一、经营活动产生的现金流量：					
销售商品、提供劳务收到的现金		253,189,318.07	583,324,157.49	572,924,904.95	339,200,102.92
收到的税费返还		21,072,439.13	50,099,053.75	114,249,984.79	35,656,340.13
收到其他与经营活动有关的现金		108,186,714.67	93,762,362.30	62,822,715.96	73,095,714.61
经营活动现金流入小计		382,448,471.87	727,185,573.54	749,997,605.70	447,952,157.66
购买商品、接受劳务支付的现金		335,588,736.84	687,813,170.25	599,297,724.29	323,494,331.68
支付给职工以及为职工支付的现金		23,838,457.56	84,144,232.97	89,795,609.30	74,834,351.42
支付的各项税费		230,197.11	611,693.99	496,795.52	328,417.91
支付其他与经营活动有关的现金		158,040,217.83	207,093,555.22	207,756,024.94	211,211,356.42
经营活动现金流出小计		517,697,609.34	979,662,652.43	897,346,154.05	609,868,457.43
经营活动产生的现金流量净额		-135,249,137.47	-252,477,078.89	-147,348,548.35	-161,916,299.77
二、投资活动产生的现金流量：					
收回投资收到的现金		234,600,000.00	206,671,191.96	582,262,465.28	1,252,125,793.79
取得投资收益收到的现金		263,914.56	685,674.78	4,126,475.62	6,263,580.05
处置固定资产、无形资产和其他长期资产收回的现金净额		-	-	-	-
处置子公司及其他营业单位收到的现金净额		-	-	-	-
收到其他与投资活动有关的现金		-	-	-	-
投资活动现金流入小计		234,863,914.56	207,356,866.74	586,388,940.90	1,258,389,373.84
购建固定资产、无形资产和其他长期资产支付的现金		5,078,188.11	9,291,887.94	14,141,038.23	13,566,344.88
投资支付的现金		269,600,000.00	175,000,000.00	370,708,867.50	1,493,000,000.00
取得子公司及其他营业单位支付的现金净额		-	-	-	-
支付其他与投资活动有关的现金		-	-	-	-
投资活动现金流出小计		274,678,188.11	184,291,887.94	384,849,905.73	1,506,566,344.88
投资活动产生的现金流量净额		-39,814,273.55	23,064,978.80	201,539,035.17	-248,176,971.04
三、筹资活动产生的现金流量：					
吸收投资收到的现金		250,000,000.00	-	-	474,800,000.66
取得借款收到的现金		196,000,000.00	409,000,000.00	191,000,000.00	51,000,000.00
收到其他与筹资活动有关的现金		-	-	-	-
筹资活动现金流入小计		446,000,000.00	409,000,000.00	191,000,000.00	525,800,000.66
偿还债务支付的现金		217,876,530.73	291,403,000.00	80,000,000.00	71,000,000.00
分配股利、利润或偿付利息支付的现金		5,152,744.53	10,735,878.27	1,954,558.32	2,716,352.81
支付其他与筹资活动有关的现金		256,390.35	3,030,812.33	3,633,754.70	2,260,899.01
筹资活动现金流出小计		223,285,665.61	305,169,690.60	85,588,313.02	75,977,251.82
筹资活动产生的现金流量净额		222,714,334.39	103,830,309.40	105,411,686.98	449,822,748.84
四、汇率变动对现金及现金等价物的影响		-183,836.10	292,537.73	14,394.21	2,143,187.60
五、现金及现金等价物净增加额		47,467,087.27	-125,289,252.96	159,616,568.01	41,872,665.63
加：期初现金及现金等价物余额		115,615,568.01	240,904,820.97	81,288,252.96	39,415,587.33
六、期末现金及现金等价物余额		163,082,655.28	115,615,568.01	240,904,820.97	81,288,252.96

公司法定代表人：

主管会计工作的公司负责人：

公司会计机构负责人：

张 建 兴

朱 文 海

朱 文 海



公司股东权益变动表

单位：人民币元

编制单位：锐石创芯（重庆）科技股份有限公司

项 目	2025年1-6月						
	股本	资本公积	减：库存股	其他综合收益	专项储备	盈余公积	未分配利润
一、上年年末余额	382,490,525.00	1,150,704,628.82	-	7,173,300.00	-	-	-1,098,564,386.20
加：会计政策变更	-	-	-	-	-	-	-
前期差错更正	-	-	-	-	-	-	-
其他	-	-	-	-	-	-	-
二、本年年初余额	382,490,525.00	1,150,704,628.82	-	7,173,300.00	-	-	-1,098,564,386.20
三、本年增减变动金额（减少以“-”号填列）	51,957,564.00	763,109,090.94	-	-	-	-	-98,930,153.03
（一）综合收益总额	-	-	-	-	-	-	-98,930,153.03
（二）股东投入和减少资本	51,957,564.00	763,109,090.94	-	-	-	-	-
1. 股东投入资本	51,957,564.00	763,083,239.03	-	-	-	-	-
2. 股份支付计入股东权益的金额	-	25,851.91	-	-	-	-	-
3. 其他	-	-	-	-	-	-	-
（三）利润分配	-	-	-	-	-	-	-
1. 提取盈余公积	-	-	-	-	-	-	-
2. 对股东的分配	-	-	-	-	-	-	-
3. 其他	-	-	-	-	-	-	-
（四）股东权益内部结转	-	-	-	-	-	-	-
1. 资本公积转增股本	-	-	-	-	-	-	-
2. 盈余公积转增股本	-	-	-	-	-	-	-
3. 盈余公积弥补亏损	-	-	-	-	-	-	-
4. 其他综合收益结转留存收益	-	-	-	-	-	-	-
5. 其他	-	-	-	-	-	-	-
（五）专项储备	-	-	-	-	-	-	-
1. 本期提取	-	-	-	-	-	-	-
2. 本期使用	-	-	-	-	-	-	-
（六）其他	-	-	-	-	-	-	-
四、本年年末余额	434,448,089.00	1,913,813,719.76	-	7,173,300.00	-	-	-1,197,494,539.23
							1,157,940,569.53

公司法定代表人：朱文海

主管会计工作的公司负责人：朱文海

公司会计机构负责人：朱文海

朱文海

朱文海

朱文海





公司股东权益变动表

编制单位：锐石创芯（重庆）科技股份有限公司 单位：人民币元

项 目	2024年						
	股本	资本公积	减：库存股	其他综合收益	专项储备	盈余公积	未分配利润
一、上年年末余额	382,490,525.00	1,137,187,925.21	-	-	-	-	-876,622,672.04
加：会计政策变更	-	-	-	-	-	-	-
前期差错更正	-	-	-	-	-	-	-
其他	-	-	-	-	-	-	-
二、本年年初余额	382,490,525.00	1,137,187,925.21	-	-	-	-	-876,622,672.04
三、本年增减变动金额（减少以“-”号填列）	-	13,516,703.61	-	7,173,300.00	-	-	-221,941,714.16
（一）综合收益总额	-	-	-	-	-	-	-221,941,714.16
（二）股东投入和减少资本	-	13,516,703.61	-	-	-	-	-
1. 股东投入资本	-	-	-	-	-	-	-
2. 股份支付计入股东权益的金额	-	13,516,703.61	-	-	-	-	-
3. 其他	-	-	-	-	-	-	-
（三）利润分配	-	-	-	-	-	-	-
1. 提取盈余公积	-	-	-	-	-	-	-
2. 对股东的分配	-	-	-	-	-	-	-
3. 其他	-	-	-	-	-	-	-
（四）股东权益内部结转	-	-	-	-	-	-	-
1. 资本公积转增股本	-	-	-	-	-	-	-
2. 盈余公积转增股本	-	-	-	-	-	-	-
3. 盈余公积弥补亏损	-	-	-	-	-	-	-
4. 其他综合收益结转留存收益	-	-	-	-	-	-	-
5. 其他	-	-	-	-	-	-	-
（五）专项储备	-	-	-	-	-	-	-
1. 本期提取	-	-	-	-	-	-	-
2. 本期使用	-	-	-	-	-	-	-
（六）其他	-	-	-	-	-	-	-
四、本年年末余额	382,490,525.00	1,150,704,628.82	-	7,173,300.00	-	-	-1,098,564,386.20
				7,173,300.00			7,173,300.00
				7,173,300.00			441,804,067.62

公司法定代表人：[Signature] 主管会计工作的公司负责人：[Signature] 公司会计机构负责人：[Signature]





公司股东权益变动表

项目	2023年							单位：人民币元
	股本	资本公积	减：库存股	其他综合收益	专项储备	盈余公积	未分配利润	股东权益合计
一、上年年末余额	382,490,525.00	1,039,651,320.33	-	-	-	-	-685,903,392.46	736,238,452.87
加：会计政策变更	-	-	-	-	-	-	-	-
前期差错更正	-	-	-	-	-	-	-	-
其他	-	-	-	-	-	-	-	-
二、本年年初余额	382,490,525.00	1,039,651,320.33	-	-	-	-	-685,903,392.46	736,238,452.87
三、本年增减变动金额（减少以“-”号填列）	-	97,536,604.88	-	-	-	-	-190,719,279.58	-93,182,674.70
（一）综合收益总额	-	-	-	-	-	-	(190,719,279.58)	-190,719,279.58
（二）股东投入和减少资本	-	97,536,604.88	-	-	-	-	-	97,536,604.88
1. 股东投入资本	-	-	-	-	-	-	-	-
2. 股份支付计入股东权益的金额	-	97,536,604.88	-	-	-	-	-	97,536,604.88
3. 其他	-	-	-	-	-	-	-	-
（三）利润分配	-	-	-	-	-	-	-	-
1. 提取盈余公积	-	-	-	-	-	-	-	-
2. 对股东的分配	-	-	-	-	-	-	-	-
3. 其他	-	-	-	-	-	-	-	-
（四）股东权益内部结转	-	-	-	-	-	-	-	-
1. 资本公积转增股本	-	-	-	-	-	-	-	-
2. 盈余公积转增股本	-	-	-	-	-	-	-	-
3. 盈余公积弥补亏损	-	-	-	-	-	-	-	-
4. 其他综合收益结转留存收益	-	-	-	-	-	-	-	-
5. 其他	-	-	-	-	-	-	-	-
（五）专项储备	-	-	-	-	-	-	-	-
1. 本期提取	-	-	-	-	-	-	-	-
2. 本期使用	-	-	-	-	-	-	-	-
（六）其他	-	-	-	-	-	-	-	-
四、本年年末余额	382,490,525.00	1,137,187,925.21	-	-	-	-	-876,622,672.04	643,055,778.17

公司法定代表人：[Signature] [Red Stamp: 建兴]

主管会计工作的公司负责人：[Signature] [Red Stamp: 文海]

公司会计机构负责人：[Signature] [Red Stamp: 文海]



公司股东权益变动表

单位：人民币元

编制单位：锐石创芯（重庆）科技股份有限公司

项目	2022年度					
	股本	资本公积	减：库存股	其他综合收益	专项储备	股东权益合计
一、上年年末余额	360,000,000.00	496,967,320.16	-	-	-	439,019,542.56
加：会计政策变更	-	-	-	-	-	-
前期差错更正	-	-	-	-	-	-
其他	-	-	-	-	-	-
二、本年年初余额	360,000,000.00	496,967,320.16	-	-	-	439,019,542.56
三、本年增减变动金额（减少以“-”号填列）	22,490,525.00	542,684,000.17	-	-	-	297,218,910.31
（一）综合收益总额	-	-	-	-	-	-267,955,614.86
（二）股东投入和减少资本	22,490,525.00	542,684,000.17	-	-	-	565,174,525.17
1. 股东投入资本	22,490,525.00	452,309,475.66	-	-	-	474,800,000.66
2. 股份支付计入股东权益的金额	-	90,374,524.51	-	-	-	90,374,524.51
3. 其他	-	-	-	-	-	-
（三）利润分配	-	-	-	-	-	-
1. 提取盈余公积	-	-	-	-	-	-
2. 对股东的分配	-	-	-	-	-	-
3. 其他	-	-	-	-	-	-
（四）股东权益内部结转	-	-	-	-	-	-
1. 资本公积转增股本	-	-	-	-	-	-
2. 盈余公积转增股本	-	-	-	-	-	-
3. 盈余公积弥补亏损	-	-	-	-	-	-
4. 其他综合收益结转留存收益	-	-	-	-	-	-
5. 其他	-	-	-	-	-	-
（五）专项储备	-	-	-	-	-	-
1. 本期提取	-	-	-	-	-	-
2. 本期使用	-	-	-	-	-	-
（六）其他	-	-	-	-	-	-
四、本年年末余额	382,490,525.00	1,039,651,320.33	-	-	-685,903,392.46	736,238,452.87

公司法定代表人：[Signature] 主管会计工作的公司负责人：[Signature] 公司会计机构负责人：[Signature]

朱文海

朱文海



财务报表附注

一、公司基本情况

1、公司概况

锐石创芯（重庆）科技股份有限公司（“本公司”）前身系锐石创芯（深圳）科技有限公司，于 2017 年 4 月 1 日成立，自成立以来，已经完成多轮融资，注册资本由人民币 1,000,000.00 元增加至人民币 28,548,929.00 元。

2021年11月18日，公司召开股东会，决定将锐石创芯（深圳）科技有限公司整体变更为锐石创芯（深圳）科技股份有限公司；锐石创芯（深圳）科技有限公司净资产折股后确定本公司的股本总额为360,000,000.00元（其中净资产中的360,000,000.00元计入股份有限公司股本，其余部分计入股份有限公司资本公积金），每股面值1.00元。上述出资业经致同会计师事务所（特殊普通合伙）于2021年11月19日出具致同验字（2021）第441C000950号验资报告予以验证。深圳工商行政管理局于2021年12月20日核发了注册号为91350200MA2Y4JH381的《企业法人营业执照》。

2021年11月至2025年6月期间，本公司完成多轮增资，公司注册资本由人民币360,000,000.00元增加至人民币434,448,089.00元。

注册地：重庆市两江新区龙兴镇明理路6号104

本公司经营范围为：专业化设计服务；集成电路制造；集成电路设计；信息技术咨询服务；机器人及智能设备的设计、研发、制造及销售（不含须经许可审批的项目）；其他机械设备及电子产品批发；计算机、软件及辅助设备批发；经营各类商品和技术的进出口（不另附进出口商品目录），但国家限定公司经营或禁止进出口的商品及技术除外。

本公司建立了股东大会、董事会和监事会的法人治理结构，目前设产品研发部、产品销售部、采购部、产品工程部、产品市场部、人力资源管理部、内审部、财务管理部等部门。本公司拥有子公司包括：锐磐微电子科技（上海）有限公司（以下简称“上海锐磐”）、锐石创芯（重庆）微电子有限公司（以下简称“重庆微电子”）、Radrock HongKong Tech Limited（以下简称“香港锐石”）、Radrock Korea Tech Limited（以下简称“韩国锐石”）、锐石创芯（成都）科技有限公司（以下简称“成都锐石”）、锐石创芯（深圳）半导体有限公司（以下简称“锐石半导体”）。

本财务报表及财务报表附注业经本公司第二届董事会第四次会议批准。

二、财务报表的编制基础

本财务报表按照财政部发布的企业会计准则及其应用指南、解释及其他有关规定（统称：“企业会计准则”）编制。此外，本公司还按照中国证监会《公开发行证券的公司信息披露编报规则第15号——财务报告的一般规定（2023年修订）》披露有关财务信息。

本财务报表以持续经营为基础列报。经评价，本公司自报告期末起 12 个月内，不存在对持续经营能力产生重大怀疑的事项或情况。

本公司会计核算以权责发生制为基础。除某些金融工具外，本财务报表均以历史成本为计量基础。资产如果发生减值，则按照相关规定计提相应的减值准备。

三、重要会计政策及会计估计

本公司根据自身生产经营特点，确定固定资产折旧、无形资产摊销以及收入确认政策，具体会计政策参见附注三、14、附注三、17 和附注三、24。

1、遵循企业会计准则的声明

本财务报表符合企业会计准则的要求，真实、完整地反映了本公司 2022 年 12 月 31 日、2023 年 12 月 31 日、2024 年 12 月 31 日、2025 年 6 月 30 日的合并及公司财务状况以及 2022 年度、2023 年度、2024 年度、2025 年 1-6 月的合并及公司经营成果和合并及公司现金流量等有关信息。

2、会计期间

本公司会计期间采用公历年度，即每年自 1 月 1 日起至 12 月 31 日止。

3、营业周期

本公司的营业周期为 12 个月。

4、记账本位币

本公司及境内子公司以人民币为记账本位币。本公司之境外子公司根据其经营所处的主要经济环境中的货币确定人民币为其记账本位币。本公司编制本财务报表时所采用的货币为人民币。

5、重要性标准确定方法和选择依据

项 目	重要性标准
重要的在建工程	公司将单项金额超过资产总额 1% 的在建工程明细认定为重要
重要的账龄超过 1 年的预付款项	单项金额超过资产总额 0.5%

6、同一控制下和非同一控制下企业合并的会计处理方法

（1）同一控制下的企业合并

对于同一控制下的企业合并，合并方在合并中取得的被合并方的资产、负债，按合并日被合并方在最终控制方合并财务报表中的账面价值计量。合并对价的账面价值与合并中取得的净资产账面价值的差额调整资本公积，资本公积不足冲减的，调整留存收益。

通过多次交易分步实现同一控制下的企业合并

合并方在合并中取得的被合并方的资产、负债，按合并日在最终控制方合并财务报表中的账面价值计量；合并前持有投资的账面价值加上合并日新支付对价的账面价值之和，与合并中取得的净资产账面价值的差额，调整资本公积，资本公积不足冲减的，调整留存收益。合并方在取得被合并方控制权之前持有的长期股权投资，在取得原股权之日与合并方和被合并方同处于同一方最终控制之日孰晚日起至合并日之间已确认有关损益、其他综合收益和其他所有者权益变动，应分别冲减比较报表期间的期初留存收益或当期损益。

（2）非同一控制下的企业合并

对于非同一控制下的企业合并，合并成本为购买日为取得对被购买方的控制权而付出的资产、发生或承担的负债以及发行的权益性证券的公允价值。在购买日，取得的被购买方的资产、负债及或有负债按公允价值确认。

对合并成本大于合并中取得的被购买方可辨认净资产公允价值份额的差额，确认为商誉，按成本扣除累计减值准备进行后续计量；对合并成本小于合并中取得的被购买方可辨认净资产公允价值份额的差额，经复核后计入当期损益。

通过多次交易分步实现非同一控制下的企业合并

合并成本为购买日支付的对价与购买日之前已经持有的被购买方的股权在购买日的公允价值之和。对于购买日之前已经持有的被购买方的股权，按照该股权在购买日的公允价值进行重新计量，公允价值与其账面价值之间的差额计入当期投资收益；购买日之前已经持有的被购买方的股权涉及其他综合收益、其他所有者权益变动转为购买日当期收益，由于被投资方重新计量设定受益计划净负债或净资产变动而产生的其他综合收益以及原指定为以公允价值计量且其变动计入其他综合收益的非交易性权益工具投资相关的其他综合收益除外。

（3）企业合并中有关交易费用的处理

为进行企业合并发生的审计、法律服务、评估咨询等中介费用以及其他相关管理费用，于发生时计入当期损益。作为合并对价发行的权益性证券或债务性证券的交易费用，计入权益性证券或债务性证券的初始确认金额。

7、控制的判断标准和合并财务报表编制方法

（1）控制的判断标准

合并财务报表的合并范围以控制为基础予以确定。控制，是指本公司拥有对被投资单位的权力，通过参与被投资单位的相关活动而享有可变回报，并且有能力运用对被投资单位的权力影响其回报金额。当相关事实和情况的变化导致对控制定义所涉及的相关要素发生变化时，本公司将进行重新评估。

在判断是否将结构化主体纳入合并范围时，本公司综合所有事实和情况，包括评估结构化主体设立目的和设计、识别可变回报的类型、通过参与其相关活动是否承担了部分或全部的回报可变性等的基础上评估是否控制该结构化主体。

（2）合并财务报表的编制方法

合并财务报表以本公司和子公司的财务报表为基础，根据其他有关资料，由本公司编制。在编制合并财务报表时，本公司和子公司的会计政策和会计期间要求保持一致，公司间的重大交易和往来余额予以抵销。

在报告期内因同一控制下企业合并增加的子公司以及业务，视同该子公司以及业务自同受最终控制方控制之日起纳入本公司的合并范围，将其自同受最终控制方控制之日起的经营成果、现金流量分别纳入合并利润表、合并现金流量表中。

在报告期内因非同一控制下企业合并增加的子公司以及业务，将该子公司以及业务自购买日至报告期末的收入、费用、利润纳入合并利润表，将其现金流量纳入合并现金流量表。

子公司的股东权益中不属于本公司所拥有的部分，作为少数股东权益在合并资产负债表中股东权益项下单独列示；子公司当期净损益中属于少数股东权益的份额，在合并利润表中净利润项目下以“少数股东损益”项目列示。少数股东分担的子公司的亏损超过了少数股东在该子公司期初所有者权益中所享有的份额，其余额仍冲减少数股东权益。

（3）购买子公司少数股东股权

因购买少数股权新取得的长期股权投资成本与按照新增持股比例计算应享有子公司自购买日或合并日开始持续计算的净资产份额之间的差额，以及在不丧失控制权的情况下因部分处置对子公司的股权投资而取得的处置价款与处置长期股权投资相对应享有子公司自购买日或合并日开始持续计算的净资产份额之间的差额，均调整合并资产负债表中的资本公积，资本公积不足冲减的，调整留存收益。

（4）丧失子公司控制权的处理

因处置部分股权投资或其他原因丧失了对原有子公司控制权的，剩余股权按照其在丧失控制权日的公允价值进行重新计量；处置股权取得的对价与剩余股权公允价值之和，减去按原持股比例计算应享有原有子公司自购买日开始持续计算的净资产账面价值的份额与商誉之和，形成的差额计入丧失控制权当期的投资收益。

与原有子公司的股权投资相关的其他综合收益在丧失控制权时采用与原有子公司直接处置相关资产或负债相同的基础进行会计处理，与原有子公司相关的涉及权益法核算下的其他所有者权益变动在丧失控制权时转入当期损益。

8、现金及现金等价物的确定标准

现金是指库存现金以及可以随时用于支付的存款。现金等价物，是指本公司持有的期限短、流动性强、易于转换为已知金额现金、价值变动风险很小的投资。

9、外币业务

本公司发生外币业务，按交易发生日的即期汇率折算为记账本位币金额。

资产负债表日，对外币货币性项目，采用资产负债表日即期汇率折算。因资产负债表日即期汇率与初始确认时或者前一资产负债表日即期汇率不同而产生的汇兑差额，计入当期损益；对以历史成本计量的外币非货币性项目，仍采用交易发生日的即期汇率折算；对以公允价值计量的外币非货币性项目，采用公允价值确定日的即期汇率折算，折算后的记账本位币金额与原记账本位币金额的差额，根据非货币性项目的性质计入当期损益或其他综合收益。

10、金融工具

金融工具，是指形成一方的金融资产，并形成其他方的金融负债或权益工具的合同。

（1）金融工具的确认和终止确认

本公司于成为金融工具合同的一方时确认一项金融资产或金融负债。

金融资产满足下列条件之一的，终止确认：

- ① 收取该金融资产现金流量的合同权利终止；
- ② 该金融资产已转移，且符合下述金融资产转移的终止确认条件。

金融负债的现时义务全部或部分已经解除的，终止确认该金融负债或其一部分。本公司（债务人）与债权人之间签订协议，以承担新金融负债方式替换现存金融负债，且新金融负债与现存金融负债的合同条款实质上不同的，终止确认现存金融负债，并同时确认新金融负债。

以常规方式买卖金融资产，按交易日进行会计确认和终止确认。

（2）金融资产分类和计量

本公司在初始确认时根据管理金融资产的业务模式和金融资产的合同现金流量特征，将金融资产分为以下三类：以摊余成本计量的金融资产、以公允价值计量且其变动计入其他综合收益的金融资产、以公允价值计量且其变动计入当期损益的金融资产。

以摊余成本计量的金融资产

本公司将同时符合下列条件且未被指定为以公允价值计量且其变动计入当期损益的金融资产，分类为以摊余成本计量的金融资产：

- 本公司管理该金融资产的业务模式是以收取合同现金流量为目标；
- 该金融资产的合同条款规定，在特定日期产生的现金流量，仅为对本金和以未偿付本金金额为基础的利息的支付。

初始确认后，对于该类金融资产采用实际利率法以摊余成本计量。以摊余成本计量且不属于任何套期关系的一部分的金融资产所产生的利得或损失，在终止确认、按照实际利率法摊销或确认减值时，计入当期损益。

以公允价值计量且其变动计入其他综合收益的金融资产

本公司将同时符合下列条件且未被指定为以公允价值计量且其变动计入当期损益的金融资产，分类为以公允价值计量且其变动计入其他综合收益的金融资产：

- 本公司管理该金融资产的业务模式既以收取合同现金流量为目标又以出售该金融资产为目标；
- 该金融资产的合同条款规定，在特定日期产生的现金流量，仅为对本金和以未偿付本金金额为基础的利息的支付。

初始确认后，对于该类金融资产以公允价值进行后续计量。采用实际利率法计算的利息、减值损失或利得及汇兑损益计入当期损益，其他利得或损失计入其他综合收益。终止确认时，将之前计入其他综合收益的累计利得或损失从其他综合收益中转出，计入当期损益。

以公允价值计量且其变动计入当期损益的金融资产

除上述以摊余成本计量和以公允价值计量且其变动计入其他综合收益的金融资产外，本公司将其余所有的金融资产分类为以公允价值计量且其变动计入当期损益的金融资产。在初始确认时，为消除或显著减少会计错配，本公司将部分本应以摊余成本计量或以公允价值计量且其变动计入其他综合收益的金融资产不可撤销地指定为以公允价值计量且其变动计入当期损益的金融资产。

初始确认后，对于该类金融资产以公允价值进行后续计量，产生的利得或损失（包括利息和股利收入）计入当期损益，除非该金融资产属于套期关系的一部分。

管理金融资产的业务模式，是指本公司如何管理金融资产以产生现金流量。业务模式决定本公司所管理金融资产现金流量的来源是收取合同现金流量、出售金融资产还是两者兼有。本公司以客观事实为依据、以关键管理人员决定的对金融资产进行管理的特定业务目标为基础，确定管理金融资产的业务模式。

本公司对金融资产的合同现金流量特征进行评估，以确定相关金融资产在特定日期产生的合同现金流量是否仅为对本金和以未偿付本金金额为基础的利息的支付。其中，本金是指金融资产在初始确认时的公允价值；利息包括对货币时间价值、与特定时期未偿付本金金额相关的信用风险、以及其他基本借贷风险、成本和利润的对价。此外，本公司对可能导致金融资产合同现金流量的时间分布或金额发生变更的合同条款进行评估，以确定其是否满足上述合同现金流量特征的要求。

仅在本公司改变管理金融资产的业务模式时，所有受影响的相关金融资产在业务模式发生变更后的首个报告期间的第一天进行重分类，否则金融资产在初始确认后不得进行重分类。

金融资产在初始确认时以公允价值计量。对于以公允价值计量且其变动计入当期损益的金融资产，相关交易费用直接计入当期损益；对于其他类别的金融资产，相关交易费用计入初始确认金额。因销售产品或提供劳务而产生的、未包含或不考虑重大融资成分的应收账款，本公司按照预期有权收取的对价金额作为初始确认金额。

（3）金融负债分类和计量

本公司的金融负债于初始确认时分类为：以公允价值计量且其变动计入当期损益的金融负债、以摊余成本计量的金融负债。对于未划分为以公允价值计量且其变动计入当期损益的金融负债的，相关交易费用计入其初始确认金额。

以公允价值计量且其变动计入当期损益的金融负债

以公允价值计量且其变动计入当期损益的金融负债，包括交易性金融负债和初始确认时指定为以公允价值计量且其变动计入当期损益的金融负债。对于此类金融负债，按照公允价值进行后续计量，公允价值变动形成的利得或损失以及与该等金融负债相关的股利和利息支出计入当期损益。

以摊余成本计量的金融负债

其他金融负债采用实际利率法，按摊余成本进行后续计量，终止确认或摊销产生的利得或损失计入当期损益。

（4）金融负债与权益工具的区分

金融负债，是指符合下列条件之一的负债：

- ①向其他方交付现金或其他金融资产的合同义务。
- ②在潜在不利条件下，与其他方交换金融资产或金融负债的合同义务。
- ③将来须用或可用企业自身权益工具进行结算的非衍生工具合同，且企业根据该合同将交付可变数量的自身权益工具。

④将来须用或可用企业自身权益工具进行结算的衍生工具合同，但以固定数量的自身权益工具交换固定金额的现金或其他金融资产的衍生工具合同除外。

权益工具，是指能证明拥有某个企业在扣除所有负债后的资产中剩余权益的合同。

如果本公司不能无条件地避免以交付现金或其他金融资产来履行一项合同义务，则该合同义务符合金融负债的定义。

如果一项金融工具须用或可用本公司自身权益工具进行结算，需要考虑用于结算该工具的本公司自身权益工具，是作为现金或其他金融资产的替代品，还是为了使该工具持有方享有在发行方扣除所有负债后的资产中的剩余权益。如果是前者，该工具是本公司的金融负债；如果是后者，该工具是本公司的权益工具。

（5）金融工具的公允价值

金融资产和金融负债的公允价值确定方法见附注三、11。

（6）金融资产减值

本公司以预期信用损失为基础，对下列项目进行减值会计处理并确认损失准备：

- 以摊余成本计量的金融资产；
- 以公允价值计量且其变动计入其他综合收益的应收款项和债权投资；
- 《企业会计准则第 14 号——收入》定义的合同资产；
- 租赁应收款；
- 财务担保合同（以公允价值计量且其变动计入当期损益、金融资产转移不符合终止确认条件或继续涉入被转移金融资产所形成的除外）。

预期信用损失的计量

预期信用损失，是指以发生违约的风险为权重的金融工具信用损失的加权平均值。信用损失，是指本公司按照原实际利率折现的、根据合同应收的所有合同现金流量与预期收取的所有现金流量之间的差额，即全部现金短缺的现值。

本公司考虑有关过去事项、当前状况以及对未来经济状况的预测等合理且有依据的信息，以发生违约的风险为权重，计算合同应收的现金流量与预期能收到的现金流量之间差额的现值的概率加权金额，确认预期信用损失。

本公司对于处于不同阶段的金融工具的预期信用损失分别进行计量。金融工具自初始确认后信用风险未显著增加的，处于第一阶段，本公司按照未来 12 个月内的预期信用损失计量损失准备；金融工具自初始确认后信用风险已显著增加但尚未发生信用减值的，处于第二阶段，本公司按照该工具整个存续期的预期信用损失计量损失准备；金融工具

自初始确认后已经发生信用减值的，处于第三阶段，本公司按照该工具整个存续期的预期信用损失计量损失准备。

对于在资产负债表日具有较低信用风险的金融工具，本公司假设其信用风险自初始确认后并未显著增加，按照未来 12 个月内的预期信用损失计量损失准备。

整个存续期预期信用损失，是指因金融工具整个预计存续期内所有可能发生的违约事件而导致的预期信用损失。未来 12 个月内预期信用损失，是指因资产负债表日后 12 个月内（若金融工具的预计存续期少于 12 个月，则为预计存续期）可能发生的金融工具违约事件而导致的预期信用损失，是整个存续期预期信用损失的一部分。

在计量预期信用损失时，本公司需考虑的最长期间为企业面临信用风险的最长合同期限（包括考虑续约选择权）。

本公司对于处于第一阶段和第二阶段、以及较低信用风险的金融工具，按照其未扣除减值准备的账面余额和实际利率计算利息收入。对于处于第三阶段的金融工具，按照其账面余额减已计提减值准备后的摊余成本和实际利率计算利息收入。

应收票据、应收账款和合同资产

对于应收票据、应收账款和合同资产，无论是否存在重大融资成分，本公司始终按照相当于整个存续期内预期信用损失的金额计量其损失准备。

当单项金融资产无法以合理成本评估预期信用损失的信息时，本公司依据信用风险特征对应收票据、应收账款和合同资产划分组合，在组合基础上计算预期信用损失，确定组合的依据如下：

A、应收票据

- 应收票据组合 1：银行承兑汇票
- 应收票据组合 2：商业承兑汇票

B、应收账款

- 应收账款组合 1：应收合并范围内关联方款项
- 应收账款组合 2：应收客户款项

对于划分为组合的应收票据、合同资产，本公司参考历史信用损失经验，结合当前状况以及对未来经济状况的预测，通过违约风险敞口和整个存续期预期信用损失率，计算预期信用损失。

对于划分为组合的应收账款，本公司参考历史信用损失经验，结合当前状况以及对未来经济状况的预测，编制应收账款账龄与整个存续期预期信用损失率对照表，计算预期信用损失。

其他应收款

当单项其他应收款无法以合理成本评估预期信用损失的信息时，本公司依据信用风险特征将其他应收款划分为若干组合，在组合基础上计算预期信用损失，确定组合的依据如下：

- 其他应收款组合 1：应收合并范围内关联方款项
- 其他应收款组合 2：应收保证金及押金
- 其他应收款组合 3：应收员工备用金
- 其他应收款组合 4：应收其他款项

对划分为组合的其他应收款，本公司通过违约风险敞口和未来 12 个月内或整个存续期预期信用损失率，计算预期信用损失。

债权投资、其他债权投资

对于债权投资和其他债权投资，本公司按照投资的性质，根据交易对手和风险敞口的各种类型，通过违约风险敞口和未来 12 个月内或整个存续期预期信用损失率，计算预期信用损失。

信用风险显著增加的评估

本公司通过比较金融工具在资产负债表日发生违约的风险与在初始确认日发生违约的风险，以确定金融工具预计存续期内发生违约风险的相对变化，以评估金融工具的信用风险自初始确认后是否已显著增加。

在确定信用风险自初始确认后是否显著增加时，本公司考虑无须付出不必要的额外成本或努力即可获得的合理且有依据的信息，包括前瞻性信息。本公司考虑的信息包括：

- 债务人未能按合同到期日支付本金和利息的情况；
- 已发生的或预期的金融工具的外部或内部信用评级（如有）的严重恶化；
- 已发生的或预期的债务人经营成果的严重恶化；
- 现存的或预期的技术、市场、经济或法律环境变化，并将对债务人对本公司的还款能力产生重大不利影响。

根据金融工具的性质，本公司以单项金融工具或金融工具组合为基础评估信用风险是否显著增加。以金融工具组合为基础进行评估时，本公司可基于共同信用风险特征对金融工具进行分类，例如逾期信息和信用风险评级。

如果逾期超过 30 日，本公司确定金融工具的信用风险已经显著增加。

本公司认为金融资产在下列情况发生违约：

- 借款人不大可能全额支付其对本公司的欠款，该评估不考虑本公司采取例如变现抵押品（如果持有）等追索行动；
- 金融资产逾期超过 90 天。

已发生信用减值的金融资产

本公司在资产负债表日评估以摊余成本计量的金融资产和以公允价值计量且其变动计入其他综合收益的债权投资是否已发生信用减值。当对金融资产预期未来现金流量具有不利影响的一项或多项事件发生时，该金融资产成为已发生信用减值的金融资产。金融资产已发生信用减值的证据包括下列可观察信息：

- 发行方或债务人发生重大财务困难；
- 债务人违反合同，如偿付利息或本金违约或逾期等；
- 本公司出于与债务人财务困难有关的经济或合同考虑，给予债务人在任何其他情况下都不会做出的让步；
- 债务人很可能破产或进行其他财务重组；
- 发行方或债务人财务困难导致该金融资产的活跃市场消失。

预期信用损失准备的列报

为反映金融工具的信用风险自初始确认后的变化，本公司在每个资产负债表日重新计量预期信用损失，由此形成的损失准备的增加或转回金额，应当作为减值损失或利得计入当期损益。对于以摊余成本计量的金融资产，损失准备抵减该金融资产在资产负债表中列示的账面价值；对于以公允价值计量且其变动计入其他综合收益的债权投资，本公司在其他综合收益中确认其损失准备，不抵减该金融资产的账面价值。

核销

如果本公司不再合理预期金融资产合同现金流量能够全部或部分收回，则直接减记该金融资产的账面余额。这种减记构成相关金融资产的终止确认。这种情况通常发生在本公司确定债务人没有资产或收入来源可产生足够的现金流量以偿还将被减记的金额。但是，按照本公司收回到期款项的程序，被减记的金融资产仍可能受到执行活动的影响。

已减记的金融资产以后又收回的，作为减值损失的转回计入收回当期的损益。

（7）金融资产转移

金融资产转移，是指将金融资产让与或交付给该金融资产发行方以外的另一方（转入方）。

本公司已将金融资产所有权上几乎所有的风险和报酬转移给转入方的，终止确认该金融资产；保留了金融资产所有权上几乎所有的风险和报酬的，不终止确认该金融资产。

本公司既没有转移也没有保留金融资产所有权上几乎所有的风险和报酬的，分别下列情况处理：放弃了对该金融资产控制的，终止确认该金融资产并确认产生的资产和负债；未放弃对该金融资产控制的，按照其继续涉入所转移金融资产的程度确认有关金融资产，并相应确认有关负债。

（8）金融资产和金融负债的抵销

当本公司具有抵销已确认金融资产和金融负债的法定权利，且目前可执行该种法定权利，同时本公司计划以净额结算或同时变现该金融资产和清偿该金融负债时，金融资产和金融负债以相互抵销后的金额在资产负债表内列示。除此以外，金融资产和金融负债在资产负债表内分别列示，不予相互抵销。

11、公允价值计量

公允价值是指市场参与者在计量日发生的有序交易中，出售一项资产所能收到或者转移一项负债所需支付的价格。

本公司以公允价值计量相关资产或负债，假定出售资产或者转移负债的有序交易在相关资产或负债的主要市场进行；不存在主要市场的，本公司假定该交易在相关资产或负债的最有利市场进行。主要市场（或最有利市场）是本公司在计量日能够进入的交易市场。本公司采用市场参与者在对该资产或负债定价时为实现其经济利益最大化所使用的假设。

存在活跃市场的金融资产或金融负债，本公司采用活跃市场中的报价确定其公允价值。金融工具不存在活跃市场的，本公司采用估值技术确定其公允价值。

以公允价值计量非金融资产的，考虑市场参与者将该资产用于最佳用途产生经济利益的能力，或者将该资产出售给能够用于最佳用途的其他市场参与者产生经济利益的能力。

本公司采用在当前情况下适用并且有足够可利用数据和其他信息支持的估值技术，优先使用相关可观察输入值，只有在可观察输入值无法取得或取得不切实可行的情况下，才使用不可观察输入值。

在财务报表中以公允价值计量或披露的资产和负债，根据对公允价值计量整体而言具有重要意义的最低层次输入值，确定所属的公允价值层次：第一层次输入值，是在计量日能够取得的相同资产或负债在活跃市场上未经调整的报价；第二层次输入值，是除第一层次输入值外相关资产或负债直接或间接可观察的输入值；第三层次输入值，是相关资产或负债的不可观察输入值。

每个资产负债表日，本公司对在财务报表中确认的持续以公允价值计量的资产和负债进行重新评估，以确定是否在公允价值计量层次之间发生转换。

12、存货

（1）存货的分类

本公司存货分为原材料、库存商品、发出商品、委托加工物资等。

(2) 发出存货的计价方法

本公司存货取得时按实际成本计价。原材料、库存商品等发出时采用加权平均计价。

(3) 存货可变现净值的确定依据及存货跌价准备的计提方法

存货可变现净值是按存货的估计售价减去至完工时估计将要发生的成本、估计的销售费用以及相关税费后的金额。在确定存货的可变现净值时，以取得的确凿证据为基础，同时考虑持有存货的目的以及资产负债表日后事项的影响。

资产负债表日，存货成本高于其可变现净值的，计提存货跌价准备。本公司通常按照单个存货项目计提存货跌价准备，资产负债表日，以前减记存货价值的影响因素已经消失的，存货跌价准备在原已计提的金额内转回。

(4) 存货的盘存制度

本公司存货盘存制度采用永续盘存制

(5) 低值易耗品和包装物的摊销方法

本公司低值易耗品和包装物领用时采用一次转销法摊销。

13、长期股权投资

长期股权投资包括对子公司、合营企业和联营企业的权益性投资。本公司能够对被投资单位施加重大影响的，为本公司的联营企业。

(1) 初始投资成本确定

形成企业合并的长期股权投资：同一控制下企业合并取得的长期股权投资，在合并日按照取得被合并方所有者权益在最终控制方合并财务报表中的账面价值份额作为投资成本；非同一控制下企业合并取得的长期股权投资，按照合并成本作为长期股权投资的投资成本。

对于其他方式取得的长期股权投资：支付现金取得的长期股权投资，按照实际支付的购买价款作为初始投资成本；发行权益性证券取得的长期股权投资，以发行权益性证券的公允价值作为初始投资成本。

(2) 后续计量及损益确认方法

对子公司的投资，采用成本法核算，除非投资符合持有待售的条件；对联营企业和合营企业的投资，采用权益法核算。

采用成本法核算的长期股权投资，除取得投资时实际支付的价款或对价中包含的已宣告但尚未发放的现金股利或利润外，被投资单位宣告分派的现金股利或利润，确认为投资收益计入当期损益。

采用权益法核算的长期股权投资，初始投资成本大于投资时应享有被投资单位可辨认净资产公允价值份额的，不调整长期股权投资的投资成本；初始投资成本小于投资时应享有被投资单位可辨认净资产公允价值份额的，对长期股权投资的账面价值进行调整，差额计入投资当期的损益。

采用权益法核算时，按照应享有或应分担的被投资单位实现的净损益和其他综合收益的份额，分别确认投资收益和其他综合收益，同时调整长期股权投资的账面价值；按照被投资单位宣告分派的利润或现金股利计算应享有的部分，相应减少长期股权投资的账面价值；被投资单位除净损益、其他综合收益和利润分配以外所有者权益的其他变动，调整长期股权投资的账面价值并计入资本公积（其他资本公积）。在确认应享有被投资单位净损益的份额时，以取得投资时被投资单位各项可辨认资产等的公允价值为基础，并按照本公司的会计政策及会计期间，对被投资单位的净利润进行调整后确认。

因追加投资等原因能够对被投资单位施加重大影响或实施共同控制但不构成控制的，在转换日，按照原股权的公允价值加上新增投资成本之和，作为改按权益法核算的初始投资成本。原股权分类为以公允价值计量且其变动计入其他综合收益的非交易性权益工具投资的，与其相关的原计入其他综合收益的累计公允价值变动在改按权益法核算时转入留存收益。

因处置部分股权投资等原因丧失了对被投资单位的共同控制或重大影响的，处置后的剩余股权在丧失共同控制或重大影响之日改按《企业会计准则第 22 号—金融工具确认和计量》进行会计处理，公允价值与账面价值之间的差额计入当期损益。原股权投资因采用权益法核算而确认的其他综合收益，在终止采用权益法核算时采用与被投资单位直接处置相关资产或负债相同的基础进行会计处理；原股权投资相关的其他所有者权益变动转入当期损益。

因处置部分股权投资等原因丧失了对被投资单位的控制的，处置后的剩余股权能够对被投资单位实施共同控制或施加重大影响的，改按权益法核算，并对该剩余股权视同自取得时即采用权益法核算进行调整；处置后的剩余股权不能对被投资单位实施共同控制或施加重大影响的，改按《企业会计准则第 22 号—金融工具确认和计量》的有关规定进行会计处理，其在丧失控制之日的公允价值与账面价值之间的差额计入当期损益。

因其他投资方增资而导致本公司持股比例下降、从而丧失控制权但能对被投资单位实施共同控制或施加重大影响的，按照新的持股比例确认本公司应享有的被投资单位因增资扩股而增加净资产的份额，与应结转持股比例下降部分所对应的长期股权投资原账面价值之间的差额计入当期损益；然后，按照新的持股比例视同自取得投资时即采用权益法核算进行调整。

本公司与联营企业及合营企业之间发生的未实现内部交易损益按照持股比例计算归属于本公司的部分，在抵销基础上确认投资损益。但本公司与被投资单位发生的未实现内部交易损失，属于所转让资产减值损失的，不予以抵销。

（3）确定对被投资单位具有共同控制、重大影响的依据

共同控制，是指按照相关约定对某项安排所共有的控制，并且该安排的相关活动必须经过分享控制权的参与方一致同意后才能决策。在判断是否存在共同控制时，首先判断是否由所有参与方或参与方组合集体控制该安排，其次再判断该安排相关活动的决策是否必须经过这些集体控制该安排的参与方一致同意。如果所有参与方或一组参与方必须一致行动才能决定某项安排的相关活动，则认为所有参与方或一组参与方集体控制该安排；如果存在两个或两个以上的参与方组合能够集体控制某项安排的，不构成共同控制。判断是否存在共同控制时，不考虑享有的保护性权利。

重大影响，是指投资方对被投资单位的财务和经营政策有参与决策的权力，但并不能够控制或者与其他方一起共同控制这些政策的制定。在确定能否对被投资单位施加重大影响时，考虑投资方直接或间接持有被投资单位的表决权股份以及投资方及其他方持有的当期可执行潜在表决权在假定转换为对被投资方单位的股权后产生的影响，包括被投资单位发行的当期可转换的认股权证、股份期权及可转换公司债券等的影响。

当本公司直接或通过子公司间接拥有被投资单位 20%（含 20%）以上但低于 50% 的表决权股份时，一般认为对被投资单位具有重大影响，除非有明确证据表明该种情况下不能参与被投资单位的生产经营决策，不形成重大影响；本公司拥有被投资单位 20%（不含）以下的表决权股份时，一般不认为对被投资单位具有重大影响，除非有明确证据表明该种情况下能够参与被投资单位的生产经营决策，形成重大影响。

（4）减值测试方法及减值准备计提方法

对子公司、联营企业及合营企业的投资，计提资产减值的方法见附注三、19。

14、固定资产

（1）固定资产确认条件

本公司固定资产是指为生产商品、提供劳务、出租或经营管理而持有的，使用寿命超过一个会计年度的有形资产。

与该固定资产有关的经济利益很可能流入企业，并且该固定资产的成本能够可靠地计量时，固定资产才能予以确认。

本公司固定资产按照取得时的实际成本进行初始计量。

与固定资产有关的后续支出，在与其有关的经济利益很可能流入本公司且其成本能够可靠计量时，计入固定资产成本；不符合固定资产资本化后续支出条件的固定资产日常修理费用，在发生时按照受益对象计入当期损益或计入相关资产的成本。对于被替换的部分，终止确认其账面价值。

（2）各类固定资产的折旧方法

本公司采用年限平均法计提折旧。固定资产自达到预定可使用状态时开始计提折旧，终止确认时或划分为持有待售非流动资产时停止计提折旧。在不考虑减值准备的情况下，按固定资产类别、预计使用寿命和预计残值，本公司确定各类固定资产的年折旧率如下：

类 别	使用年限（年）	残值率%	年折旧率%
房屋及建筑物	10-30	5	9.50-3.17
办公设备	3-5	5	31.67-19.00
机器设备	3-10	5	31.67-9.50
运输设备	4-5	5	23.75-19.00

其中，已计提减值准备的固定资产，还应扣除已计提的固定资产减值准备累计金额计算确定折旧率。

（3）固定资产的减值测试方法、减值准备计提方法见附注三、19。

（4）每年年度终了，本公司对固定资产的使用寿命、预计净残值和折旧方法进行复核。

使用寿命预计数与原先估计数有差异的，调整固定资产使用寿命；预计净残值预计数与原先估计数有差异的，调整预计净残值。

（5）固定资产处置

当固定资产被处置、或者预期通过使用或处置不能产生经济利益时，终止确认该固定资产。固定资产出售、转让、报废或毁损的处置收入扣除其账面价值和相关税费后的金额计入当期损益。

15、在建工程

本公司在建工程成本按实际工程支出确定，包括在建期间发生的各项必要工程支出、工程达到预定可使用状态前的应予资本化的借款费用以及其他相关费用等。

在建工程在达到预定可使用状态时转入固定资产。

在建工程计提资产减值方法见附注三、19。

16、借款费用

（1）借款费用资本化的确认原则

本公司发生的借款费用，可直接归属于符合资本化条件的资产的购建或者生产的，予以资本化，计入相关资产成本；其他借款费用，在发生时根据其发生额确认为费用，计入当期损益。借款费用同时满足下列条件的，开始资本化：

① 资产支出已经发生，资产支出包括为购建或者生产符合资本化条件的资产而以支付现金、转移非现金资产或者承担带息债务形式发生的支出；

② 借款费用已经发生；

③ 为使资产达到预定可使用或者可销售状态所必要的购建或者生产活动已经开始。

（2）借款费用资本化期间

本公司购建或者生产符合资本化条件的资产达到预定可使用或者可销售状态时，借款费用停止资本化。在符合资本化条件的资产达到预定可使用或者可销售状态之后所发生的借款费用，在发生时根据其发生额确认为费用，计入当期损益。

符合资本化条件的资产在购建或者生产过程中发生非正常中断、且中断时间连续超过 3 个月的，暂停借款费用的资本化；正常中断期间的借款费用继续资本化。

（3）借款费用资本化率以及资本化金额的计算方法

专门借款当期实际发生的利息费用，减去尚未动用的借款资金存入银行取得的利息收入或进行暂时性投资取得的投资收益后的金额予以资本化；一般借款根据累计资产支出超过专门借款部分的资产支出加权平均数乘以所占用一般借款的资本化率，确定资本化金额。资本化率根据一般借款的加权平均利率计算确定。

资本化期间内，外币专门借款的汇兑差额全部予以资本化；外币一般借款的汇兑差额计入当期损益。

17、无形资产

本公司无形资产包括土地使用权、软件等。

无形资产按照成本进行初始计量，并于取得无形资产时分析判断其使用寿命。使用寿命为有限的，自无形资产可供使用时起，采用能反映与该资产有关的经济利益的预期实现方式的摊销方法，在预计使用年限内摊销；无法可靠确定预期实现方式的，采用直线法摊销；使用寿命不确定的无形资产，不作摊销。

使用寿命有限的无形资产摊销方法如下：

类别	使用寿命	摊销方法	备注
土地使用权	50 年	直线摊销	
软件	3-10 年	直线摊销	

本公司于每年年度终了，对使用寿命有限的无形资产的使用寿命及摊销方法进行复核，与以前估计不同的，调整原先估计数，并按会计估计变更处理。

资产负债表日预计某项无形资产已经不能给企业带来未来经济利益的，将该项无形资产的账面价值全部转入当期损益。

无形资产计提资产减值方法见附注三、19。

18、研究开发支出

本公司研发支出为公司研发活动直接相关的支出，包括研发人员职工薪酬、直接投入费用、折旧费用与长期待摊费用、无形资产摊销费用、委托外部研究开发费用、其他费用等。其中研发人员的工资按照项目工时分摊计入研发支出。研发活动与其他生产经营活动共用设备、产线、场地按照工时占比、面积占比分配计入研发支出。本公司将内部研究开发项目的支出，区分为研究阶段支出和开发阶段支出。

研究阶段的支出，于发生时计入当期损益。

开发阶段的支出，同时满足下列条件的，才能予以资本化，即：完成该无形资产以使其能够使用或出售在技术上具有可行性；具有完成该无形资产并使用或出售的意图；无形资产产生经济利益的方式，包括能够证明运用该无形资产生产的产品存在市场或无形资产自身存在市场，无形资产将在内部使用的，能够证明其有用性；有足够的技术、财务资源和其他资源支持，以完成该无形资产的开发，并有能力使用或出售该无形资产；归属于该无形资产开发阶段的支出能够可靠地计量。不满足上述条件的开发支出计入当期损益。

本公司研究开发项目在满足上述条件，通过技术可行性及经济可行性研究，形成项目立项后，进入开发阶段。

已资本化的开发阶段的支出在资产负债表上列示为开发支出，自该项目达到预定用途之日转为无形资产。

19、资产减值

对子公司、联营企业和合营企业的长期股权投资、固定资产、在建工程、使用权资产、无形资产等（存货、按公允价值模式计量的投资性房地产、递延所得税资产、金融资产除外）的资产减值，按以下方法确定：

于资产负债表日判断资产是否存在可能发生减值的迹象，存在减值迹象的，本公司将估计其可收回金额，进行减值测试。对因企业合并所形成的商誉、使用寿命不确定的无形资产和尚未达到可使用状态的无形资产无论是否存在减值迹象，每年都进行减值测试。

可收回金额根据资产的公允价值减去处置费用后的净额与资产预计未来现金流量的现值两者之间较高者确定。本公司以单项资产为基础估计其可收回金额；难以对单项资产的可收回金额进行估计的，以该资产所属的资产组为基础确定资产组的可收回金额。资产组的认定，以资产组产生的主要现金流入是否独立于其他资产或者资产组的现金流入为依据。

当资产或资产组的可收回金额低于其账面价值时，本公司将其账面价值减记至可收回金额，减记的金额计入当期损益，同时计提相应的资产减值准备。

就商誉的减值测试而言，对于因企业合并形成的商誉的账面价值，自购买日起按照合理的方法分摊至相关的资产组；难以分摊至相关的资产组的，将其分摊至相关的资产组组合。相关的资产组或资产组组合，是能够从企业合并的协同效应中受益的资产组或者资产组组合，且不大于本公司确定的报告分部。

减值测试时，如与商誉相关的资产组或者资产组组合存在减值迹象的，首先对不包含商誉的资产组或者资产组组合进行减值测试，计算可收回金额，确认相应的减值损失。然后对包含商誉的资产组或者资产组组合进行减值测试，比较其账面价值与可收回金额，如可收回金额低于账面价值的，确认商誉的减值损失。

资产减值损失一经确认，在以后会计期间不再转回。

20、长期待摊费用

本公司发生的长期待摊费用按实际成本计价，并按预计受益期限平均摊销。对不能使以后会计期间受益的长期待摊费用项目，其摊余价值全部计入当期损益。

21、职工薪酬

（1）职工薪酬的范围

职工薪酬，是指企业为获得职工提供的服务或解除劳动关系而给予的各种形式的报酬或补偿。职工薪酬包括短期薪酬、离职后福利、辞退福利和其他长期职工福利。企业提供给职工配偶、子女、受赡养人、已故员工遗属及其他受益人等的福利，也属于职工薪酬。

根据流动性，职工薪酬分别列示于资产负债表的“应付职工薪酬”项目和“长期应付职工薪酬”项目。

（2）短期薪酬

本公司在职工提供服务的会计期间，将实际发生的职工工资、奖金、按规定的基准和比例为职工缴纳的医疗保险费、工伤保险费和生育保险费等社会保险费和住房公积金，确认为负债，并计入当期损益或相关资产成本。如果该负债预期在职工提供相关服务的年度报告期结束后十二个月内不能完全支付，且财务影响重大的，则该负债将以折现后的金额计量。

（3）离职后福利

离职后福利计划包括设定提存计划和设定受益计划。其中，设定提存计划，是指向独立的基金缴存固定费用后，企业不再承担进一步支付义务的离职后福利计划；设定受益计划，是指除设定提存计划以外的离职后福利计划。

设定提存计划

设定提存计划包括基本养老保险、失业保险等。

在职工提供服务的会计期间，根据设定提存计划计算的应缴存金额确认为负债，并计入当期损益或相关资产成本。

设定受益计划

对于设定受益计划，在年度资产负债表日由独立精算师进行精算估值，以预期累积福利单位法确定提供福利的成本。本公司设定受益计划导致的职工薪酬成本包括下列组成部分：

①服务成本，包括当期服务成本、过去服务成本和结算利得或损失。其中，当期服务成本，是指职工当期提供服务所导致的设定受益计划义务现值的增加额；过去服务成本，是指设定受益计划修改所导致的与以前期间职工服务相关的设定受益计划义务现值的增加或减少。

②设定受益计划净负债或净资产的利息净额，包括计划资产的利息收益、设定受益计划义务的利息费用以及资产上限影响的利息。

③重新计量设定受益计划净负债或净资产所产生的变动。

除非其他会计准则要求或允许职工福利成本计入资产成本，本公司将上述第①和②项计入当期损益；第③项计入其他综合收益且不会在后续会计期间转回至损益，在原设定受益计划终止时在权益范围内将原计入其他综合收益的部分全部结转至未分配利润。

（4）辞退福利

本公司向职工提供辞退福利的，在下列两者孰早日确认辞退福利产生的职工薪酬负债，并计入当期损益：本公司不能单方面撤回因解除劳动关系计划或裁减建议所提供的辞退福利时；本公司确认与涉及支付辞退福利的重组相关的成本或费用时。

实行职工内部退休计划的，在正式退休日之前的经济补偿，属于辞退福利，自职工停止提供服务日至正常退休日期间，拟支付的内退职工工资和缴纳的社会保险费等一次性计入当期损益。正式退休日期之后的经济补偿（如正常养老退休金），按照离职后福利处理。

（5）其他长期福利

本公司向职工提供的其他长期职工福利，符合设定提存计划条件的，按照上述关于设定提存计划的有关规定进行处理。符合设定受益计划的，按照上述关于设定受益计划的有关规定进行处理，但相关职工薪酬成本中“重新计量设定受益计划净负债或净资产所产生的变动”部分计入当期损益或相关资产成本。

22、预计负债

如果与或有事项相关的义务同时符合以下条件，本公司将其确认为预计负债：

- （1）该义务是本公司承担的现时义务；
- （2）该义务的履行很可能导致经济利益流出本公司；
- （3）该义务的金额能够可靠地计量。

预计负债按照履行相关现时义务所需支出的最佳估计数进行初始计量，并综合考虑与或有事项有关的风险、不确定性和货币时间价值等因素。货币时间价值影响重大的，通过对相关未来现金流出进行折现后确定最佳估计数。本公司于资产负债表日对预计负债的账面价值进行复核，并对账面价值进行调整以反映当前最佳估计数。

如果清偿已确认预计负债所需支出全部或部分预期由第三方或其他方补偿，则补偿金额只能在基本确定能收到时，作为资产单独确认。确认的补偿金额不超过所确认负债的账面价值。

23、股份支付及权益工具

（1）股份支付的种类

本公司股份支付分为以权益结算的股份支付和以现金结算的股份支付。

（2）权益工具公允价值的确定方法

本公司对于授予的存在活跃市场的期权等权益工具，按照活跃市场中的报价确定其公允价值。对于授予的不存在活跃市场的期权等权益工具，采用期权定价模型等确定其公允价值。选用的期权定价模型考虑以下因素：A、期权的行权价格；B、期权的有效期；C、标的股份的现行价格；D、股价预计波动率；E、股份的预计股利；F、期权有效期内的无风险利率。

（3）确认可行权权益工具最佳估计的依据

等待期内每个资产负债表日，本公司根据最新取得的可行权职工人数变动等后续信息作出最佳估计，修正预计可行权的权益工具数量。在可行权日，最终预计可行权权益工具的数量应当与实际可行权数量一致。

（4）实施、修改、终止股份支付计划的相关会计处理

以权益结算的股份支付，按授予职工权益工具的公允价值计量。授予后立即可行权的，在授予日按照权益工具的公允价值计入相关成本或费用，相应增加资本公积。在完成等待期内的服务或达到规定业绩条件才可行权的，在等待期内的每个资产负债表日，以对可行权权益工具数量的最佳估计为基础，按照权益工具授予日的公允价值，将当期取得

的服务计入相关成本或费用和资本公积。在可行权日之后不再对已确认的相关成本或费用和所有者权益总额进行调整。

以现金结算的股份支付，按照本公司承担的以股份或其他权益工具为基础计算确定的负债的公允价值计量。授予后立即可行权的，在授予日以本公司承担负债的公允价值计入相关成本或费用，相应增加负债。在完成等待期内的服务或达到规定业绩条件以后才可行权的以现金结算的股份支付，在等待期内的每个资产负债表日，以对可行权情况的最佳估计为基础，按照本公司承担负债的公允价值金额，将当期取得的服务计入成本或费用和相应的负债。在相关负债结算前的每个资产负债表日以及结算日，对负债的公允价值重新计量，其变动计入当期损益。

本公司对股份支付计划进行修改时，若修改增加了所授予权益工具的公允价值，按照权益工具公允价值的增加相应地确认取得服务的增加；若修改增加了所授予权益工具的数量，则将增加的权益工具的公允价值相应地确认为取得服务的增加。权益工具公允价值的增加是指修改前后的权益工具在修改日的公允价值之间的差额。若修改减少了股份支付公允价值总额或采用了其他不利于职工的方式修改股份支付计划的条款和条件，则仍继续对取得的服务进行会计处理，视同该变更从未发生，除非本公司取消了部分或全部已授予的权益工具。

在等待期内，如果取消了授予的权益工具（因未满足可行权条件的非市场条件而被取消的除外），本公司对取消所授予的权益性工具作为加速行权处理，将剩余等待期内应确认的金额立即计入当期损益，同时确认资本公积。职工或其他方能够选择满足非可行权条件但在等待期内未满足的，本公司将其作为授予权益工具的取消处理。

24、收入

（1）一般原则

本公司在履行了合同中的履约义务，即在客户取得相关商品或服务的控制权时确认收入。

合同中包含两项或多项履约义务的，本公司在合同开始日，按照各单项履约义务所承诺商品或服务的单独售价的相对比例，将交易价格分摊至各单项履约义务，按照分摊至各单项履约义务的交易价格计量收入。

满足下列条件之一时，本公司属于在某一时段内履行履约义务；否则，属于在某一时点履行履约义务：

①客户在本公司履约的同时即取得并消耗本公司履约所带来的经济利益。

②客户能够控制本公司履约过程中在建的商品。

③本公司履约过程中所产出的商品具有不可替代用途，且本公司在整个合同期间内有权就累计至今已完成的履约部分收取款项。

对于在某一时段内履行的履约义务，本公司在该段时间内按照履约进度确认收入。履约进度不能合理确定时，本公司已经发生的成本预计能够得到补偿的，按照已经发生的成本金额确认收入，直到履约进度能够合理确定为止。

对于在某一时点履行的履约义务，本公司在客户取得相关商品或服务控制权时点确认收入。在判断客户是否已取得商品或服务控制权时，本公司会考虑下列迹象：

- ①本公司就该商品或服务享有现时收款权利，即客户就该商品负有现时付款义务。
- ②本公司已将该商品的法定所有权转移给客户，即客户已拥有该商品的法定所有权。
- ③本公司已将该商品的实物转移给客户，即客户已实物占有该商品。
- ④本公司已将该商品所有权上的主要风险和报酬转移给客户，即客户已取得该商品所有权上的主要风险和报酬。
- ⑤客户已接受该商品或服务。
- ⑥其他表明客户已取得商品控制权的迹象。

本公司已向客户转让商品或服务而有权收取对价的权利（且该权利取决于时间流逝之外的其他因素）作为合同资产，合同资产以预期信用损失为基础计提减值（参见附注三、10(6)）。本公司拥有的、无条件（仅取决于时间流逝）向客户收取对价的权利作为应收款项列示。本公司已收或应收客户对价而应向客户转让商品或服务的义务作为合同负债。

同一合同下的合同资产和合同负债以净额列示，净额为借方余额的，根据其流动性在“合同资产”或“其他非流动资产”项目中列示；净额为贷方余额的，根据其流动性在“合同负债”或“其他非流动负债”项目中列示。

（2）具体方法

本公司收入确认的具体方法如下：

- ①当产品运送至客户指定的交货地点，并经客户或其指定方签收确认取得相关凭证后，本公司确认收入；
- ②公司与部分客户之间的合同存在销售返利的安排，形成可变对价。公司在销售时与经销商约定销售返利条件及结算办法，在实现最终销售后，向经销商支付销售返利。公司按照最有可能发生金额确定可变对价的最佳估计数，但包含可变对价的交易价格不超过在相关不确定性消除时累计已确认收入极可能不会发生重大转回的金额。
- ③公司在已经提供技术服务、将技术服务成果提交给客户并取得客户确认后，公司确认收入。

25、合同成本

合同成本包括为取得合同发生的增量成本及合同履约成本。

为取得合同发生的增量成本是指本公司不取得合同就不会发生的成本（如销售佣金等）。该成本预期能够收回的，本公司将其作为合同取得成本确认为一项资产。本公司为取得合同发生的、除预期能够收回的增量成本之外的其他支出于发生时计入当期损益。

为履行合同发生的成本，不属于存货等其他企业会计准则规范范围且同时满足下列条件的，本公司将其作为合同履约成本确认为一项资产：

- ①该成本与一份当前或预期取得的合同直接相关，包括直接人工、直接材料、制造费用（或类似费用）、明确由客户承担的成本以及仅因该合同而发生的其他成本；
- ②该成本增加了本公司未来用于履行履约义务的资源；
- ③该成本预期能够收回。

合同取得成本确认的资产和合同履约成本确认的资产（以下简称“与合同成本有关的资产”）采用与该资产相关的商品或服务收入确认相同的基础进行摊销，计入当期损益。

当与合同成本有关的资产的账面价值高于下列两项的差额时，本公司对超出部分计提减值准备，并确认为资产减值损失：

- ①本公司因转让与该资产相关的商品或服务预期能够取得的剩余对价；
- ②为转让该相关商品或服务估计将要发生的成本。

确认为资产的合同履约成本，初始确认时摊销期限不超过一年或一个正常营业周期，在“存货”项目中列示，初始确认时摊销期限超过一年或一个正常营业周期，在“其他非流动资产”项目中列示。

确认为资产的合同取得成本，初始确认时摊销期限不超过一年或一个正常营业周期，在“其他流动资产”项目中列示，初始确认时摊销期限超过一年或一个正常营业周期，在“其他非流动资产”项目中列示。

26、政府补助

政府补助在满足政府补助所附条件并能够收到时确认。

对于货币性资产的政府补助，按照收到或应收的金额计量。对于非货币性资产的政府补助，按照公允价值计量；公允价值不能够可靠取得的，按照名义金额 1 元计量。

与资产相关的政府补助，是指本公司取得的、用于购建或以其他方式形成长期资产的政府补助；除此之外，作为与收益相关的政府补助。

对于政府文件未明确规定补助对象的，能够形成长期资产的，与资产价值相对应的政府补助部分作为与资产相关的政府补助，其余部分作为与收益相关的政府补助；难以区分的，将政府补助整体作为与收益相关的政府补助。

与资产相关的政府补助，冲减相关资产的账面价值，或者确认为递延收益在相关资产使用期限内按照合理、系统的方法分期计入损益。与收益相关的政府补助，用于补偿已发生的相关成本费用或损失的，计入当期损益或冲减相关成本；用于补偿以后期间的相关成本费用或损失的，则计入递延收益，于相关成本费用或损失确认期间计入当期损益或冲减相关成本。按照名义金额计量的政府补助，直接计入当期损益。本公司对相同或类似的政府补助业务，采用一致的方法处理。

与日常活动相关的政府补助，按照经济业务实质，计入其他收益或冲减相关成本费用。与日常活动无关的政府补助，计入营业外收支。

已确认的政府补助需要返还时，初始确认时冲减相关资产账面价值的，调整资产账面价值；存在相关递延收益余额的，冲减相关递延收益账面余额，超出部分计入当期损益；属于其他情况的，直接计入当期损益。

27、递延所得税资产及递延所得税负债

所得税包括当期所得税和递延所得税。除由于企业合并产生的调整商誉，或与直接计入所有者权益的交易或者事项相关的递延所得税计入所有者权益外，均作为所得税费用计入当期损益。

本公司根据资产、负债于资产负债表日的账面价值与计税基础之间的暂时性差异，采用资产负债表债务法确认递延所得税。

各项应纳税暂时性差异均确认相关的递延所得税负债，除非该应纳税暂时性差异是在以下交易中产生的：

- （1）商誉的初始确认，或者具有以下特征的交易中产生的资产或负债的初始确认：该交易不是企业合并，并且交易发生时既不影响会计利润也不影响应纳税所得额；
- （2）对于与子公司、合营企业及联营企业投资相关的应纳税暂时性差异，该暂时性差异转回的时间能够控制并且该暂时性差异在可预见的未来很可能不会转回。

对于可抵扣暂时性差异、能够结转以后年度的可抵扣亏损和税款抵减，本公司以很可能取得用来抵扣可抵扣暂时性差异、可抵扣亏损和税款抵减的未来应纳税所得额为限，确认由此产生的递延所得税资产，除非该可抵扣暂时性差异是在以下交易中产生的：

- （1）该交易不是企业合并，并且交易发生时既不影响会计利润也不影响应纳税所得额；

- (2) 对于与子公司、合营企业及联营企业投资相关的可抵扣暂时性差异，同时满足下列条件的，确认相应的递延所得税资产：暂时性差异在可预见的未来很可能转回，且未来很可能获得用来抵扣可抵扣暂时性差异的应纳税所得额。

于资产负债表日，本公司对递延所得税资产和递延所得税负债，按照预期收回该资产或清偿该负债期间的适用税率计量，并反映资产负债表日预期收回资产或清偿负债方式的所得税影响。

于资产负债表日，本公司对递延所得税资产的账面价值进行复核。如果未来期间很可能无法获得足够的应纳税所得额用以抵扣递延所得税资产的利益，减记递延所得税资产的账面价值。在很可能获得足够的应纳税所得额时，减记的金额予以转回。

28、租赁

(1) 租赁的识别

在合同开始日，本公司作为承租人或出租人评估合同中的客户是否有权获得在使用期间内因使用已识别资产所产生的几乎全部经济利益，并有权在该使用期间主导已识别资产的使用。如果合同中一方让渡了在一定期间内控制一项或多项已识别资产使用的权利以换取对价，则本公司认定合同为租赁或者包含租赁。

(2) 本公司作为承租人

在租赁期开始日，本公司对所有租赁确认使用权资产和租赁负债，简化处理的短期租赁和低价值资产租赁除外。

使用权资产的会计政策见附注三、29。

租赁负债按照租赁期开始日尚未支付的租赁付款额采用租赁内含利率计算的现值进行初始计量，无法确定租赁内含利率的，采用增量借款利率作为折现率。租赁付款额包括：固定付款额及实质固定付款额，存在租赁激励的，扣除租赁激励相关金额；取决于指数或比率的可变租赁付款额；购买选择权的行权价格，前提是承租人合理确定将行使该选择权；行使终止租赁选择权需支付的款项，前提是租赁期反映出承租人将行使终止租赁选择权；以及根据承租人提供的担保余值预计应支付的款项。后续按照固定的周期性利率计算租赁负债在租赁期内各期间的利息费用，并计入当期损益。未纳入租赁负债计量的可变租赁付款额在实际发生时计入当期损益。

短期租赁

短期租赁是指在租赁期开始日，租赁期不超过 12 个月的租赁，包含购买选择权的租赁除外。

本公司将短期租赁的租赁付款额，在租赁期内各个期间按照直线法的方法计入相关资产成本或当期损益。

对于短期租赁，本公司按照租赁资产的类别将下列资产类型中满足短期租赁条件的项目选择采用上述简化处理方法。

- 房屋建筑
- 办公及电子设备
- 机器设备
- 运输设备

低价值资产租赁

低价值资产租赁是指单项租赁资产为全新资产时价值低于 4 万元的租赁。

本公司将低价值资产租赁的租赁付款额，在租赁期内各个期间按照直线法的方法计入相关资产成本或当期损益。

对于低价值资产租赁，本公司根据每项租赁的具体情况选择采用上述简化处理方法。

租赁变更

租赁发生变更且同时符合下列条件的，本公司将该租赁变更作为一项单独租赁进行会计处理：①该租赁变更通过增加一项或多项租赁资产的使用权而扩大了租赁范围；②增加的对价与租赁范围扩大部分的单独价格按该合同情况调整后的金额相当。

租赁变更未作为一项单独租赁进行会计处理的，在租赁变更生效日，本公司重新分摊变更后合同的对价，重新确定租赁期，并按照变更后租赁付款额和修订后的折现率计算的现值重新计量租赁负债。

租赁变更导致租赁范围缩小或租赁期缩短的，本公司相应调减使用权资产的账面价值，并将部分终止或完全终止租赁的相关利得或损失计入当期损益。

其他租赁变更导致租赁负债重新计量的，本公司相应调整使用权资产的账面价值。

29、使用权资产

（1）使用权资产确认条件

使用权资产是指本公司作为承租人可在租赁期内使用租赁资产的权利。

在租赁期开始日，使用权资产按照成本进行初始计量。该成本包括：租赁负债的初始计量金额；在租赁期开始日或之前支付的租赁付款额，存在租赁激励的，扣除已享受的租赁激励相关金额；本公司作为承租人发生的初始直接费用；本公司作为承租人为拆卸及移除租赁资产、复原租赁资产所在场地或将租赁资产恢复至租赁条款约定状态预计将发生的成本。本公司作为承租人按照《企业会计准则第 13 号——或有事项》对拆除复原等成本进行确认和计量。后续就租赁负债的任何重新计量作出调整。

（2）使用权资产的折旧方法

本公司采用直线法计提折旧。本公司作为承租人能够合理确定租赁期届满时取得租赁资产所有权的，在租赁资产剩余使用寿命内计提折旧。无法合理确定租赁期届满时能够取得租赁资产所有权的，在租赁期与租赁资产剩余使用寿命两者孰短的期间内计提折旧。

（3）使用权资产的减值测试方法、减值准备计提方法见附注三、19。

30、重大会计判断和估计

本公司根据历史经验和其它因素，包括对未来事项的合理预期，对所采用的重要会计估计和关键假设进行持续的评价。

很可能导致下一会计年度资产和负债的账面价值出现重大调整风险的重要会计估计和关键假设列示如下：

金融资产的分类

本公司在确定金融资产的分类时涉及的重大判断包括业务模式及合同现金流量特征的分析等。

本公司在金融资产组合的层次上确定管理金融资产的业务模式，考虑的因素包括评价和向关键管理人员报告金融资产业绩的方式、影响金融资产业绩的风险及其管理方式、以及相关业务管理人员获得报酬的方式等。

本公司在评估金融资产的合同现金流量是否与基本借贷安排相一致时，存在以下主要判断：本金是否可能因提前还款等原因导致在存续期内的时间分布或者金额发生变动；利息是否仅包括货币时间价值、信用风险、其他基本借贷风险以及与成本和利润的对价。例如，提前偿付的金额是否仅反映了尚未支付的本金及以未偿付本金为基础的利息，以及因提前终止合同而支付的合理补偿。

应收账款预期信用损失的计量

本公司通过应收账款违约风险敞口和预期信用损失率计算应收账款预期信用损失，并基于违约概率和违约损失率确定预期信用损失率。在确定预期信用损失率时，本公司使用内部历史信用损失经验等数据，并结合当前状况和前瞻性信息对历史数据进行调整。在考虑前瞻性信息时，本公司使用的指标包括经济下滑的风险、外部市场环境、技术环境和客户情况的变化等。本公司定期监控并复核与预期信用损失计算相关的假设。

递延所得税资产

在很有可能有足够的应纳税利润来抵扣亏损的限度内，应就所有未利用的税务亏损确认递延所得税资产。这需要管理层运用大量的判断来估计未来应纳税利润发生的时间和金额，结合纳税筹划策略，以决定应确认的递延所得税资产的金额。

31、重要会计政策、会计估计的变更

（1）重要会计政策变更

2022 年度会计政策变更

① 企业会计准则解释第 15 号

财政部于 2021 年 12 月发布了《企业会计准则解释第 15 号》（财会〔2021〕35 号）（以下简称“解释第 15 号”）。

解释 15 号明确了“关于企业将固定资产达到预定可使用状态前或者研发过程中产出的产品或副产品对外销售的会计处理（以下简称 试运行销售）”。企业发生试运行销售的，应当按照《企业会计准则第 14 号-收入》和《企业会计准则第 1 号-存货》等规定，对试运行销售相关收入和成本分别进行会计处理，计入当期损益，不应将试运行销售相关收入抵消相关成本后的净额冲减固定资产成本或研发支出。“试运行销售”的相关会计处理规定自 2022 年 1 月 1 日起施行，并追溯调整比较财务报表。

解释 15 号明确了“关于亏损合同的判断（以下简称 亏损合同）”。判断亏损合同时，履行该合同的成本包括履行合同的增量成本和与履行合同直接相关的其他成本的分摊金额。“亏损合同”相关会计处理规定自 2022 年 1 月 1 日起施行；累积影响数调整首次执行解释第 15 号当年年初留存收益及其他相关的财务报表项目，不调整前期比较财务报表数据。

采用解释第 15 号未对本公司财务状况和经营成果产生重大影响。

② 企业会计准则解释第 16 号

财政部于 2022 年 11 月发布了《企业会计准则解释第 16 号》（财会〔2022〕31 号）（以下简称“解释第 16 号”）。

解释第 16 号规定，对于分类为权益工具的永续债等金融工具，企业应当在确认应付股利时，确认与股利相关的所得税影响。对于所分配的利润来源于以前产生损益的交易或事项，该股利的所得税影响应当计入当期损益；对于所分配的利润来源于以前确认在所有者权益中的交易或事项，该股利的所得税影响应当计入所有者权益项目。上述规定自 2022 年 11 月 30 日起实施。企业应当对发生在 2022 年 1 月 1 日之前且相关金融工具在 2022 年 1 月 1 日尚未终止确认的，涉及所得税影响进行追溯调整。

解释第 16 号规定，企业修改以现金结算的股份支付协议中的条款和条件，使其成为以权益结算的股份支付的，在修改日，企业应当按照所授予权益工具当日的公允价值计量以权益结算的股份支付，将已取得的服务计入资本公积，同时终止确认以现金结算的股份支付在修改日已确认的负债，两者之间的差额计入当期损益。如果由于修改延长或缩短了等待期，企业应当按照修改后的等待期进行上述会计处理。上述规定自 2022 年 11 月 30 日起实施。企业应当对于 2022 年 1 月 1 日之前发生的该类交易调整 2022 年 1 月 1 日留存收益及其他相关财务报表项目，对可比期间信息不予调整。

采用解释第 16 号未对本公司财务状况和经营成果产生重大影响。

2023 年度会计政策变更

解释第 16 号规定，对于不是企业合并、交易发生时既不影响会计利润也不影响应纳税所得额（或可抵扣亏损）、且初始确认的资产和负债导致产生等额应纳税暂时性差异和可抵扣暂时性差异的单项交易，因资产和负债的初始确认所产生的应纳税暂时性差异和可抵扣暂时性差异，应当根据《企业会计准则第 18 号——所得税》等有关规定，在交易发生时分别确认相应的递延所得税负债和递延所得税资产。对于在首次施行上述规定的财务报表列报最早期间的期初至本解释施行日之间发生的上述交易，企业应当按照上述规定，将累积影响数调整财务报表列报最早期间的期初留存收益及其他相关财务报表项目。上述会计处理规定自 2023 年 1 月 1 日起施行。

采用解释第 16 号未对本公司财务状况和经营成果产生重大影响。

2024 年度会计政策变更

① 企业会计准则解释第 18 号

财政部于 2024 年 12 月 31 日，发布了《企业会计准则解释第 18 号》（财会〔2024〕24 号，解释第 18 号）。

不属于单项履约义务的保证类质量保证的会计处理

解释第 18 号规定，在对不属于单项履约义务的保证类质量保证产生的预计负债进行会计核算时，企业应当根据《企业会计准则第 13 号——或有事项》有关规定，按确定的预计负债金额，借记“主营业务成本”、“其他业务成本”等科目，贷记“预计负债”科目，并相应地在利润表中的“营业成本”和资产负债表中的“其他流动负债”、“一年内到期的非流动负债”、“预计负债”等项目列示。

执行解释第 18 号未对本公司财务状况和经营成果产生重大影响。

(2) 重要会计估计变更

报告期内本公司未发生重要会计估计变更。

四、税项

1、主要税种及税率

税 种	计税依据	法定税率%
增值税	应纳税增值额（应纳税额按应纳税销售额乘以适用税率扣除当期允许抵扣的进项税后的余额计算）	13、10、6、0
城市维护建设税	实际缴纳的流转税额	7、1
教育费附加税	实际缴纳的流转税额	3

税 种	计税依据	法定税率%
地方教育费附加	实际缴纳的流转税额	2
企业所得税	应纳税所得额	25、16.5、9

报告期内，公司及子公司企业所得税税率如下：

纳税主体名称	所得税税率%
锐石创芯	15
重庆微电子	15
成都锐石	25
上海锐磐	25
深圳半导体	25
韩国锐石	9
香港锐石	16.5、8.25

2、税收优惠及批文

（1）2022 年 12 月 19 日，公司取得深圳市科技创新委员会、深圳市财政局、国家税务总局深圳市税务局联合核发的编号为 GR202244206206 的《高新技术企业证书》，有效期为三年。2025 年，公司迁址至重庆后，根据有关部门的要求，办理了高新技术企业证书关于名称变更的备案程序。根据《中华人民共和国企业所得税法》的规定，2022 年度至 2025 年 1-6 月适用 15%的企业所得税优惠税率。

（2）根据《财政部税务总局国家发展改革委关于延续西部大开发企业所得税政策的公告》（2020 年第 23 号）、《国家税务总局重庆市税务局重庆市发展和改革委员会关于贯彻落实西部大开发企业所得税政策有关事项的公告》相关规定，自 2021 年 1 月 1 日起至 2030 年 12 月 31 日，对设在西部地区的鼓励类产业企业减按 15%的税率征收企业所得税。重庆微电子符合西部地区鼓励类产业目录界定的产业范围，享受西部大开发企业所得税优惠政策，2022 年度至 2025 年 1-6 月适用 15%的企业所得税优惠税率。

（3）重庆微电子公司于 2023 年 11 月 22 日，取得重庆市科学技术局、重庆市财政局、国家税务总局重庆市税务局联合核发的编号为 GR202351102528 的《高新技术企业证书》，有效期为三年。根据《中华人民共和国企业所得税法》的规定，2023 年度至 2025 年 1-6 月适用 15%的企业所得税优惠税率。

（4）根据《关于进一步实施小微企业“六税两费”减免政策的公告》（2022 年第 10 号）、《关于进一步实施小微企业“六税两费”减免政策有关征管问题的公告》（2022 年第 3 号），重庆微电子依据 2021 年办理 2020 年度汇算清缴结果，2022 年 1 月 1 日至 6 月 30 日期间享受小微企业“六税两费”优惠。

五、合并财务报表项目注释

1、货币资金

项 目	2025.6.30	2024.12.31	2023.12.31	2022.12.31
银行存款	350,791,949.03	201,599,857.17	266,841,325.65	161,352,904.75
其他货币资金	3,418,796.50	18,662,291.80	17,023,096.45	85,308,495.62
合 计	354,210,745.53	220,262,148.97	283,864,422.10	246,661,400.37
其中：存放在境外的款项总额	10,492,037.39	12,741,542.67	622,615.69	366,289.18

其中受限的货币资金如下：

项 目	2025.6.30	2024.12.31	2023.12.31	2022.12.31
保证金存款	3,418,796.50	17,428,824.17	16,856,756.68	85,265,734.20
使用受限的银行存款	1,919,951.05	1.05	274,329.78	
合 计	5,338,747.55	17,428,825.22	17,131,086.46	85,265,734.20

除此之外，各报告期末，本公司不存在其他抵押、质押或冻结、或存放在境外且资金汇回受到限制的款项。

各期期末，其他货币资金主要系信用证保证金及保函保证金。

2、交易性金融资产

项 目	2025.6.30	2024.12.31	2023.12.31	2022.12.31
交易性金融资产				
其中：理财产品	3,168.99	4,032.70	32,697,962.32	259,989,612.80
合 计	3,168.99	4,032.70	32,697,962.32	259,989,612.80

3、应收票据

票据种类	2025.6.30			2024.12.31		
	账面余额	坏账准备	账面价值	账面余额	坏账准备	账面价值
银行承兑汇票	7,933,864.87		7,933,864.87	8,500,000.00		8,500,000.00

（续上表）

票据种类	2023.12.31			2022.12.31		
	账面余额	坏账准备	账面价值	账面余额	坏账准备	账面价值
银行承兑汇票	100,000.00		100,000.00	3,816,691.60		3,816,691.60

说明：

（1）各报告期期末本公司不存在已质押的应收票据

- (2) 各报告期期末本公司不存在已背书或贴现但尚未到期的应收票据
- (3) 各报告期期末本公司不存在因出票人未履约而将其转应收账款的票据
- (4) 按坏账计提方法分类

类别	2025.6.30					2024.12.31				
	账面余额		坏账准备		账面价值	账面余额		坏账准备		账面价值
	金额	比例 (%)	金额	预期信用损失率 (%)		金额	比例 (%)	金额	预期信用损失率 (%)	
按单项计提坏账准备										
按组合计提坏账准备	7,933,864.87	100.00			7,933,864.87	8,500,000.00	100.00			8,500,000.00
其中：										
银行承兑汇票	7,933,864.87	100.00			7,933,864.87	8,500,000.00	100.00			8,500,000.00
合 计	7,933,864.87	100.00			7,933,864.87	8,500,000.00	100.00			8,500,000.00

（续上表）

类别	2023.12.31					2022.12.31				
	账面余额		坏账准备		账面价值	账面余额		坏账准备		账面价值
	金额	比例 (%)	金额	预期信用损失率 (%)		金额	比例 (%)	金额	预期信用损失率 (%)	
按单项计提坏账准备										
按组合计提坏账准备	100,000.00	100.00			100,000.00	3,816,691.60	100.00			3,816,691.60
其中：										
银行承兑汇票	100,000.00	100.00			100,000.00	3,816,691.60	100.00			3,816,691.60
合 计	100,000.00	100.00			100,000.00	3,816,691.60	100.00			3,816,691.60

4、应收账款

- (1) 按账龄披露

账 龄	2025.6.30	2024.12.31	2023.12.31	2022.12.31
1 年以内				

锐石创芯（重庆）科技股份有限公司
 财务报表附注
 2022 年度至 2025 年 6 月 30 日（除特别注明外，金额单位为人民币元）

账 龄	2025.6.30	2024.12.31	2023.12.31	2022.12.31
其中：0-3 个月	123,595,364.32	87,111,049.78	32,169,342.41	10,968,866.80
3-12 个月	38,352.20		309,900.18	2,410,479.23
1 年以内小计:	123,633,716.52	87,111,049.78	32,479,242.59	13,379,346.03
小 计	123,633,716.52	87,111,049.78	32,479,242.59	13,379,346.03
减：坏账准备	1,917.61		15,495.01	120,523.96
合 计	123,631,798.91	87,111,049.78	32,463,747.58	13,258,822.07

(2) 按坏账计提方法分类披露

类别	2025.6.30				
	账面余额		坏账准备		账面 价值
	金额	比例 (%)	金额	预期信用损失率 (%)	
按单项计提坏账准备					
按组合计提坏账准备	123,633,716.52		1,917.61	0.00	123,631,798.91
其中：					
应收客户款项	123,633,716.52		1,917.61	0.00	123,631,798.91
合 计	123,633,716.52		1,917.61	0.00	123,631,798.91

（续上表）

类别	2024.12.31				
	账面余额		坏账准备		账面 价值
	金额	比例 (%)	金额	预期信用损失率 (%)	
按单项计提坏账准备					
按组合计提坏账准备	87,111,049.78	100.00			87,111,049.78
其中：					
应收客户款项	87,111,049.78	100.00			87,111,049.78
合 计	87,111,049.78	100.00			87,111,049.78

（续上表）

类别	2023.12.31				
	账面余额		坏账准备		账面 价值
	金额	比例 (%)	金额	预期信用损失率 (%)	
按单项计提坏账准备					
按组合计提坏账准备	32,479,242.59		15,495.01	0.05	32,463,747.58
其中：					
应收客户款项	32,479,242.59		15,495.01	0.05	32,463,747.58
合 计	32,479,242.59		15,495.01	0.05	32,463,747.58

锐石创芯（重庆）科技股份有限公司
 财务报表附注
 2022 年度至 2025 年 6 月 30 日（除特别注明外，金额单位为人民币元）

（续上表）

类别	账面余额		2022.12.31		坏账准备	预期信用损失率 (%)	账面价值
	金额	比例 (%)	金额				
按单项计提坏账准备							
按组合计提坏账准备	13,379,346.03	100.00	120,523.96		0.90		13,258,822.07
其中：							
应收客户款项	13,379,346.03	100.00	120,523.96		0.90		13,258,822.07
合 计	13,379,346.03	100.00	120,523.96		0.90		13,258,822.07

① 截至 2025 年 6 月 30 日坏账准备计提情况：

组合计提项目：应收客户款项

名 称	2025.6.30		
	应收账款	坏账准备	预期信用损失率 (%)
1 年以内	123,633,716.52	1,917.61	0.00
其中：0-3 个月	123,595,364.32		
3-12 个月	38,352.20	1,917.61	5.00
合 计	123,633,716.52	1,917.61	0.00

② 截至 2024 年 12 月 31 日坏账准备计提情况：

组合计提项目：应收客户款项

名 称	2024.12.31		
	应收账款	坏账准备	预期信用损失率 (%)
1 年以内	87,111,049.78		
其中：0-3 个月	87,111,049.78		
3-12 个月			
合 计	87,111,049.78		

③ 截至 2023 年 12 月 31 日坏账准备计提情况：

组合计提项目：应收客户款项

名 称	2023.12.31		
	应收账款	坏账准备	预期信用损失率 (%)
1 年以内	32,479,242.59	15,495.01	0.05
其中：0-3 个月	32,169,342.41		
3-12 个月	309,900.18	15,495.01	5.00
合 计	32,479,242.59	15,495.01	0.05

④ 截至 2022 年 12 月 31 日坏账准备计提情况：

组合计提项目：应收客户款项

名 称	2022.12.31		
	应收账款	坏账准备	预期信用损失率（%）
1 年以内	13,379,346.03	120,523.96	0.90
其中：0-3 个月	10,968,866.80		
3-12 个月	2,410,479.23	120,523.96	5.00
合 计	13,379,346.03	120,523.96	0.90

（3）各报告期计提、收回或转回的坏账准备情况

2025 年 1-6 月计提坏账准备金额 1,917.61 元。

2024 年转回坏账准备金额 15,495.01 元。

2023 年转回坏账准备金额 105,028.95 元。

2022 年转回坏账准备金额 393,908.37 元。

（4）各报告期不存在实际核销的应收账款

（5）各报告期期末按欠款方归集的应收账款期末余额前五名单位情况

截至 2025 年 6 月 30 日，按欠款方归集的期末余额前五名应收账款明细如下：

单位名称	应收账款 期末余额	占应收账款期末余额 合计数的比例%	坏账准备 期末余额
重庆欧珀集采科技有限公司	59,493,776.35	48.12	
品佳股份有限公司	33,417,073.53	27.03	
上海移远通信技术股份有限公司	15,652,933.17	12.66	
品创科技有限公司	5,931,756.27	4.80	
湘海电子（香港）有限公司	2,779,398.04	2.25	
合 计	117,274,937.36	94.86	

截至 2024 年 12 月 31 日，按欠款方归集的期末余额前五名应收账款明细如下：

单位名称	应收账款 期末余额	占应收账款期末余额 合计数的比例%	坏账准备 期末余额
重庆欧珀集采科技有限公司	41,620,591.36	47.78	
上海移远通信技术股份有限公司	20,657,946.61	23.71	
品佳股份有限公司	17,575,590.48	20.18	
湘海电子（香港）有限公司	6,551,507.76	7.52	
成都进一步科技有限公司	253,200.00	0.29	
合 计	86,658,836.21	99.48	

截至 2023 年 12 月 31 日，按欠款方归集的期末余额前五名应收账款明细如下：

单位名称	应收账款 期末余额	占应收账款期末余额 合计数的比例%	坏账准备 期末余额
上海移远通信技术股份有限公司	13,176,415.00	40.57	15,495.01
重庆欧珀集采科技有限公司	9,800,924.46	30.18	
品佳股份有限公司	6,703,138.11	20.64	
品创科技有限公司	2,178,270.22	6.71	
大联大商贸（深圳）有限公司	378,042.00	1.16	
合 计	32,236,789.79	99.26	15,495.01

截至 2022 年 12 月 31 日，按欠款方归集的期末余额前五名应收账款明细如下：

单位名称	应收账款 期末余额	占应收账款期末余额 合计数的比例%	坏账准备 期末余额
上海移远通信技术股份有限公司	11,370,357.72	84.98	113,602.37
深圳市有方科技股份有限公司	1,220,406.04	9.12	6,921.59
CEAC INTERNATIONAL LIMITED	691,939.97	5.17	
成都鼎桥通信技术有限公司	48,918.30	0.37	
深圳市东睿通电子有限公司	22,398.60	0.17	
合 计	13,354,020.63	99.81	120,523.96

5、应收款项融资

项目	2025.6.30	2024.12.31	2023.12.31	2022.12.31
应收票据	18,674,132.98	13,265,776.24	12,614,500.16	1,000,000.00
小 计	18,674,132.98	13,265,776.24	12,614,500.16	1,000,000.00
减：其他综合 收益-公允价值 变动				
期末公允价值	18,674,132.98	13,265,776.24	12,614,500.16	1,000,000.00

- （1）本公司无单项计提减值准备的银行承兑汇票。各报告期末，本公司认为所持有的银行承兑汇票不存在重大信用风险，不会因银行违约而产生重大损失。
- （2）各报告期期末本公司不存在已质押的应收票据
- （3）各报告期期末本公司不存在因出票人未履约而将其转应收账款的票据

6、预付款项

- （1）预付款项按账龄披露

锐石创芯（重庆）科技股份有限公司
 财务报表附注
 2022 年度至 2025 年 6 月 30 日（除特别注明外，金额单位为人民币元）

账 龄	2025.6.30		2024.12.31	
	金 额	比例%	金 额	比例%
1 年以内	24,824,678.89	95.39	25,778,424.36	95.02
1 至 2 年	66,940.49	0.26	599,316.12	2.21
2 至 3 年	385,023.54	1.48	751,419.13	2.77
3 年以上	748,425.13	2.87		
合 计	26,025,068.05	100.00	27,129,159.61	100.00

（续上表）

账 龄	2023.12.31		2022.12.31	
	金 额	比例%	金 额	比例%
1 年以内	50,799,462.67	97.46	20,114,032.95	97.41
1 至 2 年	816,817.50	1.57	28,954.69	0.14
2 至 3 年			505,380.35	2.45
3 年以上	505,380.35	0.97		
合 计	52,121,660.52	100.00	20,648,367.99	100.00

（2）各报告期期末按预付对象归集的预付款项期末余额前五名单位情况

截至 2025 年 6 月 30 日，按预付对象归集的期末余额前五名预付款项明细如下：

单位名称	预付款项 期末余额	占预付款项期末余额 合计数的比例%
上海华虹宏力半导体制造有限公司	5,713,715.24	21.95
华虹半导体（无锡）有限公司	4,246,630.17	16.32
威之信科技（上海）有限公司	3,030,932.76	11.65
Win Semiconductors Corp.	2,896,888.56	11.13
Taiwan Semiconductor Manufacturing Company, Ltd..	1,639,234.93	6.30
合 计	17,527,401.66	67.35

截至 2024 年 12 月 31 日，按预付对象归集的期末余额前五名预付款项明细如下：

单位名称	预付款项 期末余额	占预付款项期末余额 合计数的比例%
华虹半导体（无锡）有限公司	5,628,842.15	20.75
芯联集成电路制造股份有限公司	3,683,803.48	13.58
Win Semiconductors Corp.	3,476,737.88	12.82
X-FAB Silicon Foundriese	3,269,408.77	12.05
上海华虹宏力半导体制造有限公司	2,666,676.33	9.83
合 计	18,725,468.61	69.03

截至 2023 年 12 月 31 日，按预付对象归集的期末余额前五名预付款项明细如下：

锐石创芯（重庆）科技股份有限公司

财务报表附注

2022 年度至 2025 年 6 月 30 日（除特别注明外，金额单位为人民币元）

单位名称	预付款项 期末余额	占预付款项期末余额 合计数的比例%
Win Semiconductors Corp.	15,612,781.55	29.95
X-FAB Silicon Foundriese	13,717,537.47	26.32
厦门美日丰创光罩有限公司	4,922,297.90	9.44
上海华虹宏力半导体制造有限公司	4,358,060.29	8.36
Advanced Wireless Semiconductor Company	3,380,324.82	6.49
合 计	41,991,002.03	80.56

截至 2022 年 12 月 31 日，按预付对象归集的期末余额前五名预付款项明细如下：

单位名称	预付款项 期末余额	占预付款项期末余额 合计数的比例%
X-FAB Silicon Foundriese	8,701,242.73	42.14
绍兴中芯集成电路制造股份有限公司	2,167,340.00	10.50
上海华虹宏力半导体制造有限公司	1,746,060.63	8.46
Win Semiconductors Corp.	1,669,971.72	8.09
华虹半导体（无锡）有限公司	1,353,181.37	6.55
合 计	15,637,796.45	75.74

7、其他应收款

项 目	2025.6.30	2024.12.31	2023.12.31	2022.12.31
应收利息				
应收股利				
其他应收款	4,659,602.36	3,270,583.50	2,628,028.85	2,585,067.63
合 计	4,659,602.36	3,270,583.50	2,628,028.85	2,585,067.63

（1）其他应收款

①按账龄披露

账 龄	2025.6.30	2024.12.31	2023.12.31	2022.12.31
1 年以内	3,246,499.10	1,848,289.81	1,429,479.90	1,967,121.03
1 至 2 年	63,855.75	248,415.37	691,123.38	269,237.39
2 至 3 年	245,556.16	688,507.38	269,237.39	406,668.27
3 至 4 年	687,635.38	265,937.39	296,461.70	36,000.00
4 至 5 年	253,807.64	284,562.48	36,000.00	
5 年以上	308,024.48	36,000.00		
小 计	4,805,378.51	3,371,712.43	2,722,302.37	2,679,026.69
减：坏账准备	145,776.15	101,128.93	94,273.52	93,959.06
合 计	4,659,602.36	3,270,583.50	2,628,028.85	2,585,067.63

②按款项性质披露

项目	2025.6.30			2024.12.31		
	账面余额	坏账准备	账面价值	账面余额	坏账准备	账面价值
员工备用金	300,959.09		300,959.09	124,841.90		124,841.90
保证金及押金	2,915,522.98	145,776.15	2,769,746.83	2,022,578.50	101,128.93	1,921,449.57
其他	1,588,896.44		1,588,896.44	1,224,292.03		1,224,292.03
合 计	4,805,378.51	145,776.15	4,659,602.36	3,371,712.43	101,128.93	3,270,583.50

续上表：

项目	2023.12.31			2022.12.31		
	账面余额	坏账准备	账面价值	账面余额	坏账准备	账面价值
员工备用金	17,128.77		17,128.77	11,153.90		11,153.90
保证金及押金	1,885,470.42	94,273.52	1,791,196.90	1,879,181.44	93,959.06	1,785,222.38
其他	819,703.18		819,703.18	788,691.35		788,691.35
合 计	2,722,302.37	94,273.52	2,628,028.85	2,679,026.69	93,959.06	2,585,067.63

③报告期期末坏账准备计提情况

截至 2025 年 6 月 30 日，处于第一阶段的坏账准备：

类别	账面余额	未来 12 个月 内的预期信用 损失率（%）	坏账准备	账面价值	理由
按组合计提坏账准备					
员工备用金	300,959.09			300,959.09	预期减值风险较小
保证金及押金	2,915,522.98	5.00	145,776.15	2,769,746.83	具有减值风险
其他	1,588,896.44			1,588,896.44	预期减值风险较小
合 计	4,805,378.51	3.03	145,776.15	4,659,602.36	

截至 2025 年 6 月 30 日，本公司不存在处于第二阶段、第三阶段的应收利息、应收股利和其他应收款。

截至 2024 年 12 月 31 日，处于第一阶段的坏账准备：

类别	账面余额	未来 12 个月 内的预期信用 损失率（%）	坏账准备	账面价值	理由
按组合计提坏账准备					
员工备用金	124,841.90			124,841.90	预期减值风险较小
保证金及押金	2,022,578.50	5.00	101,128.93	1,921,449.57	具有减值风险
其他	1,224,292.03			1,224,292.03	预期减值风险较小
合 计	3,371,712.43	3.00	101,128.93	3,270,583.50	

截至 2024 年 12 月 31 日，本公司不存在处于第二阶段、第三阶段的应收利息、应收股利和其他应收款。

截至 2023 年 12 月 31 日，处于第一阶段的坏账准备：

类别	账面余额	未来 12 个月 内的预期信用 损失率 (%)	坏账准备	账面价值	理由
按组合计提坏账准备					
员工备用金	17,128.77			17,128.77	预期减值风险较小
保证金及押金	1,885,470.42	5.00	94,273.52	1,791,196.90	具有减值风险
其他	819,703.18			819,703.18	预期减值风险较小
合 计	2,722,302.37	3.46	94,273.52	2,628,028.85	

截至 2023 年 12 月 31 日，本公司不存在处于第二阶段、第三阶段的应收利息、应收股利和其他应收款。

截至 2022 年 12 月 31 日，处于第一阶段的坏账准备：

类别	账面余额	未来 12 个月 内的预期信用 损失率 (%)	坏账准备	账面价值	理由
按组合计提坏账准备					
员工备用金	11,153.90			11,153.90	预期减值风险较小
保证金及押金	1,879,181.44	5.00	93,959.06	1,785,222.38	具有减值风险
其他	788,691.35			788,691.35	预期减值风险较小
合 计	2,679,026.69	3.51	93,959.06	2,585,067.63	

截至 2022 年 12 月 31 日，本公司不存在处于第二阶段、第三阶段的应收利息、应收股利和其他应收款。

④各报告期计提、收回或转回的坏账准备情况

坏账准备	第一阶段 未来 12 个月预 期信用损失	第二阶段 整个存续期预期信用损 失（未发生信用减值）	第三阶段 整个存续期预期信用损 失（已发生信用减值）	合计
2024 年 12 月 31 日 余额	101,128.93			101,128.93
2024 年 12 月 31 日 余额在本期				
--转入第二阶段				
--转入第三阶段				
--转回第二阶段				

锐石创芯（重庆）科技股份有限公司

财务报表附注

2022 年度至 2025 年 6 月 30 日（除特别注明外，金额单位为人民币元）

坏账准备	第一阶段 未来 12 个月预 期信用损失	第二阶段 整个存续期预期信用损 失（未发生信用减值）	第三阶段 整个存续期预期信用损 失（已发生信用减值）	合计
--转回第一阶段				
本期计提	44,647.22			44,647.22
本期转回				
本期转销				
本期核销				
其他变动				
2025 年 6 月 30 日 余额	145,776.15			145,776.15

（续上表）

坏账准备	第一阶段 未来 12 个月预 期信用损失	第二阶段 整个存续期预期信用损 失（未发生信用减值）	第三阶段 整个存续期预期信用损 失（已发生信用减值）	合计
2023 年 12 月 31 日 余额	94,273.52			94,273.52
2023 年 12 月 31 日 余额在本期				
--转入第二阶段				
--转入第三阶段				
--转回第二阶段				
--转回第一阶段				
本期计提	6,855.41			6,855.41
本期转回				
本期转销				
本期核销				
其他变动				
2024 年 12 月 31 日 余额	101,128.93			101,128.93

（续上表）

坏账准备	第一阶段 未来 12 个月预 期信用损失	第二阶段 整个存续期预期信用损 失（未发生信用减值）	第三阶段 整个存续期预期信用损 失（已发生信用减值）	合计
2022 年 12 月 31 日 余额	93,959.06			93,959.06
2022 年 12 月 31 日 余额在本期				
--转入第二阶段				
--转入第三阶段				

锐石创芯（重庆）科技股份有限公司
 财务报表附注
 2022 年度至 2025 年 6 月 30 日（除特别注明外，金额单位为人民币元）

坏账准备	第一阶段 未来 12 个月预 期信用损失	第二阶段 整个存续期预期信用损 失（未发生信用减值）	第三阶段 整个存续期预期信用损 失（已发生信用减值）	合计
--转回第二阶段				
--转回第一阶段				
本期计提	314.46			314.46
本期转回				
本期转销				
本期核销				
其他变动				
2023 年 12 月 31 日 余额	94,273.52			94,273.52

（续上表）

坏账准备	第一阶段 未来 12 个月预 期信用损失	第二阶段 整个存续期预期信用损 失（未发生信用减值）	第三阶段 整个存续期预期信用损 失（已发生信用减值）	合计
2021 年 12 月 31 日 余额	224,790.01			224,790.01
2021 年 12 月 31 日 余额在本期				
--转入第二阶段				
--转入第三阶段				
--转回第二阶段				
--转回第一阶段				
本期计提				
本期转回	130,830.95			130,830.95
本期转销				
本期核销				
其他变动				
2022 年 12 月 31 日 余额	93,959.06			93,959.06

⑤各报告期期末按欠款方归集的其他应收款期末余额前五名单位情况

截至 2025 年 6 月 30 日，按欠款方归集的期末余额前五名其他应收款明细如下：

单位名称	款项性质	其他应收款 期末余额	账龄	占其他应收款期末余 额合计数的比例（%）	坏账准备 期末余额
深圳市福田新一代产业 投资服务有限公司	保证金及 押金	1,304,257.44	1 年以内、4- 5 年、5 年以 上	27.14	65,212.87
代扣代缴社保	其他	1,113,242.54	1 年以内	23.17	

锐石创芯（重庆）科技股份有限公司

财务报表附注

2022 年度至 2025 年 6 月 30 日（除特别注明外，金额单位为人民币元）

单位名称	款项性质	其他应收款 期末余额	账龄	占其他应收款期末余 额合计数的比例（%）	坏账准备 期末余额
上海中京电子标签集成技术有限公司	保证金及押金	681,235.38	1 年以内、3-4 年	14.18	34,061.77
代扣代缴公积金	其他	473,928.84	1 年以内	9.86	
成都高投盈创动力投资发展	保证金及押金	212,373.64	2-3 年	4.42	10,618.68
合 计	—	3,785,037.84	—	78.77	109,893.32

截至 2024 年 12 月 31 日，按欠款方归集的期末余额前五名其他应收款明细如下：

单位名称	款项性质	其他应收款 期末余额	账龄	占其他应收款期末余 额合计数的比例（%）	坏账准备 期末余额
上海中京电子标签集成技术有限公司	保证金及押金	682,107.38	2-3 年	20.23	34,105.37
代扣代缴公积金	其他	624,620.64	1 年以内	18.53	
代扣代缴社保	其他	599,646.33	1 年以内	17.78	
深圳市福田新一代产业投资服务有限公司	保证金及押金	456,236.28	3-4 年、4-5 年	13.53	22,811.81
成都高投盈创动力投资发展	保证金及押金	212,373.64	1-2 年	6.30	10,618.68
合 计	—	2,574,984.27	—	76.37	67,535.86

截至 2023 年 12 月 31 日，按欠款方归集的期末余额前五名其他应收款明细如下：

单位名称	款项性质	其他应收款 期末余额	账龄	占其他应收款期末余 额合计数的比例（%）	坏账准备 期末余额
上海中京电子标签集成技术有限公司	保证金及押金	684,723.38	1-2 年	25.15	34,236.17
代扣代缴公积金	其他	588,349.00	1 年以内	21.61	
深圳市福田新一代产业投资服务有限公司	保证金及押金	456,236.28	2-3 年、3-4 年	16.76	22,811.81
成都高投盈创动力投资发展有限公司	保证金及押金	414,747.28	1 年以内	15.24	20,737.36
代扣代缴社保	其他	231,354.18	1 年以内	8.50	
合 计	—	2,375,410.12	—	87.26	77,785.34

截至 2022 年 12 月 31 日，按欠款方归集的期末余额前五名其他应收款明细如下：

单位名称	款项性质	其他应收款 期末余额	账龄	占其他应收款期末余 额合计数的比例（%）	坏账准备 期末余额
上海中京电子标签集成技术有限公司	保证金及押金	686,031.38	1 年以内	25.61	34,301.57
代扣代缴公积金	其他	553,670.84	1 年以内	20.67	
深圳市福田新一代产业投资服务有限公司	保证金及押金	456,236.28	1-2 年、2-3 年	17.03	22,811.81

单位名称	款项性质	其他应收款 期末余额	账龄	占其他应收款期末余 额合计数的比例（%）	坏账准备 期末余额
深圳市福田区政府物业管理中心	保证金及押金	408,884.00	1 年以内	15.26	20,444.20
代扣代缴社保	其他	205,020.51	1 年以内	7.65	
合 计	—	2,309,843.01	—	86.22	77,557.58

8、存货

(1) 存货分类

存货种类	2025.6.30			2024.12.31		
	账面余额	跌价准备	账面价值	账面余额	跌价准备	账面价值
原材料	292,795,614.33	85,297,057.20	207,498,557.13	215,184,426.89	84,250,931.73	130,933,495.16
在产品	8,008,412.45	3,381,056.10	4,627,356.35	6,668,643.38	220,940.06	6,447,703.32
库存商品	108,056,551.37	23,194,133.63	84,862,417.74	151,780,864.20	29,754,519.87	122,026,344.33
发出商品	452,609.29	11,744.68	440,864.61	10,762,276.77	594,399.89	10,167,876.88
委托加工物资	50,559,060.59	4,207,037.55	46,352,023.04	51,627,562.19	3,528,971.44	48,098,590.75
合 计	459,872,248.03	116,091,029.16	343,781,218.87	436,023,773.43	118,349,762.99	317,674,010.44

(续上表)

存货种类	2023.12.31			2022.12.31		
	账面余额	跌价准备	账面价值	账面余额	跌价准备	账面价值
原材料	198,995,515.46	58,021,627.60	140,973,887.86	152,008,213.76	32,602,828.19	119,405,385.57
在途物资	448,120.51	689.00	447,431.51	378,134.95	9,515.65	368,619.30
在产品	1,133,038.88		1,133,038.88			
库存商品	82,572,648.66	15,652,143.26	66,920,505.40	57,659,932.49	14,966,633.42	42,693,299.07
发出商品	251,193.54	1,594.85	249,598.69			
委托加工物资	51,386,959.25	2,358,306.18	49,028,653.07	17,882,692.19	861,653.64	17,021,038.55
合 计	334,787,476.30	76,034,360.89	258,753,115.41	227,928,973.39	48,440,630.90	179,488,342.49

(2) 各报告期末存货跌价准备

项 目	2024.12.31	本期增加		本期减少		2025.6.30
		计提	其他	转回	转销或核销	
原材料	84,250,931.73	13,021,382.55			11,975,257.08	85,297,057.20
在产品	220,940.06	3,381,056.10			220,940.06	3,381,056.10
库存商品	29,754,519.87	5,656,721.09			12,217,107.33	23,194,133.63
发出商品	594,399.89	11,744.68			594,399.89	11,744.68
委托加工物资	3,528,971.44	4,207,037.55			3,528,971.44	4,207,037.55
合 计	118,349,762.99	26,277,941.97			28,536,675.80	116,091,029.16

(续上表)

锐石创芯（重庆）科技股份有限公司

财务报表附注

2022 年度至 2025 年 6 月 30 日（除特别注明外，金额单位为人民币元）

项 目	2023.12.31	本期增加 计提	其他	本期减少 转回 转销或核销	2024.12.31
原材料	58,021,627.60	63,378,866.42		37,149,562.29	84,250,931.73
在途物资	689.00			689.00	
在产品		220,940.06			220,940.06
库存商品	15,652,143.26	21,903,748.49		7,801,371.88	29,754,519.87
发出商品	1,594.85	594,399.89		1,594.85	594,399.89
委托加工物资	2,358,306.18	3,528,971.44		2,358,306.18	3,528,971.44
合 计	76,034,360.89	89,626,926.30		47,311,524.20	118,349,762.99

（续上表）

项 目	2022.12.31	本期增加 计提	其他	本期减少 转回 转销或核销	2023.12.31
原材料	32,602,828.19	35,762,116.31		10,343,316.90	58,021,627.60
在途物资	9,515.65	689.00		9,515.65	689.00
库存商品	14,966,633.42	8,518,346.49		7,832,836.65	15,652,143.26
发出商品		1,594.85			1,594.85
委托加工物资	861,653.64	2,358,306.18		861,653.64	2,358,306.18
合 计	48,440,630.90	46,641,052.83		19,047,322.84	76,034,360.89

（续上表）

项 目	2021.12.31	本期增加 计提	其他	本期减少 转回 转销或核销	2022.12.31
原材料	29,540,863.85	19,029,784.86		15,967,820.52	32,602,828.19
在途物资	90,219.30	9,515.65		90,219.30	9,515.65
库存商品	9,783,913.66	14,863,061.31		9,680,341.55	14,966,633.42
委托加工物资	2,192,132.08	861,653.64		2,192,132.08	861,653.64
合 计	41,607,128.89	34,764,015.46		27,930,513.45	48,440,630.90

（续上表）

项 目	确定可变现净值/剩余对价与将要发生的成本的具体依据	各期转回或转销 存货跌价准备的原因
原材料	存货的估计售价减去完工时将要发生的成本、估计的销售费用以及相关税费后的金额	本期领用
在途物资	存货的估计售价减去完工时将要发生的成本、估计的销售费用以及相关税费后的金额	本期领用
在产品	存货的估计售价减去完工时将要发生的成本、估计的销售费用以及相关税费后的金额	本期领用
库存商品	预计售价减去销售费用及相关税费后的金额	本期对外出售/本期领用
发出商品	预计售价减去销售费用及相关税费后的金额	本期对外出售

项 目	确定可变现净值/剩余对价与将要发生的成本的具体依据	各期转回或转销 存货跌价准备的原因
委托加工物资	存货的估计售价减去完工时将要发生的成本、估计的销 售费用以及相关税费后的金额	本期领用

9、其他流动资产

项 目	2025.6.30	2024.12.31	2023.12.31	2022.12.31
待认证及待抵扣进项税额	36,383,039.10	44,019,385.97	37,503,578.03	96,011,937.81
增值税留抵税额	23,390,197.77	12,606,287.66	43,799,327.22	3,014,038.02
其他	676.78	676.78	349.73	
合 计	59,773,913.65	56,626,350.41	81,303,254.98	99,025,975.83

10、其他权益工具投资

种类	2025.6.30	2024.12.31	2023.12.31	2022.12.31
芯联越州集成电路制造（绍兴）有限公司	27,173,300.00	27,173,300.00	20,000,000.00	20,000,000.00

本公司出于战略目的投资芯联越州集成电路制造（绍兴）有限公司 0.33%股权，计划长期持有，因此本公司将其指定为以公允价值计量且其变动计入其他综合收益的金融资产。

项 目	2025 年 1-6 月		确认的股利收入	因终止确认转入留存收益的 累计利得和损失	终止确认的原因
	本期计入其他综合收益 的利得和损失	期末累计计入其他综合 收益的利得和损失			
芯联越州集成电路制造（绍兴）有限公司		7,173,300.00		—	—

（续上表）

项 目	2024 年		确认的股利收入	因终止确认转入留存收益的 累计利得和损失	终止确认的原因
	本期计入其他综合收益 的利得和损失	期末累计计入其他综合 收益的利得和损失			
芯联越州集成电路制造（绍兴）有限公司	7,173,300.00	7,173,300.00		—	—

（续上表）

项 目	2023 年		确认的股利收入	因终止确认转入留存收益的 累计利得和损失	终止确认的原因
	本计入其他综合收益 的利得和损失	期末累计计入其他综合 收益的利得和损失			
芯联越州集成电路制造（绍兴）有限公司				—	—

（续上表）

项 目	本计入其他 综合收益的 利得和损失	2022 年 期末累计计 入其他综合 收益的利得 和损失	确认的股 利收入	因终止确认转 入留存收益的 累计利得和损 失	终止确认的原 因
芯联越州集成电路制 造（绍兴）有限公司				—	—

11、固定资产

项 目	2025.6.30	2024.12.31	2023.12.31	2022.12.31
固定资产	494,337,468.15	502,689,111.65	289,367,315.24	26,571,508.43
固定资产清理				
合 计	494,337,468.15	502,689,111.65	289,367,315.24	26,571,508.43

（1）固定资产情况

项 目	房屋及建筑物	机器设备	办公设备	运输设备	合 计
一、账面原 值:					
1. 2024.12.31	267,985,541.97	320,670,789.87	6,826,506.47	728,635.44	596,211,473.75
2.本期增加 金额	216,935.64	15,717,555.06	401,860.45		16,336,351.15
（1）购置	216,935.64	15,717,555.06	401,860.45		16,336,351.15
（2）在建工 程转入					
3.本期减少 金额					
（1）处置或 报废					
（2）其他					
4. 2025.6.30	268,202,477.61	336,388,344.93	7,228,366.92	728,635.44	612,547,824.90
二、累计折 旧					
1. 2024.12.31	27,000,279.46	61,594,557.25	4,398,935.31	528,590.08	93,522,362.10
2.本期增加 金额	8,969,288.97	15,108,063.01	552,937.84	57,704.83	24,687,994.65
（1）计提	8,969,288.97	15,108,063.01	552,937.84	57,704.83	24,687,994.65
3.本期减少 金额					
（1）处置或 报废					
4. 2025.6.30	35,969,568.43	76,702,620.26	4,951,873.15	586,294.91	118,210,356.75

锐石创芯（重庆）科技股份有限公司
 财务报表附注
 2022 年度至 2025 年 6 月 30 日（除特别注明外，金额单位为人民币元）

项 目	房屋及建筑物	机器设备	办公设备	运输设备	合 计
三、减值准备					
1.					
2024.12.31					
2.本期增加金额					
3.本期减少金额					
4. 2025.6.30					
四、账面价值					
1. 2025.6.30					
账面价值	232,232,909.18	259,685,724.67	2,276,493.77	142,340.53	494,337,468.15
2.					
2024.12.31	240,985,262.51	259,076,232.62	2,427,571.16	200,045.36	502,689,111.65
账面价值					

（续上表）

项 目	房屋及建筑物	机器设备	办公设备	运输设备	合 计
一、账面原值:					
1. 2023.12.31	269,043,846.55	68,069,730.20	5,168,056.16	728,635.44	343,010,268.35
2.本期增加金额		252,601,059.67	1,658,450.31		254,259,509.98
（1）购置		10,525,070.74	968,273.32		11,493,344.06
（2）在建工程转入		242,075,988.93	690,176.99		242,766,165.92
3.本期减少金额	1,058,304.58				1,058,304.58
（1）处置或报废					
（2）其他	1,058,304.58				1,058,304.58
4. 2024.12.31	267,985,541.97	320,670,789.87	6,826,506.47	728,635.44	596,211,473.75
二、累计折旧					
1. 2023.12.31	9,001,467.96	40,997,729.02	3,288,216.98	355,539.15	53,642,953.11
2.本期增加金额	17,998,811.50	20,596,828.23	1,110,718.33	173,050.93	39,879,408.99
（1）计提	17,998,811.50	20,596,828.23	1,110,718.33	173,050.93	39,879,408.99
3.本期减少金额					
（1）处置或报废					
4. 2024.12.31	27,000,279.46	61,594,557.25	4,398,935.31	528,590.08	93,522,362.10

锐石创芯（重庆）科技股份有限公司
 财务报表附注
 2022 年度至 2025 年 6 月 30 日（除特别注明外，金额单位为人民币元）

项 目	房屋及建筑物	机器设备	办公设备	运输设备	合 计
三、减值准备					
1. 2023.12.31					
2.本期增加金 额					
3.本期减少金 额					
4. 2024.12.31					
四、账面价值					
1. 2024.12.31 账面价值	240,985,262.51	259,076,232.62	2,427,571.16	200,045.36	502,689,111.65
2. 2023.12.31 账面价值	260,042,378.59	27,072,001.18	1,879,839.18	373,096.29	289,367,315.24

（续上表）

项 目	房屋及建筑物	机器设备	办公设备	运输设备	合 计
一、账面原 值:					
1. 2022.12.31		51,561,968.93	4,209,511.72	485,400.00	56,256,880.65
2.本期增加金 额	269,043,846.55	16,507,761.27	958,544.44	243,235.44	286,753,387.70
（1）购置		12,302,618.50	958,544.44	243,235.44	13,504,398.38
（2）在建工 程转入	269,043,846.55	4,205,142.77			273,248,989.32
3.本期减少金 额					
（1）处置或 报废					
4. 2023.12.31	269,043,846.55	68,069,730.20	5,168,056.16	728,635.44	343,010,268.35
二、累计折旧					
1. 2022.12.31		27,404,611.49	2,079,016.35	201,744.38	29,685,372.22
2.本期增加金 额	9,001,467.96	13,593,117.53	1,209,200.63	153,794.77	23,957,580.89
（1）计提	9,001,467.96	13,593,117.53	1,209,200.63	153,794.77	23,957,580.89
3.本期减少金 额					
（1）处置或 报废					
4. 2023.12.31	9,001,467.96	40,997,729.02	3,288,216.98	355,539.15	53,642,953.11
三、减值准备					
1. 2022.12.31					
2.本期增加金 额					

锐石创芯（重庆）科技股份有限公司

财务报表附注

2022 年度至 2025 年 6 月 30 日（除特别注明外，金额单位为人民币元）

项 目	房屋及建筑物	机器设备	办公设备	运输设备	合 计
3.本期减少金额					
4. 2023.12.31					
四、账面价值					
1. 2023.12.31	260,042,378.59	27,072,001.18	1,879,839.18	373,096.29	289,367,315.24
账面价值					
2. 2022.12.31		24,157,357.44	2,130,495.37	283,655.62	26,571,508.43
账面价值					

（续上表）

项 目	机器设备	办公设备	运输设备	合 计
一、账面原值:				
1. 2021.12.31	46,325,155.24	3,011,351.96	485,400.00	49,821,907.20
2.本期增加金额	5,773,009.46	1,198,159.76		6,971,169.22
（1）购置	5,773,009.46	1,198,159.76		6,971,169.22
3.本期减少金额	536,195.77			536,195.77
（1）处置或报废	536,195.77			536,195.77
4. 2022.12.31	51,561,968.93	4,209,511.72	485,400.00	56,256,880.65
二、累计折旧				
1. 2021.12.31	13,892,751.51	1,074,824.23	86,461.91	15,054,037.65
2.本期增加金额	14,021,245.96	1,004,192.12	115,282.47	15,140,720.55
（1）计提	14,021,245.96	1,004,192.12	115,282.47	15,140,720.55
3.本期减少金额	509,385.98			509,385.98
（1）处置或报废	509,385.98			509,385.98
4. 2022.12.31	27,404,611.49	2,079,016.35	201,744.38	29,685,372.22
三、减值准备				
1. 2021.12.31				
2.本期增加金额				
3.本期减少金额				
4. 2022.12.31				
四、账面价值				
1. 2022.12.31 账面价值	24,157,357.44	2,130,495.37	283,655.62	26,571,508.43
2. 2021.12.31 账面价值	32,432,403.73	1,936,527.73	398,938.09	34,767,869.55

说明:

①各报告期抵押的固定资产情况详见附注五、50。

- ②各报告期不存在暂时闲置的固定资产情况。
- ③各报告期不存在通过融资租赁租入的固定资产情况。
- ④各报告期不存在通过经营租赁租出的固定资产。
- ⑤期末，公司不存在未办妥产权证书的固定资产情况。

12、在建工程

项 目	2025.6.30	2024.12.31	2023.12.31	2022.12.31
在建工程	6,499,697.72	16,945,814.27	253,147,087.26	299,872,165.87

(1) 在建工程

①在建工程明细

项 目	2025.6.30			2024.12.31		
	账面余额	减值准备	账面净值	账面余额	减值准备	账面净值
在安装设备	6,499,697.72		6,499,697.72	16,945,814.27		16,945,814.27
合 计	6,499,697.72		6,499,697.72	16,945,814.27		16,945,814.27

(续上表)

项 目	2023.12.31			2022.12.31		
	账面余额	减值准备	账面净值	账面余额	减值准备	账面净值
MEMS器件生产基地（厂房建设）			236,584,291.11			236,584,291.11
MEMS器件生产基地（在安装设备）	253,147,087.26		253,147,087.26	63,287,874.76		63,287,874.76
合 计	253,147,087.26		253,147,087.26	299,872,165.87		299,872,165.87

②报告期重要在建工程项目变动情况

工程名称	2023.12.31	本期增加	转入固定资产	其他减少	利息资本化累计金额	其中：本期利息资本化金额	本期利息资本化率%	2024.12.31
MEMS器件生产基地	253,147,087.26		242,766,165.92	10,380,921.34	5,639,052.28		4.20-4.60	

(续上表)

锐石创芯（重庆）科技股份有限公司
 财务报表附注
 2022 年度至 2025 年 6 月 30 日（除特别注明外，金额单位为人民币元）

工程名称	2022.12.31	本期增加	转入固定资产	其他减少	利息资本化累计金额	其中：本期利息资本化金额	本期利息资本化率%	2023.12.31
MEMS 器件生产基地	299,872,165.87	222,318,767.94	269,043,846.55		5,639,052.28	4,082,670.13	4.20-4.60	253,147,087.26

（续上表）

工程名称	2021.12.31	本期增加	转入固定资产	其他减少	利息资本化累计金额	其中：本期利息资本化金额	本期利息资本化率%	2022.12.31
MEMS 器件生产基地	20,366,449.37	279,505,716.50			1,556,382.15	1,556,382.15	4.20-4.60	299,872,165.87

截至各个报告期期末，重大在建工程项目变动情况（续）：

工程名称	预算数	资金来源	2024.12.31		2023.12.31		2022.12.31	
			工程累计投入占预算比例%	工程进度	工程累计投入占预算比例%	工程进度	工程累计投入占预算比例%	工程进度
MEMS 器件生产基地	650,000,000.00	自筹资金	100.00%	工程已完工	84.99%	建设中	62.38%	建设中

13、使用权资产

项 目	房屋及建筑物
一、账面原值：	
1.2024.12.31	24,792,906.85
2.本期增加金额	10,183,306.64
（1）租入	10,183,306.64
3.本期减少金额	11,805,570.47
（1）租赁终止	11,805,570.47
4. 2025.6.30	23,170,643.02
二、累计折旧	
1. 2024.12.31	15,983,013.12
2.本期增加金额	2,821,404.93
（1）计提	2,821,404.93
3.本期减少金额	9,579,965.81
（1）租赁终止	9,579,965.81
4. 2025.6.30	9,224,452.24
三、减值准备	
1. 2024.12.31	

锐石创芯（重庆）科技股份有限公司

财务报表附注

2022 年度至 2025 年 6 月 30 日（除特别注明外，金额单位为人民币元）

项 目	房屋及建筑物
2.本期增加金额	
3.本期减少金额	
4. 2025.6.30	
四、账面价值	
1. 2025.6.30 账面价值	13,946,190.78
2. 2024.12.31 账面价值	8,809,893.73

（续上表）

项 目	房屋及建筑物
一、账面原值：	
1. 2023.12.31	19,806,217.09
2.本期增加金额	4,986,689.76
（1）租入	
（2）租赁变更	4,986,689.76
3.本期减少金额	
（1）租赁变更	
4. 2024.12.31	24,792,906.85
二、累计折旧	
1. 2023.12.31	10,857,092.08
2.本期增加金额	5,125,921.04
（1）计提	5,125,921.04
3.本期减少金额	
（1）租赁变更	
4. 2024.12.31	15,983,013.12
三、减值准备	
1. 2023.12.31	
2.本期增加金额	
3.本期减少金额	
4. 2024.12.31	
四、账面价值	
1. 2024.12.31 账面价值	8,809,893.73
2. 2023.12.31 账面价值	8,949,125.01

（续上表）

项 目	房屋及建筑物
一、账面原值：	
1.2022.12.31	27,355,501.33

锐石创芯（重庆）科技股份有限公司

财务报表附注

2022 年度至 2025 年 6 月 30 日（除特别注明外，金额单位为人民币元）

项 目	房屋及建筑物
2.本期增加金额	1,749,509.86
(1) 租入	1,749,509.86
3.本期减少金额	9,298,794.10
(1) 租赁变更	1,649,667.24
(2) 租赁终止	7,649,126.86
4. 2023.12.31	19,806,217.09
二、累计折旧	
1.2022.12.31	8,054,365.87
2.本期增加金额	5,747,991.69
(1) 计提	5,747,991.69
3.本期减少金额	2,945,265.48
(1) 租赁终止	2,945,265.48
4. 2023.12.31	10,857,092.08
三、减值准备	
1.2022.12.31	
2.本期增加金额	
3.本期减少金额	
4. 2023.12.31	
四、账面价值	
1. 2023.12.31 账面价值	8,949,125.01
2. 2022.12.31 账面价值	19,301,135.46

（续上表）

项 目	房屋及建筑物
一、账面原值：	
1.2021.12.31	13,817,847.84
2.本期增加金额	15,124,293.89
(1) 租入	15,124,293.89
3.本期减少金额	1,586,640.40
(1) 租赁变更	1,586,640.40
4. 2022.12.31	27,355,501.33
二、累计折旧	
1.2021.12.31	3,271,677.67
2.本期增加金额	6,369,328.60
(1) 计提	6,369,328.60
3.本期减少金额	1,586,640.40
(1) 租赁变更	1,586,640.40

锐石创芯（重庆）科技股份有限公司
 财务报表附注
 2022 年度至 2025 年 6 月 30 日（除特别注明外，金额单位为人民币元）

项 目	房屋及建筑物
4. 2022.12.31	8,054,365.87
三、减值准备	
1.2021.12.31	
2.本期增加金额	
3.本期减少金额	
4. 2022.12.31	
四、账面价值	
1. 2022.12.31 账面价值	19,301,135.46
2. 2021.12.31 账面价值	10,546,170.17

说明：

截至各报告期末，本公司确认与短期租赁和低价值资产租赁相关的租赁费用见附注五、52。

14、无形资产

项目	土地使用权	软件使用权	合计
一、账面原值			
1. 2024.12.31	47,119,948.11	21,181,049.55	68,300,997.66
2.本期增加金额		173,483.25	173,483.25
（1）购置		173,483.25	173,483.25
3.本期减少金额			
4. 2025.6.30	47,119,948.11	21,354,532.80	68,474,480.91
二、累计摊销			
1. 2024.12.31	3,062,792.86	10,173,174.39	13,235,967.25
2.本期增加金额	471,199.50	2,032,911.45	2,504,110.95
（1）计提	471,199.50	2,032,911.45	2,504,110.95
3.本期减少金额			
4. 2025.6.30	3,533,992.36	12,206,085.84	15,740,078.20
三、减值准备			
1. 2024.12.31			
2.本期增加金额			
3.本期减少金额			
4. 2025.6.30			
四、账面价值			
1. 2025.6.30 账面价值	43,585,955.75	9,148,446.96	52,734,402.71
2. 2024.12.31 账面价值	44,057,155.25	11,007,875.16	55,065,030.41

（续上表）

锐石创芯（重庆）科技股份有限公司

财务报表附注

2022 年度至 2025 年 6 月 30 日（除特别注明外，金额单位为人民币元）

项目	土地使用权	软件使用权	合计
一、账面原值			
1. 2023.12.31	47,119,948.11	10,681,729.37	57,801,677.48
2.本期增加金额		10,499,320.18	10,499,320.18
(1) 购置		3,058,374.95	3,058,374.95
(2) 其他增加		7,440,945.23	7,440,945.23
3.本期减少金额			
4. 2024.12.31	47,119,948.11	21,181,049.55	68,300,997.66
二、累计摊销			
1. 2023.12.31	2,120,393.86	5,183,233.84	7,303,627.70
2.本期增加金额	942,399.00	4,989,940.55	5,932,339.55
(1) 计提	942,399.00	4,989,940.55	5,932,339.55
3.本期减少金额			
4. 2024.12.31	3,062,792.86	10,173,174.39	13,235,967.25
三、减值准备			
1. 2023.12.31			
2.本期增加金额			
3.本期减少金额			
4. 2024.12.31			
四、账面价值			
1. 2024.12.31 账面价值	44,057,155.25	11,007,875.16	55,065,030.41
2. 2023.12.31 账面价值	44,999,554.25	5,498,495.53	50,498,049.78

（续上表）

项目	土地使用权	软件使用权	合计
一、账面原值			
1. 2022.12.31	47,119,948.11	6,210,369.90	53,330,318.01
2.本期增加金额		4,471,359.47	4,471,359.47
(1) 购置		4,471,359.47	4,471,359.47
3.本期减少金额			
4. 2023.12.31	47,119,948.11	10,681,729.37	57,801,677.48
二、累计摊销			
1. 2022.12.31	1,177,994.86	1,640,306.86	2,818,301.72
2.本期增加金额	942,399.00	3,542,926.98	4,485,325.98
(1) 计提	942,399.00	3,542,926.98	4,485,325.98
3.本期减少金额			
4. 2023.12.31	2,120,393.86	5,183,233.84	7,303,627.70
三、减值准备			

锐石创芯（重庆）科技股份有限公司
 财务报表附注
 2022 年度至 2025 年 6 月 30 日（除特别注明外，金额单位为人民币元）

项目	土地使用权	软件使用权	合计
1. 2022.12.31			
2.本期增加金额			
3.本期减少金额			
4. 2023.12.31			
四、账面价值			
1. 2023.12.31 账面价值	44,999,554.25	5,498,495.53	50,498,049.78
2. 2022.12.31 账面价值	45,941,953.25	4,570,063.04	50,512,016.29

（续上表）

项目	土地使用权	软件使用权	合计
一、账面原值			
1. 2021.12.31	47,119,948.11	665,397.58	47,785,345.69
2.本期增加金额		5,544,972.32	5,544,972.32
（1）购置		5,544,972.32	5,544,972.32
3.本期减少金额			
4. 2022.12.31	47,119,948.11	6,210,369.90	53,330,318.01
二、累计摊销			
1. 2021.12.31	235,595.86	215,451.81	451,047.67
2.本期增加金额	942,399.00	1,424,855.05	2,367,254.05
（1）计提	942,399.00	1,424,855.05	2,367,254.05
3.本期减少金额			
4. 2022.12.31	1,177,994.86	1,640,306.86	2,818,301.72
三、减值准备			
1. 2021.12.31			
2.本期增加金额			
3.本期减少金额			
4. 2022.12.31			
四、账面价值			
1.2022.12.31 账面价值	45,941,953.25	4,570,063.04	50,512,016.29
2.2021.12.31 账面价值	46,884,352.25	449,945.77	47,334,298.02

说明：截止各期期末，无形资产的抵押情况详细见附注五、50

15、长期待摊费用

项 目	2024.12.31	本期增加	本期减少		2025.6.30
			本期摊销	其他减少	
办公室装修费	1,347,006.59		704,257.64		642,748.95

锐石创芯（重庆）科技股份有限公司
 财务报表附注
 2022 年度至 2025 年 6 月 30 日（除特别注明外，金额单位为人民币元）

项 目	2024.12.31	本期增加	本期减少		2025.6.30
			本期摊销	其他减少	
辅助生产工具	1,686,770.43	978,727.45	575,910.86		2,089,587.02
合 计	3,033,777.02	978,727.45	1,280,168.50		2,732,335.97

（续上表）

项 目	2023.12.31	本期增加	本期减少		2024.12.31
			本期摊销	其他减少	
办公室装修费	3,119,334.28	8,969.24	1,781,296.93		1,347,006.59
辅助生产工具	817,627.67	1,311,593.35	442,450.59		1,686,770.43
合 计	3,936,961.95	1,320,562.59	2,223,747.52		3,033,777.02

（续上表）

项 目	2022.12.31	本期增加	本期减少		2023.12.31
			本期摊销	其他减少	
办公室装修费	3,894,329.80	909,422.34	1,684,417.86		3,119,334.28
辅助生产工具	1,048,711.63	424,521.02	655,604.98		817,627.67
合 计	4,943,041.43	1,333,943.36	2,340,022.84		3,936,961.95

（续上表）

项 目	2021.12.31	本期增加	本期减少		2022.12.31
			本期摊销	其他减少	
办公室装修费	3,110,661.45	2,118,957.43	1,335,289.08		3,894,329.80
辅助生产工具	2,146,537.74	816,648.24	1,914,474.35		1,048,711.63
合 计	5,257,199.19	2,935,605.67	3,249,763.43		4,943,041.43

16、递延所得税资产与递延所得税负债

- （1）各报告期期末无未经抵销的递延所得税资产和递延所得税负债
- （2）各报告期期末未确认递延所得税资产的可抵扣暂时性差异及可抵扣亏损明细

年 份	2025.6.30	2024.12.31	2023.12.31	2022.12.31
可抵扣暂时性差异	242,881,201.83	245,120,377.58	137,473,385.34	93,474,069.27
可抵扣亏损	1,618,681,409.25	1,420,856,613.10	1,044,234,906.37	775,234,372.67
合 计	1,861,562,611.08	1,665,976,990.68	1,181,708,291.71	868,708,441.94

- （3）各报告期期末未确认递延所得税资产的可抵扣亏损将于以下年度到期

年 份	2025.6.30	2024.12.31	2023.12.31	2022.12.31	备注
2023 年				1,793,613.91	

锐石创芯（重庆）科技股份有限公司
 财务报表附注
 2022 年度至 2025 年 6 月 30 日（除特别注明外，金额单位为人民币元）

年 份	2025.6.30	2024.12.31	2023.12.31	2022.12.31	备注
2024 年			1,291,488.25	1,291,488.25	
2025 年		452,426.09	452,426.09	7,185,767.71	
2026 年	3,541,044.36	3,541,044.36	3,541,044.36	11,298,682.55	
2027 年	3,222,353.83	3,222,353.83	3,222,353.83	15,377,717.38	
2028 年	24,093,448.56	24,093,448.56	24,093,448.56	31,226,940.50	
2029 年	48,354,181.68	48,354,181.68	48,354,181.68	19,751,053.65	
2030 年	67,499,787.77	67,499,787.77	47,552,011.63	40,818,670.01	
2031 年	153,808,476.52	106,656,896.25	106,656,896.25	98,899,258.07	
2032 年	277,589,477.85	277,589,477.85	277,589,477.85	265,434,114.30	
2033 年	289,290,558.28	289,290,558.28	289,290,558.28	282,157,066.34	
2034 年	195,917,363.67	195,917,363.67	195,917,363.67		
2035 年	313,820,721.82	313,820,721.82			
2036 年	202,382,517.56				
无抵扣期限	39,161,477.35	90,418,352.94	46,273,655.92		
合 计	1,618,681,409.25	1,420,856,613.10	1,044,234,906.37	775,234,372.67	

17、其他非流动资产

项目	2025.6.30			2024.12.31		
	账面余额	减值准备	账面价值	账面余额	减值准备	账面价值
预付工程款	188,577.00		188,577.00			
预付设备款	2,718,024.93		2,718,024.93	1,773,739.56		1,773,739.56
预付软件款	34,500.00		34,500.00			
合 计	2,941,101.93		2,941,101.93	1,773,739.56		1,773,739.56

（续上表）

项目	2023.12.31			2022.12.31		
	账面余额	减值准备	账面价值	账面余额	减值准备	账面价值
预付工程款				1,643,958.72		1,643,958.72
预付设备款	381,820.18		381,820.18	67,399,954.23		67,399,954.23
预付软件款	231,936.00		231,936.00	3,586,103.00		3,586,103.00
合 计	613,756.18		613,756.18	72,630,015.95		72,630,015.95

18、短期借款

项 目	2025.6.30	2024.12.31	2023.12.31	2022.12.31
质押借款	19,582,972.60	11,000,000.00		
保证借款	240,122,222.22	252,088,868.83	130,000,000.00	30,000,000.00
信用借款			31,000,000.00	20,000,000.00

锐石创芯（重庆）科技股份有限公司

财务报表附注

2022 年度至 2025 年 6 月 30 日（除特别注明外，金额单位为人民币元）

项 目	2025.6.30	2024.12.31	2023.12.31	2022.12.31
应收债权凭证贴现		10,000,000.00		
信用证贴现	115,000,000.00	32,000,000.00		
银行承兑汇票贴现	10,000,000.00	20,000,000.00		
合 计	384,705,194.82	325,088,868.83	161,000,000.00	50,000,000.00

19、应付账款

项 目	2025.6.30	2024.12.31	2023.12.31	2022.12.31
材料款	82,661,785.93	44,916,436.96	27,496,792.80	7,895,779.11
委外加工费	38,743,504.13	41,452,883.81	48,938,427.81	17,410,376.14
设备工程款	34,150,022.05	38,162,798.28	55,370,695.70	59,208,701.50
服务费用	6,396,705.11	7,188,979.50	7,187,168.91	2,424,917.01
合 计	161,952,017.22	131,721,098.55	138,993,085.22	86,939,773.76

20、合同负债

项 目	2025.6.30	2024.12.31	2023.12.31	2022.12.31
货款	6,785,954.09	20,757,712.24	6,590,620.11	8,380,118.39

21、应付职工薪酬

项 目	2024.12.31	本期增加	本期减少	2025.6.30
短期薪酬	30,771,266.55	79,464,580.51	88,332,953.48	21,902,893.58
离职后福利-设定提存计划	251,636.59	3,201,675.81	3,260,870.95	192,441.45
辞退福利	683,234.95	2,182,674.26	2,007,626.64	858,282.57
合计	31,706,138.09	84,848,930.58	93,601,451.07	22,953,617.60

（续上表）

项目	2023.12.31	本期增加	本期减少	2024.12.31
短期薪酬	32,583,999.71	148,194,589.36	150,007,322.52	30,771,266.55
离职后福利-设定提存计划	222,580.79	5,314,089.61	5,285,033.81	251,636.59
辞退福利	500,224.51	2,872,796.85	2,689,786.41	683,234.95
合计	33,306,805.01	156,381,475.82	157,982,142.74	31,706,138.09

（续上表）

项 目	2022.12.31	本期增加	本期减少	2023.12.31
短期薪酬	30,252,807.45	155,319,913.78	152,988,721.52	32,583,999.71
离职后福利-设定提存计划	383,512.48	4,956,094.15	5,117,025.84	222,580.79
辞退福利	132,836.42	4,718,279.02	4,350,890.93	500,224.51
合 计	30,769,156.35	164,994,286.95	162,456,638.29	33,306,805.01

锐石创芯（重庆）科技股份有限公司

财务报表附注

2022 年度至 2025 年 6 月 30 日（除特别注明外，金额单位为人民币元）

（续上表）

项 目	2021.12.31	本期增加	本期减少	2022.12.31
短期薪酬	22,707,325.46	128,358,594.47	120,813,112.48	30,252,807.45
离职后福利-设定提存计划	256,489.10	3,944,956.60	3,817,933.22	383,512.48
辞退福利	74,116.20	547,096.61	488,376.39	132,836.42
合 计	23,037,930.76	132,850,647.68	125,119,422.09	30,769,156.35

（1）短期薪酬

项 目	2024.12.31	本期增加	本期减少	2025.6.30
工资、奖金、津贴和补贴	30,314,193.18	73,033,520.27	81,732,334.54	21,615,378.91
职工福利费		1,815,144.99	1,815,144.99	
社会保险费	343,498.33	1,538,684.49	1,671,222.11	210,960.71
其中：1. 医疗保险费	190,484.98	1,506,223.80	1,582,305.36	114,403.42
2. 工伤保险费	81,406.70	21,943.42	50,485.68	52,864.44
3. 生育保险费	71,606.65	10,517.27	38,431.07	43,692.85
住房公积金	113,575.04	3,077,230.76	3,114,251.84	76,553.96
工会经费和职工教育经费				
合 计	30,771,266.55	79,464,580.51	88,332,953.48	21,902,893.58

（续上表）

项 目	2023.12.31	本期增加	本期减少	2024.12.31
工资、奖金、津贴和补贴	32,419,276.48	134,698,093.63	136,803,176.93	30,314,193.18
职工福利费		4,271,110.41	4,271,110.41	
社会保险费	140,974.99	3,300,867.10	3,098,343.76	343,498.33
其中：1. 医疗保险费	133,113.10	2,991,414.87	2,934,042.99	190,484.98
2. 工伤保险费	7,861.89	159,007.52	85,462.71	81,406.70
3. 生育保险费		150,444.71	78,838.06	71,606.65
住房公积金	23,748.24	5,924,329.32	5,834,502.52	113,575.04
工会经费和职工教育经费		188.90	188.90	
合 计	32,583,999.71	148,194,589.36	150,007,322.52	30,771,266.55

（续上表）

项 目	2022.12.31	本期增加	本期减少	2023.12.31
工资、奖金、津贴和补贴	30,252,807.45	140,554,078.12	138,387,609.09	32,419,276.48
职工福利费		4,403,510.11	4,403,510.11	
社会保险费		3,974,846.37	3,833,871.38	140,974.99

锐石创芯（重庆）科技股份有限公司

财务报表附注

2022 年度至 2025 年 6 月 30 日（除特别注明外，金额单位为人民币元）

项 目	2022.12.31	本期增加	本期减少	2023.12.31
其中：1. 医疗保险费		3,845,026.30	3,711,913.20	133,113.10
2. 工伤保险费		71,541.92	63,680.03	7,861.89
3. 生育保险费		58,278.15	58,278.15	
住房公积金		6,380,148.98	6,356,400.74	23,748.24
工会经费和职工教育经费		7,330.20	7,330.20	
合 计	30,252,807.45	155,319,913.78	152,988,721.52	32,583,999.71

（续上表）

项 目	2021.12.31	本期增加	本期减少	2022.12.31
工资、奖金、津贴和补贴	22,701,790.22	117,855,109.02	110,304,091.79	30,252,807.45
职工福利费		3,073,864.74	3,073,864.74	
社会保险费		2,453,397.03	2,453,397.03	
其中：1. 医疗保险费		2,274,569.40	2,274,569.40	
2. 工伤保险费		52,893.32	52,893.32	
3. 生育保险费		125,934.31	125,934.31	
住房公积金	5,535.24	4,966,143.68	4,971,678.92	
工会经费和职工教育经费		10,080.00	10,080.00	
合 计	22,707,325.46	128,358,594.47	120,813,112.48	30,252,807.45

（2）设定提存计划

项 目	2024.12.31	本期增加	本期减少	2025.6.30
离职后福利	251,636.59	3,201,675.81	3,260,870.95	192,441.45
其中：1. 基本养老保险费	249,423.56	3,076,113.84	3,133,217.11	192,320.29
2. 失业保险费	2,213.03	125,561.97	127,653.84	121.16
合 计	251,636.59	3,201,675.81	3,260,870.95	192,441.45

（续上表）

项 目	2023.12.31	本期增加	本期减少	2024.12.31
离职后福利	222,580.79	5,314,089.61	5,285,033.81	251,636.59
其中：1. 基本养老保险费	220,909.45	5,139,440.70	5,110,926.59	249,423.56
2. 失业保险费	1,671.34	174,648.91	174,107.22	2,213.03
合 计	222,580.79	5,314,089.61	5,285,033.81	251,636.59

（续上表）

项 目	2022.12.31	本期增加	本期减少	2023.12.31
离职后福利	383,512.48	4,956,094.15	5,117,025.84	222,580.79

锐石创芯（重庆）科技股份有限公司

财务报表附注

2022 年度至 2025 年 6 月 30 日（除特别注明外，金额单位为人民币元）

项 目	2022.12.31	本期增加	本期减少	2023.12.31
其中：1. 基本养老保险费	383,512.48	4,793,517.92	4,956,120.95	220,909.45
2. 失业保险费		162,576.23	160,904.89	1,671.34
合 计	383,512.48	4,956,094.15	5,117,025.84	222,580.79

（续上表）

项 目	2021.12.31	本期增加	本期减少	2022.12.31
离职后福利	256,489.10	3,944,956.60	3,817,933.22	383,512.48
其中：1. 基本养老保险费	256,489.10	3,817,307.24	3,690,283.86	383,512.48
2. 失业保险费		127,649.36	127,649.36	
合 计	256,489.10	3,944,956.60	3,817,933.22	383,512.48

22、应交税费

税 项	2025.6.30	2024.12.31	2023.12.31	2022.12.31
增值税		990.10		
残保金	684,437.21	456,291.47	476,961.04	
个人所得税	1,145,328.34	1,671,918.54	1,346,973.21	1,426,748.37
企业所得税	121,022.11	121,022.11	121,022.11	121,022.11
印花税	271,571.66	142,929.14	215,701.22	2,130.24
合 计	2,222,359.32	2,393,151.36	2,160,657.58	1,549,900.72

23、其他应付款

项 目	2025.6.30	2024.12.31	2023.12.31	2022.12.31
应付利息				
应付股利				
其他应付款	111,737,366.53	113,228,292.56	60,537,327.15	61,750,636.86
合 计	111,737,366.53	113,228,292.56	60,537,327.15	61,750,636.86

（1）其他应付款

项 目	2025.6.30	2024.12.31	2023.12.31	2022.12.31
应付返利款	43,187,906.07	28,597,031.70	9,936,961.48	12,805,951.69
与政府补助相关的收款	27,770,000.00	27,770,000.00	46,770,000.00	45,810,000.00
政府补助应退款	23,875,848.52	43,086,598.17		
应付经营费用	12,549,660.79	12,270,566.85	1,545,978.69	338,445.80
股东款	3,412,720.33			
押金及保证金	106,724.08	306,724.08	300,000.00	300,000.00
其他	834,506.74	1,197,371.76	1,984,386.98	2,496,239.37
合 计	111,737,366.53	113,228,292.56	60,537,327.15	61,750,636.86

其中，与政府补助相关的收款项目如下

项目	2025.6.30	2024.12.31	2023.12.31	2022.12.31
2019 年产业扶持资金			19,000,000.00	19,000,000.00
专项资金扶持	27,770,000.00	27,770,000.00	27,770,000.00	26,810,000.00
合 计	27,770,000.00	27,770,000.00	46,770,000.00	45,810,000.00

24、一年内到期的非流动负债

项 目	2025.6.30	2024.12.31	2023.12.31	2022.12.31
一年内到期的租赁负债	5,081,321.33	4,530,165.08	5,081,368.51	6,226,147.61
一年内到期的长期借款	26,845,469.27	27,123,469.27		
一年内到期的长期应付款	830,758.28			
合 计	32,757,548.88	31,653,634.35	5,081,368.51	6,226,147.61

(1) 一年内到期的租赁负债

项 目	2025.6.30	2024.12.31	2023.12.31	2022.12.31
房屋建筑	5,081,321.33	4,530,165.08	5,081,368.51	6,226,147.61

25、其他流动负债

项 目	2025.6.30	2024.12.31	2023.12.31	2022.12.31
待转销项税额	522,708.38	1,474,555.29	682,033.84	2,883,417.91

26、租赁负债

项 目	2025.6.30	2024.12.31	2023.12.31	2022.12.31
房屋建筑物	13,660,050.90	8,996,146.67	9,600,185.73	21,787,048.80
减：一年内到期的租赁负债	5,081,321.33	4,530,165.08	5,081,368.51	6,226,147.61
合 计	8,578,729.57	4,465,981.59	4,518,817.22	15,560,901.19

说明：

- (1) 2025 年 1-6 月计提的租赁负债利息费用金额为人民币 243,586.48 元，计入到财务费用-利息支出中。
- (2) 2024 年计提的租赁负债利息费用金额为人民币 344,562.33 元，计入到财务费用-利息支出中。
- (3) 2023 年计提的租赁负债利息费用金额为人民币 749,498.90 元，计入到财务费用-利息支出中。

- (4) 2022 年计提的租赁负债利息费用金额为人民币 967,269.01 元，计入到财务费用-利息支出中。

27、长期应付款

项 目	2025.6.30	2024.12.31	2023.12.31	2022.12.31
长期应付款		557,108,989.05	495,659,875.20	364,326,648.30

(1) 长期应付款

项 目	2025.6.30	2024.12.31	2023.12.31	2022.12.31
应付 MEMS 器件生产基地 新建项目代付款项	830,758.28	557,108,989.05	495,659,875.20	364,326,648.30
小计	830,758.28	557,108,989.05	495,659,875.20	364,326,648.30
减：一年内到期长期应付款	830,758.28			
合 计		557,108,989.05	495,659,875.20	364,326,648.30

说明：重庆两江新区水土高新技术产业园建设投资有限公司（以下简称两江水土）与公司、重庆微电子签署《锐石创芯项目（一期）代建及采购协议》及后续签订的系列补充协议，约定两江水土为重庆微电子代为支付“锐石创芯滤波器 MEMS 生产基地项目”的厂房建设费和生产设备采购费，重庆微电子向两江水土支付建设管理费和资金占用利息，其中建设管理费为厂房建设费的 3%，资金占用利息标准为支付当月全国银行间同业拆借中心公布的 5 年期贷款市场报价利率 LPR。

2024 年 12 月，两江开投、两江水土与公司、重庆微电子签署《债权转股份协议》，约定两江水土将其基于《锐石创芯项目（一期）代建及采购协议》及后续签订的系列补充协议对重庆微电子享有的债权本金、建设管理费及相应利息中 25,000.00 万元转让给两江开投，并转为公司承担债务。2025 年 4 月 10 日，两江开投根据与公司签署的《增资协议》、《债权转股权协议》，免除公司相应债务 25,000.00 万元转增股本 1,593.7105 万元。

2025 年 6 月，两江开投、两江水土与公司、重庆微电子签署《债权转股份协议》，约定两江水土将其基于《锐石创芯项目（一期）代建及采购协议》及后续签订的系列补充协议对重庆微电子享有的债权本金、建设管理费及相应利息中 31,504.080303 万元转让给两江开投，并转为公司承担债务。2025 年 6 月 26 日，两江开投与公司签署的《增资协议》、《债权转股权协议》，免除公司相应债务 31,504.080303 万元转增股本 2,008.3354 万元。

28、递延收益

项 目	2024.12.31	本期增加	本期减少	2025.6.30	形成原因
政府补助	336,331.46		271,223.89	65,107.57	与资产相关的政府补助

（续上表）

锐石创芯（重庆）科技股份有限公司

财务报表附注

2022 年度至 2025 年 6 月 30 日（除特别注明外，金额单位为人民币元）

项 目	2023.12.31	本期增加	本期减少	2024.12.31	形成原因
政府补助	14,848,256.43	1,290,000.00	15,801,924.97	336,331.46	与资产相关/收益相关的政府补助

（续上表）

项 目	2022.12.31	本期增加	本期减少	2023.12.31	形成原因
政府补助	14,710,367.65	3,620,000.00	3,482,111.22	14,848,256.43	与资产相关/收益相关的政府补助

（续上表）

项 目	2021.12.31	本期增加	本期减少	2022.12.31	形成原因
政府补助	14,490,618.56	3,480,000.00	3,260,250.91	14,710,367.65	与资产相关/收益相关的政府补助

说明：计入递延收益的政府补助详见附注八、政府补助。

29、股本（单位：万股）

股东名称	2021.12.31		本期增加	本期减少	2022.12.31	
	股本金额	比例 %			股本金额	比例 %
倪建兴	6,215.6804	17.2658	4.7369		6,220.4173	16.2629
平潭锐石投资合伙企业（有限合伙）	4,454.4250	12.3734			4,454.4250	11.6458
平潭锐势投资合伙企业（有限合伙）	1,444.0993	4.0114			1,444.0993	3.7755
OPPO 广东移动通信有限公司	2,581.9866	7.1722			2,581.9866	6.7505
哈勃科技创业投资有限公司	2,484.4727	6.9013			2,484.4727	6.4955
武汉顺赢股权投资合伙企业（有限合伙）	2,112.0448	5.8668			2,112.0448	5.5218
广发乾和投资有限公司	1,745.9898	4.8500			1,745.9898	4.5648
深圳正轩前海成长科技投资基金（有限合伙）	1,734.6094	4.8184			1,734.6094	4.5350
上海摩勤智能技术有限公司	1,437.6480	3.9935			1,437.6480	3.7586
深圳市达晨晨鹰三号股权投资合伙企业（有限合伙）	1,163.9936	3.2333			1,163.9936	3.0432
深圳市南山红土股权投资基金合伙企业（有限合伙）	919.6586	2.5546			919.6586	2.4044
苏州华业致远一号创业投资合伙企业（有限合伙）	704.6618	1.9574			704.6618	1.8423
嘉兴君强投资合伙企业（有限合伙）	658.5095	1.8292			658.5095	1.7216
深圳市鹏德智芯创业投资企业（有限合伙）	658.5095	1.8292			658.5095	1.7216
苏州深信华远创业投资合伙企业（有限合伙）	634.8709	1.7635			634.8709	1.6598
深圳市正轩锐石投资合伙企业（有限合伙）	620.7957	1.7244			620.7957	1.6230

锐石创芯（重庆）科技股份有限公司

财务报表附注

2022 年度至 2025 年 6 月 30 日（除特别注明外，金额单位为人民币元）

股东名称	2021.12.31		本期增加	本期减少	2022.12.31	
	股本金额	比例 %			股本金额	比例 %
重庆两江新区战新服务业股权投资 投资基金合伙企业（有限合 伙）	599.9994	1.6667			599.9994	1.5687
海南英诺私募股权投资基金合 伙企业（有限合伙）	570.7116	1.5853			570.7116	1.4921
广东省半导体及集成电路产业 投资基金合伙企业（有限合 伙）	514.2859	1.4286			514.2859	1.3446
宁波梅山保税港区领慧达行投 资管理合伙企业（有限合伙）	495.2891	1.3758			495.2891	1.2949
深圳市达晨创投股权投资企业 （有限合伙）	439.0059	1.2195			439.0059	1.1478
深圳市正轩投资有限公司	349.1980	0.9700	47.3684		396.5664	1.0368
嘉兴临泰股权投资合伙企业 （有限合伙）	344.7946	0.9578			344.7946	0.9014
嘉兴君卓投资合伙企业（有限 合伙）	322.9164	0.8970			322.9164	0.8442
上海龙旗科技股份有限公司	310.5586	0.8627			310.5586	0.8119
共青城康暄创业投资合伙企业 （有限合伙）	309.5561	0.8599			309.5561	0.8093
深圳市正轩茂华投资合伙企业 （有限合伙）			307.8947		307.8947	0.8050
深圳市达晨晨鹰一号股权投资 企业（有限合伙）	290.9981	0.8083			290.9981	0.7608
深圳市前海鹏德移动互联网创 业投资基金（有限合伙）	290.9981	0.8083			290.9981	0.7608
嘉兴临屹股权投资合伙企业 （有限合伙）			284.2105		284.2105	0.7431
深圳市浩轩投资合伙企业（有 限合伙）	257.1430	0.7143			257.1430	0.6723
长沙华业高创私募股权基金合 伙企业（有限合伙）	247.6439	0.6879			247.6439	0.6475
深圳市创新投资集团有限公司	229.9156	0.6387	14.2105		244.1261	0.6383
广东粤财新兴产业股权投资基 金合伙企业（有限合伙）	239.9998	0.6667			239.9998	0.6275
宁波弘奚股权投资合伙企业 （有限合伙）			236.8421		236.8421	0.6192
嘉兴天穆壹号股权投资合伙企 业（有限合伙）			236.8421		236.8421	0.6192
江苏招银现代产业股权投资基 金一期（有限合伙）			234.4737		234.4737	0.6130
广州市招信五暨股权投资合伙 企业（有限合伙）			234.4737		234.4737	0.6130

锐石创芯（重庆）科技股份有限公司

财务报表附注

2022 年度至 2025 年 6 月 30 日（除特别注明外，金额单位为人民币元）

股东名称	2021.12.31		本期增加	本期减少	2022.12.31	
	股本金额	比例 %			股本金额	比例 %
武汉顺宏股权投资合伙企业（有限合伙）	232.4212	0.6456			232.4212	0.6077
深圳市鹏德辰芯创业投资企业（有限合伙）			174.3158		174.3158	0.4557
深圳市慧珑科技有限公司	123.8219	0.3439			123.8219	0.3237
深圳市福田新一代产业投资服务有限公司			108.9474		108.9474	0.2848
珠海市横琴新区弘微创业投资基金中心（有限合伙）			94.7368		94.7368	0.2477
深圳市鹏德慧芯创业投资企业（有限合伙）	85.7147	0.2381			85.7147	0.2241
深圳市达晨财智创业投资管理有限公司	85.7147	0.2381			85.7147	0.2241
沈阳瑞芯阿尔法投资基金合伙企业（有限合伙）			71.0526		71.0526	0.1858
深圳市前海精确投资有限公司	60.0006	0.1667			60.0006	0.1569
苏州海晟闲庭产业投资基金合伙企业（有限合伙）			56.8421		56.8421	0.1486
凯屹达琨（厦门）投资合伙企业（有限合伙）			236.8421	189.4736	47.3685	0.1238
深圳汇智同兴投资管理合伙企业（有限合伙）			94.7368	47.3684	47.3684	0.1238
合肥东芯通信股份有限公司			23.6842		23.6842	0.0619
广州创盈健科投资合伙企业（有限合伙）	17.1432	0.0476			17.1432	0.0448
擎鼎（北京）管理咨询合伙企业（有限合伙）	10.2140	0.0284			10.2140	0.0267
南京市招银共赢股权投资合伙企业（有限合伙）			4.7368		4.7368	0.0124
倪士林			4.7368		4.7368	0.0124
季飞			2.3684		2.3684	0.0062
张孝坤			2.3684		2.3684	0.0062
张强			2.3684		2.3684	0.0062
程秀君			2.3684		2.3684	0.0062
刘莉			2.3684		2.3684	0.0062
张云坤			2.3684		2.3684	0.0062
合计	36,000.0000	100.0000	2,485.8944	236.8420	38,249.0525	100.0000

（续上表）

锐石创芯（重庆）科技股份有限公司

财务报表附注

2022 年度至 2025 年 6 月 30 日（除特别注明外，金额单位为人民币元）

股东名称	2022.12.31		本期增加	本期减少	2023.12.31	
	股本金额	比例 %			股本金额	比例 %
倪建兴	6,220.4173	16.2629			6,220.4173	16.2629
平潭锐石投资合伙企业（有限合伙）	4,454.4250	11.6458			4,454.4250	11.6458
平潭锐势投资合伙企业（有限合伙）	1,444.0993	3.7755			1,444.0993	3.7755
OPPO 广东移动通信有限公司	2,581.9866	6.7505			2,581.9866	6.7505
哈勃科技创业投资有限公司	2,484.4727	6.4955			2,484.4727	6.4955
武汉顺赢股权投资合伙企业（有限合伙）	2,112.0448	5.5218			2,112.0448	5.5218
广发乾和投资有限公司	1,745.9898	4.5648			1,745.9898	4.5648
深圳正轩前海成长科技投资基金（有限合伙）	1,734.6094	4.5350			1,734.6094	4.5350
上海摩勤智能技术有限公司	1,437.6480	3.7586			1,437.6480	3.7586
深圳市达晨晨鹰三号股权投资合伙企业（有限合伙）	1,163.9936	3.0432			1,163.9936	3.0432
深圳市南山红土股权投资基金合伙企业（有限合伙）	919.6586	2.4044			919.6586	2.4044
苏州华业致远一号创业投资合伙企业（有限合伙）	704.6618	1.8423			704.6618	1.8423
嘉兴君强投资合伙企业（有限合伙）	658.5095	1.7216			658.5095	1.7216
深圳市鹏德智芯创业投资企业（有限合伙）	658.5095	1.7216			658.5095	1.7216
苏州深信华远创业投资合伙企业（有限合伙）	634.8709	1.6598			634.8709	1.6598
深圳市正轩锐石投资合伙企业（有限合伙）	620.7957	1.6230			620.7957	1.6230
重庆两江新区战新服务业股权投资基金合伙企业（有限合伙）	599.9994	1.5687			599.9994	1.5687
海南英诺私募股权投资基金合伙企业（有限合伙）	570.7116	1.4921			570.7116	1.4921
广东省半导体及集成电路产业投资基金合伙企业（有限合伙）	514.2859	1.3446			514.2859	1.3446
宁波梅山保税港区领慧达行投资管理合伙企业（有限合伙）	495.2891	1.2949			495.2891	1.2949
深圳市达晨创投股权投资企业（有限合伙）	439.0059	1.1478			439.0059	1.1478
深圳市正轩投资有限公司	396.5664	1.0368			396.5664	1.0368
嘉兴临泰股权投资合伙企业（有限合伙）	344.7946	0.9014			344.7946	0.9014
嘉兴君卓投资合伙企业（有限合伙）	322.9164	0.8442			322.9164	0.8442

锐石创芯（重庆）科技股份有限公司

财务报表附注

2022 年度至 2025 年 6 月 30 日（除特别注明外，金额单位为人民币元）

股东名称	2022.12.31		本期增加	本期减少	2023.12.31	
	股本金额	比例 %			股本金额	比例 %
上海龙旗科技股份有限公司	310.5586	0.8119			310.5586	0.8119
共青城康暄创业投资合伙企业（有限合伙）	309.5561	0.8093			309.5561	0.8093
深圳市正轩茂华投资合伙企业（有限合伙）	307.8947	0.8050			307.8947	0.8050
深圳市达晨晨鹰一号股权投资企业（有限合伙）	290.9981	0.7608			290.9981	0.7608
深圳市前海鹏德移动互联网创业投资基金（有限合伙）	290.9981	0.7608			290.9981	0.7608
嘉兴临屹股权投资合伙企业（有限合伙）	284.2105	0.7431			284.2105	0.7431
深圳市浩轩投资合伙企业（有限合伙）	257.1430	0.6723			257.1430	0.6723
长沙华业高创私募股权基金合伙企业（有限合伙）	247.6439	0.6475			247.6439	0.6475
深圳市创新投资集团有限公司	244.1261	0.6383			244.1261	0.6383
广东粤财新兴产业股权投资基金合伙企业（有限合伙）	239.9998	0.6275			239.9998	0.6275
宁波弘奚股权投资合伙企业（有限合伙）	236.8421	0.6192			236.8421	0.6192
嘉兴天穆壹号股权投资合伙企业（有限合伙）	236.8421	0.6192			236.8421	0.6192
江苏招银现代产业股权投资基金一期（有限合伙）	234.4737	0.6130			234.4737	0.6130
广州市招信五暨股权投资合伙企业（有限合伙）	234.4737	0.6130			234.4737	0.6130
武汉顺宏股权投资合伙企业（有限合伙）	232.4212	0.6077			232.4212	0.6077
深圳市鹏德辰芯创业投资企业（有限合伙）	174.3158	0.4557			174.3158	0.4557
深圳市慧珑科技有限公司	123.8219	0.3237			123.8219	0.3237
深圳市福田新一代产业投资服务有限公司	108.9474	0.2848			108.9474	0.2848
珠海市横琴新区弘微创业投资基金中心（有限合伙）	94.7368	0.2477			94.7368	0.2477
深圳市鹏德慧芯创业投资企业（有限合伙）	85.7147	0.2241			85.7147	0.2241
深圳市达晨财智创业投资管理有限公司	85.7147	0.2241			85.7147	0.2241
沈阳瑞芯阿尔法投资基金合伙企业（有限合伙）	71.0526	0.1858			71.0526	0.1858
深圳市前海精确投资有限公司	60.0006	0.1569			60.0006	0.1569
苏州海晟闲庭产业投资基金合伙企业（有限合伙）	56.8421	0.1486			56.8421	0.1486

锐石创芯（重庆）科技股份有限公司

财务报表附注

2022 年度至 2025 年 6 月 30 日（除特别注明外，金额单位为人民币元）

股东名称	2022.12.31		本期增加	本期减少	2023.12.31	
	股本金额	比例 %			股本金额	比例 %
凯屹达琨（厦门）投资合伙企业（有限合伙）	47.3685	0.1238			47.3685	0.1238
深圳汇智同兴投资管理合伙企业（有限合伙）	47.3684	0.1238			47.3684	0.1238
合肥东芯通信股份有限公司	23.6842	0.0619			23.6842	0.0619
广州创盈健科投资合伙企业（有限合伙）	17.1432	0.0448			17.1432	0.0448
擎鼎（北京）管理咨询合伙企业（有限合伙）	10.2140	0.0267			10.2140	0.0267
南京市招银共赢股权投资合伙企业（有限合伙）	4.7368	0.0124			4.7368	0.0124
倪士林	4.7368	0.0124			4.7368	0.0124
季飞	2.3684	0.0062			2.3684	0.0062
张孝坤	2.3684	0.0062			2.3684	0.0062
张强	2.3684	0.0062			2.3684	0.0062
程秀君	2.3684	0.0062			2.3684	0.0062
刘莉	2.3684	0.0062			2.3684	0.0062
张云坤	2.3684	0.0062			2.3684	0.0062
合计	38,249.0525	100.0000			38,249.0525	100.0000

（续上表）

股东名称	2023.12.31		本期增加	本期减少	2024.12.31	
	股本金额	比例 %			股本金额	比例 %
倪建兴	6,220.4173	16.2629	4.7368		6,225.1541	16.2753
平潭锐石投资合伙企业（有限合伙）	4,454.4250	11.6458			4,454.4250	11.6458
平潭锐势投资合伙企业（有限合伙）	1,444.0993	3.7755			1,444.0993	3.7755
OPPO 广东移动通信有限公司	2,581.9866	6.7505			2,581.9866	6.7505
哈勃科技创业投资有限公司	2,484.4727	6.4955			2,484.4727	6.4955
武汉顺赢股权投资合伙企业（有限合伙）	2,112.0448	5.5218			2,112.0448	5.5218
广发乾和投资有限公司	1,745.9898	4.5648			1,745.9898	4.5648
深圳正轩前海成长科技投资基金（有限合伙）	1,734.6094	4.5350			1,734.6094	4.5350
上海摩勤智能技术有限公司	1,437.6480	3.7586			1,437.6480	3.7586
深圳市达晨晨鹰三号股权投资合伙企业（有限合伙）	1,163.9936	3.0432			1,163.9936	3.0432
深圳市南山红土股权投资基金合伙企业（有限合伙）	919.6586	2.4044			919.6586	2.4044

锐石创芯（重庆）科技股份有限公司

财务报表附注

2022 年度至 2025 年 6 月 30 日（除特别注明外，金额单位为人民币元）

股东名称	2023.12.31		本期增加	本期减少	2024.12.31	
	股本金额	比例 %			股本金额	比例 %
苏州华业致远一号创业投资合伙企业（有限合伙）	704.6618	1.8423			704.6618	1.8423
嘉兴君强投资合伙企业（有限合伙）	658.5095	1.7216			658.5095	1.7216
深圳市鹏德智芯创业投资企业（有限合伙）	658.5095	1.7216			658.5095	1.7216
苏州深信华远创业投资合伙企业（有限合伙）	634.8709	1.6598			634.8709	1.6598
深圳市正轩锐石投资合伙企业（有限合伙）	620.7957	1.6230			620.7957	1.6230
重庆两江新区战新服务业股权投资基金合伙企业（有限合伙）	599.9994	1.5687			599.9994	1.5687
海南英诺私募股权投资基金合伙企业（有限合伙）	570.7116	1.4921			570.7116	1.4921
广东省半导体及集成电路产业投资基金合伙企业（有限合伙）	514.2859	1.3446			514.2859	1.3446
宁波梅山保税港区领慧达行投资管理合伙企业（有限合伙）	495.2891	1.2949			495.2891	1.2949
深圳市达晨创投股权投资企业（有限合伙）	439.0059	1.1478			439.0059	1.1478
深圳市正轩投资有限公司	396.5664	1.0368			396.5664	1.0368
嘉兴临泰股权投资合伙企业（有限合伙）	344.7946	0.9014			344.7946	0.9014
嘉兴君卓投资合伙企业（有限合伙）	322.9164	0.8442			322.9164	0.8442
上海龙旗科技股份有限公司	310.5586	0.8119			310.5586	0.8119
共青城康暄创业投资合伙企业（有限合伙）	309.5561	0.8093			309.5561	0.8093
深圳市正轩茂华投资合伙企业（有限合伙）	307.8947	0.8050			307.8947	0.8050
深圳市达晨晨鹰一号股权投资企业（有限合伙）	290.9981	0.7608			290.9981	0.7608
深圳市前海鹏德移动互联网创业投资基金（有限合伙）	290.9981	0.7608			290.9981	0.7608
嘉兴临屹股权投资合伙企业（有限合伙）	284.2105	0.7431			284.2105	0.7431
深圳市浩轩投资合伙企业（有限合伙）	257.1430	0.6723			257.1430	0.6723
长沙华业高创私募股权基金合伙企业（有限合伙）	247.6439	0.6475			247.6439	0.6475
深圳市创新投资集团有限公司	244.1261	0.6383			244.1261	0.6383

锐石创芯（重庆）科技股份有限公司

财务报表附注

2022 年度至 2025 年 6 月 30 日（除特别注明外，金额单位为人民币元）

股东名称	2023.12.31		本期增加	本期减少	2024.12.31	
	股本金额	比例 %			股本金额	比例 %
广东粤财新兴产业股权投资基金合伙企业（有限合伙）	239.9998	0.6275			239.9998	0.6275
宁波弘奚股权投资合伙企业（有限合伙）	236.8421	0.6192			236.8421	0.6192
嘉兴天穆壹号股权投资合伙企业（有限合伙）	236.8421	0.6192			236.8421	0.6192
江苏招银现代产业股权投资基金一期（有限合伙）	234.4737	0.6130			234.4737	0.6130
广州市招信五暨股权投资合伙企业（有限合伙）	234.4737	0.6130			234.4737	0.6130
武汉顺宏股权投资合伙企业（有限合伙）	232.4212	0.6077			232.4212	0.6077
深圳市鹏德辰芯创业投资企业（有限合伙）	174.3158	0.4557			174.3158	0.4557
深圳市慧珑科技有限公司	123.8219	0.3237			123.8219	0.3237
深圳市福田新一代产业投资服务有限公司	108.9474	0.2848			108.9474	0.2848
珠海市横琴新区弘微创业投资基金中心（有限合伙）	94.7368	0.2477			94.7368	0.2477
深圳市鹏德慧芯创业投资企业（有限合伙）	85.7147	0.2241			85.7147	0.2241
深圳市达晨财智创业投资管理有限公司	85.7147	0.2241			85.7147	0.2241
沈阳瑞芯阿尔法投资基金合伙企业（有限合伙）	71.0526	0.1858			71.0526	0.1858
深圳市前海精确投资有限公司	60.0006	0.1569			60.0006	0.1569
苏州海晟闲庭产业投资基金合伙企业（有限合伙）	56.8421	0.1486			56.8421	0.1486
凯屹达琨（厦门）投资合伙企业（有限合伙）	47.3685	0.1238			47.3685	0.1238
深圳汇智同兴投资管理合伙企业（有限合伙）	47.3684	0.1238			47.3684	0.1238
合肥东芯通信股份有限公司	23.6842	0.0619			23.6842	0.0619
广州创盈健科投资合伙企业（有限合伙）	17.1432	0.0448			17.1432	0.0448
擎鼎（北京）管理咨询合伙企业（有限合伙）	10.2140	0.0267			10.2140	0.0267
南京市招银共赢股权投资合伙企业（有限合伙）	4.7368	0.0124			4.7368	0.0124
倪士林	4.7368	0.0124			4.7368	0.0124
季飞	2.3684	0.0062			2.3684	0.0062
张孝坤	2.3684	0.0062		2.3684		
张强	2.3684	0.0062		2.3684		

锐石创芯（重庆）科技股份有限公司

财务报表附注

2022 年度至 2025 年 6 月 30 日（除特别注明外，金额单位为人民币元）

股东名称	2023.12.31		本期增加	本期减少	2024.12.31	
	股本金额	比例 %			股本金额	比例 %
程秀君	2.3684	0.0062			2.3684	0.0062
刘莉	2.3684	0.0062			2.3684	0.0062
张云坤	2.3684	0.0062			2.3684	0.0062
合计	38,249.0525	100.0000	4.7368	4.7368	38,249.0525	100.0000

（续上表）

股东名称	2024.12.31		本期增加	本期减少	2025.6.30	
	股本金额	比例 %			股本金额	比例 %
倪建兴	6,225.1541	16.2753		968.4751	5,256.6790	12.0997
平潭锐石投资合伙企业（有限合伙）	4,454.4250	11.6458			4,454.4250	10.2531
重庆两江新区开发投资集团有限公司			3,602.0459		3,602.0459	8.2911
OPPO广东移动通信有限公司	2,581.9866	6.7505			2,581.9866	5.9431
哈勃科技创业投资有限公司	2,484.4727	6.4955			2,484.4727	5.7187
武汉顺赢股权投资合伙企业（有限合伙）	2,112.0448	5.5218			2,112.0448	4.8614
广发乾和投资有限公司	1,745.9898	4.5648			1,745.9898	4.0189
深圳正轩前海成长科技投资基金（有限合伙）	1,734.6094	4.5350			1,734.6094	3.9927
重庆两江新区高质量发展产业私募股权投资基金合伙企业（有限合伙）			1,593.7105		1,593.7105	3.6684
平潭锐势投资合伙企业（有限合伙）	1,444.0993	3.7755			1,444.0993	3.3240
上海摩勤智能技术有限公司	1,437.6480	3.7586			1,437.6480	3.3091
深圳市达晨晨鹰三号股权投资企业（有限合伙）	1,163.9936	3.0432			1,163.9936	2.6792
深圳市南山红土股权投资基金合伙企业（有限合伙）	919.6586	2.4044			919.6586	2.1168
苏州华业致远一号创业投资合伙企业（有限合伙）	704.6618	1.8423			704.6618	1.6220
嘉兴君强投资合伙企业（有限合伙）	658.5095	1.7216			658.5095	1.5157
深圳市鹏德智芯创业投资企业（有限合伙）	658.5095	1.7216			658.5095	1.5157
苏州深信华远创业投资合伙企业（有限合伙）	634.8709	1.6598			634.8709	1.4613
深圳市正轩锐石投资合伙企业（有限合伙）	620.7957	1.6230			620.7957	1.4289

锐石创芯（重庆）科技股份有限公司

财务报表附注

2022 年度至 2025 年 6 月 30 日（除特别注明外，金额单位为人民币元）

股东名称	2024.12.31		本期增加	本期减少	2025.6.30	
	股本金额	比例 %			股本金额	比例 %
重庆两江新区战新服务业私募股权投资基金合伙企业（有限合伙）	599.9994	1.5687			599.9994	1.3811
海南英诺创业投资基金合伙企业（有限合伙）	570.7116	1.4921			570.7116	1.3136
广东省半导体及集成电路产业投资基金合伙企业（有限合伙）	514.2859	1.3446			514.2859	1.1838
宁波梅山保税港区领慧达行投资管理合伙企业（有限合伙）	495.2891	1.2949			495.2891	1.1400
深圳市达晨创通股权投资企业（有限合伙）	439.0059	1.1478			439.0059	1.0105
深圳市正轩茂华投资合伙企业（有限合伙）	307.8947	0.8050	106.4700		414.3647	0.9538
深圳市正轩投资有限公司	396.5664	1.0368	16.3800		412.9464	0.9505
嘉兴临屹股权投资合伙企业（有限合伙）	284.2105	0.7431	98.2800		382.4905	0.8804
嘉兴临泰股权投资合伙企业（有限合伙）	344.7946	0.9014			344.7946	0.7936
嘉兴君卓投资合伙企业（有限合伙）	322.9164	0.8442			322.9164	0.7433
嘉兴天穆壹号股权投资合伙企业（有限合伙）	236.8421	0.6192	81.9000		318.7421	0.7337
宁波弘奚股权投资合伙企业（有限合伙）	236.8421	0.6192	81.9000		318.7421	0.7337
江苏招银现代产业股权投资基金一期（有限合伙）	234.4737	0.6130	81.0810		315.5547	0.7263
广州市招信五暨股权投资合伙企业（有限合伙）	234.4737	0.6130	81.0810		315.5547	0.7263
上海龙旗科技股份有限公司	310.5586	0.8119			310.5586	0.7148
共青城康暄创业投资合伙企业（有限合伙）	309.5561	0.8093			309.5561	0.7125
深圳市达晨晨鹰一号股权投资企业（有限合伙）	290.9981	0.7608			290.9981	0.6698
深圳市前海鹏德移动互联网创业投资基金（有限合伙）	290.9981	0.7608			290.9981	0.6698
深圳市浩轩投资合伙企业（有限合伙）	257.1430	0.6723			257.1430	0.5919
深圳市创新投资集团有限公司	244.1261	0.6383	4.9140		249.0401	0.5732
长沙华业高创私募股权基金合伙企业（有限合伙）	247.6439	0.6475			247.6439	0.5700
广东粤财新兴产业股权投资基金合伙企业（有限合伙）	239.9998	0.6275			239.9998	0.5524

锐石创芯（重庆）科技股份有限公司

财务报表附注

2022 年度至 2025 年 6 月 30 日（除特别注明外，金额单位为人民币元）

股东名称	2024.12.31		本期增加	本期减少	2025.6.30	
	股本金额	比例 %			股本金额	比例 %
深圳市鹏德辰芯创业投资企业（有限合伙）	174.3158	0.4557	60.2784		234.5942	0.5400
武汉顺宏股权投资合伙企业（有限合伙）	232.4212	0.6077			232.4212	0.5350
重庆天府两江协同创新私募股权投资基金合伙企业（有限合伙）			201.3112		201.3112	0.4634
深圳市福田新一代产业投资服务有限公司	108.9474	0.2848	37.6740		146.6214	0.3375
珠海市横琴新区弘微创业投资基金中心（有限合伙）	94.7368	0.2477	32.7600		127.4968	0.2935
深圳市慧珑科技有限公司	123.8219	0.3237	-		123.8219	0.2850
沈阳瑞芯阿尔法投资基金合伙企业（有限合伙）	71.0526	0.1858	24.5700		95.6226	0.2201
深圳市鹏德慧芯创业投资企业（有限合伙）	85.7147	0.2241			85.7147	0.1973
深圳市达晨财智创业投资管理有限公司	85.7147	0.2241			85.7147	0.1973
苏州海晟闲庭产业投资基金合伙企业（有限合伙）	56.8421	0.1486	19.6560		76.4981	0.1761
凯屹达琨（厦门）投资合伙企业（有限合伙）	47.3685	0.1238	16.3799		63.7484	0.1467
深圳汇智同兴投资管理合伙企业（有限合伙）	47.3684	0.1238	16.3800		63.7484	0.1467
深圳市前海精确投资有限公司	60.0006	0.1569			60.0006	0.1381
合肥东芯通信股份有限公司	23.6842	0.0619	8.1900		31.8742	0.0734
广州创盈健科投资合伙企业（有限合伙）	17.1432	0.0448			17.1432	0.0395
擎鼎（北京）管理咨询合伙企业（有限合伙）	10.2140	0.0267			10.2140	0.0235
南京市招银共赢股权投资合伙企业（有限合伙）	4.7368	0.0124	1.6380		6.3748	0.0147
倪士林	4.7368	0.0124	0.0001		4.7369	0.0109
季飞	2.3684	0.0062			2.3684	0.0055
程秀君	2.3684	0.0062			2.3684	0.0055
张云坤	2.3684	0.0062			2.3684	0.0055
刘莉	2.3684	0.0062		2.3684		
合计	38,249.0525	100.0000	6166.6000	970.8435	43,444.8089	100.0000

30、资本公积

项 目	2024.12.31	本期增加	本期减少	2025.6.30
股本溢价	1,074,037,123.61	763,083,239.03		1,837,120,362.64

锐石创芯（重庆）科技股份有限公司

财务报表附注

2022 年度至 2025 年 6 月 30 日（除特别注明外，金额单位为人民币元）

项 目	2024.12.31	本期增加	本期减少	2025.6.30
其他资本公积	197,052,273.06	10,703,776.25		207,756,049.31
合 计	1,271,089,396.67	773,787,015.28		2,044,876,411.95

（续上表）

项 目	2023.12.31	本期增加	本期减少	2024.12.31
股本溢价	1,074,037,123.61			1,074,037,123.61
其他资本公积	181,545,265.05	15,507,008.01		197,052,273.06
合 计	1,255,582,388.66	15,507,008.01		1,271,089,396.67

（续上表）

项 目	2022.12.31	本期增加	本期减少	2023.12.31
股本溢价	1,073,031,623.61	1,005,500.00		1,074,037,123.61
其他资本公积	71,853,632.17	109,691,632.88		181,545,265.05
合 计	1,144,885,255.78	110,697,132.88		1,255,582,388.66

（续上表）

项 目	2021.12.31	本期增加	本期减少	2022.12.31
股本溢价	570,579,087.60	502,452,536.01		1,073,031,623.61
其他资本公积	3,986,199.59	67,867,432.58		71,853,632.17
合 计	574,565,287.19	570,319,968.59		1,144,885,255.78

说明：

（1）2022 年度增减变动：

①因本公司新增股东投入，增加股本溢价 452,309,475.66 元；

②因公司股权激励及员工持股计划中立即行权部分，增加股本溢价 50,143,060.35 元，因本公司股权激励及员工持股计划设置等待期，本期增加其他资本公积 67,867,432.58 元。

（2）2023 年度增减变动：

①因公司股权激励及员工持股计划中立即行权部分，增加股本溢价 1,005,500.00 元，因本公司股权激励及员工持股计划设置等待期及股权激励加速行权，增加其他资本公积 109,691,632.88 元。

（3）2024 年度增减变动：

①因本公司股权激励及员工持股计划设置等待期及股权激励加速行权，增加其他资本公积 15,507,008.01 元。

(4) 2025 年 1-6 月增减变动:

- ① 因本公司新增股东投入，增加股本溢价 763,083,239.03 元;
- ② 因本公司股权激励及员工持股计划设置等待期及股权激励加速行权，增加其他资本公积 10,703,776.25 元。

31、其他综合收益

资产负债表中归属于母公司的其他综合收益:

项 目	2024.12.31 (1)	本期发生额		2025.6.30 (4) = (1) + (2) - (3)
		税后归属于母公司 (2)	减：前期计入其 他综合收益当期 转入留存收益 (3)	
一、不能重分类进损益的 其他综合收益				
3.其他权益工具投资公允 价值变动	7,173,300.00			7,173,300.00

(续上表)

项 目	2023.12.31 (1)	本期发生额		2024.12.31 (4) = (1) + (2) - (3)
		税后归属于母公司 (2)	减：前期计入其 他综合收益当期 转入留存收益 (3)	
一、不能重分类进损益的 其他综合收益				
3.其他权益工具投资公允 价值变动		7,173,300.00		7,173,300.00

32、未分配利润

根据本公司章程规定，计提所得税后的利润，按如下顺序进行分配:

- ① 弥补以前年度的亏损;
- ② 提取 10%的法定盈余公积金;
- ③ 提取任意盈余公积金;

④支付普通股股利。

项 目	2025年1-6月	2024年度	2023年度	2022年度
调整前 上年年末未分配利润	-1,531,354,196.75	-1,178,392,772.59	-850,168,685.31	-521,891,865.81
调整 年初未分配利润合计数（调增+，调减-）				
调整后 年初未分配利润	-1,531,354,196.75	-1,178,392,772.59	-850,168,685.31	-521,891,865.81
加：本年归属于母公司所有者的净利润	-148,366,196.71	-352,961,424.16	-328,224,087.28	-328,276,819.50
年末未分配利润	-1,679,720,393.46	-1,531,354,196.75	-1,178,392,772.59	-850,168,685.31
其中：子公司当年提取的盈余公积归属于母公司的金额				

33、营业收入和营业成本

（1）营业收入和营业成本

项 目	2025 年 1-6 月		2024 年度	
	收入	成本	收入	成本
主营业务	377,195,137.91	340,249,574.93	666,223,640.09	607,638,270.59
其他业务	87,493.46		2,385,657.70	20,467.26
合计	377,282,631.37	340,249,574.93	668,609,297.79	607,658,737.85

（续上表）

项 目	2023 年度		2022 年度	
	收入	成本	收入	成本
主营业务	645,994,499.66	556,222,480.33	368,792,064.04	339,490,180.93
其他业务	3,135,579.86	378,189.12	1,208,855.76	50,084.50
合计	649,130,079.52	556,600,669.45	370,000,919.80	339,540,265.43

（2）主营业务收入、主营业务成本按产品类型划分

项目	2025 年 1-6 月		2024 年度	
	收入	成本	收入	成本
4G 射频前端模组	164,088,838.19	151,317,646.14	337,412,847.59	316,248,601.24
5G 射频前端模组	178,142,746.88	157,667,384.81	282,482,796.43	257,782,513.71
无人机射频前端模组	16,965,242.40	12,346,199.96	36,403,874.12	20,774,989.19
射频分立器件	17,302,408.45	18,230,778.16	9,157,783.71	11,998,226.23
卫星通信射频前端模组	695,901.99	687,565.86	766,338.24	833,940.22
合计	377,195,137.91	340,249,574.93	666,223,640.09	607,638,270.59

（续上表）

锐石创芯（重庆）科技股份有限公司
 财务报表附注
 2022 年度至 2025 年 6 月 30 日（除特别注明外，金额单位为人民币元）

项目	2023 年度		2022 年度	
	收入	成本	收入	成本
4G 射频前端模组	409,413,014.66	372,823,782.02	337,172,300.62	315,201,376.91
5G 射频前端模组	209,334,475.70	166,110,236.39	31,358,889.22	23,974,486.50
无人机射频前端模组	25,190,179.04	14,294,892.09	13,608.33	16,717.83
射频分立器件	2,056,830.26	2,993,569.83	247,265.87	297,599.69
卫星通信射频前端模组				
合计	645,994,499.66	556,222,480.33	368,792,064.04	339,490,180.93

(3) 主营业务收入、主营业务成本按地区划分

项目	2025 年 1-6 月		2024 年度	
	收入	成本	收入	成本
境内	204,162,442.45	178,883,454.15	367,685,531.48	332,537,094.08
境外	173,032,695.46	161,366,120.78	298,538,108.61	275,101,176.51
合计	377,195,137.91	340,249,574.93	666,223,640.09	607,638,270.59

(续上表)

项目	2023 年度		2022 年度	
	收入	成本	收入	成本
境内	143,341,045.36	128,444,068.75	101,301,915.30	94,431,867.28
境外	502,653,454.30	427,778,411.58	267,490,148.74	245,058,313.65
合计	645,994,499.66	556,222,480.33	368,792,064.04	339,490,180.93

34、税金及附加

项 目	2025 年 1-6 月	2024 年度	2023 年度	2022 年度
土地使用税	400,052.90	800,105.80	800,105.80	600,079.35
印花税	579,626.70	709,291.25	826,621.11	350,603.95
房产税	1,325,300.20	883,533.47		
其他	9,579.99	4,772.67		
合 计	2,314,559.79	2,397,703.19	1,626,726.91	950,683.30

说明：各项税金及附加的计缴标准详见附注四、税项。

35、销售费用

项 目	2025 年 1-6 月	2024 年度	2023 年度	2022 年度
职工薪酬	6,153,494.34	10,758,508.96	10,797,647.70	8,954,212.63
股份支付	1,738,623.91	2,616,427.93	813,840.88	10,198,376.19
样品及检测费	1,579,032.29	679,999.29	2,686,968.49	255,760.16
业务招待费	1,454,331.09	1,087,729.11	1,704,427.97	1,083,245.19

锐石创芯（重庆）科技股份有限公司

财务报表附注

2022 年度至 2025 年 6 月 30 日（除特别注明外，金额单位为人民币元）

项 目	2025 年 1-6 月	2024 年度	2023 年度	2022 年度
交通差旅费	543,567.33	748,274.33	1,272,611.29	468,818.12
折旧与摊销	23,096.46	13,804.69	61,155.14	76,607.50
其他	455,273.38	1,037,132.34	307,654.50	9,326.77
合 计	11,947,418.80	16,941,876.65	17,644,305.97	21,046,346.56

36、管理费用

项 目	2025 年 1-6 月	2024 年度	2023 年度	2022 年度
职工薪酬	20,501,375.84	38,221,460.97	45,993,975.81	32,896,993.65
股份支付	-872,652.68	-510,782.50	26,890,248.69	23,053,674.41
折旧与摊销	4,999,070.30	14,578,187.17	12,550,500.36	5,673,856.03
专业服务费	2,168,868.60	5,093,311.67	6,249,462.34	3,473,501.91
租赁及物业水电费	841,198.20	12,968,833.25	6,048,777.03	872,525.64
交通差旅费	802,875.79	1,280,045.09	1,368,144.19	993,260.97
办公费	469,249.57	890,013.03	828,872.03	1,204,484.64
业务招待费	277,097.53	1,236,014.35	429,562.70	582,373.74
其他	1,418,123.84	3,428,269.62	3,501,463.74	1,737,854.83
合 计	30,605,206.99	77,185,352.65	103,861,006.89	70,488,525.82

37、研发费用

项 目	2025 年 1-6 月	2024 年度	2023 年度	2022 年度
职工薪酬	54,020,565.16	101,818,990.21	107,486,880.00	90,999,441.39
股份支付	9,837,805.02	13,401,362.58	82,993,043.31	84,758,442.33
流片费	13,581,912.42	44,825,315.24	34,446,862.78	36,059,258.36
折旧与摊销	5,833,767.11	14,489,816.28	16,703,826.70	14,241,872.16
材料费	8,500,069.19	20,990,431.42	10,094,820.18	10,794,823.47
封测费	2,092,147.84	6,662,136.46	7,023,818.48	5,409,397.62
技术服务费	2,866,623.94	6,923,908.36	6,847,150.21	7,479,333.08
租赁及物业水电费	1,071,719.64	2,421,977.78	1,860,664.49	574,382.55
其他	2,207,580.12	4,444,630.27	5,010,112.71	3,194,713.55
合 计	100,012,190.44	215,978,568.60	272,467,178.86	253,511,664.51

38、财务费用

项 目	2025年1-6月	2024年度	2023年度	2022年度
利息支出	15,938,088.12	36,073,996.28	22,199,139.14	8,195,591.67
减：利息资本化			4,082,670.13	1,556,382.15
减：利息收入	1,568,091.89	10,027,127.45	4,233,490.91	1,001,192.43
汇兑损益	1,569,129.94	-195,038.49	-6,249,910.44	-6,596,004.43

锐石创芯（重庆）科技股份有限公司

财务报表附注

2022 年度至 2025 年 6 月 30 日（除特别注明外，金额单位为人民币元）

项 目	2025年1-6月	2024年度	2023年度	2022年度
手续费及其他	417,903.01	319,522.79	709,241.41	644,380.12
合 计	16,357,029.18	26,171,353.13	8,342,309.07	-313,607.22

39、其他收益

补助项目	2025 年 1-6 月	2024 年度	2023 年度	2022 年度	与资产相关/ 与收益相关
政府补助	1,462,624.08	14,752,930.57	22,926,739.88	14,053,727.71	与资产相关/ 与收益相关
其他	293,869.95	109,027.95	215,094.24	80,074.07	
合 计	1,756,494.03	14,861,958.52	23,141,834.12	14,133,801.78	

说明：政府补助的具体信息，详见附注八、政府补助。

40、投资收益

项 目	2025年1-6月	2024年度	2023年度	2022年度
交易性金融资产持有期间的投资收益	322,237.71	748,630.18	3,852,315.74	7,017,442.69

41、公允价值变动收益

项 目	2025年1-6月	2024年度	2023年度	2022年度
银行理财	23.21	4,032.70	95,774.11	417,783.79

42、信用减值损失（损失以“—”号填列）

项 目	2025年1-6月	2024年度	2023年度	2022年度
应收账款坏账损失	-1,917.61	15,495.01	105,028.95	393,908.37
其他应收款坏账损失	-44,647.22	-6,855.41	-314.46	130,830.95
合 计	-46,564.83	8,639.60	104,714.49	524,739.32

43、资产减值损失（损失以“—”号填列）

项 目	2025年1-6月	2024年度	2023年度	2022年度
存货跌价损失	-26,277,941.97	-89,626,926.30	-46,641,052.83	-34,764,015.46

44、资产处置收益

项 目	2025年1-6月	2024年度	2023年度	2022年度
长期租赁终止利得（损失以“-”填列）	447,872.78		2,558,801.37	

45、营业外收入

项 目	2025年1-6月	2024年度	2023年度	2022年度
政府补助	3,045.00	9,667.00	5,102.50	2,060.00
违约赔偿		355,330.26	126,832.20	218,943.32
其他	49,701.31	2,236.36	13,849.59	110,695.03
合 计	52,746.31	367,233.62	145,784.29	331,698.35

说明：计入营业外收入的政府补助情况，详见附注八、政府补助。

46、营业外支出

项 目	2025年1-6月	2024年度	2023年度	2022年度
政府补助退回损失		960,000.00		
公益性捐赠支出		107,500.00		100,000.00
非流动资产毁损报废损失				26,809.79
滞纳金及罚款	3,023.27	68,413.50	40,799.05	8,616.17
违约赔偿	81,040.78	398,396.83		448,546.56
其他	50,000.00	66,337.43	29,341.89	17,156.94
合 计	134,064.05	1,600,647.76	70,140.94	601,129.46

47、所得税费用

（1）所得税费用明细

项 目	2025年1-6月	2024年度	2023年度	2022年度
按税法及相关规定计算的当期所得税	283,651.14	50.44		114,181.91
递延所得税调整				
合 计	283,651.14	50.44		114,181.91

（2）所得税费用与利润总额的关系列示如下：

项 目	2025年1-6月	2024年度	2023年度	2022年度
利润总额	-148,082,545.57	-352,961,373.72	-328,224,087.28	-328,162,637.59
按法定（或适用）税率计算的所得税费用	-22,212,381.84	-52,944,206.06	-49,233,613.09	-49,224,395.64
某些子公司适用不同税率的影响	-4,587,985.42	-959,537.71	-2,802,766.93	-2,990,262.89
无须纳税的收入（以“-”填列）	-67,641.14	-2,054.95	-398,951.69	-62,976.57
不可抵扣的成本、费用和损失	2,457,382.61	1,630,300.82	17,435,033.90	20,016,799.19

锐石创芯（重庆）科技股份有限公司

财务报表附注

2022 年度至 2025 年 6 月 30 日（除特别注明外，金额单位为人民币元）

项 目	2025年1-6月	2024年度	2023年度	2022年度
利用以前年度未确认可抵扣 亏损和可抵扣暂时性差异的 纳税影响（以“-”填列）	-8,457,384.47			
未确认可抵扣亏损和可抵扣 暂时性差异的纳税影响	41,498,685.76	77,053,171.02	50,633,951.57	58,133,654.63
研究开发费加成扣除的纳税 影响（以“-”填列）	-8,630,675.50	-24,777,673.12	-15,633,653.77	-25,758,636.81
其他	283,651.14	50.44		
所得税费用	283,651.14	50.44	0.00	114,181.91

48、现金流量表项目注释

（1）收到其他与经营活动有关的现金

项 目	2025年1-6月	2024年度	2023年度	2022年度
往来款	3,912,720.33		160,251.69	540,000.00
收到的补助	1,194,445.19	22,567,386.01	24,029,731.16	41,085,536.80
收回代扣代缴股东个 人所得税款及利息	11,989,902.07			
利息收入	1,443,662.81	10,027,132.12	4,233,490.91	1,001,192.43
保证金及冻结资金	10,411,340.99	274,328.73	2,000,000.00	
其他	4,378,333.98	7,037,970.12	1,469,912.77	3,587,354.96
合 计	33,330,405.37	39,906,816.98	31,893,386.53	46,214,084.19

（2）支付其他与经营活动有关的现金

项 目	2025年1-6月	2024年度	2023年度	2022年度
运营费用	34,353,331.95	74,269,013.90	49,590,730.39	48,967,035.49
往来款				520,200.00
代扣代缴股东个人 所得税款	11,863,229.15			
退回政府补助及利 息	19,544,650.00			
保证金及冻结资金	2,338,746.50	6,411,340.99	7,274,329.78	2,000,000.00
其他	366,976.03	1,731,881.31	1,140,371.77	2,601,088.40
合 计	68,466,933.63	82,412,236.20	58,005,431.94	54,088,323.89

（3）支付其他与筹资活动有关的现金

项 目	2025年1-6月	2024年度	2023年度	2022年度
偿还租赁负债支付的金额	3,057,317.38	6,335,385.31	6,099,611.14	2,733,473.90
租赁保证金及押金	1,056,794.80		202,373.64	2,350,107.19
融资保证金		110,000.00		
合 计	4,114,112.18	6,445,385.31	6,301,984.78	5,083,581.09

(4) 筹资活动产生的各项负债的变动情况

项 目	2024.12.31	现金变动		非现金变动		2025.6.30
		现金流入	现金流出	计提的利息	其他	
短期借款	325,088,868.83	319,400,000.00	265,921,328.33	6,137,654.32		384,705,194.82
长期借款	27,123,469.27		824,824.71	546,824.71		26,845,469.27
长期应付款	557,108,989.05			8,762,572.26	-565,040,803.03	830,758.28
租赁负债	8,996,146.67		3,057,317.38	243,586.48	7,477,635.13	13,660,050.90
合 计	918,317,473.82	319,400,000.00	269,803,470.42	15,690,637.77	-557,563,167.90	426,041,473.27

(续上表)

项 目	2023.12.31	现金变动		非现金变动		2024.12.31
		现金流入	现金流出	计提的利息	其他	
短期借款	161,000,000.00	454,598,530.73	301,662,942.51	11,153,280.61		325,088,868.83
长期借款		27,401,469.27	667,824.65	389,824.65		27,123,469.27
长期应付款	495,659,875.20	28,129,102.74		22,776,443.93	10,543,567.18	557,108,989.05
租赁负债	9,600,185.73		6,335,385.31	344,562.33	5,386,783.92	8,996,146.67
合 计	666,260,060.93	510,129,102.74	308,666,152.47	34,664,111.52	15,930,351.10	918,317,473.82

(续上表)

项 目	2022.12.31	现金变动		非现金变动		2023.12.31
		现金流入	现金流出	计提的利息	其他	
短期借款	50,000,000.00	191,000,000.00	81,954,558.32	1,954,558.32		161,000,000.00
长期应付款	364,326,648.30	77,133,679.69		19,495,081.92	34,704,465.29	495,659,875.20
租赁负债	21,787,048.80		6,099,611.14	749,498.90	-6,836,750.83	9,600,185.73
合 计	436,113,697.10	268,133,679.69	88,054,169.46	22,199,139.14	27,867,714.46	666,260,060.93

(续上表)

锐石创芯（重庆）科技股份有限公司

财务报表附注

2022 年度至 2025 年 6 月 30 日（除特别注明外，金额单位为人民币元）

项 目	2021.12.31	现金变动		非现金变动		2022.12.31
		现金流入	现金流出	计提的利息	其他	
短 期 借 款	70,343,000.00	51,000,000.00	73,716,352.81	2,373,352.81		50,000,000.00
长 期 应 付 款	39,881,127.64	131,062,322.07		4,854,969.85	188,528,228.74	364,326,648.30
租 赁 负 债	11,179,939.27		2,733,473.90	967,269.01	12,373,314.42	21,787,048.80
合 计	121,404,066.91	182,062,322.07	76,449,826.71	8,195,591.67	200,901,543.16	436,113,697.10

长期借款、长期应付款、租赁负债包含一年内到期的部分。

49、现金流量表补充资料

（1）现金流量表补充资料

补充资料	2025年1-6月	2024年度	2023年度	2022年度
1、将净利润调节为经营活动现金流量：				
净利润	-148,366,196.71	-352,961,424.16	-328,224,087.28	-328,276,819.50
加：信用减值损失	46,564.83	-8,639.60	-104,714.49	-524,739.32
资产减值损失	26,277,941.97	89,626,926.30	46,641,052.83	34,764,015.46
固定资产折旧	24,687,994.65	39,879,408.99	23,957,580.89	15,140,720.55
使用权资产折旧	2,821,404.93	5,125,921.04	5,747,991.69	6,369,328.60
无形资产摊销	2,504,110.95	5,932,339.55	4,014,126.48	1,424,855.05
长期待摊费用摊销	1,280,168.50	2,223,747.52	2,340,022.84	3,249,763.43
处置固定资产、无形资产和其他长期资产的损失（收益以“-”号填列）	-447,872.78		-2,558,801.37	
固定资产报废损失（收益以“-”号填列）				26,809.79
公允价值变动损失（收益以“-”号填列）	-23.21	-4,032.70	-95,774.11	-417,783.79
财务费用（收益以“-”号填列）	16,238,236.75	33,687,215.86	17,867,374.90	1,881,646.54
投资损失（收益以“-”号填列）	-322,237.71	-748,630.18	-3,852,315.74	-7,017,442.69
递延所得税资产减少（增加以“-”号填列）				
递延所得税负债增加（减少以“-”号填列）				
存货的减少（增加以“-”号填列）	-52,385,150.40	-148,547,821.33	-128,732,712.04	52,984,877.40

锐石创芯（重庆）科技股份有限公司

财务报表附注

2022 年度至 2025 年 6 月 30 日（除特别注明外，金额单位为人民币元）

补充资料	2025年1-6月	2024年度	2023年度	2022年度
经营性应收项目的减少 （增加以“-”号填列）	-21,897,527.28	-24,833,816.62	-44,107,100.10	-8,299,240.21
经营性应付项目的增加 （减少以“-”号填列）	41,035.36	73,544,513.19	74,588,124.96	68,852,716.06
其他	10,703,776.25	15,507,008.01	110,697,132.88	118,010,492.93
经营活动产生的现金流量 净额	-138,817,773.90	-261,577,284.13	-221,822,097.66	-41,830,799.70
2、不涉及现金收支的重 大投资和筹资活动：				
债务转为资本	315,040,803.03	250,000,000.00		
一年内到期的可转换公司 债券				
融资租入固定资产	—	—	—	—
当期新增的使用权资产	10,183,306.64	4,986,689.76	1,749,509.86	15,124,293.89
3、现金及现金等价物净 变动情况：				
现金的期末余额	348,871,997.98	202,833,323.75	266,733,335.64	161,395,666.17
减：现金的期初余额	202,833,323.75	266,733,335.64	161,395,666.17	58,387,219.30
加：现金等价物的期末余 额				
减：现金等价物的期初余 额				
现金及现金等价物净增加 额	146,038,674.23	-63,900,011.89	105,337,669.47	103,008,446.87

(2) 现金及现金等价物的构成

项 目	2025年1-6月	2024年度	2023年度	2022年度
一、现金	348,871,997.98	202,833,323.75	266,733,335.64	161,395,666.17
其中：库存现金				
可随时用于支付的银行存款	348,871,997.98	201,599,856.12	266,566,995.87	161,352,904.75
可随时用于支付的其他货币资金		1,233,467.63	166,339.77	42,761.42
二、现金等价物				
其中：三个月内到期的债券投资				
三、期末现金及现金等价物余额	348,871,997.98	202,833,323.75	266,733,335.64	161,395,666.17
其中：母公司或集团内子公司使用受 限制的现金和现金等价物				

50、所有权或使用权受到限制的资产

项 目	2025.6.30 账面价值	2024.12.31 账面价值	2023.12.31 账面价值	2022.12.31 账面价值	受限原因
货币资金	5,338,747.55	17,428,825.22	17,131,086.46	85,265,734.20	信用证保证金、保函保 证金及冻结资金

锐石创芯（重庆）科技股份有限公司

财务报表附注

2022 年度至 2025 年 6 月 30 日（除特别注明外，金额单位为人民币元）

项 目	2025.6.30 账面价值	2024.12.31 账面价值	2023.12.31 账面价值	2022.12.31 账面价值	受限原因
固定资产	266,000,591.34	251,053,111.74	260,042,378.59	255,307.64	产业扶持资金抵押
无形资产	43,733,033.39	44,057,155.25	44,999,554.25	45,941,953.25	产业扶持资金抵押
合 计	315,072,372.28	312,539,092.21	322,173,019.30	131,462,995.09	—

51、外币货币性项目

（1）外币货币性项目

项目	2025.6.30			2024.12.31		
	期末外币 余额	折算汇率	期末折算人民币 余额	期末外币 余额	折算汇率	期末折算人民币 余额
货币资金			103,400,857.49			64,716,523.06
其中：美元	14,397,044.73	7.1586	103,062,684.40	8,838,922.69	7.1884	63,537,711.87
港币	963.12	0.9120	878.34	963.12	0.9295	895.22
韩币	63,640,518.00	0.0053	337,294.75	238,551,732.00	0.0049	1,177,915.97
应收账款			42,128,227.84			24,250,098.95
其中：美元	5,884,981.40	7.1586	42,128,227.84	3,373,504.39	7.1884	24,250,098.95
其他应收款			183,672.90			232,131.33
其中：韩币	34,897,851.00	0.0053	183,672.90	47,011,236.95	0.0049	232,131.33
应付账款			32,280,301.61			2,076,423.85
其中：美元	1,480,450.50	7.1586	10,597,952.94	110,771.50	7.1884	796,269.85
日元	8,555,000.00	0.0496	424,276.67	25,555,000.00	0.0462	1,181,484.32
欧元	2,530,000.00	8.4024	21,258,072.00	487.21	202.5200	98,669.68

（续上表）

项 目	2023.12.31			2022.12.31		
	期末外币 余额	折算 汇率	期末折算人民币 余额	期末外币 余额	折算汇率	期末折算人民币 余额
货币资金			181,022,742.09			75,698,628.75
其中：美元	25,517,199.37	7.0827	180,730,667.98	10,869,056.19	6.9646	75,698,628.75
港币	1,300.00	0.9062	1,178.09			
韩币	52,756,902.00	0.0055	290,896.02			
应收账款			8,881,408.33			691,939.97
其中：美元	1,253,958.00	7.0827	8,881,408.33	99,351.00	6.9646	691,939.97
其他应收款			1,654.17			
其中：美金						

项 目	2023.12.31			2022.12.31		
	期末外币 余额	折算 汇率	期末折算人民币 余额	期末外币 余额	折算汇率	期末折算人民币 余额
韩币	300,000.00	0.0055	1,654.17			
应付账款			7,979,073.95			271,619.40
其中：美元	1,036,017.90	7.0827	7,337,803.98	39,000.00	6.9646	271,619.40
欧元	49,600.00	7.8592	389,816.32			
日元	5,007,740.00	0.0502	251,453.65			
其他应付款			7,545.60			
其中：韩币	1,368,470.00	0.0055	7,545.60			

52、租赁

（1）作为承租人

①本公司对短期租赁和低价值资产租赁进行简化处理，未确认使用权资产和租赁负债，短期租赁、低价值资产和未纳入租赁负债计量的可变租赁付款额当期计入费用的情况如下：

项 目	2025 年 1-6 月	2024 年度	2023 年度	2022 年度
短期租赁	86,643.10	395,768.48	132,446.21	48,646.48

六、研发支出

1、研发支出

项目	2025 年 1-6 月		2024 年度	
	费用化金额	资本化金额	费用化金额	资本化金额
职工薪酬	54,020,565.16		101,818,990.21	
股份支付	9,837,805.02		13,401,362.58	
流片费	13,581,912.42		44,825,315.24	
折旧与摊销	5,833,767.11		14,489,816.28	
材料费	8,500,069.19		20,990,431.42	
封测费	2,092,147.84		6,662,136.46	
技术服务费	2,866,623.94		6,923,908.36	
租赁及物业水电费	1,071,719.64		2,421,977.78	
其他	2,207,580.12		4,444,630.27	
合计	100,012,190.44		215,978,568.60	

（续上表）

项目	2023 年度		2022 年度	
	费用化金额	资本化金额	费用化金额	资本化金额
职工薪酬	107,486,880.00		90,999,441.39	
股份支付	82,993,043.31		84,758,442.33	
流片费	34,446,862.78		36,059,258.36	
折旧与摊销	16,703,826.70		14,241,872.16	
材料费	10,094,820.18		10,794,823.47	
封测费	7,023,818.48		5,409,397.62	
技术服务费	6,847,150.21		7,479,333.08	
租赁及物业水电费	1,860,664.49		574,382.55	
其他	5,010,112.71		3,194,713.55	
合计	272,467,178.86		253,511,664.51	

七、在其他主体中的权益

1、在子公司中的权益

（1）企业集团的构成

子公司名称	主要经 营地	注册地	业务性质	持股比例%		取得方式
				直接	间接	
锐磐微电子科技（上海）有限公司	上海	上海	研发	100.00		设立
锐石创芯（重庆）微电子有限公司	重庆	重庆	制造业	100.00		设立
锐石创芯（成都）科技有限公司	成都	成都	研发	100.00		设立
Radrock HongKong Tech Limited	香港	香港	一般贸易	100.00		设立
Radrock Korea Tech Limited	韩国	韩国	一般贸易	100.00		设立
锐石创芯（深圳）半导体有限公司	深圳	深圳	研发	100.00		设立

八、政府补助

1、计入递延收益的政府补助

补助项目	种类	2024.12.31	本期新增 补助金额	本期结转 计入损益 的金额	其他 变动	2025.6.30	本期结 转计入 损益的 列报 项目	与资产 相关/与 收益相 关
新一代信息 技术产业政 府补贴	财政 拨款	97,698.56		97,698.56			其他收 益	与资产 相关

锐石创芯（重庆）科技股份有限公司

财务报表附注

2022 年度至 2025 年 6 月 30 日（除特别注明外，金额单位为人民币元）

补助项目	种类	2024.12.31	本期新增 补助金额	本期结转 计入损益 的金额	其他 变动	2025.6.30	本期结 转计入 损益的 列报 项目	与资产 相关/与 收益相 关
深圳工业和 信息化集成 电路专项扶 持计划补助	财政拨 款	238,632.90		173,525.33		65,107.57	其他收 益	与资产 相关
合 计		336,331.46		271,223.89		65,107.57		

（续上表）

补助项目	种类	2023.12.31	本期新增补助 金额	本期结转计入损 益的金额	其他 变动	2024.12.31	本期结 转计入 损益的 列报 项目	与资产 相关/与 收益相 关
深圳市科创 委项目	财政拨 款	9,500,000.00			-9,500,000.00		其他 收益	与资 产、收 益相关
深圳工业和 信息化集成 电路专项扶 持计划补助	财政拨 款		1,290,000.00	1,051,367.10		238,632.90	其他 收益	与资 产、收 益相关
新一代信息 技术产业政 府补贴	财政拨 款	414,969.20		317,270.64		97,698.56	其他 收益	与资产 相关
2020 年重点 技术攻关项 目补助	财政拨 款	2,880,000.00		2,880,000.00			其他 收益	与资 产、收 益相关
2022 年重点 技术攻关项 目补助	财政拨 款	2,040,000.00			-2,040,000.00		其他 收益	与资 产、收 益相关
福田英才荟 科研成果转 化支持补助	财政拨 款	13,287.23		13,287.23			其他 收益	与资产 相关
合 计		14,848,256.43	1,290,000.00	4,261,924.97	-11,540,000.00	336,331.46		

说明：本期其他减少为公司注册地将迁出深圳，应退回项目科技研发资助资金。

（续上表）

锐石创芯（重庆）科技股份有限公司

财务报表附注

2022 年度至 2025 年 6 月 30 日（除特别注明外，金额单位为人民币元）

补助项目	种类	2022.12.31	本期新增 补助金额	本期结转 计入损益 的金额	其他 变动	2023.12.31	本期结 转计入 损益的 列报 项目	与资产 相关/与 收益相 关
深圳市科创委项目	财政拨款	9,500,000.00				9,500,000.00	其他收益	与资产、收益相关
2020 年重点技术攻关项目补助	财政拨款	2,880,000.00				2,880,000.00	其他收益	与资产、收益相关
2022 年重点技术攻关项目补助	财政拨款	2,040,000.00				2,040,000.00	其他收益	与资产、收益相关
新一代信息技术产业政府补贴	财政拨款		3,620,000.00	3,205,030.80		414,969.20	其他收益	与资产、收益相关
福田英才荟科研成果转化支持补助	财政拨款	135,059.17		121,771.94		13,287.23	其他收益	与资产相关
先进制造业工业投资技改支持补助	财政拨款	119,686.41		119,686.41			其他收益	与资产相关
创客创业补助	财政拨款	33,714.38		33,714.38			其他收益	与资产相关
工业和信息化专项项目补助	财政拨款	1,907.69		1,907.69			其他收益	与资产相关
合 计		14,710,367.65	3,620,000.00	3,482,111.22		14,848,256.43		

（续上表）

补助项目	种类	2021.12.31	本期新增 补助金额	本期结转 计入损益 的金额	其他 变动	2022.12.31	本期结 转计入 损益的 列报 项目	与资产相 关/与收益 相关
深圳市科创委项目	财政拨款	9,500,000.00				9,500,000.00	其他收益	与资产、收益相关
2020 年重点技术攻关项目补助	财政拨款	1,440,000.00	1,440,000.00			2,880,000.00	其他收益	与资产、收益相关
2022 年重点技术攻关项目补助	财政拨款		2,040,000.00			2,040,000.00	其他收益	与资产、收益相关
福田英才荟科研成果转化支持补助	财政拨款	351,763.53		216,704.36		135,059.17	其他收益	与资产相关
先进制造业工业投资技改支持补助	财政拨款	290,283.57		170,597.16		119,686.41	其他收益	与资产相关

锐石创芯（重庆）科技股份有限公司
 财务报表附注
 2022 年度至 2025 年 6 月 30 日（除特别注明外，金额单位为人民币元）

补助项目	种类	2021.12.31	本期新增补 助金额	本期结转 计入损益 的金额	其他 变动	2022.12.31	本期结转 计入损益 的列报 项目	与资产相 关/与收益 相关
创客创业补助	财政 拨款	168,571.46		134,857.08		33,714.38	其他收益	与资产相 关
工业和信息化 专项项目补助	财政 拨款	2,740,000.00		2,738,092.31		1,907.69	其他收益	与资产、 收益相关
合 计		14,490,618.56	3,480,000.00	3,260,250.91		14,710,367.65		

2、采用总额法计入当期损益的政府补助情况

补助项目	种类	2025 年 1-6 月 计入损益的金 额	2025 年 1-6 月计入 损益的列报项目	与资产相关/ 与收益相关
2025 年智能制造数字化车 间免申即享项目资金	财政拨款	500,000.00	其他收益	与收益相关
深圳市科技创新委员会 2020 年重点技术攻关项目 财政拨款补助	财政拨款	320,000.00	其他收益	与收益相关
2024 年高价值专利培育布 局奖-深圳市市场监督管理 局	财政拨款	258,928.00	其他收益	与收益相关
深圳工业和信息化集成电 路专项扶持计划补助	财政拨款	173,525.33	其他收益	与资产相关
深圳市 2024 年知识产权领 域专项资金-知识产权项目 配套奖励	财政拨款	103,448.60	其他收益	与收益相关
新一代信息技术产业政府 补贴	财政拨款	97,698.56	其他收益	与资产相关
重庆市两江新区社会保险 管理中心职工养老社保退 费	财政拨款	6,696.00	其他收益	与收益相关
党费返还	财政拨款	3,045.00	营业外收入	与收益相关
深圳市 2023 年第二批知识 产权领域专项资金-国外发 明专利授权资助	财政拨款	2,327.59	其他收益	与收益相关
合 计	——	1,465,669.08	——	——

（续上表）

补助项目	种类	2024 年度计 入损益的金 额	2024 年度计入损益 的列报项目	与资产相关/ 与收益相关
重庆两江扶持资金	财政拨款	17,781,005.25	其他收益	与收益相关
深圳市科技创新委员会 2024 年度集 成电路专项资助	财政拨款	3,408,700.00	其他收益	与收益相关
深圳市科技创新委员会 2020 年重点 技术攻关项补助	财政拨款	2,880,000.00	其他收益	与资产、收 益相关

锐石创芯（重庆）科技股份有限公司

财务报表附注

2022 年度至 2025 年 6 月 30 日（除特别注明外，金额单位为人民币元）

补助项目	种类	2024 年度计入损益的金额	2024 年度计入损益的列报项目	与资产相关/与收益相关
深圳工业和信息化集成电路专项扶持计划补助	财政拨款	1,051,367.10	其他收益	与资产、收益相关
重庆市 2024 年第二批市工业和信息化专项资金支持项目	财政拨款	1,000,000.00	其他收益	与收益相关
深圳市工业和信息化企业扩产增效奖励	财政拨款	740,000.00	其他收益	与收益相关
新一代信息技术产业政府补贴	财政拨款	317,270.64	其他收益	与资产相关
上海市张江科学城建设管理办公室补助	财政拨款	350,000.00	其他收益	与收益相关
重庆两江新区财政局高企普惠资助	财政拨款	300,000.00	其他收益	与收益相关
重庆两江新区市场监督管理局 2024 年知识产权资助奖励	财政拨款	220,000.00	其他收益	与收益相关
深圳市场监管局知识产权领域专项资金	财政拨款	200,000.00	其他收益	与收益相关
2024 年国家专利优秀奖	财政拨款	60,000.00	其他收益	与收益相关
重庆市北碚区商务委员会 2024 外贸转型升级专项资金	财政拨款	28,750.00	其他收益	与收益相关
重庆市北碚区商务委员会 2024 外经贸发展资金	财政拨款	25,000.00	其他收益	与收益相关
深圳市社会保险 2024 稳岗返还	财政拨款	19,559.68	其他收益	与收益相关
福田英才荟科研成果转化支持补助	财政拨款	13,287.23	其他收益	与资产相关
党费返还	财政拨款	9,667.00	营业外收入	与收益相关
深圳市医疗保险基金管理中心生育津贴	财政拨款	7,709.33	其他收益	与收益相关
上海市浦东新区吸纳重点群体一次性就业补贴	财政拨款	2,000.00	其他收益	与收益相关
退回集成电路-测试验证支持	财政拨款	-18,041.70	其他收益	与收益相关
退回招商引资-人才住房支持	财政拨款	-60,000.00	其他收益	与收益相关
退回招商引资-人才住房租金支持（第三年）	财政拨款	-60,000.00	其他收益	与收益相关
退回科技企业高成长-科技金融信贷贴息支持	财政拨款	-158,200.00	其他收益	与收益相关
退回集成电路 MPW 支持	财政拨款	-187,500.00	其他收益	与收益相关
退回 RD 投入支持	财政拨款	-190,000.00	其他收益	与收益相关
退回科技创新-战新企业经营成长支持	财政拨款	-200,000.00	其他收益	与收益相关
退回科技创新-战新企业新入库支持	财政拨款	-200,000.00	其他收益	与收益相关
退回半导体与集成电路产业支持-企业流片支持	财政拨款	-279,891.21	其他收益	与收益相关
退回国高企业认定支持	财政拨款	-300,000.00	其他收益	与收益相关
退回先进制造业-工业投资支持（上退回年度工业投资技改支持）	财政拨款	-304,500.00	其他收益	与收益相关

锐石创芯（重庆）科技股份有限公司
 财务报表附注
 2022 年度至 2025 年 6 月 30 日（除特别注明外，金额单位为人民币元）

补助项目	种类	2024 年度计入损益的金额	2024 年度计入损益的列报项目	与资产相关/与收益相关
退回先进制造业-福田区规模以上工业企业经营支持（第二季度）	财政拨款	-350,000.00	其他收益	与收益相关
退回先进制造业-福田区规模以上工业企业经营支持（第一季度）	财政拨款	-350,000.00	其他收益	与收益相关
退回先进制造业-福田区规模以上工业企业经营支持（第四季度）	财政拨款	-350,000.00	其他收益	与收益相关
退回集成电路-企业流片支持	财政拨款	-350,785.75	其他收益	与收益相关
退回先进制造业-福田区规模以上工业企业经营支持（第三季度）	财政拨款	-500,000.00	其他收益	与收益相关
退回集成电路-芯片推广应用支持	财政拨款	-500,000.00	其他收益	与收益相关
退回科研成果转化支持	财政拨款	-1,000,000.00	其他收益	与收益相关
退回半导体与集成电路产业支持-企业成长支持	财政拨款	-1,000,000.00	其他收益	与收益相关
退回知识产权证券化融资支持	财政拨款	-1,042,800.00	其他收益	与收益相关
退回集成电路-企业成长支持	财政拨款	-1,500,000.00	其他收益	与收益相关
退回科技创新-重点团队支持	财政拨款	-4,750,000.00	其他收益	与收益相关
合 计	—	14,762,597.57	—	—

说明：本期退回政府补助项目为公司注册地将迁出深圳，应退回政府支持资金。

（续上表）

补助项目	种类	2023 年度计入损益的金额	2023 年度计入损益的列报项目	与资产相关/与收益相关
集成电路芯片应用推广项目	财政拨款	7,000,000.00	其他收益	与收益相关
新一代信息技术产业政府补贴	财政拨款	3,205,030.80	其他收益	与资产、收益相关
集成电路专项扶持流片计划	财政拨款	3,201,600.00	其他收益	与收益相关
投资推广集成电路补助	财政拨款	2,368,827.45	其他收益	与收益相关
2023 年市工业和信息化领域重点专项资金（第二批）	财政拨款	1,920,000.00	其他收益	与收益相关
半导体与集成电路资助	财政拨款	1,279,891.21	其他收益	与收益相关
知识产权证券化融资支持	财政拨款	1,042,800.00	其他收益	与收益相关
深圳市人事人才公共服务中心科研经费	财政拨款	500,000.00	其他收益	与收益相关
2023 年第三季度扩产增效奖励	财政拨款	380,000.00	其他收益	与收益相关
支持成长型科技企业补助	财政拨款	300,000.00	其他收益	与收益相关
2023 年二季度扩产增效奖励	财政拨款	280,000.00	其他收益	与收益相关
高新处报 2023 年高新技术	财政拨款	240,000.00	其他收益	与收益相关
第二十四届中国专利优秀奖奖励	财政拨款	210,000.00	其他收益	与收益相关

锐石创芯（重庆）科技股份有限公司

财务报表附注

2022 年度至 2025 年 6 月 30 日（除特别注明外，金额单位为人民币元）

补助项目	种类	2023 年度计入损益的金额	2023 年度计入损益的列报项目	与资产相关/与收益相关
科创 2021-14 科技创新-企业经营成长支持	财政拨款	200,000.00	其他收益	与收益相关
科创 2021-14 科技创新-新入库支持	财政拨款	200,000.00	其他收益	与收益相关
RD 投入支持奖励	财政拨款	190,000.00	其他收益	与收益相关
福田英才荟科研成果转化支持补助	财政拨款	121,771.94	其他收益	与资产相关
先进制造业工业投资技改支持补助	财政拨款	119,686.41	其他收益	与资产相关
一次性吸纳就业补贴	财政拨款	57,000.00	其他收益	与收益相关
重庆市北碚区商务委员会 2023 年外经贸促进资金	财政拨款	50,000.00	其他收益	与收益相关
创客创业补助	财政拨款	33,714.38	其他收益	与资产相关
稳岗补贴	财政拨款	24,510.00	其他收益	与收益相关
工业和信息化专项项目补助资金	财政拨款	1,907.69	其他收益	与资产相关
党费返还	财政拨款	5,102.50	营业外收入	与收益相关
合 计	—	22,931,842.38	—	—

（续上表）

补助项目	种类	2022 年度计入损益的金额	2022 年度计入损益的列报项目	与资产相关/与收益相关
2022 年集成电路专项资助计划流片项目款补助	财政拨款	4,980,250.00	其他收益	与收益相关
2022 年工业企业扩产增效扶持计划补助	财政拨款	2,820,000.00	其他收益	与收益相关
工业和信息化专项项目补助	财政拨款	2,738,092.31	其他收益	与资产、收益相关
集成电路专项扶持计划补助	财政拨款	1,000,000.00	其他收益	与收益相关
高新技术企业培育资助	财政拨款	500,000.00	其他收益	与收益相关
2022 年市民营及中小企补助	财政拨款	500,000.00	其他收益	与收益相关
工业经营支持补助	财政拨款	350,000.00	其他收益	与收益相关
新开工入统项目奖励	财政拨款	300,000.00	其他收益	与收益相关
福田英才荟科研成果转化支持补助	财政拨款	216,704.36	其他收益	与资产相关
先进制造业工业投资技改支持补助	财政拨款	170,597.16	其他收益	与资产相关
创客创业补助	财政拨款	134,857.08	其他收益	与资产相关
稳岗补贴	财政拨款	91,362.80	其他收益	与收益相关
社保补贴支持	财政拨款	68,000.00	其他收益	与收益相关
留工补助	财政拨款	67,500.00	其他收益	与收益相关
扩岗补助	财政拨款	45,000.00	其他收益	与收益相关
企业培育升规扶持奖励	财政拨款	40,000.00	其他收益	与收益相关

补助项目	种类	2022 年度计入 损益的金额	2022 年度计 入损益的列 报项目	与资产相关/ 与收益相关
防护用品补助	财政拨款	20,000.00	其他收益	与收益相关
工业企业补贴	财政拨款	10,000.00	其他收益	与收益相关
外贸处补贴	财政拨款	1,364.00	其他收益	与收益相关
非公党组织活动经费	财政拨款	2,060.00	营业外收入	与收益相关
合 计	—	14,055,787.71	—	—

九、金融工具及风险管理

本公司的主要金融工具包括货币资金、应收票据、应收账款、应收款项融资、其他应收款、其他流动资产、交易性金融资产、长期应收款、应付票据、应付账款、其他应付款、一年内到期的非流动负债、租赁负债及长期应付款。各项金融工具的详细情况已于相关附注内披露。与这些金融工具有关的风险，以及本公司为降低这些风险所采取的风险管理政策如下所述。本公司管理层对这些风险敞口进行管理和监控以确保将上述风险控制在限定的范围之内。

1、风险管理目标和政策

本公司从事风险管理的目标是在风险和收益之间取得适当的平衡，力求降低金融风险对本公司财务业绩的不利影响。基于该风险管理目标，本公司已制定风险管理政策以辨别和分析本公司所面临的风险，设定适当的风险可接受水平并设计相应的内部控制程序，以监控本公司的风险水平。本公司会定期审阅这些风险管理政策及有关内部控制系统，以适应市场情况或本公司经营活动的改变。本公司的内部审计部门也定期或随机检查内部控制系统的执行是否符合风险管理政策。

本公司的金融工具导致的主要风险是信用风险、流动性风险、市场风险（包括汇率风险、利率风险和商品价格风险）。

董事会负责规划并建立本公司的风险管理架构，制定本公司的风险管理政策和相关指引并监督风险管理措施的执行情况。本公司已制定风险管理政策以识别和分析本公司所面临的风险，这些风险管理政策对特定风险进行了明确规定，涵盖了市场风险、信用风险和流动性风险管理等诸多方面。本公司定期评估市场环境及本公司经营活动的变化以决定是否对风险管理政策及系统进行更新。本公司的风险管理由风险管理委员会按照董事会批准的政策开展。风险管理委员会通过与本公司其他业务部门的紧密合作来识别、评价和规避相关风险。本公司内部审计部门就风险管理控制及程序进行定期的审核，并将审核结果上报本公司的审计委员会。

本公司通过适当的多样化投资及业务组合来分散金融工具风险，并通过制定相应的风险管理政策减少集中于单一行业、特定地区或特定交易对手的风险。

（1）信用风险

信用风险，是指交易对手未能履行合同义务而导致本公司产生财务损失的风险。

本公司对信用风险按组合分类进行管理。信用风险主要产生于银行存款、应收票据、应收账款和其他应收款等。

本公司银行存款主要存放于声誉良好并拥有较高信用评级的金融机构，本公司预期银行存款不存在重大的信用风险。

对于应收票据、应收账款和其他应收款，本公司设定相关政策以控制信用风险敞口。本公司基于对客户的财务状况、信用记录及其他因素诸如目前市场状况等评估客户的信用资质并设置相应信用期。本公司会定期对客户信用记录进行监控，对于信用记录不良的客户，本公司会采用书面催款、缩短信用期或取消信用期等方式，以确保本公司的整体信用风险在可控的范围内。

本公司应收账款的债务人为分布于不同行业和地区的客户。本公司持续对应收账款的财务状况实施信用评估，并在适当时购买信用担保保险。

本公司所承受的最大信用风险敞口为资产负债表中每项金融资产的账面金额。本公司没有提供任何其他可能令本公司承受信用风险的担保。

截至 2025 年 6 月 30 日，本公司应收账款中，前五大客户的应收账款占本公司应收账款总额的 94.86%（2024 年 12 月 31 日：99.48%；2023 年 12 月 31 日：99.26%；2022 年 12 月 31 日：99.81%）；截至 2025 年 6 月 30 日，本公司其他应收款中，欠款金额前五大公司的其他应收款占本公司其他应收款总额的 78.77%（2024 年 12 月 31 日：76.37%；2023 年 12 月 31 日：87.26%；2022 年 12 月 31 日：86.22%）。

（2）流动性风险

流动性风险，是指本公司在履行以交付现金或其他金融资产结算的义务时遇到资金短缺的风险。

管理流动风险时，本公司保持管理层认为充分的现金及现金等价物并对其进行监控，以满足本公司经营需要，并降低现金流量波动的影响。本公司管理层对银行借款的使用情况进行监控并确保遵守借款协议。同时从主要金融机构获得提供足够备用资金的承诺，以满足短期和长期的资金需求。

本公司通过经营业务产生的资金及银行及其他借款来筹措营运资金。于 2025 年 6 月 30 日，本公司尚未使用的银行借款额度为 12,560.00 万元（2024 年 12 月 31 日：13,800.00 万元；2023 年 12 月 31 日：31,900.00 万元；2022 年 12 月 31 日：8,000.00 万元）

（3）市场风险

金融工具的市场风险，是指金融工具的公允价值或未来现金流量因市场价格变动而发生波动的风险，包括利率风险、汇率风险和其他价格风险。

利率风险

利率风险，是指金融工具的公允价值或未来现金流量因市场利率变动而发生波动的风险。利率风险可源于已确认的计息金融工具和未确认的金融工具（如某些贷款承诺）。

本公司的利率风险主要产生于银行借款。浮动利率的金融负债使本公司面临现金流量利率风险，固定利率的金融负债使本公司面临公允价值利率风险。本公司根据当时的市场环境来决定固定利率及浮动利率合同的相对比例，并通过定期审阅与监察维持适当的固定和浮动利率工具组合。

本公司密切关注利率变动对本公司利率风险的影响。本公司目前并未采取利率对冲政策。但管理层负责监控利率风险，并将于需要时考虑对冲重大利率风险。利率上升会增加新增带息债务的成本以及本公司尚未付清的以浮动利率计息的带息债务的利息费用，并对本公司的财务业绩产生重大的不利影响，管理层会依据最新的市场状况及时做出调整，这些调整可能是进行利率互换的安排来降低利率风险。

汇率风险

汇率风险，是指金融工具的公允价值或未来现金流量因外汇汇率变动而发生波动的风险。汇率风险可源于以记账本位币之外的外币进行计价的金融工具。

汇率风险主要为本公司的财务状况和现金流量受外汇汇率波动的影响。除了在香港设立的子公司持有以美元为结算货币的资产外，本公司持有的外币资产及负债占整体的资产及负债比例并不重大。因此本公司认为面临的汇率风险并不重大。

2、资本管理

本公司资本管理政策的目标是为了保障本公司能够持续经营，从而为股东提供回报，并使其他利益相关者获益，同时维持最佳的资本结构以降低资本成本。

为了维持或调整资本结构，本公司可能会调整融资方式、调整支付给股东的股利金额、向股东返还资本、发行新股与其他权益工具或出售资产以减低债务。

本公司以资产负债率（即总负债除以总资产）为基础对资本结构进行监控。于 2025 年 6 月 30 日，本公司的资产负债率为 47.58%（2024 年 12 月 31 日：90.41%；2023 年 12 月 31 日：66.76%；2022 年 12 月 31 日：48.71%）。

十、公允价值

按照在公允价值计量中对计量整体具有重大意义的最低层次的输入值，公允价值层次可分为：

第一层次：相同资产或负债在活跃市场中的报价（未经调整的）。

第二层次：直接（即价格）或间接（即从价格推导出）地使用除第一层次中的资产或负债的市场报价之外的可观察输入值。

第三层次：资产或负债使用了任何非基于可观察市场数据的输入值（不可观察输入值）。

(1) 以公允价值计量的项目和金额于 2025年6月30日，以公允价值计量的资产及负债按上述三个层次列示如下：

项 目	第一层次公 允价值计量	第二层次公允价 值计量	第三层次公允价 值计量	合计
一、持续的公允价值计量				
（一）交易性金融资产			3,168.99	3,168.99
理财产品			3,168.99	3,168.99
（二）应收款项融资		18,674,132.98		18,674,132.98
（三）其他权益工具投资		27,173,300.00		27,173,300.00
持续以公允价值计量的资产总额		45,847,432.98	3,168.99	45,850,601.97

以公允价值计量的项目和金额于 2024年12月31日，以公允价值计量的资产及负债按上述三个层次列示如下：

项 目	第一层次公 允价值计量	第二层次公允价 值计量	第三层次公允价 值计量	合计
一、持续的公允价值计量				
（一）交易性金融资产			4,032.70	4,032.70
理财产品			4,032.70	4,032.70
（二）应收款项融资		13,265,776.24		13,265,776.24
（三）其他权益工具投资		27,173,300.00		27,173,300.00
持续以公允价值计量的资产总额		40,439,076.24	4,032.70	40,443,108.94

以公允价值计量的项目和金额于 2023年12月31日，以公允价值计量的资产及负债按上述三个层次列示如下：

项 目	第一层次公 允价值计量	第二层次公允价 值计量	第三层次公允价 值计量	合计
一、持续的公允价值计量				
（一）交易性金融资产			32,697,962.32	32,697,962.32
理财产品			32,697,962.32	32,697,962.32
（二）应收款项融资		12,614,500.16		12,614,500.16
（三）其他权益工具投资		20,000,000.00		20,000,000.00
持续以公允价值计量的资产总额		32,614,500.16	32,697,962.32	65,312,462.48

于 2022年12月31日，以公允价值计量的资产及负债按上述三个层次列示如下：

项 目	第一层次公 允价值计量	第二层次公允 价值计量	第三层次公允 价值计量	合计
一、持续的公允价值计量				

项 目	第一层次公 允价值计量	第二层次公允 价值计量	第三层次公允 价值计量	合计
（一）交易性金融资产			259,989,612.80	259,989,612.80
理财产品			259,989,612.80	259,989,612.80
（二）应收款项融资		1,000,000.00		1,000,000.00
（三）其他权益工具投资		20,000,000.00		20,000,000.00
持续以公允价值计量的资产总额		21,000,000.00	259,989,612.80	280,989,612.80

本年度，本公司的金融资产及金融负债的公允价值计量未发生第一层次和第二层次之间的转换，亦无转入或转出第三层次的情况。

对于在活跃市场上交易的金融工具，本公司以其活跃市场报价确定其公允价值；对于不在活跃市场上交易的金融工具，本公司采用估值技术确定其公允价值。所使用的估值模型主要为现金流量折现模型和市场可比公司模型等。估值技术的输入值主要包括无风险利率、基准利率、汇率、信用点差、流动性溢价、缺乏流动性折扣等。

（2）不以公允价值计量但披露其公允价值的项目和金额

本公司以摊余成本计量的金融资产和金融负债主要包括：货币资金、应收票据、应收账款、其他应收款、短期借款、应付账款、其他应付款、长期应付款等。

十一、关联方及关联交易

1、本公司的控股股东情况

名 称	与本公司关系	对本公司直接持股 比例%	对本公司表决权比 例%	出资方式
倪建兴	实际控制人	12.0997	25.6767	货币资金

倪建兴直接持有公司 12.0997%的股份，并通过平潭锐石、平潭锐势控制公司 13.5771%股份对应的表决权，合计控制公司 25.6767%股份对应的表决权。

2、本公司的子公司情况

子公司情况详见附注七、1。

3、存在交易事项的其他关联方情况

关联方名称	与本公司关系
平潭锐石投资合伙企业（有限合伙）、平潭锐势投资合伙企业（有限合伙）、深圳市锐施投资合伙企业（有限合伙）、深圳市锐烁投资合伙企业（有限合伙）、深圳市锐磊投资合伙企业（有限合伙）	控股股东、实际控制人倪建兴控制并担任执行事务合伙人

关联方名称	与本公司关系
重庆两江新区开发投资集团有限公司、 重庆两江新区高质量发展产业私募股权投资 基金合伙企业（有限合伙）、重庆两江 新区战新服务业股权投资基金合伙企 业（有限合伙）	两江开投直接持有本公司 8.2911%股份 两江开投、两江基金、两江战新的共同控制方为重庆两 江新区管理委员。两江开投、两江基金、两江战新合计 直接持有本公司 13.3406%股份
重庆两江新盛投资管理有限公司	重庆两江新区开发投资集团有限公司全资子公司
重庆两江新区物业管理有限公司	重庆两江新区开发投资集团有限公司全资孙公司
重庆两江新区水土高新技术产业园建设 投资有限公司	重庆两江新区开发投资集团有限公司控股公司
深圳正轩前海成长科技投资基金（有限 合伙）、深圳市正轩锐石投资合伙企业 （有限合伙）、深圳市正轩投资有限公 司、深圳市正轩茂华投资合伙企业（有 限合伙）、深圳市浩轩投资合伙企业（有 限合伙）、	正轩前海、正轩锐石、正轩投资、正轩茂华、浩轩投资 为一致行动人，合计直接持有本公司 7.9178%股份。
OPPO 广东移动通信有限公司	直接持有本公司 5.9431%股份
重庆欧珀集采科技有限公司	OPPO 广东移动通信有限公司全资子公司
哈勃科技创业投资有限公司	直接持有本公司 5.7187%股份
武汉顺宏股权投资合伙企业（有限合 伙）、武汉顺赢股权投资合伙企业（有限 合伙）	武汉顺赢和武汉顺宏的执行事务合伙人均为武汉顺承， 武汉顺赢和武汉顺宏合计直接持有本公司 5.3964%股份。
小米通讯技术有限公司	武汉顺赢和武汉顺宏合计直接持有发行人 5.3964%股份， 小米系武汉顺赢和武汉顺宏关联方。
济南晶正电子科技有限公司	关联自然人方伟担任董事的法人
中电科技德清华莹电子有限公司	过去十二个月由关联自然人方伟担任董事的法人
上海锐心企业管理咨询中心	离任董事钱涛持有 50%股权的公司
王旻	股东倪建兴配偶
林楷辉、陈哲、程秀君	监事
施金平、黄远兵、周泽坤	独立董事
朱文海、季飞	关键管理人员

4、关联交易情况

（1）关联采购与销售情况

①采购商品、接受劳务

关联方	关联交易 内容	2025 年 1-6 月	2024 年度	2023 年度	2022 年度
上海锐心企业管理咨询中心	法务咨 询、融资 咨询及谈 判	—	—	—	348,000.00

锐石创芯（重庆）科技股份有限公司
 财务报表附注
 2022 年度至 2025 年 6 月 30 日（除特别注明外，金额单位为人民币元）

关联方	关联交易内容	2025 年 1-6 月	2024 年度	2023 年度	2022 年度
中电科技德清华莹电子有限公司	原材料			101,614.00	11,725.66
济南晶正电子科技有限公司	原材料	15,000.00	324,221.24	130,420.36	
重庆两江新盛投资管理有限公司	房屋租赁	88,710.79	174,776.46	—	—
重庆两江新区物业管理有限公司	物业服务	2,774.40	5,650.80	—	—

A、钱涛于 2021 年 11 月起不再担任锐石有限董事，离任后十二个月内视同公司的关联方。

B、2025 年，新增股东重庆两江新区开发投资集团有限公司，故其全资孙公司重庆两江新盛投资管理有限公司、重庆两江新区物业管理有限公司为本公司新增关联方，相应的关联交易往前追溯 12 个月。

②出售商品、提供劳务

关联方	关联交易内容	2025 年 1-6 月	2024 年度	2023 年度	2022 年度
OPPO 广东移动通信有限公司	服务收入、 射频前端产品		22,699.50		830,188.68
重庆欧珀集采科技有限公司	射频前端产品	63,703,320.48	188,063,701.67	8,673,385.50	

③比照关联销售

A、公司存在通过经销商向 OPPO、小米和客户 A 销售产品的情形，比照关联交易披露如下：

比照关联方	关联交易内容	2025 年 1-6 月	2024 年度	2023 年度	2022 年度
OPPO 终端销售数量（万颗）	射频前端产品			7,014.28	4,701.00
小米终端销售数量（万颗）	射频前端产品	147.00	213.90	534.58	1,982.13
客户 A 终端销售数量（万颗）	射频前端产品	439.62	109.68	61.80	26.10

B、公司直接向小米通讯、成都鼎桥销售射频前端产品的交易金额如下：

比照关联方	关联交易内容	2025 年 1-6 月	2024 年度	2023 年度	2022 年度
小米通讯技术有限公司	射频前端产品	1,258,486.00			
成都鼎桥通信技术有限公司	射频前端产品		5,596,285.40	975,567.35	61,506.63

①客户 A 系持有发行人 5%以上股份的股东的关联方；②成都鼎桥系哈勃投资间接持股 23.59%的企业；③小米为自然人雷军的关联企业，雷军持有武汉顺创 33%股权（武汉顺创系武汉顺承执行事务合伙人，武汉顺承系公司股东武汉顺赢、武汉顺宏执行事务合伙人）。

公司将上述销售比照关联交易进行披露，原因是该等销售系通过经销商间接实施，或者有关客户与发行人之间存在一定的关系，但依据《科创板上市规则》尚不足以界定为公司的关联法人。

（2）关联担保情况

本公司作为被担保方

担保方	担保金额	担保期限	担保是否已经履行完毕
倪建兴	100,000,000.00	主债务履行期限届满之日起三年	是
倪建兴	50,000,000.00	主债务履行期限届满之日起三年	是
倪建兴	49,000,000.00	主债务履行期限届满之日起三年	是
倪建兴、王曼	4,000,000.00	债务履行期限届满之日起两年	是
倪建兴	5,000,000.00	债务履行期（还款期）届满之日起三年	是
倪建兴、王曼	10,000,000.00	每笔债务单独计算，自履行期限届满之日起两年	是
倪建兴	30,000,000.00	每笔债务单独计算，自履行期限届满之日起三年	是
倪建兴	35,000,000.00	主债务履行期限届满之日起三年	是
倪建兴	11,000,000.00	主债务履行期限届满之日起三年	是
倪建兴	1,000,000.00	主债务履行期限届满之日起三年	是
倪建兴	100,000,000.00	主债务履行期限届满之日起三年	是
倪建兴	150,000,000.00	主债务履行期限届满之日起三年	是
倪建兴	100,000,000.00	每笔债务单独计算，自履行期限届满之日起三年	是
倪建兴	100,000,000.00	每笔债务单独计算，自履行期限届满之日起三年	否
倪建兴	30,000,000.00	主债务履行期限届满之日起三年	否
倪建兴	30,000,000.00	主债务履行期限届满之日起三年	否
倪建兴	50,000,000.00	主合同项下的借款期限届满之次日起三年	否
倪建兴	50,000,000.00	主债务履行期限届满之日起三年	是
倪建兴	50,000,000.00	主债务履行期限届满之日起三年	否
倪建兴	150,000,000.00	主债务履行期限届满之日起三年	否

2019 年 5 月 30 日，两江管委会与公司签署《投资协议》，约定给予公司 1,900.00 万元产业扶持资金的条件之一为倪建兴以个人名义签署股权担保的书面承诺；同日，倪建兴签署《承诺函》，保证公司遵守相关约定。2023 年 5 月 25 日，两江管委会与公司、重庆微电子签署前述《投资协议》的《补充协议》，确认豁免倪建兴于前述《投资协议》《承诺函》中的担保责任，并确认该项担保自始无效。

(3) 关键管理人员薪酬

本公司截至 2025 年 6 月 30 日关键管理人员 13 人，截至 2024 年 12 月 31 日关键管理人员 16 人，2023 年 12 月 31 日关键管理人员 16 人，截至 2022 年 12 月 31 日关键管理人员 16 人，支付薪酬情况见下表：

项目	2025 年 1-6 月	2024 年度	2023 年度	2022 年度
关键管理人员薪酬	2,670,260.00	4,341,979.59	5,965,077.85	6,259,721.31

(4) 其他关联交易

① 锐石创芯滤波器 MEMS 生产基地项目代付款项

关联方	期间	期初余额	代付款项本金本期增加	本期计提建设管理费及利息	债务转移金额	代付款项本金本期减少	期末余额
重庆两江新区水土高新技术产业园建设投资有限公司	2025 年 1-6 月	307,108,989.05		7,931,813.98	-315,040,803.03		
	2024 年度	495,659,875.20	38,672,669.92	22,776,443.93	-250,000,000.00		307,108,989.05
重庆两江新区开发投资集团有限公司	2025 年 1-6 月	250,000,000.00		830,758.28	315,040,803.03	565,040,803.03	830,758.28
	2024 年度				250,000,000.00		250,000,000.00

2025 年，重庆两江新区开发投资集团有限公司通过债转股成为公司持股 5%以上股东，故其与其控股公司重庆两江新区水土高新技术产业园建设投资有限公司为本公司新增关联方，相应的关联交易往前追溯 12 个月。MEMS 器件生产基地新建项目代付款项及债转股说明详见附注五、27、长期应付款。

② 代扣代缴个人所得税

关联方	期间	期初余额	代扣代缴个人所得税	本期计提利息	本期收回金额	期末余额
倪建兴	2025 年 1-6 月		11,863,229.15	126,672.92	15,402,622.40	-3,412,720.33

2025 年 2 月，公司为控股股东倪建兴代扣代缴个人所得税 11,863,229.15 元，倪建兴已于 2025 年 6 月全部归还并支付利息 126,672.92 元。

5、关联方应收应付款项

（1）应收关联方款项

项目名称	关联方	2025.6.30		2024.12.31	
		账面余额	坏账准备	账面余额	坏账准备
应收账款	重庆欧珀集采科技有限公司	59,493,776.35		41,620,591.36	
应收账款	OPPO 广东移动通信有限公司			25,650.44	

（续上表）

项目名称	关联方	2023.12.31		2022.12.31	
		账面余额	坏账准备	账面余额	坏账准备
应收账款	重庆欧珀集采科技有限公司	9,800,924.46			

（2）应付关联方款项

项目名称	关联方	2025.6.30	2024.12.31	2023.12.31	2022.12.31
长期应付款	重庆两江新区水土高新技术产业园建设投资有限公司		307,108,989.05		
长期应付款	重庆两江新区开发投资集团有限公司		250,000,000.00		
一年内到期的非流动负债	重庆两江新区开发投资集团有限公司	830,758.28			
应付账款	重庆两江新盛投资管理有限公司	16,178.10			
应付账款	济南晶正电子科技有限公司		85,000.00		
其他应付款	重庆两江新区物业管理有限公司	3,010.88	1,678.10		
其他应付款	倪建兴	3,412,720.33			

（3）比照关联方披露的应收款项

项目名称	关联方	2025.6.30		2024.12.31	
		账面余额	坏账准备	账面余额	坏账准备
应收账款	小米通讯技术有限公司	1,422,090.00			

十二、 股份支付

1、股份支付总体情况

2025 年 1-6 月

授予对象类别	本期授予		本期行权		本期解锁		本期失效	
	数量	金额	数量	金额	数量	金额	数量	金额
重要员工							1,065,400.00	21,757,258.00

2024 年度

授予对象类别	本期授予		本期行权		本期解锁		本期失效	
	数量	金额	数量	金额	数量	金额	数量	金额
重要员工	1,266,180.00	17,747,924.20			131,580.00	2,744,653.80	4,731,573.00	98,523,001.81

2023 年度

授予对象类别	本期授予		本期行权		本期解锁		本期失效	
	数量	金额	数量	金额	数量	金额	数量	金额
重要员工	3,680,276.00	77,415,626.36			4,370,517.00	92,162,515.98	2,391,372.00	49,722,362.92

2022 年度

授予对象类别	本期授予		本期行权		本期解锁		本期失效	
	数量	金额	数量	金额	数量	金额	数量	金额
重要员工	12,435,743.00	259,559,434.73			2,376,483.00	50,143,060.35	1,108,800.00	23,196,768.00

2、以权益结算的股份支付情况

- (1) 2019 年 11 月 25 日，经本公司股东会决议，同意公司注册资本由人民币 1,408.5021 万元变更为 1,530.9805 万元。本次新增的注册资本 122.4784 万元，每股价格 12.50 元，由平潭锐石投资合伙企业（有限合伙）（原名：深圳锐石科技企业（有限合伙））以货币方式出资 554.939266 万元，认缴出资人民币 122.4784 万元。本公司以同年 12 月外部投资机构的增资价格每注册资本 30.70 元作为公允价值，公允价值与平潭锐石投资合伙企业（有限合伙）的出资额的差额确认股份支付。
- (2) 2020 年 8 月 1 日，平潭锐石投资合伙企业（有限合伙）合伙人王曼（实控人倪建兴配偶）以人民币 1 元的价格将其占合伙企业的财产份额的 0.1% 转让给郭威。本公司以同年 5 月外部投资机构的增资价格每注册资本 57.45 元作为公允价值，公允价值与郭威的出资额的差额确认股份支付。
- (3) 2020 年 9 月 1 日，经本公司股东会决议，同意公司注册资本由人民币 2,175.8955 万元变更为人民币 2,290.4163 万元。本次新增的注册资本人民币 114.5208 万元，由平潭锐势投资合伙企业（有限合伙）（原名：深圳锐势科技企业（有限合伙））以货币方式出资人民币 1,722.7801 万元，认缴出资人民币 114.5208 万元。本公司以同年 5 月外部投资机构的增资价格每注册资本 57.45 元作为公允价值，公允价值与深圳锐势科技企业（有限合伙）的出资额的差额确认股份支付。
- (4) 2021 年 12 月 25 日，经本公司股东大会决议，审议通过《关于授权董事会办理股权激励相关事宜的议案》。倪建兴拟将其持有的平潭锐石合伙企业 79.2368% 的财产份额转让给各激励对象，激励对象 33 人，激励股份 35,295,437 股。本公司以 2021 年 12 月外

部财务投资者的增资价格每股 21.11 元作为公允价值，公允价值与授予员工价格的差额确认股份支付。

- (5) 2022 年 2 月 13 日，经本公司股东大会决议，审议通过《2022 年股权激励计划》，激励对象 46 人，激励股份 4,398,630 股。本公司以 2021 年 12 月外部财务投资者的增资价格每股 21.11 元作为公允价值，公允价值与授予员工价格的差额确认股份支付。
- (6) 2022 年 8 月 8 日，经本公司董事会决议，审议通过《关于向激励对象授予预留激励权益的议案》，激励对象 88 人，激励股份 3,143,456 股。本公司以 2021 年 12 月外部财务投资者的增资价格每股 21.11 元作为公允价值，公允价值与授予员工价格的差额确认股份支付。
- (7) 2022 年 11 月 1 日，经本公司股东大会决议，审议通过《关于向激励对象授予预留激励权益的议案》，激励对象 51 人，激励股份 4,893,657 股。本公司以 2021 年 12 月外部财务投资者的增资价格每股 21.11 元作为公允价值，公允价值与授予员工价格的差额确认股份支付。
- (8) 2023 年 2 月 3 日，经本公司董事会决议，审议通过《关于向激励对象授予预留激励权益的议案》，激励对象 9 人，激励股份 3,680,276 股。本公司以 2021 年 12 月外部财务投资者的增资价格每股 21.11 元作为公允价值，公允价值与授予员工价格的差额确认股份支付。
- (9) 2024 年 5 月 31 日，经本公司董事会决议，审议通过《关于向激励对象授予预留激励权益的议案》，激励对象 7 人，激励股份 308,800 股。本公司以 2024 年 12 月外部财务投资者的增资价格每股 15.69 元作为公允价值，公允价值与授予员工价格的差额确认股份支付。
- (10) 2024 年 7 月 1 日，经本公司董事会决议，审议通过《关于向激励对象授予预留激励权益的议案》，激励对象 74 人，激励股份 957,380 股。本公司以 2024 年 12 月外部财务投资者的增资价格每股 15.69 元作为公允价值，公允价值与授予员工价格的差额确认股份支付。

3、以现金结算的股份支付情况

无

4、报告期各年（期）股份支付费用

授予对象类别	2025 年 1-6 月以权益结算的股份支付费用	2025 年 1-6 月以现金结算的股份支付费用
重要员工	10,703,776.25	
(续上表)		
授予对象类别	2024 年度以权益结算的股份支付费用	2024 年度以现金结算的股份支付费用
重要员工	15,507,008.01	
(续上表)		
授予对象类别	2023 年度以权益结算的股份支付费用	2023 年度以现金结算的股份支付费用
重要员工	110,697,132.88	

（续上表）

授予对象类别	2022 年度以权益结算的股份支付费用	2022 年度以现金结算的股份支付费用
重要员工	118,010,492.93	

5、股份支付的修改、终止情况

2025 年 1-6 月

股份支付的修改情况	无
股份支付的终止情况	无

2024 年

股份支付的修改情况	2024 年，公司取消股权激励中的 131,580.00 股的等待期限制，本公司按加速行权处理确认相应股份支付费用
股份支付的终止情况	无

2023 年

股份支付的修改情况	2023 年，公司取消股权激励中的 4,320,517.00 股的等待期限制，本公司按加速行权处理确认相应股份支付费用
股份支付的终止情况	无

2022 年

股份支付的修改情况	无
股份支付的终止情况	无

十三、 承诺及或有事项

1、重要的承诺事项

（1）资本承诺

已签约但尚未于财务报表中确认的资本承诺	2025.6.30	2024.12.31	2023.12.31	2022.12.31
购建长期资产承诺				138,409,829.29

2、或有事项

截至 2025 年 6 月 30 日，本公司不存在其他应披露的或有事项。

十四、资产负债表日后事项

截至本财务报告日，本公司不存在应披露的资产负债表日后事项。

十五、其他重要事项

1、重要债务重组

2024 年 12 月，两江开投、两江水土与公司、重庆微电子签署《债权转股份协议》，约定两江水土将其基于《锐石创芯项目（一期）代建及采购协议》及后续签订的系列补充协议对重庆微电子享有的债权本金、建设管理费及相应利息中 25,000.00 万元转让给两江开投，并转为公司承担债务。2025 年 4 月，两江开投根据与公司签署的《增资协议》、《债权转股权协议》，免除公司相应债务 25,000.00 万元转增股本 1,593.7105 万元。

2025 年 6 月，两江开投、两江水土与公司、重庆微电子签署《债权转股份协议》，约定两江水土将其基于《锐石创芯项目（一期）代建及采购协议》及后续签订的系列补充协议对重庆微电子享有的债权本金、建设管理费及相应利息中 31,504.080303 万元转让给两江开投，并转为公司承担债务。2025 年 6 月，两江开投根据与公司签署的《增资协议》、《债权转股权协议》，免除公司相应债务 31,504.080303 万元转增股本 2,008.3354 万元。

十六、母公司财务报表主要项目注释

1、应收票据

票据种类	2025.6.30			2024.12.31		
	账面余额	坏账准备	账面价值	账面余额	坏账准备	账面价值
银行承兑汇票	7,933,864.87		7,933,864.87	8,500,000.00		8,500,000.00
(续上表)						
票据种类	2023.12.31			2022.12.31		
	账面余额	坏账准备	账面价值	账面余额	坏账准备	账面价值
银行承兑汇票	100,000.00		100,000.00	500,000.00		500,000.00

说明：

- (1) 各报告期期末本公司不存在已质押的应收票据
- (2) 各报告期期末本公司不存在已背书或贴现但尚未到期的应收票据
- (3) 各报告期期末本公司不存在因出票人未履约而将其转应收账款的票据
- (4) 按坏账计提方法分类

锐石创芯（重庆）科技股份有限公司
 财务报表附注
 2022 年度至 2025 年 6 月 30 日（除特别注明外，金额单位为人民币元）

类别	2025.6.30					2024.12.31				
	账面余额		坏账准备		账面价值	账面余额		坏账准备		账面价值
	金额	比例 (%)	金额	预期信用损失率 (%)		金额	比例 (%)	金额	预期信用损失率 (%)	
按单项计提坏账准备										
按组合计提坏账准备	7,933,864.87	100.00			7,933,864.87	8,500,000.00	100.00			8,500,000.00
其中：										
银行承兑汇票	7,933,864.87	100.00			7,933,864.87	8,500,000.00	100.00			8,500,000.00
合 计	7,933,864.87	100.00			7,933,864.87	8,500,000.00	100.00			8,500,000.00

（续上表）

类别	2023.12.31					2022.12.31				
	账面余额		坏账准备		账面价值	账面余额		坏账准备		账面价值
	金额	比例 (%)	金额	预期信用损失率 (%)		金额	比例 (%)	金额	预期信用损失率 (%)	
按单项计提坏账准备										
按组合计提坏账准备	100,000.00	100.00			100,000.00	500,000.00	100.00			500,000.00
其中：										
银行承兑汇票	100,000.00	100.00			100,000.00	500,000.00	100.00			500,000.00
合 计	100,000.00	100.00			100,000.00	500,000.00	100.00			500,000.00

2、应收账款

（1）按账龄披露

账 龄	2025.6.30	2024.12.31	2023.12.31	2022.12.31
1 年以内	174,980,244.05	193,529,404.82	87,639,209.64	67,456,787.08
其中： 0-3 个月	174,980,244.05	193,529,404.82	87,329,309.46	65,184,739.59
3-12 个月			309,900.18	2,272,047.49
1 年以内小计：	174,980,244.05	193,529,404.82	87,639,209.64	67,456,787.08
小 计	174,980,244.05	193,529,404.82	87,639,209.64	67,456,787.08
减： 坏账准备			15,495.01	113,602.37
合 计	174,980,244.05	193,529,404.82	87,623,714.63	67,343,184.71

(2) 按坏账计提方法分类披露

类别	账面余额		2025.6.30 坏账准备		账面价值
	金额	比例 (%)	金额	预期信用损失率 (%)	
按单项计提坏账准备					
按组合计提坏账准备	174,980,244.05	100.00			174,980,244.05
其中：					
应收合并范围内关联方款项	96,518,990.49	55.16			96,518,990.49
应收客户款项	78,461,253.56	44.84			78,461,253.56
合 计	174,980,244.05	100.00			174,980,244.05

(续上表)

类别	账面余额		2024.12.31 坏账准备		账面价值
	金额	比例 (%)	金额	预期信用损失率 (%)	
按单项计提坏账准备					
按组合计提坏账准备	193,529,404.82	100.00			193,529,404.82
其中：					
应收合并范围内关联方款项	131,148,960.54	67.77			131,148,960.54
应收客户款项	62,380,444.28	32.23			62,380,444.28
合 计	193,529,404.82	100.00			193,529,404.82

(续上表)

类别	账面余额		2023.12.31 坏账准备		账面价值
	金额	比例 (%)	金额	预期信用损失率 (%)	
按单项计提坏账准备					
按组合计提坏账准备	87,639,209.64	100.00	15,495.01	0.02	87,623,714.63
其中：					
应收合并范围内关联方款项	64,041,375.38	73.07			64,041,375.38
应收客户款项	23,597,834.26	26.93	15,495.01	0.07	23,582,339.25
合 计	87,639,209.64	100.00	15,495.01	0.02	87,623,714.63

(续上表)

类别	账面余额		2022.12.31		账面价值
	金额	比例 (%)	坏账准备 金额	预期信用损失率 (%)	
按单项计提坏账准备					
按组合计提坏账准备	67,456,787.08	100.00	113,602.37	0.17	67,343,184.71
其中：					
应收合并范围内关联方款项	56,002,632.46	83.02			56,002,632.46
应收客户款项	11,454,154.62	16.98	113,602.37	0.99	11,340,552.25
合 计	67,456,787.08	100.00	113,602.37	0.17	67,343,184.71

① 截至 2025 年 6 月 30 日坏账准备计提情况：

组合计提项目：应收客户款项

名 称	2025.6.30		
	应收账款	坏账准备	预期信用损失率 (%)
1 年以内	78,461,253.56		
其中：0-3 个月	78,461,253.56		
3-12 个月			
合 计	78,461,253.56		

② 截至 2024 年 12 月 31 日坏账准备计提情况：

组合计提项目：应收客户款项

名 称	2024.12.31		
	应收账款	坏账准备	预期信用损失率 (%)
1 年以内	62,380,444.28		
其中：0-3 个月	62,380,444.28		
3-12 个月			
合 计	62,380,444.28		

③ 截至 2023 年 12 月 31 日坏账准备计提情况：

组合计提项目：应收客户款项

名 称	2023.12.31		
	应收账款	坏账准备	预期信用损失率 (%)
1 年以内	23,597,834.26	15,495.01	0.07
其中：0-3 个月	23,287,934.08		
3-12 个月	309,900.18	15,495.01	5.00
合 计	23,597,834.26	15,495.01	0.07

④ 截至 2022 年 12 月 31 日坏账准备计提情况：

组合计提项目：应收非关联方客户

名 称	2022.12.31		
	应收账款	坏账准备	预期信用损失率（%）
1 年以内	11,454,154.62	113,602.37	0.99
其中：0-3 个月	9,182,107.13		
3-12 个月	2,272,047.49	113,602.37	5.00
合 计	11,454,154.62	113,602.37	0.99

(3) 各报告期计提、收回或转回的坏账准备情况

2025 年 1-6 月计提坏账准备金额 0.00 元。

2024 年转回坏账准备金额 15,495.01 元。

2023 年转回坏账准备金额 98,107.36 元。

2022 年计提坏账准备金额 113,563.91 元。

(4) 各报告期期末按欠款方归集的应收账款期末余额前五名单位情况

截至 2025 年 6 月 30 日，按欠款方归集的期末余额前五名应收账款明细如下：

单位名称	应收账款 期末余额	占应收账款期末余额合 计数的比例%	坏账准备 期末余额
锐石创芯（深圳）半导体有限公司	68,776,598.81	39.31	
重庆欧珀集采科技有限公司	59,493,776.35	34.00	
RADROCK HONGKONG TECH LIMITED	27,742,391.68	15.85	
上海移远通信技术股份有限公司	15,652,933.17	8.95	
小米通讯技术有限公司	1,422,090.00	0.81	
合计	173,087,790.01	98.92	

截至 2024 年 12 月 31 日，按欠款方归集的期末余额前五名应收账款明细如下：

单位名称	应收账款 期末余额	占应收账款期末余额合 计数的比例%	坏账准备 期末余额
RADROCK HONGKONG TECH LIMITED	131,148,960.54	67.77	
重庆欧珀集采科技有限公司	41,620,591.36	21.51	
上海移远通信技术股份有限公司	20,657,946.61	10.67	
成都鼎桥通信技术有限公司	56,002.80	0.03	
OPPO 广东移动通信有限公司	25,650.44	0.01	
合计	193,509,151.75	99.99	

截至 2023 年 12 月 31 日，按欠款方归集的期末余额前五名应收账款明细如下：

单位名称	应收账款 期末余额	占应收账款期末余额 合计数的比例%	坏账准备 期末余额
RADROCK HONGKONG TECH LIMITED	64,041,375.38	73.07	
上海移远通信技术股份有限公司	13,176,415.00	15.03	15,495.01
重庆欧珀集采科技有限公司	9,800,924.46	11.18	
大联大商贸（深圳）有限公司	378,042.00	0.43	
成都鼎桥通信技术有限公司	242,452.80	0.29	
合 计	87,639,209.64	100.00	15,495.01

截至 2022 年 12 月 31 日，按欠款方归集的期末余额前五名应收账款明细如下：

单位名称	应收账款 期末余额	占应收账款期末余额 合计数的比例%	坏账准备 期末余额
锐石创芯（重庆）微电子有限公司	33,140,959.15	49.13	
RADROCK HONGKONG TECH LIMITED	22,861,673.31	33.89	
上海移远通信技术股份有限公司	11,370,357.72	16.86	113,602.37
成都鼎桥通信技术有限公司	48,918.30	0.07	
深圳市东睿通电子有限公司	22,398.60	0.03	
合 计	67,444,307.08	99.98	113,602.37

3、应收款项融资

项目	2025.6.30	2024.12.31	2023.12.31	2022.12.31
应收票据	18,674,132.98	13,265,776.24	12,614,500.16	1,000,000.00
小 计	18,674,132.98	13,265,776.24	12,614,500.16	1,000,000.00
减：其他综合收 益-公允价值变动				
期末公允价值	18,674,132.98	13,265,776.24	12,614,500.16	1,000,000.00

（1）本公司无单项计提减值准备的银行承兑汇票。各报告期末，本公司认为所持有的银行承兑汇票不存在重大信用风险，不会因银行违约而产生重大损失。

（2）各报告期末本公司不存在已质押的应收票据

（3）各报告期末本公司不存在因出票人未履约而将其转应收账款的票据

4、其他应收款

项 目	2025.6.30	2024.12.31	2023.12.31	2022.12.31
应收利息				
应收股利				
其他应收款	950,094,539.03	618,847,256.58	287,910,378.67	154,617,552.12
合 计	950,094,539.03	618,847,256.58	287,910,378.67	154,617,552.12

(1) 其他应收款

①按账龄披露

账 龄	2025.6.30	2024.12.31	2023.12.31	2022.12.31
1 年以内	837,075,124.25	502,561,277.73	236,061,185.57	130,796,302.18
1 至 2 年	48,591,182.92	64,435,639.93	28,183,712.00	23,558,837.39
2 至 3 年	12,620,688.00	28,183,712.00	23,412,702.49	311,861.70
3 至 4 年	28,183,712.00	23,412,702.49	296,261.70	
4 至 5 年	23,380,206.75	284,562.48		
5 年以上	272,024.48			
小 计	950,122,938.40	618,877,894.63	287,953,861.76	154,667,001.27
减：坏账准备	28,399.37	30,638.05	43,483.09	49,449.15
合 计	950,094,539.03	618,847,256.58	287,910,378.67	154,617,552.12

②按款项性质披露

项目	2025.6.30			2024.12.31		
	账面余额	坏账准备	账面价值	账面余额	坏账准备	账面价值
应收合并范围内关联方款项	949,067,176.46		949,067,176.46	617,705,318.31		617,705,318.31
保证金及押金	567,987.37	28,399.37	539,588.00	612,760.97	30,638.05	582,122.92
其他	487,774.57		487,774.57	559,815.35		559,815.35
合 计	950,122,938.40	28,399.37	950,094,539.03	618,877,894.63	30,638.05	618,847,256.58

续上表：

项目	2023.12.31			2022.12.31		
	账面余额	坏账准备	账面价值	账面余额	坏账准备	账面价值
应收合并范围内关联方款项	286,635,739.66		286,635,739.66	153,237,976.05		153,237,976.05
保证金及押金	869,661.83	43,483.09	826,178.74	988,983.09	49,449.15	939,533.94
其他	448,460.27		448,460.27	440,042.13		440,042.13
合 计	287,953,861.76	43,483.09	287,910,378.67	154,667,001.27	49,449.15	154,617,552.12

③各报告期期末坏账准备计提情况

截至 2025 年 6 月 30 日，处于第一阶段的坏账准备：

类别	账面余额	未来 12 个月内的预期信用损失率 (%)	坏账准备	账面价值	理由
按组合计提坏账准备					
应收合并范围内关联方款项	949,067,176.46			949,067,176.46	预期减值风险较小
保证金及押金	567,987.37	5.00	28,399.37	539,588.00	具有减值风险
其他	487,774.57			487,774.57	预期减值风险较小
合 计	950,122,938.40	0.00	28,399.37	950,094,539.03	

截至 2025 年 6 月 30 日，本公司不存在处于第二阶段、第三阶段的应收利息、应收股利和其他应收款。

截至 2024 年 12 月 31 日，处于第一阶段的坏账准备：

类别	账面余额	未来 12 个月内的预期信用损失率 (%)	坏账准备	账面价值	理由
按组合计提坏账准备					
应收合并范围内关联方款项	617,705,318.31			617,705,318.31	预期减值风险较小
保证金及押金	612,760.97	5.00	30,638.05	582,122.92	具有减值风险
其他	559,815.35			559,815.35	预期减值风险较小
合 计	618,877,894.63	0.00	30,638.05	618,847,256.58	

截至 2024 年 12 月 31 日，本公司不存在处于第二阶段、第三阶段的应收利息、应收股利和其他应收款。

截至 2023 年 12 月 31 日，处于第一阶段的坏账准备：

类别	账面余额	未来 12 个月内的预期信用损失率 (%)	坏账准备	账面价值	理由
按组合计提坏账准备					
应收合并范围内关联方款项	286,635,739.66			286,635,739.66	预期减值风险较小
保证金及押金	869,661.83	5.00	43,483.09	826,178.74	具有减值风险
其他	448,460.27			448,460.27	预期减值风险较小
合 计	287,953,861.76	0.02	43,483.09	287,910,378.67	

截至 2023 年 12 月 31 日，本公司不存在处于第二阶段、第三阶段的应收利息、应收股利和其他应收款。

截至 2022 年 12 月 31 日，处于第一阶段的坏账准备：

类别	账面余额	未来 12 个月 内的预期信用 损失率 (%)	坏账准备	账面价值	理由
按组合计提坏账准备					
应收合并范围内关联方款项	153,237,976.05			153,237,976.05	预期减值风险较小
保证金及押金	988,983.09	5.00	49,449.15	939,533.94	具有减值风险
其他	440,042.13			440,042.13	预期减值风险较小
合 计	154,667,001.27	0.03	49,449.15	154,617,552.12	

截至 2022 年 12 月 31 日，本公司不存在处于第二阶段、第三阶段的应收利息、应收股利和其他应收款。

④各报告期计提、收回或转回的坏账准备情况

坏账准备	第一阶段 未来 12 个月预 期信用损失	第二阶段 整个存续期预期信用损 失（未发生信用减值）	第三阶段 整个存续期预期信用损 失（已发生信用减值）	合计
2024 年 12 月 31 日 余额	30,638.05			30,638.05
2024 年 12 月 31 日 余额在本期				
--转入第二阶段				
--转入第三阶段				
--转回第二阶段				
--转回第一阶段				
本期计提				
本期转回	2,238.68			2,238.68
本期转销				
本期核销				
其他变动				
2025 年 6 月 30 日 余额	28,399.37			28,399.37

（续上表）

坏账准备	第一阶段 未来 12 个月预 期信用损失	第二阶段 整个存续期预期信用损 失（未发生信用减值）	第三阶段 整个存续期预期信用损 失（已发生信用减值）	合计
2023 年 12 月 31 日 余额	43,483.09			43,483.09

锐石创芯（重庆）科技股份有限公司

财务报表附注

2022 年度至 2025 年 6 月 30 日（除特别注明外，金额单位为人民币元）

坏账准备	第一阶段 未来 12 个月预 期信用损失	第二阶段 整个存续期预期信用损 失（未发生信用减值）	第三阶段 整个存续期预期信用损 失（已发生信用减值）	合计
2023 年 12 月 31 日				
余额在本期				
--转入第二阶段				
--转入第三阶段				
--转回第二阶段				
--转回第一阶段				
本期计提				
本期转回	12,845.04			12,845.04
本期转销				
本期核销				
其他变动				
2024 年 12 月 31 日				
余额	30,638.05			30,638.05

（续上表）

坏账准备	第一阶段 未来 12 个月预 期信用损失	第二阶段 整个存续期预期信用损 失（未发生信用减值）	第三阶段 整个存续期预期信用损 失（已发生信用减值）	合计
2022 年 12 月 31 日				
余额	49,449.15			49,449.15
2022 年 12 月 31 日				
余额在本期				
--转入第二阶段				
--转入第三阶段				
--转回第二阶段				
--转回第一阶段				
本期计提				
本期转回	5,966.06			5,966.06
本期转销				
本期核销				
其他变动				
2023 年 12 月 31 日				
余额	43,483.09			43,483.09

（续上表）

锐石创芯（重庆）科技股份有限公司

财务报表附注

2022 年度至 2025 年 6 月 30 日（除特别注明外，金额单位为人民币元）

坏账准备	第一阶段 未来 12 个月预 期信用损失	第二阶段 整个存续期预期信用损 失（未发生信用减值）	第三阶段 整个存续期预期信用损 失（已发生信用减值）	合计
2021 年 12 月 31 日 余额	170,510.12			170,510.12
2021 年 12 月 31 日 余额在本期				
--转入第二阶段				
--转入第三阶段				
--转回第二阶段				
--转回第一阶段				
本期计提				
本期转回	121,060.97			121,060.97
本期转销				
本期核销				
其他变动				
2022 年 12 月 31 日 余额	49,449.15			49,449.15

⑤各报告期期末按欠款方归集的其他应收款期末余额前五名单位情况

截至 2025 年 06 月 30 日，按欠款方归集的期末余额前五名其他应收款明细如下：

单位名称	款项性质	其他应收款 期末余额	账龄	占其他应收款期末余 额合计数的比例（%）	坏账准备 期末余额
锐石创芯（重庆） 微电子有限公司	应收合并范围 内关联方款项	713,113,214.14	1 年以内	75.05	
锐磐微电子科技 （上海）有限公司	应收合并范围 内关联方款项	177,785,433.95	1 年以内、 1-2 年、2-3 年、3-4 年、4-5 年	18.71	
锐石创芯（深圳） 半导体有限公司	应收合并范围 内关联方款项	39,698,038.37	1 年以内	4.18	
锐石创芯（成都） 科技有限公司	应收合并范围 内关联方款项	18,470,490.00	1 年以内、 1-2 年	1.94	
新一代产业投资服 务	保证金及押金	449,836.28	4-5 年、5 年以上	0.05	22,491.81
合计		949,517,012.74		99.94	22,491.81

截至 2024 年 12 月 31 日，按欠款方归集的期末余额前五名其他应收款明细如下：

单位名称	款项性质	其他应收款 期末余额	账龄	占其他应收款期末余 额合计数的比例（%）	坏账准备 期末余额
锐石创芯（重庆） 微电子有限公司	应收合并范围 内关联方款项	450,299,319.54	1 年以内、 1-2 年	72.76	

锐石创芯（重庆）科技股份有限公司

财务报表附注

2022 年度至 2025 年 6 月 30 日（除特别注明外，金额单位为人民币元）

单位名称	款项性质	其他应收款 期末余额	账龄	占其他应收款期末余 额合计数的比例（%）	坏账准备 期末余额
锐磐微电子科技 （上海）有限公司	应收合并范围 内关联方款项	151,435,508.77	1-2 年、2-3 年、3-4 年	24.47	
锐石创芯（成都） 科技有限公司	应收合并范围 内关联方款项	12,070,490.00	1 年以内	1.95	
锐石创芯（深圳） 半导体有限公司	应收合并范围 内关联方款项	3,900,000.00	1 年以内	0.63	
新一代产业投资服 务	保证金及押金	456,236.28	3-4 年、4-5 年	0.07	22,811.81
合计		618,161,554.59		99.88	22,811.81

截至 2023 年 12 月 31 日，按欠款方归集的期末余额前五名其他应收款明细如下：

单位名称	款项性质	其他应收款 期末余额	账龄	占其他应收款期末余 额合计数的比例（%）	坏账准备 期末余额
锐石创芯（重庆） 微电子有限公司	应收合并范围 内关联方款项	174,135,106.89	1 年以内	60.47	
锐磐微电子科技 （上海）有限公司	应收合并范围 内关联方款项	110,930,192.77	1 年以内、 1-2 年、2-3 年	38.52	
锐石创芯（成都） 科技有限公司	应收合并范围 内关联方款项	1,570,440.00	1 年以内	0.55	
深圳市福田新一代 产业投资服务有限 公司	保证金及押金	456,236.28	2-3 年、3-4 年	0.16	22,811.81
代扣代缴公积金	其他	344,927.76	1 年以内	0.12	
合 计		287,436,903.70		99.82	22,811.81

截至 2022 年 12 月 31 日，按欠款方归集的期末余额前五名其他应收款明细如下：

单位名称	款项性质	其他应收款 期末余额	账龄	占其他应收款期末余 额合计数的比例（%）	坏账准备 期末余额
锐石创芯（重庆） 微电子有限公司	应收合并范围 内关联方款项	89,191,450.05	1 年以内	57.67	
锐磐微电子科技 （上海）有限公司	应收合并范围 内关联方款项	64,046,526.00	1 年以内、 1-2 年	41.41	
深圳市福田新一代 产业投资服务有限 公司	保证金及押金	456,236.28	1-2 年、2-3 年	0.29	22,811.81
深圳市福田区政府 物业管理中心	保证金及押金	408,884.00	1 年以内	0.26	20,444.20
代扣代缴公积金	其他	344,901.68	1 年以内	0.22	
合 计		154,447,998.01		99.85	43,256.01

5、长期股权投资

项 目	2025.6.30			2024.12.31		
	账面余额	减值准备	账面价值	账面余额	减值准备	账面价值
对子公司投资	92,708,867.50		92,708,867.50	57,708,867.50		57,708,867.50

（续上表）

项 目	2023.12.31			2022.12.31		
	账面余额	减值准备	账面价值	账面余额	减值准备	账面价值
对子公司投资	56,708,867.50		55,708,867.50	55,000,000.00		55,000,000.00

（1）对子公司投资

被投资单位	2024.12.31	本期增加	本期减少	2025.6.30	本期计提减值准备	减值准备期末余额
锐石创芯（重庆）微电子有限公司	50,000,000.00			50,000,000.00		
锐石创芯（成都）科技有限公司	1,000,000.00			1,000,000.00		
Radrock Korea Tech Limited	708,867.50			708,867.50		
Radrock HongKong Tech Limited	1,000,000.00			1,000,000.00		
锐石创芯（深圳）半导体有限公司	1,000,000.00	35,000,000.00		36,000,000.00		
锐磐微电子科技（上海）有限公司	4,000,000.00			4,000,000.00		
合 计	57,708,867.50	35,000,000.00		92,708,867.50		

（续上表）

被投资单位	2023.12.31	本期增加	本期减少	2024.12.31	本期计提减值准备	减值准备期末余额
锐石创芯（重庆）微电子有限公司	50,000,000.00			50,000,000.00		
锐石创芯（成都）科技有限公司	1,000,000.00			1,000,000.00		
Radrock Korea Tech Limited	708,867.50			708,867.50		

锐石创芯（重庆）科技股份有限公司

财务报表附注

2022 年度至 2025 年 6 月 30 日（除特别注明外，金额单位为人民币元）

被投资单位	2023.12.31	本期增加	本期减少	2024.12.31	本期计提减值准备	减值准备期末余额
Radrock HongKong Tech Limited	1,000,000.00			1,000,000.00		
锐石创芯（深圳）半导体有限公司		1,000,000.00		1,000,000.00		
锐磐微电子科技（上海）有限公司	4,000,000.00			4,000,000.00		
合 计	56,708,867.50	1,000,000.00		57,708,867.50		

（续上表）

被投资单位	2022.12.31	本期增加	本期减少	2023.12.31	本期计提减值准备	减值准备期末余额
锐石创芯（重庆）微电子有限公司	50,000,000.00			50,000,000.00		
锐石创芯（成都）科技有限公司		1,000,000.00		1,000,000.00		
Radrock Korea Tech Limited		708,867.50		708,867.50		
Radrock HongKong Tech Limited	1,000,000.00			1,000,000.00		
锐磐微电子科技（上海）有限公司	4,000,000.00			4,000,000.00		
合 计	55,000,000.00	1,708,867.50		56,708,867.50		

（续上表）

被投资单位	2021.12.31	本期增加	本期减少	2022.12.31	本期计提减值准备	减值准备期末余额
锐石创芯（重庆）微电子有限公司	50,000,000.00			50,000,000.00		
Radrock HongKong Tech Limited		1,000,000.00		1,000,000.00		
锐磐微电子科技（上海）有限公司	4,000,000.00			4,000,000.00		
合 计	54,000,000.00	1,000,000.00		55,000,000.00		

6、营业收入和营业成本

（1）营业收入和营业成本

项 目	2025 年 1-6 月		2024 年度	
	收入	成本	收入	成本
主营业务	321,180,238.30	337,175,411.98	710,341,895.52	608,271,341.98
其他业务	49,762.41		2,183,147.99	
合计	321,230,000.71	337,175,411.98	712,525,043.51	608,271,341.98

（续上表）

项 目	2023 年度		2022 年度	
	收入	成本	收入	成本
主营业务	693,320,153.69	556,374,569.83	367,354,312.58	339,290,146.56
其他业务	3,135,579.86	378,189.12	1,208,855.76	50,084.50
合计	696,455,733.55	556,752,758.95	368,563,168.34	339,340,231.06

7、投资收益

项 目	2025年1-6月	2024年度	2023年度	2022年度
交易性金融资产持有期间的投资收益	263,027.64	658,904.42	3,716,979.05	6,253,972.59

十七、补充资料

1、非经常性损益明细表

项 目	2025年1-6月		2024年度	2023年度	2022年度
非流动性资产处置损益，包括已计提资产减值准备的冲销部分	447,872.78			2,558,801.37	-26,809.79
计入当期损益的政府补助，但与公司正常经营业务密切相关、符合国家政策规定、按照确定的标准享有、对公司损益产生持续影响的政府补助除外	1,465,669.08	14,762,597.57	22,931,842.38		14,055,787.71
除同公司正常经营业务相关的有效套期保值业务外,非金融企业持有金融资产和金融负债产生的公允价值变动损益以及处置金融资产和金融负债产生的损益	322,260.92	752,662.88	3,948,089.85		7,435,226.48
因取消、修改股权激励计划一次性确认的股份支付费用		-1,524,727.81	-87,332,028.86		
除上述各项之外的其他营业外收入和支出	-84,362.74	-1,243,081.14	70,540.85		-244,681.32

锐石创芯（重庆）科技股份有限公司
 财务报表附注
 2022 年度至 2025 年 6 月 30 日（除特别注明外，金额单位为人民币元）

项 目	2025年1-6月	2024年度	2023年度	2022年度
其他符合非经常性损益定义的损益项目	293,869.95	109,027.95	-790,405.76	-50,062,986.28
非经常性损益总额	2,445,309.99	12,856,479.45	-58,613,160.17	-28,843,463.20
减：非经常性损益的所得税影响数				
非经常性损益净额	2,445,309.99	12,856,479.45	-58,613,160.17	-28,843,463.20
减：归属于少数股东的非经常性损益净影响数（税后）				
归属于公司普通股股东的非经常性损益	2,445,309.99	12,856,479.45	-58,613,160.17	-28,843,463.20

2、 加权平均净资产收益率

报告期利润	加权平均净资产收益率			
	2025 年 1-6 月	2024 年度	2023 年度	2022 年度
归属于公司普通股股东的净利润	-103.10%	-120.57%	-57.74%	-46.90%
扣除非经常性损益后归属于公司普通股股东的净利润	-104.80%	-124.96%	-47.43%	-42.78%

3、 每股收益

报告期利润	基本每股收益				稀释每股收益			
	2025 年 1-6 月	2024 年度	2023 年度	2022 年度	2025 年 1-6 月	2024 年度	2023 年度	2022 年度
归属于公司普通股股东的净利润	-0.38	-0.92	-0.86	-0.87				
扣除非经常性损益后归属于公司普通股股东的净利润	-0.39	-0.96	-0.70	-0.79				

锐石创芯（重庆）科技股份有限公司





此件仅供业务报告使用，复印无效

营业执照

(副本(20-1))

统一社会信用代码

91110105592343655N



扫描市场主体身份码
了解更多登记、备案、
许可、监管信息，体
验更多应用服务。



名称 致同会计师事务所(特殊普通合伙)

类型 特殊普通合伙企业

执行事务合伙人 李惠琦

出资额 5250 万元

成立日期 2011 年 12 月 22 日

主要经营场所 北京市朝阳区建国门外大街 22 号赛特广
场五层

经营范围

审计企业会计报表，出具审计报告；验证企业资本，出具验资
报告；办理企业合并、分立、清算事宜中的审计业务，出具有
关报告；基本建设年度财务决算审计；代理记账；会计咨询、
税务咨询、管理咨询、会计培训；法律、法规规定的其他业务。
(市场主体依法自主选择经营项目，开展经营活动；依法须经
批准的项目，经相关部门批准后依批准的内容开展经营活动；
不得从事国家和本市产业政策禁止和限制类项目的经营活动。)



登记机关

2025 年 02 月 03 日

市场主体应当于每年 1 月 1 日至 6 月 30 日通过

国家企业信用信息公示系统网址：<http://www.gsxt.gov.cn>

国家企业信用信息公示系统报送公示年度报告。

国家市场监督管理总局监制





此件仅用于业务报告使用，复印无效

证书序号：0014469

说明

- 1、《会计师事务所执业证书》是证明持有人经财政部门依法审批，准予执行注册会计师法定业务的凭证。
- 2、《会计师事务所执业证书》记载事项发生变动的，应当向财政部门申请换发。
- 3、《会计师事务所执业证书》不得伪造、涂改、出租、出借、转让。
- 4、会计师事务所终止或执业许可注销的，应当向财政部门交回《会计师事务所执业证书》。

会计师事务所

执业证书



名称：致同会计师事务所（特殊普通合伙）

首席合伙人：李惠琦

主任会计师：

经营场所：北京市朝阳区建国门外大街22号赛特广场5层

组织形式：特殊普通合伙

执业证书编号：11010156

批准执业文号：京财会许可[2011]0130号

批准执业日期：2011年12月13日

发证机关：

北京市财政局


二〇二〇年十一月十一日

中华人民共和国财政部制





姓名	高虹
性别	女
出生日期	1978-11-25
工作单位	致同会计师事务所(特殊普通合伙)深圳分所
身份证号码	210204197811250325



此件仅限于业务报告使用，复印无效。



高虹

440300141136

深圳市注册会计师协会

证书编号: 440300141136
No. of Certificate

批准注册协会: 深圳市注册会计师协会
Authorized Institute of CPAs

发证日期: 2001 年 04 月 26 日
Date of Issuance


年度检验登记 Annual Renewal Registration

本证书经检验合格，继续有效一年。
This certificate is valid for another year after this renewal.



高虹 440300141136





中国注册会计师协会



陈奕涛

姓 Sex

出生日期 Date of birth

工作单位 Working unit

身份证号码 Identity card No.

1992-09-27

致同会计师事务所(特殊普通合

伙)深圳分所

445121199209275115



此件仅限于业务报告使用, 复印无效。



陈奕涛

110101561173

深圳市注册会计师协会

110101561173

证书编号:
No. of Certificate

批准注册协会:
Authorized Institute of CPAs

深圳市注册会计师协会

发证日期:
Date of Issuance

2021

11
年
/y

30
月
/m

日
/d

年度检验登记 Annual Renewal Registration

本证书经检验合格, 继续有效一年。
This certificate is valid for another year after
this renewal.



陈奕涛 110101561173

年
/y

月
/m

日
/d

