

安徽林平循环发展股份有限公司

审计报告及财务报表

2022 年 1 月 1 日至 2025 年 6 月 30 日止

安徽林平循环发展股份有限公司

审计报告及财务报表

(2022 年 1 月 1 日 至 2025 年 6 月 30 日止)

	目 录	页 次
一、	审计报告	1-5
二、	财务报表	
	资产负债表	1-2
	利润表	3
	现金流量表	4
	所有者权益变动表	5-8
	财务报表附注	1-126

审计报告

信会师报字[2025]第 ZF11216 号

安徽林平循环发展股份有限公司全体股东：

一、 审计意见

我们审计了安徽林平循环发展股份有限公司（以下简称林平发展）财务报表，包括 2022 年 12 月 31 日、2023 年 12 月 31 日、2024 年 12 月 31 日及 2025 年 6 月 30 日的资产负债表，2022 年度、2023 年度、2024 年度及 2025 年 1-6 月期间的利润表、现金流量表、所有者权益变动表以及相关财务报表附注。

我们认为，后附的财务报表在所有重大方面按照企业会计准则的规定编制，公允反映了林平发展 2022 年 12 月 31 日、2023 年 12 月 31 日、2024 年 12 月 31 日及 2025 年 6 月 30 日的财务状况以及 2022 年度、2023 年度、2024 年度及 2025 年 1-6 月期间的经营成果和现金流量。

二、 形成审计意见的基础

我们按照中国注册会计师审计准则的规定执行了审计工作。审计报告的“注册会计师对财务报表审计的责任”部分进一步阐述了我们在这些准则下的责任。按照中国注册会计师职业道德守则，我们独立于林平发展，并履行了职业道德方面的其他责任。我们相信，我们获取的审计证据是充分、适当的，为发表审计意见提供了基础。

三、 关键审计事项

关键审计事项是我们根据职业判断，认为分别对 2022 年度、2023 年度、2024 年度及 2025 年 1-6 月期间财务报表审计最为重要的事项。这些事项的应对以对财务报表整体进行审计并形成审计意见为背景，我们不对这些事项单独发表意见。



我们在审计中识别出的关键审计事项汇总如下：

关键审计事项	该事项在审计中是如何应对的
(一) [收入确认]	
<p>事项描述：林平发展的营业收入主要来源于向国内客户销售瓦楞和箱板原纸产品，营业收入确认的会计政策和营业收入的披露情况请参阅财务报表附注“三、(二十)”及“五、(三十三)”。由于营业收入是林平发展的关键业绩指标之一，直接影响林平发展的经营情况和盈利能力水平，从而存在管理层为了达到特定目标或期望而操纵收入确认时点的固有风险，所以我们将收入确认列为关键审计事项。</p>	<p>审计应对：针对主营业务收入的确认，我们实施的主要审计程序包括：</p> <p>(1) 了解并测试林平发展与销售、收款相关的内部控制制度、财务核算制度的设计和执行情况；</p> <p>(2) 检查销售合同，了解主要合同条款或条件，评价收入确认方法是否适当；</p> <p>(3) 对报告期记录的收入交易选取样本，检查销售合同、订单、发货单、发票、收款凭证等证据，对公司核心销售人员进行访谈，核实销售收入的真实性；</p> <p>(4) 选取样本，对客户执行函证程序，函证报告期销售金额及应收账款余额；</p> <p>(5) 向林平发展主要客户进行实地走访；</p> <p>(6) 就报告期各期资产负债表日前后的收入交易选取样本，核实销售收入是否被记录于恰当的会计期间；</p> <p>(7) 结合市场行情、同行业上市公司及林平发展实际情况，执行分析性复核程序，判断销售收入和毛利率变动的合理性。</p>
(二) [废纸采购]	
<p>事项描述：废纸作为林平发展的重要原材料，其采购成本为营业成本的重要组成部分，为此我们确定废纸采购的真实性和完整性为关键审计事项。</p>	<p>审计应对：针对废纸原材料采购的真实性和完整性，我们实施的主要审计程序包括：</p> <p>(1) 了解并测试林平发展与废纸采购、付款相关的内部控制制度、财务核算制度的设计和执行情况；</p> <p>(2) 对报告期记录的采购交易选取样本，检查采购合同、供应商工商资料、过磅单、入库单、付款凭证等证据，核实采购业务的真实性；</p> <p>(3) 选取样本，对供应商进行实地走访，核实废纸供应商供应能力及废纸采购真实性、完整性；</p> <p>(4) 选取样本，对供应商执行函证程序，函证本年度采购金额及期末应付账款余额；</p> <p>(5) 结合林平发展生产、销售、存货结存情况，分析废纸和原纸投入产出情况，判断报告期采购数量的合理性。</p>



四、 管理层和治理层对财务报表的责任

林平发展管理层（以下简称管理层）负责按照企业会计准则的规定编制财务报表，使其实现公允反映，并设计、执行和维护必要的内部控制，以使财务报表不存在由于舞弊或错误导致的重大错报。

在编制财务报表时，管理层负责评估林平发展的持续经营能力，披露与持续经营相关的事项（如适用），并运用持续经营假设，除非计划进行清算、终止运营或别无其他现实的选择。

治理层负责监督林平发展的财务报告过程。

五、 注册会计师对财务报表审计的责任

我们的目标是对财务报表整体是否不存在由于舞弊或错误导致的重大错报获取合理保证，并出具包含审计意见的审计报告。合理保证是高水平的保证，但并不能保证按照审计准则执行的审计在某一重大错报存在时总能发现。错报可能由于舞弊或错误导致，如果合理预期错报单独或汇总起来可能影响财务报表使用者依据财务报表作出的经济决策，则通常认为错报是重大的。

在按照审计准则执行审计工作的过程中，我们运用职业判断，并保持职业怀疑。同时，我们也执行以下工作：

（一）识别和评估由于舞弊或错误导致的财务报表重大错报风险，设计和实施审计程序以应对这些风险，并获取充分、适当的审计证据，作为发表审计意见的基础。由于舞弊可能涉及串通、伪造、故意遗漏、虚假陈述或凌驾于内部控制之上，未能发现由于舞弊导致的重大错报的风险高于未能发现由于错误导致的重大错报的风险。

（二）了解与审计相关的内部控制，以设计恰当的审计程序。

（三）评价管理层选用会计政策的恰当性和作出会计估计及相关披露的合理性。



(四) 对管理层使用持续经营假设的恰当性得出结论。同时, 根据获取的审计证据, 就可能导致对林平发展持续经营能力产生重大疑虑的事项或情况是否存在重大不确定性得出结论。如果我们得出结论认为存在重大不确定性, 审计准则要求我们在审计报告中提请报表使用者注意财务报表中的相关披露; 如果披露不充分, 我们应当发表非无保留意见。我们的结论基于截至审计报告日可获得的信息。然而, 未来的事项或情况可能导致林平发展不能持续经营。

(五) 评价财务报表的总体列报(包括披露)、结构和内容, 并评价财务报表是否公允反映相关交易和事项。

(六) 就林平发展中实体或业务活动的财务信息获取充分、适当的审计证据, 以对财务报表发表审计意见。我们负责指导、监督和执行集团审计, 并对审计意见承担全部责任。

我们与治理层就计划的审计范围、时间安排和重大审计发现等事项进行沟通, 包括沟通我们在审计中识别出的值得关注的内部控制缺陷。

我们还就已遵守与独立性相关的职业道德要求向治理层提供声明, 并与治理层沟通可能被合理认为影响我们独立性的所有关系和其他事项, 以及相关的防范措施(如适用)。



从与治理层沟通过的事项中，我们确定哪些事项对 2022 年度、2023 年度、2024 年度及 2025 年 1-6 月期间的财务报表审计最为重要，因而构成关键审计事项。我们在审计报告中描述这些事项，除非法律法规禁止公开披露这些事项，或在极少数情形下，如果合理预期在审计报告中沟通某事项造成的负面后果超过在公众利益方面产生的益处，我们确定不应在审计报告中沟通该事项。



中国注册会计师：朱作武
(项目合伙人)

朱作武



中国注册会计师：张小勇

张小勇



中国注册会计师：陈文广

陈文广



中国·上海

二〇二五年九月二十四日



安徽林平循环发展股份有限公司

资产负债表

(除特别注明外, 金额单位均为人民币元)

资产	附注五	2025.6.30	2024.12.31	2023.12.31	2022.12.31
流动资产:					
货币资金	(一)	397,007,252.19	301,402,686.12	419,445,399.43	187,334,104.33
结算备付金					
拆出资金					
交易性金融资产					
衍生金融资产					
应收票据	(二)	50,231,990.75	36,718,352.15	72,130,286.43	78,578,750.69
应收账款	(三)	138,289,342.60	184,042,162.51	153,428,086.56	181,556,959.66
应收款项融资	(四)	16,685,930.58	5,090,088.21	30,536,857.30	14,851,735.82
预付款项	(五)	8,462,615.38	6,864,165.00	13,745,504.13	14,929,798.86
应收保费					
应收分保账款					
应收分保合同准备金					
其他应收款	(六)	542,162.51	98,823.71	665,855.00	2,221,105.00
买入返售金融资产					
存货	(七)	150,407,768.24	129,815,781.31	134,839,385.43	201,938,545.65
其中: 数据资源					
合同资产					
持有待售资产					
一年内到期的非流动资产					
其他流动资产	(八)	2,732,972.88	2,300,700.81	392,406.41	44,803,170.25
流动资产合计		764,360,035.13	666,332,759.82	825,183,780.69	726,214,170.26
非流动资产:					
发放贷款和垫款					
债权投资					
其他债权投资					
长期应收款					
长期股权投资					
其他权益工具投资	(九)	34,299,301.34	31,930,418.47	27,452,710.58	30,339,019.65
其他非流动金融资产					
投资性房地产					
固定资产	(十)	985,181,729.59	817,177,053.82	901,833,661.29	686,431,201.31
在建工程	(十一)	475,827,845.03	314,996,660.56	84,734,567.59	319,309,940.13
生产性生物资产					
油气资产					
使用权资产	(十二)				
无形资产	(十三)	90,919,286.70	91,969,978.50	63,157,000.25	64,644,911.21
其中: 数据资源					
开发支出					
其中: 数据资源					
商誉					
长期待摊费用					
递延所得税资产					
其他非流动资产	(十四)	197,256,088.25	218,516,112.06	29,887,818.33	19,887,153.30
非流动资产合计		1,783,484,250.91	1,474,590,223.41	1,107,065,758.04	1,120,612,225.60
资产总计		2,547,844,286.04	2,140,922,983.23	1,932,249,538.73	1,846,826,395.86

后附财务报表附注为财务报表的组成部分。

公司负责人:

主管会计工作负责人:

会计机构负责人:

报表 第1页

3-2-1-8



安徽林平循环发展股份有限公司

资产负债表（续）

（除特别注明外，金额单位均为人民币元）

负债和所有者权益	附注五	2025.6.30	2024.12.31	2023.12.31	2022.12.31
流动负债：					
短期借款	(十六)	210,208,497.23	90,090,047.23	130,154,336.11	196,727,605.55
向中央银行借款					
拆入资金					
交易性金融负债					
衍生金融负债					
应付票据	(十七)	62,363,483.01	86,401,627.57		
应付账款	(十八)	210,980,921.77	224,612,273.26	149,916,567.10	204,496,033.33
预收款项					
合同负债	(十九)	4,557,916.54	6,608,836.54	4,303,942.67	4,862,510.70
卖出回购金融资产款					
吸收存款及同业存放					
代理买卖证券款					
代理承销证券款					
应付职工薪酬	(二十)	22,555,838.60	24,565,530.16	21,554,704.66	12,792,560.50
应交税费	(二十一)	59,152,651.87	74,020,536.76	79,309,127.92	67,795,558.81
其他应付款	(二十二)	9,925,010.05	9,502,531.90	8,583,837.68	7,298,170.82
应付手续费及佣金					
应付分保账款					
持有待售负债					
一年内到期的非流动负债	(二十三)	79,418,260.37	69,640,716.06	123,933,892.36	145,240,144.95
其他流动负债	(二十四)	46,052,861.13	35,601,554.29	65,029,146.20	58,237,753.39
流动负债合计		705,215,440.57	621,043,653.77	582,785,554.70	697,450,338.05
非流动负债：					
保险合同准备金					
长期借款	(二十五)	334,000,000.00	112,400,000.00	176,400,000.00	205,860,000.00
应付债券					
其中：优先股					
永续债					
租赁负债					
长期应付款	(二十六)	4,508,284.70	5,338,213.06	8,223,071.13	10,186,613.20
长期应付职工薪酬					
预计负债					
递延收益	(二十七)	67,598,500.00	68,330,000.00	6,298,000.00	1,879,000.00
递延所得税负债					
其他非流动负债					
非流动负债合计		406,106,784.70	186,068,213.06	190,921,071.13	217,925,613.20
负债合计		1,111,322,225.27	807,111,866.83	773,706,625.83	915,375,951.25
所有者权益：					
股本	(二十八)	56,561,100.00	56,561,100.00	56,561,100.00	56,561,100.00
其他权益工具					
其中：优先股					
永续债					
资本公积	(二十九)	731,311,148.48	722,388,080.48	704,454,032.48	686,060,888.48
减：库存股					
其他综合收益	(三十)	-7,700,698.66	-10,069,581.53	-14,547,289.42	-11,660,980.35
专项储备					
盈余公积	(三十一)	28,280,550.00	28,280,550.00	28,280,550.00	24,467,779.59
一般风险准备					
未分配利润	(三十二)	628,069,960.95	536,650,967.45	383,794,519.84	176,021,656.89
归属于母公司所有者权益合计		1,436,522,060.77	1,333,811,116.40	1,158,542,912.90	931,450,444.61
少数股东权益					
所有者权益合计		1,436,522,060.77	1,333,811,116.40	1,158,542,912.90	931,450,444.61
负债和所有者权益总计		2,547,844,286.04	2,140,922,983.23	1,932,249,538.73	1,846,826,395.86

后附财务报表附注为财务报表的组成部分。

公司负责人：

主管会计工作负责人：

会计机构负责人：

报表 第2页



安徽林平循环发展股份有限公司

利润表

(除特别注明外, 金额单位均为人民币元)

项目	附注五	2025 年 1-6 月	2024 年度	2023 年度	2022 年度
一、营业总收入		1,223,794,497.63	2,485,097,760.03	2,799,836,999.22	2,878,891,885.88
其中: 营业收入	(三十三)	1,223,794,497.63	2,485,097,760.03	2,799,836,999.22	2,878,891,885.88
利息收入					
已赚保费					
手续费及佣金收入					
二、营业总成本		1,182,486,389.41	2,413,243,177.37	2,710,855,694.00	2,830,464,928.13
其中: 营业成本	(三十三)	1,097,496,723.36	2,252,329,486.71	2,524,095,986.43	2,657,951,215.91
利息支出					
手续费及佣金支出					
退保金					
赔付支出净额					
提取保险责任准备金净额					
保单红利支出					
分保费用					
税金及附加	(三十四)	9,806,045.07	19,276,538.64	24,504,792.83	15,097,155.88
销售费用	(三十五)	4,366,578.80	9,231,492.91	9,086,476.77	7,871,822.03
管理费用	(三十六)	19,943,717.38	34,340,525.27	43,351,690.67	27,438,131.92
研发费用	(三十七)	44,287,502.33	83,797,163.33	88,089,356.39	94,787,919.31
财务费用	(三十八)	6,585,822.47	14,267,970.51	21,727,390.91	27,318,683.08
其中: 利息费用		7,898,018.09	17,908,187.65	22,652,566.31	28,047,564.86
利息收入		2,140,209.35	3,849,475.69	1,812,954.75	1,026,718.97
加: 其他收益	(三十九)	48,353,111.93	109,222,794.14	120,986,687.34	105,279,450.38
投资收益 (损失以“-”号填列)	(四十)			828,533.99	-1,504,578.54
其中: 对联营企业和合营企业的投资收益					
以摊余成本计量的金融资产终止确认收益					
汇兑收益 (损失以“-”号填列)					
净敞口套期收益 (损失以“-”号填列)					
公允价值变动收益 (损失以“-”号填列)					
信用减值损失 (损失以“-”号填列)	(四十一)	2,390,870.42	-1,445,168.73	585,764.35	267,737.17
资产减值损失 (损失以“-”号填列)	(四十二)	-179,323.57	-757,354.04	-471,262.05	-1,683,195.21
资产处置收益 (损失以“-”号填列)	(四十三)	-45,597.98		498,875.18	2,000.00
三、营业利润 (亏损以“-”号填列)		91,827,169.02	178,874,854.03	211,409,904.83	150,788,371.55
加: 营业外收入	(四十四)	801,824.48	63,816.21	1,107,238.04	3,682,357.23
减: 营业外支出	(四十五)	1,210,000.00	26,082,222.63	931,508.71	
四、利润总额 (亏损总额以“-”号填列)		91,418,993.50	152,856,447.61	211,585,633.36	154,470,728.78
减: 所得税费用					
五、净利润 (净亏损以“-”号填列)		91,418,993.50	152,856,447.61	211,585,633.36	154,470,728.78
(一) 按经营持续性分类					
1. 持续经营净利润 (净亏损以“-”号填列)		91,418,993.50	152,856,447.61	211,585,633.36	154,470,728.78
2. 终止经营净利润 (净亏损以“-”号填列)					
(二) 按所有权归属分类					
1. 归属于母公司股东的净利润 (净亏损以“-”号填列)		91,418,993.50	152,856,447.61	211,585,633.36	154,470,728.78
2. 少数股东损益 (净亏损以“-”号填列)					
六、其他综合收益的税后净额		2,368,882.87	4,477,707.89	-2,886,309.07	-1,513,442.71
归属于母公司所有者的其他综合收益的税后净额		2,368,882.87	4,477,707.89	-2,886,309.07	-1,513,442.71
(一) 不能重分类进损益的其他综合收益		2,368,882.87	4,477,707.89	-2,886,309.07	-1,513,442.71
1. 重新计量设定受益计划变动额					
2. 权益法下不能转损益的其他综合收益					
3. 其他权益工具投资公允价值变动		2,368,882.87	4,477,707.89	-2,886,309.07	-1,513,442.71
4. 企业自身信用风险公允价值变动					
(二) 将重分类进损益的其他综合收益					
1. 权益法下可转损益的其他综合收益					
2. 其他债权投资公允价值变动					
3. 金融资产重分类计入其他综合收益的金额					
4. 其他债权投资信用减值准备					
5. 现金流量套期储备					
6. 外币财务报表折算差额					
7. 其他					
归属于少数股东的其他综合收益的税后净额					
七、综合收益总额		93,787,876.37	157,334,155.50	208,699,324.29	152,957,286.07
归属于母公司所有者的综合收益总额		93,787,876.37	157,334,155.50	208,699,324.29	152,957,286.07
归属于少数股东的综合收益总额					
八、每股收益:					
(一) 基本每股收益 (元/股)	(四十六)	1.62	2.70	3.74	2.73
(二) 稀释每股收益 (元/股)	(四十六)	1.62	2.70	3.74	2.73

后附财务报表附注为财务报表的组成部分。

公司负责人:

主管会计工作负责人:

审计机构负责人:

报表 第3页



安徽林平循环发展股份有限公司

现金流量表

(除特别注明外, 金额单位均为人民币元)

项目	附注五	2025 年 1-6 月	2024 年度	2023 年度	2022 年度
一、经营活动产生的现金流量					
销售商品、提供劳务收到的现金		1,226,523,326.03	2,486,793,066.52	2,805,190,732.76	2,970,263,152.63
客户存款和同业存放款项净增加额					
向中央银行借款净增加额					
向其他金融机构拆入资金净增加额					
收到原保险合同保费取得的现金					
收到再保业务现金净额					
保户储金及投资款净增加额					
收取利息、手续费及佣金的现金					
拆入资金净增加额					
回购业务资金净增加额					
代理买卖证券收到的现金净额					
收到的税费返还		43,973,523.12	89,400,913.79	147,905,885.49	82,402,760.43
收到其他与经营活动有关的现金	(四十七)	4,815,995.83	81,187,716.65	16,132,708.39	28,689,830.14
经营活动现金流入小计		1,275,312,844.98	2,657,381,696.96	2,969,229,326.64	3,081,355,743.20
购买商品、接受劳务支付的现金		1,009,489,440.31	2,048,979,358.08	2,194,833,740.16	2,532,735,588.33
客户贷款及垫款净增加额					
存放中央银行和同业款项净增加额					
支付原保险合同赔付款项的现金					
拆出资金净增加额					
支付利息、手续费及佣金的现金					
支付保单红利的现金					
支付给职工以及为职工支付的现金		44,630,145.62	75,237,236.03	66,007,430.06	69,259,297.00
支付的各项税费		97,438,248.85	197,766,583.05	238,413,292.87	201,964,383.51
支付其他与经营活动有关的现金	(四十七)	46,597,327.87	82,458,707.67	95,693,660.12	98,144,133.02
经营活动现金流出小计		1,198,155,162.65	2,404,441,884.83	2,594,948,123.21	2,902,103,401.86
经营活动产生的现金流量净额		77,157,682.33	252,939,812.13	374,281,203.43	179,252,341.34
二、投资活动产生的现金流量					
收回投资收到的现金					
取得投资收益收到的现金				990,352.00	
处置固定资产、无形资产和其他长期资产收回的现金净额				748,672.57	
处置子公司及其他营业单位收到的现金净额					
收到其他与投资活动有关的现金	(四十七)			1,000,000.00	16,820,000.00
投资活动现金流入小计				2,738,824.57	16,820,000.00
购建固定资产、无形资产和其他长期资产支付的现金		283,976,012.14	294,574,792.89	5,151,412.84	81,301,069.05
投资支付的现金					
质押贷款净增加额					
取得子公司及其他营业单位支付的现金净额					
支付其他与投资活动有关的现金	(四十七)				9,000,000.00
投资活动现金流出小计		283,976,012.14	294,574,792.89	5,151,412.84	90,301,069.05
投资活动产生的现金流量净额		-283,976,012.14	-294,574,792.89	-2,412,588.27	-73,481,069.05
三、筹资活动产生的现金流量					
吸收投资收到的现金					
其中：子公司吸收少数股东投资收到的现金					
取得借款收到的现金		402,500,000.00	192,400,000.00	262,500,000.00	311,670,761.29
收到其他与筹资活动有关的现金	(四十七)				387,258.83
筹资活动现金流入小计		402,500,000.00	192,400,000.00	262,500,000.00	312,058,020.12
偿还债务支付的现金		53,450,000.00	350,460,000.00	370,100,000.00	181,840,000.00
分配股利、利润或偿付利息支付的现金		8,709,256.61	18,179,283.86	22,828,116.92	28,520,019.20
其中：子公司支付给少数股东的股利、利润					
支付其他与筹资活动有关的现金	(四十七)			875,000.00	59,095,304.14
筹资活动现金流出小计		62,159,256.61	368,639,283.86	393,803,116.92	269,455,323.34
筹资活动产生的现金流量净额		340,340,743.39	-176,239,283.86	-131,303,116.92	42,602,696.78
四、汇率变动对现金及现金等价物的影响		-773,402.95	326,791.42	-712,740.64	94,789.57
五、现金及现金等价物净增加额		132,749,010.63	-217,547,473.20	239,852,757.60	148,468,758.64
加：期初现金及现金等价物余额		201,894,758.55	419,442,231.75	179,589,474.15	31,120,715.51
六、期末现金及现金等价物余额		334,643,769.18	201,894,758.55	419,442,231.75	179,589,474.15

后附财务报表附注为财务报表的组成部分。

公司负责人：李建设

主管会计工作负责人：李培

会计机构负责人：李培

报表 第4页

3-2-1-11





安徽林平循环发展股份有限公司

所有者权益变动表

(除特别注明外, 金额单位均为人民币元)

项目	2025 年 1-6 月											
	股本	其他权益工具			资本公积	减：库存股	其他综合收益	专项储备	盈余公积	一般风险准备	未分配利润	所有者权益合计
		优先股	永续债	其他								
一、上年年末余额	56,561,100.00				722,388,080.48		-10,069,581.53		28,280,550.00		536,650,967.45	1,333,811,116.40
加：会计政策变更												
前期差错更正												
同一控制下企业合并												
其他												
二、本年初余额	56,561,100.00				722,388,080.48		-10,069,581.53		28,280,550.00		536,650,967.45	1,333,811,116.40
三、本期增减变动金额（减少以“-”号填列）					8,923,068.00		2,368,882.87				91,418,993.50	102,710,944.37
（一）综合收益总额							2,368,882.87				91,418,993.50	93,787,876.37
（二）所有者投入和减少资本					8,923,068.00							8,923,068.00
1. 所有者投入的普通股												
2. 其他权益工具持有者投入资本												
3. 股份支付计入所有者权益的金额					8,923,068.00							8,923,068.00
4. 其他												
（三）利润分配												
1. 提取盈余公积												
2. 提取一般风险准备												
3. 对所有者（或股东）的分配												
4. 其他												
（四）所有者权益内部结转												
1. 资本公积转增资本（或股本）												
2. 盈余公积转增资本（或股本）												
3. 盈余公积弥补亏损												
4. 设定受益计划变动额结转留存收益												
5. 其他综合收益结转留存收益												
6. 其他												
（五）专项储备												
1. 本期提取												
2. 本期使用												
（六）其他												
四、本期期末余额	56,561,100.00				731,311,148.48		-7,700,698.66		28,280,550.00		628,069,960.95	1,436,522,060.77

后附财务报表附注为财务报表的组成部分。

公司负责人:

李建设
3413020312728

主管会计工作负责人:

李培
印

会计机构负责人:

李培
印

报表 第5页

3-2-1-12



安徽林平循环发展股份有限公司

所有者权益变动表 (续)

(除特别注明外, 金额单位均为人民币元)

项目	2024 年度											
	股本	其他权益工具			资本公积	减：库存股	其他综合收益	专项储备	盈余公积	一般风险准备	未分配利润	所有者权益合计
		优先股	永续债	其他								
一、上年年末余额	56,561,100.00				704,454,032.48		-14,547,289.42		28,280,550.00		383,794,519.84	1,158,542,912.90
加：会计政策变更												
前期差错更正												
同一控制下企业合并												
其他												
二、本年初余额	56,561,100.00				704,454,032.48		-14,547,289.42		28,280,550.00		383,794,519.84	1,158,542,912.90
三、本期增减变动金额（减少以“-”号填列）					17,934,048.00		4,477,707.89				152,856,447.61	175,268,203.50
（一）综合收益总额							4,477,707.89				152,856,447.61	157,334,155.50
（二）所有者投入和减少资本					17,934,048.00							17,934,048.00
1. 所有者投入的普通股												
2. 其他权益工具持有者投入资本												
3. 股份支付计入所有者权益的金额					17,934,048.00							17,934,048.00
4. 其他												
（三）利润分配												
1. 提取盈余公积												
2. 提取一般风险准备												
3. 对所有者（或股东）的分配												
4. 其他												
（四）所有者权益内部结转												
1. 资本公积转增资本（或股本）												
2. 盈余公积转增资本（或股本）												
3. 盈余公积弥补亏损												
4. 设定受益计划变动额结转留存收益												
5. 其他综合收益结转留存收益												
6. 其他												
（五）专项储备												
1. 本期提取												
2. 本期使用												
（六）其他												
四、本期期末余额	56,561,100.00				722,388,080.48		-10,069,581.53		28,280,550.00		536,650,967.45	1,333,811,116.40

后附财务报表附注为财务报表的组成部分。

公司负责人:

李建设
印建
3413020312728

主管会计工作负责人:

李培
印培

会计机构负责人:

李培
印培

报表 第6页

3-2-1-13



安徽林平循环发展股份有限公司

所有者权益变动表(续)

(除特别注明外,金额单位均为人民币元)

项目	2023 年度											
	股本	其他权益工具			资本公积	减：库存股	其他综合收益	专项储备	盈余公积	一般风险准备	未分配利润	所有者权益合计
		优先股	永续债	其他								
一、上年年末余额	56,561,100.00				686,060,888.48		-11,660,980.35		24,467,779.59		176,021,656.89	931,450,444.61
加：会计政策变更												
前期差错更正												
同一控制下企业合并												
其他												
二、本年初余额	56,561,100.00				686,060,888.48		-11,660,980.35		24,467,779.59		176,021,656.89	931,450,444.61
三、本期增减变动金额（减少以“-”号填列）					18,393,144.00		-2,886,309.07		3,812,770.41		207,772,862.95	227,092,468.29
（一）综合收益总额							-2,886,309.07				211,585,633.36	208,699,324.29
（二）所有者投入和减少资本					18,393,144.00							18,393,144.00
1. 所有者投入的普通股												
2. 其他权益工具持有者投入资本												
3. 股份支付计入所有者权益的金额					18,393,144.00							18,393,144.00
4. 其他												
（三）利润分配									3,812,770.41		-3,812,770.41	
1. 提取盈余公积									3,812,770.41		-3,812,770.41	
2. 提取一般风险准备												
3. 对所有者（或股东）的分配												
4. 其他												
（四）所有者权益内部结转												
1. 资本公积转增资本（或股本）												
2. 盈余公积转增资本（或股本）												
3. 盈余公积弥补亏损												
4. 设定受益计划变动额结转留存收益												
5. 其他综合收益结转留存收益												
6. 其他												
（五）专项储备												
1. 本期提取												
2. 本期使用												
（六）其他												
四、本期期末余额	56,561,100.00				704,454,032.48		-14,547,289.42		28,280,550.00		383,794,519.84	1,158,542,912.90

后附财务报表附注为财务报表的组成部分。

公司负责人:

李建国
3413020312728

主管会计工作负责人:

李培印

会计机构负责人:

李培印

报表 第7页

3-2-1-14



安徽林平循环发展股份有限公司

所有者权益变动表（续）

（除特别注明外，金额单位均为人民币元）

项目	2022 年度											
	股本	其他权益工具			资本公积	减：库存股	其他综合收益	专项储备	盈余公积	一般风险准备	未分配利润	所有者权益合计
		优先股	永续债	其他								
一、上年年末余额	56,561,100.00				655,865,528.48		-10,147,537.64		9,020,706.71		81,186,360.37	792,486,157.92
加：会计政策变更												
前期差错更正												
同一控制下企业合并												
其他												
二、本年初余额	56,561,100.00				655,865,528.48		-10,147,537.64		9,020,706.71		81,186,360.37	792,486,157.92
三、本期增减变动金额（减少以“-”号填列）					30,195,360.00		-1,513,442.71		15,447,072.88		94,835,296.52	138,964,286.69
（一）综合收益总额							-1,513,442.71				154,470,728.78	152,957,286.07
（二）所有者投入和减少资本					30,195,360.00							30,195,360.00
1. 所有者投入的普通股					30,000,000.00							30,000,000.00
2. 其他权益工具持有者投入资本												
3. 股份支付计入所有者权益的金额					195,360.00							195,360.00
4. 其他												
（三）利润分配									15,447,072.88		-59,635,432.26	-44,188,359.38
1. 提取盈余公积									15,447,072.88		-15,447,072.88	
2. 提取一般风险准备												
3. 对所有者（或股东）的分配											-44,188,359.38	-44,188,359.38
4. 其他												
（四）所有者权益内部结转												
1. 资本公积转增资本（或股本）												
2. 盈余公积转增资本（或股本）												
3. 盈余公积弥补亏损												
4. 设定受益计划变动额结转留存收益												
5. 其他综合收益结转留存收益												
6. 其他												
（五）专项储备												
1. 本期提取												
2. 本期使用												
（六）其他												
四、本期期末余额	56,561,100.00				686,060,888.48		-11,660,980.35		24,467,779.59		176,021,656.89	931,450,444.61

后附财务报表附注为财务报表的组成部分。

公司负责人：

李建设
3413020312728

主管会计工作负责人：

李培
印培

会计机构负责人：

李培
印培

报表 第8页

3-2-1-15

安徽林平循环发展股份有限公司 财务报表附注

(除特殊注明外, 金额单位均为人民币元)

一、 公司基本情况

安徽林平循环发展股份有限公司(以下简称“公司”或“本公司”)系于 2021 年 12 月经安徽省宿州市市场监督管理局批准, 由李建设、共青城浩腾投资合伙企业(有限合伙)共同发起设立的股份有限公司。于 2021 年 12 月 18 日取得宿州市市场监督管理局核发的第 913413227349728611 号《企业法人营业执照》。所属行业为造纸和纸制品业类。

截至 2025 年 6 月 30 日止, 本公司注册资本为 5,656.11 万元, 注册地址为安徽省宿州市萧县圣泉乡北城村。

本公司主要经营活动为: 瓦楞和箱板原纸的制造销售, 热力生产和供应。

本公司的实际控制人为李建设。

本财务报表业经公司董事会于 2025 年 9 月 24 日批准报出。

二、 财务报表的编制基础

(一) 编制基础

本财务报表按照财政部颁布的《企业会计准则——基本准则》和各项具体会计准则、企业会计准则应用指南、企业会计准则解释及其他相关规定(以下合称“企业会计准则”), 以及中国证券监督管理委员会《公开发行证券的公司信息披露编报规则第 15 号——财务报告的一般规定》的相关规定编制。

(二) 持续经营

本财务报表以持续经营为基础编制。

三、 重要会计政策及会计估计

(一) 遵循企业会计准则的声明

本财务报表符合财政部颁布的企业会计准则的要求, 真实、完整地反映了本公司 2022 年 12 月 31 日、2023 年 12 月 31 日、2024 年 12 月 31 日、2025 年 6 月 30 日的财务状况以及 2022 年度、2023 年度、2024 年度、2025 年 1-6 月的经营成果和现金流量。

(二) 会计期间

自公历 1 月 1 日起至 12 月 31 日止为一个会计年度。

本次申报期间为 2022 年 1 月 1 日至 2025 年 6 月 30 日。

(三) 营业周期

本公司营业周期为 12 个月。

(四) 记账本位币

本公司采用人民币为记账本位币。

(五) 同一控制下和非同一控制下企业合并的会计处理方法

同一控制下企业合并：合并方在企业合并中取得的资产和负债（包括最终控制方收购被合并方而形成的商誉），按照合并日被合并方资产、负债在最终控制方合并财务报表中的账面价值为基础计量。在合并中取得的净资产账面价值与支付的合并对价账面价值（或发行股份面值总额）的差额，调整资本公积中的股本溢价，资本公积中的股本溢价不足冲减的，调整留存收益。

非同一控制下企业合并：合并成本为购买方在购买日为取得被购买方的控制权而付出的资产、发生或承担的负债以及发行的权益性证券的公允价值。合并成本大于合并中取得的被购买方可辨认净资产公允价值份额的差额，确认为商誉；合并成本小于合并中取得的被购买方可辨认净资产公允价值份额的差额，计入当期损益。在合并中取得的被购买方符合确认条件的各项可辨认资产、负债及或有负债在购买日按公允价值计量。

为企业合并发生的直接相关费用于发生时计入当期损益；为企业合并而发行权益性证券或债务性证券的交易费用，计入权益性证券或债务性证券的初始确认金额。

(六) 现金及现金等价物的确定标准

现金，是指本公司的库存现金以及可以随时用于支付的存款。现金等价物，是指本公司持有的期限短、流动性强、易于转换为已知金额的现金、价值变动风险很小的投资。

(七) 外币业务和外币报表折算

1、 外币业务

外币业务采用交易发生日的即期汇率作为折算汇率将外币金额折合成人民币记账。

资产负债表日外币货币性项目余额按资产负债表日即期汇率折算，由此产生的汇兑差额，除属于与购建符合资本化条件的资产相关的外币专门借款产生的汇兑差额按照借款费用资本化的原则处理外，均计入当期损益。

2、 外币财务报表的折算

资产负债表中的资产和负债项目，采用资产负债表日的即期汇率折算；所有者权益项目除“未分配利润”项目外，其他项目采用发生时的即期汇率折算。

利润表中的收入和费用项目，采用交易发生日的即期汇率折算。

处置境外经营时，将与该境外经营相关的外币财务报表折算差额，自所有者权益项目转入处置当期损益。

(八) 金融工具

本公司在成为金融工具合同的一方时，确认一项金融资产、金融负债或权益工具。

1、 金融工具的分类

根据本公司管理金融资产的业务模式和金融资产的合同现金流量特征，金融资产于初始确认时分类为：以摊余成本计量的金融资产、以公允价值计量且其变动计入其他综合收益的金融资产和以公允价值计量且其变动计入当期损益的金融资产。

本公司将同时符合下列条件且未被指定为以公允价值计量且其变动计入当期损益的金融资产，分类为以摊余成本计量的金融资产：

- 业务模式是以收取合同现金流量为目标；
- 合同现金流量仅为对本金和以未偿付本金金额为基础的利息的支付。

本公司将同时符合下列条件且未被指定为以公允价值计量且其变动计入当期损益的金融资产，分类为以公允价值计量且其变动计入其他综合收益的金融资产（债务工具）：

- 业务模式既以收取合同现金流量又以出售该金融资产为目标；
- 合同现金流量仅为对本金和以未偿付本金金额为基础的利息的支付。

对于非交易性权益工具投资，本公司可以在初始确认时将其不可撤销地指定为以公允价值计量且其变动计入其他综合收益的金融资产（权益工具）。该指定在单项投资的基础上作出，且相关投资从发行者的角度符合权益工具的定义。

除上述以摊余成本计量和以公允价值计量且其变动计入其他综合收益的金融资产外，本公司将其余所有的金融资产分类为以公允价值计量且其变动计入当期损益的金融资产。在初始确认时，如果能够消除或显著减少会计错配，本公司可以将本应分类为以摊余成本计量或以公允价值计量且其变动计入其他综合收益的金融资产不可撤销地指定为以公允价值计量且其变动计入当期损益的金融资产。

金融负债于初始确认时分类为：以公允价值计量且其变动计入当期损益的金融负债和以摊余成本计量的金融负债。

符合以下条件之一的金融负债可在初始计量时指定为以公允价值计量且其变动计入当期损益的金融负债：

- 1) 该项指定能够消除或显著减少会计错配。
- 2) 根据正式书面文件载明的企业风险管理或投资策略，以公允价值为基础对金融负债组合或金融资产和金融负债组合进行管理和业绩评价，并在企业内部以此为基础向关键管理人员报告。
- 3) 该金融负债包含需单独分拆的嵌入衍生工具。

2、金融工具的确认依据和计量方法

(1) 以摊余成本计量的金融资产

以摊余成本计量的金融资产包括应收票据、应收账款、其他应收款、长期应收款、债权投资等，按公允价值进行初始计量，相关交易费用计入初始确认金额；不包含重大融资成分的应收账款以及本公司决定不考虑不超过一年的融资成分的应收账款，以合同交易价格进行初始计量。

持有期间采用实际利率法计算的利息计入当期损益。

收回或处置时，将取得的价款与该金融资产账面价值之间的差额计入当期损益。

(2) 以公允价值计量且其变动计入其他综合收益的金融资产（债务工具）

以公允价值计量且其变动计入其他综合收益的金融资产（债务工具）包括应收款项融资、其他债权投资等，按公允价值进行初始计量，相关交易费用计入初始确认金额。该金融资产按公允价值进行后续计量，公允价值变动除采用实际利率法计算的利息、减值损失或利得和汇兑损益之外，均计入其他综合收益。

终止确认时，之前计入其他综合收益的累计利得或损失从其他综合收益中转出，计入当期损益。

(3) 以公允价值计量且其变动计入其他综合收益的金融资产（权益工具）

以公允价值计量且其变动计入其他综合收益的金融资产（权益工具）包括其他权益工具投资等，按公允价值进行初始计量，相关交易费用计入初始确认金额。该金融资产按公允价值进行后续计量，公允价值变动计入其他综合收益。取得的股利计入当期损益。

终止确认时，之前计入其他综合收益的累计利得或损失从其他综合收益中转出，计入留存收益。

(4) 以公允价值计量且其变动计入当期损益的金融资产

以公允价值计量且其变动计入当期损益的金融资产包括交易性金融资产、衍生金融资产、其他非流动金融资产等，按公允价值进行初始计量，相关交易费用计入当期损益。该金融资产按公允价值进行后续计量，公允价值变动计入当期损益。

(5) 以公允价值计量且其变动计入当期损益的金融负债

以公允价值计量且其变动计入当期损益的金融负债包括交易性金融负债、衍生金融负债等，按公允价值进行初始计量，相关交易费用计入当期损益。该金融负债按公允价值进行后续计量，公允价值变动计入当期损益。终止确认时，其账面价值与支付的对价之间的差额计入当期损益。

(6) 以摊余成本计量的金融负债

以摊余成本计量的金融负债包括短期借款、应付票据、应付账款、其他应付款、长期借款、应付债券、长期应付款，按公允价值进行初始计量，相关交易费用计入初始确认金额。

持有期间采用实际利率法计算的利息计入当期损益。

终止确认时，将支付的对价与该金融负债账面价值之间的差额计入当期损益。

3、 金融资产终止确认和金融资产转移的确认依据和计量方法

满足下列条件之一时，本公司终止确认金融资产：

- 收取金融资产现金流量的合同权利终止；
- 金融资产已转移，且已将金融资产所有权上几乎所有的风险和报酬转移给转入方；
- 金融资产已转移，虽然本公司既没有转移也没有保留金融资产所有权上几乎所有的风险和报酬，但是未保留对金融资产的控制。

本公司与交易对手方修改或者重新议定合同而且构成实质性修改的，则终止确认原金融资产，同时按照修改后的条款确认一项新金融资产。

发生金融资产转移时，如保留了金融资产所有权上几乎所有的风险和报酬的，则不终止确认该金融资产。

在判断金融资产转移是否满足上述金融资产终止确认条件时，采用实质重于形式的原则。

公司将金融资产转移区分为金融资产整体转移和部分转移。金融资产整体转移满足终止确认条件的，将下列两项金额的差额计入当期损益：

(1) 所转移金融资产的账面价值；

(2) 因转移而收到的对价，与原直接计入所有者权益的公允价值变动累计额（涉及转移的金融资产为以公允价值计量且其变动计入其他综合收益的金融资产（债务工具）的情形）之和。

金融资产部分转移满足终止确认条件的，将所转移金融资产整体的账面价值，在终止确认部分和未终止确认部分之间，按照各自的相对公允价值进行分摊，并将下列两项金额的差额计入当期损益：

(1) 终止确认部分的账面价值；

(2) 终止确认部分的对价，与原直接计入所有者权益的公允价值变动累计额中对应终止确认部分的金额（涉及转移的金融资产为以公允价值计量且其变动计入其他综合收益的金融资产（债务工具）的情形）之和。

金融资产转移不满足终止确认条件的，继续确认该金融资产，所收到的对价确认为一项金融负债。

4、 金融负债终止确认

金融负债的现时义务全部或部分已经解除的，则终止确认该金融负债或其一部分；本公司若与债权人签订协议，以承担新金融负债方式替换现存金融负债，且新金融负债与现存金融负债的合同条款实质上不同的，则终止确认现存金融负债，并同时确认新金融负债。

对现存金融负债全部或部分合同条款作出实质性修改的，则终止确认现存金融负债或其一部分，同时将修改条款后的金融负债确认为一项新金融负债。

金融负债全部或部分终止确认时，终止确认的金融负债账面价值与支付对价（包括转出的非现金资产或承担的新金融负债）之间的差额，计入当期损益。

本公司若回购部分金融负债的，在回购日按照继续确认部分与终止确认部分的相对公允价值，将该金融负债整体的账面价值进行分配。分配给终止确认部分的账面价值与支付的对价（包括转出的非现金资产或承担的新金融负债）之间的差额，计入当期损益。

5、 金融资产和金融负债的公允价值的确定方法

存在活跃市场的金融工具，以活跃市场中的报价确定其公允价值。不存在活跃市场的金融工具，采用估值技术确定其公允价值。在估值时，本公司采用在当前情况下适用并且有足够可利用数据和其他信息支持的估值技术，选择与市场参与者在相关资产或负债的交易中所考虑的资产或负债特征相一致的输入值，并优先使用相关可观察输入值。只有在相关可观察输入值无法取得或取得不切实可行的情况下，才使用不可观察输入值。

6、 金融工具减值的测试方法及会计处理方法

（1）金融资产减值的测试方法及会计处理方法

本公司对以摊余成本计量的金融资产、以公允价值计量且其变动计入其他综合收益的金融资产（债务工具）和财务担保合同等以预期信用损失为基础进行减值会计处理。

本公司考虑有关过去事项、当前状况以及对未来经济状况的预测等合理且有依据的信息，以发生违约的风险为权重，计算合同应收的现金流量与预期能收到的现金流量之间差额的现值的概率加权金额，确认预期信用损失。

对于由《企业会计准则第 14 号——收入》规范的交易形成的应收款项和合同资产，无论是否包含重大融资成分，本公司始终按照相当于整个存续期内预期信用损失的金额计量其损失准备。

对于由《企业会计准则第 21 号——租赁》规范的交易形成的租赁应收款，本公司选择始终按照相当于整个存续期内预期信用损失的金额计量其损失准备。对于其他金融工具，本公司在每个资产负债表日评估相关金融工具的信用风险自初始确认后的变动情况。

本公司通过比较金融工具在资产负债表日发生违约的风险与在初始确认日发生违约的风险，以确定金融工具预计存续期内发生违约风险的相对变化，以评估金融工具的信用风险自初始确认后是否已显著增加。通常逾期超过 30 日，本公司即认为该金融工具的信用风险已显著增加，除非有确凿证据证明该金融工具的信用风险自初始确认后并未显著增加。

如果金融工具于资产负债表日的信用风险较低，本公司即认为该金融工具的信用风险自初始确认后并未显著增加。

如果该金融工具的信用风险自初始确认后已显著增加，本公司按照相当于该金融工具整个存续期内预期信用损失的金额计量其损失准备；如果该金融工具的信用风险自初始确认后并未显著增加，本公司按照相当于该金融工具未来 12 个月内预期信用损失的金额计量其损失准备。由此形成的损失准备的增加或转回金额，作为减值损失或利得计入当期损益。对于以公允价值计量且其变动计入其他综合收益的金融资产（债务工具），在其他综合收益中确认其损失准备，并将减值损失或利得计入当期损益，且不减少该金融资产在资产负债表列示的账面价值。

本公司不再合理预期金融资产合同现金流量能够全部或部分收回的，直接减记该金融资产的账面余额。

(2) 各类金融资产信用损失的确定方法

①应收票据

本公司对于应收票据按照相当于整个存续期内的预期信用损失金额计量损失准备。基于应收票据的信用风险特征，将其划分为不同组合：

项目	确定组合的依据
银行承兑汇票	承兑人为信用风险等级较低的银行

注：信用风险等级较高的银行承兑汇票一般不考虑计提坏账准备，经过测试，本公司认为银行承兑汇票预期信用损失率为 0%。

②应收账款

对于应收款项，无论是否存在重大融资成分的，本公司选择始终按照相当于整个存续期内的预期信用损失的金额计量损失准备。

除了单项评估信用风险的应收账款外，基于其信用风险特征，将其划分账龄组合，对于划分为账龄组合的应收账款，本公司参考历史信用损失经验，结合当前状况以及对未来经济状况的前瞻性预测，通过违约风险敞口和整个存续期预期信用损失率，计算预期信用损失。

③其他应收款

本公司依据其他应收款信用风险自初始确认后是否已经显著增加，采用相当于未来 12 个月内、或整个存续期的预期信用损失的金额计量减值损失。除了单项评估信用风险的其他应收款外，基于其信用风险特征，将其划分为不同组合：

项目	确定组合的依据	预期信用损失率
组合 1：应收资金拆借款项	本组合为资金拆借款项	参考历史信用损失经验，结合当前状况以及对未来经济状况的预测，通过违约风险敞口和未来 12 个月内或整个存续期预期信用损失率，计算预期信用损失，经测试，上述组合预期信用损失率均为 5.00%。
组合 2：应收备用金及其他组合	本组合为日常经常活动中应收取的备用金及其他款项	

(九) 存货

1、 存货的分类和成本

存货分类为：在途物资、原材料、库存商品、发出商品。

存货按成本进行初始计量，存货成本包括采购成本、加工成本和其他使存货达到目前场所和状态所发生的支出。

2、 发出存货的计价方法

存货发出时按加权平均法计价。

3、 存货的盘存制度

采用永续盘存制。

4、 低值易耗品和包装物的摊销方法

(1) 低值易耗品采用一次转销法；

(2) 包装物采用一次转销法。

5、 存货跌价准备的确认标准和计提方法

资产负债表日，存货应当按照成本与可变现净值孰低计量。当存货成本高于其可变现净值的，应当计提存货跌价准备。可变现净值，是指在日常活动中，存货的估计售价减去至完工时估计将要发生的成本、估计的销售费用以及相关税费后的金额。

产成品、库存商品和用于出售的材料等直接用于出售的商品存货，在正常生产经营过程中，以该存货的估计售价减去估计的销售费用和相关税费后的金额，确定其可变现净值；需要经过加工的材料存货，在正常生产经营过程中，以所生产的产成品的估计售价减去至完工时估计将要发生的成本、估计的销售费用和相关税费后的金额，确定其可变现净值；为执行销售合同或者劳务合同而持有的存货，其可变现净值以合同价格为基础计算，若持有存货的数量多于销售合同订购数量的，超出部分的存货的可变现净值以一般销售价格为基础计算。

计提存货跌价准备后，如果以前减记存货价值的影响因素已经消失，导致存货的可变现净值高于其账面价值的，在原已计提的存货跌价准备金额内予以转回，转回的金额计入当期损益。

(十) 长期股权投资

1、 共同控制、重大影响的判断标准

共同控制，是指按照相关约定对某项安排所共有的控制，并且该安排的相关活动必须经过分享控制权的参与方一致同意后才能决策。本公司与其他合营方一同对被投资单位实施共同控制且对被投资单位净资产享有权利的，被投资单位为本公司的合营企业。

重大影响，是指对被投资单位的财务和经营决策有参与决策的权力，但并不能够控制或者与其他方一起共同控制这些政策的制定。本公司能够对被投资单位施加重大影响的，被投资单位为本公司联营企业。

2、 初始投资成本的确定

（1）企业合并形成的长期股权投资

对于同一控制下的企业合并形成的对子公司的长期股权投资，在合并日按照取得被合并方所有者权益在最终控制方合并财务报表中的账面价值的份额作为长期股权投资的初始投资成本。长期股权投资初始投资成本与支付对价账面价值之间的差额，调整资本公积中的股本溢价；资本公积中的股本溢价不足冲减时，调整留存收益。因追加投资等原因能够对同一控制下的被投资单位实施控制的，按上述原则确认的长期股权投资的初始投资成本与达到合并前的长期股权投资账面价值加上合并日进一步取得股份新支付对价的账面价值之和的差额，调整股本溢价，股本溢价不足冲减的，冲减留存收益。

对于非同一控制下的企业合并形成的对子公司的长期股权投资，按照购买日确定的合并成本作为长期股权投资的初始投资成本。因追加投资等原因能够对非同一控制下的被投资单位实施控制的，按照原持有的股权投资账面价值加上新增投资成本之和作为初始投资成本。

（2）通过企业合并以外的其他方式取得的长期股权投资

以支付现金方式取得的长期股权投资，按照实际支付的购买价款作为初始投资成本。

以发行权益性证券取得的长期股权投资，按照发行权益性证券的公允价值作为初始投资成本。

3、 后续计量及损益确认方法

（1）成本法核算的长期股权投资

公司对子公司的长期股权投资，采用成本法核算，除非投资符合持有待售的条件。除取得投资时实际支付的价款或对价中包含的已宣告但尚未发放的现金股利或利润外，公司按照享有被投资单位宣告发放的现金股利或利润确认当期投资收益。

（2）权益法核算的长期股权投资

对联营企业和合营企业的长期股权投资，采用权益法核算。初始投资成本大于投资时应享有被投资单位可辨认净资产公允价值份额的差额，不调整长期股权投资的初始投资成本；初始投资成本小于投资时应享有被投资单位可辨认净资产公允价值份额的差额，计入当期损益，同时调整长期股权投资的成本。

公司按照应享有或应分担的被投资单位实现的净损益和其他综合收益的份额，分别确认投资收益和其他综合收益，同时调整长期股权投资的账面价值；按

照被投资单位宣告分派的利润或现金股利计算应享有的部分，相应减少长期股权投资的账面价值；对于被投资单位除净损益、其他综合收益和利润分配以外所有者权益的其他变动（简称“其他所有者权益变动”），调整长期股权投资的账面价值并计入所有者权益。

在确认应享有被投资单位净损益、其他综合收益及其他所有者权益变动的份额时，以取得投资时被投资单位可辨认净资产的公允价值为基础，并按照公司的会计政策及会计期间，对被投资单位的净利润和其他综合收益等进行调整后确认。

公司与联营企业、合营企业之间发生的未实现内部交易损益按照应享有的比例计算归属于公司的部分，予以抵销，在此基础上确认投资收益，但投出或出售的资产构成业务的除外。与被投资单位发生的未实现内部交易损失，属于资产减值损失的，全额确认。

公司对合营企业或联营企业发生的净亏损，除负有承担额外损失义务外，以长期股权投资的账面价值以及其他实质上构成对合营企业或联营企业净投资的长期权益减记至零为限。合营企业或联营企业以后实现净利润的，公司在收益分享额弥补未确认的亏损分担额后，恢复确认收益分享额。

（3）长期股权投资的处置

处置长期股权投资，其账面价值与实际取得价款的差额，计入当期损益。

部分处置权益法核算的长期股权投资，剩余股权仍采用权益法核算的，原权益法核算确认的其他综合收益采用与被投资单位直接处置相关资产或负债相同的基础按相应比例结转，其他所有者权益变动按比例结转入当期损益。

因处置股权投资等原因丧失了对被投资单位的共同控制或重大影响的，原股权投资因采用权益法核算而确认的其他综合收益，在终止采用权益法核算时采用与被投资单位直接处置相关资产或负债相同的基础进行会计处理，其他所有者权益变动在终止采用权益法核算时全部转入当期损益。

因处置部分股权投资等原因丧失了对被投资单位控制权的，在编制个别财务报表时，剩余股权能够对被投资单位实施共同控制或重大影响的，改按权益法核算，并对该剩余股权视同自取得时即采用权益法核算进行调整，对于取得被投资单位控制权之前确认的其他综合收益采用与被投资单位直接处置相关资产或负债相同的基础按比例结转，因采用权益法核算确认的其他所有者权益变动按比例结转入当期损益；剩余股权不能对被投资单位实施共同控制或施加重大影响的，确认为金融资产，其在丧失控制之日的公允价值与账面价值间的差额计入当期损益，对于取得被投资单位控制权之前确认的其他综合收益和其他所有者权益变动全部结转。

通过多次交易分步处置对子公司股权投资直至丧失控制权，属于一揽子交易的，各项交易作为一项处置子公司股权投资并丧失控制权的交易进行会计处理；在丧失控制权之前每一次处置价款与所处置的股权对应得长期股权投资账面价值之间的差额，在个别财务报表中，先确认为其他综合收益，到丧失控制权时再一并转入丧失控制权的当期损益。不属于一揽子交易的，对每一项交易分别进行会计处理。

(十一) 固定资产

1、 固定资产的确认和初始计量

固定资产指为生产商品、提供劳务、出租或经营管理而持有，并且使用寿命超过一个会计年度的有形资产。固定资产在同时满足下列条件时予以确认：

- (1) 与该固定资产有关的经济利益很可能流入企业；
- (2) 该固定资产的成本能够可靠地计量。

固定资产按成本（并考虑预计弃置费用因素的影响）进行初始计量。

与固定资产有关的后续支出，在与其有关的经济利益很可能流入且其成本能够可靠计量时，计入固定资产成本；对于被替换的部分，终止确认其账面价值；所有其他后续支出于发生时计入当期损益。

2、 折旧方法

固定资产折旧采用年限平均法分类计提，根据固定资产类别、预计使用寿命和预计净残值率确定折旧率。对计提了减值准备的固定资产，则在未来期间按扣除减值准备后的账面价值及依据尚可使用年限确定折旧额。如固定资产各组成部分的使用寿命不同或者以不同方式为企业提供经济利益，则选择不同折旧率或折旧方法，分别计提折旧。

各类固定资产折旧方法、折旧年限、残值率和年折旧率如下：

类别	折旧方法	折旧年限（年）	残值率（%）	年折旧率（%）
房屋及建筑物	年限平均法	10-20	5	9.50-4.75
机器设备	年限平均法	10	5	9.50
交通运输设备	年限平均法	8	5	11.88
办公及电子设备	年限平均法	5	5	19.00

3、 固定资产处置

当固定资产被处置、或者预期通过使用或处置不能产生经济利益时，终止确认该固定资产。固定资产出售、转让、报废或毁损的处置收入扣除其账面价值和相关税费后的金额计入当期损益。

(十二) 在建工程

在建工程按实际发生的成本计量。实际成本包括建筑成本、安装成本、符合资本化条件的借款费用以及其他为使在建工程达到预定可使用状态前所发生的必要支出。在建工程在达到预定可使用状态时，转入固定资产并自次月起开始计提折旧。本公司在建工程结转为固定资产的标准和时点如下：

类别	转为固定资产的标准和时点
房屋建筑物	(1) 主体建设及配套工程完工；(2) 建设工程达到预定可使用状态。
需安装调试的生产线、设备	(1) 相关生产线及其他配套设备已完整完毕；(2) 相关生产线、设备经调试达到预定可使用状态。

(十三) 借款费用

1、 借款费用资本化的确认原则

公司发生的借款费用，可直接归属于符合资本化条件的资产的购建或者生产的，予以资本化，计入相关资产成本；其他借款费用，在发生时根据其发生额确认为费用，计入当期损益。

符合资本化条件的资产，是指需要经过相当长时间的购建或者生产活动才能达到预定可使用或者可销售状态的固定资产、投资性房地产和存货等资产。

2、 借款费用资本化期间

资本化期间，指从借款费用开始资本化时点到停止资本化时点的期间，借款费用暂停资本化的期间不包括在内。

借款费用同时满足下列条件时开始资本化：

- (1) 资产支出已经发生，资产支出包括为购建或者生产符合资本化条件的资产而以支付现金、转移非现金资产或者承担带息债务形式发生的支出；
- (2) 借款费用已经发生；
- (3) 为使资产达到预定可使用或者可销售状态所必要的购建或者生产活动已经开始。

当购建或者生产符合资本化条件的资产达到预定可使用或者可销售状态时，借款费用停止资本化。

3、 暂停资本化期间

符合资本化条件的资产在购建或生产过程中发生的非正常中断、且中断时间连续超过 3 个月的，则借款费用暂停资本化；该项中断如是所购建或生产的符合资本化条件的资产达到预定可使用状态或者可销售状态必要的程序，则借款费用继续资本化。在中断期间发生的借款费用确认为当期损益，直至资产的购建或者生产活动重新开始后借款费用继续资本化。

4、 借款费用资本化率、资本化金额的计算方法

对于为购建或者生产符合资本化条件的资产而借入的专门借款，以专门借款当期实际发生的借款费用，减去尚未动用的借款资金存入银行取得的利息收入或进行暂时性投资取得的投资收益后的金额，来确定借款费用的资本化金额。

对于为购建或者生产符合资本化条件的资产而占用的一般借款，根据累计资产支出超过专门借款部分的资产支出加权平均数乘以所占用一般借款的资本化率，计算确定一般借款应予资本化的借款费用金额。资本化率根据一般借款加权平均实际利率计算确定。

在资本化期间内，外币专门借款本金及利息的汇兑差额，予以资本化，计入符合资本化条件的资产的成本。除外币专门借款之外的其他外币借款本金及其利息所产生的汇兑差额计入当期损益。

(十四) 无形资产

1、 无形资产的计价方法

(1) 公司取得无形资产时按成本进行初始计量；

外购无形资产的成本，包括购买价款、相关税费以及直接归属于使该项资产达到预定用途所发生的其他支出。

(2) 后续计量

在取得无形资产时分析判断其使用寿命。

对于使用寿命有限的无形资产，在为企业带来经济利益的期限内摊销；无法预见无形资产为企业带来经济利益期限的，视为使用寿命不确定的无形资产，不予摊销。

2、 使用寿命有限的无形资产的使用寿命估计情况

项目	预计使用寿命	摊销方法	依据
土地使用权	土地证登记使用年限	年限平均法	法定使用权

3、 研发支出的归集范围

公司进行研究与开发过程中发生的支出包括从事研发活动的人员的相关职工薪酬、研发耗材、相关折旧摊销费用等相关支出，并按以下方式进行归集：从事研发活动的人员的相关职工薪酬主要指直接从事研发活动的人员以及与研发活动密切相关的管理人员职工薪酬，研发耗材主要指直接投入研发活动的相关材料和耗用的能源费用，相关折旧摊销费用主要指用于研发活动的固定资产的折旧或摊销额。

4、 划分研究阶段和开发阶段的具体标准

公司内部研究开发项目的支出分为研究阶段支出和开发阶段支出。

研究阶段：为获取并理解新的科学或技术知识等而进行的独创性的有计划调查、研究活动的阶段。

开发阶段：在进行商业性生产或使用前，将研究成果或其他知识应用于某项计划或设计，以生产出新的或具有实质性改进的材料、装置、产品等活动的阶段。

5、 开发阶段支出资本化的具体条件

研究阶段的支出，于发生时计入当期损益。开发阶段的支出同时满足下列条件的，确认为无形资产，不能满足下述条件的开发阶段的支出计入当期损益：

- (1) 完成该无形资产以使其能够使用或出售在技术上具有可行性；
- (2) 具有完成该无形资产并使用或出售的意图；
- (3) 无形资产产生经济利益的方式，包括能够证明运用该无形资产生产的产品存在市场或无形资产自身存在市场，无形资产将在内部使用的，能够证明其有用性；
- (4) 有足够的技术、财务资源和其他资源支持，以完成该无形资产的开发，并有能力使用或出售该无形资产；
- (5) 归属于该无形资产开发阶段的支出能够可靠地计量。

无法区分研究阶段支出和开发阶段支出的，将发生的研发支出全部计入当期损益。

(十五) 长期资产减值

长期股权投资、采用成本模式计量的投资性房地产、固定资产、在建工程、使用权资产、使用寿命有限的无形资产、油气资产等长期资产，于资产负债表日存在减值迹象的，进行减值测试。减值测试结果表明资产的可收回金额低于其账面价值的，按其差额计提减值准备并计入减值损失。可收回金额为资产的公允价值减去处置费用后的净额与资产预计未来现金流量的现值两者之间的较高者。资产减值准备按单项资产为基础计算并确认，如果难以对单项资产的可收回金额进行估计的，以该资产所属的资产组确定资产组的可收回金额。资产组是能够独立产生现金流入的最小资产组合。

对于因企业合并形成的商誉、使用寿命不确定的无形资产、尚未达到可使用状态的无形资产，无论是否存在减值迹象，至少在每年年度终了进行减值测试。

本公司进行商誉减值测试，对于因企业合并形成的商誉的账面价值，自购买日起按

照合理的方法分摊至相关的资产组；难以分摊至相关的资产组的，将其分摊至相关的资产组组合。相关的资产组或者资产组组合，是能够从企业合并的协同效应中受益的资产组或者资产组组合。

在对包含商誉的相关资产组或者资产组组合进行减值测试时，如与商誉相关的资产组或者资产组组合存在减值迹象的，先对不包含商誉的资产组或者资产组组合进行减值测试，计算可收回金额，并与相关账面价值相比较，确认相应的减值损失。然后对包含商誉的资产组或者资产组组合进行减值测试，比较其账面价值与可收回金额，如可收回金额低于账面价值的，减值损失金额首先抵减分摊至资产组或者资产组组合中商誉的账面价值，再根据资产组或者资产组组合中除商誉之外的其他各项资产的账面价值所占比重，按比例抵减其他各项资产的账面价值。

上述资产减值损失一经确认，在以后会计期间不予转回。

(十六) 合同负债

本公司根据履行履约义务与客户付款之间的关系在资产负债表中列示合同资产或合同负债。本公司已收或应收客户对价而应向客户转让商品或提供服务的义务列示为合同负债。同一合同下的合同资产和合同负债以净额列示。

(十七) 职工薪酬

1、 短期薪酬的会计处理方法

本公司在职工为本公司提供服务的会计期间，将实际发生的短期薪酬确认为负债，并计入当期损益或相关资产成本。

本公司为职工缴纳的社会保险费和住房公积金，以及按规定提取的工会经费和职工教育经费，在职工为本公司提供服务的会计期间，根据规定的计提基础和计提比例计算确定相应的职工薪酬金额。

本公司发生的职工福利费，在实际发生时根据实际发生额计入当期损益或相关资产成本，其中，非货币性福利按照公允价值计量。

2、 离职后福利的会计处理方法

(1) 设定提存计划

本公司按当地政府的相关规定为职工缴纳基本养老保险和失业保险，在职工为本公司提供服务的会计期间，按以当地规定的缴纳基数和比例计算应缴纳金额，确认为负债，并计入当期损益或相关资产成本。

(2) 设定受益计划

本公司根据预期累计福利单位法确定的公式将设定受益计划产生的福利义务

归属于职工提供服务的期间，并计入当期损益或相关资产成本。

设定受益计划义务现值减去设定受益计划资产公允价值所形成的赤字或盈余确认为一项设定受益计划净负债或净资产。设定受益计划存在盈余的，本公司以设定受益计划的盈余和资产上限两项的孰低者计量设定受益计划净资产。所有设定受益计划义务，包括预期在职工提供服务的年度报告期间结束后的十二个月内支付的义务，根据资产负债表日与设定受益计划义务期限和币种相匹配的国债或活跃市场上的高质量公司债券的市场收益率予以折现。

设定受益计划产生的服务成本和设定受益计划净负债或净资产的利息净额计入当期损益或相关资产成本；重新计量设定受益计划净负债或净资产所产生的变动计入其他综合收益，并且在后续会计期间不转回至损益，在原设定受益计划终止时在权益范围内将原计入其他综合收益的部分全部结转至未分配利润。

在设定受益计划结算时，按在结算日确定的设定受益计划义务现值和结算价格两者的差额，确认结算利得或损失。

3、 辞退福利的会计处理方法

本公司向职工提供辞退福利的，在下列两者孰早日确认辞退福利产生的职工薪酬负债，并计入当期损益：公司不能单方面撤回因解除劳动关系计划或裁减建议所提供的辞退福利时；公司确认与涉及支付辞退福利的重组相关的成本或费用时。

(十八) 预计负债

与或有事项相关的义务同时满足下列条件时，本公司将其确认为预计负债：

- （1）该义务是本公司承担的现时义务；
- （2）履行该义务很可能导致经济利益流出本公司；
- （3）该义务的金额能够可靠地计量。

预计负债按履行相关现时义务所需的支出的最佳估计数进行初始计量。

在确定最佳估计数时，综合考虑与或有事项有关的风险、不确定性和货币时间价值等因素。对于货币时间价值影响重大的，通过对相关未来现金流出进行折现后确定最佳估计数。

所需支出存在一个连续范围，且该范围内各种结果发生的可能性相同的，最佳估计数按照该范围内的中间值确定；在其他情况下，最佳估计数分别下列情况处理：

- 或有事项涉及单个项目的，按照最可能发生金额确定。
- 或有事项涉及多个项目的，按照各种可能结果及相关概率计算确定。

清偿预计负债所需支出全部或部分预期由第三方补偿的，补偿金额在基本确定能够收到时，作为资产单独确认，确认的补偿金额不超过预计负债的账面价值。

本公司在资产负债表日对预计负债的账面价值进行复核，有确凿证据表明该账面价值不能反映当前最佳估计数的，按照当前最佳估计数对该账面价值进行调整。

(十九) 股份支付

本公司的股份支付是为了获取职工或其他方提供服务而授予权益工具或者承担以权益工具为基础确定的负债的交易。本公司的股份支付分为以权益结算的股份支付和以现金结算的股份支付。

1、 以权益结算的股份支付及权益工具

以权益结算的股份支付换取职工提供服务的，以授予职工权益工具的公允价值计量。对于授予后立即可行权的股份支付交易，在授予日按照权益工具的公允价值计入相关成本或费用，相应增加资本公积。对于授予后完成等待期内的服务或达到规定业绩条件才可行权的股份支付交易，在等待期内每个资产负债表日，本公司根据对可行权权益工具数量的最佳估计，按照授予日公允价值，将当期取得的服务计入相关成本或费用，相应增加资本公积。

如果修改了以权益结算的股份支付的条款，至少按照未修改条款的情况确认取得的服务。此外，任何增加所授予权益工具公允价值的修改，或在修改日对职工有利的变更，均确认取得服务的增加。

在等待期内，如果取消了授予的权益工具，则本公司对取消所授予的权益性工具作为加速行权处理，将剩余等待期内应确认的金额立即计入当期损益，同时确认资本公积。但是，如果授予新的权益工具，并在新权益工具授予日认定所授予的新权益工具是用于替代被取消的权益工具的，则以与处理原权益工具条款和条件修改相同的方式，对所授予的替代权益工具进行处理。

2、 以现金结算的股份支付及权益工具

以现金结算的股份支付，按照本公司承担的以股份或其他权益工具为基础计算确定的负债的公允价值计量。授予后立即可行权的股份支付交易，本公司在授予日按照承担负债的公允价值计入相关成本或费用，相应增加负债。对于授予后完成等待期内的服务或达到规定业绩条件才可行权的股份支付交易，在等待期内的每个资产负债表日，本公司以对可行权情况的最佳估计为基础，按照本公司承担负债的公允价值，将当期取得的服务计入相关成本或费用，并相应计入负债。在相关负债结算前的每个资产负债表日以及结算日，对负债的公允价值重新计量，其变动计入当期损益。

本公司修改以现金结算的股份支付协议中的条款和条件，使其成为以权益结算的股份支付的，在修改日（无论发生在等待期内还是等待期结束后），本公司按照所授予权益工具当日的公允价值计量以权益结算的股份支付，将已取得的服务计入资本公积，同时终止确认以现金结算的股份支付在修改日已确认的负债，两者之间的差额计入当期损益。如果由于修改延长或缩短了等待期，本公司按照修改后的等待期进行会计处理。

（二十）收入

1、 收入确认和计量所采用的会计政策

本公司在履行了合同中的履约义务，即在客户取得相关商品或服务控制权时确认收入。取得相关商品或服务控制权，是指能够主导该商品或服务的使用并从中获得几乎全部的经济利益。

合同中包含两项或多项履约义务的，本公司在合同开始日，按照各单项履约义务所承诺商品或服务的单独售价的相对比例，将交易价格分摊至各单项履约义务。本公司按照分摊至各单项履约义务的交易价格计量收入。

交易价格是指本公司因向客户转让商品或服务而预期有权收取的对价金额，不包括代第三方收取的款项以及预期将退还给客户的款项。本公司根据合同条款，结合其以往的习惯做法确定交易价格，并在确定交易价格时，考虑可变对价、合同中存在的重大融资成分、非现金对价、应付客户对价等因素的影响。本公司以不超过在相关不确定性消除时累计已确认收入极可能不会发生重大转回的金额确定包含可变对价的交易价格。合同中存在重大融资成分的，本公司按照假定客户在取得商品或服务控制权时即以现金支付的应付金额确定交易价格，并在合同期间内采用实际利率法摊销该交易价格与合同对价之间的差额。满足下列条件之一的，属于在某一时段内履行履约义务，否则，属于在某一时点履行履约义务：

- 客户在本公司履约的同时即取得并消耗本公司履约所带来的经济利益。
- 客户能够控制本公司履约过程中在建的商品。
- 本公司履约过程中所产出的商品具有不可替代用途，且本公司在整个合同期内有权就累计至今已完成的履约部分收取款项。

对于在某一时段内履行的履约义务，本公司在该段时间内按照履约进度确认收入，但是，履约进度不能合理确定的除外。本公司考虑商品或服务的性质，采用产出法或投入法确定履约进度。当履约进度不能合理确定时，已经发生的成本预计能够得到补偿的，本公司按照已经发生的成本金额确认收入，直到履约进度能够合理确定为止。

对于在某一时点履行的履约义务，本公司在客户取得相关商品或服务控制权时点确认收入。在判断客户是否已取得商品或服务控制权时，本公司考虑下列迹象：

- 本公司就该商品或服务享有现时收款权利，即客户就该商品或服务负有现时付款义务。
- 本公司已将该商品的法定所有权转移给客户，即客户已拥有该商品的法定所有权。
- 本公司已将该商品实物转移给客户，即客户已实物占有该商品。
- 本公司已将该商品所有权上的主要风险和报酬转移给客户，即客户已取得该商品所有权上的主要风险和报酬。
- 客户已接受该商品或服务。

本公司根据在向客户转让商品或服务前是否拥有对该商品或服务的控制权，来判断从事交易时本公司的身份是主要责任人还是代理人。本公司在向客户转让商品或服务前能够控制该商品或服务的，本公司为主要责任人，按照已收或应收对价总额确认收入；否则，本公司为代理人，按照预期有权收取的佣金或手续费的金额确认收入。

2、 按照业务类型披露具体收入确认方式及计量方法

（1）原纸销售

A、公司送货上门：公司与客户签定销售合同，并按约定送货上门，客户收到货物后签收，公司取得客户签收的收货凭据时确认收入。

B、客户自提：公司与客户签定销售合同，客户按约定上门提货，客户提取货物后签收，公司取得客户签收的收货凭据时确认收入。

（2）热电联产生产的蒸汽销售

公司与客户签定销售合同，公司每月根据经双方确认的输送至客户的蒸汽量并按照合同约定的价格确认蒸汽销售收入。

（二十一）政府补助

1、 类型

政府补助，是本公司从政府无偿取得的货币性资产或非货币性资产，分为与资产相关的政府补助和与收益相关的政府补助。

与资产相关的政府补助，是指本公司取得的、用于购建或以其他方式形成长期资产的政府补助。与收益相关的政府补助，是指除与资产相关的政府补助之外的政府补助。

2、 确认时点

政府补助在本公司能够满足其所附的条件并且能够收到时，予以确认。

3、 会计处理

与资产相关的政府补助，冲减相关资产账面价值或确认为递延收益。确认为递延收益的，在相关资产使用寿命内按照合理、系统的方法分期计入当期损益（与本公司日常活动相关的，计入其他收益；与本公司日常活动无关的，计入营业外收入）；

与收益相关的政府补助，用于补偿本公司以后期间的相关成本费用或损失的，确认为递延收益，并在确认相关成本费用或损失的期间，计入当期损益（与本公司日常活动相关的，计入其他收益；与本公司日常活动无关的，计入营业外收入）或冲减相关成本费用或损失；用于补偿本公司已发生的相关成本费用或损失的，直接计入当期损益（与本公司日常活动相关的，计入其他收益；与本公司日常活动无关的，计入营业外收入）或冲减相关成本费用或损失。

本公司取得的政策性优惠贷款贴息，区分以下两种情况，分别进行会计处理：

（1）财政将贴息资金拨付给贷款银行，由贷款银行以政策性优惠利率向本公司提供贷款的，本公司以实际收到的借款金额作为借款的入账价值，按照借款本金和该政策性优惠利率计算相关借款费用。

（2）财政将贴息资金直接拨付给本公司的，本公司将对应的贴息冲减相关借款费用。

(二十二) 递延所得税资产和递延所得税负债

所得税包括当期所得税和递延所得税。除因企业合并和直接计入所有者权益(包括其他综合收益)的交易或者事项产生的所得税外，本公司将当期所得税和递延所得税计入当期损益。

递延所得税资产和递延所得税负债根据资产和负债的计税基础与其账面价值的差额(暂时性差异)计算确认。

对于可抵扣暂时性差异确认递延所得税资产，以未来期间很可能取得的用来抵扣可抵扣暂时性差异的应纳税所得额为限。对于能够结转以后年度的可抵扣亏损和税款抵减，以很可能获得用来抵扣可抵扣亏损和税款抵减的未来应纳税所得额为限，确认相应的递延所得税资产。

对于应纳税暂时性差异，除特殊情况外，确认递延所得税负债。

不确认递延所得税资产或递延所得税负债的特殊情况包括：

- 商誉的初始确认；
- 既不是企业合并、发生时也不影响会计利润和应纳税所得额(或可抵扣亏损)，且初始确认的资产和负债未导致产生等额应纳税暂时性差异和可抵扣暂时性差异的交易或事项。

对与子公司、联营企业及合营企业投资相关的应纳税暂时性差异，确认递延所得税负债，除非本公司能够控制该暂时性差异转回的时间且该暂时性差异在可预见的未来很可能不会转回。对与子公司、联营企业及合营企业投资相关的可抵扣暂时性差异，当该暂时性差异在可预见的未来很可能转回且未来很可能获得用来抵扣可抵扣暂时性差异的应纳税所得额时，确认递延所得税资产。

资产负债表日，对于递延所得税资产和递延所得税负债，根据税法规定，按照预期收回相关资产或清偿相关负债期间的适用税率计量。

资产负债表日，本公司对递延所得税资产的账面价值进行复核。如果未来期间很可能无法获得足够的应纳税所得额用以抵扣递延所得税资产的利益，则减记递延所得税资产的账面价值。在很可能获得足够的应纳税所得额时，减记的金额予以转回。当拥有以净额结算的法定权利，且意图以净额结算或取得资产、清偿负债同时进行，当期所得税资产及当期所得税负债以抵销后的净额列报。

资产负债表日，递延所得税资产及递延所得税负债在同时满足以下条件时以抵销后的净额列示：

- 纳税主体拥有以净额结算当期所得税资产及当期所得税负债的法定权利；
- 递延所得税资产及递延所得税负债是与同一税收征管部门对同一纳税主体征收的所得税相关或者是对不同的纳税主体相关，但在未来每一具有重要性的递延所得税资产及负债转回的期间内，涉及的纳税主体意图以净额结算当期所得税资产和负债或是同时取得资产、清偿负债。

(二十三) 租赁

租赁，是指在一定期间内，出租人将资产的使用权让与承租人以获取对价的合同。在合同开始日，本公司评估合同是否为租赁或者包含租赁。如果合同中一方让渡了在一定期间内控制一项或多项已识别资产使用的权利以换取对价，则该合同为租赁或者包含租赁。

合同中同时包含多项单独租赁的，本公司将合同予以分拆，并分别各项单独租赁进行会计处理。合同中同时包含租赁和非租赁部分的，承租人和出租人将租赁和非租赁部分进行分拆。

1、 本公司作为承租人

（1）使用权资产

在租赁期开始日，本公司对除短期租赁和低价值资产租赁以外的租赁确认使用权资产。使用权资产按照成本进行初始计量。该成本包括：

- 租赁负债的初始计量金额；
- 在租赁期开始日或之前支付的租赁付款额，存在租赁激励的，扣除已享受的租赁激励相关金额；
- 本公司发生的初始直接费用；
- 本公司为拆卸及移除租赁资产、复原租赁资产所在场地或将租赁资产恢复至租赁条款约定状态预计将发生的成本，但不包括属于为生产存货而发生的成本。

本公司后续采用直线法对使用权资产计提折旧。对能够合理确定租赁期届满时取得租赁资产所有权的，本公司在租赁资产剩余使用寿命内计提折旧；否则，租赁资产在租赁期与租赁资产剩余使用寿命两者孰短的期间内计提折旧。本公司按照本附注“三、（十五）长期资产减值”所述原则来确定使用权资产是否已发生减值，并对已识别的减值损失进行会计处理。

（2）租赁负债

在租赁期开始日，本公司对除短期租赁和低价值资产租赁以外的租赁确认租赁负债。租赁负债按照尚未支付的租赁付款额的现值进行初始计量。租赁付款额包括：

- 固定付款额（包括实质固定付款额），存在租赁激励的，扣除租赁激励相关金额；
- 取决于指数或比率的可变租赁付款额；
- 根据公司提供的担保余值预计应支付的款项；
- 购买选择权的行权价格，前提是公司合理确定将行使该选择权；
- 行使终止租赁选择权需支付的款项，前提是租赁期反映出公司将行使终止租赁选择权。

本公司采用租赁内含利率作为折现率，但如果无法合理确定租赁内含利率的，则采用本公司的增量借款利率作为折现率。

本公司按照固定的周期性利率计算租赁负债在租赁期内各期间的利息费用，并计入当期损益或相关资产成本。

未纳入租赁负债计量的可变租赁付款额在实际发生时计入当期损益或相关资产成本。

在租赁期开始日后，发生下列情形的，本公司重新计量租赁负债，并调整相应的使用权资产，若使用权资产的账面价值已调减至零，但租赁负债仍需进一步调减的，将差额计入当期损益：

- 当购买选择权、续租选择权或终止选择权的评估结果发生变化，或前述选择权的实际行权情况与原评估结果不一致的，本公司按变动后租赁付款额和修订后的折现率计算的现值重新计量租赁负债；
- 当实质固定付款额发生变动、担保余值预计的应付金额发生变动或用于确定租赁付款额的指数或比率发生变动，本公司按照变动后的租赁付款额和原折现率计算的现值重新计量租赁负债。但是，租赁付款额的变动源自浮动利率变动的，使用修订后的折现率计算现值。

（3）短期租赁和低价值资产租赁

本公司选择对短期租赁和低价值资产租赁不确认使用权资产和租赁负债的，将相关的租赁付款额在租赁期内各个期间按照直线法计入当期损益或相关资产成本。短期租赁，是指在租赁期开始日，租赁期不超过 12 个月且不包含购买选择权的租赁。低价值资产租赁，是指单项租赁资产为全新资产时价值较低的租赁。公司转租或预期转租租赁资产的，原租赁不属于低价值资产租赁。

（4）租赁变更

租赁发生变更且同时符合下列条件的，公司将该租赁变更作为一项单独租赁进行会计处理：

- 该租赁变更通过增加一项或多项租赁资产的使用权而扩大了租赁范围；
- 增加的对价与租赁范围扩大部分的单独价格按该合同情况调整后的金额相当。

租赁变更未作为一项单独租赁进行会计处理的，在租赁变更生效日，公司重新分摊变更后合同的对价，重新确定租赁期，并按照变更后租赁付款额和修订后的折现率计算的现值重新计量租赁负债。

租赁变更导致租赁范围缩小或租赁期缩短的，本公司相应调减使用权资产的账面价值，并将部分终止或完全终止租赁的相关利得或损失计入当期损益。其他租赁变更导致租赁负债重新计量的，本公司相应调整使用权资产的账面价值。

2、 本公司作为出租人

在租赁开始日，本公司将租赁分为融资租赁和经营租赁。融资租赁，是指无论所有权最终是否转移，但实质上转移了与租赁资产所有权有关的几乎全部风险和报酬的租赁。经营租赁，是指除融资租赁以外的其他租赁。本公司作为转租出租人时，基于原租赁产生的使用权资产对转租赁进行分类。

（1）经营租赁会计处理

经营租赁的租赁收款额在租赁期内各个期间按照直线法确认为租金收入。本公司将发生的与经营租赁有关的初始直接费用予以资本化，在租赁期内按照与租金收入确认相同的基础分摊计入当期损益。未计入租赁收款额的可变租赁付款额在实际发生时计入当期损益。经营租赁发生变更的，公司自变更生效日起将其作为一项新租赁进行会计处理，与变更前租赁有关的预收或应收租赁收款额视为新租赁的收款额。

（2）融资租赁会计处理

在租赁开始日，本公司对融资租赁确认应收融资租赁款，并终止确认融资租赁资产。本公司对应收融资租赁款进行初始计量时，将租赁投资净额作为应收融资租赁款的入账价值。租赁投资净额为未担保余值和租赁期开始日尚未收到的租赁收款额按照租赁内含利率折现的现值之和。

本公司按照固定的周期性利率计算并确认租赁期内各个期间的利息收入。应收融资租赁款的终止确认和减值按照本附注“三、（八）金融工具”进行会计处理。

未纳入租赁投资净额计量的可变租赁付款额在实际发生时计入当期损益。

融资租赁发生变更且同时符合下列条件的，本公司将该变更作为一项单独租赁进行会计处理：

- 该变更通过增加一项或多项租赁资产的使用权而扩大了租赁范围；
- 增加的对价与租赁范围扩大部分的单独价格按该合同情况调整后的金额相当。

融资租赁的变更未作为一项单独租赁进行会计处理的，本公司分别下列情形对变更后的租赁进行处理：

- 假如变更在租赁开始日生效，该租赁会被分类为经营租赁的，本公司自租赁变更生效日开始将其作为一项新租赁进行会计处理，并以租赁变更生效日前的租赁投资净额作为租赁资产的账面价值；
- 假如变更在租赁开始日生效，该租赁会被分类为融资租赁的，本公司按照本附注“三、（八）金融工具”关于修改或重新议定合同的政策进行会计处理。

3、 售后租回交易

公司按照本附注“三、(二十)收入”所述原则评估确定售后租回交易中的资产转让是否属于销售。

(1) 作为承租人

售后租回交易中的资产转让属于销售的，公司作为承租人按原资产账面价值中与租回获得的使用权有关的部分，计量售后租回所形成的使用权资产，并仅就转让至出租人的权利确认相关利得或损失。

在租赁期开始日后，使用权资产和租赁负债的后续计量及租赁变更详见本附注“三、(二十三)租赁 1、本公司作为承租人”。在对售后租回所形成的租赁负债进行后续计量时，公司确定租赁付款额或变更后租赁付款额的方式不会导致确认与租回所获得的使用权有关的利得或损失。

售后租回交易中的资产转让不属于销售的，公司作为承租人继续确认被转让资产，同时确认一项与转让收入等额的金融负债。金融负债的会计处理详见本附注“三、(八)金融工具”。

(2) 作为出租人

售后租回交易中的资产转让属于销售的，公司作为出租人对资产购买进行会计处理，并根据前述“2、本公司作为出租人”的政策对资产出租进行会计处理；售后租回交易中的资产转让不属于销售的，公司作为出租人不确认被转让资产，但确认一项与转让收入等额的金融资产。金融资产的会计处理详见本附注“三、(八)金融工具”。

(二十四) 重要性标准确定方法和选择依据

项目	重要性标准
重要的单项计提坏账准备的应收款项	单笔应收款项金额超过税前利润 3%
本期重要的应收款项核销	单笔应收款项核销金额超过税前利润 3%
账龄超过 1 年且金额重要的预付款项	单笔预付款项金额超过税前利润 3%
账龄超过 1 年或逾期的重要往来款项	单笔账龄超过 1 年或逾期的往来款项金额超过 100 万元
重要的在建工程项目	单项在建工程明细金额超过总资产 0.50%

(二十五) 重要会计政策和会计估计的变更

1、 重要会计政策变更

(1) 执行《企业会计准则解释第 15 号》

财政部于 2021 年 12 月 30 日发布了《企业会计准则解释第 15 号》(财会〔2021〕

35 号，以下简称“解释第 15 号”）。

①关于试运行销售的会计处理

解释第 15 号规定了企业将固定资产达到预定可使用状态前或者研发过程中产出的产品或副产品对外销售的会计处理及其列报，规定不应将试运行销售相关收入抵销成本后的净额冲减固定资产成本或者研发支出。该规定自 2022 年 1 月 1 日起施行，对于财务报表列报最早期间的期初至 2022 年 1 月 1 日之间发生的试运行销售，应当进行追溯调整。

执行该规定未对本公司财务状况和经营成果产生重大影响。

②关于亏损合同的判断

解释第 15 号明确企业在判断合同是否构成亏损合同时所考虑的“履行该合同的成本”应当同时包括履行合同的增量成本和与履行合同直接相关的其他成本的分摊金额。该规定自 2022 年 1 月 1 日起施行，企业应当对在 2022 年 1 月 1 日尚未履行完所有义务的合同执行该规定，累积影响数调整施行日当年年初留存收益及其他相关的财务报表项目，不调整前期比较财务报表数据。

执行该规定未对本公司财务状况和经营成果产生重大影响。

（2）执行《企业会计准则解释第 16 号》

财政部于 2022 年 11 月 30 日公布了《企业会计准则解释第 16 号》（财会〔2022〕31 号，以下简称“解释第 16 号”）。

① 关于发行方分类为权益工具的金融工具相关股利的所得税影响的会计处理

解释第 16 号规定对于企业分类为权益工具的金融工具，相关股利支出按照税收政策相关规定在企业所得税税前扣除的，应当在确认应付股利时，确认与股利相关的所得税影响，并按照与过去产生可供分配利润的交易或事项时所采用的会计处理相一致的方式，将股利的所得税影响计入当期损益或所有者权益项目（含其他综合收益项目）。

该规定自公布之日起施行，相关应付股利发生在 2022 年 1 月 1 日至施行日之间的，按照该规定进行调整；发生在 2022 年 1 月 1 日之前且相关金融工具在 2022 年 1 月 1 日尚未终止确认的，应当进行追溯调整。执行该规定未对本公司财务状况和经营成果产生重大影响。

②关于企业将以现金结算的股份支付修改为以权益结算的股份支付的会计处理

解释第 16 号明确企业修改以现金结算的股份支付协议中的条款和条件，使其

成为以权益结算的股份支付的，在修改日（无论发生在等待期内还是结束后），应当按照所授予权益工具修改日当日的公允价值计量以权益结算的股份支付，将已取得的服务计入资本公积，同时终止确认以现金结算的股份支付在修改日已确认的负债，两者之间的差额计入当期损益。

该规定自公布之日起施行，2022 年 1 月 1 日至施行日新增的有关交易，按照该规定进行调整；2022 年 1 月 1 日之前发生的有关交易未按照该规定进行处理的，应当进行追溯调整，将累计影响数调整 2022 年 1 月 1 日留存收益及其他相关项目，不调整前期比较财务报表数据。执行该规定未对本公司财务状况和经营成果产生重大影响。

③关于单项交易产生的资产和负债相关的递延所得税不适用初始确认豁免的会计处理

解释第 16 号规定，对于不是企业合并、交易发生时既不影响会计利润也不影响应纳税所得额（或可抵扣亏损）、且初始确认的资产和负债导致产生等额应纳税暂时性差异和可抵扣暂时性差异的单项交易（包括承租人在租赁期开始日初始确认租赁负债并计入使用权资产的租赁交易，以及因固定资产等存在弃置义务而确认预计负债并计入相关资产成本的交易等单项交易），不适用豁免初始确认递延所得税负债和递延所得税资产的规定，企业在交易发生时应当根据《企业会计准则第 18 号——所得税》等有关规定，分别确认相应的递延所得税负债和递延所得税资产。

该规定自 2023 年 1 月 1 日起施行，允许企业自 2022 年度提前执行。对于在首次施行该规定的财务报表列报最早期间的期初至施行日之间发生的适用该规定的单项交易，以及财务报表列报最早期间的期初因适用该规定的单项交易而确认的租赁负债和使用权资产，以及确认的弃置义务相关预计负债和对应的相关资产，产生应纳税暂时性差异和可抵扣暂时性差异的，企业应当按照该规定进行调整。

本公司自 2023 年 1 月 1 日起执行该规定，执行该规定未对本公司财务状况和经营成果产生重大影响。

（3）执行《企业会计准则解释第 17 号》

财政部于 2023 年 10 月 25 日公布了《企业会计准则解释第 17 号》（财会〔2023〕21 号，以下简称“解释第 17 号”）。

①关于流动负债与非流动负债的划分

解释第 17 号明确：

- 企业在资产负债表日没有将负债清偿推迟至资产负债表日后一年以上的实质性权利的，该负债应当归类为流动负债。
- 对于企业贷款安排产生的负债，企业将负债清偿推迟至资产负债表日后一年以上的权利可能取决于企业是否遵循了贷款安排中规定的条件（以下简称契约条件），企业在判断其推迟债务清偿的实质性权利是否存在时，仅应考虑在资产负债表日或者之前应遵循的契约条件，不应考虑企业在资产负债表日之后应遵循的契约条件。
- 对负债的流动性进行划分时的负债清偿是指，企业向交易对手方以转移现金、其他经济资源（如商品或服务）或企业自身权益工具的方式解除负债。负债的条款导致企业在交易对手方选择的情况下通过交付自身权益工具进行清偿的，如果企业按照《企业会计准则第 37 号——金融工具列报》的规定将上述选择权分类为权益工具并将其作为复合金融工具的权益组成部分单独确认，则该条款不影响该项负债的流动性划分。

该解释规定自 2024 年 1 月 1 日起施行，企业在首次执行该解释规定时，应当按照该解释规定对可比期间信息进行调整。

执行该规定未对本公司财务状况和经营成果产生重大影响。

②关于供应商融资安排的披露

解释第 17 号要求企业在进行附注披露时，应当汇总披露与供应商融资安排有关的信息，以有助于报表使用者评估这些安排对该企业负债、现金流量以及该企业流动性风险敞口的影响。在识别和披露流动性风险信息时也应考虑供应商融资安排的影响。该披露规定仅适用于供应商融资安排。供应商融资安排是指具有下列特征的交易：一个或多个融资提供方提供资金，为企业支付其应付供应商的款项，并约定该企业根据安排的条款和条件，在其供应商收到款项的当天或之后向融资提供方还款。与原付款到期日相比，供应商融资安排延长了该企业的付款期，或者提前了该企业供应商的收款期。

该解释规定自 2024 年 1 月 1 日起施行，企业在首次执行该解释规定时，无需披露可比期间相关信息。执行该规定未对本公司财务状况和经营成果产生重大影响。

③关于售后租回交易的会计处理

解释第 17 号规定，承租人在对售后租回所形成的租赁负债进行后续计量时，确定租赁付款额或变更后租赁付款额的方式不得导致其确认与租回所获得的使用权有关的利得或损失。企业在首次执行该规定时，应当对《企业会计准

则第 21 号——租赁》首次执行日后开展的售后租回交易进行追溯调整。该解释规定自 2024 年 1 月 1 日起施行，允许企业自发布年度提前执行。

本公司自 2024 年 1 月 1 日起执行该规定，执行该规定未对本公司财务状况和经营成果产生重大影响。

（4）执行《企业数据资源相关会计处理暂行规定》

财政部于 2023 年 8 月 1 日发布了《企业数据资源相关会计处理暂行规定》（财会〔2023〕11 号），适用于符合企业会计准则相关规定确认为无形资产或存货等资产的数据资源，以及企业合法拥有或控制的、预期会给企业带来经济利益的、但不满足资产确认条件而未予确认的数据资源的相关会计处理，并对数据资源的披露提出了具体要求。

该规定自 2024 年 1 月 1 日起施行，企业应当采用未来适用法，该规定施行前已经费用化计入损益的数据资源相关支出不再调整。执行该规定未对本公司财务状况和经营成果产生重大影响。

（5）执行《企业会计准则解释第 18 号》“关于不属于单项履约义务的保证类质量保证的会计处理”的规定

财政部于 2024 年 12 月 6 日发布了《企业会计准则解释第 18 号》（财会〔2024〕24 号，以下简称“解释第 18 号”），该解释自印发之日起施行，允许企业自发布年度提前执行。

解释第 18 号规定，在对因不属于单项履约义务的保证类质量保证产生的预计负债进行会计核算时，应当根据《企业会计准则第 13 号——或有事项》有关规定，按确定的预计负债金额，借记“主营业务成本”、“其他业务成本”等科目，贷记“预计负债”科目，并相应在利润表中的“营业成本”和资产负债表中的“其他流动负债”、“一年内到期的非流动负债”、“预计负债”等项目列示。

企业在首次执行该解释内容时，如原计提保证类质量保证时计入“销售费用”等的，应当按照会计政策变更进行追溯调整。本公司自 2024 年度起执行该规定，执行该规定未对本公司财务状况和经营成果产生重大影响。

2、重要会计估计变更

本报告期公司主要会计估计未发生变更。

四、 税项

(一) 主要税种和税率

税种	计税依据	税率			
		2025 年 1-6 月	2024 年度	2023 年度	2022 年度
增值税(注 1)	按税法规定计算的销售货物和应税劳务收入为基础计算销项税额，在扣除当期允许抵扣的进项税额后，差额部分为应交增值税	13%、9%	13%、9%	13%、9%	13%、9%
城市维护建设税	按实际缴纳的增值税计缴	5%	5%	5%、1%	1%
企业所得税	按应纳税所得额计缴	15%	15%	15%	15%

注 1：本公司造纸销售收入按照销售额的 13%计算销项税额，按规定扣除进项税额后缴纳增值税；本公司销售蒸汽按照销售额的 9%计算销项税额，按规定扣除进项税额后缴纳增值税。

(二) 税收优惠

1、 增值税

根据财税【2015】78 号《关于印发<资源综合利用产品和劳务增值税优惠目录>的通知》以及财政部、税务总局公告 2021 年第 40 号《财政部 税务总局关于完善资源综合利用增值税政策的公告》，公司从事该文件所列的资源综合利用项目，公司销售原纸享受资源综合利用产品增值税即征即退 50%政策。

根据财税【2023】43 号文件《财政部税务总局关于先进制造业企业增值税加计抵减政策的公告》，自 2023 年 1 月 1 日至 2027 年 12 月 31 日，允许先进制造业企业按照当期可抵扣进项税额加计 5%抵减应纳增值税税额，公司作为先进制造业企业，2023 年度、2024 年度和 2025 年 1-6 月享受该政策优惠。

2、 企业所得税

A、高新技术企业所得税优惠

公司于 2021 年 9 月、2024 年 12 月通过高新技术企业认定，公司 2022 年度、2023 年度、2024 年度和 2025 年 1-6 月企业所得税按应纳税所得额的 15%税率计缴。

B、资源综合利用企业所得税优惠

根据财税[2008]47 号《财政部 国家税务总局关于执行资源综合利用企业所得税优惠目录有关问题的通知》，财政部、税务总局、发展改革委、生态环境部公告 2021 年第 36 号《财政部等四部门关于公布<环境保护、节能节水项目企业所得税优惠目录（2021 年版）>以及<资源综合利用企业所得税优惠目录（2021 年版）>的公告》，公司 2022 年度、2023 年度、2024 年度和 2025 年 1-6 月以废纸为主要原材料生产纸制品取得的收入，在计算应纳税所得额时，减按 90%计入当年收入总额。

五、 财务报表项目注释

(一) 货币资金

项目	2025.6.30	2024.12.31	2023.12.31	2022.12.31
库存现金	10,100.00	56.00	29,185.98	6,985.98
银行存款	334,633,669.18	201,894,702.55	419,413,045.77	179,582,488.17
其他货币资金	62,363,483.01	99,507,927.57	3,167.68	7,744,630.18
合计	397,007,252.19	301,402,686.12	419,445,399.43	187,334,104.33

(二) 应收票据

1、 应收票据分类列示

项目	2025.6.30	2024.12.31	2023.12.31	2022.12.31
银行承兑汇票	50,231,990.75	36,718,352.15	72,130,286.43	78,578,750.69
合计	50,231,990.75	36,718,352.15	72,130,286.43	78,578,750.69

2、 期末无已质押的应收票据情况。

3、 期末公司已背书或贴现且在资产负债表日尚未到期的应收票据								
项目	2025.6.30		2024.12.31		2023.12.31		2022.12.31	
	期末终止	期末未终止	期末终止	期末未终止	期末终止	期末未终止	期末终止	期末未终止
	确认金额	确认金额	确认金额	确认金额	确认金额	确认金额	确认金额	确认金额
银行承兑汇票		45,460,331.98		34,742,405.54		64,469,633.66		65,013,642.83
合计		45,460,331.98		34,742,405.54		64,469,633.66		65,013,642.83

4、 报告期内无实际核销的应收票据情况。

(三) 应收账款

1、 应收账款按账龄披露

账龄	2025.6.30	2024.12.31	2023.12.31	2022.12.31
1 年以内	145,343,263.01	193,453,061.95	161,451,825.90	190,762,347.17
1 至 2 年	260,569.03	317,841.27	21,489.64	133,287.10
2 至 3 年	9,575.04	14,961.28	63,320.51	452,200.34
3 年以上	34,964.79	40,434.12	200,574.14	69,189.86
小计	145,648,371.87	193,826,298.62	161,737,210.19	191,417,024.47
减：坏账准备	7,359,029.27	9,784,136.11	8,309,123.63	9,860,064.81
合计	138,289,342.60	184,042,162.51	153,428,086.56	181,556,959.66

2、 应收账款按坏账计提方法分类披露

2025 年 6 月 30 日

类别	账面余额		坏账准备		账面价值
	金额	比例 (%)	金额	计提比例 (%)	
按信用风险特征组合计提坏账准备	145,648,371.87	100.00	7,359,029.27	5.05	138,289,342.60
其中：					
账龄组合	145,648,371.87	100.00	7,359,029.27	5.05	138,289,342.60
合计	145,648,371.87	100.00	7,359,029.27		138,289,342.60

2024 年 12 月 31 日

类别	账面余额		坏账准备		账面价值
	金额	比例 (%)	金额	计提比例 (%)	
按信用风险特征组合计提坏账准备	193,826,298.62	100.00	9,784,136.11	5.05	184,042,162.51
其中：					
账龄组合	193,826,298.62	100.00	9,784,136.11	5.05	184,042,162.51
合计	193,826,298.62	100.00	9,784,136.11		184,042,162.51

2023 年 12 月 31 日

类别	账面余额		坏账准备		账面价值
	金额	比例 (%)	金额	计提比例 (%)	
按信用风险特征组合计提坏账准备	161,737,210.19	100.00	8,309,123.63	5.14	153,428,086.56
其中：					
账龄组合	161,737,210.19	100.00	8,309,123.63	5.14	153,428,086.56
合计	161,737,210.19	100.00	8,309,123.63		153,428,086.56

2022 年 12 月 31 日

类别	账面余额		坏账准备		账面价值
	金额	比例 (%)	金额	计提比例 (%)	
按信用风险特征组合计提坏账准备	191,417,024.47	100.00	9,860,064.81	5.15	181,556,959.66
其中：					
账龄组合	191,417,024.47	100.00	9,860,064.81	5.15	181,556,959.66
合计	191,417,024.47	100.00	9,860,064.81		181,556,959.66

按信用风险特征组合计提坏账准备：
组合计提项目：

名称	2025.6.30			2024.12.31			2023.12.31			2022.12.31		
	应收账款	坏账准备	计提比例 (%)	应收账款	坏账准备	计提比例 (%)	应收账款	坏账准备	计提比例 (%)	应收账款	坏账准备	计提比 例 (%)
1 年以内	145,343,263.01	7,267,163.15	5.00	193,453,061.95	9,672,653.10	5.00	161,451,825.90	8,072,591.30	5.00	190,762,347.17	9,538,117.36	5.00
1 至 2 年	260,569.03	52,113.81	20.00	317,841.27	63,568.25	20.00	21,489.64	4,297.93	20.00	133,287.10	26,657.42	20.00
2 至 3 年	9,575.04	4,787.52	50.00	14,961.28	7,480.64	50.00	63,320.51	31,660.26	50.00	452,200.34	226,100.17	50.00
3 年以上	34,964.79	34,964.79	100.00	40,434.12	40,434.12	100.00	200,574.14	200,574.14	100.00	69,189.86	69,189.86	100.00
合计	145,648,371.87	7,359,029.27		193,826,298.62	9,784,136.11		161,737,210.19	8,309,123.63		191,417,024.47	9,860,064.81	

3、 本报告期计提、转回或收回的坏账准备情况

类别	2021.12.31	本期变动金额				2022.12.31
		计提	收回或转回	转销或核销	其他变动	
应收账款 坏账准备	9,943,032.40	-82,967.59				9,860,064.81
合计	9,943,032.40	-82,967.59				9,860,064.81

类别	2022.12.31	本期变动金额				2023.12.31
		计提	收回或转回	转销或核销	其他变动	
应收账款 坏账准备	9,860,064.81	-1,346,014.35		204,926.83		8,309,123.63
合计	9,860,064.81	-1,346,014.35		204,926.83		8,309,123.63

类别	2023.12.31	本期变动金额				2024.12.31
		计提	收回或转回	转销或核销	其他变动	
应收账款 坏账准备	8,309,123.63	1,475,012.48				9,784,136.11
合计	8,309,123.63	1,475,012.48				9,784,136.11

类别	2024.12.31	本期变动金额				2025.6.30
		计提	收回或转回	转销或核销	其他变动	
应收账款 坏账准备	9,784,136.11	-2,414,204.04		10,902.80		7,359,029.27
合计	9,784,136.11	-2,414,204.04		10,902.80		7,359,029.27

4、 本报告期实际核销的应收账款情况

项目	2025 年 1-6 月	2024 年度	2023 年度	2022 年度
实际核销的应收账款	10,902.80		204,926.83	

5、按欠款方归集的期末余额前五名的应收账款和合同资产情况

单位名称	2025.6.30		
	应收账款期末余额	占应收账款余额的比例(%)	应收账款坏账准备期末余额
厦门合兴包装印刷股份有限公司	15,949,997.79	10.95	797,499.89
安徽意达包装有限公司	13,746,232.44	9.44	687,311.62
山东新兴华环保科技材料有限公司	8,304,412.16	5.70	415,220.61
安徽光一辉智能包装有限公司	6,982,904.34	4.79	349,145.22
铜陵明大新材料科技有限公司	6,682,065.81	4.59	334,103.29
合计	51,665,612.54	35.47	2,583,280.63

单位名称	2024.12.31		
	应收账款期末余额	占应收账款余额的比例(%)	应收账款坏账准备期末余额
龙利得智能科技股份有限公司	17,045,550.69	8.79	852,277.53
安徽意达包装有限公司	14,036,840.59	7.24	701,842.03
安徽光一辉智能包装有限公司	11,045,657.79	5.70	552,282.89
厦门合兴包装印刷股份有限公司	8,846,134.18	4.56	442,306.71
浙江广源印刷包装有限公司	7,939,379.47	4.10	396,968.97
合计	58,913,562.72	30.39	2,945,678.13

单位名称	2023.12.31		
	应收账款期末余额	占应收账款余额的比例(%)	应收账款坏账准备期末余额
厦门合兴包装印刷股份有限公司	18,759,421.40	11.60	937,971.07
安徽意达包装有限公司	13,157,692.22	8.14	657,884.61
安徽光一辉智能包装有限公司	9,134,774.44	5.65	456,738.72
山东新兴华环保科技材料有限公司	8,472,111.29	5.24	423,605.56
安徽永盛印务科技有限公司	7,868,462.52	4.86	393,423.13
合计	57,392,461.87	35.49	2,869,623.09

单位名称	2022.12.31		
	应收账款	占应收账款余	应收账款坏账准备
	期末余额	额的比例(%)	期末余额
厦门合兴包装印刷股份有限公司	31,508,892.96	16.46	1,575,444.65
安徽意达包装有限公司	19,189,094.35	10.02	959,454.72
无锡市胜源纸品有限公司	15,152,478.41	7.92	757,623.92
山鹰国际控股股份公司	10,581,602.06	5.53	529,916.55
浙江广源印刷包装有限公司	8,572,722.10	4.48	428,636.11
合计	85,004,789.88	44.41	4,251,075.95

(四) 应收款项融资

1、 应收款项融资分类列示

项目	2025.6.30	2024.12.31	2023.12.31	2022.12.31
应收票据	16,685,930.58	5,090,088.21	30,536,857.30	14,851,735.82
合计	16,685,930.58	5,090,088.21	30,536,857.30	14,851,735.82

2、 应收款项融资本期增减变动及公允价值变动情况

项目	2021.12.31	本期新增	本期终止确认	其他变动	2022.12.31	累计在其他综合收益中确认的损失准备
应收票据	29,963,003.56	374,219,476.96	389,330,744.70		14,851,735.82	
合计	29,963,003.56	374,219,476.96	389,330,744.70		14,851,735.82	

项目	2022.12.31	本期新增	本期终止确认	其他 变动	2023.12.31	累计在 其他综 合收益 中确认 的损失 准备
应收票据	14,851,735.82	276,661,754.02	260,976,632.54		30,536,857.30	
合计	14,851,735.82	276,661,754.02	260,976,632.54		30,536,857.30	

项目	2023.12.31	本期新增	本期终止确认	其他变动	2024.12.31	累计在 其他综合收 益中确认 的损失准 备
应收票据	30,536,857.30	206,115,100.57	231,561,869.66		5,090,088.21	
合计	30,536,857.30	206,115,100.57	231,561,869.66		5,090,088.21	

项目	2024.12.31	本期新增	本期终止确认	其他变动	2025.6.30	累计在 其他综合收 益中确认 的损失准 备
应收票据	5,090,088.21	145,332,366.61	133,736,524.24		16,685,930.58	
合计	5,090,088.21	145,332,366.61	133,736,524.24		16,685,930.58	

3、 期末公司已背书或贴现且在资产负债表日尚未到期的应收款项融资								
项目	2025.6.30		2024.12.31		2023.12.31		2022.12.31	
	期末终止	期末未终止	期末终止	期末未终止	期末终止	期末未终止	期末终止	期末未终止
	确认金额	确认金额	确认金额	确认金额	确认金额	确认金额	确认金额	确认金额
银行承兑汇票	106,901,982.49		83,925,262.62		81,851,640.18		165,478,437.90	
合计	106,901,982.49		83,925,262.62		81,851,640.18		165,478,437.90	

(五) 预付款项

1、 预付款项按账龄列示								
账龄	2025.6.30		2024.12.31		2023.12.31		2022.12.31	
	金额	比例(%)	金额	比例(%)	金额	比例(%)	金额	比例(%)
1 年以内	7,528,975.98	88.97	6,118,769.56	89.14	12,909,016.07	93.91	14,011,728.28	93.85
1 至 2 年	676,307.74	7.99	437,470.30	6.37	729,784.38	5.31	918,070.58	6.15
2 至 3 年	159,781.66	1.89	251,221.46	3.66	106,703.68	0.78		
3 年以上	97,550.00	1.15	56,703.68	0.83				
合计	8,462,615.38	100.00	6,864,165.00	100.00	13,745,504.13	100.00	14,929,798.86	100.00

2、按预付对象归集的期末余额前五名的预付款情况

预付对象	2025.6.30	占预付款项期末余额合计数的比例(%)
安徽圣泉金玉米生物科技有限公司	3,324,347.03	39.28
香港纸源有限公司	1,389,933.82	16.42
神木市天博煤炭运销公司	919,079.75	10.86
奥伯尼工程纺织品（杭州）有限公司	499,542.79	5.90
神木市大柳塔东川矿业有限公司	288,906.04	3.41
合计	6,421,809.43	75.87

预付对象	2024.12.31	占预付款项期末余额合计数的比例(%)
神木市百吉矿业有限责任公司	1,508,462.40	21.98
成武大地玉米开发有限公司	1,092,743.37	15.92
神木市大柳塔东川矿业有限公司	1,081,477.30	15.76
晋能控股煤业集团有限公司	439,942.72	6.41
湖州福发环保科技有限公司	435,628.99	6.35
合计	4,558,254.78	66.42

预付对象	2023.12.31	占预付款项期末余额合计数的比例(%)
河南省融创商贸有限公司	2,700,000.00	19.64
晋能控股煤业集团有限公司	2,424,502.90	17.64
安徽虹光企业投资集团有限公司	2,354,892.78	17.13
神木市百吉矿业有限责任公司	746,347.39	5.43
合肥金玉米淀粉科技有限公司	723,664.50	5.26
合计	8,949,407.57	65.10

预付对象	2022.12.31	占预付款项期末余额合计数的比例(%)
晋能控股煤业集团有限公司	3,831,950.94	25.67
成武大地玉米开发有限公司	2,068,139.51	13.85
神府经济开发区海湾煤矿有限公司	1,549,653.99	10.38

预付对象	2022.12.31	占预付款项期末余额合计数的 比例(%)
Domini International Inc	1,121,024.66	7.51
奥伯尼工程纺织品（杭州）有限公司	612,736.28	4.10
合计	9,183,505.38	61.51

(六) 其他应收款

项目	2025.6.30	2024.12.31	2023.12.31	2022.12.31
应收利息				
应收股利				
其他应收款项	542,162.51	98,823.71	665,855.00	2,221,105.00
合计	542,162.51	98,823.71	665,855.00	2,221,105.00

1、 本期无应收利息。

2、 本期无应收股利。

3、 其他应收款项

(1) 按账龄披露

账龄	2025.6.30	2024.12.31	2023.12.31	2022.12.31
1 年以内	570,697.38	103,124.96	700,000.00	495,900.00
1 至 2 年			900.00	
2 至 3 年		900.00		2,500,000.00
3 年以上				
小计	570,697.38	104,024.96	700,900.00	2,995,900.00
减：坏账准备	28,534.87	5,201.25	35,045.00	774,795.00
合计	542,162.51	98,823.71	665,855.00	2,221,105.00

(2) 按坏账计提方法分类披露

2025 年 6 月 30 日

类别	账面余额		坏账准备		账面价值
	金额	比例 (%)	金额	计提比例 (%)	
第一阶段	570,697.38	100.00	28,534.87	5.00	542,162.51
第二阶段					
第三阶段					
合计	570,697.38	100.00	28,534.87		542,162.51

2024 年 12 月 31 日

类别	账面余额		坏账准备		账面价值
	金额	比例 (%)	金额	计提比例 (%)	
第一阶段	104,024.96	100.00	5,201.25	5.00	98,823.71
第二阶段					
第三阶段					
合计	104,024.96	100.00	5,201.25		98,823.71

2023 年 12 月 31 日

类别	账面余额		坏账准备		账面价值
	金额	比例 (%)	金额	计提比例 (%)	
第一阶段	700,900.00	100.00	35,045.00	5.00	665,855.00
第二阶段					
第三阶段					
合计	700,900.00	100.00	35,045.00		665,855.00

2022 年 12 月 31 日

类别	账面余额		坏账准备		账面价值
	金额	比例 (%)	金额	计提比例 (%)	
第一阶段	495,900.00	16.55	24,795.00	5.00	471,105.00
第二阶段	2,500,000.00	83.45	750,000.00	30.00	1,750,000.00
第三阶段					
合计	2,995,900.00	100.00	774,795.00		2,221,105.00

按信用风险特征组合计提坏账准备：

组合计提项目：

名称	2025.6.30			2024.12.31			2023.12.31			2022.12.31		
	其他应收 款项	坏账准备	计提比例 (%)	其他应收 款项	坏账准备	计提比例 (%)	其他应收 款项	坏账准备	计提比例 (%)	其他应收 款项	坏账准备	计提比例 (%)
组合 1： 应收资金 拆借款项										2,500,000.00	750,000.00	30.00
组合 2： 应收备用 金及其他 组合	570,697.38	28,534.87	5.00	104,024.96	5,201.25	5.00	700,900.00	35,045.00	5.00	495,900.00	24,795.00	5.00
合计	570,697.38	28,534.87		104,024.96	5,201.25		700,900.00	35,045.00		2,995,900.00	774,795.00	

(3) 坏账准备计提情况

坏账准备	第一阶段	第二阶段	第三阶段	合计
	未来 12 个月预期 信用损失	整个存续期预期 信用损失(未发生 信用减值)	整个存续期预期 信用损失(已发生 信用减值)	
2021.12.31 余额	584,575.57			584,575.57
2021.12.31 余额在本期				
--转入第二阶段	-125,000.00	125,000.00		
--转入第三阶段				
--转回第二阶段				
--转回第一阶段				
本期计提	-434,780.57	625,000.00		190,219.43
本期转回				
本期转销				
本期核销				
其他变动				
2022.12.31 余额	24,795.00	750,000.00		774,795.00

坏账准备	第一阶段	第二阶段	第三阶段	合计
	未来 12 个月预期 信用损失	整个存续期预期 信用损失(未发生 信用减值)	整个存续期预期 信用损失(已发生 信用减值)	
2022.12.31 余额	24,795.00	750,000.00		774,795.00
2022.12.31 余额在本期				
--转入第二阶段				
--转入第三阶段		-450,000.00	450,000.00	
--转回第二阶段				
--转回第一阶段				
本期计提	10,250.00	-300,000.00	1,050,000.00	760,250.00
本期转回				
本期转销				
本期核销			1,500,000.00	1,500,000.00
其他变动				
2023.12.31 余额	35,045.00			35,045.00

坏账准备	第一阶段	第二阶段	第三阶段	合计
	未来 12 个月预期 信用损失	整个存续期预期 信用损失(未发生 信用减值)	整个存续期预期 信用损失(已发生 信用减值)	
2023.12.31 余额	35,045.00			35,045.00
2023.12.31 余额在本期				
--转入第二阶段				
--转入第三阶段				
--转回第二阶段				
--转回第一阶段				
本期计提	-29,843.75			-29,843.75
本期转回				
本期转销				
本期核销				
其他变动				
2024.12.31 余额	5,201.25			5,201.25

坏账准备	第一阶段	第二阶段	第三阶段	合计
	未来 12 个月预期 信用损失	整个存续期预期 信用损失(未发生 信用减值)	整个存续期预期 信用损失(已发生 信用减值)	
2024.12.31 余额	5,201.25			5,201.25
2024.12.31 余额在本期				
--转入第二阶段				
--转入第三阶段				
--转回第二阶段				
--转回第一阶段				
本期计提	23,333.62			23,333.62
本期转回				
本期转销				
本期核销				
其他变动				
2025.6.30 余额	28,534.87			28,534.87

其他应收款项账面余额变动如下：

账面余额	第一阶段	第二阶段	第三阶段	合计
	未来 12 个月预期信用损失	整个存续期预期信用损失(未发生信用减值)	整个存续期预期信用损失(已发生信用减值)	
2021.12.31 余额	11,691,511.38			11,691,511.38
2021.12.31 余额在本期				
--转入第二阶段	-2,500,000.00	2,500,000.00		
--转入第三阶段				
--转回第二阶段				
--转回第一阶段				
本期新增	-8,695,611.38			-8,695,611.38
本期终止确认				
其他变动				
2022.12.31 余额	495,900.00	2,500,000.00		2,995,900.00

账面余额	第一阶段	第二阶段	第三阶段	合计
	未来 12 个月预期信用损失	整个存续期预期信用损失(未发生信用减值)	整个存续期预期信用损失(已发生信用减值)	
2022.12.31 余额	495,900.00	2,500,000.00		2,995,900.00
2022.12.31 余额在本期				
--转入第二阶段				
--转入第三阶段		-1,500,000.00	1,500,000.00	
--转回第二阶段				
--转回第一阶段				
本期新增	205,000.00	-1,000,000.00		-795,000.00
本期终止确认			1,500,000.00	1,500,000.00
其他变动				
2023.12.31 余额	700,900.00			700,900.00

账面余额	第一阶段	第二阶段	第三阶段	合计
	未来 12 个月预期信用损失	整个存续期预期信用损失(未发生信用减值)	整个存续期预期信用损失(已发生信用减值)	
2023.12.31 余额	700,900.00			700,900.00
2023.12.31 余额在本期				
--转入第二阶段				
--转入第三阶段				
--转回第二阶段				
--转回第一阶段				
本期新增	-596,875.04			-596,875.04
本期终止确认				
其他变动				
2024.12.31 余额	104,024.96			104,024.96

账面余额	第一阶段	第二阶段	第三阶段	合计
	未来 12 个月预期信用损失	整个存续期预期信用损失(未发生信用减值)	整个存续期预期信用损失(已发生信用减值)	
2024.12.31 余额	104,024.96			104,024.96
2024.12.31 余额在本期				
--转入第二阶段				
--转入第三阶段				
--转回第二阶段				
--转回第一阶段				
本期新增	466,672.42			466,672.42
本期终止确认				
其他变动				
2025.6.30 余额	570,697.38			570,697.38

(4) 本报告期计提、转回或收回的坏账准备情况

类别	2021.12.31	本期变动金额				2022.12.31
		计提	收回或转回	转销或核销	其他变动	
其他应收款	584,575.57	190,219.43				774,795.00
坏账准备						
合计	584,575.57	190,219.43				774,795.00

类别	2022.12.31	本期变动金额				2023.12.31
		计提	收回或转回	转销或核销	其他变动	
其他应收款	774,795.00	760,250.00		1,500,000.00		35,045.00
坏账准备						
合计	774,795.00	760,250.00		1,500,000.00		35,045.00

类别	2023.12.31	本期变动金额				2024.12.31
		计提	收回或转回	转销或核销	其他变动	
其他应收款	35,045.00	-29,843.75				5,201.25
坏账准备						
合计	35,045.00	-29,843.75				5,201.25

类别	2024.12.31	本期变动金额				2025.6.30
		计提	收回或转回	转销或核销	其他变动	
其他应收款	5,201.25	23,333.62				28,534.87
坏账准备						
合计	5,201.25	23,333.62				28,534.87

(5) 本报告期实际核销的其他应收款项情况

项目	2025 年 1-6 月	2024 年度	2023 年度	2022 年度
实际核销的其他应收款项			1,500,000.00	

其中重要的其他应收款项核销情况:

单位名称	其他应收款项性质	核销金额	核销原因	履行的核销程序	款项是否因关联交易产生	核销时间
王雪洁	应收资金拆借款项	1,500,000.00	债务人无偿还能力	管理层审批	否	2023 年 12 月
合计		1,500,000.00				

(6) 按款项性质分类情况

款项性质	账面余额			
	2025.6.30	2024.12.31	2023.12.31	2022.12.31
应收资金拆借款项				2,500,000.00
应收备用金及其他组合	570,697.38	104,024.96	700,900.00	495,900.00
合计	570,697.38	104,024.96	700,900.00	2,995,900.00

(7) 按欠款方归集的期末余额重大的其他应收款项情况

单位名称	款项性质	2025.6.30	账龄	占其他应收款 项期末余额合 计数的比例 (%)	坏账准备 期末余额
陈金刚	应收备用金 及其他组合	330,000.00	1 年以内	57.82	16,500.00
合计		330,000.00		57.82	16,500.00

单位名称	款项性质	2023.12.31	账龄	占其他应收款 项期末余额合 计数的比例 (%)	坏账准备 期末余额
杨运河	应收备用金 及其他组合	700,000.00	1 年以内	99.87	35,000.00
合计		700,000.00		99.87	35,000.00

单位名称	款项性质	2022.12.31	账龄	占其他应收款 项期末余额合 计数的比例 (%)	坏账准备 期末余额
王雪洁	应收资金拆 借款项	2,500,000.00	2-3 年	83.45	750,000.00
合计		2,500,000.00		83.45	750,000.00

(七) 存货

1、 存货分类

类别	2025.6.30			2024.12.31			2023.12.31			2022.12.31		
	账面余额	存货跌价准备/合同履约成本减值准备	账面价值	账面余额	存货跌价准备/合同履约成本减值准备	账面价值	账面余额	存货跌价准备/合同履约成本减值准备	账面价值	账面余额	存货跌价准备/合同履约成本减值准备	账面价值
原材料	63,347,222.83	1,039,204.43	62,308,018.40	95,502,161.75	3,797,328.81	91,704,832.94	83,321,007.75	3,066,916.78	80,254,090.97	128,570,436.34	2,761,515.06	125,808,921.28
在途物资	338,715.58		338,715.58	355,377.91		355,377.91	711,567.24		711,567.24	1,252,934.56		1,252,934.56
库存商品	83,798,784.12	193,752.67	83,605,031.45	36,263,699.99	71,347.03	36,192,352.96	54,008,029.81	134,302.59	53,873,727.22	73,935,049.50	935,581.62	72,999,467.88
发出商品	4,156,002.81		4,156,002.81	1,563,217.50		1,563,217.50				1,877,221.93		1,877,221.93
合计	151,640,725.34	1,232,957.10	150,407,768.24	133,684,457.15	3,868,675.84	129,815,781.31	138,040,604.80	3,201,219.37	134,839,385.43	205,635,642.33	3,697,096.68	201,938,545.65

2、 存货跌价准备及合同履约成本减值准备

类别	2021.12.31	本期增加金额		本期减少金额		2022.12.31
		计提	其他	转回或转销	其他	
原材料	2,058,128.62	747,613.59		44,227.15		2,761,515.06
库存商品		935,581.62				935,581.62
合计	2,058,128.62	1,683,195.21		44,227.15		3,697,096.68

类别	2022.12.31	本期增加金额		本期减少金额		2023.12.31
		计提	其他	转回或转销	其他	
原材料	2,761,515.06	340,515.12		35,113.40		3,066,916.78
库存商品	935,581.62	130,746.93		932,025.96		134,302.59
合计	3,697,096.68	471,262.05		967,139.36		3,201,219.37

类别	2023.12.31	本期增加金额		本期减少金额		2024.12.31
		计提	其他	转回或转销	其他	
原材料	3,066,916.78	731,362.80		950.77		3,797,328.81
库存商品	134,302.59	25,991.24		88,946.80		71,347.03
合计	3,201,219.37	757,354.04		89,897.57		3,868,675.84

类别	2024.12.31	本期增加金额		本期减少金额		2025.6.30
		计提	其他	转回或转销	其他	
原材料	3,797,328.81			2,758,124.38		1,039,204.43
库存商品	71,347.03	179,323.57		56,917.93		193,752.67
合计	3,868,675.84	179,323.57		2,815,042.31		1,232,957.10

(八) 其他流动资产

项目	2025.6.30	2024.12.31	2023.12.31	2022.12.31
未交增值税	2,732,972.88	2,300,700.81	392,406.41	4,409,378.00
预缴企业所得税				40,393,792.25
合计	2,732,972.88	2,300,700.81	392,406.41	44,803,170.25

(九) 其他权益工具投资
1、 其他权益工具投资情况

2025 年 1-6 月

项目名称	2024.12.31	本期增减变动					2025.6.30	本期确认 的股利 收入	累计计入其 他综合收益 的利得	累计计入其他 综合收益的 损失	指定为以公 允价值计量 且其变动计 入其他综合 收益的原因
		追加 投资	减少投资	本期计入其 他综合收益 的利得	本期计入 其他综合 收益的 损失	其他					
安徽萧县 农村商业 银行股份 有限公司	31,930,418.47			2,368,882.87			34,299,301.34			7,700,698.66	与公司主业 无关的非交 易性权益工 具投资
合计	31,930,418.47			2,368,882.87			34,299,301.34			7,700,698.66	

2024 年度

项目名称	2023.12.31	本期增减变动					2024.12.31	本期确认的股 利收入	累计计入其 他综合收益 的利得	累计计入其他综 合收益的损失	指定为以公允价 值计量且其变动 计入其他综合收 益的原因
		追加投资	减少投资	本期计入其他综 合收益的利得	本期计入其 他综合收益 的损失	其他					
安徽萧县 农村商业 银行股份 有限公司	27,452,710.58			4,477,707.89			31,930,418.47			10,069,581.53	与公司主业无关 的非交易性权益 工具投资
合计	27,452,710.58			4,477,707.89			31,930,418.47			10,069,581.53	

2023 年度											
项目名称	2022.12.31	本期增减变动					2023.12.31	本期确认的股利收入	累计计入其他综合收益的利得	累计计入其他综合收益的损失	指定为以公允价值计量且其变动计入其他综合收益的原因
		追加投资	减少投资	本期计入其他综合收益的利得	本期计入其他综合收益的损失	其他					
安徽萧县农村商业银行股份有限公司	30,339,019.65				2,886,309.07		27,452,710.58	990,152.00		14,547,289.42	与公司主业无关的非交易性权益工具投资
合计	30,339,019.65				2,886,309.07		27,452,710.58	990,152.00		14,547,289.42	

2022 年度											
项目名称	2021.12.31	本期增减变动					2022.12.31	本期确认的股利收入	累计计入其他综合收益的利得	累计计入其他综合收益的损失	指定为以公允价值计量且其变动计入其他综合收益的原因
		追加投资	减少投资	本期计入其他综合收益的利得	本期计入其他综合收益的损失	其他					
安徽萧县农村商业银行股份有限公司	31,852,462.36				1,513,442.71		30,339,019.65			11,660,980.35	与公司主业无关的非交易性权益工具投资
合计	31,852,462.36				1,513,442.71		30,339,019.65			11,660,980.35	

(十) 固定资产

1、 固定资产及固定资产清理

项目	2025.6.30	2024.12.31	2023.12.31	2022.12.31
固定资产	985,181,729.59	817,177,053.82	901,833,661.29	686,431,201.31
固定资产清理				
合计	985,181,729.59	817,177,053.82	901,833,661.29	686,431,201.31

2、 固定资产情况

项目	房屋及建筑物	机器设备	交通运输设备	办公及电子设备	合计
1. 账面原值					
（1）2021.12.31	336,842,687.29	434,927,318.49	4,422,919.56	484,592.50	776,677,517.84
（2）本期增加金额	737,385.85	328,607,661.60	862,203.52		330,207,250.97
—购置	737,385.85	6,397,222.66	862,203.52		7,996,812.03
—在建工程转入		4,603,942.15			4,603,942.15
—使用权资产转入		317,606,496.79			317,606,496.79
（3）本期减少金额		360,000.00			360,000.00
—处置或报废		360,000.00			360,000.00
（4）2022.12.31	337,580,073.14	763,174,980.09	5,285,123.08	484,592.50	1,106,524,768.81
2. 累计折旧					
（1）2021.12.31	97,953,174.93	175,799,379.67	1,795,575.71	324,237.01	275,872,367.32
（2）本期增加金额	16,032,327.66	128,020,253.18	477,208.44	33,410.90	144,563,200.18
—计提	16,032,327.66	52,588,710.22	477,208.44	33,410.90	69,131,657.22
—使用权资产累计折旧转入		75,431,542.96			75,431,542.96
（3）本期减少金额		342,000.00			342,000.00
—处置或报废		342,000.00			342,000.00
（4）2022.12.31	113,985,502.59	303,477,632.85	2,272,784.15	357,647.91	420,093,567.50
3. 减值准备					
（1）2021.12.31					

项目	房屋及建筑物	机器设备	交通运输设备	办公及电子设备	合计
(2) 本期增加金额					
—计提					
(3) 本期减少金额					
—处置或报废					
(4) 2022.12.31					
4. 账面价值					
(1) 2022.12.31 账面价值	223,594,570.55	459,697,347.24	3,012,338.93	126,944.59	686,431,201.31
(2) 2021.12.31 账面价值	238,889,512.36	259,127,938.82	2,627,343.85	160,355.49	500,805,150.52

项目	房屋及建筑物	机器设备	交通运输设备	办公及电子设备	合计
1. 账面原值					
(1) 2022.12.31	337,580,073.14	763,174,980.09	5,285,123.08	484,592.50	1,106,524,768.81
(2) 本期增加金额	99,758,133.31	224,017,883.51	1,905,940.74		325,681,957.56
—购置		86,725.71	1,905,940.74		1,992,666.45
—在建工程转入	99,758,133.31	223,931,157.80			323,689,291.11
(3) 本期减少金额	2,362,500.00	6,224,532.59	535,264.94		9,122,297.53
—处置或报废	2,362,500.00	6,224,532.59	535,264.94		9,122,297.53
(4) 2023.12.31	434,975,706.45	980,968,331.01	6,655,798.88	484,592.50	1,423,084,428.84
2. 累计折旧					
(1) 2022.12.31	113,985,502.59	303,477,632.85	2,272,784.15	357,647.91	420,093,567.50

项目	房屋及建筑物	机器设备	交通运输设备	办公及电子设备	合计
(2) 本期增加金额	20,011,386.41	88,447,167.02	684,395.82	33,410.93	109,176,360.18
—计提	20,011,386.41	88,447,167.02	684,395.82	33,410.93	109,176,360.18
(3) 本期减少金额	1,776,796.88	5,733,861.56	508,501.69		8,019,160.13
—处置或报废	1,776,796.88	5,733,861.56	508,501.69		8,019,160.13
(4) 2023.12.31	132,220,092.12	386,190,938.31	2,448,678.28	391,058.84	521,250,767.55
3. 减值准备					
(1) 2022.12.31					
(2) 本期增加金额					
—计提					
(3) 本期减少金额					
—处置或报废					
(4) 2023.12.31					
4. 账面价值					
(1) 2023.12.31 账面价值	302,755,614.33	594,777,392.70	4,207,120.60	93,533.66	901,833,661.29
(2) 2022.12.31 账面价值	223,594,570.55	459,697,347.24	3,012,338.93	126,944.59	686,431,201.31

项目	房屋及建筑物	机器设备	交通运输设备	办公及电子设备	合计
1. 账面原值					
(1) 2023.12.31	434,975,706.45	980,968,331.01	6,655,798.88	484,592.50	1,423,084,428.84
(2) 本期增加金额	508,894.67	28,037,785.53	176,106.19		28,722,786.39

项目	房屋及建筑物	机器设备	交通运输设备	办公及电子设备	合计
—购置		5,303,539.82	176,106.19		5,479,646.01
—在建工程转入	508,894.67	22,734,245.71			23,243,140.38
(3) 本期减少金额	780,000.00	4,001,816.05			4,781,816.05
—处置或报废	780,000.00	4,001,816.05			4,781,816.05
(4) 2024.12.31	434,704,601.12	1,005,004,300.49	6,831,905.07	484,592.50	1,447,025,399.18
2. 累计折旧					
(1) 2023.12.31	132,220,092.12	386,190,938.31	2,448,678.28	391,058.84	521,250,767.55
(2) 本期增加金额	20,642,821.35	90,260,725.64	760,641.31	27,268.65	111,691,456.95
—计提	20,642,821.35	90,260,725.64	760,641.31	27,268.65	111,691,456.95
(3) 本期减少金额	611,325.00	2,482,554.14			3,093,879.14
—处置或报废	611,325.00	2,482,554.14			3,093,879.14
(4) 2024.12.31	152,251,588.47	473,969,109.81	3,209,319.59	418,327.49	629,848,345.36
3. 减值准备					
(1) 2023.12.31					
(2) 本期增加金额					
—计提					
(3) 本期减少金额					
—处置或报废					
(4) 2024.12.31					
4. 账面价值					

项目	房屋及建筑物	机器设备	交通运输设备	办公及电子设备	合计
(1) 2024.12.31 账面价值	282,453,012.65	531,035,190.68	3,622,585.48	66,265.01	817,177,053.82
(2) 2023.12.31 账面价值	302,755,614.33	594,777,392.70	4,207,120.60	93,533.66	901,833,661.29

项目	房屋及建筑物	机器设备	交通运输设备	办公及电子设备	合计
1. 账面原值					
(1) 2024.12.31	434,704,601.12	1,005,004,300.49	6,831,905.07	484,592.50	1,447,025,399.18
(2) 本期增加金额	37,993,905.62	188,915,332.74	1,334,513.28		228,243,751.64
—购置		3,703,142.00	1,334,513.28		5,037,655.28
—在建工程转入	37,993,905.62	185,212,190.74			223,206,096.36
(3) 本期减少金额			994,672.57		994,672.57
—处置或报废			994,672.57		994,672.57
(4) 2025.6.30	472,698,506.74	1,193,919,633.23	7,171,745.78	484,592.50	1,674,274,478.25
2. 累计折旧					
(1) 2024.12.31	152,251,588.47	473,969,109.81	3,209,319.59	418,327.49	629,848,345.36
(2) 本期增加金额	11,362,381.53	47,714,067.90	352,205.45	12,610.62	59,441,265.50
—计提	11,362,381.53	47,714,067.90	352,205.45	12,610.62	59,441,265.50
(3) 本期减少金额			196,862.20		196,862.20
—处置或报废			196,862.20		196,862.20
(4) 2025.6.30	163,613,970.00	521,683,177.71	3,364,662.84	430,938.11	689,092,748.66
3. 减值准备					

项目	房屋及建筑物	机器设备	交通运输设备	办公及电子设备	合计
(1) 2024.12.31					
(2) 本期增加金额					
—计提					
(3) 本期减少金额					
—处置或报废					
(4) 2025.6.30					
4. 账面价值					
(1) 2025.6.30 账面价值	309,084,536.74	672,236,455.52	3,807,082.94	53,654.39	985,181,729.59
(2) 2024.12.31 账面价值	282,453,012.65	531,035,190.68	3,622,585.48	66,265.01	817,177,053.82

3、 报告期内暂时闲置的固定资产情况

2025 年 6 月 30 日

项目	账面原值	累计折旧	减值准备	账面价值	备注
机器设备	13,077,777.86	12,143,287.02		934,490.84	幅宽 4000mm 造纸机生产线已于 2025 年 3 月开始停产，处于闲置状态
合计	13,077,777.86	12,143,287.02		934,490.84	

4、 报告期内无通过经营租赁租出的固定资产。

5、 2025 年 6 月 30 日未办妥产权证书的固定资产情况

项目	账面价值	未办妥产权证书的原因
浆渣资源综合利用 2×135t/h 高温高压循环锅炉自备热电联产项目配套厂房	37,993,905.62	正在办理中

6、 报告期内无计提固定资产减值准备情况。

7、 报告期内无固定资产清理情况。

(十一) 在建工程

1、 在建工程及工程物资

项目	2025.6.30			2024.12.31			2023.12.31			2022.12.31		
	账面余额	减值准备	账面价值	账面余额	减值准备	账面价值	账面余额	减值准备	账面价值	账面余额	减值准备	账面价值
在建工程	475,827,845.03		475,827,845.03	314,996,660.56		314,996,660.56	84,734,567.59		84,734,567.59	319,309,940.13		319,309,940.13
合计	475,827,845.03		475,827,845.03	314,996,660.56		314,996,660.56	84,734,567.59		84,734,567.59	319,309,940.13		319,309,940.13

2、 在建工程情况

项目	2025.6.30			2024.12.31			2023.12.31			2022.12.31		
	账面余额	减值准备	账面价值	账面余额	减值准备	账面价值	账面余额	减值准备	账面价值	账面余额	减值准备	账面价值
年产 90 万吨绿色 环保智能制造新 材料项目（一期）										318,223,660.59		318,223,660.59
浆渣资源综合利 用 270t/h 高温高 压循环锅炉自备 热电联产项目	51,179,262.39		51,179,262.39	224,029,253.22		224,029,253.22	55,332,879.25		55,332,879.25	1,086,279.54		1,086,279.54
热电联产	70,795,526.79		70,795,526.79	67,259,378.06		67,259,378.06	18,916,305.45		18,916,305.45			

项目	2025.6.30			2024.12.31			2023.12.31			2022.12.31		
	账面余额	减值准备	账面价值	账面余额	减值准备	账面价值	账面余额	减值准备	账面价值	账面余额	减值准备	账面价值
2×180t/h 高压循环流化床锅炉二期项目												
年产 90 万吨绿色环保智能制造新材料项目（二期）	353,305,886.04		353,305,886.04	18,985,280.76		18,985,280.76						
其他零星工程	547,169.81		547,169.81	4,722,748.52		4,722,748.52	10,485,382.89		10,485,382.89			
合计	475,827,845.03		475,827,845.03	314,996,660.56		314,996,660.56	84,734,567.59		84,734,567.59	319,309,940.13		319,309,940.13

3、 重要在建工程项目变动情况

项目名称	预算数(万元)	2021.12.31	本期增加金额	本期转入固定资产金额	本期其他减少金额	2022.12.31	工程累计投入占预算比例 (%)	工程进度	利息资本化累计金额	其中：本期利息资本化金额	本期利息资本化率 (%)	资金来源
年产 90 万吨绿色环保智能制造新材料项目（一期）	33,000.00	14,274,420.99	303,949,239.60			318,223,660.59	96.43	建设中	2,219,761.27	2,219,761.27	4.45	自筹+银行贷款
浆渣资源综合	25,094.00		1,086,279.54			1,086,279.54	0.43	建设中				自筹

项目名称	预算数(万元)	2021.12.31	本期增加金额	本期转入 固定资产 金额	本期其他 减少金额	2022.12.31	工程累计投入 占预算比例 (%)	工程进度	利息资本化 累计金额	其中：本期利 息资本化金额	本期利息 资本化率 (%)	资金来源
利用 270t/h 高 温高压循环锅 炉自备热电联 产项目												
合计		14,274,420.99	305,035,519.14			319,309,940.13			2,219,761.27	2,219,761.27		

项目名称	预算数 (万元)	2022.12.31	本期增加 金额	本期转入固定 资产金额	本期其他 减少金额	2023.12.31	工程累计 投入占预 算比例(%)	工程进度	利息资本化 累计金额	其中：本期利 息资本化 金额	本期利息 资本化率 (%)	资金来源
年产 90 万吨绿 色环保智能制 造新材料项目 (一期)	33,000.00	318,223,660.59	5,465,630.52	323,689,291.11			98.09	已完工	2,219,761.27			自筹+银行 贷款
浆渣资源综合 利用自备热电 联产项目	25,094.00	1,086,279.54	54,246,599.71			55,332,879.25	22.05	建设中				自筹
热电联产 2×180t/h 高压循	7,200.00		18,916,305.45			18,916,305.45	26.27	建设中				自筹

项目名称	预算数 (万元)	2022.12.31	本期增加 金额	本期转入固定 资产金额	本期其他 减少金额	2023.12.31	工程累计 投入占预 算比例(%)	工程进度	利息资本化 累计金额	其中：本期利 息资本化 金额	本期利息 资本化率 (%)	资金来源
环流化床锅炉 二期项目												
合计		319,309,940.13	78,628,535.68	323,689,291.11		74,249,184.70			2,219,761.27			

项目名称	预算数 (万元)	2023.12.31	本期增加金额	本期转入固 定资产金额	本期其他 减少金额	2024.12.31	工程累计 投入占预 算比例(%)	工程进度	利息资本化 累计金额	其中：本期利 息资本化 金额	本期利息 资本化率 (%)	资金来源
浆渣资源综 合利用 2×135t/h 高温 高压循环锅 炉自备热电 联产项目	25,094.00	55,332,879.25	168,696,373.97			224,029,253.22	89.28	建设中				自筹
热电联产 2×180t/h 高压 循环流化床 锅炉二期项 目	7,200.00	18,916,305.45	48,343,072.61			67,259,378.06	93.42	建设中				自筹

项目名称	预算数 (万元)	2023.12.31	本期增加金额	本期转入固 定资产金额	本期其他 减少金额	2024.12.31	工程累计 投入占预 算比例(%)	工程进度	利息资本化 累计金额	其中：本期利 息资本化 金额	本期利息 资本化率 (%)	资金来源
年产 90 万吨 绿色环保智 能制造新材 料项目（二 期）	87,980.00		18,985,280.76			18,985,280.76	2.16	建设中				自筹+银行 贷款
合计		74,249,184.70	236,024,727.34			310,273,912.04						

项目名称	预算数	2024.12.31	本期增加金额	本期转入固定 资产金额	本期其他 减少金额	2025.6.30	工程累计 投入占预 算比例(%)	工程进度	利息资本化 累计金额	其中：本期利 息资本化 金额	本期利息 资本化率 (%)	资金来源
浆渣资源综 合利用 2×135t/h 高温 高压循环锅 炉自备热电 联产项目	25,094.00	224,029,253.22	14,789,164.74	187,639,155.57		51,179,262.39	95.17	部分完工 转固				自筹
热电联产 2×180t/h 高压	7,200.00	67,259,378.06	3,536,148.73			70,795,526.79	98.33	建设中				自筹

项目名称	预算数	2024.12.31	本期增加金额	本期转入固定 资产金额	本期其他 减少金额	2025.6.30	工程累计 投入占预 算比例(%)	工程进度	利息资本化 累计金额	其中：本期利 息资本化 金额	本期利息 资本化率 (%)	资金来源
循环流化床 锅炉二期项 目												
年产 90 万吨 绿色环保智 能制造新材 料项目（二 期）	87,980.00	18,985,280.76	334,320,605.28			353,305,886.04	40.16	建设中	3,164,131.74	3,164,131.74	3.70	自筹+银行 贷款
合计		310,273,912.04	352,645,918.75	187,639,155.57		475,280,675.22			3,164,131.74	3,164,131.74		

4、 本报告期无计提在建工程减值准备情况。

(十二) 使用权资产

1、 使用权资产情况

项目	机器设备	合计
1. 账面原值		
(1) 2021.12.31 余额	317,606,496.79	317,606,496.79
(2) 本期增加金额		
—新增租赁		
(3) 本期减少金额	317,606,496.79	317,606,496.79
—转出至固定资产	317,606,496.79	317,606,496.79
(4) 2022.12.31 余额		
2. 累计折旧		
(1) 2021.12.31 余额	60,345,234.40	60,345,234.40
(2) 本期增加金额	15,086,308.56	15,086,308.56
—计提	15,086,308.56	15,086,308.56
(3) 本期减少金额	75,431,542.96	75,431,542.96
—转出至固定资产	75,431,542.96	75,431,542.96
—处置		
(4) 2022.12.31 余额		
3. 减值准备		
(1) 2021.12.31 余额		
(2) 本期增加金额		
—计提		
(3) 本期减少金额		
—转出至固定资产		
—处置		
(4) 2022.12.31 余额		
4. 账面价值		
(1) 2022.12.31 账面价值		
(2) 2021.12.31 账面价值	257,261,262.39	257,261,262.39

2、 报告期内无计提使用权资产的减值准备情况。

(十三) 无形资产

1、 无形资产情况

项目	土地使用权	合计
1. 账面原值		
(1) 2021.12.31	66,926,564.24	66,926,564.24
(2) 本期增加金额	7,468,977.77	7,468,977.77
—购置	7,468,977.77	7,468,977.77
(3) 本期减少金额		
—处置		
(4) 2022.12.31	74,395,542.01	74,395,542.01
2. 累计摊销		
(1) 2021.12.31	8,328,232.47	8,328,232.47
(2) 本期增加金额	1,422,398.33	1,422,398.33
—计提	1,422,398.33	1,422,398.33
(3) 本期减少金额		
—处置		
(4) 2022.12.31	9,750,630.80	9,750,630.80
3. 减值准备		
(1) 2021.12.31		
(2) 本期增加金额		
—计提		
(3) 本期减少金额		
—处置		
(4) 2022.12.31		
4. 账面价值		
(1) 2022.12.31 账面价值	64,644,911.21	64,644,911.21
(2) 2021.12.31 账面价值	58,598,331.77	58,598,331.77

项目	土地使用权	合计
1. 账面原值		
(1) 2022.12.31	74,395,542.01	74,395,542.01

项目	土地使用权	合计
(2) 本期增加金额		
—购置		
(3) 本期减少金额		
—处置		
(4) 2023.12.31	74,395,542.01	74,395,542.01
2. 累计摊销		
(1) 2022.12.31	9,750,630.80	9,750,630.80
(2) 本期增加金额	1,487,910.96	1,487,910.96
—计提	1,487,910.96	1,487,910.96
(3) 本期减少金额		
—处置		
(4) 2023.12.31	11,238,541.76	11,238,541.76
3. 减值准备		
(1) 2022.12.31		
(2) 本期增加金额		
—计提		
(3) 本期减少金额		
—处置		
(4) 2023.12.31		
4. 账面价值		
(1) 2023.12.31 账面价值	63,157,000.25	63,157,000.25
(2) 2022.12.31 账面价值	64,644,911.21	64,644,911.21

项目	土地使用权	合计
1. 账面原值		
(1) 2023.12.31	74,395,542.01	74,395,542.01
(2) 本期增加金额	30,658,748.25	30,658,748.25
—购置	30,658,748.25	30,658,748.25
(3) 本期减少金额		
—处置		
(4) 2024.12.31	105,054,290.26	105,054,290.26
2. 累计摊销		

项目	土地使用权	合计
(1) 2023.12.31	11,238,541.76	11,238,541.76
(2) 本期增加金额	1,845,770.00	1,845,770.00
—计提	1,845,770.00	1,845,770.00
(3) 本期减少金额		
—处置		
(4) 2024.12.31	13,084,311.76	13,084,311.76
3. 减值准备		
(1) 2023.12.31		
(2) 本期增加金额		
—计提		
(3) 本期减少金额		
—处置		
(4) 2024.12.31		
4. 账面价值		
(1) 2024.12.31 账面价值	91,969,978.50	91,969,978.50
(2) 2023.12.31 账面价值	63,157,000.25	63,157,000.25

项目	土地使用权	合计
1. 账面原值		
(1) 2024.12.31	105,054,290.26	105,054,290.26
(2) 本期增加金额		
—购置		
(3) 本期减少金额		
—处置		
(4) 2025.6.30	105,054,290.26	105,054,290.26
2. 累计摊销		
(1) 2024.12.31	13,084,311.76	13,084,311.76
(2) 本期增加金额	1,050,691.80	1,050,691.80
—计提	1,050,691.80	1,050,691.80
(3) 本期减少金额		
—处置		
(4) 2025.6.30	14,135,003.56	14,135,003.56

项目	土地使用权	合计
3. 减值准备		
(1) 2024.12.31		
(2) 本期增加金额		
—计提		
(3) 本期减少金额		
—处置		
(4) 2025.6.30		
4. 账面价值		
(1) 2025.6.30 账面价值	90,919,286.70	90,919,286.70
(2) 2024.12.31 账面价值	91,969,978.50	91,969,978.50

(十四) 其他非流动资产

项目	2025.6.30			2024.12.31			2023.12.31			2022.12.31		
	账面余额	减值准备	账面价值	账面余额	减值准备	账面价值	账面余额	减值准备	账面价值	账面余额	减值准备	账面价值
预付房屋、设备款	197,256,088.25		197,256,088.25	218,516,112.06		218,516,112.06	29,887,818.33		29,887,818.33	18,387,153.30		18,387,153.30
融资租赁保证金										1,500,000.00		1,500,000.00
合计	197,256,088.25		197,256,088.25	218,516,112.06		218,516,112.06	29,887,818.33		29,887,818.33	19,887,153.30		19,887,153.30

(十五) 所有权或使用权受到限制的资产

项目	2025.6.30			2024.12.31			2023.12.31			2022.12.31		
	账面余额	账面价值	受限情况	账面余额	账面价值	受限情况	账面余额	账面价值	受限情况	账面余额	账面价值	受限情况
货币资金	62,363,483.01	62,363,483.01	保证金受限	99,507,927.57	99,507,927.57	保证金受限	3,167.68	3,167.68	保证金受限	7,744,630.18	7,744,630.18	保证金受限
应收票据	45,460,331.98	45,460,331.98	已贴现、已背书	34,742,405.54	34,742,405.54	已贴现、已背书	64,469,633.66	64,469,633.66	已贴现、已背书	65,013,642.83	65,013,642.83	已贴现、已背书
存货										32,232,604.21	30,620,974.00	借款质押受限
固定资产	370,334,753.19	192,477,012.02	借款抵押受限	373,281,194.48	205,450,633.94	借款抵押受限	546,593,217.33	342,872,980.60	借款抵押受限	489,069,641.68	293,625,543.31	借款抵押受限
无形资产	85,006,442.03	73,420,967.95	借款抵押受限	85,006,442.03	74,271,032.31	借款抵押受限	59,073,161.69	48,459,433.12	借款抵押受限	59,073,161.69	49,640,896.36	借款抵押受限
合计	563,165,010.21	373,721,794.96		592,537,969.62	413,971,999.36		670,139,180.36	455,805,215.06		653,133,680.59	446,645,686.68	

(十六) 短期借款

1、 短期借款分类

项目	2025.6.30	2024.12.31	2023.12.31	2022.12.31
质押借款				16,000,000.00
抵押+保证借款	210,000,000.00	90,000,000.00	90,000,000.00	173,000,000.00
信用借款			40,000,000.00	
已贴现未到期低信用等级应收票据				7,408,015.83
未到期应付利息	208,497.23	90,047.23	154,336.11	319,589.72
合计	210,208,497.23	90,090,047.23	130,154,336.11	196,727,605.55

2、 报告期内无已逾期未偿还的短期借款。

(十七) 应付票据

种类	2025.6.30	2024.12.31	2023.12.31	2022.12.31
银行承兑汇票	62,363,483.01	86,401,627.57		
合计	62,363,483.01	86,401,627.57		

(十八) 应付账款

1、 应付账款列示

项目	2025.6.30	2024.12.31	2023.12.31	2022.12.31
应付材料款	81,855,638.97	115,992,477.98	90,854,396.42	118,155,524.88
应付工程设备款	110,682,559.98	88,570,330.05	40,202,626.85	61,718,837.21
应付运费及其他款项	18,442,722.82	20,049,465.23	18,859,543.83	24,621,671.24
合计	210,980,921.77	224,612,273.26	149,916,567.10	204,496,033.33

2、 报告期内无账龄超过一年或逾期的重要应付账款。

(十九) 合同负债

1、 合同负债情况

项目	2025.6.30	2024.12.31	2023.12.31	2022.12.31
预收原纸销售款	4,557,916.54	6,608,836.54	4,303,942.67	4,862,510.70
合计	4,557,916.54	6,608,836.54	4,303,942.67	4,862,510.70

2、 报告期内无账龄超过一年的重要合同负债。

(二十) 应付职工薪酬

1、 应付职工薪酬列示

项目	2021.12.31	本期增加	本期减少	2022.12.31
短期薪酬	16,478,585.66	62,821,984.25	66,508,009.41	12,792,560.50
离职后福利-设定提存计划		3,658,789.91	3,658,789.91	
辞退福利				
一年内到期的其他福利				
合计	16,478,585.66	66,480,774.16	70,166,799.32	12,792,560.50

项目	2022.12.31	本期增加	本期减少	2023.12.31
短期薪酬	12,792,560.50	70,690,783.15	61,928,638.99	21,554,704.66
离职后福利-设定提存计划		4,078,791.07	4,078,791.07	
辞退福利				
一年内到期的其他福利				
合计	12,792,560.50	74,769,574.22	66,007,430.06	21,554,704.66

项目	2023.12.31	本期增加	本期减少	2024.12.31
短期薪酬	21,554,704.66	72,593,865.97	69,583,040.47	24,565,530.16
离职后福利-设定提存计划		5,654,195.56	5,654,195.56	
辞退福利				
一年内到期的其他福利				
合计	21,554,704.66	78,248,061.53	75,237,236.03	24,565,530.16

项目	2024.12.31	本期增加	本期减少	2025.6.30
短期薪酬	24,565,530.16	39,667,708.24	41,677,399.80	22,555,838.60
离职后福利-设定提存计划		2,952,745.82	2,952,745.82	
辞退福利				
一年内到期的其他福利				
合计	24,565,530.16	42,620,454.06	44,630,145.62	22,555,838.60

2、 短期薪酬列示

项目	2021.12.31	本期增加	本期减少	2022.12.31
(1) 工资、奖金、津贴和补贴	16,478,585.66	58,432,290.87	64,158,046.21	10,752,830.32
(2) 职工福利费		614,922.75	614,922.75	
(3) 社会保险费		1,684,400.45	1,684,400.45	
其中：医疗保险费		1,498,669.86	1,498,669.86	
工伤保险费		185,730.59	185,730.59	
(4) 住房公积金		45,240.00	45,240.00	
(5) 工会经费和职工教育经费		2,045,130.18	5,400.00	2,039,730.18
合计	16,478,585.66	62,821,984.25	66,508,009.41	12,792,560.50

项目	2022.12.31	本期增加	本期减少	2023.12.31
(1) 工资、奖金、津贴和补贴	10,752,830.32	64,069,953.31	57,544,857.52	17,277,926.11
(2) 职工福利费		1,344,247.85	1,344,247.85	
(3) 社会保险费		2,470,778.62	2,470,778.62	
其中：医疗保险费		1,947,352.60	1,947,352.60	
工伤保险费		252,224.12	252,224.12	
生育保险费		271,201.90	271,201.90	
(4) 住房公积金		563,355.00	563,355.00	
(5) 工会经费和职工教育经费	2,039,730.18	2,242,448.37	5,400.00	4,276,778.55
合计	12,792,560.50	70,690,783.15	61,928,638.99	21,554,704.66

项目	2023.12.31	本期增加	本期减少	2024.12.31
(1) 工资、奖金、津贴和补贴	17,277,926.11	65,776,638.17	65,062,595.00	17,991,969.28
(2) 职工福利费		764,538.58	764,538.58	
(3) 社会保险费		2,981,878.89	2,981,878.89	
其中：医疗保险费		2,673,975.53	2,673,975.53	
工伤保险费		307,903.36	307,903.36	

项目	2023.12.31	本期增加	本期减少	2024.12.31
(4) 住房公积金		768,628.00	768,628.00	
(5) 工会经费和职工教育经费	4,276,778.55	2,302,182.33	5,400.00	6,573,560.88
合计	21,554,704.66	72,593,865.97	69,583,040.47	24,565,530.16

项目	2024.12.31	本期增加	本期减少	2025.6.30
(1) 工资、奖金、津贴和补贴	17,991,969.28	36,103,683.54	39,247,375.10	14,848,277.72
(2) 职工福利费		412,279.00	412,279.00	
(3) 社会保险费		1,602,294.70	1,602,294.70	
其中：医疗保险费		1,346,258.50	1,346,258.50	
工伤保险费		256,036.20	256,036.20	
(4) 住房公积金		415,451.00	415,451.00	
(5) 工会经费和职工教育经费	6,573,560.88	1,134,000.00		7,707,560.88
合计	24,565,530.16	39,667,708.24	41,677,399.80	22,555,838.60

3、 设定提存计划列示

项目	2021.12.31	本期增加	本期减少	2022.12.31
基本养老保险		3,547,933.00	3,547,933.00	
失业保险费		110,856.91	110,856.91	
合计		3,658,789.91	3,658,789.91	

项目	2022.12.31	本期增加	本期减少	2023.12.31
基本养老保险		3,957,286.55	3,957,286.55	
失业保险费		121,504.52	121,504.52	
合计		4,078,791.07	4,078,791.07	

项目	2023.12.31	本期增加	本期减少	2024.12.31
基本养老保险		5,482,817.12	5,482,817.12	
失业保险费		171,378.44	171,378.44	
合计		5,654,195.56	5,654,195.56	

项目	2024.12.31	本期增加	本期减少	2025.6.30
基本养老保险		2,863,248.24	2,863,248.24	
失业保险费		89,497.58	89,497.58	
合计		2,952,745.82	2,952,745.82	

(二十一) 应交税费

税费项目	2025.6.30	2024.12.31	2023.12.31	2022.12.31
增值税		18,133,572.71	30,633,630.48	28,413,672.33
个人所得税	13,100,000.00	13,100,000.00	13,100,000.00	13,100,000.00
城市维护建设税	450,183.81	659,331.66	1,314,115.31	1,214,078.10
教育费附加	270,110.28	395,599.00	788,469.18	728,446.86
地方教育费附加	180,073.52	263,732.67	525,646.12	485,631.24
残保金	3,070,266.76	2,902,416.22	2,531,540.38	2,170,665.67
重大水利建设基金	5,605,384.85	5,235,795.05	4,186,104.16	3,066,400.38
可再生能源发展基金	27,542,452.57	25,202,822.65	19,723,666.89	13,879,810.92
地方水利建设基金	8,479,232.07	7,720,107.40	6,040,205.20	4,312,870.07
印花税	195,444.53	365,315.29	415,366.40	392,502.77
其他	259,503.48	41,844.11	50,383.80	31,480.47
合计	59,152,651.87	74,020,536.76	79,309,127.92	67,795,558.81

(二十二) 其他应付款

项目	2025.6.30	2024.12.31	2023.12.31	2022.12.31
应付利息				
应付股利	6,688,359.38	6,688,359.38	6,688,359.38	6,688,359.38
其他应付款项	3,236,650.67	2,814,172.52	1,895,478.30	609,811.44
合计	9,925,010.05	9,502,531.90	8,583,837.68	7,298,170.82

1、 报告期内无应付利息。

2、 应付股利

项目	2025.6.30	2024.12.31	2023.12.31	2022.12.31
普通股股利	6,688,359.38	6,688,359.38	6,688,359.38	6,688,359.38
合计	6,688,359.38	6,688,359.38	6,688,359.38	6,688,359.38

3、 其他应付款项

(1) 按款项性质列示

项目	2025.6.30	2024.12.31	2023.12.31	2022.12.31
保证金	1,010,000.00	1,460,000.00	1,470,000.00	300,000.00
报销款及其他	2,226,650.67	1,354,172.52	425,478.30	309,811.44
合计	3,236,650.67	2,814,172.52	1,895,478.30	609,811.44

(二十三) 一年内到期的非流动负债

项目	2025.6.30	2024.12.31	2023.12.31	2022.12.31
一年内到期的长期借款	76,538,973.75	67,104,798.62	121,371,605.95	140,592,955.83
一年内到期的长期应付款	2,879,286.62	2,535,917.44	2,562,286.41	2,343,242.00
一年内到期的租赁负债				2,303,947.12
合计	79,418,260.37	69,640,716.06	123,933,892.36	145,240,144.95

(二十四) 其他流动负债

项目	2025.6.30	2024.12.31	2023.12.31	2022.12.31
待转销项税额	592,529.15	859,148.75	559,512.54	632,126.39
未终止确认的低信用等级 已背书未到期票据	45,460,331.98	34,742,405.54	64,469,633.66	57,605,627.00
合计	46,052,861.13	35,601,554.29	65,029,146.20	58,237,753.39

(二十五) 长期借款

项目	2025.6.30	2024.12.31	2023.12.31	2022.12.31
抵押+保证借款	334,000,000.00	112,400,000.00	176,400,000.00	205,860,000.00
合计	334,000,000.00	112,400,000.00	176,400,000.00	205,860,000.00

(二十六) 长期应付款

项目	2025.6.30	2024.12.31	2023.12.31	2022.12.31
长期应付款	4,508,284.70	5,338,213.06	8,223,071.13	10,186,613.20
合计	4,508,284.70	5,338,213.06	8,223,071.13	10,186,613.20

(二十七) 递延收益

项目	2021.12.31	本期增加	本期减少	2022.12.31	形成原因
政府补助	1,904,000.00	213,000.00	238,000.00	1,879,000.00	与资产相关的政府补助形成
合计	1,904,000.00	213,000.00	238,000.00	1,879,000.00	

项目	2022.12.31	本期增加	本期减少	2023.12.31	形成原因
政府补助	1,879,000.00	5,087,000.00	668,000.00	6,298,000.00	与资产相关的政府补助形成
合计	1,879,000.00	5,087,000.00	668,000.00	6,298,000.00	

项目	2023.12.31	本期增加	本期减少	2024.12.31	形成原因
政府补助	6,298,000.00	62,700,000.00	668,000.00	68,330,000.00	与资产相关的政府补助形成
合计	6,298,000.00	62,700,000.00	668,000.00	68,330,000.00	

项目	2024.12.31	本期增加	本期减少	2025.6.30	形成原因
政府补助	68,330,000.00		731,500.00	67,598,500.00	与资产相关的政府补助形成
合计	68,330,000.00		731,500.00	67,598,500.00	

(二十八) 股本

项目	2021.12.31	本期变动增（+）减（-）					2022.12.31
		发行新股	送股	公积金转股	其他	小计	
股份总额	56,561,100.00						56,561,100.00

项目	2022.12.31	本期变动增（+）减（-）					2023.12.31
		发行新股	送股	公积金转股	其他	小计	
股份总额	56,561,100.00						56,561,100.00

项目	2023.12.31	本期变动增（+）减（-）					2024.12.31
		发行新股	送股	公积金转股	其他	小计	
股份总额	56,561,100.00						56,561,100.00

项目	2024.12.31	本期变动增（+）减（-）					2025.6.30
		发行新股	送股	公积金转股	其他	小计	
股份总额	56,561,100.00						56,561,100.00

(二十九) 资本公积

项目	2021.12.31	本期增加	本期减少	2022.12.31
资本溢价（股本溢价）	655,832,968.48	30,000,000.00		685,832,968.48
其他资本公积	32,560.00	195,360.00		227,920.00
合计	655,865,528.48	30,195,360.00		686,060,888.48

项目	2022.12.31	本期增加	本期减少	2023.12.31
资本溢价（股本溢价）	685,832,968.48	634,920.00		686,467,888.48
其他资本公积	227,920.00	17,758,224.00		17,986,144.00
合计	686,060,888.48	18,393,144.00		704,454,032.48

项目	2023.12.31	本期增加	本期减少	2024.12.31
资本溢价（股本溢价）	686,467,888.48	293,040.00		686,760,928.48
其他资本公积	17,986,144.00	17,641,008.00		35,627,152.00
合计	704,454,032.48	17,934,048.00		722,388,080.48

项目	2024.12.31	本期增加	本期减少	2025.6.30
资本溢价（股本溢价）	686,760,928.48	146,520.00		686,907,448.48
其他资本公积	35,627,152.00	8,776,548.00		44,403,700.00
合计	722,388,080.48	8,923,068.00		731,311,148.48

变动原因说明：

- 1、2022 年度、2023 年度、2024 年度和 2025 年 1-6 月确认股权激励费用，分别增加资本公积-其他资本公积 195,360.00 元、17,758,224.00 元、17,641,008.00 元和 8,776,548.00 元。
- 2、2022 年，公司股东李建设置换原以 30,000,000.00 元固定资产出资，新增出资计入资本公积中的资本溢价。
- 3、2023 年度、2024 年度和 2025 年 1-6 月确认股权激励费用，增加资本公积-资本溢价 634,920.00 元、293,040.00 元和 146,520.00 元。

(三十) 其他综合收益

项目	2021.12.31	本期发生额						2022.12.31
		本期所得税 前发生额	减：前期计入 其他综合收 益当期转入 损益	减：所得 税费用	税后归属于 母公司	税后归属 于少数 股东	减：其他综合 收益当期转 入留存收益	
1. 不能重分类进损益的其他综合收益	-10,147,537.64	-1,513,442.71			-1,513,442.71			-11,660,980.35
其他权益工具投资公允价值变动	-10,147,537.64	-1,513,442.71			-1,513,442.71			-11,660,980.35
其他综合收益合计	-10,147,537.64	-1,513,442.71			-1,513,442.71			-11,660,980.35

项目	2022.12.31	本期发生额						2023.12.31
		本期所得税 前发生额	减：前期计入 其他综合收 益当期转入 损益	减：所得税费 用	税后归属于 母公司	税后归属于 少数股东	减：其他综合 收益当期转 入留存收益	
1. 不能重分类进损益的其他综合收益	-11,660,980.35	-2,886,309.07			-2,886,309.07			-14,547,289.42
其他权益工具投资公允价值变动	-11,660,980.35	-2,886,309.07			-2,886,309.07			-14,547,289.42
其他综合收益合计	-11,660,980.35	-2,886,309.07			-2,886,309.07			-14,547,289.42

项目	2023.12.31	本期发生额						2024.12.31
		本期所得税前 发生额	减：前期计入 其他综合收 益当期转入 损益	减：所得税费 用	税后归属于 母公司	税后归属于 少数股东	减：其他综合 收益当期转 入留存收益	
1. 不能重分类进损益的其他综合 收益	-14,547,289.42	4,477,707.89			4,477,707.89			-10,069,581.53
其他权益工具投资公允价 值变动	-14,547,289.42	4,477,707.89			4,477,707.89			-10,069,581.53
其他综合收益合计	-14,547,289.42	4,477,707.89			4,477,707.89			-10,069,581.53

项目	2024.12.31	本期发生额						2025.6.30
		本期所得税 前发生额	减：前期计入 其他综合收 益当期转入 损益	减：所得税 费用	税后归属于 母公司	税后归属于 少数股东	减：其他综合 收益当期转 入留存收益	
1. 不能重分类进损益的其他综合 收益	-10,069,581.53	2,368,882.87			2,368,882.87			-7,700,698.66
其他权益工具投资公允价 值变动	-10,069,581.53	2,368,882.87			2,368,882.87			-7,700,698.66
其他综合收益合计	-10,069,581.53	2,368,882.87			2,368,882.87			-7,700,698.66

(三十一) 盈余公积

项目	2021.12.31	本期增加	本期减少	2022.12.31
法定盈余公积	9,020,706.71	15,447,072.88		24,467,779.59
合计	9,020,706.71	15,447,072.88		24,467,779.59

项目	2022.12.31	本期增加	本期减少	2023.12.31
法定盈余公积	24,467,779.59	3,812,770.41		28,280,550.00
合计	24,467,779.59	3,812,770.41		28,280,550.00

项目	2023.12.31	本期增加	本期减少	2024.12.31
法定盈余公积	28,280,550.00			28,280,550.00
合计	28,280,550.00			28,280,550.00

项目	2024.12.31	本期增加	本期减少	2025.6.30
法定盈余公积	28,280,550.00			28,280,550.00
合计	28,280,550.00			28,280,550.00

变动原因说明：报告期各年度法定盈余公积增加系根据公司章程计提，以公司注册资本的 50%为限， 年度按照公司当期净利润 10%提取法定盈余公积。

(三十二) 未分配利润

项目	2025 年 1-6 月	2024 年度	2023 年度	2022 年度
调整前上年年末未分配利润	536,650,967.45	383,794,519.84	176,021,656.89	81,186,360.37
调整年初未分配利润合计数 (调增+, 调减-)				
调整后年初未分配利润	536,650,967.45	383,794,519.84	176,021,656.89	81,186,360.37
加：本期归属于母公司所有者的净利润	91,418,993.50	152,856,447.61	211,585,633.36	154,470,728.78
减：提取法定盈余公积			3,812,770.41	15,447,072.88
提取任意盈余公积				
提取一般风险准备				
应付普通股股利				44,188,359.38
转作股本的普通股股利				
期末未分配利润	628,069,960.95	536,650,967.45	383,794,519.84	176,021,656.89

(三十三) 营业收入和营业成本

1、 营业收入和营业成本情况

项目	2025 年 1-6 月		2024 年度		2023 年度		2022 年度	
	收入	成本	收入	成本	收入	成本	收入	成本
主营业务	1,215,992,111.64	1,094,020,429.24	2,466,953,342.57	2,240,547,026.24	2,785,060,177.00	2,515,749,116.04	2,871,259,263.39	2,650,777,864.11
其他业务	7,802,385.99	3,476,294.12	18,144,417.46	11,782,460.47	14,776,822.22	8,346,870.39	7,632,622.49	7,173,351.80
合计	1,223,794,497.63	1,097,496,723.36	2,485,097,760.03	2,252,329,486.71	2,799,836,999.22	2,524,095,986.43	2,878,891,885.88	2,657,951,215.91

营业收入明细：

项目	2025 年 1-6 月	2024 年度	2023 年度	2022 年度
主营业务收入：	1,215,992,111.64	2,466,953,342.57	2,785,060,177.00	2,871,259,263.39
其中：造纸销售收入	1,215,992,111.64	2,466,953,342.57	2,785,060,177.00	2,871,259,263.39
其他业务收入	7,802,385.99	18,144,417.46	14,776,822.22	7,632,622.49
其中：废料销售及其他收入	2,720,544.25	4,235,064.26	5,044,659.83	438,053.21
热电联产销售收入	5,081,841.74	13,909,353.20	9,732,162.39	7,194,569.28
合计	1,223,794,497.63	2,485,097,760.03	2,799,836,999.22	2,878,891,885.88

2、 营业收入、营业成本的分解信息								
类别	2025 年 1-6 月		2024 年度		2023 年度		2022 年度	
	营业收入	营业成本	营业收入	营业成本	营业收入	营业成本	营业收入	营业成本
商品类型：								
其中：造纸销售收入	1,215,992,111.64	1,094,020,429.24	2,466,953,342.57	2,240,547,026.24	2,785,060,177.00	2,515,749,116.04	2,871,259,263.39	2,650,777,864.11
其他	7,802,385.99	3,476,294.12	18,144,417.46	11,782,460.47	14,776,822.22	8,346,870.39	7,632,622.49	7,173,351.80
合计	1,223,794,497.63	1,097,496,723.36	2,485,097,760.03	2,252,329,486.71	2,799,836,999.22	2,524,095,986.43	2,878,891,885.88	2,657,951,215.91
按商品转让时间分类：								
在某一时点确认	1,223,794,497.63	1,097,496,723.36	2,485,097,760.03	2,252,329,486.71	2,799,836,999.22	2,524,095,986.43	2,878,891,885.88	2,657,951,215.91
合计	1,223,794,497.63	1,097,496,723.36	2,485,097,760.03	2,252,329,486.71	2,799,836,999.22	2,524,095,986.43	2,878,891,885.88	2,657,951,215.91

(三十四) 税金及附加

项目	2025 年 1-6 月	2024 年度	2023 年度	2022 年度
城市维护建设税	4,171,762.28	8,255,314.02	10,869,695.41	3,573,435.22
教育费附加	2,503,057.35	4,953,188.41	6,521,817.23	5,288,711.14
地方教育费附加	1,668,704.91	3,302,125.60	4,347,878.16	3,525,807.43
地方水利建设基金	759,124.67	1,679,902.20	1,727,335.13	1,728,123.68
印花税	367,230.86	746,928.49	864,548.92	871,475.75
其他	336,165.00	339,079.92	173,517.98	109,602.66
合计	9,806,045.07	19,276,538.64	24,504,792.83	15,097,155.88

(三十五) 销售费用

项目	2025 年 1-6 月	2024 年度	2023 年度	2022 年度
职工薪酬	3,372,162.96	6,925,712.27	5,827,364.06	6,166,895.47
股份支付费用	322,344.00	644,688.00	644,688.00	
业务费及其他	672,071.84	1,661,092.64	2,614,424.71	1,704,926.56
合计	4,366,578.80	9,231,492.91	9,086,476.77	7,871,822.03

(三十六) 管理费用

项目	2025 年 1-6 月	2024 年度	2023 年度	2022 年度
职工薪酬	6,612,862.72	12,127,987.82	11,783,634.04	11,130,023.40
折旧与摊销费	3,261,858.85	5,890,710.30	5,519,911.45	5,183,663.57
股份支付费用	3,951,156.00	8,019,528.00	8,420,016.00	195,360.00
中介机构费	541,776.11	2,593,371.55	7,769,897.78	3,038,076.82
业务招待费	1,602,190.54	2,066,652.05	3,263,873.90	2,519,184.57
厂区综合维护费	929,060.79	1,560,282.75	2,045,189.25	1,521,765.54
差旅费	370,860.52	504,998.93	747,045.60	1,047,876.84
其他	2,673,951.85	1,576,993.87	3,802,122.65	2,802,181.18
合计	19,943,717.38	34,340,525.27	43,351,690.67	27,438,131.92

(三十七) 研发费用

项目	2025 年 1-6 月	2024 年度	2023 年度	2022 年度
研发耗材	36,824,268.30	70,158,652.99	74,835,374.39	84,801,116.07
职工薪酬	5,242,653.66	9,532,099.25	8,555,656.14	7,616,354.14

项目	2025 年 1-6 月	2024 年度	2023 年度	2022 年度
折旧费用	1,092,376.37	1,879,307.09	2,412,613.86	2,370,449.10
股份支付费用	1,128,204.00	2,227,104.00	2,285,712.00	
合计	44,287,502.33	83,797,163.33	88,089,356.39	94,787,919.31

(三十八) 财务费用

项目	2025 年 1-6 月	2024 年度	2023 年度	2022 年度
利息费用	7,898,018.09	17,908,187.65	22,652,566.31	28,047,564.86
其中：租赁负债利息费用				3,552,870.02
减：利息收入	2,140,209.35	3,849,475.69	1,812,954.75	1,026,718.97
汇兑损益	773,402.95	-326,791.42	712,740.64	-94,789.57
手续费及其他	54,610.78	536,049.97	175,038.71	392,626.76
合计	6,585,822.47	14,267,970.51	21,727,390.91	27,318,683.08

(三十九) 其他收益

项目	2025 年 1-6 月	2024 年度	2023 年度	2022 年度
政府补助	44,705,023.12	102,233,879.71	114,459,207.11	105,273,458.68
代扣个人所得税手续费	31,768.59	50,764.61	42,335.73	5,991.70
进项税加计抵减	3,616,320.22	6,938,149.82	6,485,144.50	
合计	48,353,111.93	109,222,794.14	120,986,687.34	105,279,450.38

(四十) 投资收益

项目	2025 年 1-6 月	2024 年度	2023 年度	2022 年度
其他权益工具投资持有期间取得的股利收入			990,152.00	
高信用等级银行承兑汇票贴现利息			-161,618.01	-1,504,578.54
合计			828,533.99	-1,504,578.54

(四十一) 信用减值损失

项目	2025 年 1-6 月	2024 年度	2023 年度	2022 年度
应收票据坏账损失				-374,989.01

项目	2025 年 1-6 月	2024 年度	2023 年度	2022 年度
应收账款坏账损失	-2,414,204.04	1,475,012.48	-1,346,014.35	-82,967.59
其他应收款坏账损失	23,333.62	-29,843.75	760,250.00	190,219.43
合计	-2,390,870.42	1,445,168.73	-585,764.35	-267,737.17

(四十二) 资产减值损失

项目	2025 年 1-6 月	2024 年度	2023 年度	2022 年度
存货跌价损失	179,323.57	757,354.04	471,262.05	1,683,195.21
合计	179,323.57	757,354.04	471,262.05	1,683,195.21

(四十三) 资产处置收益

项目	发生额				计入当期非经常性损益的金额			
	2025 年 1-6 月	2024 年度	2023 年度	2022 年度	2025 年 1-6 月	2024 年度	2023 年度	2022 年度
固定资产处置利得	-45,597.98		498,875.18	2,000.00	-45,597.98		498,875.18	2,000.00
合计	-45,597.98		498,875.18	2,000.00	-45,597.98		498,875.18	2,000.00

(四十四) 营业外收入

项目	发生额				计入当期非经常性损益的金额			
	2025 年 1-6 月	2024 年度	2023 年度	2022 年度	2025 年 1-6 月	2024 年度	2023 年度	2022 年度
政府补助			1,000,000.00	3,200,000.00			1,000,000.00	3,200,000.00
违约赔偿收入及其他	801,824.48	63,816.21	107,238.04	482,357.23	801,824.48	63,816.21	107,238.04	482,357.23
合计	801,824.48	63,816.21	1,107,238.04	3,682,357.23	801,824.48	63,816.21	1,107,238.04	3,682,357.23

(四十五) 营业外支出

项目	发生额				计入当期非经常性损益的金额			
	2025 年 1-6 月	2024 年度	2023 年度	2022 年度	2025 年 1-6 月	2024 年度	2023 年度	2022 年度
对外捐赠	10,000.00	50,000.00	5,000.00		10,000.00	50,000.00	5,000.00	
非常损失		24,585,183.83				24,585,183.83		
非流动资产毁损报废损失		168,675.00	853,340.01			168,675.00	853,340.01	
赔偿支出和其他	1,200,000.00	1,278,363.80	73,168.70		1,200,000.00	1,278,363.80	73,168.70	
合计	1,210,000.00	26,082,222.63	931,508.71		1,210,000.00	26,082,222.63	931,508.71	

(四十六) 每股收益

1、 基本每股收益

基本每股收益以归属于公司普通股股东的净利润除以本公司发行在外普通股的加权平均数计算：

项目	2025 年 1-6 月	2024 年度	2023 年度	2022 年度
归属于普通股股东的净利润	91,418,993.50	152,856,447.61	211,585,633.36	154,470,728.78
本公司发行在外普通股的加权平均数	56,561,100.00	56,561,100.00	56,561,100.00	56,561,100.00
基本每股收益	1.62	2.70	3.74	2.73
其中：持续经营基本每股收益	1.62	2.70	3.74	2.73

2、 稀释每股收益

稀释每股收益以归属于普通股股东的净利润（稀释）除以本公司发行在外普通股的加权平均数（稀释）计算：

项目	2025 年 1-6 月	2024 年度	2023 年度	2022 年度
归属于普通股股东的净利润（稀释）	91,418,993.50	152,856,447.61	211,585,633.36	154,470,728.78
本公司发行在外普通股的加权平均数（稀释）	56,561,100.00	56,561,100.00	56,561,100.00	56,561,100.00
稀释每股收益	1.62	2.70	3.74	2.73
其中：持续经营稀释每股收益	1.62	2.70	3.74	2.73

(四十七) 现金流量表项目

1、 与经营活动有关的现金

(1) 收到的其他与经营活动有关的现金

项目	2025 年 1-6 月	2024 年度	2023 年度	2022 年度
政府补助收入		74,864,965.92	12,366,113.87	26,045,698.25
存款利息收入	2,140,209.35	3,849,475.69	1,812,954.75	706,718.97
收到的往来款及其他	2,675,786.48	2,473,275.04	1,953,639.77	1,937,412.92
合计	4,815,995.83	81,187,716.65	16,132,708.39	28,689,830.14

(2) 支付的其他与经营活动有关的现金

项目	2025 年 1-6 月	2024 年度	2023 年度	2022 年度
研发费用	36,824,268.30	70,158,652.99	74,835,374.39	84,801,116.07
业务招待费	1,602,190.54	2,066,652.05	3,263,873.90	2,519,184.57
销售业务费	672,071.84	1,661,092.64	2,614,424.71	1,704,926.56
厂区综合维护费	929,060.79	1,560,282.75	2,045,189.25	1,521,765.54
中介服务费	541,776.11	2,593,371.55	7,769,897.78	3,038,076.82
差旅费	370,860.52	504,998.93	747,045.60	1,047,876.84
支付的往来款及其他	5,657,099.77	3,913,656.76	4,417,854.49	3,511,186.62
合计	46,597,327.87	82,458,707.67	95,693,660.12	98,144,133.02

2、与投资活动有关的现金

(1) 收到的其他与投资活动有关的现金

项目	2025 年 1-6 月	2024 年度	2023 年度	2022 年度
收到其他非金融机构 归还借款			1,000,000.00	16,820,000.00
合计			1,000,000.00	16,820,000.00

(2) 支付的其他与投资活动有关的现金

项目	2025 年 1-6 月	2024 年度	2023 年度	2022 年度
支付其他非金融机构 借款				9,000,000.00
合计				9,000,000.00

3、与筹资活动有关的现金

(1) 收到的其他与筹资活动有关的现金

项目	2025 年 1-6 月	2024 年度	2023 年度	2022 年度
收到其他非金融机构 借款				387,258.83
合计				387,258.83

(2) 支付的其他与筹资活动有关的现金

项目	2025 年 1-6 月	2024 年度	2023 年度	2022 年度
支付融资租赁和售后 回租本金及利息			875,000.00	58,038,315.14
支付其他非金融机构 借款				1,056,989.00
合计			875,000.00	59,095,304.14

(3) 筹资活动产生的各项负债的变动

项目	2021.12.31	本期增加		本期减少		2022.12.31
		现金变动	非现金变动	现金变动	非现金变动	
短期借款	310,850,211.06	152,000,000.00	7,727,605.55	123,000,000.00	150,850,211.06	196,727,605.55
一年内到 期的非流 动负债	131,805,255.58		145,240,144.95	131,805,255.58		145,240,144.95
长期借款	213,470,000.00	152,400,000.00		19,910,000.00	140,100,000.00	205,860,000.00

项目	2022.12.31	本期增加		本期减少		2023.12.31
		现金变动	非现金变动	现金变动	非现金变动	
短期借款	196,727,605.55	170,000,000.00	154,336.11	229,000,000.00	7,727,605.55	130,154,336.11
一年内到期的 非流动负债	145,240,144.95		123,933,892.36	145,240,144.95		123,933,892.36
长期借款	205,860,000.00	92,500,000.00		1,000,000.00	120,960,000.00	176,400,000.00

项目	2023.12.31	本期增加		本期减少		2024.12.31
		现金变动	非现金变动	现金变动	非现金变动	
短期借款	130,154,336.11	140,000,000.00	90,047.23	180,000,000.00	154,336.11	90,090,047.23
一年内到期的非 流动负债	123,933,892.36		69,640,716.06	123,933,892.36		69,640,716.06
长期借款	176,400,000.00	52,400,000.00		49,500,000.00	66,900,000.00	112,400,000.00

项目	2024.12.31	本期增加		本期减少		2025.6.30
		现金变动	非现金变动	现金变动	非现金变动	
短期借款	90,090,047.23	120,000,000.00	208,497.23		90,047.23	210,208,497.23
一年内到期的非流动负债	69,640,716.06		65,968,260.37	56,190,716.06		79,418,260.37
长期借款	112,400,000.00	282,500,000.00			60,900,000.00	334,000,000.00

(四十八) 现金流量表补充资料

1、 现金流量表补充资料

补充资料	2025 年 1-6 月	2024 年度	2023 年度	2022 年度
1、将净利润调节为经营活动现金流量				
净利润	91,418,993.50	152,856,447.61	211,585,633.36	154,470,728.78
加：信用减值损失	-2,390,870.42	1,445,168.73	-585,764.35	-267,737.17
资产减值损失	179,323.57	757,354.04	471,262.05	1,683,195.21
固定资产折旧	59,441,265.50	111,691,456.95	109,176,360.18	69,131,657.22
油气资产折耗				
使用权资产折旧				15,086,308.56
无形资产摊销	1,050,691.80	1,845,770.00	1,487,910.96	1,422,398.33
长期待摊费用摊销				
处置固定资产、无形资产和其他长期资产的损失（收益以“—”号填列）	45,597.98		-498,875.18	-2,000.00
固定资产报废损失（收益以“—”号填列）		1,687,936.91	853,340.01	
公允价值变动损失（收益以“—”号填列）				
财务费用（收益以“—”号填列）	8,671,421.04	17,581,396.23	23,365,306.95	27,952,775.29
投资损失（收益以“—”号填列）			-990,152.00	
递延所得税资产减少（增加以“—”号填列）				
递延所得税负债增加（减少以“—”号填列）				
存货的减少（增加以“—”号填列）	-20,771,310.50	4,266,250.08	66,627,898.17	-429,044.76
经营性应收项目的减少（增加以“—”号填列）	-44,976,420.80	-143,968,334.70	-47,890,803.10	-139,364,768.11
经营性应付项目的增加（减少以“—”号填列）	-24,434,077.34	86,842,318.28	-7,714,057.62	49,373,467.99
其他	8,923,068.00	17,934,048.00	18,393,144.00	195,360.00
经营活动产生的现金流量净额	77,157,682.33	252,939,812.13	374,281,203.43	179,252,341.34
2、不涉及现金收支的重大投资和筹资活动				

补充资料	2025 年 1-6 月	2024 年度	2023 年度	2022 年度
债务转为资本				
一年内到期的可转换公司债券				
承担租赁负债方式取得使用权资产				
3、现金及现金等价物净变动情况				
现金的期末余额	334,643,769.18	201,894,758.55	419,442,231.75	179,589,474.15
减：现金的期初余额	201,894,758.55	419,442,231.75	179,589,474.15	31,120,715.51
加：现金等价物的期末余额				
减：现金等价物的期初余额				
现金及现金等价物净增加额	132,749,010.63	-217,547,473.20	239,852,757.60	148,468,758.64

2、 现金和现金等价物的构成

项目	2025.6.30	2024.12.31	2023.12.31	2022.12.31
一、现金	334,643,769.18	201,894,758.55	419,442,231.75	179,589,474.15
其中：库存现金	10,100.00	56.00	29,185.98	6,985.98
可随时用于支付的数字货币				
可随时用于支付的银行存款	334,633,669.18	201,894,702.55	419,413,045.77	179,582,488.17
可随时用于支付的其他货币资金				
可用于支付的存放中央银行款项				
存放同业款项				
拆放同业款项				
二、现金等价物				
其中：三个月内到期的债券投资				
三、期末现金及现金等价物余额	334,643,769.18	201,894,758.55	419,442,231.75	179,589,474.15

不属于现金及现金等价物的货币资金：

项目	2025.6.30	2024.12.31	2023.12.31	2022.12.31	不属于现金及 现金等价物的 理由
信用证保证金		22,700,000.00	3,167.68	7,744,630.18	使用受限
银行承兑票据 保证金	62,363,483.01	76,807,927.57			使用受限
合计	62,363,483.01	99,507,927.57	3,167.68	7,744,630.18	

(四十九) 外币货币性项目

1、 外币货币性项目

2024 年 12 月 31 日

项目	外币余额	折算汇率	折算人民币余额
货币资金			136,238.80
其中：美元	18,952.59	7.19	136,238.80

2022 年 12 月 31 日

项目	外币余额	折算汇率	折算人民币余额
货币资金			5,648,150.96
其中：美元	800,000.11	7.06	5,648,000.78
欧元	20.24	7.42	150.18

2、 报告期内无境外经营实体。

(五十) 租赁

1、 作为承租人

项目	2025 年 1-6 月	2024 年度	2023 年度	2022 年度
租赁负债的利息费用				3,552,870.02
与租赁相关的总现金流出				58,038,315.14

六、 研发支出

(一) 研发支出

项目	2025 年 1-6 月	2024 年度	2023 年度	2022 年度
职工薪酬	5,242,653.66	9,532,099.25	8,555,656.14	7,616,354.14
耗用材料	36,824,268.30	70,158,652.99	74,835,374.39	84,801,116.07
折旧摊销	1,092,376.37	1,879,307.09	2,412,613.86	2,370,449.10
股份支付费用	1,128,204.00	2,227,104.00	2,285,712.00	
合计	44,287,502.33	83,797,163.33	88,089,356.39	94,787,919.31
其中：费用化研发支出	44,287,502.33	83,797,163.33	88,089,356.39	94,787,919.31

(二) 报告期内无开发支出。

七、 合并范围的变更

(一) 报告期内无非同一控制下企业合并。

(二) 报告期内无同一控制下企业合并。

(三) 报告期内无反向购买。

(四) 报告期内无处置子公司。

八、 在其他主体中的权益

(一) 报告期内无在子公司中的权益。

(二) 报告期内无在子公司的所有者权益份额发生变化且仍控制子公司的交易。

(三) 报告期内无在合营安排或联营企业中的权益。

(四) 重报告期内无重要的共同经营。

(五) 报告期内无未纳入合并财务报表范围的结构化主体中的权益。

九、 政府补助

(一) 政府补助的种类、金额和列报项目

1、 计入当期损益的政府补助

与资产相关的政府补助

资产负债表 列报项目	政府补助金额	计入当期损益或冲减相关成本费用损失的金额				计入当期损 益或冲减相 关成本费用 损失的项目
		2025 年 1-6 月	2024 年度	2023 年度	2022 年度	
递延收益	70,380,000.00	731,500.00	668,000.00	668,000.00	238,000.00	其他收益
合计	70,380,000.00	731,500.00	668,000.00	668,000.00	238,000.00	

与收益相关的政府补助

计入当期损益或冲 减相关成本费用损 失的列报项目	政府补助金额	计入当期损益或冲减相关成本费用损失的金额			
		2025 年 1-6 月	2024 年度	2023 年度	2022 年度
其他收益	364,366,068.62	43,973,523.12	101,565,879.71	113,791,207.11	105,035,458.68
营业外收入	4,200,000.00			1,000,000.00	3,200,000.00
合计	368,566,068.62	43,973,523.12	101,565,879.71	114,791,207.11	108,235,458.68

2、 涉及政府补助的负债项目								
负债项目	2021.12.31	本期新增 补助金额	本期计入营业 外收入金额	本期转入其他收 益金额	本期冲减成本 费用金额	其他变动	2022.12.31	与资产相关/与 收益相关
递延收益	1,904,000.00	213,000.00		238,000.00			1,879,000.00	与资产相关
负债项目	2022.12.31	本期新增 补助金额	本期计入营业 外收入金额	本期转入其他收 益金额	本期冲减成本 费用金额	其他变动	2023.12.31	与资产相关/与 收益相关
递延收益	1,879,000.00	5,087,000.00		668,000.00			6,298,000.00	与资产相关
负债项目	2023.12.31	本期新增 补助金额	本期计入营业 外收入金额	本期转入其他收 益金额	本期冲减成本 费用金额	其他变动	2024.12.31	与资产相关/与 收益相关
递延收益	6,298,000.00	62,700,000.00		668,000.00			68,330,000.00	与资产相关
负债项目	2024.12.31	本期新增 补助金额	本期计入营业 外收入金额	本期转入其他收 益金额	本期冲减成本 费用金额	其他变动	2025.6.30	与资产相关/与 收益相关
递延收益	68,330,000.00			731,500.00			67,598,500.00	与资产相关

(二) 报告期内无政府补助的退回。

十、与金融工具相关的风险

(一) 金融工具产生的各类风险

本公司在经营过程中面临各种金融风险：信用风险、流动性风险和市场风险（包括汇率风险、利率风险和其他价格风险）。上述金融风险以及本公司为降低这些风险所采取的风险管理政策如下所述：

董事会负责规划并建立本公司的风险管理架构，制定本公司的风险管理政策和相关指引并监督风险管理措施的执行情况。本公司已制定风险管理政策以识别和分析本公司所面临的风险，这些风险管理政策对特定风险进行了明确规定，涵盖了市场风险、信用风险和流动性风险管理等诸多方面。本公司定期评估市场环境及本公司经营活动的变化以决定是否对风险管理政策及系统进行更新。本公司的风险管理由风险管理委员会按照董事会批准的政策开展。风险管理委员会通过与本公司其他业务部门的紧密合作来识别、评价和规避相关风险。本公司内部审计部门就风险管理控制及程序进行定期的审核，并将审核结果上报本公司的审计委员会。

本公司通过适当的多样化投资及业务组合来分散金融工具风险，并通过制定相应的风险管理政策减少集中于单一行业、特定地区或特定交易对手的风险。

1、信用风险

信用风险是指交易对手未能履行合同义务而导致本公司发生财务损失的风险。本公司主要面临赊销导致的客户信用风险。在签订新合同之前，本公司会对新客户的信用风险进行了解评估。公司通过对已有客户信用评级以及应收账款账龄分析来确保公司的整体信用风险在可控的范围内。

2、流动性风险

流动性风险是指企业在履行以交付现金或其他金融资产的方式结算的义务时发生资金短缺的风险。

本公司的政策是确保拥有充足的现金以偿还到期债务。流动性风险由本公司的财务部门集中控制。财务部门通过监控现金余额、可随时变现的有价证券以及对未来 12 个月现金流量的滚动预测，确保公司在所有合理预测的情况下拥有充足的资金偿还债务。同时持续监控公司是否符合借款协议的规定，从主要金融机构获得提供足够备用资金的承诺，以满足短期和长期的资金需求。本公司各项金融负债以未折现的合同现金流量按到期日列示如下：

项目	2025.6.30					
	即时 偿还	1 年以内	1-2 年	2-3 年	3 年以上	合计
短期借款		210,208,497.23				210,208,497.23
应付票据		62,363,483.01				62,363,483.01
应付账款		210,980,921.77				210,980,921.77
其他应付款		9,925,010.05				9,925,010.05
一年内到期的非流动 负债		79,418,260.37				79,418,260.37
长期借款			108,000,000.00	38,000,000.00	188,000,000.00	334,000,000.00
合计		572,896,172.43	108,000,000.00	38,000,000.00	188,000,000.00	906,896,172.43

项目	2024.12.31					
	即时 偿还	1 年以内	1-2 年	2-3 年	3 年以上	合计
短期借款		90,090,047.23				90,090,047.23
应付票据		86,401,627.57				86,401,627.57
应付账款		224,612,273.26				224,612,273.26
其他应付款		9,502,531.90				9,502,531.90
一年内到期的非流 动负债		69,640,716.06				69,640,716.06
长期借款			16,000,000.00	68,400,000.00	28,000,000.00	112,400,000.00
合计		480,247,196.02	16,000,000.00	68,400,000.00	28,000,000.00	592,647,196.02

项目	2023.12.31					
	即时 偿还	1 年以内	1-2 年	2-3 年	3 年 以上	合计
短期借款		130,154,336.11				130,154,336.11
应付账款		149,916,567.10				149,916,567.10
其他应付款		8,583,837.68				8,583,837.68

项目	2023.12.31					
	即时 偿还	1 年以内	1-2 年	2-3 年	3 年 以上	合计
一年内到期的非 流动负债		123,933,892.36				123,933,892.36
长期借款			116,400,000.00	60,000,000.00		176,400,000.00
合计		412,588,633.25	116,400,000.00	60,000,000.00		588,988,633.25

项目	2022.12.31					
	即时 偿还	1 年以内	1-2 年	2-3 年	3 年 以上	合计
短期借款		196,727,605.55				196,727,605.55
应付账款		204,496,033.33				204,496,033.33
其他应付款		7,298,170.82				7,298,170.82
一年内到期的非 流动负债		145,240,144.95				145,240,144.95
长期借款			118,960,000.00	86,900,000.00		205,860,000.00
合计		553,761,954.65	118,960,000.00	86,900,000.00		759,621,954.65

3、 市场风险

金融工具的市场风险是指金融工具的公允价值或未来现金流量因市场价格变动而发生波动的风险，包括汇率风险、利率风险和其他价格风险。

（1）利率风险

利率风险是指金融工具的公允价值或未来现金流量因市场利率变动而发生波动的风险。本公司无浮动利率借款，利率浮动将不会对本公司的利润总额和股东权益产生重大的影响。

（2）汇率风险

汇率风险是指金融工具的公允价值或未来现金流量因外汇汇率变动而发生波动的风险。

本公司于中国内地经营，且主要活动以人民币计价，期末以外币计价的金融资产和负债金额不重大，因此公司承担的汇率风险不重大。

(3) 其他价格风险

其他价格风险是指金融工具的公允价值或未来现金流量因汇率风险和利率风险以外的市场价格变动而发生波动的风险。

本公司其他价格风险主要产生于各类权益工具投资，存在权益工具价格变动的风险。

(二) 报告期内无套期业务风险管理。

(三) 金融资产转移

1、 金融资产转移情况

金融资产 转移方式	已转移金融资产					终止确认情况	终止确认情况的判断依据
	性质	2025 年 1-6 月	2024 年度	2023 年度	2022 年度		
背书	非高信用等级银行承兑汇票	11,189,888.89	67,932,490.44	104,006,739.44	128,903,411.04	终止确认	由于商业承兑汇票、非高信用等级银行承兑汇票的承兑人信用等级不高，已背书的票据不影响追索权，票据相关的信用风险和延期付款风险仍没有转移，故在票据到期兑付之前不终止确认。
		45,460,331.98	34,742,405.54	64,469,633.66	57,605,627.00	未终止确认	
	高信用等级银行承兑汇票	131,063,565.47	219,824,428.88	208,759,192.75	110,179,065.05	终止确认	由于高信用等级银行承兑汇票承兑人的信用等级较高，信用风险和延期付款风险很小，并且票据相关的利率风险已转移给银行，可以判断票据所有权上的主要风险和报酬已经转移，故终止确认。
贴现	非高信用等级银行承兑汇票			2,318,840.25	25,573,529.54	终止确认	由于商业承兑汇票、非高信用等级银行承兑汇票的承兑人信用等级不高，已贴现的票据不影响追索权，票据相关的信用风险和延期付款风险仍没有转移，故在票据到期兑付之前不终止确认。
					7,408,015.83	未终止确认	
	高信用等级银行承兑汇票			31,763,417.10	258,471,820.82	终止确认	由于高信用等级银行承兑汇票承兑人的信用等级较高，信用风险和延期付款风险很小，并且票据相关的利率风险已转移给银行，可以判断票据所有权上的主要风险和报酬已经转移，故终止确认。
保理	应收账款	1,380,000.00					无追索权的应收账款保理应收账款所有权上的主要风险和报酬已经转移，故终止确认。
合计		189,093,786.34	322,499,324.86	411,317,823.20	588,141,469.28		

2、因转移而终止确认的金融资产									
项目	金融资产转移的方式	终止确认金额				与终止确认相关的利得或损失			
		2025 年 1-6 月	2024 年度	2023 年度	2022 年度	2025 年 1-6 月	2024 年度	2023 年度	2022 年度
非高信用等级银行承兑汇票	背书	11,189,888.89	67,932,490.44	104,006,739.44	128,903,411.04				
高信用等级银行承兑汇票		131,063,565.47	219,824,428.88	208,759,192.75	110,179,065.05				
非高信用等级银行承兑汇票	贴现			2,318,840.25	25,573,529.54			17,323.39	116,243.96
高信用等级银行承兑汇票				31,763,417.10	258,471,820.82			264,902.89	1,499,239.02
应收账款	保理	1,380,000.00							
合计		143,633,454.36	287,756,919.32	346,848,189.54	523,127,826.45			282,226.28	1,615,482.98

3、 转移金融资产且继续涉入										
项目	金融资 产转移 的方式	继续涉 入的类 型	继续涉入形成的资产金额				继续涉入形成的负债金额			
			2025 年 1-6 月	2024 年度	2023 年度	2022 年度	2025 年 1-6 月	2024 年度	2023 年度	2022 年度
非高信用等级 银行承兑汇票	背书	已背书 未到期	45,460,331.98	34,742,405.54	64,469,633.66	57,605,627.00	45,460,331.98	34,742,405.54	64,469,633.66	57,605,627.00
非高信用等级 银行承兑汇票	贴现	已贴现 未到期				7,408,015.83				7,408,015.83
合计			45,460,331.98	34,742,405.54	64,469,633.66	65,013,642.83	45,460,331.98	34,742,405.54	64,469,633.66	65,013,642.83

十一、公允价值的披露

公允价值计量所使用的输入值划分为三个层次：

第一层次输入值是在计量日能够取得的相同资产或负债在活跃市场上未经调整的报价。

第二层次输入值是除第一层次输入值外相关资产或负债直接或间接可观察的输入值。

第三层次输入值是相关资产或负债的不可观察输入值。

公允价值计量结果所属的层次，由对公允价值计量整体而言具有重要意义的输入值所属的最低层次决定。

(一) 以公允价值计量的资产和负债的期末公允价值

项目	2025.6.30 公允价值			
	第一层次公允价值计量	第二层次公允价值计量	第三层次公允价值计量	合计
一、持续的公允价值计量				
◆应收款项融资		16,685,930.58		16,685,930.58
◆其他权益工具投资		34,299,301.34		34,299,301.34
持续以公允价值计量的资产总额		50,985,231.92		50,985,231.92

项目	2024.12.31 公允价值			
	第一层次公允价值计量	第二层次公允价值计量	第三层次公允价值计量	合计
一、持续的公允价值计量				
◆应收款项融资		5,090,088.21		5,090,088.21
◆其他权益工具投资		31,930,418.47		31,930,418.47
持续以公允价值计量的资产总额		37,020,506.68		37,020,506.68

项目	2023.12.31 公允价值			
	第一层次公允价值计量	第二层次公允价值计量	第三层次公允价值计量	合计
一、持续的公允价值计量				
◆应收款项融资		30,536,857.30		30,536,857.30
◆其他权益工具投资		27,452,710.58		27,452,710.58
持续以公允价值计量的资产总额		57,989,567.88		57,989,567.88

项目	2022.12.31 公允价值			
	第一层次公允 价值计量	第二层次公允 价值计量	第三层次公允 价值计量	合计
一、持续的公允价值计量				
◆应收款项融资		14,851,735.82		14,851,735.82
◆其他权益工具投资		30,339,019.65		30,339,019.65
持续以公允价值计量的资产总额		45,190,755.47		45,190,755.47

(二) 持续和非持续第一层次公允价值计量项目市价的确定依据

不适用。

(三) 持续和非持续第二层次公允价值计量项目，采用的估值技术和重要参数的定性及定量信息

1、其他权益工具投资：其他权益工具投资主要系对非上市公司的权益投资，其公允价值系依据资产负债表日非上市公司的财务报表信息、同行业上市公司可比信息，采用可比公司乘数法确定。

2、应收款项融资：应收款项融资主要系银行承兑汇票，剩余期限较短，账面余额与公允价值接近。

(四) 持续和非持续第三层次公允价值计量项目，采用的估值技术和重要参数的定性及定量信息

不适用。

(五) 本报告期内未发生估值技术变更。

十二、关联方及关联交易

(一) 本公司的母公司情况

实际控制人名称	对本公司的持股比例(%)	对本公司的表决权比例(%)
李建设	85.21	88.40

说明：李建设直接持有公司 84.86%的股权，并通过共青城浩腾投资合伙企业（有限合伙）间接持有公司 0.35%的股权。李建设通过直接持股并作为共青城浩腾投资合伙企业（有限合伙）执行事务合伙人对本公司的表决权比例为 88.40%。

(二) 本公司的子公司情况

无。

(三) 本公司的合营和联营企业情况

无。

(四) 其他关联方情况

其他关联方名称	其他关联方与本公司的关系
Domini International Inc.	公司实际控制人配偶曾担任总经理的企业，该公司已于 2023 年 3 月注销
萧县浩功再生资源回收利用有限公司	公司实际控制人控制的企业，该公司已于 2023 年 6 月注销
萧县有运再生资源回收有限责任公司	公司实际控制人控制的企业，该公司已于 2023 年 6 月注销
萧县金腾废品回收有限公司	公司实际控制人曾实际控制的企业，该公司已于 2021 年 12 月对外转让
安徽省林森农副产品加工有限公司	公司实际控制人曾实际控制的企业，该公司已于 2021 年 12 月对外转让
萧县兴发农业开发有限公司	公司董事会秘书王善彬近亲属担任法定代表人及总经理的企业
萧县朋飞再生资源回收有限责任公司	公司实际控制人曾实际控制的企业，该公司已于 2021 年 12 月对外转让
萧县光民能源有限公司	持有本公司 11.6%股权的股东控制的企业
共青城浩腾投资合伙企业（有限合伙）	实际控制人直接持有 8.95%财产份额并担任执行事务合伙人的企业
萧县苏文斌运输服务部	公司实际控制人近亲属控制的个体工商户
宿州宇智供应链有限公司	公司实际控制人近亲属控制的企业

(五) 关联交易情况

1、 购销商品、提供和接受劳务的关联交易

采购商品/接受劳务情况表

关联方	关联交易内容	2025 年 1-6 月	2024 年度	2023 年度	2022 年度
萧县浩功再生资源回收利用有限公司	采购原材料				5,462,195.48
萧县有运再生资源回收有限责任公司	采购原材料				4,531,831.66
萧县苏文斌运输服务部	采购原材料				1,165,500.82
宿州宇智供应链有限公司	采购原材料	945,445.43			

出售商品/提供劳务情况表

关联方	关联交易内容	2025 年 1-6 月	2024 年度	2023 年度	2022 年度
萧县光民能源有限公司	销售蒸汽	5,081,841.74	13,909,353.20	9,732,162.39	7,194,569.28

2、 关联担保情况

担保方	担保金额	担保起始日	担保到期日	担保是否已经履行完毕	备注
共青城浩腾投资合伙企业（有限合伙）、李建设	4,000 万元	2024/11/26	2025/11/26	否	注 1
李建设	2,800 万元	2024/12/26	2025/12/26	否	注 2
李建设	800 万元	2023/10/16	2025/10/16	否	注 3
李建设	1,400 万元	2023/10/16	2025/10/16	否	注 4
李建设	2,000 万元	2025/1/2	2027/1/1	否	注 5
李建设	2,000 万元	2025/4/23	2028/4/22	否	注 6
李建设	8,000 万元	2024/8/30	2025/7/29	否	注 7
李建设	9,600 万元	2023/5/16	2026/5/16	否	注 8
李建设	3,650 万元	2020/1/3	2026/1/2	否	注 9
李建设	10,000 万元	2022/6/23	2029/6/22	否	注 10
李建设	3,250 万元	2024/1/30	2026/1/29	否	注 11
李建设	1,990 万元	2024/3/7	2026/3/6	否	注 12
李建设	20,000 万元	2024/12/6	2032/10/21	否	注 13
李建设	57,318 万元	2025/2/17	2028/2/16	否	注 14

关联担保情况说明：

注 1：2024 年 11 月 26 日，共青城浩腾投资合伙企业（有限合伙）和李建设与安徽萧县农村商业银行股份有限公司签订期限为 2024 年 11 月 26 日至 2025 年 11 月 26 日、最高额为 4,000 万元的《最高额保证合同》。截至 2025 年 6 月 30 日，为公司在该行 4,000 万元的短期借款提供抵押担保。

注 2：2024 年 12 月 26 日，李建设与安徽萧县农村商业银行股份有限公司签订期限为 2024 年 12 月 26 日至 2025 年 12 月 26 日、最高额为 2,800 万元的《最高额保证合同》。截至 2025 年 6 月 30 日，为公司在该行 2,800 万元的短期借款提供抵押担保。

注 3：2023 年 10 月 16 日，李建设与安徽萧县农村商业银行股份有限公司签订期限为 2023 年 10 月 16 日至 2025 年 10 月 16 日、最高额为 800 万元的《最高额保证合同》。截至 2025 年 6 月 30 日，为公司在该行 800 万元的短期借款提供抵押担保。

注 4：2023 年 10 月 16 日，李建设与安徽萧县农村商业银行股份有限公司签订期限为 2023 年 10 月 26 日至 2025 年 10 月 26 日、最高额为 1,400 万元的《最高额保证合同》。截至 2025 年 6 月 30 日，为公司在该行 1,400 万元的短期借款提供抵押担保。

注 5：2025 年 1 月 2 日，李建设与中国邮政储蓄银行股份有限公司签订期限为 2025 年 1 月 2 日至 2027 年 7 月 1 日、最高额为 2,000 万元的《最高额保证合同》。截至 2025 年 6 月 30 日，为公司在该行 2,000 万元的短期借款提供保证担保。

注 6：2025 年 4 月 23 日，李建设与中国工商银行股份有限公司签订期限为 2025 年 4 月 23 日至 2028 年 4 月 22 日、最高额为 2,000 万元的《最高额保证合同》。截至 2025 年 6 月 30 日，为公司在该行 2,000 万元的短期借款提供保证担保。

注 7：2024 年 8 月 30 日，李建设与合肥科技农村商业银行股份有限公司签订期限为 2024 年 8 月 30 日至 2025 年 7 月 29 日、最高额为 8,000 万元的《最高额保证合同》。截至 2025 年 6 月 30 日，为公司在该行 3,000 万元的短期借款提供保证担保。

注 8：2023 年 5 月 16 日，李建设与中信银行股份有限公司签订期限为 2023 年 5 月 26 日至 2026 年 5 月 16 日、最高额为 9,600 万元的《最高额保证合同》。截至 2025 年 6 月 30 日，为公司在该行 5,000 万元的短期借款提供保证担保。

注 9：2020 年 1 月 3 日，李建设与中国建设银行股份有限公司萧县支行签订期限为 2020 年 1 月 3 日至 2026 年 1 月 2 日、最高额为 36,500 万元的《最高额保证合同》。截至 2025 年 6 月 30 日，为公司在该行 545 万元的一年内到期的非流动负债提供保证担保。

注 10：2022 年 6 月 23 日，李建设与中国建设银行股份有限公司萧县支行签订期限为 2022 年 6 月 23 日至 2029 年 6 月 22 日、担保额为 10,000 万元的《自然人保证合同》。截至 2025 年 6 月 30 日，为公司以下贷款业务提供保证担保：
A、为公司在该行 5,200 万元的长期借款提供保证担保；
B、为公司在该行 1,600 万元的一年内到期的非流动负债提供保证担保。

注 11：2024 年 1 月 25 日，李建设与中国建设银行股份有限公司萧县支行签订期限为 2024 年 1 月 30 日至 2026 年 1 月 29 日、担保额为 3,250 万元的《自然人保证合同》。截至 2025 年 6 月 30 日，为公司在该行 3,250 万元的一年内到期的非流动负债提供保证担保。

注 12：2024 年 3 月 7 日，李建设与中国建设银行股份有限公司萧县支行签订期限为 2024 年 3 月 7 日至 2026 年 3 月 6 日、担保额为 1,990 万元的《自然人保证合同》。截至 2025 年 6 月 30 日，为公司在该行 1,990 万元的长期借款提供保证担保。

注 13：2024 年 12 月 6 日，李建设与中国建设银行股份有限公司萧县支行签订期限为 2024 年 12 月 6 日至 2032 年 10 月 21 日、担保额为 20,000 万元的《自然人保证合同》。截至 2025 年 6 月 30 日，为公司在该行 20,000 万元的长期借款提供保证担保。

注 14：2025 年 1 月 21 日，李建设与中国建设银行股份有限公司萧县支行签订期限为 2025 年 2 月 17 日至 2028 年 2 月 16 日、最高额为 57,318 万元的《最高额保证合同》。截至 2025 年 6 月 30 日，为公司以下贷款业务提供保证担保：
A、为公司在该行 8,200 万元的长期借款提供保证担保；
B、为公司在该行 50 万元的一年内到期的非流动负债提供保证担保。

3、 关联方资金拆借

2022 年度

关联方	期初应付	本期收到	本期归还	期末应付
萧县金腾废品回收有限公司	-3,172.76	3,172.76		
安徽省林森农副产品加工有限公司	-381,833.13	381,833.13		
萧县兴发农业开发有限公司	-218.48	218.48		
萧县朋飞再生资源回收有限责任公司	-2,034.45	2,034.45		

4、 关键管理人员薪酬				
项目	2025 年 1-6 月	2024 年度	2023 年度	2022 年度
关键管理人员薪酬	641.72	1,205.40	1,251.50	379.60

说明：关键管理人员薪酬包括计提的关键管理人员的工资、奖金、津贴、补贴及股份支付金额。

(六) 关联方应收应付等未结算项目

1、 应收项目									
项目名称	关联方	2025.6.30		2024.12.31		2023.12.31		2022.12.31	
		账面余额	坏账准备	账面余额	坏账准备	账面余额	坏账准备	账面余额	坏账准备
应收账款									
	萧县光民能源有限公司	609,398.00	30,469.90	1,509,830.00	75,491.50	1,339,572.50	66,978.63	1,490,040.00	74,502.00
预付款项									
	Domini International Inc							1,121,024.66	
其他应收款									
	魏飞			15,000.00	750.00				

2、 应付项目					
项目名称	关联方	2025.6.30	2024.12.31	2023.12.31	2022.12.31
其他应付款					
	李建设		259,979.86	139,066.00	

注：应付李建设款项为未支付的报销费用款项。

十三、股份支付

(一) 股份支付总体情况

2025 年 6 月 30 日

授予对象	本期授予的各项权益工具		本期解锁的各项权益工具		本期行权的各项权益工具		本期失效的各项权益工具	
	数量	金额	数量	金额	数量	金额	数量	金额
核心管理 人员			3,000.00	146,520.00	3,000.00	146,520.00	3,000.00	146,520.00
合计			3,000.00	146,520.00	3,000.00	146,520.00	3,000.00	146,520.00

2024 年 12 月 31 日

授予对象	本期授予的各项权益工具		本期解锁的各项权益工具		本期行权的各项权益工具		本期失效的各项权益工具	
	数量	金额	数量	金额	数量	金额	数量	金额
核心管理 人员			6,000.00	293,040.00	6,000.00	293,040.00	6,000.00	293,040.00
合计			6,000.00	293,040.00	6,000.00	293,040.00	6,000.00	293,040.00

2023 年 12 月 31 日

授予对象	本期授予的各项权益工具		本期解锁的各项权益工具		本期行权的各项权益工具		本期失效的各项权益工具	
	数量	金额	数量	金额	数量	金额	数量	金额
核心管理 人员	1,811,000.00	88,449,240.00	13,000.00	634,920.00	13,000.00	634,920.00	13,000.00	634,920.00
合计	1,811,000.00	88,449,240.00	13,000.00	634,920.00	13,000.00	634,920.00	13,000.00	634,920.00

(二) 以权益结算的股份支付情况

项目	2025 年 1-6 月	2024 年度	2023 年度	2022 年度
授予日权益工具公允价值的确定方法			参考近期外部投资者入股价	
授予日权益工具公允价值的重要参数				

项目	2025 年 1-6 月	2024 年度	2023 年度	2022 年度
可行权权益工具数量的确定依据			实际授予股票数量	
本期估计与上期估计有重大差异的原因			无	
以权益结算的股份支付计入资本公积的累计金额	45,478,180.00	36,555,112.00	18,621,064.00	227,920.00

(三) 报告期内无以现金结算的股份支付情况。

(四) 股份支付费用

授予 对象	2025 年 1-6 月			2024 年度			2023 年度			2022 年度		
	以权益结算 的股份支付	以现 金结 算的 股份 支付	合计	以权益结算的 股份支付	以现 金结 算的 股份 支付	合计	以权益结算的 股份支付	以现 金结 算的 股份 支付	合计	以权益结 算的股份 支付	以现 金结 算的 股份 支付	合计
核心 管理 人员	8,923,068.00		8,923,068.00	17,934,048.00		17,934,048.00	18,393,144.00		18,393,144.00	195,360.00		195,360.00
合计	8,923,068.00		8,923,068.00	17,934,048.00		17,934,048.00	18,393,144.00		18,393,144.00	195,360.00		195,360.00

(五) 报告期内无股份支付的修改、终止情况。

十四、 承诺及或有事项

(一) 重要承诺事项

1、 重要承诺

无。

2、 其他重大财务承诺事项

(1) 截至 2025 年 6 月 30 日止，公司的财产抵押情况如下：

被担保单位	抵押权人	抵押物	抵押物金额		最高担保额（单位：万元）	备注
			账面原值	账面净值		
安徽林平循环发展股份有限公司	安徽萧县农村商业银行股份有限公司城中支行	机器设备	60,839,101.70	29,050,671.05	5,000	注 1
安徽林平循环发展股份有限公司	中国建设银行股份有限公司萧县支行	土地使用权	31,052,374.65	26,506,807.10	15,735	注 2
		房屋建筑物	139,303,274.49	102,327,791.81		
安徽林平循环发展股份有限公司	中国建设银行股份有限公司萧县支行	土地使用权	4,013,752.74	3,031,979.36	8,481	注 3
		房屋建筑物	49,070,000.00	21,495,655.96		
安徽林平循环发展股份有限公司	中国建设银行股份有限公司萧县支行	土地使用权	4,504,879.33	3,108,366.74	3,250	注 4
		房屋建筑物	44,822,377.00	9,457,258.33		
安徽林平循环发展股份有限公司	中国建设银行股份有限公司萧县支行	土地使用权	7,508,049.16	5,339,540.45	1,821	注 5
		房屋建筑物	20,420,000.00	5,320,343.46		
安徽林平循环发展股份有限公司	中国建设银行股份有限公司萧县支行	土地使用权	7,268,637.90	5,439,972.57	5,980	注 6
		房屋建筑物	55,880,000.00	24,825,291.41		
安徽林平循环发展股份有限公司	中国建设银行股份有限公司萧县支行	土地使用权	30,658,748.25	29,994,301.73	20,000	注 7

注 1:2023 年 10 月 16 日,公司以原值为 60,839,101.70 元、净值为 29,050,671.05 元的机器设备为抵押与安徽萧县农村商业银行股份有限公司签订期限为 2023 年 10 月 16 日至 2025 年 10 月 16 日,担保额为 5,000 万元的《抵押合同》。截至 2025 年 6 月 30 日,为公司在该行 5,000.00 万元的短期借款提供抵押担保。

注 2：2020 年 1 月 3 日，公司以原值为 31,052,374.65 元、净值为 26,506,807.10 元的土地使用权和原值为 139,303,274.49 元、净值为 102,327,791.81 元的房屋建筑物为抵押，与中国建设银行股份有限公司萧县支行签订期限为 2020 年 1 月 3 日至 2026 年 1 月 2 日、最高额为 15,735.00 万元的《最高额抵押合同》。截至 2025 年 6 月 30 日，为公司在该行 545.00 万元的一年内到期的非流动负债提供抵押担保。

注 3：2025 年 1 月 21 日，公司以原值为 4,013,752.74 元、净值为 3,031,979.36 元的土地使用权和原值为 49,070,000.00 元、净值为 21,495,655.96 元的房屋建筑物为抵押，与中国建设银行股份有限公司萧县支行签订期限为 2025 年 1 月 21 日至 2027 年 7 月 22 日、最高额为 8,481.00 万元的《最高额抵押合同》。截至 2025 年 6 月 30 日，为公司以下贷款业务提供抵押担保：

A、为公司在该行 5,000.00 万元的长期借款提供抵押担保；

B、为公司在该行 50.00 万元的一年内到期的非流动负债提供抵押担保。

注 4：2024 年 1 月 25 日，公司以原值为 4,504,879.33 元、净值为 3,108,366.74 元的土地使用权和原值为 44,822,377.00 元、净值为 9,457,258.33 元的房屋建筑物为抵押，与中国建设银行股份有限公司萧县支行签订期限为 2024 年 1 月 30 日至 2026 年 1 月 29 日，担保额为 3,250.00 万元的《抵押合同》。截至 2025 年 6 月 30 日，为公司在该行 3,250.00 万元的一年内到期的非流动负债提供抵押担保。

注 5：2024 年 3 月 7 日，公司以原值为 7,508,049.16 元、净值为 5,339,540.45 元的土地使用权，原值为 20,420,000.00 元、净值为 5,320,343.46 元的房屋建筑物为抵押，与中国建设银行股份有限公司萧县支行签订期限为 2024 年 3 月 15 日至 2026 年 3 月 14 日，最高抵押额为 1,821.00 万元《最高额抵押合同》。截至 2025 年 6 月 30 日，为公司在该行 1,990.00 万元一年内到期的非流动负债提供抵押担保。

注 6：2025 年 2 月 17 日，公司以原值为 7,268,637.90 元、净值为 5,439,972.57 元的土地使用权和原值为 55,880,000.00 元、净值为 24,825,291.41 元的房屋建筑物为抵押，与中国建设银行股份有限公司萧县支行签订期限为 2025 年 2 月 17 日至 2027 年 6 月 18 日、最高抵押额为 5,980.00 万元的《最高额抵押合同》。截至 2025 年 6 月 30 日，为公司在该行 3,200.00 万元的长期借款提供抵押担保。

注 7: 2024 年 12 月 6 日, 公司以原值为 30,658,748.25 元、净值为 29,994,301.73 元的土地使用权为抵押, 与中国建设银行股份有限公司萧县支行签订期限为 2024 年 12 月 6 日至 2032 年 10 月 21 日、担保额为 20,000.00 万元的《抵押合同》。截至 2025 年 6 月 30 日, 为公司在该行 20,000.00 万元的长期借款提供抵押担保。

(2) 截至 2025 年 6 月 30 日, 本公司质押的银行承兑汇票保证金情况如下:

质押权人	质押物所有权人	保证金金额	已开立银行承兑汇票金额
中信银行股份有限公司合肥徽州大道支行	本公司	27,179,200.00	27,179,200.00
中国邮政储蓄银行股份有限公司萧县支行	本公司	35,184,283.01	35,184,283.01

(二) 或有事项

无。

十五、资产负债表日后事项

(一) 重要的非调整事项

无。

(二) 利润分配情况

无。

(三) 本期无销售退回。

(四) 本期无划分为持有待售的资产和处置组。

(五) 本期无其他资产负债表日后事项。

十六、其他重要事项

(一) 前期会计差错更正

1、追溯重述法

前期差错更正事项详见《关于安徽林平循环发展股份有限公司原始财务报表与申报财务报表差异比较表及鉴证报告》附件。

2、未来适用法
报告期未发生采用未来适用法的前期会计差错更正事项。

(二) 其他

根据 2025 年 5 月 29 日公司第二届董事会第四次会议决议，公司拟向上海证券交易所申请公开发行人民币普通股（A 股），预计发行数量不超过 1,885.37 万股。本次公开发行完成后，公司本次公开发行前的滚存利润由公司发行后新老股东按持股比例共享。

十七、补充资料

(一) 非经常性损益明细表

项目	2025 年 1-6 月	2024 年度	2023 年度	2022 年度	说明
非流动性资产处置损益，包括已计提资产减值准备的冲销部分	-45,597.98	-168,675.00	-354,464.83	2,000.00	
计入当期损益的政府补助，但与公司正常经营业务密切相关、符合国家政策规定、按照确定的标准享有、对公司损益产生持续影响的政府补助除外	731,500.00	12,832,965.92	7,947,113.87	26,070,698.25	
除同公司正常经营业务相关的有效套期保值业务外，非金融企业持有金融资产和金融负债产生的公允价值变动损益以及处置金融资产和金融负债产生的损益					
计入当期损益的对非金融企业收取的资金占用费				320,000.00	
委托他人投资或管理					

项目	2025 年 1-6 月	2024 年度	2023 年度	2022 年度	说明
资产的损益					
对外委托贷款取得的 损益					
因不可抗力因素，如遭 受自然灾害而产生的 各项资产损失		-24,585,183.83			
单独进行减值测试的 应收款项减值准备 转回					
企业取得子公司、联营 企业及合营企业的投 资成本小于取得投资 时应享有被投资单位 可辨认净资产公允价 值产生的收益					
同一控制下企业合并 产生的子公司期初至 合并日的当期净损益					
非货币性资产交换 损益					
债务重组损益					
企业因相关经营活动 不再持续而发生的一 次性费用，如安置职工 的支出等					
因税收、会计等法律、 法规的调整对当期损 益产生的一次性影响					
因取消、修改股权激励 计划一次性确认的股 份支付费用					
对于现金结算的股份 支付，在可行权日之					

项目	2025 年 1-6 月	2024 年度	2023 年度	2022 年度	说明
后，应付职工薪酬的公允价值变动产生的损益					
采用公允价值模式进行后续计量的投资性房地产公允价值变动产生的损益					
交易价格显失公允的交易产生的收益					
与公司正常经营业务无关的或有事项产生的损益					
受托经营取得的托管费收入					
除上述各项之外的其他营业外收入和支出	-408,175.52	-1,264,547.59	29,069.34	482,357.23	
其他符合非经常性损益定义的损益项目	-146,520.00	-293,040.00	-634,920.00		
小计	131,206.50	-13,478,480.50	6,986,798.38	26,875,055.48	注 1
所得税影响额					
少数股东权益影响额（税后）					
合计	131,206.50	-13,478,480.50	6,986,798.38	26,875,055.48	

注 1：其他符合非经常性损益定义的损益项目系 2023 年度、2024 年度、2025 年 1-6 月确认可立即行权的股份支付费用 634,920.00 元、293,040.00 元、146,520.00 元。

(二) 净资产收益率及每股收益

2025 年 1-6 月	加权平均净资产收益率（%）	每股收益（元）	
		基本每股收益	稀释每股收益
归属于公司普通股股东的净利润	6.60	1.62	1.62
扣除非经常性损益后归属于公司普通股股东的净利润	6.59	1.61	1.61

安徽林平循环发展股份有限公司
2022 年度 至 2025 年 6 月
财务报表附注

2024 年度	加权平均净资产 收益率 (%)	每股收益 (元)	
		基本每股收益	稀释每股收益
归属于公司普通股股东的净利润	12.27	2.70	2.70
扣除非经常性损益后归属于公司普通股股东的净利润	13.35	2.94	2.94

2023 年度	加权平均净资产 收益率 (%)	每股收益 (元)	
		基本每股收益	稀释每股收益
归属于公司普通股股东的净利润	20.25	3.74	3.74
扣除非经常性损益后归属于公司普通股股东的净利润	19.58	3.62	3.62

2022 年度	加权平均净资产 收益率 (%)	每股收益 (元)	
		基本每股收益	稀释每股收益
归属于公司普通股股东的净利润	17.80	2.73	2.73
扣除非经常性损益后归属于公司普通股股东的净利润	14.70	2.26	2.26

安徽林平循环发展股份有限公司
(加盖公章)
二〇二五年九月二十四日



证书编号:
No. of Certificate 310000062000

批准注册协会:
Authorized Institute of CPAs 浙江省注册会计师协会

发证日期:
Date of Issuance 二〇一一年六月三十日

姓名
Full name 朱作武

性别
Sex 男

出生日期
Date of birth 1987-06-06

工作单位
Working unit 立信会计师事务所
(特殊普通合伙)杭州分所

身份证号码
Identity card No. 360723198706063619



年度检验登记 Annual Renewal Registration


本证书经检验合格，继续有效一年。
This certificate is valid for another year after this renewal.



年 /y 月 /m 日 /d

年度检验登记 Annual Renewal Registration

本证书经检验合格，继续有效一年。
This certificate is valid for another year after this renewal.



年 /y 月 /m 日 /d



证书编号: 310000060693
No. of Certificate

批准注册协会: 浙江省注册会计师协会
Authorized Institute of CPAs

发证日期: 2014 年 09 月 30 日
Date of Issuance /y /m /d

姓名: 张小勇
Full name
性别: 男
Sex
出生日期: 1986-02-13
Date of birth
工作单位: 立信会计师事务所(特殊普通合伙) 浙江分所
Working unit
身份证号码: 340826198602134439
Identity card No.



年度检验登记 Annual Renewal Registration

本证书经检验合格, 继续有效一年。
This certificate is valid for another year after this renewal.



日
/d

年度检验登记 Annual Renewal Registration

本证书经检验合格, 继续有效一年。
This certificate is valid for another year after this renewal.

年 月 日
/y /m /d



中国注册会计师

姓名 陈文广
Full name
性别 男
Sex
出生日期 1992年5月2日
Date of birth
工作单位 立信会计师事务所(特殊普通合伙) 浙江分所
Working unit
证书编号 412825199205026133
Identity card No.



年度检验登记 Annual Renewal Registration

本证书经检验合格，继续有效一年。
This certificate is valid for another year after this renewal.



陈文广 310000063652

证书编号： 310000063652
No. of Certificate

批准注册协会： 浙江省注册会计师协会
Authorized Institute of CPAs

发证日期： 2023 年 3 月 3 日
Date of Issuance /y /m /d

年 月 日
/y /m /d


证书序号:0001247

说明

- 1、《会计师事务所执业证书》是证明持有人经财政部门依法审批,准予执行注册会计师法定业务的凭证。
- 2、《会计师事务所执业证书》记载事项发生变动的,应当向财政部门申请换发。
- 3、《会计师事务所执业证书》不得伪造、涂改、出租、出借、转让。
- 4、会计师事务所终止或执业许可注销的,应当向财政部门交回《会计师事务所执业证书》。



中华人民共和国财政部制



会计师事务所

执业证书

名称:立信会计师事务所(特殊普通合伙)

名

3-2-1-145

首席合伙人:朱建弟

主任会计师:


经营场所:上海市黄浦区南京东路61号四楼

组织形式:特殊普通合伙企业

执业证书编号:310000006

批准执业文号:沪财会〔2000〕26号(转制批文 沪财会〔2010〕82号)

批准执业日期:2000年6月13日(转制日期 2010年12月31日)



营业执照

(副本)

统一社会信用代码

91310101568093764U

证照编号: 01000000202502140072

扫描经营主码，
了解更多登记、
备案、许可、体
验更多应用服务。



名称 会计师事务所 (普通合伙)

类型 会计师事务所 (特殊普通合伙)

执行事务合伙人

朱建荣 杨志国

经营范围

审查企业会计报表，出具审计报告；验证企业资本，出具验资报告；办理企业合并、分立、清算事宜中的审计业务，出具有关报告；基本建设年度财务决算审计；代理记账；会计咨询、税务咨询、管理咨询、会计培训；信息系统领域的技术服务。
【依法须经批准的项目，经相关部门批准后方可开展经营活动】

出资额 人民币15900.0000万元整

成立日期 2011年01月24日

主要经营场所 上海市黄浦区南京东路61号四楼

登记机关



2025 年 02 月 14 日