

珠海泰诺麦博制药股份有限公司

已审财务报表

截至2025年3月31日止3个月期间、
2024年度、2023年度及2022年度



目 录

	页 次
审计报告	1 - 6
已审财务报表	
合并资产负债表	7 - 8
合并利润表	9 - 10
合并股东/所有者权益变动表	11 - 14
合并现金流量表	15 - 16
公司资产负债表	17 - 18
公司利润表	19
公司股东/所有者权益变动表	20 - 23
公司现金流量表	24 - 25
财务报表附注	26 - 149
补充资料	
1. 非经常性损益明细表	1
2. 净资产收益率和每股收益	2





Ernst & Young Hua Ming LLP
Level 17, Ernst & Young Tower
Oriental Plaza, 1 East Chang An Avenue
Dongcheng District
Beijing, China 100738

安永华明会计师事务所（特殊普通合伙）
中国北京市东城区东长安街1号
东方广场安永大楼17层
邮政编码: 100738

Tel 电话: +86 10 5815 3000
Fax 传真: +86 10 8518 8298
ey.com

审计报告

安永华明（2025）审字第70060284_G01号
珠海泰诺麦博制药股份有限公司

珠海泰诺麦博制药股份有限公司全体股东：

一、 审计意见

我们审计了珠海泰诺麦博制药股份有限公司的财务报表，包括2025年3月31日、2024年12月31日、2023年12月31日及2022年12月31日的合并及公司资产负债表，截至2025年3月31日止3个月期间、2024年度、2023年度及2022年度的合并及公司利润表、股东/所有者权益变动表和现金流量表以及相关财务报表附注。

我们认为，后附的珠海泰诺麦博制药股份有限公司的财务报表在所有重大方面按照企业会计准则的规定编制，公允反映了珠海泰诺麦博制药股份有限公司2025年3月31日、2024年12月31日、2023年12月31日及2022年12月31日的合并及公司财务状况以及截至2025年3月31日止3个月期间、2024年度、2023年度及2022年度的合并及公司经营成果和现金流量。

二、 形成审计意见的基础

我们按照中国注册会计师审计准则的规定执行了审计工作。审计报告的“注册会计师对财务报表审计的责任”部分进一步阐述了我们在这些准则下的责任。按照中国注册会计师职业道德守则，我们独立于珠海泰诺麦博制药股份有限公司，并履行了职业道德方面的其他责任。我们相信，我们获取的审计证据是充分、适当的，为发表审计意见提供了基础。

三、 关键审计事项

关键审计事项是我们根据职业判断，认为对截至2025年3月31日止3个月期间、2024年度、2023年度及2022年度财务报表审计最为重要的事项。这些事项的应对以对财务报表整体进行审计并形成审计意见为背景，我们不对这些事项单独发表意见。我们对下述每一事项在审计中是如何应对的描述也以此为背景。

我们已经履行了本报告“注册会计师对财务报表审计的责任”部分阐述的责任，包括与这些关键审计事项相关的责任。相应地，我们的审计工作包括执行为应对评估的财务报表重大错报风险而设计的审计程序。我们执行审计程序的结果，包括应对下述关键审计事项所执行的程序，为财务报表整体发表审计意见提供了基础。



审计报告（续）

安永华明（2025）审字第70060284_G01号
珠海泰诺麦博制药股份有限公司

三、关键审计事项（续）

关键审计事项	该事项在审计中是如何应对的
研发费用的确认	
<p>截至2025年3月31日止3个月期间、2024年度、2023年度及2022年度，珠海泰诺麦博制药股份有限公司及其子公司（以下简称“贵集团”）合并财务报表确认的研发费用分别为人民币134,321,230.43元、人民币425,034,851.47元、人民币392,806,065.37元及人民币322,512,944.64元。</p> <p>研发活动为贵集团的主要经营活动，研发费用的确认对财务报表有重大影响，因此我们将上述事项识别为关键审计事项。</p> <p>有关研发费用的披露参见财务报表附注三、16及附注五、34。</p>	<p>我们针对研发费用的确认执行的程序主要包括：</p> <ol style="list-style-type: none"> 1) 了解、评价并测试贵集团与研发投入有关的内部控制的设计和执行的有效性； 2) 结合研发项目进度，将各期研发费用进行比较，执行分析性复核程序，关注是否存在异常波动情况并评价其合理性； 3) 检查预付款项期末余额明细，抽样询问并检查相关服务合同及履约进度，抽样函证预付款项期末余额，检查预付款项是否及时结转； 4) 对研发投入中的人工成本、折旧与摊销进行分析性复核程序，抽样检查集团员工花名册、工时分配表、工资薪酬计算表、薪酬发放凭证等资料； 5) 抽样检查委托第三方开展临床试验服务及技术服务的合同、发票和付款单据等相关支持文件，抽样函证合同交易金额、付款金额及履约进度； 6) 对主要供应商进行走访和背景调查，针对大额的研发支出，复核合同、发票等支持性文档以评估是否具有商业实质； 7) 对研发费用进行截止性测试，以评估研发费用是否确认在正确的会计期间； 8) 复核财务报表附注中有关研发费用的相关披露是否符合企业会计准则的要求。



审计报告（续）

安永华明（2025）审字第70060284_G01号
珠海泰诺麦博制药股份有限公司

三、关键审计事项（续）

关键审计事项	该事项在审计中是如何应对的
股份支付的确认与计量	
<p>截至2025年3月31日止3个月期间、2024年度、2023年度及2022年度，贵集团合并财务报表确认的股份支付费用分别为人民币 13,812,605.99 元、人民币 51,385,960.40 元、人民币 54,404,388.09 元及人民币 34,430,868.08 元。</p> <p>股份支付的确认与计量涉及重大估计，包括激励股权公允价值和服务期的估计等，因此我们将股份支付作为关键审计事项。</p> <p>有关股份支付的披露参见附注三、20，附注三、27及附注十一。</p>	<p>我们针对股份支付的确认与计量执行的程序主要包括：</p> <ol style="list-style-type: none"> 1) 查阅相关的股东会及董事会决议、股权激励计划、股权激励授予协议、持股平台合伙协议以及律师法律意见书等文件； 2) 获取并检查股份支付的明细表，核对授予、行权、失效、取消的激励股权以及授予价格和服务期等信息； 3) 复核管理层关于股份支付费用的计算表，评价服务期限估计的合理性； 4) 引入内部评估专家，评价激励股权公允价值评估中使用的方法、假设及参数的合理性； 5) 复核财务报表附注中有关股份支付的相关披露在财务报表中的相关披露是否符合企业会计准则的要求。



审计报告（续）

安永华明（2025）审字第70060284_G01号
珠海泰诺麦博制药股份有限公司

四、管理层和治理层对财务报表的责任

管理层负责按照企业会计准则的规定编制财务报表，使其实现公允反映，并设计、执行和维护必要的内部控制，以使财务报表不存在由于舞弊或错误导致的重大错报。

在编制财务报表时，管理层负责评估珠海泰诺麦博制药股份有限公司的持续经营能力，披露与持续经营相关的事项（如适用），并运用持续经营假设，除非计划进行清算、终止运营或别无其他现实的选择。

治理层负责监督珠海泰诺麦博制药股份有限公司的财务报告过程。

五、注册会计师对财务报表审计的责任

我们的目标是对财务报表整体是否不存在由于舞弊或错误导致的重大错报获取合理保证，并出具包含审计意见的审计报告。合理保证是高水平的保证，但并不能保证按照审计准则执行的审计在某一重大错报存在时总能发现。错报可能由于舞弊或错误导致，如果合理预期错报单独或汇总起来可能影响财务报表使用者依据财务报表作出的经济决策，则通常认为错报是重大的。

在按照审计准则执行审计工作的过程中，我们运用职业判断，并保持职业怀疑。同时，我们也执行以下工作：

- （1）识别和评估由于舞弊或错误导致的财务报表重大错报风险，设计和实施审计程序以应对这些风险，并获取充分、适当的审计证据，作为发表审计意见的基础。由于舞弊可能涉及串通、伪造、故意遗漏、虚假陈述或凌驾于内部控制之上，未能发现由于舞弊导致的重大错报的风险高于未能发现由于错误导致的重大错报的风险。
- （2）了解与审计相关的内部控制，以设计恰当的审计程序。
- （3）评价管理层选用会计政策的恰当性和作出会计估计及相关披露的合理性。



审计报告（续）

安永华明（2025）审字第70060284_G01号
珠海泰诺麦博制药股份有限公司

五、注册会计师对财务报表审计的责任（续）

在按照审计准则执行审计工作的过程中，我们运用职业判断，并保持职业怀疑。同时，我们也执行以下工作：（续）

- （4）对管理层使用持续经营假设的恰当性得出结论。同时，根据获取的审计证据，就可能导致对珠海泰诺麦博制药股份有限公司持续经营能力产生重大疑虑的事项或情况是否存在重大不确定性得出结论。如果我们得出结论认为存在重大不确定性，审计准则要求我们在审计报告中提请报表使用者注意财务报表中的相关披露；如果披露不充分，我们应当发表非无保留意见。我们的结论基于截至审计报告日可获得的信息。然而，未来的事项或情况可能导致珠海泰诺麦博制药股份有限公司不能持续经营。
- （5）评价财务报表的总体列报（包括披露）、结构和内容，并评价财务报表是否公允反映相关交易和事项。
- （6）就珠海泰诺麦博制药股份有限公司中实体或业务活动的财务信息获取充分、适当的审计证据，以对财务报表发表审计意见。我们负责指导、监督和执行集团审计，并对审计意见承担全部责任。

我们与治理层就计划的审计范围、时间安排和重大审计发现等事项进行沟通，包括沟通我们在审计中识别出的值得关注的内部控制缺陷。

我们还就已遵守与独立性相关的职业道德要求向治理层提供声明，并与治理层沟通可能被合理认为影响我们独立性的所有关系和其他事项，以及相关的防范措施（如适用）。

从与治理层沟通过的事项中，我们确定哪些事项对截至2025年3月31日止3个月期间、2024年度、2023年度及2022年度财务报表审计最为重要，因而构成关键审计事项。我们在审计报告中描述这些事项，除非法律法规禁止公开披露这些事项，或在极少数情形下，如果合理预期在审计报告中沟通某事项造成的负面后果超过在公众利益方面产生的益处，我们确定不应在审计报告中沟通该事项。



审计报告（续）

安永华明（2025）审字第70060284_G01号
珠海泰诺麦博制药股份有限公司

（本页无正文）



刘 翀

中国注册会计师：刘 翀
（项目合伙人）



郑婧瑶

中国注册会计师：郑婧瑶

中国 北京

2025年6月6日





珠海泰诺麦博制药股份有限公司

合并资产负债表

2025年3月31日、2024年12月31日、2023年12月31日及2022年12月31日 人民币元

资产	附注五	2025年3月31日	2024年12月31日	2023年12月31日	2022年12月31日
流动资产					
货币资金	1	418,555,870.01	559,414,439.60	594,721,741.25	758,352,413.36
交易性金融资产	2	70,361,511.11	-	-	-
应收账款	3	172,050.79	-	-	16,309,300.00
预付款项	4	11,423,522.99	9,609,181.92	11,521,985.44	14,227,982.60
其他应收款	5	275,612,819.31	2,384,914.51	1,675,036.51	1,606,004.51
存货	6	58,409,856.81	57,534,735.69	25,078,145.00	23,180,863.31
其他流动资产	7	2,199,864.15	13,521.00	30,825,378.54	17,797,250.79
流动资产合计		836,735,495.17	628,956,792.72	663,822,286.74	831,473,814.57
非流动资产					
长期股权投资	8	12,208,099.90	12,208,512.63	10,999,302.66	-
固定资产	9	159,618,083.92	164,520,022.65	165,569,080.98	176,880,591.88
在建工程	10	1,257,264.38	1,723,627.46	8,565,996.97	5,418,952.10
使用权资产	11	50,359,953.79	52,886,604.85	56,675,572.73	32,966,743.99
无形资产	12	2,424,973.27	2,862,113.94	3,501,229.82	3,608,865.33
长期待摊费用	13	29,021,785.51	35,359,337.02	64,393,130.49	89,131,892.11
其他非流动资产	15	41,640,687.49	34,781,237.35	18,405,709.07	11,971,923.51
非流动资产合计		296,530,848.26	304,341,455.90	328,110,022.72	319,978,968.92
资产总计		1,133,266,343.43	933,298,248.62	991,932,309.46	1,151,452,783.49

后附财务报表附注为本财务报表的组成部分

本财务报表由以下人士签署：

法定代表人：  主管会计工作负责人：  会计机构负责人： 





珠海泰诺麦博制药股份有限公司
合并资产负债表（续）

2025年3月31日、2024年12月31日、2023年12月31日及2022年12月31日 人民币元

负债和股东/所有者权益 附注五	2025年3月31日	2024年12月31日	2023年12月31日	2022年12月31日
流动负债				
短期借款	16 66,506,616.10	71,189,210.74	28,031,227.78	30,031,597.22
应付账款	17 71,810,062.87	93,209,901.37	28,925,120.30	35,372,898.82
合同负债	18 6,515.69	-	-	-
应付职工薪酬	19 15,488,872.30	22,931,833.27	16,562,364.03	12,541,856.69
应交税费	20 1,476,485.80	1,064,787.82	897,401.11	850,996.45
其他应付款	21 17,869,859.76	20,031,913.40	29,607,292.62	22,229,181.96
一年内到期的非流动 负债	22 81,096,737.67	76,952,394.33	12,590,135.72	33,304,739.76
流动负债合计	254,255,150.19	285,380,040.93	116,613,541.56	134,331,270.90
非流动负债				
长期借款	23 332,772,712.39	208,148,284.48	111,592,770.16	32,013,227.26
租赁负债	24 42,654,489.89	45,980,393.99	51,422,570.76	24,147,157.29
递延收益	25 10,573,758.91	10,743,035.10	-	-
非流动负债合计	386,000,961.19	264,871,713.57	163,015,340.92	56,160,384.55
负债合计	640,256,111.38	550,251,754.50	279,628,882.48	190,491,655.45
股东/所有者权益				
股本/实收资本	26 391,464,262.00	371,196,911.00	360,000,000.00	148,622,675.63
资本公积	27 1,126,043,423.60	859,498,168.61	685,228,917.29	1,895,851,851.47
其他综合收益	28 (81,006.44)	48,335.10	3,118.83	(15,520.37)
未分配利润	29 (1,024,416,447.11)	(847,696,920.59)	(332,928,609.14)	(1,083,494,499.16)
归属于母公司股东/所有 者权益合计	493,010,232.05	383,046,494.12	712,303,426.98	960,964,507.57
少数股东权益	-	-	-	(3,379.53)
股东/所有者权益合计	493,010,232.05	383,046,494.12	712,303,426.98	960,961,128.04
负债和股东/所有者 权益总计	1,133,266,343.43	933,298,248.62	991,932,309.46	1,151,452,783.49

后附财务报表附注为本财务报表的组成部分

本财务报表由以下人士签署：

法定代表人：  主管会计工作负责人：  会计机构负责人： 





珠海泰诺麦博制药股份有限公司


合并利润表

截至2025年3月31日止3个月期间、2024年度、2023年度及2022年度 人民币元

	附注五	截至2025年3月31 日止三个月期间	2024年	2023年	2022年
营业收入	30	169,315.48	15,055,929.20	-	4,339,785.86
减：营业成本	30	2,750,247.48	15,281,703.76	-	2,779,679.81
税金及附加	31	90,397.30	248,235.23	113,624.22	402,374.05
销售费用	32	24,001,891.42	35,108,253.36	12,424,034.24	3,891,626.77
管理费用	33	18,628,804.42	57,339,343.78	62,820,092.83	48,372,978.61
研发费用	34	134,321,230.43	425,034,851.47	392,806,065.37	322,512,944.64
财务费用	35	3,588,814.04	8,822,555.45	374,392.09	15,479,849.09
其中：利息费用		4,376,988.01	12,226,207.77	6,261,595.94	23,051,769.23
利息收入		868,075.42	3,028,436.29	5,215,076.99	3,539,127.59
加：其他收益	36	8,671,698.83	8,432,158.54	2,569,018.73	6,212,790.65
投资收益	37	518,526.53	4,569,328.28	8,902,507.41	(26,918,774.99)
其中：对合营企 业的投资收益		(137,912.73)	(2,265,135.03)	(46,530.67)	(34,068,013.45)
公允价值变动收益	38	361,511.11	-	-	(18,698,468.42)
信用减值损失	39	(30,000.18)	(28,408.96)	275,842.00	(131,728.29)
资产减值损失	40	(3,155,194.27)	(1,576,050.58)	(459,405.52)	(155,746.95)
资产处置收益	41	126,001.07	613,675.12	10,799,828.84	125,000.00
营业利润		(176,719,526.52)	(514,768,311.45)	(446,450,417.29)	(428,666,595.11)
加：营业外收入	42	-	-	-	6,350.00
减：营业外支出	43	-	-	3,656.67	11,059.61
利润总额		(176,719,526.52)	(514,768,311.45)	(446,454,073.96)	(428,671,304.72)
减：所得税费用	45	-	-	1,364.15	736.22
净利润		<u>(176,719,526.52)</u>	<u>(514,768,311.45)</u>	<u>(446,455,438.11)</u>	<u>(428,672,040.94)</u>
按经营持续性分类					
持续经营净利润		<u>(176,719,526.52)</u>	<u>(514,768,311.45)</u>	<u>(446,455,438.11)</u>	<u>(428,672,040.94)</u>
按所有权归属分类					
归属于母公司股东/ 所有者的净利润		(176,719,526.52)	(514,768,311.45)	(446,458,715.86)	(428,670,886.70)
少数股东损益		-	-	3,277.75	(1,154.24)

后附财务报表附注为本财务报表的组成部分

本财务报表由以下人士签署：

法定代表人： 主管会计工作负责人： 会计机构负责人：





珠海泰诺麦博制药股份有限公司







合并利润表（续）

截至2025年3月31日止3个月期间、2024年度、2023年度及2022年度 人民币元

	附注五	截至2025年3月31 日止三个月期间	2024年	2023年	2022年
其他综合收益的税后净额		(129,341.54)	45,216.27	18,740.98	(15,691.51)
归属于母公司股东/所有者的 其他综合收益的税后净 额	28	(129,341.54)	45,216.27	18,639.20	(15,458.51)
将重分类进损益的其他综合 收益					
外币财务报表折算差额		(129,341.54)	45,216.27	18,740.98	(15,691.51)
归属于少数股东/所有者的 其他综合收益的税后净额	28	-	-	101.78	(233.00)
综合收益总额		(176,848,868.06)	(514,723,095.18)	(446,436,697.13)	(428,687,732.45)
其中：					
归属于母公司股东/所 有者的综合收益总额		(176,848,868.06)	(514,723,095.18)	(446,440,076.66)	(428,686,345.21)
归属于少数股东/所有 者的综合收益总额		-	-	3,379.53	(1,387.24)
每股收益	46				
基本每股收益		(0.48)	(1.42)	(1.42)	(2.68)
稀释每股收益		(0.48)	(1.42)	(1.42)	(2.68)

后附财务报表附注为本财务报表的组成部分

本财务报表由以下人士签署：

法定代表人：  主管会计工作负责人：  会计机构负责人： 





珠海泰诺麦博制药股份有限公司
合并股东/所有者权益变动表

截至2025年3月31日止3个月期间、2024年度、2023年度及2022年度

人民币元

截至2025年3月31日止3个月期间

	归属于母公司股东权益				少数股东权益	股东权益合计
	股本	资本公积	其他综合收益	未分配利润		
一、 本期期初余额	371,196,911.00	859,498,168.61	48,335.10	(847,696,920.59)	-	383,046,494.12
二、 本期增减变动金额	-	-	(129,341.54)	(176,719,526.52)	-	(176,848,868.06)
(一) 综合收益总额						
(二) 股东投入和减少资本						
1. 股东投入资本	20,267,351.00	252,732,649.00	-	-	-	273,000,000.00
2. 股份支付计入所有者权益的金额	-	13,812,605.99	-	-	-	13,812,605.99
三、 本期期末余额	391,464,262.00	1,126,043,423.60	(81,006.44)	(1,024,416,447.11)	-	493,010,232.05

后附财务报表附注为本财务报表的组成部分

本财务报表由以下人士签署：

法定代表人：


主管会计工作负责人：


会计机构负责人：李思凤






珠海泰诺麦博制药股份有限公司
合并股东/所有者权益变动表 (续)

截至2026年3月31日止3个月期间、2024年度、2023年度及2022年度


人民币元

2024年度

	归属于母公司股东权益				少数股东权益	股东权益合计
	股本	资本公积	其他综合收益	未分配利润		
一、本年初余额	360,000,000.00	685,228,917.29	3,118.83	(332,928,609.14)	-	712,303,426.98
二、本年增减变动金额	-	-	45,216.27	(514,768,311.45)	-	(514,723,095.18)
(一) 综合收益总额	-	-	-	-	-	-
(二) 股东投入和减少资本	11,196,911.00	122,883,290.92	-	-	-	134,080,201.92
1. 股份支付计入股东权益的金额	-	51,385,960.40	-	-	-	51,385,960.40
3 分享合营企业其他权益增加	-	-	-	-	-	-
三、本年年末余额	371,196,911.00	859,498,168.61	48,335.10	(847,696,920.59)	-	383,046,494.12

后附财务报表附注为本财务报表的组成部分

本财务报表由以下人士签署：

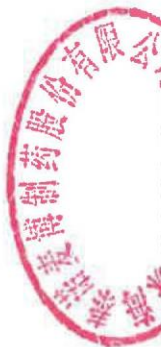
法定代表人：


主管会计工作负责人：



会计机构负责人：李思凤





珠海赛诺麦博制药股份有限公司
合并股东/所有者权益变动表 (续)

截至2025年3月31日止3个月期间、2024年度、2023年度及2022年度



人民币元

2023年度

	归属于母公司股东/所有者权益				少数股东 权益	股东/所有者 权益合计
	股本/实收资本	资本公积	其他综合收益	未分配利润		
一、 本年年初余额	148,622,675.63	1,895,851,851.47	(15,520.37)	(1,083,494,499.16)	(3,379.53)	960,961,128.04
二、 本年增减变动金额						
(一) 综合收益总额	-	-	18,639.20	(446,458,715.86)	3,379.53	(446,436,697.13)
(二) 股东/所有者投入和减少资本						
1. 股东/所有者投入资本	116,804,489.75	26,570,118.23	-	-	-	143,374,607.98
2. 股份支付计入股东/所有者权益的金额	-	54,404,388.09	-	-	-	54,404,388.09
3. 整体变更为股份有限公司	94,572,834.62	(1,291,597,440.50)	-	1,197,024,605.88	-	-
三、 本年年末余额	360,000,000.00	685,228,917.29	3,118.83	(332,928,609.14)	-	712,303,426.98

后附财务报表附注为本财务报表的组成部分

本财务报表由以下人士签署：

法定代表人：


主管会计工作负责人：


会计机构负责人：






珠海赛诺麦博制药有限公司
合并股东/所有者权益变动表 (续)
截至2025年3月31日止3个月期间、2024年度、2023年度及2022年度

人民币元

	实收资本	归属于母公司所有者权益			未分配利润	小计	少数股东权益	所有者 权益合计
		资本公积	其他综合收益	留存收益				
一、 本年年初余额	112,295,259.72	1,357,495,857.75	(61.86)	(654,823,612.46)	814,967,443.15	(1,992.29)	814,965,450.86	
二、 本年增减变动金额								
(一) 综合收益总额	-	-	(15,458.51)	(428,670,886.70)	(428,686,345.21)	(1,387.24)	(428,687,732.45)	
(二) 所有者投入和减少资本								
1. 所有者投入资本	36,327,415.91	416,047,424.60	-	-	452,374,840.51	-	452,374,840.51	
2. 股份支付计入所有者权益的金额	-	34,430,868.08	-	-	34,430,868.08	-	34,430,868.08	
3. 股东捐赠	-	61,610,501.04	-	-	61,610,501.04	-	61,610,501.04	
4. 分享合营企业其他权益增加	-	26,267,200.00	-	-	26,267,200.00	-	26,267,200.00	
三、 本年年末余额	148,622,675.63	1,895,851,851.47	(15,520.37)	(1,083,494,499.16)	960,964,507.57	(3,379.53)	960,961,128.04	

后附财务报表附注为本财务报表的组成部分

本财务报表由以下人士签署：

法定代表人：



主管会计工作负责人：



会计机构负责人：李思





珠海泰诺麦博制药有限公司

合并现金流量表

截至2025年3月31日止3个月期间、2024年度、2023年度及2022年度 人民币元

	附注五 截至2025年3月31 日止三个月期间	2024年	2023年	2022年
一、经营活动产生的现金流量				
销售商品、提供劳务收到的现金	-	15,063,200.00	16,309,300.00	850,000.00
收到的税费返还	23,190.38	13,757.40	23,985,060.99	18,546,836.88
收到其他与经营活动有关的现金	47 7,444,036.89	17,654,307.21	16,080,589.56	14,276,922.31
经营活动现金流入小计	7,467,227.27	32,731,264.61	56,374,950.55	33,673,759.19
购买商品、接受劳务支付的现金	118,374,333.43	219,950,455.78	207,845,785.68	225,523,173.78
支付给职工以及为职工支付的现金	54,223,940.37	132,493,594.69	107,197,198.16	71,634,855.38
支付的各项税费	75,207.34	209,891.79	268,831.82	321,909.28
支付其他与经营活动有关的现金	47 14,119,098.29	49,366,722.13	50,157,078.21	38,681,227.59
经营活动现金流出小计	186,792,579.43	402,020,664.39	365,468,893.87	336,161,166.03
经营活动使用的现金流量净额	48 (179,325,352.16)	(369,289,399.78)	(309,093,943.32)	(302,487,406.84)
二、投资活动产生的现金流量				
收回投资所收到的现金	430,000,000.00	2,314,000,000.00	2,394,000,000.00	1,089,000,000.00
取得投资收益所收到的现金	695,825.64	7,435,233.74	9,414,939.58	7,589,369.14
处置固定资产、无形资产和其他长期资产收回的现金净额	-	1,174.74	609,706.36	-
投资活动现金流入小计	430,695,825.64	2,321,436,408.48	2,404,024,645.94	1,096,589,369.14
购建固定资产、无形资产和其他长期资产支付的现金	3,355,272.03	16,258,809.75	20,864,818.35	60,352,589.59
投资所支付的现金	500,000,000.00	2,286,924,345.00	2,424,000,000.00	1,089,000,000.00
投资活动现金流出小计	503,355,272.03	2,303,183,154.75	2,444,864,818.35	1,149,352,589.59
投资活动使用的现金流量净额	(72,659,446.39)	18,253,253.73	(40,840,172.41)	(52,763,220.45)

后附财务报表附注为本财务报表的组成部分

本财务报表由以下人士签署：

法定代表人：


主管会计工作负责人：




会计机构负责人：








珠海泰诺麦博制药股份有限公司







合并现金流量表（续）

截至2025年3月31日止3个月期间、2024年度、2023年度及2022年度 人民币元

	附注五	截至2025年3月31 日止三个月期间	2024年	2023年	2022年
三、筹资活动产生的现金流量					
吸收投资收到的现金		-	139,961,390.00	146,834,474.49	452,374,840.51
取得借款收到的现金		150,755,767.59	263,260,160.64	142,382,605.78	106,221,163.61
收到的其他与筹资活动有关的现金		-	15,839,780.37	-	-
筹资活动现金流入小计		<u>150,755,767.59</u>	<u>419,061,331.01</u>	<u>289,217,080.27</u>	<u>558,596,004.12</u>
偿还债务支付的现金		26,417,202.16	62,412,103.97	81,221,163.61	110,673,242.73
分配股利、利润或偿付利息支付的现金		3,392,568.80	8,569,492.18	3,623,127.57	4,532,577.78
支付其他与筹资活动有关的现金	47	<u>9,683,957.52</u>	<u>19,751,161.74</u>	<u>32,383,887.43</u>	<u>11,573,801.68</u>
筹资活动现金流出小计		<u>39,493,728.48</u>	<u>90,732,757.89</u>	<u>117,228,178.61</u>	<u>126,779,622.19</u>
筹资活动产生的现金流量净额		<u>111,262,039.11</u>	<u>328,328,573.12</u>	<u>171,988,901.66</u>	<u>431,816,381.93</u>
四、汇率变动对现金的影响					
		<u>(135,810.15)</u>	<u>964,215.68</u>	<u>750,597.56</u>	<u>4,084,807.28</u>
五、现金及现金等价物净变动额					
	48	<u>(140,858,569.59)</u>	<u>(21,743,357.25)</u>	<u>(177,194,616.51)</u>	<u>80,650,561.92</u>
加：期/年初现金及现金等价物余额		<u>559,414,439.60</u>	<u>581,157,796.85</u>	<u>758,352,413.36</u>	<u>677,701,851.44</u>
六、期/年末现金及现金等价物余额					
	48	<u>418,555,870.01</u>	<u>559,414,439.60</u>	<u>581,157,796.85</u>	<u>758,352,413.36</u>

后附财务报表附注为本财务报表的组成部分

本财务报表由以下人士签署：

法定代表人：  主管会计工作负责人：  会计机构负责人： 





珠海泰诺麦博制药股份有限公司

资产负债表

2025年3月31日、2024年12月31日、2023年12月31日及2022年12月31日 人民币元

资产	附注十五	2025年3月31日	2024年12月31日	2023年12月31日	2022年12月31日
流动资产					
货币资金		415,005,426.00	559,243,570.58	591,581,986.88	757,100,125.14
交易性金融资产		70,361,511.11	-	-	-
应收账款	1	172,050.79	-	-	16,309,300.00
预付款项		10,965,074.89	9,312,156.44	11,521,985.44	14,204,413.60
其他应收款	2	275,612,819.31	2,384,914.51	1,675,036.51	2,511,776.55
存货		58,409,856.81	57,534,735.69	25,078,145.00	23,180,863.31
其他流动资产		2,199,864.15	-	30,810,833.34	17,787,823.19
流动资产合计		832,726,603.06	628,475,377.22	660,667,987.17	831,094,301.79
非流动资产					
长期股权投资	3	15,766,077.39	12,208,512.63	13,493,355.51	322,914.16
固定资产		159,618,083.92	164,520,022.65	165,569,080.98	176,880,591.88
在建工程		1,257,264.38	1,723,627.46	8,565,996.97	5,418,952.10
使用权资产		49,971,870.84	52,450,440.03	56,675,572.73	32,966,743.99
无形资产		2,424,973.27	2,862,113.94	3,501,229.82	3,608,865.33
长期待摊费用		29,021,785.51	35,359,337.02	64,393,130.49	89,131,892.11
其他非流动资产		41,566,239.07	34,706,529.96	18,405,709.07	11,971,923.51
非流动资产合计		299,626,294.38	303,830,583.69	330,604,075.57	320,301,883.08
资产总计		1,132,352,897.44	932,305,960.91	991,272,062.74	1,151,396,184.87

后附财务报表附注为本财务报表的组成部分

本财务报表由以下人士签署：

法定代表人：
 HUAXIN LI
 4404040071718

主管会计工作负责人：


 小池

会计机构负责人：


 李思凤











珠海泰诺麦博制药股份有限公司
资产负债表（续）

2025年3月31日、2024年12月31日、2023年12月31日及2022年12月31日 人民币元

负债和股东/所有者 权益	2025年3月31日	2024年12月31日	2023年12月31日	2022年12月31日
流动负债				
短期借款	66,506,616.10	71,189,210.74	28,031,227.78	30,031,597.22
应付账款	71,810,062.87	93,209,901.37	28,925,120.30	35,372,898.82
合同负债	6,515.69	-	-	-
应付职工薪酬	15,150,089.41	22,272,854.16	16,187,468.07	12,541,856.70
应交税费	1,476,485.80	1,064,787.82	897,401.11	844,303.93
其他应付款	17,868,933.72	20,030,987.36	29,607,292.62	22,229,181.96
一年内到期的非流 动负债	80,912,526.79	76,771,193.96	12,590,135.72	33,304,739.76
流动负债合计	253,731,230.38	284,538,935.41	116,238,645.60	134,324,578.39
非流动负债				
长期借款	332,772,712.39	208,148,284.48	111,592,770.16	32,013,227.26
租赁负债	42,425,168.63	45,702,113.83	51,422,570.76	24,147,157.29
递延收益	10,573,758.91	10,743,035.10	-	-
非流动负债合计	385,771,639.93	264,593,433.41	163,015,340.92	56,160,384.55
负债合计	639,502,870.31	549,132,368.82	279,253,986.52	190,484,962.94
股东/所有者权益				
股本/实收资本	391,464,262.00	371,196,911.00	360,000,000.00	148,622,675.63
资本公积	1,126,043,423.60	859,498,168.61	685,228,917.29	1,895,851,851.47
未分配利润	(1,024,657,658.47)	(847,521,487.52)	(333,210,841.07)	(1,083,563,305.17)
股东/所有者权益合 计	492,850,027.13	383,173,592.09	712,018,076.22	960,911,221.93
负债和股东/所有者 权益总计	1,132,352,897.44	932,305,960.91	991,272,062.74	1,151,396,184.87

后附财务报表附注为本财务报表的组成部分

本财务报表由以下人士签署：

法定代表人：  主管会计工作负责人：  会计机构负责人： 





珠海泰诺麦博制药股份有限公司







利润表

截至2025年3月31日止3个月期间、2024年度、2023年度及2022年度 人民币元


	附注十 五	截至2025年3月31 日止三个月期间	2024年	2023年	2022年
营业收入	4	169,315.48	15,055,929.20	-	4,339,785.86
减：营业成本	4	2,750,247.48	15,281,703.76	-	2,779,679.81
税金及附加		90,397.30	247,729.07	113,624.22	377,571.15
销售费用		23,700,987.83	33,942,706.97	12,424,034.24	3,891,626.77
管理费用		18,009,180.95	55,600,969.23	61,458,343.51	48,246,500.77
研发费用		133,243,624.36	423,419,303.91	391,427,307.13	322,512,944.64
财务费用		3,603,736.44	8,817,631.68	371,045.81	15,553,270.46
其中：利息费用		4,374,950.54	12,220,357.11	6,257,679.71	23,051,769.23
利息收入		868,075.42	3,028,436.29	5,215,076.99	3,539,127.59
加：其他收益		8,671,698.83	8,432,158.54	2,569,018.73	6,212,790.65
投资收益	5	656,026.53	5,119,328.28	(2,017,872.42)	(26,793,774.99)
其中：对合营企 业的投资 收益		(412.73)	(1,715,135.03)	(11,000,697.34)	(33,943,013.45)
公允价值变动收益		361,511.11	-	-	(18,698,468.42)
信用减值损失		(30,507.81)	(96,929.04)	42,862.82	(174,999.06)
资产减值损失		(5,554,541.80)	(5,574,763.93)	(3,222,134.83)	(236,760.64)
资产处置收益		(11,498.93)	63,675.12	21,753,995.50	-
营业利润		(177,136,170.95)	(514,310,646.45)	(446,668,485.11)	(428,713,020.20)
加：营业外收入		-	-	-	6,350.00
减：营业外支出		-	-	3,656.67	11,059.61
利润总额		(177,136,170.95)	(514,310,646.45)	(446,672,141.78)	(428,717,729.81)
减：所得税费用		-	-	-	-
净利润及综合收益总额		(177,136,170.95)	(514,310,646.45)	(446,672,141.78)	(428,717,729.81)

后附财务报表附注为本财务报表的组成部分

本财务报表由以下人士签署：

法定代表人：  主管会计工作负责人：  会计机构负责人： 





珠海泰诺麦博制药有限公司
 股东/所有者权益变动表

截至2025年3月31日止3个月期间、2024年度、2023年度及2022年度

人民币元

截至2025年3月31日止3个月期间

	股本	资本公积	未分配利润	股东权益合计
一、 本年期初余额	371,196,911.00	859,498,168.61	(847,521,487.52)	383,173,592.09
二、 本期增减变动金额	-	-	(177,136,170.95)	(177,136,170.95)
(一) 综合收益总额				
(二) 股东投入和减少资本				
1. 股东投入资本	20,267,351.00	252,732,649.00	-	273,000,000.00
2. 股份支付计入股东权益的金额	-	13,812,605.99	-	13,812,605.99
三、 本期末余额	391,464,262.00	1,126,043,423.60	(1,024,657,658.47)	492,850,027.13

后附财务报表附注为本财务报表的组成部分

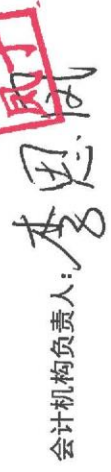
本财务报表由以下人士签署：

法定代表人：




主管会计工作负责人：




会计机构负责人：李恩凤






珠海奥拓制药股份有限公司
股东/所有者权益变动表 (续)

截至2025年3月31日止3个月期间、2024年度、2023年度及2022年度



人民币元

2024年度

	股本	资本公积	未分配利润	股东权益合计
一、本年初余额	360,000,000.00	685,228,917.29	(333,210,841.07)	712,018,076.22
二、本年增减变动金额	-	-	(514,310,646.45)	(514,310,646.45)
(一) 综合收益总额				
(二) 股东投入和减少资本				
1. 股东投入资本	11,196,911.00	122,883,290.92	-	134,080,201.92
2. 股份支付计入股东权益的金额	-	51,385,960.40	-	51,385,960.40
三、本年年末余额	371,196,911.00	859,498,168.61	(847,521,487.52)	383,173,592.09

后附财务报表附注为本财务报表的组成部分


本财务报表由以下人士签署：

法定代表人：


主管会计工作负责人：


会计机构负责人：李思凤



珠海麦博制药股份有限公司
股东/所有者权益变动表 (续)

截至2025年3月31日止3个月期间、2024年度、2023年度及2022年度

人民币元

2023年度

	股本/实收资本	资本公积	未分配利润	股东/所有者权益合计
一、 本年初余额	148,622,675.63	1,895,851,851.47	(1,083,563,305.17)	960,911,221.93
二、 本年增减变动金额	-	-	(446,672,141.78)	(446,672,141.78)
(一) 综合收益总额	-	-	-	-
(二) 股东/所有者投入和减少资本	-	-	-	-
1. 股东/所有者投入资本	116,804,489.75	26,570,118.23	-	143,374,607.98
2. 股份支付计入股东/所有者权益的金额	-	54,404,388.09	-	54,404,388.09
3. 整体变更为股份有限公司	94,572,834.62	(1,291,597,440.50)	1,197,024,605.88	-
三、 本年年末余额	360,000,000.00	685,228,917.29	(333,210,841.07)	712,018,076.22

后附财务报表附注为本财务报表的组成部分

本财务报表由以下人士签署：

法定代表人：



主管会计工作负责人：



会计机构负责人：







珠海华信制药股份有限公司
股东/所有者权益变动表 (续)

截至2025年3月31日止3个月期间、2024年度、2023年度及2022年度

人民币元

2022年度

	实收资本	资本公积	未分配利润	所有者权益合计
一、本年年初余额	112,295,259.72	1,357,495,857.75	(654,845,575.36)	814,945,542.11
二、本年增减变动金额	-	-	(428,717,729.81)	(428,717,729.81)
(一) 综合收益总额	-	-	-	-
(二) 所有者投入和减少资本	-	-	-	-
1. 所有者投入的资本	36,327,415.91	416,047,424.60	-	452,374,840.51
2. 股份支付计入所有者权益的金额	-	34,430,868.08	-	34,430,868.08
3. 股东捐赠	-	61,610,501.04	-	61,610,501.04
4. 分享合营公司净资产增加额	-	26,267,200.00	-	26,267,200.00
三、本年年末余额	148,622,675.63	1,895,851,851.47	(1,083,563,305.17)	960,911,221.93

后附财务报表附注为本财务报表的组成部分

本财务报表由以下人士签署：

法定代表人：

主管会计工作负责人：

会计机构负责人：



李思凤





珠海泰诺麦博制药股份有限公司

现金流量表

截至2025年3月31日止3个月期间、2024年度、2023年度及2022年度 人民币元

	截至2025年3月31 日止三个月期间	2024年	2023年	2022年
一、经营活动产生的现金流量				
销售商品、提供劳务收到的现金	-	15,063,200.00	16,309,300.00	850,000.00
收到的税费返还	-	-	23,985,060.99	18,519,062.79
收到其他与经营活动有关的现金	7,442,156.45	17,648,896.86	16,567,090.69	14,233,850.62
经营活动现金流入小计	7,442,156.45	32,712,096.86	56,861,451.68	33,602,913.41
购买商品、接受劳务支付的现金	117,374,333.43	219,350,455.78	207,845,785.68	208,442,820.78
支付给职工以及为职工支付的现金	52,854,692.71	128,961,551.18	105,131,441.89	71,634,855.38
支付的各项税费	75,207.34	195,623.47	260,775.15	286,546.21
支付其他与经营活动有关的现金	14,071,327.50	49,060,105.70	49,743,277.74	56,569,161.85
经营活动现金流出小计	184,375,560.98	397,567,736.13	362,981,280.46	336,933,384.22
经营活动使用的现金流量净额	(176,933,404.53)	(364,855,639.27)	(306,119,828.78)	(303,330,470.81)
二、投资活动产生的现金流量				
收回投资所收到的现金	430,000,000.00	2,314,000,000.00	2,394,000,000.00	1,089,000,000.00
取得投资收益所收到的现金	695,825.64	7,435,233.74	9,414,939.58	7,589,369.14
处置固定资产、无形资产和其他长期资产收回的现金净额	-	1,174.74	609,706.36	-
处置子公司收到的现金净额	-	-	48,688.33	-
投资活动现金流入小计	430,695,825.64	2,321,436,408.48	2,404,073,334.27	1,096,589,369.14
购建固定资产、无形资产和其他长期资产支付的现金	3,355,272.03	16,258,809.75	20,864,818.35	60,352,589.59
投资所支付的现金	505,957,325.02	2,288,429,005.50	2,428,933,868.00	1,089,385,976.00
投资活动现金流出小计	509,312,597.05	2,304,687,815.25	2,449,798,686.35	1,149,738,565.59
投资活动使用的现金流量净额	(78,616,771.41)	16,748,593.23	(45,725,352.08)	(53,149,196.45)

后附财务报表附注为本财务报表的组成部分

本财务报表由以下人士签署：

法定代表人：




主管会计工作负责人：




会计机构负责人：








珠海泰诺麦博制药股份有限公司







现金流量表(续)

截至2025年3月31日止3个月期间、2024年度、2023年度及2022年度 人民币元

	截至2025年3月31 日止三个月期间	2024年	2023年	2022年
三、筹资活动产生的现金流量				
吸收投资收到的现金	-	139,961,390.00	146,834,474.49	452,374,840.51
取得借款收到的现金	150,755,767.59	263,260,160.64	142,382,605.78	106,221,163.61
收到的其他与筹资活动有关的现金	-	15,839,780.37	-	-
筹资活动现金流入小计	150,755,767.59	419,061,331.01	289,217,080.27	558,596,004.12
偿还债务支付的现金	26,417,202.16	62,412,103.97	81,221,163.61	110,673,242.73
分配股利、利润或偿付利息支付的现金	3,392,568.80	8,569,492.18	3,623,127.57	4,532,577.78
支付其他与筹资活动有关的现金	9,633,120.07	19,633,606.69	32,383,887.43	11,573,801.68
筹资活动现金流出小计	39,442,891.03	90,615,202.84	117,228,178.61	126,779,622.19
筹资活动产生的现金流量净额	111,312,876.56	328,446,128.17	171,988,901.66	431,816,381.93
四、汇率变动对现金的影响	(845.20)	886,445.97	774,196.54	4,077,644.08
五、现金及现金等价物净增加额	(144,238,144.58)	(18,774,471.90)	(179,082,082.66)	79,414,358.75
加：期/年初现金及现金等价物余额	559,243,570.58	578,018,042.48	757,100,125.14	677,685,766.39
六、期/年末现金及现金等价物余额	415,005,426.00	559,243,570.58	578,018,042.48	757,100,125.14

后附财务报表附注为本财务报表的组成部分

本财务报表由以下人士签署：

法定代表人： 
 主管会计工作负责人： 
 会计机构负责人： 



珠海泰诺麦博制药股份有限公司

财务报表附注

截至2025年3月31日止3个月期间、2024年度、2023年度及2022年度 人民币元

一、 基本情况

珠海泰诺麦博制药股份有限公司（前身为珠海泰诺麦博生物技术有限公司）（“本公司”）是一家在中华人民共和国广东省珠海市注册成立的公司，于2015年12月17日成立，无固定营业期限。本公司注册地为珠海市金湾区珠海大道6366号6#厂房一楼110室。本公司持有统一社会信用代码为91440400MA4UKN8G5L，法定代表人为HUAXIN LIAO。

2015年12月8日，广州泰诺迪生物科技有限公司（“广州泰诺迪”）签署了《珠海泰诺麦博生物技术有限公司股东决定》，决定出资成立本公司，注册资本为人民币20,000,000.00元。广州泰诺迪于2016年5月11日以货币人民币2,000,000.00元实缴出资，业经广州至晟会计师事务所有限公司出具至晟验字（2016）第20017号验资报告审验；于2017年2月27日以无形资产人民币18,000,000.00元实缴出资，业经北京东萍会计师事务所（普通合伙）出具东萍验字（2017）第A-214号验资报告审验。珠海市工商行政管理局于2016年11月14日及2017年3月1日核准了上述工商变更。

2017年3月2日，根据股东会决议：（1）广州泰诺迪将其持有的本公司14.50%的股权（对应注册资本人民币2,900,000.00元）转让至新股东珠海泰诺企业管理服务中心（有限合伙）（“泰诺管理中心”）；（2）广州泰诺迪将其持有的本公司19.95%的股权（对应注册资本人民币3,990,000.00元）转让至新股东何有文；（3）广州泰诺迪将其持有的本公司19.95%的股权（对应注册资本人民币3,990,000.00元）转让至新股东张林琦；（4）广州泰诺迪将其持有的本公司19.00%的股权（对应注册资本人民币3,800,000.00元）转让至新股东郑伟宏。珠海市工商行政管理局于2017年3月核准了上述工商变更。

2018年3月1日，根据股东会决议：（1）广州泰诺迪将其持有的本公司3.99%的股权（对应注册资本人民币798,000.00元）转让至泰诺管理中心；（2）何有文将其持有的本公司2.9925%的股权（对应注册资本人民币598,500.00元）转让至泰诺管理中心；（3）张林琦将其持有的本公司2.9925%的股权（对应注册资本人民币598,500.00元）转让至泰诺管理中心；（4）郑伟宏将其持有的本公司2.85%的股权（对应注册资本人民币570,000.00元）转让至泰诺管理中心。珠海市工商行政管理局于2018年3月核准了上述工商变更。

2018年4月26日，根据股东会决议：（1）广州泰诺迪将其持有的本公司22.61%的股权（对应注册资本为人民币4,522,000.00元）转让至HUAXIN LIAO；（2）何有文将持有的本公司11.9575%的股权（对应注册资本为人民币2,391,500.00元）转让至HUAXIN LIAO，（3）张林琦将其持有的本公司11.9575%的股权（对应注册资本为人民币2,391,500.00元）转让至HUAXIN LIAO。珠海市工商行政管理局于2018年7月核准了上述工商变更。

珠海泰诺麦博制药股份有限公司

财务报表附注（续）

截至2025年3月31日止3个月期间、2024年度、2023年度及2022年度 人民币元

一、 基本情况（续）

2018年7月22日，根据董事会决议：（1）泰诺管理中心将持有的本公司4.5%的股权（对应注册资本为人民币900,000.00元）转让至郑伟宏；（2）郑伟宏将持有的本公司3.75%的股权（对应注册资本为人民币750,000.00元）转让至珠海琴创世纪企业管理合伙企业（有限合伙）（“琴创世纪”）。珠海市工商行政管理局于2018年8月核准了上述工商变更。

2018年9月6日，根据董事会决议，新增股东珠海金航产业投资集团有限公司（曾用名：珠海市金航产业投资有限公司，“金航集团”）以货币形式认缴新增注册资本人民币5,000,000.00元。2018年9月18日本公司已收到金航集团以货币出资缴纳的资金总额人民币200,000,000.00元，其中人民币5,000,000.00元计入实收资本，人民币195,000,000.00元作为资本溢价计入资本公积，业经大华会计师事务所（特殊普通合伙）珠海分所出具大华验字（2018）030063号验资报告审验。珠海市工商行政管理局已于2018年9月核准了上述工商变更，变更完成后本公司注册资本为人民币25,000,000.00元，实收资本为人民币25,000,000.00元。

2018年10月12日，根据董事会决议，注册资本从人民币25,000,000.00元变更为人民币150,000,000.00元。新增注册资本人民币125,000,000.00元由所有原股东包括HUAXIN LIAO、泰诺管理中心、琴创世纪、何有文、张林琦、郑伟宏及金航集团同比例认缴，并承诺于2038年10月8日前缴足。珠海市工商行政管理局已于2018年11月核准了上述工商变更，变更完成后本公司注册资本为人民币150,000,000.00元，实收资本为人民币25,000,000.00元。

2019年4月22日，根据董事会决议：（1）何有文将持有的本公司4%的股权（对应注册资本人民币6,000,000.00元）转让至珠海琴创未来企业管理合伙企业（有限合伙）（“琴创未来”）；（2）张林琦将持有的本公司4%的股权（对应注册资本人民币6,000,000.00元）转让至琴创未来。珠海市市场监督管理局已于2019年4月核准了上述工商变更。

2020年12月22日，根据董事会决议，公司注册资本由人民币150,000,000.00元增加至人民币166,620,200.00元，新增注册资本由珠海安达净化工程有限公司（“安达净化”）、无锡元康投资管理有限公司（“无锡元康”）及无锡生科一号咨询服务合伙企业（有限合伙）（“生科一号”）认缴，无锡元康、生科一号承诺于2020年12月31日前缴足，安达净化承诺于2021年3月31日前缴足。上述出资业经大华会计师事务所（特殊普通合伙）珠海分所于2020年12月31日出具大华验字（2020）030043号验资报告和大华会计师事务所（特殊普通合伙）珠海分所于2021年5月14日出具的大华验字[2021]030016号验资报告审验。珠海市市场监督管理局已于2021年1月核准了上述工商变更，工商变更完成后本公司注册资本为人民币166,620,200.00元，实收资本为人民币39,995,765.22元。

一、 基本情况（续）

2021年4月25日，根据董事会决议，公司注册资本由人民币166,620,200.00元增加至人民币189,351,468.00元，新增注册资本由上海高瓴辰钧股权投资合伙企业（“上海高瓴”）及深圳市康哲致远企业管理有限公司（“康哲致远”）认缴，并承诺于2021年12月31日前缴足。上述出资经大华会计师事务所（特殊普通合伙）珠海分所于2021年5月14日出具大华验字（2021）030016号验资报告审验。珠海市市场监督管理局已于2021年5月核准了上述工商变更，工商变更完成后本公司注册资本为人民币189,351,468.00元，实收资本为人民币64,351,468.00元。

2021年7月13日，根据董事会决议，无锡元康将所持有的公司3.30%的股权（对应本公司人民币注册资本人民币6,248,300.00元）转让至新股东无锡启盛投资合伙企业（有限合伙）（“无锡启盛”），珠海市市场监督管理局已于2021年8月核准了上述工商变更。

2021年11月22日，根据董事会决议，本公司注册资本由人民币189,351,468.00元增加至人民币237,295,259.72元，新增的注册资本由厦门融汇弘上股权投资合伙企业（有限合伙）（“厦门融汇”）、中小企业发展基金（西安）国中合伙企业（有限合伙）（于2022年12月更名为国中私募股权投资基金（西安）合伙企业（有限合伙），以下简称“西安国中”）、中金启德（厦门）创新生物医药股权投资基金合伙企业（有限合伙）（于2022年10月更名为中金启德（厦门）创新生物医药创业投资合伙企业（有限合伙），“中金启德”）、平潭尚信数字益健投资合伙企业（有限合伙）（“平潭尚信”）、宜商投资（平潭）中心（有限合伙）（“宜商投资”）、无锡生科二号咨询服务合伙企业（有限合伙）（“生科二号”）、Superstring Private Opportunities Fund I LP（“SPO基金”）、Superstring Capital Master Fund LP（“SCM基金”）、南京甄远叁号股权投资合伙企业（有限合伙）（“甄远叁号”）、南京市招银共赢股权投资合伙企业（有限合伙）（“招银共赢”）、连云港医药人才创投基金（有限合伙）（于2022年10月更名为连云港医药人才创业投资基金（有限合伙），“连云港医药”）、珠海华金领尚股权投资基金合伙企业（有限合伙）（“珠海华金”）、珠海玖菲特玖祥股权投资基金合伙企业（有限合伙）（“珠海玖菲特”）13方新投资人及原股东康哲致远共14方股东认缴。上述出资业经珠海华旗会计师事务所有限公司于2021年12月29日出具华旗验字（2021）032号验资报告审验。珠海市市场监督管理局已于2021年11月核准了上述工商变更，工商变更完成后本公司注册资本为人民币237,295,259.72元，实收资本为人民币112,295,259.72元。

2022年2月14日，根据董事会决议，康哲致远将所持有的本公司5.9707%的股权（对应注册资本人民币14,168,035.73元）转让至海南省康哲创业投资有限公司（“康哲创业”），珠海市市场监督管理局已于2022年3月核准了上述工商变更。

一、 基本情况（续）

2022年4月25日，根据董事会决议，HUAXIN LIAO将所持有的本公司3.7%的股权（对应本公司注册资本人民币8,779,924.61元）转让至新股东中银投资资产管理有限公司（“中银投资”），转让部分的注册资本由HUAXIN LIAO于2022年5月13日实缴完成。上述出资业经珠海华旗会计师事务所有限公司于2022年5月17日出具了华旗验字（2022）014号验资报告审验。珠海市市场监督管理局已于2022年6月核准了上述工商变更，工商变更完成后本公司注册资本为人民币237,295,259.72元，实收资本为人民币121,075,184.33元。

2022年10月18日，郑伟宏实缴注册资本人民币1,309,428.90元，上述出资经珠海华旗会计师事务所有限公司于2022年10月19日出具了华旗验字（2022）029号验资报告审验。珠海市市场监督管理局已于2023年1月核准了上述工商变更，工商变更完成后本公司注册资本为人民币237,295,259.72元，实收资本为人民币122,384,613.23元。

2022年12月1日，根据董事会决议，本公司申请增加注册资本人民币28,131,905.66元，由淄博新太格美年股权投资基金合伙企业（有限合伙）（“淄博新太格”）、嘉兴维龙股权投资合伙企业（有限合伙）（“嘉兴维龙”）、珠海申宏格金医疗健康产业投资基金合伙企业（有限合伙）（“申宏格金”）、珠海海创安达企业管理中心（有限合伙）（“海创安达”）、无锡联信泰医疗投资合伙企业（有限合伙）（“无锡联信泰”）、深圳沁湾一号投资合伙企业（有限合伙）（“沁湾一号”）、北京新动力股权投资基金（有限合伙）（“新动力”）、珠海格金八号股权投资基金合伙企业（有限合伙）（“格金八号”）、珠海紫杏共盈二号管理咨询中心（有限合伙）（“珠海紫杏共盈”）、珠海金航股权投资有限公司（“金航投资”）、深圳市倚锋泰华创业投资合伙企业（有限合伙）（“倚锋投资”）及康哲创业（以上投资人合并称“B轮投资者”）认缴，于2023年12月31日之前缴足，变更后的注册资本为人民币265,427,165.38元。同日，本公司董事会同时做出如下决议：金航集团无偿受让郑伟宏所持有本公司0.5518%的股权，对应本公司注册资本人民币1,309,428.90元；金航集团将所持有本公司11.6943%的股权转让至格金八号、新动力、金航投资、倚锋投资、申宏格金、无锡联信泰、海创安达、沁湾一号、淄博新太格、嘉兴维龙、珠海紫杏共盈及康哲创业，金航集团转让本公司注册资本人民币27,750,000.00元，其中实缴注册资本为人民币2,750,000.00元，未实缴注册资本为人民币25,000,000.00元。B轮投资者已于2023年1月17日实缴新增注册资本人民币28,131,905.66元及实缴接受金航集团转让的股权未实缴部分的注册资本金额人民币25,000,000.00元，上述出资业经安永华明会计师事务所（特殊普通合伙）于2023年3月6日出具安永华明（2023）验字第61844382_G01号验资报告审验。珠海市市场监督管理局已于2023年1月核准了上述工商变更，工商变更完成后本公司注册资本为人民币265,427,165.38元，实收资本为人民币175,516,518.89元。

一、 基本情况（续）

2023年1月10日，根据董事会决议，泰诺管理中心将其持有的本公司0.5142%股权（对应本公司注册资本人民币1,364,828.00元）转让至珠海琴创卓越企业管理合伙企业（有限合伙）（“琴创卓越”）、将其持有本公司0.5096%股权对应本公司注册资本人民币1,352,620.00元转让至珠海琴创超越企业管理合伙企业（有限合伙）（“琴创超越”）及将其持有本公司5.4720%股权对应本公司注册资本人民币14,524,194.00元转让至珠海琴创高新企业管理合伙企业（有限合伙）（“琴创高新”）。珠海市市场监督管理局已于2023年2月核准了上述工商变更，工商变更完成后本公司注册资本为人民币265,427,165.38元，实收资本为人民币175,516,518.89元。

2023年3月16日，金航集团与金航投资签署《无偿划转协议》，约定由金航集团将其持有本公司1.3410%的股权，对应本公司实收资本人民币3,559,428.90元无偿划转给金航投资。

2023年4月11日，根据董事会决议：（1）HUAXIN LIAO将其持有本公司1.1621%的股权（对应注册资本人民币3,084,529.09元）以人民币41,000,000.00元的对价转让至康哲创业；将其持有本公司0.1752%的股权（对应注册资本人民币465,028.39元）以人民币6,181,344.00元的对价转让至杭州源聚丰创业投资合伙企业（有限合伙）（“杭州源聚丰”）；（2）泰诺管理中心将其持有本公司0.4425%的股权（对应注册资本人民币1,174,515.21元）以人民币15,612,858.92元的对价转让至宁波康君仲元股权投资合伙企业（有限合伙）（“康君仲元”）；（3）郑伟宏将其持有本公司0.7330%的股权（对应注册资本人民币1,945,581.13元）以人民币25,860,883.08元的对价转让至康君仲元；将其持有本公司0.5669%的股权（对应注册资本人民币1,504,706.60元）以人民币20,000,000.00元的对价转让至共青城启源善仁股权投资合伙企业（有限合伙）（“共青城启源”）；将其持有本公司0.7086%的股权（对应注册资本人民币1,880,816.89元）以人民币25,000,000.00元的对价转让至珠海横琴中科卓泰投资合伙企业（有限合伙）（“中科卓泰”）；（4）琴创高新将其持有本公司0.5252%的股权（对应注册资本人民币1,394,023.47元）以人民币18,526,258.00元的对价转让至康君仲元；将其持有本公司0.1082%的股权（对应注册资本人民币287,192.20元）以人民币3,818,656.00元的对价转让至杭州源聚丰；（5）无锡启盛将其持有本公司1.0771%的股权（对应注册资本人民币2,858,944.29元）以人民币38,000,000.00元的对价转让至华金大道投资有限公司（“华金大道”）；将其持有本公司0.0567%的股权（对应注册资本人民币150,468.91元）以人民币2,000,000.00元的对价转让至北京未来极限科技发展中心（有限合伙）（“未来极限”）。以上股权转让前未实缴部分的注册资本由转让方HUAXIN LIAO、泰诺管理中心、郑伟宏及琴创高新于2023年4月12日实缴人民币89,910,646.49元，上述出资业经安永华明会计师事务所（特殊普通合伙）于2023年4月28日出具安永华明（2023）验字第61844382_G02号验资报告审验。珠海市市场监督管理局已于2023年4月核准了上述工商变更，工商变更完成后本公司注册资本为人民币265,427,165.38元，实收资本为人民币265,427,165.38元。

一、 基本情况（续）

根据2023年6月16日的股东大会决议，全体股东一致同意将本公司由有限责任公司以发起设立方式整体变更为股份有限公司，由珠海泰诺麦博生物技术有限公司的全部所有者为本公司的发起人，以其各自在珠海泰诺麦博生物技术有限公司截至2023年4月30日止的所有者权益出资折股。各发起人以截至2023年4月30日本公司经审计的净资产人民币977,980,839.31元折成股本为人民币360,000,000.00元，净资产超过股本的部分计入珠海泰诺麦博制药股份有限公司的资本公积。上述整体变更后，本公司按净资产折股后的股本为人民币360,000,000.00元，业经安永华明会计师事务所（特殊普通合伙）安永华明（2023）验字第61844382_G03号验资报告验证。于2023年6月25日，珠海市市场监督管理局核准了本次工商变更登记。

根据2024年9月9日的2024年第二次临时股东大会，同意康君仲元、宁波康君承季创业投资合伙企业（有限合伙）（“康君承季”）、宁波璞沅创业投资合伙企业（有限合伙）（“宁波璞沅”）以合计人民币503.86万元对价受让HUAXIN LIAO所持有的公司股本人民币359.90万元。同意康君仲元、康君承季、宁波璞沅以合计出资人民币13,996.14万元，认购公司新增股本人民币1,119.69万元。公司股本总额由人民币360,000,000.00元增加至人民币371,196,911.00元。珠海市市场监督管理局已于2024年9月核准了上述工商变更。上述出资业经华兴会计师事务所（特殊普通合伙）于2024年11月7日出具华兴验字[2024]24012440018号验资报告审验。

根据2025年3月13日的2025年第一次临时股东大会，同意宁波前湾新区康凯企业管理咨询合伙企业（有限合伙）（“宁波康凯”）、珠海安达瑞景企业管理中心（有限合伙）（“安达瑞景”）、珠海琴创领航企业管理咨询合伙企业（有限合伙）（“琴创领航”）以总投资额人民币27,300.00万元认购公司新增股份2,026.74万元股。公司股本总额由人民币371,196,911.00元增加至人民币391,464,262.00元。珠海市市场监督管理局已于2025年3月核准了上述工商变更。上述出资于2025年4月出资到位，业经华兴会计师事务所（特殊普通合伙）于2025年5月26日出具华兴验字[2025]24012440038号验资报告审验。

珠海泰诺麦博制药股份有限公司

财务报表附注（续）

截至2025年3月31日止3个月期间、2024年度、2023年度及2022年度 人民币元

一、 基本情况（续）

截至2025年3月31日，本公司的股本为人民币391,464,262.00元，股东出资金额和出资比例如下：

股东名称	股本 人民币元	股权比例
HUAXINLIAO	55,400,933.00	14.15%
康哲创业	25,783,562.00	6.59%
格金八号	25,511,925.00	6.52%
新动力	20,409,540.00	5.21%
郑伟宏	18,499,267.00	4.73%
琴创高新	17,418,986.00	4.45%
琴创未来	16,275,651.00	4.16%
上海高瓴	15,415,258.00	3.94%
宁波康凯	14,847,876.00	3.79%
泰诺管理中心	12,171,261.00	3.11%
中银投资	11,908,249.00	3.04%
金航投资	10,746,435.00	2.75%
康君仲元	10,204,153.00	2.61%
生科一号	10,169,434.00	2.60%
甄远叁号	9,245,455.00	2.36%
康君承季	8,673,469.00	2.22%
厦门融汇	8,218,183.00	2.10%
西安国中	8,218,183.00	2.10%
中金启德	8,218,183.00	2.10%
琴创世纪	6,103,369.00	1.56%
平潭尚信	5,136,364.00	1.31%
宜商投资	5,136,364.00	1.31%
倚锋投资	5,102,385.00	1.30%
无锡启盛	4,392,916.00	1.12%
无锡联信泰	4,081,907.00	1.04%
安达净化	3,898,018.00	1.00%
华金大道	3,877,598.00	0.99%
安达瑞景	3,711,969.00	0.95%
SPO基金	3,668,391.00	0.94%
申宏格金	3,571,669.00	0.91%
沁湾一号	3,163,479.00	0.81%
生科二号	3,081,818.00	0.79%
珠海玖菲特	3,081,818.00	0.79%
海创安达	3,061,431.00	0.78%
连云港医药	2,670,909.00	0.68%
中科卓泰	2,550,960.00	0.65%
珠海华金	2,054,546.00	0.52%
共青城启源	2,040,840.00	0.52%
宁波璞沣	2,040,816.00	0.52%
琴创卓越	1,851,122.00	0.47%
琴创超越	1,834,564.00	0.47%
琴创领航	1,707,506.00	0.44%
淄博新太格	1,530,716.00	0.39%
SCM基金	1,467,973.00	0.37%
招银共赢	1,027,273.00	0.26%
嘉兴维龙	1,020,478.00	0.26%
杭州源聚丰	1,020,240.00	0.26%
未来极限	204,082.00	0.05%
珠海紫杏共盈	36,738.00	0.01%
合计	391,464,262.00	100.00%

一、 基本情况（续）

本公司及子公司（统称“本集团”）属于生物医药行业，本公司的经营范围为：一般经营项目有医学研究和试验发展（除人体干细胞、基因诊断与治疗技术开发和应用）；自然科学研究和试验发展；技术服务、技术开发、技术咨询、技术交流、技术转让、技术推广；技术进出口；货物进出口。（除依法须经批准的项目外，凭营业执照依法自主开展经营活动）许可项目：药品生产；药品批发；药品零售。（依法须经批准的项目，经相关部门批准后方可开展经营活动，具体经营项目以相关部门批准文件或许可证件为准）。

本公司最大股东及最终持股比例最大的持股方为自然人HUAXIN LIAO。

本财务报表业经本公司董事会于2025年5月27日决议批准。

合并财务报表的合并范围以控制为基础确定，报告期内变化情况参见附注六。

二、 财务报表的编制基础

本财务报表按照财政部颁布的《企业会计准则——基本准则》以及其后颁布及修订的具体会计准则、解释以及其他相关规定（统称“企业会计准则”）编制。

本集团自成立以来专注于药物的研究及开发，以及药品商业化生产和销售，尚未实现盈利。于2025年3月31日，本集团累计未弥补亏损为人民币1,024,416,447.11元。本集团已于2023年5月取得广东省药品监督管理局（“省药监局”）核发的药品生产许可证，抗体生产基地的原液和制剂生产线及生产范围获得了省药监局的行政许可，2025年2月公司斯泰度塔单抗注射液产品获批上市。报告期内，本集团主要通过日常运营、股东投资等融资手段来保障正常经营活动的资金需求。本集团管理层认为上述活动所提供的资金能够支持本集团在至少未来12个月的正常运营、研发及生产活动。因此，本集团以持续经营为基础编制本财务报表。

编制本财务报表时，除某些金融工具外，均以历史成本为计价原则。资产如果发生减值，则按照相关规定计提相应的减值准备。

三、 重要会计政策及会计估计

本集团根据实际生产经营特点制定了具体会计政策和会计估计，主要体现在股份支付的确认及计量、研发费用的确认和资本化条件、存货计价方法、存货跌价准备、固定资产折旧、无形资产摊销、长期待摊费用摊销等。

1. 遵循企业会计准则的声明

本财务报表符合企业会计准则的要求，真实、完整地反映了本公司及本集团于2025年3月31日、2024年12月31日、2023年12月31日和2022年12月31日的财务状况以及截至2025年3月31日止3个月期间、2024年度、2023年度和2022年度的经营成果和现金流量。

2. 会计期间

本集团会计年度采用公历年度，即每年自1月1日起至12月31日止。惟为编制本财务报表，最近一期会计期间为自2025年1月1日起至2025年3月31日止3个月期间。

3. 记账本位币

本公司记账本位币和编制本财务报表所采用的货币均为人民币。除有特别说明外，均以人民币元为单位表示。

本集团下属子公司，根据其经营所处的主要经济环境自行决定其记账本位币，编制财务报表时折算为人民币。

4. 重要性标准确定方法和选择依据

重要性标准

重要的在建工程	单项金额超过人民币500万元的在建工程
重要的账龄超过1年的预付款项	单项账龄超过1年的预付款项超过预付款项余额的10%
重要的账龄超过1年的应付账款	单项账龄超过1年的应付账款超过应付账款余额的10%
重要的账龄超过1年的其他应付款	单项账龄超过1年的其他应付款超过其他应付款余额的10%

5. 合并财务报表

合并财务报表的合并范围以控制为基础确定，包括本公司及全部子公司的财务报表。子公司，是指被本公司控制的主体（含企业、被投资单位中可分割的部分，以及本公司所控制的结构化主体等）。

编制合并财务报表时，子公司采用与本公司一致的会计期间和会计政策。本集团内部各公司之间的所有交易产生的资产、负债、权益、收入、费用和现金流量于合并时全额抵销。

如果相关事实和情况的变化导致对控制要素中的一项或多项发生变化的，本集团重新评估是否控制被投资方。

三、 重要会计政策及会计估计（续）

6. 合营安排分类

合营安排分为共同经营和合营企业，本集团的合营安排为合营企业。合营企业，是指合营方仅对该安排的净资产享有权利的合营安排。

7. 现金及现金等价物

现金，是指本集团的库存现金以及可以随时用于支付的存款；现金等价物，是指本集团持有的期限短、流动性强、易于转换为已知金额的现金、价值变动风险很小的投资。

8. 外币业务和外币报表折算

本集团对于发生的外币交易，将外币金额折算为记账本位币金额。

外币交易在初始确认时，采用交易发生日的即期汇率将外币金额折算为记账本位币金额。于资产负债表日，对于外币货币性项目采用资产负债表日即期汇率折算。由此产生的结算和货币性项目折算差额，除属于与购建符合资本化条件的资产相关的外币专门借款产生的差额按照借款费用资本化的原则处理外，均计入当期损益。以历史成本计量的外币非货币性项目，仍采用交易发生日的即期汇率折算，不改变其记账本位币金额。以公允价值计量的外币非货币性项目，采用公允价值确定日的即期汇率折算，由此产生的差额根据非货币性项目的性质计入当期损益或其他综合收益。

对于境外经营，本集团在编制财务报表时将其记账本位币折算为人民币：对资产负债表中的资产和负债项目，采用资产负债表日的即期汇率折算，股东权益项目除“未弥补亏损”项目外，其他项目采用发生时的即期汇率折算；利润表中的收入和费用项目，采用交易发生当期的平均汇率折算。按照上述折算产生的外币财务报表折算差额，确认为其他综合收益。处置境外经营时，将与该境外经营相关的其他综合收益转入处置当期损益，部分处置的按处置比例计算。

外币现金流量以及境外子公司的现金流量，采用现金流量发生当期的平均汇率折算。汇率变动对现金的影响额作为调节项目，在现金流量表中单独列报。

三、 重要会计政策及会计估计（续）

9. 金融工具

金融工具，是指形成一个企业的金融资产，并形成其他单位的金融负债或权益工具的合同。

（1） 金融工具的确认和终止确认

本集团于成为金融工具合同的一方时确认一项金融资产或金融负债。

满足下列条件的，终止确认金融资产（或金融资产的一部分，或一组类似金融资产的一部分），即将之前确认的金融资产从资产负债表中予以转出：

- （1） 收取金融资产现金流量的权利届满；
- （2） 转移了收取金融资产现金流量的权利，或在“过手协议”下承担了及时将收取的现金流量全额支付给第三方的义务；并且（a）实质上转让了金融资产所有权上几乎所有的风险和报酬，或（b）虽然实质上既没有转移也没有保留金融资产所有权上几乎所有的风险和报酬，但放弃了对该金融资产的控制。

如果金融负债的责任已履行、撤销或届满，则对金融负债进行终止确认。如果现有金融负债被同一债权人以实质上几乎完全不同条款的另一金融负债所取代，或现有负债的条款几乎全部被实质性修改，则此类替换或修改作为终止确认原负债和确认新负债处理，差额计入当期损益。

以常规方式买卖金融资产，按交易日会计进行确认和终止确认。常规方式买卖金融资产，是指按照合同条款的约定，在法规或通行惯例规定的期限内收取或交付金融资产。交易日，是指本集团承诺买入或卖出金融资产的日期。

（2） 金融资产分类和计量

本集团的金融资产于初始确认时根据本集团企业管理金融资产的业务模式和金融资产的合同现金流量特征分类为：以摊余成本计量的金融资产、以公允价值计量且其变动计入其他综合收益的金融资产、以公允价值计量且其变动计入当期损益的金融资产。

金融资产在初始确认时以公允价值计量，但是因销售商品或提供服务等产生的应收账款或应收票据未包含重大融资成分或不考虑不超过一年的融资成分的，按照交易价格进行初始计量。

对于以公允价值计量且其变动计入当期损益的金融资产，相关交易费用直接计入当期损益，其他类别的金融资产相关交易费用计入其初始确认金额。

三、 重要会计政策及会计估计（续）

9. 金融工具（续）

（2） 金融资产分类和计量（续）

金融资产的后续计量取决于其分类：

以摊余成本计量的债务工具投资

金融资产同时符合下列条件的，分类为以摊余成本计量的金融资产：管理该金融资产的业务模式是以收取合同现金流量为目标；该金融资产的合同条款规定，在特定日期产生的现金流量仅为对本金和以未偿付本金金额为基础的利息的支付。此类金融资产采用实际利率法确认利息收入，其终止确认、修改或减值产生的利得或损失，均计入当期损益。

以公允价值计量且其变动计入其他综合收益的债务工具投资

金融资产同时符合下列条件的，分类为以公允价值计量且其变动计入其他综合收益的金融资产：本集团管理该金融资产的业务模式是既以收取合同现金流量为目标又以出售金融资产为目标；该金融资产的合同条款规定，在特定日期产生的现金流量仅为对本金和以未偿付本金金额为基础的利息的支付。此类金融资产采用实际利率法确认利息收入。除利息收入、减值损失及汇兑差额确认为当期损益外，其余公允价值变动计入其他综合收益。当金融资产终止确认时，之前计入其他综合收益的累计利得或损失从其他综合收益转出，计入当期损益。

以公允价值计量且其变动计入当期损益的金融资产

上述以摊余成本计量的金融资产之外的金融资产，分类为以公允价值计量且其变动计入当期损益的金融资产。对于此类金融资产，采用公允价值进行后续计量，所有公允价值变动计入当期损益。

（3） 金融负债分类和计量

本集团的金融负债于初始确认时分类为：以公允价值计量且其变动计入当期损益的金融负债、以摊余成本计量的金融负债。对于以公允价值计量且其变动计入当期损益的金融负债，相关交易费用直接计入当期损益，以摊余成本计量的金融负债的相关交易费用计入其初始确认金额。

金融负债的后续计量取决于其分类：

以公允价值计量且其变动计入当期损益的金融负债

本集团以公允价值计量且其变动计入当期损益的金融负债，包括交易性金融负债（含属于金融负债的衍生工具）。交易性金融负债（含属于金融负债的衍生工具），按照公允价值进行后续计量，所有公允价值变动均计入当期损益。

三、 重要会计政策及会计估计（续）

9. 金融工具（续）

（3）金融负债分类和计量（续）

以摊余成本计量的金融负债（续）

对于此类金融负债，采用实际利率法，按照摊余成本进行后续计量。

（4）金融工具减值

预期信用损失的确定方法及会计处理方法

本集团以预期信用损失为基础，对以摊余成本计量的金融资产进行减值处理并确认损失准备。

对于不含重大融资成分的应收款项，本集团运用简化计量方法，按照相当于整个存续期内的预期信用损失金额计量损失准备。

除上述采用简化计量方法以外的金融资产，本集团在每个资产负债表日评估其信用风险自初始确认后是否已经显著增加，如果信用风险自初始确认后未显著增加，处于第一阶段，本集团按照相当于未来12个月内预期信用损失的金额计量损失准备，并按照账面余额和实际利率计算利息收入；如果信用风险自初始确认后已显著增加但尚未发生信用减值的，处于第二阶段，本集团按照相当于整个存续期内预期信用损失的金额计量损失准备，并按照账面余额和实际利率计算利息收入；如果初始确认后发生信用减值的，处于第三阶段，本集团按照相当于整个存续期内预期信用损失的金额计量损失准备，并按照摊余成本和实际利率计算利息收入。对于资产负债表日只具有较低信用风险的金融工具，本集团假设其信用风险自初始确认后未显著增加。

关于本集团对信用风险显著增加判断标准、已发生信用减值资产的定义等披露参见附注八、2。

本集团计量金融工具预期信用损失的方法反映的因素包括：通过评价一系列可能的结果而确定的无偏概率加权平均金额、货币时间价值，以及在资产负债表日无须付出不必要的额外成本或努力即可获得的有关过去事项、当前状况以及未来经济状况预测的合理且有依据的信息。

按照信用风险特征组合计提减值准备的组合类别及确定依据

本集团考虑了不同客户的信用风险特征，以共同风险特征为依据，以账龄组合为基础评估应收账款和其他应收款的预期信用损失。

三、 重要会计政策及会计估计（续）

9. 金融工具（续）

（4）金融工具减值（续）

基于账龄确认信用风险特征组合的账龄计算方法

本集团根据开票日期确定账龄。

按照单项计提坏账减值准备的单项计提判断标准

若某一对手方信用风险特征与组合中其他对手方显著不同，对应收该对手方款项按照单项计提损失准备。

减值准备的核销

当本集团不再合理预期能够全部或部分收回金融资产合同现金流量时，本集团直接减记该金融资产的账面余额。

三、 重要会计政策及会计估计（续）

10. 存货

存货包括原材料、半成品、库存商品、周转材料。

存货按照成本进行初始计量。存货成本包括采购成本和其他成本。发出存货，采用加权平均法或个别计价法确定其实际成本。周转材料包括低值易耗品和包装物等，低值易耗品和包装物采用一次转销法进行摊销。

存货的盘存制度采用永续盘存制。

于资产负债表日，存货按照成本与可变现净值孰低计量，对成本高于可变现净值的，计提存货跌价准备，计入当期损益。可变现净值，是指在日常活动中，存货的估计售价减去至完工时估计将要发生的成本、估计的销售费用以及相关税费后的金额。计提存货跌价准备时，按单个存货项目，结合存货有效期及库龄组合计提。

归类为流动资产的合同履约成本列示于存货。

11. 长期股权投资

长期股权投资包括对子公司和合营企业的权益性投资。

长期股权投资在取得时以初始投资成本进行初始计量。通过非货币性资产交换取得的长期股权投资，其初始投资成本按照《企业会计准则第7号——非货币性资产交换》的有关规定确定。

本公司能够对被投资单位实施控制的长期股权投资，在本公司个别财务报表中采用成本法核算。控制，是指拥有对被投资方的权力，通过参与被投资方的相关活动而享有可变回报，并且有能力运用对被投资方的权力影响回报金额。

采用成本法时，长期股权投资按初始投资成本计价。追加或收回投资的，调整长期股权投资的成本。被投资单位宣告分派的现金股利或利润，确认为当期投资收益。

本集团对被投资单位具有共同控制的，长期股权投资采用权益法核算。共同控制，是指按照相关约定对某项安排所共有的控制，并且该安排的相关活动必须经过分享控制权的参与方一致同意后才能决策。

采用权益法时，长期股权投资的初始投资成本大于投资时应享有被投资单位可辨认净资产公允价值份额的，归入长期股权投资的初始投资成本；长期股权投资的初始投资成本小于投资时应享有被投资单位可辨认净资产公允价值份额的，其差额计入当期损益，同时调整长期股权投资的成本。

三、 重要会计政策及会计估计（续）

11. 长期股权投资（续）

采用权益法时，取得长期股权投资后，按照应享有或应分担的被投资单位实现的净损益和其他综合收益的份额，分别确认投资损益和其他综合收益并调整长期股权投资的账面价值。在确认应享有被投资单位净损益的份额时，以取得投资时被投资单位可辨认资产等的公允价值为基础，按照本集团的会计政策及会计期间，并抵销与合营企业之间发生的内部交易损益按照应享有的比例计算归属于投资方的部分（但内部交易损失属于资产减值损失的，应全额确认），对被投资单位的净利润进行调整后确认，但投出或出售的资产构成业务的除外。按照被投资单位宣告分派的利润或现金股利计算应享有的部分，相应减少长期股权投资的账面价值。本集团确认被投资单位发生的净亏损，以长期股权投资的账面价值以及其他实质上构成对被投资单位净投资的长期权益减记至零为限，本集团负有承担额外损失义务的除外。对于被投资单位除净损益、其他综合收益和利润分配以外股东权益的其他变动，调整长期股权投资的账面价值并计入股东权益。

处置长期股权投资，其账面价值与实际取得价款的差额，计入当期损益。采用权益法核算的长期股权投资，因处置终止采用权益法的，原权益法核算的相关其他综合收益采用与被投资单位直接处置相关资产或负债相同的基础进行会计处理，因被投资方除净损益、其他综合收益和利润分配以外的其他股东权益变动而确认的股东权益，全部转入当期损益。

三、 重要会计政策及会计估计（续）

12. 固定资产

固定资产仅在与其有关的经济利益很可能流入本集团，且其成本能够可靠地计量时才予以确认。与固定资产有关的后续支出，符合该确认条件的，计入固定资产成本，并终止确认被替换部分的账面价值；否则，在发生时按照受益对象计入当期损益或相关资产成本。

固定资产按照成本进行初始计量。购置固定资产的成本包括购买价款、相关税费、使固定资产达到预定可使用状态前所发生的可直接归属于该项资产的其他支出。

固定资产的折旧采用年限平均法计提，各类固定资产的使用寿命、预计净残值率及年折旧率如下：

	估计使用年限	预计净残值率	年折旧率
机器设备	10年	5%	9.50%
运输设备	5年	5%	19.00%
办公设备	5年	5%	19.00%
其他设备	3年	5%	31.67%

本集团至少于每年年度终了，对固定资产的使用寿命、预计净残值和折旧方法进行复核，必要时进行调整。

13. 在建工程

在建工程成本按实际工程支出确定，包括在建期间发生的各项必要工程支出以及其他相关费用等。

在建工程在达到预定可使用状态时转入固定资产或长期待摊费用标准如下：

	结转固定资产的标准
机器设备	完成安装调试
其他设备	完成安装调试
装修工程	装修工程完成验收并达到可使用状态

三、 重要会计政策及会计估计（续）

14. 借款费用

可直接归属于符合资本化条件的资产的购建或者生产的借款费用，予以资本化，其他借款费用计入当期损益。

当资本支出和借款费用已经发生，且为使资产达到预定可使用或可销售状态所必要的购建或生产活动已经开始时，借款费用开始资本化。

购建或者生产符合资本化条件的资产达到预定可使用或者可销售状态时，借款费用停止资本化。之后发生的借款费用计入当期损益。

符合资本化条件的资产在购建或者生产过程中，发生除达到预定可使用或者可销售状态必要的程序之外的非正常中断、且中断时间连续超过3个月的，暂停借款费用的资本化。在中断期间发生的借款费用确认为费用，计入当期损益，直至资产的购建或者生产活动重新开始。

15. 无形资产

无形资产在使用寿命内采用直线法摊销，其使用寿命如下：

类别	使用寿命	确定依据
软件	3年	结合产品生命周期预计使用年限

三、 重要会计政策及会计估计（续）

16. 研究开发支出

本集团将内部研究开发项目的支出，区分为研究阶段支出和开发阶段支出。研究阶段的支出，于发生时计入当期损益。

开发阶段的支出，只有在同时满足下列条件时，才能予以资本化，即：完成该无形资产以使其能够使用或出售在技术上具有可行性；具有完成该无形资产并使用或出售的意图；无形资产产生经济利益的方式，包括能够证明运用该无形资产生产的产品存在市场或无形资产自身存在市场，无形资产将在内部使用的，能够证明其有用性；有足够的技术、财务资源和其他资源支持，以完成该无形资产的开发，并有能力使用或出售该无形资产；归属于该无形资产开发阶段的支出能够可靠地计量。不满足上述条件的开发支出，于发生时计入当期损益。

在具体判断研发支出资本化时，研发药品取得中国国家药品监督管理局或国外同类监管机构颁发的正式药品注册批件或其他使得药品可以进入生产和商业化环节的批准（不包括有条件上市的药品注册批件），且同时满足上述开发支出资本化条件的情况下进行资本化，否则全部费用化。以药品达到上市销售状态作为研发费用资本化的终点。

17. 长期待摊费用

长期待摊费用采用直线法摊销，摊销期如下：

	摊销期
使用权资产改良	28-60个月
预付长期软件使用费	60个月

18. 资产减值

本集团对除存货、金融资产外的资产减值，按以下方法确定：于资产负债表日判断资产是否存在可能发生减值的迹象，存在减值迹象的，本集团将估计其可收回金额，进行减值测试。

可收回金额根据资产的公允价值减去处置费用后的净额与资产预计未来现金流量的现值两者之间较高者确定。本集团以单项资产为基础估计其可收回金额；难以对单项资产的可收回金额进行估计的，以该资产所属的资产组为基础确定资产组的可收回金额。资产组的认定，以资产组产生的主要现金流入是否独立于其他资产或者资产组的现金流入为依据。

当资产或资产组的可收回金额低于其账面价值时，本集团将其账面价值减记至可收回金额，减记的金额计入当期损益，同时计提相应的资产减值准备。

上述资产减值损失一经确认，在以后会计期间不再转回。

三、 重要会计政策及会计估计（续）

19. 职工薪酬

职工薪酬，是指本集团为获得职工提供的服务或解除劳动关系而给予的除股份支付以外各种形式的报酬或补偿。职工薪酬包括短期薪酬、离职后福利、辞退福利和其他长期职工福利。

短期薪酬

在职工提供服务的会计期间，将实际发生的短期薪酬确认为负债，并计入当期损益或相关资产成本。

离职后福利（设定提存计划）

本集团的职工参加由当地政府管理的养老保险和失业保险，相应支出在发生时计入相关资产成本或当期损益。

辞退福利

本集团向职工提供辞退福利的，在下列两者孰早日确认辞退福利产生的职工薪酬负债，并计入当期损益：企业不能单方面撤回因解除劳动关系计划或裁减建议所提供的辞退福利时；企业确认与涉及支付辞退福利的重组相关的成本或费用时。

三、 重要会计政策及会计估计（续）

20. 股份支付

股份支付，分为以权益结算的股份支付和以现金结算的股份支付。以权益结算的股份支付，是指本集团为获取服务以股份或其他权益工具作为对价进行结算的交易。

以权益结算的股份支付换取职工提供服务的，以授予职工权益工具的公允价值计量。授予后立即可行权的，在授予日按照公允价值计入相关成本或费用，相应增加资本公积；完成等待期内的服务或达到规定业绩条件才可行权的，在等待期内每个资产负债表日，以对可行权权益工具数量的最佳估计为基础，按照授予日的公允价值，将当期取得的服务计入相关成本或费用，相应增加资本公积。权益工具的公允价值采用市场法确定，参见附注十一。

对由于未满足非市场条件和/或服务期限条件而最终未能行权的股份支付，不确认成本或费用。股份支付协议中规定了市场条件或非可行权条件的，无论是否满足市场条件或非可行权条件，只要满足所有其他业绩条件和/或服务期限条件，即视为可行权。

如果修改了以权益结算的股份支付的条款，至少按照未修改条款的情况确认取得的服务。此外，增加所授予权益工具公允价值的修改，或在修改日对职工有利的变更，均确认取得服务的增加。

如果取消了以权益结算的股份支付，则于取消日作为加速行权处理，立即确认尚未确认的金额。职工或其他方能够选择满足非可行权条件但在等待期内未满足的，作为取消以权益结算的股份支付处理。但是，如果授予新的权益工具，并在新权益工具授予日认定所授予的新权益工具是用于替代被取消的权益工具的，则以与处理原权益工具条款和条件修改相同的方式，对所授予的替代权益工具进行处理。

三、 重要会计政策及会计估计（续）

21. 与客户之间的合同产生的收入

本集团在履行了合同中的履约义务，即在客户取得相关商品或服务控制权时确认收入。取得相关商品或服务的控制权，是指能够主导该商品的使用或该服务的提供并从中获得几乎全部的经济利益。

销售商品合同

本集团与客户之间的销售商品合同通常仅包含转让商品的履约义务。本集团通常在综合考虑了下列因素的基础上，以客户取得相关商品控制权时点确认收入：取得商品的现时收款权利、商品所有权上的主要风险和报酬的转移、商品的法定所有权的转移、商品实物流产的转移、客户接受该商品，其他表明客户已取得商品控制权的迹象。

提供服务合同

本集团与客户订立合同，向客户提供研发服务，为单项履约义务，由于客户在本集团履约的同时即取得并消耗企业履约所带来的经济利益，本集团将其作为在某一时段内履行的履约义务，按照履约进度确认收入，履约进度不能合理确定的除外。本集团按照投入法，根据花费的人工工时、发生的成本确定提供服务的履约进度。对于履约进度不能合理确定时，本集团已经发生的成本预计能够得到补偿的，按照已经发生的成本金额确认收入，直到履约进度能够合理确定为止。

对于本集团与客户之间的其他提供研发服务的服务合同，本集团分析上述服务不满足在某一时段内履行的履约义务的条件，以服务完成交付并经客户接收确认时点确认收入。

可变对价

本集团与客户之间技术转让的合同存在按研发里程碑及销售里程碑收款的安排，形成可变对价。本集团按照期望值或最有可能发生金额确定可变对价的最佳估计数，但包含可变对价的交易价格不超过在相关不确定性消除时累计已确认收入极可能不会发生重大转回的金额。

三、 重要会计政策及会计估计（续）

22. 合同负债

在向客户转让商品或服务之前，已收客户对价或取得无条件收取对价权利而应向客户转让商品或服务的义务，确认为合同负债。

23. 政府补助

政府补助在能够满足其所附的条件并且能够收到时，予以确认。政府补助为货币性资产的，按照收到或应收的金额计量。政府补助为非货币性资产的，按照公允价值计量；公允价值不能可靠取得的，按照名义金额计量。

政府文件规定用于购建或以其他方式形成长期资产的，作为与资产相关的政府补助；政府文件不明确的，以取得该补助必须具备的基本条件为基础进行判断，以购建或其他方式形成长期资产为基本条件的作为与资产相关的政府补助，除此之外的作为与收益相关的政府补助。

本集团对于收到的政府补助按总额法确认。

与收益相关的政府补助，用于补偿以后期间的相关成本费用或损失的，确认为递延收益，并在确认相关成本费用或损失的期间计入当期损益；用于补偿已发生的相关成本费用或损失的，直接计入当期损益。

与资产相关的政府补助确认为递延收益，在相关资产使用寿命内按照合理、系统的方法分期计入损益（但按照名义金额计量的政府补助，直接计入当期损益），相关资产在使用寿命结束前被出售、转让、报废或发生毁损的，尚未分配的相关递延收益余额转入资产处置当期的损益。

24. 递延所得税

本集团根据资产与负债于资产负债表日的账面价值与计税基础之间的暂时性差异，以及未作为资产和负债确认但按照税法规定可以确定其计税基础的项目的账面价值与计税基础之间的差额产生的暂时性差异，采用资产负债表债务法计提递延所得税。

三、 重要会计政策及会计估计（续）

24. 递延所得税（续）

各种应纳税暂时性差异均据以确认递延所得税负债，除非：

- （1）应纳税暂时性差异是在以下交易中产生的：商誉的初始确认，或者具有以下特征的交易中产生的资产或负债的初始确认：该交易不是企业合并，并且交易发生时既不影响会计利润也不影响应纳税所得额或可抵扣亏损；
- （2）对于与子公司及合营企业投资相关的应纳税暂时性差异，该暂时性差异转回的时间能够控制并且该暂时性差异在可预见的未来很可能不会转回。

对于可抵扣暂时性差异、能够结转以后年度的可抵扣亏损和税款抵减，本集团以很可能取得用来抵扣可抵扣暂时性差异、可抵扣亏损和税款抵减的未来应纳税所得额为限，确认由此产生的递延所得税资产，除非：

- （1）可抵扣暂时性差异是在以下交易中产生的：该交易不是企业合并，并且交易发生时既不影响会计利润也不影响应纳税所得额或可抵扣亏损；
- （2）对于与子公司及合营企业投资相关的可抵扣暂时性差异，同时满足下列条件的，确认相应的递延所得税资产：暂时性差异在可预见的未来很可能转回，且未来很可能获得用来抵扣可抵扣暂时性差异的应纳税所得额。

本集团于资产负债表日，对于递延所得税资产和递延所得税负债，依据税法规定，按照预期收回该资产或清偿该负债期间的适用税率计量，并反映资产负债表日预期收回资产或清偿负债方式的所得税影响。

于资产负债表日，本集团对递延所得税资产的账面价值进行复核，如果未来期间很可能无法获得足够的应纳税所得额用以抵扣递延所得税资产的利益，减记递延所得税资产的账面价值。于资产负债表日，本集团重新评估未确认的递延所得税资产，在很可能获得足够的应纳税所得额可供所有或部分递延所得税资产转回的限度内，确认递延所得税资产。

同时满足下列条件时，递延所得税资产和递延所得税负债以抵销后的净额列示：拥有以净额结算当期所得税资产及当期所得税负债的法定权利；递延所得税资产和递延所得税负债是与同一税收征管部门对同一应纳税主体征收的所得税相关或者对不同的纳税主体相关，但在未来每一具有重要性的递延所得税资产和递延所得税负债转回的期间内，涉及的纳税主体意图以净额结算当期所得税资产及当期所得税负债或是同时取得资产、清偿债务。

三、 重要会计政策及会计估计（续）

25. 租赁

在合同开始日，本集团评估合同是否为租赁或者包含租赁，如果合同中一方让渡了在一定期间内控制一项或多项已识别资产使用的权利以换取对价，则该合同为租赁或者包含租赁。

作为承租人

除了短期租赁和低价值资产租赁，本集团对租赁确认使用权资产和租赁负债。

在租赁期开始日，本集团将其可在租赁期内使用租赁资产的权利确认为使用权资产，按照成本进行初始计量。使用权资产成本包括：租赁负债的初始计量金额；在租赁期开始日或之前支付的租赁付款额（扣除已享受的租赁激励相关金额）；承租人发生的初始直接费用；承租人为拆卸及移除租赁资产、复原租赁资产所在场地或将租赁资产恢复至租赁条款约定状态预计将发生的成本。本集团因租赁付款额变动重新计量租赁负债的，相应调整使用权资产的账面价值。本集团后续采用年限平均法对使用权资产计提折旧。能够合理确定租赁期届满时取得租赁资产所有权的，本集团在租赁资产剩余使用寿命内计提折旧。无法合理确定租赁期届满时能够取得租赁资产所有权的，本集团在租赁期与租赁资产剩余使用寿命两者孰短的期间内计提折旧。

在租赁期开始日，本集团将尚未支付的租赁付款额的现值确认为租赁负债，短期租赁和低价值资产租赁除外。租赁付款额包括固定付款额及实质固定付款额扣除租赁激励后的金额、取决于指数或比率的可变租赁付款额、根据担保余值预计应支付的款项，还包括购买选择权的行权价格或行使终止租赁选择权需支付的款项，前提是本集团合理确定将行使该选择权或租赁期反映出本集团将行使终止租赁选择权。未纳入租赁负债计量的可变租赁付款额于实际发生时计入当期损益，但另有规定计入相关资产成本的除外。当实质固定付款额发生变动、担保余值预计的应付金额发生变化、用于确定租赁付款额的指数或比率发生变动、购买选择权、续租选择权或终止选择权的评估结果或实际行权情况发生变化时，本集团按照变动后的租赁付款额的现值重新计量租赁负债。

短期租赁和低价值资产租赁

本集团将在租赁期开始日，租赁期不超过12个月，且不包含购买选择权的租赁认定为短期租赁；将单项租赁资产为全新资产时价值较低的租赁认定为低价值资产租赁。本集团对短期租赁和低价值资产租赁选择不确认使用权资产和租赁负债。在租赁期内各个期间按照直线法计入相关的资产成本或当期损益。

三、 重要会计政策及会计估计（续）

26. 公允价值计量

在财务报表中以公允价值计量或披露的资产和负债，根据对公允价值计量整体而言具有重要意义的最低层次输入值，确定所属的公允价值层次：第一层次输入值，在计量日能够取得的相同资产或负债在活跃市场上未经调整的报价；第二层次输入值，除第一层次输入值外相关资产或负债直接或间接可观察的输入值；第三层次输入值，相关资产或负债的不可观察输入值。

每个资产负债表日，本集团对在财务报表中确认的持续以公允价值计量的资产和负债进行重新评估，以确定是否在公允价值计量层次之间发生转换。

27. 重大会计判断和估计

编制财务报表要求管理层作出判断、估计和假设，这些判断、估计和假设会影响收入、费用、资产和负债的列报金额及其披露，以及资产负债表日或有负债的披露。这些假设和估计的不确定性所导致的结果可能造成对未来受影响的资产或负债的账面金额进行重大调整。

判断

在应用本集团的会计政策的过程中，管理层作出了以下对财务报表所确认的金额具有重大影响的判断：

开发支出

在判断开发支出是否满足资本化条件时，管理层基于研发项目的进展情况，依据相关会计准则的规定对是否满足资本化五项条件（附注三、16）进行估计和判断。不能同时满足资本化五项条件的研发项目支出，于发生时计入当期损益。报告期内未有满足资本化确认条件的开发支出。

估计的不确定性

以下为于资产负债表日有关未来的关键假设以及估计不确定性的其他关键来源，可能会导致未来会计期间资产和负债账面金额重大调整。

金融工具减值

本集团采用预期信用损失模型对金融工具的减值进行评估，应用预期信用损失模型需要做出重大判断和估计，需考虑所有合理且有依据的信息，包括前瞻性信息。在做出这些判断和估计时，本集团根据历史还款数据结合经济政策、宏观经济指标、行业风险等因素推断债务人信用风险的预期变动。不同的估计可能会影响减值准备的计提，已计提的减值准备可能并不等于未来实际的减值损失金额。

三、 重要会计政策及会计估计（续）

27. 重大会计判断和估计（续）

估计的不确定性（续）

存货跌价准备

本集团根据存货会计政策，按照成本与可变现净值孰低计量，对成本高于可变现净值的存货，计提存货跌价准备。本集团于每年年末对单个或单项存货是否陈旧和滞销、可变现净值是否低于存货成本进行重新估计。如重新估计结果与现有估计存在差异，该差异将会影响估计改变期间的存货账面价值。

除金融资产之外的非流动资产减值（除商誉外）

本集团于资产负债表日对除金融资产之外的非流动资产判断是否存在可能发生减值的迹象。除金融资产之外的非流动资产，当存在迹象表明其账面金额不可收回时，进行减值测试。当资产或资产组的账面价值高于可收回金额，即公允价值减去处置费用后的净额和预计未来现金流量的现值中的较高者，表明发生了减值。公允价值减去处置费用后的净额，参考公平交易中类似资产的销售协议价格或可观察到的市场价格，减去可直接归属于该资产处置的增量成本确定。预计未来现金流量现值时，管理层必须估计该项资产或资产组的预计未来现金流量，并选择恰当的折现率确定未来现金流量的现值。

递延所得税资产

在很可能有足够的应纳税所得额用以抵扣可抵扣亏损的限度内，应就所有尚未利用的可抵扣亏损确认递延所得税资产。这需要管理层运用大量的判断来估计未来取得应纳税所得额的时间和金额，结合纳税筹划策略，以决定应确认的递延所得税资产的金额。

承租人增量借款利率

对于无法确定租赁内含利率的租赁，本集团采用承租人增量借款利率作为折现率计算租赁付款额的现值。确定增量借款利率时，本集团根据所处经济环境，以可观察的利率作为确定增量借款利率的参考基础，在此基础上，根据自身情况、标的资产情况、租赁期和租赁负债金额等租赁业务具体情况对参考利率进行调整以得出适用的增量借款利率。

股份支付

以权益结算的股份支付换取职工提供服务的，以授予职工权益工具的公允价值计量。完成等待期内的服务或达到规定业绩条件才可行权的，在等待期内每个资产负债表日，以对可行权权益工具数量的最佳估计为基础，按照授予日的公允价值，将当期取得的服务计入相关费用，相应增加资本公积。

折旧及摊销

本集团于资产达到预定可使用状态起按有关的估计使用寿命及净残值以年限平均法计算固定资产的折旧、无形资产及长期待摊费用的摊销，反映了管理层就本集团拟从使用该固定资产及无形资产获得未来经济利益的期间的估计。

四、 税项

1. 主要税种及税率

- | | |
|---------|---|
| 增值税 | - 应税劳务收入和应税货物销售收入分别按6%和13%或3%的税率计算销项税，并按扣除当期允许抵扣的进项税额后的差额计缴增值税。 |
| 城市维护建设税 | - 按实际缴纳的流转税的7%计缴。 |
| 教育费附加 | - 按实际缴纳的流转税的3%计缴。 |
| 地方教育费附加 | - 按实际缴纳的流转税的2%计缴。 |
| 印花税 | - 按应税凭证上所记载的计税金额及适用税率计缴。 |
| 企业所得税 | - 企业所得税按应纳税所得额的25%、15%及其他优惠税率计缴。 |

四、 税项（续）

2. 税收优惠

- (1) 根据《企业所得税法》第二十八条和《企业所得税法实施条例》第九十三条的规定，对国家需要重点扶持的高新技术企业，减按15%的税率征收企业所得税。根据财税[2018]76号《财政部、税务总局关于延长高新技术企业和科技型中小企业亏损结转年限的通知》，自2018年1月1日起，当年具备高新技术企业或科技型中小企业资格的企业，其具备资格年度之前5个年度发生的尚未弥补完的亏损，准予结转以后年度弥补，最长结转年限由5年延长至10年。

本公司于2021年12月20日取得高新技术企业证书（证书编号：GR202144003028），有效期为三年，本公司2022年度、2023年度适用15%的优惠税率计缴企业所得税。

- (2) 根据财政部、税务总局、科学技术部《财政部 税务总局 科技部关于加大支持科技创新税前扣除力度的公告》（财政部 税务总局 科技部公告2022年第28号），现行适用研发费用税前加计扣除比例75%的企业，在2022年10月1日至2022年12月31日期间，税前加计扣除比例提高至100%。根据财政部、税务总局《关于进一步完善研发费用税前加计扣除政策的公告》（财政部 税务总局公告2023年第7号）的规定，企业开展研发活动中实际发生的研发费用，未形成无形资产计入当期损益的，在按规定据实扣除的基础上，自2023年1月1日起，再按照实际发生额的100%在税前加计扣除。
- (3) 根据《国家税务总局关于落实支持小型微利企业和个体工商户发展所得税优惠政策有关事项的公告》（国家税务总局公告2021年第8号）规定：自2021年1月1日至2022年12月31日，对小型微利企业年应纳税所得额不超过100万元的部分，减按12.5%计入应纳税所得额，按20%的税率缴纳企业所得税。

根据《财政部 税务总局关于小微企业和个体工商户所得税优惠政策的公告》（财政部 税务总局公告2023年第6号）规定：自2023年1月1日至2024年12月31日，对小型微利企业年应纳税所得额不超过100万元的部分，减按25%计入应纳税所得额，按20%的税率缴纳企业所得税。

本公司下属子公司深圳市致新生物技术有限公司属于小型微利企业，2022及2023年度适用上述企业所得税优惠政策。

- (4) 根据《关于深化增值税改革有关政策的公告》(财政部、税务总局、海关总署公告[2019]39号)及相关规定,自2019年4月1日起,本公司满足增值税期末留抵税额退税条件的纳税人,可以向主管税务机关申请退还增量留抵税额。根据《财政部 税务总局关于进一步加大增值税期末留抵退税政策实施力度的公告》(财政部 税务总局公告2022年第14号)规定,本公司可以自2022年7月纳税申报期起向主管税务机关申请退还留抵税额。
- (5) 根据财政部、国家税务总局《关于全面推开营业税改征增值税试点的通知》（财税[2016]36号）的规定，本公司技术转让收入可以免征增值税。

珠海泰诺麦博制药股份有限公司

财务报表附注（续）

截至2025年3月31日止3个月期间、2024年度、2023年度及2022年度 人民币元

五、 合并财务报表主要项目注释

1. 货币资金

	2025年3月31日	2024年12月31日	2023年12月31日	2022年12月31日
库存现金	8,857.50	8,857.50	8,577.50	2,755.00
银行存款	418,547,012.51	559,405,582.10	566,149,219.35	758,349,658.36
其他货币资金	-	-	28,417,385.63	-
未到期定期存款利息	-	-	146,558.77	-
合计	<u>418,555,870.01</u>	<u>559,414,439.60</u>	<u>594,721,741.25</u>	<u>758,352,413.36</u>

于2025年3月31日、2024年12月31日、2023年12月31日及2022年12月31日，本集团存放于境外的货币资金分别为人民币3,550,444.01元、人民币170,869.02元、人民币3,139,754.38元及人民币311,111.18元。

于2023年12月31日，本集团受限的货币资金为作为信用证保证金受限制的货币资金人民币13,417,385.63元；于2025年3月31日、2024年12月31日及2022年12月31日，本集团无因抵押、质押或冻结等对使用有限制的款项。

银行活期存款按照银行活期存款利率取得利息收入。

2. 交易性金融资产

	2025年3月31日	2024年12月31日	2023年12月31日	2022年12月31日
以公允价值计量且其变动计入当期损益的金融资产				
结构性存款	<u>70,361,511.11</u>	<u>-</u>	<u>-</u>	<u>-</u>

3. 应收账款

(1) 按账龄披露

	2025年3月31日	2024年12月31日	2023年12月31日	2022年12月31日
1年以内	181,106.10	-	-	2,853,611.96
1-2年	<u>-</u>	<u>-</u>	<u>-</u>	<u>13,455,688.04</u>
减：应收账款坏账准备	<u>9,055.31</u>	<u>-</u>	<u>-</u>	<u>-</u>
合计	<u><u>172,050.79</u></u>	<u><u>-</u></u>	<u><u>-</u></u>	<u><u>16,309,300.00</u></u>

五、 合并财务报表主要项目注释（续）

3. 应收账款（续）

(2) 按坏账计提方法分类披露

2025年3月31日

	账面余额		坏账准备		账面价值
	金额	比例 (%)	金额	计提比例 (%)	
按信用风险特征组合 计提坏账准备	181,106.10	100	9,055.31	5	172,050.79

(3) 坏账准备的情况

	期初余额	本期计提	期末余额
应收账款坏账准备	-	9,055.31	9,055.31

(4) 按欠款方归集的年末余额前五名的应收账款情况

于2025年3月31日，按欠款方归集的应收账款如下：

	期末余额	占应收账款 余额合计数的 比例 (%)	性质	账龄	坏账准备 期末余额
广州国盈医药有限公司	25,695.60	14.19	货款	1年以内	1,284.78
上药控股广东有限公司	25,416.30	14.03	货款	1年以内	1,270.82
华润山东医药有限公司	21,785.40	12.03	货款	1年以内	1,089.27
华润山西医药有限公司	14,364.00	7.93	货款	1年以内	718.20
上药控股（陕西）有限公司	14,364.00	7.93	货款	1年以内	718.20
上药控股湖北有限公司	14,364.00	7.93	货款	1年以内	718.20
合计	115,989.30	64.04			5,799.47

于2022年12月31日，按欠款方归集的应收账款如下：

	年末余额	占应收账款 余额合计数的 比例 (%)	性质	账龄	坏账准备 年末余额
深圳市康麦生物技术有限公司 （“康麦生物”）	16,309,300.00	100.00	服务费	1年以内， 1年至2年	-
合计	16,309,300.00	100.00			-

五、 合并财务报表主要项目注释（续）

4. 预付款项

预付款项的账龄分析如下：

	2025年3月31日		2024年12月31日		2023年12月31日		2022年12月31日	
	账面余额	比例 (%)	账面余额	比例 (%)	账面余额	比例 (%)	账面余额	比例 (%)
1年以内	11,271,555.44	98.67	9,351,078.54	97.31	11,175,165.89	96.99	13,971,754.84	98.20
1年至2年	57,075.00	0.50	221,876.97	2.31	340,027.10	2.95	4,800.00	0.03
2年至3年	94,892.55	0.83	36,226.41	0.38	-	-	201,427.76	1.42
3年以上	-	-	-	-	6,792.45	0.06	50,000.00	0.35
合计	<u>11,423,522.99</u>	<u>100.00</u>	<u>9,609,181.92</u>	<u>100.00</u>	<u>11,521,985.44</u>	<u>100.00</u>	<u>14,227,982.60</u>	<u>100.00</u>

于2025年3月31日、2024年12月31日、2023年12月31日及2022年12月31日，本集团无账龄超过1年且金额重要的预付款项。

于2025年3月31日，预付款项金额前五名如下：

	与本集团关系	期末余额	占预付款项总额的比率(%)
上海药明康德新药开发有限公司	第三方	2,043,747.81	17.89
中国医学救援协会	第三方	1,180,000.00	10.33
健康县域（北京）文化传播有限公司	第三方	1,037,081.09	9.08
临汾市人民医院	第三方	863,184.96	7.56
柏康（湖北）医药科技有限公司	第三方	690,000.00	6.04
合计		<u>5,814,013.86</u>	<u>50.90</u>

五、 合并财务报表主要项目注释（续）

4. 预付款项（续）

于2024年12月31日，预付款项金额前五名如下：

	与本集团关系	年末余额	占预付款项总额的比例(%)
上海药明康德新药开发有限公司	第三方	1,575,387.80	16.39
柏康（湖北）医药科技有限公司	第三方	690,000.00	7.18
北京植众德本知识产权代理有限公司	第三方	552,468.86	5.75
珠海易云科技有限公司	第三方	505,974.84	5.27
广州昌顺信息科技有限公司	第三方	496,868.14	5.17
合计		<u>3,820,699.64</u>	<u>39.76</u>

于2023年12月31日，预付款项金额前五名如下：

	与本集团关系	年末余额	占预付款项总额的比例(%)
富启睿医药研发（北京）有限公司	第三方	1,286,501.55	11.17
山西省运城市中心医院	第三方	1,098,981.88	9.54
上海药明康德新药开发有限公司	第三方	687,232.77	5.96
广东泽川源科技有限公司	第三方	662,521.78	5.75
格来赛生命科技（上海）有限公司	第三方	578,395.97	5.02
合计		<u>4,313,633.95</u>	<u>37.44</u>

于2022年12月31日，预付款项金额前五名如下：

	与本集团关系	年末余额	占预付款项总额的比例(%)
康龙化成（南京）临床医学研究有限公司	第三方	6,084,317.44	42.76
美迪西普亚医药科技（上海）有限公司	第三方	1,282,636.79	9.01
格来赛生命科技（上海）有限公司	第三方	1,262,954.93	8.88
国典（北京）医药科技有限公司	第三方	707,547.13	4.97
北京市中咨律师事务所	第三方	328,265.00	2.31
合计		<u>9,665,721.29</u>	<u>67.93</u>

五、 合并财务报表主要项目注释（续）

5. 其他应收款

其他应收款的账龄分析如下：

	2025年3月31日	2024年12月31日	2023年12月31日	2022年12月31日
1年以内	275,029,295.06	1,780,445.39	1,042,158.43	1,404,768.43
1年至2年	-	-	682,800.00	135,000.00
2年至3年	682,800.00	682,800.00	-	230,000.00
3年以上	2,186.00	2,186.00	2,186.00	164,186.00
	<u>275,714,281.06</u>	<u>2,465,431.39</u>	<u>1,727,144.43</u>	<u>1,933,954.43</u>
减：其他应收款坏账准备	<u>101,461.75</u>	<u>80,516.88</u>	<u>52,107.92</u>	<u>327,949.92</u>
合计	<u>275,612,819.31</u>	<u>2,384,914.51</u>	<u>1,675,036.51</u>	<u>1,606,004.51</u>

其他应收款按性质分类如下：

	2025年3月31日	2024年12月31日	2023年12月31日	2022年12月31日
押金及保证金	685,046.00	855,093.88	684,986.00	739,956.00
代扣代缴款项	2,029,235.06	1,610,337.51	1,042,158.43	718,998.43
员工借款	-	-	-	475,000.00
应收股东投资款	<u>273,000,000.00</u>	<u>-</u>	<u>-</u>	<u>-</u>
合计	<u>275,714,281.06</u>	<u>2,465,431.39</u>	<u>1,727,144.43</u>	<u>1,933,954.43</u>

其他应收款按照未来12个月预期信用损失及整个存续期预期信用损失分别计提的坏账准备的变动如下：

2025年3月31日

	第一阶段 未来12个月 预期信用损失	第二阶段 整个存续期 预期信用损失 (未发生信用减值)	第三阶段 整个存续期 预期信用损失 (已发生信用减值)	合计
期初余额	80,516.88	-	-	80,516.88
本期计提	<u>20,944.87</u>	<u>-</u>	<u>-</u>	<u>20,944.87</u>
期末余额	<u>101,461.75</u>	<u>-</u>	<u>-</u>	<u>101,461.75</u>

五、 合并财务报表主要项目注释（续）

5. 其他应收款（续）

其他应收款按照未来12个月预期信用损失及整个存续期预期信用损失分别计提的坏账准备的变动如下：（续）

2024年12月31日

	第一阶段 未来12个月 预期信用损失	第二阶段 整个存续期 预期信用损失 (未发生信用减值)	第三阶段 整个存续期 预期信用损失 (已发生信用减值)	合计
年初余额	52,107.92	-	-	52,107.92
本年计提	28,408.96	-	-	28,408.96
年末余额	<u>80,516.88</u>	<u>-</u>	<u>-</u>	<u>80,516.88</u>

2023年12月31日

	第一阶段 未来12个月 预期信用损失	第二阶段 整个存续期 预期信用损失 (未发生信用减值)	第三阶段 整个存续期 预期信用损失 (已发生信用减值)	合计
年初余额	327,949.92	-	-	327,949.92
本年转回	(275,842.00)	-	-	(275,842.00)
年末余额	<u>52,107.92</u>	<u>-</u>	<u>-</u>	<u>52,107.92</u>

珠海泰诺麦博制药股份有限公司

财务报表附注（续）

截至2025年3月31日止3个月期间、2024年度、2023年度及2022年度 人民币元

五、 合并财务报表主要项目注释（续）

5. 其他应收款（续）

其他应收款按照未来12个月预期信用损失及整个存续期预期信用损失分别计提的坏账准备的变动如下：（续）

2022年12月31日

	第一阶段 未来12个月 预期信用损失	第二阶段 整个存续期 预期信用损失 (未发生信用减值)	第三阶段 整个存续期 预期信用损失 (已发生信用减值)	合计
年初余额	196,221.63	-	-	196,221.63
本年计提	131,728.29	-	-	131,728.29
年末余额	327,949.92	-	-	327,949.92

其他应收款坏账准备的变动如下：

	期/年初余额	本期/年计提	本期/年收回或 转回	本期/年核销	期/年末余额
2025年3月31日	80,516.88	20,944.87	-	-	101,461.75
2024年12月31日	52,107.92	28,408.96	-	-	80,516.88
2023年12月31日	327,949.92	-	(275,842.00)	-	52,107.92
2022年12月31日	196,221.63	131,728.29	-	-	327,949.92

于2025年3月31日，其他应收款金额前五名如下：

	期末余额	占其他应收款 余额合计数的 比例（%）	性质	账龄	坏账准备 期末余额
宁波康凯	200,000,000.00	72.54	应收股东 投资款	1年以内	-
安达瑞景	50,000,000.00	18.13	应收股东 投资款	1年以内	-
琴创领航	23,000,000.00	8.34	应收股东 投资款	1年以内	-
珠海金航产业运营管 理服务有限公司	681,650.00	0.25	押金	2-3年	-
珠海市住房公积金 中心	1,256.00	0.00	押金	3年以上	-
合计	273,682,906.00	99.26			-

珠海泰诺麦博制药股份有限公司

财务报表附注（续）

截至2025年3月31日止3个月期间、2024年度、2023年度及2022年度 人民币元

五、 合并财务报表主要项目注释（续）

5. 其他应收款（续）

于2024年12月31日，其他应收款金额前五名如下：

	年末余额	占其他应收款 余额合计数的 比例（%）	性质	账龄	坏账准备 年末余额
珠海金航产业运营管 理服务有限公司	681,650.00	27.65	押金	2-3年	-
易汇资本（中国）融 资租赁有限公司 北京分公司	170,047.88	6.90	押金	1年以内	-
珠海市住房公积金 中心	1,256.00	0.05	押金	3年以上	-
鼎晟创新（北京） 商业运营管理 有限公司	650.00	0.03	押金	2-3年	-
北京当面谈科技 有限公司	500.00	0.02	押金	2-3年	-
金湾区顺万饮用水店	500.00	0.02	押金	3年以上	-
合计	<u>854,603.88</u>	<u>34.67</u>			-

于2023年12月31日，其他应收款金额前五名如下：

	年末余额	占其他应收款 余额合计数的 比例（%）	性质	账龄	坏账准备 年末余额
珠海金航产业运营 管理服务有限公司	681,650.00	39.47	押金	1年至2年	-
珠海市住房公积金 中心	1,256.00	0.07	押金	3年以上	-
鼎晟创新（北京） 商业运营管理 有限公司	650.00	0.04	押金	1年至2年	-
北京当面谈科技 有限公司	500.00	0.03	押金	1年至2年	-
金湾区顺万饮用水店	500.00	0.03	押金	3年以上	-
合计	<u>684,556.00</u>	<u>39.64</u>			-

珠海泰诺麦博制药股份有限公司

财务报表附注（续）

截至2025年3月31日止3个月期间、2024年度、2023年度及2022年度 人民币元

五、 合并财务报表主要项目注释（续）

5. 其他应收款（续）

于2022年12月31日，其他应收款金额前五名如下：

	年末余额	占其他应收款 余额合计数的 比例（%）	性质	账龄	坏账准备 年末余额
珠海金航产业运营管 理服务有限公司	684,620.00	35.40	押金保证金	1年以内	-
王孝丽	230,000.00	11.89	员工借款	2年至3年	115,000.00
李嘉祺	160,000.00	8.27	员工借款	3年以上	160,000.00
韦剑龙	85,000.00	4.40	员工借款	1年至2年	17,000.00
深圳市骏港汽车贸易 有限公司	50,000.00	2.59	押金保证金	1年至2年	-
合计	<u>1,209,620.00</u>	<u>62.55</u>			<u>292,000.00</u>

6. 存货

	2025年3月31日			2024年12月31日		
	账面余额	跌价准备	账面价值	账面余额	跌价准备	账面价值
原材料	24,737,951.71	(665,685.68)	24,072,266.03	25,120,012.90	(285,850.83)	24,834,162.07
半成品	27,924,919.30	(1,745,597.17)	26,179,322.13	28,915,208.27	(879,253.57)	28,035,954.70
库存商品	4,517,979.60	(8,182.30)	4,509,797.30	-	-	-
周转材料	4,484,267.17	(835,795.82)	3,648,471.35	4,972,447.98	(307,829.06)	4,664,618.92
合计	<u>61,665,117.78</u>	<u>(3,255,260.97)</u>	<u>58,409,856.81</u>	<u>59,007,669.15</u>	<u>(1,472,933.46)</u>	<u>57,534,735.69</u>

	2023年12月31日			2022年12月31日		
	账面余额	跌价准备	账面价值	账面余额	跌价准备	账面价值
原材料	21,830,216.35	(238,982.72)	21,591,233.63	21,412,242.27	(136,633.38)	21,275,608.89
周转材料	3,572,862.37	(85,951.00)	3,486,911.37	1,940,148.07	(34,893.65)	1,905,254.42
合计	<u>25,403,078.72</u>	<u>(324,933.72)</u>	<u>25,078,145.00</u>	<u>23,352,390.34</u>	<u>(171,527.03)</u>	<u>23,180,863.31</u>

存货余额中合同履约成本摊销信息如下：

2022年

	年初余额	本年增加	本年摊销	年末余额
研发服务履约成本	<u>117,967.86</u>	-	<u>117,967.86</u>	-

珠海泰诺麦博制药股份有限公司

财务报表附注（续）

截至2025年3月31日止3个月期间、2024年度、2023年度及2022年度 人民币元

五、 合并财务报表主要项目注释（续）

6. 存货（续）

存货跌价准备变动如下：

2025年3月31日

	期初余额	本期计提	本期减少		期末余额
			转回	转销	
原材料	285,850.83	565,618.98	-	(185,784.13)	665,685.68
半成品	879,253.57	1,745,597.17	-	(879,253.57)	1,745,597.17
库存商品	-	8,182.30	-	-	8,182.30
周转材料	307,829.06	835,795.82	-	(307,829.06)	835,795.82
合计	<u>1,472,933.46</u>	<u>3,155,194.27</u>	-	<u>(1,372,866.76)</u>	<u>3,255,260.97</u>

2024年12月31日

	年初余额	本年计提	本年减少		年末余额
			转回	转销	
原材料	238,982.72	388,932.67	-	(342,064.56)	285,850.83
半成品	-	879,253.57	-	-	879,253.57
周转材料	85,951.00	307,864.34	-	(85,986.28)	307,829.06
合计	<u>324,933.72</u>	<u>1,576,050.58</u>	-	<u>(428,050.84)</u>	<u>1,472,933.46</u>

2023年12月31日

	年初余额	本年计提	本年减少		年末余额
			转回	转销	
原材料	136,633.38	400,894.30	(3,997.31)	(294,547.65)	238,982.72
周转材料	34,893.65	62,508.53	-	(11,451.18)	85,951.00
合计	<u>171,527.03</u>	<u>463,402.83</u>	<u>(3,997.31)</u>	<u>(305,998.83)</u>	<u>324,933.72</u>

珠海泰诺麦博制药股份有限公司

财务报表附注（续）

截至2025年3月31日止3个月期间、2024年度、2023年度及2022年度 人民币元

五、 合并财务报表主要项目注释（续）

6. 存货（续）

存货跌价准备变动如下：（续）

2022年12月31日

	年初余额	本年计提	本年减少		年末余额
			转回	转销	
原材料	234,977.54	120,853.30	-	(219,197.46)	136,633.38
周转材料	-	34,893.65	-	-	34,893.65
合计	<u>234,977.54</u>	<u>155,746.95</u>	<u>-</u>	<u>(219,197.46)</u>	<u>171,527.03</u>

本集团管理层结合存货可变现净值、剩余有效期等，对存货跌价进行评估。

于2025年3月31日、2024年12月31日、2023年12月31日及2022年12月31日，本集团无所有权受到限制的存货。

7. 其他流动资产

	2025年3月31日	2024年12月31日	2023年12月31日	2022年12月31日
待抵扣进项税额	-	-	-	17,797,250.79
上市发行费用	2,199,864.15	-	-	-
大额存单	-	-	30,810,833.34	-
其他	-	13,521.00	14,545.20	-
合计	<u>2,199,864.15</u>	<u>13,521.00</u>	<u>30,825,378.54</u>	<u>17,797,250.79</u>

注：2023年12月31日，本集团大额存单期末余额为人民币30,810,833.34元。大额存单的年利率为3.50%，于2026年3月到期，可提前赎回或转让，本集团于2024年提前转让该大额存单。

珠海泰诺麦博制药股份有限公司

财务报表附注（续）

截至2025年3月31日止3个月期间、2024年度、2023年度及2022年度 人民币元

五、 合并财务报表主要项目注释（续）

8. 长期股权投资

2025年3月31日

	期初余额	本期变动			其他权益变动	期末余额	期末减值准备
		追加投资	减少投资	权益法下投资损益			
合营企业							
康麦生物	12,208,512.63	-	-	(412.73)	-	12,208,099.90	-

2024年12月31日

	年初余额	本年变动			其他权益变动	年末余额	年末减值准备
		追加投资	减少投资	权益法下投资损益			
合营企业							
康麦生物	10,999,302.66	2,924,345.00	-	(1,715,135.03)	-	12,208,512.63	-

2023年12月31日

	年初余额	本年变动			其他权益变动	年末余额	年末减值准备
		追加投资	减少投资	权益法下投资损益			
合营企业							
康麦生物	-	22,000,000.00	-	(11,000,697.34)	-	10,999,302.66	-

2022年12月31日

	年初余额	本年变动			其他权益变动	年末余额	年末减值准备
		追加投资	减少投资	权益法下投资损益			
合营企业							
康麦生物	7,675,813.45	-	-	(33,943,013.45)	26,267,200.00	-	-

珠海泰诺麦博制药股份有限公司

财务报表附注（续）

截至2025年3月31日止3个月期间、2024年度、2023年度及2022年度

人民币元

五、 合并财务报表主要项目注释（续）

9. 固定资产

截至2025年3月31日止3个月期间

	机器设备	办公设备	运输设备	其他设备	合计
原价					
期初余额	224,862,802.36	8,380,596.96	664,438.70	2,645,043.38	236,552,881.40
购置	-	62,477.89	-	-	62,477.89
在建工程转入	235,221.23	608,141.59	-	16,991.15	860,353.97
期末余额	<u>225,098,023.59</u>	<u>9,051,216.44</u>	<u>664,438.70</u>	<u>2,662,034.53</u>	<u>237,475,713.26</u>
累计折旧					
期初余额	64,884,527.97	4,712,801.84	427,246.72	2,008,282.22	72,032,858.75
计提	5,343,431.53	378,922.79	15,480.45	86,935.82	5,824,770.59
期末余额	<u>70,227,959.50</u>	<u>5,091,724.63</u>	<u>442,727.17</u>	<u>2,095,218.04</u>	<u>77,857,629.34</u>
账面价值					
期末	<u>154,870,064.09</u>	<u>3,959,491.81</u>	<u>221,711.53</u>	<u>566,816.49</u>	<u>159,618,083.92</u>
期初	<u>159,978,274.39</u>	<u>3,667,795.12</u>	<u>237,191.98</u>	<u>636,761.16</u>	<u>164,520,022.65</u>

2024年

	机器设备	办公设备	运输设备	其他设备	合计
原价					
年初余额	204,250,053.78	7,817,818.42	664,438.70	2,307,308.85	215,039,619.75
购置	13,503.60	567,370.58	-	-	580,874.18
在建工程转入	20,599,244.98	-	-	337,734.53	20,936,979.51
处置或报废	-	(4,592.04)	-	-	(4,592.04)
年末余额	<u>224,862,802.36</u>	<u>8,380,596.96</u>	<u>664,438.70</u>	<u>2,645,043.38</u>	<u>236,552,881.40</u>
累计折旧					
年初余额	44,247,400.76	3,307,502.84	365,324.92	1,550,310.25	49,470,538.77
计提	20,637,127.21	1,408,861.72	61,921.80	457,971.97	22,565,882.70
处置或报废	-	(3,562.72)	-	-	(3,562.72)
年末余额	<u>64,884,527.97</u>	<u>4,712,801.84</u>	<u>427,246.72</u>	<u>2,008,282.22</u>	<u>72,032,858.75</u>
账面价值					
年末	<u>159,978,274.39</u>	<u>3,667,795.12</u>	<u>237,191.98</u>	<u>636,761.16</u>	<u>164,520,022.65</u>
年初	<u>160,002,653.02</u>	<u>4,510,315.58</u>	<u>299,113.78</u>	<u>756,998.60</u>	<u>165,569,080.98</u>

珠海泰诺麦博制药股份有限公司

财务报表附注（续）

截至2025年3月31日止3个月期间、2024年度、2023年度及2022年度 人民币元

五、 合并财务报表主要项目注释（续）

9. 固定资产（续）

2023年

	机器设备	办公设备	运输设备	其他设备	合计
原价					
年初余额	194,718,648.44	7,520,365.02	1,452,575.02	2,099,175.26	205,790,763.74
购置	3,067,964.13	381,081.40	282,983.87	193,061.95	3,925,091.35
在建工程转入	6,463,441.21	12,976.99	-	17,256.64	6,493,674.84
处置或报废	-	(96,604.99)	(1,071,120.19)	(2,185.00)	(1,169,910.18)
年末余额	<u>204,250,053.78</u>	<u>7,817,818.42</u>	<u>664,438.70</u>	<u>2,307,308.85</u>	<u>215,039,619.75</u>
累计折旧					
年初余额	25,447,286.38	2,019,651.73	500,596.85	942,636.90	28,910,171.86
计提	18,800,114.38	1,378,154.58	153,380.66	609,403.15	20,941,052.77
处置或报废	-	(90,303.47)	(288,652.59)	(1,729.80)	(380,685.86)
年末余额	<u>44,247,400.76</u>	<u>3,307,502.84</u>	<u>365,324.92</u>	<u>1,550,310.25</u>	<u>49,470,538.77</u>
账面价值					
年末	<u>160,002,653.02</u>	<u>4,510,315.58</u>	<u>299,113.78</u>	<u>756,998.60</u>	<u>165,569,080.98</u>
年初	<u>169,271,362.06</u>	<u>5,500,713.29</u>	<u>951,978.17</u>	<u>1,156,538.36</u>	<u>176,880,591.88</u>

2022年

	机器设备	办公设备	运输设备	其他设备	合计
原价					
年初余额	137,824,329.37	4,771,747.20	985,534.48	1,523,780.84	145,105,391.89
购置	1,748,164.41	2,780,862.82	467,040.54	587,592.90	5,583,660.67
在建工程转入	55,150,539.28	-	-	-	55,150,539.28
处置或报废	(4,384.62)	(32,245.00)	-	(12,198.48)	(48,828.10)
年末余额	<u>194,718,648.44</u>	<u>7,520,365.02</u>	<u>1,452,575.02</u>	<u>2,099,175.26</u>	<u>205,790,763.74</u>
累计折旧					
年初余额	10,349,257.43	1,041,906.90	240,096.78	459,764.41	12,091,025.52
计提	15,100,007.99	1,001,945.72	260,500.07	494,461.05	16,856,914.83
处置或报废	(1,979.04)	(24,200.89)	-	(11,588.56)	(37,768.49)
年末余额	<u>25,447,286.38</u>	<u>2,019,651.73</u>	<u>500,596.85</u>	<u>942,636.90</u>	<u>28,910,171.86</u>
账面价值					
年末	<u>169,271,362.06</u>	<u>5,500,713.29</u>	<u>951,978.17</u>	<u>1,156,538.36</u>	<u>176,880,591.88</u>
年初	<u>127,475,071.94</u>	<u>3,729,840.30</u>	<u>745,437.70</u>	<u>1,064,016.43</u>	<u>133,014,366.37</u>

于2025年3月31日、2024年12月31日、2023年12月31日及2022年12月31日，本集团无暂时闲置、无未办妥产权证书的固定资产。

珠海泰诺麦博制药股份有限公司

财务报表附注（续）

截至2025年3月31日止3个月期间、2024年度、2023年度及2022年度 人民币元

五、 合并财务报表主要项目注释（续）

10. 在建工程

	2025年3月31日	2024年12月31日	2023年12月31日	2022年12月31日
生产基地-无线覆盖服务 危险品库改造及制剂间冰 箱间改造工程	-	173,451.33	-	-
生产基地-6栋5层装修项 目	-	166,990.29	-	-
生产基地-9栋三层QC实 验室改造工程	-	-	-	3,446,461.31
生产基地-6栋5层弱电装 修工程	-	-	-	257,980.58
安装设备	1,160,177.00	1,383,185.84	8,106,194.70	449,164.40
其他	97,087.38	-	459,802.27	1,224,095.81
合计	<u>1,257,264.38</u>	<u>1,723,627.46</u>	<u>8,565,996.97</u>	<u>5,418,952.10</u>

珠海泰诺麦博制药股份有限公司

财务报表附注（续）

截至2025年3月31日止3个月期间、2024年度、2023年度及2022年度

人民币元

五、 合并财务报表主要项目注释（续）

10. 在建工程（续）

重要在建工程2024年度变动如下：

项目名称	预算	年初余额	本年增加	本年转入 长期待摊费用	本年转入 固定资产	年末余额	资金来源	工程投入 占预算比例
制剂车间设备-NeoTRAY 型包装机器	10,692,873.28	-	10,692,873.28	-	10,692,873.28	-	自筹资金	100%

重要在建工程2022年度变动如下：

项目名称	预算	年初余额	本年增加	本年转入 长期待摊费用	本年转入 固定资产	年末余额	资金来源	工程投入占预算 比例
制剂车间项目装修工程	69,598,701.55	34,425,372.57	35,173,328.98	42,172,153.15	27,426,548.40	-	自筹资金	100.00%

于2025年3月31日、2024年12月31日、2023年12月31日及2022年12月31日，本集团无需计提在建工程减值准备。

珠海泰诺麦博制药股份有限公司

财务报表附注（续）

截至2025年3月31日止3个月期间、2024年度、2023年度及2022年度

人民币元

五、 合并财务报表主要项目注释（续）

11. 使用权资产

截至2025年3月31日止3个月期间

	房屋及建筑物	运输设备	办公设备	合计
成本				
期初余额	88,152,918.08	566,826.27	353,157.29	89,072,901.64
增加	1,091,313.15	-	-	1,091,313.15
提前终止租赁	(368,858.68)	-	-	(368,858.68)
外币折算差异	(1,943.88)	-	-	(1,943.88)
期末余额	<u>88,873,428.67</u>	<u>566,826.27</u>	<u>353,157.29</u>	<u>89,793,412.23</u>
累计折旧				
期初余额	35,896,890.34	255,071.73	34,334.72	36,186,296.79
计提	3,291,657.64	28,341.30	29,429.76	3,349,428.70
提前终止租赁	(101,754.08)	-	-	(101,754.08)
外币折算差异	(512.97)	-	-	(512.97)
期末余额	<u>39,086,280.93</u>	<u>283,413.03</u>	<u>63,764.48</u>	<u>39,433,458.44</u>
账面价值				
期末	<u>49,787,147.74</u>	<u>283,413.24</u>	<u>289,392.81</u>	<u>50,359,953.79</u>
期初	<u>52,256,027.74</u>	<u>311,754.54</u>	<u>318,822.57</u>	<u>52,886,604.85</u>

珠海泰诺麦博制药股份有限公司

财务报表附注（续）

截至2025年3月31日止3个月期间、2024年度、2023年度及2022年度

人民币元

五、 合并财务报表主要项目注释（续）

11. 使用权资产（续）

2024年

	房屋及建筑物	运输设备	办公设备	合计
成本				
年初余额	81,250,496.44	566,826.27	-	81,817,322.71
增加	7,350,920.30	-	353,157.29	7,704,077.59
租赁变更	1,174,165.40	-	-	1,174,165.40
提前终止租赁	(1,628,665.27)	-	-	(1,628,665.27)
外币折算差异	6,001.21	-	-	6,001.21
年末余额	<u>88,152,918.08</u>	<u>566,826.27</u>	<u>353,157.29</u>	<u>89,072,901.64</u>
累计折旧				
年初余额	25,000,043.45	141,706.53	-	25,141,749.98
计提	12,125,868.34	113,365.20	34,334.72	12,273,568.26
提前终止租赁	(1,230,355.06)	-	-	(1,230,355.06)
外币折算差异	1,333.61	-	-	1,333.61
年末余额	<u>35,896,890.34</u>	<u>255,071.73</u>	<u>34,334.72</u>	<u>36,186,296.79</u>
账面价值				
年末	<u>52,256,027.74</u>	<u>311,754.54</u>	<u>318,822.57</u>	<u>52,886,604.85</u>
年初	<u>56,250,452.99</u>	<u>425,119.74</u>	-	<u>56,675,572.73</u>

珠海泰诺麦博制药股份有限公司

财务报表附注（续）

截至2025年3月31日止3个月期间、2024年度、2023年度及2022年度 人民币元

五、 合并财务报表主要项目注释（续）

11. 使用权资产（续）

2023年

	房屋及建筑物	运输设备	合计
成本			
年初余额	46,192,100.61	566,826.27	46,758,926.88
租赁变更	<u>35,058,395.83</u>	<u>-</u>	<u>35,058,395.83</u>
年末余额	<u>81,250,496.44</u>	<u>566,826.27</u>	<u>81,817,322.71</u>
累计折旧			
年初余额	13,763,841.58	28,341.31	13,792,182.89
计提	<u>11,236,201.87</u>	<u>113,365.22</u>	<u>11,349,567.09</u>
年末余额	<u>25,000,043.45</u>	<u>141,706.53</u>	<u>25,141,749.98</u>
账面价值			
年末	<u>56,250,452.99</u>	<u>425,119.74</u>	<u>56,675,572.73</u>
年初	<u>32,428,259.03</u>	<u>538,484.96</u>	<u>32,966,743.99</u>

2022年

	房屋及建筑物	运输设备	合计
成本			
年初余额	36,475,458.32	-	36,475,458.32
增加	<u>9,716,642.29</u>	<u>566,826.27</u>	<u>10,283,468.56</u>
年末余额	<u>46,192,100.61</u>	<u>566,826.27</u>	<u>46,758,926.88</u>
累计折旧			
年初余额	4,859,510.22	-	4,859,510.22
计提	<u>8,904,331.36</u>	<u>28,341.31</u>	<u>8,932,672.67</u>
年末余额	<u>13,763,841.58</u>	<u>28,341.31</u>	<u>13,792,182.89</u>
账面价值			
年末	<u>32,428,259.03</u>	<u>538,484.96</u>	<u>32,966,743.99</u>
年初	<u>31,615,948.10</u>	<u>-</u>	<u>31,615,948.10</u>

珠海泰诺麦博制药股份有限公司

财务报表附注（续）

截至2025年3月31日止3个月期间、2024年度、2023年度及2022年度 人民币元

五、 合并财务报表主要项目注释（续）

12. 无形资产

截至2025年3月31日止3个月期间

	软件
原价	
期初余额	7,877,817.66
购置	<u>87,735.85</u>
期末余额	<u>7,965,553.51</u>
累计摊销	
期初余额	5,015,703.72
计提	<u>524,876.52</u>
期末余额	<u>5,540,580.24</u>
账面价值	
期末	<u>2,424,973.27</u>
期初	<u>2,862,113.94</u>
2024年	
	软件
原价	
年初余额	6,365,344.96
购置	<u>1,512,472.70</u>
年末余额	<u>7,877,817.66</u>
累计摊销	
年初余额	2,864,115.14
计提	<u>2,151,588.58</u>
年末余额	<u>5,015,703.72</u>
账面价值	
年末	<u>2,862,113.94</u>
年初	<u>3,501,229.82</u>

珠海泰诺麦博制药股份有限公司

财务报表附注（续）

截至2025年3月31日止3个月期间、2024年度、2023年度及2022年度

人民币元

五、 合并财务报表主要项目注释（续）

12. 无形资产（续）

2023年

软件

原价

年初余额 4,683,468.18

购置 1,681,876.78

年末余额 6,365,344.96

累计摊销

年初余额 1,074,602.85

计提 1,789,512.29

年末余额 2,864,115.14

账面价值

年末 3,501,229.82

年初 3,608,865.33

2022年

软件

原价

年初余额 1,608,544.97

购置 3,074,923.21

年末余额 4,683,468.18

累计摊销

年初余额 169,193.80

计提 905,409.05

年末余额 1,074,602.85

账面价值

年末 3,608,865.33

年初 1,439,351.17

珠海泰诺麦博制药股份有限公司

财务报表附注（续）

截至2025年3月31日止3个月期间、2024年度、2023年度及2022年度

人民币元

五、 合并财务报表主要项目注释（续）

12. 无形资产（续）

于2025年3月31日、2024年12月31日、2023年12月31日及2022年12月31日，本集团无通过内部研发形成的无形资产。

13. 长期待摊费用

截至2025年3月31日止3个月期间

	期初余额	本期增加	本期摊销	期末余额
经营租入改良支出	35,150,522.11	1,457,252.11	7,754,075.41	28,853,698.81
预付长期软件使用费	<u>208,814.91</u>	<u>-</u>	<u>40,728.21</u>	<u>168,086.70</u>
合计	<u>35,359,337.02</u>	<u>1,457,252.11</u>	<u>7,794,803.62</u>	<u>29,021,785.51</u>

2024年

	年初余额	本年增加	本年摊销	年末余额
经营租入改良支出	64,167,652.75	1,759,931.70	30,777,062.34	35,150,522.11
预付长期软件使用费	<u>225,477.74</u>	<u>146,250.00</u>	<u>162,912.83</u>	<u>208,814.91</u>
合计	<u>64,393,130.49</u>	<u>1,906,181.70</u>	<u>30,939,975.17</u>	<u>35,359,337.02</u>

2023年

	年初余额	本年增加	本年摊销	年末余额
经营租入改良支出	89,131,892.11	5,308,037.04	30,272,276.40	64,167,652.75
预付长期软件使用费	<u>-</u>	<u>258,184.15</u>	<u>32,706.41</u>	<u>225,477.74</u>
合计	<u>89,131,892.11</u>	<u>5,566,221.19</u>	<u>30,304,982.81</u>	<u>64,393,130.49</u>

2022年

	年初余额	本年增加	本年摊销	年末余额
经营租入改良支出	<u>65,406,214.46</u>	<u>46,543,068.79</u>	<u>22,817,391.14</u>	<u>89,131,892.11</u>

珠海泰诺麦博制药股份有限公司
财务报表附注（续）

截至2025年3月31日止3个月期间、2024年度、2023年度及2022年度

人民币元

五、 合并财务报表主要项目注释（续）

14. 递延所得税资产/负债

(1) 未经抵销的递延所得税资产

	2025年3月31日	2024年12月31日	2023年12月31日	2022年12月31日
租赁负债	<u>12,557,001.40</u>	<u>13,184,577.20</u>	<u>14,168,893.18</u>	<u>4,945,011.60</u>

(2) 未经抵销的递延所得税负债

	2025年3月31日	2024年12月31日	2023年12月31日	2022年12月31日
使用权资产	<u>12,557,001.40</u>	<u>13,184,577.20</u>	<u>14,168,893.18</u>	<u>4,945,011.60</u>

(3) 未确认递延所得税资产

	2025年3月31日	2024年12月31日	2023年12月31日	2022年12月31日
可抵扣亏损	2,794,837,056.89	2,512,082,494.94	1,691,910,653.26	1,009,921,350.85
可抵扣暂时性差异	<u>219,864,198.29</u>	<u>214,813,963.36</u>	<u>162,737,898.76</u>	<u>101,654,303.09</u>
合计	<u>3,014,701,255.18</u>	<u>2,726,896,458.30</u>	<u>1,854,648,552.02</u>	<u>1,111,575,653.94</u>

(4) 未确认递延所得税资产的可抵扣亏损的到期日分析

	2025年3月31日	2024年12月31日	2023年12月31日	2022年12月31日
2025年	145.00	145.00	145.00	145.00
2027年	10,616,393.90	10,616,393.90	10,616,393.90	10,616,393.90
2028年	2,103,162.36	2,103,162.36	2,103,162.36	2,103,162.36
2029年	841,698,111.21	841,698,111.21	26,059,613.44	26,059,613.44
2030年	419,517,920.71	138,763,569.38	138,763,569.38	138,763,569.38
2031年	323,857,545.83	323,857,545.83	323,857,545.83	323,857,545.83
2032年	508,082,558.92	508,082,558.92	508,082,558.92	508,082,558.92
2033年	679,264,279.54	679,264,279.54	679,264,279.54	-
无抵扣期限	<u>9,696,939.42</u>	<u>7,696,728.80</u>	<u>3,163,384.89</u>	<u>438,362.02</u>
合计	<u>2,794,837,056.89</u>	<u>2,512,082,494.94</u>	<u>1,691,910,653.26</u>	<u>1,009,921,350.85</u>

注 1：无抵扣期限的未确认递延所得税资产的可抵扣亏损系境外子公司可弥补亏损，当地政策无抵扣期限要求。

注 2：本集团认为未来产生用于抵扣上述可抵扣亏损的应纳税所得额具有不确定性，因此并未对上述税务亏损确认递延所得税资产。

珠海泰诺麦博制药股份有限公司
财务报表附注（续）

截至2025年3月31日止3个月期间、2024年度、2023年度及2022年度

人民币元

五、 合并财务报表主要项目注释（续）

15. 其他非流动资产

	2025年3月31日	2024年12月31日	2023年12月31日	2022年12月31日
待抵扣进项税	36,561,793.39	30,518,171.24	11,162,840.14	-
长期资产预付款	2,007,992.80	1,259,705.86	4,741,517.80	9,687,948.56
租赁保证金	3,070,901.30	3,003,360.25	2,501,351.13	2,283,974.95
合计	<u>41,640,687.49</u>	<u>34,781,237.35</u>	<u>18,405,709.07</u>	<u>11,971,923.51</u>

16. 短期借款

	2025年3月31日	2024年12月31日	2023年12月31日	2022年12月31日
信用借款	<u>66,506,616.10</u>	<u>71,189,210.74</u>	<u>28,031,227.78</u>	<u>30,031,597.22</u>

于2025年3月31日，上述借款的年利率为2.80%-3.21%；于2024年12月31日，上述借款的年利率分别为2.80%-3.65%；于2023年12月31日，上述借款的年利率为3.65%；于2022年12月31日，上述借款的年利率为2.90%及3.65%。

17. 应付账款

应付账款不计息，并通常在3个月内清偿。

	2025年3月31日	2024年12月31日	2023年12月31日	2022年12月31日
应付材料款	13,853,397.12	13,243,971.18	5,263,764.42	4,383,912.66
应付服务款	<u>57,956,665.75</u>	<u>79,965,930.19</u>	<u>23,661,355.88</u>	<u>30,988,986.16</u>
合计	<u>71,810,062.87</u>	<u>93,209,901.37</u>	<u>28,925,120.30</u>	<u>35,372,898.82</u>

于2025年3月31日、2024年12月31日、2023年12月31日及2022年12月31日，本集团无账龄超过1年且金额重要的应付账款。

珠海泰诺麦博制药股份有限公司

财务报表附注（续）

截至2025年3月31日止3个月期间、2024年度、2023年度及2022年度

人民币元

五、 合并财务报表主要项目注释（续）

18. 合同负债

	2025年3月31日	2024年12月31日	2023年12月31日	2022年12月31日
销售折扣	<u>6,515.69</u>	<u>-</u>	<u>-</u>	<u>-</u>

19. 应付职工薪酬

截至2025年3月31日止3个月期间

	期初余额	本期增加	本期减少	期末余额
短期薪酬	22,644,330.65	41,941,897.95	49,419,761.81	15,166,466.79
离职后福利（设定提存计划）	287,502.62	4,773,481.45	4,738,578.56	322,405.51
辞退福利	<u>-</u>	<u>65,600.00</u>	<u>65,600.00</u>	<u>-</u>
合计	<u>22,931,833.27</u>	<u>46,780,979.40</u>	<u>54,223,940.37</u>	<u>15,488,872.30</u>

2024年

	年初余额	本年增加	本年减少	年末余额
短期薪酬	16,295,890.21	127,353,799.79	121,005,359.35	22,644,330.65
离职后福利（设定提存计划）	266,473.82	11,134,198.15	11,113,169.35	287,502.62
辞退福利	<u>-</u>	<u>375,065.99</u>	<u>375,065.99</u>	<u>-</u>
合计	<u>16,562,364.03</u>	<u>138,863,063.93</u>	<u>132,493,594.69</u>	<u>22,931,833.27</u>

2023年

	年初余额	本年增加	本年减少	年末余额
短期薪酬	12,493,632.58	102,853,838.38	99,051,580.75	16,295,890.21
离职后福利（设定提存计划）	48,224.11	8,164,705.30	7,946,455.59	266,473.82
辞退福利	<u>-</u>	<u>199,161.82</u>	<u>199,161.82</u>	<u>-</u>
合计	<u>12,541,856.69</u>	<u>111,217,705.50</u>	<u>107,197,198.16</u>	<u>16,562,364.03</u>

2022年

	年初余额	本年增加	本年减少	年末余额
短期薪酬	6,637,896.51	71,929,112.79	66,073,376.72	12,493,632.58
离职后福利（设定提存计划）	<u>-</u>	<u>5,609,702.77</u>	<u>5,561,478.66</u>	<u>48,224.11</u>
合计	<u>6,637,896.51</u>	<u>77,538,815.56</u>	<u>71,634,855.38</u>	<u>12,541,856.69</u>

珠海泰诺麦博制药股份有限公司

财务报表附注（续）

截至2025年3月31日止3个月期间、2024年度、2023年度及2022年度

人民币元

五、 合并财务报表主要项目注释（续）

19. 应付职工薪酬（续）

短期薪酬如下：

截至2025年3月31日止3个月期间

	期初余额	本期增加	本期减少	期末余额
工资、奖金、津贴和补贴	22,453,497.40	33,560,682.34	41,038,104.99	14,976,074.75
职工福利费	-	2,770,327.50	2,769,007.50	1,320.00
社会保险费	167,484.25	1,997,863.60	1,976,275.81	189,072.04
其中：医疗保险费	147,600.86	1,571,348.24	1,553,400.45	165,548.65
工伤保险费	3,305.90	153,166.91	152,649.07	3,823.74
生育保险费	16,577.49	273,348.45	270,226.29	19,699.65
住房公积金	23,349.00	3,516,894.00	3,540,243.00	-
工会经费和职工教育经费	-	96,130.51	96,130.51	-
合计	<u>22,644,330.65</u>	<u>41,941,897.95</u>	<u>49,419,761.81</u>	<u>15,166,466.79</u>

2024年

	年初余额	本年增加	本年减少	年末余额
工资、奖金、津贴和补贴	16,002,892.29	109,713,689.09	103,263,083.98	22,453,497.40
职工福利费	-	3,582,376.68	3,582,376.68	-
社会保险费	97,729.92	4,642,209.16	4,572,454.83	167,484.25
其中：医疗保险费	88,538.02	3,933,814.97	3,874,752.13	147,600.86
工伤保险费	1,627.21	264,196.56	262,517.87	3,305.90
生育保险费	7,564.69	444,197.63	435,184.83	16,577.49
住房公积金	195,268.00	8,769,180.00	8,941,099.00	23,349.00
工会经费和职工教育经费	-	646,344.86	646,344.86	-
合计	<u>16,295,890.21</u>	<u>127,353,799.79</u>	<u>121,005,359.35</u>	<u>22,644,330.65</u>

珠海泰诺麦博制药股份有限公司
财务报表附注（续）

截至2025年3月31日止3个月期间、2024年度、2023年度及2022年度

人民币元

五、 合并财务报表主要项目注释（续）

19. 应付职工薪酬（续）

短期薪酬如下：（续）

2023年

	年初余额	本年增加	本年减少	年末余额
工资、奖金、津贴和补贴	12,493,632.58	87,716,588.99	84,207,329.28	16,002,892.29
职工福利费	-	4,919,349.22	4,919,349.22	-
社会保险费	-	3,501,437.45	3,403,707.53	97,729.92
其中：医疗保险费	-	3,095,223.28	3,006,685.26	88,538.02
工伤保险费	-	141,758.38	140,131.17	1,627.21
生育保险费	-	264,455.79	256,891.10	7,564.69
住房公积金	-	6,427,867.00	6,232,599.00	195,268.00
工会经费和职工教育经费	-	288,595.72	288,595.72	-
合计	<u>12,493,632.58</u>	<u>102,853,838.38</u>	<u>99,051,580.75</u>	<u>16,295,890.21</u>

2022年

	年初余额	本年增加	本年减少	年末余额
工资、奖金、津贴和补贴	6,637,896.51	61,240,467.21	55,384,731.14	12,493,632.58
职工福利费	-	3,823,203.13	3,823,203.13	-
社会保险费	-	2,299,920.05	2,299,920.05	-
其中：医疗保险费	-	2,074,279.03	2,074,279.03	-
工伤保险费	-	57,024.83	57,024.83	-
生育保险费	-	168,616.19	168,616.19	-
住房公积金	-	4,353,900.00	4,353,900.00	-
工会经费和职工教育经费	-	211,622.40	211,622.40	-
合计	<u>6,637,896.51</u>	<u>71,929,112.79</u>	<u>66,073,376.72</u>	<u>12,493,632.58</u>

珠海泰诺麦博制药股份有限公司
财务报表附注（续）

截至2025年3月31日止3个月期间、2024年度、2023年度及2022年度

人民币元

五、 合并财务报表主要项目注释（续）

19. 应付职工薪酬（续）

设定提存计划如下：

截至2025年3月31日止3个月期间

	期初余额	本期增加	本期减少	期末余额
基本养老保险费	270,514.56	4,568,530.75	4,533,149.95	305,895.36
失业保险费	8,453.68	181,019.87	179,914.21	9,559.34
强积金	8,534.38	23,930.83	25,514.40	6,950.81
合计	<u>287,502.62</u>	<u>4,773,481.45</u>	<u>4,738,578.56</u>	<u>322,405.51</u>

2024年

	年初余额	本年增加	本年减少	年末余额
基本养老保险费	243,491.95	10,514,661.41	10,487,638.80	270,514.56
失业保险费	8,136.30	517,124.12	516,806.74	8,453.68
强积金	14,845.57	102,412.62	108,723.81	8,534.38
合计	<u>266,473.82</u>	<u>11,134,198.15</u>	<u>11,113,169.35</u>	<u>287,502.62</u>

2023年

	年初余额	本年增加	本年减少	年末余额
基本养老保险费	48,224.11	7,688,645.27	7,493,377.43	243,491.95
失业保险费	-	370,401.48	362,265.18	8,136.30
强积金	-	105,658.55	90,812.98	14,845.57
合计	<u>48,224.11</u>	<u>8,164,705.30</u>	<u>7,946,455.59</u>	<u>266,473.82</u>

2022年

	年初余额	本年增加	本年减少	年末余额
基本养老保险费	-	5,439,632.72	5,391,408.61	48,224.11
失业保险费	-	170,070.05	170,070.05	-
合计	<u>-</u>	<u>5,609,702.77</u>	<u>5,561,478.66</u>	<u>48,224.11</u>

珠海泰诺麦博制药股份有限公司
财务报表附注（续）

截至2025年3月31日止3个月期间、2024年度、2023年度及2022年度

人民币元

五、 合并财务报表主要项目注释（续）

20. 应交税费

	2025年3月31日	2024年12月31日	2023年12月31日	2022年12月31日
企业所得税	-	-	-	736.22
印花税	89,764.30	75,207.34	23,077.91	176,185.14
增值税	5,274.94	-	-	-
城建税	369.25	-	-	-
教育费附加	263.75	-	-	-
个人所得税	1,380,813.56	989,580.48	874,323.20	674,075.09
合计	<u>1,476,485.80</u>	<u>1,064,787.82</u>	<u>897,401.11</u>	<u>850,996.45</u>

21. 其他应付款

	2025年3月31日	2024年12月31日	2023年12月31日	2022年12月31日
工程设备款	2,912,373.21	3,312,409.61	2,784,000.64	5,395,786.66
政府补助	-	8,000,000.00	17,619,700.00	9,900,000.00
物业管理及能源费	2,800,442.05	2,216,305.32	5,441,099.55	4,253,412.18
专业服务费	1,649,981.62	3,942,413.07	688,284.94	904,935.47
保证金	6,000,000.00	-	-	-
其他	4,507,062.88	2,560,785.40	3,074,207.49	1,775,047.65
合计	<u>17,869,859.76</u>	<u>20,031,913.40</u>	<u>29,607,292.62</u>	<u>22,229,181.96</u>

于2025年3月31日、2024年12月31日、2023年12月31日以及2022年12月31日，本集团无账龄超过1年的金额重要的其他应付款。

22. 一年内到期的非流动负债

	2025年3月31日	2024年12月31日	2023年12月31日	2022年12月31日
一年内到期的长期借款	68,831,728.67	64,297,591.02	2,970,026.82	19,290,459.34
一年内到期的租赁负债	<u>12,265,009.00</u>	<u>12,654,803.31</u>	<u>9,620,108.90</u>	<u>14,014,280.42</u>
合计	<u>81,096,737.67</u>	<u>76,952,394.33</u>	<u>12,590,135.72</u>	<u>33,304,739.76</u>

珠海泰诺麦博制药股份有限公司

财务报表附注（续）

截至2025年3月31日止3个月期间、2024年度、2023年度及2022年度

人民币元

五、 合并财务报表主要项目注释（续）

23. 长期借款

	2025年3月31日	2024年12月31日	2023年12月31日	2022年12月31日
质押借款	-	-	-	32,013,227.26
信用借款	332,772,712.39	208,148,284.48	111,592,770.16	-
合计	<u>332,772,712.39</u>	<u>208,148,284.48</u>	<u>111,592,770.16</u>	<u>32,013,227.26</u>

于2025年3月31日，上述借款的年利率为3.25%-3.70%；于2024年12月31日，上述借款的年利率为3.35%-4.0%；于2023年12月31日，上述借款的年利率为3.9%-4.8%；于2022年12月31日，上述借款的年利率为4.80%。

于2022年12月31日，上述借款由本集团持有的专利权（专利号2013104429897）进行质押，并于2023年3月进行质押登记注销。

24. 租赁负债

	2025年3月31日	2024年12月31日	2023年12月31日	2022年12月31日
租赁负债	54,919,498.89	58,635,197.30	61,042,679.66	38,161,437.71
减：一年内到期的 租赁负债	<u>12,265,009.00</u>	<u>12,654,803.31</u>	<u>9,620,108.90</u>	<u>14,014,280.42</u>
合计	<u>42,654,489.89</u>	<u>45,980,393.99</u>	<u>51,422,570.76</u>	<u>24,147,157.29</u>

25. 递延收益

截至2025年3月31日止3个月期间

	期初余额	本期增加	本期计入其 他收益	期末余额
广东省技术改造资金-工艺 开发实验室建设项目	3,410,325.53	-	135,172.33	3,275,153.20
广东省技术改造资金-生物 医药产业化项目建设	5,776,019.16	-	211,305.32	5,564,713.84
珠海市市级企业技术改造 资金-生物医药产业化项 目建设	1,556,690.41	243,420.00	66,218.54	1,733,891.87
广东省重点领域研发计划- 天然全人源单克隆抗体 药物绿色生物制造技术 与应用项目	-	8,000,000.00	8,000,000.00	-
合计	<u>10,743,035.10</u>	<u>8,243,420.00</u>	<u>8,412,696.19</u>	<u>10,573,758.91</u>

珠海泰诺麦博制药股份有限公司

财务报表附注（续）

截至2025年3月31日止3个月期间、2024年度、2023年度及2022年度

人民币元

五、 合并财务报表主要项目注释（续）

25. 递延收益（续）

2024年

	年初余额	本年增加	本年计入 其他收益	年末余额
广东省技术改造资金-工 艺开发实验室建设项 目	-	3,860,900.00	450,574.47	3,410,325.53
广东省技术改造资金-生 物医药产业化项目建 设	-	6,339,500.00	563,480.84	5,776,019.16
珠海市临床试验奖励-全 人源抗呼吸道合胞病 毒单克隆抗体 TNM001注射液I期临 床研究	-	374,400.00	374,400.00	-
珠海市临床试验奖励-全 人源抗破伤风毒素单 克隆抗体TNM002注 射液II期临床研究	-	624,000.00	624,000.00	-
珠海市药物临床试验责 任险补助	-	25,300.00	25,300.00	-
珠海市市级企业技术改 造资金-生物医药产业 化项目建设	-	1,575,780.00	19,089.59	1,556,690.41
珠海市创新创业团队项 目-长效全人源抗呼吸 道合胞病毒（RSV） 中和抗体药物的临床 研究	-	6,200,000.00	6,200,000.00	-
合计	-	18,999,880.00	8,256,844.90	10,743,035.10

珠海泰诺麦博制药股份有限公司

财务报表附注（续）

截至2025年3月31日止3个月期间、2024年度、2023年度及2022年度

人民币元

五、 合并财务报表主要项目注释（续）

25. 递延收益（续）

2023年

	年初余额	本年增加	本年计入 其他收益	年末余额
珠海市科技创新公共平台专项资金	-	700,000.00	700,000.00	-
珠海市临床试验奖励-全人源抗破伤风毒素单克隆抗体TNM002注射液I期临床研究	-	1,414,000.00	1,414,000.00	-
合计	-	2,114,000.00	2,114,000.00	-

2022年

	年初余额	本年增加	本年计入 其他收益	年末余额
珠海市独角兽企业培育库入库	1,535.63	-	1,535.63	-
珠海市创新创业团队项目-全人源抗体新药研发平台及其应用	215,272.64	300,000.00	515,272.64	-
珠海市创新创业团队项目-天然全人源抗破伤风毒素单克隆抗体的产业化	777,892.45	2,909,000.00	3,686,892.45	-
市级新型研发机构资格认定（初次认定）	6,561.77	-	6,561.77	-
珠海市临床试验奖励-全人源抗破伤风毒素单克隆抗体TNM002注射液I期临床研究	-	606,000.00	606,000.00	-
珠海市“新型冠状病毒感染防治”应急科技攻关专项	349,073.72	-	349,073.72	-
合计	1,350,336.21	3,815,000.00	5,165,336.21	-

珠海泰诺麦博制药股份有限公司

财务报表附注（续）

截至2025年3月31日止3个月期间、2024年度、2023年度及2022年度

人民币元

五、 合并财务报表主要项目注释（续）

26. 股本/实收资本

截至2025年3月31日止3个月期间

	期初余额	本期增减变动			期末余额
		股东投入	股份转让	小计	
HUAXINLIAO	55,400,933.00	-	-	-	55,400,933.00
康哲创业	25,783,562.00	-	-	-	25,783,562.00
格金八号	25,511,925.00	-	-	-	25,511,925.00
新动力	20,409,540.00	-	-	-	20,409,540.00
郑伟宏	18,499,267.00	-	-	-	18,499,267.00
琴创高新	17,418,986.00	-	-	-	17,418,986.00
琴创未来	16,275,651.00	-	-	-	16,275,651.00
上海高瓴	15,415,258.00	-	-	-	15,415,258.00
宁波康凯	-	14,847,876.00	-	14,847,876.00	14,847,876.00
康君仲元	10,204,153.00	-	-	-	10,204,153.00
泰诺管理中心	12,171,261.00	-	-	-	12,171,261.00
中银投资	11,908,249.00	-	-	-	11,908,249.00
金航投资	10,746,435.00	-	-	-	10,746,435.00
生科一号	10,169,434.00	-	-	-	10,169,434.00
甄远叁号	9,245,455.00	-	-	-	9,245,455.00
康君承季	8,673,469.00	-	-	-	8,673,469.00
厦门融汇	8,218,183.00	-	-	-	8,218,183.00
西安国中	8,218,183.00	-	-	-	8,218,183.00
中金启德	8,218,183.00	-	-	-	8,218,183.00
琴创世纪	6,103,369.00	-	-	-	6,103,369.00
平潭尚信	5,136,364.00	-	-	-	5,136,364.00
宜商投资	5,136,364.00	-	-	-	5,136,364.00
倚锋投资	5,102,385.00	-	-	-	5,102,385.00
无锡启盛	4,392,916.00	-	-	-	4,392,916.00
无锡联信泰	4,081,907.00	-	-	-	4,081,907.00
安达净化	3,898,018.00	-	-	-	3,898,018.00
华金大道	3,877,598.00	-	-	-	3,877,598.00
安达瑞景	-	3,711,969.00	-	3,711,969.00	3,711,969.00
SPO基金	3,668,391.00	-	-	-	3,668,391.00
申宏格金	3,571,669.00	-	-	-	3,571,669.00
沁湾一号	3,163,479.00	-	-	-	3,163,479.00
生科二号	3,081,818.00	-	-	-	3,081,818.00
珠海玖菲特	3,081,818.00	-	-	-	3,081,818.00
海创安达	3,061,431.00	-	-	-	3,061,431.00
连云港医药	2,670,909.00	-	-	-	2,670,909.00
中科卓泰	2,550,960.00	-	-	-	2,550,960.00
珠海华金	2,054,546.00	-	-	-	2,054,546.00
共青城启源	2,040,840.00	-	-	-	2,040,840.00
宁波璞沣	2,040,816.00	-	-	-	2,040,816.00
琴创卓越	1,851,122.00	-	-	-	1,851,122.00
琴创超越	1,834,564.00	-	-	-	1,834,564.00
琴创领航	-	1,707,506.00	-	1,707,506.00	1,707,506.00
淄博新太格	1,530,716.00	-	-	-	1,530,716.00
SCM基金	1,467,973.00	-	-	-	1,467,973.00
招银共赢	1,027,273.00	-	-	-	1,027,273.00
嘉兴维龙	1,020,478.00	-	-	-	1,020,478.00
杭州源聚丰	1,020,240.00	-	-	-	1,020,240.00
未来极限	204,082.00	-	-	-	204,082.00
珠海紫杏共赢	36,738.00	-	-	-	36,738.00
合计	<u>371,196,911.00</u>	<u>20,267,351.00</u>	<u>-</u>	<u>20,267,351.00</u>	<u>391,464,262.00</u>

珠海泰诺麦博制药股份有限公司

财务报表附注（续）

截至2025年3月31日止3个月期间、2024年度、2023年度及2022年度

人民币元

五、 合并财务报表主要项目注释（续）

26. 股本/实收资本（续）

2024年

	年初余额	本年增减变动			年末余额
		股东投入	股份转让	小计	
HUAXINLIAO	58,999,940.00	-	(3,599,007.00)	(3,599,007.00)	55,400,933.00
康哲创业	25,783,562.00	-	-	-	25,783,562.00
格金八号	25,511,925.00	-	-	-	25,511,925.00
新动力	20,409,540.00	-	-	-	20,409,540.00
郑伟宏	18,499,267.00	-	-	-	18,499,267.00
琴创高新	17,418,986.00	-	-	-	17,418,986.00
琴创未来	16,275,651.00	-	-	-	16,275,651.00
上海高瓴	15,415,258.00	-	-	-	15,415,258.00
康君仲元	6,122,520.00	3,088,803.00	992,830.00	4,081,633.00	10,204,153.00
泰诺管理中心	12,171,261.00	-	-	-	12,171,261.00
中银投资	11,908,249.00	-	-	-	11,908,249.00
金航投资	10,746,435.00	-	-	-	10,746,435.00
生科一号	10,169,434.00	-	-	-	10,169,434.00
甄远叁号	9,245,455.00	-	-	-	9,245,455.00
康君承季	-	6,563,707.00	2,109,762.00	8,673,469.00	8,673,469.00
厦门融汇	8,218,183.00	-	-	-	8,218,183.00
西安国中	8,218,183.00	-	-	-	8,218,183.00
中金启德	8,218,183.00	-	-	-	8,218,183.00
琴创世纪	6,103,369.00	-	-	-	6,103,369.00
平潭尚信	5,136,364.00	-	-	-	5,136,364.00
宜商投资	5,136,364.00	-	-	-	5,136,364.00
倚锋投资	5,102,385.00	-	-	-	5,102,385.00
无锡启盛	4,392,916.00	-	-	-	4,392,916.00
无锡联信泰	4,081,907.00	-	-	-	4,081,907.00
安达净化	3,898,018.00	-	-	-	3,898,018.00
华金大道	3,877,598.00	-	-	-	3,877,598.00
SPO基金	3,668,391.00	-	-	-	3,668,391.00
申宏格金	3,571,669.00	-	-	-	3,571,669.00
沁湾一号	3,163,479.00	-	-	-	3,163,479.00
生科二号	3,081,818.00	-	-	-	3,081,818.00
珠海玖菲特	3,081,818.00	-	-	-	3,081,818.00
海创安达	3,061,431.00	-	-	-	3,061,431.00
连云港医药	2,670,909.00	-	-	-	2,670,909.00
中科卓泰	2,550,960.00	-	-	-	2,550,960.00
珠海华金	2,054,546.00	-	-	-	2,054,546.00
共青城启源	2,040,840.00	-	-	-	2,040,840.00
宁波璞沣	-	1,544,401.00	496,415.00	2,040,816.00	2,040,816.00
琴创卓越	1,851,122.00	-	-	-	1,851,122.00
琴创超越	1,834,564.00	-	-	-	1,834,564.00
淄博新太格	1,530,716.00	-	-	-	1,530,716.00
SCM基金	1,467,973.00	-	-	-	1,467,973.00
招银共赢	1,027,273.00	-	-	-	1,027,273.00
嘉兴维龙	1,020,478.00	-	-	-	1,020,478.00
杭州源聚丰	1,020,240.00	-	-	-	1,020,240.00
未来极限	204,082.00	-	-	-	204,082.00
珠海紫杏共赢	36,738.00	-	-	-	36,738.00
合计	360,000,000.00	11,196,911.00	-	11,196,911.00	371,196,911.00

珠海泰诺麦博制药股份有限公司

财务报表附注（续）

截至2025年3月31日止3个月期间、2024年度、2023年度及2022年度

人民币元

五、 合并财务报表主要项目注释（续）

26. 股本/实收资本（续）

2023年

	年初余额	本年增减变动				年末余额
		股东/所有者投入	股份转让	股份制改制	小计	
HUAXINLIAO	9,305,000.00	37,745,075.39	(3,549,557.48)	15,499,422.09	49,694,940.00	58,999,940.00
康哲创业	15,139,332.23	786,299.00	3,084,529.09	6,773,401.68	10,644,229.77	25,783,562.00
榕金八号	10,394,868.09	8,415,015.00	-	6,702,041.91	15,117,056.91	25,511,925.00
新动力	8,315,894.44	6,732,012.00	-	5,361,633.56	12,093,645.56	20,409,540.00
郑伟宏	3,380,000.00	15,590,571.10	(5,331,104.62)	4,859,800.52	15,119,267.00	18,499,267.00
琴创新高新	-	14,524,194.00	(1,681,215.67)	4,576,007.67	17,418,986.00	17,418,986.00
琴创未来	2,000,000.00	10,000,000.00	-	4,275,651.00	14,275,651.00	16,275,651.00
上海高瓴	11,365,634.00	-	-	4,049,624.00	4,049,624.00	15,415,258.00
泰诺管理中心	4,565,000.00	5,583,358.00	(1,174,515.21)	3,197,418.21	7,606,261.00	12,171,261.00
中银投资	8,779,924.61	-	-	3,128,324.39	3,128,324.39	11,908,249.00
金航投资	2,411,609.35	1,952,283.00	3,559,428.90	2,823,113.75	8,334,825.65	10,746,435.00
生科一号	7,497,900.00	-	-	2,671,534.00	2,671,534.00	10,169,434.00
甄远叁号	6,816,652.85	-	-	2,428,802.15	2,428,802.15	9,245,455.00
厦门融汇	6,059,246.98	-	-	2,158,936.02	2,158,936.02	8,218,183.00
西安国中	6,059,246.98	-	-	2,158,936.02	2,158,936.02	8,218,183.00
中金启德	6,059,246.98	-	-	2,158,936.02	2,158,936.02	8,218,183.00
康君仲元	-	-	4,514,119.81	1,608,400.19	6,122,520.00	6,122,520.00
琴创世纪	750,000.00	3,750,000.00	-	1,603,369.00	5,353,369.00	6,103,369.00
平潭尚信	3,787,029.36	-	-	1,349,334.64	1,349,334.64	5,136,364.00
宜商投资	3,787,029.36	-	-	1,349,334.64	1,349,334.64	5,136,364.00
倚锋投资	185,130.33	3,576,846.26	-	1,340,408.41	4,917,254.67	5,102,385.00
无锡启盛	6,248,300.00	-	(3,009,413.20)	1,154,029.20	(1,855,384.00)	4,392,916.00
无锡联信泰	1,663,178.87	1,346,402.00	-	1,072,326.13	2,418,728.13	4,081,907.00
安达净化	2,874,000.00	-	-	1,024,018.00	1,024,018.00	3,898,018.00
华金大道	-	-	2,858,944.29	1,018,653.71	3,877,598.00	3,877,598.00
SPO基金	2,704,696.37	-	-	963,694.63	963,694.63	3,668,391.00
申宏格金	1,455,281.53	1,178,102.00	-	938,285.47	2,116,387.47	3,571,669.00
沁湾一号	1,288,963.68	1,043,462.00	-	831,053.32	1,874,515.32	3,163,479.00
生科二号	2,272,217.62	-	-	809,600.38	809,600.38	3,081,818.00
珠海玖菲特	2,272,217.62	-	-	809,600.38	809,600.38	3,081,818.00
海创安达	1,247,384.19	1,009,802.00	-	804,244.81	1,814,046.81	3,061,431.00
连云港医药	1,969,255.27	-	-	701,653.73	701,653.73	2,670,909.00
中科卓泰	-	-	1,880,816.89	670,143.11	2,550,960.00	2,550,960.00
珠海华金	1,514,811.74	-	-	539,734.26	539,734.26	2,054,546.00
共青城启源	-	-	1,504,706.60	536,133.40	2,040,840.00	2,040,840.00
琴创卓越	-	1,364,828.00	-	486,294.00	1,851,122.00	1,851,122.00
琴创超越	-	1,352,620.00	-	481,944.00	1,834,564.00	1,834,564.00
淄博新太格	623,692.07	504,901.00	-	402,122.93	907,023.93	1,530,716.00
SCM基金	1,082,332.99	-	-	385,640.01	385,640.01	1,467,973.00
招银共赢	757,405.87	-	-	269,867.13	269,867.13	1,027,273.00
嘉兴维龙	415,794.73	336,601.00	-	268,082.27	604,683.27	1,020,478.00
杭州源聚丰	-	-	752,220.59	268,019.41	1,020,240.00	1,020,240.00
未来极限	-	-	150,468.91	53,613.09	204,082.00	204,082.00
珠海紫杏共盈	14,968.62	12,118.00	-	9,651.38	21,769.38	36,738.00
金航集团	3,559,428.90	-	(3,559,428.90)	-	(3,559,428.90)	-
合计	<u>148,622,675.63</u>	<u>116,804,489.75</u>	<u>-</u>	<u>94,572,834.62</u>	<u>211,377,324.37</u>	<u>360,000,000.00</u>

珠海泰诺麦博制药股份有限公司

财务报表附注（续）

截至2025年3月31日止3个月期间、2024年度、2023年度及2022年度

人民币元

五、 合并财务报表主要项目注释（续）

26. 股本/实收资本（续）

2022年

	年初余额	本年增减变动			年末余额
		所有者投入	股份转让	小计	
康哲创业	14,168,035.73	884,803.61	86,492.89	971,296.50	15,139,332.23
上海高瓴	11,365,634.00	-	-	-	11,365,634.00
榕金八号	-	9,469,216.44	925,651.65	10,394,868.09	10,394,868.09
HUAXIN LIAO	9,305,000.00	8,779,924.61	(8,779,924.61)	-	9,305,000.00
中银投资	-	-	8,779,924.61	8,779,924.61	8,779,924.61
新动力	-	7,575,373.12	740,521.32	8,315,894.44	8,315,894.44
生科一号	7,497,900.00	-	-	-	7,497,900.00
甄远叁号	6,816,652.85	-	-	-	6,816,652.85
无锡启盛	6,248,300.00	-	-	-	6,248,300.00
厦门融汇	6,059,246.98	-	-	-	6,059,246.98
西安国中	6,059,246.98	-	-	-	6,059,246.98
中金启德	6,059,246.98	-	-	-	6,059,246.98
泰诺管理中心	4,565,000.00	-	-	-	4,565,000.00
平潭尚信	3,787,029.36	-	-	-	3,787,029.36
宜商投资	3,787,029.36	-	-	-	3,787,029.36
金航集团	5,000,000.00	-	(1,440,571.10)	(1,440,571.10)	3,559,428.90
郑伟宏	3,380,000.00	1,309,428.90	(1,309,428.90)	-	3,380,000.00
安达净化	2,874,000.00	-	-	-	2,874,000.00
SPO基金	2,704,696.37	-	-	-	2,704,696.37
金航投资	-	2,196,858.22	214,751.13	2,411,609.35	2,411,609.35
生科二号	2,272,217.62	-	-	-	2,272,217.62
珠海玖菲特	2,272,217.62	-	-	-	2,272,217.62
琴创未来	2,000,000.00	-	-	-	2,000,000.00
连云港医药	1,969,255.27	-	-	-	1,969,255.27
无锡联信泰	-	1,515,074.65	148,104.22	1,663,178.87	1,663,178.87
珠海华金	1,514,811.74	-	-	-	1,514,811.74
申宏格金	-	1,325,690.31	129,591.22	1,455,281.53	1,455,281.53
沁湾一号	-	1,174,182.86	114,780.82	1,288,963.68	1,288,963.68
海创安达	-	1,136,305.97	111,078.22	1,247,384.19	1,247,384.19
SCM基金	1,082,332.99	-	-	-	1,082,332.99
招银共赢	757,405.87	-	-	-	757,405.87
琴创世纪	750,000.00	-	-	-	750,000.00
淄博新太格	-	568,152.96	55,539.11	623,692.07	623,692.07
嘉兴维龙	-	378,768.62	37,026.11	415,794.73	415,794.73
倚锋投资	-	-	185,130.33	185,130.33	185,130.33
珠海紫杏共盈	-	13,635.64	1,332.98	14,968.62	14,968.62
合计	<u>112,295,259.72</u>	<u>36,327,415.91</u>	<u>-</u>	<u>36,327,415.91</u>	<u>148,622,675.63</u>

珠海泰诺麦博制药股份有限公司
财务报表附注（续）

截至2025年3月31日止3个月期间、2024年度、2023年度及2022年度

人民币元

五、 合并财务报表主要项目注释（续）

27. 资本公积

2025年3月31日

	期初余额	本期增加	本期减少	期末余额
股本溢价	347,609,047.74	252,732,649.00	-	600,341,696.74
其他资本公积	<u>511,889,120.87</u>	<u>13,812,605.99</u>	<u>-</u>	<u>525,701,726.86</u>
合计	<u>859,498,168.61</u>	<u>266,545,254.99</u>	<u>-</u>	<u>1,126,043,423.60</u>

2024年12月31日

	年初余额	本年增加	本年减少	年末余额
股本溢价	224,725,756.82	122,883,290.92	-	347,609,047.74
其他资本公积	<u>460,503,160.47</u>	<u>51,385,960.40</u>	<u>-</u>	<u>511,889,120.87</u>
合计	<u>685,228,917.29</u>	<u>174,269,251.32</u>	<u>-</u>	<u>859,498,168.61</u>

2023年12月31日

	年初余额	本年增加	本年减少	年末余额
股本溢价	1,489,753,079.09	26,570,118.23	1,291,597,440.50	224,725,756.82
其他资本公积	<u>406,098,772.38</u>	<u>54,404,388.09</u>	<u>-</u>	<u>460,503,160.47</u>
合计	<u>1,895,851,851.47</u>	<u>80,974,506.32</u>	<u>1,291,597,440.50</u>	<u>685,228,917.29</u>

2022年12月31日

	年初余额	本年增加	本年减少	年末余额
资本/股本溢价	1,073,705,654.49	416,047,424.60	-	1,489,753,079.09
其他资本公积	<u>283,790,203.26</u>	<u>122,308,569.12</u>	<u>-</u>	<u>406,098,772.38</u>
合计	<u>1,357,495,857.75</u>	<u>538,355,993.72</u>	<u>-</u>	<u>1,895,851,851.47</u>

截至2025年3月31日止3个月期间、2024年、2023年及2022年资本/股本溢价增加系因本公司股东/所有者投入资本增加资本公积人民币252,732,649.00元、人民币128,764,479.00元、人民币30,029,984.74元及人民币416,047,424.60元。2024年及2023年，融资交易费用减少资本公积人民币5,881,188.08元及人民币3,459,866.51元。于2023年6月25日，本公司整体改制为股份有限公司，净资产折股导致减少资本公积人民币1,291,597,440.50元。参见附注一、基本情况。

截至2025年3月31日止3个月期间、2024年、2023年及2022年，本集团股份支付计划增加资本公积人民币13,812,605.99元、人民币51,385,960.40元、人民币54,404,388.09元及人民币34,430,868.08元。参见附注十一、股份支付。2022年，本集团按持股比例享有合营

珠海泰诺麦博制药股份有限公司

财务报表附注（续）

截至2025年3月31日止3个月期间、2024年度、2023年度及2022年度 人民币元

企业资本公积变动增加资本公积人民币26,267,200.00元，股东捐赠增加资本公积人民币61,610,501.04元。

珠海泰诺麦博制药股份有限公司

财务报表附注（续）

截至2025年3月31日止3个月期间、2024年度、2023年度及2022年度

人民币元

五、 合并财务报表主要项目注释（续）

28. 其他综合收益

合并资产负债表中归属于母公司股东/所有者的其他综合收益累积余额：

2025年3月31日

	期初余额	增减变动	期末余额
外币财务报表折算差额	<u>48,335.10</u>	<u>(129,341.54)</u>	<u>(81,006.44)</u>

2024年12月31日

	年初余额	增减变动	年末余额
外币财务报表折算差额	<u>3,118.83</u>	<u>45,216.27</u>	<u>48,335.10</u>

2023年12月31日

	年初余额	增减变动	年末余额
外币财务报表折算差额	<u>(15,520.37)</u>	<u>18,639.20</u>	<u>3,118.83</u>

2022年12月31日

	年初余额	增减变动	年末余额
外币财务报表折算差额	<u>(61.86)</u>	<u>(15,458.51)</u>	<u>(15,520.37)</u>

珠海泰诺麦博制药股份有限公司

财务报表附注（续）

截至2025年3月31日止3个月期间、2024年度、2023年度及2022年度

人民币元

五、 合并财务报表主要项目注释（续）

28. 其他综合收益（续）

其他综合收益发生额：

截至2025年3月31日止3个月期间

	税前发生额	减：前期计入 其他综合收益 当期转入损益	减：前期计 入其他综合 收益当期转 入留存收益	减：所得税	归属于 母公司股东	归属于 少数股东
将重分类进损益的其他综合收益						
外币报表折算差额	<u>(129,341.54)</u>	<u>-</u>	<u>-</u>	<u>-</u>	<u>(129,341.54)</u>	<u>-</u>

2024年

	税前发生额	减：前期计入 其他综合收益 当期转入损益	减：前期计 入其他综合 收益当期转 入留存收益	减：所得税	归属于 母公司股东	归属于 少数股东
将重分类进损益的其他综合收益						
外币报表折算差额	<u>45,216.27</u>	<u>-</u>	<u>-</u>	<u>-</u>	<u>45,216.27</u>	<u>-</u>

2023年

	税前发生额	减：前期计入 其他综合收益 当期转入损益	减：前期计 入其他综合 收益当期转 入留存收益	减：所得税	归属于 母公司股东	归属于 少数股东
将重分类进损益的其他综合收益						
外币报表折算差额	<u>18,740.98</u>	<u>-</u>	<u>-</u>	<u>-</u>	<u>18,639.20</u>	<u>101.78</u>

2022年

	税前发生额	减：前期计入 其他综合收益 当期转入损益	减：前期计 入其他综合 收益当期转 入留存收益	减：所得税	归属于 母公司股东	归属于 少数股东
将重分类进损益的其他综合收益						
外币报表折算差额	<u>(15,691.51)</u>	<u>-</u>	<u>-</u>	<u>-</u>	<u>(15,458.51)</u>	<u>(233.00)</u>

29. 未分配利润

	截至2025年3月31 日止3个月期间	2024年	2023年	2022年
期/年初未分配利润	(847,696,920.59)	(332,928,609.14)	(1,083,494,499.16)	(654,823,612.46)
归属于母公司股东/所有者的 净利润	(176,719,526.52)	(514,768,311.45)	(446,458,715.86)	(428,670,886.70)
股份制改制（注）	<u>-</u>	<u>-</u>	<u>1,197,024,605.88</u>	<u>-</u>

珠海泰诺麦博制药股份有限公司

财务报表附注（续）

截至2025年3月31日止3个月期间、2024年度、2023年度及2022年度

人民币元

期/年末未分配利润 (1,024,416,447.11) (847,696,920.59) (332,928,609.14) (1,083,494,499.16)

五、 合并财务报表主要项目注释（续）

29. 未分配利润（续）

注：于2023年6月，本公司整体改制为股份有限公司，未弥补亏损减少人民币1,197,024,605.88元。

30. 营业收入及成本

(1) 营业收入和营业成本情况

	截至2025年3月31日止3个月期间		2024年	
	收入	成本	收入	成本
主营业务	169,315.48	2,750,247.48	15,000,000.00	15,281,703.76
其他业务	-	-	55,929.20	-
合计	<u>169,315.48</u>	<u>2,750,247.48</u>	<u>15,055,929.20</u>	<u>15,281,703.76</u>
	2023年		2022年	
	收入	成本	收入	成本
主营业务	-	-	330,000.00	1,803.40
其他业务	-	-	4,009,785.86	2,777,876.41
合计	<u>-</u>	<u>-</u>	<u>4,339,785.86</u>	<u>2,779,679.81</u>

(2) 营业收入分解信息

	截至2025年3月31 日止3个月期间	2024年	2023年	2022年
药品销售	169,315.48	-	-	-
技术转让	-	15,000,000.00	-	330,000.00
研发服务	-	-	-	3,992,086.74
其他	-	55,929.20	-	17,699.12
合计	<u>169,315.48</u>	<u>15,055,929.20</u>	<u>-</u>	<u>4,339,785.86</u>

珠海泰诺麦博制药股份有限公司

财务报表附注（续）

截至2025年3月31日止3个月期间、2024年度、2023年度及2022年度

人民币元

五、 合并财务报表主要项目注释（续）

30. 营业收入及成本（续）

（2） 营业收入分解信息（续）

报告分部	截至2025年3月31 日止3个月期间	2024年	2023年	2022年
主要经营地区				
境内	<u>169,315.48</u>	<u>15,055,929.20</u>	<u>-</u>	<u>4,339,785.86</u>
收入确认时间				
在某一时点确认收入				
药品销售	169,315.48	-	-	-
技术转让	-	15,000,000.00	-	330,000.00
研发服务	-	-	-	1,300,000.00
其他	-	55,929.20	-	17,699.12
在某一时段内确认收入				
研发服务	<u>-</u>	<u>-</u>	<u>-</u>	<u>2,692,086.74</u>
合计	<u>169,315.48</u>	<u>15,055,929.20</u>	<u>-</u>	<u>4,339,785.86</u>

（3） 营业成本分解信息

	截至2025年3月31 日止3个月期间	2024年	2023年	2022年
药品销售	47,280.19	-	-	-
技术转让	-	-	-	1,803.40
研发服务	-	-	-	2,712,124.19
股权激励费用	1,168,281.65	4,672,438.06	-	-
产能未充分利用成本	1,534,685.64	10,609,265.70	-	-
其他	<u>-</u>	<u>-</u>	<u>-</u>	<u>65,752.22</u>
合计	<u>2,750,247.48</u>	<u>15,281,703.76</u>	<u>-</u>	<u>2,779,679.81</u>

（4） 履约义务

截至2025年3月31日止3个月期间、2024年、2023年及2022年确认的包括在合同负债期/年初账面价值中的收入如下：

	截至2025年3月31 日止3个月期间	2024年	2023年	2022年
提供服务取得收入	<u>-</u>	<u>-</u>	<u>-</u>	<u>800,000.00</u>

珠海泰诺麦博制药股份有限公司
财务报表附注（续）

截至2025年3月31日止3个月期间、2024年度、2023年度及2022年度

人民币元

五、 合并财务报表主要项目注释（续）

30. 营业收入及成本（续）

本集团与履约义务相关的信息如下：

	履行履约义务的时间	重要的支付条款	承诺转让商品的性质	是否为主要责任人	承担的预期将退还给客户的款项
销售商品	客户验收商品	在一定信用期内完成货款的支付	货物	是	无
提供服务	服务完成并交付给客户	在一定信用期内完成服务款的支付	服务	是	无
技术转让	完成技术转让并通过客户的验证	履约时收取首付款，后续客户若达到研发里程碑收取剩余约定款项。在一定信用期内完成技术授权款的支付。	知识产权	是	无

31. 税金及附加

	截至2025年3月 31日止3个月期间	2024年	2023年	2022年
印花税	89,764.30	248,235.23	112,964.22	400,154.05
城市维护建设税	369.25	-	-	-
教育费附加	263.75	-	-	-
车船使用税	-	-	660.00	2,220.00
合计	<u>90,397.30</u>	<u>248,235.23</u>	<u>113,624.22</u>	<u>402,374.05</u>

珠海泰诺麦博制药股份有限公司

财务报表附注（续）

截至2025年3月31日止3个月期间、2024年度、2023年度及2022年度

人民币元

五、 合并财务报表主要项目注释（续）

32. 销售费用

	截至2025年3月 31日止3个月期间	2024年	2023年	2022年
职工薪酬	16,682,397.72	23,096,015.07	5,649,973.90	665,734.73
股权激励费用	854,626.65	3,475,481.71	3,465,985.86	2,627,003.77
市场推广费	2,820,056.73	3,541,773.96	473,034.60	-
折旧与摊销	1,045,517.12	2,976,737.65	2,360,066.28	590,581.20
办公及招待费	1,526,254.02	492,951.32	176,464.57	-
交通及差旅费	980,090.11	968,706.29	209,836.11	-
其他	92,949.07	556,587.36	88,672.92	8,307.07
合计	<u>24,001,891.42</u>	<u>35,108,253.36</u>	<u>12,424,034.24</u>	<u>3,891,626.77</u>

33. 管理费用

	截至2025年3月 31日止3个月期间	2024年	2023年	2022年
职工薪酬	8,075,717.64	22,902,745.29	21,149,685.86	14,819,425.07
股权激励费用	6,186,450.38	18,509,749.64	17,901,368.03	11,590,335.46
咨询服务费	265,788.20	1,473,589.75	6,261,970.60	5,655,574.06
折旧与摊销	1,383,594.04	5,918,080.01	6,023,064.57	4,693,004.98
办公及招待费	1,553,000.53	5,665,410.91	7,382,006.85	7,772,014.17
交通及差旅费	262,907.97	631,378.63	638,531.44	583,579.90
其他	901,345.66	2,238,389.55	3,463,465.48	3,259,044.97
合计	<u>18,628,804.42</u>	<u>57,339,343.78</u>	<u>62,820,092.83</u>	<u>48,372,978.61</u>

珠海泰诺麦博制药股份有限公司

财务报表附注（续）

截至2025年3月31日止3个月期间、2024年度、2023年度及2022年度

人民币元

五、 合并财务报表主要项目注释（续）

34. 研发费用

	截至2025年3月 31日止3个月期间	2024年	2023年	2022年
职工薪酬	20,471,716.26	79,590,120.74	84,418,045.74	60,845,072.01
股权激励费用	5,603,247.31	24,728,290.99	33,037,034.20	20,213,528.85
材料费	9,850,960.55	24,940,796.23	29,267,605.31	44,202,612.46
临床试验费	77,538,020.02	212,500,352.08	125,183,874.63	52,265,237.44
技术服务费	4,250,273.39	21,564,917.07	43,614,794.47	87,621,759.48
折旧及摊销	12,786,329.66	46,012,320.70	56,001,984.11	43,521,555.36
水电费	1,291,329.52	5,563,572.77	9,861,465.76	7,518,468.66
差旅费	473,547.56	2,539,645.82	2,209,201.96	601,098.97
专利费	38,449.81	409,895.85	637,882.06	1,291,542.71
其他	2,017,356.35	7,184,939.22	8,574,177.13	4,432,068.70
合计	<u>134,321,230.43</u>	<u>425,034,851.47</u>	<u>392,806,065.37</u>	<u>322,512,944.64</u>

35. 财务费用

	截至2025年3月31 日止3个月期间	2024年	2023年	2022年
利息支出	4,376,988.01	12,226,207.77	6,261,595.94	23,051,769.23
减：利息收入	868,075.42	3,028,436.29	5,215,076.99	3,539,127.59
汇兑损益	65,101.07	(432,725.30)	(750,597.56)	(4,084,807.28)
其他	14,800.38	57,509.27	78,470.70	52,014.73
合计	<u>3,588,814.04</u>	<u>8,822,555.45</u>	<u>374,392.09</u>	<u>15,479,849.09</u>

36. 其他收益

	截至2025年3月31 日止3个月期间	2024年	2023年	2022年
与日常活动相关的政府补助	8,496,899.81	8,266,998.90	2,475,000.00	6,167,027.11
代扣个人所得税 手续费返还	174,799.02	165,159.64	94,018.73	45,763.54
合计	<u>8,671,698.83</u>	<u>8,432,158.54</u>	<u>2,569,018.73</u>	<u>6,212,790.65</u>

珠海泰诺麦博制药股份有限公司

财务报表附注（续）

截至2025年3月31日止3个月期间、2024年度、2023年度及2022年度

人民币元

五、 合并财务报表主要项目注释（续）

36. 其他收益（续）

与日常活动相关的政府补助如下：

	截至2025年3月 31日止3个月期间	2024年	2023年	2022年	补助类型
珠海市独角兽企业培育库入库	-	-	-	1,535.63	与收益相关
广东省重点领域研发计划-天然全人源单克隆抗体药物绿色生物制造技术与应用项目	8,000,000.00	-	-	-	与收益相关
珠海市创新创业团队项目-长效全人源抗呼吸道合胞病毒（RSV）中和抗体药物的临床研究	-	6,200,000.00	-	-	与收益相关
广东省技术改造资金-工艺开发实验室建设项目	135,172.33	450,574.47	-	-	与资产相关 与资产相关
广东省技术改造资金-生物医药产业化项目建设	211,305.32	563,480.84	-	-	与资产相关
珠海州市级企业技术改造资金-生物医药产业化项目建设	66,218.54	19,089.59	-	-	与资产相关
珠海市创新创业团队项目-全人源抗体新药研发平台及其应用	-	-	-	515,272.64	与收益相关
珠海市科技创新公共平台专项资金	-	-	700,000.00	-	与收益相关
珠海市创新创业团队项目-天然全人源抗破伤风毒素单克隆抗体的产业化	-	-	-	3,686,892.45	与收益相关
珠海市临床试验奖励-全人源抗破伤风毒素单克隆抗体TNM002注射液II期临床研究	-	624,000.00	-	-	与收益相关
珠海市临床试验奖励-全人源抗呼吸道合胞病毒单克隆抗体TNM001注射液I期临床研究	-	374,400.00	-	-	与收益相关
珠海市药物临床试验责任险补助	-	25,300.00	-	-	与收益相关
市级新型研发机构资格认定（初次认定）	-	-	-	6,561.77	与收益相关
高新技术企业认定补助	-	-	-	200,000.00	与收益相关
就业补贴	-	-	20,000.00	16,851.00	与收益相关
稳岗补贴	84,203.62	-	-	112,854.90	与收益相关
珠海市“新型冠状病毒感染防治”应急科技攻关专项	-	-	-	349,073.72	与收益相关
珠海市临床试验奖励-全人源抗破伤风毒素单克隆抗体TNM002注射液I期临床研究	-	-	1,414,000.00	606,000.00	与收益相关
新设博士博士后工作站补贴	-	-	-	500,000.00	与收益相关
留工补助	-	-	-	127,585.00	与收益相关
扩岗补助	-	-	6,000.00	42,000.00	与收益相关
国家和省大人才工程配套支持经费	-	-	200,000.00	-	与收益相关
国家和省重点企业人才专项资金	-	-	30,000.00	-	与收益相关
企业引才补贴	-	-	100,000.00	-	与收益相关
其他	-	10,154.00	5,000.00	2,400.00	与收益相关
合计	<u>8,496,899.81</u>	<u>8,266,998.90</u>	<u>2,475,000.00</u>	<u>6,167,027.11</u>	

珠海泰诺麦博制药股份有限公司

财务报表附注（续）

截至2025年3月31日止3个月期间、2024年度、2023年度及2022年度

人民币元

五、 合并财务报表主要项目注释（续）

37. 投资收益

	截至2025年3月31日 止3个月期间	2024年	2023年	2022年
购买银行理财产品取得的投资收益	656,439.26	6,834,463.31	8,934,136.59	7,149,238.46
权益法核算的长期股权投资损失	(137,912.73)	(2,265,135.03)	(46,530.67)	(34,068,013.45)
子公司清算收益	-	-	14,901.49	-
合计	<u>518,526.53</u>	<u>4,569,328.28</u>	<u>8,902,507.41</u>	<u>(26,918,774.99)</u>

38. 公允价值变动收益

	截至2025年3月31日 止3个月期间	2024年	2023年	2022年
交易性金融资产	361,511.11	-	-	-
认股权	-	-	-	(18,698,468.42)
合计	<u>361,511.11</u>	<u>-</u>	<u>-</u>	<u>(18,698,468.42)</u>

39. 信用减值损失

	截至2025年3月31日 止3个月期间	2024年	2023年	2022年
应收账款坏账损失	(9,055.31)	-	-	-
其他应收款坏账（损失）/转回	<u>(20,944.87)</u>	<u>(28,408.96)</u>	<u>275,842.00</u>	<u>(131,728.29)</u>
合计	<u>(30,000.18)</u>	<u>(28,408.96)</u>	<u>275,842.00</u>	<u>(131,728.29)</u>

珠海泰诺麦博制药股份有限公司
财务报表附注（续）

截至2025年3月31日止3个月期间、2024年度、2023年度及2022年度

人民币元

五、 合并财务报表主要项目注释（续）

40. 资产减值损失

	截至2025年3月31日 止3个月期间	2024年	2023年	2022年
存货跌价损失	<u>(3,155,194.27)</u>	<u>(1,576,050.58)</u>	<u>(459,405.52)</u>	<u>(155,746.95)</u>

41. 资产处置收益

	截至2025年3月31日 止3个月期间	2024年	2023年	2022年
固定资产处置损失	-	-	(246,004.50)	-
专有技术出资合营企 业处置收益（注1）	137,500.00	550,000.00	11,045,833.34	125,000.00
租赁变更损益	<u>(11,498.93)</u>	<u>63,675.12</u>	<u>-</u>	<u>-</u>
合计	<u>126,001.07</u>	<u>613,675.12</u>	<u>10,799,828.84</u>	<u>125,000.00</u>

注1：2021年，公司将全人源抗新冠病毒单克隆抗体的相关专有技术转移至康麦生物，按评估价人民币30,000,000.00元作为出资，与康哲致远共同设立康麦生物，各持有50%股权；2023年，公司将天然全人源抗狂犬病毒单克隆抗体的相关专有技术转移至康麦生物，按评估价人民币22,000,000.00元作价对康麦生物的出资。参照投资方向合营企业投出的资产不构成业务的顺流交易处理。

42. 营业外收入

	截至2025年3月31日 止3个月期间	2024年	2023年	2022年
其他	<u>-</u>	<u>-</u>	<u>-</u>	<u>6,350.00</u>

珠海泰诺麦博制药股份有限公司

财务报表附注（续）

截至2025年3月31日止3个月期间、2024年度、2023年度及2022年度

人民币元

五、 合并财务报表主要项目注释（续）

43. 营业外支出

	截至2025年3月31日 止3个月期间	2024年	2023年	2022年
固定资产报废损失	-	-	3,656.67	11,059.61

44. 费用按性质分类

本集团营业成本、销售费用、管理费用及研发费用按照性质分类的补充资料如下：

	截至2025年3月31日 止3个月期间	2024年	2023年	2022年
耗用的原材料	2,447,611.88	7,343,321.82	-	648,399.25
产成品及在产品存货 变动	(3,527,690.67)	(28,915,208.27)	-	-
职工薪酬	46,780,979.40	138,863,063.93	111,217,705.50	77,538,815.56
股权激励费用	13,812,605.99	51,385,960.40	54,404,388.09	34,430,868.08
折旧与摊销	17,493,879.43	67,931,014.71	64,385,114.96	49,512,387.69
技术服务费	4,250,273.39	21,564,917.07	43,632,974.15	87,621,759.48
临床试验费	77,538,020.02	212,500,352.08	125,183,874.63	52,265,237.44
研发材料费	9,850,960.55	24,940,796.23	29,267,605.31	44,202,612.46
市场推广费	2,820,056.73	3,541,773.96	473,034.60	-
咨询服务费	305,676.01	1,903,484.66	7,114,028.07	8,036,789.58
水电费	1,834,673.62	7,509,894.01	10,057,353.37	8,013,227.28
办公及招待费	4,806,413.41	10,355,500.55	10,637,267.37	9,051,754.23
其他	1,288,713.99	13,839,281.22	11,676,846.39	6,235,378.78
合计	179,702,173.75	532,764,152.37	468,050,192.44	377,557,229.83

珠海泰诺麦博制药股份有限公司

财务报表附注（续）

截至2025年3月31日止3个月期间、2024年度、2023年度及2022年度

人民币元

五、 合并财务报表主要项目注释（续）

45. 所得税费用

	截至2025年3月31 日止3个月期间	2024年	2023年	2022年
当期所得税费用	-	-	1,364.15	736.22

所得税费用与利润总额的关系列示如下：

	截至2025年3月31 日止3个月期间	2024年	2023年	2022年
利润总额	(176,719,526.52)	(514,768,311.45)	(446,454,073.96)	(428,671,304.72)
按法定税率计算的所得税费用（注）	(44,179,881.63)	(128,692,077.86)	(111,613,518.49)	(107,167,826.18)
本公司及其子公司适用不同税率的影响	319,193.65	730,828.11	45,077,217.90	42,872,660.02
归属于合营企业的损益	103.18	428,783.76	1,650,104.60	5,091,452.02
不可抵扣的费用	535,445.02	620,791.83	435,400.64	7,848,736.92
非应税收入的影响	-	-	(7,303.25)	-
研发费用加计扣除	(28,611,682.26)	(90,677,418.65)	(45,324,888.58)	(32,399,453.74)
残疾人工资加计扣除	(14,274.00)	(44,100.00)	(26,478.78)	(19,550.59)
未确认的可抵扣暂时性差异的影响和可抵扣亏损	71,951,096.04	217,633,192.81	109,810,830.11	83,774,717.77
按本集团实际税率计算的所得税费用	-	-	1,364.15	736.22

注： 本集团所得税按在中国境内取得的估计应纳税所得额及法定税率计提。

珠海泰诺麦博制药股份有限公司
财务报表附注（续）

截至2025年3月31日止3个月期间、2024年度、2023年度及2022年度

人民币元

五、 合并财务报表主要项目注释（续）

46. 每股收益

	截至2025年3月31日止3个月期间 元/股	2024年 元/股	2023年 元/股	2022年 元/股
基本每股收益和稀释每股收益 持续经营	(0.48)	(1.42)	(1.42)	(2.68)

基本每股收益与稀释每股收益的具体计算如下：

	截至2025年3月31日止3个月期间	2024年	2023年	2022年
收益				
归属于本公司普通股股东的 当期净利润 持续经营	<u>(176,719,526.52)</u>	<u>(514,768,311.45)</u>	<u>(446,458,715.86)</u>	<u>(428,670,886.70)</u>
股份				
本公司发行在外普通股的加 权平均数	371,196,911.00	361,866,151.83	313,793,088.89	159,805,880.07

基本每股收益按照归属于本公司普通股股东的当期净收益，除以发行在外普通股的加权平均数计算。新发行普通股股数，根据发行合同的具体条款，从应收对价次月起计算确定。

本集团无稀释性潜在普通股，故稀释每股收益与基本每股收益相同。

于2025年3月31日至本财务报表批准报出日期间内，本公司未发生导致发行在外普通股或潜在普通股数量变化的事项。

珠海泰诺麦博制药股份有限公司

财务报表附注（续）

截至2025年3月31日止3个月期间、2024年度、2023年度及2022年度

人民币元

五、 合并财务报表主要项目注释（续）

47. 现金流量表项目注释

	截至2025年3月31 日止3个月期间	2024年	2023年	2022年
收到其他与经营活动有 关的现金				
政府补助	510,514.42	14,182,605.12	10,294,089.88	10,356,200.25
利息收入	868,075.42	3,174,995.06	5,068,518.22	3,539,127.59
往来款及其他	6,065,447.05	296,707.03	717,981.46	381,594.47
合计	<u>7,444,036.89</u>	<u>17,654,307.21</u>	<u>16,080,589.56</u>	<u>14,276,922.31</u>
支付其他与经营活动有 关的现金				
研发费用	3,850,798.22	14,554,969.52	21,308,410.05	14,283,741.73
管理费用	2,991,708.68	10,051,221.72	17,702,111.55	17,352,115.75
销售费用	5,419,349.93	5,531,700.34	948,008.20	8,307.07
其他	1,857,241.46	19,228,830.55	10,198,548.41	7,037,063.04
合计	<u>14,119,098.29</u>	<u>49,366,722.13</u>	<u>50,157,078.21</u>	<u>38,681,227.59</u>
收到其他与筹资活动有 关的现金				
收回信用证保证金	-	15,839,780.37	-	-
支付其他与筹资活动有 关的现金				
融资顾问费	3,920,000.00	2,120,000.00	3,494,465.21	-
信用证保证金	-	2,422,394.74	13,417,385.63	-
支付租赁费用	5,763,957.52	15,208,767.00	15,472,036.59	11,573,801.68
合计	<u>9,683,957.52</u>	<u>19,751,161.74</u>	<u>32,383,887.43</u>	<u>11,573,801.68</u>

筹资活动产生的各项负债的变动：

2025年3月31日

	期初余额	本年增加		本年减少		期末余额
		现金变动	非现金变动	现金变动	非现金变动	
短期借款	71,189,210.74	17,331,704.67	-	(22,000,000.00)	(14,299.31)	66,506,616.10
一年内到期的非流动负债	76,952,394.33	-	8,561,545.50	(4,417,202.16)	-	81,096,737.67
长期借款	208,148,284.48	133,424,062.92	-	-	(8,799,635.01)	332,772,712.39
租赁负债	45,980,393.99	-	1,817,386.83	-	(5,143,290.93)	42,654,489.89
合计	<u>402,270,283.54</u>	<u>150,755,767.59</u>	<u>10,378,932.33</u>	<u>(26,417,202.16)</u>	<u>(13,957,225.25)</u>	<u>523,030,556.05</u>

珠海泰诺麦博制药股份有限公司

财务报表附注（续）

截至2025年3月31日止3个月期间、2024年度、2023年度及2022年度

人民币元

五、 合并财务报表主要项目注释（续）

47 现金流量表项目注释（续）

筹资活动产生的各项负债的变动：（续）

2024年12月31日

	期初余额	本年增加		本年减少		期末余额
		现金变动	非现金变动	现金变动	非现金变动	
短期借款	28,031,227.78	71,116,955.98	41,026.98	(28,000,000.00)	-	71,189,210.74
一年内到期的非						
流动负债	12,590,135.72	-	76,952,394.33	(12,590,135.72)	-	76,952,394.33
长期借款	111,592,770.16	192,143,204.66	-	(31,622,268.33)	(63,965,422.01)	208,148,284.48
租赁负债	51,422,570.76	-	11,884,413.90	(4,671,787.36)	(12,654,803.31)	45,980,393.99
合计	<u>203,636,704.42</u>	<u>263,260,160.64</u>	<u>88,877,835.21</u>	<u>(76,884,191.41)</u>	<u>(76,620,225.32)</u>	<u>402,270,283.54</u>

2023年12月31日

	期初余额	本年增加		本年减少		期末余额
		现金变动	非现金变动	现金变动	非现金变动	
短期借款	30,031,597.22	28,000,000.00	-	(30,000,000.00)	(369.44)	28,031,227.78
一年内到期的						
非流动负债	33,304,739.76	-	12,590,135.72	(33,304,739.76)	-	12,590,135.72
长期借款	32,013,227.26	114,382,605.78	-	(32,013,227.26)	(2,789,835.62)	111,592,770.16
租赁负债	24,147,157.29	-	37,599,565.43	(704,043.06)	(9,620,108.90)	51,422,570.76
合计	<u>119,496,721.53</u>	<u>142,382,605.78</u>	<u>50,189,701.15</u>	<u>(96,022,010.08)</u>	<u>(12,410,313.96)</u>	<u>203,636,704.42</u>

2022年12月31日

	期初余额	本年增加		本年减少		期末余额
		现金变动	非现金变动	现金变动	非现金变动	
短期借款	-	55,000,000.00	31,597.22	(25,000,000.00)	-	30,031,597.22
交易性金融负						
债	42,912,032.62	-	-	-	(42,912,032.62)	-
一年内到期的						
非流动负债	20,294,636.20	-	33,304,739.76	(20,294,636.20)	-	33,304,739.76
长期借款	61,834,631.30	51,221,163.61	-	(75,403,781.11)	(5,638,786.54)	32,013,227.26
租赁负债	26,897,822.75	-	12,241,252.80	(977,637.84)	(14,014,280.42)	24,147,157.29
合计	<u>151,939,122.87</u>	<u>106,221,163.61</u>	<u>45,577,589.78</u>	<u>(121,676,055.15)</u>	<u>(62,565,099.58)</u>	<u>119,496,721.53</u>

珠海泰诺麦博制药股份有限公司

财务报表附注（续）

截至2025年3月31日止3个月期间、2024年度、2023年度及2022年度

人民币元

五、 合并财务报表主要项目注释（续）

48. 现金流量表补充资料

（1） 现金流量表补充资料

将净利润调节为经营活动现金流量：

	截至2025年3月 31日止3个月期间	2024年	2023年	2022年
净利润	(176,719,526.52)	(514,768,311.45)	(446,455,438.11)	(428,672,040.94)
加：资产减值准备	3,155,194.27	1,576,050.58	459,405.52	155,746.95
信用减值损失	30,000.18	28,408.96	(275,842.00)	131,728.29
固定资产折旧	5,824,770.59	22,565,882.70	20,941,052.77	16,856,914.83
使用权资产折旧	3,349,428.70	12,273,568.26	11,349,567.09	8,932,672.67
无形资产摊销	524,876.52	2,151,588.58	1,789,512.29	905,409.05
长期待摊费用摊销	7,794,803.62	30,939,975.17	30,304,982.81	22,817,391.14
递延收益摊销	(8,412,696.19)	(8,256,844.90)	(2,114,000.00)	(5,165,336.21)
处置固定资产、无形资产 和其他长期资产的损失	126,001.07	613,675.12	10,799,828.84	125,000.00
固定资产和无形资产报废 损失	-	-	3,656.67	11,059.61
公允价值变动收益	(361,511.11)	-	-	18,698,468.42
财务费用	4,391,788.39	12,283,717.04	6,340,066.64	23,103,783.96
投资收益	(518,526.53)	(4,569,328.28)	(8,902,507.41)	26,918,774.99
存货的减少	(4,030,315.39)	(34,032,641.27)	(2,356,687.21)	(761,524.97)
经营性应收项目的减少	(4,730,353.61)	3,809,497.46	13,687,738.55	(3,066,730.31)
经营性应付项目的增加	(23,561,892.14)	54,709,401.85	930,332.14	(17,909,592.40)
以权益结算的股份支付	13,812,605.99	51,385,960.40	54,404,388.09	34,430,868.08
经营活动使用的现金流量净额	<u>(179,325,352.16)</u>	<u>(369,289,399.78)</u>	<u>(309,093,943.32)</u>	<u>(302,487,406.84)</u>

不涉及现金的重大投资和筹资活动：

	截至2025年3月 31日止3个月期 间	2024年	2023年	2022年
终止确认交易性金融负 债	-	-	-	42,912,032.62
承担租赁负债方式取得 使用权资产	<u>1,091,313.15</u>	<u>8,878,242.99</u>	<u>35,058,395.83</u>	<u>10,283,468.56</u>

珠海泰诺麦博制药股份有限公司
财务报表附注（续）

截至2025年3月31日止3个月期间、2024年度、2023年度及2022年度

人民币元

五、 合并财务报表主要项目注释（续）

48. 现金流量表补充资料（续）

（1） 现金流量表补充资料（续）

现金及现金等价物净变动：

	截至2025年3月31 日止3个月期间	2024年	2023年	2022年
现金的期/年末余额	418,555,870.01	559,414,439.60	581,157,796.85	758,352,413.36
减：现金的期/年初余额	<u>559,414,439.60</u>	<u>581,157,796.85</u>	<u>758,352,413.36</u>	<u>677,701,851.44</u>
现金及现金等价物净变动额	<u>(140,858,569.59)</u>	<u>(21,743,357.25)</u>	<u>(177,194,616.51)</u>	<u>80,650,561.92</u>

（2） 现金及现金等价物

	截至2025年3月31 日止3个月期间	2024年	2023年	2022年
现金				
其中：库存现金	8,857.50	8,857.50	8,577.50	2,755.00
可随时用于支付的银 行存款	418,547,012.51	559,405,582.10	566,149,219.35	758,349,658.36
可随时用于支付的其 他货币资金	<u>-</u>	<u>-</u>	<u>15,000,000.00</u>	<u>-</u>
期/年末现金及现金等价物余额	<u>418,555,870.01</u>	<u>559,414,439.60</u>	<u>581,157,796.85</u>	<u>758,352,413.36</u>

（3） 不属于现金及现金等价物的货币资金

	2023年12月31日	理由
信用证保证金	13,417,385.63	冻结的保证金
未到期定期存款利息	<u>146,558.77</u>	计提的存款利息
合计	<u>13,563,944.40</u>	

珠海泰诺麦博制药股份有限公司

财务报表附注（续）

截至2025年3月31日止3个月期间、2024年度、2023年度及2022年度

人民币元

五、 合并财务报表主要项目注释（续）

49. 外币货币性项目

2025年3月31日

	原币	汇率	折合人民币
货币资金			
美元	4,338,062.97	7.18	31,139,483.61
港币	3,821,890.85	0.92	3,526,955.53
澳元	5,188.53	4.53	23,488.48
合计			<u>34,689,927.62</u>

2024年12月31日

	原币	汇率	折合人民币
货币资金			
美元	4,303,826.41	7.19	30,937,625.77
港币	71,959.95	0.93	66,637.79
澳元	23,126.52	4.51	104,231.23
合计			<u>31,108,494.79</u>

2023年12月31日

	原币	汇率	折合人民币
货币资金			
美元	271,575.72	7.08	1,923,489.35
港币	3,173,281.45	0.91	2,875,691.12
澳元	54,464.00	4.85	264,063.26
合计			<u>5,063,243.73</u>

2022年12月31日

	原币	汇率	折合人民币
货币资金			
美元	6,553,413.48	6.96	45,641,903.52
港币	480.00	0.89	428.78
澳元	65,904.00	4.71	310,658.28
合计			<u>45,952,990.58</u>

珠海泰诺麦博制药股份有限公司

财务报表附注（续）

截至2025年3月31日止3个月期间、2024年度、2023年度及2022年度

人民币元

六、 合并范围的变动

2022年1月，本公司新设成立子公司Trinomab Biotech USA LLC；2022年3月，本公司注销子公司TRINOMAB BIOTECH CO., LLC，2023年7月，本公司注销子公司新贝灵(香港)生物技术有限公司，2023年11月，本公司注销子公司深圳市致新生物技术有限公司；2024年11月，本公司新设成立TRINOMAB(SINGAPORE) BIOTECH PTE.LTD。详见附注七、1。

七、 在其他主体中的权益

1. 在子公司中的权益

截至2025年3月31日，本公司子公司的情况如下：

	主要经营地	注册地	业务性质	注册资本 元	持股比例（%）	
					直接	间接
通过设立取得的子公司						
泰诺麦博（香港）生物科技 有限公司	香港	香港	生物抗体新药的 推广与研发	港币 1,000,000.00	100.00	-
TRINOMAB BIOTECH (AUSTRALIA) PTY LTD	澳大利亚新南 威尔士州松雷	澳大利亚新 南威尔士州 松雷	科学研究服务	澳币10.00	100.00	-
Trinomab Biotech USA LLC	美国	美国	科学研究服务	美元100,000.00	100.00	-
TRINOMAB(SINGAPORE) BIOTECH PTE.LTD	新加坡	新加坡	科学研究服务	新加坡币 1,680,000.00	100.00	-

2022年1月，本公司新设成立Trinomab Biotech USA LLC，注册资本为美元1,000,000.00；2022年3月，本公司注销子公司TRINOMAB BIOTECH CO., LLC，注册资本为美元100,000.00；2023年7月，本公司注销子公司新贝灵（香港）生物技术有限公司，注册资本为港币25,000,000元；2023年11月，本公司注销子公司深圳市致新生物技术有限公司，注册资本为人民币10,000,000元；2024年11月，本公司新设成立TRINOMAB(SINGAPORE) BIOTECH PTE.LTD，注册资本为新加坡币1,680,000.00元。

珠海泰诺麦博制药股份有限公司
财务报表附注（续）

截至2025年3月31日止3个月期间、2024年度、2023年度及2022年度

人民币元

七、 在其他主体中的权益（续）

2. 在合营企业中的权益

2025年3月31日

	主要经营地	注册地	业务性质	注册资本 (万元)	持股比例 (%)		会计处理
					直接	间接	
合营企业							
康麦生物	广东省深圳市	广东省深圳市	研究和试验 发展	6,000.00	50.00	-	权益法

2024年12月31日

	主要经营地	注册地	业务性质	注册资本 (万元)	持股比例 (%)		会计处理
					直接	间接	
合营企业							
康麦生物	广东省深圳市	广东省深圳市	研究和试验 发展	6,000.00	50.00	-	权益法

2023年12月31日

	主要经营地	注册地	业务性质	注册资本 (万元)	持股比例 (%)		会计处理
					直接	间接	
合营企业							
康麦生物	广东省深圳市	广东省深圳市	研究和试验 发展	6,000.00	50.00	-	权益法

2022年12月31日

	主要经营地	注册地	业务性质	注册资本 (万元)	持股比例 (%)		会计处理
					直接	间接	
合营企业							
康麦生物	广东省深圳市	广东省深圳市	研究和试验 发展	24,000.00	50.00	-	权益法

珠海泰诺麦博制药股份有限公司
财务报表附注（续）

截至2025年3月31日止3个月期间、2024年度、2023年度及2022年度

人民币元

七、 在其他主体中的权益（续）

2. 在合营企业中的权益（续）

下表列示了康麦生物的财务信息，这些财务信息调节至本财务报表账面金额：

	2025年3月31日	2024年12月31日	2023年12月31日	2022年12月31日
流动资产	2,419,878.39	2,420,703.85	283.91	17,148,939.61
其中：现金和现金等价物	16,148.39	16,223.85	283.91	731,768.61
非流动资产	20,532,974.10	20,807,974.11	21,907,974.15	-
资产合计	<u>22,952,852.49</u>	<u>23,228,677.96</u>	<u>21,908,258.06</u>	<u>17,148,939.61</u>
流动负债	-	-	1,319.39	17,148,939.61
非流动负债	-	-	-	-
负债合计	<u>-</u>	<u>-</u>	<u>1,319.39</u>	<u>17,148,939.61</u>
归属于母公司股东权益	22,952,852.49	23,228,677.96	21,906,938.67	-
按持股比例享有的净资产份 额	11,476,426.25	11,614,338.98	10,953,469.34	-
未实现内部损益调整	731,673.65	594,173.65	45,833.32	-
投资的账面价值	<u>12,208,099.90</u>	<u>12,208,512.63</u>	<u>10,999,302.66</u>	<u>-</u>
	截至2025年3月31 日止3个月期间	2024年	2023年	2022年
净利润及综合利润总额	<u>(275,825.47)</u>	<u>(4,530,270.10)</u>	<u>(93,061.33)</u>	<u>(97,510,667.71)</u>

珠海泰诺麦博制药股份有限公司
财务报表附注（续）

截至2025年3月31日止3个月期间、2024年度、2023年度及2022年度

人民币元

八、与金融工具相关的风险

1. 金融工具分类

资产负债表日的各类金融工具的账面价值如下：

2025年3月31日

金融资产

	以公允价值计量且其变动计 入当期损益的金融资产	以摊余成本计量的金融资产	合计
货币资金	-	418,555,870.01	418,555,870.01
交易性金融资产	70,361,511.11	-	70,361,511.11
应收账款	-	172,050.79	172,050.79
其他应收款	-	273,685,046.00	273,685,046.00
其他非流动资产	-	3,070,901.30	3,070,901.30
合计	<u>70,361,511.11</u>	<u>695,483,868.10</u>	<u>765,845,379.21</u>

金融负债

	以摊余成本计量的金融负债
短期借款	66,506,616.10
应付账款	71,810,062.87
其他应付款	17,869,859.76
一年内到期的非流动负债	68,831,728.67
长期借款	<u>332,772,712.39</u>
合计	<u>557,790,979.79</u>

珠海泰诺麦博制药股份有限公司

财务报表附注（续）

截至2025年3月31日止3个月期间、2024年度、2023年度及2022年度

人民币元

八、与金融工具相关的风险（续）

1. 金融工具分类（续）

资产负债表日的各类金融工具的账面价值如下：（续）

2024年12月31日

金融资产

以摊余成本计量的金融资产

货币资金	559,414,439.60
其他应收款	855,093.88
其他非流动资产	3,003,360.25
合计	563,272,893.73

金融负债

以摊余成本计量的金融负债

短期借款	71,189,210.74
应付账款	93,209,901.37
其他应付款	20,031,913.40
一年内到期的非流动负债	64,297,591.02
长期借款	208,148,284.48
合计	456,876,901.01

珠海泰诺麦博制药股份有限公司

财务报表附注（续）

截至2025年3月31日止3个月期间、2024年度、2023年度及2022年度

人民币元

八、与金融工具相关的风险（续）

1. 金融工具分类（续）

资产负债表日的各类金融工具的账面价值如下：（续）

2023年12月31日

金融资产

	以公允价值计量且其变动计 入其他综合收益的金融资产	以摊余成本计量的金融资产	合计
货币资金	-	594,721,741.25	594,721,741.25
其他应收款	-	684,986.00	684,986.00
其他流动资产	30,810,833.34	-	30,810,833.34
其他非流动资产	-	2,501,351.13	2,501,351.13
合计	<u>30,810,833.34</u>	<u>597,908,078.38</u>	<u>628,718,911.72</u>

金融负债

以摊余成本计量的金融负债

短期借款	28,031,227.78
应付账款	28,925,120.30
其他应付款	29,607,292.62
一年内到期的非流动负债	2,970,026.82
长期借款	<u>111,592,770.16</u>
合计	<u>201,126,437.68</u>

珠海泰诺麦博制药股份有限公司

财务报表附注（续）

截至2025年3月31日止3个月期间、2024年度、2023年度及2022年度

人民币元

八、与金融工具相关的风险（续）

1. 金融工具分类（续）

资产负债表日的各类金融工具的账面价值如下：（续）

2022年12月31日

金融资产

以摊余成本计量的金融资产

货币资金	758,352,413.36
应收账款	16,309,300.00
其他应收款	922,956.00
其他非流动资产	2,283,974.95
合计	<u>777,868,644.31</u>

金融负债

以摊余成本计量的金融负债

短期借款	30,031,597.22
应付账款	35,372,898.82
其他应付款	22,229,181.96
一年内到期的非流动负债	19,290,459.34
长期借款	32,013,227.26
合计	<u>138,937,364.60</u>

八、与金融工具相关的风险（续）

2. 金融工具风险

本集团在日常活动中面临各种金融工具的风险，主要包括信用风险、流动性风险及市场风险（包括汇率风险）。本集团的主要金融工具包括货币资金、交易性金融资产、其他应收款、划分为流动资产的以公允价值计量且其变动计入其他综合收益的债权投资、短期借款、应付账款、其他应付款和长期借款等。与这些金融工具相关的风险，以及本集团为降低这些风险所采取的风险管理策略如下所述。

信用风险

本集团仅与经认可的、信誉良好的第三方进行交易。按照本集团的政策，需对所有要求采用信用方式进行交易的客户进行信用审核。

由于货币资金的交易对手是声誉良好并拥有较高信用评级的银行，这些金融工具信用风险较低。

本集团其他金融资产包括应收账款、其他应收款、其他流动资产及其他非流动资产，这些金融资产的信用风险源自交易对手违约，最大风险敞口等于这些工具的账面金额。

由于本集团仅与经认可的且信誉良好的第三方进行交易，所以无需担保物。信用风险集中按照交易对手、地理区域和行业进行管理。于2025年3月31日，本集团的应收账款的14%和64%分别源于最大和前五大主要客户。于2022年12月31日，本集团的应收账款的100%源于最大客户。

信用风险显著增加判断标准

本集团在每个资产负债表日评估相关金融工具的信用风险自初始确认后是否已显著增加。在确定信用风险自初始确认后是否显著增加时，本集团考虑在无须付出不必要的额外成本或努力即可获得合理且有依据的信息，包括基于本集团历史数据的定性和定量分析、外部信用风险评级以及前瞻性信息。本集团以单项金融工具或者具有相似信用风险特征的金融工具组合为基础，通过比较金融工具在资产负债表日发生违约的风险与在初始确认日发生违约的风险，以确定金融工具预计存续期内发生违约风险的变化情况。

当触发以下一个或多个定量、定性标准或上限指标时，本集团认为金融工具的信用风险已发生显著增加：

- （1） 定量标准主要为报告日剩余存续期违约概率较初始确认时上升超过一定比例；
- （2） 定性标准主要为债务人经营或财务情况出现重大不利变化、预警客户清单等；
- （3） 上限指标为债务人合同付款（包括本金和利息）逾期超过30天。

截止2025年3月31日、2024年12月31日、2023年12月31日和2022年12月31日，本集团无逾期已超过30天的应收账款和其他应收款。

八、与金融工具相关的风险（续）

2. 金融工具风险（续）

信用风险（续）

已发生信用减值资产的定义

为确定是否发生信用减值，本集团所采用的界定标准，与内部针对相关金融工具的信用风险管理目标保持一致，同时考虑定量、定性指标。本集团评估债务人是否发生信用减值时，主要考虑以下因素：

- （1）发行方或债务人发生重大财务困难；
- （2）债务人违反合同，如偿付利息或本金违约或逾期等；
- （3）债权人出于与债务人财务困难有关的经济或合同考虑，给予债务人在任何其他情况下都不会做出的让步；
- （4）债务人很可能破产或进行其他财务重组；
- （5）发行方或债务人财务困难导致该金融资产的活跃市场消失；
- （6）以大幅折扣购买或源生一项金融资产，该折扣反映了发生信用损失的事实。

金融资产发生信用减值，有可能是多个事件的共同作用所致，未必是可单独识别的事件所致。

流动性风险

本集团监控并维持管理层认为充足的现金及现金等价物水平，以为营运提供资金并减少现金流量波动的影响。

下表概括了金融负债按未折现的合同现金流量所作的到期期限分析：

2025年3月31日

	按需或1年以内	1年到2年	2年到3年	3年以上	合计
短期借款	67,507,199.57	-	-	-	67,507,199.57
应付账款	71,810,062.87	-	-	-	71,810,062.87
其他应付款	17,869,859.76	-	-	-	17,869,859.76
一年内到期的非流动负债	97,574,865.61	-	-	-	97,574,865.61
长期借款	-	227,394,807.83	116,819,550.38	-	344,214,358.21
租赁负债	-	10,623,860.55	8,911,182.63	28,405,866.91	47,940,910.09
合计	<u>254,761,987.81</u>	<u>238,018,668.38</u>	<u>125,730,733.01</u>	<u>28,405,866.91</u>	<u>646,917,256.11</u>

珠海泰诺麦博制药股份有限公司

财务报表附注（续）

截至2025年3月31日止3个月期间、2024年度、2023年度及2022年度

人民币元

八、 与金融工具相关的风险（续）

2. 金融工具风险（续）

流动性风险（续）

下表概括了金融负债按未折现的合同现金流量所作的到期期限分析：（续）

2024年12月31日

	按需或1年以内	1年到2年	2年到3年	3年以上	合计
短期借款	72,088,386.00	-	-	-	72,088,386.00
应付账款	93,209,901.37	-	-	-	93,209,901.37
其他应付款	20,031,913.40	-	-	-	20,031,913.40
一年内到期的 非流动负债	85,542,161.46	-	-	-	85,542,161.46
长期借款	-	160,951,143.84	54,601,910.90	-	215,553,054.74
租赁负债	-	11,318,371.37	8,817,322.94	30,553,382.23	50,689,076.54
合计	<u>270,872,362.23</u>	<u>172,269,515.21</u>	<u>63,419,233.84</u>	<u>30,553,382.23</u>	<u>537,114,493.51</u>

2023年12月31日

	按需或1年以内	1年到2年	2年到3年	3年以上	合计
短期借款	29,017,742.00	-	-	-	29,017,742.00
应付账款	28,925,120.30	-	-	-	28,925,120.30
其他应付款	29,607,292.62	-	-	-	29,607,292.62
一年内到期的 非流动负债	20,491,265.06	-	-	-	20,491,265.06
长期借款	-	54,212,389.22	61,990,711.05	-	116,203,100.27
租赁负债	-	12,065,259.72	9,639,868.28	38,654,437.62	60,359,565.62
合计	<u>108,041,419.98</u>	<u>66,277,648.94</u>	<u>71,630,579.33</u>	<u>38,654,437.62</u>	<u>284,604,085.87</u>

八、与金融工具相关的风险（续）

2. 金融工具风险（续）

流动性风险（续）

下表概括了金融负债按未折现的合同现金流量所作的到期期限分析：（续）

2022年12月31日

	按需或1年以内	1年到2年	2年到3年	3年以上	合计
短期借款	30,944,960.04	-	-	-	30,944,960.04
应付账款	35,372,898.82	-	-	-	35,372,898.82
其他应付款	22,229,181.96	-	-	-	22,229,181.96
一年内到期的非流动负债	37,813,442.56	-	-	-	37,813,442.56
长期借款	-	26,931,981.10	6,495,483.82	-	33,427,464.92
租赁负债	-	12,027,304.99	8,771,112.89	5,139,886.53	25,938,304.41
合计	126,360,483.38	38,959,286.09	15,266,596.71	5,139,886.53	185,726,252.71

汇率风险

本集团面临交易性的汇率风险。此类风险由于经营单位以其记账本位币以外的货币进行的销售或采购所致。

下表为汇率风险的敏感性分析，反映了在所有其他变量保持不变的假设下，美元、汇率发生合理、可能的变动时，将对净损益产生的影响。

2025年3月31日

	美元汇率增加/ (减少) %	净损益增加/ (减少)	股东/所有者权 益合计增加/ (减少)
人民币对美元贬值	5.00	1,564,649.45	1,564,649.45
人民币对美元升值	(5.00)	(1,564,649.45)	(1,564,649.45)

2024年12月31日

	美元汇率增加/ (减少) %	净损益增加/ (减少)	所有者权益合计 增加/ (减少)
人民币对美元贬值	5.00	1,431,203.48	1,431,203.48
人民币对美元升值	(5.00)	(1,431,203.48)	(1,431,203.48)

八、与金融工具相关的风险（续）

2. 金融工具风险（续）

汇率风险（续）

2023年12月31日

	美元汇率增加/ (减少) %	净损益增加/ (减少)	所有者权益合计 增加/(减少)
人民币对美元贬值	5.00	74,836.55	74,836.55
人民币对美元升值	(5.00)	(74,836.55)	(74,836.55)

2022年12月31日

	美元汇率增加/ (减少) %	净损益增加/ (减少)	所有者权益合计 增加/(减少)
人民币对美元贬值	5.00	2,282,095.18	2,282,095.18
人民币对美元升值	(5.00)	(2,282,095.18)	(2,282,095.18)

3. 资本管理

本集团资本管理的主要目标是确保本集团持续经营的能力，并保持健康的资本比率，以支持业务发展并使股东价值最大化。

本集团根据经济形势以及相关资产的风险特征的变化管理资本结构并对其进行调整。为维持或调整资本结构，本集团可以调整对股东的利润分配、向股东归还资本或发行新股。本公司不受外部强制性资本要求约束。截至2025年3月31日止3个月期间、2024年度、2023年度及2022年度，资本管理目标、政策或程序未发生变化。

本集团采用资产负债率来管理资本，资产负债率是指总负债和总资产的比率。本集团的政策为使资产负债率保持相对健康。本集团于资产负债表日的资产负债率如下：

	2025年3月31日	2024年12月31日	2023年12月31日	2022年12月31日
总负债	640,256,111.38	550,251,754.50	279,628,882.48	190,491,655.45
总资产	<u>1,133,266,343.43</u>	<u>933,298,248.62</u>	<u>991,932,309.46</u>	<u>1,151,452,783.49</u>
资产负债率	<u>56.50%</u>	<u>58.96%</u>	<u>28.19%</u>	<u>16.54%</u>

珠海泰诺麦博制药股份有限公司

财务报表附注（续）

截至2025年3月31日止3个月期间、2024年度、2023年度及2022年度

人民币元

九、 公允价值的披露

1. 以公允价值计量的资产和负债

2025年3月31日

	公允价值计量使用的输入值			合计
	活跃市场报价 (第一层次)	重要可观察 输入值 (第二层次)	重要不可观察 输入值 (第三层次)	
持续的公允价值计量				
交易性金融资产				
以公允价值计量且 其变动计入当期 损益的金融资产				
结构性存款	-	70,361,511.11	-	70,361,511.11

2023年12月31日

	公允价值计量使用的输入值			合计
	活跃市场报价 (第一层次)	重要可观察 输入值 (第二层次)	重要不可观察 输入值 (第三层次)	
持续的公允价值计量				
其他流动资产				
大额存单	-	30,810,833.34	-	30,810,833.34

九、公允价值的披露（续）

2. 公允价值估值

金融工具公允价值

管理层已经评估了货币资金、应收账款、其他应收款、应付账款、其他应付款、短期借款、一年内到期的其他流动负债等，因剩余期限不长，公允价值与账面价值相若。

本集团的财务部负责制定金融工具公允价值计量的政策和程序。每个资产负债表日，财务部分析金融工具价值变动，确定估值适用的主要输入值。

金融资产和金融负债的公允价值，以在公平交易中，熟悉情况的交易双方自愿进行资产交换或者债务清偿的金额确定，而不是被迫出售或清算情况下的金额。以下方法和假设用于估计公允价值。

对于结构性存款及大额存单，采用市场可获取的预期收益率预计未来现金流，并基于对预期风险水平的最佳估计所确定的利率折现确定公允价值。

对于长期借款，采用未来现金流量折现法确定公允价值，以有相似合同条款、信用风险和剩余期限的其他金融工具的市场收益率作为折现率。

3. 公允价值层次转换

截至2025年3月31日止3个月期间、2024年、2023年及2022年，本集团不存在公允价值层次转换的情形。

4. 不以公允价值计量的金融资产和金融负债

2025年3月31日

	账面价值	公允价值	公允价值计量使用的输入值			合计
			活跃市场报价 (第一层次)	重要可观察 输入值 (第二层次)	重要不可观察 输入值 (第三层次)	
长期借款	332,772,712.39	326,700,488.37	-	326,700,488.37	-	326,700,488.37

2024年12月31日

	账面价值	公允价值	公允价值计量使用的输入值			合计
			活跃市场报价 (第一层次)	重要可观察 输入值 (第二层次)	重要不可观察 输入值 (第三层次)	
长期借款	208,148,284.48	205,287,980.63	-	205,287,980.63	-	205,287,980.63

珠海泰诺麦博制药股份有限公司
财务报表附注（续）

截至2025年3月31日止3个月期间、2024年度、2023年度及2022年度

人民币元

九、 公允价值的披露（续）

4. 不以公允价值计量的金融资产和金融负债（续）

2023年12月31日

	账面价值	公允价值	公允价值计量使用的输入值			合计
			活跃市场报价 (第一层次)	重要可观察 输入值 (第二层次)	重要不可观察 输入值 (第三层次)	
长期借款	111,592,770.16	105,615,959.07	-	105,615,959.07	-	105,615,959.07

2022年12月31日

	账面价值	公允价值	公允价值计量使用的输入值			合计
			活跃市场报价 (第一层次)	重要可观察 输入值 (第二层次)	重要不可观察 输入值 (第三层次)	
长期借款	32,013,227.26	30,578,005.97	-	30,578,005.97	-	30,578,005.97

十、 关联方关系及其交易

1. 本公司的实际控制人

本公司的实际控制人为HUAXIN LIAO及郑伟宏。

2. 子公司

子公司详见附注七、1。

3. 合营企业

本公司的合营企业详见附注七、2。

4. 其他关联方

	关联方关系
珠海联港资产运营管理有限公司 （“珠海联港”）	历任关键管理人员施加重大影响的企业
斯贝福（北京）生物技术有限公司 （“斯贝福”）	关键管理人员施加重大影响的企业
珠海百试通生物科技有限公司 （“珠海百试通”）	历任关键管理人员施加重大影响的企业
上海多宁生物科技股份有限公司 （“上海多宁”）	历任关键管理人员施加重大影响的企业
珠海金航产业运营管理服务有限公司 （曾用名：珠海金航产业园服务有限公司， “金航产业运营管理”）	报告期前12个月及报告期内持股5% 以上的历史股东控制的法人或其他组织
珠海市金湾区联港基础投资有限公司 （“联港基础投资”）	历任关键管理人员施加重大影响的企业
珠海金航产业开发运营有限公司 （“金航产业开发运营”）	报告期前12个月及报告期内持股5% 以上的历史股东控制的法人或其他组织
佰翱得（无锡）新药开发有限公司（“佰翱得（无锡）”）	关键管理人员施加重大影响的企业
无锡佰翱得生物科学股份有限公司（无锡佰翱得）	关键管理人员施加重大影响的企业
上海伊米诺康生物科技有限公司（“上海伊米诺康”）	历任关键管理人员施加重大影响的企业
珠海健康港园区运营管理有限公司（“健康港园区运营 管理”）	报告期前12个月及报告期内持股5% 以上的历史股东控制的法人或其他组织
上海乐纯生物技术股份有限公司 （“上海乐纯”）	历任关键管理人员施加重大影响的企业
上海南方模式生物科技股份有限公司（“南方模式”）	关键管理人员施加重大影响的企业
广州泰诺迪	关键管理人员施加重大影响的企业
王莞梅	董事
金航集团	报告期前12个月及报告期内持股5%以上 的历史股东

珠海泰诺麦博制药股份有限公司

财务报表附注（续）

截至2025年3月31日止3个月期间、2024年度、2023年度及2022年度 人民币元

十、 关联方关系及其交易（续）

5. 本集团与关联方的主要交易

(1) 关联方商品和劳务交易

自关联方购买商品

	截至2025年3月31 日止3个月期间	2024年	2023年	2022年
斯贝福	-	184,800.00	87,338.00	182,212.50
上海多宁	-	788,628.32	27,982.30	46,637.17
南方模式	-	139,650.00	-	-
上海乐纯	2,114,009.73	4,762,637.17	3,230,072.60	3,018,959.74
合计	<u>2,114,009.73</u>	<u>5,875,715.49</u>	<u>3,345,392.90</u>	<u>3,247,809.41</u>

2024年度、2023年度及2022年度，本集团以市场价自斯贝福购买材料共计人民币184,800.00元、人民币87,338.00元及人民币182,212.50元。

2024年度、2023年度及2022年度，本集团以市场价自上海多宁购买材料人民币788,628.32元、人民币27,982.30元、人民币46,637.17元。

2024年度，本集团以市场价自南方模式购买材料人民币139,650.00元。

截至2025年3月31日止3个月期间、2024年度、2023年度及2022年度，本集团以市场价自上海乐纯购买材料人民币2,114,009.73元、人民币4,762,637.17元、人民币3,230,072.60元及人民币3,018,959.74元。

自关联方接受劳务

	截至2025年3月31 日止3个月期间	2024年	2023年	2022年
珠海联港（注1）	72,594.34	290,377.36	290,377.36	290,377.36
珠海百试通（注2）	89,584.91	613,402.12	636,481.14	136,233.97
南方模式（注2）	-	-	-	171,358.49
佰翱得（无锡）（注2）	-	-	349,056.60	-
无锡佰翱得（注2）	-	-	-	819,622.64
上海乐纯（注2）	17,028.30	28,754.72	-	-
上海伊米诺康（注2）	753,437.64	293,846.87	-	-
金航产业运营管理（注1）	-	2,588,585.17	2,435,702.93	2,001,001.86
健康港园区运营管理（注1）	658,495.43	-	-	-
合计	<u>1,591,140.62</u>	<u>3,814,966.24</u>	<u>3,711,618.03</u>	<u>3,418,594.32</u>

珠海泰诺麦博制药股份有限公司

财务报表附注（续）

截至2025年3月31日止3个月期间、2024年度、2023年度及2022年度 人民币元

十、 关联方关系及其交易（续）

5. 本集团与关联方的主要交易（续）

(1) 关联方商品和劳务交易（续）

自关联方接受劳务（续）

注1：截至2025年3月31日止3个月期间、2024年度、2023年度及2022年度，本集团以市场价自珠海联港接受物业服务共计人民币72,594.34元、人民币290,377.36元、人民币290,377.36元及人民币290,377.36元。

2024年度、2023年度及2022年度，本集团以市场价自金航产业运营管理接受物业服务共计人民币1,079,221.72元、人民币1,151,654.99元及人民币1,108,733.80元；接受餐饮服务共计人民币1,509,363.45元、人民币1,284,047.94元及人民币892,268.06元。截至2025年3月31日止3个月期间，本集团以市场价自健康港园区运营管理接受物业服务共计人民币267,358.13元；接受餐饮服务共计人民币391,137.30元。

注2：截至2025年3月31日止3个月期间、2024年度、2023年度及2022年度，本集团以市场价自珠海百试通接受动物代养服务共计人民币89,584.91元、人民币613,402.12元、人民币636,481.14元及人民币136,233.97元。

2022年度，本集团以市场价自南方模式接受检测服务共计人民币171,358.49元。

2023年度，本集团以市场价自佰翱得（无锡）接受检测服务共计人民币349,056.60元。

2022年度，本集团以市场价自无锡佰翱得接受检测服务共计人民币819,622.64元。

截至2025年3月31日止3个月期间及2024年度，本集团以市场价自上海乐纯接受检测服务共计人民币17,028.30元及人民币28,754.72元。

截至2025年3月31日止3个月期间及2024年度，本集团以市场价自上海伊米诺康接受技术服务共计人民币753,437.64元及人民币293,846.87元。

向关联方提供劳务

	截至2025年3月 31日止3个月期间	2024年	2023年	2022年
康麦生物	-	-	-	2,692,086.74

2022年度，本集团按协议价向康麦生物提供研发服务人民币2,692,086.74元。

珠海泰诺麦博制药股份有限公司
财务报表附注（续）

截至2025年3月31日止3个月期间、2024年度、2023年度及2022年度

人民币元

十、 关联方关系及其交易（续）

5. 本集团与关联方的主要交易（续）

（2） 关联方租赁

截至2025年3月31日止3个月期间

	租赁资产种类	简化处理的短期租赁费用	支付的租金	承担的租赁负债利息支出	增加的使用权资产
金航集团健康港园区	房屋及建筑物	-	1,849,091.99	486,807.98	-
运营管理	房屋及建筑物	-	2,023,651.65	224,171.17	-

2024年

	租赁资产种类	简化处理的短期租赁费用	支付的租金	承担的租赁负债利息支出	增加的使用权资产
金航集团	房屋及建筑物	-	9,125,541.20	3,189,466.57	-

2023年

	租赁资产种类	简化处理的短期租赁费用	支付的租金	承担的租赁负债利息支出	增加的使用权资产
金航集团	房屋及建筑物	-	10,917,319.73	2,303,622.79	35,058,395.91

2022年

	租赁资产种类	简化处理的短期租赁费用	支付的租金	承担的租赁负债利息支出	增加的使用权资产
金航产业开发运营	房屋及建筑物	-	2,543,324.56	-	-
金航集团	房屋及建筑物	-	6,124,613.02	1,879,986.64	3,358,108.91
联港基础投资	房屋及建筑物	-	192,171.43	-	-

珠海泰诺麦博制药股份有限公司

财务报表附注（续）

截至2025年3月31日止3个月期间、2024年度、2023年度及2022年度 人民币元

十、 关联方关系及其交易（续）

(3) 关联方资产转让

	交易内容	截至2025年3月31日止3个月期间	2024年	2023年	2022年
上海乐纯	购买固定资产	-	-	79,646.02	491,150.44

(4) 关键管理人员薪酬

	截至2025年3月31日止3个月期间	2024年	2023年	2022年
关键管理人员薪酬	10,281,068.51	45,379,339.40	41,281,527.15	25,931,571.81
其中：股权激励费用	7,618,412.88	31,470,481.32	29,105,235.77	16,553,794.19

(5) 其他关联方交易

关联方代垫款项

	代垫款项	截至2025年3月31日止3个月期间	2024年	2023年	2022年
珠海联港	能源费	89,893.11	487,597.21	597,800.01	572,749.72
珠海健康港园区运营管理	能源费	1,679,071.19	-	-	-
金航产业运营管理	能源费	-	7,813,835.04	9,428,547.75	7,460,097.05
合计		<u>1,768,964.30</u>	<u>8,301,432.25</u>	<u>10,026,347.76</u>	<u>8,032,846.77</u>

代关联方垫付款项

	代垫款项	截至2025年3月31日止3个月期间	2024年	2023年	2022年
王莞梅	能源费	<u>283.78</u>	<u>1,934.97</u>	<u>1,588.23</u>	<u>1,437.18</u>

珠海泰诺麦博制药股份有限公司
财务报表附注（续）

截至2025年3月31日止3个月期间、2024年度、2023年度及2022年度 人民币元

十、 关联方关系及其交易（续）

6. 关联方应收款项余额

(1) 应收账款

	2025年3月31日		2024年12月31日	
	账面余额	坏账准备	账面余额	坏账准备
康麦生物	-	-	-	-
	<u>-</u>	<u>-</u>	<u>-</u>	<u>-</u>
	2023年12月31日		2022年12月31日	
	账面余额	坏账准备	账面余额	坏账准备
康麦生物	-	-	16,309,300.00	-
	<u>-</u>	<u>-</u>	<u>16,309,300.00</u>	<u>-</u>

(2) 其他应收款

	2025年3月31日		2024年12月31日	
	账面余额	坏账准备	账面余额	坏账准备
金航产业运营管理	681,650.00	-	681,650.00	-
王莞梅	188.67	(9.43)	221.73	(11.09)
	<u>681,838.67</u>	<u>(9.43)</u>	<u>681,871.73</u>	<u>(11.09)</u>
合计	<u>681,838.67</u>	<u>(9.43)</u>	<u>681,871.73</u>	<u>(11.09)</u>
	2023年12月31日		2022年12月31日	
	账面余额	坏账准备	账面余额	坏账准备
金航产业运营管理	681,650.00	-	684,620.00	-
王莞梅	98.78	(4.94)	-	-
	<u>681,748.78</u>	<u>(4.94)</u>	<u>684,620.00</u>	<u>-</u>
合计	<u>681,748.78</u>	<u>(4.94)</u>	<u>684,620.00</u>	<u>-</u>

珠海泰诺麦博制药股份有限公司
财务报表附注（续）

截至2025年3月31日止3个月期间、2024年度、2023年度及2022年度 人民币元

十、 关联方关系及其交易（续）

6. 关联方应收款项余额（续）

(3) 其他非流动资产

	2025年3月31日		2024年12月31日	
	账面余额	坏账准备	账面余额	坏账准备
金航集团	220,626.18	-	220,626.18	-
金航产业开发运营	<u>1,200,000.00</u>	-	<u>1,200,000.00</u>	-
合计	<u>1,420,626.18</u>	-	<u>1,420,626.18</u>	-
	2023年12月31日		2022年12月31日	
	账面余额	坏账准备	账面余额	坏账准备
金航集团	220,626.18	-	3,300.00	-
金航产业开发运营	<u>1,200,000.00</u>	-	<u>1,200,000.00</u>	-
合计	<u>1,420,626.18</u>	-	<u>1,203,300.00</u>	-

(4) 预付款项

	2025年3月31日	2024年12月31日	2023年12月31日	2022年12月31日
上海多宁	424,500.00	-	-	-
上海伊米诺康	<u>450,031.89</u>	<u>297,025.48</u>	-	-
合计	<u>874,531.89</u>	<u>297,025.48</u>	-	-

珠海泰诺麦博制药股份有限公司

财务报表附注（续）

截至2025年3月31日止3个月期间、2024年度、2023年度及2022年度

人民币元

十、 关联方关系及其交易（续）

7. 关联方应付款项余额

（1） 应付账款

	2025年3月31日	2024年12月31日	2023年12月31日	2022年12月31日
珠海百试通	56,028.00	11,643.50	110,318.40	37,950.00
佰翱得（无锡）	-	-	238,056.60	-
上海多宁	-	888,050.00	-	-
南方模式	-	92,150.00	-	-
广州泰诺迪	-	-	-	160,000.00
上海乐纯	3,522,509.86	1,905,480.86	465,618.61	966,097.73
合计	<u>3,578,537.86</u>	<u>2,897,324.36</u>	<u>813,993.61</u>	<u>1,164,047.73</u>

（2） 其他应付款

	2025年3月31日	2024年12月31日	2023年12月31日	2022年12月31日
金航产业运营管理	825,792.98	2,010,781.95	5,031,649.33	3,741,999.12
珠海联港	97,249.40	29,962.40	156,399.00	158,820.61
健康港园区运营管理	1,812,076.36	-	-	-
上海乐纯	48,530.00	30,480.00	55,500.00	91,500.00
合计	<u>2,783,648.74</u>	<u>2,071,224.35</u>	<u>5,243,548.33</u>	<u>3,992,319.73</u>

（3） 租赁负债（包含一年内到期的非流动负债）

	2025年3月31日	2024年12月31日	2023年12月31日	2022年12月31日
金航集团	46,424,843.39	49,586,607.95	59,066,151.43	28,123,760.36
联港基础投资	-	-	-	4,771,261.50
合计	<u>46,424,843.39</u>	<u>49,586,607.95</u>	<u>59,066,151.43</u>	<u>32,895,021.86</u>

除租赁负债外，其余应付关联方款项均不计利息、无抵押、且无固定还款期。

珠海泰诺麦博制药股份有限公司

财务报表附注（续）

截至2025年3月31日止3个月期间、2024年度、2023年度及2022年度

人民币元

十一、 股份支付

1. 概况

	截至2025年3月31 日止3个月期间	2024年	2023年	2022年
期/年初各项权益工具总额	20,404,689.00	23,110,473.00	17,041,938.00	4,197,517.00
本期/年授予的各项权益工具总额	1,927,829.00	400,515.00	112,276.00	17,428,060.00
本期/年行权的各项权益工具总额	-	2,714,673.00	79,628.00	3,682,508.00
本期/年失效的各项权益工具总额	38,249.00	391,626.00	44,281.00	901,131.00
股份制改革导致本期增加的各项权益工具总额	-	-	6,080,168.00	-
期/年末各项权益工具总额	22,294,269.00	20,404,689.00	23,110,473.00	17,041,938.00
期/年末发行在外的权益工具行权价格的范围（元/股）	1.00-13.47	1.00	1.00	1.00
期/年末发行在外的权益工具的合同剩余摊销期限（年）	0.75-3.00	1.00-2.00	0.53-3.00	1.58-4.00
	截至2025年3月31 日止3个月期间	2024年	2023年	2022年
以股份支付换取的职工服务总额	13,812,605.99	51,385,960.40	54,404,388.09	34,430,868.08

其中，以权益结算的股份支付如下：

	截至2025年3月31 日止3个月期间	2024年	2023年	2022年
以权益结算的股份支付计入资本公积的累计金额	437,824,025.82	424,011,419.83	372,625,459.43	318,221,071.34
以权益结算的股份支付确认的费用总额	13,812,605.99	51,385,960.40	54,404,388.09	34,430,868.08

十一、股份支付（续）

2. 股份支付计划

（1）第一次股份激励计划

2017年1月1日及2017年9月22日，本公司股东分别通过了《珠海泰诺麦博生物技术有限公司股权激励计划》，并约定计划激励份额总量对应公司注册资本人民币1,220,335元，激励对象通过泰诺管理中心间接持有激励股权。第一次股份激励计划授予日为2017年1月1日及2017年9月22日，服务期为授予日起的48个月，无其他的考核条件，满足锁定期要求后可一次性解锁所有份额。本公司采用净资产法估值模型确认授予日本公司股份的公允价值为人民币1元/注册资本，激励对象的认购价格为人民币1元/股，在此基础上，确定激励股权授予日的公允价值为人民币0元/注册资本。截至2025年3月31日止3个月期间、2024年度、2023年度和2022年度，本公司确认的上述股份支付费用均为人民币零元。

（2）第二次股份激励计划

2018年10月31日，本公司召开董事会，同意通过并实施2018年10月《珠海泰诺麦博生物技术有限公司股权激励计划》（以下简称“第二次股份激励计划”），并约定计划激励份额总量对应公司注册资本人民币1,317,459元，激励对象通过泰诺管理中心间接持有激励股权。第二次股份激励计划授予日为2018年10月31日，服务期为授予日起的48个月，无其他的考核条件，满足锁定期要求后可一次性解锁所有份额。本公司参照授予日最近一次增资的估值确定本公司股权的公允价值为人民币6.67元/注册资本，激励对象的认购价格为人民币1元/注册资本。在此基础上，确定激励股权授予日的公允价值为人民币5.67元/注册资本。截至2025年3月31日止3个月期间、2024年度、2023年度和2022年度，本公司确认的上述股份支付费用为人民币零元、人民币零元、人民币零元和人民币1,678,277.58元。

十一、股份支付（续）

2. 股份支付计划（续）

(3) 第三次股份激励计划

2020年7月14日，本公司召开董事会，同意通过并实施2020年7月《珠海泰诺麦博生物技术有限公司股权激励计划》（以下简称“第三次股份激励计划”），并约定计划激励份额总量对应公司注册资本人民币3,229,281元，激励对象通过泰诺管理中心间接持有激励股权。第三次股份激励计划授予日为2020年7月14日，激励对象Jason Li全部激励份额的服务期均为授予日起的48个月，其余激励对象部分激励份额的服务期为授予日起的48个月，剩余部分激励份额无锁定期，无其他的考核条件。本公司参照授予日最近一次增资的估值确定本公司股权的公允价值为人民币8元/注册资本，激励对象对本公司股份的认购价格为人民币1元/注册资本。在此基础上，确定激励股权授予日的公允价值为人民币7元/注册资本。截至2025年3月31日止3个月期间、2024年度、2023年度和2022年度，本公司确认的上述股份支付费用为人民币零元、人民币1,858,498.18元、人民币3,454,785.27元和人民币3,463,122.25元。

(4) 第四次股份激励计划

2022年9月23日，本公司拟施行新一期股份激励计划（以下简称“第四次股份激励计划”），董事会全员同意通过2022年9月《珠海泰诺麦博生物技术有限公司股权激励计划》。第四次股份激励计划涉及股权激励数量对应公司注册资本人民币17,507,688元，激励对象通过泰诺管理中心、琴创超越、琴创卓越及琴创新高新闻接持有激励股权。第四次股份激励计划授予日为2022年12月12日及2023年1月3日，激励对象HUAXIN LIAO通过泰诺管理中心获取的激励份额无锁定期，其余激励对象部分激励份额的服务期为授予日起的36个月或48个月，剩余部分激励份额无锁定期，无其他的考核条件。本公司参照授予日最近一次增资的估值确定本公司股权的公允价值为人民币13.29元/注册资本，激励对象对本公司股份的认购价格为人民币1元/注册资本。在此基础上，确定激励股权授予日的公允价值为人民币12.29元/注册资本。截至2025年3月31日止3个月期间、2024年度、2023年度和2022年度，本公司确认的上述股份支付费用为人民币11,984,440.42元、人民币49,089,091.18元、人民币50,941,988.40元及人民币31,600,930.99元。

(5) 第一次员工持股计划

2025年3月3日，本公司股东大会审议通过了员工持股计划（以下简称“第一次员工持股计划”）。第一次员工持股计划涉及股权激励数量对应本公司股本人民币1,707,506元，激励对象通过琴创领航间接持有激励股权，授予日为2025年3月27日，服务期为授予日起至公司成功IPO且持股平台限售期已满之日。本公司参照授予日最近一次增资的估值确定本公司股份的公允价值为人民币13.47元/股，激励对象对公司股份的认购价格为人民币13.47元/股，在此基础上，确定激励股权授予日的公允价值为0元/股，截至2025年3月31日止3个月期间、2024年度、2023年度和2022年度，本公司确认的上述股份支付费用均为人民币零元。

珠海泰诺麦博制药股份有限公司

财务报表附注（续）

截至2025年3月31日止3个月期间、2024年度、2023年度及2022年度 人民币元

十一、股份支付（续）

2. 股份支付计划（续）

(6) 员工持股平台的其他股份支付

截至2025年3月31日止3个月期间、2024年度、2023年度及2022年度，由于员工未达可行权条件离职，本公司冲回的股份支付费用分别为人民币178,042.96元、人民币1,072,872.14元、人民币5,221.67元及人民币2,311,462.74元。截至2025年3月31日止3个月期间、2024年度及2023年度，视为重新授予普通合伙人激励股权确认的股份支付费用分别为人民币2,006,208.53元、人民币1,511,243.18元及人民币12,836.09元。

十二、承诺及或有事项

1. 重要承诺事项

	2025年3月31日	2024年12月31日	2023年12月31日	2022年12月31日
已签约但未拨备 资本承诺	<u>2,620,600.00</u>	<u>2,020,013.77</u>	<u>784,322.64</u>	<u>107,000.00</u>

2. 或有事项

于报告期内各资产负债表日，本集团并无须作披露的或有事项。

十三、资产负债表日后事项

截至本财务报表批准日，本集团与合营方康哲致远签订终止协议，一致同意双方就合营企业康麦生物的合作事宜终止，康麦生物将除货币现金之外的所有资产及权益以零对价转让给本集团，考虑到康哲致远就合作以来所作出的贡献，本集团给予康哲致远人民币680万元作为本次终止合作的补偿。完成以上事项后，康麦生物将进行注销。

十四、其他重要事项

1. 分部报告

经营分部

本集团的业务主要与医药研发制造业有关，本集团的内部结构简单，由管理层对其进行统一、集中管理；管理层定期评价本集团整体的财务状况、经营成果和现金流量。因此把本集团内所有公司视为一个经营分部。2022年，营业收入（产生的收入达到或超过本集团收入10%）人民币2,692,086.74元来自于对康麦生物的服务收入。2024年，营业收入（产生的收入达到或超过本集团收入10%）人民币15,000,000.00元来自于对长春百克生物科技股份公司的技术转让收入。截至2025年3月31日止3个月期间，营业收入（产生的收入达到或超过本集团收入10%）人民币24,006.63元、23,539.46元及人民币20,276.16元分别来自于对单个客户的药品销售收入。

产品和劳务信息

本集团按产品和劳务划分的营业收入情况参见附注五、30。

地理信息

本集团的地理分部较为集中，报告期内的非流动资产归属于中国大陆。

2. 租赁

(1) 作为承租人

	截至2025年3月 31日止3个月期间	2024年	2023年	2022年
租赁负债利息费用	847,003.30	3,463,823.00	2,541,169.60	1,957,784.22
计入当期损益的采用简化处理的短期租赁费用	930.00	3,720.00	5,580.00	7,440.00
计入当期损益的采用简化处理的低价值资产租赁费用（短期租赁除外）	58,608.38	59,309.86	94,990.16	60,811.83
与租赁相关的总现金流出	5,763,957.52	15,208,767.00	15,472,036.59	11,573,801.68

本集团承租的租赁资产主要为经营过程中使用的房屋及建筑物和运输设备，租赁期通常为2-10年。租赁合同通常约定本集团不将租赁资产进行转租。

其他租赁信息

使用权资产，参见附注五、11；对短期租赁和低价值资产租赁的简化处理，参见附注三、25；租赁负债，参见附注五、24。

珠海泰诺麦博制药股份有限公司

财务报表附注（续）

截至2025年3月31日止3个月期间、2024年度、2023年度及2022年度

人民币元

十五、公司财务报表主要项目注释

1. 应收账款

(1) 按账龄披露

	2025年3月31日	2024年12月31日	2023年12月31日	2022年12月31日
1年以内	181,106.10	-	-	2,853,611.96
1-2年	-	-	-	13,455,688.04
减：应收账款坏账准备	9,055.31	-	-	-
合计	172,050.79	-	-	16,309,300.00

(2) 按坏账计提方法分类披露

2025年3月31日

	账面余额		坏账准备		账面价值
	金额	比例 (%)	金额	计提比例 (%)	
按信用风险特征组合计提坏账准备	181,106.10	100	9,055.31	5	172,050.79

(3) 坏账准备的情况

	期初余额	本期计提	期末余额
应收账款坏账准备	-	9,055.31	9,055.31

(4) 按欠款方归集的年末余额前五名的应收账款情况

于2025年3月31日，按欠款方归集的应收账款如下：

	期末余额	占应收账款余额合计数的比例 (%)	性质	账龄	坏账准备期末余额
广州国盈医药有限公司	25,695.60	14.19	货款	1年以内	1,284.78
上药控股广东有限公司	25,416.30	14.03	货款	1年以内	1,270.82
华润山东医药有限公司	21,785.40	12.03	货款	1年以内	1,089.27
华润山西医药有限公司	14,364.00	7.93	货款	1年以内	718.20
上药控股（陕西）有限公司	14,364.00	7.93	货款	1年以内	718.20
上药控股湖北有限公司	14,364.00	7.93	货款	1年以内	718.20
合计	115,989.30	64.04			5,799.47

珠海泰诺麦博制药股份有限公司

财务报表附注（续）

截至2025年3月31日止3个月期间、2024年度、2023年度及2022年度

人民币元

十五、公司财务报表主要项目注释（续）

1. 应收账款（续）

于2022年12月31日，按欠款方归集的应收账款汇总如下：

	年末余额	占应收账款余额合 计数的比例 (%)	性质	账龄	坏账准备 年末余额
康麦生物	16,309,300.00	100.00	服务费	1年以内, 1年至2年	-
合计	16,309,300.00	100.00			-

2. 其他应收款

其他应收款的账龄分析如下：

	2025年3月31日	2024年12月31日	2023年12月31日	2022年12月31日
1年以内	275,030,281.78	1,865,648.23	1,275,137.61	2,321,569.60
1年至2年	281,182.07	216,296.42	689,800.00	176,843.58
2年至3年	702,638.10	689,800.00	40,541.64	252,704.53
3年以上	97,012.49	90,012.49	49,470.85	197,798.32
	276,111,114.44	2,861,757.14	2,054,950.10	2,948,916.03
减：其他应收款坏账准备	498,295.13	476,842.63	379,913.59	437,139.48
合计	275,612,819.31	2,384,914.51	1,675,036.51	2,511,776.55

其他应收款按性质分类如下：

	2025年3月31日	2024年12月31日	2023年12月31日	2022年12月31日
押金及保证金	685,046.00	855,093.88	684,986.00	739,956.00
代扣代缴款项	2,029,235.06	1,610,337.51	1,042,158.43	718,998.43
员工借款	-	-	-	475,000.00
应收股东投资款	273,000,000.00	-	-	-
子公司往来款	396,833.38	396,325.75	327,805.67	1,014,961.60
合计	276,111,114.44	2,861,757.14	2,054,950.10	2,948,916.03

珠海泰诺麦博制药股份有限公司

财务报表附注（续）

截至2025年3月31日止3个月期间、2024年度、2023年度及2022年度

人民币元

十五、公司财务报表主要项目注释（续）

2. 其他应收款（续）

其他应收款按照未来12个月预期信用损失及整个存续期预期信用损失分别计提的坏账准备的变动如下：

2025年3月31日

	第一阶段 未来12个月 预期信用损失	第二阶段 整个存续期 预期信用损失 (未发生信用减值)	第三阶段 整个存续期 预期信用损失 (已发生信用减值)	合计
期初余额	80,516.88	-	396,325.75	476,842.63
本期计提	<u>20,944.87</u>	<u>-</u>	<u>507.63</u>	<u>21,452.50</u>
期末余额	<u>101,461.75</u>	<u>-</u>	<u>396,833.38</u>	<u>498,295.13</u>

2024年12月31日

	第一阶段 未来12个月 预期信用损失	第二阶段 整个存续期 预期信用损失 (未发生信用减值)	第三阶段 整个存续期 预期信用损失 (已发生信用减值)	合计
年初余额	52,107.92	-	327,805.67	379,913.59
本年计提	<u>28,408.96</u>	<u>-</u>	<u>68,520.08</u>	<u>96,929.04</u>
年末余额	<u>80,516.88</u>	<u>-</u>	<u>396,325.75</u>	<u>476,842.63</u>

珠海泰诺麦博制药股份有限公司
财务报表附注（续）

截至2025年3月31日止3个月期间、2024年度、2023年度及2022年度 人民币元

十五、公司财务报表主要项目注释（续）

2. 其他应收款（续）

其他应收款按照未来12个月预期信用损失及整个存续期预期信用损失分别计提的坏账准备的变动如下：（续）

2023年12月31日

	第一阶段 未来12个月 预期信用损失	第二阶段 整个存续期 预期信用损失 (未发生信用减值)	第三阶段 整个存续期 预期信用损失 (已发生信用减值)	合计
年初余额	327,949.92	-	109,189.56	437,139.48
本年计提	-	-	218,616.11	218,616.11
本年转回	(275,842.00)	-	-	(275,842.00)
年末余额	<u>52,107.92</u>	<u>-</u>	<u>327,805.67</u>	<u>379,913.59</u>

2022年12月31日

	第一阶段 未来12个月 预期信用损失	第二阶段 整个存续期 预期信用损失 (未发生信用减值)	第三阶段 整个存续期 预期信用损失 (已发生信用减值)	合计
年初余额	196,221.63	-	65,918.79	262,140.42
本年计提	131,728.29	-	43,270.77	174,999.06
年末余额	<u>327,949.92</u>	<u>-</u>	<u>109,189.56</u>	<u>437,139.48</u>

珠海泰诺麦博制药股份有限公司

财务报表附注（续）

截至2025年3月31日止3个月期间、2024年度、2023年度及2022年度

人民币元

十五、公司财务报表主要项目注释（续）

2. 其他应收款（续）

其他应收款坏账准备的变动如下：

	期/年初余额	本期/年计提	本期/年收回或 转回	本期/年核销	期/年末余额
2025年3月31日	476,842.63	21,452.50	-	-	498,295.13
2024年12月31日	379,913.59	96,929.04	-	-	476,842.63
2023年12月31日	437,139.48	218,616.11	(275,842.00)	-	379,913.59
2022年12月31日	262,140.42	174,999.06	-	-	437,139.48

于2025年3月31日，其他应收款金额前五名如下：

	期末余额	占其他应收款 余额合计数的 比例（%）	性质	账龄	坏账准备 期末余额
宁波康凯	200,000,000.00	72.43	应收股东 投资款	1年以内	-
琴创领航	23,000,000.00	8.33	应收股东 投资款	1年以内	-
安达瑞景	50,000,000.00	18.11	应收股东 投资款	1年以内	-
金航产业运营管理	681,650.00	0.25	押金	2-3年	-
TRINOMAB BIOTECH (AUSTRALIA) PTY LTD	223,344.39	0.08	子公司往来 款	1年以内、1年 至2年及3年以 上	223,344.39
合计	273,904,994.39	99.20			223,344.39

于2024年12月31日，其他应收款金额前五名如下：

	年末余额	占其他应收款 余额合计数的 比例（%）	性质	账龄	坏账准备 年末余额
金航产业运营管理	681,650.00	23.82	押金	2-3年 1年以内、1年 至2年及2年 至3年	-
TRINOMAB BIOTECH (AUSTRALIA) PTY LTD	222,357.67	7.77	子公司往来 款	1年以内、1年 至2年、2年 至3年及3年 以上	222,357.67
易汇资本（中国）融资租赁有限公 司北京分公司	170,047.88	5.94	押金	1年以内 1年以内、1年 至2年、2年 至3年及3年 以上	-
泰诺麦博（香港）生物科技有限公 司	111,661.76	3.90	子公司往来 款	1年以内、1年 至2年及2-3 年	111,661.76
Trinomab Biotech USA LLC	62,306.32	2.18	子公司往来 款	1年以内、1年 至2年及2-3 年	62,306.32
合计	1,248,023.63	43.61			396,325.75

珠海泰诺麦博制药股份有限公司

财务报表附注（续）

截至2025年3月31日止3个月期间、2024年度、2023年度及2022年度 人民币元

十五、公司财务报表主要项目注释（续）

2. 其他应收款（续）

于2023年12月31日，其他应收款金额前五名如下：

	年末余额	占其他应收款 余额合计数的 比例（%）	性质	账龄	坏账准备 年末余额
金航产业运营管理	681,650.00	33.17	押金	1年至2年	-
TRINOMAB BIOTECH (AUSTRALIA) PTY LTD	234,508.67	11.41	子公司往来 款	1年以内及3年 以上	234,508.67
泰诺麦博（香港）生物科技有限公 司	50,842.09	2.47	子公司往来 款	1年以内、1年 至2年、2年 至3年及3年 以上	50,842.09
Trinomab Biotech USA LLC	42,454.91	2.07	子公司往来 款	1年以内及2年 至3年	42,454.91
珠海市住房公积金中心	1,256.00	0.06	押金	3年以上	-
合计	1,010,711.67	49.18			327,805.67

于2022年12月31日，其他应收款金额前五名如下：

	年末余额	占其他应收款 余额合计数的 比例（%）	性质	账龄	坏账准备 年末余额
致新生物	905,772.04	30.72	子公司往来	1年以内	-
金航产业运营管理	684,620.00	23.22	押金保证金	1年以内	-
王孝丽	230,000.00	7.80	员工借款	2年至3年	115,000.00
李嘉祺	160,000.00	5.43	员工借款	3年以上	160,000.00
韦剑龙	85,000.00	2.88	员工借款	1年至2年	17,000.00
合计	2,065,392.04	70.05			292,000.00

珠海泰诺麦博制药股份有限公司

财务报表附注（续）

截至2025年3月31日止3个月期间、2024年度、2023年度及2022年度 人民币元

十五、公司财务报表主要项目注释（续）

3. 长期股权投资

(1) 长期股权投资情况

2025年3月31日

	期初余额	本期变动		期末余额	期末减值准备
		追加投资	计提减值准备		
子公司					
泰诺麦博（香港）生物科技有限公司	-	5,957,325.02	(2,399,347.53)	3,557,977.49	8,837,876.03
TRINOMAB BIOTECH (AUSTRALIA) PTY LTD	-	-	-	-	677,996.00
合计	-	5,957,325.02	(2,399,347.53)	3,557,977.49	9,515,872.03

	期初余额	本期变动		期末余额
		追加投资	权益法下投资损益	
合营企业				
康麦生物	12,208,512.63	-	(412.73)	12,208,099.90

2024年12月31日

	年初余额	本年变动		年末余额	年末减值准备
		追加投资	计提减值准备		
子公司					
泰诺麦博（香港）生物科技有限公司	2,449,953.06	1,504,660.50	(3,954,613.56)	-	6,438,528.50
TRINOMAB BIOTECH (AUSTRALIA) PTY LTD	44,099.79	-	(44,099.79)	-	677,996.00
合计	2,494,052.85	1,504,660.50	(3,998,713.35)	-	7,116,524.50

	年初余额	本年变动		年末余额
		追加投资	权益法下投资损益	
合营企业				
康麦生物	10,999,302.66	2,924,345.00	(1,715,135.03)	12,208,512.63

珠海泰诺麦博制药股份有限公司

财务报表附注（续）

截至2025年3月31日止3个月期间、2024年度、2023年度及2022年度 人民币元

十五、公司财务报表主要项目注释（续）

3. 长期股权投资（续）

2023年12月31日

	年初余额	本年变动		年末余额	年末减值准备
		追加投资	计提减值准备		
子公司					
泰诺麦博（香港）生物科技有限公司	-	4,933,868.00	(2,483,914.94)	2,449,953.06	2,483,914.94
TRINOMAB BIOTECH (AUSTRALIA) PTY LTD	322,914.16	-	(278,814.37)	44,099.79	633,896.21
合计	322,914.16	4,933,868.00	(2,762,729.31)	2,494,052.85	3,117,811.15

	年初余额	本年变动		年末余额
		追加投资	权益法下投资损益	
合营企业				
康麦生物	-	22,000,000.00	(11,000,697.34)	10,999,302.66

2022年12月31日

	年初余额	本年变动		年末余额	年末减值准备
		追加投资	计提减值准备		
子公司					
TRINOMAB BIOTECH (AUSTRALIA) PTY LTD	17,951.85	385,976.00	(81,013.69)	322,914.16	355,081.84

	年初余额	本年变动			年末余额
		追加投资	其他权益变动	权益法下投资损益	
合营公司					
康麦生物	7,675,813.45	-	26,267,200.00	(33,943,013.45)	-

珠海泰诺麦博制药股份有限公司

财务报表附注（续）

截至2025年3月31日止3个月期间、2024年度、2023年度及2022年度

人民币元

十五、公司财务报表主要项目注释（续）

3. 长期股权投资（续）

（2）长期股权投资的减值测试情况

长期股权投资减值准备的情况：

2025年3月31日

	年初余额	本年增加	本年减少	年末余额
泰诺麦博（香港）生物科技有限公司	6,438,528.50	2,399,347.53	-	8,837,876.03
TRINOMAB BIOTECH (AUSTRALIA) PTY LTD	<u>677,996.00</u>	<u>-</u>	<u>-</u>	<u>677,996.00</u>
合计	<u>7,116,524.50</u>	<u>2,399,347.53</u>	<u>-</u>	<u>9,515,872.03</u>

2024年12月31日

	年初余额	本年增加	本年减少	年末余额
泰诺麦博（香港）生物科技有限公司	2,483,914.94	3,954,613.56	-	6,438,528.50
TRINOMAB BIOTECH (AUSTRALIA) PTY LTD	<u>633,896.21</u>	<u>44,099.79</u>	<u>-</u>	<u>677,996.00</u>
合计	<u>3,117,811.15</u>	<u>3,998,713.35</u>	<u>-</u>	<u>7,116,524.50</u>

2023年12月31日

	年初余额	本年增加	本年减少	年末余额
泰诺麦博（香港）生物科技有限公司	-	2,483,914.94	-	2,483,914.94
TRINOMAB BIOTECH (AUSTRALIA) PTY LTD	<u>355,081.84</u>	<u>278,814.37</u>	<u>-</u>	<u>633,896.21</u>
合计	<u>355,081.84</u>	<u>2,762,729.31</u>	<u>-</u>	<u>3,117,811.15</u>

2022年12月31日

	年初余额	本年增加	本年减少	年末余额
TRINOMAB BIOTECH (AUSTRALIA) PTY LTD	<u>274,068.15</u>	<u>81,013.69</u>	<u>-</u>	<u>355,081.84</u>
合计	<u>274,068.15</u>	<u>81,013.69</u>	<u>-</u>	<u>355,081.84</u>

对子公司的长期股权投资，当其可收回金额低于其账面价值时，账面价值减计至可收回金额。可收回金额根据公允价值减去处置费用后的净额确定。

珠海泰诺麦博制药股份有限公司

财务报表附注（续）

截至2025年3月31日止3个月期间、2024年度、2023年度及2022年度

人民币元

十五、公司财务报表主要项目注释（续）

4. 营业收入及成本

	截至2025年3月31日止3个月期间		2024年	
	收入	成本	收入	成本
主营业务	169,315.48	2,750,247.48	15,000,000.00	15,281,703.76
其他业务	-	-	55,929.20	-
合计	<u>169,315.48</u>	<u>2,750,247.48</u>	<u>15,055,929.20</u>	<u>15,281,703.76</u>
	2023年		2022年	
	收入	成本	收入	成本
主营业务	-	-	330,000.00	1,803.40
其他业务	-	-	4,009,785.86	2,777,876.41
合计	<u>-</u>	<u>-</u>	<u>4,339,785.86</u>	<u>2,779,679.81</u>

营业收入列示如下：

	截至2025年3月31 日止3个月期间	2024年	2023年	2022年
药品销售	169,315.48	-	-	-
技术转让	-	15,000,000.00	-	330,000.00
研发服务	-	-	-	3,992,086.74
其他	-	55,929.20	-	17,699.12
合计	<u>169,315.48</u>	<u>15,055,929.20</u>	<u>-</u>	<u>4,339,785.86</u>

与客户之间合同产生的营业收入分解情况如下：

	截至2025年3月31 日止3个月期间	2024年	2023年	2022年
主要经营地区				
境内	<u>169,315.48</u>	<u>15,055,929.20</u>	<u>-</u>	<u>4,339,785.86</u>
收入确认时间				
在某一时点确认收入				
药品销售	169,315.48	-	-	-
技术转让	-	15,000,000.00	-	330,000.00
研发服务	-	-	-	1,300,000.00
其他	-	55,929.20	-	17,699.12
在某一时段内确认收入				
研发服务	-	-	-	2,692,086.74
合计	<u>169,315.48</u>	<u>15,055,929.20</u>	<u>-</u>	<u>4,339,785.86</u>

珠海泰诺麦博制药股份有限公司

财务报表附注（续）

截至2025年3月31日止3个月期间、2024年度、2023年度及2022年度

人民币元

十五、公司财务报表主要项目注释（续）

4. 营业收入及成本（续）

营业成本分解情况如下：

	截至2025年3月31日 止3个月期间	2024年	2023年	2022年
药品销售	47,280.19	-	-	-
技术转让	-	-	-	1,803.40
研发服务	-	-	-	2,712,124.19
股权激励费用	1,168,281.65	4,672,438.06	-	-
产能未充分利用成本	1,534,685.64	10,609,265.70	-	-
其他	-	-	-	65,752.22
合计	<u>2,750,247.48</u>	<u>15,281,703.76</u>	<u>-</u>	<u>2,779,679.81</u>

截至2025年3月31日止3个月期间、2024年、2023年及2022年确认的包括在合同负债期/年初账面价值中的收入如下：

	截至2025年3月31日 止3个月期间	2024年	2023年	2022年
提供服务取得收入	<u>-</u>	<u>-</u>	<u>-</u>	<u>800,000.00</u>

本公司与履约义务相关的信息如下：

	履行履约义务的时间	重要的支付条款	承诺转让商品的性质	是否为主要责任人	承担的预期将退还给客户的款项
销售商品	客户验收商品	在一定信用期内完成货款的支付	货物	是	无
提供服务	服务完成并交付给客户	在一定信用期内完成服务款的支付	服务	是	无
技术转让	完成技术转让并通过客户的验证	履约时收取首付款，后续客户若达到研发里程碑收取剩余约定款项。在一定信用期内完成技术授权款的支付。	知识产权	是	无

珠海泰诺麦博制药股份有限公司

财务报表附注（续）

截至2025年3月31日止3个月期间、2024年度、2023年度及2022年度 人民币元

十五、公司财务报表主要项目注释（续）

5. 投资收益

	截至2025年3月31日止 3个月期间	2024年	2023年	2022年
购买银行理财产品取得的投资收益	656,439.26	6,834,463.31	8,934,136.59	7,149,238.46
注销子公司投资收益	-	-	48,688.33	-
权益法核算的长期股权投资损失	<u>(412.73)</u>	<u>(1,715,135.03)</u>	<u>(11,000,697.34)</u>	<u>(33,943,013.45)</u>
合计	<u>656,026.53</u>	<u>5,119,328.28</u>	<u>(2,017,872.42)</u>	<u>(26,793,774.99)</u>

珠海泰诺麦博制药股份有限公司

补充资料

截至2025年3月31日止3个月期间、2024年度、2023年度及2022年度 人民币元

补充资料

1. 非经常性损益明细表

	截至2025年3月31 日止3个月期间	2024年	2023年	2022年
非流动资产处置损益，包括已计提资产减值准备的冲销部分	126,001.07	613,675.12	10,796,172.17	113,940.39
计入当期损益的政府补助 (与正常经营业务密切相关，符合国家政策规定、按照确定的标准享有、对损益产生持续影响的政府补助除外)	8,496,899.81	8,266,998.90	2,475,000.00	6,167,027.11
委托他人投资或管理资产的损益	656,439.26	6,834,463.31	8,934,136.59	7,149,238.46
除同正常经营业务相关的有效套期保值业务外，非金融企业持有金融资产和金融负债产生的公允价值变动损益以及处置金融资产和金融负债产生的损益	361,511.11	-	-	(18,698,468.42)
一次性确认的股份支付费用	(1,551,195.17)	(79,452.83)	(978,628.12)	(29,066,452.21)
除上述各项之外的其他营业外收入和支出	-	-	-	6,350.00
小计	8,089,656.08	15,635,684.50	21,226,680.64	(34,328,364.67)
减：所得税影响数	-	-	-	-
税后合计	8,089,656.08	15,635,684.50	21,226,680.64	(34,328,364.67)
减：少数股东权益影响数 (税后)	-	-	-	-
合计	8,089,656.08	15,635,684.50	21,226,680.64	(34,328,364.67)

珠海泰诺麦博制药股份有限公司

补充资料（续）

截至2025年3月31日止3个月期间、2024年度、2023年度及2022年度 人民币元

补充资料（续）

2. 净资产收益率和每股收益

2025年3月31日

	加权平均净资产亏损率（%）	每股收益	
		基本	稀释
归属于公司普通股股东的净收益	(58.65)	(0.48)	(0.48)
扣除非经常性损益后归属于公司普通股股东的净收益	(61.34)	(0.50)	(0.50)

2024年12月31日

	加权平均净资产亏损率（%）	每股收益	
		基本	稀释
归属于公司普通股股东的净收益	(102.24)	(1.42)	(1.42)
扣除非经常性损益后归属于公司普通股股东的净收益	(105.34)	(1.47)	(1.47)

2023年12月31日

	加权平均净资产亏损率（%）	每股收益	
		基本	稀释
归属于公司普通股股东的净收益	(51.11)	(1.42)	(1.42)
扣除非经常性损益后归属于公司普通股股东的净收益	(53.54)	(1.49)	(1.49)

2022年12月31日

	加权平均净资产亏损率（%）	每股收益	
		基本	稀释
归属于公司普通股股东的净收益	(63.92)	(2.68)	(2.68)
扣除非经常性损益后归属于公司普通股股东的净收益	(58.80)	(2.47)	(2.47)



营业执照

(副本)(8-1)

统一社会信用代码

91110000051421390A



扫描市场主体身份码
了解更多登记、备案、
许可、监管信息，体
验“智慧商事”服务



名称 安永华明会计师事务所(特殊普通合伙)

类型 台港澳投资特殊普通合伙企业

执行事务合伙人 毛鞍宁

出资额 人民币元10000万

成立日期 2012年08月01日

主要经营场所

北京市东城区东长安街1号永安
大楼17层01-12室

经营范围

许可项目：注册会计师业务。（依法须经批准的项目，经相关部门批准后方可开展经营活动，具体经营项目以相关部门批准文件或许可证件为准）一般项目：企业管理咨询；技术服务、技术开发、技术咨询、技术交流、技术转让、技术推广；软件开发；软件销售；计算机系统服务；计算机硬件及软件批发；软件零售；信息系统集成服务；软件外包服务；人工智能应用软件开发；物联网技术服务；知识产权服务（专利代理服务除外）。（除依法须经批准的项目外，凭营业执照依法自主开展经营活动）（不得从事国家和本市产业政策禁止和限制类项目的经营活动。）

登记机关



2025年03月19日

企业信用信息公示系统网址：<http://www.gsxt.gov.cn>

市场主体应当于每年1月1日至6月30日通过
国家企业信用信息公示系统报送公示年度报告。

国家市场监督管理总局监制



证书序号: 0004095

说明

- 1、《会计师事务所执业证书》是证明持有人经财政部门依法审批，准予从事注册会计师法定业务的凭证。
- 2、《会计师事务所执业证书》记载事项发生变动的，应当向财政部门申请换发。
- 3、《会计师事务所执业证书》不得伪造、涂改、出租、出借、转让。
- 4、会计师事务所终止或执业许可注销的，应当向财政部门交回《会计师事务所执业证书》。



发证机关
 中华人民共和国财政部
 二〇一二年七月九日

中华人民共和国财政部制



会计师事务所 执业证书

名称: 安永华明会计师事务所(特殊普通合伙)
 首席合伙人: 毛鞍宁
 主任会计师:
 经营场所: 北京市东长安街1号东方广场安永大楼17层

组织形式: 特殊的普通合伙企业
 执业证书编号: 11000243
 批准执业文号: 财会函(2012)35号
 批准执业日期: 二〇一二年七月二十七日





2020年11月10日 星期二

会计司 搜索

返回主页

当前位置: 首页 > 工作通知

从事证券服务业务会计师事务所立案登记及基本信息
(截至2020年11月10日)

序号	会计师事务所名称	统一社会信用代码	执业证编号	备案公告日期
1	安永华明会计师事务所(特殊普通合伙)	91110000651421350	1000000	2020-11-02
2	北京国富会计师事务所(特殊普通合伙)	91110108M10071790G	010274	2020-11-02
3	北京兴华会计师事务所(特殊普通合伙)	911101020855458270	1100006	2020-11-02
4	毕马威华振会计师事务所(特殊普通合伙)	9111000059649385G	11000241	2020-11-02
5	大华会计师事务所(特殊普通合伙)	91110108S59676959Q	11010148	2020-11-02
6	大信会计师事务所(特殊普通合伙)	91110108S59061184C	11010141	2020-11-02
7	德勤华永会计师事务所(特殊普通合伙)	9131000053878703B	31000012	2020-11-02
8	公证天业会计师事务所(特殊普通合伙)	91320200078269333C	32020028	2020-11-02
9	广东正中珠江会计师事务所(特殊普通合伙)	9144010106827260072	44010079	2020-11-02
10	广东中联衡会计师事务所(特殊普通合伙)	91440101M491431781	44010157	2020-11-02
11	和信会计师事务所(特殊普通合伙)	913701000611889323	37010001	2020-11-02
12	兴华会计师事务所(特殊普通合伙)	91350100064313029K	35010001	2020-11-02
13	利安达会计师事务所(特殊普通合伙)	9111010208505060696	11000154	2020-11-02
14	立信会计师事务所(特殊普通合伙)	913101015684093764L	31000005	2020-11-02
15	立信中联会计师事务所(特殊普通合伙)	911201180796417077	12010023	2020-11-02
16	鹏盛会计师事务所(特殊普通合伙)	914303007703291606	47770029	2020-11-02
17	普华永道中天会计师事务所(特殊普通合伙)	91310000609134343	31000007	2020-11-02
18	容诚会计师事务所(特殊普通合伙)	911101020854927874	11010032	2020-11-02
19	瑞华会计师事务所(特殊普通合伙)	91110108S6949923AD	11010130	2020-11-02
20	上会会计师事务所(特殊普通合伙)	91310108088242261L	31000008	2020-11-02
21	深圳惠英会计师事务所(普通合伙)	91440300770327225R	47470034	2020-11-02
22	四川华信(集团)会计师事务所(特殊普通合伙)	915105000683391472Y	51010003	2020-11-02
23	苏亚金诚会计师事务所(特殊普通合伙)	91320000085046285W	32000025	2020-11-02
24	唐山中新正会计师事务所(普通合伙)	911302035795687109	13029011	2020-11-02
25	天衡会计师事务所(特殊普通合伙)	913200000831585821	32000010	2020-11-02
26	天健会计师事务所(特殊普通合伙)	913300005793421213	33000001	2020-11-02

27	天圆全会计师事务所(特殊普通合伙)	911101080896049376	11000374	2020-11-02
28	天职国际会计师事务所(特殊普通合伙)	91110108S5923425588	11010150	2020-11-02
29	希格玛会计师事务所(特殊普通合伙)	916101380734016932	61010047	2020-11-02
30	信永中和会计师事务所(特殊普通合伙)	91110101592354581W	11010136	2020-11-02
31	亚太(集团)会计师事务所(特殊普通合伙)	9111000078622412	11010075	2020-11-02
32	永拓会计师事务所(特殊普通合伙)	91110102085458861W	11000102	2020-11-02
33	尤尼泰瑞普会计师事务所(特殊普通合伙)	91370200MA376A8979	37020009	2020-11-02
34	致同会计师事务所(特殊普通合伙)	91110103592343655N	11010156	2020-11-02
35	中汇会计师事务所(特殊普通合伙)	90600087374065A	33000014	2020-11-02
36	中勤万信会计师事务所(特殊普通合伙)	92080608790Q	11000162	2020-11-02
37	中审众环会计师事务所(特殊普通合伙)	6688940411	12010011	2020-11-02
38	中审新创会计师事务所(特殊普通合伙)	661301173Y	11010170	2020-11-02
39	中审众环会计师事务所(特殊普通合伙)	66081978680B	42010005	2020-11-02
40	中天运会计师事务所(特殊普通合伙)	110102089661664J	11000204	2020-11-02
41	中喜会计师事务所(特殊普通合伙)	9111010108553078X	11000168	2020-11-02
42	中兴财光华会计师事务所(特殊普通合伙)	91110102083755693D	11010205	2020-11-02
43	中兴华会计师事务所(特殊普通合伙)	91110102082881146E	11000167	2020-11-02
44	中天运会计师事务所(特殊普通合伙)	9111010808962085K	11000267	2020-11-02
45	中审众环会计师事务所(特殊普通合伙)	91110108082889906D	11000170	2020-11-02
46	众华会计师事务所(特殊普通合伙)	9131011081119251J	31000003	2020-11-02

本表信息根据会计师事务所备案材料生成,行政机关对备案材料完备性进行审核,会计师事务所对相关信息的真实性、准确性、完整性负责;为会计师事务所从事证券服务业务备案,不代表对其执业能力的认可。

会计师事务所名称首字母排序,排名不分先后。

本表包含会计师事务所基本信息,注册会计师基本信息,近二年行政处罚信息详见附件。

附件:

从事证券服务业务会计师事务所名称及基本信息(截至2020年10月10日).xls

发布日期: 2020年11月03日



【大中小】 【打印此页】 【关闭窗口】



联系我们
主办单位: 中华人民共和国财政部
地址: 北京 100018 世纪路15022680号 国家税务总局信息中心
技术支持: 国家税务总局信息中心
中华人民共和国财政部 版权所有, 如有侵权, 请发邮件





姓名 刘鹏
 Full name 刘鹏
 Sex 男
 出生日期 1983-07-10
 Date of birth 1983-07-10
 工作单位 德勤华永会计师事务所(特殊普通合伙)
 Working unit 德勤华永会计师事务所(特殊普通合伙)
 身份证号码 321282198307100039
 Identity card No. 321282198307100039



年度检验登记
 Annual Renewal Registration

本证书经检验合格，继续有效一年。
 This certificate is valid for another year after inspection.

证书编号:
 No. of Certificate

3100001227

批准注册协会:
 Authorized Institute of CPAs

上海市注册会计师协会

发证日期:
 Date of Issuance

2010 年 07 月 27 日
 /y /m /d



年 月 日
 /y /m /d
 2016年 4月 30日

年度检验登记
 Annual Renewal Registration

本证书经检验合格，继续有效一年。



刘鹏(310000122785)
 您已通过 2021 年年检
 上海市注册会计师协会
 2021 年 10 月 30 日

年度检验登记
 Annual Renewal Registration

本证书经检验合格，继续有效一年。





姓名 郑婧瑶
 Full name 郑婧瑶
 性别 女
 Sex 女
 出生日期 1991-03-08
 Date of Birth 1991-03-08
 工作单位 安永华明会计师事务所
 Working Unit 安永华明会计师事务所
 身份证号 440103199103085420
 Identity Card No. 440103199103085420



专业业务报告



郑婧瑶(110002431844), 已通过广东省注册会计师协会2021年任职资格检查。通过文号: 粤注协〔2021〕268号。



This certificate is valid for another year after this renewal.



郑婧瑶(110002431844), 已通过广东省注册会计师协会2020年任职资格检查。通过文号: 粤注协〔2020〕132号。



证书编号: 110002431844
 No. of Certificate

批准注册协会: 广东省注册会计师协会
 Authorized Institute of CPAs

发证日期: 2019 年 08 月 12 日
 Date of Issuance



年 /y 月 /m 日 /d

