

郑州恒达智控科技股份有限公司

审计报告及财务报表

2020年1月1日至

2023年3月31日止

您可使用手机“扫一扫”或进入“注册会计师行业统一监管平台 (<http://acc.mof.gov.cn>)”进行查验。

3-2-1-1

报告编码:沪23EADYAHL5



郑州恒达智控科技股份有限公司

审计报告及财务报表

(2020年1月1日至2023年3月31日止)

	目录	页次
一、	审计报告	1-5
二、	财务报表	
	合并资产负债表和母公司资产负债表	1-4
	合并利润表和母公司利润表	5-6
	合并现金流量表和母公司现金流量表	7-8
	合并所有者权益变动表和母公司所有者权益变动表	9-16
	财务报表附注	1-212



审计报告

信会师报字[2023]第 ZB11285 号

郑州恒达智控科技股份有限公司全体股东：

一、 审计意见

我们审计了郑州恒达智控科技股份有限公司（以下简称恒达智控）财务报表，包括 2020 年 12 月 31 日、2021 年 12 月 31 日、2022 年 12 月 31 日及 2023 年 3 月 31 日的合并及母公司资产负债表，2020 年度、2021 年度、2022 年度及 2023 年 1-3 月期间的合并及母公司利润表、合并及母公司现金流量表、合并及母公司所有者权益变动表以及相关财务报表附注。

我们认为，后附的财务报表在所有重大方面按照企业会计准则的规定编制，公允反映了恒达智控 2020 年 12 月 31 日、2021 年 12 月 31 日、2022 年 12 月 31 日及 2023 年 3 月 31 日的合并及母公司财务状况以及 2020 年度、2021 年度、2022 年度及 2023 年 1-3 月期间的合并及母公司经营成果和现金流量。

二、 形成审计意见的基础

我们按照中国注册会计师审计准则的规定执行了审计工作。审计报告的“注册会计师对财务报表审计的责任”部分进一步阐述了我们在这些准则下的责任。按照中国注册会计师职业道德守则，我们独立于恒达智控，并履行了职业道德方面的其他责任。我们相信，我们获取的审计证据是充分、适当的，为发表审计意见提供了基础。

三、 关键审计事项

关键审计事项是我们根据职业判断，认为分别对 2020 年度、2021 年度、2022 年度及 2023 年 1-3 月期间财务报表审计最为重要的事项。这些事项的应对以对财务报表整体进行审计并形成审计意见为背景，我们不对这些事项单独发表意见。

我们在审计中识别出的关键审计事项汇总如下：

关键审计事项	该事项在审计中是如何应对的
营业收入的确认	
<p>恒达智控主营业务按照产品类型可分为煤炭智能化开采控制系统解决方案、配件及其他，如财务报表附注五、（三十五）所述。2023 年 1-3 月营业收入为 60,954.73 万元，其中主营业务收入 60,734.67 万元，其他业务收入 220.06 万元；</p> <p>2022 年度营业收入为 242,817.42 万元，其中主营业务收入 241,400.94 万元，其他业务收入 1,416.48 万元；</p> <p>2021 年度营业收入为 184,956.00 万元，其中主营业务收入 180,263.49 万元，其他业务收入 4,692.51 万元；</p> <p>2020 年度营业收入为 145,351.26 万元，其中主营业务收入 144,091.32 万元，其他业务收入 1,259.94 万元；</p>	<p>审计过程中，我们实施的审计程序主要包括：</p> <p>（1）了解管理层制定的恒达智控销售与收款相关内部控制，执行内部控制测试并评价管理层对销售与收款内部控制设计和执行的有效性；</p> <p>（2）了解同行业可比上市公司收入确认政策，对与恒达智控营业收入确认有关的重大风险及确认时点进行了分析评估，通过检查收入确认相关依据，进而评估恒达智控营业收入的确认政策及收入确认时点是恰当、合理、准确的；</p> <p>（3）对营业收入执行实质性分析程序，检查相关合同，分析年度毛利率变动情况；分析客户构成；同比分析公司业绩变动情况，结合同行业公司经营情况分析恒达智控业绩波动的合理性；</p> <p>（4）向主要客户函证交易金额，并与账面记录进行核对，确</p>

关键审计事项	该事项在审计中是如何应对的
营业收入的确认	
<p>由于营业收入属于财务报表重要科目，且营业收入是恒达智控的关键业绩指标之一，我们将营业收入的确认识别为关键审计事项。收入确认具体政策、数据披露分别详见财务报表附注三、（二十五）、附注五、（三十五）所述。</p>	<p>认销售金额的真实性、准确性；</p> <p>（5）抽取样本，检查合同或订单、验收单、发票等与收入确认相关的凭证；</p> <p>（6）针对资产负债表日前后确认的收入，选取样本检查相关支持性凭证，确认收入是否记录在恰当的会计期间。</p>

四、 管理层和治理层对财务报表的责任

恒达智控管理层（以下简称管理层）负责按照企业会计准则的规定编制财务报表，使其实现公允反映，并设计、执行和维护必要的内部控制，以使财务报表不存在由于舞弊或错误导致的重大错报。

在编制财务报表时，管理层负责评估恒达智控的持续经营能力，披露与持续经营相关的事项（如适用），并运用持续经营假设，除非计划进行清算、终止运营或别无其他现实的选择。

治理层负责监督恒达智控的财务报告过程。

五、 注册会计师对财务报表审计的责任

我们的目标是对财务报表整体是否不存在由于舞弊或错误导致的重大错报获取合理保证，并出具包含审计意见的审计报告。合理保证是高水平的保证，但并不能保证按照审计准则执行的审计在某一重大错报存在时总能发现。错报可能由于舞弊或错误导致，如果合理预期错报单独或汇总起来可能影响财务报表使用者依据财务报表作出的经济决策，则通常认为错报是重大的。

在按照审计准则执行审计工作的过程中，我们运用职业判断，并保持职业怀疑。同时，我们也执行以下工作：

（一）识别和评估由于舞弊或错误导致的财务报表重大错报风险，设计和实施审计程序以应对这些风险，并获取充分、适当的审计证据，作为发表审计意见的基础。由于舞弊可能涉及串通、伪造、故意遗漏、虚假陈述或凌驾于内部控制之上，未能发现由于舞弊导致的重大错报的风险高于未能发现由于错误导致的重大错报的风险。

（二）了解与审计相关的内部控制，以设计恰当的审计程序，但目的并非对内部控制的有效性发表意见。

（三）评价管理层选用会计政策的恰当性和作出会计估计及相关披露的合理性。

（四）对管理层使用持续经营假设的恰当性得出结论。同时，根据获取的审计证据，就可能对恒达智控持续经营能力产生重大疑虑的事项或情况是否存在重大不确定性得出结论。如果我们得出结论认为存在重大不确定性，审计准则要求我们在审计报告中提请报表使用者注意财务报表中的相关披露；如果披露不充分，我们应当发表非无保留意见。我们的结论基于截至审计报告日可获得的信息。然而，未来的事项或情况可能导致恒达智控不能持续经营。

（五）评价财务报表的总体列报（包括披露）、结构和内容，并评价财务报表是否公允反映相关交易和事项。

（六）就恒达智控中实体或业务活动的财务信息获取充分、适当的审计证据，以对合并财务报表发表审计意见。我们负责指导、监督和执行集团审计，并对审计意见承担全部责任。

我们与治理层就计划的审计范围、时间安排和重大审计发现等事项进行沟通，包括沟通我们在审计中识别出的值得关注的内部控制缺陷。

我们还就已遵守与独立性相关的职业道德要求向治理层提供声明，并与治理层沟通可能被合理认为影响我们独立性的所有关系和其他事项，以及相关的防范措施（如适用）。

从与治理层沟通过的事项中，我们确定哪些事项对 2020 年度、2021 年度、2022 年度及 2023 年 1-3 月期间的财务报表审计最为重要，因而构成关键审计事项。我们在审计报告中描述这些事项，除非法律法规禁止公开披露这些事项，或在极少数情形下，如果合理预期在审计报告中沟通某事项造成的负面后果超过在公众利益方面产生的益处，我们确定不应在审计报告中沟通该事项。



中国注册会计师：
(项目合伙人)



中国注册会计师：



中国·上海

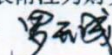
2023 年 8 月 7 日





郑州恒达智控科技股份有限公司
合并资产负债表
(除特别注明外, 金额单位均为人民币元)

资产	附注五	2023.3.31	2022.12.31	2021.12.31	2020.12.31
流动资产:					
货币资金	(一)	54,537,824.55	133,206,913.56	80,594,340.35	20,345,147.13
结算备付金					
拆出资金					
交易性金融资产	(二)	728,376,954.91	903,749,728.43		
衍生金融资产					
应收票据	(三)	286,593,758.14	321,289,939.88	399,506,415.30	391,306,010.89
应收账款	(四)	1,017,057,528.34	722,131,818.23	567,856,722.86	418,132,441.19
应收款项融资	(五)	129,305,983.04	197,658,496.17	94,550,701.54	57,249,646.02
预付款项	(六)	21,891,854.37	28,822,834.50	44,578,565.19	18,112,002.66
应收保费					
应收分保账款					
应收分保合同准备金					
其他应收款	(七)	18,309,487.63	20,395,709.28	333,930,595.13	243,141,470.98
买入返售金融资产					
存货	(八)	659,626,512.08	590,208,459.54	509,753,864.57	349,226,517.33
合同资产					
持有待售资产					
一年内到期的非流动资产					
其他流动资产	(九)	665,297.21	568,929.28	1,670,822.10	
流动资产合计		2,916,365,200.27	2,918,032,828.87	2,032,442,027.04	1,497,513,236.20
非流动资产:					
发放贷款和垫款					
债权投资					
其他债权投资					
长期应收款					
长期股权投资	(十)	1,064,779.57	1,070,810.89	1,031,104.35	
其他权益工具投资					
其他非流动金融资产					
投资性房地产					
固定资产	(十一)	121,124,868.48	121,047,017.69	78,633,528.25	84,017,191.51
在建工程	(十二)	105,129,600.38	1,903,766.57	1,448,112.27	7,675,143.65
生产性生物资产					
油气资产					
使用权资产	(十三)	682,961.75	803,751.07	558,376.89	
无形资产	(十四)	73,035,361.89	20,688,293.61	562,537.21	91,798.08
开发支出					
商誉					
长期待摊费用	(十五)	519,552.24	606,144.30	952,512.54	
递延所得税资产	(十六)	19,541,659.18	18,253,014.70	11,506,563.97	8,770,265.81
其他非流动资产	(十七)	19,440,074.95	7,324,600.00	14,998.00	
非流动资产合计		340,538,858.44	171,697,398.83	94,707,733.48	100,554,399.05
资产总计		3,256,904,058.71	3,089,730,227.70	2,127,149,760.52	1,598,067,635.25

后附财务报表附注为财务报表的组成部分。

公司负责人: 

主管会计工作负责人: 

会计机构负责人: 



郑州恒达智控科技股份有限公司
合并资产负债表（续）
（除特别注明外，金额单位均为人民币元）

负债和所有者权益	附注五	2023.3.31	2022.12.31	2021.12.31	2020.12.31
流动负债：					
短期借款	(十八)		5,000,000.00		
向中央银行借款					
拆入资金					
交易性金融负债					
衍生金融负债					
应付票据	(十九)	237,031,655.88	209,840,000.00	104,094,075.00	124,230,000.00
应付账款	(二十)	623,232,897.18	776,918,283.60	536,583,047.33	346,524,965.68
预收款项					
合同负债	(二十一)	211,104,992.27	160,675,352.89	176,892,996.26	97,254,865.41
卖出回购金融资产款					
吸收存款及同业存放					
代理买卖证券款					
代理承销证券款					
应付职工薪酬	(二十二)	4,017,007.24	13,542,286.54	5,256,309.55	16,112,507.35
应交税费	(二十三)	61,916,725.67	49,569,407.47	45,625,540.61	14,534,604.65
其他应付款	(二十四)	12,191,954.61	9,080,010.80	18,828,783.06	16,814,122.64
应付手续费及佣金					
应付分保账款					
持有待售负债					
一年内到期的非流动负债	(二十五)	507,100.14	175,377.28	544,521.07	
其他流动负债	(二十六)	230,760,531.78	200,541,970.87	334,078,534.47	329,661,132.51
流动负债合计		1,380,762,864.77	1,425,342,689.45	1,221,903,807.35	945,132,198.24
非流动负债：					
保险合同准备金					
长期借款					
应付债券					
其中：优先股					
永续债					
租赁负债	(二十七)	184,328.04	634,023.71		
长期应付款					
长期应付职工薪酬					
预计负债	(二十八)	35,662,683.57	35,941,233.35	26,692,142.18	21,399,315.33
递延收益	(二十九)	8,075,980.46	8,383,890.01	1,954,291.70	2,240,285.61
递延所得税负债	(十六)	9,419,122.98	9,082,203.24	7,586,846.34	6,775,643.76
其他非流动负债					
非流动负债合计		53,342,115.05	54,041,350.31	36,233,280.22	30,415,244.70
负债合计		1,434,104,979.82	1,479,384,039.76	1,258,137,087.57	975,547,442.94
所有者权益：					
股本	(三十)	360,000,000.00	360,000,000.00	100,000,000.00	100,000,000.00
其他权益工具					
其中：优先股					
永续债					
资本公积	(三十一)	1,017,438,137.46	1,014,223,395.94	171,231,457.23	97,476,160.62
减：库存股					
其他综合收益					
专项储备	(三十二)	14,517,760.63	14,517,760.63	10,178,847.72	6,213,501.50
盈余公积	(三十三)	16,436,547.29	16,436,547.29	50,000,000.00	50,000,000.00
一般风险准备					
未分配利润	(三十四)	414,406,633.51	205,168,484.08	534,949,403.32	367,228,715.06
归属于母公司所有者权益合计		1,822,799,078.89	1,610,346,187.94	866,359,708.27	620,918,377.18
少数股东权益				2,652,964.68	1,601,815.13
所有者权益合计		1,822,799,078.89	1,610,346,187.94	869,012,672.95	622,520,192.31
负债和所有者权益总计		3,256,904,058.71	3,089,730,227.70	2,127,149,760.52	1,598,067,635.25

后附财务报表附注为财务报表的组成部分。

公司负责人：罗开印


主管会计工作负责人：王景波

会计机构负责人：顾娜




报表 第2页






 郑州恒达智控科技股份有限公司
 母公司资产负债表
 (除特别注明外, 金额单位均为人民币元)

资产	附注十六	2023.3.31	2022.12.31	2021.12.31	2020.12.31
流动资产:					
货币资金		53,840,230.25	132,237,780.61	80,414,108.20	20,236,371.38
交易性金融资产		728,376,954.91	903,749,728.43		
衍生金融资产					
应收票据	(一)	281,993,758.14	316,589,939.88	396,486,415.30	391,056,010.89
应收账款	(二)	1,016,416,578.61	721,554,254.56	534,064,045.48	405,366,076.89
应收款项融资	(三)	129,105,983.04	197,358,496.17	73,185,901.54	51,785,916.02
预付款项		21,702,635.52	28,538,458.44	38,858,188.15	15,698,224.08
其他应收款	(四)	18,065,273.86	20,258,568.28	325,815,397.88	203,877,292.99
存货		712,764,948.17	626,839,279.64	522,380,319.61	364,507,691.83
合同资产					
持有待售资产					
一年内到期的非流动资产					
其他流动资产					
流动资产合计		2,962,266,362.50	2,947,126,506.01	1,971,204,376.16	1,452,527,584.08
非流动资产:					
债权投资					
其他债权投资					
长期应收款					
长期股权投资	(五)	26,653,282.05	26,659,313.37	12,031,104.35	3,000,000.00
其他权益工具投资					
其他非流动金融资产					
投资性房地产					
固定资产		119,787,906.83	119,627,837.93	77,176,804.81	82,939,888.41
在建工程		104,091,865.47	866,031.66	500,000.00	6,868,539.87
生产性生物资产					
油气资产					
使用权资产				278,868.86	
无形资产		75,152,172.73	22,945,241.89	73,127.28	91,798.08
开发支出					
商誉					
长期待摊费用		519,552.24	606,144.30	952,512.54	
递延所得税资产		19,541,659.18	18,253,014.70	11,506,563.97	8,770,265.81
其他非流动资产		19,440,074.95	7,324,600.00		
非流动资产合计		365,186,513.45	196,282,183.85	102,518,981.81	101,670,492.17
资产总计		3,327,452,875.95	3,143,408,689.86	2,073,723,357.97	1,554,198,076.25


后附财务报表附注为财务报表的组成部分。

公司负责人: 

主管会计工作负责人: 


会计机构负责人: 





 郑州恒达智控科技股份有限公司
 母公司资产负债表(续)
 (除特别注明外,金额单位均为人民币元)


负债和所有者权益	附注 十六	2023.3.31	2022.12.31	2021.12.31	2020.12.31
流动负债:					
短期借款			5,000,000.00		
交易性金融负债					
衍生金融负债					
应付票据		237,031,655.88	209,840,000.00	106,846,475.00	124,230,000.00
应付账款		799,116,312.44	916,326,592.61	619,726,704.23	384,226,589.32
预收款项					
合同负债		210,144,372.81	160,027,388.28	151,877,478.43	72,875,927.36
应付职工薪酬		3,923,875.73	12,677,905.03	4,408,309.55	14,776,180.30
应交税费		59,674,211.38	48,784,520.52	44,802,089.38	13,926,148.22
其他应付款		12,128,647.61	9,036,355.05	5,892,738.67	3,310,939.33
持有待售负债					
一年内到期的非流动负债				284,944.73	
其他流动负债		226,435,651.24	196,957,735.48	329,826,517.15	326,391,870.56
流动负债合计		1,548,454,727.09	1,558,650,496.97	1,263,665,257.14	939,737,655.09
非流动负债:					
长期借款					
应付债券					
其中: 优先股					
永续债					
租赁负债					
长期应付款					
长期应付职工薪酬					
预计负债		35,662,683.57	35,941,233.35	26,692,142.18	21,399,315.33
递延收益		8,075,980.46	8,383,890.01	1,954,291.70	2,240,285.61
递延所得税负债		9,419,122.98	9,082,203.24	7,514,941.54	6,775,643.76
其他非流动负债					
非流动负债合计		53,157,787.01	53,407,326.60	36,161,375.42	30,415,244.70
负债合计		1,601,612,514.10	1,612,057,823.57	1,299,826,632.56	970,152,899.79
所有者权益:					
股本		360,000,000.00	360,000,000.00	100,000,000.00	100,000,000.00
其他权益工具					
其中: 优先股					
永续债					
资本公积		1,025,277,378.34	1,022,062,636.82	50,178,516.84	31,924,746.07
减: 库存股					
其他综合收益					
专项储备		14,517,760.63	14,517,760.63	10,178,847.72	6,213,501.50
盈余公积		16,436,547.29	16,436,547.29	50,000,000.00	50,000,000.00
未分配利润		309,608,675.59	118,333,921.55	563,539,360.85	395,906,928.89
所有者权益合计		1,725,840,361.85	1,531,350,866.29	773,896,725.41	584,045,176.46
负债和所有者权益总计		3,327,452,875.95	3,143,408,689.86	2,073,723,357.97	1,554,198,076.25

后附财务报表附注为财务报表的组成部分。

公司负责人: 


主管会计工作负责人: 

会计机构负责人: 






报表 第 4 页



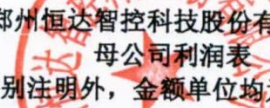

 郑州恒达智控科技股份有限公司
 合并利润表
 (除特别注明外, 金额单位均为人民币元)

项目	附注五	2023年1-3月	2022年度	2021年度	2020年度
一、营业总收入		609,547,341.57	2,428,174,207.12	1,849,559,967.67	1,453,512,641.17
其中: 营业收入	(三十五)	609,547,341.57	2,428,174,207.12	1,849,559,967.67	1,453,512,641.17
利息收入					
已赚保费					
手续费及佣金收入					
二、营业总成本		378,110,332.65	1,617,528,678.69	1,277,958,263.82	997,667,573.70
其中: 营业成本	(三十五)	306,371,083.56	1,358,820,304.68	1,056,120,864.70	841,073,599.57
利息支出					
手续费及佣金支出					
退保金					
赔付支出净额					
提取保险责任准备金净额					
保单红利支出					
分保费用					
税金及附加	(三十六)	4,408,066.44	14,380,585.40	15,503,132.00	10,436,092.13
销售费用	(三十七)	30,210,197.72	99,561,950.21	85,143,046.88	48,700,045.14
管理费用	(三十八)	8,914,361.70	49,190,466.53	48,991,587.22	43,424,243.95
研发费用	(三十九)	28,554,041.51	99,325,930.23	74,053,966.63	52,602,980.89
财务费用	(四十)	-347,418.28	-3,750,558.36	-1,854,333.61	1,430,612.02
其中: 利息费用		8,802.23	81,890.49	236,381.08	2,000,000.00
利息收入		393,407.22	4,205,229.56	2,322,391.29	2,054,198.94
加: 其他收益	(四十一)	9,493,053.30	37,519,637.64	46,123,221.63	28,606,972.83
投资收益 (损失以“-”号填列)	(四十二)	-305,898.87	1,422,391.44	-2,373,034.82	3,214,543.30
其中: 对联营企业和合营企业的投资收益		-6,031.32	39,706.54	31,104.35	
以摊余成本计量的金融资产终止确认收益		-3,357,496.12	-1,812,002.92	-9,412,811.31	-126,134.82
汇兑收益 (损失以“-”号填列)					
净敞口套期收益 (损失以“-”号填列)					
公允价值变动收益 (损失以“-”号填列)	(四十三)	5,900,238.45	2,842,327.57		
信用减值损失 (损失以“-”号填列)	(四十四)	-6,874,532.05	-20,981,964.97	-13,514,689.86	-3,741,872.86
资产减值损失 (损失以“-”号填列)	(四十五)	522,483.61	240,607.42	-824,812.18	-676,519.08
资产处置收益 (损失以“-”号填列)	(四十六)		-18,599.91	-1,879,806.24	
三、营业利润 (亏损以“-”号填列)		240,172,353.36	831,669,927.62	599,132,582.38	483,248,191.66
加: 营业外收入	(四十七)	5,102.16	74,354.61	806,175.26	380,205.60
减: 营业外支出	(四十八)	37,337.83	543,194.56	47,194.47	133,190.03
四、利润总额 (亏损总额以“-”号填列)		240,140,117.69	831,201,087.67	599,891,563.17	483,495,207.23
减: 所得税费用	(四十九)	30,901,968.26	97,522,799.74	75,618,199.52	64,363,154.18
五、净利润 (净亏损以“-”号填列)		209,238,149.43	733,678,287.93	524,273,363.65	419,132,053.05
(一) 按经营持续性分类					
1. 持续经营净利润 (净亏损以“-”号填列)		209,238,149.43	733,678,287.93	524,273,363.65	419,132,053.05
2. 终止经营净利润 (净亏损以“-”号填列)					
(二) 按所有权归属分类					
1. 归属于母公司股东的净利润 (净亏损以“-”号填列)		209,238,149.43	732,941,383.61	523,222,214.10	419,530,237.92
2. 少数股东损益 (净亏损以“-”号填列)			736,904.32	1,051,149.55	-398,184.87
六、其他综合收益的税后净额					
归属于母公司所有者的其他综合收益的税后净额					
(一) 不能重分类进损益的其他综合收益					
1. 重新计量设定受益计划变动额					
2. 权益法下不能转损益的其他综合收益					
3. 其他权益工具投资公允价值变动					
4. 企业自身信用风险公允价值变动					
(二) 将重分类进损益的其他综合收益					
1. 权益法下可转损益的其他综合收益					
2. 其他债权投资公允价值变动					
3. 金融资产重分类计入其他综合收益的金额					
4. 其他债权投资信用减值准备					
5. 现金流量套期储备					
6. 外币财务报表折算差额					
7. 其他					
归属于少数股东的其他综合收益的税后净额					
七、综合收益总额		209,238,149.43	733,678,287.93	524,273,363.65	419,132,053.05
归属于母公司所有者的综合收益总额		209,238,149.43	732,941,383.61	523,222,214.10	419,530,237.92
归属于少数股东的综合收益总额			736,904.32	1,051,149.55	-398,184.87
八、每股收益:					
(一) 基本每股收益 (元/股)	(五十)	0.58	2.04		
(二) 稀释每股收益 (元/股)	(五十)	0.58	2.04		

后附财务报表附注为财务报表的组成部分。

公司负责人:  罗开 主管会计工作负责人:  王景 会计机构负责人:  娜颐印








 郑州恒达智控科技股份有限公司
 母公司利润表
 (除特别注明外, 金额单位均为人民币元)

项目	附注 六	2023年1-3月	2022年度	2021年度	2020年度
一、营业收入	(六)	609,129,090.38	2,403,960,305.08	1,784,755,806.86	1,430,067,288.77
减: 营业成本	(六)	329,362,140.75	1,474,878,237.75	1,067,194,384.14	868,226,442.99
税金及附加		3,896,804.00	11,933,998.26	14,115,066.89	9,439,381.47
销售费用		30,210,197.72	99,438,245.55	84,800,438.35	48,689,156.04
管理费用		8,495,745.92	45,546,128.90	41,175,787.51	40,733,099.74
研发费用		21,983,852.24	73,067,145.61	59,928,412.88	43,425,669.20
财务费用		-355,104.93	-3,762,805.72	-1,737,980.59	1,571,319.48
其中: 利息费用			78,210.71	25,479.86	2,000,000.00
利息收入		391,321.88	4,048,726.02	1,928,226.83	1,907,005.42
加: 其他收益		7,423,808.76	30,495,547.08	38,161,403.04	24,696,119.94
投资收益(损失以“-”号填列)	(七)	-305,898.87	3,416,939.08	-2,373,034.82	3,214,543.30
其中: 对联营企业和合营企业的投资收益		-6,031.32	39,706.54	31,104.35	
以摊余成本计量的金融资产终止确认收益					
净敞口套期收益(损失以“-”号填列)					
公允价值变动收益(损失以“-”号填列)		5,900,238.45	2,842,327.57		
信用减值损失(损失以“-”号填列)		-6,867,128.59	-24,452,633.69	-9,939,719.45	-3,571,863.50
资产减值损失(损失以“-”号填列)		522,483.61	240,607.42	-824,812.18	-676,519.08
资产处置收益(损失以“-”号填列)			-9,081.15	-1,879,806.24	
二、营业利润(亏损以“-”号填列)		222,208,958.04	715,393,061.04	542,423,728.03	441,644,500.51
加: 营业外收入		5,102.09	74,353.95	802,193.12	380,204.68
减: 营业外支出		37,337.83	518,007.56	47,194.47	133,190.03
三、利润总额(亏损总额以“-”号填列)		222,176,722.30	714,949,407.43	543,178,726.68	441,891,515.16
减: 所得税费用		30,901,968.26	97,522,799.74	75,546,294.72	64,363,154.18
四、净利润(净亏损以“-”号填列)		191,274,754.04	617,426,607.69	467,632,431.96	377,528,360.98
(一) 持续经营净利润(净亏损以“-”号填列)		191,274,754.04	617,426,607.69	467,632,431.96	377,528,360.98
(二) 终止经营净利润(净亏损以“-”号填列)					
五、其他综合收益的税后净额					
(一) 不能重分类进损益的其他综合收益					
1. 重新计量设定受益计划变动额					
2. 权益法下不能转损益的其他综合收益					
3. 其他权益工具投资公允价值变动					
4. 企业自身信用风险公允价值变动					
(二) 将重分类进损益的其他综合收益					
1. 权益法下可转损益的其他综合收益					
2. 其他债权投资公允价值变动					
3. 金融资产重分类计入其他综合收益的金额					
4. 其他债权投资信用减值准备					
5. 现金流量套期储备					
6. 外币财务报表折算差额					
7. 其他					
六、综合收益总额		191,274,754.04	617,426,607.69	467,632,431.96	377,528,360.98
七、每股收益:					
(一) 基本每股收益(元/股)					
(二) 稀释每股收益(元/股)					

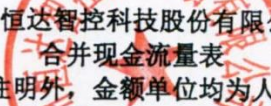
后附财务报表附注为财务报表的组成部分。

公司负责人: 

主管会计工作负责人: 


会计机构负责人: 






 郑州恒达智控科技股份有限公司
 合并现金流量表
 (除特别注明外, 金额单位均为人民币元)

项目	附注五	2023年1-3月	2022年度	2021年度	2020年度
一、经营活动产生的现金流量					
销售商品、提供劳务收到的现金		222,143,435.46	1,302,736,480.25	1,086,084,247.70	817,907,364.61
客户存款和同业存放款项净增加额					
向中央银行借款净增加额					
向其他金融机构拆入资金净增加额					
收到原保险合同保费取得的现金					
收到再保业务现金净额					
保户储金及投资款净增加额					
收取利息、手续费及佣金的现金					
拆入资金净增加额					
回购业务资金净增加额					
代理买卖证券收到的现金净额					
收到的税费返还		8,548,359.43	28,718,678.13	32,602,362.57	22,147,698.59
收到其他与经营活动有关的现金	(五十一)	9,273,296.10	204,607,924.77	76,265,502.54	26,986,617.49
经营活动现金流入小计		239,965,110.99	1,536,063,083.15	1,194,952,112.81	867,041,680.69
购买商品、接受劳务支付的现金		172,716,558.42	414,173,428.94	378,992,074.53	206,981,650.80
客户贷款及垫款净增加额					
存放中央银行和同业款项净增加额					
支付原保险合同赔付款项的现金					
拆出资金净增加额					
支付利息、手续费及佣金的现金					
支付保单红利的现金					
支付给职工以及为职工支付的现金		44,201,396.20	121,023,565.02	82,661,533.24	49,791,529.70
支付的各项税费		54,682,149.12	220,351,677.24	185,844,709.60	141,670,655.87
支付其他与经营活动有关的现金	(五十一)	13,129,091.84	105,529,965.44	86,850,537.90	185,286,267.63
经营活动现金流出小计		284,729,195.58	861,078,636.64	734,348,855.27	583,730,104.00
经营活动产生的现金流量净额		-44,764,084.59	674,984,446.51	460,603,257.54	283,311,576.69
二、投资活动产生的现金流量					
收回投资收到的现金		124,296,370.16	232,484,814.77	91,000,000.00	50,000,000.00
取得投资收益收到的现金		1,835,100.53	1,087,771.24		489,315.07
处置固定资产、无形资产和其他长期资产收回的现金净额			867.85	650.89	270.00
处置子公司及其他营业单位收到的现金净额			2,402,814.65		
收到其他与投资活动有关的现金					
投资活动现金流入小计		126,131,470.69	235,976,268.51	91,000,650.89	50,489,585.07
购建固定资产、无形资产和其他长期资产支付的现金		229,387,095.62	14,059,277.93	5,523,540.38	15,433,402.83
投资支付的现金		1.00	908,415,573.82	182,000,000.00	90,000,000.00
质押贷款净增加额					
取得子公司及其他营业单位支付的现金净额					
支付其他与投资活动有关的现金					
投资活动现金流出小计		229,387,096.62	922,474,851.75	187,523,540.38	105,433,402.83
投资活动产生的现金流量净额		-103,255,625.93	-686,498,583.24	-96,522,889.49	-54,943,817.76
三、筹资活动产生的现金流量					
吸收投资收到的现金			871,650,000.00		2,000,000.00
其中：子公司吸收少数股东投资收到的现金					2,000,000.00
取得借款收到的现金					48,000,000.00
收到其他与筹资活动有关的现金	(五十一)	14,862,803.73	37,775,759.20		9,944,911.53
筹资活动现金流入小计		14,862,803.73	909,425,759.20		59,944,911.53
偿还债务支付的现金					
分配股利、利润或偿付利息支付的现金			750,546,648.25	300,000,000.00	350,000,000.00
其中：子公司支付给少数股东的股利、利润					
支付其他与筹资活动有关的现金	(五十一)			64,850,517.06	
筹资活动现金流出小计			750,546,648.25	364,850,517.06	350,000,000.00
筹资活动产生的现金流量净额		14,862,803.73	158,879,110.95	-364,850,517.06	-290,055,088.47
四、汇率变动对现金及现金等价物的影响					
五、现金及现金等价物净增加额		-133,156,906.79	147,364,974.22	-770,149.01	-61,687,329.54
加：期初现金及现金等价物余额		147,578,222.45	213,248.23	983,397.24	62,670,726.78
六、期末现金及现金等价物余额		14,421,315.66	147,578,222.45	213,248.23	983,397.24

后附财务报表附注为财务报表的组成部分。

公司负责人：  王景

主管会计工作负责人：  王景

会计机构负责人：  王景

报表 第7页


娜 愿 印 怡





郑州恒达智控科技股份有限公司
 母公司现金流量表
 (除特别注明外, 金额单位均为人民币元)

项目	附注	2023年1-3月	2022年度	2021年度	2020年度
一、经营活动产生的现金流量					
销售商品、提供劳务收到的现金		216,790,153.46	1,248,964,650.65	1,062,129,650.70	785,921,664.61
收到的税费返还		6,672,599.21	22,681,196.34	24,645,900.13	18,236,905.55
收到其他与经营活动有关的现金		9,177,795.67	197,700,925.27	42,957,133.45	26,624,766.54
经营活动现金流入小计		232,640,550.34	1,469,346,772.26	1,129,732,684.28	830,783,336.70
购买商品、接受劳务支付的现金		173,076,022.98	414,839,541.26	343,937,102.49	211,200,196.18
支付给职工以及为职工支付的现金		39,939,205.31	99,685,450.25	60,765,048.50	45,229,158.81
支付的各项税费		51,685,470.33	199,010,816.57	173,542,245.59	133,217,736.45
支付其他与经营活动有关的现金		12,415,146.41	83,691,457.36	83,576,930.89	145,312,903.02
经营活动现金流出小计		277,115,845.03	797,227,265.44	661,821,327.47	534,959,994.46
经营活动产生的现金流量净额		-44,475,294.69	672,119,506.82	467,911,356.81	295,823,342.24
二、投资活动产生的现金流量					
收回投资收到的现金		124,296,370.16	232,484,814.77	91,000,000.00	50,000,000.00
取得投资收益收到的现金		1,835,100.53	1,087,771.24		489,315.07
处置固定资产、无形资产和其他长期资产收回的现金净额			867.85	650.89	270.00
处置子公司及其他营业单位收到的现金净额			3,090,255.85		
收到其他与投资活动有关的现金					
投资活动现金流入小计		126,131,470.69	236,663,709.71	91,000,650.89	50,489,585.07
购建固定资产、无形资产和其他长期资产支付的现金		229,387,095.62	12,670,680.24	4,903,096.05	15,062,620.85
投资支付的现金		1.00	908,415,573.82	190,000,000.00	93,000,000.00
取得子公司及其他营业单位支付的现金净额					
支付其他与投资活动有关的现金					
投资活动现金流出小计		229,387,096.62	921,086,254.06	194,903,096.05	108,062,620.85
投资活动产生的现金流量净额		-103,255,625.93	-684,422,544.35	-103,902,445.16	-57,573,035.78
三、筹资活动产生的现金流量					
吸收投资收到的现金			871,650,000.00		
取得借款收到的现金					48,000,000.00
收到其他与筹资活动有关的现金		14,862,803.73	37,775,759.20		9,944,911.53
筹资活动现金流入小计		14,862,803.73	909,425,759.20		57,944,911.53
偿还债务支付的现金					
分配股利、利润或偿付利息支付的现金		17,251.25	750,546,648.25	300,000,000.00	350,000,000.00
支付其他与筹资活动有关的现金				64,850,517.06	
筹资活动现金流出小计		17,251.25	750,546,648.25	364,850,517.06	350,000,000.00
筹资活动产生的现金流量净额		14,845,552.48	158,879,110.95	-364,850,517.06	-292,055,088.47
四、汇率变动对现金及现金等价物的影响					
五、现金及现金等价物净增加额					
加: 期初现金及现金等价物余额		146,609,089.50	33,016.08	874,621.49	54,679,403.50
六、期末现金及现金等价物余额		13,723,721.36	146,609,089.50	33,016.08	874,621.49

后附财务报表附注为财务报表的组成部分。

公司负责人: 

主管会计工作负责人: 


会计机构负责人: 



郑州恒达智控科技股份有限公司
合并所有者权益变动表
(除特别注明外, 金额单位均为人民币元)


项目	2023年1-3月											少数股东权益	所有者权益合计
	归属于母公司所有者权益												
	股本	其他权益工具			资本公积	减:库存股	其他综合收益	专项储备	盈余公积	一般风险准备	未分配利润		
	优先股	永续债	其他										
一、上年年末余额	360,000,000.00				1,014,223,395.94			14,517,760.63	16,436,547.29		205,168,484.08	1,610,346,187.94	1,610,346,187.94
加: 会计政策变更													
前期差错更正													
同一控制下企业合并													
其他													
二、本年初余额	360,000,000.00				1,014,223,395.94			14,517,760.63	16,436,547.29		205,168,484.08	1,610,346,187.94	1,610,346,187.94
三、本期增减变动金额(减少以“-”号填列)					3,214,741.52						209,238,149.43	212,452,890.95	212,452,890.95
(一) 综合收益总额											209,238,149.43	209,238,149.43	209,238,149.43
(二) 所有者投入和减少资本					3,214,741.52							3,214,741.52	3,214,741.52
1. 所有者投入的普通股													
2. 其他权益工具持有者投入资本													
3. 股份支付计入所有者权益的金额					3,214,741.52							3,214,741.52	3,214,741.52
4. 其他													
(三) 利润分配													
1. 提取盈余公积													
2. 提取一般风险准备													
3. 对所有者(或股东)的分配													
4. 其他													
(四) 所有者权益内部结转													
1. 资本公积转增资本(或股本)													
2. 盈余公积转增资本(或股本)													
3. 盈余公积弥补亏损													
4. 设定受益计划变动额结转留存收益													
5. 其他综合收益结转留存收益													
6. 其他													
(五) 专项储备													
1. 本期提取													
2. 本期使用													
(六) 其他													
四、本期期末余额	360,000,000.00				1,017,438,137.46			14,517,760.63	16,436,547.29		414,406,633.51	1,822,799,078.89	1,822,799,078.89

后附财务报表附注为财务报表的组成部分。

公司负责人: 



主管会计工作负责人:





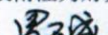
会计机构负责人:





郑州恒达智控科技股份有限公司
合并所有者权益变动表（续）
 （除特别注明外，金额单位均为人民币元）

项目	2022年度											少数股东权益	所有者权益合计	
	归属于母公司所有者权益													
	股本	其他权益工具			资本公积	减：库存股	其他综合收益	专项储备	盈余公积	一般风险准备	未分配利润			小计
	优先股	永续债	其他											
一、上年年末余额	100,000,000.00				171,231,457.23			10,178,847.72	50,000,000.00		534,949,403.32	866,359,708.27	2,652,964.68	869,012,672.95
加：会计政策变更														
前期差错更正														
同一控制下企业合并														
其他														
二、本年初余额	100,000,000.00				171,231,457.23			10,178,847.72	50,000,000.00		534,949,403.32	866,359,708.27	2,652,964.68	869,012,672.95
三、本期增减变动金额（减少以“-”号填列）	260,000,000.00				842,991,938.71			4,338,912.91	-33,563,452.71		-329,780,919.24	743,986,479.67	-2,652,964.68	741,333,514.99
（一）综合收益总额											732,941,383.61	732,941,383.61	736,904.32	733,678,287.93
（二）所有者投入和减少资本	17,619,861.00				862,480,256.80							880,100,117.80		880,100,117.80
1. 所有者投入的普通股	17,619,861.00				854,030,139.00							871,650,000.00		871,650,000.00
2. 其他权益工具持有者投入资本														
3. 股份支付计入所有者权益的金额					6,544,338.77							6,544,338.77		6,544,338.77
4. 其他					1,905,779.03							1,905,779.03		1,905,779.03
（三）利润分配									16,436,547.29		-766,436,547.29	-750,000,000.00	-541,535.12	-750,541,535.12
1. 提取盈余公积									16,436,547.29		-16,436,547.29			
2. 提取一般风险准备														
3. 对所有者（或股东）的分配											-750,000,000.00	-750,000,000.00	-541,535.12	-750,541,535.12
4. 其他														
（四）所有者权益内部结转	242,380,139.00				-19,488,318.09				-50,000,000.00		-172,891,820.91			
1. 资本公积转增资本（或股本）	242,380,139.00				-242,380,139.00									
2. 盈余公积转增资本（或股本）														
3. 盈余公积弥补亏损														
4. 设定受益计划变动额结转留存收益														
5. 其他综合收益结转留存收益														
6. 其他					222,891,820.91				-50,000,000.00		-172,891,820.91			
（五）专项储备								4,338,912.91				4,338,912.91		4,338,912.91
1. 本期提取								4,394,755.81				4,394,755.81		4,394,755.81
2. 本期使用								55,842.90				55,842.90		55,842.90
（六）其他											-123,393,934.65	-123,393,934.65	-2,848,333.88	-126,242,268.53
四、本期期末余额	360,000,000.00				1,014,223,395.94			14,517,760.63	16,436,547.29		205,168,484.08	1,610,346,187.94		1,610,346,187.94

后附财务报表附注为财务报表的组成部分。
 公司负责人： 




主管会计工作负责人：





会计机构负责人：

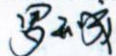




郑州恒达智控科技股份有限公司
合并所有者权益变动表(续)
(除特别注明外,金额单位均为人民币元)

项目	2021年度													
	归属于母公司所有者权益											少数股东权益	所有者权益合计	
	股本	其他权益工具			资本公积	减:库存股	其他综合收益	专项储备	盈余公积	一般风险准备	未分配利润			小计
	优先股	永续债	其他											
一、上年年末余额	100,000,000.00				97,476,160.62		6,213,501.50		50,000,000.00		367,228,715.06	620,918,377.18	1,601,815.13	622,520,192.31
加:会计政策变更														
前期差错更正														
同一控制下企业合并														
其他														
二、本年初余额	100,000,000.00				97,476,160.62		6,213,501.50		50,000,000.00		367,228,715.06	620,918,377.18	1,601,815.13	622,520,192.31
三、本期增减变动金额(减少以“-”号填列)					73,755,296.61		3,965,346.22				167,720,688.26	245,441,331.09	1,051,149.55	246,492,480.64
(一)综合收益总额											523,222,214.10	523,222,214.10	1,051,149.55	524,273,363.65
(二)所有者投入和减少资本					18,253,770.77							18,253,770.77		18,253,770.77
1.所有者投入的普通股														
2.其他权益工具持有者投入资本														
3.股份支付计入所有者权益的金额					8,701,324.80							8,701,324.80		8,701,324.80
4.其他					9,552,445.97							9,552,445.97		9,552,445.97
(三)利润分配											-300,000,000.00	-300,000,000.00		-300,000,000.00
1.提取盈余公积														
2.提取一般风险准备														
3.对所有者(或股东)的分配											-300,000,000.00	-300,000,000.00		-300,000,000.00
4.其他														
(四)所有者权益内部结转														
1.资本公积转增资本(或股本)														
2.盈余公积转增资本(或股本)														
3.盈余公积弥补亏损														
4.设定受益计划变动额结转留存收益														
5.其他综合收益结转留存收益														
6.其他														
(五)专项储备							3,965,346.22					3,965,346.22		3,965,346.22
1.本期提取							4,040,067.29					4,040,067.29		4,040,067.29
2.本期使用							74,721.07					74,721.07		74,721.07
(六)其他					55,501,525.84						-55,501,525.84			
四、本期期末余额	100,000,000.00				171,231,457.23		10,178,847.72		50,000,000.00		534,949,403.32	866,359,708.27	2,652,964.68	869,012,672.95

后附财务报表附注为财务报表的组成部分。

公司负责人: 




主管会计工作负责人:





会计机构负责人:





郑州恒达智控科技股份有限公司
合并所有者权益变动表(续)
(除特别注明外,金额单位均为人民币元)

项目	2020年度											少数股东权益	所有者权益合计	
	归属于母公司所有者权益													
	股本	其他权益工具			资本公积	减：库存股	其他综合收益	专项储备	盈余公积	一般风险准备	未分配利润			小计
	优先股	永续债	其他											
一、上年年末余额	100,000,000.00				22,252,705.69		1001246.10	2,754,253.08	50,000,000.00		358,398,172.05	533,405,130.82		533,405,130.82
加：会计政策变更														
前期差错更正														
同一控制下企业合并														
其他														
二、本年年初余额	100,000,000.00				22,252,705.69			2,754,253.08	50,000,000.00		358,398,172.05	533,405,130.82		533,405,130.82
三、本期增减变动金额(减少以“-”号填列)					75,223,454.93			3,459,248.42			8,830,543.01	87,513,246.36	1,601,815.13	89,115,061.49
(一)综合收益总额											419,530,237.92	419,530,237.92	-398,184.87	419,132,053.05
(二)所有者投入和减少资本					14,523,760.02							14,523,760.02		14,523,760.02
1.所有者投入的普通股														
2.其他权益工具持有者投入资本														
3.股份支付计入所有者权益的金额					8,019,589.14							8,019,589.14		8,019,589.14
4.其他					6,504,170.88							6,504,170.88		6,504,170.88
(三)利润分配											-350,000,000.00	-350,000,000.00	2,000,000.00	-348,000,000.00
1.提取盈余公积														
2.提取一般风险准备														
3.对所有者(或股东)的分配											-350,000,000.00	-350,000,000.00		-350,000,000.00
4.其他													2,000,000.00	2,000,000.00
(四)所有者权益内部结转														
1.资本公积转增资本(或股本)														
2.盈余公积转增资本(或股本)														
3.盈余公积弥补亏损														
4.设定受益计划变动额结转留存收益														
5.其他综合收益结转留存收益														
6.其他														
(五)专项储备								3,459,248.42				3,459,248.42		3,459,248.42
1.本期提取								3,570,182.77				3,570,182.77		3,570,182.77
2.本期使用								110,934.35				110,934.35		110,934.35
(六)其他					60,699,694.91						-60,699,694.91			
四、本期期末余额	100,000,000.00				97,476,160.62			6,213,501.50	50,000,000.00		367,228,715.06	620,918,377.18	1,601,815.13	622,520,192.31

后附财务报表附注为财务报表的组成部分。

公司负责人：罗开印



主管会计工作负责人：

王景波



会计机构负责人：

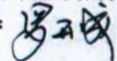
顾怡娜



郑州恒达智控科技股份有限公司
母公司所有者权益变动表
 (除特别注明外, 金额单位均为人民币元)

项目	2023年1-3月										
	股本	其他权益工具			资本公积	减: 库存股	其他综合收益	专项储备	盈余公积	未分配利润	所有者权益合计
		优先股	永续债	其他							
一、上年年末余额	360,000,000.00				1,022,062,636.82			14,517,760.63	16,436,547.29	118,333,921.55	1,531,350,866.29
加: 会计政策变更											
前期差错更正											
其他											
二、本年初余额	360,000,000.00				1,022,062,636.82			14,517,760.63	16,436,547.29	118,333,921.55	1,531,350,866.29
三、本期增减变动金额(减少以“-”号填列)					3,214,741.52					191,274,754.04	194,489,495.56
(一) 综合收益总额										191,274,754.04	191,274,754.04
(二) 所有者投入和减少资本					3,214,741.52						3,214,741.52
1. 所有者投入的普通股											
2. 其他权益工具持有者投入资本											
3. 股份支付计入所有者权益的金额					3,214,741.52						3,214,741.52
4. 其他											
(三) 利润分配											
1. 提取盈余公积											
2. 对所有者(或股东)的分配											
3. 其他											
(四) 所有者权益内部结转											
1. 资本公积转增资本(或股本)											
2. 盈余公积转增资本(或股本)											
3. 盈余公积弥补亏损											
4. 设定受益计划变动额结转留存收益											
5. 其他综合收益结转留存收益											
6. 其他											
(五) 专项储备											
1. 本期提取											
2. 本期使用											
(六) 其他											
四、本期末余额	360,000,000.00				1,025,277,378.34			14,517,760.63	16,436,547.29	309,608,675.59	1,725,840,361.85

后附财务报表附注为财务报表的组成部分。

公司负责人: 




主管会计工作负责人:





会计机构负责人:





郑州恒达智控科技股份有限公司
 母公司所有者权益变动表（续）
 （除特别注明外，金额单位均为人民币元）

项目	2022 年度										
	股本	其他权益工具			资本公积	减：库存股	其他综合收益	专项储备	盈余公积	未分配利润	所有者权益合计
		优先股	永续债	其他							
一、上年年末余额	100,000,000.00				50,178,516.84			10,178,847.72	50,000,000.00	563,539,360.85	773,896,725.41
加：会计政策变更											
前期差错更正											
其他											
二、本年初余额	100,000,000.00				50,178,516.84			10,178,847.72	50,000,000.00	563,539,360.85	773,896,725.41
三、本期增减变动金额（减少以“-”号填列）	260,000,000.00				971,884,119.98			4,338,912.91	-33,563,452.71	-445,205,439.30	757,454,140.88
（一）综合收益总额										617,426,607.69	617,426,607.69
（二）所有者投入和减少资本	260,000,000.00				868,068,759.28						1,128,068,759.28
1. 所有者投入的普通股	17,619,861.00				854,030,139.00						871,650,000.00
2. 其他权益工具持有者投入资本											
3. 股份支付计入所有者权益的金额					6,544,338.77						6,544,338.77
4. 其他	242,380,139.00				7,494,281.51						249,874,420.51
（三）利润分配								16,436,547.29	-766,436,547.29		-750,000,000.00
1. 提取盈余公积								16,436,547.29	-16,436,547.29		
2. 对所有者（或股东）的分配									-750,000,000.00		-750,000,000.00
3. 其他											
（四）所有者权益内部结转					103,815,360.70				-50,000,000.00	-296,195,499.70	-242,380,139.00
1. 资本公积转增资本（或股本）					-242,380,139.00						-242,380,139.00
2. 盈余公积转增资本（或股本）											
3. 盈余公积弥补亏损											
4. 设定受益计划变动额结转留存收益											
5. 其他综合收益结转留存收益											
6. 其他					346,195,499.70				-50,000,000.00	-296,195,499.70	
（五）专项储备								4,338,912.91			4,338,912.91
1. 本期提取								4,394,755.81			4,394,755.81
2. 本期使用								55,842.90			55,842.90
（六）其他											
四、本期末余额	360,000,000.00				1,022,062,636.82			14,517,760.63	16,436,547.29	118,333,921.55	1,531,350,866.29

后附财务报表附注为财务报表的组成部分。

公司负责人：罗开成



主管会计工作负责人：王景波



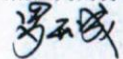
会计机构负责人：顾娜



郑州恒达智控科技股份有限公司
 母公司所有者权益变动表（续）
 （除特别注明外，金额单位均为人民币元）

项目	2021年度										
	股本	其他权益工具			资本公积	减：库存股	其他综合收益	专项储备	盈余公积	未分配利润	所有者权益合计
		优先股	永续债	其他							
一、上年年末余额	100,000,000.00				31,924,746.07			6,213,501.50	50,000,000.00	395,906,928.89	584,045,176.46
加：会计政策变更											
前期差错更正											
其他											
二、本年初余额	100,000,000.00				31,924,746.07			6,213,501.50	50,000,000.00	395,906,928.89	584,045,176.46
三、本期增减变动金额（减少以“-”号填列）					18,253,770.77			3,965,346.22		167,632,431.96	189,851,548.95
（一）综合收益总额										467,632,431.96	467,632,431.96
（二）所有者投入和减少资本					18,253,770.77						18,253,770.77
1. 所有者投入的普通股											
2. 其他权益工具持有者投入资本											
3. 股份支付计入所有者权益的金额					8,701,324.80						8,701,324.80
4. 其他					9,552,445.97						9,552,445.97
（三）利润分配										-300,000,000.00	-300,000,000.00
1. 提取盈余公积											
2. 对所有者（或股东）的分配										-300,000,000.00	-300,000,000.00
3. 其他											
（四）所有者权益内部结转											
1. 资本公积转增资本（或股本）											
2. 盈余公积转增资本（或股本）											
3. 盈余公积弥补亏损											
4. 设定受益计划变动额结转留存收益											
5. 其他综合收益结转留存收益											
6. 其他											
（五）专项储备								3,965,346.22			3,965,346.22
1. 本期提取								4,040,067.29			4,040,067.29
2. 本期使用								74,721.07			74,721.07
（六）其他											
四、本期末余额	100,000,000.00				50,178,516.84			10,178,847.72	50,000,000.00	563,539,360.85	773,896,725.41


后附财务报表附注为财务报表的组成部分。

公司负责人： 



主管会计工作负责人： 



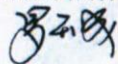
会计机构负责人： 



郑州恒达智控科技股份有限公司
母公司所有者权益变动表（续）
 （除特别注明外，金额单位均为人民币元）

项目	2020年度										
	股本	其他权益工具			资本公积	减：库存股	其他综合收益	专项储备	盈余公积	未分配利润	所有者权益合计
		优先股	永续债	其他							
一、上年年末余额	100,000,000.00				17,400,986.05			2,754,253.08	50,000,000.00	368,378,567.91	538,533,807.04
加：会计政策变更											
前期差错更正											
其他											
二、本年初余额	100,000,000.00				17,400,986.05			2,754,253.08	50,000,000.00	368,378,567.91	538,533,807.04
三、本期增减变动金额（减少以“-”号填列）					14,523,760.02			3,459,248.42		27,528,360.98	45,511,369.42
（一）综合收益总额										377,528,360.98	377,528,360.98
（二）所有者投入和减少资本					14,523,760.02						14,523,760.02
1. 所有者投入的普通股											
2. 其他权益工具持有者投入资本											
3. 股份支付计入所有者权益的金额					8,019,589.14						8,019,589.14
4. 其他					6,504,170.88						6,504,170.88
（三）利润分配										-350,000,000.00	-350,000,000.00
1. 提取盈余公积											
2. 对所有者（或股东）的分配										-350,000,000.00	-350,000,000.00
3. 其他											
（四）所有者权益内部结转											
1. 资本公积转增资本（或股本）											
2. 盈余公积转增资本（或股本）											
3. 盈余公积弥补亏损											
4. 设定受益计划变动额结转留存收益											
5. 其他综合收益结转留存收益											
6. 其他											
（五）专项储备								3,459,248.42			3,459,248.42
1. 本期提取								3,570,182.77			3,570,182.77
2. 本期使用								110,934.35			110,934.35
（六）其他											
四、本期期末余额	100,000,000.00				31,924,746.07			6,213,501.50	50,000,000.00	395,906,928.89	584,045,176.46

后附财务报表附注为财务报表的组成部分。

公司负责人： 




主管会计工作负责人：





会计机构负责人：





郑州恒达智控科技股份有限公司

财务报表附注

(除特殊注明外, 金额单位均为人民币元)

一、 公司基本情况

(一) 公司概况

郑州恒达智控科技股份有限公司(以下简称“公司”或“本公司”)由郑州煤矿机械厂(郑州煤矿机械集团股份有限公司前身)于 1998 年设立,于 2022 年由有限责任公司改制为股份有限公司。

公司注册地址:郑州经济技术开发区第九大街 167 号;

注册资本:36,000.00 万元,实收资本:36,000.00 万元;法定代表人:罗开成;统一社会信用代码:91410100715631498Y。

公司生产经营地址:郑州经济技术开发区第九大街 167 号。

公司控股股东为郑州煤矿机械集团股份有限公司(以下简称郑煤机),泓羿投资管理(河南)合伙企业(有限合伙)及其一致行动人河南资产管理有限公司合计持有郑煤机 19.92%股份,从而间接持有公司 16.94%股权,系公司间接控股股东。郑煤机无实际控制人,因此,公司亦无实际控制人。

主要经营活动为:生产销售煤矿机械设备及配件、工程及煤机电液控制系统产品等。

本财务报表业经公司董事会于 2023 年 8 月 7 日批准报出。

(二) 合并财务报表范围

本公司子公司的相关信息详见本附注“七、在其他主体中的权益”。

本报告期合并范围变化情况详见本附注“六、合并范围的变更”。

二、 财务报表的编制基础

(一) 编制基础

本财务报表按照财政部颁布的《企业会计准则——基本准则》和各项具体会计准则、企业会计准则应用指南、企业会计准则解释及其他相关规定(以下合称“企业会计准则”),以及中国证券监督管理委员会《公开发行证券的公司信息披露编报规则第 15 号——财务报告的一般规定》的相关规定编制。

(二) 持续经营

本财务报表以持续经营为基础编制。

公司生产经营正常,经营状况良好,自报告期末起 12 个月内具备持续经营能力。

三、 重要会计政策及会计估计

具体会计政策和会计估计提示：

以下披露内容已涵盖了本公司根据实际生产经营特点制定的具体会计政策和会计估计。

(一) 遵循企业会计准则的声明

本财务报表符合财政部颁布的企业会计准则的要求，真实、完整地反映了本公司 2020 年 12 月 31 日、2021 年 12 月 31 日、2022 年 12 月 31 日、2023 年 3 月 31 日的合并及母公司财务状况以及 2020 年度、2021 年度、2022 年度、2023 年 1-3 月的合并及母公司经营成果和现金流量。

(二) 会计期间

自公历 1 月 1 日起至 12 月 31 日止为一个会计年度。

(三) 营业周期

本公司营业周期为 12 个月。

(四) 记账本位币

本公司采用人民币为记账本位币。本财务报表以人民币列示。

(五) 同一控制下和非同一控制下企业合并的会计处理方法

同一控制下企业合并：合并方在企业合并中取得的资产和负债（包括最终控制方收购被合并方而形成的商誉），按照合并日被合并方资产、负债在最终控制方合并财务报表中的账面价值为基础计量。在合并中取得的净资产账面价值与支付的合并对价账面价值（或发行股份面值总额）的差额，调整资本公积中的股本溢价，资本公积中的股本溢价不足冲减的，调整留存收益。

非同一控制下企业合并：合并成本为购买方在购买日为取得被购买方的控制权而付出的资产、发生或承担的负债以及发行的权益性证券的公允价值。合并成本大于合并中取得的被购买方可辨认净资产公允价值份额的差额，确认为商誉；合并成本小于合并中取得的被购买方可辨认净资产公允价值份额的差额，计入当期损益。在合并中取得的被购买方符合确认条件的各项可辨认资产、负债及或有负债在购买日按公允价值计量。

为企业合并发生的直接相关费用于发生时计入当期损益；为企业合并而发行权益性证券或债务性证券的交易费用，计入权益性证券或债务性证券的初始确认金额。

(六) 合并财务报表的编制方法

1、 合并范围

合并财务报表的合并范围以控制为基础确定,合并范围包括本公司及全部子公司。控制,是指公司拥有对被投资方的权力,通过参与被投资方的相关活动而享有可变回报,并且有能力运用对被投资方的权力影响其回报金额。

2、 合并程序

本公司将整个企业集团视为一个会计主体,按照统一的会计政策编制合并财务报表,反映本企业集团整体财务状况、经营成果和现金流量。本公司与子公司、子公司相互之间发生的内部交易的影响予以抵销。内部交易表明相关资产发生减值损失的,全额确认该部分损失。如子公司采用的会计政策、会计期间与本公司不一致的,在编制合并财务报表时,按本公司的会计政策、会计期间进行必要的调整。

子公司所有者权益、当期净损益和当期综合收益中属于少数股东的份额分别在合并资产负债表中所有者权益项目下、合并利润表中净利润项目下和综合收益总额项目下单独列示。子公司少数股东分担的当期亏损超过了少数股东在该子公司期初所有者权益中所享有份额而形成的余额,冲减少数股东权益。

(1) 增加子公司或业务

在报告期内,因同一控制下企业合并增加子公司或业务的,将子公司或业务合并当期期初至报告期末的经营成果和现金流量纳入合并财务报表,同时对合并财务报表的期初数和比较报表的相关项目进行调整,视同合并后的报告主体自最终控制方开始控制时点起一直存在。

因追加投资等原因能够对同一控制下的被投资方实施控制的,在取得被合并方控制权之前持有的股权投资,在取得原股权之日与合并方和被合并方同处于同一控制之日孰晚日起至合并日之间已确认有关损益、其他综合收益以及其他净资产变动,分别冲减比较报表期间的期初留存收益或当期损益。

在报告期内,因非同一控制下企业合并增加子公司或业务的,以购买日确定的各项可辨认资产、负债及或有负债的公允价值为基础自购买日起纳入合并财务报表。

因追加投资等原因能够对非同一控制下的被投资方实施控制的,对于购买日之前持有的被购买方的股权,按照该股权在购买日的公允价值进行重新计量,公允价值与其账面价值的差额计入当期投资收益。购买日之前持有的被购买方的股权涉及的以后可重分类进损益的其他综合收益、权益法核算下的其他所有者权益变动转为购买日所属当期投资收益。

（2）处置子公司

①一般处理方法

因处置部分股权投资或其他原因丧失了对被投资方控制权时,对于处置后的剩余股权投资,按照其在丧失控制权日的公允价值进行重新计量。处置股权取得的对价与剩余股权公允价值之和,减去按原持股比例计算应享有原有子公司自购买日或合并日开始持续计算的净资产的份额与商誉之和的差额,计入丧失控制权当期的投资收益。与原有子公司股权投资相关的以后可重分类进损益的其他综合收益、权益法核算下的其他所有者权益变动,在丧失控制权时转为当期投资收益。

②分步处置子公司

通过多次交易分步处置对子公司股权投资直至丧失控制权的,处置对子公司股权投资的各项交易的条款、条件以及经济影响符合以下一种或多种情况,通常表明该多次交易事项为一揽子交易:

- i. 这些交易是同时或者在考虑了彼此影响的情况下订立的;
- ii. 这些交易整体才能达成一项完整的商业结果;
- iii. 一项交易的发生取决于其他至少一项交易的发生;
- iv. 一项交易单独看是不经济的,但是和其他交易一并考虑时是经济的。

各项交易属于一揽子交易的,将各项交易作为一项处置子公司并丧失控制权的交易进行会计处理;在丧失控制权之前每一次处置价款与处置投资对应的享有该子公司净资产份额的差额,在合并财务报表中确认为其他综合收益,在丧失控制权时一并转入丧失控制权当期的损益。

各项交易不属于一揽子交易的,在丧失控制权之前,按不丧失控制权的情况下部分处置对子公司的股权投资进行会计处理;在丧失控制权时,按处置子公司一般处理方法进行会计处理。

（3）购买子公司少数股权

因购买少数股权新取得的长期股权投资与按照新增持股比例计算应享有子公司自购买日或合并日开始持续计算的净资产份额之间的差额,调整合并资产负债表中的资本公积中的股本溢价,资本公积中的股本溢价不足冲减的,调整留存收益。

（4）不丧失控制权的情况下部分处置对子公司的股权投资

处置价款与处置长期股权投资相对应享有子公司自购买日或合并日开始持续计算的净资产份额之间的差额,调整合并资产负债表中的资本公积中的股本溢价,资本公积中的股本溢价不足冲减的,调整留存收益。

(七) 现金及现金等价物的确定标准

现金，是指本公司的库存现金以及可以随时用于支付的存款。现金等价物，是指本公司持有的期限短、流动性强、易于转换为已知金额的现金、价值变动风险很小的投资。

(八) 外币业务和外币报表折算

1、 外币业务

外币业务采用交易发生日的即期汇率或采用按照系统合理的方法确定的、与交易发生日即期汇率近似的汇率。作为折算汇率将外币金额折合成人民币记账。资产负债表日外币货币性项目余额按资产负债表日即期汇率折算，由此产生的汇兑差额，除属于与购建符合资本化条件的资产相关的外币专门借款产生的汇兑差额按照借款费用资本化的原则处理外，均计入当期损益。

2、 外币财务报表的折算

资产负债表中的资产和负债项目，采用资产负债表日的即期汇率折算；所有者权益项目除“未分配利润”项目外，其他项目采用发生时的即期汇率折算。利润表中的收入和费用项目，采用按照系统合理的方法确定的、与交易发生日即期汇率近似的汇率折算。

处置境外经营时，将与该境外经营相关的外币财务报表折算差额，自所有者权益项目转入处置当期损益。

(九) 金融工具

本公司在成为金融工具合同的一方时，确认一项金融资产、金融负债或权益工具。

1、 金融工具的分类

根据本公司管理金融资产的业务模式和金融资产的合同现金流量特征，金融资产于初始确认时分类为：以摊余成本计量的金融资产、以公允价值计量且其变动计入其他综合收益的金融资产和以公允价值计量且其变动计入当期损益的金融资产。

本公司将同时符合下列条件且未被指定为以公允价值计量且其变动计入当期损益的金融资产，分类为以摊余成本计量的金融资产：

- 业务模式是以收取合同现金流量为目标；
- 合同现金流量仅为对本金和以未偿付本金金额为基础的利息的支付。

本公司将同时符合下列条件且未被指定为以公允价值计量且其变动计入当期损益的金融资产,分类为以公允价值计量且其变动计入其他综合收益的金融资产(债务工具):

- 业务模式既以收取合同现金流量又以出售该金融资产为目标;
- 合同现金流量仅为对本金和以未偿付本金金额为基础的利息的支付。

对于非交易性权益工具投资,本公司可以在初始确认时将其不可撤销地指定为以公允价值计量且其变动计入其他综合收益的金融资产(权益工具)。该指定在单项投资的基础上作出,且相关投资从发行者的角度符合权益工具的定义。

除上述以摊余成本计量和以公允价值计量且其变动计入其他综合收益的金融资产外,本公司将其余所有的金融资产分类为以公允价值计量且其变动计入当期损益的金融资产。在初始确认时,如果能够消除或显著减少会计错配,本公司可以将本应分类为以摊余成本计量或以公允价值计量且其变动计入其他综合收益的金融资产不可撤销地指定为以公允价值计量且其变动计入当期损益的金融资产。

金融负债于初始确认时分类为:以公允价值计量且其变动计入当期损益的金融负债和以摊余成本计量的金融负债。

符合以下条件之一的金融负债可在初始计量时指定为以公允价值计量且其变动计入当期损益的金融负债:

- 1) 该项指定能够消除或显著减少会计错配。
- 2) 根据正式书面文件载明的企业风险管理或投资策略,以公允价值为基础对金融负债组合或金融资产和金融负债组合进行管理和业绩评价,并在企业内部以此为基础向关键管理人员报告。
- 3) 该金融负债包含需单独分拆的嵌入衍生工具。

2、金融工具的确认依据和计量方法

(1) 以摊余成本计量的金融资产

以摊余成本计量的金融资产包括应收票据、应收账款、其他应收款、长期应收款、债权投资等,按公允价值进行初始计量,相关交易费用计入初始确认金额;不包含重大融资成分的应收账款以及本公司决定不考虑不超过一年的融资成分的应收账款,以合同交易价格进行初始计量。

持有期间采用实际利率法计算的利息计入当期损益。

收回或处置时,将取得的价款与该金融资产账面价值之间的差额计入当期损益。

(2) 以公允价值计量且其变动计入其他综合收益的金融资产(债务工具)

以公允价值计量且其变动计入其他综合收益的金融资产(债务工具)包括应收款项融资、其他债权投资等,按公允价值进行初始计量,相关交易费用计入初始确认金额。该金融资产按公允价值进行后续计量,公允价值变动除采用实际利率法计算的利息、减值损失或利得和汇兑损益之外,均计入其他综合收益。终止确认时,之前计入其他综合收益的累计利得或损失从其他综合收益中转出,计入当期损益。

(3) 以公允价值计量且其变动计入其他综合收益的金融资产(权益工具)

以公允价值计量且其变动计入其他综合收益的金融资产(权益工具)包括其他权益工具投资等,按公允价值进行初始计量,相关交易费用计入初始确认金额。该金融资产按公允价值进行后续计量,公允价值变动计入其他综合收益。取得的股利计入当期损益。

终止确认时,之前计入其他综合收益的累计利得或损失从其他综合收益中转出,计入留存收益。

(4) 以公允价值计量且其变动计入当期损益的金融资产

以公允价值计量且其变动计入当期损益的金融资产包括交易性金融资产、衍生金融资产、其他非流动金融资产等,按公允价值进行初始计量,相关交易费用计入当期损益。该金融资产按公允价值进行后续计量,公允价值变动计入当期损益。

(5) 以公允价值计量且其变动计入当期损益的金融负债

以公允价值计量且其变动计入当期损益的金融负债包括交易性金融负债、衍生金融负债等,按公允价值进行初始计量,相关交易费用计入当期损益。该金融负债按公允价值进行后续计量,公允价值变动计入当期损益。

终止确认时,其账面价值与支付的对价之间的差额计入当期损益。

(6) 以摊余成本计量的金融负债

以摊余成本计量的金融负债包括短期借款、应付票据、应付账款、其他应付款、长期借款、应付债券、长期应付款,按公允价值进行初始计量,相关交易费用计入初始确认金额。

持有期间采用实际利率法计算的利息计入当期损益。

终止确认时，将支付的对价与该金融负债账面价值之间的差额计入当期损益。

3、 金融资产终止确认和金融资产转移

满足下列条件之一时，本公司终止确认金融资产：

- 收取金融资产现金流量的合同权利终止；
- 金融资产已转移，且已将金融资产所有权上几乎所有的风险和报酬转移给转入方；
- 金融资产已转移，虽然本公司既没有转移也没有保留金融资产所有权上几乎所有的风险和报酬，但是未保留对金融资产的控制。

发生金融资产转移时，如保留了金融资产所有权上几乎所有的风险和报酬的，则不终止确认该金融资产。

在判断金融资产转移是否满足上述金融资产终止确认条件时，采用实质重于形式的原则。

公司将金融资产转移区分为金融资产整体转移和部分转移。金融资产整体转移满足终止确认条件的，将下列两项金额的差额计入当期损益：

- (1) 所转移金融资产的账面价值；
- (2) 因转移而收到的对价，与原直接计入所有者权益的公允价值变动累计额（涉及转移的金融资产为以公允价值计量且其变动计入其他综合收益的金融资产（债务工具）的情形）之和。

金融资产部分转移满足终止确认条件的，将所转移金融资产整体的账面价值，在终止确认部分和未终止确认部分之间，按照各自的相对公允价值进行分摊，并将下列两项金额的差额计入当期损益：

- (1) 终止确认部分的账面价值；
- (2) 终止确认部分的对价，与原直接计入所有者权益的公允价值变动累计额中对应终止确认部分的金额（涉及转移的金融资产为以公允价值计量且其变动计入其他综合收益的金融资产（债务工具）的情形）之和。

金融资产转移不满足终止确认条件的，继续确认该金融资产，所收到的对价确认为一项金融负债。

4、 金融负债终止确认

金融负债的现时义务全部或部分已经解除的，则终止确认该金融负债或其一部分；本公司若与债权人签定协议，以承担新金融负债方式替换现存金融负债，且新金融负债与现存金融负债的合同条款实质上不同的，则终止确认现存金融负债，并同时确认新金融负债。

对现存金融负债全部或部分合同条款作出实质性修改的，则终止确认现存金融负债或其一部分，同时将修改条款后的金融负债确认为一项新金融负债。

金融负债全部或部分终止确认时，终止确认的金融负债账面价值与支付对价（包括转出的非现金资产或承担的新金融负债）之间的差额，计入当期损益。本公司若回购部分金融负债的，在回购日按照继续确认部分与终止确认部分的相对公允价值，将该金融负债整体的账面价值进行分配。分配给终止确认部分的账面价值与支付的对价（包括转出的非现金资产或承担的新金融负债）之间的差额，计入当期损益。

5、 金融资产和金融负债的公允价值的确定方法

存在活跃市场的金融工具，以活跃市场中的报价确定其公允价值。不存在活跃市场的金融工具，采用估值技术确定其公允价值。在估值时，本公司采用在当前情况下适用并且有足够可利用数据和其他信息支持的估值技术，选择与市场参与者在相关资产或负债的交易中所考虑的资产或负债特征相一致的输入值，并优先使用相关可观察输入值。只有在相关可观察输入值无法取得或取得不切实可行的情况下，才使用不可观察输入值。

6、 金融资产减值的测试方法及会计处理方法

本公司以单项或组合的方式对以摊余成本计量的金融资产、以公允价值计量且其变动计入其他综合收益的金融资产（债务工具）和财务担保合同等的预期信用损失进行估计。

本公司考虑有关过去事项、当前状况以及对未来经济状况的预测等合理且有依据的信息，以发生违约的风险为权重，计算合同应收的现金流量与预期能收到的现金流量之间差额的现值的概率加权金额，确认预期信用损失。如果该金融工具的信用风险自初始确认后已显著增加，本公司按照相当于该金融工具整个存续期内预期信用损失的金额计量其损失准备；如果该金融工具的信用风险自初始确认后并未显著增加，本公司按照相当于该金融工具未来 12 个月内预期信用损失的金额计量其损失准备。由此形成的损失准备的增加或转回金额，作为减值损失或利得计入当期损益。

本公司通过比较金融工具在资产负债表日发生违约的风险与在初始确认日发生违约的风险，以确定金融工具预计存续期内发生违约风险的相对变化，以评估金融工具的信用风险自初始确认后是否已显著增加。通常逾期超过 30 日，本公司即认为该金融工具的信用风险已显著增加，除非有确凿证据证明该金融工具的信用风险自初始确认后并未显著增加。

如果金融工具于资产负债表日的信用风险较低，本公司即认为该金融工具的信用风险自初始确认后并未显著增加。

如果有客观证据表明某项金融资产已经发生信用减值，则本公司在单项基础上对该金融资产计提减值准备。

对于由《企业会计准则第 14 号——收入》(2017)规范的交易形成的应收款项和合同资产，无论是否包含重大融资成分，本公司始终按照相当于整个存续期内预期信用损失的金额计量其损失准备。

对于租赁应收款，本公司选择始终按照相当于整个存续期内预期信用损失的金额计量其损失准备。

本公司不再合理预期金融资产合同现金流量能够全部或部分收回的，直接减记该金融资产的账面余额。

(十) 存货

1、 存货的分类和成本

存货分类为：在途物资、原材料、周转材料、库存商品、在产品、发出商品、委托加工物资等。

存货按成本进行初始计量，存货成本包括采购成本、加工成本和其他使存货达到目前场所和状态所发生的支出。

2、 发出存货的计价方法

原材料等（除半成品、产成品外）发出时按加权平均法计价，半成品、产成品按个别认定法计价。

3、 不同类别存货可变现净值的确定依据

资产负债表日，存货应当按照成本与可变现净值孰低计量。当存货成本高于其可变现净值的，应当计提存货跌价准备。可变现净值，是指在日常活动中，存货的估计售价减去至完工时估计将要发生的成本、估计的销售费用以及相关税费后的金额。

产成品、库存商品和用于出售的材料等直接用于出售的商品存货，在正常生产

经营过程中，以该存货的估计售价减去估计的销售费用和相关税费后的金额，确定其可变现净值；需要经过加工的材料存货，在正常生产经营过程中，以所生产的产成品的估计售价减去至完工时估计将要发生的成本、估计的销售费用和相关税费后的金额，确定其可变现净值；为执行销售合同或者劳务合同而持有的存货，其可变现净值以合同价格为基础计算，若持有存货的数量多于销售合同订购数量的，超出部分的存货的可变现净值以一般销售价格为基础计算。

计提存货跌价准备后，如果以前减记存货价值的影响因素已经消失，导致存货的可变现净值高于其账面价值的，在原已计提的存货跌价准备金额内予以转回，转回的金额计入当期损益。

4、 存货的盘存制度

采用永续盘存制。

5、 低值易耗品和包装物的摊销方法

(1) 低值易耗品采用一次转销法；

(2) 包装物采用一次转销法。

(十一) 合同资产

1、 合同资产的确认方法及标准

本公司根据履行履约义务与客户付款之间的关系在资产负债表中列示合同资产或合同负债。本公司已向客户转让商品或提供服务而有权收取对价的权利（且该权利取决于时间流逝之外的其他因素）列示为合同资产。同一合同下的合同资产和合同负债以净额列示。本公司拥有的、无条件（仅取决于时间流逝）向客户收取对价的权利作为应收款项单独列示。

2、 合同资产预期信用损失的确定方法及会计处理方法

合同资产的预期信用损失的确定方法及会计处理方法详见本附注“（九）6、金融资产减值的测试方法及会计处理方法”。

(十二) 持有待售

主要通过出售（包括具有商业实质的非货币性资产交换）而非持续使用一项非流动资产或处置组收回其账面价值的，划分为持有待售类别。

本公司将同时满足下列条件的非流动资产或处置组划分为持有待售类别：

- (1) 根据类似交易中出售此类资产或处置组的惯例，在当前状况下即可立即出售；
- (2) 出售极可能发生，即本公司已经就一项出售计划作出决议且获得确定的购买承诺，预计出售将在一年内完成。有关规定要求本公司相关权力机构或者监管部门批准后方可出售的，已经获得批准。

划分为持有待售的非流动资产（不包括金融资产、递延所得税资产、职工薪酬形成的资产）或处置组，其账面价值高于公允价值减去出售费用后的净额的，账面价值减记至公允价值减去出售费用后的净额，减记的金额确认为资产减值损失，计入当期损益，同时计提持有待售资产减值准备。

(十三) 长期股权投资

1、 共同控制、重大影响的判断标准

共同控制，是指按照相关约定对某项安排所共有的控制，并且该安排的相关活动必须经过分享控制权的参与方一致同意后才能决策。本公司与其他合营方一同对被投资单位实施共同控制且对被投资单位净资产享有权利的，被投资单位为本公司的合营企业。

重大影响，是指对被投资单位的财务和经营决策有参与决策的权力，但并不能够控制或者与其他方一起共同控制这些政策的制定。本公司能够对被投资单位施加重大影响的，被投资单位为本公司联营企业。

2、 初始投资成本的确定

(1) 企业合并形成的长期股权投资

对于同一控制下的企业合并形成的对子公司的长期股权投资，在合并日按照取得被合并方所有者权益在最终控制方合并财务报表中的账面价值的份额作为长期股权投资的初始投资成本。长期股权投资初始投资成本与支付对价账面价值之间的差额，调整资本公积中的股本溢价；资本公积中的股本溢价不足冲减时，调整留存收益。因追加投资等原因能够对同一控制下的被投资单位实施控制的，按上述原则确认的长期股权投资的初始投资成本与达到合并前的长期股权投资账面价值加上合并日进一步取得股份新支付对价的账面价值之和的差额，调整股本溢价，股本溢价不足冲减的，冲减留存收益。

对于非同一控制下的企业合并形成的对子公司的长期股权投资，按照购买日确定的合并成本作为长期股权投资的初始投资成本。因追加投资等原因能够对非同一控制下的被投资单位实施控制的，按照原持有的股权投资账面价值加上新增投资成本之和作为初始投资成本。

(2) 通过企业合并以外的其他方式取得的长期股权投资

以支付现金方式取得的长期股权投资,按照实际支付的购买价款作为初始投资成本。

以发行权益性证券取得的长期股权投资,按照发行权益性证券的公允价值作为初始投资成本。

3、 后续计量及损益确认方法

(1) 成本法核算的长期股权投资

公司对子公司的长期股权投资,采用成本法核算,除非投资符合持有待售的条件。除取得投资时实际支付的价款或对价中包含的已宣告但尚未发放的现金股利或利润外,公司按照享有被投资单位宣告发放的现金股利或利润确认当期投资收益。

(2) 权益法核算的长期股权投资

对联营企业和合营企业的长期股权投资,采用权益法核算。初始投资成本大于投资时应享有被投资单位可辨认净资产公允价值份额的差额,不调整长期股权投资的初始投资成本;初始投资成本小于投资时应享有被投资单位可辨认净资产公允价值份额的差额,计入当期损益,同时调整长期股权投资的成本。

公司按照应享有或应分担的被投资单位实现的净损益和其他综合收益的份额,分别确认投资收益和其他综合收益,同时调整长期股权投资的账面价值;按照被投资单位宣告分派的利润或现金股利计算应享有的部分,相应减少长期股权投资的账面价值;对于被投资单位除净损益、其他综合收益和利润分配以外所有者权益的其他变动(简称“其他所有者权益变动”),调整长期股权投资的账面价值并计入所有者权益。

在确认应享有被投资单位净损益、其他综合收益及其他所有者权益变动的份额时,以取得投资时被投资单位可辨认净资产的公允价值为基础,并按照公司的会计政策及会计期间,对被投资单位的净利润和其他综合收益等进行调整后确认。

公司与联营企业、合营企业之间发生的未实现内部交易损益按照应享有的比例计算归属于公司的部分,予以抵销,在此基础上确认投资收益,但投出或出售的资产构成业务的除外。与被投资单位发生的未实现内部交易损失,属于资产减值损失的,全额确认。

公司对合营企业或联营企业发生的净亏损,除负有承担额外损失义务外,以长期股权投资的账面价值以及其他实质上构成对合营企业或联营企业净投资的长期权益减记至零为限。合营企业或联营企业以后实现净利润的,公司在收益分享额弥补未确认的亏损分担额后,恢复确认收益分享额。

(3) 长期股权投资的处置

处置长期股权投资，其账面价值与实际取得价款的差额，计入当期损益。

部分处置权益法核算的长期股权投资，剩余股权仍采用权益法核算的，原权益法核算确认的其他综合收益采用与被投资单位直接处置相关资产或负债相同的基础按相应比例结转，其他所有者权益变动按比例结转入当期损益。

因处置股权投资等原因丧失了对被投资单位的共同控制或重大影响的，原股权投资因采用权益法核算而确认的其他综合收益，在终止采用权益法核算时采用与被投资单位直接处置相关资产或负债相同的基础进行会计处理，其他所有者权益变动在终止采用权益法核算时全部转入当期损益。

因处置部分股权投资等原因丧失了对被投资单位控制权的，在编制个别财务报表时，剩余股权能够对被投资单位实施共同控制或重大影响的，改按权益法核算，并对该剩余股权视同自取得时即采用权益法核算进行调整，对于取得被投资单位控制权之前确认的其他综合收益采用与被投资单位直接处置相关资产或负债相同的基础按比例结转，因采用权益法核算确认的其他所有者权益变动按比例结转入当期损益；剩余股权不能对被投资单位实施共同控制或施加重大影响的，确认为金融资产，其在丧失控制之日的公允价值与账面价值间的差额计入当期损益，对于取得被投资单位控制权之前确认的其他综合收益和其他所有者权益变动全部结转。

通过多次交易分步处置对子公司股权投资直至丧失控制权，属于一揽子交易的，各项交易作为一项处置子公司股权投资并丧失控制权的交易进行会计处理；在丧失控制权之前每一次处置价款与所处置的股权对应得长期股权投资账面价值之间的差额，在个别财务报表中，先确认为其他综合收益，到丧失控制权时再一并转入丧失控制权的当期损益。不属于一揽子交易的，对每一项交易分别进行会计处理。

(十四) 投资性房地产

投资性房地产是指为赚取租金或资本增值，或两者兼有而持有的房地产，包括已出租的土地使用权、持有并准备增值后转让的土地使用权、已出租的建筑物（含自行建造或开发活动完成后用于出租的建筑物以及正在建造或开发过程中将来用于出租的建筑物）。

与投资性房地产有关的后续支出，在相关的经济利益很可能流入且其成本能够可靠的计量时，计入投资性房地产成本；否则，于发生时计入当期损益。

本公司对现有投资性房地产采用成本模式计量。对按照成本模式计量的投资性房地产一出租用建筑物采用与本公司固定资产相同的折旧政策，出租用土地使用权按与

无形资产相同的摊销政策执行。

(十五) 固定资产

1、 固定资产的确认和初始计量

固定资产指为生产商品、提供劳务、出租或经营管理而持有，并且使用寿命超过一个会计年度的有形资产。固定资产在同时满足下列条件时予以确认：

- (1) 与该固定资产有关的经济利益很可能流入企业；
- (2) 该固定资产的成本能够可靠地计量。

固定资产按成本（并考虑预计弃置费用因素的影响）进行初始计量。

与固定资产有关的后续支出，在与其有关的经济利益很可能流入且其成本能够可靠计量时，计入固定资产成本；对于被替换的部分，终止确认其账面价值；所有其他后续支出于发生时计入当期损益。

2、 折旧方法

固定资产折旧采用年限平均法分类计提，根据固定资产类别、预计使用寿命和预计净残值率确定折旧率。对计提了减值准备的固定资产，则在未来期间按扣除减值准备后的账面价值及依据尚可使用年限确定折旧额。如固定资产各组成部分的使用寿命不同或者以不同方式为企业提供服务，则选择不同折旧率或折旧方法，分别计提折旧。

各类固定资产折旧方法、折旧年限、残值率和年折旧率如下：

类别	折旧方法	折旧年限（年）	残值率（%）	年折旧率（%）
房屋及建筑物	年限平均法	30-35	5	2.71-3.17
机器设备	年限平均法	10	5	9.50
运输设备	年限平均法	5	5	19.00
电子设备及其他	年限平均法	5	5	19.00

3、 固定资产处置

当固定资产被处置、或者预期通过使用或处置不能产生经济利益时，终止确认该固定资产。固定资产出售、转让、报废或毁损的处置收入扣除其账面价值和相关税费后的金额计入当期损益。

(十六) 在建工程

在建工程按实际发生的成本计量。实际成本包括建筑成本、安装成本、符合资本化

条件的借款费用以及其他为使在建工程达到预定可使用状态前所发生的必要支出。
在建工程在达到预定可使用状态时，转入固定资产并自次月起开始计提折旧。

(十七) 借款费用

1、 借款费用资本化的确认原则

公司发生的借款费用，可直接归属于符合资本化条件的资产的购建或者生产的，予以资本化，计入相关资产成本；其他借款费用，在发生时根据其发生额确认为费用，计入当期损益。

符合资本化条件的资产，是指需要经过相当长时间的购建或者生产活动才能达到预定可使用或者可销售状态的固定资产、投资性房地产和存货等资产。

2、 借款费用资本化期间

资本化期间，指从借款费用开始资本化时点到停止资本化时点的期间，借款费用暂停资本化的期间不包括在内。

借款费用同时满足下列条件时开始资本化：

(1) 资产支出已经发生，资产支出包括为购建或者生产符合资本化条件的资产而以支付现金、转移非现金资产或者承担带息债务形式发生的支出；

(2) 借款费用已经发生；

(3) 为使资产达到预定可使用或者可销售状态所必要的购建或者生产活动已经开始。

当购建或者生产符合资本化条件的资产达到预定可使用或者可销售状态时，借款费用停止资本化。

3、 暂停资本化期间

符合资本化条件的资产在购建或生产过程中发生的非正常中断、且中断时间连续超过 3 个月的，则借款费用暂停资本化；该项中断如是所购建或生产的符合资本化条件的资产达到预定可使用状态或者可销售状态必要的程序，则借款费用继续资本化。在中断期间发生的借款费用确认为当期损益，直至资产的购建或者生产活动重新开始后借款费用继续资本化。

4、 借款费用资本化率、资本化金额的计算方法

对于为购建或者生产符合资本化条件的资产而借入的专门借款，以专门借款当期实际发生的借款费用，减去尚未动用的借款资金存入银行取得的利息收入或进行暂时性投资取得的投资收益后的金额，来确定借款费用的资本化金额。

对于为购建或者生产符合资本化条件的资产而占用的一般借款，根据累计资产支出超过专门借款部分的资产支出加权平均数乘以所占用一般借款的资本化率，计算确定一般借款应予资本化的借款费用金额。资本化率根据一般借款加权平均实际利率计算确定。

在资本化期间内，外币专门借款本金及利息的汇兑差额，予以资本化，计入符合资本化条件的资产的成本。除外币专门借款之外的其他外币借款本金及其利息所产生的汇兑差额计入当期损益。

(十八) 无形资产

1、 无形资产的计价方法

(1) 公司取得无形资产时按成本进行初始计量；

外购无形资产的成本，包括购买价款、相关税费以及直接归属于使该项资产达到预定用途所发生的其他支出。

(2) 后续计量

在取得无形资产时分析判断其使用寿命。

对于使用寿命有限的无形资产，在为企业带来经济利益的期限内摊销；无法预见无形资产为企业带来经济利益期限的，视为使用寿命不确定的无形资产，不予摊销。

2、 使用寿命有限的无形资产的使用寿命估计情况

项目	预计使用寿命（年）	摊销方法	残值率（%）	依据
土地使用权	50	直线法	0.00	证书期限
软件及其他	5	直线法	0.00	预计使用年限

3、 使用寿命不确定的无形资产的判断依据以及对其使用寿命进行复核的程序

截至资产负债表日，本公司无使用寿命不确定的无形资产。

4、 划分研究阶段和开发阶段的具体标准

公司内部研究开发项目的支出分为研究阶段支出和开发阶段支出。

研究阶段：为获取并理解新的科学或技术知识等而进行的独创性的有计划调查、研究活动的阶段。

开发阶段：在进行商业性生产或使用前，将研究成果或其他知识应用于某项计

划或设计,以生产出新的或具有实质性改进的材料、装置、产品等活动的阶段。

5、 开发阶段支出资本化的具体条件

研究阶段的支出,于发生时计入当期损益。开发阶段的支出同时满足下列条件的,确认为无形资产,不能满足下述条件的开发阶段的支出计入当期损益:

- (1) 完成该无形资产以使其能够使用或出售在技术上具有可行性;
- (2) 具有完成该无形资产并使用或出售的意图;
- (3) 无形资产产生经济利益的方式,包括能够证明运用该无形资产生产的产品存在市场或无形资产自身存在市场,无形资产将在内部使用的,能够证明其有用性;
- (4) 有足够的技术、财务资源和其他资源支持,以完成该无形资产的开发,并有能力使用或出售该无形资产;
- (5) 归属于该无形资产开发阶段的支出能够可靠地计量。

无法区分研究阶段支出和开发阶段支出的,将发生的研发支出全部计入当期损益。

(十九) 长期资产减值

长期股权投资、采用成本模式计量的投资性房地产、固定资产、在建工程、使用权资产、使用寿命有限的无形资产、油气资产等长期资产,于资产负债表日存在减值迹象的,进行减值测试。减值测试结果表明资产的可收回金额低于其账面价值的,按其差额计提减值准备并计入减值损失。可收回金额为资产的公允价值减去处置费用后的净额与资产预计未来现金流量的现值两者之间的较高者。资产减值准备按单项资产为基础计算并确认,如果难以对单项资产的可收回金额进行估计的,以该资产所属的资产组确定资产组的可收回金额。资产组是能够独立产生现金流入的最小资产组合。

对于因企业合并形成的商誉、使用寿命不确定的无形资产、尚未达到可使用状态的无形资产,无论是否存在减值迹象,至少在每年年度终了进行减值测试。

本公司进行商誉减值测试,对于因企业合并形成的商誉的账面价值,自购买日起按照合理的方法分摊至相关的资产组;难以分摊至相关的资产组的,将其分摊至相关的资产组组合。相关的资产组或者资产组组合,是能够从企业合并的协同效应中受益的资产组或者资产组组合。

在对包含商誉的相关资产组或者资产组组合进行减值测试时,如与商誉相关的资产组或者资产组组合存在减值迹象的,先对不包含商誉的资产组或者资产组组合进行减值测试,计算可收回金额,并与相关账面价值相比较,确认相应的减值损失。然

后对包含商誉的资产组或者资产组组合进行减值测试，比较其账面价值与可收回金额，如可收回金额低于账面价值的，减值损失金额首先抵减分摊至资产组或者资产组组合中商誉的账面价值，再根据资产组或者资产组组合中除商誉之外的其他各项资产的账面价值所占比重，按比例抵减其他各项资产的账面价值。

上述资产减值损失一经确认，在以后会计期间不予转回。

(二十) 长期待摊费用

长期待摊费用为已经发生但应由本期和以后各期负担的分摊期限在一年以上的各项费用。

长期待摊费用在受益期内平均摊销。

(二十一) 合同负债

本公司根据履行履约义务与客户付款之间的关系在资产负债表中列示合同资产或合同负债。本公司已收或应收客户对价而应向客户转让商品或提供服务的义务列示为合同负债。同一合同下的合同资产和合同负债以净额列示。

(二十二) 职工薪酬

1、 短期薪酬的会计处理方法

本公司在职工为本公司提供服务的会计期间，将实际发生的短期薪酬确认为负债，并计入当期损益或相关资产成本。

本公司为职工缴纳的社会保险费和住房公积金，以及按规定提取的工会经费和职工教育经费，在职工为本公司提供服务的会计期间，根据规定的计提基础和计提比例计算确定相应的职工薪酬金额。

本公司发生的职工福利费，在实际发生时根据实际发生额计入当期损益或相关资产成本，其中，非货币性福利按照公允价值计量。

2、 离职后福利的会计处理方法

(1) 设定提存计划

本公司按当地政府的相关规定为职工缴纳基本养老保险和失业保险，在职工为本公司提供服务的会计期间，按以当地规定的缴纳基数和比例计算应缴纳金额，确认为负债，并计入当期损益或相关资产成本。

(2) 设定受益计划

本公司无设定受益计划。

3、 辞退福利的会计处理方法

本公司向职工提供辞退福利的,在下列两者孰早日确认辞退福利产生的职工薪酬负债,并计入当期损益:公司不能单方面撤回因解除劳动关系计划或裁减建议所提供的辞退福利时;公司确认与涉及支付辞退福利的重组相关的成本或费用时。

4、 其他长期职工福利的会计处理方法

其他长期职工福利主要指除短期薪酬,离职后福利和其他辞退福利之外的其他长期职工福利。于发生时计入当期损益。

(二十三) 预计负债

与或有事项相关的义务同时满足下列条件时,本公司将其确认为预计负债:

- (1) 该义务是本公司承担的现时义务;
- (2) 履行该义务很可能导致经济利益流出本公司;
- (3) 该义务的金额能够可靠地计量。

预计负债按履行相关现时义务所需的支出的最佳估计数进行初始计量。

在确定最佳估计数时,综合考虑与或有事项有关的风险、不确定性和货币时间价值等因素。对于货币时间价值影响重大的,通过对相关未来现金流出进行折现后确定最佳估计数。

所需支出存在一个连续范围,且该范围内各种结果发生的可能性相同的,最佳估计数按照该范围内的中间值确定;在其他情况下,最佳估计数分别下列情况处理:

- 或有事项涉及单个项目的,按照最可能发生金额确定。
- 或有事项涉及多个项目的,按照各种可能结果及相关概率计算确定。

清偿预计负债所需支出全部或部分预期由第三方补偿的,补偿金额在基本确定能够收到时,作为资产单独确认,确认的补偿金额不超过预计负债的账面价值。

本公司在资产负债表日对预计负债的账面价值进行复核,有确凿证据表明该账面价值不能反映当前最佳估计数的,按照当前最佳估计数对该账面价值进行调整。

(二十四) 股份支付

本公司的股份支付是为了获取职工或其他方提供服务而授予权益工具或者承担以权益工具为基础确定的负债的交易。本公司的股份支付分为以权益结算的股份支付和以现金结算的股份支付。

1、 以权益结算的股份支付及权益工具

以权益结算的股份支付换取职工提供服务的，以授予职工权益工具的公允价值计量。对于授予后立即可行权的股份支付交易，在授予日按照权益工具的公允价值计入相关成本或费用，相应增加资本公积。对于授予后完成等待期内的服务或达到规定业绩条件才可行权的股份支付交易，在等待期内每个资产负债表日，本公司根据对可行权权益工具数量的最佳估计，按照授予日公允价值，将当期取得的服务计入相关成本或费用，相应增加资本公积。

如果修改了以权益结算的股份支付的条款，至少按照未修改条款的情况确认取得的服务。此外，任何增加所授予权益工具公允价值的修改，或在修改日对职工有利的变更，均确认取得服务的增加。

在等待期内，如果取消了授予的权益工具，则本公司对取消所授予的权益性工具作为加速行权处理，将剩余等待期内应确认的金额立即计入当期损益，同时确认资本公积。但是，如果授予新的权益工具，并在新权益工具授予日认定所授予的新权益工具是用于替代被取消的权益工具的，则以与处理原权益工具条款和条件修改相同的方式，对所授予的替代权益工具进行处理。

2、 以现金结算的股份支付及权益工具

以现金结算的股份支付，按照本公司承担的以股份或其他权益工具为基础计算确定的负债的公允价值计量。授予后立即可行权的股份支付交易，本公司在授予日按照承担负债的公允价值计入相关成本或费用，相应增加负债。对于授予后完成等待期内的服务或达到规定业绩条件才可行权的股份支付交易，在等待期内的每个资产负债表日，本公司以对可行权情况的最佳估计为基础，按照本公司承担负债的公允价值，将当期取得的服务计入相关成本或费用，并相应计入负债。在相关负债结算前的每个资产负债表日以及结算日，对负债的公允价值重新计量，其变动计入当期损益。

本公司修改以现金结算的股份支付协议中的条款和条件，使其成为以权益结算的股份支付的，在修改日（无论发生在等待期内还是等待期结束后），本公司按照所授予权益工具当日的公允价值计量以权益结算的股份支付，将已取得的服务计入资本公积，同时终止确认以现金结算的股份支付在修改日已确认的负债，两者之间的差额计入当期损益。如果由于修改延长或缩短了等待期，本公司按照修改后的等待期进行会计处理。

(二十五) 收入

1、 收入确认和计量所采用的会计政策

本公司在履行了合同中的履约义务，即在客户取得相关商品或服务控制权时确认收入。取得相关商品或服务控制权，是指能够主导该商品或服务的使用并从中获得几乎全部的经济利益。

合同中包含两项或多项履约义务的，本公司在合同开始日，按照各单项履约义务所承诺商品或服务的单独售价的相对比例，将交易价格分摊至各单项履约义务。本公司按照分摊至各单项履约义务的交易价格计量收入。

交易价格是指本公司因向客户转让商品或服务而预期有权收取的对价金额，不包括代第三方收取的款项以及预期将退还给客户的款项。本公司根据合同条款，结合其以往的习惯做法确定交易价格，并在确定交易价格时，考虑可变对价、合同中存在的重大融资成分、非现金对价、应付客户对价等因素的影响。本公司以不超过在相关不确定性消除时累计已确认收入极可能不会发生重大转回的金额确定包含可变对价的交易价格。合同中存在重大融资成分的，本公司按照假定客户在取得商品或服务控制权时即以现金支付的应付金额确定交易价格，并在合同期间内采用实际利率法摊销该交易价格与合同对价之间的差额。对于控制权转移与客户支付价款间隔不超过一年的，企业不考虑其中的融资成分。

满足下列条件之一的，属于在某一时段内履行履约义务，否则，属于在某一时点履行履约义务：

- 客户在本公司履约的同时即取得并消耗本公司履约所带来的经济利益。
- 客户能够控制本公司履约过程中在建的商品。
- 本公司履约过程中所产出的商品具有不可替代用途，且本公司在整个合同期内有权就累计至今已完成的履约部分收取款项。

对于在某一时段内履行的履约义务，本公司在该段时间内按照履约进度确认收入，但是，履约进度不能合理确定的除外。本公司考虑商品或服务的性质，采用产出法或投入法确定履约进度。当履约进度不能合理确定时，已经发生的成本预计能够得到补偿的，本公司按照已经发生的成本金额确认收入，直到履约进度能够合理确定为止。

对于在某一时点履行的履约义务，本公司在客户取得相关商品或服务控制权时点确认收入。在判断客户是否已取得商品或服务控制权时，本公司考虑下列迹象：

- 本公司就该商品或服务享有现时收款权利，即客户就该商品或服务负有现时付款义务。
- 本公司已将该商品的法定所有权转移给客户，即客户已拥有该商品的法定所有权。

- 本公司已将该商品实物转移给客户，即客户已实物占有该商品。
- 本公司已将该商品所有权上的主要风险和报酬转移给客户，即客户已取得该商品所有权上的主要风险和报酬。
- 客户已接受该商品或服务。

2、 收入确认具体方法

本公司主要生产销售液压控制系统、电液控制系统、智能供液系统、智能集成管控平台等煤炭开采智能化控制系统产品。提供产品有偿维修服务、维保服务。公司收入确认的具体政策如下：

1、 商品销售：

1) 成套系统及成组配件销售，均属于在某一时点履行的履约义务。按照销售合同约定的时间、交货方式及交货地点将货物全部交付给客户，并经客户验收后确认收入。

2) 备品配件有一般销售和寄售两种模式，均属于在某一时点履行的履约义务。

①一般销售模式下，公司已根据合同约定将产品交付给客户，取得客户的确认；产品销售收入金额已确定；已经收回货款或取得了收款凭证且相关的经济利益很可能流入，且产品相关的成本能够可靠地计量；

②寄售模式下，公司按照客户需求将配件储备于客户或客户指定仓库，根据实际使用量定期与公司进行结算。公司以收到客户结算单作为风险和报酬转移时点确认收入。

3) 软件销售：公司销售软件等产品，属于在某一时点履行的履约义务。经客户确认后确认收入。

2、 维修及维保服务：

1) 维修服务：

本公司按照维修合同约定的时间、验收方式，将已完成维修的货物交付给客户，并经客户确认后确认收入。

2) 维保服务：

本公司按照维保合同约定的维保期限，在维保服务期内按照直线法分摊确认收入。

3、 同类业务采用不同经营模式导致收入确认会计政策存在差异的情况

无。

(二十六) 合同成本

合同成本包括合同履约成本与合同取得成本。

本公司为履行合同而发生的成本，不属于存货、固定资产或无形资产等相关准则规范范围的，在满足下列条件时作为合同履约成本确认为一项资产：

- 该成本与一份当前或预期取得的合同直接相关。
- 该成本增加了本公司未来用于履行履约义务的资源。
- 该成本预期能够收回。

本公司为取得合同发生的增量成本预期能够收回的，作为合同取得成本确认为一项资产。

与合同成本有关的资产采用与该资产相关的商品或服务收入确认相同的基础进行摊销；但是对于合同取得成本摊销期限未超过一年的，本公司在发生时将其计入当期损益。

与合同成本有关的资产，其账面价值高于下列两项的差额的，本公司对超出部分计提减值准备，并确认为资产减值损失：

- 1、因转让与该资产相关的商品或服务预期能够取得的剩余对价；
- 2、为转让该相关商品或服务估计将要发生的成本。

以前期间减值的因素之后发生变化，使得前述差额高于该资产账面价值的，本公司转回原已计提的减值准备，并计入当期损益，但转回后的资产账面价值不超过假定不计提减值准备情况下该资产在转回日的账面价值。

(二十七) 政府补助

1、 类型

政府补助，是本公司从政府无偿取得的货币性资产或非货币性资产，分为与资产相关的政府补助和与收益相关的政府补助。

与资产相关的政府补助，是指本公司取得的、用于购建或以其他方式形成长期资产的政府补助。与收益相关的政府补助，是指除与资产相关的政府补助之外的政府补助。

本公司将政府补助划分为与资产相关的具体标准为：政府文件中明确与购建固定资产、无形资产等长期资产相关的政府补助划分为与资产相关的补助。

本公司将政府补助划分为与收益相关的具体标准为：不属于与资产相关的其他

政府补助。

对于政府文件未明确规定补助对象的，本公司将该政府补助划分为与资产相关或与收益相关的判断依据为：能够形成长期资产的，与资产价值相对应的政府补助部分作为与资产相关的政府补助，其余部分作为与收益相关的政府补助；难以区分的，将政府补助整体作为与收益相关的政府补助。

2、 确认时点

政府补助在本公司能够满足其所附的条件并且能够收到时，予以确认。

3、 会计处理

与资产相关的政府补助，冲减相关资产账面价值或确认为递延收益。确认为递延收益的，在相关资产使用寿命内按照合理、系统的方法分期计入当期损益（与本公司日常活动相关的，计入其他收益；与本公司日常活动无关的，计入营业外收入）；

与收益相关的政府补助，用于补偿本公司以后期间的相关成本费用或损失的，确认为递延收益，并在确认相关成本费用或损失的期间，计入当期损益（与本公司日常活动相关的，计入其他收益；与本公司日常活动无关的，计入营业外收入）或冲减相关成本费用或损失；用于补偿本公司已发生的相关成本费用或损失的，直接计入当期损益（与本公司日常活动相关的，计入其他收益；与本公司日常活动无关的，计入营业外收入）或冲减相关成本费用或损失。

本公司取得的政策性优惠贷款贴息，区分以下两种情况，分别进行会计处理：

（1）财政将贴息资金拨付给贷款银行，由贷款银行以政策性优惠利率向本公司提供贷款的，本公司以实际收到的借款金额作为借款的入账价值，按照借款本金和该政策性优惠利率计算相关借款费用。

（2）财政将贴息资金直接拨付给本公司的，本公司将对应的贴息冲减相关借款费用。

（二十八）递延所得税资产和递延所得税负债

所得税包括当期所得税和递延所得税。除因企业合并和直接计入所有者权益(包括其他综合收益)的交易或者事项产生的所得税外，本公司将当期所得税和递延所得税计入当期损益。

递延所得税资产和递延所得税负债根据资产和负债的计税基础与其账面价值的差额

(暂时性差异)计算确认。

对于可抵扣暂时性差异确认递延所得税资产，以未来期间很可能取得的用来抵扣可抵扣暂时性差异的应纳税所得额为限。对于能够结转以后年度的可抵扣亏损和税款抵减，以很可能获得用来抵扣可抵扣亏损和税款抵减的未来应纳税所得额为限，确认相应的递延所得税资产。

对于应纳税暂时性差异，除特殊情况外，确认递延所得税负债。

不确认递延所得税资产或递延所得税负债的特殊情况包括：

- 商誉的初始确认；
- 既不是企业合并、发生时也不影响会计利润和应纳税所得额(或可抵扣亏损)的交易或事项。

对与子公司、联营企业及合营企业投资相关的应纳税暂时性差异，确认递延所得税负债，除非本公司能够控制该暂时性差异转回的时间且该暂时性差异在可预见的未来很可能不会转回。对与子公司、联营企业及合营企业投资相关的可抵扣暂时性差异，当该暂时性差异在可预见的未来很可能转回且未来很可能获得用来抵扣可抵扣暂时性差异的应纳税所得额时，确认递延所得税资产。

资产负债表日，对于递延所得税资产和递延所得税负债，根据税法规定，按照预期收回相关资产或清偿相关负债期间的适用税率计量。

资产负债表日，本公司对递延所得税资产的账面价值进行复核。如果未来期间很可能无法获得足够的应纳税所得额用以抵扣递延所得税资产的利益，则减记递延所得税资产的账面价值。在很可能获得足够的应纳税所得额时，减记的金额予以转回。当拥有以净额结算的法定权利，且意图以净额结算或取得资产、清偿负债同时进行，当期所得税资产及当期所得税负债以抵销后的净额列报。

资产负债表日，递延所得税资产及递延所得税负债在同时满足以下条件时以抵销后的净额列示：

- 纳税主体拥有以净额结算当期所得税资产及当期所得税负债的法定权利；
- 递延所得税资产及递延所得税负债是与同一税收征管部门对同一纳税主体征收的所得税相关或者是对不同的纳税主体相关，但在未来每一具有重要性的递延所得税资产及负债转回的期间内，涉及的纳税主体意图以净额结算当期所得税资产和负债或是同时取得资产、清偿负债。

(二十九) 租赁

自 2021 年 1 月 1 日起的会计政策

租赁，是指在一定期间内，出租人将资产的使用权让与承租人以获取对价的合同。

在合同开始日，本公司评估合同是否为租赁或者包含租赁。如果合同中一方让渡了

在一定期间内控制一项或多项已识别资产使用的权利以换取对价，则该合同为租赁或者包含租赁。

合同中同时包含多项单独租赁的，本公司将合同予以分拆，并分别各项单独租赁进行会计处理。合同中同时包含租赁和非租赁部分的，承租人和出租人将租赁和非租赁部分进行分拆。

1、 本公司作为承租人

（1）使用权资产

在租赁期开始日，本公司对除短期租赁和低价值资产租赁以外的租赁确认使用权资产。使用权资产按照成本进行初始计量。该成本包括：

- 租赁负债的初始计量金额；
- 在租赁期开始日或之前支付的租赁付款额，存在租赁激励的，扣除已享受的租赁激励相关金额；
- 本公司发生的初始直接费用；
- 本公司为拆卸及移除租赁资产、复原租赁资产所在场地或将租赁资产恢复至租赁条款约定状态预计将发生的成本，但不包括属于为生产存货而发生的成本。

本公司后续采用直线法对使用权资产计提折旧。对能够合理确定租赁期届满时取得租赁资产所有权的，本公司在租赁资产剩余使用寿命内计提折旧；否则，租赁资产在租赁期与租赁资产剩余使用寿命两者孰短的期间内计提折旧。

本公司按照本附注“三、（十九）长期资产减值”所述原则来确定使用权资产是否已发生减值，并对已识别的减值损失进行会计处理。

（2）租赁负债

在租赁期开始日，本公司对除短期租赁和低价值资产租赁以外的租赁确认租赁负债。租赁负债按照尚未支付的租赁付款额的现值进行初始计量。租赁付款额包括：

- 固定付款额（包括实质固定付款额），存在租赁激励的，扣除租赁激励相关金额；
- 取决于指数或比率的可变租赁付款额；
- 根据公司提供的担保余值预计应支付的款项；
- 购买选择权的行权价格，前提是公司合理确定将行使该选择权；
- 行使终止租赁选择权需支付的款项，前提是租赁期反映出公司将行使终止租赁选择权。

本公司采用租赁内含利率作为折现率，但如果无法合理确定租赁内含利率的，则采用本公司的增量借款利率作为折现率。

本公司按照固定的周期性利率计算租赁负债在租赁期内各期间的利息费用，并计入当期损益或相关资产成本。

未纳入租赁负债计量的可变租赁付款额在实际发生时计入当期损益或相关资产成本。

在租赁期开始日后，发生下列情形的，本公司重新计量租赁负债，并调整相应的使用权资产，若使用权资产的账面价值已调减至零，但租赁负债仍需进一步调减的，将差额计入当期损益：

- 当购买选择权、续租选择权或终止选择权的评估结果发生变化，或前述选择权的实际行权情况与原评估结果不一致的，本公司按变动后租赁付款额和修订后的折现率计算的现值重新计量租赁负债；
- 当实质固定付款额发生变动、担保余值预计的应付金额发生变动或用于确定租赁付款额的指数或比率发生变动，本公司按照变动后的租赁付款额和原折现率计算的现值重新计量租赁负债。但是，租赁付款额的变动源自浮动利率变动的，使用修订后的折现率计算现值。

（3）短期租赁和低价值资产租赁

本公司选择对短期租赁和低价值资产租赁不确认使用权资产和租赁负债，并将相关的租赁付款额在租赁期内各个期间按照直线法计入当期损益或相关资产成本。短期租赁，是指在租赁期开始日，租赁期不超过 12 个月且不包含购买选择权的租赁。低价值资产租赁，是指单项租赁资产为全新资产时价值较低的租赁。公司转租或预期转租租赁资产的，原租赁不属于低价值资产租赁。

（4）租赁变更

租赁发生变更且同时符合下列条件的，公司将该租赁变更作为一项单独租赁进行会计处理：

- 该租赁变更通过增加一项或多项租赁资产的使用权而扩大了租赁范围；
- 增加的对价与租赁范围扩大部分的单独价格按该合同情况调整后的金额相当。

租赁变更未作为一项单独租赁进行会计处理的，在租赁变更生效日，公司重新分摊变更后合同的对价，重新确定租赁期，并按照变更后租赁付款额和修订后的折现率计算的现值重新计量租赁负债。

租赁变更导致租赁范围缩小或租赁期缩短的，本公司相应调减使用权资产的账

面价值，并将部分终止或完全终止租赁的相关利得或损失计入当期损益。其他租赁变更导致租赁负债重新计量的，本公司相应调整使用权资产的账面价值。

2、 本公司作为出租人

在租赁开始日，本公司将租赁分为融资租赁 and 经营租赁。融资租赁，是指无论所有权最终是否转移，但实质上转移了与租赁资产所有权有关的几乎全部风险和报酬的租赁。经营租赁，是指除融资租赁以外的其他租赁。本公司作为转租出租人时，基于原租赁产生的使用权资产对转租赁进行分类。

（1）经营租赁会计处理

经营租赁的租赁收款额在租赁期内各个期间按照直线法确认为租金收入。本公司将发生的与经营租赁有关的初始直接费用予以资本化，在租赁期内按照与租金收入确认相同的基础分摊计入当期损益。未计入租赁收款额的可变租赁付款额在实际发生时计入当期损益。经营租赁发生变更的，公司自变更生效日起将其作为一项新租赁进行会计处理，与变更前租赁有关的预收或应收租赁收款额视为新租赁的收款额。

（2）融资租赁会计处理

在租赁开始日，本公司对融资租赁确认应收融资租赁款，并终止确认融资租赁资产。本公司对应收融资租赁款进行初始计量时，将租赁投资净额作为应收融资租赁款的入账价值。租赁投资净额为未担保余值和租赁期开始日尚未收到的租赁收款额按照租赁内含利率折现的现值之和。

本公司按照固定的周期性利率计算并确认租赁期内各个期间的利息收入。应收融资租赁款的终止确认和减值按照本附注“三、（九）金融工具”进行会计处理。

未纳入租赁投资净额计量的可变租赁付款额在实际发生时计入当期损益。

融资租赁发生变更且同时符合下列条件的，本公司将该变更作为一项单独租赁进行会计处理：

- 该变更通过增加一项或多项租赁资产的使用权而扩大了租赁范围；
- 增加的对价与租赁范围扩大部分的单独价格按该合同情况调整后的金额相当。

融资租赁的变更未作为一项单独租赁进行会计处理的，本公司分别下列情形对变更后的租赁进行处理：

- 假如变更在租赁开始日生效，该租赁会被分类为经营租赁的，本公司自租

赁变更生效日开始将其作为一项新租赁进行会计处理，并以租赁变更生效日前的租赁投资净额作为租赁资产的账面价值；

- 假如变更在租赁开始日生效，该租赁会被分类为融资租赁的，本公司按照本附注“三、（九）金融工具”关于修改或重新议定合同的政策进行会计处理。

3、 售后租回交易

公司按照本附注“三、（二十五）收入”所述原则评估确定售后租回交易中的资产转让是否属于销售。

（1）作为承租人

售后租回交易中的资产转让属于销售的，公司作为承租人按原资产账面价值中与租回获得的使用权有关的部分，计量售后租回所形成的使用权资产，并仅就转让至出租人的权利确认相关利得或损失；售后租回交易中的资产转让不属于销售的，公司作为承租人继续确认被转让资产，同时确认一项与转让收入等额的金融负债。金融负债的会计处理详见本附注“三、（九）金融工具”。

（2）作为出租人

售后租回交易中的资产转让属于销售的，公司作为出租人对资产购买进行会计处理，并根据前述“2、本公司作为出租人”的政策对资产出租进行会计处理；售后租回交易中的资产转让不属于销售的，公司作为出租人不确认被转让资产，但确认一项与转让收入等额的金融资产。金融资产的会计处理详见本附注“三、（九）金融工具”。

（三十） 终止经营

终止经营是满足下列条件之一的、能够单独区分的组成部分，且该组成部分已被本公司处置或被本公司划归为持有待售类别：

- （1）该组成部分代表一项独立的主要业务或一个单独的主要经营地区；
- （2）该组成部分是拟对一项独立的主要业务或一个单独的主要经营地区进行处置的一项相关联计划的一部分；
- （3）该组成部分是专为转售而取得的子公司。

持续经营损益和终止经营损益在利润表中分别列示。终止经营的减值损失和转回金额等经营损益及处置损益作为终止经营损益列报。对于当期列报的终止经营，本公司在当期财务报表中，将原来作为持续经营损益列报的信息重新作为可比会计期间的终止经营损益列报。

(三十一) 分部报告

本公司以内部组织结构、管理要求、内部报告制度为依据确定经营分部，以经营分部为基础确定报告分部并披露分部信息。

经营分部是指本公司内同时满足下列条件的组成部分：（1）该组成部分能够在日常活动中产生收入、发生费用；（2）本公司管理层能够定期评价该组成部分的经营成果，以决定向其配置资源、评价其业绩；（3）本公司能够取得该组成部分的财务状况、经营成果和现金流量等有关会计信息。两个或多个经营分部具有相似的经济特征，并且满足一定条件的，则可合并为一个经营分部。

(三十二) 其他重要的会计政策和会计估计

安全生产费

本公司按照财政部、应急部联合发布的《企业安全生产费用提取和使用管理办法》（财资〔2022〕136 号）的规定提取的安全生产费，计入相关产品的成本或当期损益，同时记入“专项储备”科目。使用提取的安全生产费时，属于费用性支出的，直接冲减专项储备。形成固定资产的，通过“在建工程”科目归集所发生的支出，待安全项目完工达到预定可使用状态时确认为固定资产；同时，按照形成固定资产的成本冲减专项储备，并确认相同金额的累计折旧，该固定资产在以后期间不再计提折旧。

(三十三) 主要会计估计及判断

编制财务报表时，本公司管理层需要运用估计和假设，这些估计和假设会对会计政策的应用及资产、负债、收入及费用的金额产生影响。实际情况可能与这些估计不同。本公司管理层对估计涉及的关键假设和不确定因素的判断进行持续评估，会计估计变更的影响在变更当期和未来期间予以确认。

除“附注九、公允价值的披露”和“附注十一、股份支付”载有关于公允价值的假设和风险因素、股份支付的数据外，其他主要估计金额的不确定因素如下：

（1）预期信用损失的计量

本公司通过违约风险敞口和预期信用损失率计算预期信用损失，并基于违约概率和违约损失率确定预期信用损失率。在确定预期信用损失率时，本公司使用内部历史信用损失经验等数据，并结合当前状况和前瞻性信息对历史数据进行调整。在考虑前瞻性信息时，本公司使用的指标包括经济下滑的风险、预期失业率的增加、外部市场环境、技术环境和客户情况的变化等。本公司定期监控并复核与预期信用损失计算相关的假设。上述估计技术和关键假设于各报告期末发生重大变化。

（2）存货跌价准备

如本附注“五、（八）存货”所述，本公司定期估计存货的可变现净值，并对存货成本高于可变现净值的差额确认存货跌价损失。本公司在估计存货的可变现净值时，考虑持有存货的目的，并以可得到的资料作为估计的基础，其中包括存货的市场价格及本公司过往的营运成本。存货的实际售价、完工成本及销售费用和税金可能随市场销售状况、生产技术工艺或存货的实际用途等的改变而发生变化，因此存货跌价准备的金额可能会随上述原因而发生变化。对存货跌价准备的调整将影响估计变更当期的损益。

（3）固定资产、无形资产等资产的折旧和摊销

如本附注“五、（十一）固定资产”、“五、（十四）无形资产”所述，本公司对固定资产和无形资产等资产在考虑其残值后，在使用寿命内计提折旧和摊销。本公司定期审阅相关资产的使用寿命，以决定将计入每个报告期的折旧和摊销费用数额。资产使用寿命是本公司根据对同类资产的已往经验并结合预期的技术改变而确定。如果以前的估计发生重大变化，则会在未来期间对折旧和摊销费用进行调整。

（4）预计负债

如本附注“五、（二十八）预计负债”所述，本公司会根据近期的产品维修经验，就出售产品时向客户提供售后质量维修承诺估计预计负债。由于近期的维修经验可能无法反映将来有关已售产品的维修情况，本公司管理层需要运用较多判断来估计这项准备。这项准备的任何增加或减少，均可能影响未来年度的损益。

期末根据待执行合同未来需履行合同义务不可避免会发生的成本超过预期经济利益的为亏损合同，同时该亏损合同产生的义务满足预计负债的确认条件的，确认为预计负债。

（5）递延所得税资产

在估计未来期间能够取得足够的应纳税所得额用以利用未弥补税务亏损和可抵扣暂时性差异时，本公司以很可能取得用来抵扣未弥补税务亏损和可抵扣暂时性差异的应纳税所得额为限，并以预期收回该资产期间的适用所得税税率为基础计算并确认相关递延所得税资产。本公司需要运用判断来估计未来取得应纳税所得额的时间和金额，并根据现行的税收政策及其他相关政策对未来的适用所得税税率进行合理的估计和判断，以决定应确认的递延所得税资产的金额。如果未来期间实际产生的利

润的时间和金额或者实际适用所得税税率与管理层的估计存在差异，该差异将对递延所得税资产的金额产生影响。

(三十四) 重要会计政策和会计估计的变更

1、 重要会计政策变更

(1) 执行《企业会计准则第 14 号——收入》（2017 年修订）（以下简称“新收入准则”）

财政部于 2017 年度修订了《企业会计准则第 14 号——收入》。修订后的准则规定，首次执行该准则应当根据累积影响数调整当年年初留存收益及财务报表其他相关项目金额，对可比期间信息不予调整。

本公司自 2020 年 1 月 1 日起执行新收入准则。根据准则的规定，本公司仅对在首次执行日尚未完成的合同的累积影响数调整 2020 年年初留存收益以及财务报表其他相关项目金额。执行该规定未对本公司财务状况和经营成果产生重大影响。

(2) 执行《企业会计准则第 21 号——租赁》（2018 年修订）

财政部于 2018 年度修订了《企业会计准则第 21 号——租赁》（简称“新租赁准则”）。本公司自 2021 年 1 月 1 日起执行新租赁准则。根据修订后的准则，对于首次执行日前已存在的合同，公司选择在首次执行日不重新评估其是否为租赁或者包含租赁。

- 本公司作为承租人

本公司选择根据首次执行新租赁准则的累积影响数，调整首次执行新租赁准则当年年初留存收益及财务报表其他相关项目金额，不调整可比期间信息。

对于首次执行日前已存在的经营租赁，本公司在首次执行日根据剩余租赁付款额按首次执行日本公司的增量借款利率折现的现值计量租赁负债，并根据每项租赁选择以下两种方法之一计量使用权资产：

- 假设自租赁期开始日即采用新租赁准则的账面价值，采用首次执行日的本公司的增量借款利率作为折现率。
- 与租赁负债相等的金额，并根据预付租金进行必要调整。

对于首次执行日前的经营租赁，本公司在应用上述方法的同时根据每项租赁选择采用下列一项或多项简化处理：

- 1) 将于首次执行日后 12 个月内完成的租赁作为短期租赁处理；
- 2) 计量租赁负债时，具有相似特征的租赁采用同一折现率；

- 3) 使用权资产的计量不包含初始直接费用；
- 4) 存在续租选择权或终止租赁选择权的，根据首次执行日前选择权的实际行使及其他最新情况确定租赁期；
- 5) 作为使用权资产减值测试的替代，按照本附注“三、(二十三)预计负债”评估包含租赁的合同在首次执行日前是否为亏损合同，并根据首次执行日前计入资产负债表的亏损准备金额调整使用权资产；
- 6) 首次执行日之前发生的租赁变更，不进行追溯调整，根据租赁变更的最终安排，按照新租赁准则进行会计处理。

在计量租赁负债时，本公司使用 2021 年 1 月 1 日的承租人增量借款利率（加权平均值：4.35%）来对租赁付款额进行折现。

2020 年 12 月 31 日合并财务报表中披露的重大经营租赁的尚未支付的最低租赁付款额	1,556,536.36
按 2021 年 1 月 1 日本公司增量借款利率折现的现值	1,499,179.56
2021 年 1 月 1 日新租赁准则下的租赁负债	1,556,536.36
上述折现的现值与租赁负债之间的差额	-57,356.80

对于首次执行日前已存在的融资租赁，本公司在首次执行日按照融资租入资产和应付融资租赁款的原账面价值，分别计量使用权资产和租赁负债。

● 本公司作为出租人

对于首次执行日前划分为经营租赁且在首次执行日后仍存续的转租赁，本公司在首次执行日基于原租赁和转租赁的剩余合同期限和条款进行重新评估，并按照新租赁准则的规定进行分类。重分类为融资租赁的，本公司将其作为一项新的融资租赁进行会计处理。

除转租赁外，本公司无需对其作为出租人的租赁按照新租赁准则进行调整。本公司自首次执行日起按照新租赁准则进行会计处理。

● 本公司执行新租赁准则对财务报表的主要影响如下：

会计政策变更的内容和原因	受影响的报表项目	对 2021 年 1 月 1 日余额的影响金额	
		合并	母公司
公司作为承租人对于首次执	使用权资产	1,499,179.56	836,606.58

会计政策变更的内容和原因	受影响的报表项目	对 2021 年 1 月 1 日余额的影响金额	
		合并	母公司
行日前已存在的经营租赁的调整	租赁负债	547,264.89	259,464.87
	一年到期的非流动负债	951,914.67	577,141.71

2、首次执行新租赁准则调整首次执行当年年初财务报表相关项目情况

2021 年 1 月 1 日首次执行新租赁准则调整 2021 年年初财务报表相关项目情况

合并资产负债表

项目	2020 年 12 月 31 日余额	2021 年 1 月 1 日余额	调整数		
			重分类	重新计量	合计
使用权资产		1,499,179.56		1,499,179.56	1,499,179.56
				56	56
租赁负债		547,264.89		547,264.89	547,264.89
				9	9
一年到期的非流动负债		951,914.67		951,914.67	951,914.67
				7	7

母公司资产负债表

项目	2020 年 12 月 31 日余额	2021 年 1 月 1 日余额	调整数		
			重分类	重新计量	合计
使用权资产		836,606.58		836,606.58	836,606.58
租赁负债		259,464.87		259,464.87	259,464.87
一年到期的非流动负债		577,141.71		577,141.71	577,141.71

3、其他重要会计政策和会计估计变更情况

(1) 执行《企业会计准则解释第 13 号》

财政部于 2019 年 12 月 10 日发布了《企业会计准则解释第 13 号》(财会(2019)21 号, 以下简称“解释第 13 号”), 自 2020 年 1 月 1 日起施行, 不要求追溯调整。

①关联方的认定

解释第 13 号明确了以下情形构成关联方：企业与其所属企业集团的其他成员单位（包括母公司和子公司）的合营企业或联营企业；企业的合营企业与企业的其他合营企业或联营企业。此外，解释第 13 号也明确了仅仅同受一方重大影响的两方或两方以上的企业不构成关联方，并补充说明了联营企业包括联营企业及其子公司，合营企业包括合营企业及其子公司。

②业务的定义

解释第 13 号完善了业务构成的三个要素，细化了构成业务的判断条件，同时引入“集中度测试”选择，以在一定程度上简化非同一控制下取得组合是否构成业务的判断等问题。

本公司自 2020 年 1 月 1 日起执行解释第 13 号，执行解释第 13 号未对本公司财务状况和经营成果产生重大影响。

（2）执行《碳排放权交易有关会计处理暂行规定》

财政部于 2019 年 12 月 16 日发布了《碳排放权交易有关会计处理暂行规定》（财会[2019]22 号），适用于按照《碳排放权交易管理暂行办法》等有关规定开展碳排放权交易业务的重点排放单位中的相关企业（以下简称重点排放企业）。该规定自 2020 年 1 月 1 日起施行，重点排放企业应当采用未来适用法应用该规定。

本公司自 2020 年 1 月 1 日起执行该规定，执行该规定未对本公司财务状况和经营成果产生重大影响。

（3）执行《企业会计准则解释第 14 号》

财政部于 2021 年 2 月 2 日发布了《企业会计准则解释第 14 号》（财会〔2021〕1 号，以下简称“解释第 14 号”），自公布之日起施行。2021 年 1 月 1 日至施行日新增的有关业务，根据解释第 14 号进行调整。

①政府和社会资本合作（PPP）项目合同

解释第 14 号适用于同时符合该解释所述“双特征”和“双控制”的 PPP 项目合同，对于 2020 年 12 月 31 日前开始实施且至施行日尚未完成的有关 PPP 项目合同应进行追溯调整，追溯调整不切实可行的，从可追溯调整的最早期间期初开始应用，累计影响数调整施行日当年年初留存收益以及财务报表其他相关项目，对可比期间信息不予调整。执行该规定未对本公司财务状况和经营成果产生重大影响。

②基准利率改革

解释第 14 号对基准利率改革导致金融工具合同和租赁合同相关现金流量的确定基础发生变更的情形作出了简化会计处理规定。

根据该解释的规定，2020 年 12 月 31 日前发生的基准利率改革相关业务，应当进行追溯调整，追溯调整不切实可行的除外，无需调整前期比较财务报表数据。在该解释施行日，金融资产、金融负债等原账面价值与新账面价值之间的差额，计入该解释施行日所在年度报告期间的期初留存收益或其他综合收益。执行该规定未对本公司财务状况和经营成果产生重大影响。

(5) 执行《企业会计准则解释第 15 号》

财政部于 2021 年 12 月 30 日发布了《企业会计准则解释第 15 号》(财会〔2021〕35 号，以下简称“解释第 15 号”)。

①关于资金集中管理相关列报

解释第 15 号就企业通过内部结算中心、财务公司等对母公司及成员单位资金实行集中统一管理涉及的余额应如何在资产负债表中进行列报与披露作出了明确规定。该规定自公布之日起施行，可比期间的财务报表数据相应调整。执行该规定未对本公司财务状况和经营成果产生重大影响。

②关于试运行销售的会计处理

解释第 15 号规定了企业将固定资产达到预定可使用状态前或者研发过程中产出的产品或副产品对外销售的会计处理及其列报，规定不应将试运行销售相关收入抵销成本后的净额冲减固定资产成本或者研发支出。该规定自 2022 年 1 月 1 日起施行，对于财务报表列报最早期间的期初至 2022 年 1 月 1 日之间发生的试运行销售，应当进行追溯调整。执行该规定未对本公司财务状况和经营成果产生重大影响。

③关于亏损合同的判断

解释第 15 号明确企业在判断合同是否构成亏损合同时所考虑的“履行该合同的成本”应当同时包括履行合同的增量成本和与履行合同直接相关的其他成本的分摊金额。该规定自 2022 年 1 月 1 日起施行，企业应当对在 2022 年 1 月 1 日尚未履行完所有义务的合同执行该规定，累积影响数调整施行日当年年初留存收益及其他相关的财务报表项目，不调整前期比较财务报表数据。执行该规定未对本公司财务状况和经营成果产生重大影响。

(6) 执行《企业会计准则解释第 16 号》

财政部于 2022 年 11 月 30 日公布了《企业会计准则解释第 16 号》(财会〔2022〕31 号, 以下简称“解释第 16 号”)。

① 关于发行方分类为权益工具的金融工具相关股利的所得税影响的会计处理
解释第 16 号规定对于企业分类为权益工具的金融工具, 相关股利支出按照税收政策相关规定在企业所得税税前扣除的, 应当在确认应付股利时, 确认与股利相关的所得税影响, 并按照与过去产生可供分配利润的交易或事项时所采用的会计处理相一致的方式, 将股利的所得税影响计入当期损益或所有者权益项目(含其他综合收益项目)。

该规定自公布之日起施行, 相关应付股利发生在 2022 年 1 月 1 日至施行日之间的, 按照该规定进行调整; 发生在 2022 年 1 月 1 日之前且相关金融工具在 2022 年 1 月 1 日尚未终止确认的, 应当进行追溯调整。执行该规定未对本公司财务状况和经营成果产生重大影响。

②关于企业将以现金结算的股份支付修改为以权益结算的股份支付的会计处理

解释第 16 号明确企业修改以现金结算的股份支付协议中的条款和条件, 使其成为以权益结算的股份支付的, 在修改日(无论发生在等待期内还是结束后), 应当按照所授予权益工具修改日当日的公允价值计量以权益结算的股份支付, 将已取得的服务计入资本公积, 同时终止确认以现金结算的股份支付在修改日已确认的负债, 两者之间的差额计入当期损益。

该规定自公布之日起施行, 2022 年 1 月 1 日至施行日新增的有关交易, 按照该规定进行调整; 2022 年 1 月 1 日之前发生的有关交易未按照该规定进行处理的, 应当进行追溯调整, 将累计影响数调整 2022 年 1 月 1 日留存收益及其他相关项目, 不调整前期比较财务报表数据。执行该规定未对本公司财务状况和经营成果产生重大影响。

③关于单项交易产生的资产和负债相关的递延所得税不适用初始确认豁免的会计处理

解释第 16 号规定, 对于不是企业合并、交易发生时既不影响会计利润也不影响应纳税所得额(或可抵扣亏损)、且初始确认的资产和负债导致产生等额应纳税暂时性差异和可抵扣暂时性差异的单项交易(包括承租人在租赁期开始日初始确认租赁负债并计入使用权资产的租赁交易, 以及因固定资产等存在弃置义务而确认预计负债并计入相关资产成本的交易等单项交易), 不适用豁免初

始确认递延所得税负债和递延所得税资产的规定,企业在交易发生时应当根据《企业会计准则第 18 号——所得税》等有关规定,分别确认相应的递延所得税负债和递延所得税资产。

该规定自 2023 年 1 月 1 日起施行,允许企业自 2022 年度提前执行。对于在首次施行该规定的财务报表列报最早期间的期初至施行日之间发生的适用该规定的单项交易,以及财务报表列报最早期间的期初因适用该规定的单项交易而确认的弃置义务相关预计负债和对应的相关资产,产生应纳税暂时性差异和可抵扣暂时性差异的,企业应当按照该规定进行调整。执行该规定未对本公司财务状况和经营成果产生重大影响。

4、 重要会计估计变更

本报告期未发生会计估计变更。

四、 税项

(一) 主要税种和税率

税种	计税依据	税率			
		2023 年 1-3 月 (%)	2022 年 度 (%)	2021 年 度 (%)	2020 年 度 (%)
增值税	按税法规定计算的销售货物和 应税劳务收入为基础计算销项 税额，在扣除当期允许抵扣的 进项税额后，差额部分为应交 增值税	6、9、13	6、9、13	6、9、13	6、9、13
城市维护建设税	按实际缴纳的增值税及消费税 计缴	7	7	7	7
企业所得税	按应纳税所得额计缴	15、25	15、25	15、25	15、25
教育费附加	按实际缴纳的增值税计缴	3	3	3	3
地方教育费附加	按实际缴纳的增值税计缴	2	2	2	2

(二) 税收优惠

增值税税收优惠：

本公司根据财政部、国家税务总局《关于软件产品增值税政策的通知》(财税[2011]100号)，自 2011 年 1 月 1 日起，增值税一般纳税人销售其自行开发生产的软件产品，按 17% 税率征收增值税后，对其增值税实际税负超过 3% 的部分实行即征即退政策。本公司享受软件产品增值税即征即退优惠政策（备注：根据相关增值税改革政策，目前增值税税率为 13%）。

企业所得税税收优惠：

1、根据河南省科学技术厅、河南省财政厅、国家税务总局河南省税务局联合下发的《关于认定河南省 2019 年度第一批高新技术企业的通知》，公司被认定为高新技术企业，高新技术企业证书有效期三年，2019 年至 2021 年公司适用 15% 的企业所得税率。于 2022 年 12 月 1 日重新经过前述认证，高新技术企业证书有效期三年，自 2022 年开始的三年内，公司适用 15% 的企业所得税率。

2、公司子公司智控网联科技（深圳）有限公司于 2022 年 12 月 19 日取得深圳市科技创新委员会、深圳市财政局、国家税务总局深圳市税务局联合下发的高新技术企业证书，高新技术企业证书有效期三年，自 2022 年开始的三年内，公司适用 15%的企业所得税率。

3、公司子公司郑州煤机智控技术创新中心有限公司根据《财政部税务总局发展改革委工业和信息化部关于促进集成电路产业和软件产业高质量发展企业所得税政策的公告》（2020 年第 45 号）规定自 2020 年 1 月 1 日起，国家鼓励的软件企业，自获利年度起，第一年至第二年免征企业所得税，第三年至第五年按照 25%的法定税率减半征收企业所得税。

4、公司子公司郑州煤机数耘智能科技有限公司于 2022 年 12 月 1 日取得河南省科学技术厅、河南省财政厅、国家税务总局河南省税务局联合下发的高新技术企业证书，高新技术企业证书有效期三年，有自 2022 年开始的三年内，公司适用 15%的企业所得税率。

五、合并财务报表项目注释

(一) 货币资金

项目	2023.3.31	2022.12.31	2021.12.31	2020.12.31
库存现金			6,399.73	7,698.10
数字货币				
银行存款	14,421,315.66	90,601,580.64	206,848.50	975,699.14
其他货币资金	40,116,508.89	42,605,332.92	80,381,092.12	19,361,749.89
合计	54,537,824.55	133,206,913.56	80,594,340.35	20,345,147.13
其中：存放在境外的款项总额				
存放财务公司款项				

其中因抵押、质押或冻结等对使用有限制，因资金集中管理支取受限，以及放在境外且资金汇回受到限制的货币资金明细如下：

项目	2023.3.31	2022.12.31	2021.12.31	2020.12.31
银行承兑汇票保证金	40,116,508.89	41,277,332.92	6,592,837.12	8,560,712.85
履约保证金		1,328,000.00	6,788,255.00	2,801,037.04
用于担保的定期存款或通知存款			67,000,000.00	8,000,000.00
合计	40,116,508.89	42,605,332.92	80,381,092.12	19,361,749.89

(二) 交易性金融资产

项目	2023.3.31	2022.12.31	2021.12.31	2020.12.31
以公允价值计量且其变动计入当期损益的金融资产	728,376,954.91	903,749,728.43		
其中：理财产品/大额存单	728,376,954.91	903,749,728.43		
合计	728,376,954.91	903,749,728.43		

(三) 应收票据

1、 应收票据分类列示

项目	2023.3.31	2022.12.31	2021.12.31	2020.12.31
银行承兑汇票	231,971,103.85	226,662,318.17	303,588,341.47	357,423,613.27
财务公司承兑汇票				
商业承兑汇票	54,622,654.29	94,627,621.71	95,918,073.83	33,882,397.62
合计	286,593,758.14	321,289,939.88	399,506,415.30	391,306,010.89

2、 期末公司已质押的应收票据

项目	2023.3.31	2022.12.31	2021.12.31	2020.12.31
银行承兑汇票	15,933,879.36	2,527,784.51	10,750,000.00	11,000,000.00
财务公司承兑汇票				
商业承兑汇票	18,446,025.00			
合计	34,379,904.36	2,527,784.51	10,750,000.00	11,000,000.00

3、 期末公司已背书或贴现且在资产负债表日尚未到期的应收票据

项目	2023.3.31		2022.12.31	
	期末终止确认金额	期末未终止确认金额	期末终止确认金额	期末未终止确认金额
银行承兑汇票		194,816,882.78		174,594,175.00
财务公司承兑汇票				
商业承兑汇票		8,500,000.00		10,060,000.00
合计		203,316,882.78		184,654,175.00

项目	2021.12.31		2020.12.31	
	期末终止确认金额	期末未终止确认金额	期末终止确认金额	期末未终止确认金额
银行承兑汇票		265,362,444.95		317,018,000.00
财务公司承兑汇票				
商业承兑汇票		45,720,000.00		
合计		311,082,444.95		317,018,000.00

4、 期末公司因出票人未履约而将其转为应收账款的票据

项目	2023.3.31	2022.12.31	2021.12.31	2020.12.31
商业承兑汇票	5,200,000.00	5,200,000.00	10,750,000.00	500,000.00
合计	5,200,000.00	5,200,000.00	10,750,000.00	500,000.00

(四) 应收账款

1、 应收账款按账龄披露

账龄	2023.3.31	2022.12.31	2021.12.31	2020.12.31
90天以内	543,367,698.84	351,535,805.96	222,579,463.08	223,466,658.74
91-180天	193,117,562.80	147,972,918.71	176,760,435.79	94,065,493.76
181天-1年	209,510,971.00	166,024,309.23	136,170,295.76	99,870,326.71
1-2年	108,545,428.52	86,739,677.41	51,420,484.56	8,455,304.19
2-3年	6,662,483.34	6,691,430.34	3,107,728.15	1,681,089.66
3年以上	6,805,836.91	6,178,088.81	5,538,202.83	5,744,865.90
小计	1,068,009,981.41	765,142,230.46	595,576,610.17	433,283,738.96
减：坏账准备	50,952,453.07	43,010,412.23	27,719,887.31	15,151,297.77
合计	1,017,057,528.34	722,131,818.23	567,856,722.86	418,132,441.19

2、 应收账款按坏账计提方法分类披露

2023年3月31日

类别	账面余额		坏账准备		账面价值
	金额	比例 (%)	金额	计提比例 (%)	
按单项计提坏账准备	11,798,659.57	1.10	11,798,659.57	100.00	
其中：					
单项金额虽不重大但单项计提坏账准备的应收账款	11,798,659.57	1.10	11,798,659.57	100.00	

类别	账面余额		坏账准备		账面价值
	金额	比例 (%)	金额	计提比例 (%)	
按组合计提坏账准备	1,056,211,321.84	98.90	39,153,793.50	3.71	1,017,057,528.34
其中:					
信用期组合	1,056,211,321.84	98.90	39,153,793.50	3.71	1,017,057,528.34
合计	1,068,009,981.41	100.00	50,952,453.07		1,017,057,528.34

2022年12月31日

类别	账面余额		坏账准备		账面价值
	金额	比例 (%)	金额	计提比例 (%)	
按单项计提坏账准备	11,962,260.48	1.56	11,962,260.48	100.00	
其中:					
单项金额虽不重大但单项计提坏账准备的应收账款	11,962,260.48	1.56	11,962,260.48	100.00	
按组合计提坏账准备	753,179,969.98	98.44	31,048,151.75	4.12	722,131,818.23
其中:					
信用期组合	753,179,969.98	98.44	31,048,151.75	4.12	722,131,818.23
合计	765,142,230.46	100.00	43,010,412.23		722,131,818.23

2021年12月31日

类别	账面余额		坏账准备		账面价值
	金额	比例 (%)	金额	计提比例 (%)	
按单项计提坏账准备					
按组合计提坏账准备	595,576,610.17	100.00	27,719,887.31	4.65	567,856,722.86

类别	账面余额		坏账准备		账面价值
	金额	比例 (%)	金额	计提比例 (%)	
备					
其中：					
信用期组合	595,576,610.17	100.00	27,719,887.31	4.65	567,856,722.86
合计	595,576,610.17	100.00	27,719,887.31		567,856,722.86

2020年12月31日

类别	账面余额		坏账准备		账面价值
	金额	比例 (%)	金额	计提比例 (%)	
按单项计提坏账准备					
按组合计提坏账准备	433,283,738.96	100.00	15,151,297.77	3.50	418,132,441.19
其中：					
信用期组合	433,283,738.96	100.00	15,151,297.77	3.50	418,132,441.19
合计	433,283,738.96	100.00	15,151,297.77		418,132,441.19

按单项计提坏账准备：

名称	2023.3.31			
	账面余额	坏账准备	计提比例(%)	计提理由
郑煤机集团潞安新疆机械有限公司	5,200,000.00	5,200,000.00	100.00	财务困难，预计无法收回
内蒙古蒙泰不连沟煤业有限责任公司	14,264.99	14,264.99	100.00	财务困难，预计无法收回
滕州市金达煤炭有限责任公司	4,600,000.00	4,600,000.00	100.00	涉及纠纷，预计无法收回
沈阳煤业（集团）机械制造有限公司	1,384,394.58	1,384,394.58	100.00	涉及诉讼，预计无法收回
山西双麟电子有限公司	600,000.00	600,000.00	100.00	涉及诉讼，预计

名称	2023.3.31			
	账面余额	坏账准备	计提比例 (%)	计提理由
				无法收回
合计	11,798,659.57	11,798,659.57		

名称	2022.12.31			
	账面余额	坏账准备	计提比例 (%)	计提理由
郑煤机集团潞安新疆机械有限公司	5,227,865.90	5,227,865.90	100.00	财务困难, 预计无法收回
滕州市金达煤炭有限责任公司	4,600,000.00	4,600,000.00	100.00	涉及纠纷, 预计无法收回
沈阳煤业(集团)机械制造有限公司	1,434,394.58	1,434,394.58	100.00	涉及诉讼, 预计无法收回
山西双麟电子有限公司	700,000.00	700,000.00	100.00	涉及诉讼, 预计无法收回
合计	11,962,260.48	11,962,260.48		

按组合计提坏账准备:

组合计提项目:

名称	2023.3.31			2022.12.31			2021.12.31			2020.12.31		
	应收账款	坏账准备	计提比例(%)	应收账款	坏账准备	计提比例(%)	应收账款	坏账准备	计提比例(%)	应收账款	坏账准备	计提比例(%)
90天以内	543,367,698.84			350,835,805.96			222,579,463.08			223,466,658.74		
91-180天	192,515,123.98	3,850,302.50	2.00	147,972,918.71	2,959,458.39	2.00	176,760,435.79	3,535,208.70	2.00	94,065,493.76	1,881,309.86	2.00
181天-1年	209,510,971.00	10,475,548.55	5.00	166,024,309.23	8,301,215.46	5.00	136,170,295.76	6,808,514.79	5.00	99,870,326.71	4,993,516.34	5.00
1-2年	103,945,428.52	20,789,085.70	20.00	82,139,677.41	16,427,935.48	20.00	51,420,484.56	10,284,096.91	20.00	8,455,304.19	1,691,060.84	20.00
2-3年	5,666,485.50	2,833,242.75	50.00	5,695,432.50	2,847,716.25	50.00	3,107,728.15	1,553,864.08	50.00	1,681,089.66	840,544.83	50.00
3年以上	1,205,614.00	1,205,614.00	100.00	511,826.17	511,826.17	100.00	5,538,202.83	5,538,202.83	100.00	5,744,865.90	5,744,865.90	100.00
合计	1,056,211,321.84	39,153,793.50		753,179,969.98	31,048,151.75		595,576,610.17	27,719,887.31		433,283,738.96	15,151,297.77	

3、本报告期计提、转回或收回的坏账准备情况

类别	2019.12.31	会计政策变更调整	2020.1.1	本期变动金额				2020.12.31
				计提	收回或转回	转销或核销	其他变动	
应收账款坏账准	13,916,343.03		13,916,343.03	1,383,178.88		148,224.14		15,151,297.77

类别	2019.12.31	会计政策变更调整	2020.1.1	本期变动金额				2020.12.31
				计提	收回或转回	转销或核销	其他变动	
备								
合计	13,916,343.03		13,916,343.03	1,383,178.88		148,224.14		15,151,297.77

类别	2020.12.31	本期变动金额				2021.12.31
		计提	收回或转回	转销或核销	其他变动	
应收账款	15,151,297.77	12,568,589.54				27,719,887.31
坏账准备						
合计	15,151,297.77	12,568,589.54				27,719,887.31

类别	2021.12.31	本期变动金额				2022.12.31
		计提	收回或转回	转销或核销	其他变动	
应收账款	27,719,887.31	15,290,524.92				43,010,412.23
坏账准备						
合计	27,719,887.31	15,290,524.92				43,010,412.23

类别	2022.12.31	本期变动金额				2023.3.31
		计提	收回或转回	转销或核销	其他变动	
应收账款	43,010,412.23	7,942,040.84				50,952,453.07
坏账准备						
合计	43,010,412.23	7,942,040.84				50,952,453.07

4、 本报告期实际核销的应收账款情况

项目	2023 年 1-3 月	2022 年度	2021 年度	2020 年度
实际核销的应收账款				148,224.14

5、 按欠款方归集的期末余额前五名的应收账款情况

单位名称	2023.3.31		
	应收账款	占应收账款合计数的比例(%)	坏账准备

单位名称	2023.3.31		
	应收账款	占应收账款合计数的比例(%)	坏账准备
郑州煤矿机械集团股份有限公司	128,769,402.91	12.06	435,772.30
郑州煤机综机设备有限公司	76,546,561.90	7.17	270,000.00
淮南矿业(集团)有限责任公司	60,818,893.22	5.69	1,696,912.43
山东能源集团物资有限公司	59,623,200.72	5.58	683,111.81
河南能源化工集团重型装备有限公司	37,495,139.86	3.51	703,409.58
合计	363,253,198.61	34.01	3,789,206.12

单位名称	2022.12.31		
	应收账款	占应收账款合计数的比例(%)	坏账准备
郑州煤机综机设备有限公司	59,941,460.84	7.83	270,000.00
山东能源集团物资有限公司	51,971,533.29	6.79	154,244.43
郑州煤矿机械集团股份有限公司	45,502,350.34	5.95	4,311.05
淮南矿业(集团)有限责任公司	42,048,583.47	5.50	739,771.67
新汶矿业集团物资供销有限责任公司	33,770,571.04	4.41	1,228,150.42
合计	233,234,498.98	30.48	2,396,477.57

单位名称	2021.12.31		
	应收账款	占应收账款合计数的比例(%)	坏账准备
郑州煤机综机设备有限公司	63,314,808.80	10.63	939,873.46
河南能源化工集团重型装备有限公司	44,822,533.11	7.53	4,594,767.33
郑州煤矿机械集团股份有限公司	36,920,600.35	6.20	3,627,922.98
新汶矿业集团物资供销有限责任公司	34,466,599.41	5.79	564,195.93
淮南矿业(集团)有限责任公司	32,258,687.11	5.42	348,787.16
合计	211,783,228.78	35.57	10,075,546.85

单位名称	2020.12.31		
	应收账款	占应收账款合计数 的比例(%)	坏账准备
郑州煤矿机械集团股份有限公司	72,494,071.04	16.73	166,680.36
淮北矿业股份有限公司	50,682,845.30	11.70	257,884.91
郑州煤机综机设备有限公司	47,701,092.60	11.01	677,756.39
河南能源化工集团重型装备有限公司	36,929,449.80	8.52	1,197,732.99
河南大有能源股份有限公司	15,817,000.00	3.65	403,850.00
合计	223,624,458.74	51.61	2,703,904.65

6、因金融资产转移而终止确认的应收账款

2023 年 1-3 月

项目	终止确认金额	金融资产转移的方式	与终止确认相关的 利得或损失
应收债权	8,139,055.80	多方抹账	无相关利得或损失
应收债权	14,686,006.60	债权转让	-3,357,496.12
合计	22,825,062.40		-3,357,496.12

2022 年度

项目	终止确认金额	金融资产转移的方式	与终止确认相关的 利得或损失
应收债权	94,289,370.24	多方抹账	无相关利得或损失
应收债权	45,474,300.32	债权转让	-1,812,002.92
合计	139,763,670.56		-1,812,002.92

2021 年度

项目	终止确认金额	金融资产转移的方式	与终止确认相关的 利得或损失
----	--------	-----------	-------------------

项目	终止确认金额	金融资产转移的方式	与终止确认相关的利得或损失
应收债权	75,269,715.16	多方抹账	无相关利得或损失
应收债权	126,064,332.84	债权转让	-9,412,811.31
合计	201,334,048.00		-9,412,811.31

2020 年度

项目	终止确认金额	金融资产转移的方式	与终止确认相关的利得或损失
应收债权	87,005,520.15	多方抹账	无相关利得或损失
应收债权	10,465,271.02	债权转让	-126,134.82
合计	97,470,791.17		-126,134.82

7、 转移应收账款且继续涉入形成的资产、负债金额

无

(五) 应收款项融资

1、 应收款项融资情况

项目	2023.3.31	2022.12.31	2021.12.31	2020.12.31
应收票据	129,305,983.04	197,658,496.17	94,550,701.54	57,249,646.02
应收账款				
合计	129,305,983.04	197,658,496.17	94,550,701.54	57,249,646.02

2、 期末公司已质押的应收账款融资

项目	2023.3.31	2022.12.31	2021.12.31	2020.12.31
银行承兑汇票	100,526,884.72	82,437,625.69	22,869,977.31	17,080,000.00
合计	100,526,884.72	82,437,625.69	22,869,977.31	17,080,000.00

3、 期末公司已背书或贴现且在资产负债表日尚未到期的应收账款融资终止确认金额

项目	2023.3.31	2022.12.31	2021.12.31	2020.12.31
银行承兑汇票	542,632,799.73	448,740,608.19	349,359,868.20	285,631,475.30
合计	542,632,799.73	448,740,608.19	349,359,868.20	285,631,475.30

4、 应收款项融资本期增减变动及公允价值变动情况

项目	2019.12.31	本期新增	本期终止确认	其他变动	2020.12.31	累计在其他综合收益中确认的损失准备
银行承兑汇票	307,383,076.26	484,235,526.65	734,368,956.89		57,249,646.02	
合计	307,383,076.26	484,235,526.65	734,368,956.89		57,249,646.02	

项目	2020.12.31	本期新增	本期终止确认	其他变动	2021.12.31	累计在其他综合收益中确认的损失准备
银行承兑汇票	57,249,646.02	554,292,327.30	516,991,271.78		94,550,701.54	
合计	57,249,646.02	554,292,327.30	516,991,271.78		94,550,701.54	

项目	2021.12.31	本期新增	本期终止确认	其他变动	2022.12.31	累计在其他综合收益中确认的损失准备
银行承兑汇票	94,550,701.54	1,062,640,601.68	959,532,807.05		197,658,496.17	
合计	94,550,701.54	1,062,640,601.68	959,532,807.05		197,658,496.17	

项目	2022.12.31	本期新增	本期终止确认	其他变动	2023.3.31	累计在其他综合收益中确认的损失准备
银行承兑汇票	197,658,496.17	219,211,768.03	287,564,281.16		129,305,983.04	
合计	197,658,496.17	219,211,768.03	287,564,281.16		129,305,983.04	

5、 应收款项融资减值准备

无

(六) 预付款项

1、 预付款项按账龄列示

账龄	2023.3.31		2022.12.31		2021.12.31		2020.12.31	
	金额	比例 (%)	金额	比例 (%)	金额	比例 (%)	金额	比例 (%)
1年以内	21,426,391.05	97.87	28,359,376.10	98.39	44,011,801.52	98.73	17,908,960.21	98.89
1至2年	272,822.25	1.25	460,103.00	1.60	514,673.67	1.15	152,992.97	0.84
2至3年	192,641.07	0.88	3,355.40	0.01	38,090.00	0.09	6,151.00	0.03
3年以上					14,000.00	0.03	43,898.48	0.24
合计	21,891,854.37	100.00	28,822,834.50	100.00	44,578,565.19	100.00	18,112,002.66	100.00

2、 账龄超过一年的重要预付款项

无

3、 按预付对象归集的期末余额前五名的预付款情况

预付对象	2023.3.31	占预付款项期末余额合计数的比例 (%)
平顶山市矿益胶管制品股份有限公司	5,746,243.12	26.25
山西德丰祥工贸有限公司	2,713,068.14	12.39
天津华蓝电子有限公司	2,233,345.12	10.20

预付对象	2023.3.31	占预付款项期末余额合计数的比例(%)
武汉易德龙技术有限公司	2,131,309.99	9.74
山西大本大源能源科技开发有限公司	1,662,000.00	7.59
合计	14,485,966.37	66.17

预付对象	2022.12.31	占预付款项期末余额合计数的比例(%)
平顶山市矿益胶管制品股份有限公司	9,203,030.77	31.93
天津华蓝电子有限公司	3,640,000.00	12.63
武汉易德龙技术有限公司	2,389,498.27	8.29
天地(常州)自动化股份有限公司北京分公司	2,331,000.00	8.09
山西大本大源能源科技开发有限公司	1,662,000.00	5.77
合计	19,225,529.04	66.71

预付对象	2021.12.31	占预付款项期末余额合计数的比例(%)
河南中钢网科技集团股份有限公司	17,756,514.00	39.83
平顶山市矿益胶管制品股份有限公司	7,386,218.53	16.57
鹰图软件技术(青岛)有限公司	2,865,663.72	6.43
安徽奥尼睿思特机电科技有限公司	2,800,000.00	6.28
山东智广新能源科技有限公司	1,154,699.11	2.59
合计	31,963,095.36	71.70

预付对象	2020.12.31	占预付款项期末余额合计数的比例(%)
平顶山市矿益胶管制品股份有限公司	5,602,624.54	30.93
安徽奥尼睿思特机电科技有限公司	3,000,000.00	16.56
Truninger AG	2,413,778.58	13.33
北京智汇联科技有限责任公司	945,783.46	5.22
煤炭科学技术研究院有限公司北京分公司	747,616.00	4.13
合计	12,709,802.58	70.17

(七) 其他应收款

项目	2023.3.31	2022.12.31	2021.12.31	2020.12.31
应收利息				
应收股利				
其他应收款项	18,309,487.63	20,395,709.28	333,930,595.13	243,141,470.98
合计	18,309,487.63	20,395,709.28	333,930,595.13	243,141,470.98

其他应收款项

(1) 按账龄披露

账龄	2023.3.31	2022.12.31	2021.12.31	2020.12.31
90天以内	5,658,365.72	8,015,831.49	329,154,563.23	236,810,710.73
91-180天	6,234,510.32	4,867,273.48	2,491,577.14	2,033,313.57
181天-1年	2,239,719.30	5,223,332.09	338,051.00	2,904,058.00
1-2年	3,903,747.39	2,781,469.12	1,903,796.00	1,962,511.39
2-3年	2,581,141.12	845,218.00	980,202.12	18,497.47
3年以上	1,202,146.94	418,252.86		
小计	21,819,630.79	22,151,377.04	334,868,189.49	243,729,091.16
减：坏账准备	3,510,143.16	1,755,667.76	937,594.36	587,620.18
合计	18,309,487.63	20,395,709.28	333,930,595.13	243,141,470.98

(2) 按坏账计提方法分类披露

2023年3月31日

类别	账面余额		坏账准备		账面价值
	金额	比例(%)	金额	计提比例(%)	
按单项计提坏账准备					
按组合计提坏账准备	21,819,630.79	100.00	3,510,143.16	16.09	18,309,487.63
其中：					
信用期组合	21,819,630.79	100.00	3,510,143.16	16.09	18,309,487.63

类别	账面余额		坏账准备		账面价值
	金额	比例 (%)	金额	计提比例 (%)	
合计	21,819,630.79	100.00	3,510,143.16		18,309,487.63

2022年12月31日

类别	账面余额		坏账准备		账面价值
	金额	比例 (%)	金额	计提比例 (%)	
按单项计提坏账准备					
按组合计提坏账准备	22,151,377.04	100.00	1,755,667.76	7.93	20,395,709.28
其中:					
信用期组合	22,151,377.04	100.00	1,755,667.76	7.93	20,395,709.28
合计	22,151,377.04	100.00	1,755,667.76		20,395,709.28

2021年12月31日

类别	账面余额		坏账准备		账面价值
	金额	比例 (%)	金额	计提比例 (%)	
按单项计提坏账准备					
按组合计提坏账准备	334,868,189.49	100.00	937,594.36	0.28	333,930,595.13
其中:					
信用期组合	334,868,189.49	100.00	937,594.36	0.28	333,930,595.13
合计	334,868,189.49	100.00	937,594.36		333,930,595.13

2020年12月31日

类别	账面余额		坏账准备		账面价值
	金额	比例 (%)	金额	计提比例 (%)	
按单项计提坏账准备					

类别	账面余额		坏账准备		账面价值
	金额	比例 (%)	金额	计提比例 (%)	
按组合计提坏账准备	243,729,091.16	100.00	587,620.18	0.24	243,141,470.98
其中：					
信用期组合	243,729,091.16	100.00	587,620.18	0.24	243,141,470.98
合计	243,729,091.16	100.00	587,620.18		243,141,470.98

按组合计提坏账准备:

名称	2023.3.31			2022.12.31			2021.12.31			2020.12.31		
	其他应收款项	坏账准备	计提比例 (%)	其他应收款项	坏账准备	计提比例 (%)	其他应收款项	坏账准备	计提比例 (%)	其他应收款项	坏账准备	计提比例 (%)
90天以内	5,658,365.72			8,015,831.49			329,154,563.23			236,810,710.73		
91-180天	6,234,510.32	124,690.21	2.00	4,867,273.48	97,345.48	2.00	2,491,577.14	49,831.55	2.00	2,033,313.57	40,666.26	2.00
181天-1年	2,239,719.30	111,985.97	5.00	5,223,332.09	261,166.60	5.00	338,051.00	16,902.55	5.00	2,904,058.00	145,202.90	5.00
1-2年	3,903,747.39	780,749.48	20.00	2,781,469.12	556,293.82	20.00	1,903,796.00	380,759.20	20.00	1,962,511.39	392,502.28	20.00
2-3年	2,581,141.12	1,290,570.56	50.00	845,218.00	422,609.00	50.00	980,202.12	490,101.06	50.00	18,497.47	9,248.74	50.00
3年以上	1,202,146.94	1,202,146.94	100.00	418,252.86	418,252.86	100.00			100.00			100.00
合计	21,819,630.79	3,510,143.16		22,151,377.04	1,755,667.76		334,868,189.49	937,594.36		243,729,091.16	587,620.18	

(3) 坏账准备计提情况

坏账准备	第一阶段	第二阶段	第三阶段	合计
	未来12个月预期信用损失	整个存续期预期信用损失(未发生信用减值)	整个存续期预期信用损失(已发生信用减值)	
2019.12.31 余额	57,845.31			57,845.31
2019.12.31 余额在本期				
--转入第二阶段	-10,508.93	10,508.93		
--转入第三阶段				
--转回第二阶段				
--转回第一阶段				
本期计提	3,329.00	574,468.72		577,797.72
本期转回	3,045.00	686.47		3,731.47
本期转销	44,291.38			44,291.38
本期核销				
其他变动				
2020.12.31 余额	3,329.00	584,291.18		587,620.18

坏账准备	第一阶段	第二阶段	第三阶段	合计
	未来12个月预期信用损失	整个存续期预期信用损失(未发生信用减值)	整个存续期预期信用损失(已发生信用减值)	
2020.12.31 余额	3,329.00	584,291.18		587,620.18
2020.12.31 余额在本期				
--转入第二阶段				
--转入第三阶段				
--转回第二阶段				
--转回第一阶段	25,414.71	-25,414.71		
本期计提	17,056.80	639,014.34		656,071.14
本期转回	25,414.71	2,386.67		27,801.38
本期转销	3,329.00	274,966.58		278,295.58
本期核销				

坏账准备	第一阶段	第二阶段	第三阶段	合计
	未来12个月预期信用损失	整个存续期预期信用损失(未发生信用减值)	整个存续期预期信用损失(已发生信用减值)	
其他变动				
2021.12.31 余额	17,056.80	920,537.56		937,594.36

坏账准备	第一阶段	第二阶段	第三阶段	合计
	未来12个月预期信用损失	整个存续期预期信用损失(未发生信用减值)	整个存续期预期信用损失(已发生信用减值)	
2021.12.31 余额	17,056.80	920,537.56		937,594.36
2021.12.31 余额在本期				
--转入第二阶段				
--转入第三阶段				
--转回第二阶段				
--转回第一阶段	14,442.31	-14,442.31		
本期计提		1,265,936.37		1,265,936.37
本期转回	14,442.31	1,490.28		15,932.59
本期转销	17,056.80	414,873.58		431,930.38
本期核销				
其他变动				
2022.12.31 余额		1,755,667.76		1,755,667.76

坏账准备	第一阶段	第二阶段	第三阶段	合计
	未来12个月预期信用损失	整个存续期预期信用损失(未发生信用减值)	整个存续期预期信用损失(已发生信用减值)	
2022.12.31 余额		1,755,667.76		1,755,667.76
2022.12.31 余额在本期				
--转入第二阶段				
--转入第三阶段				
--转回第二阶段				

坏账准备	第一阶段	第二阶段	第三阶段	合计
	未来 12 个月预期信用损失	整个存续期预期信用损失(未发生信用减值)	整个存续期预期信用损失(已发生信用减值)	
--转回第一阶段				
本期计提	447,466.13	1,420,643.83		1,868,109.96
本期转回		17,760.44		17,760.44
本期转销		95,874.12		95,874.12
本期核销				
其他变动				
2023.3.31 余额	447,466.13	3,062,677.03		3,510,143.16

其他应收款项账面余额变动如下：

账面余额	第一阶段	第二阶段	第三阶段	合计
	未来 12 个月预期信用损失	整个存续期预期信用损失(未发生信用减值)	整个存续期预期信用损失(已发生信用减值)	
2019.12.31 余额	6,858,784.44			6,858,784.44
2019.12.31 余额在本期				
--转入第二阶段	-1,863,471.86	1,863,471.86		
--转入第三阶段				
--转回第二阶段				
--转回第一阶段				
本期新增	1,487,153,777.41	8,920,698.63		1,496,074,476.04
本期终止确认	1,255,999,792.56	3,204,376.76		1,259,204,169.32
其他变动				
2020.12.31 余额	236,149,297.43	7,579,793.73		243,729,091.16

账面余额	第一阶段	第二阶段	第三阶段	合计
------	------	------	------	----

	未来 12 个月预期 信用损失	整个存续期预 期信用损失(未 发生信用减值)	整个存续期 预期信用损 失(已发生信 用减值)	
2020.12.31 余额	236,149,297.43	7,579,793.73		243,729,091.16
2020.12.31 余额在本期				
--转入第二阶段	-955.00	955.00		
--转入第三阶段				
--转回第二阶段				
--转回第一阶段	504,479.68	-504,479.68		
本期新增	2,407,468,888.63	7,303,561.13		2,414,772,449.76
本期终止确认	2,317,820,569.57	5,812,781.86		2,323,633,351.43
其他变动				
2021.12.31 余额	326,301,141.17	8,567,048.32		334,868,189.49

账面余额	第一阶段	第二阶段	第三阶段	合计
	未来 12 个月预期 信用损失	整个存续期预 期信用损失(未 发生信用减值)	整个存续期 预期信用损 失(已发生信 用减值)	
2021.12.31 余额	326,301,141.17	8,567,048.32		334,868,189.49
2021.12.31 余额在本期				
--转入第二阶段	-1,437,037.68	1,437,037.68		
--转入第三阶段				
--转回第二阶段				
--转回第一阶段	57,640.00	-57,640.00		
本期新增	694,233,210.56	23,784,731.17		718,017,941.73
本期终止确认	1,014,363,675.57	16,371,078.61		1,030,734,754.18
其他变动				
2022.12.31 余额	4,791,278.48	17,360,098.56		22,151,377.04

账面余额	第一阶段	第二阶段	第三阶段	合计
------	------	------	------	----

	未来 12 个月预期信用损失	整个存续期预期信用损失(未发生信用减值)	整个存续期预期信用损失(已发生信用减值)	
2022.12.31 余额	4,791,278.48	17,360,098.56		22,151,377.04
2022.12.31 余额在本期				
--转入第二阶段				
--转入第三阶段				
--转回第二阶段				
--转回第一阶段				
本期新增	5,485,771.83	914,164.32		6,399,936.15
本期终止确认	2,723,123.19	4,008,559.21		6,731,682.40
其他变动				
2023.3.31 余额	7,553,927.12	14,265,703.67		21,819,630.79

(4) 本报告期计提、转回或收回的坏账准备情况

类别	2019.12.31	本期变动金额				2020.12.31
		计提	收回或转回	转销或核销	其他变动	
其他应收款 坏账准备	57,845.31	577,797.72	3,731.47	44,291.38		587,620.18
合计	57,845.31	577,797.72	3,731.47	44,291.38		587,620.18

类别	2020.12.31	本期变动金额				2021.12.31
		计提	收回或转回	转销或核销	其他变动	
其他应收款 坏账准备	587,620.18	656,071.14	27,801.38	278,295.58		937,594.36
合计	587,620.18	656,071.14	27,801.38	278,295.58		937,594.36

类别	2021.12.31	本期变动金额				2022.12.31
		计提	收回或转回	转销或核销	其他变动	

类别	2021.12.31	本期变动金额				2022.12.31
		计提	收回或转回	转销或核销	其他变动	
其他应收款	937,594.36	1,265,936.37	15,932.59	431,930.38		1,755,667.76
坏账准备						
合计	937,594.36	1,265,936.37	15,932.59	431,930.38		1,755,667.76

类别	2022.12.31	本期变动金额				2023.3.31
		计提	收回或转回	转销或核销	其他变动	
其他应收款	1,755,667.76	1,868,109.96	17,760.44	95,874.12		3,510,143.16
坏账准备						
合计	1,755,667.76	1,868,109.96	17,760.44	95,874.12		3,510,143.16

(5) 本报告期无实际核销的其他应收款项情况

(6) 按款项性质分类情况

款项性质	账面余额			
	2023.3.31	2022.12.31	2021.12.31	2020.12.31
押金、保证金	20,934,027.18	21,702,559.99	13,658,440.10	8,715,130.64
备用金	718,877.84	423,560.19	341,345.67	183,404.23
往来款	142,375.91	907.00	20,773.32	
集团资金池往来款			320,796,358.33	234,786,943.96
其他	24,349.86	24,349.86	51,272.07	43,612.33
合计	21,819,630.79	22,151,377.04	334,868,189.49	243,729,091.16

(7) 按欠款方归集的期末余额前五名的其他应收款项情况

单位名称	款项性质	2023.3.31	账龄	占其他应收款项期末余额合 计数的比例(%)	坏账准备期末余额
山东能源招标有限公司	押金、保证金	1,742,917.00	90 天以内、91-180 天、181 天-1 年、1-2 年	7.99	96,981.62
国家能源集团国际工程咨询有 限公司	押金、保证金	1,490,723.30	90 天以内、91-180 天、181 天-1 年、1-2 年	6.83	47,985.97
河南神火国贸有限公司	押金、保证金	1,447,000.00	91-180 天、181 天-1 年、1-2 年	6.63	136,400.00
鄂尔多斯市昊华红庆梁矿业有 限公司	押金、保证金	1,295,410.80	2-3 年	5.94	647,705.40
山西潞安工程项目管理有限责 任公司	押金、保证金	1,238,000.00	91-180 天	5.67	24,760.00
合计		7,214,051.10		33.06	953,832.99

单位名称	款项性质	2022.12.31	账龄	占其他应收款项期末余额合 计数的比例(%)	坏账准备期末余额
国家能源集团国际工程咨询有 限公司	押金、保证金	2,635,020.80	90 天以内、91-180 天、181 天-1 年	11.90	63,414.04
山东能源招标有限公司	押金、保证金	1,885,408.40	90 天以内、91-180 天、181 天-1 年	8.51	43,374.32

单位名称	款项性质	2022.12.31	账龄	占其他应收款项期末余额合 计数的比例(%)	坏账准备期末余额
河南神火国贸有限公司	押金、保证金	1,447,000.00	90天以内、91-180天、181天-1年	6.53	37,550.00
鄂尔多斯市昊华红庆梁矿业有 限公司	押金、保证金	1,295,410.80	1-2年	5.85	259,082.16
山西潞安工程项目管理有限责 任公司	押金、保证金	1,238,000.00	90天以内	5.59	
合计		8,500,840.00		38.38	403,420.52

单位名称	款项性质	2021.12.31	账龄	占其他应收款项期末余额合 计数的比例(%)	坏账准备期末余额
郑州煤矿机械集团股份有限 公司	集团资金池往来款、 往来款	320,817,127.45	90天以内	95.80	
河南中意招标有限公司	押金、保证金	2,178,142.00	90天以内、91天-180天、1-2 年、2-3年	0.65	343,102.00
鄂尔多斯市昊华红庆梁矿业 有限公司	押金、保证金	1,295,410.80	90天以内	0.39	
华亭煤业集团有限责任公司	押金、保证金	1,210,000.00	91天-180天	0.36	24,200.00
山东能源招标有限公司	押金、保证金	1,193,002.00	90天以内	0.36	

单位名称	款项性质	2021.12.31	账龄	占其他应收款项期末余额合 计数的比例(%)	坏账准备期末余额
合计		326,693,682.25		97.56	367,302.00

单位名称	款项性质	2020.12.31	账龄	占其他应收款项期末余额合 计数的比例(%)	坏账准备期末余额
郑州煤矿机械集团股份有限公 司	集团资金池往来款	234,786,943.96	90天以内	96.33	
河南中意招标有限公司	押金、保证金	2,211,000.00	90天以内、91天-180天、181 天-1年、1-2年	0.91	149,565.25
陕西秦源招标有限责任公司	押金、保证金	533,110.00	90天以内、91天-180天、181 天-1年、1-2年	0.22	18,059.36
山东能源招标有限公司	押金、保证金	501,577.00	91天-180天、181天-1年	0.21	16,067.72
河南神火国贸有限公司	押金、保证金	500,000.00	91天-180天、181天-1年	0.21	18,400.00
合计		238,532,630.96		97.88	202,092.33

(8) 涉及政府补助的其他应收款项
无

(9) 因金融资产转移而终止确认的其他应收款项

无

(10) 转移其他应收款项且继续涉入形成的资产、负债金额

无

(八) 存货

1、 存货分类

项目	2023.3.31			2022.12.31		
	账面余额	存货跌价准备/合同履约	账面价值	账面余额	存货跌价准备/合同履约	账面价值
		成本减值准备			成本减值准备	
原材料	23,519,441.33	1,173,770.29	22,345,671.04	26,653,541.87	1,251,056.83	25,402,485.04
委托加工物资	9,241,940.53		9,241,940.53	5,227,959.17		5,227,959.17
在产品	31,718,720.20	256,022.67	31,462,697.53	39,810,457.74	701,219.74	39,109,238.00
库存商品	46,766,891.47		46,766,891.47	36,675,549.37		36,675,549.37
发出商品	549,809,311.51		549,809,311.51	483,793,227.96		483,793,227.96
合计	661,056,305.04	1,429,792.96	659,626,512.08	592,160,736.11	1,952,276.57	590,208,459.54

项目	2021.12.31	2020.12.31
----	------------	------------

	账面余额	存货跌价准备/合同履约 成本减值准备	账面价值	账面余额	存货跌价准备/合同履约 成本减值准备	账面价值
原材料	32,098,084.08	685,494.63	31,412,589.45	25,856,250.50	431,805.12	25,424,445.38
委托加工物资	4,866,184.24		4,866,184.24	3,133,408.24		3,133,408.24
在产品	60,282,625.20	1,881,354.36	58,401,270.84	42,002,187.77	1,310,231.69	40,691,956.08
库存商品	6,248,780.80		6,248,780.80	2,958,653.93		2,958,653.93
发出商品	408,825,039.24		408,825,039.24	277,018,053.70		277,018,053.70
合计	512,320,713.56	2,566,848.99	509,753,864.57	350,968,554.14	1,742,036.81	349,226,517.33

2、 存货跌价准备及合同履约成本减值准备

项目	2019.12.31	会计政 策变更 调整	2020.1.1	本期增加金额		本期减少金额		2020.12.31
				计提	其 他	转回或转 销	其 他	
原材料	995,482.19		995,482.19			563,677.07		431,805.12
在产品	70,035.54		70,035.54	1,240,196.15				1,310,231.69
合计	1,065,517.73		1,065,517.73	1,240,196.15		563,677.07		1,742,036.81

项目	2020.12.31	本期增加金额		本期减少金额		2021.12.31
		计提	其他	转回或转销	其他	
原材料	431,805.12	253,689.51				685,494.63
在产品	1,310,231.69	571,122.67				1,881,354.36
合计	1,742,036.81	824,812.18				2,566,848.99

项目	2021.12.31	本期增加金额		本期减少金额		2022.12.31
		计提	其他	转回或转销	其他	
原材料	685,494.63	565,562.20				1,251,056.83
在产品	1,881,354.36			1,180,134.62		701,219.74
合计	2,566,848.99	565,562.20		1,180,134.62		1,952,276.57

项目	2022.12.31	本期增加金额		本期减少金额		2023.3.31
		计提	其他	转回或转销	其他	
原材料	1,251,056.83			77,286.54		1,173,770.29
在产品	701,219.74			445,197.07		256,022.67
合计	1,952,276.57			522,483.61		1,429,792.96

(九) 其他流动资产

项目	2023.3.31	2022.12.31	2021.12.31	2020.12.31
增值税进项税（待 抵扣、待认证）	619,171.81	522,803.88	1,670,822.10	
预/多缴企业所得税	46,125.40	46,125.40		
合计	665,297.21	568,929.28	1,670,822.10	

(十) 长期股权投资

被投资单位	2020.12.31	本期增减变动								2021.12.31	减值准备期末余额
		追加投资	减少投资	权益法下确认的投资损益	其他综合收益调整	其他权益变动	宣告发放现金股利或利润	计提减值准备	其他		
联营企业											
平顶山市郑煤机液压电控有限公司		2,000,000.00	1,000,000.00	31,104.35						1,031,104.35	
小计		2,000,000.00	1,000,000.00	31,104.35						1,031,104.35	
合计		2,000,000.00	1,000,000.00	31,104.35						1,031,104.35	

被投资单位	2021.12.31	本期增减变动								2022.12.31	减值准备期末余额
		追加投资	减少投资	权益法下确认的投资损益	其他综合收益调整	其他权益变动	宣告发放现金股利或利润	计提减值准备	其他		
联营企业											
平顶山市郑煤机液压电控有限公司	1,031,104.35			39,706.54						1,070,810.89	
小计	1,031,104.35			39,706.54						1,070,810.89	

被投资单位	2021.12.31	本期增减变动								2022.12.31	减值准备期末余额
		追加投资	减少投资	权益法下确认的投资损益	其他综合收益调整	其他权益变动	宣告发放现金股利或利润	计提减值准备	其他		
合计	1,031,104.35			39,706.54						1,070,810.89	

被投资单位	2022.12.31	本期增减变动								2023.3.31	减值准备期末余额
		追加投资	减少投资	权益法下确认的投资损益	其他综合收益调整	其他权益变动	宣告发放现金股利或利润	计提减值准备	其他		
联营企业											
平顶山市郑煤机液压电控有限公司	1,070,810.89			-6,031.32						1,064,779.57	
小计	1,070,810.89			-6,031.32						1,064,779.57	
合计	1,070,810.89			-6,031.32						1,064,779.57	

(十一) 固定资产

1、 固定资产及固定资产清理

项目	2023.3.31	2022.12.31	2021.12.31	2020.12.31
固定资产	121,124,868.48	121,047,017.69	78,633,528.25	84,017,191.51
固定资产清理				
合计	121,124,868.48	121,047,017.69	78,633,528.25	84,017,191.51

2、 固定资产情况

项目	房屋及建筑物	机器设备	运输设备	电子设备及其他	合计
1. 账面原值					
(1) 2019.12.31		72,352,601.70	2,552,953.93	5,555,893.39	80,461,449.02
(2) 本期增加金额		30,982,591.90	1,685,433.62	2,667,375.86	35,335,401.38
—购置		11,961,170.41	1,445,433.62	2,667,375.86	16,073,979.89
—在建工程转入		19,021,421.49	240,000.00		19,261,421.49
—企业合并增加					
(3) 本期减少金额		541,001.00		260.00	541,261.00
—处置或报废		541,001.00		260.00	541,261.00
(4) 2020.12.31		102,794,192.60	4,238,387.55	8,223,009.25	115,255,589.40
2. 累计折旧					
(1) 2019.12.31		16,062,699.28	274,749.89	2,200,771.04	18,538,220.21
(2) 本期增加金额		10,851,396.64	642,220.38	1,481,550.81	12,975,167.83
—计提		10,851,396.64	642,220.38	1,481,550.81	12,975,167.83
(3) 本期减少金额		274,990.15			274,990.15
—处置或报废		274,990.15			274,990.15
(4) 2020.12.31		26,639,105.77	916,970.27	3,682,321.85	31,238,397.89
3. 减值准备					
(1) 2019.12.31					
(2) 本期增加金额					
—计提					
(3) 本期减少金额					

项目	房屋及建筑物	机器设备	运输设备	电子设备及其他	合计
—处置或报废					
(4) 2020.12.31					
4. 账面价值					
(1) 2020.12.31 账面价值		76,155,086.83	3,321,417.28	4,540,687.40	84,017,191.51
(2) 2019.12.31 账面价值		56,289,902.42	2,278,204.04	3,355,122.35	61,923,228.81

项目	房屋及建筑物	机器设备	运输设备	电子设备及其他	合计
1. 账面原值					
(1) 2020.12.31		102,794,192.60	4,238,387.55	8,223,009.25	115,255,589.40
(2) 本期增加金额		7,340,628.43	1,864,247.79	4,021,590.59	13,226,466.81
—购置		472,088.56	1,530,619.46	3,661,679.07	5,664,387.09
—在建工程转入		6,868,539.87	333,628.33	359,911.52	7,562,079.72
—企业合并增加					
(3) 本期减少金额		5,560,196.00	590,000.00	95,915.08	6,246,111.08
—处置或报废		5,560,196.00	590,000.00	95,915.08	6,246,111.08
(4) 2021.12.31		104,574,625.03	5,512,635.34	12,148,684.76	122,235,945.13
2. 累计折旧					
(1) 2020.12.31		26,639,105.77	916,970.27	3,682,321.85	31,238,397.89
(2) 本期增加金额		13,464,989.79	952,280.32	1,533,774.67	15,951,044.78
—计提		13,464,989.79	952,280.32	1,533,774.67	15,951,044.78
(3) 本期减少金额		3,454,056.67	45,283.34	87,685.78	3,587,025.79
—处置或报废		3,454,056.67	45,283.34	87,685.78	3,587,025.79
(4) 2021.12.31		36,650,038.89	1,823,967.25	5,128,410.74	43,602,416.88
3. 减值准备					
(1) 2020.12.31					
(2) 本期增加金额					
—计提					
(3) 本期减少金额					
—处置或报废					
(4) 2021.12.31					

项目	房屋及建筑物	机器设备	运输设备	电子设备及其他	合计
4. 账面价值					
(1) 2021.12.31 账面价值		67,924,586.14	3,688,668.09	7,020,274.02	78,633,528.25
(2) 2020.12.31 账面价值		76,155,086.83	3,321,417.28	4,540,687.40	84,017,191.51

项目	房屋及建筑物	机器设备	运输设备	电子设备及其他	合计
1. 账面原值					
(1) 2021.12.31		104,574,625.03	5,512,635.34	12,148,684.76	122,235,945.13
(2) 本期增加金额	42,825,953.04	10,509,734.07	1,297,253.32	4,936,347.84	59,569,288.27
—购置			1,297,253.32	2,314,516.84	3,611,770.16
—在建工程转入	42,825,953.04	10,509,734.07		2,621,831.00	55,957,518.11
—企业合并增加					
(3) 本期减少金额		1,701,012.00	131,670.73	1,891,904.35	3,724,587.08
—处置或报废		1,701,012.00	131,670.73	1,244,203.53	3,076,886.26
—其他减少				647,700.82	647,700.82
(4) 2022.12.31	42,825,953.04	113,383,347.10	6,678,217.93	15,193,128.25	178,080,646.32
2. 累计折旧					
(1) 2021.12.31		36,650,038.89	1,823,967.25	5,128,410.74	43,602,416.88
(2) 本期增加金额		12,176,732.95	1,189,828.88	2,075,041.52	15,441,603.35
—计提		12,176,732.95	1,189,828.88	2,075,041.52	15,441,603.35
(3) 本期减少金额		1,058,063.21	75,052.44	877,275.95	2,010,391.60
—处置或报废		1,058,063.21	75,052.44	767,048.62	1,900,164.27
—其他减少				110,227.33	110,227.33
(4) 2022.12.31		47,768,708.63	2,938,743.69	6,326,176.31	57,033,628.63
3. 减值准备					
(1) 2021.12.31					
(2) 本期增加金额					
—计提					
(3) 本期减少金额					
—处置或报废					
(4) 2022.12.31					

项目	房屋及建筑物	机器设备	运输设备	电子设备及其他	合计
4. 账面价值					
(1) 2022.12.31 账面价值	42,825,953.04	65,614,638.47	3,739,474.24	8,866,951.94	121,047,017.69
(2) 2021.12.31 账面价值		67,924,586.14	3,688,668.09	7,020,274.02	78,633,528.25

项目	房屋及建筑物	机器设备	运输设备	电子设备及其他	合计
1. 账面原值					
(1) 2022.12.31	42,825,953.04	113,383,347.10	6,678,217.93	15,193,128.25	178,080,646.32
(2) 本期增加金额		3,144,247.79	1,727,327.44	227,079.64	5,098,654.87
—购置				227,079.64	227,079.64
—在建工程转入		3,144,247.79	1,727,327.44		4,871,575.23
—企业合并增加					
(3) 本期减少金额		337,264.95		217,948.72	555,213.67
—处置或报废		337,264.95		217,948.72	555,213.67
(4) 2023.3.31	42,825,953.04	116,190,329.94	8,405,545.37	15,202,259.17	182,624,087.52
2. 累计折旧					
(1) 2022.12.31		47,768,708.63	2,938,743.69	6,326,176.31	57,033,628.63
(2) 本期增加金额	542,462.07	3,114,943.47	353,225.40	608,447.46	4,619,078.40
—计提	542,462.07	3,114,943.47	353,225.40	608,447.46	4,619,078.40
(3) 本期减少金额		320,401.71		207,051.28	527,452.99
—处置或报废		320,401.71		207,051.28	527,452.99
—其他减少					
(4) 2023.3.31	542,462.07	50,563,250.39	3,291,969.09	6,727,572.49	61,125,254.04
3. 减值准备					
(1) 2022.12.31					
(2) 本期增加金额			373,965.00		373,965.00
—计提					
—在建工程转入			373,965.00		373,965.00
(3) 本期减少金额					

项目	房屋及建筑物	机器设备	运输设备	电子设备及其他	合计
—处置或报废					
(4) 2023.3.31			373,965.00		373,965.00
4. 账面价值					
(1) 2023.3.31 账面价值	42,283,490.97	65,627,079.55	4,739,611.28	8,474,686.68	121,124,868.48
(2) 2022.12.31 账面价值	42,825,953.04	65,614,638.47	3,739,474.24	8,866,951.94	121,047,017.69

3、 暂时闲置的固定资产

无

4、 通过融资租赁租入的固定资产情况

无

5、 通过经营租赁租出的固定资产情况

无

6、 截至 2023 年 3 月 31 日，无未办妥产权证书的固定资产情况

(十二) 在建工程

1、 在建工程及工程物资

项目	2023.3.31	2022.12.31	2021.12.31	2020.12.31
在建工程	105,129,600.38	1,903,766.57	1,448,112.27	7,675,143.65
工程物资				
合计	105,129,600.38	1,903,766.57	1,448,112.27	7,675,143.65

2、 在建工程情况

项目	2023.3.31			2022.12.31			2021.12.31			2020.12.31		
	账面余额	减值准备	账面价值	账面余额	减值准备	账面价值	账面余额	减值准备	账面价值	账面余额	减值准备	账面价值
煤矿智能化产品智能制造示范基地建设项目	103,487,267.07		103,487,267.07									
设备安装	389,380.53		389,380.53							6,868,539.87		6,868,539.87
其他	1,252,952.78		1,252,952.78	2,277,731.57	373,965.00	1,903,766.57	1,448,112.27		1,448,112.27	806,603.78		806,603.78
合计	105,129,600.38		105,129,600.38	2,277,731.57	373,965.00	1,903,766.57	1,448,112.27		1,448,112.27	7,675,143.65		7,675,143.65

3、 重要在建工程项目变动情况

项目名称	预算数(万元)	2019.12.31	本期增加金额	本期转入固定资产金额	本期其他减少金额	2020.12.31	工程累计投入占预算比例(%)	工程进度(%)	利息资本化累计金额	其中：本期利息资本化金额	本期利息资本化率(%)	资金来源
设备安装		240,000.00	25,889,961.36	19,261,421.49		6,868,539.87						自筹
合计		240,000.00	25,889,961.36	19,261,421.49		6,868,539.87						

项目名称	预算数(万元)	2020.12.31	本期增加金额	本期转入固定资产金额	本期其他减少金额	2021.12.31	工程累计投入占预算比例(%)	工程进度(%)	利息资本化累计金额	其中：本期利息资本化金额	本期利息资本化率(%)	资金来源
设备安装		6,868,539.87	333,628.33	7,202,168.20								自筹
合计		6,868,539.87	333,628.33	7,202,168.20								

项目名称	预算数(万元)	2021.12.31	本期增加金额	本期转入固定资产金额	本期其他减少金额	2022.12.31	工程累计投入占预算比例(%)	工程进度(%)	利息资本化累计金额	其中：本期利息资本化金额	本期利息资本化率(%)	资金来源
煤矿智能化产品智能制造示范基地建设项目	114,423.29		42,825,953.04	42,825,953.04			3.74	5.00				自筹
设备安装			10,998,052.66	10,998,052.66								自筹
合计			53,824,005.70	53,824,005.70								

项目名称	预算数(万元)	2022.12.31	本期增加金额	本期转入固定资产金额	本期其他减少金额	2023.3.31	工程累计投入占预算比例(%)	工程进度(%)	利息资本化累计金额	其中：本期利息资本化金额	本期利息资本化率(%)	资金来源
煤矿智能化产	114,423.29		103,487,267.07			103,487,267.07	12.79	15.00				自筹

项目名称	预算数（万元）	2022.12.31	本期增加金额	本期转入固 定资产金额	本期其 他减少 金额	2023.3.31	工程累计投 入占预算比 例(%)	工程 进度 (%)	利息资 本化累 计金额	其中：本 期利息资 本化金额	本期利息 资本化率 (%)	资金 来源
品智能制造示 范基地建设项 目												
合计			103,487,267.07			103,487,267.07						

4、 本报告期计提在建工程减值准备情况

项目	计提金额				计提原因
	2023 年 1-3 月	2022 年度	2021 年度	2020 年度	
其他		373,965.00			抵账资产减值
合计		373,965.00			

(十三) 使用权资产

项目	房屋及建筑物	合计
1. 账面原值		
（1）2021.1.1 余额		
（2）本期增加金额	1,421,032.46	1,421,032.46
—新增租赁	1,421,032.46	1,421,032.46
—企业合并增加		
—重估调整		
（3）本期减少金额		
—转出至固定资产		
—处置		
（4）2021.12.31 余额	1,421,032.46	1,421,032.46
2. 累计折旧		
（1）2021.1.1 余额		
（2）本期增加金额	862,655.57	862,655.57
—计提	862,655.57	862,655.57
（3）本期减少金额		
—转出至固定资产		
—处置		
（4）2021.12.31 余额	862,655.57	862,655.57
3. 减值准备		
（1）2021.1.1 余额		
（2）本期增加金额		
—计提		

项目	房屋及建筑物	合计
(3) 本期减少金额		
—转出至固定资产		
—处置		
(4) 2021.12.31 余额		
4. 账面价值		
(1) 2021.12.31 账面价值	558,376.89	558,376.89
(2) 2021.1.1 账面价值		

项目	房屋及建筑物	合计
1. 账面原值		
(1) 2021.12.31 余额	1,421,032.46	1,421,032.46
(2) 本期增加金额	966,314.59	966,314.59
—新增租赁	966,314.59	966,314.59
—企业合并增加		
—重估调整		
(3) 本期减少金额		
—转出至固定资产		
—处置		
(4) 2022.12.31 余额	2,387,347.05	2,387,347.05
2. 累计折旧		
(1) 2021.12.31 余额	862,655.57	862,655.57
(2) 本期增加金额	720,940.41	720,940.41
—计提	720,940.41	720,940.41
(3) 本期减少金额		
—转出至固定资产		
—处置		
(4) 2022.12.31 余额	1,583,595.98	1,583,595.98
3. 减值准备		
(1) 2021.12.31 余额		
(2) 本期增加金额		
—计提		
(3) 本期减少金额		

项目	房屋及建筑物	合计
—转出至固定资产		
—处置		
(4) 2022.12.31 余额		
4. 账面价值		
(1) 2022.12.31 账面价值	803,751.07	803,751.07
(2) 2021.12.31 账面价值	558,376.89	558,376.89

项目	房屋及建筑物	合计
1. 账面原值		
(1) 2022.12.31 余额	2,387,347.05	2,387,347.05
(2) 本期增加金额		
—新增租赁		
—企业合并增加		
—重估调整		
(3) 本期减少金额		
—转出至固定资产		
—处置		
(4) 2023.3.31 余额	2,387,347.05	2,387,347.05
2. 累计折旧		
(1) 2022.12.31 余额	1,583,595.98	1,583,595.98
(2) 本期增加金额	120,789.32	120,789.32
—计提	120,789.32	120,789.32
(3) 本期减少金额		
—转出至固定资产		
—处置		
(4) 2023.3.31 余额	1,704,385.30	1,704,385.30
3. 减值准备		
(1) 2022.12.31 余额		
(2) 本期增加金额		
—计提		
(3) 本期减少金额		
—转出至固定资产		

项目	房屋及建筑物	合计
—处置		
(4) 2023.3.31 余额		
4. 账面价值		
(1) 2023.3.31 账面价值	682,961.75	682,961.75
(2) 2022.12.31 账面价值	803,751.07	803,751.07

(十四) 无形资产

1、 无形资产情况

项目	土地使用权	软件及其他	合计
1. 账面原值			
(1) 2019.12.31			
(2) 本期增加金额		93,353.98	93,353.98
—购置		93,353.98	93,353.98
—内部研发			
—企业合并增加			
(3) 本期减少金额			
—处置			
—失效且终止确认的部分			
(4) 2020.12.31		93,353.98	93,353.98
2. 累计摊销			
(1) 2019.12.31			
(2) 本期增加金额		1,555.90	1,555.90
—计提		1,555.90	1,555.90
(3) 本期减少金额			
—处置			
—失效且终止确认的部分			
(4) 2020.12.31		1,555.90	1,555.90
3. 减值准备			
(1) 2019.12.31			
(2) 本期增加金额			
—计提			

项目	土地使用权	软件及其他	合计
(3) 本期减少金额			
—处置			
—失效且终止确认的部分			
(4) 2020.12.31			
4. 账面价值			
(1) 2020.12.31 账面价值		91,798.08	91,798.08
(2) 2019.12.31 账面价值			

截止2020年12月31日，无形资产中无通过公司内部研发形成。

项目	土地使用权	软件及其他	合计
1. 账面原值			
(1) 2020.12.31		93,353.98	93,353.98
(2) 本期增加金额		515,044.15	515,044.15
—购置		515,044.15	515,044.15
—内部研发			
—企业合并增加			
(3) 本期减少金额			
—处置			
—失效且终止确认的部分			
(4) 2021.12.31		608,398.13	608,398.13
2. 累计摊销			
(1) 2020.12.31		1,555.90	1,555.90
(2) 本期增加金额		44,305.02	44,305.02
—计提		44,305.02	44,305.02
(3) 本期减少金额			
—处置			
—失效且终止确认的部分			
(4) 2021.12.31		45,860.92	45,860.92
3. 减值准备			
(1) 2020.12.31			
(2) 本期增加金额			

项目	土地使用权	软件及其他	合计
—计提			
(3) 本期减少金额			
—处置			
—失效且终止确认的部分			
(4) 2021.12.31			
4. 账面价值			
(1) 2021.12.31 账面价值		562,537.21	562,537.21
(2) 2020.12.31 账面价值		91,798.08	91,798.08

截止 2021 年 12 月 31 日，无形资产中无通过公司内部研发形成。

项目	土地使用权	软件及其他	合计
1. 账面原值			
(1) 2021.12.31		608,398.13	608,398.13
(2) 本期增加金额	19,742,944.00	615,929.22	20,358,873.22
—购置	19,742,944.00	615,929.22	20,358,873.22
—内部研发			
—企业合并增加			
(3) 本期减少金额		72,566.37	72,566.37
—处置		72,566.37	72,566.37
—失效且终止确认的部分			
(4) 2022.12.31	19,742,944.00	1,151,760.98	20,894,704.98
2. 累计摊销			
(1) 2021.12.31		45,860.92	45,860.92
(2) 本期增加金额	43,679.08	133,803.53	177,482.61
—计提	43,679.08	133,803.53	177,482.61
(3) 本期减少金额		16,932.16	16,932.16
—处置		16,932.16	16,932.16
—失效且终止确认的部分			
(4) 2022.12.31	43,679.08	162,732.29	206,411.37
3. 减值准备			
(1) 2021.12.31			

项目	土地使用权	软件及其他	合计
(2) 本期增加金额			
—计提			
(3) 本期减少金额			
—处置			
—失效且终止确认的部分			
(4) 2022.12.31			
4. 账面价值			
(1) 2022.12.31 账面价值	19,699,264.92	989,028.69	20,688,293.61
(2) 2021.12.31 账面价值		562,537.21	562,537.21

截止 2022 年 12 月 31 日，无形资产中无通过公司内部研发形成。

项目	土地使用权	软件及其他	合计
1. 账面原值			
(1) 2022.12.31	19,742,944.00	1,151,760.98	20,894,704.98
(2) 本期增加金额	52,625,040.00		52,625,040.00
—购置	52,625,040.00		52,625,040.00
—内部研发			
—企业合并增加			
(3) 本期减少金额			
—处置			
—失效且终止确认的部分			
(4) 2023.3.31	72,367,984.00	1,151,760.98	73,519,744.98
2. 累计摊销			
(1) 2022.12.31	43,679.08	162,732.29	206,411.37
(2) 本期增加金额	220,383.66	57,588.06	277,971.72
—计提	220,383.66	57,588.06	277,971.72
(3) 本期减少金额			
—处置			
—失效且终止确认的部分			
(4) 2023.3.31	264,062.74	220,320.35	484,383.09
3. 减值准备			

项目	土地使用权	软件及其他	合计
(1) 2022.12.31			
(2) 本期增加金额			
—计提			
(3) 本期减少金额			
—处置			
—失效且终止确认的部分			
(4) 2023.3.31			
4. 账面价值			
(1) 2023.3.31 账面价值	72,103,921.26	931,440.63	73,035,361.89
(2) 2022.12.31 账面价值	19,699,264.92	989,028.69	20,688,293.61

截止 2023 年 3 月 31 日，无形资产中无通过公司内部研发形成。

2、 使用寿命不确定的知识产权

无

3、 具有重要影响的单项知识产权

无

4、 所有权或使用权受到限制的知识产权

无

5、 截至 2023 年 3 月 31 日，无未办妥产权证书的土地使用权情况

(十五) 长期待摊费用

项目	2020.12.31	本期增加金额	本期摊销金额	其他减少金额	2021.12.31
阿里云服务费		1,039,104.60	86,592.06		952,512.54
合计		1,039,104.60	86,592.06		952,512.54

项目	2021.12.31	本期增加金额	本期摊销金额	其他减少金额	2022.12.31
阿里云服务费	952,512.54		346,368.24		606,144.30

项目	2021.12.31	本期增加金额	本期摊销金额	其他减少金额	2022.12.31
合计	952,512.54		346,368.24		606,144.30

项目	2022.12.31	本期增加金额	本期摊销金额	其他减少金额	2023.3.31
阿里云服务费	606,144.30		86,592.06		519,552.24
合计	606,144.30		86,592.06		519,552.24

(十六) 递延所得税资产和递延所得税负债

1、 未经抵销的递延所得税资产

项目	2023.3.31		2022.12.31		2021.12.31		2020.12.31	
	可抵扣暂时性 差异	递延所得税资 产	可抵扣暂时性 差异	递延所得税资 产	可抵扣暂时性 差异	递延所得税资 产	可抵扣暂时性 差异	递延所得税资 产
资产减值准备	60,461,067.39	9,069,160.11	54,116,422.41	8,117,463.36	29,904,396.14	4,485,659.42	19,139,864.51	2,870,979.68
递延收益	8,075,980.46	1,211,397.07	8,383,890.01	1,257,583.50	1,954,291.70	293,143.76	2,240,285.61	336,042.84
预计负债	35,662,683.57	5,349,402.54	35,941,233.35	5,391,185.00	26,692,142.18	4,003,821.33	21,399,315.33	3,209,897.30
职工薪酬							6,182,454.38	927,368.16
使用权资产摊销税会 差异					284,944.73	42,741.71		
股份支付	26,077,996.37	3,911,699.46	23,245,218.94	3,486,782.84	17,874,651.67	2,681,197.75	9,506,518.89	1,425,977.83
合计	130,277,727.79	19,541,659.18	121,686,764.71	18,253,014.70	76,710,426.42	11,506,563.97	58,468,438.72	8,770,265.81

2、 未经抵销的递延所得税负债

项目	2023.3.31		2022.12.31		2021.12.31		2020.12.31	
	应纳税暂时性 差异	递延所得税负 债	应纳税暂时性 差异	递延所得税负 债	应纳税暂时性 差异	递延所得税负 债	应纳税暂时性 差异	递延所得税负 债

项目	2023.3.31		2022.12.31		2021.12.31		2020.12.31	
	应纳税暂时性 差异	递延所得税负 债	应纳税暂时性 差异	递延所得税负 债	应纳税暂时性 差异	递延所得税负 债	应纳税暂时性 差异	递延所得税负 债
使用权资产摊销税会 差异					278,868.86	41,830.33		
折旧及摊销	56,016,609.58	8,402,491.44	57,705,694.02	8,655,854.10	50,300,106.74	7,545,016.01	45,170,958.38	6,775,643.76
投资公允价值变动	6,777,543.59	1,016,631.54	2,842,327.57	426,349.14				
合计	62,794,153.17	9,419,122.98	60,548,021.59	9,082,203.24	50,578,975.60	7,586,846.34	45,170,958.38	6,775,643.76

3、以抵销后净额列示的递延所得税资产或负债

项目	2023.3.31		2022.12.31		2021.12.31		2020.12.31	
	递延所得税资 产和负债互抵 金额	抵销后递延所得 税资产或负债余 额	递延所得税资 产和负债互抵 金额	抵销后递延所得 税资产或负债余 额	递延所得税资 产和负债互抵 金额	抵销后递延所得 税资产或负债余 额	递延所得税资 产和负债互抵 金额	抵销后递延所得 税资产或负债余 额
递延所得税资产		19,541,659.18		18,253,014.70		11,506,563.97		8,770,265.81
递延所得税负债		9,419,122.98		9,082,203.24		7,586,846.34		6,775,643.76

4、 未确认递延所得税资产明细

项目	2023.3.31	2022.12.31	2021.12.31	2020.12.31
可抵扣暂时性差异	290,180.94	279,960.97	3,725,048.08	170,009.36
可抵扣亏损	1,828,633.03		2,994,136.50	995,462.18
合计	2,118,813.97	279,960.97	6,719,184.58	1,165,471.54

(十七) 其他非流动资产

项目	2023.3.31			2022.12.31			2021.12.31			2020.12.31		
	账面余额	减值准备	账面价值	账面余额	减值准备	账面价值	账面余额	减值准备	账面价值	账面余额	减值准备	账面价值
预付长期资产款	19,440,074.95		19,440,074.95	7,324,600.00		7,324,600.00	14,998.00		14,998.00			
合计	19,440,074.95		19,440,074.95	7,324,600.00		7,324,600.00	14,998.00		14,998.00			

(十八) 短期借款

1、 短期借款分类

项目	2023.3.31	2022.12.31	2021.12.31	2020.12.31
质押借款		5,000,000.00		
合计		5,000,000.00		

短期借款分类的说明：质押借款为本公司贴现未到期承兑汇票不终止确认转入。

2、 已逾期未偿还的短期借款

无

(十九) 应付票据

种类	2023.3.31	2022.12.31	2021.12.31	2020.12.31
银行承兑汇票	237,031,655.88	209,840,000.00	104,094,075.00	124,230,000.00
财务公司承兑汇票				
商业承兑汇票				
合计	237,031,655.88	209,840,000.00	104,094,075.00	124,230,000.00

截至 2023 年 3 月 31 日，无已到期未支付的应付票据情况。

(二十) 应付账款

1、 应付账款列示

项目	2023.3.31	2022.12.31	2021.12.31	2020.12.31
材料及外协	589,445,452.41	691,847,690.16	517,634,554.21	335,827,093.18
劳务	26,602,125.91	20,967,743.76	17,804,584.91	6,910,768.47
工程及土地款	6,488,438.86	63,910,969.68	51,898.34	194,127.89
设备	696,880.00	191,880.00	1,092,009.87	3,592,976.14
合计	623,232,897.18	776,918,283.60	536,583,047.33	346,524,965.68

2、 账龄超过一年的重要应付账款

无

(二十一) 合同负债

项目	2023.3.31	2022.12.31	2021.12.31	2020.12.31
预收货款	211,104,992.27	160,675,352.89	176,892,996.26	97,254,865.41
合计	211,104,992.27	160,675,352.89	176,892,996.26	97,254,865.41

(二十二) 应付职工薪酬

1、 应付职工薪酬列示

项目	2019.12.31	本期增加	本期减少	2020.12.31
短期薪酬	4,559,202.86	77,759,541.13	66,206,236.64	16,112,507.35
离职后福利-设定提存计划		527,890.61	527,890.61	
辞退福利				
一年内到期的其他福利				
合计	4,559,202.86	78,287,431.74	66,734,127.25	16,112,507.35

项目	2020.12.31	本期增加	本期减少	2021.12.31
短期薪酬	16,112,507.35	98,916,671.02	109,772,868.82	5,256,309.55
离职后福利-设定提存计划		8,901,735.81	8,901,735.81	
辞退福利				
一年内到期的其他福利				
合计	16,112,507.35	107,818,406.83	118,674,604.63	5,256,309.55

项目	2021.12.31	本期增加	本期减少	2022.12.31
短期薪酬	5,256,309.55	135,707,444.12	127,421,467.13	13,542,286.54
离职后福利-设定提存计划		11,870,664.78	11,870,664.78	

项目	2021.12.31	本期增加	本期减少	2022.12.31
辞退福利				
一年内到期的其他福利				
合计	5,256,309.55	147,578,108.90	139,292,131.91	13,542,286.54

项目	2022.12.31	本期增加	本期减少	2023.3.31
短期薪酬	13,542,286.54	31,320,193.98	40,845,473.28	4,017,007.24
离职后福利-设定提存计划		3,271,494.55	3,271,494.55	
辞退福利				
一年内到期的其他福利				
合计	13,542,286.54	34,591,688.53	44,116,967.83	4,017,007.24

2、短期薪酬列示

项目	2019.12.31	本期增加	本期减少	2020.12.31
(1) 工资、奖金、津贴和补贴	4,558,997.06	68,967,712.56	57,414,202.27	16,112,507.35
(2) 职工福利费		443,325.87	443,325.87	
(3) 社会保险费		2,769,632.40	2,769,632.40	
其中：医疗保险费		2,529,256.72	2,529,256.72	
工伤保险费		41,779.12	41,779.12	
生育保险费		198,596.56	198,596.56	
(4) 住房公积金		4,741,547.00	4,741,547.00	
(5) 工会经费和职工教育经费	205.80	837,323.30	837,529.10	
(6) 短期带薪缺勤				
(7) 短期利润分享计划				
合计	4,559,202.86	77,759,541.13	66,206,236.64	16,112,507.35

项目	2020.12.31	本期增加	本期减少	2021.12.31
----	------------	------	------	------------

项目	2020.12.31	本期增加	本期减少	2021.12.31
(1) 工资、奖金、津贴和补贴	16,112,507.35	84,768,267.78	95,624,465.58	5,256,309.55
(2) 职工福利费		578,441.09	578,441.09	
(3) 社会保险费		5,399,513.89	5,399,513.89	
其中：医疗保险费		4,699,854.15	4,699,854.15	
工伤保险费		636,730.21	636,730.21	
生育保险费		62,929.53	62,929.53	
(4) 住房公积金		6,791,238.00	6,791,238.00	
(5) 工会经费和职工教育经费		1,379,210.26	1,379,210.26	
(6) 短期带薪缺勤				
(7) 短期利润分享计划				
合计	16,112,507.35	98,916,671.02	109,772,868.82	5,256,309.55

项目	2021.12.31	本期增加	本期减少	2022.12.31
(1) 工资、奖金、津贴和补贴	5,256,309.55	115,752,076.89	108,157,745.89	12,850,640.55
(2) 职工福利费		2,374,940.43	2,374,940.43	
(3) 社会保险费		6,942,879.58	6,942,879.58	
其中：医疗保险费		5,694,280.37	5,694,280.37	
工伤保险费		643,172.21	643,172.21	
生育保险费		605,427.00	605,427.00	
(4) 住房公积金		8,935,848.64	8,935,848.64	
(5) 工会经费和职工教育经费		1,701,698.58	1,010,052.59	691,645.99
(6) 短期带薪缺勤				
(7) 短期利润分享计划				
合计	5,256,309.55	135,707,444.12	127,421,467.13	13,542,286.54

项目	2022.12.31	本期增加	本期减少	2023.3.31
(1) 工资、奖金、津贴和补贴	12,850,640.55	26,124,956.58	35,682,465.62	3,293,131.51
(2) 职工福利费		405,327.26	405,327.26	
(3) 社会保险费		1,872,063.94	1,872,063.94	
其中：医疗保险费		1,560,840.74	1,560,840.74	
工伤保险费		117,744.19	117,744.19	
生育保险费		193,479.01	193,479.01	
(4) 住房公积金		2,469,589.68	2,469,589.68	
(5) 工会经费和职工教育经费	691,645.99	448,256.52	416,026.78	723,875.73
(6) 短期带薪缺勤				
(7) 短期利润分享计划				
合计	13,542,286.54	31,320,193.98	40,845,473.28	4,017,007.24

3、 设定提存计划列示

项目	2019.12.31	本期增加	本期减少	2020.12.31
基本养老保险		487,255.22	487,255.22	
失业保险费		40,635.39	40,635.39	
企业年金缴费				
合计		527,890.61	527,890.61	

项目	2020.12.31	本期增加	本期减少	2021.12.31
基本养老保险		8,530,355.87	8,530,355.87	
失业保险费		371,379.94	371,379.94	
企业年金缴费				
合计		8,901,735.81	8,901,735.81	

项目	2021.12.31	本期增加	本期减少	2022.12.31
基本养老保险		11,388,123.46	11,388,123.46	

项目	2021.12.31	本期增加	本期减少	2022.12.31
失业保险费		482,541.32	482,541.32	
企业年金缴费				
合计		11,870,664.78	11,870,664.78	

项目	2022.12.31	本期增加	本期减少	2023.3.31
基本养老保险		3,137,019.69	3,137,019.69	
失业保险费		134,474.86	134,474.86	
企业年金缴费				
合计		3,271,494.55	3,271,494.55	

(二十三) 应交税费

税费项目	2023.3.31	2022.12.31	2021.12.31	2020.12.31
增值税	22,304,922.37	18,023,054.11	23,706,514.26	1,710,286.88
企业所得税	36,227,433.97	27,925,993.87	18,303,664.38	12,544,608.25
城市维护建设税	1,561,344.57	1,261,613.78	1,659,685.13	122,985.92
教育费附加	1,115,246.12	901,152.71	1,185,489.38	87,847.08
房产税	131,394.68			
土地使用税	50,622.90			
个人所得税	525,761.06	698,249.00	767,576.26	68,876.52
印花税			2,611.20	
其他税费		759,344.00		
合计	61,916,725.67	49,569,407.47	45,625,540.61	14,534,604.65

(二十四) 其他应付款

项目	2023.3.31	2022.12.31	2021.12.31	2020.12.31
应付利息				
应付股利				
其他应付款项	12,191,954.61	9,080,010.80	18,828,783.06	16,814,122.64
合计	12,191,954.61	9,080,010.80	18,828,783.06	16,814,122.64

其他应付款项

(1) 按款项性质列示

项目	2023.3.31	2022.12.31	2021.12.31	2020.12.31
押金、保证金	7,838,772.46	3,362,420.70	3,184,805.70	2,415,861.74
往来款	2,675,833.35	4,058,983.23	3,481,907.80	2,220,054.59
其他	1,677,348.80	1,658,606.87	162,069.56	178,206.31
股权转让款			12,000,000.00	12,000,000.00
合计	12,191,954.61	9,080,010.80	18,828,783.06	16,814,122.64

(2) 账龄超过一年的重要其他应付款项

无

(二十五) 一年内到期的非流动负债

项目	2023.3.31	2022.12.31	2021.12.31	2020.12.31
一年内到期的租赁负债	507,100.14	175,377.28	544,521.07	
合计	507,100.14	175,377.28	544,521.07	

(二十六) 其他流动负债

项目	2023.3.31	2022.12.31	2021.12.31	2020.12.31
预收增值税	27,443,649.00	20,887,795.87	22,996,089.52	12,643,132.51
不终止确认的应收 票据转回	203,316,882.78	179,654,175.00	311,082,444.95	317,018,000.00
合计	230,760,531.78	200,541,970.87	334,078,534.47	329,661,132.51

(二十七) 租赁负债

项目	2023.3.31	2022.12.31	2021.12.31
租赁负债	691,428.18	809,400.99	544,521.07
其中：1年内到期的租赁负债	507,100.14	175,377.28	544,521.07

项目	2023.3.31	2022.12.31	2021.12.31
租赁负债余额	184,328.04	634,023.71	

(二十八) 预计负债

项目	2019.12.31	会计政策变更调整	2020.1.1	本期增加	本期减少	2020.12.31	形成原因
产品质量保证	14,723,252.60		14,723,252.60	18,653,286.04	11,977,223.31	21,399,315.33	
合计	14,723,252.60		14,723,252.60	18,653,286.04	11,977,223.31	21,399,315.33	

项目	2020.12.31	本期增加	本期减少	2021.12.31	形成原因
产品质量保证	21,399,315.33	24,683,327.81	19,390,500.96	26,692,142.18	
合计	21,399,315.33	24,683,327.81	19,390,500.96	26,692,142.18	

项目	2021.12.31	本期增加	本期减少	2022.12.31	形成原因
产品质量保证	26,692,142.18	29,920,454.69	20,671,363.52	35,941,233.35	
合计	26,692,142.18	29,920,454.69	20,671,363.52	35,941,233.35	

项目	2022.12.31	本期增加	本期减少	2023.3.31	形成原因
产品质量保证	35,941,233.35	7,868,832.53	8,147,382.31	35,662,683.57	
合计	35,941,233.35	7,868,832.53	8,147,382.31	35,662,683.57	

(二十九) 递延收益

项目	2019.12.31	本期增加	本期减少	2020.12.31	形成原因
政府补助		2,410,000.00	169,714.39	2,240,285.61	
合计		2,410,000.00	169,714.39	2,240,285.61	

项目	2020.12.31	本期增加	本期减少	2021.12.31	形成原因
政府补助	2,240,285.61		285,993.91	1,954,291.70	
合计	2,240,285.61		285,993.91	1,954,291.70	

项目	2021.12.31	本期增加	本期减少	2022.12.31	形成原因
政府补助	1,954,291.70	7,464,600.00	1,035,001.69	8,383,890.01	
合计	1,954,291.70	7,464,600.00	1,035,001.69	8,383,890.01	

项目	2022.12.31	本期增加	本期减少	2023.3.31	形成原因
政府补助	8,383,890.01		307,909.55	8,075,980.46	
合计	8,383,890.01		307,909.55	8,075,980.46	

涉及政府补助的项目：

负债项目	2019.12.31	本期新增补助金额	本期计入当期损益金额	其他变动	2020.12.31	与资产相关/与收益相关
2020年省先进制造业发展专项资金拟支持项目		2,310,000.00	160,099.01		2,149,900.99	与资产相关
2019年郑州市促进制造业高质量发展项目奖补专项资金拟支持项目		100,000.00	9,615.38		90,384.62	与资产相关
合计		2,410,000.00	169,714.39		2,240,285.61	

负债项目	2020.12.31	本期新增补助金额	本期计入当期损益金额	其他变动	2021.12.31	与资产相关/与收益相关
2020年省先进制造业发展专项资金拟支持项目	2,149,900.99		274,455.45		1,875,445.54	与资产相关
2019年郑州市促进制造业高质量发展项目奖补专项资金拟支持项目	90,384.62		11,538.46		78,846.16	与资产相关
合计	2,240,285.61		285,993.91		1,954,291.70	

负债项目	2021.12.31	本期新增补助金额	本期计入当期损益金额	其他变动	2022.12.31	与资产相关/与收益相关
2020年省先进制造业发展专项资金拟支持项目	1,875,445.54		274,455.45		1,600,990.09	与资产相关
2019年郑州市促进制造业高质量发展项目奖补专项资金拟支持项目	78,846.16		11,538.46		67,307.70	与资产相关
2021年两化融合处高质量发展专项资金款（工业企业智能化改造项目补贴）		5,454,600.00	592,891.30		4,861,708.70	与资产相关
2022年省高质量发展专项资金（支持“机器换人”示范项目）		2,010,000.00	156,116.48		1,853,883.52	与资产相关
合计	1,954,291.70	7,464,600.00	1,035,001.69		8,383,890.01	

负债项目	2022.12.31	本期新增补助金额	本期计入当期损益金额	其他变动	2023.3.31	与资产相关/与收益相关
2020年省先进制造业发展专项资金拟支持项目	1,600,990.09		68,613.86		1,532,376.23	与资产相关
2019年郑州市促进制造业高质量发展项目奖补专项资金拟支持项目	67,307.70		2,884.62		64,423.08	与资产相关
2021年两化融合处高质量发展专项资金款（工业企业智能化改造项目补贴）	4,861,708.70		177,867.39		4,683,841.31	与资产相关
2022年省高质量发展专项资金（支持“机器换人”示范项目）	1,853,883.52		58,543.68		1,795,339.84	与资产相关
合计	8,383,890.01		307,909.55		8,075,980.46	

(三十) 股本

项目	2019.12.31	本期变动增（+）减（-）					2020.12.31
		发行新股	送股	公积金转股	其他	小计	
股份总额	100,000,000.00						100,000,000.00

项目	2020.12.31	本期变动增（+）减（-）					2021.12.31
		发行新股	送股	公积金转股	其他	小计	

项目	2020.12.31	本期变动增 (+) 减 (-)					2021.12.31
		发行新 股	送 股	公 积 金 转 股	其 他	小 计	
股份总额	100,000,000.00						100,000,000.00

项目	2021.12.31	本期变动增 (+) 减 (-)					2022.12.31
		发行新股	送 股	公 积 金 转 股	其 他	小 计	
股份 总额	100,000,000.00	17,619,861.00		242,380,139.00		260,000,000.00	360,000,000.00

其他说明：

2022 年 9 月，控股股东郑煤机经其第五届董事会第十七次会议、第五届监事会第十四次会议审议通过《关于公司全资子公司增加注册资本暨关联交易的议案》，同意郑煤机部分董事、监事、高级管理人员，公司部分董事、高级管理人员，郑煤机总部和煤机板块的核心骨干员工投资设立的员工持股平台，公司核心骨干员工投资设立的员工持股平台对本公司进行增资；同时，公司以增资扩股方式引入战略投资者对公司进行增资。

2022 年 9 月 6 日，公司股东作出决定，同意公司注册资本由 10,000.00 万元增加至 11,761.9861 万元。截至 2022 年 9 月 21 日止，公司已收到各股东缴纳的新增出资额合计人民币 871,650,000.00 元，其中 17,619,861.00 元作为实收资本，854,030,139.00 元作为资本溢价计入资本公积。本次变更已经立信会计师事务所（特殊普通合伙）审验，并于 2022 年 9 月 22 日出具信会师报字[2022]第 ZB11536 号验资报告。

2022 年 12 月，公司决议通过整体变更为股份有限公司，以截至 2022 年 9 月 30 日的净资产 137,834.23 万元折合股本 36,000 万股，每股面值 1 元人民币，差额计入资本公积。本次变更已经立信会计师事务所（特殊普通合伙）审验，并于 2022 年 12 月 15 日出具信会师报字[2022]第 ZB11645 号验资报告。

项目	2022.12.31	本期变动增 (+) 减 (-)					2023.3.31
		发 行 新 股	送 股	公 积 金 转 股	其 他	小 计	

项目	2022.12.31	本期变动增(+)减(-)					2023.3.31
		发行 新股	送 股	公积 金转 股	其他	小计	
股份 总额	360,000,000.00						360,000,000.00

(三十一) 资本公积

项目	2019.12.31	本期增加	本期减少	2020.12.31
资本溢价(股本溢 价)	20,765,775.94	69,682,165.79	2,478,300.00	87,969,641.73
其他资本公积	1,486,929.75	8,019,589.14		9,506,518.89
合计	22,252,705.69	77,701,754.93	2,478,300.00	97,476,160.62

其他说明:

资本溢价(股本溢价)本期增加 69,682,165.79 元,其中:

本期增加 8,982,470.88 元系根据受益原则,公司本期无偿使用母公司郑煤机土地及房屋建筑物及取得研发支持,相应确认资本溢价(股本溢价)所致;

本期增加 60,699,694.91 元系公司于 2022 年度同一控制下收购母公司郑煤机控制的智控网联科技(深圳)有限公司合并,视同该子公司以及业务合并当期期初即纳入合并,相应调增资本溢价(股本溢价)所致。

资本溢价(股本溢价)本期减少 2,478,300.00 元,系本期将郑州煤机铸锻有限公司 3.33%股权转让给母公司郑煤机所致。

其他资本公积本期增加 8,019,589.14 元系确认股票期权及按照受益原则,公司母公司郑煤机“超利润分享计划”下公司核心员工实际享有部分费用所致,详见本附注“十一、股份支付”。

项目	2020.12.31	本期增加	本期减少	2021.12.31
资本溢价(股本溢 价)	87,969,641.73	65,387,163.82		153,356,805.55
其他资本公积	9,506,518.89	8,701,324.80	333,192.01	17,874,651.68
合计	97,476,160.62	74,088,488.62	333,192.01	171,231,457.23

资本溢价（股本溢价）本期增加 65,387,163.82 元，其中：

本期增加 9,552,445.97 元系根据受益原则，公司拆分前无偿使用母公司郑煤机土地及房屋建筑物及取得研发支持，相应确认资本溢价（股本溢价）所致；

本期增加 55,501,525.84 元系同一控制下收购母公司郑煤机控制的智控网联科技（深圳）有限公司，视同该子公司期初即纳入合并，相应调增资本溢价（股本溢价）所致。

本期增加 333,192.01 元系本期股票期权行权转入所致。

其他资本公积本期增加 8,701,324.80 元系确认股票期权、限制性股票及按照受益原则，公司母公司郑煤机“超利润分享计划”下公司核心员工实际享有部分费用所致，详见本附注“十一、股份支付”。

其他资本公积本期减少 333,192.01 元本期股票期权行权转入资本溢价（股本溢价）所致。

项目	2021.12.31	本期增加	本期减少	2022.12.31
资本溢价（股本溢价）	153,356,805.55	1,080,001,510.47	242,380,139.00	990,978,177.02
其他资本公积	17,874,651.68	6,544,338.77	1,173,771.53	23,245,218.92
合计	171,231,457.23	1,086,545,849.24	243,553,910.53	1,014,223,395.94

其他说明：

资本溢价（股本溢价）本期增加 1,080,001,510.47 元，其中：

本期增加 1,905,779.03 元系根据受益原则，公司本期无偿取得母公司郑煤机研发支持，相应确认资本溢价（股本溢价）所致；

本期增加 854,030,139.00 元系增资所致，详见本附注“三十、股本”。

本期增加 222,891,820.91 元及本期减少 242,380,139.00 元系公司整体变更为股份有限公司净资产折股所致，详见本附注“三十、股本”。

本期增加 1,173,771.53 元系本期公司母公司郑煤机“超利润分享计划”下公司核心员工实际享有部分已实现转入所致。

其他资本公积本期增加 6,544,338.77 元系确认股票期权、限制性股票费用所致，详见本附注“十一、股份支付”。

其他资本公积本期减少 1,173,771.53 元本期公司母公司郑煤机“超利润分享计划”下公司核心员工实际享有部分已实现转入资本溢价（股本溢价）所致。

项目	2022.12.31	本期增加	本期减少	2023.3.31
----	------------	------	------	-----------

项目	2022.12.31	本期增加	本期减少	2023.3.31
资本溢价（股本溢价）	990,978,177.02	381,964.12		991,360,141.14
其他资本公积	23,245,218.92	3,214,741.52	381,964.12	26,077,996.32
合计	1,014,223,395.94	3,596,705.64	381,964.12	1,017,438,137.46

其他说明，

资本溢价（股本溢价）本期增加 381,964.12 元系本期股票期权行权转入所致。

其他资本公积本期增加 3,214,741.52 元系确认股票期权、限制性股票费用所致，详见本附注“十一、股份支付”。

其他资本公积本期减少 381,964.12 元系本期股票期权行权转入资本溢价（股本溢价）所致。

(三十二) 专项储备

项目	2019.12.31	本期增加	本期减少	2020.12.31
安全生产费	2,754,253.08	3,570,182.77	110,934.35	6,213,501.50
合计	2,754,253.08	3,570,182.77	110,934.35	6,213,501.50

项目	2020.12.31	本期增加	本期减少	2021.12.31
安全生产费	6,213,501.50	4,040,067.29	74,721.07	10,178,847.72
合计	6,213,501.50	4,040,067.29	74,721.07	10,178,847.72

项目	2021.12.31	本期增加	本期减少	2022.12.31
安全生产费	10,178,847.72	4,394,755.81	55,842.90	14,517,760.63
合计	10,178,847.72	4,394,755.81	55,842.90	14,517,760.63

项目	2022.12.31	本期增加	本期减少	2023.3.31
安全生产费	14,517,760.63			14,517,760.63
合计	14,517,760.63			14,517,760.63

(三十三) 盈余公积

项目	2019.12.31	会计政 策变更 调整	2020.1.1	本期增加	本期减 少	2020.12.31
法定盈余公积	50,000,000.00		50,000,000.00			50,000,000.00
合计	50,000,000.00		50,000,000.00			50,000,000.00

项目	2020.12.31	会计政 策变更 调整	2021.1.1	本期增 加	本期减 少	2021.12.31
法定盈余公积	50,000,000.00		50,000,000.00			50,000,000.00
合计	50,000,000.00		50,000,000.00			50,000,000.00

项目	2021.12.31	本期增加	本期减少	2022.12.31
法定盈余公积	50,000,000.00	16,436,547.29	50,000,000.00	16,436,547.29
合计	50,000,000.00	16,436,547.29	50,000,000.00	16,436,547.29

项目	2022.12.31	本期增加	本期减少	2023.3.31
法定盈余公积	16,436,547.29			16,436,547.29
合计	16,436,547.29			16,436,547.29

(三十四) 未分配利润

项目	2023年1-3月	2022年度	2021年度	2020年度
调整前上年年末未分配利润	205,168,484.08	534,949,403.32	367,228,715.06	358,398,172.05
调整年初未分配利润合计数（调增+，调减-）				
调整后年初未分配利润	205,168,484.08	534,949,403.32	367,228,715.06	358,398,172.05
加：本期归属于母公司所有者的净利润	209,238,149.43	732,941,383.61	523,222,214.10	419,530,237.92
减：提取法定盈余公积		16,436,547.29		
提取任意盈余公积				

项目	2023 年 1-3 月	2022 年度	2021 年度	2020 年度
提取一般风险准备				
应付普通股股利		750,000,000.00	300,000,000.00	350,000,000.00
转作股本的普通股股利		172,891,820.91		
其他		123,393,934.65	55,501,525.84	60,699,694.91
期末未分配利润	414,406,633.51	205,168,484.08	534,949,403.32	367,228,715.06

(三十五) 营业收入和营业成本

项目	2023 年 1-3 月		2022 年度		2021 年度		2020 年度	
	收入	成本	收入	成本	收入	成本	收入	成本
主营业务	607,346,704.22	305,788,327.15	2,414,009,363.11	1,358,609,433.45	1,802,634,838.28	1,026,348,622.86	1,440,913,261.55	835,622,070.14
其他业务	2,200,637.35	582,756.41	14,164,844.01	210,871.23	46,925,129.39	29,772,241.84	12,599,379.62	5,451,529.43
合计	609,547,341.57	306,371,083.56	2,428,174,207.12	1,358,820,304.68	1,849,559,967.67	1,056,120,864.70	1,453,512,641.17	841,073,599.57

(三十六) 税金及附加

项目	2023年1-3月	2022年度	2021年度	2020年度
城市维护建设税	2,232,578.78	7,502,832.86	8,619,290.26	5,696,056.84
教育费附加	956,819.46	3,215,499.81	3,693,997.26	2,441,161.19
地方教育费附加	637,879.65	2,143,666.55	2,462,664.84	1,627,440.80
印花税	388,489.37	1,503,619.58	715,066.10	662,971.50
房产税	131,394.68			
土地使用税	50,622.90			
车船使用税	10,281.60	14,966.60	12,021.80	8,461.80
其他			91.74	
合计	4,408,066.44	14,380,585.40	15,503,132.00	10,436,092.13

(三十七) 销售费用

项目	2023年1-3月	2022年度	2021年度	2020年度
职工薪酬	7,054,716.87	28,958,375.82	12,331,458.85	6,720,036.62
咨询服务费	8,602,872.49	15,743,288.28	24,559,311.63	8,068,413.90
产品质量保证费	7,868,832.53	29,920,454.69	24,683,327.81	18,653,286.04
差旅费	2,606,688.79	8,672,893.98	5,480,004.05	4,722,287.85
业务招待费	584,197.09	3,254,608.42	3,258,426.52	2,841,967.58
车辆费用	167,621.93	1,773,176.60	1,237,387.52	868,996.22
折旧及摊销	327,121.75	1,074,407.47	881,425.98	627,067.65
参展费	249,471.69	53,592.51	2,219,741.72	18,900.00
办事处费用	277,326.76	719,764.94	671,281.68	421,720.61
租赁及其他费用	99,093.21	372,771.95	476,744.34	205,367.47
广告宣传费	18,143.31	296,337.04	450,179.26	280,654.89
办公费	69,519.29	307,097.35	275,201.01	336,549.40
股份支付及超利润分配	810,386.15	1,001,538.49	1,119,169.43	988,961.08
中标服务费	1,474,205.86	7,413,642.67	7,499,387.08	3,945,835.83
合计	30,210,197.72	99,561,950.21	85,143,046.88	48,700,045.14

(三十八) 管理费用

项目	2023年1-3月	2022年度	2021年度	2020年度
职工薪酬	5,103,098.08	25,727,893.90	30,584,716.74	23,923,088.11
咨询审计服务费	877,491.06	8,217,506.15	4,471,399.39	5,912,982.01
安全生产费		4,394,755.81	4,040,067.29	3,570,182.77
其他	471,929.96	1,581,515.46	651,392.64	655,231.15
差旅费	288,866.07	1,004,452.80	668,697.25	1,415,646.73
租赁及相关费用	26,113.45	1,204,161.35	592,886.43	1,237,052.54
折旧及摊销	370,232.02	1,162,036.08	1,400,734.91	851,707.35
残疾人就业保证金		847,934.31	573,478.06	503,114.80
物料消耗及维修费	110,981.05	708,990.97	621,668.30	477,756.52
业务招待费	286,892.65	535,589.49	601,346.62	339,083.69
劳务费	208,820.17	652,465.33	376,609.01	496,442.30
股份支付及超利润分配	1,169,937.19	3,153,164.88	4,408,590.58	4,041,955.98
合计	8,914,361.70	49,190,466.53	48,991,587.22	43,424,243.95

(三十九) 研发费用

项目	2023年1-3月	2022年度	2021年度	2020年度
职工薪酬	12,405,836.34	48,692,033.07	29,175,402.85	21,120,712.69
材料、燃料、动力	8,754,236.30	23,597,645.58	22,504,426.42	15,924,136.01
第三方咨询及设计费	4,257,533.64	10,573,755.63	4,790,347.28	4,956,795.86
租赁及相关费用	351,661.06	4,054,225.99	3,975,777.43	1,480,862.74
差旅费	287,647.13	2,108,784.37	4,865,864.00	1,881,348.92
检验检测费用	238,068.71	3,255,044.49	2,907,276.42	2,289,341.17
折旧及摊销	902,186.05	3,047,746.52	2,136,261.12	1,166,347.39
其他	122,454.10	1,607,059.18	525,046.32	794,764.03
股份支付及超利润分配	1,234,418.18	2,389,635.40	3,173,564.79	2,988,672.08

项目	2023年1-3月	2022年度	2021年度	2020年度
合计	28,554,041.51	99,325,930.23	74,053,966.63	52,602,980.89

(四十) 财务费用

项目	2023年1-3月	2022年度	2021年度	2020年度
利息费用	8,802.23	81,890.49	236,381.08	2,000,000.00
其中：租赁负债利息费用	8,802.23	23,580.68	44,990.84	
减：利息收入	393,407.22	4,205,229.56	2,322,391.29	2,054,198.94
汇兑损益		156,802.83	51,142.45	
手续费及其他	37,186.71	215,977.88	180,534.15	1,484,810.96
合计	-347,418.28	-3,750,558.36	-1,854,333.61	1,430,612.02

(四十一) 其他收益

项目	2023年1-3月	2022年度	2021年度	2020年度
政府补助	9,479,738.10	37,508,862.77	46,119,412.52	28,606,912.98
代扣个人所得税手续费	13,315.20	10,774.87	3,809.11	59.85
合计	9,493,053.30	37,519,637.64	46,123,221.63	28,606,972.83

计入其他收益的政府补助

补助项目	2023年1-3月	2022年度	2021年度	2020年度	与资产相关/与收益相关
2021年两化融合处高质量发展专项资金款（工业企业智能化改造项目补贴）	177,867.39	592,891.30			与资产相关
2020年省先进制造业发展专项资金拟支持项目	68,613.86	274,455.45	274,455.45	160,099.01	与资产相关
2022年省高质量发展专项资金（支持“机器换人”示范项目）	58,543.68	156,116.48			与资产相关
2019年郑州市促进制造业高质量发展项目奖补专项资金拟支持项目	2,884.62	11,538.46	11,538.46	9,615.38	与资产相关
软件产品即征即退	8,548,359.43	28,718,678.13	32,602,362.57	22,147,698.59	与收益相关
科技型企业研发费用后补助款		1,982,500.00	4,380,000.00	3,000,000.00	与收益相关
郑州经济技术开发区工信局2021年省先进制造业发展专项资金工业互联网平台款			5,000,000.00		与收益相关
2020年郑州市制造业高质量发展专项资金款（重点新兴领域企业培育奖励）		2,800,000.00			与收益相关
郑州市财政局社会保障基金财政专户以工代训补贴				1,250,000.00	与收益相关
六税两费减免	176,169.12	963,269.90			与收益相关
郑州经济技术开发区财政局研发中心资助款				1,100,000.00	与收益相关
2021年两化融合处高质量发展专项资金款（各类试点示范项目奖励）		1,000,000.00			与收益相关

补助项目	2023年1-3月	2022年度	2021年度	2020年度	与资产相关/与收益相关
郑州经济技术开发区科技人才局河南省2020年企业研发费用补助资金			1,000,000.00		与收益相关
郑州经济技术开发区科技人才局中原院士基金中原技能大师款			1,000,000.00		与收益相关
工业企业挖潜增效奖励	365,300.00	365,300.00			与收益相关
郑州市中原区科学技术局2021年省企业研发财政补助专项资金			650,000.00		与收益相关
2019年河南省企业研发补助专项资金				603,500.00	与收益相关
郑州经济技术开发区工信局2020年一季度产值奖励款			500,000.00		与收益相关
郑州市中原区三官庙街道办事处救助金			365,500.00		与收益相关
其他零星	82,000.00	140,549.05	90,000.00	36,000.00	与收益相关
2021年两化融合处高质量发展专项资金款（两化融合贯标）		300,000.00			与收益相关
郑州市中原区三官庙街道办事处企业奖励款				300,000.00	与收益相关
郑州市商务局机关2020年度国家进出口贴息项目资金款			244,009.00		与收益相关
工业企业满负荷生产财政奖励资金		200,000.00			与收益相关
稳岗补贴		3,564.00	1,547.04		与收益相关
合计	9,479,738.10	37,508,862.77	46,119,412.52	28,606,912.98	

(四十二) 投资收益

项目	2023 年 1-3 月	2022 年度	2021 年度	2020 年度
权益法核算的长期股权投资收益	-6,031.32	39,706.54	31,104.35	
处置长期股权投资产生的投资收益		-1,091,989.11		
交易性金融资产在持有期间的投资收益				-27,697.08
处置交易性金融资产取得的投资收益	1,835,100.53	1,935,042.52	568,248.42	171,780.82
以摊余成本计量的应收款项转让损益	-3,357,496.12	-1,812,002.92	-9,412,811.31	-126,134.82
满足金融资产终止确认条件的票据贴现息		-489,314.92		
债务重组产生的投资收益	1,222,528.04	839,657.05		
资金池利息收益		2,001,292.28	6,440,423.72	3,196,594.38
合计	-305,898.87	1,422,391.44	-2,373,034.82	3,214,543.30

(四十三) 公允价值变动收益

产生公允价值变动收益的来源	2023 年 1-3 月	2022 年度	2021 年度	2020 年度
交易性金融资产	5,900,238.45	2,842,327.57		
合计	5,900,238.45	2,842,327.57		

(四十四) 信用减值损失

项目	2023 年 1-3 月	2022 年度	2021 年度	2020 年度
应收票据坏账损失	-2,821,984.19	4,873,366.65	596,126.14	1,828,919.11
应收账款坏账损失	7,942,040.84	15,290,524.92	12,568,589.54	1,383,178.88
其他应收款坏账损失	1,754,475.40	818,073.40	349,974.18	529,774.87

项目	2023 年 1-3 月	2022 年度	2021 年度	2020 年度
合计	6,874,532.05	20,981,964.97	13,514,689.86	3,741,872.86

(四十五) 资产减值损失

项目	2023 年 1-3 月	2022 年度	2021 年度	2020 年度
存货跌价损失及合同履约成本减值损失	-522,483.61	-614,572.42	824,812.18	676,519.08
在建工程减值损失		373,965.00		
合计	-522,483.61	-240,607.42	824,812.18	676,519.08

(四十六) 资产处置收益

项目	发生额				计入当期非经常性损益的金额			
	2023 年 1-3 月	2022 年度	2021 年度	2020 年度	2023 年 1-3 月	2022 年度	2021 年度	2020 年度
处置未划分为持有待售的资产而产生的处置利得或损失		-18,599.91	-1,879,806.24			-18,599.91	-1,879,806.24	
合计		-18,599.91	-1,879,806.24			-18,599.91	-1,879,806.24	

(四十七) 营业外收入

项目	发生额				计入当期非经常性损益的金额			
	2023 年 1-3 月	2022 年度	2021 年度	2020 年度	2023 年 1-3 月	2022 年度	2021 年度	2020 年度
违约金、罚款收入	5,100.83	58,350.00	418,985.20	355,365.07	5,100.83	58,350.00	418,985.20	355,365.07
其他	1.33	16,004.61	387,190.06	24,840.53	1.33	16,004.61	387,190.06	24,840.53
合计	5,102.16	74,354.61	806,175.26	380,205.60	5,102.16	74,354.61	806,175.26	380,205.60

(四十八) 营业外支出

项目	发生额				计入当期非经常性损益的金额			
	2023 年 1-3 月	2022 年度	2021 年度	2020 年度	2023 年 1-3 月	2022 年度	2021 年度	2020 年度
非流动资产毁损报废损失	27,760.68	63,843.00	10,891.47	109,511.52	27,760.68	63,843.00	10,891.47	109,511.52
第三方罚款、赔偿及滞纳金支出	9,577.15	415,551.79			9,577.15	415,551.79		
其他		63,799.77	36,303.00	23,678.51		63,799.77	36,303.00	23,678.51
合计	37,337.83	543,194.56	47,194.47	133,190.03	37,337.83	543,194.56	47,194.47	133,190.03

(四十九) 所得税费用

1、 所得税费用表

项目	2023 年 1-3 月	2022 年度	2021 年度	2020 年度
当期所得税费用	31,853,693.00	102,701,988.77	77,543,295.10	64,692,299.37
递延所得税费用	-951,724.74	-5,179,189.03	-1,925,095.58	-329,145.19
合计	30,901,968.26	97,522,799.74	75,618,199.52	64,363,154.18

2、 会计利润与所得税费用调整过程

项目	2023 年 1-3 月	2022 年度	2021 年度	2020 年度
利润总额	240,140,117.69	831,201,087.67	599,891,563.17	483,495,207.23
按法定[或适用]税率计算的所得税费用	36,021,017.65	124,680,163.15	89,983,734.48	72,524,281.08
子公司适用不同税率的影响	3,621,197.04	16,654,854.22	5,024,888.66	8,685,504.37
调整以前期间所得税的影响				
非应税收入的影响	-904.70	-274,852.45	-34,915.94	
不可抵扣的成本、费用和损失的影响	-62,824.48	1,242,256.34	2,632,337.98	2,001,847.40
使用前期未确认递延所得税资产的可抵扣亏损的影响		-1,525,916.37		-183,996.61
本期未确认递延所得税资产的可抵扣暂时性差异或可抵扣亏损的影响	431,402.32	-2,058,451.93	2,743,402.89	215,848.81
税法规定的额外可扣除费用、税率调整导致期初递延所得税资产负债余额的变化	-9,107,919.57	-41,195,253.22	-24,731,248.55	-18,880,330.87
所得税费用	30,901,968.26	97,522,799.74	75,618,199.52	64,363,154.18

(五十) 每股收益

1、 基本每股收益

基本每股收益以归属于母公司普通股股东的合并净利润除以本公司发行在外普通股的加权平均数计算：

项目	2023 年 1-3 月	2022 年度	2021 年度	2020 年度
归属于母公司普通股股东的合并净利润	209,238,149.43	732,941,383.61		
本公司发行在外普通股的加权平均数	360,000,000.00	360,000,000.00		
基本每股收益	0.58	2.04		
其中：持续经营基本每股收益	0.58	2.04		
终止经营基本每股收益				

2、 稀释每股收益

稀释每股收益以归属于母公司普通股股东的合并净利润（稀释）除以本公司发行在外普通股的加权平均数（稀释）计算：

项目	2023 年 1-3 月	2022 年度	2021 年度	2020 年度
归属于母公司普通股股东的合并净利润（稀释）	209,238,149.43	732,941,383.61		
本公司发行在外普通股的加权平均数（稀释）	360,000,000.00	360,000,000.00		
稀释每股收益	0.58	2.04		
其中：持续经营稀释每股收益	0.58	2.04		
终止经营稀释每股收益				

(五十一) 现金流量表项目

1、 收到的其他与经营活动有关的现金

项目	2023年1-3月	2022年度	2021年度	2020年度
收回押金、保证金	8,266,159.00	36,924,188.00	28,932,693.87	16,653,385.03
政府补贴、补助款	447,300.00	14,353,472.27	13,144,865.15	8,699,559.85
收回往来款、代垫款		7,019,930.70	491,474.33	3,100.00
利息收入	393,407.22	4,426,259.33	891,009.39	742,520.80
收到-备用金	116,065.50	541,144.22	251,093.94	166,073.04
收到-其他	49,263.05	48,402.00	228.55	691,520.24
营业外收入	1,101.33	61,356.19	182,264.03	30,458.53
资金池下拨资金		141,233,172.06	32,371,873.28	
合计	9,273,296.10	204,607,924.77	76,265,502.54	26,986,617.49

2、 支付的其他与经营活动有关的现金

项目	2023年1-3月	2022年度	2021年度	2020年度
支付押金、保证金	5,891,883.40	47,336,467.28	35,074,836.81	23,020,924.17
付现费用	6,165,900.14	30,478,905.76	29,114,946.08	17,366,960.88
支付往来款、代垫款	987,649.11	7,450,397.88	2,442,440.07	3,186,267.76
手续费支出	39,884.13	264,803.82	189,346.35	1,485,024.73
支付-备用金		1,706,945.26	78,900.79	
支付-其他	43,775.06	402,927.27	384,517.26	216,974.49
营业外支出		309,795.65	28,303.00	
资金池上划资金		17,579,722.52	19,537,247.54	140,010,115.60
合计	13,129,091.84	105,529,965.44	86,850,537.90	185,286,267.63

3、 收到的其他与筹资活动有关的现金

项目	2023年1-3月	2022年度	2021年度	2020年度
收到-筹资性保证金	14,862,803.73	37,775,759.20		9,944,911.53
合计	14,862,803.73	37,775,759.20		9,944,911.53

4、 支付的其他与筹资活动有关的现金

项目	2023 年 1-3 月	2022 年度	2021 年度	2020 年度
筹资服务费			3,831,174.83	
支付-筹资性保证金			61,019,342.23	
合计			64,850,517.06	

(五十二) 现金流量表补充资料

1、 现金流量表补充资料

补充资料	2023 年 1-3 月	2022 年度	2021 年度	2020 年度
1、将净利润调节为经营活动现金流量				
净利润	209,238,149.43	733,678,287.93	524,273,363.65	419,132,053.05
加：信用减值损失	6,874,532.05	20,981,964.97	13,514,689.86	3,741,872.86
资产减值准备	-522,483.61	-240,607.42	824,812.18	676,519.08
固定资产折旧	4,619,078.40	15,441,603.35	15,951,044.78	12,975,167.83
生产性生物资产折旧				
油气资产折耗				
使用权资产折旧	120,789.32	720,940.41	862,655.57	
无形资产摊销	277,971.72	177,482.61	44,305.02	1,555.90
长期待摊费用摊销	86,592.06	346,368.24	86,592.06	
处置固定资产、无形资产和其他长期资产的损失（收益以“—”号填列）		18,599.91	1,879,806.24	
固定资产报废损失（收益以“—”号填列）	27,760.68	63,843.00	10,891.47	109,511.52
公允价值变动损失（收益以“—”号填列）	-5,900,238.45	-2,842,327.57		

补充资料	2023 年 1-3 月	2022 年度	2021 年度	2020 年度
财务费用（收益以“-”号填列）	8,802.23	81,890.49	236,381.08	2,000,000.00
投资损失（收益以“-”号填列）	305,898.87	-1,422,391.44	2,373,034.82	-3,214,543.30
递延所得税资产减少（增加以“-”号填列）	-1,288,644.48	-6,746,450.73	-2,736,298.16	-4,082,782.55
递延所得税负债增加（减少以“-”号填列）	336,919.74	1,495,356.90	811,202.58	3,753,637.36
存货的减少（增加以“-”号填列）	-68,895,568.93	-79,840,022.55	-161,352,159.42	-125,158,666.39
经营性应收项目的减少（增加以“-”号填列）	-167,842,491.14	-145,338,607.30	-191,417,552.95	-213,878,998.22
经营性应付项目的增加（减少以“-”号填列）	-25,117,984.45	128,560,265.72	242,859,811.65	175,947,126.38
其他	2,906,831.97	9,848,249.99	12,380,677.11	11,309,123.17
经营活动产生的现金流量净额	-44,764,084.59	674,984,446.51	460,603,257.54	283,311,576.69
2、不涉及现金收支的重大投资和筹资活动				
债务转为资本				
一年内到期的可转换公司债券				
融资租入固定资产				
3、现金及现金等价物净变动情况				
现金的期末余额	14,421,315.66	90,601,580.64	213,248.23	983,397.24
减：现金的期初余额	90,601,580.64	213,248.23	983,397.24	62,670,726.78
加：现金等价物的期		56,976,641.81		

补充资料	2023 年 1-3 月	2022 年度	2021 年度	2020 年度
末余额				
减：现金等价物的期初余额	56,976,641.81			
现金及现金等价物净增加额	-133,156,906.79	147,364,974.22	-770,149.01	-61,687,329.54

2、 本报告期收到的处置子公司的现金净额

	2023 年 1-3 月	2022 年度	2021 年度	2020 年度
本期处置子公司于本期收到的现金或现金等价物		2,402,814.65		
其中：智控网联科技（深圳）有限公司				
减：丧失控制权日子公司持有的现金及现金等价物				
加：以前期间处置子公司于本期收到的现金或现金等价物				
处置子公司收到的现金净额		2,402,814.65		

3、 现金和现金等价物的构成

项目	2023.3.31	2022.12.31	2021.12.31	2020.12.31
一、现金	14,421,315.66	90,601,580.64	213,248.23	983,397.24
其中：库存现金			6,399.73	7,698.10
可随时用于支付的数字货币				
可随时用于支付的银行存款	14,421,315.66	90,601,580.64	206,848.50	975,699.14
可随时用于支付的其他货币资金				
可用于支付的存放中央银行款项				

项目	2023.3.31	2022.12.31	2021.12.31	2020.12.31
存放同业款项				
拆放同业款项				
二、现金等价物		56,976,641.81		
其中：三个月内到期的大额存单		56,976,641.81		
三、期末现金及现金等价物余额	14,421,315.66	147,578,222.45	213,248.23	983,397.24
其中：母公司或集团内子公司使用受限制的现金和现金等价物				

(五十三) 所有权或使用权受到限制的资产

项目	账面价值				受限原因
	2023.3.31	2022.12.31	2021.12.31	2020.12.31	
货币资金	40,116,508.89	42,605,332.92	80,381,092.12	19,361,749.89	保证金
应收票据	34,379,904.36	2,527,784.51	10,750,000.00	11,000,000.00	质押开立承 兑汇票等
应收票据	203,316,882.78	184,654,175.00	311,082,444.95	317,018,000.00	期末未终止 已背书或贴 现且未到期的 应收票据
应收款项 融资	100,526,884.72	82,437,625.69	22,869,977.31	17,080,000.00	质押开立承 兑汇票等
交易性金 融资产	94,181,683.70	93,382,933.70			大额存单质 押开立承兑 汇票等
合计	472,521,864.45	405,607,851.82	425,083,514.38	364,459,749.89	

(五十四) 政府补助

1、 与资产相关的政府补助

种类	金额	资产负债表 列报项目	计入当期损益或冲减相关成本费用损失的金额				计入当期损益或冲 减相关成本费用损 失的项目
			2023 年 1-3 月	2022 年度	2021 年度	2020 年度	
2021 年两化融合处高质量发展 专项资金款（工业企业智能化改 造项目补贴）	5,454,600.00	递延收益	177,867.39	592,891.30			其他收益
2020 年省先进制造业发展专项 资金拟支持项目	2,310,000.00	递延收益	68,613.86	274,455.45	274,455.45	160,099.01	其他收益
2022 年省高质量发展专项资金 （支持“机器换人”示范项目）	2,010,000.00	递延收益	58,543.68	156,116.48			其他收益
2019 年郑州市促进制造业高质 量发展项目奖补专项资金拟支 持项目	100,000.00	递延收益	2,884.62	11,538.46	11,538.46	9,615.38	其他收益

2、 与收益相关的政府补助

种类	金额	计入当期损益或冲减相关成本费用损失的金额	计入当期损益或
----	----	----------------------	---------

		2023 年 1-3 月	2022 年度	2021 年度	2020 年度	冲减相关成本费用损失的项目
软件产品即征即退	92,017,098.72	8,548,359.43	28,718,678.13	32,602,362.57	22,147,698.59	其他收益
科技型企业研发费用后补助款	9,362,500.00		1,982,500.00	4,380,000.00	3,000,000.00	其他收益
郑州经济技术开发区工信局 2021 年省先进制造业发展专项资金工业互联网平台款	5,000,000.00			5,000,000.00		其他收益
2020 年郑州市制造业高质量发展专项资金款（重点新兴领域企业培育奖励）	2,800,000.00		2,800,000.00			其他收益
郑州市财政局社会保障基金财政专户以工代训补贴	1,250,000.00				1,250,000.00	其他收益
六税两费减免	1,139,439.02	176,169.12	963,269.90			其他收益
郑州经济技术开发区财政局研发中心资助款	1,100,000.00				1,100,000.00	其他收益
2021 年两化融合处高质量发展专项资金款（各类试点示范项目奖励）	1,000,000.00		1,000,000.00			其他收益
郑州经济技术开发区科技人才局河南省 2020 年企业研发费用补助资金	1,000,000.00			1,000,000.00		其他收益
郑州经济技术开发区科技人才局中原院士基金中原技能大师款	1,000,000.00			1,000,000.00		其他收益
工业企业挖潜增效奖励	730,600.00	365,300.00	365,300.00			其他收益
郑州市中原区科学技术局 2021 年省企业研发	650,000.00			650,000.00		其他收益

种类	金额	计入当期损益或冲减相关成本费用损失的金额				计入当期损益或冲减相关成本费用损失的项目
		2023 年 1-3 月	2022 年度	2021 年度	2020 年度	
财政补助专项资金						
2019 年河南省企业研发补助专项资金	603,500.00				603,500.00	其他收益
郑州经济技术开发区工信局 2020 年一季度产值奖励款	500,000.00			500,000.00		其他收益
郑州市中原区三官庙街道办事处救助金	365,500.00			365,500.00		其他收益
其他零星	348,549.05	82,000.00	140,549.05	90,000.00	36,000.00	其他收益
2021 年两化融合处高质量发展专项资金款（两化融合贯标）	300,000.00		300,000.00			其他收益
郑州市中原区三官庙街道办事处企业奖励款	300,000.00				300,000.00	其他收益
郑州市商务局机关 2020 年度国家进出口贴息项目资金款	244,009.00			244,009.00		其他收益
工业企业满负荷生产财政奖励资金	200,000.00		200,000.00			其他收益
稳岗补贴	5,111.04		3,564.00	1,547.04		其他收益

3、 政府补助的退回

无

六、 合并范围的变更

(一) 非同一控制下企业合并

无

(二) 同一控制下企业合并

1、 本报告期发生的同一控制下企业合并

2022 年度

被合并方名称	企业合并中取得的权益比例	构成同一控制下企业合并的依据	合并日	合并日的确定依据	合并当期期初至合并日被合并方的收入	合并当期期初至合并日被合并方的净利润	比较期间被合并方的收入	比较期间被合并方的净利润
智控网联科技（深圳）有限公司	100.00%	同属母公司郑州煤矿机械集团股份有限公司控制的内部企业之间的合并	2022 年 5 月 31 日	双方约定	9,320,447.79	5,588,502.48	19,857,537.26	17,521,705.75

2、 合并成本

2022 年度

项目	智控网联科技（深圳）有限公司
现金	
非现金资产的账面价值	12,000,000.00
发行或承担的债务的账面价值	
发行的权益性证券的面值	
或有对价	
合并成本合计	12,000,000.00

3、 合并日被合并方资产、负债的账面价值

项目	智控网联科技（深圳）有限公司	
	合并日	上期期末
资产：	18,287,347.61	137,895,886.53
货币资金	5,000.00	946.10
应收款项	15,388,630.92	135,666,819.61
存货	1,339,869.24	262,193.20
固定资产	516,112.54	1,017,815.35
在建工程	1,037,734.91	948,112.27
负债：	698,845.13	2,592,207.74
借款		
应付款项	698,845.13	2,592,207.74
净资产	17,588,502.48	135,303,678.79
减：少数股东权益		
取得的净资产	17,588,502.48	135,303,678.79

(三) 反向购买

无

(四) 处置子公司

1、 单次处置对子公司投资即丧失控制权的情形

2022 年度

子公司名称	股权处置价款	股权处置比例 (%)	股权处置方式	丧失控制权的时点	丧失控制权时点的确定依据	处置价款与处置投资对应的合并财务报表层面享有该子公司净资产份额的差额	丧失控制权之日剩余股权的比例	丧失控制权之日剩余股权的账面价值	丧失控制权之日剩余股权的公允价值	按照公允价值重新计量剩余股权产生的利得或损失	丧失控制权之日剩余股权公允价值的确定方法及主要假设	与原子公司股权投资相关的其他综合收益转入投资损益的金额
郑州煤机数耘智能科技有限公司	3,090,255.85	60.00	出售	2022 年 5 月 31 日	根据公司决议批准出售日期、财产权交接日期、工商变更日期、购买方支付价款日期综合判断。	90,255.85						

2、 通过多次交易分步处置对子公司投资且在本报告期丧失控制权的情形

无

(五) 其他原因的合并范围变动

2021 年 4 月新设立全资子公司郑州煤机智控技术创新中心有限公司；

2022 年 4 月，公司以 1 元对价收购母公司郑煤机持有的郑州赢之科科技有限公司（以下简称郑州赢之科）100% 股权，该次股权转让于 2022 年 5 月完成。截至该股权转让时，郑州赢之科尚未开始经营。

七、 在其他主体中的权益

(一) 在子公司中的权益

1、 企业集团的构成

子公司名称	主要经营地	注册地	业务性质	2023.3.31		2022.12.31		2021.12.31		2020.12.31		取得方式
				持股比例（%）		持股比例（%）		持股比例（%）		持股比例（%）		
				直接	间接	直接	间接	直接	间接	直接	间接	
智控网联科技（深圳）有限公司	深圳	深圳	其他软件开发	100.00		100.00						购入
郑州煤机智控技术创新中心有限公司	郑州	郑州	应用软件开发	100.00		100.00		100.00				新设

子公司名称	主要经营地	注册地	业务性质	2023.3.31		2022.12.31		2021.12.31		2020.12.31		取得方式
				持股比例 (%)		持股比例 (%)		持股比例 (%)		持股比例 (%)		
				直接	间接	直接	间接	直接	间接	直接	间接	
郑州煤机数耘智能科技有限公司	郑州	郑州	专业技术服务业					60.00		60.00		新设
郑州赢之科科技有限公司	郑州	郑州	其他软件开发	100.00		100.00						购入

在子公司的持股比例不同于表决权比例的说明：本公司不存在此类事项。

持有半数或以下表决权但仍控制被投资单位、以及持有半数以上表决权但不控制被投资单位的依据：本公司不存在此类事项。

对于纳入合并范围的重要的结构化主体，控制的依据：本公司不存在此类事项。

确定公司是代理人还是委托人的依据：本公司不存在此类事项。

2、 重要的非全资子公司

无

3、 重要非全资子公司的主要财务信息

无

4、 使用企业集团资产和清偿企业集团债务的重大限制

无

5、 向纳入合并财务报表范围的结构化主体提供的财务支持或其他支持

无

(二) 在子公司的所有者权益份额发生变化且仍控制子公司的交易

1、 在子公司所有者权益份额的变化情况的说明

无

2、 交易对于少数股东权益及归属于母公司所有者权益的影响

无

(三) 在合营安排或联营企业中的权益

1、 重要的合营企业或联营企业

无

在合营企业或联营企业的持股比例不同于表决权比例的说明：

本公司不存在此类事项。

持有 20%以下表决权但具有重大影响，或者持有 20%或以上表决权但不具有重大影响的依据：

本公司不存在此类事项。

2、 重要合营企业的主要财务信息

无

3、 重要联营企业的主要财务信息

无

4、 不重要的合营企业和联营企业的汇总财务信息

项目	2023.3.31/2023	2022.12.31/2022	2021.12.31/2021	2020.12.31/2020
	年 1-3 月	年度	年度	年度
合营企业：				
投资账面价值合计				
下列各项按持股比 例计算的合计数				
—净利润				
—其他综合收益				
—综合收益总额				
联营企业：				
投资账面价值合计	1,064,779.57	1,070,810.89	1,031,104.35	
下列各项按持股比 例计算的合计数				
—净利润	-6,031.32	39,706.54	31,104.35	
—其他综合收益				
—综合收益总额				

5、 合营企业或联营企业向本公司转移资金的能力存在重大限制的说明

无

6、 合营企业或联营企业发生的超额亏损

无

7、 与合营企业投资相关的未确认承诺

无

8、 与合营企业或联营企业投资相关的或有负债

无

(四) 重要的共同经营

无

(五) 在未纳入合并财务报表范围的结构化主体中的权益

无

八、 与金融工具相关的风险

本公司在经营过程中面临各种金融风险：信用风险、流动性风险和市场风险（包括汇率风险、利率风险和其他价格风险）。上述金融风险以及本公司为降低这些风险所采取的风险管理政策如下所述：

董事会负责规划并建立本公司的风险管理架构，制定本公司的风险管理政策和相关指引并监督风险管理措施的执行情况。本公司已制定风险管理政策以识别和分析本公司所面临的风险，这些风险管理政策对特定风险进行了明确规定，涵盖了市场风险、信用风险和流动性风险管理等诸多方面。本公司定期评估市场环境及本公司经营活动的变化以决定是否对风险管理政策及系统进行更新。本公司的风险管理由战略发展部按照董事会批准的政策开展。战略发展部通过与本公司其他业务部门的紧密合作来识别、评价和规避相关风险。本公司内部审计部门就风险管理控制及程序进行定期的审核，并将审核结果上报本公司的审计委员会。

本公司通过适当的多样化投资及业务组合来分散金融工具风险，并通过制定相应的风险管理政策减少集中于单一行业、特定地区或特定交易对手的风险。

(一) 信用风险

信用风险是指交易对手未能履行合同义务而导致本公司发生财务损失的风险。

本公司信用风险主要产生于货币资金、应收票据、应收账款、应收款项融资、其他应收款、债权投资、其他债权投资和财务担保合同等，以及未纳入减值评估范围的以公允价值计量且其变动计入当期损益的债务工具投资和衍生金融资产等。于资产负债表日，本公司金融资产的账面价值已代表其最大信用风险敞口；资产负债表外的最大信用风险敞口为履行财务担保所需支付的最大金额。

本公司货币资金主要为存放于声誉良好并拥有较高信用评级的国有银行和其他大中型上市银行的银行存款，本公司认为其不存在重大的信用风险，几乎不会产生因银

行违约而导致的重大损失。

此外，对于应收票据、应收账款、应收款项融资和其他应收款等，本公司设定相关政策以控制信用风险敞口。本公司基于对客户的财务状况、从第三方获取担保的可能性、信用记录及其他因素诸如目前市场状况等评估客户的信用资质并设置相应信用期。本公司会定期对客户信用记录进行监控，对于信用记录不良的客户，本公司会采用书面催款、缩短信用期或取消信用期等方式，以确保本公司的整体信用风险在可控的范围内。

(二) 流动性风险

流动性风险是指企业在履行以交付现金或其他金融资产的方式结算的义务时发生资金短缺的风险。

本公司的政策是确保拥有充足的现金以偿还到期债务。流动性风险由本公司的财务部门集中控制。财务部门通过监控现金余额、可随时变现的有价证券以及对未来 12 个月现金流量的滚动预测，确保公司在所有合理预测的情况下拥有充足的资金偿还债务。同时持续监控公司是否符合借款协议的规定，从主要金融机构获得提供足够备用资金的承诺，以满足短期和长期的资金需求。

本公司各项金融负债以未折现的合同现金流量按到期日列示如下：

项目	2023.3.31				合计
	1 年以内	1-2 年	2-5 年	5 年以上	
应付票据	237,031,655.88				237,031,655.88
应付账款	623,232,897.18				623,232,897.18
其他应付款	12,191,954.61				12,191,954.61
租赁负债	507,100.14	184,328.04			691,428.18
合计	872,963,607.81	184,328.04			873,147,935.85

项目	2022.12.31				合计
	1 年以内	1-2 年	2-5 年	5 年以上	
短期借款	5,000,000.00				5,000,000.00
应付票据	209,840,000.00				209,840,000.00
应付账款	776,918,283.60				776,918,283.60
其他应付款	9,080,010.80				9,080,010.80

项目	2022.12.31				合计
	1年以内	1-2年	2-5年	5年以上	
租赁负债	175,377.28	634,023.71			809,400.99
合计	1,001,013,671.68	634,023.71			1,001,647,695.39

项目	2021.12.31				合计
	1年以内	1-2年	2-5年	5年以上	
应付票据	104,094,075.00				104,094,075.00
应付账款	536,583,047.33				536,583,047.33
其他应付款	18,828,783.06				18,828,783.06
租赁负债	544,521.07				544,521.07
合计	660,050,426.46				660,050,426.46

项目	2020.12.31				合计
	1年以内	1-2年	2-5年	5年以上	
应付票据	124,230,000.00				124,230,000.00
应付账款	346,524,965.68				346,524,965.68
其他应付款	16,814,122.64				16,814,122.64
合计	487,569,088.32				487,569,088.32

(三) 市场风险

金融工具的市场风险是指金融工具的公允价值或未来现金流量因市场价格变动而发生波动的风险，包括汇率风险、利率风险和其他价格风险。

1、 利率风险

利率风险是指金融工具的公允价值或未来现金流量因市场利率变动而发生波动的风险。

固定利率和浮动利率的带息金融工具分别使本公司面临公允价值利率风险及现金流量利率风险。本公司根据市场环境来决定固定利率与浮动利率工具的比例，并通过定期审阅与监察维持适当的固定和浮动利率工具组合。必要时，本公司会采用利率互换工具来对冲利率风险。

2、 汇率风险

汇率风险是指金融工具的公允价值或未来现金流量因外汇汇率变动而发生波动的风险。

本公司持续监控外币交易和外币资产及负债的规模，以最大程度降低面临的外汇风险。此外，公司还可能签署远期外汇合约或货币互换合约以达到规避汇率风险的目的。于本报告期间，本公司未签署任何远期外汇合约或货币互换合约。

3、 其他价格风险

其他价格风险是指金融工具的公允价值或未来现金流量因汇率风险和利率风险以外的市场价格变动而发生波动的风险。

九、 公允价值的披露

公允价值计量所使用的输入值划分为三个层次：

第一层次输入值是在计量日能够取得的相同资产或负债在活跃市场上未经调整的报价。

第二层次输入值是除第一层次输入值外相关资产或负债直接或间接可观察的输入值。

第三层次输入值是相关资产或负债的不可观察输入值。

公允价值计量结果所属的层次，由对公允价值计量整体而言具有重要意义的输入值所属的最低层次决定。

(一) 以公允价值计量的资产和负债的期末公允价值

项目	2023.3.31 公允价值			合计
	第一层次公允价值计量	第二层次公允价值计量	第三层次公允价值计量	
一、持续的公允价值计量				
◆ 交易性金融资产		728,376,954.91		728,376,954.91
1.以公允价值计量且其变动计入当期损益的金融资产		728,376,954.91		728,376,954.91
(1) 债务工具投资		728,376,954.91		728,376,954.91
(2) 权益工具投资				
(3) 衍生金融资产				
(4) 其他				

项目	2023.3.31 公允价值			合计
	第一层次公允价值计量	第二层次公允价值计量	第三层次公允价值计量	
2.指定为以公允价值计量且其变动计入当期损益的金融资产				
(1) 债务工具投资				
(2) 其他				
◆ 应收款项融资			129,305,983.04	129,305,983.04
◆ 其他债权投资				
◆ 其他权益工具投资				
◆ 其他非流动金融资产				
1.以公允价值计量且其变动计入当期损益的金融资产				
(1) 债务工具投资				
(2) 权益工具投资				
(3) 衍生金融资产				
(4) 其他				
2.指定为以公允价值计量且其变动计入当期损益的金融资产				
(1) 债务工具投资				
(2) 其他				
◆ 投资性房地产				
1.出租用的土地使用权				
2.出租的建筑物				
3.持有并准备增值后转让的土地使用权				
持续以公允价值计量的资产总额		728,376,954.91	129,305,983.04	857,682,937.95
◆ 交易性金融负债				

项目	2023.3.31 公允价值			合计
	第一层次公允价值计量	第二层次公允价值计量	第三层次公允价值计量	
1.交易性金融负债				
(1) 发行的交易性债券				
(2) 衍生金融负债				
(3) 其他				
2.指定为以公允价值计量且其变动计入当期损益的金融负债				
持续以公允价值计量的负债总额				
二、非持续的公允价值计量				
◆ 持有待售资产				
非持续以公允价值计量的资产总额				
◆ 持有待售负债				
非持续以公允价值计量的负债总额				

项目	2022.12.31 公允价值			合计
	第一层次公允价值计量	第二层次公允价值计量	第三层次公允价值计量	
一、持续的公允价值计量				
◆ 交易性金融资产		903,749,728.43		903,749,728.43
1.以公允价值计量且其变动计入当期损益的金融资产		903,749,728.43		903,749,728.43
(1) 债务工具投资		903,749,728.43		903,749,728.43
(2) 权益工具投资				
(3) 衍生金融资产				

项目	2022.12.31 公允价值			合计
	第一层次公允价值计量	第二层次公允价值计量	第三层次公允价值计量	
(4) 其他				
2.指定为以公允价值计量且其变动计入当期损益的金融资产				
(1) 债务工具投资				
(2) 其他				
◆ 应收款项融资			197,658,496.17	197,658,496.17
◆ 其他债权投资				
◆ 其他权益工具投资				
◆ 其他非流动金融资产				
1.以公允价值计量且其变动计入当期损益的金融资产				
(1) 债务工具投资				
(2) 权益工具投资				
(3) 衍生金融资产				
(4) 其他				
2.指定为以公允价值计量且其变动计入当期损益的金融资产				
(1) 债务工具投资				
(2) 其他				
◆ 投资性房地产				
1.出租用的土地使用权				
2.出租的建筑物				
3.持有并准备增值后转让的土地使用权				
持续以公允价值计量的资产总额		903,749,728.43	197,658,496.17	1,101,408,224.60
◆ 交易性金融负债				

项目	2022.12.31 公允价值			合计
	第一层次公允价值计量	第二层次公允价值计量	第三层次公允价值计量	
1.交易性金融负债				
(1) 发行的交易性债券				
(2) 衍生金融负债				
(3) 其他				
2.指定为以公允价值计量且其变动计入当期损益的金融负债				
持续以公允价值计量的负债总额				
二、非持续的公允价值计量				
◆ 持有待售资产				
非持续以公允价值计量的资产总额				
◆ 持有待售负债				
非持续以公允价值计量的负债总额				

项目	2021.12.31 公允价值			合计
	第一层次公允价值计量	第二层次公允价值计量	第三层次公允价值计量	
一、持续的公允价值计量				
◆ 交易性金融资产				
1.以公允价值计量且其变动计入当期损益的金融资产				
(1) 债务工具投资				
(2) 权益工具投资				
(3) 衍生金融资产				

项目	2021.12.31 公允价值			合计
	第一层次公允价值计量	第二层次公允价值计量	第三层次公允价值计量	
(4) 其他				
2.指定为以公允价值计量且其变动计入当期损益的金融资产				
(1) 债务工具投资				
(2) 其他				
◆ 应收款项融资			94,550,701.54	94,550,701.54
◆ 其他债权投资				
◆ 其他权益工具投资				
◆ 其他非流动金融资产				
1.以公允价值计量且其变动计入当期损益的金融资产				
(1) 债务工具投资				
(2) 权益工具投资				
(3) 衍生金融资产				
(4) 其他				
2.指定为以公允价值计量且其变动计入当期损益的金融资产				
(1) 债务工具投资				
(2) 其他				
◆ 投资性房地产				
1.出租用的土地使用权				
2.出租的建筑物				
3.持有并准备增值后转让的土地使用权				
持续以公允价值计量的资产总额			94,550,701.54	94,550,701.54
◆ 交易性金融负债				
1.交易性金融负债				
(1) 发行的交易性债券				
(2) 衍生金融负债				

项目	2021.12.31 公允价值			合计
	第一层次公允价值计量	第二层次公允价值计量	第三层次公允价值计量	
(3) 其他				
2.指定为以公允价值计量且其变动计入当期损益的金融负债				
持续以公允价值计量的负债总额				
二、非持续的公允价值计量				
◆ 持有待售资产				
非持续以公允价值计量的资产总额				
◆ 持有待售负债				
非持续以公允价值计量的负债总额				

项目	2020.12.31 公允价值			合计
	第一层次公允价值计量	第二层次公允价值计量	第三层次公允价值计量	
一、持续的公允价值计量				
◆ 交易性金融资产				
1.以公允价值计量且其变动计入当期损益的金融资产				
(1) 债务工具投资				
(2) 权益工具投资				
(3) 衍生金融资产				
(4) 其他				
2.指定为以公允价值计量且其变动计入当期损益的金融资产				
(1) 债务工具投资				
(2) 其他				

项目	2020.12.31 公允价值			合计
	第一层次公允价值计量	第二层次公允价值计量	第三层次公允价值计量	
◆ 应收款项融资			57,249,646.02	57,249,646.02
◆ 其他债权投资				
◆ 其他权益工具投资				
◆ 其他非流动金融资产				
1.以公允价值计量且其变动计入当期损益的金融资产				
(1) 债务工具投资				
(2) 权益工具投资				
(3) 衍生金融资产				
(4) 其他				
2.指定为以公允价值计量且其变动计入当期损益的金融资产				
(1) 债务工具投资				
(2) 其他				
◆ 投资性房地产				
1.出租用的土地使用权				
2.出租的建筑物				
3.持有并准备增值后转让的土地使用权				
持续以公允价值计量的资产总额			57,249,646.02	57,249,646.02
◆ 交易性金融负债				
1.交易性金融负债				
(1) 发行的交易性债券				
(2) 衍生金融负债				
(3) 其他				
2.指定为以公允价值计量且其变动计入当期损益的金融负债				
持续以公允价值计量的负债总额				

项目	2020.12.31 公允价值			合计
	第一层次公允价值计量	第二层次公允价值计量	第三层次公允价值计量	
二、非持续的公允价值计量				
◆ 持有待售资产				
非持续以公允价值计量的资产总额				
◆ 持有待售负债				
非持续以公允价值计量的负债总额				

(二) **持续和非持续第一层次公允价值计量项目市价的确定依据**

本公司以活跃市场报价作为第一层次金融资产的公允价值。

(三) **持续和非持续第二层次公允价值计量项目，采用的估值技术和重要参数的定性及定量信息**

本公司采用活跃市场中类似资产或负债的报价、非活跃市场中相同或类似资产或负债的报价、除报价以外的其他可观察输入值、市场验证的输入值等确认作为第二层次输入值。

(四) **持续和非持续第三层次公允价值计量项目，采用的估值技术和重要参数的定性及定量信息**

持续第三层次公允价值计量的交易性金融资产为本公司持有的理财投资、以公允价值计量且其变动计入其他综合收益的承兑汇票。

对于本公司持有的理财产品，采用约定的收益率或预期收益率为基础计算的未来现金流量的方法估算公允价值。

持续第三层次公允价值计量的应收款项融资主要为本公司持有的承兑汇票。本公司采用未来现金流量折现的方法估算公允价值。

(五) **持续的第三层次公允价值计量项目，上年年末与期末账面价值间的调节信息及不可观察参数敏感性分析**

无

(六) 持续的公允价值计量项目，本报告期内发生各层级之间转换的，转换的原因及确定转换时点的政策

本期内未发生各层级之间转换

(七) 本报告期内发生的估值技术变更及变更原因

本期内未发生估值技术变更

(八) 不以公允价值计量的金融资产和金融负债的公允价值情况

无

十、 关联方及关联交易

(一) 本公司的母公司情况

母公司名称	注册地	业务性质	注册资本	母公司对本公司的持股比例 (%)	母公司对本公司的表决权比例 (%)
郑州煤矿机械集团股份有限公司	郑州	制造业	177,949.367 万元	85.02	85.02

公司控股股东为郑煤机，泓羿投资管理（河南）合伙企业（有限合伙）及其一致行动人河南资产管理有限公司合计持有郑煤机 19.92% 股份，从而间接持有公司 16.94% 股权，系公司间接控股股东。郑煤机无实际控制人，因此，公司亦无实际控制人。

(二) 本公司的子公司情况

本公司子公司的情况详见本附注“七、在其他主体中的权益”。

(三) 本公司的合营和联营企业情况

本公司重要的合营或联营企业详见本附注“七、在其他主体中的权益”。

本报告期与本公司发生关联方交易，或前期与本公司发生关联方交易形成余额的其他合营或联营企业情况如下：

合营或联营企业名称	与本公司关系
平顶山市郑煤机液压电控有限公司	联营企业（直接持股 20%）

(四) 其他关联方情况

本报告期与本公司发生关联方交易，或前期与本公司发生关联方交易形成余额的其他关联方情况如下：

其他关联方名称	其他关联方与本公司的关系
郑煤机集团潞安新疆机械有限公司	母公司子公司
郑州芝麻街实业有限公司	母公司子公司
郑州煤矿机械集团物资供销有限公司	母公司子公司
郑州煤机综机设备有限公司	母公司子公司
郑煤机商业保理有限公司	母公司子公司
郑煤机智鼎液压有限公司	母公司子公司
郑州煤机格林材料科技有限公司	母公司子公司
郑州煤机长壁机械有限公司	母公司子公司
郑州煤机铸锻有限公司	母公司子公司
南京北路智控科技股份有限公司	母公司参股企业
郑州煤机智能工作面科技有限公司	母公司合营企业
郑州速达工业机械服务股份有限公司	母公司联营企业
郑州赛福流体技术有限公司	母公司联营企业全资子公司
郑州航空港区速达工业机械服务有限公司	母公司联营企业全资子公司
鄂尔多斯市速达工业机械服务有限责任公司	母公司联营企业全资子公司
郑州煤机物业管理有限公司	母公司参股企业

(五) 关联交易情况

1、 购销商品、提供和接受劳务的关联交易

采购商品/接受劳务情况表

关联方	关联交易内容	2023 年 1-3 月	2022 年度	2021 年度	2020 年度
南京北路智控科技股份有限公司	材料及外协	34,536,365.94	124,368,843.40	93,594,520.21	73,089,949.67
郑州煤矿机械集团股份有限公司	材料及劳务	1,095,326.19	6,172,888.20	11,188,908.83	9,115,340.62
郑州煤机综机设备有限公司	材料及外协	46,017.70	23,581,622.42	20,488,052.81	7,383,822.71
郑煤机智鼎液压有限公司	材料		2,871,054.64	15,584,358.45	2,549,029.22
郑州煤机格林材料科技有限公司	材料	71,035.65	1,682,719.57	2,242,677.35	1,380,765.31
郑州煤机长壁机械有限公司	材料		900,116.84		1,292,831.87
郑州煤机智能工作面科技有限公司	材料		32,477.88		2,566,371.71
郑州煤机铸锻有限公司	材料			1,465.51	
郑州赛福流体技术有限公司	材料	9,225.58	567,457.62	225,052.21	999,044.74
郑州速达工业机械服务股份有限公司	材料		4,038.05	16,991.15	

出售商品/提供劳务情况表

关联方	关联交易内容	2023 年 1-3 月	2022 年度	2021 年度	2020 年度
郑州煤矿机械集团股份有限公司	货款	119,542,086.66	674,177,230.60	469,406,017.30	385,069,874.39

关联方	关联交易内容	2023 年 1-3 月	2022 年度	2021 年度	2020 年度
郑州煤机综机设备有限公司	货款	41,243,451.80	113,217,661.72	101,808,007.40	82,765,545.57
郑煤机智鼎液压有限公司	货款	5,766,060.25	26,100,721.94	21,956,974.21	6,505,932.78
郑州煤机长壁机械有限公司	货款	820,711.55	2,251,290.17	1,844,683.86	123,202.48
郑煤机集团潞安新疆机械有限公司	货款				737,168.14
郑州煤机格林材料科技有限公司	货款		150,939.81	359,826.32	
郑州芝麻街实业有限公司	货款			359,826.32	
郑州煤矿机械集团物资供销有限公司	货款			265,486.70	
郑煤机商业保理有限公司	货款			23,390.79	
郑州航空港区速达工业机械服务有限公司	货款	11,733,902.15	61,479,954.24		
郑州速达工业机械服务股份有限公司	货款		82,138.94	27,747,387.43	20,724,083.57
鄂尔多斯市速达工业机械服务有限责任公司	货款			1,428,507.11	
平顶山市郑煤机液压电控有限公司	货款		9,289,263.74	3,312,194.68	
郑州煤机智能工作面科技有限公司	货款				6,194.69
郑州煤矿机械集团股份有限公司	资金池利息收入		1,438,544.19	1,903,010.13	1,563,332.48
郑州煤矿机械集团股份有限公司	资金池理财利息收入		2,001,292.28	6,440,423.72	3,196,594.38

2、 关联受托管理/承包及委托管理/出包情况

无

3、 关联租赁情况

本公司作为出租方：

无

本公司作为承租方（新租赁准则适用）：

出租方名称	租赁资产种类	简化处理的短期租赁和低价值资产租赁的租金费用			
		2023 年 1-3 月	2022 年度	2021 年度	2020 年度
郑州煤矿机械集团股份有限公司	厂房租赁		6,376,861.44	6,376,861.43	6,376,861.43
郑州煤矿机械集团股份有限公司	服务器租赁		2,581,120.94	3,097,345.13	516,224.19
郑州煤矿机械集团股份有限公司	办公场所租赁	348,457.87	1,159,006.42		347,910.41
郑州煤矿机械集团股份有限公司	机柜租赁	26,113.45	35,398.23		
郑煤机智鼎液压有限公司	场地租赁	75,019.56	300,078.22		

4、 关联担保情况

报告期内，公司控股股东郑煤机与银行开展票据池业务，公司及原子公司郑州煤机数耘智能科技有限公司（以下简称数耘公司）曾在上述票据池额

度内，开具银行承兑汇票，报告期各期末，公司及子公司在上述票据池额度内开具的银行承兑汇票尚未到期金额如下：

关联方名称	2023 年 1-3 月	2022 年度	2021 年度	2020 年度
郑州煤矿机械集团股份有限公司			447,600.00	81,400,000.00

报告期内，公司及原子公司数耘公司向郑煤机支付了票据池服务费，具体情况如下：

关联方名称	交易内容	2023 年 1-3 月	2022 年度	2021 年度	2020 年度
郑州煤矿机械集团股份有限公司	票据池服务费			191,390.24	1,357,841.98

5、 关联方资金拆借

无

6、 关联方资产转让、债务重组情况

关联方	关联交易内容	2023 年 1-3 月	2022 年度	2021 年度	2020 年度	备注
公司作为转让方						
郑州煤矿机械集团股份有限公司	股权转让（郑州煤机铸锻有限公司 3.33% 股权）				无偿转让	注 1
郑州煤矿机械集团股份有限公司	固定资产转让			358,444.74		
郑州煤矿机械集团股份有限公司	股权转让（郑州煤机数耘智能科技有限公司 60% 股权）		3,090,255.85			注 2
郑州煤机格林材料科技有限公司	机器设备转让			213,230.00		
公司作为受让方						

关联方	关联交易内容	2023年1-3月	2022年度	2021年度	2020年度	备注
郑州煤矿机械集团股份有限公司	股权转让（智控网联科技（深圳）有限公司100%股权）		12,000,000.00			注3
郑州煤矿机械集团股份有限公司	股权转让（郑州赢之科科技有限公司100%股权）		1.00			注4
郑州煤矿机械集团股份有限公司	土地使用权转让（坐落于郑州经济技术开发区第九大街167号的19,043.23m ² 厂房对应土地使用权）		18,983,600.00			注5
郑州煤矿机械集团股份有限公司	房屋转让（坐落于郑州经济技术开发区第九大街167号的19,043.23m ² 厂房）		41,178,801.00			注5
郑州煤矿机械集团股份有限公司	位于经开第二十二大街以东、航海东路以南的国有建设用地使用权（不动产登记编号：豫（2022）郑州市不动产权第0067835号）及地上在建工程，以及与该工程相关的预付账款等资产及相关负债	150,264,918.67				注6
郑州煤矿机械集团股份有限公司	大额定期存单		30,000,000.00			注7
郑州煤矿机械集	工程物资转让		1,461,544.66			

关联方	关联交易内容	2023 年 1-3 月	2022 年度	2021 年度	2020 年 度	备注
团股份有限公司						

注 1: 2020 年 4 月, 郑煤机对公司持有的郑州煤机铸锻有限公司 3.33% 股权进行了整合重组, 公司将郑州煤机铸锻有限公司 3.33% 股权无偿转让至郑煤机持有。

注 2: 2022 年 4 月, 公司将其持有的数耘公司 60% 股权以现金对价转让给郑煤机, 该股权转让于 2022 年 5 月完成工商变更登记, 该次股权交易定价以数耘公司 2021 年末净资产账面值为基础扣除数耘公司期后分红款后确定。

注 3: 2022 年 5 月, 郑煤机将其持有的智控网联科技(深圳)有限公司(以下简称智控网联) 100% 股权以现金对价 1,200.00 万元转让给公司, 该次股权转让于 2022 年 6 月完成工商变更登记, 该次股权交易定价以智控网联 2021 年末净资产账面值为基础, 扣除期后智控网联对郑煤机的分红款后确定。

注 4: 2022 年 4 月, 公司以 1 元对价收购郑煤机持有的郑州赢之科 100% 股权, 该次股权转让于 2022 年 5 月完成。截至该股权转让时, 郑州赢之科尚未开始经营。

注 5: 2022 年 9 月, 公司从郑煤机购买原租赁使用的 19,043.23m² 厂房及对应土地使用权。经评估机构出具的评估结果, 双方确定资产最终的交易价格为 6,016.24 万元。

注 6: 2023 年 2 月, 购买土地使用权及地上在建工程等资产包
2023 年 2 月, 公司受让郑煤机持有的位于经开第二十二大街以东、航海东路以南的国有建设用地使用权及地上在建工程, 以及与该工程相关的预付账款等资产及相关负债。根据中联资产评估集团河南有限公司出具的《郑州煤矿机械集团股份有限公司拟转让所持有的部分资产及相关负债项目资产评估报告》(中联豫评报字【2023】第 007 号), 截至评估基准日 2023 年 2 月 10 日, 该等资产包的净资产账面价值为 14,368.60 万元, 评估值为 14,399.20 万元, 评估增值率 0.21%。2023 年 3 月 31 日, 前述资产完成交割过户。根据交割日资产包的账面价值情况, 最终确定公司购买的土地使用权及地上在建工程等资产包

的价格为 15,026.49 万元。

注 7：向关联方转让大额定期存单

2023 年 3 月，公司受让郑煤机持有的位于经开第二十二大街以东、航海东路以南的国有建设用地使用权及地上在建工程，以及与该工程相关的预付账款等资产及相关负债。公司将持有的部分大额存单产品向郑煤机进行转让，交易采用市场定价原则，转让价格为本金加应计利息。转让情况具体如下：

收购方	产品名称	产品本金（万元）	转让价格（万元）
郑煤机	浙商 CDs2236008（可转让）	1,000.00	1,041.61
郑煤机	浙商 CDs2136056（可转让）	1,000.00	1,061.53
郑煤机	浙商 CDs2136056（可转让）	1,000.00	1,062.82

7、 关键管理人员薪酬

项目	2023 年 1-3 月	2022 年度	2021 年度	2020 年度
关键管理人员薪酬	2,242,153.91	8,950,244.00	12,513,804.16	10,666,687.06

8、 其他关联交易

（1） 关联股份支付

公司部分员工参加了母公司郑煤机“2019 年股票期权激励计划”、“2021 年限制性股票激励计划”，构成了股份支付。2020 年度、2021 年度、2022 年度及 2023 年 1-3 月，公司因前述事项确认的股份支付费用分别为 31.41 万元、317.20 万元、331.38 万元和 79.18 万元。

（2） 中长期超利润激励

公司部分员工参加了母公司郑煤机“中长期超利润激励”，2020 年度、2021 年度，公司因前述事项确认的费用分别为 770.55 万元、552.93 万元。

（3） 关联方保理

报告期内，公司曾因生产经营需要，以公司对郑煤机的部分应收账款债权向郑煤机商业保理有限公司（以下简称商业保理公司）申请办理保理融资，保理融资利率参

考同期市场利率确定。具体情况如下：

关联方	保理融资金额 (万元)	年利率	合同约定期限
郑煤机商业保理有限公司	5,000.00	4.00%	2020 年 6 月 23 日至 2021 年 6 月 22 日

(4) 专利权无偿变更情况

2022 年郑煤机（含控股子公司）将其与公司共有的专利及郑煤机或控股子公司署名但主要由公司相关人员研发的专利（包括已授权、申请中）、软件著作权等无偿转让给公司。

(5) 商标许可使用情况

截至 2023 年 3 月 31 日，公司被许可使用的商标共有 4 项，均为郑煤机授权使用，包括第 8225650 号、45087574 号、45089187 号和 52532886 号商标。

(6) 代收代付情况

报告期内，公司（含子公司）与关联方代收代付的情况如下：

单位：万元

关联方	交易内容	2023 年 1-3 月	2022 年度	2021 年度	2020 年度
郑煤机	关联方代付	0.46	1,889.61	3,716.71	1,980.04
郑煤机	替关联方代付	-	15.09	6.00	3.19
郑州煤机物业管理有限公司	代员工付关联方物业费	2.31	0.94	0.91	2.08
郑煤机	关联方代收体检费、会团费等	-	2.84	16.58	9.82
郑煤机	关联方代发生育津贴、工伤医疗费等	-	27.54	31.04	53.11

(7) 代垫职工薪酬

2020 年 1 月至 2022 年 6 月，存在控股股东郑煤机以其自有资金为公司及子公司部分员工代垫员工薪酬的情况。具体如下：

单位：万元

项目	2023 年 1-3 月	2022 年度	2021 年度	2020 年度
代垫薪酬总额	-	190.58	317.56	260.56
涉及人员数量	-	26	34	17

(8) 关联方之间的抵账交易

2020-2022 年及 2023 年 1-3 月，公司发生的关联方之间的抵账交易金额分别为 6,889.23 万元、4,093.51 万元、5,057.33 万元和 812.15 万元。

(9) 供应商保理

报告期内，公司部分供应商与公司关联方商业保理公司开展保理业务，将对公司及子公司的应收账款转让给商业保理公司，公司将相应的应付账款调整至商业保理公司挂账。2020-2022 年及 2023 年 1-3 月，公司供应商通过商业保理公司办理应收账款保理金额分别为 2,575.03 万元、1,420.45 万元、13,439.63 万元和 0 万元。

(六) 关联方应收应付款项

1、 应收项目

项目名称	关联方	2023.3.31		2022.12.31		2021.12.31		2020.12.31	
		账面余额	坏账准备	账面余额	坏账准备	账面余额	坏账准备	账面余额	坏账准备
应收账款									
	郑州煤矿机械集团股份有限公司	128,769,402.91	435,772.30	45,502,350.34	4,311.05	36,920,600.35	3,627,922.98	72,494,071.04	166,680.36
	郑州煤机综机设备有限公司	76,546,561.90	270,000.00	59,941,460.84	270,000.00	63,314,808.80	939,873.46	47,701,092.60	677,756.39
	郑煤机智鼎液压有限公司	12,528,672.36	83,810.78	6,094,795.68				4,327,443.96	
	郑煤机集团潞安新疆机械有限公司	5,200,000.00	5,200,000.00	5,227,865.90	5,227,865.90	5,727,865.90	5,061,465.90	6,527,865.90	5,511,515.90
	郑州煤机长壁机械有限公司	1,554,737.02		1,627,332.99	13,304.19	489,147.16	4,924.02	56,786.54	268.73
	郑州煤机格林材料科技有限	7,030.50	140.61	7,030.50					

项目名称	关联方	2023.3.31		2022.12.31		2021.12.31		2020.12.31	
		账面余额	坏账准备	账面余额	坏账准备	账面余额	坏账准备	账面余额	坏账准备
	公司								
	郑州速达工业 机械服务股份 有限公司			607.86	121.57	13,553,473.64	86,433.05	5,084,925.27	86,006.89
	郑州航空港区 速达工业机械 服务有限公司	14,707,675.89	28,967.33	1,448,366.29					
	鄂尔多斯市速 达工业机械服 务有限责任公 司			4,868.03	973.61	4,341,266.87	7,220.47		
	平顶山市郑煤 机液压电控有 限公司					384,380.00			
	南京北路智控 科技股份有限 公司	340,579.00							
应收票据									

项目名称	关联方	2023.3.31		2022.12.31		2021.12.31		2020.12.31	
		账面余额	坏账准备	账面余额	坏账准备	账面余额	坏账准备	账面余额	坏账准备
	郑州速达工业 机械服务股份 有限公司	1,500,000.00		2,500,000.00		2,520,000.00		3,700,000.00	
	郑州航空港区 速达工业机械 服务有限公司	3,500,000.00		3,500,000.00					
	郑州煤机综机 设备有限公司	2,070,000.00		1,000,000.00		38,800,000.00		46,400,000.00	
	郑州煤矿机械 集团股份有限 公司	15,000,000.00				28,050,000.00		44,470,000.00	
	郑煤机智鼎液 压有限公司					930,000.00		2,550,000.00	
	郑州煤机长壁 机械有限公司	300,000.00		300,000.00		700,000.00			
	郑煤机集团潞 安新疆机械有 限公司					700,000.00	200,000.00	250,000.00	

项目名称	关联方	2023.3.31		2022.12.31		2021.12.31		2020.12.31	
		账面余额	坏账准备	账面余额	坏账准备	账面余额	坏账准备	账面余额	坏账准备
	平顶山市郑煤机液压电控有限公司			394,930.00					
应收款项融资									
	郑州煤矿机械集团股份有限公司					19,964,800.00		1,653,730.00	
	郑州煤机综机设备有限公司					13,000,000.00			
	郑煤机智鼎液压有限公司					2,500,000.00			
	郑州煤机长壁机械有限公司					500,000.00			
	郑州煤机格林材料科技有限公司					400,000.00			
	郑州航空港区	5,942,311.12		16,942,311.12					

项目名称	关联方	2023.3.31		2022.12.31		2021.12.31		2020.12.31	
		账面余额	坏账准备	账面余额	坏账准备	账面余额	坏账准备	账面余额	坏账准备
	速达工业机械 服务有限公司								
	郑州速达工业 机械服务股份 有限公司							2,545,906.50	
	鄂尔多斯市速 达工业机械服 务有限责任公 司	151,510.20		281,433.61					
预付款项									
	郑州煤矿机械 集团物资供销 有限公司					16,142.62			
其他应收款	郑州煤矿机械 集团股份有限 公司	200,000.00	40,000.00	200,000.00	10,000.00	320,817,127.45		234,786,943.96	

2、 应付项目

项目名称	关联方	2023.3.31	2022.12.31	2021.12.31	2020.12.31
应付账款					
	南京北路智控科技股份有限公司	85,791,737.24	83,651,479.65	73,952,545.40	41,623,493.91
	郑煤机商业保理有限公司	24,233,502.59	132,299,677.18	13,115,890.64	15,175,694.58
	郑煤机智鼎液压有限公司			24,696.00	2,545,259.31
	郑州煤机格林材料科技有限公司	577,670.60	459,121.63	195,565.76	39,324.12
	郑州煤机长壁机械有限公司	909,369.06	863,351.36		
	郑州煤机智能工作面科技有限公司	36,700.00	36,700.00	300,000.00	
	郑州煤机铸锻有限公司	1,465.51	1,465.51	1,465.51	
	郑州煤机综机设备有限公司	15,204,171.16	15,152,171.16	1,319,825.41	769,837.70
	郑州煤矿机械集团股份有限公司	6,112,564.29	64,426,161.10	566,963.79	313,526.62
	郑州赛福流体技术有限公司	90,401.36	179,504.41	87,679.84	
	郑州速达工业机械服务股份有限公司	4,563.00	4,311.74		
应付票据					
	南京北路智控科技股份有限公司	54,138,396.74	54,000,000.00	11,700,000.00	26,000,000.00
	郑州煤机格林材料科技有限公司	350,000.00	350,000.00		
合同负债					
	郑州煤矿机械集团股份有限公司			51,643,249.94	24,378,938.05

项目名称	关联方	2023.3.31	2022.12.31	2021.12.31	2020.12.31
	郑煤机智鼎液压有限公司			6,285,793.65	
其他应付款					
	郑州煤矿机械集团股份有限公司	24,273.58		12,621,953.58	12,408,392.13
	郑州煤机物业管理有限公司	5,510.24	17,597.18	9,384.03	
	郑州煤机智能工作面科技有限公司	600,000.00	600,000.00		

(七) 关联方承诺

无

(八) 资金集中管理

1、 本公司参与和实行的资金集中管理安排的主要内容如下：

公司在母公司郑煤机煤机板块成员单位内部实行资金集中管理；
2020 年至 2022 年 8 月，公司按照郑煤机关于煤机板块资金集中管理的要求，将资金统一存放于郑煤机资金管理中心账户。2022 年 8 月，公司及子公司（智控网联、郑州智控创新）陆续解除了与郑煤机之间的资金归集关系，相关资金全部收回至公司及子公司账户。

2、 集团母公司或成员单位归集至本公司的资金

本公司未归集至集团母公司账户而直接存入财务公司的资金

无

本公司归集至集团母公司账户的资金

项目名称	2021 年 12 月 31 日		2020 年 12 月 31 日	
	账面余额	坏账准备	账面余额	坏账准备
其他应收款	320,796,358.33		234,786,943.96	
合计	320,796,358.33		234,786,943.96	

2020 年至 2022 年 8 月，资金池理财收益及利息收入 475.99 万元、834.34 万元及 343.98 万元。

3、 本公司从集团母公司或成员单位拆借的资金

无

4、 集团母公司或成员单位从本公司拆借的资金

无

5、 集团母公司或成员单位归集至本公司的资金

无

十一、 股份支付

(一) 股份支付总体情况

公司部分员工参加了母公司郑煤机“2019 年股票期权激励计划”、“2021 年限制性股票激励计划”，构成了股份支付。2020 年度、2021 年度、2022 年度及 2023 年 1-3 月，公司因前述事项确认的股份支付费用分别为 31.41 万元、317.20 万元、331.38 万元和 79.18 万元。

2022 年 9 月 6 日，公司召开第五届董事会第十七次会议，审议通过了《郑州煤机液压电控有限公司事业合伙人持股计划管理办法》，同意以 2022 年 9 月 6 日为授予日，向 92 名激励对象授予 3,305,856 股限制性股票。具体情况如下：

1、 本次股权激励限制性股票的具体授予情况

授予日期	2022 年 9 月 6 日
授予价格	35.18 元/股
授予数量	3,305,856 股
授予人数	92 人
股票来源	为持股计划之目的，拟授予直接持有人的标的股权来源于直接持有人直接认购的公司新增注册资本人民币 795,907 元及所对应的股权；拟授予间接持有人的标的股权来源于员工持股平台认购的公司新增注册资本人民币 2,509,949 元及所对应的股权。在公司后续增减注册资本的情形下，标的股权对应的注册资本数额保持不变，但其对应的公司股权比例将相应调整。
激励对象名单及授予情况	本次股权激励计划包括公司董事（不含独立董事）、监事、高级管理人员及中层管理干部（含正职、副职）、核心骨干人员，公司董事会/执行董事认为可出资持股的其他人员
本次股权激励计划实际授予数量与拟授予数量	不存在差异

2、 限制性股票认购资金的验资情况

根据立信会计师事务所（特殊普通合伙）出具的《郑州恒达智控科技股份有限公司验资报告》（信会师报字[2022]第 ZB11645 号），截至 2022 年 12 月 15 日止，公司已

根据《公司法》有关规定及公司折股方案，按照经审计后的净资产，折合股份总额 36,000.00 万股，每股 1 元，共计股本人民币 36,000.00 万元。

3、 股份支付具体情况

项目	2023 年 1-3 月	2022 年度	2021 年度	2020 年度
公司本期授予的各项权益工具总额	2,422,916.94	3,230,555.92		
公司本期行权的各项权益工具总额				
公司本期失效的各项权益工具总额				
公司期末发行在外的股份期权行权价格的范围和合同剩余期限				
公司期末其他权益工具行权价格的范围和合同剩余期限				

(二) 以权益结算的股份支付情况

授予日权益工具公允价值的确定方法：

股票期权的公允价值按 Black-Scholes 期权定价模型来。

限制性股票的公允价值按授予日的收盘价与授予价款的差额确认。

对可行权权益工具数量的最佳估计的确定方法：

在等待期内每个资产负债表日，公司根据最新取得的可行权职工人数变动等后续信息作出最佳估计，修正预计可行权的权益工具数量，以作出可行权权益工具的最佳估计。

本期估计与上期估计有重大差异的原因：无

以权益结算的股份支付计入资本公积的累计金额及本期以权益结算的股份支付确认的费用总额如下表列示：

项目	2023 年 1-3 月	2022 年度	2021 年度	2020 年度
授予日权益工具公允价值的确定方法		8.7 倍市盈率 11.86 倍市盈率	按评估值确认	
对可行权权益工具数量的最佳估计的确定方法		最新取得的可行权职工人数变动等后续信息作出	最新取得的可行权职工人数变动等后续信息作出	

项目	2023 年 1-3 月	2022 年度 的最佳估计	2021 年度 的最佳估计	2020 年度
本期估计与上期估计有重大差异的原因		无	无	
以权益结算的股份支付计入资本公积的累计金额	5,653,472.86	3,230,555.92		
本期以权益结算的股份支付确认的费用总额	2,422,916.94	3,230,555.92		

(三) 以现金结算的股份支付情况

公司承担的、以股份或其他权益工具为基础计算确定的负债的公允价值确定方法：

无

负债中以现金结算的股份支付产生的累计负债金额：无

本期以现金结算的股份支付而确认的费用总额：无

(四) 股份支付的修改、终止情况

无

十二、承诺及或有事项

(一) 重要承诺事项

本公司本报告期不涉及重要承诺事项。

(二) 或有事项

截至 2023 年 3 月 31 日，公司无需要披露的重要或有事项。

十三、资产负债表日后事项

(一) 重要的非调整事项

无

(二) 利润分配情况

经审议批准宣告发放的利润或股利	2023 年 6 月 29 日，经公司 2022 年度股东大会会议决议通过 2022 年度利润分配方案：公司向全体股东每 10 股派发现金红利 2 元（含税），剩余未分配利润结转到下一年度。
-----------------	---

(三) 销售退回

无

(四) 划分为持有待售的资产和处置组

无

(五) 其他资产负债表日后事项说明

无

十四、 资本管理

本公司资本管理的主要目标是：

- 确保本公司持续经营的能力，以持续向股东和其他利益相关者提供回报；
- 按照风险水平对产品和服务进行相应的定价，从而向股东提供足够的回报。

本公司设定了与风险成比例的资本金额，根据经济环境的变化和标的资产的风险特征来管理资本结构并对其进行调整。为维持或调整资本结构，本公司可能会调整支付给股东的股利金额、返还给股东的资本、发行新股份或者出售资产以减少负债。

本公司以经调整的负债/资本比率为基础来监控资本。

于资产负债表日经调整的负债/资本比率如下：

项目	2023.3.31	2022.12.31	2021.12.31	2020.12.31
总负债	1,434,104,979.82	1,479,384,039.76	1,258,137,087.57	975,547,442.94
减：现金及现金等价物	14,421,315.66	147,578,222.45	213,248.23	983,397.24
经调整的净负债	1,419,683,664.16	1,331,805,817.31	1,257,923,839.34	974,564,045.70
所有者权益	1,822,799,078.89	1,610,346,187.94	869,012,672.95	622,520,192.31
经调整的资本	1,822,799,078.89	1,610,346,187.94	869,012,672.95	622,520,192.31
经调整的负债/资本	77.88%	82.70%	144.75%	156.55%

项目	2023.3.31	2022.12.31	2021.12.31	2020.12.31
比率				

十五、其他重要事项

(一) 前期会计差错更正

本报告期未发生前期会计差错更正事项。

(二) 债务重组

本报告期未发生重要的债务重组事项。

(三) 资产置换

本报告期未发生重要的资产置换事项。

(四) 年金计划

无

(五) 分部信息

由于本公司主要产品为煤炭智能化开采控制系统及核心零部件，其他产品或服务销售量所占比例较小，主要的生产基地在河南郑州地区，不适用披露分部报告。

(六) 其他对投资者决策有影响的重要事项

无

十六、母公司财务报表主要项目注释

(一) 应收票据

1、 应收票据分类列示

项目	2023.3.31	2022.12.31	2021.12.31	2020.12.31
银行承兑汇票	227,571,103.85	221,962,318.17	300,568,341.47	357,173,613.27
财务公司承兑汇票				
商业承兑汇票	54,422,654.29	94,627,621.71	95,918,073.83	33,882,397.62
合计	281,993,758.14	316,589,939.88	396,486,415.30	391,056,010.89

2、 期末公司已质押的应收票据

项目	2023.3.31	2022.12.31	2021.12.31	2020.12.31
银行承兑汇票	15,933,879.36	2,527,784.51	10,750,000.00	11,000,000.00
财务公司承兑汇票				
商业承兑汇票	18,446,025.00			
合计	34,379,904.36	2,527,784.51	10,750,000.00	11,000,000.00

3、 期末公司已背书或贴现且在资产负债表日尚未到期的应收票据

项目	2023.3.31		2022.12.31		2021.12.31		2020.12.31	
	期末终止确认金额	期末未终止确认金额	期末终止确认金额	期末未终止确认金额	期末终止确认金额	期末未终止确认金额	期末终止确认金额	期末未终止确认金额
银行承兑汇票		190,616,882.78		171,094,175.00		264,362,444.95		316,918,000.00
财务公司承兑 汇票								
商业承兑汇票		8,500,000.00		10,060,000.00		45,720,000.00		
合计		199,116,882.78		181,154,175.00		310,082,444.95		316,918,000.00

4、 期末公司因出票人未履约而将其转为应收账款的票据

项目	2023.3.31	2022.12.31	2021.12.31	2020.12.31
商业承兑汇票	5,200,000.00	5,200,000.00	10,750,000.00	500,000.00
合计	5,200,000.00	5,200,000.00	10,750,000.00	500,000.00

(二) 应收账款

1、 应收账款按账龄披露

账龄	2023.3.31	2022.12.31	2021.12.31	2020.12.31
90天以内	543,299,573.84	351,417,680.96	219,092,511.48	218,867,632.08
91-180天	192,999,437.80	147,893,704.22	168,592,262.04	85,731,475.76
181天-1年	209,377,221.28	165,969,774.00	125,446,725.76	99,870,326.71
1-2年	108,445,428.52	86,639,677.41	36,278,579.56	8,455,304.19
2-3年	6,162,483.34	6,191,430.34	3,107,728.15	1,681,089.66
3年以上	6,805,836.91	6,178,088.81	5,538,202.83	5,744,865.90
小计	1,067,089,981.69	764,290,355.74	558,056,009.82	420,350,694.30
减：坏账准备	50,673,403.08	42,736,101.18	23,991,964.34	14,984,617.41
合计	1,016,416,578.61	721,554,254.56	534,064,045.48	405,366,076.89

2、 应收账款按坏账计提方法分类披露

2023年3月31日

类别	账面余额		坏账准备		账面价值
	金额	比例(%)	金额	计提比例(%)	
按单项计提坏账准备	11,798,659.57	1.11	11,798,659.57	100.00	
其中：					
单项金额虽不重大但单项计提坏账准备的应收账款	11,798,659.57	1.11	11,798,659.57	100.00	

类别	账面余额		坏账准备		账面价值
	金额	比例(%)	金额	计提比例(%)	
按组合计提坏账准备	1,055,291,322.12	98.89	38,874,743.51	3.68	1,016,416,578.61
其中:					
信用期组合	1,055,291,322.12	98.89	38,874,743.51	3.68	1,016,416,578.61
合计	1,067,089,981.69	100.00	50,673,403.08		1,016,416,578.61

2022年12月31日

类别	账面余额		坏账准备		账面价值
	金额	比例(%)	金额	计提比例(%)	
按单项计提坏账准备	11,962,260.48	1.57	11,962,260.48	100.00	
其中:					
单项金额虽不重大但单项计提坏账准备的应收账款	11,962,260.48	1.57	11,962,260.48	100.00	
按组合计提坏账准备	752,328,095.26	98.43	30,773,840.70	4.09	721,554,254.56
其中:					
信用期组合	752,328,095.26	98.43	30,773,840.70	4.09	721,554,254.56
合计	764,290,355.74	100.00	42,736,101.18		721,554,254.56

2021年12月31日

类别	账面余额		坏账准备		账面价值
	金额	比例(%)	金额	计提比例(%)	
按单项计提坏账					

类别	账面余额		坏账准备		账面价值
	金额	比例 (%)	金额	计提比例 (%)	
准备					
其中：					
单项金额虽不重大但单项计提坏账准备的应收账款					
按组合计提坏账准备	558,056,009.82	100.00	23,991,964.34	4.30	534,064,045.48
其中：					
信用期组合	558,056,009.82	100.00	23,991,964.34	4.30	534,064,045.48
合计	558,056,009.82	100.00	23,991,964.34		534,064,045.48

2020 年 12 月 31 日

类别	账面余额		坏账准备		账面价值
	金额	比例 (%)	金额	计提比例 (%)	
按单项计提坏账准备					
其中：					
单项金额虽不重大但单项计提坏账准备的应收账款					
按组合计提坏账准备	420,350,694.30	100.00	14,984,617.41	3.56	405,366,076.89
其中：					
信用期组合	420,350,694.30	100.00	14,984,617.41	3.56	405,366,076.89
合计	420,350,694.30	100.00	14,984,617.41		405,366,076.89

按单项计提坏账准备:

名称	2023.3.31			
	账面余额	坏账准备	计提比例 (%)	计提理由
郑煤机集团潞安新疆机械有限公司	5,200,000.00	5,200,000.00	100.00	财务困难, 预计无法收回
内蒙古蒙泰不连沟煤业有限责任公司	14,264.99	14,264.99	100.00	财务困难, 预计无法收回
滕州市金达煤炭有限责任公司	4,600,000.00	4,600,000.00	100.00	涉及纠纷, 预计无法收回
沈阳煤业(集团)机械制造有限公司	1,384,394.58	1,384,394.58	100.00	涉及诉讼, 预计无法收回
合计	11,798,659.57	11,798,659.57		

名称	2022.12.31			
	账面余额	坏账准备	计提比例 (%)	计提理由
郑煤机集团潞安新疆机械有限公司	5,227,865.90	5,227,865.90	100.00	财务困难, 预计无法收回
滕州市金达煤炭有限责任公司	4,600,000.00	4,600,000.00	100.00	涉及纠纷, 预计无法收回
沈阳煤业(集团)机械制造有限公司	1,434,394.58	1,434,394.58	100.00	涉及诉讼, 预计无法收回
山西双麟电子有限公司	700,000.00	700,000.00	100.00	涉及诉讼, 预计无法收回
合计	11,962,260.48	11,962,260.48		

按组合计提坏账准备：

组合计提项目：

名称	2023.3.31			2022.12.31			2021.12.31			2020.12.31		
	应收账款	坏账准备	计提比例 (%)	应收账款	坏账准备	计提比例 (%)	应收账款	坏账准备	计提比例 (%)	应收账款	坏账准备	计提比例 (%)
90天以内	543,299,573.84			350,717,680.96			219,092,511.48			218,867,632.08		
91-180天	192,396,998.98	3,847,940.00	2.00	147,893,704.22	2,957,874.10	2.00	168,592,262.04	3,371,845.23	2.00	85,731,475.76	1,714,629.50	2.00
181天-1年	209,377,221.28	10,468,861.06	5.00	165,969,774.00	8,298,488.70	5.00	125,446,725.76	6,272,336.29	5.00	99,870,326.71	4,993,516.34	5.00
1-2年	103,845,428.52	20,769,085.70	20.00	82,039,677.41	16,407,935.48	20.00	36,278,579.56	7,255,715.91	20.00	8,455,304.19	1,691,060.84	20.00
2-3年	5,166,485.50	2,583,242.75	50.00	5,195,432.50	2,597,716.25	50.00	3,107,728.15	1,553,864.08	50.00	1,681,089.66	840,544.83	50.00
3年以上	1,205,614.00	1,205,614.00	100.00	511,826.17	511,826.17	100.00	5,538,202.83	5,538,202.83	100.00	5,744,865.90	5,744,865.90	100.00
合计	1,055,291,322.12	38,874,743.51		752,328,095.26	30,773,840.70		558,056,009.82	23,991,964.34		420,350,694.30	14,984,617.41	

3、本报告期计提、转回或收回的坏账准备情况

类别	2019.12.31	会计政 策变更 调整	2020.1.1	本期变动金额				2020.12.31
				计提	收回 或转 回	转销或核 销	其他 变动	
应收 账款 坏账 准备	13,916,343.03		13,916,343.03	1,216,498.52		148,224.14		14,984,617.41
合计	13,916,343.03		13,916,343.03	1,216,498.52		148,224.14		14,984,617.41

类别	2020.12.31	本期变动金额				2021.12.31
		计提	收回或转 回	转销或 核销	其他变动	
应收账款 坏账准备	14,984,617.41	9,007,346.93				23,991,964.34
合计	14,984,617.41	9,007,346.93				23,991,964.34

类别	2021.12.31	本期变动金额				2022.12.31
		计提	收回或转 回	转销或核 销	其他变 动	
应收账款 坏账准备	23,991,964.34	18,744,136.84				42,736,101.18
合计	23,991,964.34	18,744,136.84				42,736,101.18

类别	2022.12.31	本期变动金额				2023.3.31
		计提	收回或转 回	转销或核 销	其他变动	
应收账款 坏账准备	42,736,101.18	7,937,301.90				50,673,403.08
合计	42,736,101.18	7,937,301.90				50,673,403.08

4、 本报告期实际核销的应收账款情况

项目	2023 年 1-3 月	2022 年度	2021 年度	2020 年度
实际核销的应收账款				148,224.14

5、 按欠款方归集的期末余额前五名的应收账款情况

单位名称	2023.3.31		
	应收账款	占应收账款合计数的比例(%)	坏账准备
郑州煤矿机械集团股份有限公司	128,449,403.19	12.04	426,722.31
郑州煤机综机设备有限公司	75,946,561.90	7.12	
淮南矿业（集团）有限责任公司	60,818,893.22	5.70	1,696,912.43
山东能源集团物资有限公司	59,623,200.72	5.59	683,111.81
河南能源化工集团重型装备有限公司	37,495,139.86	3.51	703,409.58
合计	362,333,198.89	33.96	3,510,156.14

单位名称	2022.12.31		
	应收账款	占应收账款合计数的比例(%)	坏账准备
郑州煤机综机设备有限公司	59,341,460.84	7.76	
山东能源集团物资有限公司	51,971,533.29	6.80	154,244.43
郑州煤矿机械集团股份有限公司	45,250,475.62	5.92	
淮南矿业（集团）有限责任公司	42,048,583.47	5.50	739,771.67
新汶矿业集团物资供销有限责任公司	33,770,571.04	4.42	1,228,150.42
合计	232,382,624.26	30.40	2,122,166.52

单位名称	2021.12.31		
	应收账款	占应收账款合计数的比例(%)	坏账准备

单位名称	2021.12.31		
	应收账款	占应收账款合计数的比例(%)	坏账准备
郑州煤机综机设备有限公司	62,714,808.80	11.24	839,873.46
河南能源化工集团重型装备有限公司	44,822,533.11	8.03	4,594,767.33
新汶矿业集团物资供销有限责任公司	34,466,599.41	6.18	564,195.93
淮南矿业（集团）有限责任公司	32,258,687.11	5.78	348,787.16
晋能控股装备制造集团金鼎山西煤机有限责任公司	29,196,559.62	5.23	561,113.53
合计	203,459,188.05	36.46	6,908,737.40

单位名称	2020.12.31		
	应收账款	占应收账款合计数的比例(%)	坏账准备
郑州煤矿机械集团股份有限公司	60,061,026.38	14.29	
淮北矿业股份有限公司	50,682,845.30	12.06	257,884.91
郑州煤机综机设备有限公司	47,201,092.60	11.23	677,756.39
河南能源化工集团重型装备有限公司	36,929,449.80	8.79	1,197,732.99
河南大有能源股份有限公司	15,817,000.00	3.76	403,850.00
合计	210,691,414.08	50.13	2,537,224.29

6、因金融资产转移而终止确认的应收账款

2023 年 1-3 月

项目	终止确认金额	金融资产转移的方式	与终止确认相关的利得或损失
应收债权	8,139,055.80	多方抹账	无相关利得或损失
应收债权	14,686,006.60	债权转让	-3,357,496.12
合计	22,825,062.40		-3,357,496.12

2022 年度

项目	终止确认金额	金融资产转移的方式	与终止确认相关的利得或损失
应收债权	182,066,566.24	多方抹账	无相关利得或损失
应收债权	45,474,300.32	债权转让	-1,812,002.92
合计	227,540,866.56		-1,812,002.92

2021 年度

项目	终止确认金额	金融资产转移的方式	与终止确认相关的利得或损失
应收债权	75,269,715.16	多方抹账	无相关利得或损失
应收债权	126,064,332.84	债权转让	-9,412,811.31
合计	201,334,048.00		-9,412,811.31

2020 年度

项目	终止确认金额	金融资产转移的方式	与终止确认相关的利得或损失
应收债权	87,005,520.15	多方抹账	无相关利得或损失
应收债权	10,465,271.02	债权转让	-126,134.82
合计	97,470,791.17		-126,134.82

7、 转移应收账款且继续涉入形成的资产、负债金额

无

(三) 应收款项融资

1、 应收款项融资情况

项目	2023.3.31	2022.12.31	2021.12.31	2020.12.31
应收票据	129,105,983.04	197,358,496.17	73,185,901.54	51,785,916.02
应收账款				
合计	129,105,983.04	197,358,496.17	73,185,901.54	51,785,916.02

2、 期末公司已质押的应收账款融资

项目	2023.3.31	2022.12.31	2021.12.31	2021.12.31
银行承兑汇票	100,526,884.72	82,437,625.69	22,869,977.31	17,080,000.00
合计	100,526,884.72	82,437,625.69	22,869,977.31	17,080,000.00

3、 期末公司已背书或贴现且在资产负债表日尚未到期的应收账款融资终止确认金额

项目	2023.3.31	2022.12.31	2021.12.31	2020.12.31
银行承兑汇票	529,676,826.74	441,840,608.19	339,984,668.20	282,993,975.30
合计	529,676,826.74	441,840,608.19	339,984,668.20	282,993,975.30

4、 应收款项融资本期增减变动及公允价值变动情况

项目	2019.12.31	本期新增	本期终止确认	其他变动	2020.12.31	累计在其他综合收益中确认的损失准备
应收票据	307,383,076.26	475,434,296.65	731,031,456.89		51,785,916.02	
合计	307,383,076.26	475,434,296.65	731,031,456.89		51,785,916.02	

项目	2020.12.31	本期新增	本期终止确认	其他变动	2021.12.31	累计在其他综合收益中确认的损失准备
应收票据	51,785,916.02	523,392,327.30	501,992,341.78		73,185,901.54	
合计	51,785,916.02	523,392,327.30	501,992,341.78		73,185,901.54	

项目	2021.12.31	本期新增	本期终止确认	其他变动	2022.12.31	累计在其他综合收益中确认的损失准备
应收票据	73,185,901.54	1,035,180,601.68	911,008,007.05		197,358,496.17	
合计	73,185,901.54	1,035,180,601.68	911,008,007.05		197,358,496.17	

项目	2022.12.31	本期新增	本期终止确认	其他变动	2023.3.31	累计在其他综合收益中确认的损失准备
应收票据	197,358,496.17	211,655,795.04	279,908,308.17		129,105,983.04	
合计	197,358,496.17	211,655,795.04	279,908,308.17		129,105,983.04	

5、 应收款项融资减值准备

无

(四) 其他应收款

项目	2023.3.31	2022.12.31	2021.12.31	2020.12.31
应收利息				
应收股利				
其他应收款项	18,065,273.86	20,258,568.28	325,815,397.88	203,877,292.99
合计	18,065,273.86	20,258,568.28	325,815,397.88	203,877,292.99

其他应收款项

(1) 按账龄披露

账龄	2023.3.31	2022.12.31	2021.12.31	2020.12.31
90天以内	5,544,713.27	7,878,690.49	321,107,593.18	197,559,848.74
91-180天	6,101,284.48	4,867,273.48	2,491,577.14	2,033,313.57
181天-1年	2,239,719.30	5,223,332.09	338,051.00	2,904,058.00
1-2年	3,903,747.39	2,781,469.12	1,818,512.00	1,945,866.39
2-3年	2,581,141.12	845,218.00	980,202.12	18,497.47
3年以上	1,202,146.94	418,252.86		
小计	21,572,752.50	22,014,236.04	326,735,935.44	204,461,584.17
减：坏账准备	3,507,478.64	1,755,667.76	920,537.56	584,291.18
合计	18,065,273.86	20,258,568.28	325,815,397.88	203,877,292.99

(2) 按坏账计提方法分类披露

2023年3月31日

类别	账面余额		坏账准备		账面价值
	金额	比例(%)	金额	计提比例(%)	
按单项计提坏账准备					
按组合计提坏账准备	21,572,752.50	100.00	3,507,478.64	16.26	18,065,273.86

类别	账面余额		坏账准备		账面价值
	金额	比例 (%)	金额	计提比例 (%)	
账准备					
其中:					
信用期组合	21,572,752.50	100.00	3,507,478.64	16.26	18,065,273.86
合计	21,572,752.50	100.00	3,507,478.64		18,065,273.86

2022 年 12 月 31 日

类别	账面余额		坏账准备		账面价值
	金额	比例 (%)	金额	计提比例 (%)	
按单项计提坏 账准备					
按组合计提坏 账准备	22,014,236.04	100.00	1,755,667.76	7.98	20,258,568.28
其中:					
信用期组合	22,014,236.04	100.00	1,755,667.76	7.98	20,258,568.28
合计	22,014,236.04	100.00	1,755,667.76		20,258,568.28

2021 年 12 月 31 日

类别	账面余额		坏账准备		账面价值
	金额	比例 (%)	金额	计提比例 (%)	
按单项计提坏 账准备					
按组合计提坏 账准备	326,735,935.44	100.00	920,537.56	0.28	325,815,397.88
其中:					
信用期组合	326,735,935.44	100.00	920,537.56	0.28	325,815,397.88
合计	326,735,935.44	100.00	920,537.56		325,815,397.88

2020 年 12 月 31 日

类别	账面余额		坏账准备		账面价值
	金额	比例 (%)	金额	计提比例 (%)	
按单项计提坏账准备					
按组合计提坏账准备	204,461,584.17	100.00	584,291.18	0.29	203,877,292.99
其中：					
信用期组合	204,461,584.17	100.00	584,291.18	0.29	203,877,292.99
合计	204,461,584.17	100.00	584,291.18		203,877,292.99

按组合计提坏账准备：

组合计提项目：

名称	2023.3.31			2022.12.31			2021.12.31			2020.12.31		
	其他应收款项	坏账准备	计提比例 (%)	其他应收款项	坏账准备	计提比例 (%)	其他应收款项	坏账准备	计提比例 (%)	其他应收款项	坏账准备	计提比例 (%)
90 天以内	5,544,713.27			7,878,690.49			321,107,593.18			197,559,848.74		
91-180 天	6,101,284.48	122,025.69	2.00	4,867,273.48	97,345.48	2.00	2,491,577.14	49,831.55	2.00	2,033,313.57	40,666.26	2.00
181 天-1 年	2,239,719.30	111,985.97	5.00	5,223,332.09	261,166.60	5.00	338,051.00	16,902.55	5.00	2,904,058.00	145,202.90	5.00
1-2 年	3,903,747.39	780,749.48	20.00	2,781,469.12	556,293.82	20.00	1,818,512.00	363,702.40	20.00	1,945,866.39	389,173.28	20.00
2-3 年	2,581,141.12	1,290,570.56	50.00	845,218.00	422,609.00	50.00	980,202.12	490,101.06	50.00	18,497.47	9,248.74	50.00
3 年以上	1,202,146.94	1,202,146.94	100.00	418,252.86	418,252.86	100.00			100.00			100.00
合计	21,572,752.50	3,507,478.64		22,014,236.04	1,755,667.76		326,735,935.44	920,537.56		204,461,584.17	584,291.18	

(3) 坏账准备计提情况

坏账准备	第一阶段	第二阶段	第三阶段	合计
	未来 12 个月预期信用损失	整个存续期预期信用损失(未发生信用减值)	整个存续期预期信用损失(已发生信用减值)	
2019.12.31 余额	57,845.31			57,845.31
2019.12.31 余额在本期				
--转入第二阶段	-10,508.93	10,508.93		
--转入第三阶段				
--转回第二阶段				
--转回第一阶段				
本期计提		574,468.72		574,468.72
本期转回	3,045.00	686.47		3,731.47
本期转销	44,291.38			44,291.38
本期核销				
其他变动				
2020.12.31 余额		584,291.18		584,291.18

坏账准备	第一阶段	第二阶段	第三阶段	合计
	未来 12 个月预期信用损失	整个存续期预期信用损失(未发生信用减值)	整个存续期预期信用损失(已发生信用减值)	
2020.12.31 余额		584,291.18		584,291.18
2020.12.31 余额在本期				
--转入第二阶段				
--转入第三阶段				
--转回第二阶段				
--转回第一阶段	25,414.71	-25,414.71		
本期计提		639,014.34		639,014.34
本期转回	25,414.71	2,386.67		27,801.38
本期转销		274,966.58		274,966.58
本期核销				

坏账准备	第一阶段	第二阶段	第三阶段	合计
	未来12个月 预期信用损 失	整个存续期预期 信用损失(未发 生信用减值)	整个存续期预 期信用损失(已 发生信用减值)	
其他变动				
2021.12.31 余额		920,537.56		920,537.56

坏账准备	第一阶段	第二阶段	第三阶段	合计
	未来12个月预 期信用损失	整个存续期预期 信用损失(未发 生信用减值)	整个存续期预 期信用损失(已 发生信用减值)	
2021.12.31 余额		920,537.56		920,537.56
2021.12.31 余额在本期				
--转入第二阶段				
--转入第三阶段				
--转回第二阶段				
--转回第一阶段	14,442.31	-14,442.31		
本期计提		1,265,936.37		1,265,936.37
本期转回	14,442.31	1,490.28		15,932.59
本期转销		414,873.58		414,873.58
本期核销				
其他变动				
2022.12.31 余额		1,755,667.76		1,755,667.76

坏账准备	第一阶段	第二阶段	第三阶段	合计
	未来12个月预 期信用损失	整个存续期预期 信用损失(未发 生信用减值)	整个存续期预 期信用损失(已 发生信用减值)	
2022.12.31 余额		1,755,667.76		1,755,667.76
2022.12.31 余额在本 期				
--转入第二阶段				

坏账准备	第一阶段	第二阶段	第三阶段	合计
	未来 12 个月预期信用损失	整个存续期预期信用损失(未发生信用减值)	整个存续期预期信用损失(已发生信用减值)	
--转入第三阶段				
--转回第二阶段				
--转回第一阶段				
本期计提	444,801.61	1,420,643.83		1,865,445.44
本期转回		17,760.44		17,760.44
本期转销		95,874.12		95,874.12
本期核销				
其他变动				
2023.3.31 余额	444,801.61	3,062,677.03		3,507,478.64

其他应收款项账面余额变动如下：

账面余额	第一阶段	第二阶段	第三阶段	合计
	未来 12 个月预期信用损失	整个存续期预期信用损失(未发生信用减值)	整个存续期预期信用损失(已发生信用减值)	
2019.12.31 余额	6,841,186.68			6,841,186.68
2019.12.31 余额在本期				
--转入第二阶段	-1,863,471.86	1,863,471.86		
--转入第三阶段				
--转回第二阶段				
--转回第一阶段				
本期新增	1,428,847,251.72	8,920,698.63		1,437,767,950.35
本期终止确认	1,236,943,176.10	3,204,376.76		1,240,147,552.86
其他变动				
2020.12.31 余额	196,881,790.44	7,579,793.73		204,461,584.17

账面余额	第一阶段	第二阶段	第三阶段	合计
	未来12个月预期信用损失	整个存续期预期信用损失(未发生信用减值)	整个存续期预期信用损失(已发生信用减值)	
2020.12.31 余额	196,881,790.44	7,579,793.73		204,461,584.17
2020.12.31 余额在本期				
--转入第二阶段	-955.00	955.00		
--转入第三阶段				
--转回第二阶段				
--转回第一阶段	504,479.68	-504,479.68		
本期新增	2,377,592,557.42	7,303,561.13		2,384,896,118.55
本期终止确认	2,256,808,985.42	5,812,781.86		2,262,621,767.28
其他变动				
2021.12.31 余额	318,168,887.12	8,567,048.32		326,735,935.44

账面余额	第一阶段	第二阶段	第三阶段	合计
	未来12个月预期信用损失	整个存续期预期信用损失(未发生信用减值)	整个存续期预期信用损失(已发生信用减值)	
2021.12.31 余额	318,168,887.12	8,567,048.32		326,735,935.44
2021.12.31 余额在本期				
--转入第二阶段	-1,437,037.68	1,437,037.68		
--转入第三阶段				
--转回第二阶段				
--转回第一阶段	57,640.00	-57,640.00		
本期新增	655,545,817.60	23,784,731.17		679,330,548.77
本期终止确认	967,681,169.56	16,371,078.61		984,052,248.17
其他变动				
2022.12.31 余额	4,654,137.48	17,360,098.56		22,014,236.04

账面余额	第一阶段	第二阶段	第三阶段	合计
	未来12个月预期信用损失	整个存续期预期信用损失(未发生信用减值)	整个存续期预期信用损失(已发生信用减值)	
2022.12.31 余额	4,654,137.48	17,360,098.56		22,014,236.04
2022.12.31 余额在本期				
--转入第二阶段				
--转入第三阶段				
--转回第二阶段				
--转回第一阶段				
本期新增	5,225,830.69	914,164.32		6,139,995.01
本期终止确认	2,572,919.34	4,008,559.21		6,581,478.55
其他变动				
2023.3.31 余额	7,307,048.83	14,265,703.67		21,572,752.50

(4) 本报告期计提、转回或收回的坏账准备情况

类别	2019.12.31	本期变动金额				2020.12.31
		计提	收回或转回	转销或核销	其他变动	
其他应收款	57,845.31	574,468.72	3,731.47	44,291.38		584,291.18
坏账准备						
合计	57,845.31	574,468.72	3,731.47	44,291.38		584,291.18

类别	2020.12.31	本期变动金额				2021.12.31
		计提	收回或转回	转销或核销	其他变动	
其他应收款	584,291.18	639,014.34	27,801.38	274,966.58		920,537.56
坏账准备						
合计	584,291.18	639,014.34	27,801.38	274,966.58		920,537.56

类别	2021.12.31	本期变动金额				2022.12.31
----	------------	--------	--	--	--	------------

		计提	收回或转回	转销或核销	其他变动	
其他应收款	920,537.56	1,265,936.37	15,932.59	414,873.58		1,755,667.76
坏账准备						
合计	920,537.56	1,265,936.37	15,932.59	414,873.58		1,755,667.76

类别	2022.12.31	本期变动金额				2023.3.31
		计提	收回或转回	转销或核销	其他变动	
其他应收款	1,755,667.76	1,865,445.44	17,760.44	95,874.12		3,507,478.64
坏账准备						
合计	1,755,667.76	1,865,445.44	17,760.44	95,874.12		3,507,478.64

(5) 本报告期无实际核销的其他应收款项情况

(6) 按款项性质分类情况

款项性质	账面余额			
	2023.3.31	2022.12.31	2021.12.31	2020.12.31
押金、保证金	20,794,793.18	21,571,325.99	13,549,969.10	8,613,966.64
备用金	612,140.55	418,560.19	340,075.88	183,404.22
往来款	141,468.91			
集团资金池往来款			312,814,949.84	195,621,365.98
其他	24,349.86	24,349.86	30,940.62	42,847.33
合计	21,572,752.50	22,014,236.04	326,735,935.44	204,461,584.17

(7) 按欠款方归集的期末余额前五名的其他应收款项情况

单位名称	款项性质	2023.3.31	账龄	占其他应收款项期末余额合计数的比例(%)	坏账准备期末余额
山东能源招标有限公司	押金、保证金	1,742,917.00	90天以内、91-180天、181天-1年、1-2年	8.08	96,981.62
国家能源集团国际工程咨询有限公司	押金、保证金	1,490,723.30	90天以内、91-180天、181天-1年、1-2年	6.91	47,985.97
河南神火国贸有限公司	押金、保证金	1,447,000.00	91-180天、181天-1年、1-2年	6.71	136,400.00
鄂尔多斯市吴华红庆梁矿业有限公司	押金、保证金	1,295,410.80	2-3年	6.00	647,705.40
山西潞安工程项目管理有限责任公司	押金、保证金	1,238,000.00	91-180天	5.74	24,760.00
合计		7,214,051.10		33.44	953,832.99

单位名称	款项性质	2022.12.31	账龄	占其他应收款项期末余额合计数的比例(%)	坏账准备期末余额
国家能源集团国际工程咨询有限公司	押金、保证金	2,635,020.80	90天以内、91-180天、181天-1年	11.97	63,414.04
山东能源招标有限公司	押金、保证金	1,885,408.40	90天以内、91-180天、181天-1年	8.56	43,374.32
河南神火国贸有限公司	押金、保证金	1,447,000.00	90天以内、91-180天、181天-1年	6.57	37,550.00
鄂尔多斯市吴华红庆梁矿业有限公司	押金、保证金	1,295,410.80	1-2年	5.88	259,082.16

单位名称	款项性质	2022.12.31	账龄	占其他应收款项期末余额合计数的比例(%)	坏账准备期末余额
山西潞安工程项目管理有限责任公司	押金、保证金	1,238,000.00	90天以内	5.62	
合计		8,500,840.00		38.60	403,420.52

单位名称	款项性质	2021.12.31	账龄	占其他应收款项期末余额合计数的比例(%)	坏账准备期末余额
郑州煤矿机械集团股份有限公司	集团资金池往来款	312,814,949.84	90天以内	95.74	
河南中意招标有限公司	押金、保证金	2,178,142.00	90天以内、91天-180天、1-2年、2-3年	0.67	343,102.00
鄂尔多斯市昊华红庆梁矿业有限公司	押金、保证金	1,295,410.80	90天以内	0.40	
华亭煤业集团有限责任公司	押金、保证金	1,210,000.00	91天-180天	0.37	24,200.00
山东能源招标有限公司	押金、保证金	1,193,002.00	90天以内	0.37	
合计		318,691,504.64		97.55	367,302.00

单位名称	款项性质	2020.12.31	账龄	占其他应收款项期末余额合计数的比例(%)	坏账准备期末余额
郑州煤矿机械集团股份有限公司	集团资金池往来款	195,621,365.98	90天以内	95.68	
河南中意招标有限公司	押金、保证金	2,211,000.00	90天以内、91天-180天、181天-1年、1-2年	1.08	149,565.25
陕西秦源招标有限责任公司	押金、保证金	533,110.00	90天以内、91天-180天、181天-1年、1-2年	0.26	18,059.36

单位名称	款项性质	2020.12.31	账龄	占其他应收款项期末余额合计数的比例(%)	坏账准备期末余额
山东能源招标有限公司	押金、保证金	501,577.00	91 天-180 天、181 天-1 年	0.25	16,067.72
河南神火国贸有限公司	押金、保证金	500,000.00	91 天-180 天、181 天-1 年	0.24	18,400.00
合计		199,367,052.98		97.51	202,092.33

(8) 涉及政府补助的其他应收款项

无

(9) 因金融资产转移而终止确认的其他应收款项

无

(10) 转移其他应收款项且继续涉入形成的资产、负债金额

无

(五) 长期股权投资

项目	2023.3.31			2022.12.31			2021.12.31			2020.12.31		
	账面余额	减值准备	账面价值	账面余额	减值准备	账面价值	账面余额	减值准备	账面价值	账面余额	减值准备	账面价值
对子公司投资	25,588,502.48		25,588,502.48	25,588,502.48		25,588,502.48	11,000,000.00		11,000,000.00	3,000,000.00		3,000,000.00
对联营、合营企业投资	1,064,779.57		1,064,779.57	1,070,810.89		1,070,810.89	1,031,104.35		1,031,104.35			
合计	26,653,282.05		26,653,282.05	26,659,313.37		26,659,313.37	12,031,104.35		12,031,104.35	3,000,000.00		3,000,000.00

1、 对子公司投资

被投资单位	2019.12.31	本期增加	本期减少	2020.12.31	本期计提减值准备	减值准备期末余额
郑州煤机数耘智能科技有限公司		3,000,000.00		3,000,000.00		
合计		3,000,000.00		3,000,000.00		

被投资单位	2020.12.31	本期增加	本期减少	2021.12.31	本期计提减值准备	减值准备期末余额
郑州煤机数耘智能科技有限公司	3,000,000.00			3,000,000.00		
郑州煤机智控技术创新中心有限公司		8,000,000.00		8,000,000.00		
合计	3,000,000.00	8,000,000.00		11,000,000.00		

被投资单位	2021.12.31	本期增加	本期减少	2022.12.31	本期计提减值准备	减值准备期末余额
郑州煤机数耘智能科技有限公司	3,000,000.00		3,000,000.00			
郑州煤机智控技术创新中心有限公司	8,000,000.00			8,000,000.00		
智控网联科技(深圳)有		17,588,502.48		17,588,502.48		

被投资单位	2021.12.31	本期增加	本期减少	2022.12.31	本期 计提 减值 准备	减值 准备 期末 余额
限公司						
合计	11,000,000.00	17,588,502.48	3,000,000.00	25,588,502.48		

被投资单位	2022.12.31	本期增加	本期减少	2023.3.31	本期 计提 减值 准备	减值 准备 期末 余额
郑州煤机智 控技术创新 中心有限公 司	8,000,000.00			8,000,000.00		
智控网联科 技（深圳）有 限公司	17,588,502.48			17,588,502.48		
合计	25,588,502.48			25,588,502.48		

2、对联营、合营企业投资

被投资单位	2020.12.31	本期增减变动								2021.12.31	减值准备期末余额
		追加投资	减少投资	权益法下确认的投资损益	其他综合收益调整	其他权益变动	宣告发放现金股利或利润	计提减值准备	其他		
联营企业											
平顶山市郑煤机液 压电控有限公司		2,000,000.00	1,000,000.00	31,104.35						1,031,104.35	
合计		2,000,000.00	1,000,000.00	31,104.35						1,031,104.35	

被投资单位	2021.12.31	本期增减变动								2022.12.31	减值准备期末余额
		追加投资	减少投资	权益法下确认的投资损益	其他综合收益调整	其他权益变动	宣告发放现金股利或利润	计提减值准备	其他		
联营企业											
平顶山市郑煤机液 压电控有限公司	1,031,104.35			39,706.54						1,070,810.89	
合计	1,031,104.35			39,706.54						1,070,810.89	

被投资单位	2022.12.31	本期增减变动								2023.3.31	减值准备期末余额
		追加投资	减少投资	权益法下确认的投资损益	其他综合收益调整	其他权益变动	宣告发放现金股利或利润	计提减值准备	其他		
联营企业											
平顶山市郑煤机液 压电控有限公司	1,070,810.89			-6,031.32						1,064,779.57	
合计	1,070,810.89			-6,031.32						1,064,779.57	

(六) 营业收入和营业成本

项目	2023年1-3月		2022年度		2021年度		2020年度	
	收入	成本	收入	成本	收入	成本	收入	成本
主营业务	606,992,721.90	328,795,977.26	2,396,082,223.63	1,474,878,237.75	1,779,476,145.21	1,067,194,384.14	1,426,621,022.12	867,707,532.46
其他业务	2,136,368.48	566,163.49	7,878,081.45		5,279,661.65		3,446,266.65	518,910.53
合计	609,129,090.38	329,362,140.75	2,403,960,305.08	1,474,878,237.75	1,784,755,806.86	1,067,194,384.14	1,430,067,288.77	868,226,442.99

(七) 投资收益

项目	2023 年 1-3 月	2022 年度	2021 年度	2020 年度
成本法核算的长期股权投资收益		812,302.68		
权益法核算的长期股权投资收益	-6,031.32	39,706.54	31,104.35	
处置长期股权投资产生的投资收益		90,255.85		
交易性金融资产在持有期间的投资收益				-27,697.08
处置交易性金融资产取得的投资收益	1,835,100.53	1,935,042.52	568,248.42	171,780.82
以摊余成本计量的应收款项转让损益	-3,357,496.12	-1,812,002.92	-9,412,811.31	-126,134.82
满足金融资产终止确认条件的票据贴现息		-489,314.92		
债务重组产生的投资收益	1,222,528.04	839,657.05		
资金池利息收益		2,001,292.28	6,440,423.72	3,196,594.38
合计	-305,898.87	3,416,939.08	-2,373,034.82	3,214,543.30

十七、 补充资料

(一) 非经常性损益明细表

项目	2023 年 1-3 月	2022 年度	2021 年度	2020 年度	说明
非流动资产处置损益	-27,760.68	-1,174,432.02	-1,890,697.71	-109,511.52	
越权审批或无正式批准文件的税收返还、减免					
计入当期损益的政府补助（与企业业务密切相关，按照国家统一标准定额或定量享受的政府补助除外）	866,693.87	8,669,410.46	13,430,859.06	6,423,274.24	
委托他人投资或管理资产的损益		2,001,292.28	6,440,423.72	3,196,594.38	
债务重组损益	-2,134,968.08	-1,461,660.79	-9,412,811.31	-126,134.82	
同一控制下企业合并产生的子公司期初至合并日的当期净损益		13,182,839.59	35,702,239.86	41,513,874.97	
除同公司正常经营业务相关的有效套期保值业务外，持有交易性金融资产、衍生金融资产、交易性金融负债、衍生金融负债产生的公允价值变动损益，以及处置交易性金融资产、衍生金融资产、交易性金融负债、衍生金融负债和其他债权投资取得的投资收益	1,835,100.53	1,935,042.52	568,248.42	144,083.74	
根据税收、会计等法律、法规的要求对当期损益进行一次性调整对当期损益的影响		830,214.24			
受托经营取得的托管费收入					
除上述各项之外的其他营业外收入和支出	-4,474.99	-404,996.95	769,872.26	356,527.09	
其他符合非经常性损益定义的损益项目	78,000.00	131,549.05	90,000.00	36,000.00	

项目	2023 年 1-3 月	2022 年度	2021 年度	2020 年度	说明
小计	612,590.65	23,709,258.38	45,698,134.30	51,434,708.08	
所得税影响额	-62,865.94	-1,462,896.77	-1,497,983.42	-1,488,115.85	
少数股东权益影响额（税后）		-19,392.98	-1,627.41		
合计	549,724.71	22,226,968.63	44,198,523.47	49,946,592.23	

(二) 净资产收益率及每股收益

2023 年 1-3 月	加权平均净资产收益率（%）	每股收益（元）	
		基本每股收益	稀释每股收益
归属于公司普通股股东的净利润	12.20	0.58	0.58
扣除非经常性损益后归属于公司普通股股东的净利润	12.17	0.58	0.58

2022 年度	加权平均净资产收益率（%）	每股收益（元）	
		基本每股收益	稀释每股收益
归属于公司普通股股东的净利润	66.09	2.04	2.04
扣除非经常性损益后归属于公司普通股股东的净利润	64.73	1.97	1.97

2021 年度	加权平均净 资产收益率 (%)	每股收益 (元)	
		基本每股收 益	稀释每股收 益
归属于公司普通股股东的净利润	59.29		
扣除非经常性损益后归属于公司普 通股股东的净利润	55.67		

2020 年度	加权平均净 资产收益率 (%)	每股收益 (元)	
		基本每股收 益	稀释每股收 益
归属于公司普通股股东的净利润	56.45		
扣除非经常性损益后归属于公司普 通股股东的净利润	51.46		

郑州恒达智控科技股份有限公司
(加盖公章)
二〇二三年八月七日





营业执照

统一社会信用代码
91310101568093764U

证照编号: 01000000202301120074

(副本)

扫描市场主体身份码，了解更多登记、备案、许可、变更信息，体验更多应用服务。



名称 立信会计师事务所 (特殊普通合伙)

类型 特殊普通合伙企业

执行事务合伙人 朱建弟, 杨志国

经营范围

审查企业会计报表，出具审计报告；验证企业资本，出具验资报告；办理企业合并、分立、清算事宜中的审计业务，出具有关报告；基本建设年度决算审计；代理记账；会计咨询、税务咨询、法律、法规规定的其他业务。
【依法须经批准的项目，经相关部门批准后方可开展经营活动】

出资额 人民币15150.0000万元整

成立日期 2011年01月24日

主要经营场所 上海市黄浦区南京东路61号四楼



仅供出具报告使用，其他无效

登记机关



2023年01月12日

市场主体应当于每年1月1日至6月30日通过国家企业信用信息公示系统报送公示年度报告。

国家企业信用信息公示系统网址：<http://www.gsxt.gov.cn>

国家市场监督管理总局监制

证书序号: 0001247



会计师事务所 执业证书



名称: 立信会计师事务所 (特殊普通合伙)
 首席合伙人: 朱建弟
 主任会计师:
 经营场所: 上海市黄浦区南京东路61号四楼

仅供出具报告使用, 其他无效

组织形式: 特殊普通合伙制

执业证书编号: 31000006

批准执业文号: 沪财会〔2000〕26号 (转制批文 沪财会[2010]82号)

批准执业日期: 2000年6月13日 (转制日期 2010年12月31日)

说明

- 1、《会计师事务所执业证书》是证明持有人经财政部门依法审批, 准予执行注册会计师法定业务的凭证。
- 2、《会计师事务所执业证书》记载事项发生变动的, 应当向财政部门申请换发。
- 3、《会计师事务所执业证书》不得伪造、涂改、出租、出借、转让。
- 4、会计师事务所终止或执业许可注销的, 应当向财政部门交回《会计师事务所执业证书》。




发证机关:

二〇一八年六月一日

中华人民共和国财政部制



姓名 Full name 吴雪
 性别 Sex 女
 出生日期 Date of birth 1974-09-20
 工作单位 Working unit 立信会计师事务所有限公司
 身份证号码 Identity card No. 210311740920122



本证书经检验合格，继续有效一年。
 This certificate is valid for another year after this renewal.



证书编号: 210301170005
 No. of Certificate

批准注册协会: 上海市注册会计师协会
 Authorized Institute of CPAs

发证日期: 九九 年 月 日
 Date of Issuance 五 月 二十四

2021 年 4 月 30 日
 /y /m /d



姓名: 于进
 Full name: 于进
 性别: 女
 Sex: 女
 出生日期: 1986-07-11
 Date of birth: 1986-07-11
 工作单位: 立信会计师事务所(特殊普通合伙)天津分所
 Working unit: 立信会计师事务所(特殊普通合伙)天津分所
 身份证号码: 210403198607111820
 Identity card No.: 210403198607111820



年度检验登记
Annual Renewal Registration

本证书经检验合格，继续有效一年。
 This certificate is valid for another year after this renewal!

证书编号: 310000063419
 No. of Certificate: 310000063419

批准注册协会: 天津市注册会计师协会
 Authorized Institute of CPAs: 天津市注册会计师协会

发证日期: 2022年 05月 11日
 Date of Issuance: 2022 /y 05 /m 11 /d