

关于广州天极电子科技股份有限公司
首次公开发行股票并在科创板上市申请文件
的审核问询函中
有关财务会计问题的专项说明

容诚专字[2023]361Z0398号

容诚会计师事务所(特殊普通合伙)
中国·北京

**关于广州天极电子科技股份有限公司
首次公开发行股票并在科创板上市申请文件的审核问询函中
有关财务会计问题的专项说明**

容诚专字[2023]361Z0398号

上海证券交易所：

贵所关于《关于广州天极电子科技股份有限公司首次公开发行股票并在科创板上市申请文件的审核问询函》（以下简称“审核问询函”）收悉。对反馈意见所提财务会计问题，容诚会计师事务所（特殊普通合伙）（以下简称“我们”）对广州天极电子科技股份有限公司（以下简称“天极科技”、“公司”或“发行人”）相关资料进行了核查，现做专项说明如下（除特别注明外，以下金额单位为人民币元）。

说明：

1、如无特别说明，本回复使用的简称与《广州天极电子科技股份有限公司首次公开发行股票并在科创板上市招股说明书（上会稿）》（以下简称“招股说明书”）中的释义相同。

2、本回复中的字体代表以下含义：

审核问询函所列问题	黑体（不加粗）
审核问询函所列问题答复	宋体（加粗或不加粗）
对招股说明书的修改与补充	楷体（加粗）

3、本回复中若出现总计数尾数与所列数值总和尾数不符的情况，均为四舍五入所致。

释 义

一般术语		
广州科技查新中心	指	广州市科技查新咨询中心，是隶属于广州生产力促进中心的广州市甲级信息咨询服务机构，是广东省科技厅认定的、具有从事科技查新业务资质的专业科技查新机构
中航工业集团	指	中国航空工业集团有限公司
亚光电子	指	成都亚光电子股份有限公司，系上市公司亚光科技（证券代码300123）的控股子公司
南京恒电	指	南京恒电电子有限公司
无锡华测	指	无锡华测电子系统有限公司
成都天箭	指	成都天箭科技股份有限公司
奇美发展	指	奇美发展有限公司
昂纳信息	指	昂纳信息技术（深圳）有限公司
成都超炭	指	成都超炭科技有限公司
珠海光联	指	珠海保税区光联通讯技术有限公司
F公司	指	F公司，从事多种特殊工业材料的生产制造和销售
D公司	指	D公司，是一家高质量配方介电瓷粉厂商
衢州科飞	指	衢州市科飞陶瓷有限公司
厦门松元	指	厦门松元电子有限公司
聚源精电	指	聚源精电科技（北京）有限公司
铜陵金典	指	铜陵金典电子科技有限公司
北京朗奕信	指	北京朗奕信电子有限公司
杭州莱通	指	杭州莱通科技有限公司
上海汉磁	指	上海汉磁贸易有限公司
福建华清	指	福建华清电子材料科技有限公司
智明达	指	成都智明达电子股份有限公司
鸿远电子	指	北京元六鸿远电子科技股份有限公司，证券代码603267
风华高科	指	广东风华高新科技股份有限公司，证券代码000636
三环集团	指	潮州三环（集团）股份有限公司，证券代码300408
江海股份	指	南通江海电容器股份有限公司，证券代码002484
铜峰电子	指	安徽铜峰电子股份有限公司，证券代码600237
艾华集团	指	湖南艾华集团股份有限公司，证券代码603989
法拉电子	指	厦门法拉电子股份有限公司，证券代码600563
智明达	指	成都智明达电子股份有限公司，证券代码688636
众合科技	指	浙江众合科技股份有限公司，证券代码000925

华达股份	指	陕西华达科技股份有限公司
成都华微	指	成都华微电子科技股份有限公司
力及热科技	指	广州力及热管理科技有限公司
太龙股份	指	太龙电子股份有限公司，证券代码300650
春兴精工	指	苏州春兴精工股份有限公司，证券代码002547
天和防务	指	西安天和防务技术股份有限公司，证券代码300397
*ST东科	指	南京华东电子信息科技股份有限公司，证券代码000727
电能股份	指	中电科声光电科技股份有限公司，证券代码600877
南京彼奥	指	南京彼奥电子科技有限公司
华扬通信	指	深圳市华扬通信技术有限公司
歌尔微	指	歌尔微电子股份有限公司
歌尔股份	指	歌尔股份有限公司，证券代码002241
乾元浩	指	乾元浩生物股份有限公司
中牧股份	指	中牧实业股份有限公司，证券代码600195
长城信息	指	长城信息股份有限公司
中国长城	指	中国长城科技集团股份有限公司，证券代码000066
军工客户	指	发行人下游客户为军工集团的下属单位
军品业务	指	发行人产品应用于军工领域的相关业务
问询函	指	《关于广州天极电子科技股份有限公司首次公开发行股票并在科创板上市申请文件的审核问询函》（上证科审（审核）（2022）291号）
本问询函回复	指	《广州天极电子科技股份有限公司及东北证券股份有限公司关于广州天极电子科技股份有限公司首次公开发行股票并在科创板上市申请文件审核问询函的回复》
专业术语		
元件	指	普通的电阻、电容、晶体管等单个电子元件，内部不再有其他元件功能单元
器件	指	由多个电路元件构成具备独立封装结构的电路单元集合，用于实现对磁波能量和信号处理变换等功能，如功率放大器、混频器、天线等
查新	指	科技查新，具有查新业务资质的查新机构对查新委托人提供的需要查证其新颖性的科学技术内容，按照国家科技部颁布的《科技查新规范》（国科发计字（2000）544号），对科技文献资源进行科学、系统地检索，运用对比、综合分析等方法作出客观的结论

目 录

释 义.....	2
目 录.....	4
问题一 关于独立性及同业竞争	5
问题1.1 关于独立性	5
问题四 关于收入	58
问题五 关于应收账款和应收票据及经营活动现金流量	86
问题六 关于成本构成及毛利率分析	107
问题七 关于期间费用	133
问题7.1 关于研发费用	133
问题7.2 关于销售费用和管理费用	152
问题八 关于员工持股平台	191
问题九 关于存货	195
问题十 关于固定资产	204
问题十一 关于供应商与采购	212
问题十二 关于报表项目勾稽	222
问题十三 关于信息披露及豁免申请	229

问题一 关于独立性及同业竞争

问题 1.1 关于独立性

根据申报材料：（1）发行人系火炬电子分拆上市。2018年4月，火炬电子收购发行人60%股权，成为发行人的控股股东，2021年6月，火炬电子将其控股子公司毫米电子微波瓷介芯片电容器业务并入发行人体内，毫米电子向发行人转让11项专利及专用设备；（2）报告期内，发行人与火炬电子存在重叠客户和供应商，且与火炬电子、毫米电子存在关联交易、资金拆借、代缴社保和公积金等行为。

请发行人说明：（1）火炬电子收购后对发行人的整合情况，收购前后发行人主营业务、客户及供应商、核心技术等方面是否发生重大变化。本次分拆上市中，双方在主要资产、人员、技术、业务、往来款项等方面的具体拆分过程、拆分时间及拆分方式等；（2）发行人与火炬电子的底层技术是否相同或相似，从毫米电子继受专利在产品中的应用情况、与发行人核心技术的关系。火炬电子及其控制的企业是否仍保留了与发行人相同或相似的底层技术或研发设备，毫米电子等主体是否仍具备相关技术研发、产品生产能力，毫米电子目前实际经营情况，原有业务是否已转至发行人处；（3）报告期内，双方重叠客户、供应商的具体情况及其合理性，在双方各自体内的占比及变化情况，双方自重叠供应商/客户采购/销售产品或服务的具体内容及用途、相关交易价格的公允性，报告期内发行人订单是否主要依赖火炬电子获取；（4）报告期内，双方在研发物料、设备或资产、内部系统、业务（采购及销售渠道）等方面是否存在混同、混用或无法有效区分的情形及其整改情况；（5）结合发行人与火炬电子、毫米电子存在关联交易、资金拆借、代缴社保和公积金等情况，分析发行人在业务、技术、人员、资产等方面是否对火炬电子构成依赖，是否具有直接面向市场独立经营的能力，是否符合《科创板首次公开发行股票注册管理办法（试行）》第十二条第（一）项、《上市公司分拆规则（试行）》第六条相关规定。

请保荐机构、发行人律师及申报会计师对上述事项进行核查并发表明确意见。

发行人回复：

(一) 火炬电子收购后对发行人的整合情况，收购前后发行人主营业务、客户及供应商、核心技术等方面是否发生重大变化。本次分拆上市中，双方在主要资产、人员、技术、业务、往来款项等方面的具体拆分过程、拆分时间及拆分方式等；

1、火炬电子收购后对发行人的整合情况，收购前后发行人主营业务、客户及供应商、核心技术等方面是否发生重大变化

(1) 火炬电子收购发行人的背景

火炬电子主要从事以 MLCC 为主的元器件自产业务、贸易业务及新材料业务，其中自产 MLCC 等电子元器件产品主要应用于军民品市场的中低频领域。随着微波毫米波技术以及下游微波通信、光通信等应用领域的飞速发展，相应的电子设备出现更多高频化、微组装的应用需求，使微波无源元器件成为微波高频领域的关键基础元器件，相关产品的市场需求快速增长。微波芯片电容器等微波无源元器件因其制造工艺复杂，对性能及可靠性要求高，在全球范围内只有少数生产厂家，主要由美国、日本厂商垄断。因此，根据火炬电子的规划，除了加大新产品的研发力度，提升价值创造能力以外，通过外延并购实现横向拓展亦是上市公司实施元器件板块平台战略的重要策略。

为了加快布局微波毫米波元器件领域，2018 年初，火炬电子一方面以子公司毫米电子为载体，先期尝试开展微波芯片电容器业务。同时，拟通过收购该领域技术成熟厂商的方式加快进入微波高频领域。发行人作为国内能够生产微波芯片电容器等微波无源元器件产品的少数厂家之一，拥有相关核心技术与专利，具有相关成熟产品和一定产能规模，以及供货速度快等优势，处于国内领先地位。经综合考察和论证，火炬电子于 2018 年 4 月完成对天极有限 60% 股权的收购并成为控股股东。因此，收购发行人是火炬电子自产元器件板块业务横向拓展战略的一部分，并使上市公司快速进入了微波无源元器件市场。

(2) 火炬电子收购后对发行人的整合情况以及收购前后发行人在主营业务、客户及供应商、核心技术等方面的变化情况

火炬电子收购发行人后，希望利用自身在制造、资质、品牌、渠道、服务和管理等方面的优势，与发行人实现优势互补，迅速完善公司的产业链和产品

布局，增强整体盈利能力。但由于火炬电子的产品、技术路线、生产工艺等方面与发行人存在明显差异，且两家公司主攻的军工市场客户均有严格的产品认证及合格供应商管理体系。因此，本次收购完成后，火炬电子除作为控股股东根据上市公司对控股子公司管控要求，对发行人公司治理架构进行必要调整，将其纳入合并范围，并为支持天极科技的发展而提供了资金支持外，在生产经营等方面给予了发行人较高的自主性。

①收购前后发行人主要资产的整合及变化情况

火炬电子收购发行人后，发行人始终独立拥有与生产经营有关的主要生产系统、辅助系统和配套设施，独立拥有与生产经营有关的土地、厂房、机器设备及注册商标、专利的所有权或使用权，不存在与火炬电子及其控制的其他子公司共用或混用的情况。火炬电子位于福建省泉州市，发行人位于广东省广州市，两者地理位置相距较远，各自主要资产不存在混同或混用的情形。

为解决发行人和毫米电子曾经存在的同业竞争情形，发行人于2021年6月受让毫米电子与SLCC研发和生产有关的专用设备及11项专利，但前述资产和专利并非发行人生产、研发的核心资产（详见本题回复之“（二）、1、（2）从毫米电子继受专利在产品中的应用情况、与发行人核心技术的关系”）。

除上述因解决同业竞争事项完成的资产转让行为外（详见本题回复之“（一）、2、（1）双方资产的拆分情况”），火炬电子未对发行人的主要资产进行重大整合，收购前后发行人主要资产未发生重大变化。

②收购前后发行人主营业务的整合及变化情况

自2017年至今，天极有限/发行人独立从事微波无源元器件及薄膜集成产品的研发、生产及销售，未发生重大变化。

在研发技术方面，火炬电子与发行人主要产品的技术和工艺存在较大差异，无法进行共同研发和技术共享。报告期内，除为解决同业竞争情况，发行人收购了毫米电子与SLCC相关的11项专利（该等受让专利亦非火炬电子和发行人的核心专利）外，发行人不存在其他从火炬电子或其控制的其他子公司受让技术、专利或双方存在共同研发的情况（详见本题回复之“（五）、2、发行人技术独立”）。因此，收购发行人后，火炬电子未对发行人技术和研发进行重大整合，

发行人的研发体系和技术专利未发生重大变化。

在生产方面，火炬电子及毫米电子均位于福建省泉州市，发行人位于广东省广州市，两者地理位置相距较远，不存在生产地址及设备设施混同或混用的情形。收购发行人后，除毫米电子因解决同业竞争向发行人转让与 SLCC 生产相关的专用设备（该等受让专用设备亦非火炬电子和发行人的核心生产设备）外，火炬电子未对发行人的生产体系进行整合，发行人的生产体系未发生重大变化。

在采购方面，火炬电子与发行人产品的主要原材料存在较大差异，各自独立进行采购，不存在共用采购渠道的情况。报告期内，发行人与火炬电子、毫米电子存在少量供应商重叠的情况，各方独立自重叠供应商处采购生产所需原材料或其他元器件（详见本题回复之“（三）报告期内，双方重叠客户、供应商的具体情况及其合理性……”）。火炬电子收购发行人后，未对其采购渠道和体系进行整合，发行人的采购体系和渠道未发生重大变化。

在销售方面，发行人不存在与火炬电子混用、共用销售渠道的情况。双方的部分客户虽然存在重叠，但由于军民品客户均具有合格供方认证的相关要求（如资质审核、样品验证等），双方均需要独立成为客户的合格供方并独立签署和履行业务合同（详见本题回复之“（三）报告期内，双方重叠客户、供应商的具体情况及其合理性……”）。报告期内，除因毫米电子从事SLCC相关业务向发行人采购相关产品的情形外，发行人其余关联销售金额均较小（详见本题回复之“（五）、1、发行人业务独立”），亦未影响其业务的独立性。

报告期内，火炬电子及其控制的其他子公司中，除毫米电子曾于2020年生产并销售SLCC，以及火炬电子曾于该期间转售毫米电子的部分SLCC外，火炬电子及其控制的其他子公司均不存在生产、销售SLCC或发行人其他主营业务产品的情况。火炬电子、毫米电子在2020年销售SLCC的金额、占其当期营业收入的比例均较小，具体如下：

单位：万元

公司名称	2020年	
	销售金额	占比
火炬电子	815.64	0.85%

公司名称	2020 年	
	销售金额	占比
毫米电子	904.15	10.18%

上表可见，对火炬电子、毫米电子而言，SLCC均非其主要产品，相关收入金额及占比较小。

火炬电子、毫米电子的 SLCC 业务客户 2020 年合计 **36 家**。在毫米停止 SLCC 业务后，发行人 2021 年、**2022 年** SLCC 业务新增客户共 **156 家**，其中 **11 家**曾经是火炬电子、毫米电子 SLCC 业务的客户，但前述客户系发行人独立洽谈业务后建立合作，并由客户独立考察验证后分别进行采购，不存在毫米电子或火炬电子停止 SLCC 业务后向发行人转移客户的情况。发行人 2021 年、**2022 年**与上述 **11 家**客户的交易情况如下：

单位：万元

序号	客户名称	2022年交易金额	占当期营业收入的比例	2021年交易金额	占当期营业收入的比例
1	中电科05	63.34	0.30%	87.32	0.50%
2	中电科07	19.51	0.09%	24.29	0.14%
3	成都天波微电科技有限公司	4.35	0.02%	4.73	0.03%
4	成都美数科技有限公司	1.62	0.01%	2.81	0.02%
5	西安润邦微波技术有限公司	0.54	0.00%	2.30	0.01%
6	西安华腾微波有限责任公司	0.71	0.00%	1.67	0.01%
7	武汉博畅通信设备有限责任公司	0.11	0.00%	0.22	0.00%
8	无锡思恩电子科技有限公司	-	0.00%	0.19	0.00%
9	中电科12	5.84	0.03%	-	-
10	成都联帮微波通信工程有限公司	1.73	0.01%	-	-
11	南京沅程芯电子科技有限公司	0.17	0.00%	-	-
-	合计	97.92	0.46%	123.54	0.71%

根据中国电科集团中电科 05、中电科 07 出具的说明或访谈，火炬电子和发行人均系与前述单位独立洽谈业务后建立合作的合格供应商，前述单位对火炬电子和发行人履行独立的采购程序，不存在火炬电子将 SLCC 业务转移给发

行人继续履行的情况，亦不存在因火炬电子而提高对发行人采购规模和采购单价等利益输送的情况。

因此，报告期内，除毫米电子因解决同业竞争向发行人转让相关资产并停止经营同类业务之外，火炬电子收购发行人后未对其销售渠道和体系进行整合，发行人的销售体系和渠道未发生重大变化。

综上所述，收购前后发行人独立从事微波无源元器件及薄膜集成产品的研发、生产及销售，发行人的主营业务未发生重大变化。

③收购前后发行人客户的整合及变化情况

发行人在火炬电子收购前后的主要客户变动情况如下：

序号	收购前的前十大客户 (2017年度)	是否为2020年 度客户	是否为2021年 度客户	是否为2022年度客 户
1	中电科 02	是(前十 ¹)	是(前十)	是(前十)
2	中电科 03	是(前十)	是(前十)	是(前十)
3	航天科技 04	否	是	否
4	光联通讯 ²	是		
5	航天科工 01	是(前十)	是(前十)	是
6	无锡华测	是	是	是(前十)
7	南京恒电	是	是	是
8	中电科 06	是	是	是
9	成都鼎泰信	是(前十)	是(前十)	是
10	成都创新达微波电子有 限公司	是	是	是

注 1：上表中“前十”指的是单体前十大客户。

注 2：光联通讯于 2019 年开始转由子公司珠海光联向发行人采购，因其总部交易政策调整，部分业务通过元器件贸易商奇美发展采购。

由上可见，发行人被收购前的主要客户依然是发行人被收购后的客户或主要客户。

发行人报告期各期对单体前十大客户的营业收入分别为 9,236.51 万元、13,911.61 万元和 **16,718.35 万元**，占当期营业收入的比例分别为 73.16%、80.15%和 **78.73%**。报告期各期单体前十大客户累计 **15 家**，在火炬电子收购前已经与发行人建立业务合作关系的客户合计 **13 家**，除上表所列示的 2017 年度的 **5 家**前十大客户报告期内仍为前十大客户外，其他 **10 家**前十大客户与发行人

的合作情况如下：

序号	客户名称	报告期主要客户	是否为收购前客户
1	中电科 01	2020 年、2021 年、 2022 年 前十	是
2	雷电微力	2020 年、2021 年、 2022 年 前十	是
3	航天科技 01	2021 年、 2022 年 前十	是
4	苏州能讯	2020 年前十	是
5	航天科工 03	2020 年前十	是
6	亚光电子	2021 年前十	是
7	中电科 04 ¹	2020 年、2021 年、 2022 年 前十	否
8	航天科技 02 ²	2021 年、 2022 年 前十	是
9	中电科 11 ³	2022 年 前十	是
10	长沙瑶华	2022 年 前十	否

注 1：中电科 04 系公司自主开拓并独立建立合作的客户。

注 2：航天科技 02 系航天科技 04 的子公司，航天科技 04 系公司 2017 年和 2019 年的前十大客户。

注 3：中电科 01 于 2019 年通过同一控制下企业合并收购中电科 11100%的股权，2022 年起中电科 01 原有部分民用业务由中电科 11 向公司进行采购。

上表中公司被收购后的新增客户为中国电科集团中电科 04 和长沙瑶华，上述两家客户系公司通过独立洽谈业务，并独立进行产品样品验证及合格供方认证后建立业务合作关系。

综上，发行人被收购前的主要客户依然是发行人客户或主要客户，发行人报告期各期单体前十大客户的变化主要系客户当期实际采购需求增减变化所致，发行人在火炬电子收购前后的主要客户未发生重大变化。

④收购前后发行人供应商的整合及变化情况

发行人在火炬电子收购前（即 2017 年度）以及报告期内的主要原材料供应商的具体情况如下：

主要原材料	收购前的主要供应商 (2017 年度)	是否为 2022 年 主要供应商	是否为 2021 年 度主要供应商	是否为 2020 年 度主要供应商
瓷粉	广州市昱桥电子科技有限公司	是	是	是
	中国科学院上海硅酸盐研究所	是	是	是
	安升电子（深圳）有限公司	是	否	是

主要原材料	收购前的主要供应商 (2017年度)	是否为2022年 主要供应商	是否为2021年 度主要供应商	是否为2020年 度主要供应商
介质基片	上海汉磁	是	是	是
	福建华清	是	是	是
	衢州科飞	是	是	是
	宜宾红星电子有限公司	是	是	是
靶材	贵研铂业	是	是	是
贵金属盐	深圳金林锦	是	是	是

上表可见，发行人2017年的主要原材料供应商在报告期内未发生重大变化，报告期内新增的主要原材料供应商情况如下：

主要原材料	主要供应商名称	新增原因
瓷粉	F公司	国外知名瓷粉厂商之一，发行人综合考虑性能等因素新增国外厂商
介质基片	聚源精电	聚源精电为进口基片的代理商，发行人因客户的产品性能要求采购进口基片；河北翊纳电子科技有限公司为国内基片生产商，发行人因生产规模扩大新增供应商
	河北翊纳电子科技有限公司	
贵金属盐	烟台招金	发行人之前的贵金属盐供应商深圳金林锦系代理铜陵金典产品的代理商，随生产规模扩大，公司另新增原厂生产商烟台招金为其供应商

综上，发行人被收购前的主要原材料供应商与发行人在报告期内持续交易，报告期内新增主要原材料供应商主要系发行人生产规模扩大、自身采购需求变化而增加采购渠道所致，发行人在火炬电子收购前后的主要原材料供应商未发生重大变化。

⑤收购前后发行人核心技术整合及变化情况

发行人自2011年成立至今，始终围绕市场需要和行业发展趋势从事以微波无源元器件及薄膜集成产品及应用为核心的研发工作。发行人独立设置研发部门并聘用研发人员，研发负责人及核心技术人员在收购前后未发生变化；发行人的研发团队独立开展研发工作，于火炬电子收购前即形成与SLCC和薄膜电路产品相关的核心技术；随着基于5G通信领域集成化和精确制导领域等市场需求，公司在原有研发基础上持续开展新产品的研发，并陆续于2018年、2019年新增薄膜无源集成器件、微波介质频率器件两类产品。

截至本问询回复签署日，发行人自主研发并形成 16 项核心技术和 SLCC、薄膜电路、薄膜无源集成器件、微波介质频率器件四类产品，与火炬电子的主营产品及技术存在明显差异（详见本题回复之“（二）、1、（1）发行人与火炬电子主要产品的底层技术并不相同或相似”）。

发行人被收购前后的核心技术具体情况如下：

序号	技术名称	所属类别	应用产品	对应专利	取得方式	专利号
1	巨介电常数陶瓷粉体的合成及介质基片的制备技术	配方、工艺	SLCC	一种水热法合成晶界层陶瓷电容器用粉体的方法	原始取得	ZL201710052051.2
				一种晶界层陶瓷材料、晶界层陶瓷基片的制备方法及其应用	原始取得	ZL202010685817.2
2	高耐电压晶界层芯片电容器制备技术	工艺	SLCC	一种调控陶瓷电介质微观结构及介电性能的方法	原始取得	ZL201310643754.4
				一种以导电陶瓷为基底的电泳制备功能薄膜的方法	原始取得	ZL201410173140.9
				一种单层电容器用 BaTiO ₃ 陶瓷基片的表面处理方法	原始取得	ZL201510521913.2
				一种陶瓷储能电容器及其制备方法	原始取得	ZL201811570188.8
				一种钛酸锶单晶基晶界层电容器材料及其制备方法及应用	原始取得	ZL202111112404.6
3	薄膜电路制备关键加工技术	工艺	薄膜电路、薄膜阻容网络	一种离子注入调控氮化钽薄膜电阻阻值的方法	原始取得	ZL201410662340.0
				一种高稳定性的薄膜电阻器及其制造方法	原始取得	ZL201310250721.3
				一种氮化钽薄膜电阻器阻值的调整方法	原始取得	ZL201811568487.8
				一种薄膜电阻器及其制备方法	原始取得	ZL201910383849.4
4	薄膜型无源元件的设计制备技术	设计、工艺	薄膜电路、微波介质频率器件	一种超宽带滤波器	原始取得	ZL202011159728.0
5	金锡共晶焊盘成型技术	工艺	SLCC、薄膜电路	一种金锡共晶焊料（AuSn ₂₀ ）电镀液及制备方法	原始取得	ZL201210116227.3
6	通孔互联芯片电容器制备技术	设计、工艺	SLCC	一种三维结构陶瓷电容器的制备方法	原始取得	ZL201710707116.2
				一种电容器及制造方	原始	ZL202011473346.5

序号	技术名称	所属类别	应用产品	对应专利	取得方式	专利号
				法	取得	
7	无源元件薄膜集成技术	设计、工艺	薄膜电路、薄膜阻容网络	一种片式阻容网络及其制造方法	原始取得	ZL201410033392.1
				一种高稳定性的薄膜电阻器及其制造方法	原始取得	ZL201310250721.3
				一种薄膜电阻器及其制备方法	原始取得	ZL201910383849.4
8	聚酰亚胺介质桥的制备技术	工艺	薄膜电路	专有技术	-	-
9	侧面图形的光刻、蚀刻技术	工艺	薄膜电路、微波介质频率器件	专有技术	-	-
10	石英基板表面活化处理技术	工艺	薄膜电路	专有技术	-	-
11	实心孔填充技术	工艺	薄膜电路	专有技术	-	-
12	微波硅基芯片电容器的制备技术	设计、工艺	微波硅基芯片电容器	一种制备薄膜电容器的方法	原始取得	ZL201710046641.4
				一种纯钙钛矿相锆酸钙纳米微粉制备方法	原始取得	ZL201910247992.0
				一种提高强电场下电介质薄膜器件工作电压的方法	原始取得	ZL201910623375.6
				一种阶梯式高耐电压型薄膜电容器及其制备方法	原始取得	ZL202110642373.9
				一种高耐电压型薄膜电容器及其制备方法	原始取得	ZL202110642331.5
				高耐电压低损耗硅基薄膜电容器及其制备方法	原始取得	ZL202110202386.4
13	薄膜短路片的制备技术	工艺	薄膜电路	专有技术	-	-
14	多电极型单层电容器	设计、工艺	SLCC	专有技术	-	-
15	斜面单层陶瓷电容器	工艺	SLCC	专有技术	-	-
16	高性能介质材料配方及介质基片制备技术	配方、工艺	SLCC、薄膜、电微路、微波频率器件	专有技术	-	-

发行人的核心技术均与其主营业务及产品相关，系公司多年独立研发积累

形成，不存在与火炬电子及其控制的其他子公司合作研发或受让取得核心技术的情况。火炬电子收购后，发行人保持独立自主的研发工作，不存在利用火炬电子及其控制的其他子公司技术、人员、场地、设备开展研发活动并形成相关专利或技术的情况。

综上，发行人核心技术在火炬电子收购后未发生重大变化。

⑥收购前后发行人机构和人员整合及变化情况

收购发行人后，火炬电子作为控股股东根据集团管控要求对天极有限的公司治理架构进行了必要调整，包括设立董事会并推荐了 2 名董事，推荐 1 名副总经理、1 名财务总监、1 名董事会秘书。发行人始终拥有独立且健全的内部经营管理机构，独立行使经营管理权，不存在与火炬电子及其控制的其他子公司机构或管理混同的情况。

火炬电子收购发行人后，时任火炬电子战略投资部总监的吴俊苗（现为火炬电子**董事、副总经理兼任战略投资部总监**）、董事兼副总经理陈婉霞（已于**2022年12月卸任**）在发行人处担任股东代表董事至今，其中吴俊苗始终任公司董事长。基于火炬电子对控股子公司的管理需要或员工的个人意愿，部分曾经任职于火炬电子及其子公司的员工存在入职发行人的情形，具体如下：

序号	员工姓名	入职发行人前职务	入职时间	入职后职务	目前情况
1	周焕椿	火炬电子财务经理	2018年5月	财务总监	2020年10月自发行人离职
2	黄进荣	火炬电子产品事业部经理	2019年2月	销售副总监	2020年5月自发行人离职
3	谢妙娟	火炬电子证券事务代表	2020年12月	董事会秘书	2021年6月自发行人离职
4	陈婷婷	火炬电子战略投资部助理	2022年9月	证券部副经理	2023年1月自发行人离职
5	陈勇彬	火炬电子高级审计专员	2021年5月	审计部副经理	2023年3月自发行人离职
6	黄芸玲	火炬电子制造中心副总监	2018年5月	副总经理	仍在发行人任职
7	林清勋	厦门雷度财务主管	2018年7月	财务经理	
8	张继勇	火炬电子营销中心项目管理员	2019年11月	销售部经理	
9	杨天赋	火炬电子应用工程师	2021年3月	市场部副经理	

注：自 2018 年 5 月至 2020 年 9 月期间，黄芸玲同时在火炬电子担任制造中心副总监职务；自 2018 年 5 月至 2020 年 9 月期间，周焕椿同时在火炬电子历任财务经理、财务总监职务。黄芸玲已于 2020 年 10 月从火炬电子离职并与发行人签署了劳动合同，周焕椿于

2020年10月从发行人处离职，发行人聘任了黄宽慎担任财务总监职务。

除上述情形外，火炬电子未对发行人的研发、销售、采购、生产等核心运营团队进行重大调整。发行人作为独立法人的法律主体资格未发生变化，仍然与员工独立签署劳动合同，日常经营管理由以总经理为主的管理层负责。

综上，火炬电子收购发行人后，对发行人公司治理架构进行必要调整并有少量员工正常流动，但收购前后发行人的主要生产经营机构和人员未发生重大变化。

⑦收购前后财务整合及变化情况

火炬电子收购后，将发行人纳入上市公司合并范围、推荐了财务负责人；同时为支持公司发展，报告期内曾向发行人提供了资金支持并收取资金使用费。但发行人始终独立拥有并使用银行账户，独立拥有并运行财务管理及审批系统，公司的财务始终保持独立。火炬电子收购发行人后，基于上市公司规范管理要求而对发行人财务部门进行了必要调整和加强，但公司在收购前后的财务始终保持独立，未发生重大变化。

2、本次分拆上市中，双方在主要资产、人员、技术、业务、往来款项等方面的具体拆分过程、拆分时间及拆分方式等

火炬电子本次系分拆其收购的控股子公司上市，火炬电子收购发行人后，并未对发行人的主营业务、客户及供应商、核心技术等方面进行重大整合，而在资产、人员、财务方面对发行人进行部分调整或支持，双方在分拆过程中主要资产、人员、技术、业务、往来款项等方面的拆分情况如下：

（1）双方资产的拆分情况

为解决本次分拆上市存在的同业竞争问题，毫米电子于2021年6月24日与发行人签署《资产转让协议》，约定发行人向毫米电子购买21项机器设备、11项专利资产（包括1项发明专利、10项实用新型专利）。对上述资产转让天健兴业出具了“天兴评报字（2021）第1050号”《资产评估报告》，双方协商以评估值作价303.26万元进行转让，其中，固定资产转让价格220.74万元、专利资产转让价格82.53万元。截至2021年8月，相关设备及专利已完成转让手续。火炬电子及其子公司不存在向发行人拆分主要资产的情况。

（2）双方人员的拆分情况

火炬电子收购发行人后，推荐了 2 名董事，并基于对控股子公司的管理需要推荐部分高级管理人员，另有部分员工因工作需要入职发行人，其中个别高管存在同时在发行人和火炬电子工作的情况，前述人员于 2020 年 10 月前全职加入公司或自发行人处离职（详见本题回复之“（一）、1、（2）火炬电子收购后对发行人的整合情况以及收购前后发行人在主营业务、客户及供应商、核心技术等方面的变化情况”），前述人员调整均未构成公司人员的重大变化。

（3）双方技术和业务方面不存在拆分

火炬电子收购发行人后，对发行人的核心技术和业务方面未进行整合，本次分拆上市亦不存在拆分过程。

（4）双方往来款项的拆分情况

火炬电子收购发行人后，存在向发行人拆出资金、并将部分债权转为股权的情形。具体情况如下：

①报告期内火炬电子向发行人拆出资金的情况

报告期内，火炬电子向发行人拆出资金的具体情况如下：

单位：万元

期间	期初金额	本期增加	本期减少	期末金额
2022 年	-	-	-	-
2021 年	-	-	-	-
2020 年	4,870.00	1,560.00	6,430.00	-

截至 2020 年底，发行人与火炬电子发生的资金拆借款项均已结清。自 2021 年起，发行人通过银行体系融资，未再发生直接拆借资金的情况。就上述资金拆借，发行人按照同期银行贷款利率支付了资金使用费。

②报告期内债转股的具体情况

2018 年 8 月 18 日，天极有限召开 2018 年第二次临时股东会，同意将天极有限的注册资本由 500 万元增至 2,000 万元，其中火炬电子认缴 900 万元，以公司对其尚未归还的借款所享有的债权或货币进行出资。2018 年 9 月 1 日，天极有限与火炬电子签署《借款转为实缴注册资本协议》，双方同意将天极有限

尚未归还火炬电子借款资金中的 300 万元转为火炬电子对天极有限注册资本中的实缴出资。2020 年 7 月 23 日，天极有限与火炬电子签署《借款转为实缴注册资本协议》，双方同意将天极有限尚未归还火炬电子借款资金中的 600 万元转为火炬电子对天极有限注册资本中的实缴出资。

综上，本次分拆上市过程中，双方在资产、人员、往来款项方面进行了必要的调整，但其并未影响发行人的资产完整及业务独立，发行人在业务、技术、人员、资产等方面对火炬电子不存在依赖。

(二) 发行人与火炬电子的底层技术是否相同或相似，从毫米电子继受专利在产品中的应用情况、与发行人核心技术的关系。火炬电子及其控制的企业是否仍保留了与发行人相同或相似的底层技术或研发设备，毫米电子等主体是否仍具备相关技术研发、产品生产能力，毫米电子目前实际经营情况，原有业务是否已转至发行人处；

1、发行人与火炬电子的底层技术是否相同或相似，从毫米电子继受专利在产品中的应用情况、与发行人核心技术的关系

(1) 发行人与火炬电子主要产品的底层技术并不相同或相似

① 发行人主要产品的底层技术

发行人主要产品为微波无源元器件及薄膜集成产品，包括微波芯片电容器、薄膜电路、微波无源集成器件、微波介质频率器件四类。除微波芯片电容器为元件外，其余三类产品均为器件。公司四类主要产品的底层技术如下：

产品名称	产品类别	结构	底层技术	
			工艺技术	材料技术
微波芯片电容器 ¹	元件	上下外电极，没有内电极	半导体薄膜工艺 (磁控溅射、光刻、蚀刻)	适应半导体薄膜工艺的介电陶瓷技术 (以晶界层半导体陶瓷作为主要材料)
薄膜电路	器件	上下外电极，没有内电极		适应半导体薄膜工艺的介电陶瓷技术 (不采用晶界层半导体陶瓷)
微波无源集成器件				
微波介质频率器件				

注：微波芯片电容器包括微波瓷介芯片电容器和微波硅基芯片电容器，其中微波硅基芯片电容器作为一种新兴电容器，以硅为衬底、薄膜为介质层，不涉及电子陶瓷材料技术，全程采用半导体技术（包括薄膜生长、磁控溅射、光刻、蚀刻等工艺）。

②非陶瓷类电容器与陶瓷类电容器底层技术不同

就电容器而言，其种类较多，按照介质材料可以分为无机介质电容器、有机介质电容器、电解电容器，电容器的分类及从事各类电容器生产的上市公司具体情况如下：

大类	小类	产品名称	火炬电子	发行人	A股代表上市公司
无机介质电容器	陶瓷电容器	多层瓷介电容器 (MLCC)	有	无	火炬电子、鸿远电子、风华高科、三环集团等
		单层瓷介电容器 (SLCC)	无	有	暂无
	硅电容器	-	无	有	暂无
电解电容器	铝电解电容器	-	无	无	江海股份、艾华集团等
	钽电解电容器	-	有	无	宏达电子、振华科技等
有机介质电容器	薄膜电容器	-	无	无	铜峰电子、江海股份、法拉电子等
其他	超级电容器	-	有	无	江海股份等

发行人和火炬电子的电容器产品既包括陶瓷类电容器，也包括非陶瓷类电容器。由于下游应用领域不同，发行人和火炬电子各自发展不同的技术和工艺路线，不同电容器在结构、功能、生产工艺、技术原理等方面存在较大差异，其底层技术亦不相同或相似。火炬电子与发行人的电容器产品的差异情况如下：

项目	发行人		火炬电子		
	SLCC	硅电容器	MLCC	钽电容器	超级电容器
图示					
产品结构	片式结构	片式结构	片式结构	蜂窝状结构	双电层结构
介质层	以陶瓷为介质层	以硅为衬底、薄膜为介质层	以陶瓷为介质层	以五氧化二钽为介质层	属于双电层电化学电容器，以有机电解液为介质层
介质的物理状态	固态	固态	固态	固态、液态	液态
主要原材料	陶瓷粉、贵金属材料	硅、前驱体、贵金属材料	陶瓷粉、贱金属材料	钽粉、钽丝、聚噻吩或硝酸锰等阴极材料	活性炭、有机电解液、纤维隔膜
工艺	半导体薄膜工艺	薄膜生长、磁控溅射、光刻、蚀刻等半导体工艺	丝网印刷、陶瓷与内电极共烧工艺	钽块真空烧结成多空隙结构体，阳极金属在电解液中氧化形成介	对正极板施加的电势吸引电解液中的负离子，而负面板电势吸引正离子，

项目		发行人		火炬电子		
		SLCC	硅电容器	MLCC	钽电容器	超级电容器
					质层	形成的双电层结构
产品性能	是否有极性	无极性	无极性	无极性 ¹	有极性	有极性
	电容量范围 ²	从皮法 (pF) 级到几百纳法 (nF)	最高仅到 1,000pF	从皮法 (pF) 级到几百微法 (μF)	较陶瓷电容器而言, 拥有更大的电容量, 一般在 0.1 微法 (μF) 到几十万微法 (μF)	较陶瓷电容器、钽电容器而言, 拥有巨大的电容量, 其容量在法拉 (F) 级以上
应用差异	组装方式	金丝键合	金丝键合	表面贴装	插装、表面贴装	插装、焊装
	下游应用	主要应用于 MLCC 难以满足的高频电路或必须使用微组装方式安装的微波单元电路	主要应用于 100GHz 以上的高频电路	主要应用于中低频电路或必须使用表面贴装方式安装的单元电路	主要应用于中低频, 起滤波、稳压、断电延迟和功率补偿等作用	较陶瓷电容器和钽电容器而言, 功能介于电容器与电池之间, 具备电池的储能特性, 起到后备电源、功率补偿等作用

注 1: 极性指正负极。

注 2: 1nF=1,000pF, 1μF=1,000nF, 1F=1,000,000μF。

③发行人 SLCC 与火炬电子 MLCC 的底层技术不同

SLCC 和 MLCC 作为陶瓷电容器的两个类别, 其中 SLCC 无内电极, 将陶瓷粉料烧结为陶瓷片, 再在陶瓷基片上通过半导体薄膜工艺制备出金属外电极; MLCC 有内电极, 将内电极材料与陶瓷材料以多层交替并联叠压、共烧制备而成。两者的底层技术具有明显差异, 具体情况如下:

底层技术		发行人的 SLCC	火炬电子的 MLCC
介质层	材料技术	概述	适应与内电极共烧工艺的介电陶瓷技术
		具体技术	先烧成陶瓷介质层后制备金属电极, 瓷粉烧结温度不受金属电极熔点的限制; 主要使用晶界层半导体陶瓷 ¹
金属层	工艺技术	概述	共烧工艺
		具体技术	磁控溅射、光刻、蚀刻

注: 晶界层半导体陶瓷作为 SLCC 的核心介质材料, 其技术难点及路径、发行人取得的专利情况如下:

技术名称	技术难点	技术途径	创新点	发明专利	技术的行业地位
晶粒均匀半导化	微量元素与主材料	通过对陶瓷材料精准配比及还原	水热法合成晶界层陶瓷电容	①一种水热法合成晶界层陶瓷电容器用粉体的方法	晶界层介质基片、微波

技术名称	技术难点	技术途径	创新点	发明专利	技术的行业地位
	的分布均匀性及准确性	气氛烧结工艺控制实现晶粒均匀半导化	器用粉体	②一种晶界层陶瓷材料、晶界层陶瓷基片的制备方法及其应用	瓷介芯片电容器主要成果达到国内领先水平、部分成果达到国际先进水平
晶界均匀绝缘化	晶界氧化剂分布及扩散的均匀性	控制工艺中的温度、氧化气氛、氧化剂等，使晶界实现均匀氧化，但晶粒不氧化	热等静压烧结法、采用薄膜工艺制备绝缘层	③一种调控陶瓷电介质微观结构及介电性能的方法 ④一种以导电陶瓷为基底电泳制备功能薄膜的方法 ⑤一种单层电容器用BaTiO ₃ 陶瓷基片的表面处理方法 ⑥一种三维结构陶瓷电容器的制备方法 ⑦一种钛酸锶单晶基晶界层电容器材料及其制备方法及应用	

综上，发行人与火炬电子自产电子元件产品的底层技术不同。

(2) 从毫米电子继受专利在产品中的应用情况、与发行人核心技术的关系

2018年初，火炬电子以子公司毫米电子为主体，搭建新的团队拟未来发展电阻、衰减器等新型元器件自产业务。为尽快开展业务，毫米电子结合微波毫米波领域的迅速发展态势，以及火炬电子在微波高频领域的规划，先期同步开展微波瓷介芯片电容器业务。微波瓷介芯片电容器的生产流程分三个阶段，为基片制造、图形化及划切、测量及筛选阶段，因毫米电子的研发团队不具备晶界层半导体陶瓷（SLCC 的核心介质材料）的研发能力，未购置与基片生产相关的设备，生产设备与图形化及划切、测量及筛选等环节相关。

毫米电子持有的 11 项与 SLCC 相关的专利主要与溅射、老化、测试工序相关。毫米电子于 2020 年 12 月停止 SLCC 业务后，为彻底解决同业竞争，发行人于 2021 年 6 月从毫米电子受让了与 SLCC 相关的 11 项专利及专用设备。

前述受让 11 项专利的基本情况、在 SLCC 生产中的应用及与发行人核心技术的关系如下：

序号	名称	申请日	专利类别	在 SLCC 生产环节中的应用	与发行人核心技术的关系
1	一种陶瓷基片表面处理办法	2018.9.25	发明专利	应用在溅射前的基片预处理环节	发行人在购买该专利前已取得相关技术，受让专利不属于发行人的核心技术
2	一种片式电子元件	2018.6.29	实用	SLCC 老化环节工具，	不涉及

序号	名称	申请日	专利类别	在 SLCC 生产环节中的应用	与发行人核心技术的关系
	电压老化夹具		新型	对产品生产工艺和性能没有影响	
3	一种用于片式元器件的陶瓷片磁控溅射镀膜的夹具	2018.6.29	实用新型	SLCC 溅射环节工具，对产品生产工艺和性能没有影响	不涉及
4	一种片式微波元件传送装置	2018.8.23	实用新型	SLCC 测试环节传送装置，旨在提升测试效率，对产品生产工艺和性能没有影响	不涉及
5	一种用于微波片式元器件的陶瓷片金属化电镀夹具	2018.8.14	实用新型	SLCC 表面处理环节工具，对产品生产工艺和性能没有影响	不涉及
6	一种用于片式元器件绝缘电阻测试的夹具	2018.11.6	实用新型	SLCC 测试环节工具，对产品生产工艺和性能没有影响	不涉及
7	一种用于片式元器件浸渍试验的夹具	2018.11.6	实用新型	SLCC 测试环节工具，对产品生产工艺和性能没有影响	不涉及
8	一种用于片式元器件电压温度特性测试的夹具	2018.11.6	实用新型	SLCC 测试环节工具，对产品生产工艺和性能没有影响	不涉及
9	一种用于单层微波电容器容损测试的夹具	2019.6.26	实用新型	SLCC 测试环节工具，对产品生产工艺和性能没有影响	不涉及
10	一种单层片式瓷介电容器测试夹具	2019.12.26	实用新型	SLCC 测试环节工具，对产品生产工艺和性能没有影响	不涉及
11	一种片式电子元件电镀挂具	2020.5.20	实用新型	SLCC 表面处理环节工具，对产品生产工艺和性能没有影响	不涉及

发行人收购毫米电子所持有的与 SLCC 相关的专利主要是为彻底解决该公司曾与发行人存在的同业竞争事项而进行。上述 11 项受让专利中，1 项发明专利“一种陶瓷基片表面处理方法”为溅射工序前的基片表面处理、超声清洗等工艺，而发行人在购买该等专利前形成的相应技术为石英基板表面活化处理技术，该技术不仅可以运用在陶瓷基片、石英基片上，还可以获得与基片高附着力的金属膜层。受让的另外 10 项实用新型专利均为 SLCC 生产中部分环节所使用的工具类专利权。

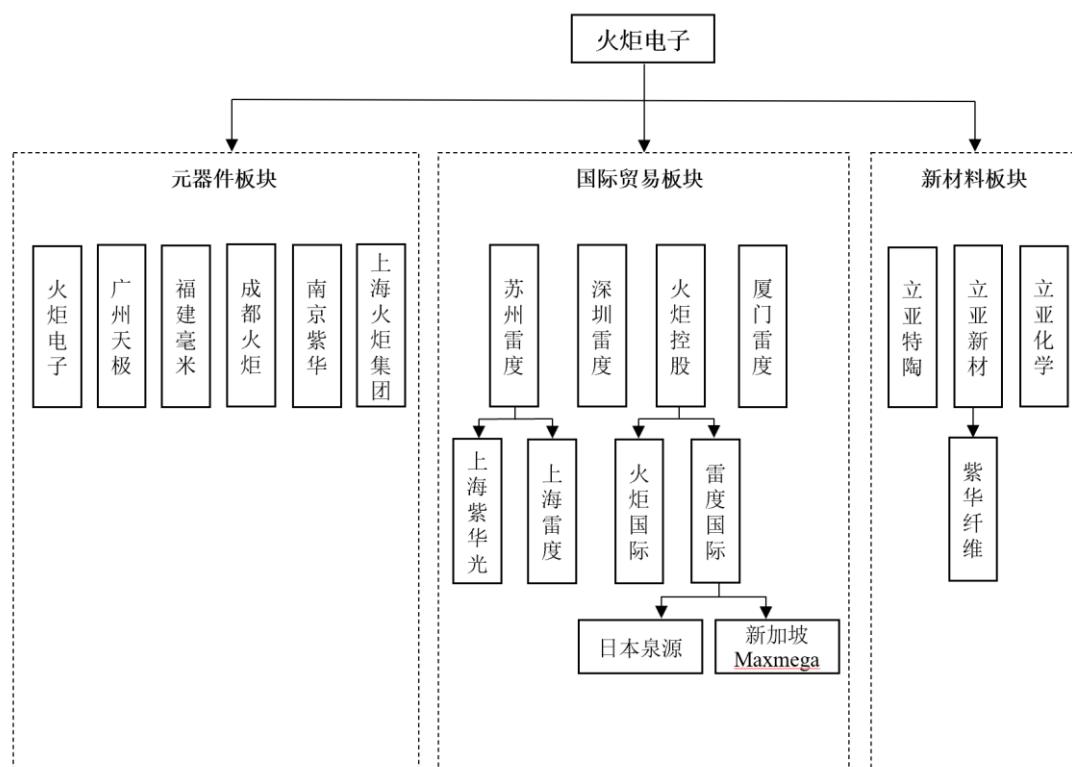
发行人收购的前述专利可以作为其产品生产及后续研发的技术积累储备和参考，但均不涉及于发行人已形成的包括巨介电常数陶瓷粉体的合成及介质基片的制备技术、高耐电压晶界层芯片电容器制备技术、薄膜电路制备关键加工

技术、薄膜型无源元件的设计制备技术等 16 项核心技术，且不属于发行人 SLCC 生产所必备的核心工艺，发行人现有的核心技术与火炬电子或毫米电子及其受让专利无关。

2、火炬电子及其控制的企业是否仍保留了与发行人相同或相似的底层技术或研发设备，毫米电子等主体是否仍具备相关技术研发、产品生产能力，毫米电子目前实际经营情况，原有业务是否已转至发行人处

(1) 火炬电子及其控制的企业是否仍保留了与发行人相同或相似的底层技术或研发设备

火炬电子的主营业务分为元器件自产业务、元器件贸易业务以及新材料业务三大板块。截至 2022 年 12 月 31 日，相关业务板块的主要子公司情况如下：



① 元器件自产板块

火炬电子的自产业务板块主要从事以 MLCC 为主的研发、生产及销售，但 MLCC 与 SLCC 的底层技术和工艺均不同，因此火炬电子不具备研发、生产与发行人主营业务产品相同或类似的底层技术和研发设备。

毫米电子主要从事电阻、衰减器等元器件自产业务和 MLCC 等元器件贸易业务。毫米电子的电阻、衰减器与发行人的产品属于不同种类的元器件，其底

层技术不同。毫米电子在停止 SLCC 业务并向发行人出售相关专用设备和专利后，未再保留与发行人主营业务及产品相同或相似的底层技术或专用生产研发设备。

②元器件贸易板块

火炬电子的贸易板块相关子公司主要代理销售国外知名厂商的 MLCC 等电容器产品以及双工器、连接器、电感器、高端显示屏等非电容器类电子元器件产品，其本身并不具有从事电子元器件产品的研发和生产能力，不存在与发行人主营业务及产品相同或相似的底层技术或研发设备。

③新材料板块

火炬电子的新材料板块相关子公司主要从事高性能特种陶瓷材料的研发、生产和销售业务，产品主要应用于航天、航空、核工业等领域的热端结构部件。火炬电子下属子公司研发的高性能特种陶瓷材料属于结构陶瓷，具有高强度、高硬度、耐高温、耐腐蚀、抗氧化等特点，主要原材料为聚碳硅烷属于有机硅树脂，不具备电性能；发行人使用的陶瓷介质材料属于功能陶瓷中的电子陶瓷材料，主要应用于电子元器件的制造，具有电气性能、磁性、生物特性、热敏性和光学特性等特点，因此火炬电子该业务板块与发行人的主营业务及其产品属于不同的行业领域。新材料板块相关子公司的底层技术和研发设备均围绕该主业，不存在与发行人主营业务及产品相同或相似的底层技术或研发设备。

综上，火炬电子及其控制的其他子公司均未从事与发行人相同或相似的业务，未保留与发行人主营业务有关的相同或相似底层技术或研发设备。

(2) 毫米电子等主体是否仍具备相关技术研发、产品生产能力，毫米电子目前实际经营情况，原有业务是否已转至发行人处

毫米电子 2020 年实现的 SLCC 收入占当期营业收入的比例分别为 10.18%，SLCC 不是毫米电子的主要业务和产品。自 2020 年 12 月毫米电子停止 SLCC 业务后，其主营业务收入全部来源于自产电阻、衰减器产品的销售及 MLCC 等元器件贸易业务，不再具备与 SLCC 相关的技术研发和产品生产能力，SLCC 业务停止后未将相关业务转移至发行人，具体情况如下：

①毫米电子不再具备与 SLCC 相关的技术研发和生产能力

产品的技术研发和生产需要具备设计能力、设备与制造能力、工艺验证能力、成品测试及实验检测能力，在产品推向市场之前通常需要就核心技术申请相关专利进行专利保护。SLCC 技术研发和生产的环节主要包括介质基片制备、图形化、成品筛选及性能评估等。毫米电子一直未曾掌握介质基片制备的核心技术，其 SLCC 业务采用外购基片或外购产品加工等方式生产。毫米电子在停止 SLCC 业务后，在设备方面，向发行人转让了与 SLCC 研发、生产的专用设备，包括测试机、分选机等设备及电容计夹具、老化测试夹具等，其余通用设备转入电阻、衰减器的生产线；在专利方面，毫米电子向发行人转让了与 SLCC 相关的专利；在人员方面，毫米电子原有与 SLCC 业务相关的研发和生产人员除个别人员离职外，其余均已培训并转岗从事电阻、衰减器产品的相关工作。

因此，毫米电子不再拥有继续研发和生产 SLCC 的技术能力、专用设备及生产线，亦不再具有该类产品的研发和生产能力。

②毫米电子不再发展 SLCC 业务系火炬电子战略布局和该公司股东的一致意见

毫米电子于 2021 年 12 月 30 日召开股东会并审议通过了《关于避免与天极电子同业竞争的议案》，其全体股东一致同意“公司为不与天极形成同业竞争关系，不再从事微波瓷介芯片电容器的研发、生产及销售。”

2022 年 8 月 10 日，火炬电子召开战略委员会审议通过《福建火炬电子科技股份有限公司关于公司各业务板块及子公司主营业务的中长期战略定位的议案》，明确“毫米电子以电阻器为核心产品，开发应用频段较广的各类电阻产品。”

③毫米电子停止 SLCC 业务后，不存在将原有 SLCC 业务转移至发行人的情况

毫米电子停止 SLCC 业务后，发行人虽有个别新增客户曾经为毫米电子的客户，但该类客户系发行人独立开拓，不存在将原有 SLCC 业务转移至发行人继续执行的情况（详见本题回复之“（一）、1、（1）火炬电子收购发行人的背景”）。

综上，火炬电子及其控制的企业未保留与发行人相同或相似的底层技术或研发设备，毫米电子等主体不具备相关技术研发、产品生产能力，毫米电子 SLCC 业务停止后未将相关客户及业务转移至发行人。

（三）报告期内，双方重叠客户、供应商的具体情况及其合理性，在双方各自体内的占比及变化情况，双方自重叠供应商/客户采购/销售产品或服务的具体内容及用途、相关交易价格的公允性，报告期内发行人订单是否主要依赖火炬电子获取

1、报告期内，发行人与火炬电子的重叠客户的具体情况

（1）发行人与火炬电子存在重叠客户的原因

军工产品的生产单位包括总体单位（整机厂商）和多个层级的配套单位（如微系统、组件、器件、元件厂商等）。其中，总体单位以大型军工集团为主，各大军工集团下属科研院所或子公司根据各自规划定位和业务侧重不同，各自承担总体单位最终军工产品的生产或配套供应。电子元器件生产厂商主要配套服务军工集团下属科研院所或子公司。因此，军工电子元器件行业，总体呈现出上层总体单位数量少、下层配套单位数量多的情况。如按合并口径统计，军工产品配套单位普遍存在下游客户集中度较高的行业特点。

发行人报告期内军工客户收入金额分别为 9,354.49 万元、14,504.51 万元和 16,174.47 万元，占当期营业收入的比例分别为 74.09%、83.57%和 76.17%，占比较高。按照同一控制合并口径（以下简称“合并口径”）统计来自于中国电科集团、航天科工集团、航天科技集团的收入占比为 71.55%、79.49%和 72.33%，占比亦较高。

综上，发行人与火炬电子（包含其控制的其他企业，下同）属于我国军工配套电子元器件供应商，受电子元器件在军用电子设备中的广泛应用、下游军工集团较为集中以及发行人军工客户占比较高等因素影响，发行人报告期内存在向与火炬电子重叠客户销售的情况。

（2）发行人与火炬电子及其控制的其他企业重叠客户的分布及变动情况

公司与火炬电子及其控制的其他企业报告期内重叠客户数量具体如下：

单位：万元

公司名称	2022 年度		2021 年度		2020 年度	
	家数	金额	家数	金额	家数	金额
发行人	146	12,333.12	124	14,873.97	94	10,132.90
火炬电子	120	25,980.59	114	23,326.82	86	13,603.62
毫米电子	77	498.80	33	92.23	10	87.81
厦门雷度	-	-	-	-	2	108.60
苏州雷度	4	279.02	4	266.38	6	106.70
其他	8	1,021.19	4	167.12	3	35.09

如上所示，公司与火炬电子及其控制的其他企业重叠客户集中在与火炬电子的重叠客户中，其余关联方重叠客户的数量和交易金额均较少。对发行人与火炬电子报告期内重叠客户分布情况、重叠客户中来自于发行人被收购前客户的收入情况列示如下：

单位：万元

年度	按发行人收入分层情况	家数	发行人					火炬电子				
			占总家数比例	收入金额	占营业收入比例	属于被收购前客户的家数	收入金额	占营业收入比例	占总家数的比例	收入金额	占营业收入比例	
2022 年度	100 万（含）及以上	9	1.85%	10,863.48	51.16%	6	9,944.89	46.83%	0.54%	8,528.13	6.79%	
	50 万（含）-100 万	10	2.05%	701.04	3.30%	6	440.20	2.07%	0.60%	1,909.87	1.52%	
	10 万（含）-50 万	25	5.13%	611.94	2.88%	10	289.69	1.36%	1.51%	5,183.03	4.13%	
	10 万以下	76	15.61%	156.66	0.74%	17	57.48	0.27%	4.59%	10,359.56	8.25%	
	合计	120	24.64%	12,333.12	58.08%	39	10,732.26	50.54%	7.25%	25,980.59	20.70%	
2021 年度	100 万（含）及以上	11	2.72%	13,789.82	79.45%	9	12,843.38	74.00%	0.66%	7,094.98	5.21%	
	50 万（含）-100 万	6	1.49%	421.20	2.43%	5	333.88	1.92%	0.36%	509.10	0.37%	
	10 万（含）-50 万	21	5.20%	520.09	3.00%	9	224.78	1.30%	1.26%	10,791.01	7.93%	
	10 万以下	76	18.81%	142.86	0.82%	25	45.01	0.26%	4.55%	4,931.73	3.62%	
	合计	114	28.22%	14,873.97	85.70%	48	13,447.05	77.48%	6.83%	23,326.82	17.14%	
2020 年度	100 万（含）及以上	10	3.07%	8,860.06	70.17%	8	8,124.88	64.35%	0.63%	4,290.91	4.50%	
	50 万（含）-100 万	10	3.07%	677.93	5.37%	7	472.65	3.74%	0.63%	3,579.80	3.75%	
	10 万（含）-50 万	11	3.37%	291.26	2.31%	5	103.11	0.82%	0.69%	736.15	0.77%	
	10 万以下	55	16.87%	303.64	2.40%	28	81.61	0.65%	3.45%	4,996.76	5.24%	
	合计	86	26.69%	10,132.90	80.26%	48	8,782.25	69.56%	5.40%	13,603.62	14.26%	

(3) 发行人的主要收入来源于被收购前形成的客户，且重叠客户主要为被收购前形成的客户

发行人报告期内来自于收购前（自设立至 2017 年末）形成的客户收入金额分别为 10,250.37 万元、14,663.60 万元和 **16,500.23 万元**，占当期营业收入的比例分别为 81.19%、84.48%和 **77.71%**。因此，发行人收入主要来源于被收购前形成的客户。

发行人报告期内重叠客户数量分别为 86 家、114 家和 **120 家**，收入金额占当期营业收入的比例分别为 80.26%、85.70%和 **58.08%**，其中属于发行人被收购前（即 2017 年及之前）客户实现的收入金额占比分别为 69.56%、77.48%和 **50.54%**。因此，发行人重叠客户中绝大多数为发行人 2017 年及之前的客户，**2022 年**发行人重叠客户收入占比下降主要系中电科 01 部分民用业务由其全资子公司中电科 11 承接并向发行人进行采购，而中电科 11 并非火炬电子的客户所致。根据中电科 01 的招股说明书，中电科 01 主要产品包括有源相控阵 T/R 组件、砷化镓基站射频集成电路等，覆盖军用与民用领域，其全资子公司中电科 11 承接原中国电科集团中电科 02 微系统事业部 T/R 组件业务，目前主要从事射频集成电路设计业务，运用在民用领域。

发行人报告期内收入金额在 100 万（含）及以上的重叠客户数量分别为 10 家、11 家和 **9 家**，收入金额占比分别为 70.17%、79.45%和 **51.16%**，系发行人主要重叠客户；其中属于发行人被收购前（即 2017 年及之前）的客户家数分别为 8 家、9 家和 **6 家**，实现的收入金额占比分别为 64.35%、74.00%和 **46.83%**，具体情况如下：

年度	重叠家数	金额 (万元)	占比	属于被收购前客户的家数	金额 (万元)	占比	差异情况
2022 年	9	10,863.48	51.16%	6	9,944.89	46.83%	中电科 04、航天科工 02、中国科学院空天信息创新研究院
2021 年	11	13,789.82	79.45%	9	12,843.38	74.00%	中电科 04、航天科工 02
2020 年	10	8,860.06	70.17%	8	8,124.88	64.35%	中电科 04、火箭科技

注：上表中“差异情况”所列示的客户为发行人报告期内新开拓的客户。

综上，发行人的主要收入来源于被收购前形成的客户，且重叠客户主要为

被收购前形成的客户。

(4) 发行人与火炬电子及其控制的其他企业主要重叠客户明细

发行人当年交易金额在 100 万元（含）以上的重叠客户占比分别为 71.95%、79.45%和 **51.80%**，系发行人主要重叠客户。发行人与火炬电子及其控制的其他企业对主要重叠客户的销售情况列示如下：

单位：万元、%

年度	序号	客户名称	发行人			火炬电子及其控制的其他子公司					
						火炬电子		毫米电子		其他贸易主体	
			主要内容	金额	占比	主要内容	金额	主要内容	金额	主要内容	金额
2022 年度	1	中电科01	SLCC、薄膜电路	3,769.09	17.75	MLCC、电阻	37.23	不适用		不适用	
	2	中电科02	SLCC、薄膜电路等	3,166.75	14.91	MLCC	274.96	不适用		不适用	
	3	中电科03	SLCC、薄膜电路、等	1,782.32	8.39	MLCC、电阻、钽电容器等	641.26	不适用		不适用	
	4	雷电微力	SLCC	823.93	3.88	MLCC	2,362.51	不适用		不适用	
	5	中电科04	SLCC、薄膜电路	658.61	3.10	MLCC、钽电容器等	4,419.80	陶瓷印制板、射频电阻器、温度补偿衰减器	4.63	不适用	
	6	航天科工01	SLCC、薄膜电路等	261.83	1.23	MLCC	6.20	不适用		不适用	
	7	中电科06	SLCC、薄膜电路、原材料	140.98	0.66	MLCC、电阻	34.62	温度补偿衰减器	77.76	不适用	
	8	航天科工02	SLCC、薄膜电路	135.87	0.64	MLCC	179.39	不适用		南京紫华：片式多层瓷介电容器、电阻等	948.41
	9	联特科技	薄膜电路等	135.69	0.64	不适用		不适用		苏州雷度：贴片线绕电感、贴片积层高频电感	29.61
	10	中国科学院空天信息创新研究院	SLCC	124.12	0.58	MLCC、钽电容器等	572.15	不适用		不适用	

年度	序号	客户名称	发行人			火炬电子及其控制的其他子公司					
						火炬电子		毫米电子		其他贸易主体	
			主要内容	金额	占比	主要内容	金额	主要内容	金额	主要内容	金额
	-	合计	-	10,999.17	51.80	合计	8,528.13	合计	82.39	合计	978.02
2021年度	1	中电科01	SLCC、薄膜电路	6,049.98	34.86	MLCC、电阻	25.22	不适用		不适用	
	2	中电科02	SLCC、薄膜电路	3,423.50	19.72	MLCC、电阻	242.92	不适用		不适用	
	3	中电科03	SLCC、薄膜电路	1,736.40	10.00	MLCC、钽电容器、温度补偿衰减器等	300.74	不适用		不适用	
	4	中电科04	SLCC、薄膜电路	787.97	4.54	MLCC、钽电容等	3,269.55	不适用		不适用	
	5	航天科工01	薄膜电路	573.71	3.31	MLCC	98.26	不适用		不适用	
	6	雷电微力	SLCC	343.49	1.98	MLCC	1,358.57	不适用		不适用	
	7	亚光电子	SLCC、薄膜电路	338.91	1.95	MLCC、电阻	21.93	不适用		不适用	
	8	成都创新达微波电子有限公司	SLCC、薄膜电路	168.11	0.97	MLCC	32.08	片式电阻器	0.07	不适用	
	9	航天科工02	SLCC、薄膜电路	158.47	0.91	MLCC、电阻等	1,545.87	不适用		南京紫华：片式元器件	85.12
	10	南京恒电	SLCC、薄膜电路	107.47	0.62	钽电容器、温度补偿衰减器	44.02	温度补偿衰减器	23.51	不适用	
	11	航天科工03	薄膜电路	101.80	0.59	电阻、MLCC、钽电容器等	155.83	不适用		不适用	
	-	合计	-	13,789.81	79.45	-	7,094.99	-	23.58	-	85.12
2020年度	1	中电科02	薄膜电路、SLCC	2,388.94	18.92	MLCC、钽电容器、电阻	238.38	不适用		不适用	

年度	序号	客户名称	发行人			火炬电子及其控制的其他子公司					
						火炬电子		毫米电子		其他贸易主体	
			主要内容	金额	占比	主要内容	金额	主要内容	金额	主要内容	金额
	2	中电科01	SLCC、薄膜电路	2,157.38	17.09	MLCC	0.87	不适用		不适用	
	3	航天科工01	SLCC、薄膜电路	1,389.72	11.01	MLCC	10.60	不适用		不适用	
	4	中电科03	其他、SLCC	1,353.87	10.72	MLCC、温度补偿衰减器、钽电容器等	207.64	不适用		不适用	
	5	中电科04	SLCC、薄膜电路	607.27	4.81	MLCC、钽电容器、SLCC等	3,196.57	不适用		不适用	
	6	雷电微力	SLCC、薄膜电路	333.54	2.64	MLCC	464.13	不适用		不适用	
	7	航天科工03	薄膜电路	221.28	1.75	MLCC、钽电容器、电阻等	21.69	不适用		不适用	
	8	南京恒电	SLCC、薄膜电路	161.75	1.28	温度补偿衰减器、钽电容、MLCC	18.37	不适用		不适用	
	9	天箭科技	SLCC	127.91	1.01	MLCC	109.45	不适用		不适用	
	10	成都创新达微波电子有限公司	SLCC、薄膜电路	118.41	0.94	MLCC	23.19	不适用		不适用	
	11	光迅科技	薄膜电路	113.59	0.90	不适用		不适用		厦门雷度与苏州雷度：绕线电感、SMD电感器等	184.58
	12	联特科技	薄膜电路	110.56	0.88	不适用		不适用		厦门雷度与苏州雷度：贴片积层高频电感、贴片线绕	21.28

年度	序号	客户名称	发行人			火炬电子及其控制的其他子公司					
						火炬电子		毫米电子		其他贸易主体	
			主要内容	金额	占比	主要内容	金额	主要内容	金额	主要内容	金额
										电感、射频电感等	
	-	合计	-	9,084.21	71.95	-	4,290.89	-	-	-	205.86

注 1：上表中仅列示非关联方的相关交易情况，对于关联方交易的情况，2020 年，发行人、火炬电子、苏州雷度、厦门雷度均存在向毫米电子销售的情形，发行人向毫米电子的销售的为自产的 SLCC，系毫米电子基于自身生产能力、客户需求等因素向公司采购产品，火炬电子向毫米电子销售的为自产的 MLCC、钽电容、超级电容；苏州雷度、厦门雷度主要从事元器件代理业务，其向毫米电子销售其代理品牌的元器件。

注 2：上表中“不适用”系当年相关主体未与重叠客户发生交易。

(5) 火炬电子及其控制的其他企业向主要重叠客户的销售情况

发行人向重叠客户销售的产品为其自产的 SLCC 和薄膜电路等微波无源元器件及薄膜集成产品，火炬电子向主要重叠客户销售的产品主要为其自产的 MLCC，毫米电子销售的为其自产的电阻、衰减器，厦门雷度及其他贸易主体销售的主要为其代理的元器件产品。2020 年，火炬电子在毫米电子从事 SLCC 期间向中电科 04、雷电微力、南京恒电转售少量毫米电子生产的 SLCC，销售金额分别为 116.78 万元，金额较小，主要系客户元器件配套需求所致。该类交易自毫米电子 2020 年 12 月停止 SLCC 业务后未再发生。除上述情形外，发行人与火炬电子及其控制的其他企业向重叠客户销售的产品均不相同。

在重叠客户中，发行人及火炬电子的交易金额在 100 万以上的客户共 8 家，其交易金额及占比具体如下：

单位：万元

序号	客户名称	2022 年度		2021 年度		2020 年度	
		发行人	火炬电子	发行人	火炬电子	发行人	火炬电子
1	中电科 02	3,166.75	274.96	3,423.50	242.92	2,388.94	238.38
2	中电科 03	1,782.32	641.26	1,736.40	300.74	1,353.87	207.64
3	中电科 04	658.61	4,419.80	787.97	3,269.55	607.27	3,196.57
4	航天科工 03	33.32	147.24	101.80	155.83	221.28	21.69
5	航天科工 02	135.87	179.39	158.47	1,545.87	92.86	1,318.35
6	雷电微力	823.93	2,362.51	343.49	1,358.57	333.54	464.13
7	天箭科技	79.64	175.32	32.26	106.11	127.91	109.45
8	中国科学院空天信息创新研究院	124.12	572.15	47.87	612.94	14.80	332.18
-	合计	6,804.55	8,772.63	6,631.76	7,592.53	5,140.47	5,888.39
-	营业收入	21,234.32	125,533.68	17,356.60	136,107.92	12,625.84	95,414.56
-	占比	32.05%	6.99%	38.21%	5.58%	40.71%	6.17%

上述客户的背景、发行人与上述客户的合作时间具体如下：

序号	客户名称	所属军工集团	主要业务	发行人开始合作时间
1	中电科02	中国电科集团	是我国核心电子器件领域实现自主研发与原始创新的多专业并举的高科技中央直属事业单位性质的国家级综合性骨干研究所，是国内最主要的能够大规模、批量提供	2012年

序号	客户名称	所属军工集团	主要业务	发行人开始合作时间
			军用微波毫米波芯片的企业之一。	
2	中电科03		是我国从事半导体技术研究历史最长、规模较大、技术力量雄厚、专业结构配套齐全的创新型、综合性半导体骨干研究所之一，是我国核心电子器件的排头兵和供应基地，是国内最主要的能够大规模、批量提供军用微波毫米波芯片的企业之一。	2012年
3	中电科04		是新中国成立后建立的第一个综合性电子技术研究所，主要从事航空电子、航天电子、通信、侦察对抗、识别、雷达等领域电子系统工程及设备的研制和生产，各专业领域在国内同行业中处于领先和主导地位。	2019年
4	航天科工03	航天科工集团	是我国雷达领域骨干研究所，研制和服务的主要领域有：各种精密跟踪制导雷达、测量雷达；情报警戒雷达、气象雷达、空中及港口交通管制雷达系统工程等。	2012年
5	航天科工02		是航天科工集团唯一的直属研究所，主要从事电子工程技术研究，并以空间电子对抗技术为主要专业领域和发展方向。	2019年
6	雷电微力	-	是一家从事毫米波有源相控阵微系统研发、制造、测试和销售的上市公司	2013年
7	火箭科技	-	是一家从事高波段、大功率固态微波前端研发、生产和销售的公司	2020年
8	中国科学院空天信息创新研究院	-	是一家从事光电工程、航天航空和应用科技等三个主要领域兼具总体管理与技术总体职能的高技术研究单位。	2020年

(6) 发行人与火炬电子向重叠客户销售价格公允性

① 发行人重叠与非重叠客户的毛利率对比分析

A. 发行人重叠客户与非重叠客户的毛利率对比情况

报告期内发行人的重叠客户的销售内容主要为微波芯片电容器和薄膜电路，发行人向重叠客户与非重叠客户销售主要产品的毛利率对比情况如下：

单位：万元

2022 年度							
产品类别	收入	毛利率	重叠客户		非重叠客户		毛利率差异
			收入	毛利率	收入	毛利率	
微波芯片电容器	12,245.69	59.35%	8,151.18	66.26%	4,094.51	45.58%	20.68%
薄膜电路	6,331.45	79.08%	3,859.15	79.08%	2,472.30	79.08%	-0.01%
其他	2,657.18	50.78%	322.78	49.28%	2,334.39	50.99%	-1.71%
合计	21,234.32	64.16%	12,333.12	69.82%	8,901.21	56.31%	13.52%

2021 年度							
产品类别	收入	毛利率	重叠客户		非重叠客户		毛利率差异
			收入	毛利率	收入	毛利率	
微波芯片电容器	9,432.29	63.07%	8,599.83	61.93%	832.45	74.82%	-12.89%
薄膜电路	5,463.62	70.22%	4,000.70	72.59%	1,462.92	63.75%	8.84%
其他	2,460.69	56.55%	2,273.44	58.21%	187.25	36.40%	21.81%
合计	17,356.60	64.40%	14,873.97	64.23%	2,482.63	65.40%	-1.17%
2020 年度							
产品类别	收入	毛利率	重叠客户		非重叠客户		毛利率差异
			收入	毛利率	收入	毛利率	
微波芯片电容器	6,802.52	71.63%	5,758.93	71.67%	1,043.59	71.36%	0.32%
薄膜电路	4,503.95	66.00%	3,188.98	73.60%	1,314.97	47.57%	26.03%
其他	1,319.37	61.81%	1,184.98	65.91%	134.39	25.65%	40.26%
合计	12,625.84	68.59%	10,132.90	71.61%	2,492.95	56.35%	15.26%

注 1：上表中“其他”为薄膜无源集成器件和微波介质频率器件；

注 2：自 2022 年起，发行人主要客户中电科 01 的部分民品业务由中电科 11 承接并向发行人采购，为使报告期内数据具有可比性，将中电科 11 并入中电科 01 计算发行人重叠客户价格公允性的相关数据。

由上表可知，发行人各年度向重叠客户销售的毛利率分别为 71.61%、64.23% 和 69.82%，向非重叠客户销售的毛利率分别收入为 56.35%、65.40% 和 56.31%，各年度差异分别为 15.26%、-1.17% 和 13.52%，各期毛利率的差异主要系各期销售产品类型不同所致。

2020 年重叠客户毛利率高于非重叠客户，主要系薄膜电路销售的毛利率差异所致。2020 年向重叠客户销售的薄膜电路毛利率较非重叠客户分别高出 26.03%。重叠客户以中国电科集团等军工客户为主，主要销售产品为军品，非重叠客户以民品销售为主，军品产品质量等级较高，毛利率相应较高，导致当年度重叠客户与非重叠客户总体毛利率差异较大。

2021 年重叠客户总体毛利率与非重叠客户差异较小，但重叠客户微波芯片电容器和薄膜电路的毛利率与非重叠客户存在一定差异，其中重叠客户的薄膜电路产品以军品销售为主且军品的毛利率高于民品，因此毛利率高于非重叠客户；重叠客户微波芯片电容器毛利率低于非重叠客户，主要系重叠客户中中国电科集团收入占比较高，且根据公司的定价策略，随着采购规模增加，售价会

小幅下调。

2022 年发行人重叠客户毛利率较非重叠客户的差异为 13.52%，主要系重叠客户微波芯片电容器毛利率较非重叠客户的差异为 20.68%。其中重叠客户、非重叠客户的军民品销售占比对毛利率差异影响较小，差异主要系不同产品型号毛利率存在差异及其销售占比不同导致整体毛利率存在差异。

B. 发行人中国电科集团重叠客户与该集团非重叠客户的毛利率对比情况

发行人重叠客户中来自于中国电科集团下属单位的收入金额分别为 6,771.40 万元、12,353.90 万元和 13,861.67 万元，占重叠客户总收入的比例分别为 66.74%、83.03%和 84.40%，占当期营业收入的比例分别为 53.63%、71.18%和 65.28%。因此，中国电科集团下属的重叠客户是发行人主要的重叠客户，亦是发行人的主要客户。

为使报告期内数据具有可比性，以下将中电科 11 并入中电科 01 计算发行人重叠客户价格公允性的数据。对发行人中国电科集团重叠客户和该集团下属非重叠客户的毛利率对比如下：

单位：万元

年度	重叠客户			非重叠客户			毛利率差异
	收入	成本	毛利率	收入	成本	毛利率	
2022年度	13,861.67	5,501.43	60.31%	47.49	8.86	81.34%	-21.03%
2021年度	12,353.90	4,780.73	61.30%	5.04	1.13	77.63%	-16.33%
2020年度	6,771.40	2,036.85	69.92%	37.85	9.37	75.25%	-5.33%

发行人报告期内中国电科集团非重叠客户较少，收入占比分别为 0.56%、0.04%和 0.34%，受产品型号、数量等因素的影响致使非重叠客户毛利率波动较大。

C. 发行人中国电科集团下属重叠客户与其他客户毛利率对比

发行人除向中国电科集团重叠客户销售外，还向航天科工集团、航天科技集团下属单位等军工客户及武汉光迅、苏州能讯等民企客户销售，对中国电科集团下属重叠客户及其他客户的毛利率对比情况如下：

单位：万元

年度	中国电科集团重叠客户	其他客户	毛利率差异
----	------------	------	-------

	收入	成本	毛利率	收入	成本	毛利率	
2022年度	13,861.67	5,501.43	60.31%	7,372.66	2,109.44	71.39%	-11.08%
2021年度	12,353.90	4,780.73	61.30%	5,002.70	1,398.89	72.04%	-10.74%
2020年度	6,771.40	2,036.85	69.92%	5,854.44	1,928.49	67.06%	2.86%

上表可见，发行人中国电科集团下属的重叠客户与其他客户的毛利率差异主要系两类客户不同类别产品的型号差异、销售占比不同所致。对中国电科集团下属重叠客户和其他客户销售相同型号的各期销售单价比较分析如下：

单位：万只、万元、元

年度	中国电科集团重叠客户-相同型号			其他客户-相同型号			金额差异
	收入	销量	平均单价	收入	销量	平均单价	
2022年度	2,470.59	980.40	2.52	1,297.82	254.45	5.10	-2.58
2021年度	3,088.95	923.12	3.35	756.60	189.36	4.00	-0.65
2020年度	2,414.57	610.17	3.96	644.00	144.29	4.46	-0.50

由上表可知，发行人向中国电科集团下属重叠客户和其他客户相同型号产品单价差异分别为 0.50 元、0.65 元和 2.58 元，2020 年与 2021 年较产品平均单价差异不大。2022 年，中国电科集团重叠客户相同型号的销售中，销量占比前两位的型号单价较低，但总销量占比超过 70%，两型号产品对应其他客户相同型号的销量占比低于 1%，使得中国电科集团重叠客户相同型号平均单价远低于其他客户相同型号平均单价，剔除两型号后重新计算，中国电科集团重叠客户相同型号销量和其他客户相同型号相当，单价分别为 5.30 元和 5.10 元，差异较小。

发行人向中国电科集团下属重叠客户销售的相同型号产品主要为微波芯片电容器，型号合计 200 余种，各型号因尺寸、质量等级等因素不同价格区间跨度较大（1 元~100 元以上）。因不同单价的产品型号各期间销售占比不同，导致发行人向中国电科集团下属的重叠客户和其他客户销售相同型号的单价存在小幅差异。与此同时，中国电科集团整体采购量逐年上涨，根据公司的定价策略，发行人向中国电科集团销售价格逐年小幅降低。

综上，发行人重叠客户和非重叠客户毛利率的差异具备合理性，且发行人向重叠客户销售定价具有公允性。

②火炬电子重叠与非重叠客户的毛利率对比分析

A.火炬电子的 MLCC 毛利率与发行人产品的毛利率对比分析

火炬电子的 MLCC 主要应用于航空航天、武器装备等军用领域和消费电子、工业控制设备、医疗电子设备、安防等民用领域，其毛利率普遍高于主攻民品市场的同行业上市公司。下表对火炬电子及 MLCC 的同行业上市公司鸿远电子、风华高科、三环集团 MLCC 产品的毛利率与发行人的综合毛利率对比情况如下：

公司名称	主要产品	2022年度	2021年度	2020年度
火炬电子	MLCC	84.34%	81.73%	74.59%
鸿远电子	MLCC	80.91%	80.83%	80.05%
风华高科	电子元器件及电子材料	15.37%	30.93%	44.60%
三环集团	电子元件及材料分类	44.86%	53.53%	56.45%
发行人	微波无源元器件及薄膜集成产品	64.16%	64.40%	68.59%

由上表可知，火炬电子、鸿远电子这类以军品 MLCC 为主的上市公司毛利率高于风华高科、三环集团这类以家电、通信、汽车电子等民品 MLCC 为主的上市公司，且火炬电子 2017 年（收购前）至今 MLCC 的毛利率依然在 70% 以上，鸿远电子近五年 MLCC 的毛利率也在 80% 以上。因此，以军品 MLCC 为主的上市公司最近五年毛利率均处于较高水平。

综上，火炬电子 MLCC 的毛利率较高符合行业特点，高于发行人产品的综合毛利率具有合理性。

B.火炬电子重叠与非重叠客户的毛利率对比情况

报告期内火炬电子的重叠客户与非重叠客户毛利率对比情况如下：

单位：万元

年度	收入	毛利率	重叠客户		非重叠客户		毛利率差异
			收入	毛利率	收入	毛利率	
2022年度	125,533.68	81.18%	25,980.59	88.56%	99,553.09	79.25%	9.31%
2021年度	136,107.92	77.92%	23,326.82	88.47%	112,781.10	75.73%	12.74%
2020年度	95,414.56	68.80%	13,603.62	87.19%	81,810.94	65.74%	21.45%

火炬电子向重叠客户与非重叠客户销售的毛利率存在差异主要系产品结构差异所致。火炬电子 MLCC 产品的细分类别包括片式多层陶瓷电容器、引线式多层陶瓷电容器等多种类别的多层陶瓷电容器，产品型号高达十余万种，不同客户采购的主要产品型号、质量等级、数量的不同均会影响 MLCC 的毛利率。

C.火炬电子的中国电科集团重叠客户与非重叠客户毛利率对比情况

a.火炬电子中国电科集团下属重叠与该集团非重叠客户的对比情况

火炬电子重叠客户中来自于中国电科集团下属单位的收入金额分别为4,153.50万元、9,342.91万元、**11,497.54万元**，占当期营业收入的比例分别为4.35%、6.86%、**9.16%**，占比不高。对火炬电子中国电科集团下属重叠客户和该集团非重叠客户的毛利率分析如下：

单位：万元

年度	重叠客户			非重叠客户			毛利率差异
	收入	成本	毛利率	收入	成本	毛利率	
2022年度	11,497.54	1,115.66	90.30%	6,501.26	1,122.43	82.74%	7.56%
2021年度	9,342.91	983.34	89.48%	11,238.18	1,697.33	84.90%	4.58%
2020年度	4,153.50	397.44	90.43%	11,803.83	2,959.11	74.93%	15.50%

火炬电子各年度对中国电科集团下属重叠客户与该集团非重叠客户的销售毛利率差异分别为15.50%、4.58%和**7.56%**。其中2020年两类客户毛利率差异较大主要系火炬电子销售的产品型号众多，不同型号根据产品类型和质量等级的不同，导致产品售价存在差异，因此在各年度销售占比不同亦会影响当期的平均毛利率。对各年度中国电科集团重叠客户与该集团非重叠客户相同型号的产品毛利率进行对比分析如下：

单位：万元

年度	重叠客户-相同型号			非重叠客户-相同型号			毛利率差异
	收入	成本	毛利率	收入	成本	毛利率	
2022年度	3,706.59	442.64	88.06%	3,416.29	452.55	86.75%	1.30%
2021年度	2,981.80	484.34	83.76%	7,093.70	745.83	89.49%	-5.73%
2020年度	755.31	176.85	76.59%	4,886.33	951.44	80.53%	-3.94%

由上表可知，对中国电科集团下属重叠客户与该集团非重叠客户相同型号产品的销售总体毛利率差异分别为-3.94%和-5.73%和**1.30%**，总体差异不大。

b.火炬电子中国电科集团重叠客户与其他客户的对比情况

报告期内火炬电子除向中国电科集团重叠客户销售外，还向中航工业集团、航天科技集团下属单位等军工客户、天箭科技等民企客户销售产品。对中国电科集团重叠客户和其他客户的毛利率对比情况如下：

单位：万元

年度	中国电科集团重叠客户			其他客户			毛利率差异
	收入	成本	毛利率	收入	成本	毛利率	
2022年度	11,497.54	1,115.66	90.30%	114,036.14	22,512.50	80.26%	10.04%
2021年度	9,342.91	983.34	89.48%	126,765.01	29,072.98	77.07%	12.41%
2020年度	4,153.50	397.44	90.43%	91,261.06	29,374.48	67.81%	22.62%

MLCC 产品型号众多，因产品型号、数量、销售策略、质量等级等因素亦会导致毛利率存在一定差异。

中国电科集团重叠客户与其他客户相同型号合计超过六千个，单价从几分到几百元不等，上述型号在两类客户间销售占比不同亦会导致单价的差异，因此对报告期内火炬电子中国电科集团重叠客户与其他客户相同型号中，中国电科集团重叠客户销售金额排名前 15 大且其他客户销售金额占比较大（超过 50 万元）的相同型号单价对比情况如下：

单位：万只、万元、元

年度	中国电科集团重叠客户-相同型号			其他客户-相同型号			金额差异
	收入	销量	平均单价	收入	销量	平均单价	
2022年度	1,175.60	167.27	7.03	3,178.26	368.42	8.63	-1.60
2021年度	847.08	89.88	9.42	5,106.11	534.96	9.54	-0.12
2020年度	67.66	2.50	27.11	310.31	11.15	27.83	-0.71

由上表可知，报告期内火炬电子中国电科集团重叠客户与其他客户相同型号产品单价差异分别为 0.71 元、0.12 元和 1.60 元，较当年平均单价而言不存在较大差异。

综上，火炬电子的重叠客户与非重叠客户毛利率差异主要系产品类型差异和销售占比不同的影响，其中中国电科集团下属重叠客户与该集团非重叠客户销售的相同型号产品毛利率各年度差异不大，中国电科集团下属重叠客户与其他客户相同型号产品单价各年度差异不大。因此，火炬电子对重叠客户的销售价格具有公允性。

综上所述，发行人与火炬电子向重叠客户销售定价公允。

(7) 发行人与重叠客户的交易系独立销售

① 发行人拥有领先的市场占有率与市场影响力

发行人自设立以来与中国电科集团、航天科技集团、航天科工集团的下属多家军工企业建立了较稳定的长期合作关系，先后被中国电科集团中电科 02、中电科 03、航天科工 01、雷电微力评为优秀供应商，亦是航天科技集团下属单位认可的宇航级产品配套单位。公司的微波瓷介芯片电容器、薄膜电路、薄膜无源集成器件的主要成果达到国内领先水平，部分成果达到国际先进水平，其中微波瓷介芯片电容器 **2021 年** 的销售金额在国内市场内资企业排名第二。

公司拥有领先的市场占有率与市场影响力。报告期内公司重叠客户中 2017 年及之前（即被收购前）已经形成的客户各期收入占比分别为 69.56%、77.48% **和 77.71%（含中电科 11）**，不存在发行人依赖火炬电子开拓业务的情形。

②发行人拥有独立的销售体系和销售团队

发行人营销中心下设销售部、市场部、业务部，销售部主要负责拜访客户、跟进市场需求、执行公司的市场营销策略；市场部主要负责参与公司新产品推广政策及方案的制定，组织开展技术应用推广活动；业务部主要负责建立客户档案、发货、收款、对账等日常销售管理工作。2020 年末、2021 年末 **和 2022 年末**，发行人销售人员数量分别为 16 人、23 人 **和 28 人**，销售团队人员结构不断完善。公司各年销售费用分别为 502.67 万元、600.72 万元 **和 848.35 万元**。公司销售模式为直销模式。公司通过拜访客户、产品宣讲或技术交流、参加展会、下游客户引荐、官网宣传等方式开拓客户。发行人具备独立进行业务推广，并独立完成销售、售后全过程的能力。

③发行人产品需要通过客户的严格验证，成为合格供方独立销售

公司军品客户的合格供方审核包括军工资质认证、样品验证、现场考察等环节，是供应商进入其军工采购体系的先决条件。客户在完成对公司的资质认证和样品验证后，将公司纳入其合格供方体系，并进行严格的合格供方管理。客户正式下订单前，根据产品性能、交期、价格等因素商务谈判形成合作。

公司民品客户在考察公司的产品性能、交付周期、价格、服务等因素并验证样品性能后，将公司列为合格供应商并通过商务谈判形成合作。

④主要重叠客户均系独立洽谈合作、独立采购

中介机构对发行人报告期内的主要重叠客户进行了访谈，覆盖报告期内重

叠客户总收入的比例分别为 88.25%、93.76%和 91.81%。经访谈，客户系根据其
对供应商考核的要求、产品需求择优选择合格供应商并验证产品，客户对不
同产品单独建立了供应商名录并各自独立洽谈合作、独立采购。

综上，发行人与重叠客户的交易系独立销售。

(8) 不存在控股股东通过重叠客户为发行人代垫成本费用的情况

经访谈报告期内主要重叠客户，其均确认系向发行人独立采购，不存在以
客户与火炬电子及其控制的其他子公司交易为前提使发行人成为客户供应商、
或发行人因此获得与客户优惠交易条件的情况，不存在客户因火炬电子及其控
制的其他子公司而提高对发行人采购规模和采购单价等利益输送的情形。

关于发行人不存在控股股东通过重叠客户代垫成本费用详见问题 7.2 回复
之“（四）、4、不存在由母公司代发行人承担成本费用的情形，不存在其他有
关主体代垫成本费用情形”。

综上，发行人报告期内销售订单不存在依赖火炬电子获取的情况。发行人
和火炬电子均系根据下游客户对元器件产品不同采购需求，各自独立开展对外
销售工作，价格公允。

2、报告期内，发行人与火炬电子的重叠供应商情况

(1) 重叠供应商的具体情况

发行人与火炬电子、毫米电子均从事或曾经从事陶瓷元器件生产，报告期
内存在向重叠供应商采购其各自所需原材料的情况。重叠供应商的具体情况如
下：

单位：万元、%

年度	序号	供应商名称	发行人			火炬电子及其控制的其他子公司					
						火炬电子		毫米电子		苏州雷度	
			采购内容	金额	占比	采购内容	金额	采购内容	金额	采购内容	金额
2022 年度	1	深圳美精微	光掩模板	163.40	1.94	不适用		掩模板	6.26	不适用	
	2	苏州恪鸿化工有限公司	正胶（光刻胶）、正性光刻胶、正胶显影液	65.12	0.77	不适用		光刻胶、显影液	0.64	不适用	
	3	三环集团	夹芯板	33.92	0.40	不适用		浆料	4.86	不适用	
	4	厦门松元	微波陶瓷介质材料、圆板陶瓷材料	16.75	0.20	电子材料陶瓷粉	35.70	不适用		不适用	
	5	福建华清	96氧化铝瓷片、氮化铝瓷片、氮化铝抛光片	16.56	0.20	不适用		基板	16.54	不适用	
	-	合计	-	295.74	3.51	-	35.70	-	28.30	不适用	
2021 年度	1	福建华清	氧化铝基片、氮化铝基片	27.23	0.47	不适用		陶瓷基片	11.71	不适用	
	2	厦门松元	瓷粉	2.57	0.04	电子材料陶瓷粉	52.47	不适用		不适用	
	3	深圳美精微	光掩模板	171.29	2.98	不适用		光掩模板	1.51	不适用	
	4	苏州恪鸿化工有限公司	光刻胶	33.45	0.58	不适用		剥离液、光刻胶、显影液	0.39	不适用	
	-	合计		234.54	4.07	-	52.47	-	13.61		
2020	1	北京朗奕信	高电压大容量	28.46	0.73	电容芯片	10.73	MLCC	56.19	MLCC、磁	1,020.96

年度	序号	供应商名称	发行人			火炬电子及其控制的其他子公司					
						火炬电子		毫米电子		苏州雷度	
			采购内容	金额	占比	采购内容	金额	采购内容	金额	采购内容	金额
年度			芯片电容器							珠、电感	
	2	福建华清	氧化铝基片、氮化铝基片	46.17	1.18	不适用		陶瓷基片	1.58	不适用	
	3	杭州莱通	SLCC	142.00	3.64	不适用		不适用		MLCC等	951.99
	4	深圳美精微	光掩膜板	158.84	4.07	不适用		光掩膜板	1.19	不适用	
	5	苏州恪鸿化工有限公司	光刻胶	37.54	0.96	不适用		显影液	0.03	不适用	
	6	安升电子（深圳）有限公司	瓷粉	0.72	0.02	不适用		电阻	0.04	不适用	
	-	合计	-	413.73	10.60	-	10.73	-	59.03	-	1,972.95

注 1：上表仅列示非关联方的交易情况。对于关联方交易情况，发行人 2020 年存在向火炬电子采购瓷粉的情况，采购金额较小，为 8.85 万元，毫米电子、苏州雷度当年存在向火炬电子采购其自产 MLCC 的情况。

注 2：上表中“不适用”系当年相关主体未与重叠供应商发生交易。

(2) 发行人、火炬电子及其控制的子公司向重叠供应商的采购情况

报告期内，发行人向重叠供应商采购生产所需的瓷粉、介质基片、靶材、光掩模板、光刻胶等原材料。报告期内，发行人向重叠供应商采购金额分别为 413.73 万元、234.54 万元和 **295.74 万元**，占其当期采购总额的比例分别为 10.60%、4.07%和 **3.51%**，金额与比例逐年下降。发行人重叠供应商中，福建华清、贵研铂业、深圳美精微均为发行人被收购前即与发行人存在业务往来的原材料供应商。北京朗奕信、杭州莱通为国外元器件知名厂商的代理商。

报告期内，火炬电子向重叠供应商的采购包括采购生产所需瓷粉和电容芯片等产品。2020 年、2021 年和 **2022 年**，火炬电子向重叠供应商采购金额分别为 10.73 万元、52.47 万元和 **35.70 万元**，占其当期采购总额的比例分别为 0.04%、0.19%和 **0.16%**，**总体占比较低**。其中，2021 年、**2022 年**火炬电子向重叠供应商采购全部为向厦门松元采购瓷粉，当期发行人向其采购额为 2.57 万元、**16.75 万元**，金额较小。

报告期内，毫米电子向重叠供应商的采购包括其生产电阻类产品（含衰减器）所需的原材料（基片、光掩模板等），以及曾经生产 SLCC 产品时所需的原材料。报告期内，毫米电子向重叠供应商采购金额分别为 59.03 万元、13.61 万元和 **28.30 万元**，占其当期采购总额的比例分别为 1.03%、0.28%和 **0.87%**，**总体占比较低**。

报告期内，苏州雷度向重叠供应商采购的为元器件代理商代理的 MLCC 等电子元器件产品。报告期内，苏州雷度向重叠供应商采购金额分别为 1,972.95 万元、0 万元和 **0 万元**，占其当期采购总额的比例分别为 1.39%、0%和 **0%**。2020 年采购金额较高，主要是向北京朗奕信、杭州莱通等元器件经销商采购其代理的 MLCC、磁珠、电感等元器件。

中介机构对发行人报告期内的主要重叠供应商进行了访谈，覆盖报告期内重叠供应商采购总金额的比例分别为 100.00%、100.00%和 **100.00%**。经访谈，发行人与火炬电子及其控制的其他子公司均为其独立客户，各自独立洽谈交易事项并独立采购材料产品。

(3) 发行人、火炬电子及其控制的子公司向重叠供应商采购价格的公允性

发行人向重叠供应商采购的主要为瓷粉、介质基片、光掩模板、光刻胶及因客户需要配套采购的元器件，公司原材料采购前均需经过询价报价、样品验证、合格供方认证等过程（详见问题十一回复之“（一）分月列示主要采购的原材料价格与公开市场价格的对比情况，并分析采购价格的公允性”）。经访谈并取得向重叠供应商采购原材料的第三方询价单，发行人向重叠供应商的采购价格合理，定价公允。

火炬电子、毫米电子、苏州雷度向重叠供应商当年采购总额在 50 万元以上的供应商采购情况及定价公允性核查情况如下：

供应商名称	采购主体	采购内容	定价公允性核查
厦门松元	火炬电子	瓷粉	报告期内火炬电子向该供应商采购相同型号瓷粉的价格不存在明显波动
贵研铂业	毫米电子	靶材	贵研铂业采用市价+加工费的定价方式，价格公允
北京朗奕信	火炬电子、苏州雷度	电容芯片、MLCC 等	报告期内相关主体向该供应商采购同型号元器件的价格不存在明显波动
杭州莱通	苏州雷度	MLCC 等	报告期内相关主体向该供应商采购同型号元器件的价格不存在明显波动

综上，发行人、火炬电子及其关联方向重叠供应商采购价格公允。

(4) 不存在控股股东为发行人代垫成本费用的情况

上述重叠供应商之间不存在控制关系。经访谈主要重叠供应商，其确认发行人与火炬电子及其控制的其他子公司均为其独立客户，不存在共同采购或发行人与火炬电子及其控制的其他子公司将对方互为与供应商交易前提或其他交易优惠条件的情况，不存在通过重叠供应商进行利益输送的情形。关于发行人不存在控股股东通过重叠供应商代垫成本费用详见问题 7.2 回复之“（四）、4、不存在由母公司代发行人承担成本费用的情形，不存在其他有关主体代垫成本费用情形”。

综上，报告期内，发行人向重叠供应商主要采购生产所需原材料，价格公允。

（四）报告期内，双方在研发物料、设备或资产、内部系统、业务（采购及销售渠道）等方面是否存在混同、混用或无法有效区分的情形及其整改情况

火炬电子与天极电子不存在研发物料、设备或资产、内部系统、业务（采购及销售渠道）等方面混同、混用或无法有效区分的情形，具体如下：

1、在研发物料方面，火炬电子位于福建省泉州市，发行人位于广东省广州市，双方均在各自生产经营地址开展研发活动，并均建立了独立的研发物料领用体系，单独管理并使用研发物料，不存在混同、混用或无法区分的情形。

2、在设备和资产方面，双方所拥有的土地、厂房、主要研发、生产设备等资产均位于各自的生产经营地址内，发行人始终独立拥有与生产经营相关的场所，独立并合法拥有与生产经营有关的土地及厂房、机器设备、商标、专利及非专利技术等资产的所有权或使用权，不存在与火炬电子及其控制的其他子公司混同、共有或共用的情况，发行人的资产独立于火炬电子及其控制的其他子公司。

3、在内部系统方面，发行人独立拥有并使用业务管理系统和财务管理系统，其与火炬电子的相关管理系统并不连接，也不属于火炬电子管理系统的子系统，发行人独立履行业务和财务审批流程。此外，天极科技制定了较为完善的业务及财务管理等内控制度文件，可以有效保证公司内部系统独立运转。因此，发行人的内部系统独立于火炬电子及其控制的其他子公司。

4、在业务方面，报告期内，发行人拥有完整的业务管理流程和相关部门设置，拥有独立的采购及销售渠道，独立与主要客户及供应商签署相关业务合同，不存在利用火炬电子的采购及销售渠道共同采购原材料或销售产品的情况，不存在发行人与火炬电子及其控制的其他子公司将对方互为与客户及供应商交易的前提或其他交易优惠条件的情况，不存在通过重叠客户及供应商进行利益输送的情形。

综上，发行人与火炬电子在研发物料、设备或资产、内部系统、业务（采购及销售渠道）等方面不存在混同、混用或无法有效区分的情形。

(五) 结合发行人与火炬电子、毫米电子存在关联交易、资金拆借、代缴社保和公积金等情况，分析发行人在业务、技术、人员、资产等方面是否对火炬电子构成依赖，是否具有直接面向市场独立经营的能力，是否符合《科创板首次公开发行股票注册管理办法（试行）》第十二条第（一）项、《上市公司分拆规则（试行）》第六条相关规定

发行人的业务、技术、人员、资产等方面均独立与火炬电子及其控制的其他子公司，具体情况如下：

1、发行人业务独立

报告期内，发行人与火炬电子和毫米电子存在关联销售及关联采购的情况，但该等关联交易占比不高，并未影响发行人业务独立性。

单位：万元

序号	关联方	关联交易内容	2022 年度	2021 年度	2020 年度
1	火炬电子	销售 SLCC	-	-	3.17
2	毫米电子	销售 SLCC	-	-	184.81
3	火炬电子	采购瓷粉	-	-	8.85

就关联销售而言，发行人于 2020 年向火炬电子销售 SLCC 收入占发行人当年度营业收入总额的比例为 0.03%，发行人在 2020 年向毫米电子销售 SLCC 收入占当年度发行人营业收入的占比为 1.46%；就关联采购而言，发行人在 2020 年向火炬电子采购瓷粉金额占当年度发行人原材料采购总金额的比例为 0.23%。前述关联交易均具有真实的交易背景，交易价格公允且占比极低，对发行人的经营情况影响极小，自 2020 年底解决同业竞争后，2021 年起发行人与关联方未曾发生过关联销售和采购行为。发行人已就关联交易履行了必要的内部决策程序，关联董事及关联股东就相关议案均回避表决，独立董事亦就相关议案发表了独立意见。就该类关联交易事项，发行人与火炬电子、毫米电子之间不存在利益输送或特殊利益安排等情形。

报告期内，作为上市公司的控股子公司，发行人存在向火炬电子拆入资金用于生产经营的情形。截至 2020 年底，发行人与火炬电子发生的资金拆借款项均已结清。自 2021 年起，发行人通过银行体系融资，未再发生直接拆借资金的情况。发行人报告期内发生的借款用途合理，并按照同期银行贷款利率支付了

资金使用费。前述资金拆借的情形，并不构成影响发行人业务独立性的情况。

综上，发行人的业务独立于火炬电子及其控制的其他子公司。

2、发行人技术独立

发行人自设立至今起始终致力于微波无源元器件及薄膜集成产品的研发，并形成了半导体薄膜工艺及适应于该工艺的电子陶瓷工艺技术。在火炬电子收购前，公司依托广东省薄膜无源电子元件及其集成工程技术研究中心，组建了以技术委员会为指导，以杨俊锋、冯毅龙、丁明建为核心技术人员及其他具有专业水平和行业经验的研发技术团队，逐步研发形成了巨介电常数介质基片用陶瓷粉体的合成技术、高耐电压晶界层芯片电容器制备技术等 16 项核心技术及其他专利或专有技术，并形成了微波芯片电容器、薄膜电路、薄膜无源集成器件、微波介质频率器件等四类主要产品。

火炬电子完成对发行人的收购后，双方技术差异较大且地理位置相距较远，不存在共同研发或技术共享的情况。发行人的研发工作始终独立于上市公司，核心技术及产品均系其自主研发取得的成果，不存在自火炬电子及其控制的其他子公司聘请研发人员的情形，发行人的研发工作不依赖于控股股东及其他关联方。截至本问询函回复签署日，发行人拥有 44 项授权专利（其中发明专利 26 项）和 4 项注册商标。除为解决毫米电子同业竞争事项而收购其相关专利（非发行人核心技术或专利）外，发行人不存在其他自火炬电子及其控制的其他子公司受让、合作研发或共有专利的情形，亦不存在专利技术相互许可使用的情况。

综上，发行人的技术独立于火炬电子及其控制的其他子公司。

3、发行人人员独立

火炬电子完成对发行人的收购后，基于上市公司治理架构和内控体系需要，报告期内存在向发行人推荐董事及部分高级管理人员的情况，并有部分员工因工作需要入职发行人的情况（详见本题回复之“（一）、1、（2）火炬电子收购后对发行人的整合情况以及收购前后发行人在主营业务、客户及供应商、核心技术等方面的变化情况”）。

火炬电子收购发行人后推荐董事系公司控股股东行使股东权利而对控股子

公司的人员安排，且均通过了发行人合法有效的股东会/股东大会选任程序，其并不影响发行人的人员独立性。

火炬电子收购发行人后推荐的高级管理人员中黄芸玲、周焕椿存在入职发行人后亦同时在火炬电子工作的情形，上述情形已于 2020 年 10 月前整改完毕。除前述情况外，发行人独立聘请员工并签署劳动合同，不存在与火炬电子及其控制的其他子公司混用人员的情况。

发行人独立为员工缴纳社保及住房公积金。但报告期内，发行人个别员工存在由火炬电子及其子公司厦门雷度代缴社保、住房公积金的情况，具体如下：

单位：万元

关联方	关联交易内容	2022 年度			2021 年度			2020 年度		
		人数	金额	占营业成本比例	人数	金额	占营业成本比例	人数	金额	占营业成本比例
火炬电子	代缴社保、公积金	3	8.13	0.11%	4	10.98	0.18%	2	2.25	0.06%
厦门雷度	代缴社保、公积金	1	3.81	0.05%	1	5.16	0.08%	1	3.55	0.09%
合计	-	4	11.94	0.16%	5	16.14	0.26%	3	5.80	0.15%

上述情况系该类员工的户籍及家庭常住地址位于福建泉州、福建厦门，公司在福建业务量较小，并未设立分支机构，无法以自有账户为该等员工缴纳社会保险和住房公积金。基于尊重该等员工因个人及家庭原因的选择以及稳定员工的目的，公司未在广州为其办理社保及住房公积金登记手续，而通过火炬电子或厦门雷度在其公司所属地为员工代为缴纳社保及住房公积金，即发行人将社保及住房公积金相关费用支付给火炬电子或厦门雷度，并由其为该员工代缴。上述代缴社保、住房公积金的情况涉及人数、金额均很少，对发行人的人员独立性不构成重大不利影响。

火炬电子、厦门雷度已对上述人员在福建泉州或厦门的社保和住房公积金账户进行封存或减员操作，发行人自 2022 年 9 月起为上述人员在广州缴纳社保、住房公积金，并承诺未来不再新增关联方代缴社保、住房公积金的情形。

综上，发行人的人员独立于火炬电子及其控制的其他子公司。

4、发行人资产独立

发行人始终独立拥有与生产经营相关的主要生产经营场所，独立并合法拥有与生产经营有关的土地及厂房、机器设备、商标、专利及非专利技术等资产的所有权或使用权，发行人的各项资产权利不存在产权归属纠纷或潜在纠纷，亦不存在与火炬电子及其控制的其他子公司混同、共用的情况。报告期内，发行人向毫米电子购买与 SLCC 业务相关资产系为解决该公司曾与发行人存在的同业竞争事项而进行，并不影响发行人自有生产设备设施的独立及完整性。除前述情况外，发行人不存在其他从火炬电子或其控制的其他子公司购入资产的情况。

综上，发行人的资产独立于火炬电子及其控制的其他子公司。

综上所述，发行人业务独立、技术独立、人员独立、资产独立，不存在依赖控股股东的情况，具有直接面向市场独立经营的能力。

5、本次分拆上市符合《首次公开发行股票注册管理办法》第十二条第（一）项、《上市公司分拆规则（试行）》第六条相关规定

（1）本次分拆上市符合《首次公开发行股票注册管理办法》第十二条第（一）项的规定

①发行人资产完整，具备与生产经营有关的主要生产系统、辅助生产系统和配套设施，合法拥有与生产经营有关的主要土地、房屋、机器设备以及注册商标、专利的所有权或使用权，具有独立的原料采购和产品销售系统。

②发行人业务独立，发行人主营业务为微波无源元器件及薄膜集成产品的研发、生产及销售，拥有独立完整的研发、生产、供应、销售系统，发行人的业务独立于控股股东、实际控制人及其控制的其他企业，具有完整的业务体系；发行人拥有独立的决策和执行机构，并拥有独立的业务系统；发行人独立地对外签署合同，独立研发、采购、生产并销售其生产的产品；发行人具有面向市场的自主经营能力。

③发行人人员独立，自员工兼职事项规范后，发行人的总经理、副总经理、财务总监和董事会秘书等高级管理人员均未在发行人的控股股东、实际控制人及其控制的其他企业中担任除董事、监事以外的其他职务，且均未在发行人的

控股股东、实际控制人及其控制的其他企业领薪；发行人的财务人员也未在发行人的控股股东、实际控制人及其控制的其他企业中兼职。

④发行人财务独立，发行人已设立独立的财务部门，配备了专职的财务会计人员，并已建立了独立的财务核算体系，能够独立作出财务决策，具有规范的财务会计制度；发行人独立设立银行账户，不存在与控股股东、实际控制人及其控制的其他企业共用银行账户的情形；发行人的财务独立于控股股东、实际控制人及其控制的其他企业。

⑤发行人机构独立，发行人建立健全了内部经营管理机构，独立行使经营管理职权，与控股股东、实际控制人及其控制的其他企业间不存在机构混同的情形。

⑥发行人与控股股东、实际控制人及其控制的其他企业不存在从事相同或相似业务的情形，不存在同业竞争的情况；发行人控股股东、实际控制人及其控制的其他企业报告期内关联交易金额较小、价格公允，不存在严重影响独立性或者显失公平的关联交易。

综上，本次分拆上市符合《首次公开发行股票注册管理办法》第十二条第（一）项的规定。

（2）本次分拆上市符合《分拆上市规则》第六条的规定

①本次分拆上市有利于上市公司突出主业、增强独立性。

火炬电子（不含发行人）主要从事以 MLCC 为主的元器件自产业务、元器件贸易业务和新材料业务，而发行人自有限公司设立起始终致力于微波无源元器件及薄膜集成产品的研发、生产和销售业务。本次分拆后火炬电子将继续集中发展除发行人主营业务之外的业务，夯实公司经营能力和可持续发展能力；发行人分拆上市后，将不断增强企业资金实力及融资能力发展微波无源元器件及薄膜集成产品相关业务。火炬电子本次分拆天极科技独立上市有利于双方突出主业、增强独立性。

②本次分拆后，上市公司及发行人符合中国证监会、证券交易所关于同业竞争和关联交易的监管要求。

火炬电子及发行人生产的产品在产品结构、产品性能、应用领域、核心技术、生产工艺等方面均存在较大差异，不存在同业竞争的情况。发行人已经在其公司章程、股东大会议事规则、董事会议事规则中规定了股东大会、董事会审议有关关联交易事项时关联股东、关联董事回避表决制度并制定了《广州天极电子科技有限公司关联交易管理制度》，且发行人的控股股东及实际控制人均已出具了避免同业竞争和规范关联交易等相关承诺，均可以保证发行人上市后的关联交易决策程序合法、有效。本次分拆后，火炬电子与发行人的关联交易将保证合规性、合理性和公允性，并保持发行人的独立性，火炬电子与天极科技不存在影响独立性或者显失公平的关联交易，本次分拆符合中国证监会、证券交易所关于关联交易的监管要求。

③本次分拆后，火炬电子与发行人的资产、财务、机构方面相互独立，高级管理人员、财务人员不存在交叉任职的情况。

④本次分拆后，火炬电子与发行人资产相互独立、完整，在财务、机构、人员、业务等方面均保持独立，各自具有完整的业务体系和直接面向市场独立经营的能力，在独立性方面不存在其他严重缺陷。

综上，火炬电子本次分拆发行人至上交所科创板上市符合《首次公开发行股票注册管理办法》第十二条第（一）项、《上市公司分拆规则（试行）》第六条相关规定。

申报会计师回复：

1、核查程序

针对上述事项，我们执行了以下核查程序：

（1）访谈火炬电子相关负责人，了解火炬电子收购发行人的背景及火炬电子收购后对发行人的整合情况，了解向与发行人重叠客户、供应商的采购情况，了解火炬电子的产品及底层技术情况，了解研发物料、设备或资产、内部系统独立运营情况；

（2）访谈毫米电子相关负责人，了解受让毫米电子专利与发行人核心技术的关系，了解停止 SLCC 业务后毫米电子相关人员、设备、专利处置情况，了解向与发行人重叠客户、供应商的采购情况；

(3) 访谈发行人相关负责人，了解其产品及其底层技术情况，了解包含研发物料、设备或资产、内部系统、业务、技术、人员、资产等方面的独立运营情况；

(4) 访谈发行人与火炬电子的重叠客户、供应商，了解其采购、销售流程及洽谈业务的独立性；

(5) 查阅火炬电子关于收购发行人的公告，查阅发行人三会文件；

(6) 查阅火炬电子及其控制的其他企业销售、采购明细表，抽查相关交易凭证；查阅发行人与非重叠客户的交易资料，查阅发行人与非重叠供应商的第三方报价单，核查发行人与重叠客户、供应商的交易公允性；

(7) 查阅火炬电子收购发行人后发行人关于董事、高管的决策程序，了解收购后人员变化情况，是否存在与火炬电子人员混同的情况；

(8) 查阅发行人及火炬电子的内部系统审批情况，了解双方业务系统独立性；

(9) 查阅受让毫米电子专利和设备的相关资料，查阅发行人收购前及报告期的销售、采购明细表、关联交易明细，了解发行人被收购后业务、机构、资产等方面的变化情况；

(10) 查阅火炬电子、毫米电子与业务规划、避免同业竞争的决策程序，了解其对未来业务规划情况；

(11) 查阅关联方对代缴人员社保、公积金账户封存或减员的截图，并取得发行人关于整改关联方代缴事项的承诺。

2、核查结论

经核查，我们认为：

(1) 收购前后，发行人主营业务、客户及供应商、核心技术等方面未发生重大变化；本次分拆上市过程中，双方在资产、人员、往来款项方面进行了必要的调整，但其并未影响发行人的资产完整及业务独立，发行人在业务、技术、人员、资产等方面对火炬电子不存在依赖；

(2) 发行人与火炬电子的底层技术不相同或相似，火炬电子及其控制的企

业未保留与发行人相同或相似的底层技术或研发设备，毫米电子等主体不具备相关技术研发、产品生产能力，毫米电子原有业务未转至发行人处；

（3）报告期内，发行人向重叠客户、供应商的交易价格公允，发行人订单的获取不依赖火炬电子；

（4）报告期内，发行人与火炬电子在研发物料、设备或资产、内部系统、业务（采购及销售渠道）等方面不存在混同、混用或无法有效区分的情形；

（5）发行人在业务、技术、人员、资产等方面独立，不对火炬电子构成依赖，具有直接面向市场独立经营的能力；火炬电子本次分拆发行人至上交所科创板上市符合《首次公开发行股票注册管理办法》第十二条第（一）项、《上市公司分拆规则（试行）》第六条相关规定。

问题四 关于收入

根据申报材料：（1）公司业务以内销为主，在将产品交付并经客户验收后确认收入；（2）报告期内存在客户对于已发出商品根据自身项目进展和用量情况进行阶段性确认或在其自身使用项目验收完毕后予以确认的情况，导致存在产品发出后客户在 3 年内才完成全部验收的情况，合同约定一般为开票及验收后付款或支付商业承兑汇票；（3）公司 2021 年末应收账款与应收票据合计占 2021 年收入比重超过 100%；（4）公司对 2019 年至 2021 年不同类型产品价格变动做了简单分析，未结合相关原因进一步展开定量分析。其中，微波芯片电容器价格先增后降，主要系 2020 年部分高价型号产品销售占比上升，薄膜电路价格持续上升主要是规格不断丰富，价格整体上升，薄膜无源集成器件价格上下大幅波动，主要是型号差异及公司根据市场行情调价。

请发行人说明：（1）报告期各期主要客户合同金额分布情况，不同客户验收的具体方式及具体单据，验收周期较长的模式是否符合行业惯例，报告期内退换货的情况；（2）区分军品和非军品，列示主要客户（合并口径）主要合同执行具体情况，并对验收或付款周期异常的（与一般周期偏离较大的）分析原因及合理性；（3）交付至验收周期较长的情况下，交付后产品保管风险如何认定，公司产品是否实际为寄售模式；（4）结合不同类型产品单价变化的具体原因，进一步对收入变动情况作量化分析，并在招股说明书中完善披露相关内容。

请保荐机构及申报会计师对上述事项进行核查并发表明确意见。

发行人回复：

（一）报告期各期主要客户合同金额分布情况，不同客户验收的具体方式及具体单据，验收周期较长的模式是否符合行业惯例，报告期内退换货的情况；

1、报告期各期主要客户合同金额分布情况

发行人合同具有客户较为集中但单笔金额较小的特征。报告期内，发行人单体前五大客户的合同数量及金额分布情况如下：

（1）2022 年单体前五大客户合同数量及金额分布情况

单位：万元、个

类别	中电科01	中电科11	中电科02	中电科03	长沙瑶华	合计
----	-------	-------	-------	-------	------	----

类别		中电科01	中电科11	中电科02	中电科03	长沙瑶华	合计	
收入情况	收入金额	3,769.09	4,089.88	3,166.75	1,782.32	1,156.32	13,964.36	
	收入比例	17.75%	19.26%	14.91%	8.39%	5.45%	65.76%	
合同情况	100万元(含)以上	合同数量	6	12	5	4	7	34
		合同金额	2,507.20	4,244.62	1,070.93	482.26	1,615.40	9,920.40
		合同占比	86.07%	91.59%	33.39%	24.72%	86.66%	68.09%
	50万元(含)至100万	合同数量	1	4	10	8	3	26
		合同金额	56.98	296.20	634.24	575.84	208.80	1,772.06
		合同占比	1.96%	6.39%	19.77%	29.52%	11.20%	12.16%
	10万元(含)至50万	合同数量	14	3	49	24	2	92
		合同金额	263.27	77.34	1,180.31	616.61	31.48	2,169.01
		合同占比	9.04%	1.67%	36.80%	31.61%	1.69%	14.89%
	10万元以下	合同数量	20	4	149	129	1	303
		合同金额	85.60	16.19	322.31	275.96	8.32	708.39
		合同占比	2.94%	0.35%	10.05%	14.15%	0.45%	4.86%
	合同小计	合同数量	41	23	213	165	13	455
		合同金额	2,913.05	4,634.35	3,207.78	1,950.68	1,864.00	14,569.86
		合同占比	100.00%	100.00%	100.00%	100.00%	100.00%	100.00%

(2) 2021年度单体前五大客户合同数量及金额分布情况

单位：万元、个

类别		中电科01	中电科02	中电科03	中电科04	航天科工01	合计	
收入情况	收入金额	6,049.98	3,423.50	1,736.40	787.97	573.71	12,571.56	
	收入比例	34.86%	19.72%	10.00%	4.54%	3.31%	72.43%	
合同情况	100万元(含)以上	合同数量	19	10	1	2	1	33
		合同金额	3,741.03	2,205.78	172.90	280.05	302.56	6,702.32
		合同占比	69.23%	59.01%	9.29%	29.10%	62.23%	53.83%
	50万元(含)至100万	合同数量	5	4	12	1	2	24
		合同金额	389.32	332.00	749.11	58.45	141.91	1,670.80
		合同占比	7.20%	8.88%	40.26%	6.07%	29.19%	13.42%
	10万元(含)至50万	合同数量	32	44	34	21	1	132
		合同金额	704.01	970.51	698.46	557.84	41.69	2,972.51
		合同占比	13.03%	25.96%	37.54%	57.97%	8.58%	23.87%

类别		中电科01	中电科02	中电科03	中电科04	航天科 工 01	合计
10万元 以下	合同数量	93	106	92	20	-	311
	合同金额	569.72	229.70	240.31	65.93	-	1,105.67
	合同占比	10.54%	6.15%	12.91%	6.85%	-	8.88%
合同 小计	合同数量	149	164	139	44	4	500
	合同金额	5,404.09	3,737.99	1,860.78	962.27	486.16	12,451.31
	合同占比	100.00%	100.00%	100.00%	100.00%	100.00%	100.00%

(3) 2020 年度单体前五大客户合同数量及金额分布情况

单位：万元、个

类别		中电科02	中电科01	航天科 工01	中电科03	中电科04	合计	
收入 情况	收入金额	2,388.94	2,157.38	1,389.72	1,353.87	607.27	7,897.18	
	收入比例	18.92%	17.09%	11.01%	10.72%	4.81%	62.55%	
合同 情况	100万元 (含) 以上	合同数量	3	12	3	-	1	19
		合同金额	521.44	1,965.03	468.58	-	101.10	3,056.15
		合同占比	19.58%	39.49%	84.88%	-	11.24%	28.96%
	50万元 (含) 至100万 元	合同数量	3	12	-	4	3	22
		合同金额	222.36	852.63	-	263.68	195.33	1,534.00
		合同占比	8.35%	17.14%	-	18.01%	21.72%	14.54%
	10万元 (含) 至50万	合同数量	64	76	2	48	20	210
		合同金额	1,111.88	1,797.09	79.49	958.18	489.42	4,436.05
		合同占比	41.76%	36.12%	14.40%	65.46%	54.42%	42.04%
	10万元 以下	合同数量	244	132	3	113	27	519
		合同金额	806.80	360.69	3.99	241.96	113.52	1,526.95
		合同占比	30.30%	7.25%	0.72%	16.53%	12.62%	14.47%
	合同 小计	合同数量	314	232	8	165	51	770
		合同金额	2,662.48	4,975.44	552.05	1,463.81	899.37	10,553.15
		合同占比	100.00%	100.00%	100.00%	100.00%	100.00%	100.00%

2、客户验收的具体方式及具体单据

发行人与客户的销售商品合同通常仅包含转让商品的履约义务，属于在某一时点履行履约义务。内销产品收入确认需满足以下条件：发行人依据客户的合同或订单要求，将生产的相应产品送至客户指定地点，客户验收后进行收入确认。外销产品收入确认需满足以下条件：发行人依据合同或订单要求，将生

产的相应产品送至码头等海关报关指定地点，在完成报关手续后取得出口报关单或客户签收后进行收入确认。

对于内销收入，发行人的客户按照其需要的验收方式及标准进行验收，验收合格后签署货物确认单作为验收单据。在具体验收方式上，不同客户之间验收方式不存在重大差异，主要采用“内检为主、外检为辅”的验收方式。

(1) 内检系由公司客户内部的相关部门负责对公司产品的检测（例如外观、键合效果、电性能等），如检测合格，经客户按其内部流程履行程序后，向公司发出验收确认。在军品的内检流程上，存在部分特殊情况，例如：①由于客户检测工作的安排，有时需待单个项目的其他原材料到货后才进行检测；②对于薄膜电路产品，客户一般需要将其组装完成才会进行检测，内检周期长于微波瓷介芯片电容器。公司产品的内检周期一般在 1-3 个月，其中：军品内检周期一般在 3 个月以内，航天科工 01、航天科工 03、航天科工 02 基于组装检测的要求内检周期会超过 3 个月；民品内检周期一般在 2 个月以内。

(2) 外检一般只涉及军品，主要分为两种情况：一是公司客户根据其下游客户的要求，将包括本公司产品在内的原材料送达下游客户指定的检测单位进行检测，待该检测单位出具合格证或检验报告后，才能向公司发出验收确认，例如部分应用于导弹、卫星的重点项目。二是公司客户应其下游客户的要求，将包括本公司产品在内的原材料组装为成品，需待其下游客户验收后，才向公司发出验收确认。军品外检时长取决于不同客户不同项目外检的内容、要求和流程，一般在 6-12 个月，中国电科集团中电科 02、航天科技 04、航天科工 03 等客户因其型号项目需要外检周期还会超过 12 个月。

报告期内，发行人的客户验收周期还受到客户内部组织验收的频次、客户总体采购量及验收方式的影响：一方面，客户内部组织验收的频次和客户总体采购量决定了客户的一般验收周期，一般内部组织验收的频率越低的客户（如航天科技 02、航天科技 04、航天科工 03 等），其验收周期越长，而对于元器件采购量较大的客户，各供应商的发出商品需要排队等待验收，其一般验收周期亦会较长；另一方面，重点项目的外检及需要发行人客户的下游客户验收的情形可能会导致部分产品出现验收周期偏离一般周期的情况，这种情况主要系重点项目的外检一般耗时较长（部分项目的可靠性试验时长可达到 1,000-2,000

小时)，而发行人客户的下游客户验收的检验周期具有不可预测性所致。

3、发行人产品的验收周期符合军工行业普遍情况

(1) 发行人产品的验收周期

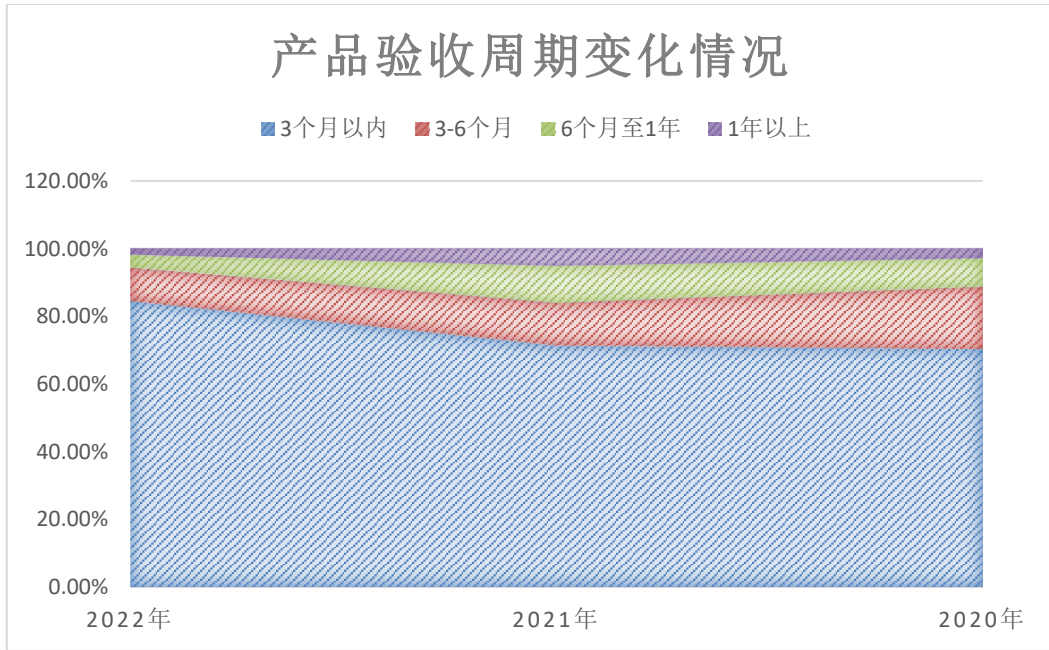
发行人 2020 年、2021 年和 2022 年验收周期在 6 个月以内的收入占比分别为 88.81%、84.02%和 94.44%，报告期内各期产品验收周期结构占比较为稳定。具体情况如下：

单位：万元

年度	验收周期	收入金额	占比
2022年度	3个月以内	17,939.59	84.48%
	3-6个月	2,115.75	9.96%
	6个月至1年	789.86	3.72%
	1年以上	389.12	1.83%
	合计	21,234.32	100.00%
2021年度	3个月以内	12,381.71	71.34%
	3-6个月	2,201.56	12.68%
	6个月至1年	1,895.15	10.92%
	1年以上	878.18	5.06%
	合计	17,356.60	100.00%
2020年度	3个月以内	8,874.19	70.29%
	3-6个月	2,338.50	18.52%
	6个月至1年	1,052.15	8.33%
	1年以上	361.01	2.86%
	合计	12,625.84	100.00%

注：验收周期系指产品发货时点至客户验收时点的时间周期。

报告期内，发行人各期产品验收周期变化情况如下：



发行人存在验收周期超过 6 个月的情况，主要系客户对部分产品根据具体应用项目的需要送外部第三方检验并取得检验合格证才能装机使用，外部第三方检验耗时较长，检验周期较长且难以准确预计时间，部分客户或部分产品需要组装后进行整机验收或等待相同项目的其他供应商产品一起验收所致。

（2）发行人及同行业公司发出商品的周转天数

客户对产品的验收周期长短直接体现为发出商品的周转天数，发行人与同行业公司发出商品的周转天数情况如下：

单位：天

公司名称	2022年	2021年度	2020年度
振华科技	109.19	99.24	67.39
宏达电子	160.92	163.11	162.06
亚光科技	7.08	8.33	11.19
灿勤科技	6.31	5.24	4.84
达利凯普	-	-	-
平均值	70.88	68.98	61.37
天极科技	57.15	74.86	96.24

注：同行业可比公司达利凯普未披露发出商品相关数据。

发行人产品验收周期受产品和客户结构的影响较大，体现为军品客户的验收较为严格且流程复杂，验收周期较长，民品客户的验收相对较宽松，验收周期较短。

发行人发出商品的周转天数与同行业公司相比存在差异的原因为：①灿勤科技民品产品销售较多，因此其发出商品周转天数时间较短；②亚光科技除军工电子业务以外，还从事 3C 电子贸易业务和船舶制造业务，因此其发出商品余额相对较小。

振华科技和宏达电子的主要客户与公司相似，均以军工集团客户为主，其中宏达电子报告期内披露的合并口径前五大客户收入占比均超过 60%，与公司较为接近。振华科技和宏达电子两家公司发出商品的平均周转天数分别为 91.94 天、162.03 天，因此，公司的发出商品周转天数较高，符合军工行业的特点。

4、报告期内退换货的情况

(1) 报告期内发行人的退换货情况如下：

单位：万元

类别	2022 年度	2021 年度	2020 年度
销售退货	68.10	44.01	26.42
退货占当期营业收入的比重	0.32%	0.25%	0.21%
销售换货	260.14	146.69	120.75
换货占当期营业收入的比重	1.23%	0.85%	0.96%

报告期内，发行人退换货金额占营业收入的比例分别为 1.17%、1.10%和 1.55%，退换货金额较小且占当期营业收入的比重较低。发行人产生退换货的主要原因系：①产品在运输途中受到损坏；②客户对产品包装及放置方式提出新的要求；③产品质量问题所致。

报告期内，发行人退换货按原因分类汇总如下：

单位：万元

类别	2022 年度		2021 年度		2020 年度	
	金额	占比	金额	占比	金额	占比
产品质量问题	216.35	65.91%	107.24	56.23%	81.33	55.27%
客户需求变更	74.04	22.56%	21.57	11.31%	25.04	17.02%
包装要求变更	20.34	6.20%	54.45	28.55%	17.59	11.95%
客户主体变更	15.83	4.82%	0.24	0.12%	23.06	15.67%
运输途中损坏	1.68	0.51%	7.21	3.78%	0.14	0.09%
合计	328.24	100.00%	190.71	100.00%	147.17	100.00%

报告期内，发行人退货的主要客户及产品情况如下：

单位：万元

客户名称	产品代码	产品大类	金额	该型号退货金额占该型号总销售额的比例
中电科 01	SA00203F001	微波芯片电容器	24.93	1.32%
中电科 01	SG00865F001	微波芯片电容器	5.14	3.08%
大连藏龙光电子科技有限公司	SF089523001	薄膜电路	4.91	9.52%
成都鼎泰信科技发展有限责任公司	JSGRT015X027	微波芯片电容器	4.17	87.56%
中电科 12	SGRT015X210	微波芯片电容器	3.96	25.39%
中电科 01	SA00175F001	微波芯片电容器	3.81	2.06%
中电科 02	SP00505F001	微波芯片电容器	3.67	8.36%
中电科 01	SG00870D001	微波芯片电容器	3.35	2.22%
中电科 02	JSGRT015X003	微波芯片电容器	3.02	2.74%
大连藏龙光电子科技有限公司	SF067753001	薄膜电路	2.88	100.00%
中电科 01	SP00104D001	微波芯片电容器	2.55	0.38%
中电科 04	JSGRT020X001	微波芯片电容器	2.45	2.84%
华为数字技术(苏州)有限公司	SG00979F001	微波芯片电容器	2.12	23.87%
中电科 02	SG00611X001	微波芯片电容器	2.07	1.11%
安徽天兵电子科技股份有限公司	SF122453001	薄膜电路	2.06	8.93%
深圳市海思半导体有限公司	SG00979F001	微波芯片电容器	2.06	23.14%
中电科 03	SC308D	自产基片	1.85	1.76%
安徽天兵电子科技股份有限公司	SF130113002	薄膜电路	1.74	23.61%
中电科 02	SF124212001	薄膜电路	1.73	5.58%
台湾索尔思光通讯有限公司	SM003133001	薄膜电路	1.38	100.00%
成都鼎泰信科技发展有限责任公司	SM003753001	薄膜电路	1.33	100.00%
小计			81.19	

(2) 发行人关于退换货的会计核算方式

类别	销售退回描述	会计处理
销售退货	发行人收到客户退回的产品，向客户开具红字增值税发票	1、冲回应收账款及相应的增值税销项税额 借：主营业务收入 借：应交税费——应交增值税（销项税额） 贷：应收账款 同时，

类别	销售退回描述	会计处理
		借：发出商品 贷：主营业务成本 2、收到客户退回的产品 借：库存商品 贷：发出商品
销售换货	发行人收到客户退回的产品，根据客户的要求再次发货	1、收到客户退回的产品 借：库存商品 贷：发出商品 2、根据客户的要求再次发货 借：发出商品 贷：库存商品

(二) 区分军品和非军品，列示主要客户（合并口径）主要合同执行具体情况，并对验收或付款周期异常的（与一般周期偏离较大的）分析原因及合理性；

报告期内，公司区分军品和民品的主要客户（合并口径）下的主要单体客户及其平均验收周期、平均回款周期情况列示如下（军品选取口径为各年度合并口径前五大客户中，报告期内某一年度确认收入超过 100 万元的单体客户；民品选取口径为各年度合并口径前三大客户中，报告期内某一年度确认收入超过 100 万元的单体客户）：

序号	客户性质	单体客户名称	招股说明书披露的合并口径前五大客户名称	报告期内平均验收周期	报告期内平均回款周期
1	军品客户	中电科 01	中国电科集团	约 60 天	约 235 天
2		中电科 02		约 160 天	约 180 天
3		中电科 03		约 40 天	约 110 天
4		中电科 04		约 80 天	约 175 天
5		中电科 06		约 300 天	约 50 天
6	军品客户	航天科技 01	航天科技集团	约 160 天	约 460 天
7		航天科技 02		约 80 天	约 70 天
8		航天科技 04		约 155 天	约 10 天
9	军品客户	航天科工 01	航天科工集团	约 80 天	约 220 天
10		航天科工 02		约 115 天	约 125 天
11		航天科工 03		约 300 天	约 420 天
12	军品客户	雷电微力	雷电微力	约 25 天	约 75 天
13	军品客户	亚光电子	亚光科技	约 50 天	约 185 天

14	军品客户	成都创新达微波电子有限公司	盛路通信	约 30 天	约 215 天
15		南京恒电		约 30 天	约 130 天
16	军品客户	成都鼎泰信	成都鼎泰信	约 25 天	约 235 天
17	军品客户	无锡华测	无锡华测	约 20 天	约 116 天
18	民品客户	中电科 01	中国电科集团	约 65 天	约 235 天
19		中电科 11		约 30 天	约 190 天
20	民品客户	苏州能讯	苏州能讯	约 70 天	约 35 天
21	民品客户	长沙瑶华	长沙瑶华	约 20 天	约 30 天
22	民品客户	优欣光科技	优欣光科技	约 70 天	约 480 天
23	民品客户	武汉联特科技股份有限公司	未披露为合并口径前五大客户	约 110 天	约 100 天
24	民品客户	昂纳信息技术(深圳)有限公司		约 55 天	约 110 天
25	民品客户	武汉光迅科技股份有限公司		约 50 天	约 180 天

上表中单体客户金额超过 100 万元的合同或者单体客户金额最大的合同执行情况具体如下：

1、主要客户（合并口径）主要合同执行具体情况

（1）军品相关主要客户的主要合同执行情况

单位：万元，天

客户名称	产品类别	合同金额	签约时间	收入确认期间	收入含税金额	平均验收周期	回款金额	平均回款周期	截至2022年12月底履行情况
中电科01	芯片电容	1,075.70	2022年7月	2022年7月至2022年12月	786.48	24.33	—	—	未履行完毕
中电科01	芯片电容	567.61	2022年11月	2022年11月至2022年12月	166.28	48.21	—	—	未履行完毕
中电科01	芯片电容	382.90	2022年3月	2022年5月至2022年9月	382.90	22.47	—	—	履行完毕
中电科01	芯片电容	297.63	2020年5月	2020年10月至2021年2月	297.63	48.25	297.63	226.83	履行完毕
中电科01	芯片电容	265.41	2020年8月	2021年3月至2021年7月	265.41	18.47	265.41	234.70	履行完毕
中电科01	芯片电容	219.55	2021年5月	2021年7月至2022年4月	219.55	60.37	213.91	322.27	履行完毕
中电科01	芯片电容	186.10	2022年3月	2022年3月至2022年5月	186.10	40.22	—	—	履行完毕
中电科01	芯片电容	157.01	2020年12月	2021年6月至2022年8月	157.01	36.30	135.67	272.24	履行完毕
中电科01	薄膜电路、芯片电容	148.90	2022年12月	2022年12月	15.64	29.07	—	—	未履行完毕
中电科01	芯片电容	145.99	2022年8月	2022年8月至2022年11月	145.99	19.19	—	—	履行完毕

客户名称	产品类别	合同金额	签约时间	收入确认期间	收入含税金额	平均验收周期	回款金额	平均回款周期	截至2022年12月底履行情况
中电科02	薄膜电路	397.14	2021年10月	2021年11月至2022年1月	397.14	589.25	397.14	245.87	履行完毕
中电科02	薄膜电路	318.57	2022年3月	2022年3月至2022年6月	318.57	49.98	318.57	131.14	履行完毕
中电科02	薄膜电路	317.08	2021年11月	2021年11月至2022年2月	317.08	192.43	317.08	230.82	履行完毕
中电科02	薄膜电路	315.96	2021年5月	2021年6月	315.96	255.26	315.96	196.24	履行完毕
中电科02	薄膜电路	285.21	2022年1月	2022年9月	283.77	91.37	52.06	95.00	未履行完毕
中电科02	薄膜电路	240.24	2022年2月	2022年3月至2022年6月	240.24	83.17	240.24	149.72	履行完毕
中电科02	薄膜电路	232.86	2020年7月	2020年8月至2021年9月	232.86	113.45	232.86	236.08	履行完毕
中电科02	薄膜电路	182.03	2021年8月	2021年9月至2022年1月	182.03	152.58	182.03	236.33	履行完毕
中电科02	薄膜电路	180.03	2021年8月	2021年9月至2021年10月	180.03	437.05	180.03	211.00	履行完毕
中电科02	芯片电容	170.91	2020年1月	2020年10月至2021年3月	170.91	115.59	170.91	202.12	履行完毕
中电科02	薄膜电路	168.69	2021年12月	2022年1月至2022年3月	168.69	253.44	168.69	147.69	履行完毕
中电科02	芯片电容	153.60	2021年11月	2022年3月至2022年5月	112.75	148.07	112.75	140.75	未履行完毕
中电科02	薄膜电路	125.85	2021年7月	2021年8月至2021年9月	125.85	138.54	125.85	139.00	履行完毕
中电科02	薄膜电路	122.48	2021年1月	2021年1月至2021年12月	122.48	271.77	122.48	235.96	履行完毕
中电科02	薄膜电路	120.46	2021年8月	2021年9月至2022年2月	120.46	338.13	120.46	204.70	履行完毕
中电科02	薄膜电路	117.68	2020年12月	2021年1月	117.68	205.09	117.68	239.52	履行完毕
中电科02	薄膜电路	113.62	2022年1月	2022年2月至2022年3月	113.62	150.99	113.62	147.42	履行完毕
中电科02	薄膜电路	113.28	2022年1月	2022年2月至2022年4月	113.28	48.59	113.28	151.97	履行完毕
中电科03	芯片电容	172.90	2021年11月	2021年12月	172.90	3.00	172.90	165.00	履行完毕
中电科03	薄膜电路	152.70	2022年5月	2022年9月	152.70	54.21	152.70	106.34	履行完毕
中电科03	薄膜电路	118.74	2022年5月	2022年9月	118.74	35.33	118.74	107.00	履行完毕
中电科03	薄膜电路	108.37	2022年4月	2022年4月	108.37	9.68	108.37	79.00	履行完毕
中电科03	薄膜电路	102.45	2022年4月	2022年4月	102.45	53.16	102.45	78.49	履行完毕

客户名称	产品类别	合同金额	签约时间	收入确认期间	收入含税金额	平均验收周期	回款金额	平均回款周期	截至2022年12月底履行情况
中电科04	芯片电容	215.77	2022年4月	2022年4月至2022年11月	215.77	62.76	—	—	履行完毕
中电科04	芯片电容	149.31	2021年11月	2022年4月至2022年11月	149.31	131.88	101.37	244.00	履行完毕
中电科04	芯片电容	130.74	2021年12月	2022年4月	130.74	82.00	130.72	244.00	履行完毕
中电科04	芯片电容	101.10	2020年5月	2020年7月至2020年10月	101.10	74.34	101.10	87.98	履行完毕
中电科06	薄膜电路	35.26	2022年3月	2022年4月	35.26	484.02	—	—	履行完毕
航天科技01	芯片电容	355.97	2021年12月	2022年6月	355.97	146.75	—	—	履行完毕
航天科技01	芯片电容	210.99	2021年5月	2021年11月	210.99	107.00	—	—	履行完毕
航天科技02	薄膜电路	391.00	2022年12月	2022年12月	391.00	28.40	322.17	1.60	履行完毕
航天科技02	薄膜电路	263.00	2022年9月	2022年9月	263.00	43.10	263.00	81.90	履行完毕
航天科技02	薄膜电路	203.00	2020年11月	2021年12月	203.00	206.80	203.00	19.00	履行完毕
航天科工01	薄膜电路	302.56	2021年4月	2021年6月	302.56	22.00	—	—	履行完毕
航天科工01	薄膜电路	174.31	2020年11月	2020年11月	174.31	13.26	174.31	83.00	履行完毕
航天科工01	薄膜电路	165.94	2020年12月	2020年12月	165.94	15.00	165.94	366.00	履行完毕
航天科工01	薄膜电路	128.32	2020年12月	2020年12月	128.32	9.06	128.32	197.50	履行完毕
航天科工01	薄膜电路	122.22	2022年3月	2022年6月	122.22	85.80	—	—	履行完毕
航天科工02	芯片电容	31.86	2020年8月	2020年8月至2020年9月	31.86	13.67	31.86	123.03	履行完毕
航天科工03	薄膜电路	268.93	2020年12月	2020年12月至2021年1月	268.93	341.41	268.93	489.74	履行完毕
雷电微力	芯片电容	280.90	2022年10月	2022年12月	95.00	18.76	—	—	未履行完毕
雷电微力	芯片电容	192.19	2021年7月	2021年10月至2022年6月	192.19	21.43	192.19	61.82	履行完毕
雷电微力	芯片电容	192.19	2021年12月	2022年5月至2022年8月	192.19	26.61	192.19	80.57	履行完毕
雷电微力	芯片电容	192.19	2022年6月	2022年8月至2022年10月	192.19	27.66	192.19	74.48	履行完毕
雷电微力	芯片电容	164.00	2022年6月	2022年7月至2022年8月	164.00	27.20	164.00	86.93	履行完毕
雷电微力	芯片电容	113.70	2022年10月	2022年11月至2022年12月	67.66	17.81	—	—	未履行完毕

客户名称	产品类别	合同金额	签约时间	收入确认期间	收入含税金额	平均验收周期	回款金额	平均回款周期	截至2022年12月底履行情况
亚光电子	芯片电容	222.77	2021年12月	2021年12月	222.77	8.44	—	—	履行完毕
亚光电子	芯片电容	205.24	2021年10月	2021年12月	18.11	56.21	—	—	未履行完毕
成都创新达微波电子有限公司	芯片电容	67.00	2021年1月	2021年10月	67.00	73.00	67.00	391.15	履行完毕
南京恒电	芯片电容	44.80	2021年4月	2021年7月至2022年5月	44.80	16.54	44.80	108.31	履行完毕
成都鼎泰信	芯片电容、薄膜电路	76.80	2021年12月	2021年12月至2022年3月	76.80	13.50	59.66	342.00	履行完毕
无锡华测	芯片电容	29.20	2022年9月	2022年12月	29.20	20.42	29.20	64.00	履行完毕

注 1：平均验收周期计算方法：以每一份合同为独立体，计算该合同下每笔收入占该合同累计确认收入的占比乘以每笔收入对应的发货至验收的时长，下同。

注 2：平均回款周期计算方法：以每一份合同为独立体，计算该合同下每笔回款占该合同累计确认回款的占比乘以每笔回款对应的开票至回款的时长，下同。

注 3：截至 2022 年 12 月底履行情况：指截至 2022 年 12 月 31 日是否已全部验收完毕确认收入，不包含回款的履行情况，下同。

(2) 民品相关主要客户的主要合同执行情况

单位：万元，天

客户名称	产品类别	合同金额	签约时间	收入确认期间	收入含税金额	平均验收周期	回款金额	平均回款周期	截至2022年12月底执行情况
中电科01	芯片电容	338.80	2021年4月	2021年4月至2021年6月	338.80	35.56	338.80	207.89	履行完毕
中电科01	芯片电容	300.00	2021年5月	2021年6月至2021年8月	300.00	19.03	300.00	248.16	履行完毕
中电科01	芯片电容	292.82	2021年11月	2021年12月至2022年1月	292.82	22.41	280.01	320.85	履行完毕
中电科01	芯片电容	287.00	2021年3月	2021年6月	287.00	80.45	287.00	192.79	履行完毕
中电科01	芯片电容	260.00	2021年1月	2021年5月至2021年7月	260.00	89.37	260.00	205.71	履行完毕
中电科01	芯片电容	235.40	2021年4月	2021年5月至2021年12月	235.40	53.38	235.40	239.34	履行完毕
中电科01	芯片电容	196.00	2021年3月	2021年3月至2021年9月	196.00	64.19	196.00	213.94	履行完毕
中电科01	芯片电容	182.00	2021年1月	2021年5月至2021年6月	154.00	96.93	154.00	214.07	履行完毕
中电科01	芯片电容	182.00	2021年12月	2022年1月至2022年2月	182.00	14.49	182.00	305.71	履行完毕
中电科01	芯片电容	177.00	2021年10月	2021年10月至2021年12月	160.83	39.84	154.26	251.26	履行完毕

客户名称	产品类别	合同金额	签约时间	收入确认期间	收入含税金额	平均验收周期	回款金额	平均回款周期	截至2022年12月底执行情况
中电科01	芯片电容	175.00	2021年10月	2021年10月至2021年12月	175.00	17.97	175.00	243.59	履行完毕
中电科01	芯片电容	173.00	2021年10月	2021年12月	173.00	17.45	173.00	234.00	履行完毕
中电科01	芯片电容	159.60	2020年11月	2021年4月	159.60	70.12	159.60	211.80	履行完毕
中电科01	芯片电容	156.75	2020年3月	2020年9月	156.75	121.91	156.75	185.53	履行完毕
中电科01	芯片电容	148.26	2021年6月	2021年7月至2021年8月	148.26	50.54	148.26	310.72	履行完毕
中电科01	芯片电容	147.30	2020年6月	2020年9月至2021年5月	147.30	118.59	147.30	221.60	履行完毕
中电科01	芯片电容	147.30	2020年6月	2020年9月至2021年5月	147.30	121.58	147.30	218.13	履行完毕
中电科01	芯片电容	147.30	2020年5月	2020年9月至2021年5月	147.30	97.70	147.30	219.94	履行完毕
中电科01	芯片电容	144.25	2020年5月	2020年9月	144.25	54.80	144.25	162.65	履行完毕
中电科01	芯片电容	141.00	2021年1月	2021年5月至2021年7月	141.00	84.15	141.00	212.43	履行完毕
中电科01	芯片电容	121.60	2020年10月	2021年3月	121.60	116.22	121.60	212.00	履行完毕
中电科01	芯片电容	114.00	2020年11月	2021年4月	114.00	134.51	114.00	198.66	履行完毕
中电科01	芯片电容	112.00	2021年12月	2022年3月	112.00	17.19	112.00	306.00	履行完毕
中电科01	芯片电容	109.20	2021年11月	2021年12月至2022年1月	109.20	17.39	109.20	330.79	履行完毕
中电科01	芯片电容	107.00	2021年2月	2021年3月至2021年9月	107.00	89.83	107.00	257.14	履行完毕
中电科01	芯片电容	106.88	2020年5月	2020年9月	106.88	59.22	106.88	219.58	履行完毕
中电科01	芯片电容	105.00	2021年10月	2021年12月	105.00	15.63	105.00	238.47	履行完毕
中电科11	芯片电容	100.00	2022年4月	2022年5月至2022年7月	86.80	56.44	86.80	171.77	未履行完毕
中电科11	芯片电容	103.60	2022年3月	2022年4月至2022年6月	103.60	29.05	103.60	201.30	履行完毕
中电科11	薄膜电路、芯片电容	129.60	2022年7月	2022年8月至2022年9月	96.00	21.70	—	—	未履行完毕
中电科11	芯片电容	134.40	2022年2月	2022年3月	134.40	9.44	134.40	191.89	履行完毕

客户名称	产品类别	合同金额	签约时间	收入确认期间	收入含税金额	平均验收周期	回款金额	平均回款周期	截至2022年12月底执行情况
中电科11	芯片电容	136.60	2022年2月	2022年3月	136.60	11.45	136.60	194.07	履行完毕
中电科11	芯片电容	155.00	2022年3月	2022年3月至2022年6月	155.00	28.95	155.00	185.68	履行完毕
中电科11	芯片电容	210.00	2022年2月	2022年3月至2022年4月	210.00	25.22	210.00	191.92	履行完毕
中电科11	薄膜电路、芯片电容	247.00	2022年11月	2022年11月至2022年12月	246.94	34.35	—	—	未履行完毕
中电科11	薄膜电路、芯片电容	263.02	2022年11月	2022年11月至2022年12月	240.52	54.53	—	—	未履行完毕
中电科11	芯片电容	261.40	2022年2月	2022年3月至2022年12月	261.40	8.16	259.41	186.43	履行完毕
中电科11	芯片电容	997.80	2022年3月	2022年5月至2022年7月	997.80	24.35	997.80	186.78	履行完毕
中电科11	芯片电容	1,506.20	2022年6月	2022年6月至2022年12月	1,371.69	24.09	210.94	174.89	未履行完毕
昂纳信息	薄膜电路	16.95	2021年10月	2021年12月	16.95	18.74	16.95	112.74	履行完毕
优欣光科技	薄膜电路	53.28	2021年6月	2021年8月至2021年10月	6.28	53.46	6.28	406.34	未履行完毕
苏州能讯	芯片电容	75.00	2020年6月	2020年9月	75.00	38.04	75.00	40.13	履行完毕
光迅科技	薄膜电路	15.76	2020年12月	2021年2月至2021年6月	15.76	46.98	15.76	201.41	履行完毕
成都天箭	芯片电容	144.54	2020年9月	2020年12月	144.54	19.79	144.54	120.00	履行完毕
长沙瑶华	芯片电容	100.80	2022年6月	2022年8月至2022年11月	100.80	18.21	100.80	57.98	履行完毕
长沙瑶华	芯片电容	115.20	2022年6月	2022年7月至2022年11月	115.07	29.23	115.20	50.90	履行完毕
长沙瑶华	芯片电容	118.40	2022年5月	2022年6月至2022年11月	118.40	23.71	118.40	31.50	履行完毕
长沙瑶华	芯片电容	210.00	2022年12月	—	—	—	—	—	未履行完毕
长沙瑶华	芯片电容	280.00	2022年12月	—	—	—	—	—	未履行完毕

客户名称	产品类别	合同金额	签约时间	收入确认期间	收入含税金额	平均验收周期	回款金额	平均回款周期	截至2022年12月底执行情况
			月						
长沙瑶华	芯片电容	350.00	2022年11月	2022年12月至2022年12月	350.00	8.77	350.00	19.27	履行完毕
长沙瑶华	芯片电容	441.00	2022年9月	2022年11月至2022年12月	441.00	21.58	441.00	28.34	履行完毕
联特科技	薄膜电路	33.42	2020年4月	2020年5月至2020年8月	33.42	42.48	33.42	92.13	履行完毕

由上表可知，公司军品主要合同的验收周期普遍长于民品验收周期，同时，薄膜电路主要合同的验收周期普遍长于微波芯片电容器，主要原因系薄膜电路产品的内检需待其他供应商的元件全部到货将其组装完成方可进行，而微波芯片电容器作为基础元件不涉及组装检测，一般客户在收货后完成内检即可验收，其验收周期相比薄膜电路产品较短。

公司军民品主要合同平均回款周期在 6 个月到 9 个月内，部分民品客户如雷电微力和苏州能讯回款周期较短，中国电科集团中电科 02 和航天科工 01 等军品客户由于其内部付款审批流程较长原因，其平均回款周期相应较长。

受公司产品小批量、多品种规格、质量等级不同以及客户要货急、验收周期长、合同审批流程复杂等交易习惯影响，公司存在先根据客户订单生产发货再完成合同签署的情形。同时，客户对公司同一合同下产品一般不会一次性集中验收，因此公司根据客户验收情况对合同收入的确认体现为一个期间，且整体上军品的验收期间时间跨度长于民品。综上所述，公司产品的收入确认时间、客户验收时间发生于合同签约后的一定期间内，公司部分合同签约时间与收入确认时间、客户验收时间无明显对应关系，符合公司的业务实际，具有合理性。

(3) 关于公司合同执行中存在发货时间早于合同签订时间的情况

公司军品业务主要客户为军工集团下属科研单位，公司与其保持了长期合作，客户信誉度较好、资金实力较强。由于军品客户内部合同审批程序复杂导致采购流程较长，发行人为了保证能及时满足客户交付期要求，更好提升服务质量，会根据客户订单要求组织生产并发货，待客户内部流程审批完毕后，才

与公司签署销售合同。因此，公司存在先发货后签订合同的情况，使得公司部分产品发货日期早于合同签署日期。

报告期内，公司发货时间早于合同签订时间的收入情况如下：

单位：万元

项目	2022 年度		2021 年度		2020 年度	
	金额	占比	金额	占比	金额	占比
先签合同后发货收入	5,337.65	25.14%	3,533.29	20.36%	3,389.22	26.84%
先发货后签合同收入	15,896.68	74.86%	13,823.31	79.64%	9,236.62	73.16%
其中：军工客户	15,577.19	73.36%	13,708.31	78.98%	9,054.44	71.71%
民用客户	319.49	1.50%	115.00	0.66%	182.19	1.44%
其中：军品	10,752.90	50.64%	9,320.73	53.70%	7,561.01	59.89%
民品	5,143.78	24.22%	4,502.58	25.94%	1,675.61	13.27%
合计	21,234.32	100.00%	17,356.60	100.00%	12,625.84	100.00%

公司先发货后签合同主要包括中电科 01、中电科 11、中电科 02、中电科 03、航天科工 01 和中电科 04 等军工客户，及上海华湘计算机通讯工程有限公司、南京安太芯电子有限公司、华为数字技术（苏州）有限公司等民用客户。公司采用先发货后签合同模式的客户以军工企业为主，民用客户的金额和占比很小。

在先发货后签合同模式下，公司在交付产品前，已通过订单、往来邮件记录等，就产品规格、数量、交付时间、运输方式及单价等关键内容达成一致。在此基础上，公司根据客户发送的产品订单组织生产和发货，待客户完成审批流程后，双方签署合同。双方签署合同后，客户对公司产品进行验收并发送货物确认单，公司根据客户要求开具销售发票并按照合同约定收取货款。公司不存在未签订合同即确认收入的情形。

发行人收入确认政策为：依据客户的合同或订单要求，将生产的相应产品送至客户指定地点，根据客户验收后进行收入确认。在先发货后签合同的模式下，由于公司在客户验收前已经获取了客户签订的销售合同，因此该业务模式并不影响公司收入确认时点的安排。

先发货后签结算合同的模式在需要定制开发、产品要求及时交付而客户内

部审批流程较长的军工、电信、航空航天、轨道交通等行业均普遍存在，相关案例包括：

公司名称	先发货后签合同的原因	相关客户类型	收入确认时点
通业科技 (300960)	公司的主要客户为中国中车各下属轨道交通机车车辆厂和少量铁路局客户。客户内部采购流程较长，最终销售价格的确和正式结算的销售合同的签署需经其内部多层审批，导致正式结算的销售合同签订滞后，客户为了保证其零部件供应的稳定性，需求供应商根据订单或采购计划先行发货	中国中车 下属公司	客户签收，并签订 结算合同时确认收 入
铂力特 (688333)	公司的主要客户为航空航天领域国有大型企事业单位及其下属科研院所，其采购计划性较强，价格审定、合同审批流程相对复杂，导致公司下半年生产订单相对较多，公司部分先发货后结算产品的合同签署往往也集中在下半年	航空航天 领域国有 大型企事 业单位及 其下属科 研院所	收入确认需同时满 足产品交付签收和 合同已经签署
华脉科技 (603042)	电信运营商及铁塔公司由于其工程建设进度、内部流程等原因导致未能及时下达订单，部分采购了先发货后获取订单等结算依据的形式	电信运营 商	公司以产品经客户 签收并获取结算依 据时作为国内销售 收入的确认时点
迈信林 (688685)	公司的航空航天零部件类业务以客户来料加工模式为主，军工客户在向公司发料时，会同时下达来料任务书，但由于所需加工的货物尚未经过客户的核价、审价流程，客户无法与公司签订正式的合同，通常在加工完且交付给客户后，客户才会启动核价、审价流程，军工客户相关内部流程结束后，最终与公司签订正式合同。	军工企业	发货后的业务在合 同签订的同时确认 收入
华如科技 (301302)	公司主要客户为军方单位和国防工业企业。在获取客户需求、与客户厘定合同内容之后，签订正式合同需要经过客户相关部门审批，由于该类客户其内部审批制度较为严格，环节较多，流程较复杂，致使部分合同签订时间会有所延迟。同时，该类客户的项目确定性比较高，一旦确定公司为其供应商，客户即希望公司组织人员尽快投入工作，尽快完成开发项目，不会因为合同签订时间因素影响项目执行周期，故一般在中标或者与客户确定好合同内容之后，就开展项目开发工作，因此存在期末时点未能签署正式合同但项目工作已经开展的情形。	军工企业	在产品交付，价款 已全部取得或部分 取得、但其余应收 款项确信能够收 回，经客户验收并 取得验收单时确认 销售收入
爱乐达 (300696)	研制件虽然已交付客户并验收，但因研制阶段往往其最终用户无法确定研制机型价格，公司客户亦无法向公司确认准确的采购价格，通常公司客户在自身产品获得其最终用户报价后方与公司在内的供应厂商签署合同。同时，部分定型件受制于客户完成合同签署流程所需时间的长短不一的影响，也存在产品已经交付验收	军工企业	在受托加工产品加 工业务已经完成， 客户取得相关商品 及服务的控制权时 确认收入实现，即 加工合同签署并生

公司名称	先发货后签合同的原因	相关客户类型	收入确认时点
	但合同尚未完成签署的情形。报告期内公司尚未出现过已交付产品最终确定无法签署合同的情形。		效、受托加工产品已发至客户并验收时确认收入。

注：上述信息来源于招股说明书、反馈回复及公司年度报告等公开信息。

根据上述公司已披露的先发货后签合同的占比情况，如通业科技 2017 年至 2020 年 1-6 月先发货后签合同的收入占比为 63%~74%，迈信林 2018 年至 2020 年先发货后签合同的收入占比为 51%~70%，华如科技 2019 年至 2021 年先发货后签合同的成本占比为 25%~89%，爱乐达 2014 年至 2016 年先发货后签合同的合同占比为 69~78%等，发行人先发货后签合同的占比与相关同类公司基本相符。因此，发行人先发货后签合同的业务模式符合军工行业惯例，发行人收入确认政策与其他军工企业不存在重大差异。

综上，公司合同签署晚于发货的情况是基于军品客户的采购业务需求，相关业务流程具备商业合理性，且均在收入确认前完成合同签署，符合收入相关会计政策的规定。

2、验收或付款周期异常的（与一般周期偏离较大的）分析

（1）关于发行人产品验收周期的分析

发行人与客户签订的销售合同中并未对产品验收时间进行明确约定，不同客户对产品的验收周期存在差异。实际业务中，发行人的产品验收周期长短一般取决于客户。

发行人产品的验收周期分布主要集中在 6 个月以内（详见本题回复之“（一）、3 发行人产品的验收周期符合军工行业普遍情况”），上述合同中存在个别验收周期偏离该客户一般周期的情况，具体如下：

单位：万元，天

客户名称	产品类别	合同金额	签订时间	平均验收周期	报告期内平均验收周期	验收周期偏离均值的原因
中电科02	薄膜电路	397.14	2021年10月	589.25	约160天	发行人客户的下游客户验收周期较长
中电科02	薄膜电路	315.96	2021年5月	255.26	约160天	外检耗时较长
中电科02	薄膜电路	180.03	2021年8月	437.05	约160天	发行人客户的下游客户验收周期较长
中电科02	薄膜电路	168.69	2021年12月	253.44	约160天	外检耗时较长

客户名称	产品类别	合同金额	签订时间	平均验收周期	报告期内平均验收周期	验收周期偏离均值的原因
中电科02	薄膜电路	122.48	2021年1月	272.53	约160天	外检耗时较长
中电科02	薄膜电路	120.46	2021年8月	338.13	约160天	发行人客户的下游客户验收周期较长
中电科03	芯片电容	172.90	2021年11月	3.00	约40天	公司客户急于将该项目向其下游客户交付，因此快速完成了产品的验收确认
中电科06	薄膜电路	35.26	2022年3月	484.02	约300天	报告期内该客户采购量少，验收频率较低
航天科工01	薄膜电路	302.56	2021年4月	22.00	约80天	报告期内该客户验收频率逐渐加快
航天科工01	薄膜电路	174.31	2020年11月	13.26	约80天	报告期内该客户验收频率逐渐加快
航天科工01	薄膜电路	165.94	2020年12月	15.00	约80天	报告期内该客户验收频率逐渐加快
航天科工01	薄膜电路	162.13	2019年12月	29.35	约80天	报告期内该客户验收频率逐渐加快
航天科工01	薄膜电路	128.32	2020年12月	9.06	约80天	报告期内该客户验收频率逐渐加快
航天科工02	芯片电容	31.86	2020年8月	13.67	约115天	公司客户急于将该项目向其下游客户交付，因此快速完成了产品的验收确认

(2) 关于发行人回款周期的分析

发行人的客户总体回款情况良好，军工企业需要根据项目进度、预算和经费拨付情况、采购资金管理等对配套厂商进行结算，其付款审批部门较多、审批手续复杂，流程相对较长，导致回款时间较长。

上述合同存在个别回款周期偏离该客户一般周期的情况，具体如下：

单位：万元，天

客户名称	产品类别	合同金额	签订时间	平均回款周期	报告期内平均回款周期	回款周期偏离均值的原因
航天科工01	薄膜电路	302.56	2021年4月	尚未回款	约220天	军工客户按其项目进度背靠背结算
航天科工01	薄膜电路	165.94	2020年12月	366.00	约220天	军工客户按其项目进度背靠背结算
航天科工03	薄膜电路	268.93	2020年12月	489.74	约420天	军工客户按其项目进度背靠背结算

上述合同存在回款周期偏离均值主要系军工客户按其项目进度背靠背结算所致，背靠背结算主要系客户的下游客户根据客户项目进度进行回款后，客户才会对发行人进行回款，上述情形符合公司业务实际，具有真实性和合理性。

(三) 交付至验收周期较长的情况下，交付后产品保管风险如何认定，公司产品是否实际为寄售模式；

1、发行人交付后产品保管风险认定情况

根据发行人与客户签订的销售合同/订单约定，产品交付后客户验收前产品的保管风险由发行人承担，通常的约定条款包括“货物经甲方验收合格前，货物风险由乙方承担”、“在产品交甲方确认前，包括但不限于产品毁损、灭失等所有风险均由乙方负责承担”、“甲方验收认可前的一切风险及费用均由乙方负责承担”、“产品在经乙方交付给甲方且甲方验收合格之前，毁损灭失的风险由乙方承担；甲方验收合格后，产品风险转移给甲方”等。

根据合同约定，发行人承担了取得经客户验收确认的单据之前的存货风险，包括存货保管风险、运输途中的风险等。发行人对发出商品进行管理并采取相应的存货风险管控措施，包括发行人销售人员到客户厂区了解产品保管情况与验收进度，及与客户对账核实产品数量及状况等。

2、发行人产品销售模式不是寄售模式

寄售模式指供应商将产品交付至客户中转仓库或其指定仓库，客户根据自身生产需要从仓库中领用产品，供应商取得经客户确认的结算单确认收入的模式。

发行人产品销售模式不属于寄售模式，原因包括：

(1) 寄售模式下，供应商无法判断客户的准确需求量，根据客户的预测单自主发货，客户的需求量受其自身领用情况影响，客户对供应商发货不存在合同义务。发行人的发货数量是明确的，发行人根据客户的具体订单需求进行生产并发货，客户存在因下达采购订单而承担收货的合同义务。

(2) 寄售模式下，供应商根据客户领用产品数量并进行对账再确认收入；而发行人根据客户验收合格的产品数量并取得客户签署的验收单据再确认收入，客户验收与客户领用并不是同步的或直接关联的。

(3) 寄售模式下，供应商向客户或第三方租赁仓库并支付租赁费用。根据发行人与客户签订的合同条款，未约定仓储租赁协议和寄售协议。

综上，寄售模式通常适用于产品标准化程度高、客户需求量大且稳定的行业，发行人的产品具有小批量、多品种、多批次的特点，发行人的客户订单需求量、发货量与客户验收数量高度匹配，除少量因产品质量问题、客户对包装要求等变更导致的退换货外，发行人产品极少发生退换货，因此发行人的销售模式并不属于寄售模式。

（四）结合不同类型产品单价变化的具体原因，进一步对收入变动情况作量化分析，并在招股说明书中完善披露相关内容；

1、发行人不同类型主营产品销量及平均单价变动情况

单位：万只、元

项目	2022 年度		2021 年度		2020 年度	
	销量	平均单价	销量	平均单价	销量	平均单价
微波芯片电容器	3,731.98	3.28	2,355.61	4.00	1,540.84	4.41
薄膜电路	922.15	6.87	600.39	9.10	537.07	8.39
薄膜无源集成器件	416.88	5.75	242.70	7.97	92.25	10.57
微波介质频率器件	0.20	89.41	0.91	377.14	0.97	220.01
合计	5,071.21	4.14	3,199.61	5.37	2,171.12	5.75

报告期内，发行人主营产品平均单价分别为 5.75 元、5.37 元和 4.14 元，发行人各类产品单价主要受产品尺寸、质量等级、工艺复杂度以及市场行情、定价策略影响，表现为：①产品尺寸：发行人产品成本中直接材料占比较高，尺寸越大，材料成本越高，单价相应越高。②质量等级：发行人产品质量等级由高到低分为军品的宇航级、七专级、企军级、普军级和民品的工业级，质量等级越高，产品单价越高。③工艺复杂度，发行人不同产品存在生产工艺差异，如薄膜电路的侧面图形化、介质桥、金锡预成型焊盘、实心孔等复杂工艺涉及越多，产品单价较高。④市场行情：发行人民品主要应用在 5G、光通信领域，5G 领域近年来随着基站建设规模的持续增长，同行业企业均表现出相关配套产品售价随用量增加而下降的趋势。⑤定价策略：发行人根据客户采购量的不同会给予相应的价格折扣。

报告期内，微波芯片电容器产品平均单价逐年下降，主要系主要客户对发行人微波芯片电容器主要型号的采购量增加，客户议价导致单位售价降低。薄膜电路产品的整体平均单价先上升后下降，主要系各年度不同规格型号的产品

销售占比变动所致。薄膜无源集成器件产品的平均单价逐年降低，主要系各年度主销型号差异及发行人根据客户采购规模进行价格调整所致。发行人微波介质频率器件产品系根据军工客户需求开发，主要应用于精确制导系统领域，质量等级高，产品尺寸较大，产品平均单价大幅高于公司其他类型产品，**报告期内由于采购的规格型号变动导致平均单价呈现波动。**

2、发行人不同类型主营产品按产品面积细分的销量及平均单价变动情况

(1) 微波芯片电容器

微波芯片电容器是军用雷达、精确制导、电子对抗等武器装备和民用高端通信领域配套的关键基础电子元器件。凭借领先的工艺和技术水平，公司微波芯片电容器产品经过严格的定型、考核，其先进性和可靠性已达到军工企业认证标准。

报告期内，受益于国防军工信息化建设的加快以及 5G 通信、光通信等民用高端通信领域的发展，公司微波芯片电容器产品的销售规模快速增长，**2022 年度销售额达到 12,245.69 万元，2020 年至 2022 年年复合增长率为 34.17%。**

单位：mm²、万只、元

产品尺寸	2022 年度			2021 年度			2020 年度		
	收入占比	销量	平均单价	收入占比	销量	平均单价	收入占比	销量	平均单价
面积 < 0.4	37.72%	1,849.46	2.50	41.69%	1,231.87	3.19	48.79%	934.99	3.55
0.4 ≤ 面积 < 0.8	20.33%	857.60	2.90	19.28%	504.42	3.61	20.42%	334.54	4.15
面积 ≥ 0.8	41.94%	1,024.92	5.01	39.03%	619.32	5.94	30.79%	271.30	7.72
合计	100.00%	3,731.98	3.28	100.00%	2,355.61	4.00	100.00%	1,540.84	4.41

注：产品面积计算方法为长×宽，单位为 mm²，下同。

报告期内，微波芯片电容器产品的平均单价分别为 4.41 元、4.00 元和 **3.28 元。**

发行人微波芯片电容器产品的销售价格主要影响因素为产品尺寸，产品工艺对产品销售价格波动的影响相对较小。报告期内，发行人前十大**规格**微波芯片电容器产品的销量分别达到各年度的 50%以上，相关产品的销售量高峰对应的面积分别为 0.13mm²、0.16mm²和 0.58mm²，面积大于 0.79mm²的产品销售量

极为分散，且 0.13mm²和 0.16mm²较为接近，故区间划分节点为 0.4mm²和 0.8mm²。

2021 年平均单价相比于上年下降，不同尺寸分类的产品平均单价均有所下降，主要系 5G 通信、军用雷达等终端市场行情较好，发行人主要客户采购规模上涨，公司根据采购量的不同会给予相应的价格折扣。2022 年微波芯片电容器平均单价相比上年降低，主要系 2021 年下半年根据采购量与客户议价下调价格后，价格在当期继续执行导致，2022 年平均单价与 2021 年下半年平均单价基本一致。

(2) 薄膜电路

公司薄膜电路主要应用于国防军工领域及民用高端通信领域。国内薄膜电路发展较晚，国外厂商占据国内市场绝大部分份额。公司是国内少数可以实现薄膜电路军工配套民营供应商之一，且已通过部分军工客户的宇航级认证。受益于下游行业需求的增长，公司薄膜电路产品的销售规模逐年扩大，2020 年、2021 年和 2022 年的销售金额分别为 4,503.95 万元、5,463.62 万元和 6,331.45 万元，其中军品销售占比分别为 74.37%、75.45%和 73.75%。相较于微波芯片电容器，公司的薄膜电路具有集成度高、产品工艺更为复杂以及技术规格要求更高等特点，因此产品平均单价高于微波芯片电容器。

单位：mm²、万只、元

产品尺寸	2022年度			2021年度			2020年度		
	收入占比	销量	平均单价	收入占比	销量	平均单价	收入占比	销量	平均单价
面积<20	50.93%	868.72	3.71	46.02%	538.07	4.67	39.44%	492.09	3.61
20≤面积<80	27.58%	45.22	38.61	29.22%	51.14	31.22	27.72%	33.86	36.87
面积≥80	21.49%	8.21	165.61	24.75%	11.18	120.97	32.84%	11.11	133.08
合计	100.00%	922.15	6.87	100.00%	600.39	9.10	100.00%	537.07	8.39

发行人薄膜电路产品型号较多，且面积分布离散程度大，用销售数量的分布情况进行分组会导致分组上下限跨度大且数据失真，而销售情况占比呈现两头高中间较为平稳的波动态势，故根据销售占比分布情况将薄膜电路分为三组。

报告期内，薄膜电路产品的整体平均单价有所波动，主要系各年度不同规

格型号的产品销售占比变动所致。薄膜电路产品具有小批量、多品种、多批次等特点，不同规格型号产品的单价受产品尺寸和工艺要求共同影响差异较大。发行人报告期内确认收入的薄膜电路型号种类接近 1.8 万种，涉及 6,600 余种不同的面积，共涉及十余种工艺，不同型号应客户需求存在多种工艺的组合。在产品尺寸相近的情况，工艺复杂程度由于客户需求的不同会导致产品单价存在差异。

2021 年产品平均单价较 2020 年有所提高，主要系受 20mm²以下面积产品的变动影响，该区间产品单价提升 29.36%、销售占比增长 16.68%，综合导致了薄膜电路产品整体平均单价提高 8.46%。单价提升、销售占比增长主要系军用雷达、精确制导等下游军工市场采购需求上升，该区间产品的军品销售占比相应提高 36.06%，进而产品销量和单价同比提高。

2022 年产品平均单价较 2021 年降低，主要系受 20mm²以下面积产品的变动影响，一方面该区间产品单价下降了 20.56%，主要系该区间产品整体产品尺寸相对上期较小所致，2022 年加权平均面积为 2.55mm²，2021 年加权平均面积为 3.45mm²，平均面积同比下降了 26.09%；另一方面该区间产品销售占比较上年增加了 10.67%，主要系军用雷达、精确制导等下游军工市场采购需求持续上升所致。以上两种因素综合导致了薄膜电路产品整体平均单价下降了 24.51%。

(3) 薄膜无源集成器件

薄膜无源集成器件属于新型元器件，可以实现电阻器和电容器的复合功能，产品体积更小，可承载更高的额定电压、实现更高的容量密度和可靠性，大幅提高了产品的市场竞争力，目前主要应用于 5G、光通讯领域。报告期内，公司主要客户在 5G 通信领域业务的采购需求大幅上涨，2020 年、2021 年和 2022 年，公司薄膜无源集成器件的销售额分别为 974.95 万元、1,934.28 万元和 2,395.18 万元，2021 年、2022 年分别较上年增长 98.40%、23.83%。

单位：mm²、万只、元

产品尺寸	2022 年度			2021 年度			2020 年度		
	收入占比	销量	平均单价	收入占比	销量	平均单价	收入占比	销量	平均单价
面积<3	0.07%	0.38	4.32	0.23%	1.50	3.02	0.36%	1.12	3.16
面积≥3	99.93%	416.50	5.75	99.77%	241.20	8.00	99.64%	91.13	10.66

产品尺寸	2022 年度			2021 年度			2020 年度		
	收入占比	销量	平均单价	收入占比	销量	平均单价	收入占比	销量	平均单价
合计	100.00%	416.88	5.75	100.00%	242.70	7.97	100.00%	92.25	10.57

发行人薄膜无源集成器件 2020 年、2021 年和 2022 年主要型号面积在 3mm² 以上，故以面积 3mm² 为界进行分组。

发行人薄膜无源集成器件主要应用于民用领域，军品领域的销售收入占比分别为 1.67%、4.12%和 **4.51%**，占比较小，军品需求变化对产品售价的影响极小，产品单价主要受尺寸、下游市场行情、客户议价的影响。2020 年、2021 年和 **2022 年**主销型号基本相同但平均单价有所下降主要系**单价根据客户采购量议价调整所致**。

(4) 微波介质频率器件

微波介质频率器件是公司通过多年的研发于 2019 年推出的自主创新产品。该产品目前主要应用于**武器装备**的精确制导系统，**全部**系根据军工客户需求开发的军品，质量等级高，产品尺寸较大，产品平均单价大幅高于公司其他类型产品。

单位：mm²、万只、元

产品尺寸	2022 年度			2021 年度			2020 年度		
	收入占比	销量	平均单价	收入占比	销量	平均单价	收入占比	销量	平均单价
面积 <90	76.80%	0.20	69.46	16.61%	0.80	70.87	32.04%	0.91	74.60
面积 ≥90	23.20%	0.0023	1,806.46	83.39%	0.11	2,710.18	67.96%	0.05	2,715.42
合计	100.00%	0.20	89.41	100.00%	0.91	377.14	100.00%	0.97	220.01

公司的微波介质频率器件已完成军品客户的定型验证，受其下游军方生产**采购计划波动**的影响，报告期内该产品的**销售**存在一定波动。

发行人各年度微波介质频率器件产品的销售量种类按面积划分包括 20.02mm²、**25.50mm²**、84.91mm²、1,589.63mm²、**2,025.00 mm²**、2,640.74mm²和 6,888.00mm²，面积差距导致产品售价存在较大差距，故将区间以 90mm²为界划分。

2020 年、2021 年，90mm²及以上规格产品的销售占比较高，具体产品为微

波介质天线，客户主要为航天科工 01，产品用于重点国防装备型号，对介电常数、品质因数等相关指标和可靠性、稳定性的要求均较高，同时其面积最高可达 2,640.74mm²，因此平均单价较高。

2022 年，微波介质频率器件产品销售结构发生变化，90mm²以下产品销售占比较高，但该区间产品价格相比上年变化较小。同时，微波介质频率器件产品销售型号发生变化，90mm²以上规格产品全部为新型号产品，单位价格与上年产品存在差异。综上，产品销售结构变化和销售型号变化共同导致 2022 年平均单价相比上年下降明显。

报告期内，90mm²以下规格的具体产品为微波介质谐振器，客户为中国电科集团中电科 02，报告期内价格有所下调。

申报会计师回复：

1、核查程序

针对上述事项，我们执行了以下核查程序：

(1) 了解和评价发行人与收入相关的内部控制设计的合理性，并测试关键控制运行的有效性；

(2) 检查发行人收入确认单据，包括销售合同/订单、送货单、物流单据、验收单据、销售发票等支持性文件，检查内容包括合同条款签订情况、合同分布情况及实际执行情况、出库时间、发货时间、物流签收时间、送货单客户签收时间、验收单据时间等内容，对产品验收周期进行测算；

(3) 对营业收入执行截止测试，针对截止日前后的营业收入，结合收入细节测试情况，对报告期各期初及各期末确认收入的合同签署时间、交货时间、验收时间进行逐一检查并判断收入确认时点的合理性；

(4) 向发行人的销售人员、技术人员了解影响产品验收周期的主要因素，了解发行人对发出商品的管理方式及相关的风险防范措施；

(5) 访谈主要客户，了解双方合作背景、业务模式、主要合同条款等情况，了解客户的产品验收流程、验收方式、验收时间，并结合访谈情况分析验收周期较长的合理性；

(6) 将发行人发出商品周转天数与同行业公司进行对比，评估发行人验收周期较长的模式是否符合行业惯例；

(7) 了解发行人的产品退换货政策，获取发行人报告期内的退换货记录并了解退换货原因；

(8) 获取报告期内收入明细表，量化分析不同类型产品单价变化的具体原因；

(9) 对报告期内主要客户的销售收入进行函证，回函比例分别占各期营业收入的 78.95%、85.66%和 **82.49%**。

(10) 了解公司的产品交付流程，核查客户订单需求量与正式签署的合同数量、发行人发货量、客户验收量之间的匹配情况。

2、核查结论

经核查，我们认为：

(1) 报告期各期，发行人主要客户合同金额的分布情况列示准确；不同客户的验收方式及验收单据不存在重大差异；发行人发出商品的周转天数与同行业公司相比不存在重大差异，发行人产品验收周期符合军工行业普遍情况；报告期内，发行人退换货金额占营业收入的比例分别为 1.17%、1.10%和 **1.55%**，占比较低；

(2) 发行人在主要合同执行过程中出现的验收或付款周期与一般周期偏离较大的情况主要系客户验收方式和验收习惯影响，具备合理性；

(3) 发行人的客户订单需求量与正式签署的合同数量、发行人发货量、客户验收量之间不存在重大差异，发行人对客户的订单需求变更执行了严格的内控审批流程。发行人承担了客户验收之前的产品保管风险，但不属于寄售模式业务；

(4) 报告期内，发行人产品平均单价变化主要受产品尺寸、质量等级、工艺复杂度以及市场行情、定价策略影响，产品价格波动具有合理性，并已在招股说明书中完善披露相关内容。

问题五 关于应收账款和应收票据及经营活动现金流量

根据申报材料：（1）2019年末至2021年末，金额分别为3,140.52万元、7,073.10万元、10,079.90万元，应收票据金额分别为2,339.82万元、4,129.14万元、8,824.94万元；（2）报告期内应收账款和应收票据都快速增长，且2021年两者合计金额已超过2021年收入总额；（3）对客户信用期显著长于供应商对发行人信用期，相应受应收款项回款影响，公司经营活动现金流持续为负且呈扩大趋势；（4）截止2022年3月31日，公司应收账款期后回款比例为23.84%，比例较低；（5）公司业务目前以军工相关业务为主，多个客户涉密。

请发行人说明：（1）报告期内是否存在应收票据和应收账款之间转换的情况，涉及的金额，相关账龄是否延续计算；（2）报告期后应收票据到期时间及实际结算情况，报告期内是否存在逾期未予承兑的情形（包括贴现的部分）；（3）公司对主要客户信用期及变化情况，报告期各期末应收账款逾期情况，逾期的主要客户及期后回款情况；（4）结合应收账款与应收票据合计金额超过全年收入的情况及客户供应商信用期显著差异等，分析发行人未来收入增长是否会导致经营活动现金流持续恶化从而影响持续经营，并完善重大事项提示中“经营活动现金流量净额持续为负的风险”。

请申报会计师对上述事项进行核查并发表明确意见。请保荐机构、申报会计师说明对期末应收票据和应收账款存在性核查情况，包括核查方式、过程、比例及结论，涉及函证的，应详细说明函证（特别是针对涉密客户函证）的具体过程及为保证函证有效而履行的核查程序，包括但不限于收发函证地址的确认及核对、收件人身份认定、回函确认的具体方式（如是否加盖公章等）、回函差异调整过程等。

发行人回复：

（一）报告期内是否存在应收票据和应收账款之间转换的情况，涉及的金额，相关账龄是否延续计算；

1、发行人应收票据转换为应收账款的情况

根据发行人会计政策，应收票据逾期未兑付时，发行人将应收票据转入应收账款。报告期内，发行人应收票据因客户逾期等原因未及时兑付的金额合计

257.64 万元，金额较小并均在到期后的 30 天内实际收回款项，具体如下：

单位：万元

年度	票据类型	票据金额	到期日	实际付款日	逾期兑付原因
2020年度	商业承兑 汇票	223.66	2020年7月21日	2020年8月4日	客户逾期付款
2021年度	商业承兑 汇票	5.96	2021年7月5日	2021年7月27日	操作失误付款不 成功
2022年度	商业承兑 汇票	13.42	2022年6月27日	2022年7月5日	操作失误付款不 成功
2022年度	商业承兑 汇票	14.60	2022年8月30日	2022年9月5日	操作失误付款不 成功
合计		257.64			

发行人 2020 年至 2022 年各期末不存在其他应收票据转换为应收账款的情况。

2、发行人应收账款转换为应收票据的情况

根据发行人与客户签订的销售合同约定的结算方式，发行人销售回款以银行票据方式为主，根据发行人会计核算流程，发行人确认销售收入同时确认应收账款，收到客户回款时应收账款转换为应收票据（银行票据方式回款）或银行存款（现金方式回款），因此以银行票据方式回款时存在应收账款转换为应收票据的情况。2020 年度、2021 年度和 2022 年度，发行人以银行票据方式回款金额分别为 6,649.82 万元、13,740.60 万元和 15,708.98 万元。

报告期内，发行人以银行票据方式回款情况及收到的商业承兑汇票的付款周期情况如下：

单位：万元

项 目	2022 年度		2021 年度		2020 年度	
	金额	占比	金额	占比	金额	占比
以银行承兑汇票收票	413.99	2.64%	503.35	3.66%	481.91	7.25%
以商业承兑汇票收票	15,294.99	97.36%	13,237.25	96.34%	6,167.91	92.75%
其中：承兑期 1~3 个月	5,654.40	35.99%	5,782.86	42.09%	104.57	1.57%
承兑期 4~6 个月	4,960.40	31.58%	3,211.24	23.37%	3,053.90	45.92%
承兑期 7~9 个月	1,082.21	6.89%	2,525.87	18.38%	1,168.32	17.57%
承兑期 10~12 个月	3,597.98	22.90%	1,717.28	12.50%	1,841.13	27.69%
合计	15,708.98	100.00%	13,740.60	100.00%	6,649.82	100.00%

2021 年度、2022 年度，发行人承兑期 1~3 个月的商业承兑汇票金额及占比

大幅增加主要系中电科 01 的业务量大幅增加，且该客户开具的票据大多为承兑期为 3 月的商业承兑汇票。

3、应收票据相关账龄的计算

在应收账款转为应收票据的情形下，发行人对应收商业承兑汇票按照对应应收账款的原始账龄进行连续计算并计提预计信用损失。

发行人应收票据的具体坏账政策为：对由信用等级较高的银行承兑汇票不计提坏账准备，根据新金融工具准则将该类应收票据划分至以公允价值计量且其变动计入其他综合收益金融资产（债务工具），将其列报为应收款项融资；对由信用等级一般的银行及财务公司承兑的银行承兑汇票按 3%计提坏账准备；对商业承兑汇票以对应原始应收账款账龄作为信用风险特征组合，根据以前年度按账龄划分的各段应收商业承兑汇票实际损失率作为基础，结合现时情况及对未来经济状况的预测确定本年各账龄段应收商业承兑汇票组合计提坏账准备的比例，据此计算本年应计提的坏账准备。

发行人报告期内应收商业承兑汇票连续计算的账龄情况如下：

单位：万元

类别	2022. 12. 31			2021.12.31			2020.12.31		
	汇票原值	损失准备	计提比例	汇票原值	损失准备	计提比例	汇票原值	损失准备	计提比例
1年以内	7,437.49	223.12	3.00%	7,433.41	223.00	3.00%	3,841.98	115.26	3.00%
1-2年	1,132.66	113.27	10.00%	1,601.45	160.15	10.00%	413.82	41.38	10.00%
2-3年	-	-	20.00%	4.03	0.81	20.00%	0.32	0.06	20.00%
3-4年	-	-	50.00%	1.33	0.66	50.00%	-	-	50.00%
合计	8,570.15	336.39	3.93%	9,040.22	384.62	4.25%	4,256.11	156.70	3.68%

因此，发行人在计提坏账准备时相关账龄是延续计算的。

（二）报告期后应收票据到期时间及实际结算情况，报告期内是否存在逾期未予承兑的情形（包括贴现的部分）；

截至 2023 年 3 月 31 日，发行人各期末应收票据余额实际结算情况如下：

单位：万元

类别	2022. 12. 31	2021.12.31	2020.12.31
应收票据-银行承兑汇票余额	82.00	174.58	30.65

应收票据-商业承兑汇票余额	8,570.15	9,040.22	4,256.11
应收款项融资余额	213.46	117.27	101.79
合计	8,865.61	9,332.07	4,388.55
截至 2023 年 3 月 31 日已兑付金额	4,191.43	9,332.07	4,388.55
截至 2023 年 3 月 31 日未到期未兑付金额	4,674.18	-	-
截至 2023 年 3 月 31 日已到期未兑付金额	-	-	-

注：上述应收票据余额包括了已背书或已贴现未到期的余额。

发行人收到的银行票据承兑期一般为出票日后 3 个月至 1 年，根据上述数据，发行人应收票据期后收回情况良好，2020 年末、2021 年末应收票据余额（含已背书或贴现部分）均在期后正常回款。截至 2023 年 3 月 31 日，2022 年 12 月 31 日应收票据余额（含已背书或贴现部分）尚有 4,674.18 万元未到期票据尚未兑付，该部分票据的到期时间为 2023 年 4 月至 2023 年 12 月。2022 年，发行人应收票据未及时兑付的金额为 28.02 万元，原因系客户操作失误导致付款不成功，发行人在数日后进行提醒，客户均及时予以回款。

（三）公司对主要客户信用期及变化情况，报告期各期末应收账款逾期情况，逾期的主要客户及期后回款情况；

1、发行人对主要客户信用期及变化情况

报告期内，发行人对主要客户的信用期未发生重大变化，具体情况如下：

序号	客户名称	合同约定的主要结算方式
1	中电科01	验收合格并收到销售方合法增值税专用发票后3-6个月以商业承兑汇票方式付款
2	中电科02	验收合格并收到销售方合法增值税发票后2-3个月（以商业承兑方式）付款
3	中电科03	阶段性结账，实际执行账期为6个月
4	中电科04	验收合格后3个月内付款
5	航天科工01	销售方按合同签署页或《生产清单》安排生产，客户需预付合同款30%，供销售方安排生产；产品全部交付客户，复验合格后，支付剩余合同款
6	中电科11	验收合格并收到销售方合法增值税专用发票后6个月以商业承兑汇票方式付款

注：上表列示的主要客户，2020 年、2021 年和 2022 年，收入合计占比分别为 62.55%、72.43%和 64.65%。

同行业公司应收账款周转天数及客户信用期情况如下：

单位：天

公司名称	2022年度	2021年度	2020年度	客户信用期
振华科技	94.22	90.12	123.73	未披露
宏达电子	167.38	133.21	153.36	未披露
亚光科技	302.85	287.40	244.97	未披露
灿勤科技	113.80	101.96	40.56	对于信用较好的客户，一般为30-90天
达利凯普	52.23	65.18	100.27	主要外销客户为1-3个月，内销客户普遍在6个月以上
平均值	146.09	135.57	132.58	
天极科技	208.57	180.69	147.77	

报告期内，发行人应收账款周转天数分别为 147.77 天、180.69 天和 **208.57 天**，2020 年应收账款周转天数与同行业平均水平较为接近，2021 年高于同行业平均水平，主要原因系：公司报告期内军工客户收入占比较高，分别为 74.09%、83.57%和 **76.17%**，军工客户收入增长较快，且主要来自于中国电科集团下属中电科 01、中国电科集团中电科 02 等军工企业。军工企业需要根据项目进度、预算和经费拨付情况、采购资金管理等对配套厂商进行结算，其付款审批部门较多、审批手续复杂，流程相对较长，应收账款增长幅度一般大于营业收入增长幅度，2021 年、**2022 年**军品收入分别增幅为 25.48%、**17.09%**，由于军品收入增长较快，使得公司应收账款增幅较高，周转天数增加。

同行业公司中振华科技、宏达电子、亚光科技均存在军工客户，其中宏达电子报告期内前五大集团客户（合并口径）收入占比超过 60%，与公司客户结构存在一定相似性，亚光科技应收账款周转天数较高主要系军工电子收入增幅下降，且部分客户应收账款账龄延长所致；灿勤科技与达利凯普以民品为主，且达利凯普境外收入较高且境外客户回款较快，因此应收账款周转天数较低。

公司 2020 年的应收账款周转天数符合行业平均水平，2021 年应收账款周转天数增加主要系军工客户收入增长较快所致，整体处于行业区间内。

2、报告期各期末应收账款逾期情况

报告期各期末，发行人应收账款逾期情况如下：

单位：万元

类别	2022.12.31	2021.12.31	2020.12.31
----	------------	------------	------------

类别	2022.12.31	2021.12.31	2020.12.31
应收账款余额	14,915.21	10,527.31	7,401.63
其中：未逾期金额	11,517.02	9,370.36	6,954.54
逾期金额	3,398.19	1,156.95	447.09
逾期金额占期末应收账款余额比例	22.78%	10.99%	6.04%

注：根据客户付款习惯和付款流程，逾期款项指根据销售合同约定（销售合同未约定的按公司历史经验以6个月为信用期）的付款期限后3个月仍未付款的金额，下同。

2020年末、2021年末和2022年末，应收账款余额分别为7,401.63万元、10,527.31万元和14,915.21万元，其中逾期金额为分别为447.09万元、1,156.95万元和3,398.19万元，占应收账款期末余额的比例分别为6.04%、10.99%和22.78%。

报告期各期末，发行人应收账款期后回款情况如下：

单位：万元

项目	2022.12.31	2021.12.31	2020.12.31
应收账款余额	14,915.21	10,527.31	7,401.63
期后回款金额	5,298.85	8,943.00	7,132.27
期后回款比例	35.53%	84.95%	96.36%

注：期后回款统计情况系截至2023年3月31日。

根据上述数据，发行人报告期后应收账款期后收回情况良好，2020年末、2021年末应收账款余额期后回款比例分别达到96.36%和84.95%。截至2023年3月31日，2022年末应收账款余额期后回款比例为35.53%，期后回款较少主要为统计周期较短所致，部分客户付款流程较长，但不存在恶意拖欠贷款和丧失偿债能力的情形。

3、逾期的主要客户及期后回款情况

报告期各期末，发行人逾期的主要客户及期后回款情况如下：

(1) 2022年12月31日逾期的主要客户及期后回款情况

单位：万元

客户名称	应收账款账面余额	逾期金额	占逾期总额比例	期后回款金额	期后回款比例	客户经营状态	逾期原因
航天科工01	692.75	396.89	11.68%	-	-	正常	客户根据自身项目进度回款，且客户内部审批严格、流程复杂，付款周期较长

亚光电子	269.95	257.96	7.59%	-	-	正常	客户根据自身项目进度回款，且客户内部审批严格、流程复杂，付款周期较长
中电科01	3,603.14	913.36	26.88%	1,223.01	33.94%	正常	客户内部审批严格、流程复杂，付款周期较长
成都鼎泰信	300.31	140.01	4.12%	-	-	正常	客户付款流程较长
航天科技01	589.33	233.36	6.87%	-	-	正常	客户内部审批严格、流程复杂，付款周期较长
中电科04	381.38	185.94	5.47%	-	-	正常	客户根据自身项目进度回款，且客户内部审批严格、流程复杂，付款周期较长
合计	5,836.85	2,127.51	62.61%	1,223.01	20.95%		

注：期后回款截止日期为2023年3月31日，下同。

(2) 2021年末逾期的主要客户及期后回款情况

单位：万元

客户名称	应收账款账面余额	逾期金额	占逾期总额比例	期后回款金额	期后回款比例	客户经营状态	逾期原因
航天科工03	271.25	215.15	18.60%	271.25	100.00%	正常	客户根据自身项目进度回款，且客户内部审批严格、流程复杂，付款周期较长
航天科工04	134.28	134.28	11.61%	86.73	64.59%	正常	客户内部审批严格、流程复杂，付款周期较长
航天科工01	741.16	92.86	8.03%	344.27	46.45%	正常	客户根据自身项目进度回款，且客户内部审批严格、流程复杂，付款周期较长
航天科工06	89.15	89.15	7.71%	-	-	正常	客户根据自身项目进度回款，且客户内部审批严格、流程复杂，付款周期较长
航天科工05	49.40	49.40	4.27%	49.40	100.00%	正常	客户内部审批严格、流程复杂，付款周期较长
安徽天兵电子科技股份有限公司	117.94	47.25	4.08%	73.50	62.32%	正常	客户内部审批严格、流程复杂，付款周期较长
合计	1,403.18	628.09	54.30%	825.15	58.81%		

(3) 2020 年末逾期的主要客户及期后回款情况

单位：万元

客户名称	应收账款 账面余额	逾期 金额	占逾期 总额比例	期后回 款金额	期后回款 比例	客户 经营 状态	逾期原因
航天科工04	107.82	79.18	17.71%	107.82	100.00%	正常	客户内部审批严格、流程复杂，付款周期较长
航天科技03	78.65	71.25	15.94%	78.65	100.00%	正常	客户内部审批严格、流程复杂，付款周期较长
成都集思科技有限公司	38.62	38.62	8.64%	-	-	吊销	客户破产（已全额计提坏账准备）
河北东森电子科技有限公司	59.17	33.27	7.44%	59.17	100.00%	正常	客户内部审批严格、流程复杂，付款周期较长
成都鼎泰信	166.92	32.36	7.24%	166.92	100.00%	正常	客户付款流程较长
成都创新达微波电子有限公司	84.60	13.35	2.99%	84.60	100.00%	正常	客户内部审批严格、流程复杂，付款周期较长
合计	535.77	268.03	59.96%	497.15	92.79%		

根据上述数据，发行人报告期内逾期的主要客户在期后收回情况良好，2020 年末逾期的主要客户应收账款余额期后回款比例达到 92.79%。截至 2023 年 3 月 31 日，2021 年末和 2022 年末逾期的主要客户应收账款余额期后回款比例分别为 58.81%和 20.95%，期后回款较少主要为部分客户付款流程较长，但不存在恶意拖欠货款和丧失偿债能力的情形。

(四) 结合应收账款与应收票据合计金额超过全年收入的情况及客户供应商信用期显著差异等，分析发行人未来收入增长是否会导致经营活动现金流持续恶化从而影响持续经营，并完善重大事项提示中“经营活动现金流量净额持续为负的风险”；

1、公司应收账款与应收票据情况

单位：万元

项目	2022.12.31/ 2022年度	2021.12.31/ 2021年度	2020.12.31/ 2020年度
应收票据	8,313.30	8,824.94	4,129.14
应收账款	14,238.11	10,079.90	7,073.10
应收款项融资	213.46	117.27	101.79

项目	2022.12.31/ 2022年度	2021.12.31/ 2021年度	2020.12.31/ 2020年度
合计	22,764.87	19,022.11	11,304.03
营业收入	21,234.32	17,356.60	12,625.84
占营业收入的比重	107.21%	109.60%	89.53%

2020年至2022年，公司应收账款与应收款项融资、应收票据的合计金额占营业收入比例分别为89.53%、109.60%和107.21%，2021年应收款项占营业收入比例上升，主要系军工客户收入增速较快，军工客户信用期较长且以票据结算，导致回款周期较长所致；2022年随着公司收入规模增大，公司应收款项占比相比2021年末有所下降。

2、客户供应商信用期差异情况

(1) 报告期内，公司主要客户和供应商信用期情况

公司主要客户信用期情况如下：

序号	客户名称	合同约定的主要结算方式
1	中电科01	验收合格并收到销售方合法增值税专用发票后3~6个月以商业承兑汇票方式付款
2	中电科11	验收合格并收到销售方合法增值税专用发票后6个月以商业承兑汇票方式付款
3	中电科02	验收合格并收到销售方合法增值税发票后2~3个月（以商业承兑方式）付款
4	中电科03	阶段性结账，实际执行账期为6个月
5	中电科04	验收合格后3个月内付款
6	航天科工01	销售方按合同签署页或《生产清单》安排生产，客户需预付合同款30%，供销售方安排生产，产品全部交付客户，复验合格后，支付剩余合同款，实际执行中，客户无预付形式，产品全部交付且复验合格后支付全部合同款

公司主要供应商信用期情况如下：

序号	供应商	信用期
1	烟台招金	款到发货
2	深圳金林锦	款到发货
3	贵研铂业	货及票到付款
4	聚源精电	货及票到10天内付款
5	上海汉磁	货及票到15天内付款

由上表可知，公司主要客户的信用期约为3到6个月，票据的承兑期一般

为 6 到 12 个月，总体回款周期约为 9 到 18 个月；而主要供应商给予公司的信用期一般为先款后货或货到票到后不超过 15 天内付款，主要客户和供应商的信用期存在差异，导致公司随着收入规模的增长，营运资金需求逐年增加。

3、公司的生产周期、发货和验收周期情况：

生产周期：公司产品一般需经过介质基片制备、溅射、光刻、图形化、划切等多道工序进行生产，同时需要对生产产品进行测量筛选以符合客户要求。公司的产品类别及规格型号较多，具有小批次、多品种生产的特点，不同生产工序需考虑订单数量、交期、生产产能等因素进行排产。公司从投料开始到产成品入库一般生产周期约为 1 个月。随着报告期内产销规模扩大，受客户要货急、产品交付期短的影响，需充分利用产能，满足客户需求，公司对通用性较强的半成品、在产品进行提前备货，使得公司整体生产周转周期约为 4 个月。

发货周期：公司发货周期一般为 7-10 天。同时，为提高客户响应速度、满足交付及时性要求，公司通常会对产成品进行提前备货，使得库存商品整体周转周期约为 2.5-3 个月。

验收周期：发行人产品验收周期受产品和客户结构的影响较大，体现为军品客户的验收较为严格且流程复杂，验收周期较长；民品客户验收周期较短。综合而言，公司整体验收周期平均约为 3 个月。

综上，公司生产交付至客户验收整体周期约为 10 个月，回款周期（包含客户信用期和票据承兑期）为 9 到 18 个月。上述因素对经营活动现金流的影响具体如下：

原材料采购、人工等生产投入以及交付库存备货等因素导致经营活动现金流出增加，该部分现金流出在生产交付周期内，体现为原材料、在产品、库存商品和发出商品等存货余额对营运资金的占用。但由于公司销售军品占比较高，报告期军品毛利率各期均超过 70%，基于高可靠、高质量等级军品销售的高毛利空间，存货成本余额相较于应收款项余额对营运资金的占用相对较小。公司回款周期（包含客户信用期和票据承兑期）为 9 到 18 个月，随着军品收入增长，销售回款周期较长导致账面应收款项逐步增长，进而公司经营活动现金流入滞后于流出。

综上，影响公司经营活动现金流量净额的主要因素为军工客户信用期较长且以票据结算导致的应收款项回款周期较长。

为提高公司经营活动效率，改善经营活动现金流量情况，公司一是通过优化原材料采购安排、订单排产、发货交付的整体生产管理，通过扩充或升级产线以提高生产效率，缩短采购原材料至产成品发货验收的整体周期；二是民品客户的毛利率虽相比军品客户较低，但其整体验收和销售回款周期相对较短，基于下游民用 5G 市场发展迅速，公司将通过持续加大民品市场开拓投入，增加民品销售有利于改善整体经营性现金流状况。

4、公司经营活动现金流情况

报告期内，公司经营活动产生的现金流量净额分别为-5,211.58 万元、-7,403.41 万元和 **2,422.84 万元**，**2020 年、2021 年**经营活动现金流量净额为负，主要系：①军工客户主要以票据结算导致回款周期长，营业收入快速增长带动经营性应收项目余额增加较快；②产销规模扩大带动的存货占用资金增加及支付原材料采购、人工成本的现金流出增加。**2022 年现金流量净额由负转正，主要系 2021 年公司大幅减少票据贴现筹资，较多票据在 2022 年期间到期承兑，该部分回款在经营活动现金流入中体现，进而 2022 年现金流量净额情况好转。**

2020 年、2021 年，公司基于营运资金周转需要，择机进行票据贴现融资，**2022 年未进行票据贴现**。公司的商业承兑票据和一般信用等级的银行承兑汇票贴现对应的现金流入不在经营活动现金流入中列示，若将 **2020 年、2021 年**票据活动对于经营活动现金流量净额的影响还原后，则调整后经营活动现金流量净额如下：

单位：万元

项 目	2022 年度	2021 年度	2020 年度
经营活动产生的现金流量净额①	2,422.84	-7,403.41	-5,211.58
当期收到票据金额②	15,708.98	13,740.60	6,649.82
当期贴现现金流入③	-	2,842.40	4,892.95
贴现票据占当期收到票据金额比例④=③/②	-	20.69%	73.58%
调整后经营活动产生的现金流量净额⑤=①+③	2,422.84	-4,561.01	-318.63
2021 年以 2020 年的贴现比例测算经营活动现金流量净额⑦=①+②*④（④为上年数）	不适用	2,706.92	不适用
当期末货币资金余额	3,360.94	2,681.96	1,273.30

由上表可知，将票据活动对于经营活动现金流量净额的影响还原后，**2020年至2022年**经营活动产生的现金流量净额分别为-318.63万元、-4,561.01万元和**2,422.84万元**。2021年现金流量净额负数值相对较大系2021年公司的银行借款授信提高，且银行借款利率低于票据贴现利率，因此公司优先采取银行借款方式满足资金周转需要，2021年的贴现票据占当期收到票据金额的比例为20.69%，远低于前两年。若将2021年的贴现比例按上一年的平均贴现比例计算，则2021年调整后经营活动现金流量净额为2,706.92万元。

公司2021年降低贴现比例，一方面降低了公司融资成本，另一方面将改善未来年度公司的经营活动现金流情况。2021年公司未贴现的票据9,299.73万元将在一年内到期承兑，形成低贴现比例和高到期承兑的良性周转循环。该部分现金流入将体现为销售商品、提供劳务收到的现金，因此，2022年公司经营活动现金流量情况相比前期改善，**2022年经营活动现金流净额为2,422.84万元**，未来公司经营活动现金情况趋于向好。如考虑将票据活动对于经营活动现金流量净额的影响还原后，**2020年、2021年**实际上不存在持续为负的情形。

5、持续经营情况分析

随着公司业务规模快速增长，应收款项余额持续上涨、供应商付款周期小于客户回款周期及票据贴现等因素综合导致经营活动净现金流为负，但结合公司业务发展情况和财务结构等因素，发行人不存在持续经营风险。

（1）业务发展趋势

公司在行业内具有较高知名度，与主要军民品客户保持了良好的长期合作关系，受益于国防军工行业的发展和国产化替代进程的加快，下游客户对公司产品的需求会进一步增大，预计发行人的业务规模未来仍将保持稳步增长态势，现行业务模式可持续。

（2）财务结构

报告期各期末，发行人可动用的票据、可回笼的应收账款金额及可利用的银行授信额度能够保障到期应付款项的支付，可满足日常经营周转需要。报告期各期末应收账款周转率伴随收入的大幅增长有所下降，但仍维持良性周转，公司不断强化客户信用期管理，逐步加快应收账款的资金回笼速度。

报告期内，公司销售规模不断增大，盈利能力逐步增强，资产负债率总体呈下降趋势，流动比率、速动比率、利息保障倍数总体上升，股东权益逐步增厚，公司偿债能力逐步提升，财务风险逐步降低。

综上所述，报告期内发行人现行业务模式持续稳定，资金周转能力、偿债能力和流动性等指标不断改善，发行人在持续经营能力方面未发生重大不利变化。在未来收入增长的预期下，公司将票据活动对于经营活动现金流量净额的影响还原后，实际上不存在经营活动净现金流持续为负的情形。公司营运资金需求来源充足、流动性风险较低，不存在因经营活动现金流恶化而影响持续经营的情况。为谨慎提示相关流动性风险，公司已在招股说明书“第二节 概览”之“一、重大事项提示”之“（二）特别提醒投资者关注的风险因素”中“6、经营活动现金流量净额持续低于净利润的风险”补充披露如下：

“由于军工客户内部审批严格、流程复杂，公司军品业务的验收及付款周期相对较长，造成公司销售货款结算周期较长，报告期内公司经营性应收款项增长较快。报告期各期，公司应收账款与应收款项融资、应收票据的合计金额占营业收入比例分别为 89.53%、109.60%和 **107.21%**。公司军品业务主要客户为军工集团下属科研单位，结算方式主要为商业承兑汇票。同时，随着公司产销规模的扩大，公司需进行原材料备货，而公司供应商的付款信用期总体上短于销售收款周期，公司主要客户的信用期约为 3 到 6 个月，票据的承兑期一般为 6 到 12 个月，总体回款周期约为 9 到 18 个月，而主要供应商给予公司的信用期一般为先款后货或货到票到后不超过 15 天内付款，主要客户和供应商的信用期存在差异，进一步增加了公司的资金压力，若公司未来继续保持较高的收入增长率，营运资金需求将进一步增加。此外，报告期内公司的订单量大幅提高，为了满足生产需求和交货时间，公司不断增加员工数量，支付的职工薪酬也大幅增加。

2020 年、2021 年和 **2022 年**，公司经营活动产生的现金流量净额分别为-5,211.58 万元、-7,403.41 万元和 **2,422.84 万元**。各期净利润分别为 4,429.95 万元、5,676.10 万元和 **7,195.77 万元**，公司经营活动产生的现金流量净额持续低于净利润，如果未来军品业务规模继续快速增长或下游军工客户货款结算不及时，公司营运资金的周转压力将继续增加，若公司经营活动现金流量净额持续

低于净利润，则可能导致公司出现流动性风险，进而对公司经营产生影响。”

申报会计师回复：

（一）请申报会计师对上述事项进行核查并发表明确意见。

1、核查程序

针对上述事项，我们执行了以下核查程序：

（1）了解发行人与应收票据、应收账款相关的会计政策及会计处理流程，评估会计政策和会计处理流程是否符合企业会计准则的要求；

（2）获取发行人应收票据备查簿，并与账面记录核对，检查应收票据的分类、背书和贴现情况，检查应收票据逾期情况并了解逾期原因及后续兑付情况；

（3）复核发行人应收票据和应收账款坏账准备测算记录，检查应收票据账龄计算的准确性，复核坏账准备计提的准确性；

（4）获取发行人应收票据期后承兑记录，检查应收票据（含在库及贴现或背书未到期）的期后承兑情况，关注应收票据逾期未兑付的情形；

（5）通过检查销售合同、访谈主要客户和销售人员等，了解发行人对主要客户的信用政策及其变化情况，并与同行业公司信用政策进行对比；

（6）获取发行人应收账款账龄数据，分析应收账款逾期情况并了解客户逾期原因，检查应收账款期后回款情况；

（7）分析发行人经营活动现金流的合理性，了解并对比发行人客户与供应商信用政策的差异情况，评估经营活动现金持续流出风险和持续经营情况。

2、核查结论

经核查，我们认为：

（1）**发行人报告期各期末不存在应收票据转换为应收账款的情况**，报告期内逾期的应收票据均在短时间内回款；发行人对应收票据、应收账款的会计处理符合企业会计准则的要求，发行人按照应收账款原始账龄对应收商业承兑票据的账龄进行了连续计算；

（2）发行人应收票据期后收回情况良好，报告期内发行人应收票据逾期金

额较小且在期后短时间内回款；

(3) 公司 2020 年的应收账款周转天数符合行业平均水平，2021 年、2022 年应收账款周转天数较高主要系军工客户收入涨幅较大所致，整体处于行业区间内。报告期各期末，发行人应收账款逾期金额占期末应收账款余额比例较低。报告期各期末发行人主要逾期客户期后回款情况良好；

(4) 公司将票据活动对于经营活动现金流量净额的影响还原后，实际上不存在经营活动净现金流持续为负的情形。公司营运资金需求来源充足、流动性风险较低，不存在因经营活动现金流恶化而影响持续经营的情况。

(二) 请保荐机构、申报会计师说明对期末应收票据和应收账款存在性核查情况，包括核查方式、过程、比例及结论，涉及函证的，应详细说明函证（特别是针对涉密客户函证）的具体过程及为保证函证有效而履行的核查程序，包括但不限于收发函证地址的确认及核对、收件人身份认定、回函确认的具体方式（如是否加盖公章等）、回函差异调整过程等。

1、核查程序

针对上述事项，我们执行了以下核查程序：

- (1) 执行应收票据监盘程序，验证库存应收票据的真实性；
- (2) 对主要客户进行实地走访和视频访谈，获取访谈记录；
- (3) 向客户发函确认报告期各期末应收账款和应收票据余额。报告期各期末，对应收账款和应收票据的函证情况列示如下：

①应收账款函证情况

单位：万元

项目	2022.12.31	2021.12.31	2020.12.31
应收账款账面余额	14,915.21	10,527.31	7,401.63
发函金额	12,757.26	8,806.05	6,125.70
发函比例	85.53%	83.65%	82.76%
回函金额	12,280.53	8,521.78	5,910.61
回函金额占账面余额比例	82.34%	80.95%	79.86%
未回函替代测试金额	476.73	284.27	215.09

②应收票据函证情况

单位：万元

项目	2022.12.31	2021.12.31	2020.12.31
应收票据及应收款项融资账面余额	8,865.61	9,332.07	4,388.55
发函金额	8,253.23	8,882.44	4,257.84
发函比例	93.03%	95.18%	97.02%
回函金额	8,204.44	8,870.10	4,257.84
回函金额占账面余额比例	92.54%	95.05%	97.02%
未回函替代测试金额	48.79	12.34	—

③客户函证过程及回函差异情况

A、2022年12月31日，向客户函证的具体情况列示如下：

客户名称	客户属性	发函日期	发函方式	回函日期	回函方式	收件人身份	回函是否加盖公章	回函差异及原因、调整过程
中电科01	军	2023/1/12	邮寄	2023/2/13	邮寄	采购员	公章	期末不含税交易额回函差异为35.78万元。差异原因主要系入账时点差异，客户每月26日结账，结账日后交易计入下月。已取得并核对经客户确认的回函差异说明及相关差异明细表，不涉及差错调整。
中电科11	军	2023/1/12	邮寄	2023/2/13	邮寄	采购员	公章	期末应收账款余额回函差异为11.2万元；期末不含税交易额回函差异为9.91万元。差异原因主要系入账时点差异，客户每月26日结账，结账日后交易计入下月。已取得并核对经客户确认的回函差异说明及相关差异明细表，不涉及差错调整。
中电科02	军	2023/1/12	邮寄	2023/2/23	邮寄	采购员	财务章	期末应收账款余额回函差异为867.78万元；期末不含税交易额回函差异为8,640.98万元。差异原因系发行人与客户入账时点差异，客户每月22日结账，结账日后交易计入下月。已取得并核对经客户确认的回函差异说明及相关差异明细表，不涉及差错调整。
中电科03	军	2023/1/12	邮寄	2023/1/17	邮寄	采购员	公章	回函相符
中电科04	军	2023/1/12	邮寄	2023/2/13	邮寄	采购经理	财务章	期末应收账款余额回函差异为8.8万元，差异金额较小。
航天科技01	军	2023/1/12	邮寄	2023/3/30	邮寄	采购员	财务章	期末应收账款余额回函差异为22.37万元。差异原因系双方入账时点差异。已检查相关发票并核对一致经核对差异明细，不涉及差错调整。
雷电微力	民	2023/1/12	邮寄	2023/2/2	邮寄	采购员	财务章	回函相符
长沙瑶华	民	2023/1/12	邮寄	2023/2/22	邮寄	采购员	财务章	回函相符
中电科06	军	2023/1/12	邮寄	未回函	邮寄	采购员		N/A
无锡华测	军	2023/1/12	邮寄	2023/2/8	邮寄	采购员	财务章	期末应收账款余额回函差异为130.87万元；期末不含税交易额回函差异为115.82万元。差异为发行

客户名称	客户属性	发函日期	发函方式	回函日期	回函方式	收件人身份	回函是否加盖公章	回函差异及原因、调整过程
								人与客户入账时点差异。已检查相关发票并核对一致经核对差异明细，不涉及差错调整。
联特科技	民	2023/1/12	邮寄	2023/2/23	邮寄	采购员	公章	期末应收账款余额回函差异为 2.85 万元；期末不含税交易额回函差异为 18.66 万元。差异为发行人与客户入账时点差异，客户对完账由于系统流程问题延迟入账。已取得并核对经客户确认的回函差异说明及相关差异明细表，不涉及差错调整。
航天科工 01	军	2023/1/12	邮寄	2023/1/28	邮寄	采购员	财务章	回函相符
成都鼎泰信	民	2023/1/12	邮寄	2023/2/6	邮寄	采购员	公章	回函相符
中国科学院空天信息创新研究院	军	2023/1/12	邮寄	2023/2/9	邮寄	采购员	物资章	期末应收账款余额回函差异为 7.22 万元，差异金额较小。
南京恒电	民	2023/1/12	邮寄	2023/2/9	邮寄	采购员	公章	回函相符
火箭科技	民	2023/1/12	邮寄	2023/2/6	邮寄	采购员	财务章	回函相符
航天科工 02	军	2023/1/12	邮寄	2023/2/6	邮寄	采购员	财务章	期末应收账款余额回函差异为 0.678 万元，差异金额较小。
航天科工 04	军	2023/1/12	邮寄	未回函	邮寄	采购员		N/A
航天科工 03	军	2023/1/12	邮寄	2023/1/18	邮寄	采购员	财务章	期末应收账款余额回函差异为 1.4 万元。差异为发行人与客户入账时点差异。已检查相关发票并核对一致经核对差异明细，不涉及差错调整。
辽宁优欣光科技有限公司	民	2023/1/12	邮寄	2023/2/2	邮寄	采购主管	公章	回函相符
深圳市易飞扬通信技术有限公司	民	2023/1/12	邮寄	2023/1/17	邮寄	采购工程师	公章	回函相符
河北东森电子科技有限公司	民	2023/1/12	邮寄	2023/1/28	邮寄	采购部经理	财务章	回函相符
成都创新达微波电子有限公司	民	2023/1/12	邮寄	2023/1/17	邮寄	采购员	公章	回函相符
奇美发展	民	2023/1/12	邮寄	2023/2/6	邮寄	采购员	公章	回函相符
安徽天兵电子科技股份有限公司	民	2023/1/12	邮寄	2023/1/19	邮寄	采购员	财务章	回函相符
苏州能讯	民	2023/1/12	邮寄	2023/2/6	邮寄	采购员	财务章	期末应收账款余额回函差异为 4.7 万元。差异为发行人与客户入账时点差异。已检查相关发票并核对一致经核对差异明细，不涉及差错调整。
亚光电子	军	2023/1/12	邮寄	2023/2/22	邮寄	采购员	公章	回函相符
光迅科技	民	2023/1/12	邮寄	未回函	邮寄	采购员	N/A	N/A
航天科技 03	军	2023/1/12	邮寄	2023/1/18	邮寄	采购员	物资章	回函相符
昂纳信息	民	2023/1/12	邮寄	未回函	邮寄	采购员	N/A	N/A

客户名称	客户属性	发函日期	发函方式	回函日期	回函方式	收件人身份	回函是否加盖公章	回函差异及原因、调整过程
中电科 05	军	2023/1/12	邮寄	未回函	邮寄	采购员	N/A	N/A
航天科技 02	军	2023/1/12	邮寄	2023/2/6	邮寄	采购员	财务章	回函相符
大连优欣光科技股份有限公司	民	2023/1/12	邮寄	2023/2/6	邮寄	采购员	公章	回函相符

B、2019 年末至 2021 年末，向客户函证的具体情况列示如下：

客户名称	客户属性	发函日期	发函方式	回函日期	回函方式	收件人身份	回函是否加盖公章	回函差异及原因、调整过程
中电科 03	军	2022/4/13	邮寄	2022/4/24	邮寄	采购员	公章	回函相符
毫米电子	民	2022/4/14	邮寄	2022/4/22	邮寄	财务部副经理	财务章	回函相符
成都鼎泰信	民	2022/3/31	邮寄	2022/4/6	邮寄	采购员	财务章	回函相符
航天科技 03	军	2022/3/31	邮寄	2022/6/15	邮寄	采购员	物资章（合同与确认单均为物资章）	回函相符
成都创新达微波电子有限公司	民	2022/3/31	邮寄	2022/5/5	邮寄	采购员	公章	回函相符
安徽天兵电子科技股份有限公司	民	2022/3/31	邮寄	2022/4/11	邮寄	采购员	财务章	回函相符
无锡华测	军	2022/3/31	邮寄	2022/4/25	邮寄	采购员	财务章	回函相符
南京恒电	民	2022/3/31	邮寄	2022/4/24	邮寄	采购员	公章	回函相符
雷电微力	民	2022/3/31	邮寄	2022/4/6	邮寄	采购员	财务章	回函相符
河北东森电子科技有限公司	民	2022/3/31	邮寄	2022/4/13	邮寄	采购部经理	财务章	回函相符
航天科工 04	军	2022/3/31	邮寄	2022/4/29	邮寄	采购员	财务章	回函相符
优欣光科技	民	2022/4/13	邮寄	2022/5/12	邮寄	采购主管	合同章（合同与确认单均为合同章）	回函相符
航天科工 01	军	2022/3/31	邮寄	2022/4/12	邮寄	采购员	公章	回函相符
航天科工 03	军	2022/4/13	邮寄	2022/4/29	邮寄	采购员	财务章	回函相符
中电科 04	军	2022/3/31	邮寄	2022/4/24	邮寄	采购经理	合同章（送货单为合同章）	回函相符
火箭科技	民	2022/3/31	邮寄	2022/5/9	邮寄	采购员	财务章	回函相符
航天科技 02	军	2022/3/31	邮寄	2022/4/19	邮寄	采购助理	财务章	回函相符
航天科技 04	军	2022/3/31	邮寄	2022/4/8	邮寄	采购员	经营发展章（送货单与确认单均为经	回函相符

客户名称	客户属性	发函日期	发函方式	回函日期	回函方式	收件人身份	回函是否加盖公章	回函差异及原因、调整过程
							营发章章)	
奇美发展	民	2022/3/31	邮寄	2022/5/5	邮寄	采购员	公章	回函相符
火炬电子	军	2022/4/14	邮寄	2022/4/18	邮寄	财务部经理	财务章	回函相符
中电科 05	军	2022/3/31	邮寄	2022/5/16	邮寄	采购员	物资章	回函相符
航天科工 02	军	2022/3/31	邮寄	2022/5/9	邮寄	采购员	财务章	2021 年末应收账款余额回函差异为 0.68 万元，差异金额较小，不涉及差错调整。
中电科 02	军	2022/4/13	邮寄	2022/5/16	邮寄	采购员	财务章	报告期各期末应收账款余额回函差异分别为：599.26 万元、629.79 万元和 1,467.76 万元；报告期各期含税交易额回函差异分别为：597.50 万元、30.53 万元和 837.98 万元。差异原因系发行人与客户入账时点差异，客户每月 22 日结账，结账日后交易计入下月。已取得并核对经客户盖章确认的回函差异说明及相关差异明细表，不涉及差错调整。
中电科 01	军	2022/3/31	邮寄	2022/5/13	邮寄	采购员	公章	报告期各期末应收账款余额回函差异分别为：125.16 万元、424.87 万元和 40.43 万元；报告期各期不含税交易额回函差异分别为：110.76 万元、265.23 万元和-340.21 万元。差异原因主要系入账时点差异，客户每月 26 日结账，结账日后交易计入下月。已取得并核对经客户确认的回函差异说明及相关差异明细表，不涉及差错调整。
光迅科技	民	2022/3/31	邮寄	2022/6/13	邮寄	采购员	公章	报告期各期末应收账款余额回函差异分别为：40,179.58 元、0.09 元和 0.09 元。差异原因主要系入账时点差异，客户年底提前关账，关账后交易在下一年入账。经核对差异明细，不涉及差错调整。
苏州能讯	民	2022/3/31	邮寄	2022/5/12	邮寄	采购员	公章	回函相符
深圳市易飞扬通信技术有限公司	民	2022/3/31	邮寄	2022/5/12	邮寄	采购工程师	公章	2021 年期末应收账款余额回函差异为 11.12 万元。差异原因系入账时点差异，客户年底收到的发票在次年入账。已检查相关发票并核对一致。经核对差异明细，不涉及差错调整。

④为保证函证有效性执行的程序

为保证客户函证的有效性，我们执行了以下程序：

A.通过企查查等查询客户工商注册地址，通过高德地图等查询客户实际经营地址，将客户发函地址与工商注册地址、实际经营地址等进行核对，并对地址不一致的情况进行核实；

B.询函证由项目组直接以快递方式寄出，亲自交付给快递员。通过网络查询跟踪询证函快递轨迹，确认询证函由客户人员签收，快递轨迹与发函地址一致；

C.询证函由客户直接回函至会计师处，否则视为无效回函；

D.检查客户回函情况，查看纸质回函面单，核实回函寄件人信息及寄件地址与发函的被询证方信息是否一致。并通过网络查询相应快递单号，检查回函快递路径，核实是否由被询证方直接邮件寄回；

E.核对回函内容与发函信息是否一致，回函件是否为发函原件，检查回函是否盖章，盖章类型是否为公章或财务章，对非公账或财务章，与合同和收入确认单签章进行比对；

F.对客户函证回函相符的算作回函相符函证，不符的函证除航天科工 02 均为账期差异原因，航天科工 02 差异金额为 0.68 万元，金额较小不涉及调整。

⑤对回函情况的跟踪

根据回函结果，我们执行了以下程序：

A.对回函不符事项，了解差异原因，获取客户签章确认的回函差异说明及相关差异明细表，并与发行人收入确认记录和确认依据进行核对，评价回函差异是否构成会计差错；

B.对未回函的客户执行替代测试，包括检查与发行人相关客户有关的记账凭证、销售合同/订单、送货单、物流单据、货物确认单、发票、回款记账凭证及回款单据等；

C.回函未加盖公章或财务章的客户有航天科技 03、优欣光科技、中国电科集团中电科 04、中电科 05 和航天科技 04，我们对优欣光科技、中国电科集团中电科 04、中电科 05 和航天科技 04 均执行了实地（视频）走访，通过走访对收入和应收金额进行确认；由于航天科技 03 拒绝接受走访，我们检查了销售合同/订单、送货单、物流单据、货物确认单、发票、回款单据及记账凭证等，并对签章通过合同和确认单进行确认。回函真实性和收入真实性可确认。

2、核查结论

经核查，我们认为：

发行人报告期各期末应收账款和应收票据列报真实、准确、完整。

问题六 关于成本构成及毛利率分析

根据申报材料：（1）公司营业成本构成总体情况为直接材料占比逐年上升，外协成本、直接人工和制造费用占比逐年下降，原因包括产能释放，人工和制造费用被摊薄及各期产品结构变化；（2）公司列示了不同类型产品料工费构成变化情况，不同类型产品构成变化各不相同，但公司未做分析；（3）公司毛利率高于同行业平均水平，报告期内军品毛利率分别为 73.81%、74.85%和 75.19%，小幅上升，民品毛利率分别为 53.98%、54.06%和 44.62%，2021 年大幅下降，且各期不同类型产品各期毛利率呈现不同变化，发行人做了简单定性分析。

请发行人说明：（1）结合不同类型产品各期不同情况，对应分析其各期成本构成变化的原因。涉及产能释放影响的，请结合产能、人员、设备等的相对变化，分析产能产量变化的具体影响。涉及产品规格影响的，请结合主要规格产品的具体差异及各期变化情况，分析规格变化对成本构成的影响；（2）结合各期不同类型产品成本构成变化原因及营业成本各期不同类型产品构成变化情况，分析公司营业成本构成变化原因；（3）结合不同类型产品各期平均售价和平均单位成本变化情况、变化原因，以及各期型号差异的具体情况、主要客户采购情况等，量化分析不同类型产品毛利率变化的原因及未来高毛利率的可持续性；（4）结合同类型产品与同行业的毛利率对比情况及产品本身差异等，进一步分析毛利率高于行业平均水平的原因；（5）结合前述分析，进一步完善成本构成和毛利率变化相关信息披露。

请保荐机构及申报会计师对上述事项进行核查并发表明确意见。

发行人回复：

（一）结合不同类型产品各期不同情况，对应分析其各期成本构成变化的原因。涉及产能释放影响的，请结合产能、人员、设备等的相对变化，分析产能产量变化的具体影响。涉及产品规格影响的，请结合主要规格产品的具体差异及各期变化情况，分析规格变化对成本构成的影响；

报告期内，发行人产品成本结构的变动情况分析如下：

1、微波芯片电容器

微波芯片电容器为发行人的主要产品类型，报告期内产量占总产量的**71.05%**。该类产品成本构成在报告期内发生变化主要是受主要原材料价格波动、产品规格变化、委外工序缩减、产能产量提高的规模效应等因素的影响。

报告期内，微波芯片电容器成本结构及变动情况分析如下：

单位：万元、元

项目	2022年度			2021年度			2020年度		
	总额	单位金额	比例	总额	单位金额	比例	总额	单位金额	比例
直接材料	2,875.93	0.77	57.77%	1,941.27	0.82	55.73%	858.33	0.56	44.47%
直接人工	835.98	0.22	16.79%	610.72	0.26	17.53%	431.86	0.28	22.37%
制造费用	1,266.56	0.34	25.44%	931.48	0.40	26.74%	639.97	0.42	33.16%
合计	4,978.47	1.33	100.00%	3,483.47	1.48	100.00%	1,930.16	1.25	100.00%

(1) 直接材料变动分析

报告期内，微波芯片电容器产品成本中直接材料单位金额分别为0.56元、0.82元和**0.77元**，各年度直接材料成本占比分别为44.47%、55.73%和**57.77%**，单位材料成本金额和占比总体呈上升趋势，主要系原材料采购价格上涨和产品规格变动影响。

① 原材料采购价格影响

微波芯片电容器产品的主要原材料为靶材和贵金属盐，占比达到60%以上。靶材和贵金属盐主要构成为黄金，采购价格走势与市场黄金价格走势基本一致，具体如下：



注：数据取自 iFIND。

由上图可见，黄金价格在 2021 年有所回落但仍处于较高水平，2020 年度至 2022 年度，发行人主要的黄金类原材料平均采购成本分别为 370.55 元/克、347.72 元/克和 **352.75 元/克**。2021 年度主要的黄金类原材料平均采购成本较 2020 年度下降 6.16%，但发行人直接材料单位金额却持续增加，主要系产品尺寸较大的型号占比提升影响。**2022 年主要的黄金类原材料平均采购成本较 2021 年度上升 1.45%，对发行人直接材料单位金额变动影响较小。**

②产品规格变动影响

发行人微波芯片电容器产品受客户需求影响，具有规格型号多、各期不同规格产品销售占比波动较大的特点。通常情况下，规格尺寸越大的型号其成本构成中直接材料占比越高。报告期内，发行人微波芯片电容器产品按面积划分的不同规格销售情况如下：

单位：mm²、万只、元/个

类别	产品尺寸	2022 年度			
		销量	占比	平均面积	单位直接材料
微波芯片电容器	面积<0.4	1,849.46	49.56%	0.20	0.14
	0.4≤面积<0.8	857.60	22.98%	0.68	0.49
	面积≥0.8	1,024.92	27.46%	4.84	2.15
类别	产品尺寸	2021 年度			
		销量	占比	平均面积	单位直接材料
微波芯片电容器	面积<0.4	1,231.87	52.30%	0.18	0.09
	0.4≤面积<0.8	504.42	21.41%	0.65	0.39

	面积 ≥ 0.8	619.32	26.29%	5.08	2.64
类别	产品尺寸	2020 年度			
		销量	占比	平均面积	单位直接材料
微波芯片 电容器	面积 < 0.4	934.99	60.68%	0.17	0.12
	$0.4 \leq$ 面积 < 0.8	334.54	21.71%	0.64	0.51
	面积 ≥ 0.8	271.30	17.61%	3.79	2.13

由上表可见，2020 年度至 2022 年度，发行人 0.8mm^2 以上规格产品的销量占比分别为 17.61%、26.29%和 **27.46%**，2021 年销量占比较上年提升 49.29%， 0.8mm^2 以上产品的平均面积分别为 3.79mm^2 、 5.08mm^2 和 **4.84mm^2** ，2021 年平均面积较上年提升 34.04%，**2022 年平均面积较上年下降了 4.72%**。

2021 年，发行人单位直接材料上升主要是受 0.8mm^2 以上产品型号占比提升且平均面积大幅提升导致， 0.8mm^2 以上规格产品的销量占比由上年的 17.61% 提升至 26.29%，平均面积由 3.79mm^2 提升至 5.08mm^2 ，销量占比和平均面积提升率分别为 49.29%和 34.04%。2021 年度发行人 0.8mm^2 以下规格产品的单位直接材料下降主要系黄金类原材料平均采购成本下降及产量上升综合影响导致单位直接材料成本下降。

2022 年发行人单位直接材料下降主要是受 0.8mm^2 以上规格产品的单位直接材料下降影响，该区间产品销量占比达到该类产品产量的 27.46%，平均面积同比下降 4.72%，综合导致该区间产品单位直接材料相比上年下降。

综上，微波芯片电容器产品 2021 年直接材料的单位成本金额提高主要系大规格型号产品销售占比提高的影响。**2022 年直接材料的单位成本金额下降主要系大规格型号产品的平均面积降低的影响。**

(2) 直接人工和制造费用变动分析

2020 年至 2022 年，发行人微波芯片电容器成本中单位直接人工成本各期分别为 0.28 元、0.26 元和 **0.22 元**，占比分别为 22.37%、17.53%和 **16.79%**，单位金额和占比逐年下降。单位制造费用成本分别为 0.42 元、0.40 元和 **0.34 元**，占比分别为 33.16%、26.74%和 **25.44%**，单位制造费用金额和占比均逐年下降，制造费用变动主要系受部分委外工序转为自主生产及规模效应的影响。

根据发行人的成本核算方法，直接人工、制造费用的分摊按生产工序段所

有类型产品的产量平均分摊，故不同类型产品在同一生产工序段分配的直接人工、制造费用是一致的。以下对发行人所有产品的直接人工和制造费用综合成本进行分析：

①委外工序转为自产的影响

报告期内，委外加工费占制造费用比例情况如下：

单位：万元

项目	2022年度	2021年度	2020年度	2022-2021变动比	2021-2020变动比
当期制造费用总额	2,395.03	1,842.59	1,414.09	29.98%	30.30%
委外加工费	560.84	528.48	520.69	6.12%	1.50%
占比	23.42%	28.68%	36.82%	-18.34%	-22.11%

报告期内，委外加工费为制造费用的主要构成，发行人委外加工费占制造费用总额的比例分别为 36.82%、28.68%和 **23.42%**，2021 年研磨等委外加工涉及的生产设备增加，委外加工量逐渐减少，2021 年产量较 2020 年增加了 30.35%，但委外加工费基本维持不变，产量的大幅增加，使得制造费用总额增加了 30.30%，从而导致 2021 年委外加工费在制造费用中的占比进一步下降。**2022 年占比持续下降主要系随着公司研磨设备的增加，研磨工序逐渐转为自产，导致委外加工费与产量未同比例增长，进而导致 2022 年委外加工费在制造费用中的占比进一步下降。综上，自主设备生产相比委外加工成本更低，因而委外加工占比的逐渐降低导致了单位制费逐年降低。**

②规模效应影响

报告期内，发行人产量、人员、设备的变动情况如下：

单位：万只、人、万元、元

项目	2022年度	2021年度	2020年度	2022-2021变动	2021-2020变动
综合产能	5,557.46	4,424.14	2,791.97	25.62%	58.46%
综合产能利用率	97.99%	81.61%	99.21%	20.07%	-17.74%
综合产量 A	5,445.55	3,610.49	2,769.80	50.83%	30.35%
生产人员数量	156.00	126.08	98.83	23.73%	27.57%
生产人工薪酬 B1	1,472.77	1,096.18	829.95	34.35%	32.08%
机器设备原值	5,593.92	3,369.98	1,970.54	65.99%	71.02%
机器设备当期折旧	349.24	232.50	132.10	50.21%	76.01%

项目	2022 年度	2021 年度	2020 年度	2022-2021 变动	2021-2020 变动
B2					
加工费 B3	560.84	528.48	520.69	6.12%	1.50%
单位工费金额 $C=(B1+B2+B3)/A$	0.44	0.51	0.54	-13.73%	-5.56%

注：生产人员数量根据各月末实际人员数量平均值取得。

发行人生产设备、人员成本按生产工序段归集，同一工序下的设备、人工由该工序下所有产品共同分摊。随着发行人下游客户需求的不断增长，发行人持续扩充生产设备及一线生产人员以确保发行人各类型产品的产能、产量提高，因此设备折旧费用及人工成本投入相应增加。2021 年度和 2022 年度，发行人生产人员数量分别较上年增长了 27.57%、**23.73%**，生产设备原值分别较上年末增长了 71.02%、**65.99%**，带动发行人产能分别较上年增长了 58.46%和 **25.62%**，产能的增长整体上与生产人员数量、生产设备增长相匹配。

2020 年至 2022 年，发行人单位产品工费金额分别为 0.54 元、0.51 元和 **0.44 元**，总体呈下降趋势，主要原因系随着综合产量的提高，成本的规模效应显现。由于 2021 年产能提升导致产能利用率短期有所下降，因此 2021 年度单位产品工费金额下降幅度较小。**2022 年产能提升较大，使得单位产品工费金额进一步降低。**

微波芯片电容器，报告期占总产量比重较为稳定，在规模效应作用下，微波芯片电容器产品单位制造费用、直接人工金额和占比总体呈下降趋势。

综上，发行人微波芯片电容器产品单位直接人工 2021 年和 **2022 年** 同比下降主要系产能产量提升带来的规模效应影响；同时，委外工序转为自主加工带来加工费缩减和产能产量提升的规模效应也导致了微波芯片电容器产品单位制造费用呈逐年下降趋势。

2、薄膜电路

薄膜电路为发行人的主要产品，报告期内产量占总产量的 **21.33%**。该类产产品成本构成变化主要受产品规格变动、原材料采购价格、产能产量增长的规模效应等因素的影响。

报告期内，薄膜电路产品成本结构及变动情况分析如下：

单位：万元、万只、元

项目	2022 年度			2021 年度			2020 年度		
	总额	单位 金额	比例	总额	单位 金额	比例	总额	单位 金额	比例
直接材料	959.20	1.04	72.41%	1,223.31	2.04	75.20%	1,117.02	2.08	72.95%
直接人工	125.51	0.14	9.48%	113.14	0.19	6.95%	119.88	0.22	7.83%
制造费用	239.90	0.26	18.11%	290.49	0.48	17.85%	294.39	0.55	19.22%
合计	1,324.61	1.44	100.00%	1,626.94	2.71	100.00%	1,531.29	2.85	100.00%

(1) 直接材料变动分析

报告期内，薄膜电路产品成本中直接材料单位金额各年度分别为 2.08 元、2.04 元和 1.04 元，各年度构成占比分别为 72.95%、75.20%和 72.41%，2020 年至 2022 年单位金额逐年降低，构成占比有所波动，上述变动主要系产品规格变动和原材料采购价格影响。

①产品规格变动影响

发行人薄膜电路产品受客户需求影响，具有规格型号多、少批量多批次、各期销售占比波动较大的特点。相较于微波芯片电容器产品，薄膜电路产品尺寸范围跨度更大，最大可超过 5,000mm²，直接材料占比更高，产品销售结构的不同导致的单位直接材料波动也更为显著，报告期内，发行人薄膜电路产品按面积划分的不同规格销售情况如下：

单位：mm²、万只、元/个

类别	产品尺寸	2022 年度			
		销量	占比	平均面积	单位直接材料
薄膜电路	面积<20	868.75	94.21%	2.55	0.48
	20≤面积<80	45.19	4.90%	35.96	7.88
	面积≥80	8.21	0.89%	341.86	22.28
类别	产品尺寸	2021 年度			
		销量	占比	平均面积	单位直接材料
薄膜电路	面积<20	538.07	89.62%	3.45	0.88
	20≤面积<80	51.14	8.52%	37.51	8.91
	面积≥80	11.18	1.86%	304.89	26.97
类别	产品尺寸	2020 年度			

		销量	占比	平均面积	单位直接材料
薄膜 电路	面积<20	492.09	91.62%	3.43	0.84
	20≤面积<80	33.86	6.31%	39.56	11.20
	面积≥80	11.11	2.07%	324.36	29.43

由上图可见，面积在 20mm²以上的型号各期销售占比分别为 8.38%、10.38% 和 5.79%，2021 年占比较上年略微提升，对当期单位直接材料金额影响较小。2022 年，面积在 20mm²以上的型号销售占比较上年降低了 44.22%，且面积在 20mm²以下的型号产品的单位面积较上年下降 26.09%，单位直接材料下降 45.46%，因此规格较小的型号销售占比提高及平均面积下降共同导致了 2022 年单位直接材料相比上年下降明显。

②原材料采购价格影响

薄膜电路产品的主要原材料为靶材和贵金属盐，占比达到 60%以上。靶材和贵金属盐主要构成为黄金，采购价格走势与市场黄金价格走势基本一致。黄金价格的走势会直接影响产品中直接材料的占比变化。

公司采购黄金类原材料价格 2021 年相比 2020 年有所降低，相应导致 2021 年直接材料单位金额同比下降。

综上，薄膜电路产品直接材料的单位成本和占比在 2021 年单位直接材料同比略有下降主要系金原材料采购价格下降影响；2022 年，黄金类原材料平均采购成本较 2021 年度变化不大，对单位直接材料的影响相对较小，单位直接材料同比下降主要系规格较小的型号销售占比提高及平均面积下降所致。

(2) 直接人工和制造费用变动分析

报告期内，薄膜电路直接人工单位金额各期分别为 0.22 元、0.19 元和 0.14 元，占比分别为 7.83%、6.95%和 9.48%，单位金额逐年下降，占比各年有所波动，占比波动主要受直接材料占比变化的影响。制造费用单位金额各期分别为 0.55 元、0.48 元和 0.26 元，呈下降趋势，占比各期分别为 19.22%、17.85%和 18.11%，薄膜电路部分使用外购基片，外协工序相对少，受委外加工费变动的影 响小，2021 年、2022 年单位直接人工和制造费用下降主要系受规模效应作用所致。

3、薄膜无源集成器件

薄膜无源集成器件，报告期内产量占总产量的 **7.60%**。该产品成本构成在报告期内发生变化主要是受原材料价格波动、产品规格变化和生产品季节性等影响。

报告期内，薄膜无源集成器件成本构成及变动分析如下：

单位：万元、元

项目	2022 年度			2021 年度			2020 年度		
	总额	单位金额	比例 (%)	总额	单位金额	比例 (%)	总额	单位金额	比例 (%)
直接材料	817.76	1.96	69.95	536.13	2.21	59.47	249.89	2.71	70.08
直接人工	114.94	0.28	9.83	108.17	0.45	12.00	33.87	0.37	9.50
制造费用	236.38	0.57	20.22	257.22	1.06	28.53	72.82	0.79	20.42
合计	1,169.08	2.80	100.00	901.52	3.71	100.00	356.58	3.87	100.00

(1) 直接材料变动分析

报告期内，薄膜无源集成器件产品成本中直接材料单位金额各年度分别为 2.71 元、2.21 元和 **1.96 元**，构成占比分别为 70.08%、59.47%和 **69.95%**，主要系产品规格变动和原材料采购价格影响。

①产品规格变动影响

单位：mm²、万只、元/个

类别	产品尺寸	2022年度			
		销量	占比	平均面积	单位直接材料
薄膜无源集成器件	面积<3	0.38	0.09%	1.38	1.36
	面积≥3	416.50	99.91%	7.36	1.96
类别	产品尺寸	2021年度			
		销量	占比	平均面积	单位直接材料
薄膜无源集成器件	面积<3	1.50	0.62%	1.07	0.35
	面积≥3	241.20	99.38%	7.41	2.22
类别	产品尺寸	2020年度			
		销量	占比	平均面积	单位直接材料
薄膜无源集成器件	面积<3	1.12	1.21%	1.12	0.44
	面积≥3	91.13	98.79%	7.09	2.74

由上表可见，公司报告期内薄膜无源集成器件主要为面积在 3mm²以上的产

品。公司于 2018 年研发成功并向客户试样，在 2019 年结合市场需求，并与客户产品的反复磨合、调整工艺后于 2020 年形成了薄膜无源集成器件的主要型号（面积均大于 3mm²以上）。对于该类产品，尺寸型号越大，所使用的材料越多，单位直接材料越高，2021 年、**2022 年**的单位材料**逐渐下降**主要系随着产品工艺的不断成熟，产量提升带来的材料耗用水平逐渐下降所致。

②原材料采购价格影响

薄膜无源集成器件的主要原材料为靶材和贵金属盐，占比达到 60%以上。靶材和贵金属盐主要构成为黄金，采购价格走势与市场黄金价格走势基本一致。黄金价格的走势会直接影响产品中直接材料的占比变化。

公司采购黄金类原材料价格 2021 年相比 2020 年有所降低，相应导致 2021 年直接材料单位金额同比下降。

综上，薄膜无源集成器件产品直接材料的单位成本在 2021 年同比下降受原材料采购价格下降及产量提升带来的材料耗用水平下降的共同影响；**2022 年，黄金类原材料平均采购成本较 2021 年度变化不大**，对单位直接材料的影响相对较小，**单位成本下降主要受产量提升带来的材料耗用水平下降的影响。**

（2）直接人工和制造费用变动分析

发行人薄膜无源集成器产品 2020 年度单位人工和单位制造费用成本低于 2021 年度，主要原因系生产季节性导致的成本差异影响。发行人薄膜无源集成器产品 2020 年开始量产，一季度受重大公共卫生事件影响产量小，生产主要集中在第二、三季度，由于二、三季度公司整体产量较高，因此分摊单位人工和制造费用较低。2021 年薄膜无源集成器产品销售量大幅增长，生产在各季度分布比较均匀，其中第一季度生产量占全年生产量的 27%左右，受春节假期等因素影响整体产量较低，人员和设备使用率较低，单位人工和制造费用较高。因此，生产的季节性及相应的成本差异导致发行人薄膜无源集成器产品 2020 年度单位人工和单位制造费用成本低于 2021 年度。**2022 年，薄膜无源集成器产品单位人工和单位制造费用成本低于 2021 年度，主要系产量提升、产能利用率提高的规模效应影响所致。**

4、微波介质频率器件

报告期内，微波介质频率器件成本构成及变动如下：

单位：万元、元、%

项目	2022 年度			2021 年度			2020 年度		
	总额	单位金额	比例	总额	单位金额	比例	总额	单位金额	比例
直接材料	0.35	1.74	87.52	36.69	40.32	70.15	40.77	42.03	81.47
直接人工	0.02	0.11	5.48	2.95	3.24	5.64	1.37	1.41	2.74
制造费用	0.03	0.14	7.00	12.66	13.91	24.21	7.90	8.14	15.79
合计	0.40	1.98	100.00	52.30	57.47	100.00	50.04	51.59	100.00

微波介质频率器件主要工艺为介质基片制造，主要原材料为瓷粉，价格较为稳定。该产品销量较小，2022 年单位成本变动较大主要系当期所售型号与上年不同所致。

(二) 结合各期不同类型产品成本构成变化原因及营业成本各期不同类型产品构成变化情况，分析公司营业成本构成变化原因；

报告期内，按产品类别的成本结构情况：

单位：万元

类别	项目	2022 年度		2021 年度		2020 年度	
		金额	比例 (%)	金额	比例 (%)	金额	比例 (%)
微波芯片 电容器	直接材料	2,875.93	57.77	1,941.27	55.73	858.33	44.47
	直接人工	835.98	16.79	610.72	17.53	431.86	22.37
	制造费用	1,266.56	25.44	931.48	26.74	639.97	33.16
	合计	4,978.47	100.00	3,483.47	100.00	1,930.16	100.00
薄膜电路	直接材料	959.20	72.41	1,223.31	75.20	1,117.02	72.95
	直接人工	125.51	9.48	113.14	6.95	119.88	7.83
	制造费用	239.90	18.11	290.49	17.85	294.39	19.22
	合计	1,324.61	100.00	1,626.94	100.00	1,531.29	100.00
薄膜无源 集成器件	直接材料	817.76	69.95	536.13	59.47	249.89	70.08
	直接人工	114.94	9.83	108.17	12.00	33.87	9.50
	制造费用	236.38	20.22	257.22	28.53	72.82	20.42
	合计	1,169.08	100.00	901.52	100.00	356.58	100.00
微波介质	直接材料	0.35	87.52	36.69	70.15	40.77	81.47

类别	项目	2022 年度		2021 年度		2020 年度	
		金额	比例 (%)	金额	比例 (%)	金额	比例 (%)
频率器件	直接人工	0.02	5.48	2.95	5.64	1.37	2.74
	制造费用	0.03	7.00	12.66	24.21	7.90	15.79
	合计	0.40	100.00	52.30	100.00	50.04	100.00

发行人主要产品包括微波芯片电容器、薄膜电路、薄膜无源集成器件、微波介质频率器件等微波无源元器件和薄膜集成产品。

报告期内，公司主营业务成本按产品类型分类情况如下：

单位：万元

产品类别	2022 年度		2021 年度		2020 年度	
	金额	比例 (%)	金额	比例 (%)	金额	比例 (%)
微波芯片电容器	4,978.47	66.62	3,483.47	57.44	1,930.16	49.90
薄膜电路	1,324.61	17.73	1,626.94	26.83	1,531.29	39.59
薄膜无源集成器件	1,169.08	15.65	901.52	14.87	356.58	9.22
微波介质频率器件	0.40	0.01	52.30	0.86	50.04	1.29
合计	7,472.56	100.00	6,064.23	100.00	3,868.07	100.00

2020 年、2021 年和 2022 年，公司主营业务成本分别为 3,868.07 万元、6,064.23 万元和 7,472.56 万元。公司的主营业务成本主要来自于微波芯片电容器和薄膜电路，2020 年、2021 年和 2022 年，微波芯片电容器和薄膜电路成本合计占主营业务成本的比例分别为 89.49%、84.27%和 84.35%，2021 年、2022 年占比较 2020 年降低，主要原因系自 2020 年以来公司薄膜无源集成器件产品销售增速较快，导致微波芯片电容器和薄膜电路产品成本占比总体下降。

发行人主要产品各期不同规格的销量情况如下：

单位：mm²、万只

类别	产品尺寸	2022 年度		2021 年度		2020 年度	
		销量	占比	销量	占比	销量	占比
微波芯片电容器	面积<0.4	1,849.46	49.56%	1,231.87	52.30%	934.99	60.68%
	0.4≤面积<0.8	857.60	22.98%	504.42	21.41%	334.54	21.71%
	面积≥0.8	1,024.92	27.46%	619.32	26.29%	271.30	17.61%
	合计	3,731.98	100.00%	2,355.61	100.00%	1,540.83	100.00%

类别	产品尺寸	2022 年度		2021 年度		2020 年度	
		销量	占比	销量	占比	销量	占比
薄膜电路	面积<20	868.75	94.21%	538.07	89.62%	492.09	91.62%
	20≤面积<80	45.19	4.90%	51.14	8.52%	33.86	6.31%
	面积≥80	8.21	0.89%	11.18	1.86%	11.11	2.07%
	合计	922.15	100.00%	600.39	100.00%	537.06	100.00%
薄膜无源集成器件	面积<3	0.38	0.09%	1.50	0.62%	1.12	1.21%
	面积≥3	416.50	99.91%	241.20	99.38%	91.13	98.79%
	合计	416.88	100.00%	242.70	100.00%	92.25	100.00%
微波介质频率器件	面积<90	0.20	98.85%	0.80	88.40%	0.91	94.49%
	面积≥90	0.0023	1.15%	0.11	11.60%	0.05	5.51%
	合计	0.20	100.00%	0.91	100.00%	0.96	100.00%

微波芯片电容器、薄膜电路、薄膜无源集成器件的主要原材料为靶材、贵金属盐，单位直接材料主要受到市场黄金价格走势的影响。同一产品不同期间料工费占比变动主要是受主要原材料价格波动、产品规格变化等影响。同一期间不同产品料工费的占比差异主要是受产品规格差异的影响。

微波芯片电容器主要产量是在面积 0.4mm²以下；薄膜电路的主要产量是在面积 20mm²以下；薄膜无源集成器件主要产量是在面积 3mm²以上。产品面积不同，所耗用的材料数量不同，从而导致直接材料的占比存在差异，同时影响直接人工、制造费用在不同产品中的占比。薄膜电路和微波介质频率器件的产品规格整体上要大于微波芯片电容器和薄膜无源集成器件，因此薄膜电路和微波介质频率器件的直接材料成本占比更高。

根据发行人的成本核算方法，直接人工、制造费用的分摊按生产工序段所有类型产品的产量平均分摊，故不同类型产品在同一生产工序段分配的直接人工、制造费用是一致的。总体上，发行人各类产品的单位直接人工成本的金额和占比总体变动较小。单位制造费用成本金额和占比整体呈下降趋势，制造费用变动主要系受部分委外工序转为自主生产及规模效应的影响。

(三) 结合不同类型产品各期平均售价和平均单位成本变化情况、变化原因, 以及各期型号差异的具体情况、主要客户采购情况等, 量化分析不同类型产品毛利率变化的原因及未来高毛利率的可持续性;

1、发行人不同类型主营产品各期平均售价和平均成本变化情况

(1) 不同类型主营产品各期平均售价情况

单位: 万只、元

项目	2022 年度		2021 年度		2020 年度	
	销量	平均 单价	销量	平均 单价	销量	平均 单价
微波芯片电容器	3,731.98	3.28	2,355.61	4.00	1,540.84	4.41
薄膜电路	922.15	6.87	600.39	9.10	537.07	8.39
薄膜无源集成器件	416.88	5.75	242.70	7.97	92.25	10.57
微波介质频率器件	0.20	89.41	0.91	377.14	0.97	220.01
合计	5,071.21	4.14	3,199.61	5.37	2,171.12	5.75

(2) 不同类型主营产品各期平均成本情况

单位: 元、万只

项目	2022 年度		2021 年度		2020 年度	
	销量	平均 成本	销量	平均 成本	销量	平均 成本
微波芯片电容器	3,731.98	1.33	2,355.61	1.48	1,540.84	1.25
薄膜电路	922.15	1.44	600.39	2.71	537.07	2.85
薄膜无源集成器件	416.88	2.80	242.70	3.71	92.25	3.87
微波介质频率器件	0.20	1.98	0.91	57.49	0.97	51.79
合计	5,071.21	1.47	3,199.61	1.90	2,171.12	1.78

(3) 不同类型主营产品各期平均毛利情况

单位: 元

项目	2022 年度		2021 年度		2020 年度	
	单位 毛利	毛利率	单位 毛利	毛利率	单位 毛利	毛利率
微波芯片电容器	1.95	59.35%	2.53	63.07%	3.16	71.63%
薄膜电路	5.43	79.08%	6.39	70.22%	5.53	66.00%
薄膜无源集成器件	2.94	51.19%	4.26	53.39%	6.70	63.43%
微波介质频率器件	87.43	97.78%	319.66	84.76%	168.22	76.46%
合计	2.67	64.40%	3.47	64.69%	3.97	69.04%

2020年、2021年和2022年，发行人主营业务毛利率分别为69.04%、64.69%和64.40%，总体处于较高水平，相对稳定。报告期内2021年和2022年主营业务毛利率有所下降，主要系微波芯片电容器的产品毛利率有所下降所致。

2、发行人不同类型主营产品按面积细分的各期平均售价和平均成本变化情况

(1) 微波芯片电容器

①微波芯片电容器各期平均售价情况

单位：mm²、元、万只

类别	产品尺寸	2022年度			2021年度			2020年度		
		收入占比	销量	平均单价	收入占比	销量	平均单价	收入占比	销量	平均单价
军品	面积<0.4	36.25%	1,804.19	2.46	39.96%	1,193.91	3.16	45.07%	866.61	3.54
	0.4≤面积<0.8	19.15%	823.67	2.85	18.41%	488.51	3.55	18.93%	310.92	4.14
	面积≥0.8	13.00%	323.70	4.92	12.98%	233.24	5.25	15.74%	154.46	6.93
	小计	68.40%	2,951.56	2.84	71.35%	1,915.66	3.51	79.74%	1,331.98	4.07
民品	面积<0.4	1.47%	45.27	3.98	1.74%	37.96	4.31	3.73%	68.39	3.71
	0.4≤面积<0.8	1.19%	33.93	4.29	0.87%	15.91	5.18	1.49%	23.62	4.28
	面积≥0.8	28.94%	701.22	5.05	26.04%	386.08	6.36	15.05%	116.85	8.76
	小计	31.60%	780.42	4.96	28.65%	439.94	6.14	20.26%	208.85	6.60
合计	100.00%	3,731.98	3.28	100.00%	2,355.61	4.00	100.00%	1,540.84	4.41	

②微波芯片电容器各期平均成本情况

单位：mm²、元、万只

类别	产品尺寸	2022年度			2021年度			2020年度		
		收入占比	销量	平均成本	收入占比	销量	平均成本	收入占比	销量	平均成本
军品	面积<0.4	36.25%	1,804.19	0.66	39.96%	1,193.91	0.61	45.07%	866.61	0.69
	0.4≤面积<0.8	19.15%	823.67	1.08	18.41%	488.51	1.02	18.93%	310.92	1.15
	面积≥0.8	13.00%	323.70	1.54	12.98%	233.24	1.77	15.74%	154.46	2.25

类别	产品尺寸	2022年度			2021年度			2020年度		
		收入占比	销量	平均成本	收入占比	销量	平均成本	收入占比	销量	平均成本
	小计	68.40%	2,951.56	0.88	71.35%	1,915.66	0.86	79.74%	1,331.98	0.98
民品	面积<0.4	1.47%	45.27	0.72	1.74%	37.96	0.85	3.73%	68.39	0.70
	0.4≤面积<0.8	1.19%	33.93	1.14	0.87%	15.91	1.09	1.49%	23.62	1.14
	面积≥0.8	28.94%	701.22	3.31	26.04%	386.08	4.64	15.05%	116.85	4.73
	小计	31.60%	780.42	3.07	28.65%	439.94	4.18	20.26%	208.85	3.01
	合计	100.00%	3,731.98	1.33	100.00%	2,355.61	1.48	100.00%	1,540.84	1.25

③微波芯片电容器各期平均毛利情况

单位：mm²、元

类别	产品尺寸	2022年度			2021年度			2020年度		
		收入占比	平均毛利	毛利率	收入占比	平均毛利	毛利率	收入占比	平均毛利	毛利率
军品	面积<0.4	36.25%	1.80	73.07%	39.96%	2.54	80.52%	45.07%	2.85	80.51%
	0.4≤面积<0.8	19.15%	1.76	61.97%	18.41%	2.53	71.29%	18.93%	2.99	72.24%
	面积≥0.8	13.00%	3.38	68.65%	12.98%	3.49	66.38%	15.74%	4.68	67.55%
	小计	68.40%	1.96	69.12%	71.35%	2.65	75.57%	79.74%	3.09	75.99%
民品	面积<0.4	1.47%	3.26	81.90%	1.74%	3.47	80.38%	3.73%	3.01	81.12%
	0.4≤面积<0.8	1.19%	3.15	73.50%	0.87%	4.09	79.00%	1.49%	3.14	73.43%
	面积≥0.8	28.94%	1.74	34.51%	26.04%	1.73	27.14%	15.05%	4.03	45.96%
	小计	31.60%	1.89	38.18%	28.65%	1.96	31.95%	20.26%	3.59	54.45%
	合计	100.00%	1.95	59.35%	100.00%	2.53	63.07%	100.00%	3.16	71.63%

报告期内，发行人微波芯片电容器的产品毛利率存在波动主要系不同类型产品销售变动所致。整体上，产品规格（面积）越小的产品对生产工艺的要求越高，产品毛利率越高。

2021年微波芯片电容器的产品毛利率较2020年有所下降主要系军品的产品收入占比有所下降所致。2021年发行人销售军品的产品收入占比有所下降主要系：一方面，部分客户采购需求增长，发行人根据市场行情和客户采购规模对

产品给予价格折扣；另一方面，受益于 5G 政策推动及基站建设加速影响，0.8mm²以上规格民品的销售规模增长所致。

2022 年微波芯片电容器的产品毛利率相比上年有所降低，主要系军品毛利率由 75.57%下降至 69.12%所致，2022 年军品单价同比下降，主要系 2021 年根据采购量与客户议定价格的存量订单在当期执行所致。

(2) 薄膜电路

①薄膜电路各期平均售价情况

单位：mm²、元、万只

类别	产品尺寸	2022年度			2021年度			2020年度		
		收入占比	销量	平均单价	收入占比	销量	平均单价	收入占比	销量	平均单价
军品	面积<20	30.89%	322.87	6.06	27.92%	224.03	6.81	20.52%	162.77	5.68
	20≤面积<80	23.55%	39.10	38.14	24.06%	36.28	36.24	22.11%	20.87	47.72
	面积≥80	19.31%	7.00	174.77	23.47%	10.25	125.12	31.74%	10.11	141.47
	小计	73.75%	368.97	12.66	75.45%	270.56	15.24	74.37%	193.74	17.29
民品	面积<20	19.59%	545.81	2.27	17.91%	314.01	3.12	18.75%	329.31	2.56
	20≤面积<80	4.24%	6.15	43.71	5.22%	14.87	19.19	5.64%	13.00	19.54
	面积≥80	2.42%	1.23	124.75	1.42%	0.95	81.68	1.24%	1.02	54.34
	小计	26.25%	553.18	3.00	24.55%	329.83	4.07	25.63%	343.33	3.36
合计	100.00%	922.15	6.87	100.00%	600.39	9.10	100.00%	537.07	8.39	

②薄膜电路各期平均成本情况

单位：mm²、元、万只

类别	产品尺寸	2022年度			2021年度			2020年度		
		收入占比	销量	平均成本	收入占比	销量	平均成本	收入占比	销量	平均成本
军品	面积<20	30.89%	322.87	0.97	27.92%	224.03	1.35	20.52%	162.77	1.40
	20≤面积<80	23.55%	39.10	9.10	24.06%	36.28	10.89	22.11%	20.87	12.78
	面积≥80	19.31%	7.00	29.16	23.47%	10.25	36.09	31.74%	10.11	40.47

类别	产品尺寸	2022 年度			2021 年度			2020 年度		
		收入占比	销量	平均成本	收入占比	销量	平均成本	收入占比	销量	平均成本
	小计	73.75%	368.97	2.36	75.45%	270.56	3.95	74.37%	193.74	4.67
民品	0≤面积<20	19.59%	545.81	0.69	17.91%	314.01	1.24	18.75%	329.31	1.27
	20≤面积<80	4.24%	6.15	8.54	5.22%	14.87	10.03	5.64%	13.00	14.04
	面积≥80	2.42%	1.23	18.71	1.42%	0.95	22.19	1.24%	1.02	25.34
	小计	26.25%	553.18	0.82	24.55%	329.83	1.69	25.63%	343.33	1.83
合计		100.00%	922.15	1.44	100.00%	600.39	2.71	100.00%	537.07	2.85

③薄膜电路各期平均毛利情况

单位：mm²、元

类别	产品尺寸	2022 年度			2021 年度			2020 年度		
		收入占比	平均毛利	毛利率	收入占比	平均毛利	毛利率	收入占比	平均毛利	毛利率
军品	面积<20	30.89%	5.09	84.02%	27.92%	5.46	80.14%	20.52%	4.27	75.28%
	20≤面积<80	23.55%	29.04	76.14%	24.06%	25.34	69.95%	22.11%	34.94	73.22%
	面积≥80	19.31%	145.60	83.31%	23.47%	89.03	71.16%	31.74%	101.00	71.39%
	小计	73.75%	10.29	81.32%	75.45%	11.29	74.09%	74.37%	12.62	73.01%
民品	面积<20	19.59%	1.58	69.63%	17.91%	1.88	60.27%	18.75%	1.29	50.42%
	20≤面积<80	4.24%	35.17	80.45%	5.22%	9.15	47.71%	5.64%	5.51	28.18%
	面积≥80	2.42%	106.03	85.00%	1.42%	59.49	72.83%	1.24%	29.00	53.37%
	小计	26.25%	2.19	72.79%	24.55%	2.37	58.33%	25.63%	1.54	45.67%
合计		100.00%	5.43	79.08%	100.00%	6.39	70.22%	100.00%	5.53	66.00%

发行人的薄膜电路产品具有集成度高、产品工艺复杂以及技术规格要求高等特点，因此具有较高的单价和毛利率。同时，薄膜电路生产具有小批量、多批次、多品种等特点，产品规格型号根据不同客户需求差异明显。

2021 年薄膜电路的产品毛利率较 2020 年有所提升主要系发行人销售民品的产品毛利率大幅提升所致。2021 年通讯产品、5G 产品、激光雷达产品等销

量上涨，带动高毛利率产品销售占比提升，进而薄膜电路民品产品毛利率整体提升。

2022年，薄膜电路的产品毛利率较2021年继续提升，其中军品、民品毛利率均有所上涨。2022年，发行人产品在下游军工客户及5G、光通信客户领域应用情况保持良好，产销规模持续扩大，产品生产成本伴随规模效应相应降低，进而毛利率相比上年上涨。

(3) 薄膜无源集成器件

① 薄膜无源集成器件各期平均售价情况

单位：mm²、万只、元

产品尺寸	2022年度			2021年度			2020年度		
	收入占比	销量	平均单价	收入占比	销量	平均单价	收入占比	销量	平均单价
面积<3	0.07%	0.38	4.32	0.23%	1.50	3.02	0.36%	1.12	3.16
面积≥3	99.93%	416.50	5.75	99.77%	241.20	8.00	99.64%	91.13	10.66
合计	100.00%	416.88	5.75	100.00%	242.70	7.97	100.00%	92.25	10.57

② 薄膜无源集成器件各期平均成本情况

单位：mm²、元、万只

产品尺寸	2022年度			2021年度			2020年度		
	收入占比	销量	平均成本	收入占比	销量	平均成本	收入占比	销量	平均成本
面积<3	0.07%	0.38	2.80	0.23%	1.50	0.96	0.36%	1.12	1.51
面积≥3	99.93%	416.50	2.80	99.77%	241.20	3.73	99.64%	91.13	3.89
合计	100.00%	416.88	2.80	100.00%	242.70	3.71	100.00%	92.25	3.87

③ 薄膜无源集成器件各期平均毛利情况

单位：mm²、元

产品尺寸	2022年度			2021年度			2020年度		
	收入占比	平均毛利	毛利率	收入占比	平均毛利	毛利率	收入占比	平均毛利	毛利率
面积<3	0.07%	1.52	35.18%	0.23%	2.06	68.21%	0.36%	1.65	52.33%
面积≥3	99.93%	2.94	51.20%	99.77%	4.27	53.36%	99.64%	6.77	63.47%
合计	100.00%	2.94	51.19%	100.00%	4.26	53.39%	100.00%	6.70	63.43%

薄膜无源集成器件产品的民用通信客户采购较多，其产品毛利率与军品业

务占比较大的微波芯片电容器、薄膜电路产品相比较低，报告期内薄膜无源集成器件的产品毛利率较高主要系产品销售结构差异所致。

2021 年产品毛利率下降，主要系客户采购 3mm²以上规格的产品需求大幅度增加，发行人根据市场行情和客户采购规模，对相关产品给予了价格折扣所致。3mm²以上规格产品的主要客户为中电科 01，该客户的主要价格折扣销售情况列示如下：

单位：元、万只

产品代码	2022年度			2021年度			2020年度			销量变动	单价变动
	收入占比	销量	单价	收入占比	销量	单价	收入占比	销量	单价		
RC00025H001	46.74%	180.59	6.19	51.94%	115.88	8.67	44.36%	33.18	13.04	249.24%	-33.48%
RC00027G001	23.20%	112.03	4.96	23.38%	64.48	7.01	12.01%	11.50	10.18	460.71%	-31.11%
RC00026G001	25.05%	121.00	4.96	20.35%	59.27	6.64	40.75%	45.43	8.74	30.46%	-24.03%
合计	94.99%	413.62	—	95.68%	239.63	—	97.12%	90.11	—	165.92%	—

2022 年随着客户需求增大，产量大幅增加，产品成本受规模效应影响持续下降，产品销售价格随着销量的增加而降低，整体毛利率水平同比变化不大。

(4) 微波介质频率器件

①微波介质频率器件各期平均售价情况

单位：mm²、万只、元

产品尺寸	2022年度			2021年度			2020年度		
	收入占比	销量	平均单价	收入占比	销量	平均单价	收入占比	销量	平均单价
面积<90	76.80%	0.20	69.46	16.61%	0.80	70.87	32.04%	0.91	74.60
面积≥90	23.20%	0.0023	1,806.46	83.39%	0.11	2,710.18	67.96%	0.05	2,715.42
合计	100.00%	0.20	89.41	100.00%	0.91	377.14	100.00%	0.97	220.01

②微波介质频率器件各期平均成本情况

单位：mm²、元、万只

产品尺寸	2022年度			2021年度			2020年度		
	收入占比	销量	平均成本	收入占比	销量	平均成本	收入占比	销量	平均成本
面积<90	76.80%	0.20	0.20	16.61%	0.80	1.29	32.04%	0.91	1.02
面积≥90	23.20%	0.0023	155.96	83.39%	0.11	485.57	67.96%	0.05	922.96

产品尺寸	2022年度			2021年度			2020年度		
	收入占比	销量	平均成本	收入占比	销量	平均成本	收入占比	销量	平均成本
合计	100.00%	0.20	1.98	100.00%	0.91	57.49	100.00%	0.97	51.79

③微波介质频率器件各期平均毛利情况

单位：mm²、元

产品尺寸	2022年度			2021年度			2020年度		
	收入占比	平均毛利	毛利率	收入占比	平均毛利	毛利率	收入占比	平均毛利	毛利率
面积<90	76.80%	69.27	99.72%	16.61%	69.58	98.18%	32.04%	73.58	98.63%
面积≥90	23.20%	1,650.51	91.37%	83.39%	2,224.61	82.08%	67.96%	1,792.45	66.01%
合计	100.00%	87.43	97.78%	100.00%	319.66	84.76%	100.00%	168.22	76.46%

微波介质频率器件产品是发行人通过多年的研发投入，不断进行技术创新，于2019年推出自主创新产品。该产品技术起点高，目前处于小批量生产，主要应用于军工精确制导领域。报告期内，微波介质频率器件的产品毛利率逐年提高。

报告期内，90mm²以下规格的产品客户均为中国电科集团中电科02，该规格的产品毛利率保持稳定。

报告期内，90mm²以上规格的产品客户为航天科工01和江苏屹信航天科技有限公司，2021年、2022年该规格的产品毛利率逐年提高主要系产品生产技术成熟产品平均成本下降所致。

3、发行人未来高毛利率的可持续性分析

报告期内，公司主营业务毛利率分别为69.04%、64.69%和64.40%，2021年有所下降，主要系民品销售占比有所提升所致。公司军品业务毛利率分别为74.85%、75.19%和73.46%，民品业务毛利率分别为54.06%、44.62%和49.13%，整体来看毛利率较为稳定且军品业务毛利率持续保持较高水平，主要系公司持续加大研发投入、丰富产品类型和成本规模效应增强所致，公司预期未来高毛利率具有可持续性，具体分析如下：

(1) 持续加大研发投入，产品线不断丰富

公司以技术创新为导向，不断增加研发投入，扩建研发队伍，增强研发实

力，报告期内研发投入金额分别为 779.56 万元、1,155.32 万元和 **1,532.77** 万元。

公司的微波瓷介芯片电容器在国内市场内资企业排名第二，并且是国内少数具备薄膜电路规模量产能力的军工配套民营供应商之一。报告期内，公司在微波芯片电容器、薄膜电路等产品持续开发新技术、新工艺，使产品达到国内领先水平，进一步巩固公司的市场地位。公司还于 2018 年研发薄膜无源集成器件并于 2019 年小批量生产，成为国内少数具备规模量产能力的供应商之一。2019 年发行人研发推出新产品微波介质频率器件，可以应用于精确制导（如舰载系统），该产品具有技术难度高、质量等级高、按照军工客户需求开发等特点，其毛利率水平较高，目前仍处于小批量试制阶段。

综上，公司报告期内不断提升技术水平，丰富产品型号，保持产品的核心竞争力，增强产品附加值，以维持公司高毛利的优势。

（2）下游行业景气，军工电子市场持续扩张

报告期内，发行人下游军工行业景气度持续提高，带动公司军品业务持续增长，各期军品业务毛利率分别为 74.85%、75.19% 和 **73.46%**，维持在较高水平。在十四五军队现代化建设带来的武器装备放量和军工电子元器件国产化替代的大趋势下，国内企业将有更好的发展空间，而公司作为国内具有一定行业知名度和品牌影响力的企业，凭借在军品领域的先发优势、成熟的工艺和技术经验、快速响应的服务优势，将持续维持其军品产品的高附加值，从而使高毛利率具有可持续性。

（3）产销规模快速提升，规模效应逐步加强

2020 年公司搬迁至新厂房，增购了生产设备扩大了生产规模，并升级了产线，提升工艺水平、降低生产成本，从而使毛利率保持在较高水平。未来随着公司订单量的持续增加，公司不断扩充产能，优化订单排产，扩大生产效率，人工成本和制造费用等随产量边际递减，规模化效应增强；另一方面，随着公司存货管理的不断成熟，叠加下游需求的增长，公司采购规模不断扩大，上游批量采购将更具成本优势，对供应商议价能力进一步增强，有效维持高毛利的发展趋势。

(四) 结合同类型产品与同行业的毛利率对比情况及产品本身差异等，进一步分析毛利率高于行业平均水平的原因；

发行人是一家主要从事微波无源元器件及薄膜集成产品的研发、生产及销售的高新技术企业，产品覆盖电子元器件领域的多个分支，公司的微波芯片电容器、薄膜电路分别属于电子元器件行业的电容器细分行业、混合集成电路细分行业，薄膜无源集成器件、微波介质频率器件属于其他电子元器件细分行业。公开市场暂无完全相同可比业务的上市公司，可比公司主要产品、分类及毛利率情况具体如下：

公司名称	主要产品	对应公司产品 大类	毛利率		
			2022 年度	2021 年度	2020 年度
振华科技	基础元器件、集成电路	微波无源元器件、厚薄膜混合集成电路	62.72%	60.82%	53.57%
宏达电子	钽电解电容器、SLCC	微波无源元器件	66.60%	68.73%	69.15%
达利凯普	射频微波瓷介电容器	微波无源元器件	60.26%	55.88%	60.20%
灿勤科技	介质滤波器	微波无源元器件（微波介质陶瓷元器件）	28.52%	36.67%	54.86%
亚光科技	微波电路与组件	微波集成电路	27.30%	31.14%	35.73%
平均值			49.08%	50.65%	54.70%
公司	总体毛利率		64.16%	64.40%	68.59%
	军品		73.46%	75.19%	74.85%
	民品		49.13%	44.62%	54.06%

1、与振华科技的毛利率对比分析

振华科技的主要业务为高新电子元器件和现代服务业。高新电子元器件为其核心业务，占营业收入的比重超 99%以上，包括基础元器件、集成电路、电子材料和应用开发四大类产品及解决方案。其中基础元器件产品约占营业收入的比重为 50%，包括电阻器、电容器、电感器等器件；集成电路和分立器件占比约为 30%，其产品及解决方案广泛应用于核工业、航天航空、船舶兵器和电子等重点领域。

随着军用电子元器件国产化推进及武器装备信息化程度提高，振华科技经

过持续的研发投入，其产品逐渐向高端突破，叠加生产工艺的完善、效率逐渐提升，其综合业务毛利率持续上升。2020年、2021年和**2022年**，振华科技综合业务毛利率分别为53.57%、60.82%和**62.72%**，2021年、**2022年**与公司毛利率水平较为接近。

报告期内，振华科技综合毛利率水平低于公司，主要原因系产品结构不同。振华科技主要产品为基础元器件、集成电路和分立器件，公司主要产品包括微波芯片电容器和薄膜电路产品，公司的薄膜电路产品以技术规格和可靠性要求较高的军品为主，因此毛利率较高。综上，振华科技综合毛利率水平低于公司。

2、与宏达电子的毛利率对比分析

宏达电子是一家以高可靠电子元器件和电路模块为核心进行研发、生产、销售及相关服务的高新技术企业，以高可靠军品销售为主，其产品涵盖钽电容器、多层瓷介电容器、单层瓷介电容器和薄膜电容器等，其领域覆盖车辆、飞行器、船舶、雷达、电子等系统工程和装备。

报告期内，宏达电子综合毛利率分别为69.15%、68.73%和**66.60%**，毛利率水平较为稳定。根据信达证券出具的研究报告：宏达电子近年来积极开拓民用市场，其军品毛利率高于民品，受民品销量增多影响，2015年至2020年公司综合毛利率由76%下降至69%，其主要产品为钽电解电容器，钽电解电容器介质材料为钽，具有容量大、耐高压和高可靠性等优势，非固体电解质钽电容主要应用于高可靠领域，2017-2020年其非固体电解质钽电容毛利率在78%-81%左右，维持稳定，发行人微波芯片电容器产品主要应用于军品领域，因此毛利率水平接近。

3、与达利凯普的毛利率对比分析

达利凯普主营业务为射频微波瓷介电容器的研发、制造及销售，主要产品为射频微波瓷介电容器，具有高Q值、低ESR、高自谐振频率、高耐压、高可靠性等特点，广泛应用于民用工业类产品和军工产品的射频微波电路之中。

报告期内，达利凯普毛利率分别为60.20%、55.88%和**60.26%**，主要系产品的主要原材料价格变化所致。其毛利率总体略低于公司毛利率水平，主要系其主要产品应用在医疗设备、通讯基站和轨道交通等民品领域，而公司微波芯

片电容器产品主要应用于军品领域，因此总体毛利率水平低于公司同类产品水平。

4、与灿勤科技的毛利率对比分析

灿勤科技主要从事微波介质陶瓷元器件的研发、生产和销售，产品包括介质波导滤波器、TEM 介质滤波器、介质谐振器、介质天线等多种元器件，主要用于射频信号的接收、发送和处理，在移动通信、雷达和射频电路、卫星通讯导航与定位、航空航天与国防科工等领域得到广泛应用。

报告期内，灿勤科技毛利率分别为 54.86%、36.67%和 **28.52%**，其 2020 年毛利率水平与公司民品毛利率接近，但后续由于其产品销售价格逐年下降导致毛利率水平逐步降低，报告期内整体低于公司毛利率水平。同时，由于其产品主要应用在 5G 通讯等民用领域，产品可靠性及技术规格要求低于军品，毛利率水平相应较低。

5、与亚光科技的毛利率对比分析

亚光科技生产的主要产品为半导体分立器件、芯片、微波电路及组件，其产品作为雷达、电子对抗和通信系统的配套组件，长期应用于各类航天器材及机载、舰载、弹载等武器平台。

报告期内，亚光科技军工电子业务毛利率分别为 35.73%、31.14%和 **27.30%**，主要原因系：①生产模式：其微波电路及组件产品中所用芯片为外部采购，组装后销售相比全流程自主制造的毛利率水平较低；②竞争情况：其所在的细分市场竞争较为激烈，主要竞争对手为大型军工科研院所，价格的竞争导致其军品毛利率水平偏低。

综上，报告期内公司与同行业公司毛利率水平差异主要系产品结构差异、产品应用领域不同、生产模式不同以及市场竞争情况所致，公司毛利率水平与同行业公司差异具备合理性。

（五）结合前述分析，进一步完善成本构成和毛利率变化相关信息披露；

上述楷体加粗内容已在招股说明书“第六节 财务会计信息与管理层分析”之“十一、经营成果分析”补充披露。

申报会计师回复：

1、核查程序

针对上述事项，我们执行了以下核查程序：

（1）获取发行人报告期内产能和产量数据，分析产能利用率的变化及对生产成本变动的影响；

（2）分析发行人报告期内生产设备金额、生产人员数量的变化情况及与生产成本变动情况的匹配性；

（3）量化分析发行人产品规格变化对营业成本构成变动的影响；

（4）量化分析发行人产品规格变化对单位售价、单位成本及销售毛利率的影响；

（5）对比分析发行人与同行业可比公司毛利率情况，评估发行人毛利率的合理性；

（6）结合客户采购情况和发行人销售定价政策，分析发行人毛利率水平及变动的合理性。

2、核查结论

经核查，我们认为：

（1）发行人主要产品成本构成的变动情况与发行人产能、人员、设备、产品规格等变动相匹配；

（2）发行人报告期内平均售价和平均单位成本变化主要系受产品规格型号的影响；

（3）发行人销售毛利率较高主要系军品专业性较强、技术含量高等导致，报告期内毛利率水平的变动受产品规格型号结构变动、客户采购量和定价政策的影响，具备合理性，公司预期未来高毛利率具备可持续性；

（4）发行人毛利率水平高于同行业可比公司主要原因系产品结构、应用领域和细分市场情况不同影响，具备合理性；

（5）发行人已在招股说明书中完善成本构成和毛利率变化相关信息披露。

问题七 关于期间费用

问题 7.1 关于研发费用

根据申报材料：（1）2019 年至 2021 年，公司研发费用分别为 539.48 万元、779.56 万元、1,155.32 万元，占收入比重分别为 7.42%、6.17%、6.66%；（2）研发费用构成主要包括职工薪酬、材料费、合作研发费用、折旧及动力费四项；（3）截止报告期末，公司研发团队共有 44 人；（4）公司员工持股平台包括 4 名外聘技术专家；（5）公司与客户航天科工 01 签订的合同显示，相关产品为委托发行人研发后生产交付，相关研究成果及未来收益权归属于客户而非发行人。

请发行人说明：（1）公司研发人员认定标准、构成情况，包括主要工作背景、学历专业、入职时间、岗位及转入研发部门时间等，是否存在研发人员从事非研发活动或非研发人员从事研发活动的情况，相关支出划分的标准；（2）外聘技术人员的主要履历及目前实际任职单位，在发行人实际发挥的作用及重要性，是否列入研发人员，相关支出在报表中列示情况及相关支出归集的准确性；（3）研发材料费的主要构成、对应的项目，是否存在与生产领料混同的情况，相关内控及执行有效性，相关划分的准确性；（4）折旧及动力费的主要构成，涉及的固定资产及是否为研发专有，对于非专用的，请说明相关支出在不同类型费用中分摊的具体情况及其分摊的准确性；（5）与航天科工 01 同类型约定的客户情况，公司对该等业务研发过程，涉及的支出金额及在报告期内列支情况，是否计入研发费用及归集的准确性。

请保荐机构及申报会计师对上述事项进行核查并发表明确意见。请保荐机构、申报会计师说明对各项研发费用归集及研发人员认定准确性的核查情况，包括核查方式、过程、比例及结论。

发行人回复：

(一) 公司研发人员认定标准、构成情况，包括主要工作背景、学历专业、入职时间、岗位及转入研发部门时间等，是否存在研发人员从事非研发活动或非研发人员从事研发活动的情况，相关支出划分的标准；

1、公司研发人员认定标准、构成情况，包括主要工作背景、学历专业、入职时间、岗位及转入研发部门时间等

公司研发人员的认定标准系根据员工所属部门及具体工作职责来进行认定，直接从事研发和相关技术创新活动的人员为研发人员。

截止 2022 年末，公司研发人员构成情况如下：

序号	姓名	科室	岗位	学历	专业	主要工作背景	入职时间	转入研发部门时间	报告期年化平均薪酬(万元)
1	杨俊锋	-	技术研发中心总监(副总工程师)	博士	微电子学与固体电子学	公司核心技术人员，工作背景详见招股说明书(上会稿)之“第四节发行人基本情况”之“九、董事、监事、高级管理人员与其他核心人员”	2011.07	2011.07	40.96
2	丁明建	-	技术研发中心副总监	硕士	材料物理与化学		2011.07	2011.07	35.94
3	冯毅龙	-	技术研发中心副总监	硕士	材料工程		2011.07	2021.12	39.52
4	卢敏仪	一科	科长	硕士	材料科学与工程	毕业后加入发行人，主要从事硅基电容器、嵌入式电容器及硅转接板等的研究开发工作，作为主要编制人完成了 Q/TJKJ5-2021 企业标准的编制，作为发明人已申请发明专利 3 项、申请实用新型专利 1 项	2020.07	2020.07	15.18
5	刘福扩	二科	科长	本科	物理学	毕业后加入发行人，主要从事介质天线、薄膜电路、阻容网络等元器件设计开发工作，从业 4 年以上，已申请发明专利 5 项	2017.05	2017.05	15.14
6	刘宇鹏	四科	科长	本科	电子信息技术	毕业后加入发行人，主要从事微波芯片电容器、薄膜电路、介质桥、金锡预成型焊盘等新产品、新工艺的研究开发	2016.06	2016.06	15.41
7	陈成彪	四科	副科长	大专	室内设计	设计制图相关行业从业 10 年以上，主要从事钛酸铍基电容器、高比容薄膜电容器及功率分配器等产品的新工艺开发	2015.04	2015.04	18.14
8	戴婷	二科	研发工程师	硕士	材料科学	毕业后加入发行人，电子元	2020.10	2020.10	12.29

序号	姓名	科室	岗位	学历	专业	主要工作背景	入职时间	转入研发部门时间	报告期年化平均薪酬(万元)
					与工程	器件从业近 2 年, 在公司主要从事薄膜电路、嵌入式电容器的设计开发			
9	曾石稳	三科	研发工程师	硕士	物理化学	主要从事微波瓷介芯片电容器、微波介质材料等的研发工作	2020.09	2020.09	10.83
10	赵阳	一科	研发工程师	本科	无机非金属材料工程	材料技术行业从业 5 年以上, 主要从事硅基电容器、微波介质材料、阻容网络等的新工艺开发	2019.07	2019.07	13.56
11	罗旺	一科	研发工程师	本科	材料科学与工程	材料技术行业从业 5 年以上, 主要从事硅基电容器及薄膜电路的蚀刻技术的研发工作	2020.07	2020.07	12.24
12	黄紫珊	一科	研发工程师	本科	材料科学与工程	毕业后加入发行人, 主要从事硅基电容器及薄膜电路的性能测试及可靠性研究	2020.08	2020.08	10.77
13	谢锐彬	三科	研发工程师	本科	材料化学	毕业后加入发行人, 主要从事微波芯片电容器用介质材料的工艺改善及基于通孔互连技术的薄膜电路和嵌入式电容器的新工艺研发	2020.06	2020.06	12.17
14	叶思华	三科	研发工程师	本科	应用化学	毕业后加入发行人, 主要从事微波芯片电容器用晶界层介质材料配方研究及薄膜电路的新工艺开发	2020.09	2020.09	10.77
15	张朝文	三科	研发工程师	本科	材料科学与工程	材料工艺相关行业从业 5 年以上, 主要从事微波介质材料及微波介质频率器、阻容网络等的新工艺研发	2019.04	2019.04	15.78
16	李宇阳	三科	研发工程师	本科	金属材料工程	毕业后加入发行人, 主要从事微波介质材料的配方及新工艺开发	2020.11	2020.11	11.23
17	郑淑仪	三科	研发工程师	本科	材料科学与工程	主要从事高介电常数介质薄膜制备的新工艺研发	2021.08	2021.08	9.26
18	赖辉信	四科	研发工程师	本科	应用化学	主要从事微波芯片电容器、介质薄膜、薄膜电路等新产品及基片研磨抛光新工艺的开发	2017.04	2017.04	13.83
19	李畅霖	四科	研发工程师	本科	材料化学	工艺管理相关行业从业 5 年以上, 主要从事嵌入式薄膜电容器、薄膜电路等的划切新工艺的研究开发	2020.04	2020.04	12.37
20	韦玉丙	四科	研发工程师	本科	高分子材料与工程	电容器、新能源行业从业 4 年以上, 主要从事微波芯片电容器、阻容网络等的金属	2020.09	2020.09	12.55

序号	姓名	科室	岗位	学历	专业	主要工作背景	入职时间	转入研发部门时间	报告期年化平均薪酬(万元)
						化表面处理新工艺开发			
21	伍剑文	四科	研发工程师	本科	高分子材料与工程	材料研发从业 3 年以上,主要从事薄膜电路高附着力金属薄膜沉积新工艺开发及新膜层的研制	2020.10	2020.10	12.26
22	陈美媚	四科	研发工程师	本科	材料科学与工程	工业设计从业 2 年以上, 主要从事微波介质材料、阻容网络及薄膜电路的工艺开发	2021.05	2021.05	10.88
23	黄锦仁	四科	研发工程师	本科	高分子材料与工程	材料研发从业 2 年以上, 从事通孔互连技术及薄膜电路的表面处理新技术开发	2021.06	2021.06	9.95
24	骆嘉阳	四科	研发工程师	大专	机电一体化技术	毕业后加入发行人, 主要从事高比容薄膜电容器及阻容网络的新工艺研发	2019.04	2019.04	11.36
25	林嘉豪	四科	研发工程师	大专	艺术设计	主要从事微波介质材料及通孔互连的薄膜电路的新工艺开发	2020.04	2020.04	9.20
26	李志成	四科	研发工程师	大专	软件设计	主要从事微波芯片电容器及嵌入式薄膜电容器的设计开发	2020.07	2020.07	15.18
27	张仲裕	四科	研发工程师	大专	化学工程与工艺专业	工业技术行业从业 10 年以上, 主要从事微波芯片电容器、薄膜电路、阻容网络、金锡预成型等的金属化表面处理新技术和新工艺研发	2019.04	2019.04	23.92
28	雷仕焱	一科	助理研发工程师	本科	无机非金属材料工程	毕业后加入发行人, 主要从事微波硅基芯片电容器及高比容薄膜电容器、硅转接板等的研发工作	2021.04	2021.04	9.96
29	严裕杨	一科	助理研发工程师	本科	无机非金属材料工程	毕业后加入发行人, 主要从事微波芯片电容器及薄膜电路等的研发工作	2021.06	2021.06	9.95
30	罗育红	二科	助理研发工程师	本科	化学工程与工艺	产品研发从业 2 年以上, 主要从事硅基薄膜电容器及高比容薄膜电容器等的研发工作	2021.04	2021.04	9.87
31	张美影	二科	助理研发工程师	本科	材料科学与工程	毕业后加入发行人, 主要从事 3D 结构硅基电容器及基于玻璃通孔互连技术的嵌入式电容器等的设计开发	2021.07	2021.07	9.17
32	刘广焜	三科	助理研发工程师	本科	材料科学与工程	毕业后加入发行人, 主要从事微波芯片电容器用新型电介质材料配方的开发及通孔互连薄膜电路的新工艺开发	2021.07	2021.07	10.46

序号	姓名	科室	岗位	学历	专业	主要工作背景	入职时间	转入研发部门时间	报告期年化平均薪酬(万元)
33	张燕玲	三科	助理研发工程师	本科	无机非金属材料工程	毕业后加入发行人，主要从事硅基薄膜电容器及高比容薄膜电容器的新工艺开发及可靠性研究	2021.08	2021.08	9.64
34	石恩泽	三科	助理研发工程师	本科	材料科学与工程	毕业后加入发行人，主要从事硅基薄膜电容器及高比容薄膜电容器的薄膜制备新工艺开发及可靠性研究、失效分析	2021.11	2021.11	9.08
35	邱梦涛	四科	助理研发工程师	本科	信息工程	主要从事薄膜电路及通孔互连式薄膜电容器的工艺设计及开发	2021.04	2021.04	9.81
36	黄嘉俊	四科	助理研发工程师	大专	建筑材料工程技术	毕业后加入发行人，主要从事微波介质材料、金锡预成型焊盘及硅转接板等的研究开发	2021.07	2021.07	9.10
37	郭敏锐	四科	助理研发工程师	大专	建筑室内设计	毕业后加入发行人，主要从事薄膜电路及玻璃通孔式嵌入式薄膜电容器的设计工作	2021.09	2021.09	9.32
38	黄腾鸿	四科	助理研发工程师	大专	建筑装饰工程技术	工业设计相关从业5年以上,主要从事薄膜电路、3D结构硅电容器的设计工作	2021.10	2021.10	10.17
39	郭留阳	一科	研发工程师	本科	材料科学与工程	主要从事高介电常数介质薄膜制备的新工艺研发	2022.01	2022.01	14.54
40	何家欢	二科	研发工程师	本科	材料科学与工程	主要从事玻璃通孔(TGV)互连技术及基于TGV技术的嵌入式薄膜电容器等的研发工作	2022.01	2022.01	13.37
41	罗文裕	一科	助理研发工程师	本科	应用化学	主要从事高介电常数介质薄膜制备的新工艺研发	2022.02	2022.02	9.39
42	梁银妹	四科	助理研发工程师	大专	模具设计与制造	主要从事双靶蒸发制备金锡预成型焊盘技术等的研发工作	2022.02	2022.02	8.78
43	陈倩婷	四科	综合管理员	大专	商务英语	主要配合技术研发中心进行研发项目的动态跟踪，辅助研发项目全过程。	2022.02	2022.02	8.02
44	张楚璇	三科	助理研发工程师	本科	无机非金属材料工程	毕业后加入发行人，主要从事新型电介质材料基片的成型烧结新工艺的开发	2022.03	2022.03	9.64
45	林秀钦	三科	研发工程师	硕士	化学工程	材料工艺相关行业从业10年以上，作为发明人已获得授权发明专利1项、授权实用新型专利7项，主要从事微波介质材料的配方及新工艺开发	2022.04	2022.04	20.55
46	谈超力	三科	研发工程师	本科	材料科学	主要从事3D结构硅基电容	2022.05	2022.05	9.10

序号	姓名	科室	岗位	学历	专业	主要工作背景	入职时间	转入研发部门时间	报告期年化平均薪酬(万元)
					与工程	器等的的设计开发			
47	黄靖茵	三科	试验员	本科	法学	主要从事常规性能及可靠性的测试工作	2022.05	2022.05	7.28
48	陈倩仪	四科	研发工程师	本科	材料化学	主要从事微波介质材料的配方及新工艺开发	2022.05	2022.05	10.69
49	黎焯希	四科	助理研发工程师	大专	动漫设计与制作	主要负责薄膜电路及微波芯片电容器的设计工作	2022.05	2022.05	9.01
50	李玉婷	四科	试验员	中专	环境监测	主要从事常规性能及可靠性的测试工作	2022.06	2022.06	11.73
51	龙再云	三科	助理研发工程师	硕士	农业工程与信息技术	主要从事微波介质材料的配方及新工艺开发	2022.01	2022.01	11.42
52	陈俊	二科	试验员	大专	工业机器人	主要从事常规性能及可靠性的测试工作	2022.06	2022.06	7.18
53	莫马建	四科	研发工程师	本科	材料科学与工程	主要负责集成阻焊工艺及其薄膜电路研发等研发工作	2022.05	2022.05	10.03
54	吴宏基	四科	研发工程师	本科	材料科学与工程	主要负责集成阻焊工艺及其薄膜电路研发等研发工作	2022.05	2022.05	10.04
55	朱驰宇	二科	研发工程师	本科	信息工程	毕业后即加入发行人，负责微波薄膜元器件的设计与研发，申请专利一项。	2022.08	2022.08	14.83
56	陈慧仪	四科	试验员	大专	行政管理	对研发形成的样品及时测试，提供测试数据	2022.09	2022.09	7.17

公司研发工作包括新材料配方、新材料特性、新产品、新技术等方面研发。公司的研发人员具备材料科学、材料物理、材料化学、应用化学、物理学、微电子学与固体电子学、光学工程及设计类专业的学历背景或与电子元器件行业相关的从业履历，与其在公司从事的材料、产品、技术等方面的研发工作具有相关性。凭借多年积累的研发经验，公司形成了具有国内领先水平的晶界层半导体陶瓷、微波瓷介芯片电容器、薄膜电路和薄膜阻容网络，并形成了具有先进性的薄膜工艺，使公司较同行业公司具有一定的技术优势。

报告期内，随着公司经营规模的快速发展，为满足承担更多的项目数量以及开发新产品的需要，研发团队逐年扩充。报告期各期末，公司研发人员数量分别为 28 人、44 人和 56 人。其中冯毅龙于 2021 年 12 月转入技术研发中心，其余人员均为从入职即为研发人员，专职从事研发工作。

冯毅龙是华南理工大学的在职博士，高级工程师，在电子陶瓷材料及电子元器件领域具有扎实的理论知识和丰富的实际经验。自 2011 年 7 月入职天极有

限，先后任生产部经理和制造中心副总监，期间兼任技术研发中心副经理、经理。随着生产工艺流程的完善化与规范化，制造中心的管理趋向于人员管理与生产排产等事务性工作，而冯毅龙的工作经验与理论知识，在技术工艺开发和新材料开发方面可以发挥更好的作用，因此冯毅龙由制造中心转入技术研发中心，专职技术工艺与新材料的研发工作。

2、是否存在研发人员从事非研发活动或非研发人员从事研发活动的情况，相关支出划分的标准

2020年、2021年和**2022**年公司不存在研发人员从事非研发活动或非研发人员从事研发活动的情况。

(二) 外聘技术人员的主要履历及目前实际任职单位，在发行人实际发挥的作用及重要性，是否列入研发人员，相关支出在报表中列示情况及相关支出归集的准确性；

1、报告期内，公司外聘技术人员的主要履历和目前实际任职单位

庄严，1940年8月5日出生，中国国籍，无境外永久居留权，毕业于华中科技大学固体电子学专业，博士学历，研究员级高级工程师。1964年7月至1975年5月，在中国电子科技集团公司第七研究所（以下称“中国电科集团七所”）先后担任技术员、研究室副主任；1975年5月至1980年8月，在中电科05担任研究室主任，工程师；1980年8月至1985年10月，在中国电科集团七所担任研究室主任，高级工程师；1985年10月至2000年在中国电科集团七所担任副所长、科技委员会副主任，研究员级高级工程师；1994年12月至2000年1月兼任中国电科集团七所全资企业广州远华电气公司董事长；1998年至2004年兼任广州新日电子有限公司技术总监；2000年退休，2000年至2007年由中国电科集团七所返聘任职中国电科集团下属中电科普天科技股份有限公司（曾用名：广州杰赛科技发展股份有限公司）。庄严为国家自然科学基金材料方向专家组组长，曾作为课题负责人参与多项国家高技术研究发展计划（863计划）课题。2011年7月，担任公司技术专家委员会专家成员。

江涛，1945年1月出生，中国国籍，无境外永久居留权，毕业于华南理工大学，本科学历，重化工系硅酸盐专业。1970年至2005年，在华南理工大学

任副教授，从事电子材料与元器件专业的教学、科研工作；2005 年退休。其先后参与过多项国家高技术研究发展计划（863 计划）课题及多项省、市级科研项目，所在团队曾获广东省科技进步奖二等奖、广东省电子工业科技进步奖一等奖、广东省优秀新产品奖。2005 年 3 月在华南理工大学退休。2011 年 10 月，担任公司技术专家委员会专家成员。

刘勇，1967 年 5 月出生，中国国籍，无境外永久居留权，毕业于华南理工大学材料科学与工程学院，材料学工学博士学位，高级工程师。1990 年 6 月至 1990 年 12 月，就职于高达（顺德）电业有限公司，担任助理工程师；1991 年 1 月至 1996 年 12 月，就职于广东万家乐集团公司，担任工程师；1997 年 1 月至 2003 年 5 月，就职于广东新力集团下属的顺德市协力电子元件有限公司，先后担任技术部经理和总工程师；2003 年 6 月至 2004 年 8 月，就职于广东天乐通信设备有限公司，担任高级工程师；2008 年 7 月至 2014 年 12 月，在华南农业大学理学院应用物理系任副教授；2015 年 1 月至今，在华南农业大学电子工程学院应用物理系任副教授，先后任学院实验中心副主任和应用物理系系主任。其先后主持并参与多项国家级、省级科研基金项目。

傅刚，1957 年 9 月出生，中国国籍，无境外永久居留权，毕业于中山大学，博士学历，凝聚态物理专业，先后主持并参与多项国家级、省级科研基金项目。1988 年 8 月至 1993 年 8 月，在广州电器科学研究所任工程师。1993 年 9 月至 2017 年 8 月，先后在广州师范学院物理系、广州大学物理学院任教授，主要研究和教学领域为凝聚态物理、半导体材料及器件。2000 年 3 月至 2000 年 8 月，在法国蒙特利尔理工学院研修；2010 年 3 月至 2010 年 10 月，获德国卡尔斯鲁尔科技大学传感技术系资金资助担任高级访问学者；2017 年 7 月从广州大学退休。2017 年 9 月，担任公司技术专家委员会专家成员。

2、在发行人实际发挥的作用及重要性，是否列入研发人员，相关支出在报表中列示情况及相关支出归集的准确性

公司设立技术专家委员会，主要由上述外聘技术人员组成，其职责为：

（1）为公司技术发展战略和新品研制规划的制定提供指导

外聘技术人员从行业发展趋势、新技术发展及产品应用的发展趋势等方面

综合考虑，给公司未来战略发展方向提供建议和指导，为公司布局 3-5 年的产品研发提供方向，并指导制定新品研制规划。

(2) 对技术研发中心的科研项目提供指导

公司每年的自主立项项目及对外合作项目，技术委员会的专家会针对项目的研究内容、技术指标要求等给予指导性意见，在项目的执行过程中，对出现的各种技术问题给与技术支持与协调。

(3) 参与重大技术研发项目的攻关

技术委员会的专家均为行业内的资深专家，具有深厚的理论知识以及丰富的科研经验，技术委员会的专家会亲自参与公司重大技术研发项目的攻关，为重大技术研发项目提供理论保障。

(4) 定期召开技术研讨会

技术委员会的专家定期到公司参加技术研讨会，针对某项专题技术进行开放式的讨论，通过这种技术研讨会，激发技术研发人员新的研发思路。

公司外聘技术专家在发行人实际发挥的作用及重要性情况如下：

姓名	擅长领域	年平均薪酬 (万元)	实际发挥的作用	重要性
庄严	电子材料、 电子陶瓷元 器件、无源 集成技术等 方面的理论 及应用	16.21	1、对公司的未来的战略发展提供建议； 2、对公司的研发总体方向进行指导； 3、参加重大技术问题的讨论，为重大技术问题攻关出谋划策； 4、及时提供技术研发所需要的外部资源； 5、对公司年轻技术研发工程师进行指导。	1、公司所从事的微波无源元器件领域，近年来处于快速发展阶段。占据国内主要份额及前沿技术的主要为国外厂商。公司需要对先进技术方向提前把握，需要资深的外聘技术专家对关键技术问题的攻关等给与指导，弥补研发团队在理论和经验上的不足。
江涛	电子陶瓷材 料基础理 论、配方及 工艺	16.21	1、对与电子陶瓷材料配方及工艺相关的研发项目的立项进行指导； 2、对项目的研发及技术问题的攻关进行指导； 3、参加重大技术问题的讨论，为重大技术问题攻关出谋划策； 4、对公司年轻技术研发工程师进行指导。	2、公司的研发项目主要是电子元器件，而电子元器件的研发需要物理、化学、电路、半导体等多学科的积累，需要外部具有丰富的理论知识及科研经验的专家给予指导，以形成有效的研发合力。

姓名	擅长领域	年平均薪酬 (万元)	实际发挥的作用	重要性
刘勇	电子陶瓷元器件基础理论及应用	21.34	1、对与微波瓷介芯片电容器及薄膜电路相关的研发项目的立项进行指导； 2、对项目的研发及技术问题的攻关进行指导； 3、指导公司建立起了针对新产品新工艺比较完善的可靠性验证流程及方法； 4、参加重大技术问题的讨论，为重大技术攻关出谋划策； 5、对公司年轻技术研发工程师进行指导。	3、公司的研发项目主要对标国外公司的产品，产品的技术指标高，产品的技术含量高，研发难度大，研发过程必然会遇到各种困难，需要具有丰富科研经验的专家进行指导。 4、各位专家长期在研究所和高校从事科研和教学工作，具有深厚的理论基础和丰富的科研经验，且均承担过国家级的科研项目，在技术研发管理方面也有宝贵的经验。
傅刚	电介质薄膜的制备理论及应用	16.21	1、对与电介质薄膜的制备及微波硅基芯片电容器项目的立项进行指导； 2、指导公司建立起了电介质薄膜物理性能分析的模型，建立起了电介质薄膜的微观结构与宏观性能之间数学关系； 3、参加重大技术问题的讨论，为重大技术攻关出谋划策； 4、对公司年轻技术研发工程师进行指导。	5、专家长期在科研一线工作，在高校和研究所内积累了大量的研发资源，这些研发资源是公司开展技术研发所必需的，聘请各位专家担任公司的技术顾问，可以充分利用各位专家的学科资源，促进公司技术研发活动的开展。 6、外聘专家参与有利于公司加快新的研发人员培养和梯队建设

公司与外聘技术专家签订的为劳务合同，外聘技术专家不属于公司员工，未列入研发人员统计人数，但由于外聘技术专家提供的是与公司研发工作相关的服务，属于公司内控制度中研发费用的核算范围，根据《高新技术企业认定管理工作指引》，研究开发费用中的人员人工费用归集范围包括外聘科技人员的劳务费用，因此公司将外聘技术专家的薪酬在研发费用中归集核算，薪酬支出归集具备准确性。

(三) 研发材料费的主要构成、对应的项目，是否存在与生产领料混同的情况，相关内控及执行有效性，相关划分的准确性；

1、研发材料费的主要构成、对应的项目

报告期各期发行人研发材料费金额分别为 186.79 万元、231.17 万元和

266.42 万元，占比研发费用总额分别为 23.96%、20.01%和 17.38%，研发领用的材料主要为瓷粉、介质基片、靶材和贵金属盐，占各期研发材料费金额的比例分别为 85.24%、71.64%和 68.71%。报告期内，发行人研发材料的主要构成、对应项目情况如下：

单位：万元

期间	项目名称	主要材料				合计
		瓷粉	介质基片	靶材	贵金属盐	
2020年度	高可靠钛酸锶基电容器关键技术的研究	-	-	0.08	2.16	2.24
	高击穿场强和高介电常数功能薄膜的研发	-	-	0.21	-	0.21
	高比电容薄膜电容器技术研究	-	0.19	3.91	13.37	17.47
	高介电常数薄膜电容器开发	-	0.17	1.19	15.78	17.15
	硅基薄膜电容器开发	-	0.28	4.27	13.50	18.05
	基于无源集成技术的RC阻容网络模块的开发	0.54	5.21	2.65	13.55	21.95
	介质桥及其薄膜电路研发	-	2.29	2.25	16.03	20.57
	射频功率分配器的研发	-	1.98	2.12	13.92	18.02
	K20~K80系列微波介质材料及陶瓷基片开发	2.87	-	-	-	2.87
	双靶蒸发制备金锡预成型焊盘技术	-	1.52	-	2.23	3.75
	基于无源集成技术的陶瓷通孔薄膜电路开发	-	2.69	2.77	13.96	19.42
	玻璃通孔（TGV）互连技术及基于TGV技术的嵌入式薄膜电容器的开发	-	1.47	1.91	14.16	17.53
	小计	3.40	15.81	21.37	118.65	159.23
2021年度	高比电容薄膜电容器技术研究	-	0.57	1.89	11.96	14.42
	高介电常数薄膜电容器开发	-	0.58	1.97	4.75	7.30
	硅基薄膜电容器开发	-	1.72	0.10	15.98	17.80
	基于无源集成技术的RC阻容网络模块的开发	2.31	0.53	3.52	7.27	13.64
	射频功率分配器的研发	-	0.76	2.34	7.47	10.56
	K20~K80系列微波介质材料及陶瓷基片开发	1.15	0.04	-	-	1.19
	双靶蒸发制备金锡预成型焊盘技术	-	0.82	-	-	0.82
	基于无源集成技术的陶瓷通孔薄膜电路开发	0.99	1.80	2.92	9.23	14.94
	玻璃通孔（TGV）互连技术及基于TGV技术的嵌入式薄膜电容器的开发	-	0.46	2.87	12.19	15.53

期间	项目名称	主要材料				合计
		瓷粉	介质基片	靶材	贵金属盐	
	用于5G通信射频前端的薄膜电路的设计及实验验证	-	1.30	0.73	18.91	20.93
	3D结构硅基电容器的开发	-	1.05	0.73	12.00	13.78
	高端光器件高频信号完整性理论与关键技术研究	2.33	1.58	0.61	7.09	11.61
	高金属膜层附着力的芯片电容器薄膜电路开发	1.06	1.82	0.88	11.53	15.29
	硅基转接板开发	-	0.25	0.35	6.45	7.05
	宇航用失效率等级为L级的微波芯片电容的研制及生产	-	0.74	-	-	0.74
	小计	7.85	14.01	18.89	124.81	165.57
2022 年度	高比电容薄膜电容器技术研究	-	1.60	1.05	7.02	9.67
	高介电常数薄膜电容器开发	-	1.97	1.49	7.02	10.48
	硅基薄膜电容器开发	-	1.93	1.30	11.42	14.64
	K20~K80系列微波介质材料及陶瓷基片开发	1.01	0.11	-	-	1.13
	双靶蒸发制备金锡预成型焊盘技术	-	1.61	0.11	7.04	8.76
	基于无源集成技术的陶瓷通孔薄膜电路开发	-	0.09	0.34	2.27	2.70
	玻璃通孔（TGV）互连技术及基于TGV技术的嵌入式薄膜电容器的开发	-	0.35	1.61	8.86	10.82
	用于5G通信射频前端的薄膜电路的设计及实验验证	-	2.40	1.85	9.56	13.80
	3D结构硅基电容器的开发	-	4.81	1.89	9.37	16.07
	高端光器件高频信号完整性理论与关键技术研究	-	0.64	1.00	-	1.64
	高金属膜层附着力的芯片电容器薄膜电路开发	0.59	4.91	3.30	21.27	30.07
	硅基转接板开发	-	4.52	2.76	19.02	26.30
	宇航用失效率等级为L级的微波芯片电容的研制及生产	1.00	1.60	1.94	11.90	16.45
	集成阻焊工艺及其薄膜电路研发	-	3.09	1.83	9.54	14.47
	基于X7R502陶瓷介质材料的软磁复合基板及元器件开发	0.26	0.05	0.96	4.80	6.07
小计	2.86	29.68	21.43	129.09	183.07	

注：公司研发项目在不同的研发阶段对物料需求存在差异。

2、是否存在与生产领料混同的情况，相关内控及执行有效性，相关划分的准确性

发行人建立了包括研究与开发管理相关的内控制度，明确了研发材料领用、

费用支出等各项研发费用的业务流程和审批要求。根据发行人研发管理制度的要求，研发项目立项后，技术研发中心确定项目编号，并提交财务部进行项目备案、建立辅助账。研发人员根据研发项目需要填制系统领料单，领料单中注明领用材料名称、数量，提交仓储部门后经仓管员核实后办理出库。研发项目组人员领料后根据实际使用情况记录各项目的材料使用情况，填写《材料使用情况分配表》，经技术研发中心负责人确认后按月提交财务部。研发物料耗用按研发部门领用和生产部门领用进行严格区分，仓库根据不同的用料部门提交的经审批完整的领料单办理材料出库，财务部门根据系统中的领料单记录和材料使用情况记录对材料费用进行归集计入研发费用并分配至各研发项目。

研发项目领用的原材料和辅助材料试制出成品后进行材料配方、工艺参数的试制、比对和验证，投入的材料研发最终去向包括：①试制过程和成品测试过程报废；②样品（公司对于研发样品不对外销售，仅供内部研究与论证）；③过程合理耗费。研发领料、投料、废料具有匹配性；研发材料费用发生真实，归集准确。

报告期内，发行人研发费用相关内部控制设计合理并得到有效执行，发行人不存在研发领料与生产领料混同的情况，不存在将生产成本在研发支出中核算的情形，发行人研发费用核算准确。

（四）折旧及动力费的主要构成，涉及的固定资产及是否为研发专有，对于非专用的，请说明相关支出在不同类型费用中分摊的具体情况及分摊的准确性；

1、折旧及动力费的主要构成

报告期内，公司研发费用中折旧及动力费金额分别为 91.14 万元、148.71 万元和 187.75 万元。折旧及动力费包括固定资产折旧（自有厂房及研发专用设备）、使用权资产折旧费（租赁厂房）、长期待摊费用摊销（厂房装修工程）、燃料动力费（电费）及无形资产摊销（计算机软件）。报告期内，发行人研发费用中折旧及动力费具体构成情况如下：

单位：万元

项目	2022年度	2021年度	2020年度
固定资产折旧	80.76	69.77	69.94

项目	2022年度	2021年度	2020年度
使用权资产折旧费	20.90	17.80	-
长期待摊费用摊销	42.76	32.07	1.63
燃料动力费	36.63	28.00	19.57
无形资产摊销	6.70	1.06	-
合计	187.75	148.71	91.14

2021年、2022年研发费用中使用权资产折旧费为17.80万元、20.90万元，系自2021年4月，为解决生产办公用地紧张的问题，发行人将主要研发实验室搬迁至新租赁的厂房，并根据研发部门实际占用面积分摊使用权资产折旧费用计入研发费用所致。

2021年、2022年月研发费用中长期待摊费用摊销金额较大，系自2021年4月公司部分研发实验室搬迁至租赁厂房后，研发部门分摊了租赁厂房的装修费用摊销所致。

2、涉及的固定资产是否为研发专有，对于非专用的，请说明相关支出在不同类型费用中分摊的具体情况及分摊的准确性

(1) 固定资产折旧和使用权资产折旧

①房屋建筑物情况

发行人计入研发费用的固定资产折旧费用对应的固定资产包括房屋建筑物及研发使用的机器设备和办公电子设备，其中，房屋建筑物系研发人员办公场所及实验室，发行人根据其实际占用面积分摊房屋建筑物折旧费用。

报告期内，研发费用中分摊的房屋建筑物折旧费用分别为17.26万元、9.86万元和5.84万元，具体分摊情况如下：

单位：万元、平方米、%

期间	房产原值	本期折旧	期间	总面积	研发使用	占比	分摊额
2020年度	4,034.37	143.72	2020年4-6月	4,069.22	592.77	14.57	6.98
			2020年7-12月	4,069.22	436.46	10.73	10.28
			小计	-	-	-	17.26
2021年度	4,034.37	191.63	2021年1-2月	4,069.22	436.46	10.73	3.43
			2021年3-6月	4,069.22	223.86	5.50	3.51

期间	房产原值	本期折旧	期间	总面积	研发使用	占比	分摊额
			2021年7-12月	4,069.22	124.12	3.05	2.92
			小计	-	-	-	9.86
2022年度		191.63	2022年1-12月	4,069.22	124.12	3.05	5.84

注：2020年4月-2021年3月，发行人主要在自有办公场所内开展研发活动，2021年4月开始，主要研发实验室搬迁至租赁厂房内。

2020年3月之前，发行人在租赁厂房内开展经营活动，根据研发人员办公场所及实验室实际占用面积分摊租金计入研发费用，2020年计入研发费用的租金为4.09万元。

②机器设备和办公及电子设备情况

发行人计入研发费用的机器设备和办公及电子设备均为研发专用设备，报告期内研发专用设备情况如下：

单位：万元

期间	资产类别	资产原值	本期折旧	累计折旧	资产净值
2020年度	办公及电子设备	107.55	19.31	19.90	87.65
	机器设备	328.78	33.37	169.49	159.29
	小计	436.34	52.68	189.40	246.94
2021年度	办公及电子设备	125.55	22.31	43.79	81.76
	机器设备	417.83	37.60	181.44	236.39
	小计	543.38	59.91	225.23	318.15
2022年度	办公及电子设备	254.11	39.01	137.90	116.23
	机器设备	1,085.87	35.90	178.92	906.95
	小计	1,339.98	74.92	316.82	1,023.18

截至2022年末，公司研发使用的主要机器设备明细情况如下：

单位：万元、台、套

序号	资产名称	数量	原值	主要用途
1	双面光刻机	1	319.21	对光刻胶进行曝光
2	网络分析仪	1	130.97	测试微波性能
3	连续磁控溅射镀膜系统	1	109.40	金属电极制备
4	光谱椭偏仪	1	79.65	检测薄膜的厚度
5	芯片电容分选系统	1	60.71	对芯片电容器的电气性能进行筛选
6	光刻机	1	42.00	电极图形转移

序号	资产名称	数量	原值	主要用途
7	划片机	1	40.78	按设计好的图形对介质基片进行分割
8	芯片电容TCC（容量-温度特性）测试设备	1	33.38	测试电容器随温度的变化率
9	精密划片机	1	32.30	按设计好的图形对介质基片进行分割
10	LCR测试仪	1	27.88	测试电容量
11	全柜式显影机	1	27.43	将曝光后的基片上的图形显现出来
12	全柜式匀胶机	1	23.89	在基片表面涂布光刻胶
13	阻抗分析仪	1	21.42	高频测试
14	箱式电炉	3	20.88	介质基片烧结
15	全自动液压压片机	1	16.73	介质基片成型
16	变温真空探针台	1	15.93	电容器性能测试试验平台
17	测试夹具适配器	1	14.39	微波测试
18	键合机	1	14.17	对金属电极的强度进行检验
19	激光粒度分布仪分析系统	1	12.39	检测原材料的颗粒度
20	精密型LCR表	1	11.50	测试电容量
	合计	22	1,055.01	

(2) 燃料动力费、长期待摊费用摊销情况

发行人计入研发费用的燃料动力费在 2020 年 1 到 3 月期间根据研发部门实际使用厂房面积进行分摊，2020 年 4 月搬入新厂房后主要根据研发设备折旧占比进行分摊，长期待摊费用摊销按研发部门实际使用厂房面积进行分摊。

2021 年、2022 年，研发部门按使用面积相应分摊租赁厂房装修工程摊销费用，具体情况如下：

单位：万元、平方米、%

年度	工程原值	年摊销额	期间	总面积	研发使用面积	占比	分摊额
2021年度	356.37	71.27	2021年4~12月	2,030.00	1,218.00	60.00%	32.07
2022年度	356.37	71.27	2022年1~12月	2,030.00	1,218.00	60.00%	42.76

(五) 与航天科工 01 同类型约定的客户情况，公司对该等业务研发过程，涉及的支出金额及在报告期内列支情况，是否计入研发费用及归集的准确性；

报告期内，公司不存在与航天科工 01 的同类型约定的客户。

公司与航天科工 01 签订的产品购销合同中约定了技术或专利成果归属的条款，主要系相关条款为甲方合同模板中的制式条款。实际合同履行义务仅为产品生产销售，不涉及产品受托研发；公司在生产过程中也未产生任何技术成果、专利。与产品生产相关的支出均归集在生产成本中，未计入研发费用。

除上述情况外，在公司薄膜电路和其他产品业务开展过程中，公司凭借既有生产工艺和技术实现产品的生产，不存在为客户特定需求开展研发的情况，生产过程也不涉及产品研制或潜在研发成果、专利归属问题。与产品生产相关的支出均归集在生产成本中，并在后续客户验收后进行成本结转。

（六）请保荐机构及申报会计师对上述事项进行核查并发表明确意见。请保荐机构、申报会计师说明对各项研发费用归集及研发人员认定准确性的核查情况，包括核查方式、过程、比例及结论。

1、核查程序

针对上述事项，我们执行了以下核查程序：

（1）了解和评价发行人与研发活动相关的内部控制设计的合理性，并测试关键控制运行的有效性；

（2）访谈发行人人力资源部门和技术研发中心负责人，了解研发人员基本情况、岗位职责、工资构成等信息，确认研发人员所属部门是否划分准确。获取并核对发行人员工花名册、劳动合同、工资表等，确认研发人员是否存在，研发人员范围是否准确；

（3）获取研发人员工时记录，检查研发人员在各研发项目中的工时记录是否与入职、离职时间、研发项目存续时间匹配。分析研发人员工时的合理性，研发人员总工时及按照研发项目归集的薪酬合计数与项目总工时是否相匹配；

（4）访谈公司外聘技术人员，了解外聘技术人员实际发挥的作用和重要性；

（5）获取发行人研发项目台账，并检查报告期内研发立项报告、进度报告、结题报告记录，检查研发项目台账记录是否与账载金额一致；

（6）了解研发费用相关会计核算方法与记账依据。检查研发领料单审批流程是否完整，对应研发项目、所需物料等信息记录是否准确，检查月末领料退

料是否及时入账未出现材料跨期的情况；

(7) 获取合作研发项目合同，检查合作研发具体内容及双方权利义务，检查账面记录合作研发费用记录的准确性。查阅由合作研发单位提供的阶段性成果报告，检查报告内容是否与合同约定的合作研发项目方向一致，阶段性报告时点是否按照合同约定提交，证实研发合作项目的真实性；

(8) 向合作研发单位发函询证各期末合研发项目的完成进度及付款开票情况，确认期末未完成的研发合作项目费用确认及往来款余额是否准确，报告期内各期函证比例分别为 92.28%、91.66%和 **99.03%**；

(9) 对研发专属设备执行监盘程序，检查固定资产卡片是否明确注明使用部门，检查是否存在生产用设备与研发设备混用情况；

(10) 检查固定资产、无形资产、长期待摊费用折旧与摊销费用的分摊情况，共用固定资产、长期待摊费用折旧摊销费用、水电费等的分摊依据是否合理；

(11) 抽取样本对计入研发费用的办公费、会议费、差旅费等费用项目的入账依据进行测试，确认账载金额的真实性与核算准确性。

2、核查结论

经核查，我们认为：

(1) 发行人研发人员均专职从事研发工作，不存在研发人员从事非研发活动的情况。发行人存在非研发人员从事研发活动的情况，相关支出按工时分摊计入研发费用，相关支出核算划分准确；

(2) 外聘技术人员未列入研发人员，薪酬支出在报表中列示为研发费用，薪酬支出归集具备准确性；

(3) 发行人研发材料主要为瓷粉、介质基片、靶材和贵金属盐，不存在与生产领料混用的情形，发行人相关内控制度设计和执行有效，会计核算准确；

(4) 发行人对研发费用中折旧和动力费的核算准确，相关费用的分摊依据合理，会计核算准确；

(5) 发行人不存在与航天科工 01 的同类型约定的客户，与航天科工 01 的

合同履约义务不存在为客户特定需求开展研发的情况，生产过程也不涉及产品研发或潜在研发成果、专利归属问题。与产品生产相关的支出均归集在生产成本中，并在后续客户验收后进行成本结转；

（6）发行人研发相关内控制度设计合理且得到有效运行，研发费用归集及研发人员认定具备准确性。

问题 7.2 关于销售费用和管理费用

根据申报材料：（1）销售人员各期人均薪酬为 30.49 万元、25.53 万元、21.81 万元，大幅低于行业整体平均水平（约 40.50 万元）且呈逐年下降趋势；管理人员各期人均薪酬为 16.96 万元、17.49 万元、15.87 万元，总体呈下降趋势且低于行业整体平均水平（约 22.96 万元）；（2）宏达电子是公司在国内的主要竞争对手且在 SLCC 市场内资排名第一，根据公开信息火炬电子是宏达电子的可比公司，公司销售费率低于行业平均水平，并明显低于宏达电子，而管理费率明显高于宏达电子和火炬电子；（3）2021 年销售费用中业务招待费、市场宣传推广费、样品费用金额较 2020 年下降较多，与收入增长趋势不匹配；（4）报告期内曾存在发行人向火炬电子、总经理庄彤拆解资金的情况，董事长吴俊苗、董事陈婉霞从火炬电子领薪且在发行人处的薪酬低于其他董监高水平，中介机构对相关人员资金流水做了核查。

请发行人说明：（1）结合薪酬政策执行情况、业务实质差异、当地用工成本差异等，分析公司销售及管理人员人均薪酬下降且大幅低于同行业平均水平的原因及合理性；（2）结合与同行业公司特别是宏达电子、火炬电子业务模式的具体差异，分析销售及管理费用率与同行业差异的原因及合理性，并完善同行业对比相关披露；（3）销售费用部分构成明细与收入变动趋势不一致（如收入增长但市场宣传推广费下降等）的原因及合理性；（4）结合与火炬电子存在共同客户供应商等情形，说明火炬电子是否对发行人业务、资金、人员、技术等方面提供支持，发行人是否存在部分经营管理职能由母公司执行并代发行人承担成本费用情形，是否存在其他有关主体代垫成本费用情形。

请保荐机构及申报会计师对上述事项进行核查并发表明确意见，说明对控股股东、实际控制人、董监事高及关键岗位人员等银行流水的核查具体情况，并分主体汇总列示收入的主要来源及支出的主要去向，是否与客户、供应商及其关联方等存在直间接资金往来或其他资金体外循环的情况。

发行人回复：

(一) 结合薪酬政策执行情况、业务实质差异、当地用工成本差异等，分析公司销售及管理人員人均薪酬下降且大幅低于同行业平均水平的原因及合理性；

1、公司销售人员人均薪酬下降且大幅低于同行业平均水平的原因及合理性

(1) 公司销售人员变动及薪酬政策情况

公司销售人员是指从事与销售相关工作的人员，包括公司营销中心下属的销售部、业务部、市场部人员。

报告期内，随着业务规模扩大和市场需求增加，2019 年公司新设业务部并补充人员，从事订单管理、发票及付款跟踪、客户档案管理等基础工作，以支撑和辅助前台销售部人员的业务拓展和客户维护等工作。2021 年，公司新设市场部并招聘人员，从事跟踪行业发展趋势、市场推广活动等工作。销售部逐步加强各地营销网络建设，在北京、南京、成都等地办事处招聘销售人员。

公司营销中心下属销售部、业务部、市场部，各部门工作内容和员工薪酬政策存在较大差异，具体情况如下：

部门	具体工作内容	薪酬政策
销售部	制定年度营销预算及预算分解；组织制定销售部各项规章制度，报批并实施；根据市场需求报批新产品开发方案；根据营销战略发展方案，组织开辟新的目标市场，提高品牌形象；根据公司下达给营销中心的使命及对市场的预测制定年度营销战略。	薪酬包括基础工资和业务提成，业务提成主要与销售和回款业绩、定期考核等因素相关。
业务部	建立客户档案，做好售前售后服务；与客户进行订货、发货、收款、换货、退货、对账及市场管理等日常业务操作；与公司内相关部门做好产销、研销等协调工作；制定业务部本系统内人员培训计划并监督实施。	固定工资和奖金，无业务提成。
市场部	收集行业信息，跟踪行业发展趋势，建立和完善营销信息收集和处理系统；整理分析客户业务资料并进行日常维护；参与公司新产品推广政策及方案的制定；组织、配合公司相关部门开展专题产品技术应用推广活动；负责客户满意度调查工作。	固定工资和奖金，无业务提成。

报告期内，上述薪酬政策未发生变化。

报告期各期末，公司销售部、业务部、市场部员工数量及平均薪酬情况如下：

单位：万元

部门	2022.12.31/2022年度		2021.12.31/2021年度		2020.12.31/2020年度	
	人数	平均薪酬	人数	平均薪酬	人数	平均薪酬
销售部	11	41.87	9	42.26	5	43.35
业务部 ²	13	11.73	12	11.44	11	6.22
市场部 ³	4	17.01	2	24.32	-	-
合计	28	24.17	23	23.16	16	22.36

注 1：平均薪酬=工资总额/平均人数，其中工资总额为全年应发工资数（含年终奖），平均人数=（期初人数+期末人数）/2。

注 2：2020 年业务部平均薪酬较低主要因为新增员工主要在下半年入职，因此全年薪酬较少。

注 3：公司市场部成立于 2021 年 3 月。

销售部薪酬构成主要为固定工资、年终奖与业务提成。2021 年、2022 年新增销售部人员因其开拓客户回款规模较小，薪酬构成主要为固定工资和年终奖。市场部与业务部薪酬构成主要为固定工资和年终奖。因此，随新入职营销中心人员增加，营销中心销售部与市场部人均薪酬有所下降，但销售人员平均薪酬整体稳定。

（2）报告期内，公司销售人员人均薪酬与同行业可比公司情况如下：

单位：万元

公司名称	2022年度	2021年度	2020年度
振华科技	87.49	80.27	71.62
宏达电子	28.35	63.36	87.92
亚光科技	30.23	22.97	20.48
灿勤科技	19.06	17.02	15.61
达利凯普	50.49	40.78	33.19
平均值	43.12	44.88	45.76
天极科技	24.17	23.16	22.36
其中：销售部人员	41.87	42.26	43.35

注 1：同行业可比公司数据来源于公开披露的年度报告、招股说明书、问询回复等。

注 2：公司及同行业可比公司销售人员平均薪酬为销售费用中的职工薪酬/该类人员期初期末平均人数。

报告期内，公司销售人员平均薪酬分别为 22.36 万元、23.16 万元和 24.17 万元，低于同行业公司平均水平。报告期内，销售人员平均薪酬相对稳定，低于同行业公司平均水平主要是薪酬水平较低的业务部人员及新增市场部、销售部基层人员所致。

(3) 与同行业可比公司的业务实质差异

报告期内，公司销售人员平均薪酬低于同行业可比公司振华科技、宏达电子、达利凯普的人均薪酬，主要原因是：

①经营模式的差异

公司与同行业可比公司经营模式存在差异，一定程度上导致公司销售部门人均薪酬与同行业可比公司存在差异。

报告期内，可比公司前五大客户销售收入占营业收入比例情况如下：

公司简称	前五大客户销售收入/营业收入		
	2022年度	2021年度	2020年度
振华科技	17.40%	14.47%	11.11%
宏达电子	63.16%	61.01%	62.49%
亚光科技	35.08%	29.47%	22.56%
灿勤科技	89.93%	87.35%	96.31%
达利凯普	53.07%	46.64%	45.60%
平均值	51.73%	47.79%	47.61%
天极科技	81.67%	83.41%	77.63%

振华科技客户较为分散，2020年度至2022年度，其前五大客户收入占比分别为11.11%、14.47%和17.40%，期末销售人员数量分别为247人、252人和259人，远高于公司和其他同行业可比公司。同时，其最近三年销售增长较快，销售绩效奖励增长，销售人员人均薪酬有所提高。振华科技因其客户集中度低，绩效持续增长，其销售人员薪酬水平较高具有合理性。

宏达电子主要通过直销模式向高可靠领域客户销售产品，部分民用产品则采用经销的销售模式。2020年度至2022年度，其前五大客户收入占比分别为62.49%、61.01%和63.16%。近年来，宏达电子持续布局5G网络建设、智能手机、智能穿戴物联网设备和新能源汽车等民用领域，不断加大民用市场开拓力度，遂其对销售人员加大市场化激励力度，强化激励政策，故宏达电子销售人员薪酬水平相对较高。

达利凯普客户覆盖军工、医疗、通信和轨道交通等行业，客户分布行业较为广泛。2020年度至2022年度，其前五大客户收入占比分别为45.60%、46.64%

和 53.07%。近年来，达利凯普对海外市场不断开拓，海外市场规模逐步扩大，2020 年、2021 年和 2022 年，达利凯普海外销售收入分别为 9,818.83 万元、16,937.53 万元和 29,071.48 万元，达利凯普销售人员薪酬水平相对较高。

②公司规模不同，人均创收差异较大

同行业公司均为上市公司，具有体量大和发展阶段更成熟的特点，销售人员的人均创收金额较高。

同行业可比公司和天极科技销售人员人均创收和人均薪酬情况如下：

单位：万元

公司名称	2022年度		2021年度		2020年度	
	人均创收	人均薪酬	人均创收	人均薪酬	人均创收	人均薪酬
振华科技	2,844.17	87.49	2,266.92	80.27	1,542.86	71.62
宏达电子	1,525.22	28.35	1,544.67	63.36	1,262.03	87.92
亚光科技	1,927.36	30.23	1,519.50	22.97	1,786.09	20.48
灿勤科技	2,301.23	19.06	1,853.24	17.02	5,484.78	15.61
达利凯普	1,834.55	50.49	1,541.06	40.78	918.53	33.19
平均值	2,086.51	43.12	1,745.08	44.88	2,198.86	45.76
天极科技	832.72	24.17	890.08	23.16	1,097.90	22.36

同行业可比公司总体销售人员的人均薪酬高于发行人。

③公司客户集中度高且主要客户合作多年，关系稳定

公司的销售模式为直销，主要客户为军工集团下属科研院所及民用通信设备厂商，公司境内销售收入占比在 97%以上。报告期各期，公司前五大客户占收入的比例分别为 77.63%、83.41%和 81.67%。

报告期内，发行人同一控制口径前五大客户合计 8 家（不含关联方），公司与客户的合作起始时间情况如下：

单位：万元

序号	客户名称	合作起始时间
1	中国电科集团	2012年
2	航天科工集团	2012年
3	苏州能讯	2013年
4	雷电微力	2013年

序号	客户名称	合作起始时间
5	盛路通信	2012年
6	航天科技集团	2012年
7	亚光科技	2014年
8	苏州华太	2021年

报告期内，公司客户集中度高且核心客户群体稳定，主要客户的合作历史较长。凭借良好的产品质量和稳定的生产交期，发行人已与客户建立了较为稳定的业务合作关系，对存量客户的业务开拓主要集中于凭借产品质量、研发水平、服务的综合优势推广新产品以及争取更多的订单配比份额；相对于开拓新领域或新客户，对存量客户新产品推广的开拓难度相对较低。

综上所述，公司销售部人员的平均薪酬与同行业公司较为接近；2020年以来，业务部及市场部人员不断增加，业务部和市场部人员的平均薪酬低于同行业公司平均薪酬，导致公司2020年度销售人员总体平均薪酬水平下降明显，低于同行业公司平均水平。报告期内，公司销售人员人均薪酬低与同行业可比公司的原因具有合理性。

(4) 公司销售人员薪酬水平与当地用工成本对比情况

报告期内，公司销售人员薪酬水平与当地用工成本对比情况如下：

单位：万元

项目	2022年度	2021年度	2020年度
广东省城镇私营	7.77	7.32	6.73
广东省城镇非私营	12.49	11.81	10.80
天极科技销售人员平均薪酬	24.17	23.16	22.36

注：广东省城镇私营、非私营人均工资来源于广东统计信息网。

报告期内，公司销售人员人均薪酬显著高于同期广东省城镇私营、非私营企业人均薪酬。

综上，报告期内，销售人员人均薪酬的变化趋势及与同行业平均水平存在的差异原因具有合理性。

2、公司管理人员人均薪酬下降且大幅低于同行业平均水平的原因及合理性

(1) 公司管理人员构成及薪酬政策情况

公司管理人员是指从事与管理相关工作的人员和人力资源、财务、信息技术等后台支持性工作的人员，其薪酬构成包括固定工资、津贴及奖金。

报告期各期末，公司管理人员平均薪酬情况如下：

单位：万元

部门	2022.12.31/2022年度		2021.12.31/2021年度		2020.12.31/2020年度	
	人数	平均薪酬	人数	平均薪酬	人数	平均薪酬
董事会成员	4	11.60	4	11.81	2	13.52
高层管理人员	4	53.35	4	54.67	4	38.81
后台管理部门	57	13.36	53	13.50	30	13.27
合计	65	24.32	61	25.16	36	25.32

注：平均薪酬=工资总额/平均人数，其中工资总额为全年应发工资数（含年终奖），平均人数为（期初人数+期末人数）/2

报告期内，公司管理人员平均薪酬分别为 25.32 万元、25.16 万元和 24.32 万元，总体较为平稳。

(2) 报告期内，公司管理人员人均薪酬与同行业可比公司对比情况如下：

单位：万元

公司名称	2022年度	2021年度	2020年度
振华科技	39.29	49.06	24.91
宏达电子	32.02	27.18	47.60
亚光科技	10.08	9.49	8.25
灿勤科技	15.39	13.51	17.61
达利凯普	-	28.14	-
平均值	24.20	25.48	24.59
天极科技	24.32	25.16	25.32

注 1：同行业可比公司数据来源于公开披露的年度报告、招股说明书，截至本问询回复出具日，达利凯普未披露 2022 年管理费用、管理人员数量。

注 2：公司及同行业可比公司管理人员平均薪酬为管理费用中的职工薪酬/该类人员期初期末平均人数。

注 3：2021 年振华科技管理人员平均薪酬水平较高，系振华科技及所属企业根据中共中央办公厅、国务院办公厅印发的《关于国有企业退休人员社会化管理的指导意见》（厅字〔2019〕19 号）文件精神和工作要求，一次性计提统筹外费用 2.33 亿元所致。

报告期内，公司管理人员人均薪酬水平与同行业平均水平不存在重大差异。

(3) 公司管理人员薪酬水平与当地用工成本对比情况

报告期内，公司销售、管理人员薪酬水平与当地用工成本对比情况如下：

单位：万元

项目	2022年度	2021年度	2020年度
广东省城镇私营	-	7.32	6.73
广东省城镇非私营	-	11.81	10.80
天极科技管理人员平均薪酬	24.32	25.16	25.32

注：广东省城镇私营、非私营人均工资来源于广东统计信息网，广东统计信息网暂未发布**2022年**相关人均工资数据。

报告期内，公司管理人员人均薪酬较显著高于同期广东省城镇私营、非私营企业人均薪酬。

(4) 董事长吴俊苗、董事陈婉霞从火炬电子领薪且在发行人处的薪酬低于其他董监高水平的原因及合理性

吴俊苗系火炬电子董事、副总经理，主要负责战略投资部工作。陈婉霞系火炬电子总经办主任，曾负责生产部的相关工作。吴俊苗及陈婉霞在火炬电子的任职及领薪情况如下：

单位：万元

姓名	在火炬电子的职务	2022年度	2021年度	2020年度
吴俊苗	董事、副总经理	93.94	81.39	69.08
陈婉霞	总经办主任	98.60	84.18	84.98

注：2020年6月，吴俊苗开始担任火炬电子副总经理，因此2021年、**2022年**的薪酬有大幅提高。

公司董事长吴俊苗、董事陈婉霞为火炬电子提名并经股东大会选举产生的董事，与公司不存在劳动关系。吴俊苗、陈婉霞在发行人处仅担任董事，依据《公司章程》《董事会议事规则》履行董事的相应职责。吴俊苗作为公司董事长，履行主持股东大会，召集、主持董事会会议以及督促、检查董事会决议的执行等职责。上述两人在公司未担任高级管理人员，不属于实际经营管理人员，因此吴俊苗、陈婉霞在发行人处仅领取董事津贴。

部分分拆子公司的董事（长）在控股股东及在分拆子公司的领薪情况如下：

序号	公司名称	姓名	在控股股东处任职及领薪情况		在分拆子公司处任职及领薪情况	
			任职	是否领薪	任职	是否领薪

1	乾元浩	吴冬荀	总经理	是	董事长	否
2		黄金鉴	总会计师	是	董事	否
3	歌尔微	姜龙	副董事长、总裁	是	董事长	否
4		李永志	财务总监	是	董事	否
5	华兰疫苗	安康	董事长、总经理	是	董事长	否
6		范蓓	董事、常务副总经理	是	董事	否
7	锐捷网络	黄奕豪	董事长	是	董事长	否
8		阮加勇	副董事长、董事、总经理	是	董事	否
9		杨坚平	董事、财务总监	是	董事	否
10	电子网	郑毅	执行总经理、董事	是	董事长	否
11		王璜	董事、董事会秘书	是	董事	否

在上述分拆上市案例中，分拆子公司的董事（长）在控股股东处担任高管，其在分拆子公司中未领取薪酬。

综上所述，报告期内公司管理人员人均薪酬水平与同行业平均水平不存在重大异常。董事长吴俊苗、董事陈婉霞从火炬电子领薪且在发行人处的薪酬低于其他董监高水平具有合理性，不存在控股股东代发行人承担成本费用的情形。

（二）结合与同行业公司特别是宏达电子、火炬电子业务模式的具体差异，分析销售及管理费用率与同行业差异的原因及合理性，并完善同行业对比相关披露；

1、销售费用率与同行业可比公司对比情况

报告期内，公司销售费用占营业收入的比例与同行业可比公司对比情况如下：

公司名称	2022年度	2021年度	2020年度
振华科技	4.12%	4.77%	6.11%
宏达电子	5.06%	8.58%	12.78%
亚光科技	5.41%	4.56%	2.93%
灿勤科技	1.09%	1.28%	0.78%
达利凯普	4.75%	4.00%	5.08%
平均值	4.09%	4.64%	5.54%
天极科技	4.00%	3.46%	3.98%

公司名称	2022年度	2021年度	2020年度
火炬电子	4.57%	3.14%	3.31%

注：可比公司数据取自 Wind 资讯。

报告期内，公司销售费用率低于同行业可比公司平均水平，主要原因系公司客户较为集中且已形成长期、稳定的合作关系，报告期内公司前五大客户收入占营业收入的比重分别为 77.63%、83.41%和 **81.67%**，市场开拓及客户维护成本相对较低。

报告期内，公司销售费用率总体保持稳定

(1) 公司销售费用率水平低于振华科技的原因

2020年-2022年，振华科技前五大客户收入占比分别为 11.11%、14.47%和 **17.40%**，客户较为分散，客户分布覆盖范围较广，其市场开拓及客户维护成本相对较高；各期末销售人员数量分别为 247 人、252 人和 **259** 人，远高于公司和除火炬电子的同行业可比公司。此外，报告期内其销售业绩较好，绩效奖励增长，导致其销售费用中的职工薪酬和销售费用率高于公司和同行业平均水平。

(2) 公司销售费用率水平低于宏达电子的原因

2020年-2022年，宏达电子销售费用率分别为12.78%、8.58%和**5.06%**。宏达电子报告期内销售费用率高于行业平均水平，主要因为：宏达电子针对不同地区客户，设置了相应的销售专员，对客户一对一服务，故宏达电子销售人员数量较多；且宏达电子不断加大民用市场开拓力度，对销售人员加大市场化激励力度，其销售人员人均薪酬水平高于行业平均水平。

(3) 公司销售费用率水平与亚光科技存在差异的原因

2020年-2022年，亚光科技销售费用率分别为 2.93%、4.56%和 **5.41%**。2020 年度亚光科技的销售费用率低于公司，主要为工资薪酬占营业收入的比重低于公司所致。

公司名称	项目	2022 年度	2021 年度	2020 年度
亚光科技	工资薪酬/营业收入	1.57%	1.51%	1.15%
天极科技	职工薪酬及福利费/营业收入	2.90%	2.60%	2.04%

2021 年度，亚光科技的销售费用率大幅提升，一方面由于船艇主机等核心

零部件进口受海外重大公共卫生事件的持续性影响，交货周期大幅增加，船体建造环节的施工及交付进度延缓，导致 2021 年船艇业务营业收入同比下降 37.35%；另一方面，销售人员薪资增加以及开展相关的业务活动增加导致销售费用增加了 36.17%。

(4) 公司销售费用率水平高于灿勤科技的原因

2020 年-2022 年，灿勤科技销售费用率分别为 0.78%、1.28%和 1.09%，低于同行业平均水平。灿勤科技主要通过深化与老客户合作、行业展会、老客户推荐新客户、互联网推广等方式开拓业务，其销售人员的职能主要是销售跟单和客户关系维护，其需要的销售人员数量及客户开拓支出较低，因此其销售费用职工薪酬占营业收入的比例较低，报告期内分别为 0.28%、0.92%和 0.83%，使其销售费用率水平低于公司及同行业平均水平。

(5) 公司销售费用率水平低于达利凯普的原因

2020 年-2022 年，达利凯普销售费用率分别为 5.08%、4.00%和 4.75%，高于公司销售费用率，主要系 2020 年达利凯普销售人员数量多于公司，且 2020 年其人均薪酬较高，导致职工薪酬占营业收入的比重高于公司。2021 年，其销售费用率下降主要系销售收入较上年度增长 64.21%所致。2022 年达利凯普业务招待费大幅度增加，导致其管理费用率较 2021 年上升。

公司名称	项目	2022年度	2021年度	2020年度
达利凯普	人均薪酬（万元）	50.49	40.78	33.19
	销售人员数量（人）	28	24	22
	职工薪酬/营业收入	2.75%	2.65%	3.61%
天极科技	人均薪酬（万元）	24.17	23.16	22.36
	销售人员数量（人）	28	23	16
	职工薪酬及福利费/营业收入	2.90%	2.60%	2.04%

(6) 公司销售费用率水平与火炬电子存在差异的原因

报告期内，火炬电子的销售费用率分别为 3.31%、3.14%和 4.57%。2020 年、2021 年其营业收入增长幅度高于销售费用的增长幅度，其销售费用率呈下降趋势，与发行人的销售费用率无重大差异。2022 年火炬电子营业收入同比下降 24.83%，销售费用同比增加 9.67%，使其销售费用率有所上升。

2、管理费用率与同行业可比公司对比情况

报告期内，公司管理费用占营业收入的比例与可比公司对比情况如下：

公司名称	2022年度	2021年度	2020年度
振华科技	10.69%	16.64%	14.24%
宏达电子	5.16%	5.03%	7.74%
亚光科技	10.54%	10.26%	8.89%
灿勤科技	10.43%	11.78%	20.12%
达利凯普	-	13.65%	25.23%
平均值	9.20%	11.47%	15.25%
天极科技	12.04%	12.71%	10.15%
火炬电子	6.18%	3.97%	4.01%
天极科技（扣除股份支付）	12.01%	12.05%	10.09%

注1：可比公司数据取自 Wind 资讯。

注2：截至本问询回复出具日，达利凯普未披露 2022 年管理费用数据。

报告期内，公司管理费用率总体保持稳定，与同行业平均水平存在差异的原因如下：

（1）公司管理费用率水平与振华科技存在差异的原因

振华科技为跨地区、多元化经营，拥有 15 家子公司，数量较多，且大多具备一定经营规模，组织架构复杂。跨地区、多元化经营导致其管理层级分散且多层，管理人员数量及各项开支较多。2021 年上半年，振华科技及所属企业根据中共中央办公厅、国务院办公厅印发的《关于国有企业退休人员社会化管理的指导意见》（厅字〔2019〕19 号）文件精神和工作要求，一次性计提统筹外费用 2.33 亿元，导致 2021 年管理费用率进一步上升。

（2）公司管理费用率水平高于宏达电子的原因

2020-2022 年，宏达电子的营业收入分别为 140,085.76 万元、200,035.01 万元和 215,818.03 万元；而公司营业收入分别为 12,625.84 万元、17,356.60 万元、21,234.32 万元，规模相对较小，管理费用中占比最高的职工薪酬占营业收入的比例较高，导致公司管理费用率水平高于宏达电子。

（3）公司管理费用率水平高于亚光科技的原因

2020-2022 年，亚光科技的管理费用率分别为 8.89%、10.26%和 10.54%，

管理费用率提升，主要是船艇主机等核心零部件进口受海外重大公共卫生事件的持续性影响，交货周期大幅增加，**影响营业收入导致其管理费用率上升。**

公司管理费用率水平高于亚光科技的原因为：亚光科技的营业收入分别为181,287.96万元、158,787.95万元和**168,644.27万元**；而公司营业收入分别为12,625.84万元、17,356.60万元和**21,234.32万元**，规模相对较小，管理费用中占比最高的职工薪酬占营业收入的比例较高。

(4) 公司管理费用率水平与灿勤科技存在差异的原因

2020-2022年，灿勤科技分别确认了1,775.67万元、1,199.90万元和**1,208.99万元**的股份支付；扣除股份支付后，灿勤科技的管理费用率分别为3.08%、8.19%和**6.93%**。2021年灿勤科技管理费用率增长，系因其营业收入下降67.99%所致。

灿勤科技的管理费用率低于公司，系**2020-2022年**因其营业收入分别为104,210.81万元、33,358.30万元和**34,518.42万元**，规模较大；而公司营业收入规模相对较小，管理费用中占比最高的职工薪酬占营业收入的比例较高所致。

(5) 公司管理费用率水平低于达利凯普的原因

2020-2021年，达利凯普的管理费用率分别为25.23%和13.65%；其管理费用率较高主要是：①2020年达利凯普确认了3,709.29万元的股份支付；②2021年，达利凯普发生搬迁支出和存货报废损失共计770.76万元，此外，2021年其中介、咨询服务费较2020年增加1,031.49万元；扣除上述偶发因素后，**2020-2021年**达利凯普的管理费用率分别为8.05%和8.57%。

(6) 公司管理费用率水平高于火炬电子的原因

报告期内，火炬电子的管理费用率分别为4.01%、3.97%和**6.18%**；扣除股份支付费用后，火炬电子的管理费用率分别为3.90%、3.73%和**6.16%**，低于公司的管理费用率，系火炬电子的营业收入中贸易收入占60%以上所致。

公司名称	2022年度	2021年度	2020年度
火炬电子	6.18%	3.97%	4.01%
火炬电子（扣除股份支付费用）	6.16%	3.73%	3.90%
天极科技（扣除股份支付）	12.01%	12.05%	10.09%

综上所述，公司销售费用率和管理费用率与同行业可比公司存在差异具有合理性。

(三) 销售费用部分构成明细与收入变动趋势不一致（如收入增长但市场宣传推广费下降等）的原因及合理性；

报告期内，发行人销售费用分别为 502.67 万元、600.72 万元和 **848.35 万元**，占当期营业收入的比例分别为 3.98%、3.46%和 **4.00%**，占比较为稳定，报告期内销售费用持续增加，主要系职工薪酬及福利费增长所致。

公司销售费用明细情况如下：

单位：万元

类别	2022年度		2021年度		2020年度
	金额	增幅	金额	增幅	金额
职工薪酬及福利费	616.44	36.48%	451.67	75.66%	257.13
业务招待费	79.18	47.68%	53.61	-44.49%	96.57
差旅费	62.24	22.08%	50.98	85.11%	27.54
样品费用	14.52	82.52%	7.96	-71.28%	27.72
市场宣传推广费	3.39	20.82%	2.81	-96.17%	73.36
折旧摊销费	37.47	879.04%	3.83	59.58%	2.40
其他	35.11	17.56%	29.87	66.41%	17.95
合计	848.35	41.22%	600.72	19.51%	502.67
营业收入	21,234.32	22.34%	17,356.60	37.47%	12,625.84

1、职工薪酬及福利费

报告期内，公司销售职工薪酬及福利费分别为 257.13 万元、451.67 万元和 **616.44 万元**，2021 年和 **2022 年**职工薪酬及福利费较上年分别增长 75.66%和 **36.48%**，主要系随着业务规模的扩大、市场需求增加和未来公司发展的规划，公司销售人员增速较快。

2、业务招待费

报告期内，公司业务招待费分别为 96.57 万元、53.61 万元和 **79.18 万元**，占当期营业收入 0.76%、0.31%和 **0.37%**。2021 年计入销售费用的业务招待费降低，主要系广州、南京、石家庄、成都等所在城市受重大公共卫生事件情况反复，各单位对应政策趋严，发生业务招待减少以及公司加强费用管理所致。

3、差旅费

报告期内，公司差旅费分别为 27.54 万元、50.98 万元和 62.24 万元。2021 年，公司差旅费增幅较大一方面是因为 2020 年受重大公共卫生事件影响，公司差旅费较上年度有所下降，另一方面系 2021 年公司销售人员增加，积极开拓市场所致。

4、样品费用

报告期内，公司样品费用分别为 27.72 万元、7.96 万元和 14.52 万元。其中 2020 年样品费用较高，主要是为了拓展业务、获取新增订单，公司给中电科 01、航天科技 01 等多家单位寄送较多物料样品，导致当年度样品费用相对较高。

5、市场宣传推广费

报告期内，公司市场宣传推广费分别为 73.36 万元、2.81 万元和 3.39 万元。其中 2020 年市场宣传推广费用较高，主要是 2020 年初受重大公共卫生事件影响，各地政府采取了限制人员流动等措施，公司销售人员进行实地业务推广受到限制。为抓住市场机遇，重点开发西南地区的潜在客户，公司与成都超炭签订《市场开拓委托协议》，委托其在西南地区对公司各类产品进行市场宣传开发和推广，2020 年度支付其市场开拓费 73.00 万元。

(1) 成都超炭科技有限公司基本情况

法定代表人	林彬
统一社会信用代码	91510100MA65R64G2X
成立时间	2018.11.27
注册资本	100万元
注册地址	成都高新区天全路200号2栋7层704号
股权结构	林彬：95.50%；张雨廷：4.50%
实际控制人	林彬
经营范围	从事新材料、电子产品、电子元器件及配件的技术开发、技术咨询、技术转让、技术服务；电子产品、电子元器件及配件的加工、销售及售后服务；货物及技术进出口（国家禁止或涉及行政审批的货物和技术进出口除外）（以上工业行业限分支机构在工业园区内经营）（依法须经批准的项目，经相关部门批准后方可开展经营活动）。
是否为公司的关联方	否

（2）服务内容

根据双方签署的市场开拓委托协议，服务内容主要为公司委托成都超炭在成都范围内对公司的全部产品进行市场开拓，包括拜访、讲座、会议、现场宣讲、技术支持、售后服务等。

（3）市场开拓情况

2020 年度，成都超炭通过当地客户拜访、会议等方式，使得公司在重大公共卫生事件严重影响之下，建立了与成都地区多家客户的联系和合作关系。2021 年前述协议执行完毕，公司在前期开发基础上，保持与客户的合作关系，市场宣传推广费大幅下降。

（四）结合与火炬电子存在共同客户供应商等情形，火炬电子是否对发行人业务、资金、人员、技术等方面提供支持，发行人是否存在部分经营管理职能由母公司执行并代发行人承担成本费用的情形，是否存在其他有关主体代垫成本费用情形；

1、发行人与火炬电子存在共同客户供应商的具体情况

发行人与火炬电子存在共同客户供应商的具体情况详见问题 1.1 回复之“（三）报告期内，双方重叠客户、供应商的具体情况及其合理性.....”。

2、火炬电子是否对发行人业务、资金、人员、技术等方面提供支持

（1）业务方面

发行人拥有独立完整的研发、采购及销售体系，在业务上不存在与主要股东的依赖关系；发行人的业务与控股股东或实际控制人相独立，控股股东、实际控制人与发行人不存在同业竞争，不存在严重影响独立性或者显失公平的关联交易。发行人业务独立性详见问题 1.1 回复之“（五）、1、发行人业务独立”。

（2）资金方面

报告期内，发行人存在向火炬电子拆入资金的情况，发行人按照同期银行贷款利率支付了资金使用费，其中 2019 年 1 月至 2020 年 5 月按年利率 4.35% 计算资金占用费，2020 年 6 月起按 4.6% 计算资金占用费。截至 2020 年末，发

行人与火炬电子之间不存在尚未结清的资金拆借。报告期内，发行人向火炬电子拆入资金的情况详见问题 1.1 回复之“（一）、2、（4）双方往来款项的拆分情况”。

报告期内，火炬电子及关联方为发行人提供担保的情况如下：

债权人	担保方	担保形式	担保金额 (万元)	担保的主债权期间	担保期限
招商银行泉州分行	火炬电子	最高额保证	3,000.00	2022.8.31-2023.8.30	债务履行期限届满后三年
广州银行股份有限公司广州自贸试验区南沙分行	火炬电子	最高额保证	6,000.00	2022.10.25-2023.10.24	债务履行期限届满后三年
民生银行泉州分行	火炬电子、蔡明通	保证/抵押	1,000	2018.10.31-2019.10.31	债务履行期限届满后两年
民生银行泉州分行	火炬电子、蔡明通	保证/抵押	3,000	2019.12.30-2020.12.30	债务履行期限届满后三年
民生银行泉州分行	火炬电子、蔡明通	保证/抵押	6,000	2020.12.14-2021.12.14	债务履行期限届满后三年
民生银行泉州分行	火炬电子	最高额保证	6,000	2022.5.26-2023.5.26	债务履行期限届满后三年
浦发银行广州分行	火炬电子	最高额保证	最高额3,000	2020.10.30-2021.12.31	每笔债务履行期届满之日起，至债权合同约定的债务履行届满之日后两年止
浦发银行广州分行	火炬电子	最高额保证	最高额10,000	2021.8.9-2022.7.29	每笔债务履行期届满之日起，至债权合同约定的债务履行届满之日后两年止
浦发银行广州分行	火炬电子	最高额保证	最高额13,500	2022.6.27-2023.6.21	每笔债权合同债务履行期届满之日起至该债权合同约定的债务履行期届满之日后三年止
招商银行广州分行	火炬电子、蔡明通	保证	1,000	2020.11.16-2021.11.15	担保书生效日起至《授信协议》下每笔债务到期日后三年
农业银行南沙分行	庄彤	最高额保证	最高额1,350	2019.10.15-2022.10.14	债务履行期限届满之日起二年
农业银行南沙分行	庄彤	最高额保证	最高额1,920	2020.10.23-2021.10.22	债务履行期限届满之日起二年

综上，截至 2020 年底，发行人与火炬电子发生的资金拆借款项均已结清。自 2021 年起，发行人通过银行体系融资，未再发生直接拆借资金的情况。发行人报告期内发生的借款用途合理，并按照同期银行贷款利率支付了资金使用费。除上述资金拆借及担保以外，火炬电子及关联方未对发行人提供其他资金支持。

（3）人员方面

火炬电子完成对发行人的收购后，基于上市公司治理架构和内控体系需要，报告期内存在向发行人推荐董事及部分高级管理人员的情况，并有个别员工因工作需要入职发行人的情况（详见问题 1.1 回复之“（一）、1、（2）火炬电子收购后对发行人的整合情况以及收购前后发行人在主营业务、客户及供应商、核心技术等方面的变化情况”）。此外，发行人个别员工存在由火炬电子及其子公司厦门雷度代缴社保、公积金的情况（详见问题 1.1 回复之“（五）、3、发行人人员独立”）。

发行人董事、监事及高级管理人员严格按照《公司法》《公司章程》的相关规定产生，不存在由控股股东或实际控制人指派或干预高级管理人员任免的情形。发行人的总经理、副总经理、财务总监和董事会秘书等高级管理人员未在控股股东、实际控制人及其控制的其他企业中担任除董事、监事以外的其他职务，未在控股股东、实际控制人及其控制的其他企业领薪；发行人的财务人员未在控股股东、实际控制人及其控制的其他企业中兼职。发行人制定了严格的人力资源管理制度，建立了有效激励与竞争机制的薪酬体系，公司劳动、人事与工资管理独立完整。

（4）技术方面

发行人多年来始终坚持技术自主研发，拥有一支配备合理、素质较高、创新能力强的研发团队，研发人员均为发行人员工。发行人建立了科学合理的研发管理体系和完善的研发管理制度，发行人的研发部门、研发人员与发行人控股股东、实际控制人及其控制的其他企业之间完全独立。发行人已获得授权的专利 44 项，并形成了 16 项核心技术，且发行人拥有对专利、商标等完整的知识产权，完全独立于公司控股股东、实际控制人及其控制的其他企业。发行人技术独立性详见问题 1.1 回复之“（五）、2、发行人技术独立”。

3、发行人不存在经营管理职能由母公司执行的情形

发行人已经设立了股东大会、董事会和监事会等决策、监督机构，聘任了总经理、副总经理、财务总监、董事会秘书等高级管理人员，并在发行人内部设立了相关的职能部门，建立健全了内部经营管理机构，独立行使经营管理职

能，各机构职责明确、工作流程清晰，与控股股东完全分开且独立运作，不存在混合经营、合署办公的情形，亦不存在发行人经营管理职能由母公司执行的情形。

4、不存在由母公司代发行人承担成本费用的情形，不存在其他有关主体代垫成本费用情形

(1) 火炬电子完成对发行人的收购后，基于上市公司治理架构和内控体系需要，存在向发行人推荐董事及部分高级管理人员的情况，并有个别员工因工作需要入职发行人的情况，火炬电子还对发行人提供了担保及资金拆借，除此之外，未对发行人提供业务、技术等方面的支持。

(2) 报告期内，发行人和火炬电子及其他有关主体（与发行人存在共同客户、供应商的关联方）未通过重叠客户、供应商代垫成本费用

报告期内，发行人和火炬电子均基于下游客户不同的元器件产品采购需求，各自独立开展对外销售工作，发行人与火炬电子的销售独立，不存在销售渠道混同或共用的情况。发行人向重叠客户及非重叠客户销售相同产品的价格不存在明显差异，发行人向重叠客户销售定价公允。

发行人与火炬电子采购系统独立，不存在共用采购渠道或利益输送的情况。报告期内，发行人向重叠供应商及非重叠供应商采购相同原材料的价格并不存在明显差异，发行人向重叠供应商的采购定价公允。

(3) 报告期内，发行人期间费用核算完整，期间费用率与同行业公司平均水平不存在重大差异

公司名称	2022 年	2021 年度	2020 年度
振华科技	22.38%	28.73%	29.81%
宏达电子	18.43%	19.79%	26.22%
亚光科技	32.26%	32.60%	23.59%
灿勤科技	19.29%	21.79%	24.59%
达利凯普	-	22.01%	36.28%
平均值	23.09%	24.98%	28.10%
天极科技	25.85%	25.48%	23.24%

注：截至本问询回复出具日，达利凯普未披露 2022 年管理费用、财务费用数据。

报告期内，公司的期间费用率分别为 23.24%、25.48%和 25.85%。公司与行业内可比公司的销售费用率、管理费用率存在差异的具体分析详见本题回复之“（二）结合与同行业公司特别是宏达电子、火炬电子业务模式的具体差异，分析销售及管理费用率与同行业差异的原因及合理性.....”，存在差异的原因具有合理性。2020 年公司的期间费用率低于行业平均值，系达利凯普确认股份支付导致行业平均水平偏高。2021 年，公司期间费用率与同行业公司平均水平不存在重大差异。

综上，报告期内，不存在火炬电子和其他有关主体代发行人承担成本费用的情形。

（五）对控股股东、实际控制人、董监事高及关键岗位人员等银行流水的核查具体情况，并分主体汇总列示收入的主要来源及支出的主要去向，是否与客户、供应商及其关联方等存在直间接资金往来或其他资金体外循环的情况。

1、核查范围

我们对公司控股股东、实际控制人、董监事高及关键岗位人员资金流水的核查范围如下：

核查对象类型	核查对象名称
控股股东	福建火炬电子科技股份有限公司
实际控制人	蔡明通、蔡劲军
董事	吴俊苗、庄彤、陈婉霞
监事	杨俊锋、夏海萍、钟建平、庄严（已离任）
高级管理人员	庄彤、郭洽丰、黄芸玲、何鑫、黄宽慎、周焕椿（已离任）、谢妙娟（已离任）
其他关键岗位人员	冯毅龙、丁明建、林清勋、陈椅玲、倪淼贤

注：何鑫无单笔交易达到或超过 5 万元人民币的资金流水。

2、核查标准

（1）核查重要性水平

我们核查资金流水的标准为：法人单笔交易达到或超过 100 万元人民币，自然人单笔交易达到或超过 5 万元人民币。

虽未达到上述标准，但交易频率或交易对方等与日常交易存在明显差异的，一并纳入核查范围，作为异常资金流水的标准，以保证资金流水核查能够满足

核查要求。

(2) 异常标准

①频繁大额取现；

②与公司主要客户或主要供应商发生逆向资金往来；

③与主要客户或主要供应商的主要股东、董监高、实际控制人发生资金往来；

④与公司关联方之间无合理解释的大额资金往来；

⑤与同一主体连续小额交易或其他无合理解释的交易等。

3、控股股东、实际控制人、董监高及关键岗位人员等银行流水的具体情况

(1) 控股股东火炬电子的银行流水情况

单位：万元

项目	2020 年度		2021 年度		2022 年度	
	收入金额	支出金额	收入金额	支出金额	收入金额	支出金额
自身业务相关-购销往来	39,294.58	18,798.67	74,442.96	19,433.98	74,741.01	17,846.49
自身业务相关-工资	-	9,822.67	-	11,466.33	-	13,962.63
自身业务相关-汇票贴现	-	-	-	-	3,593.69	508.75
自身业务相关-金融机构借款	25,558.79	25,322.07	28,959.71	20,742.88	25,500.00	28,312.61
自身业务相关-内部拆借款	23,730.00	19,390.00	6,000.00	14,660.00	12,000.00	6,692.15
自身业务相关-政府补助、税收返还	4,795.89	-	4,316.60	2,500.00	870.45	-
自身业务相关-购买、出售设备、土地、房产款项等资产款项	-	10,272.99	29,540.04	38,458.63	-	14,543.82
自身业务相关-账户调拨	98,388.78	98,388.78	90,730.40	90,730.40	40,100.00	40,100.00
自身业务相关-税款	590.92	13,864.96	-	23,906.69	202.95	27,282.27
自身业务相关-付子公司资本金	-	11,464.44	-	20,800.00	-	21,203.94
自身业务相关-保证金	270.00	4,575.00	11,550.00	7,469.00	1,500.00	1,875.03
自身业务相关-股息红利相关	4,340.79	8,419.47	587.87	16,425.45	405.16	22,200.97
自身业务相关-股权激励	-	-	375.00	3,000.00	-	3,500.00
自身业务相关-发债募集相关	59,300.00	-	-	-	-	250.65

项目	2020 年度		2021 年度		2022 年度	
	收入金额	支出金额	收入金额	支出金额	收入金额	支出金额
自身业务相关-捐赠	-	-	-	1,250.00	-	-
自身业务相关-购汇	8,548.86	8,548.86	2,637.58	2,637.58	-	-
自身业务相关-其他	-	-	6,088.20	6,000.00	-	100.70
第三方相关-投资款、股权转让款	-	5,000.00	-	-	-	340.00
合计	264,818.61	233,867.91	255,228.35	279,480.93	158,913.26	198,720.01

(2) 自然人银行流水情况

①蔡明通（实际控制人之一）

报告期内，蔡明通资金流水的收入主要来源及支出主要去向统计如下：

单位：万元

项目	2020 年度		2021 年度		2022 年度		备注
	收入金额	支出金额	收入金额	支出金额	收入金额	支出金额	
银行理财、基金及银证转账	31,518.01	29,958.32	34,270.08	32,005.74	23,960.51	23,736.19	为银行或基金公司发售的理财产品、基金产品及其他证券投资
本人账户转账或信用卡还款	9,477.02	9,477.02	2,501.76	2,515.86	4,860.00	4,860.00	-
家庭资金互转	28,196.33	33,532.02	380.00	7,370.00	-	5,580.00	2020 年与蔡劲军相互转账 1.83 亿元用于购买火炬转债；2021 年、2022 年主要向蔡纯纯转账，用于其企业投资款、购车、购房及理财投资；资金未流向公司客户、供应商的实际控制人、控股股东、董监高
政府奖励	526.95	-	6.31	-	-	-	-
股权质押款或还款	1,320.09	8,102.98	-	-	-	-	火炬电子股票的质押/解质押还款
认购或减持火炬转债	25,436.36	18,829.66	-	-	-	-	-
个人往来借贷	-	1,585.93	-	-	-	-	偿还以前年度亲属朋友的借款。相关人员不涉及公司客户、供应商的实际控制人、控股股东、董监高
社会捐赠及资助款	-	626.00	5.00	490.00	150.00	403.48	收入金额为账号有误；资金未流向公司客户、供应商的实际控制人、控股股东、董监高
房屋租赁收入	115.80	-	96.58	-	120.73	-	租给火炬电子，关联交易已披露
大额取现	-	98.00	-	50.00	-	77.20	发放年节红包以及日常家用、支付司机/保姆费用、购物等；资金未流向公司客户、供应商的实际控制人、控股股东、董监高
火炬员工持股计划出资款或收益分配	128.89	-	-	-	-	-	-
工资、奖金、分红款	2,830.25	-	5,688.75	-	8,019.54	-	单笔 5 万元以上金额

项目	2020 年度		2021 年度		2022 年度		备注
	收入金额	支出金额	收入金额	支出金额	收入金额	支出金额	
个人诉讼案件涉诉款项及律师费用	2,088.55	116.00	-	-	-	2,000.00	2020 年收到款项为民间借贷纠纷案法院执行款 2,000 万元和法院退回的受理费；支出 116 万元为律师费； 2022 年，法院根据最新裁定，将涉诉资金扣划
退回投资款及投资收益	606.71	-	-	-	-	-	对外投资企业与公司客户、供应商均无关联关系
外币兑换	-	-	-	-	-	36.43	-
个人消费	-	80.44	-	5.39	-	-	商场购物、代购、字画等；资金未流向公司客户、供应商的实际控制人、控股股东、董监高
合计	102,244.95	102,406.37	42,948.47	42,436.99	37,110.78	36,693.30	-

②蔡劲军（实际控制人之一）

报告期内，蔡劲军资金流水的收入主要来源及支出主要去向统计如下：

单位：万元

项目	2020 年度		2021 年度		2022 年度		备注
	收入金额	支出金额	收入金额	支出金额	收入金额	支出金额	
银行理财、基金及银证转账	4,348.00	8,657.70	8,122.76	5,870.00	840.00	615.00	为银行或基金公司发售的理财产品、基金产品及其他证券投资
本人账户转账或信用卡还款	15,562.10	15,562.10	2,710.61	2,710.61	50.00	50.00	-
家庭资金互转	19,698.02	27,375.38	2,120.00	2,470.00	15.00	125.00	2020 年与蔡明通相互转账 1.83 亿元用于购买火炬转债；资金未流向公司客户、供应商的实际控制人、控股股东、董监高
政府奖励、补贴	10.00	-	1,512.14	-	-	-	-
股权质押款或还款	20,012.07	19,451.96	-	-	-	-	火炬电子股票的质押/解质押
减持火炬电子股票	18,948.40	-	-	-	-	-	-
认购或减持火炬转债	4,850.43	3,790.00	-	-	-	-	-
个人往来借贷	5,135.40	5,121.61	1,050.00	2,003.00	765.08	785.14	与亲属朋友之间的借款还款。相关人员不涉及公司客户、供应商的实际控制人、控股股东、董监高
社会捐赠及资助款	-	297.00	145.00	425.00	-	110.50	收入金额为账号有误；资金未流向公司客户、供应商的实际控制人、控股股东、董监高
购车、购房、装修及中介费用	-	2,380.00	-	790.00	-	153.55	资金未流向公司客户、供应商的实际控制人、控股股东、董监高
大额取现	-	-	-	25.00	-	-	发放年节红包以及日常家用、支付司机费用、购买物品等；资金未流向公司客户、供应商的实际控制人、控股股东、董

项目	2020 年度		2021 年度		2022 年度		备注
	收入金额	支出金额	收入金额	支出金额	收入金额	支出金额	
							监高
火炬员工持股计划出资款或收益分配	200.14	-	-	-	-	-	
工资、奖金、分红款	499.15	-	844.40	-	1,206.48	-	单笔5万元以上金额
投资款、退回投资款及投资收益	1,669.85	7,940.00	276.24	2,187.50	-	500.00	委托投资或直接对外投资企业，相关投资与公司及客户、供应商均无关联关系；资金未流向公司客户、供应商的实际控制人、控股股东、董监高
个人消费	-	427.99	-	361.19	-	440.25	机票、支付代办代垫费用、字画等；资金未流向公司客户、供应商的实际控制人、控股股东、董监高
卖车收入	-	-	-	-	56.00	-	
其他	-	18.68	-	-	-	14.24	支付个税
合计	90,933.57	91,022.42	16,781.15	16,842.30	2,932.56	2,793.68	-

③吴俊苗（董事长）

报告期内，吴俊苗资金流水的收入主要来源及支出主要去向统计如下：

单位：万元

项目	2020 年度		2021 年度		2022 年度		备注
	收入金额	支出金额	收入金额	支出金额	收入金额	支出金额	
银行理财、基金及银证转账	85.80	595.80	293.58	70.00	13.00	50.00	为银行或基金公司发售的理财产品、基金产品及其他证券投资
本人账户转账、信用卡还款及外币兑换	832.72	847.74	246.80	258.87	247.42	265.15	-
家庭资金互转	3,087.32	615.51	951.79	124.00	136.10	144.00	资金未流向公司客户、供应商的实际控制人、控股股东、董监高
政府奖励、补贴	-	-	8.15	-	-	-	-
个人往来借贷	42.37	85.70	41.56	5.00	149.70	36.56	与亲属朋友之间的借款还款。相关人员不涉及公司客户、供应商的实际控制人、控股股东、董监高
大额存现或取现	-	-	-	15.00	-	-	日常家用、年节红包、孝敬长辈等；资金未流向公司客户、供应商的实际控制人、控股股东、董监高
社会捐赠及资助款	-	50.00	-	10.00	-	27.50	资金未流向公司客户、供应商的实际控制人、控股股东、董监高
工资	30.19	-	24.14	-	29.52	-	单笔5万元以上金额
火炬员工持股计划出资款或收益分配	198.12	-	-	-	-	-	-
投资款、退回投资款及投资收益	1,063.86	2,227.40	-	603.59	-	-	2020 年向公司增资 1,418.82 万元。其他对外投资或退回投资款及投资收益与公司及客户、供应商均无关联关系；资金未流向公司客户、供应商的实际控制人、控股股东、董监高

项目	2020 年度		2021 年度		2022 年度		备注
	收入金额	支出金额	收入金额	支出金额	收入金额	支出金额	
收到或偿还个人银行贷款	25.00	93.81	-	100.39	-	92.27	-
对投资企业的借款	-	650.00	-	235.00	-	-	对泉州市恒康医药包装有限公司借款；资金未流向公司客户、供应商的实际控制人、控股股东、董监高
合计	5,365.38	5,165.95	1,566.03	1,421.85	575.74	615.48	-

④庄彤（董事、总经理）

报告期内，庄彤资金流水的收入主要来源及支出主要去向统计如下：

单位：万元

项目	2020 年度		2021 年度		2022 年度		备注
	收入金额	支出金额	收入金额	支出金额	收入金额	支出金额	
银行理财、基金及银证转账	118.48	150.00	249.68	312.00	58.10	-	为银行或基金公司发售的理财产品、基金产品及其他证券投资
本人账户转账、信用卡还款及外币兑换	183.00	183.00	260.00	272.00	9.44	9.44	-
家庭资金互转	76.00	460.45	13.00	47.80	-	70.50	2020 年转给庄严 441.65 万元；资金未流向公司客户、供应商的实际控制人、控股股东、董监高
个人往来借贷	402.61	169.17	322.32	187.11	39.00	-	与亲属朋友之间的借款还款。详见本本题回复之“（五）、4、与客户、供应商及其关联方等的资金往来情况”
工资、奖金	22.80	-	19.18	-	19.18	-	单笔 5 万元以上的金额
火炬员工持股计划出资款或收益分配	7.35	-	-	40.20	-	-	-
股权转让款	553.34	-	-	-	-	-	- 转让公司部分股权
天极科技增资	-	270.00	-	-	-	-	-
与发行人往来款及利息费用	42.89	-	-	-	-	-	- 与公司的资金拆借款及利息使用费，已入账
提取住房公积金	21.67	-	-	-	6.00	-	-
支付税金	-	101.46	-	-	-	-	- 支付个税
房租定金及退定款	-	5.00	5.00	-	-	-	-
购车、购房及装修费用	-	15.10	-	-	-	-	- 资金未流向公司客户、供应商的实际控制人、控股股东、董监高
医疗费用支出	-	-	-	-	-	10.00	-
个人消费	-	47.37	-	-	-	-	- 个人消费等。资金未流向公司客户、供应商的实际控制人、控股股东、董监高
合计	1,428.14	1,401.56	869.18	859.11	131.72	89.94	-

⑤陈婉霞（董事）

报告期内，陈婉霞资金流水的收入主要来源及支出主要去向统计如下：

单位：万元

项目	2020 年度		2021 年度		2022 年度		备注
	收入金额	支出金额	收入金额	支出金额	收入金额	支出金额	
银行理财、基金及银证转账	2,444.40	3,100.00	1,920.70	715.00	3,633.74	2,842.58	为银行或基金公司发售的理财产品、基金产品及其他证券投资
本人账户转账或信用卡还款	1,285.00	1,285.00	169.00	169.00	611.00	611.00	-
对亲属的资助款	-	140.00	-	-	-	50.00	资金未流向公司客户、供应商的实际控制人、控股股东、董监高
家庭资金互转	-	670.00	-	-	245.00	331.00	2020 年为转给配偶用于购买房产及装修；资金未流向公司客户、供应商的实际控制人、控股股东、董监高
减持火炬电子股票	1,204.23	-	324.50	-	-	-	-
认购或减持火炬转债	325.95	265.00	-	-	-	-	-
工资	18.21	-	21.98	-	22.29	-	单笔 5 万元以上的金额
个人往来借贷	358.65	335.95	26.63	15.00	5.60	-	与亲属朋友之间的借款还款。相关人员不涉及公司客户、供应商的实际控制人、控股股东、董监高
购车、购房及装修费用	-	37.55	-	150.00	-	248.64	资金未流向公司客户、供应商的实际控制人、控股股东、董监高
火炬员工持股计划出资款或收益分配	106.01	-	-	150.00	-	-	-
支付保费	-	10.59	-	-	-	-	-
车库转让款	-	-	15.00	-	-	-	-
房产转让款	-	-	-	-	5.00	-	-
缴纳个税	-	-	-	-	-	11.27	-
个人消费	-	-	-	-	-	15.81	-
取现	-	-	-	-	-	30.00	根据地方风俗，用于儿子结婚聘礼金
合计	5,742.46	5,844.10	2,477.81	1,199.00	4,522.63	4,140.29	-

⑥杨俊锋（监事）

报告期内，杨俊锋资金流水的收入主要来源及支出主要去向统计如下：

单位：万元

项目	2020 年度		2021 年度		2022 年度		备注
	收入金额	支出金额	收入金额	支出金额	收入金额	支出金额	
银行理财、基金及银证转账	-	-	-	5.00	-	5.00	为银行或基金公司发售的理财产品、基金产品及其他证券投资
本人账户转账或信用卡还款	10.00	10.00	31.52	31.52	-	-	-
家庭资金互转	5.00	5.00	-	-	-	-	资金未流向公司客户、供应商的实际控制人、控股股东、董监高
个人往来借贷	-	5.00	-	5.00	-	-	与亲属朋友之间的借款还款。相关人员不涉及公司客户、供应商的实际控制人、控股股东、董监高
工资、奖金及劳务收入	44.03	-	7.22	-	5.42	-	单笔 5 万元以上的金额，劳务收入情况详见本报告本题回复之“（五）、

项目	2020 年度		2021 年度		2022 年度		备注
	收入金额	支出金额	收入金额	支出金额	收入金额	支出金额	
							4、与客户、供应商及其关联方等的资金往来情况”
火炬员工持股计划出资款或收益分配	7.35	-	-	20.10	-	-	
员工持股平台出资款	-	114.95	-	-	-	-	
大额存现或取现	10.50	-	-	10.00	-	-	日常家用、老人生活费及医疗费用以及个人日常消费；资金未流向公司客户、供应商的实际控制人、控股股东、董监高
购车、购房及装修费用	-	12.44	-	-	-	-	购房、购车款项
财产分割款及赡养费	112.83	15.00	-	-	-	-	杨俊锋转款给前妻作为小孩的抚养费、小升初择校费、校外培训费用及小孩其他教育经费
合计	189.70	162.39	38.74	71.62	5.42	5.00	-

⑦夏海萍（监事）

报告期内，夏海萍资金流水的收入主要来源及支出主要去向统计如下：

单位：万元

项目	2020 年度		2021 年度		2022 年度		备注
	收入金额	支出金额	收入金额	支出金额	收入金额	支出金额	
银行理财、基金及银证转账	146.30	128.00	5.00	-	-	-	为银行或基金公司公开发售的理财产品、基金产品及其他证券投资
个人往来借贷	-	10.00	-	38.00	-	-	与亲属朋友之间的借款还款。相关人员不涉及公司客户、供应商的实际控制人、控股股东、董监高
大额取现	-	-	-	-	-	-	朋友购房周转资金 53.90 万元，已归还；资金未流向公司客户、供应商的实际控制人、控股股东、董监高
员工持股平台出资款	-	36.30	-	-	-	-	厦门天极群力投资合伙企业出资款
合计	146.30	174.30	5.00	38.00	-	-	

⑧钟建平（监事）

报告期内，钟建平资金流水的收入主要来源及支出主要去向统计如下：

单位：万元

项目	2020 年度		2021 年度		2022 年度		备注
	收入金额	支出金额	收入金额	支出金额	收入金额	支出金额	
银行理财、基金及银证转账	10.00	6.00	-	-	-	5.00	为银行或基金公司发售的理财产品、基金产品及其他证券投资
本人账户转账或信用卡还款	5.00	5.00	-	-	5.00	5.00	-
家庭资金互转	63.00	5.00	-	-	-	-	与配偶的转账；资金未流向公司客户、供应商的实际控制人、控股股东、董监高

项目	2020 年度		2021 年度		2022 年度		备注
	收入金额	支出金额	收入金额	支出金额	收入金额	支出金额	
员工持股平台出资款		72.60	-	-		-	厦门天极群力投资合伙企业出资款
火炬员工持股计划出资款或收益分配	5.46	-	-	5.10	-	-	火炬员工持股计划出资款
个人往来借贷	-	-	5.20	-	-	-	与亲属朋友之间的借款还款。相关人员不涉及公司客户、供应商的实际控制人、控股股东、董监高
合计	83.46	88.60	5.20	5.10	5.00	10.00	-

⑨庄严（曾任监事）

报告期内，庄严资金流水的收入主要来源及支出主要去向统计如下：

单位：万元

项目	2020 年度		2021 年度		2022 年度		备注
	收入金额	支出金额	收入金额	支出金额	收入金额	支出金额	
本人账户转账或信用卡还款	-	-	-	-	-	-	-
家庭资金互转	511.79	-	-	-	-	-	转账收入主要用于员工持股平台出资；资金未流向公司客户、供应商的实际控制人、控股股东、董监高
取现	23.60	23.60	-	-	-	-	本人账户提现后同日存入本人其他账户
员工持股平台出资款	-	502.15	-	-	-	-	厦门天极同芯投资合伙企业出资款
合计	535.39	525.75	-	-	-	-	-

注：庄严于 2020 年 12 月离职，故统计 2020 年初至离职日期的资金流水。

⑩郭洽丰（副总经理）

报告期内，郭洽丰资金流水的收入主要来源及支出主要去向统计如下：

单位：万元

项目	2020 年度		2021 年度		2022 年度		备注
	收入金额	支出金额	收入金额	支出金额	收入金额	支出金额	
银行理财、基金及银证转账	136.24	26.00	37.00	47.00	-	10.00	为银行或基金公司发售的理财产品、基金产品及其他证券投资
本人账户转账或信用卡还款	-	-	25.00	25.00	95.00	95.00	-
家庭资金互转	20.00	55.00	47.00	-	-	85.00	资金未流向公司客户、供应商的实际控制人、控股股东、董监高
个人往来借贷	198.69	163.85	62.70	261.90	-	-	与亲属朋友之间的借款还款。相关人员不涉及公司客户、供应商的实际控制人、控股股东、董监高；2021 年支出金额较高主要是偿还 2019 年、2020 年的借款
工资、奖金	64.72	-	107.86	-	96.98	-	-

项目	2020 年度		2021 年度		2022 年度		备注
	收入金额	支出金额	收入金额	支出金额	收入金额	支出金额	
火炬员工持股计划出资款或收益分配	7.35	-	-	40.20	-	-	火炬员工持股计划出资款
员工持股平台出资款	-	181.50	-	-	-	-	厦门天极同芯投资合伙企业出资款
公务支出及报销款	59.00	59.00	-	-	-	-	报销款均已入账。资金未流向公司客户、供应商的实际控制人、控股股东、董监高，不存在体外代垫成本费用、商业贿赂等情形
买卖房产款项	20.00	20.00	45.00	-	-	-	购置及出售房产款项。资金未流向公司客户、供应商的实际控制人、控股股东、董监高
存现或取现	-	13.00	14.98	-	-	-	现金支出用于日常家用、给老人生活费及医疗费用以及个人日常消费
政府奖励、补贴	-	-	-	-	13.41	-	-
合计	505.99	518.35	339.54	374.10	205.39	190.00	-

⑪黄芸玲（副总经理）

报告期内，黄芸玲资金流水的收入主要来源及支出主要去向统计如下：

单位：万元

项目	2020 年度		2021 年度		2022 年度		备注
	收入金额	支出金额	收入金额	支出金额	收入金额	支出金额	
银行理财、基金及银证转账	86.00	80.00	10.00	-	-	5.00	为银行或基金公司发售的理财产品、基金产品及其他证券投资
本人账户转账或信用卡还款	145.00	145.00	35.00	35.00	-	-	-
家庭资金互转	10.00	24.15	-	5.00	-	15.00	资金未流向公司客户、供应商的实际控制人、控股股东、董监高
个人往来借贷	15.00	45.00	5.00	-	-	-	与亲属朋友之间的借款还款。相关人员不涉及公司客户、供应商的实际控制人、控股股东、董监高
工资、奖金	13.47	-	12.62	-	12.67	-	单笔 5 万元以上的金额
员工持股平台出资款	-	72.60	-	-	-	-	厦门天极同芯投资合伙企业出资款
火炬员工持股计划出资款或收益分配	27.93	22.37	-	30.00	-	-	火炬员工持股计划出资款
售房款	100.01	-	-	-	-	-	-
合计	397.41	389.12	62.62	70.00	12.67	20.00	-

⑫黄宽慎（财务总监）

报告期内，黄宽慎资金流水的收入主要来源及支出主要去向统计如下：

单位：万元

项目	2020 年度		2021 年度		2022 年度		备注
	收入金额	支出金额	收入金额	支出金额	收入金额	支出金额	
银行理财及证券投资	-	-	20.10	20.10	-	-	为银行发售的理财产品、基金产品及其他证券投资
火炬员工持股计划出资款或收益分配	-	-	-	20.10	-	-	火炬员工持股计划出资款
本人账户转账或信用卡还款	-	-	-	-	6.50	6.50	-
家庭资金互转	-	-	-	-	-	6.50	-
工资、奖金	-	-	-	-	11.17	-	单笔 5 万元以上的金额
个人往来借贷	-	-	-	-	6.05	6.00	已结清
合计	-	-	20.10	40.20	23.73	19.00	-

注：黄宽慎于 2020 年 9 月入职，故统计任职起至报告期末的资金流水。

⑬周焕椿（曾任财务总监）

报告期内，周焕椿资金流水的收入主要来源及支出主要去向统计如下：

单位：万元

项目	2020 年度		2021 年度		2022 年度		备注
	收入金额	支出金额	收入金额	支出金额	收入金额	支出金额	
银行理财、基金及银证转账	118.92	112.01	-	-	-	-	为银行或基金公司发售的理财产品、基金产品及其他证券投资
本人账户转账或信用卡还款	75.30	75.30	-	-	-	-	-
家庭资金互转	73.41	5.00	-	-	-	-	资金未流向公司客户、供应商的实际控制人、控股股东、董监高
工资、奖金、分红款	12.98	-	-	-	-	-	单笔 5 万元以上的金额
天极电子增资款	-	120.60	-	-	-	-	天极电子增资款
现金存款	14.05	-	-	-	-	-	-
个人往来借贷	6.50	-	-	-	-	-	火炬同事还款
合计	301.16	312.91	-	-	-	-	-

注：周焕椿于 2020 年 9 月离职，故统计 2020 年初至离职日期的资金流水。

⑭谢妙娟（曾任董事会秘书）

报告期内，谢妙娟资金流水的收入主要来源及支出主要去向统计如下：

单位：万元

项目	2020 年度		2021 年度		2022 年度		备注
	收入金额	支出金额	收入金额	支出金额	收入金额	支出金额	

项目	2020 年度		2021 年度		2022 年度		备注
	收入金额	支出金额	收入金额	支出金额	收入金额	支出金额	
银行理财、基金及银证转账	-	-	-	10.00	-	-	为银行或基金公司发售的理财产品、基金产品及其他证券投资
本人账户转账或信用卡还款	-	-	30.00	30.00	-	-	-
工资、奖金	-	-	9.02	-	-	-	单笔 5 万元以上的金额
家庭资金互转	-	-	5.00	-	-	-	资金未流向公司客户、供应商的实际控制人、控股股东、董监高
收到或偿还个人银行贷款	-	-	30.00	26.85	-	-	偿还个人银行贷款
偿还备用金	-	10.00	-	-	-	-	-
个人往来借贷	10.00	-	-	-	-	-	火炬同事还款
合计	10.00	10.00	74.02	66.85	-	-	-

注：谢妙娟任职期间为 2020 年 12 月-2021 年 6 月，故统计其任职期间的资金流水。

⑮冯毅龙（核心技术人员）

报告期内，冯毅龙资金流水的收入主要来源及支出主要去向统计如下：

单位：万元

项目	2020 年度		2021 年度		2022 年度		备注
	收入金额	支出金额	收入金额	支出金额	收入金额	支出金额	
银行理财、基金及银证转账	24.96	14.00	-	-	-	-	为银行或基金公司发售的理财产品、基金产品及其他证券投资
本人账户转账或信用卡还款	-	-	-	-	9.00	9.00	-
家庭资金互转	40.00	-	25.00	-	66.50	-	资金未流向公司客户、供应商的实际控制人、控股股东、董监高
个人往来借贷	10.77	-	-	-	-	-	同学还款。相关人员不涉及公司客户、供应商的实际控制人、控股股东、董监高
工资、奖金	-	-	6.83	-	-	-	单笔 5 万元以上的金额
火炬员工持股计划出资款或收益分配	7.35	-	-	20.10	-	-	火炬员工持股计划出资款
员工持股平台出资款	-	102.85	-	-	-	-	厦门天极同芯投资合伙企业出资款
银行结汇	32.68	-	-	-	-	-	-
购车、购房及装修费用	-	-	-	-	-	85.11	用于购置房产
合计	115.75	116.85	31.83	20.10	75.50	94.11	-

⑯丁明建（核心技术人员）

报告期内，丁明建资金流水的收入主要来源及支出主要去向统计如下：

单位：万元

项目	2020 年度		2021 年度		2022 年度		备注
	收入金额	支出金额	收入金额	支出金额	收入金额	支出金额	
银行理财、基金及银证转账	-	-	5.01	-	11.90	11.88	为银行或基金公司发售的理财产品、基金产品及其他证券投资
本人账户转账或信用卡还款	-	-	-	-	6.00	6.00	-
家庭资金互转	-	10.00	-	24.00	-	16.50	与配偶、姐姐的转账；资金未流向公司客户、供应商的实际控制人、控股股东、董监高
个人往来借贷	66.50	-	-	-	-	6.00	与亲属朋友借款还款。相关人员不涉及公司客户、供应商的实际控制人、控股股东、董监高
工资、奖金	-	-	8.07	-	-	-	单笔5万元以上的金额
火炬员工持股计划出资款或收益分配	7.35	-	-	-	-	-	火炬员工持股计划出资款
员工持股平台出资款	-	78.65	-	-	-	-	厦门天极群力投资合伙企业出资款
合计	73.85	88.65	13.09	24.00	17.90	40.38	-

⑰林清勋（财务经理）

报告期内，林清勋资金流水的收入主要来源及支出主要去向统计如下：

单位：万元

项目	2020 年度		2021 年度		2022 年度		备注
	收入金额	支出金额	收入金额	支出金额	收入金额	支出金额	
本人账户转账或信用卡还款	-	-	5.00	5.00	-	-	-
家庭资金互转	95.50	-	-	-	-	-	配偶、亲属转账；资金未流向公司客户、供应商的实际控制人、控股股东、董监高
火炬员工持股计划出资款或收益分配	5.46	-	-	5.10	-	-	火炬员工持股计划出资款
员工持股平台出资款	-	108.90	-	-	-	-	出资厦门天极群力投资合伙企业
合计	100.96	108.90	5.00	10.10	-	-	-

⑱陈椅玲（出纳）

报告期内，陈椅玲资金流水的收入主要来源及支出主要去向统计如下：

单位：万元

项目	2020 年度		2021 年度		2022 年度		备注
	收入金额	支出金额	收入金额	支出金额	收入金额	支出金额	
退租房保证金	11.92	-	-	-	-	-	-
取现	-	11.92	-	-	-	-	资金未流向公司客户、供应商的实际控制人、控股股东、董监高

项目	2020 年度		2021 年度		2022 年度		备注
	收入金额	支出金额	收入金额	支出金额	收入金额	支出金额	
合计	11.92	11.92	-	-	-	-	

⑲倪淼贤（出纳）

报告期内，倪淼贤资金流水的收入主要来源及支出主要去向统计如下：

单位：万元

项目	2020 年度		2021 年度		2022 年度		备注
	收入金额	支出金额	收入金额	支出金额	收入金额	支出金额	
银行理财、基金及银证转账	-	-	-	-	-	5.00	为银行或基金公司发售的理财产品、基金产品及其他证券投资

4、与客户、供应商及其关联方等的资金往来情况

报告期内，公司关键自然人与客户、供应商存在资金往来，具体情况如下：

（1）庄彤与广州市圣基金属制品有限公司及其实际控制人黄静文的资金往来

广州市圣基金属制品有限公司成立于 2009 年，经营范围为金属制卫生器具制造；金属日用杂品制造；珠宝首饰及有关物品制造；日用塑料制品制造；电子元件及组件制造；金属表面处理及热处理加工。公司委托其进行部分产品的金属表面处理，是公司合作多年的供应商，合作关系稳定。2020 年、2021 年和 2022 年，公司与广州市圣基金属制品有限公司的交易金额分别是 111.47 万元、151.51 万元和 188.64 万元。

由于注册资金及经营规模较小，2019 年因资金临时周转困难，黄静文向庄彤拆借资金，庄彤分别向广州市圣基金属制品有限公司及黄静文转账 30 万元、12 万元，截至 2021 年黄静文已偿还完毕。上述资金往来为个人借款，均已偿还，与公司无关，不存在体外代垫成本费用及其他利益输送等情形。上述资金往来的背景经庄彤书面确认，并对黄静文进行了访谈确认。

（2）庄彤与奇美发展总经理陈兆年的资金往来

奇美发展注册地在中国香港，主要从事贸易业务。2020 年、2021 年和 2022 年，公司向奇美发展销售微波无源元器件产品，交易金额分别是 60.14 万

元、35.93 万元和 11.90 万元。

陈兆年为奇美发展的总经理，中国香港人，基于熟人关系和香港地区便利性，庄彤委托其帮助办理孩子英国留学事项。2020 年，庄彤向陈兆年转账 20.82 万元，支付其垫付的中介费和保险费等费用。上述资金往来为个人事务，与公司无关，不存在体外代垫成本费用及其他利益输送等情形。上述资金往来的背景经庄彤书面确认，并对陈兆年进行了访谈确认。

(3) 庄彤与深圳市金林锦电子科技有限公司实际控制人黄虎的资金往来

深圳市金林锦电子科技有限公司成立于 2013 年，主要从事贵金属盐的销售，实际控制人黄虎。2020 年、2021 年和 2022 年，公司与金林锦的交易金额分别为 1,479.58 万元、1,038.01 万元和 397.40 万元。

2020 年庄彤因个人资金周转向其借款 19.18 万元并于 2021 年偿还。上述资金往来为个人事务，不存在体外代垫成本费用及其他利益输送等情形。上述资金往来的背景经庄彤书面确认，并对黄虎进行了访谈确认。

(4) 庄彤与成都鼎泰信科技发展有限责任公司股东、监事胡康的资金往来

成都鼎泰信科技发展有限责任公司成立于 2006 年 11 月，主要从事电子元器件代理业务。2020 年、2021 年和 2022 年，公司与成都鼎泰信的交易金额分别为 203.35 万元、222.62 万元和 248.55 万元。

2020 年，庄彤向胡康转款 3.00 万元用于为家人购买虫草等补品。上述资金往来的背景经庄彤书面确认，并对胡康进行了访谈确认。

(5) 庄彤与黄经纬（黄虎之子）的资金往来

黄经纬自 2018 年与他人合伙从事 PCB 加工业务，包括 PCB 板的镀银、喷砂、烘干等工序，挂靠在深圳市嘉鸿泰工业园经营，2022 年 11 月黄经纬与罗永平、罗荣飞共同设立深圳纬荣，注册资本 100 万元，罗永平持股 50%、黄经纬持股 30%、罗荣飞持股 20%。

2020 年，庄彤向黄经纬个人借款 32.11 万元，2021 年末已偿还。黄经纬因个人经营向庄彤借款 26.41 万元，截至 2020 年末双方往来借贷已结清。上

述资金往来的背景经庄彤书面确认，并对黄经纬进行了访谈确认。

(6) 郭洽丰与黄经纬（黄虎之子）的资金往来

2019年8月郭洽丰购买佛山一处商铺（总价为112.55万元），因资金周转通过庄彤介绍向黄经纬借款66.52万元，2021年郭洽丰偿还全部借款。上述资金往来的背景经郭洽丰书面确认，并对黄经纬进行了访谈确认。

(7) 杨俊锋与石家庄厚膜集成电路厂经营者刘黎的资金往来

石家庄厚膜集成电路厂主要从事厚膜集成电路的生产，刘黎是其经营者。2020年、2021年和2022年，公司向石家庄厚膜集成电路厂采购刻蚀剂，交易金额分别是40.28万元、53.44万元和116.79万元。

因杨俊锋是微波元器件领域多年的行业专家，从业经验丰富，刘黎邀请其为企业生产提供一定指导。2020年，刘黎向杨俊锋支付劳务费35.95万元。上述资金往来为个人事务，与公司无关，不存在体外代垫成本费用及其他利益输送等情形。上述资金往来的背景经杨俊锋书面确认，并已经刘黎访谈确认。

申报会计师回复：

1、核查程序

(1) 针对销售管理人员人均薪酬及销售管理费用率与同行业的差异分析及销售费用明细的变化分析，我们执行了以下程序：

①检查发行人销售费用与管理费用相关核算是否符合企业会计准则，了解发行人销售费用与管理费用的关键内部控制，评价内控设计的合理性，核查发行人是否建立健全相关内部控制；

②了解发行人销售费用和管理费用的核算内容与范围、销售费用和管理费用的归集和核算方法，检查销售费用和管理费用明细项目的设置是否符合规定的核算内容与范围；

③审阅发行人《薪酬管理制度》，获取员工花名册及职工薪酬明细表，了解报告期各期销售人员、管理人员数量，并分析各期人均薪酬情况及其波动原因，分析报告期内销售人员与管理人员薪酬总额、人数及销售各部门、管理层、后台支持性人员平均薪酬变动情况，分析销售人员与管理人员薪酬变动合理性。

获取公司股份支付费用计提计算表、入账凭证及控股股东支付公告资料，确认股份支付核算真实性、准确性；

④选择重要销售费用和管理费用支出项目，检查合同、发票、付款单、费用报销单等原始凭证，检查发生的费用与原始凭证记载的交易事项是否相符，金额是否一致，是否记录在恰当的会计期间；

⑤查阅同行业可比公司与火炬电子的年度报告或招股说明书等公开文件，对比分析公司与同行业可比公司在销售费用与管理费用人均薪酬、主要费用占比情况等，分析差异原因及其合理性；结合公司实际业务情况，分析报告期内发行人期间费用率与同行业可比公司存在差异的原因；

⑥分析报告期内期间费用率变动的具体原因及与营业收入、业务量变动的匹配情况。

(2) 针对是否存在代垫成本费用的情况分析，我们执行了以下程序：

①获取了公司内控制度文件，了解公司与财务相关的关键内部控制，评价其设计是否合理，并测试相关内部控制的运行有效性；

②梳理报告期内的关联交易情况，了解并验证关联交易发生的合理性及定价公允性；

③获取发行人资金流水，核查发行人与客户、供应商是否存在异常资金往来；

④获取实际控制人、董事（不含独立董事）、监事、高级管理人员及关键岗位人员的银行流水，对大额交易进行了核查，通过访谈相关人员了解资金交易背景，交易对手是否为公司的客户和供应商及其关键人员等，分析资金流水是否存在异常，是否存在与发行人客户和供应商及其关键人员的资金往来；

⑤对报告期内的主要客户、供应商执行走访程序，向客户、供应商了解与公司的交易内容、交易规模、结算方式、付款周期等，核查发行人是否存在通过第三方收取客户款项、向供应商付款的情形；

⑥访谈发行人财务负责人，了解各项费用构成情况及报告期内金额及占比变动原因；

⑦报告期内各期费用明细表，分析各年度间核算内容是否一致、金额是否合理，核实是否存在重大波动和异常情况；通过分析公司各项成本、费用与各期销售规模的匹配情况，检查是否存在他人代公司支付成本、费用；

⑧获取发行人员工花名册、工资表，计算分析不同岗位人员的薪酬变动情况并与可比公司进行比对；

⑨获取主要关联自然人及关键岗位人员的《个人银行账户承诺函》，承诺个人所有银行账户均已经提供、不存在使用自有账户或利用第三方账户进行贷款收支或其他与公司业务相关的款项往来；不存在为公司代垫成本费用、互相占用资金等行为；不存在利用体外资金支付货款，少计原材料采购数量及金额，虚减当期成本，虚构利润的行为；不存在向任何客户、供应商、其他服务商提供资金资助的情形；

⑩查阅了控股股东及重要关联方的银行明细账、银行对账单；

⑪获取发行人与控股股东及重要关联方的客户、供应商的销售、采购明细表，筛选报告期共同客户、供应商的销售、采购明细，形成共同客户、供应商销售、采购明细表；

⑫抽查控股股东与共同客户、供应商的凭证、发票、合同、回款等资料；

⑬抽查部分共同客户最近三年相同型号产品的平均售价波动情况，形成单价走势图，分析销售价格是否存在异常变化；

⑭分析性复核报告期内控股股东及重要关联方的报告期内与共同客户、供应商的交易金额和资金往来的匹配关系；

⑮取得控股股东、实际控制人的书面确认，报告期内不存在控股股东、实际控制人或关联方替公司代垫成本费用的情形。

(3) 针对控股股东、实际控制人、董监事高及关键岗位人员等银行流水的核查，我们除执行前述代垫成本费用的核查程序外，还执行了以下程序：

①通过国家工商信息管理系统查询相关自然人对外投资公司的基本情况、股本结构、经营范围等，向相关自然人了解上述公司的实际业务，评价与发行人主营业务之间是否存在关联；

②取得了房产买卖合同、车位买卖合同、借款协议或借据、对外投资合同等；

③根据火炬电子的利润分配方案，复核实际控制人报告期内的现金分红金额；

④取得了火炬电子员工持股计划分配的银行回单，复核相关人员的利润分配金额；

⑤对相关自然人或交易对手方进行了访谈或取得相应的说明文件，确认资金往来的性质；

⑥取得了受捐人的捐赠声明、相关收据，或对受捐人进行了访谈；

⑦网络查询报告期内发行人客户、供应商的控股股东、实际控制人及董事、监事、高级管理人员名单，与实际控制人、董事（不含独立董事）、监事、高级管理人员及关键岗位人员的银行流水的交易对手方进行比对。

2、核查结论

经核查，我们认为：

（1）发行人销售及管理人员人均薪酬下降且大幅低于同行业平均水平的原因符合实际情况，具有合理性；

（2）发行人销售及管理费用率与同行业差异的原因符合实际情况，具有合理性，并已完善同行业对比相关披露；

（3）发行人销售费用部分构成明细与收入变动趋势不一致的原因符合实际情况，具有合理性；

（4）火炬电子完成对发行人的收购后，基于上市公司治理架构和内控体系需要，存在向发行人推荐董事及部分高级管理人员的情况，并有个别员工因工作需要入职发行人的情况，火炬电子还对发行人提供了担保及资金拆借，除此之外，未对发行人提供业务、技术等方面的支持；发行人不存在经营管理职能由母公司执行并由母公司或及相关主体代发行人承担成本费用的情形；

（5）报告期内，发行人控股股东、实际控制人、董监高及关键岗位人员资金流水已分主体列示收入的主要来源及支出的主要去向情况，上述主体资金往

来存在合理性。庄彤、杨俊锋与客户、供应商存在少量的资金往来均属于个人事务，与发行人无关，不存在体外代垫成本费用及其他利益输送等情形。除前述事项外，发行人控股股东、实际控制人、董监高及及关键岗位人员与发行人客户、供应商及其关联方不存在直接或间接资金往来或其他体外循环的情况。

问题八 关于员工持股平台

根据申报材料：（1）2020年8月天极同芯、天极群力两个股权激励平台向发行人增资，增资价格以2020年4月评估价值24,112.32万元为基础，但2020年8月火炬电子市盈率（LYR）约40倍，发行人未计提股份支付；（2）庄严作为总经理庄彤父亲及公司外聘技术委员会专家，持有天极同芯达45.86%的最高份额，远超公司认定的三名核心技术人员。此外，外聘技术专家江涛、刘勇、傅刚，公司顾问和司机郑春锦和郑春城等持有天极群力份额且高于大部分公司员工。

请发行人说明：（1）公司持股平台入股时公允价值认定过程，结合入股估值对应公司市盈率倍数的合理性，分析未确认股份支付的依据是否充分；（2）结合庄严与庄彤父子关系、庄严持股比例较高且仅锁定12个月等相关情况，说明双方未认定一致行动关系的合理性，并请庄严比照庄彤补充相应的股份减持承诺；（3）结合外聘技术专家、顾问、司机主要履历、在发行人处履职情况等，说明其参与员工持股计划且持股比例高于一般员工的原因及合理性。聘任前述人员所履行的具体决策程序，是否存在股份代持及利益输送。

请申报会计师对上述事项（1）进行核查，并发表明确意见。请保荐机构、发行人律师对前述外聘技术专家、顾问、司机出资来源进行核查，并就（2）（3）进行核查并发表明确意见。

发行人回复：

（一）公司持股平台入股时公允价值认定过程，结合入股估值对应公司市盈率倍数的合理性，分析未确认股份支付的依据是否充分；

1、持股平台入股时公允价值的认定过程

发行人于2020年8月通过增资入股方式，引入员工及外聘专家持股平台天极同芯、天极群力。其中天极同芯认缴出资90.50万元，增资后持有发行人3.85%的股权，天极群力认缴出资74.10万元，增资后持有发行人3.15%的股权，本次增资价格为12.06元/出资额，依据评估结果确定。

对本次增资事宜，发行人聘请北京天健兴业资产评估有限公司针对发行人

股东全部权益的公允价值进行了评估，并出具了“天兴评报字（2020）第 0994 号”《广州天极电子科技有限公司拟进行增资项目资产评估报告》，发行人于评估基准日（2020 年 4 月 30 日）股东全部权益评估价值为 24,112.32 万元，当期发行人注册资本为 2,000.00 万元，因此确认当期发行人股权公允价值为 12.06 元/注册资本。

根据上述评估报告，公司持股平台入股时的公允价值对应的公司静态市盈率为 10.07 倍。

综上，本次增资是在公平自愿的原则上协商确定的结果，增资价格根据评估价值确定，作价公允，因此发行人未确认股份支付具有合理性。

2、持股平台增资价格合理性的论证

（1）发行人本次增资估值系对入股时间阶段、业绩基础与变动预期、市场环境变化等方面的综合判断

天极同芯、天极群力两个持股平台在 2020 年入股时，发行人对应的静态市盈率情况如下：

项目	2020 年公司持股平台入股
入股时的每股公允价值	12.06 元/股
对应天极科技 100% 股权公允价值（万元）①	24,112.32
入股前一年扣除非经常性损益后的归母净利润（万元）②	2,394.94
对应市盈率（倍）③=①/②	10.07

根据上述评估报告，天极同芯、天极群力两个持股平台入股时公允价值对应的发行人市盈率为 10.07 倍。发行人持股平台向发行人增资价格对应发行人市盈率倍数低于同期控股股东火炬电子市盈率（LYR）（约 40 倍），主要系发行人为非上市公司，与控股股东在行业地位、盈利水平、净资产规模、股权流动性等方面存在差异；此外，在增资时点火炬电子尚未决定是否分拆发行人上市，发行人上市尚具有较大不确定性，增资价格体现了发行人股东和外部投资者对发行人股权价值的判断。

（2）入股估值对应公司市盈率倍数符合市场合理水平

由于公司所处细分行业同期无公开的并购重组案例，因此选择 C39 行业内

的并购重组案例。市场可参考交易涉及的上市公司及标的公司仅行业分类与公司类似，其主营业务及主要产品不具有可比性，其市盈率仅作为确认权益工具公允价值的定价参考。经查询“C39 计算机、通信和其他电子设备制造业”上市公司的并购重组情况，相关公司并购重组市盈率统计如下：

首次公告日期	上市公司简称	并购标的名称	并购重组市盈率（倍）
2020.05.23	太龙股份	全芯科技	13.08
2020.06.06	春兴精工	华信科及 WorldStyle	13.18
2020.07.13	天和防务	南京彼奥	6.65
2020.07.13	天和防务	华扬通信	6.71
2020.11.13	*ST 东科	冠捷有限	9.48
2020.12.12	电能股份	西南设计	18.57
2020.12.12	电能股份	芯亿达	13.99
2020.12.12	电能股份	瑞晶实业	10.56
平均值			11.53

注：市盈率=交易标的公允价值/标的公司收购年度净利润或评估预测净利润。

由上表可知，同行业上市公司并购重组的市盈率水平在 6 倍至 19 倍的区间，平均市盈率水平为 11.53 倍，发行人 2020 年 8 月增资扩股对应的静态市盈率为 10.07 倍，与同行业并购重组的市盈率水平相比，处于合理区间。

(3) 对非上市公司的入股估值对应公司市盈率倍数较低符合市场惯例

选取 C39 计算机、通信和其他电子设备制造业行业分拆上市案例作为参考，相关标的公司的估值情况如下：

拟分拆上市公司名称	天极科技	歌尔微	乾元浩	长城信息
增资时间	2020 年 8 月	2020 年 9 月	2020 年 10 月	2021 年 2 月
公允价值对应静态市盈率（倍）①	10.07	21.99	10.80	7.65
上市公司名称	火炬电子	歌尔股份	中牧股份	中国长城
同期上市公司静态市盈率（倍）②	50.12	101.08	58.17	54.48
倍数③=②/①	4.98	4.60	5.39	7.12

注：歌尔微的业务涵盖芯片设计、产品开发、封装测试和系统应用等产业链关键环节，其所在半导体行业同期的并购案例的静态市盈率均值在 21.64 倍，其增资公允价值对应的静态市盈率为 21.99 倍，其母公司歌尔股份的静态市盈率为 101.08 倍，分别是公司及火炬电子的 2.18 倍和 2.02 倍。

由上表可知，天极同芯、天极群力两个持股平台入股时，火炬电子静态市

盈率/增资公允价值对应的静态市盈率之间的倍数为 4.98，与同行业公司分拆上市案例中静态市盈率倍数水平不存在重大差异。

综上所述，天极同芯、天极群力两个持股平台入股时的公允价值的认定具有合理性，发行人未确认股份支付的依据充分。

申报会计师回复：

1、核查程序

针对持股平台入股时公允价值认定过程事项，我们执行了以下核查程序：

（1）获取发行人增资股权评估报告，评估方法的合理性、入股价值的公允性；

（2）查询同行业非上市公司上市前增资对应市盈率情况。

2、核查结论

经核查，我们认为：

对天极同芯、天极群力两个股权激励平台入股时对应公允价值的确定具有合理性，未确认股份支付的依据充分。

问题九 关于存货

根据申报材料：（1）2019 年至 2021 年末，公司存货金额分别为 3,856.87 万元、5,647.71 万元、7,921.24 万元，存货构成包括原材料、在产品、库存商品、发出商品、半成品等，金额分布均衡；（2）公司存在部分产品发往客户后在 3 年内才全部验收的情况；（3）报告期各期，公司综合毛利率都超过 60%，存货本身不属于易变质产品，但期末跌价总额占库存商品比例超过 25%。

请发行人说明：（1）区分军品、非军品列示报告期各期不同类型存货库龄构成情况及在手订单覆盖情况；（2）原材料期后领用情况，在产品期后完工情况，库存商品及发出商品期后销售实现情况；（3）不同类型存货跌价准备计提的具体过程，高毛利率下计提高额跌价的合理性及依据充分性。

请申报会计师对上述事项进行核查并发表明确意见。请保荐机构、申报会计师说明对期末不同类型存货监盘核查的情况，包括核查方式、过程、比例及结论。

发行人回复：

（一）区分军品、非军品列示报告期各期不同类型存货库龄构成情况及在手订单覆盖情况；

1、发行人存货的库龄情况

报告期各期末，发行人存货的库龄情况如下：

单位：万元

存货类别	期末余额	1 年以内	1-2 年	2-3 年	3 年以上
2022. 12. 31					
原材料	3,801.64	3,055.31	564.59	122.33	59.40
在产品	3,846.02	2,920.12	379.60	185.81	360.49
库存商品	2,628.27	1,257.44	406.42	255.45	708.96
周转材料	15.72	11.68	4.04	—	—
发出商品	1,280.02	998.16	202.94	57.82	21.11
半成品	1,613.64	1,428.75	179.39	—	5.50
合计	13,185.31	9,671.47	1,736.97	621.42	1,155.46
库龄占比	100.00%	73.35%	13.17%	4.71%	8.76%

存货类别	期末余额	1年以内	1-2年	2-3年	3年以上
2021.12.31					
原材料	2,457.64	2,219.67	160.80	13.15	64.03
在产品	2,028.65	1,495.77	198.69	137.75	196.44
库存商品	2,000.70	915.52	340.92	267.06	477.2
周转材料	14.71	14.71	-	-	-
发出商品	1,103.48	895.61	134.71	48.02	25.14
半成品	1,022.39	1,016.73	-	4.72	0.93
合计	8,627.57	6,558.01	835.12	470.7	763.75
库龄占比	100.00%	76.01%	9.68%	5.46%	8.85%
2020.12.31					
原材料	1,658.82	1,430.89	30.22	30.06	167.65
在产品	1,026.82	681.74	153.16	77.12	114.8
库存商品	1,644.07	696.76	347.75	261.55	338.01
发出商品	1,431.49	1,300.68	102.39	28.22	0.21
半成品	457.22	70.1	13.75	160.42	212.95
合计	6,218.43	4,180.17	647.26	557.37	833.63
库龄占比	100.00%	67.22%	10.41%	8.96%	13.41%

报告期各期末，发行人库龄 1 年以内的存货占比分别为 67.22%、76.01%和 **73.35%**，2021 年与 2022 年相较于 2020 年，长库龄存货占比较低，主要系随着业务规模的增长，公司存货周转率提高。

2、存货区分军品、非军品库龄情况

发行人军品、非军品主要区别在于对产成品的规格、性能指标等需求不同，与生产使用的原材料无直接关系，发行人的原材料、周转材料、半成品均可同时应用于军品或非军品的生产。根据发行人客户订单情况，对在产品、库存商品、发出商品的应用分类如下：

单位：万元

存货类别	类别	账面余额	1年以内	1-2年	2-3年	3年以上
2022. 12. 31						
在产品	军品	1,819.57	1,365.96	239.22	65.56	148.83
	非军品	1,090.49	966.57	46.62	24.37	52.93
	未分配	935.96	587.59	93.76	95.88	158.73

存货类别	类别	账面余额	1年以内	1-2年	2-3年	3年以上
库存商品	军品	1,179.99	301.55	219.02	171.33	488.09
	非军品	1,004.30	598.52	113.41	76.13	216.24
	基片	443.98	357.37	73.99	7.99	4.63
发出商品	军品	772.27	607.94	99.92	47.57	16.84
	非军品	507.75	390.22	103.01	10.25	4.27
2021.12.31						
在产品	军品	1,147.21	938.65	61.59	68.00	78.97
	非军品	422.44	346.47	26.28	19.39	30.29
	未分配	459.00	210.64	110.82	50.36	87.18
库存商品	军品	1,174.63	469.41	195.42	179.97	329.84
	非军品	531.80	225.42	83.25	80.49	142.65
	基片	294.27	220.69	62.26	11.32	-
发出商品	军品	633.41	503.53	82.50	30.92	16.47
	非军品	470.07	395.46	52.20	16.65	5.76
2020.12.31						
在产品	军品	468.93	315.45	77.71	22.20	53.56
	非军品	256.03	202.04	24.97	10.39	18.63
	未分配	301.86	164.25	50.48	44.52	42.61
库存商品	军品	956.58	394.73	208.87	168.84	184.14
	非军品	487.46	204.88	90.23	79.28	113.07
	基片	200.03	98.16	54.17	35.82	11.87
发出商品	军品	857.15	754.14	80.59	22.37	0.05
	非军品	574.34	547.14	21.35	5.84	-

注：未分配应用领域的在产品系部分在产品可同时应用于军品或非军品的生产，未实际领用前无法确认其应用类型。

3、发行人各期末存货的订单覆盖情况

单位：万元

年度	库存商品	在产品	发出商品	合计	有订单支持的存货金额	订单支持比例
2022.12.31	2,628.27	3,846.02	1,280.02	7,754.31	2,932.19	37.81%
2021.12.31	2,000.70	2,028.65	1,103.48	5,132.83	2,725.05	53.09%
2020.12.31	1,644.07	1,026.82	1,431.49	4,102.38	2,015.76	49.14%

注：有订单支持的存货金额按当年销售业务毛利率测算，即有订单支持的存货金额=在

手订单金额*（1-当年销售毛利率），有订单支持的存货金额为不含税金额。

由上表可知，报告期各期末，发行人有订单支持的存货比例**总体情况良好**。

（二）原材料期后领用情况，在产品期后完工情况，库存商品及发出商品期后销售实现情况；

发行人各期末原材料的期后领用情况，在产品期后完工情况，库存商品及发出商品期后销售实现情况如下：

单位：万元

项 目	2022. 12. 31	2021.12.31	2020.12.31
原材料	3, 801. 64	2,457.64	1,658.82
累计已领用金额	1, 107. 08	1, 906. 99	1, 478. 33
领用比例	29. 12%	77. 59%	89. 12%
在产品	3, 846. 02	2,028.65	1,026.82
累计入库金额	950. 41	1, 283. 58	572. 27
入库比例	24. 71%	63. 27%	55. 73%
库存商品	2, 628. 27	2,000.70	1,644.07
累计出库金额	334. 12	604. 43	681. 43
出库比例	12. 71%	30. 21%	41. 45%
发出商品	1, 280. 02	1,103.48	1,431.49
累计结转金额	337. 75	598. 07	1, 255. 86
结转比例	26. 39%	54. 20%	87. 73%

注：期后数据统计截止至 2023 年 3 月 31 日。

报告期内，发行人原材料的期后领用比例分别为 **89. 12%**、**77. 59%**和 **29. 12%**，发行人的原材料包括金属材料（靶材、贵金属盐）、介质基片、瓷粉等，其中主要系基片和瓷粉的期后领用比例较低，基片和瓷粉的保质期较长，基片的规格型号较多，单个规格的用量小，瓷粉的整体用量小，但公司在用采购时基于供应商最低采购量或质量稳定性的要求（同一批次的基片性能参数更稳定），基片和瓷粉的采购量相对较大，导致库存周期较长。

报告期内，发行人在产品的期后入库比例分别为 **55. 73%**、**63. 27%**和 **24. 71%**，库存商品的期后出库比例分别为 **41. 45%**、**30. 21%**和 **12. 71%**，整体较低，主要原因系发行人产品具有小批量、多批次的特点，一方面为确保及时、快速交付产品，公司需要在各个环节预留部分半成品、在产品；另一方面为满足发行人最小生产量的要求，发行人对部分小批量订单的产品生产数量超过客户订单需求，

形成无销售订单的库存商品或在产品库存。以上两种原因对应的库存消化时间较长，导致发行人库存商品及在产品长库龄金额较大。

报告期内，发行人发出商品的期后结转比例分别为 **87.73%**、**54.20%**和**26.39%**，主要系发行人业务中军品占比较高，军品客户的验收较为严格且流程复杂，验收周期较长，导致发出商品的期后结转比例不高。

(三) 不同类型存货跌价准备计提的具体过程，高毛利率下计提高额跌价的合理性及依据充分性；

1、发行人存货跌价准备计提情况

报告期各期末，发行人存货跌价准备计提情况如下：

单位：万元

存货类别	2022.12.31			2021.12.31			2020.12.31		
	账面余额	跌价准备	账面价值	账面余额	跌价准备	账面价值	账面余额	跌价准备	账面价值
原材料	3,801.64	-	3,801.64	2,457.64	-	2,457.64	1,658.82	-	1,658.82
在产品	3,846.02	230.63	3,615.39	2,028.65	132.77	1,895.88	1,026.82	83.61	943.21
库存商品	2,628.27	741.22	1,887.05	2,000.70	510.35	1,490.36	1,644.07	450.64	1,193.43
周转材料	15.72	-	15.72	14.71	-	14.71	-	-	-
发出商品	1,280.02	54.72	1,225.30	1,103.48	63.21	1,040.27	1,431.49	36.47	1,395.02
半成品	1,613.64	-	1,613.64	1,022.39	-	1,022.39	457.22	-	457.22
合计	13,185.31	1,026.57	12,158.75	8,627.57	706.33	7,921.25	6,218.43	570.72	5,647.71

报告期各期末，发行人计提的存货跌价准备分别为 570.72 万元、706.33 万元和 **1,026.57 万元**，占存货账面余额的比例分别为 9.18%、8.19%和 **7.79%**。

2、发行人存货跌价计提政策

发行人在资产负债表日，对存货采用成本与可变现净值孰低计量，按照存货类别成本高于可变现净值的差额计提存货跌价准备。发行人具体存货跌价测试方法和范围如下：

项目	可变现净值确定的方法	跌价准备测试的方法
原材料	以所生产的产成品的估计售价减去至完工时估计将要发生的成本、估计销售费用和相关税费后的金额确定其可变现净值。	按照原材料账面价值高于可变现净值的差额计提存货跌价准备。
库存商	以该存货的预计售价减去估计的销售费用和相关税费后	按照库存商品、发出

项目	可变现净值确定的方法	跌价准备测试的方法
品、发出商品	的金额确定其可变现净值。其中预计售价取数采用合同价；若无合同则采用接近资产负债表日的平均售价；若无平均售价，则考虑库龄以成本的一定比例作为可回收金额，其中库龄为 1-2 年的存货以成本的 80% 作为可变现净值，库龄为 2-3 年的存货以成本的 50% 作为可变现净值，库龄 3 年以上存货预计很难销售，可变现净值为 0。	商品账面价值高于可变现净值的差额计提存货跌价准备。
在产品、半成品	根据公司的实际生产情况和成本分配方法，在产品包括未完工的产成品和自制半成品，对于未完工产成品视同库存商品获取其预计售价并计算可变现净值后计提跌价准备。	按照在产品、半成品账面价值高于可变现净值的差额计提存货跌价准备。

3、发行人存货跌价计提比例与同行业可比公司对比情况

发行人存货跌价计提比例与同行业可比公司对比情况如下：

公司名称	2022.12.31	2021.12.31	2020.12.31
振华科技	6.35%	8.43%	8.04%
宏达电子	4.94%	5.21%	6.93%
亚光科技	34.85%	18.93%	0.64%
灿勤科技	8.79%	6.24%	1.20%
达利凯普	7.79%	4.90%	9.38%
平均值	12.54%	8.74%	5.24%
天极科技	7.79%	8.19%	9.18%

注：2021 年末、2022 年末亚光科技针对在产及已完工船舶聘请第三方评估机构协助对存货进行了减值测试，因此 2021 年末、2022 年末亚光科技的存货跌价计提比例较高；

发行人存货跌价计提水平与宏达电子、振华科技计提水平接近。发行人产品具有小批量、多批次的特点，一方面为确保及时、快速交付产品，公司需要在各个环节预留部分半成品、在产品；另一方面为满足发行人最小生产量的要求，发行人对部分小批量订单的产品生产数量超过客户订单需求，形成无销售订单的库存商品或在产品库存。以上两种原因对应的库存消化时间较长，导致发行人库存商品及在产品长库龄金额较大，发行人根据对该部分存货预计可变现净值的审慎评估，对该部分存货计提较多的存货跌价准备。发行人存货库龄结构及跌价准备计提情况如下：

单位：万元

年度	1 年以内			1-2 年		
	账面余额	跌价准备	计提比例	账面余额	跌价准备	计提比例

2022.12.31	9,671.47	47.48	0.49%	1,736.97	101.69	5.85%
2021.12.31	6,558.01	125.97	1.92%	835.12	70.33	8.42%
2020.12.31	4,180.17	42.39	1.01%	647.26	72.20	11.15%
年度	2-3年			3年以上		
	账面余额	跌价准备	计提比例	账面余额	跌价准备	计提比例
2022.12.31	621.42	159.54	25.67%	1,155.46	717.86	62.13%
2021.12.31	470.70	142.42	30.26%	763.75	367.61	48.13%
2020.12.31	557.37	131.80	23.65%	833.63	324.33	38.91%

由上表数据可见，各期末长库龄存货计提的跌价准备较高。发行人结合实际生产经营情况，采用更为谨慎的计提方法能合理反映期末的存货状况。

申报会计师回复：

（一）请申报会计师对上述事项进行核查并发表明确意见。

1、核查程序

针对上述事项，我们执行了以下核查程序：

（1）了解和评价发行人与存货管理和存货盘点相关的内部控制设计的有效性，并测试关键控制运行的有效性；

（2）获取发行人存货库龄表，分析存货库龄的变动情况，了解军品、非军品的划分依据，复核库龄划分数据的准确性；

（3）获取发行人在手销售订单明细表，检查存货与在手订单的覆盖情况；

（4）获取发行人报告期内及期后存货进销存数据，核查发行人各期末存货期后领料、销售结转情况；

（5）了解发行人存货跌价计提政策，并与同行业政策对比，评估发行人存货跌价计提政策的合理性；

（6）获取发行人存货跌价准备计提明细表，复核存货跌价准备计提金额的准确性，结合发行人销售毛利率、销售费用率、存货库龄等数据分析存货跌价计提的合理性，对比同行业可比公司存货跌价计提比例，评估发行人存货跌价计提水平的合理性；

(7) 执行存货监盘和函证程序。

2、核查结论

经核查，我们认为：

(1) 发行人存货库龄、在手订单覆盖情况、期后销售结转情况列示准确；

(2) 发行人存货跌价计提政策符合企业会计准则的要求，高毛利率下计提高额跌价依据充分、具备合理性。

(二) 请保荐机构、申报会计师说明对期末不同类型存货监盘核查的情况，包括核查方式、过程、比例及结论。

1、核查程序

针对上述事项，我们执行了以下核查程序：

(1) 访谈公司的财务负责人员，获取并查阅公司的存货管理政策，了解并评价公司的存货流程的内部控制的设计和执行的有效性；

(2) 检查公司存货盘点管理制度、年度存货盘点工作通知及各报告期末存货盘点明细表等资料，以评价公司存货的盘点制度及报告期内的执行情况；

(3) 对公司报告期内存货盘点执行监盘并抽盘部分存货，具体存货监盘情况如下：

A. 对发行人报告期各期末存货执行监盘程序，具体情况如下：

单位：万元

项 目	2022.12.31	2021.12.31	2020.12.31
存货期末余额	13,185.31	8,627.57	6,218.43
发出商品期末余额	1,280.02	1,103.48	1,431.49
剔除发出商品存货余额	11,905.29	7,524.09	4,786.93
监盘人员	发行人生产部、财务部人员、申报会计师人员、保荐机构人员	发行人生产部、财务部人员、申报会计师人员、保荐机构人员	发行人生产部、财务部人员、申报会计师人员、保荐机构人员
监盘地点	发行人仓库	发行人仓库	发行人仓库
监盘时间	2022年12月30日至 2022年12月31日	2021年12月30日至 2021年12月31日	2020年12月30日至 2020年12月31日
监盘金额	11,874.03	7,488.69	4,786.93
监盘比例	99.74%	99.53%	100.00%

B.我们对发行人报告期各期末发出商品发函询证，具体函证情况如下：

单位：万元

项 目	2022.12.31	2021.12.31	2020.12.31
发出商品余额	1,280.02	1,103.48	1,431.49
发函金额	1,164.54	926.29	1,332.78
发函比例	90.98%	83.94%	93.10%
回函确认金额	1,067.46	910.49	1,283.12
回函比例	83.39%	82.51%	89.63%
发函方式	邮寄	邮寄	邮寄

2、核查结论

经核查，我们认为：

发行人存货管理按照相关的内部控制制度执行，报告期各期末存货余额真实、准确，与实际盘点数量相比，未见重大差异。

问题十 关于固定资产

根据申报材料：（1）公司报告期新增固定资产主要是 2020 年转固的房屋建筑物，金额 4,034.37 万元，折旧年限为 20 年，对应在建工程南沙东涌厂房改造工程项目，涉及的厂房为 2019 年 2 月购买，金额为 3,200 万元；（2）装修工程转入长期待摊费用摊销年限为 5 年；（3）公司未经抵消的递延所得税负债项目为固定资产加速折旧，但公司固定资产折旧政策都为年限平均法。

请发行人说明：（1）南沙东涌厂房改造工程的具体内容及形成过程，涉及的供应商情况，转固时间及实际投入使用时间，改造部分是否实质为厂房装修，转入固定资产而非长期待摊费用依据的充分性；（2）前述固定资产加速折旧的具体指向，公司固定资产折旧政策披露的准确性。

请申报会计师对上述事项进行核查并发表明确意见。请保荐机构申报会计师说明对固定资产存在性及主要在建工程转固时间准确性核查情况，包括核查方式、过程及结论。

发行人回复：

（一）南沙东涌厂房改造工程的具体内容及形成过程，涉及的供应商情况，转固时间及实际投入使用时间，改造部分是否实质为厂房装修，转入固定资产而非长期待摊费用依据的充分性；

1、南沙东涌厂房改造工程的具体内容及形成过程

随着发行人经营规模的不断扩大，原有生产场所面积已无法满足生产经营扩大规模的需要，同时原厂房为租赁厂房，因此，综合考虑到公司未来长远发展需要，2019 年 2 月发行人购入南沙区东涌镇厂房改造后用于生产经营，具体情况如下：

单位：万元

合同日期	产权证号码	位置	建筑面积 (m ²)	合同价款 (含税)
2019 年 2 月	粤 2021 广州市不动 产权第 11020009 号	南沙区东涌镇昌利路 六街 6 号	1,018.98	800.00
2019 年 2 月	粤 2021 广州市不动 产权第 11020006 号	南沙区东涌镇昌盛路 24 号	1,015.63	800.00
2019 年 2 月	粤 2021 广州市不动 产权第 11020008 号	南沙区东涌镇昌利路 七街 5 号	1,018.98	800.00

合同日期	产权证号码	位置	建筑面积 (m ²)	合同价款 (含税)
2019年2月	粤2021广州市不动 产权第11020007号	南沙区东涌镇昌盛路 22号	1,015.63	800.00

发行人购入的南沙东涌厂房产于1998年建造，发行人购入时房龄已超过20年，厂房为毛坯房状态，无法进行生产办公，故公司聘请广东省轻纺建筑设计院有限公司对新购入的东涌厂房改造工程进行设计。并为满足日常生产和办公需要，对毛坯厂房增加了生产必需的超净车间、消防设备、上下水和电梯等。购入及改造工程涉及的契税、印花税、设计费用等厂房必需费用和超净车间、消防设备和系统等进入厂房原值转固；切割机、溅射机、光刻机等生产设备和电梯等设备单独进行转固和计提折旧。

东涌厂房固定资产原值明细具体如下：

单位：万元

项目	金额
毛坯厂房原值	3,047.62
厂房改造工程	500.74
超净间装修工程	176.10
契税	91.43
消防系统安装	83.43
厂房中介费	46.60
环评服务费	15.53
印花税	1.60
其他	71.31
合计	4,034.37

注：改造工程主要为达到日常办公和生产标准的房顶、隔断、门窗、上下水和监控等构成

2、涉及的主要供应商情况

南沙东涌厂房改造工程涉及的主要供应商包括：

单位：万元

供应商	合同标的	合同价款（含税）
广州领建装饰工程有限公司	广州市南沙区昌利路7号厂房的装饰安装	400.00
中清睿（厦门）环境科技有限公司	广州天极电子南沙厂区一楼洁净车间装修工程	198.79

供应商	合同标的	合同价款（含税）
广东建安消防机电工程有限公司	广州天极电子科技有限公司消防系统安装工程	89.00

上述供应商基本情况如下：

供应商	成立时间	注册资本	注册地址	股权结构	经营范围	是否存在关联关系
广州领建筑装饰工程有限公司	2010.04.16	100万元	广州市番禺区桥南街上澳东街十三巷2号109房	庞康福（持股70.00%）、邹劲夫（持股20.00%）、庞坚（持股10.00%）	房屋建筑工程施工；建筑工程后期装饰、装修和清理；市政公用工程施工；园林绿化工程施工；工矿工程建筑；商品批发贸易（许可审批类商品除外）	否
中清睿（厦门）环境科技有限公司	2016.04.14	2,800万元	厦门火炬高新区新科广场坂上社37号3号楼901A单元	陈祥奇（持股65.00%）、董提育（持股35.00%）	工程和技术研究和试验发展；软件开发；水污染治理；大气污染治理；合同能源管理；工程管理服务；特种设备安装改造修理；房屋建筑和市政基础设施项目工程总承包；建设工程设计	否
广东建安消防机电工程有限公司	1993.12.29	1,020万元	广东省广州市海珠区叠景中路90号2801-2806、2831-2832室	彭超坦（持股92.94%）、彭仕森（持股7.06%）	消防设施工程专业承包；消防设施专项工程设计（上述按本公司资质证经营）；消防设施的检测、维修、维护保养、安全评估；水电、空调、招牌灯箱的技术服务；室内装饰。	否

报告期内，在建工程主要供应商与发行人不存在关联关系或其他密切关系。

3、该厂房转固时间和实际投入使用时间

南沙东涌厂房改造工程于2019年7月开始施工，并于2020年3月完成施工、验收并投入使用，发行人于2020年3月转固确认固定资产，不存在转固时间和实际投入使用时间不一致的情况。

4、改造部分是否实质为厂房装修，转入固定资产而非长期待摊费用依据的充分性

发行人对购入的南沙东涌厂房进行改造，具体包括了墙体改造、内部设计

改造、天花板更换，更换地砖、照明设备及中央空调，并对房屋建筑的性能进行了提升，增加了电梯以满足物流需求，并增加了隔离墙以确保安全。经过此次修理，发行人房屋建筑物的性能及结构均发生了变化，使用效能相对于修理前有很大变化，因此不是简单的装饰性装修。

根据《企业会计准则第 4 号—固定资产》第八条规定：外购固定资产的成本，包括购买价款、相关税费、使固定资产达到预定可使用状态前所发生的可归属于该项资产的运输费、装卸费、安装费和专业人员服务费等。第九条：自行建造固定资产的成本，由建造该项资产达到预定可使用状态前所发生的必要支出构成。第四条：固定资产同时满足下列条件的，才能予以确认：（一）与该固定资产有关的经济利益很可能流入企业；（二）该固定资产的成本能够可靠地计量。

根据《企业会计准则第 4 号—固定资产》应用指南，固定资产的后续支出是指固定资产在使用过程中发生的更新改造支出、修理费用等。固定资产的更新改造等后续支出，满足本准则第四条规定确认条件的，应当计入固定资产成本，如有被替换的部分，应扣除其账面价值；不满足本准则第四条规定确认条件的固定资产修理费用等，应当在发生时计入当期损益。

发行人对南沙东涌厂房的改造，使厂房的结构和性能发生了较大变化，厂房的使用寿命增加，具备较高的经济价值，同时，对厂房的改造也是满足发行人产品对生产环境较高要求的必要前提，改造支出属于使该项资产达到预定可使用状态前所发生的必要支出，因此符合固定资产的确认条件。

工程实质上并非装饰性装修，此次改造使发行人的房屋建筑物的结构发生了变化，性能也大大提升，属于更新改造支出。

综上所述，发行人对南沙东涌厂房改造工程转入固定资产的会计处理符合企业会计准则的相关要求。

（二）前述固定资产加速折旧的具体指向，公司固定资产折旧政策披露的准确性；

公司未经抵消的递延所得税负债项目为固定资产加速折旧，具体情况如下：

单位：万元

项 目	2022.12.31		2021.12.31		2020.12.31	
	应纳税暂时性差异	递延所得税负债	应纳税暂时性差异	递延所得税负债	应纳税暂时性差异	递延所得税负债
固定资产加速折旧	4,006.79	601.02	2,732.99	409.95	1,452.35	217.85

上述固定资产加速折旧是指发行人将部分新购入固定资产在计提折旧当期在所得税前进行一次性扣除。

根据《财政部税务总局关于设备器具扣除有关企业所得税政策的通知》（财税〔2018〕54号），企业在2018年1月1日至2020年12月31日期间新购进的设备、器具，单位价值不超过500万元的，允许一次性计入当期成本费用在计算应纳税所得额时扣除。根据财政部税务总局《关于延长部分税收优惠政策执行期限的公告》（财政部税务总局公告2021年第6号），《财政部税务总局关于设备器具扣除有关企业所得税政策的通知》（财税〔2018〕54号）等16个文件规定的税收优惠政策凡已经到期的，执行期限延长至2023年12月31日。根据上述文件的规定，发行人在2023年12月31日前新购进的设备、器具，单位价值不超过500万元的，可以一次性计入当期成本费用在计算应纳税所得额时扣除。

会计处理上，发行人根据《企业会计准则第4号—固定资产》的规定，从固定资产达到预定可使用状态的次月起按年限平均法计提折旧，按固定资产的类别、估计的经济使用年限和预计的净残值率分别确定折旧年限和年折旧率如下：

类别	折旧方法	折旧年限（年）	残值率（%）	年折旧率（%）
房屋及建筑物	年限平均法	20	5.00	4.75
机器设备	年限平均法	10	5.00	9.50
运输设备	年限平均法	5	5.00	19.00
办公设备	年限平均法	5	5.00	19.00
电子设备	年限平均法	5	5.00	19.00
生产器具及工具	年限平均法	5	5.00	19.00

上述对固定资产折旧费用的税务处理与会计处理导致的税会差异形成了应纳税暂时性差异，发行人根据《企业会计准则第18号——所得税》的规定确认

递延所得税负债。

申报会计师回复：

（一）请申报会计师对上述事项进行核查并发表明确意见。

1、核查程序

针对上述事项，我们执行了以下核查程序：

（1）获取南沙东涌厂房改造工程相关合同，检查合同约定的改造条款的具体内容，判断是否实质为厂房装修；

（2）检查厂房改造工程供应商的工商信息、股权结构和资信情况等；

（3）实地查看已完工的厂房改造工程的具体内容；

（4）获取公司适用固定资产加速折旧政策的资产清单，检查是否符合企业会计准则和税法相关规定；

（5）检查公司固定资产折旧政策是否符合企业会计准则的规定，披露是否具备准确性。

2、核查结论

经核查，我们认为：

（1）发行人对南沙东涌厂房改造工程符合固定资产确认条件，不存在转固时间与实际投入使用时间不一致的情形，相关会计处理符合企业会计准则的要求，改造部分转入固定资产而非长期待摊费用的依据具备充分性；

（2）公司固定资产折旧政策符合企业会计准则的规定，披露具备准确性。

（二）请保荐机构申报会计师说明对固定资产存在性及主要在建工程转固时间准确性核查情况，包括核查方式、过程及结论。

1、核查程序

针对上述事项，我们执行了以下核查程序：

（1）对报告期各期末固定资产实施监盘，核实其真实性与完整性，具体情况如下：

项目	2022 年度	2021 年度	2020 年度
监盘时间	2022 年 12 月 30 日	2021 年 12 月 31 日	2020 年 12 月 31 日
监盘人员	发行人工程部人员、财务人员、申报会计师	发行人工程部人员、申报会计师、保荐机构	发行人工程部人员、财务人员、申报会计师
监盘地点	发行人厂房	发行人厂房	发行人厂房
检查方式	采取账到实物、实物到账的双向抽查	采取账到实物、实物到账的双向抽查	采取账到实物、实物到账的双向抽查
抽查比例	88.14%	88.17%	97.13%
监盘结论	未发现异常	未发现异常	未发现异常

通过执行固定资产监盘程序，核实固定资产的真实性和数量准确性，确认固定资产的状态良好，不存在闲置、报废等毁损风险。

(2) 检查发行人固定资产折旧政策，获取发行人完整的固定资产清单，重新测算折旧计提金额，检查资产折旧分配口径是否合理，复核累计折旧计提和分配的准确性；

(3) 检查房屋及建筑物、交通工具等固定资产的资产权属证明原件；获取企业信用报告，结合银行借款函证等程序，对借款性质进行检查，了解固定资产是否存在对外抵押，检查资产的受限情况；

(4) 获取大额固定资产入账相关的采购合同、税务发票、采购入库单、验收单等，检查固定资产入账价值及会计处理是否准确，确认固定资产计价与分摊的准确性；

(5) 询问发行人管理层，了解在建工程达到预定可使用状态的条件、时点、依据、开始计提折旧的时间，检查在建工程转固定资产的支持性文件；

(6) 检查各期新增的在建工程的采购合同、施工合同、税务发票、验收报告和工程竣工决算报告等，检查验收单签署日期，与固定资产清单或长期待摊费用台账中的入账时点进行比对，判断在建工程采购的真实性和入账计价及在建工程转固时点的准确性、及时性；

(7) 对在建工程进行实地考察，检查工程转固时点是否恰当、转固金额是否准确、开始计提折旧的时间等是否符合《企业会计准则》的规定。

2、核查结论

经核查，我们认为：

(1) 发行人各期末固定资产真实、准确、完整；

(2) 发行人在建工程转固时点准确，发行人不存在到达预定可使用状态但未及时转固的在建工程，不存在长期停工或建设期超长的在建工程。

问题十一 关于供应商与采购

根据申报材料：（1）公司最主要原材料为贵金属盐，报告期内占原料采购比例分别为 56.14%、69.63%、59.41%，且各期单价存在一定波动；（2）公司部分供应商为境外背景，特别是介质基片主要来源于境外。

请发行人说明：（1）分月列示主要采购的原材料价格与公开市场价格的对比情况，并分析采购价格的公允性；（2）结合相关原材料的重要性及市场供需情况，分析是否对境外供应商存在依赖，并提示相关风险。

请保荐机构及申报会计师对上述事项进行核查并发表明确意见。

发行人回复：

（一）分月列示主要采购的原材料价格与公开市场价格的对比情况，并分析采购价格的公允性；

公司采购的原材料主要为金属材料（靶材、贵金属盐）、介质基片、瓷粉，报告期内主要原材料采购情况如下：

原材料类别	采购数据	2022 年度	2021 年度	2020 年度
贵金属盐	数量（g）	173,900.00	126,500.00	84,000.00
	金额（万元）	4,152.23	2,938.90	2,054.60
	均价（元/g）	238.77	232.32	244.60
靶材	数量（g）	20,740.36	13,805.31	14,029.79
	金额（万元）	830.21	545.94	530.87
	均价（元/g）	400.29	395.46	378.39
介质基片	数量（片）	210,256.00	153,935.00	53,092.00
	金额（万元）	2,026.10	1,323.42	296.55
	均价（元/片）	96.36	85.97	55.86
瓷粉	数量（kg）	6,262.35	5,295.50	2,009.00
	金额（万元）	89.38	138.40	68.65
	均价（元/kg）	142.73	261.35	341.71

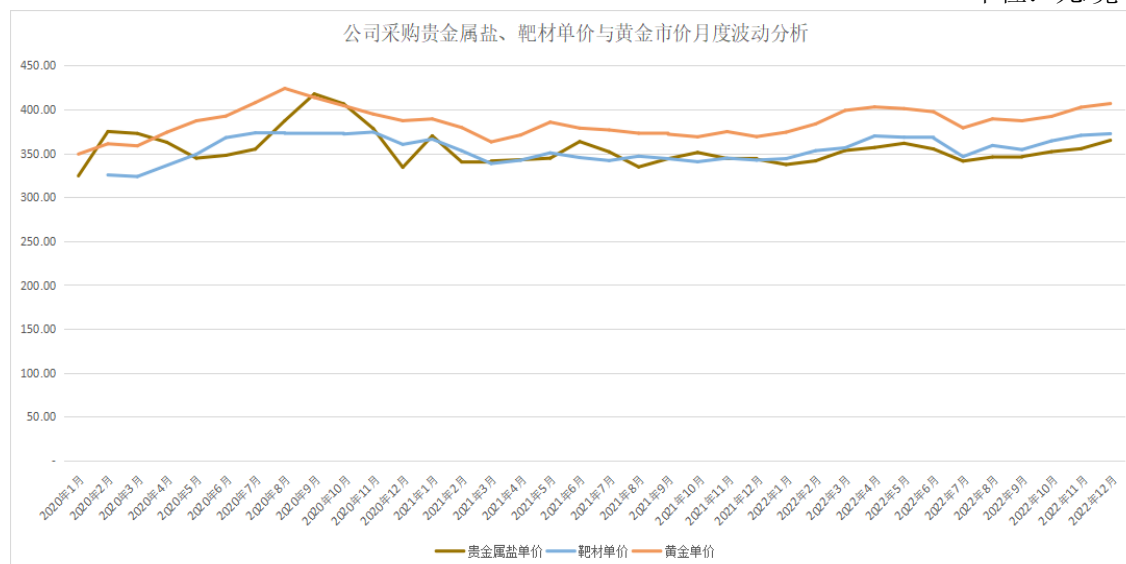
公司主要原材料各月价格及与公开市场对比具体分析如下：

1、金属材料报告期内的价格情况及与公开市场对比情况

金属材料（靶材、贵金属盐）系历年采购金额最高的原材料，报告期内采

购金额占比分别为 66.24%、60.59%和 59.15%。金属材料的主要成分为黄金，靶材的报价方式为“市价+加工费”，贵金属盐的报价方式为“市价*无机盐中含金量+加工费”，因此采购价格随实时金价波动，具体情况如下：

单位：元/克



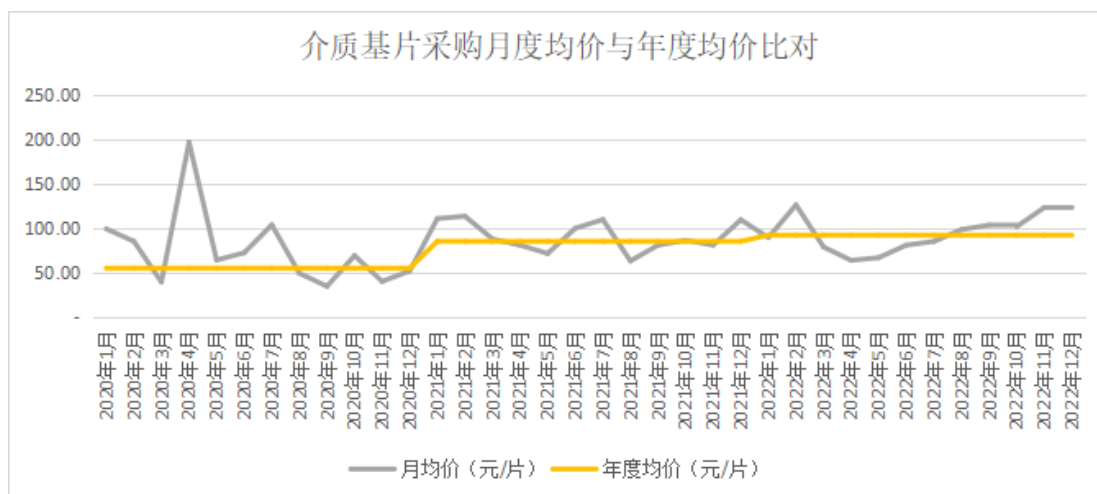
数据来源：Wind 资讯

由上图可见，公司采购金属材料（靶材、贵金属盐）的月度均价与黄金月度均价波动趋势总体保持一致。

2、介质基片报告期内的价格情况及与公开市场对比情况

报告期内，公司介质基片采购金额分别为 296.55 万元、1,323.42 万元和 2,026.10 万元，采购单价分别为 55.86 元、85.97 元和 96.36 元，采购金额上涨主要系下游客户需求增加且公司产能无法及时满足客户需求导致外购基片金额增加，单价上涨主要系不同型号基片单价差异较大且公司 2021 年采购较多与公司性能相似的进口基片所致。公司介质基片采购前需要询价报价、对供应商的送样进行试生产，并对成品进行电性能（微波瓷介芯片电容器）、工艺指标（薄膜电路）等方面自行验证或送至客户验证，验证通过后进行供应商资格审核等确定为合格供应商。确定合格供应商后，公司根据原材料库存管理、产品工艺技术要求 and 市价情况等因素综合考虑进行介质基片采购。公司采购的介质基片种类较多，受基片材质、规格、性能、进口或国产和市场供给情况等因素影响，不同种类的介质基片的定价从每片几十元到几百元不等，且不存在公开市场报价。

报告期内，介质基片采购月度均价与年度均价波动情况如下图所示：



由上图可知，2020年4月的月度采购均价与年度均价存在差异的原因如下：

2020年4月采购月均单价明显高于当年采购均价55.86元/片，主要系当月采购了1,000片单价为207.96元/片的基片，拉高了当月的采购均价。该型号为进口基片，因公司产能有限，对个别交期短的客户公司选取与自产基片性能相似的进口基片进行采购，其单价相对较高。

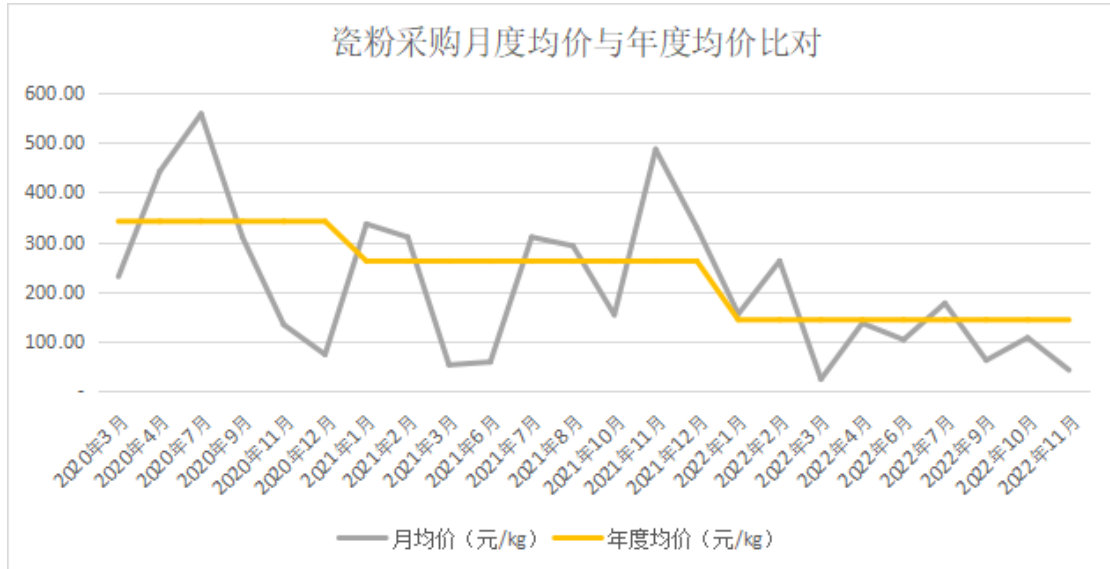
报告期内，公司介质基片需求型号种类较多，基片价格跨度较大，因此会出现月度单价波动较大的情况。对于介质基片采购，公司在确认采购前均履行询价报价、送样验证等程序，报价符合市场定价，价格具备公允性。

3、瓷粉报告期内的价格情况及与公开市场对比情况

报告期内，公司瓷粉采购金额分别为68.65万元、138.40万元和89.38万元，平均采购单价分别为341.71元、261.35元和142.73元，采购金额变动主要系受到生产及库存量的影响，平均采购单价逐年降低，主要系不同型号瓷粉单价差异较大所致。公司采购瓷粉前需要询价报价，并对供应商所送样品进行验证，验证通过后进行供应商资格等方面的审核，审核通过确定合格供应商后方可采购。确定合格供应商后，公司根据排产计划、交货周期和安全库存量等因素综合考虑进行瓷粉采购，瓷粉的定价与其技术参数（包含介电常数、温度系数/特性、温度范围、介质损耗、绝缘电阻值等）和市场供给情况密切相关，不同型号的定价从每千克几十元到几千元不等，因此各期间瓷粉的采购量及采购单价有所波动。同时，由于瓷粉保质期较长，且瓷粉厂商通常要求最小订货

量，为保证瓷粉性能的批次一致性及获取较为优惠的单价，公司会倾向于集中大批量采购同一批次瓷粉。

瓷粉采购月度均价和年度均价具体情况如下：



由上图可知，2020年7月2021年3月的月度采购均价与年均单价差异较大，具体原因如下：

(1) 2020年7月采购月均单价明显高于年均采购价，主要系当月采购的两笔订单分别为：500kg 单价为 707.23 元/kg 的高 K 陶瓷粉末及 375kg 单价为 360.94 元/kg 的陶瓷粉末，拉高了月均采购单价。该两种瓷粉均为进口瓷粉，因此单价相对较高。

(2) 2021年3月采购月均单价明显低于年均采购均价，主要系当月采购 632.4kg 单价为 51.61 元/kg，拉低了月均采购单价。该批瓷粉的性能精度不高，主要用于生产部分型号的民品，采购单价相对较低。

对于上述对平均单价影响较大的瓷粉采购，公司在采购前履行了送样验证、询价报价等程序，其报价符合市场定价，价格具有公允性。

综上，报告期内公司原材料采购价格符合市场定价，具有公允性。

(二) 结合相关原材料的重要性及市场供需情况，分析是否对境外供应商存在依赖，并提示相关风险；

1、金属材料的采购及供应商情况

报告期内，公司金属材料的采购金额占原材料采购总额的比例分别为 66.24%、60.59%和 59.15%。

公司的金属材料包括靶材和贵金属盐，其中，靶材的供应商为贵研铂业，系国内规模较大并在贵金属材料领域拥有系列核心技术和完整创新体系的上市公司；贵金属盐的供应商为深圳金林锦和烟台招金，其中深圳金林锦自 2014 年开始合作，是铜陵金典贵金属盐的代理商之一。随着公司采购规模增加，为提高供货渠道稳定性，公司于 2020 年开始与烟台招金合作。

报告期内，公司金属材料供应商均为国内厂商，主要供应商原材料产量大、供给充足且稳定，公司金属材料采购不存在依赖境外供应商的情形。

2、介质基片的采购及供应商情况

报告期内，介质基片的采购金额占原材料采购总额的比例分别为 7.60%、23.01%和 24.05%。

介质基片种类众多，如钛酸镁、碳酸钡、钛酸锶、氧化铝、氮化铝、氧化铍、碳化硅、氮化硼等不同介质材料的基片，基于规模、成本等因素考虑，薄膜电路生产企业常根据客户技术要求采用外购基片生产的方式。公司介质基片立足于自产，可以制备钛酸镁、碳酸钡、钛酸锶等介质材料的基片，并形成拥有 16 项自主可控的材料配方，但是公司的产线无法涵盖所有种类介质基片的生产。同时，在客户订货需求大幅增加或交期要求高时，为及时满足生产需求，公司也会向市场直接采购相应基片进行生产。因此，报告期内公司存在外购介质基片的情形。

报告期内，公司自产基片和外购基片占当期投产比例情况如下：

单位：片、%

类别	2022 年度		2021 年度		2020 年度	
	数量	比例	数量	比例	数量	比例
自产基片	141,487	52.01	91,496	46.50	52,208	57.63
外购基片	130,559	47.99	105,258	53.50	38,383	42.37

类别	2022 年度		2021 年度		2020 年度	
	数量	比例	数量	比例	数量	比例
合计	272,046	100.00	196,754	100.00	90,591	100.00

公司以自产和外购形式满足生产需求。报告期内外购基片增加主要系下游客户采购需求快速增长且公司产能不足而向市场进行采购。报告期内外购基片的主要为氧化铝、氮化铝和钛酸镁等基片，具体情况如下：

(1) 氧化铝基片的采购及供应商情况

报告期内，公司采购氧化铝基片的具体情况如下：

单位：片、%

种类	来源	供应商名称	2022 年度		2021 年度		2020 年度	
			数量	占比	数量	占比	数量	占比
氧化铝	国内	福建华清	4,450	9.88	5,303	12.15	1,543	4.48
		南充三环电子有限公司	-	-	-	-	300	0.87
		河北翊纳电子科技有限公司	-	-	1,635	3.75	-	-
	进口	上海汉磁	40,600	90.12	36,700	84.10	32,600	94.65
	合计		45,050	100.00	43,638	100.00	34,443	100.00

报告期内，公司采购的氧化铝基片中进口基片占比较高。上海汉磁主要代理国际厂商的基片产品，这些国际厂商成立时间长、品质稳定、产能充足。公司自2014年开始与上海汉磁贸易有限公司合作，其代理的国外基片产品相对成熟，且供应充足、品质稳定，公司与其建立了较为稳定的长期合作关系。近年来，随着国际形势的变化以及公司经营规模的持续扩张，公司也在加快国内供应商的选择，随着对国内厂商供应能力的稳定性、产品质量可靠性的验证逐步完成，报告期内，公司国产氧化铝基片的采购数量总体上升，2021年、2022年的国产基片采购量变动比例分别为276.45%、-35.86%。

(2) 氮化铝基片的采购及供应商情况

报告期内，公司采购氮化铝基片的具体情况如下：

单位：片、%

种类	来源	供应商名称	2022 年度		2021 年度		2020 年度	
			数量	占比	数量	占比	数量	占比

氮化铝	国内	福建华清	680	1.22	2,419	5.97	6,654	42.51
		衢州科飞	49,745	88.92	26,250	64.77	6,000	38.33
		河北翊纳电子科技有限公司	-	-	4,766	11.76	3,000	19.16
		无锡海古德新技术有限公司	5,521	9.87	3,890	9.60	-	-
	进口	重庆携川科技有限公司	-	-	3,200	7.90	-	-
	合计		55,946	100.00	40,525	100.00	15,654	100.00

由上表可知，报告期内公司氮化铝基片以国产基片为主。2021年，因部分客户对于产品表面状态的批次稳定性有特殊要求，公司采购了部分进口基片，进口基片占当年氮化铝基片采购金额的比例为7.90%，采购比例较低。

(3) 钛酸镁基片的采购及供应商情况

报告期内，公司自产钛酸镁基片数量占当期该类基片总耗用量的比例分别为97.88%、14.81%和**5.89%**。

公司自产的钛酸镁基片主要用于制备微波瓷介芯片电容器产品。2021年与**2022年**，因下游5G客户采购需求的大幅增长，公司相关指标的钛酸镁基片无法及时满足客户的交付周期，公司向聚源精电采购进口钛酸镁基片，采购金额为735.30万元、**1,213.49万元**，占当期基片采购总额的55.56%、**59.89%**。目前公司相同性能指标的自产基片已向客户申请验证，验证通过后即可直接应用于生产。

综上，报告期内公司存在向国外厂商采购基片的情形，但国内部分厂商已具备氧化铝和氮化铝基片的生产能力，公司已拥有相关指标钛酸镁基片的材料和工艺配方，正在加快国产化速度。此外，相关型号进口基片的供应商和生产商并非业内唯一，公司可以向国外其他地区、其他品牌的供应商采购基片。因此，尽管存在贸易摩擦等潜在风险，公司仍可保证基片供应的稳定性，不存在严重依赖个别供应商的情形，亦不会影响公司生产的稳定性及持续性。

3、瓷粉的采购及供应商情况

公司在采购瓷粉前需进行小批量验证，验证过程包括添加掺混溶剂、胶粘

剂、调整工艺参数、小批量生产、测试产品指标，上述验证完成后方可确定为合格供应商。由于相同型号、不同批次瓷粉的性能也会有小幅差异，为保证批次稳定性，因此即使确定为合格供应商后，公司仍需对同一供应商不同批次瓷粉进行来样验证。因此，公司一般与验证通过的瓷粉供应商保持长期合作。

报告期内，公司主要国产瓷粉供应商和进口瓷粉供应商/代理商的采购重量、金额具体如下：

单位：kg、万元

来源	供应商名称	2022 年度		2021 年度		2020 年度	
		重量	金额	重量	金额	重量	金额
国产	安升电子（深圳）有限公司	144	3.19	-	-	25	0.72
	广州市昱桥电子科技有限公司	2,575	29.67	2,660	27.48	660	3.06
	火炬电子	-	-	-	-	200	8.85
	中国科学院上海硅酸盐研究所	116	3.15	1,125	45.73	209	6.21
	福建溥昱电子科技有限公司	4	-	100	2.92	-	-
	厦门松元	764	16.75	204	2.57	-	-
	上海元肅化工科技有限公司	780	4.76	-	-	-	-
	长沙天久金属材料有限公司	-	-	-	-	40	0.92
	小计：	4,382	57.52	4,089	78.70	1,134	19.76
进口	D 公司	875	29.94	6	0.38	375	13.54
	F 公司	-	-	1,200	59.32	500	35.36
	小计：	875	29.94	1,206	59.70	875	48.90
合计		5,257	87.46	5,295	138.40	2,009	68.66

由上表可知，公司瓷粉采购以国产为主，国产瓷粉已经比较成熟，市场供应亦比较充分。报告期内，公司进口瓷粉的供应商主要为 F 公司、D 公司，目前广州市昱桥电子科技有限公司等国内瓷粉厂商可以提供相关瓷粉，公司正在进行国产厂商的样品验证，待验证后即可实现国产化。

综上所述，公司不存在对境外单一供应商依赖的情形，且国内或其他国家存在可替代的产品，亦能够满足公司原材料采购的替代需求。公司向境外供应商的采购不会对生产经营构成重大不利影响。

公司已在招股说明书“第三节 风险因素”之“一、与发行人相关的风险”之“（二）经营风险”中“4、供应商集中度较高且部分原材料存在向境外供应

商采购的风险”补充披露如下：

“公司的主要原材料包括瓷粉、介质基片、金属材料，其中公司采用的金属材料主要为贵金属，其上游行业呈现集中度较高的市场格局，因此公司该等原材料的供应商集中度也相对较高；其他主要原材料如瓷粉、介质基片等市场供应比较充足，公司会综合考虑交货周期、产品质量、价格等因素选择有信誉、有实力的供应商进行长期合作。报告期内，公司向前五大供应商（同一控制合并口径）的采购占比分别为 65.36%、70.32%和 **72.14%**。报告期内，公司存在向境外供应商采购介质基片和瓷粉的情形，采购金额占比当期原材料采购总额的比例分别为 5.10%、17.61%和 **17.83%**。

报告期内，公司原材料供应稳定可控，但不排除未来因国际政治、**经济环境变化**等不可抗力因素，原材料供应可能会出现限制供应、延迟交货或提高价格的情况。如果出现不能及时获得足够的原材料供应或者需高于正常价格获取原材料的情况，公司的正常生产经营可能会受到不利影响。”

申报会计师回复：

1、核查程序

针对上述事项，我们执行了以下核查程序：

- （1）查阅发行人的采购明细表、成本明细表及基片生产明细表；
- （2）查阅金价走势，分析金属材料的采购价格波动与金价走势是否趋同；
- （3）取得部分瓷粉或基片的第三方报价单，核查采购价格公允性；
- （4）取得部分进口瓷粉或基片和对应国产替代产品的实验室检测报告，核查是否可以在技术指标上代替进口产品；
- （5）访谈生产负责人，了解采用外购基片的原因及是否依赖进口基片等事项。

2、核查结论

经核查，我们认为：

- （1）公司主要采购的原材料的采购价格符合公开市场价格，具备公允性；

(2) 公司不存在对境外单一供应商依赖的情形，且国内或其他国家存在可替代的产品，亦能够满足公司原材料采购的替代需求。公司向境外供应商的采购不会对生产经营构成重大不利影响，公司已在招股说明书补充提示相关风险。

问题十二 关于报表项目勾稽

根据申报材料：（1）公司资产负债表、利润表、现金流量表、所有者权益变动表之间存在多项勾稽关系无法对应的情况；（2）公司存在将较大金额商业承兑汇票贴现的情况。

请发行人说明报告期各期：（1）销售商品提供劳务收到的现金、营业收入、应收账款和应收票据、各期票据贴现金额等项目之间勾稽对应情况；（2）现金流量表附表经营性应收项目的减少、经营性应付项目的增加分别与相应资产负债表科目勾稽对应情况；（3）取得借款收到的现金、偿还债务支付的现金、短期借款、长期借款、一年内到期的非流动负债、各期票据贴现金额等项目勾稽对应情况；（4）财务费用中票据贴现利息与各期票据贴现规模的匹配情况；（5）吸收投资收到的现金与所有者权益变动表股东投入的普通股之间的勾稽对应情况；（6）购建固定资产、无形资产和其他长期资产支付的现金与公司长期资产变动的勾稽对应情况。

请申报会计师对上述事项进行核查并发表明确意见。

发行人回复：

（一）销售商品提供劳务收到的现金、营业收入、应收账款和应收票据、各期票据贴现金额等项目之间勾稽对应情况；

报告期内，发行人销售商品提供劳务收到的现金与营业收入、应收账款和应收票据、各期票据贴现金额等项目之间勾稽对应情况如下：

单位：万元

项目	2022年度	2021年度	2020年度
营业收入	21,234.32	17,356.60	12,625.84
加：应收账款对应的财务费用-汇兑收益	4.33	-	-
加：营业收入对应的增值税销项税额	2,759.87	2,284.22	1,641.91
加：应收账款原值减少（期初数-期末数）	-4,387.90	-3,125.68	-4,079.05
加：应收款项融资减少（期初数-期末数）	-96.19	-15.48	-21.53
加：预收款项增加（期末数-期初数）	-	-	-3.86
加：合同负债增加（期末数-期初数）	0.39	-1.49	-
加：其他流动负债中待转销项税额增加（期末数-期初数）	0.05	-0.19	0.42

项目	2022年度	2021年度	2020年度
加：应收票据原值减少（期初数-期末数）	562.65	-4,928.04	-1,868.90
减：应收票据背书支付货款	140.65	274.66	802.31
减：应收票据贴现（有追索权的商业承兑汇票及一般信用银行承兑汇票）	-	2,842.40	4,892.95
加：应付账款中已背书未到期的应收票据增加（期末数-期初数）	-	-209.21	182.92
加：短期借款中票据贴现未到期余额增加（期末数-期初数）	-	-2,341.98	1,133.53
合计	19,936.88	5,835.48	3,916.02
销售商品、提供劳务收到的现金列报数	19,936.88	5,835.48	3,916.02
勾稽差异	-	-	-

由上表可知，发行人销售商品、提供劳务收到的现金与营业收入、应收账款和应收票据、各期票据贴现金额等项目的变动相匹配。

（二）现金流量表附表经营性应收项目的减少、经营性应付项目的增加分别与相应资产负债表科目勾稽对应情况；

1、报告期内，发行人现金流量表附表经营性应收项目的减少与相应资产负债表科目勾稽对应情况如下：

单位：万元

项目	2022年度	2021年度	2020年度
应收票据原值减少（期初数-期末数）	562.65	-4,928.04	-1,868.90
加：应收账款原值减少（期初数-期末数）	-4,387.90	-3,125.68	-4,079.05
加：应收款项融资减少（期初数-期末数）	-96.19	-15.48	-21.53
加：预付款项减少（期初数-期末数）	-183.48	-373.56	-27.30
加：其他应收款原值减少（期初数-期末数）	-10.54	-31.44	-40.60
加：其他流动资产中经营性减少（期初数-期末数）	0.14	-0.11	36.42
减：应收票据贴现（有追索权的商业承兑汇票及一般信用银行承兑汇票）	-	2,842.40	4,892.95
减：短期借款中票据贴现未到期余额减少（期初数-期末数）	-	2,341.98	-1,133.53
合计	-4,115.32	-13,658.68	-9,760.38
经营性应收项目的减少列报数	-4,115.32	-13,658.68	-9,760.38
勾稽差异	-	-	-

由上表可知，发行人现金流量表附表经营性应收项目的减少与相应资产负债表科目变动相匹配。

2、报告期内，发行人现金流量表附表经营性应付项目的增加与相应资产负债表科目勾稽对应情况如下：

单位：万元

项目	2022年度	2021年度	2020年度
应付票据增加（期末数-期初数）	45.89	79.70	-
加：应付账款经营性增加（期末数-期初数）	536.70	-135.74	560.27
加：预收款项增加（期末数-期初数）	-	-	-7.10
加：合同负债增加（期末数-期初数）	0.39	-1.49	3.24
加：应付职工薪酬增加（期末数-期初数）	171.32	141.19	197.00
加：应交税费增加（期末数-期初数）	546.11	9.86	156.93
加：其他应付款经营性增加（期末数-期初数）	39.26	7.09	-32.95
加：其他流动负债增加（期末数-期初数）	0.05	-0.19	0.42
加：递延收益增加（期末数-期初数）	44.83	837.86	-
合计	1,384.55	938.28	877.81
经营性应付项目的增加列报数	1,384.55	938.28	877.81
勾稽差异	-	-	-

由上表可知，发行人现金流量表附表经营性应付项目的增加与相应资产负债表科目变动相匹配。

（三）取得借款收到的现金、偿还债务支付的现金、短期借款、长期借款、一年内到期的非流动负债、各期票据贴现金额等项目勾稽对应情况；

报告期内，发行人取得借款收到的现金、偿还债务支付的现金、短期借款、长期借款、一年内到期的非流动负债、各期票据贴现金额等项目勾稽对应情况如下：

单位：万元

项目	2022年度	2021年度	2020年度
短期借款增加（期末数-期初数）	848.79	5,080.39	3,435.98
加：一年内到期的长期借款增加（期末数-期初数）	884.99	537.18	-
加：长期借款增加（期末数-期初数）	401.19	1,400.68	698.14
减：短期借款中票据贴现未到期余额增加（期末数-期初数）	-	-2,341.98	1,133.53
加：应收票据贴现计入筹资活动（有追索权的商业承兑汇票及一般信用银行承兑汇票）	-	2,842.40	4,892.95
减：应付长期借款、短期借款利息增加	5.54	12.08	3.81

项目	2022年度	2021年度	2020年度
合计①	2,129.43	12,190.55	7,889.73
取得借款收到的现金	14,254.36	15,616.22	9,015.72
偿还债务支付的现金	12,124.93	3,425.67	1,125.99
取得借款及偿还债务现金净额②	2,129.43	12,190.55	7,889.73
勾稽差异③=①-②	-	-	-

由上表可知，发行人取得借款收到的现金、偿还债务支付的现金与短期借款、长期借款、一年内到期的非流动负债、各期票据贴现金额等项目勾稽相符。

（四）财务费用中票据贴现利息与各期票据贴现规模的匹配情况；

报告期内，发行人票据贴现利息与票据贴现规模的匹配情况如下：

单位：万元，天

报告期	票据贴现金额	票据贴现利息	平均贴现天数	平均年化利率
2022年度	-	-	-	-
2021年度	2,842.39	33.09	86.10	4.8676%
2020年度	4,892.94	133.02	187.70	5.2142%

注：平均贴现天数根据各笔票据到期日与贴现日的间隔天数的算术平均数计算得到，
平均年化利率=票据贴现利息÷平均贴现天数÷票据贴现金额×360

报告期内，发行人票据贴现利息主要受票据贴现规模、贴现天数和市场利率水平的影响，2021年度票据贴现利息较少主要原因系当年贴现的票据到期日普遍较短，在资金需求紧张程度较低的情况下，发行人优先将票据到期日较短的票据用于贴现可以节省利息费用。**2022年发行人经营回款情况良好，未进行票据贴现。**

报告期内，发行人票据贴现平均年化利率逐年下降，主要系贷款市场利率下降所致。根据公司与贴现银行签订的票据贴现协议约定，公司2020年票据贴现的利率在4.40%至5.50%之间，2021年票据贴现的利率在4.05%至5.10%之间，整体呈下降趋势。

综上，报告期内，发行人票据贴现利息与票据贴现规模相匹配。

（五）吸收投资收到的现金与所有者权益变动表股东投入的普通股之间的勾稽对应情况；

报告期内，发行人吸收投资收到的现金与所有者权益变动表股东投入的普

普通股之间的勾稽对应情况如下：

单位：万元

项目	2022年度	2021年度	2020年度
股东投入的普通股-股本	-	-	1,352.94
股东投入的普通股-资本公积	-	-	3,903.53
所有者权益变动表股东投入合计	-	-	5,256.47
现金流量表中吸收投资收到的现金	-	-	4,656.47
勾稽差异	-	-	600.00

2020 年度所有者权益变动表股东投入金额与现金流量表中吸收投资收到的现金勾稽差异 600.00 万元，系股东火炬电子当期增资金额中 600.00 万元采用债转股方式，相应债务发生于 2019 年度，因此实际的现金流发生在 2019 年，导致 2020 年该笔增资未产生现金流。

综上所述，发行人吸收投资收到的现金与所有者权益变动表股东投入的普通股之间勾稽相符。

（六）购建固定资产、无形资产和其他长期资产支付的现金与公司长期资产变动的勾稽对应情况；

报告期内，发行人购建固定资产、无形资产和其他长期资产支付的现金与公司长期资产变动的勾稽对应情况如下：

单位：万元

项目	2022年度	2021年度	2020年度
固定资产原值本期增加	2,552.20	1,650.38	5,323.64
加：无形资产原值本期增加	126.61	111.90	5.37
加：长期待摊费用本期增加	49.65	606.19	29.14
加：在建工程增加（期末数-期初数）	35.30	144.46	-4,005.89
加：其他非流动资产增加（期末数-期初数）	55.45	-80.07	330.17
加：应付账款中设备工程款减少（期初数-期末数）	-233.87	-154.71	47.85
加：购置长期资产相应的进项税额	290.60	318.85	175.42
合计	2,415.76	2,597.00	1,905.70
购置固定资产、无形资产和其他长期资产支付的现金	2,415.76	2,597.00	1,905.70
勾稽差异	-	-	-

由上表可知，发行人购建固定资产、无形资产和其他长期资产支付的现金

与公司长期资产变动相匹配。

申报会计师回复：

1、核查程序

针对上述事项，我们执行了以下核查程序：

（1）复核发行人现金流表编制底稿，检查发行人现金流量表是否按照企业会计准则的相关规定编制；

（2）采用间接法重新核验经营活动现金流量的计算是否准确、完整，与相关会计科目的增减变动是否勾稽，核查现金流重大变动是否与实际情况相符；

（3）核查销售商品、提供劳务收到的现金，与营业收入、增值税销项税额、应收账款、应收款项融资、预收账款、合同负债、应收票据等会计科目是否勾稽、计算是否正确；

（4）检查经营性应收项目、经营性应付项目各期变化与销售收款、采购付款及资产负债表客户的匹配性；

（5）检查取得借款收到的现金、偿还债务支付的现金与短期借款、长期借款、一年内到期的非流动负债、各期票据贴现金额等项目是否勾稽、计算是否正确；

（6）获取发行人票据备查簿，并与账面记录核对一致；复核各期末已背书或已贴现但尚未到期的应收票据基本情况，是否符合终止确认条件；对于已贴现的应收票据，核查其贴现额与利息额的计算是否正确，会计处理方法和现金流量列报是否适当；

（7）检查吸收投资收到的现金与所有者权益变动表股东投入的普通股之间的勾稽对应情况，对其差异寻找原因；

（8）检查购建固定资产、无形资产和其他长期资产支付的现金与公司长期资产变动的勾稽对应情况。

2、核查结论

经核查，我们认为：

(1) 报告期内，发行人现金流量表数据准确，现金流量表及附表各项目金额与资产负债表、利润表、所有者权益变动表相关项目变动情况匹配；

(2) 报告期内，发行人财务费用中票据贴现利息与票据贴现规模相匹配。

问题十三 关于信息披露及豁免申请

根据申报材料：（1）重大事项提示及风险因素中较多内容的披露过于模板化，针对性不足，如“技术升级迭代的风险”“新产品研发的风险”等；（2）部分内容未严格按照《关于切实提高招股说明书（申报稿）质量和问询回复质量相关注意事项的通知》等要求进行披露，如材料中大篇幅披露了下游市场发展及市场空间情况，但仅披露了部分大类产品的市场空间及竞争格局；（3）公司与客户签订的薄膜电路合同都为加工合同，但招股说明书未披露该等业务开展方式；（4）发行人披露产品应用于多个涉密国防军工领域，并申请对部分信息进行豁免披露，但豁免申请未严格对照《科创板股票发行上市审核问答》第16项要求执行。

请发行人：（1）结合公司实际情况梳理“重大事项提示”“风险因素”各项内容，突出重大性、增强针对性，充分披露风险产生的原因和对发行人的影响程度，删除风险因素中的发行人竞争优势及类似表述；（2）以投资者需求为导向精简招股说明书，充分披露发行人所处细分领域的行业状况、技术水平及市场竞争状况等内容；（3）补充完善薄膜电路业务开展的具体方式。

请保荐机构、发行人律师说明：招股说明书等信息披露是否涉及国家秘密或敏感信息，并按照《科创板股票发行上市审核问答》第16项的要求，对发行人信息披露豁免申请依据是否充分进行核查并发表明确意见。

请保荐机构、申报会计师、发行人律师说明：在信息涉密的情况下，公司下游应用特别是涉军业务应用披露是否准确的核查情况，包括核查方式、过程及依据的充分性。

发行人回复：

（一）结合公司实际情况梳理“重大事项提示”“风险因素”各项内容，突出重大性、增强针对性，充分披露风险产生的原因和对发行人的影响程度，删除风险因素中的发行人竞争优势及类似表述；

为突出重大性、增强针对性，充分披露风险产生的原因和对发行人的影响程度，已在招股说明书中删除“技术升级迭代的风险”、“新产品研发的风险”，以及部分风险中发行人竞争优势及类似表述，并新增本次一反补充披露

的“客户集中度较高，对主要客户存在一定依赖的风险”、“国外厂商市场份额较高、部分产品国内市场规模相对有限的风险”、“报告期内民品业务占比不高以及民品市场拓展不及预期的风险”、“经营活动现金流量净额持续低于净利润的风险”、“研发投入资金相对有限的风险”等风险。

（二）以投资者需求为导向精简招股说明书，充分披露发行人所处细分领域的行业状况、技术水平及市场竞争状况等内容；

公司收入占比较高的微波瓷介芯片电容器、薄膜电路的市场规模在招股说明书中已披露，公司补充披露了微波硅基芯片电容器、薄膜阻容网络的市场情况。其中，微波硅基芯片电容器、薄膜阻容网络的市场情况详见问题三的回复之“（三）……按照细分产品类别，分析境内外市场规模、竞争格局、竞争对手情况，说明发行人在不同应用领域的市场份额、市场地位……”及楷体加粗部分，并对招股说明书披露的下游市场发展及市场空间情况进行了精简。

公司微波介质频率器件产品具体为微波介质谐振器、微波介质天线，报告期内，微波介质频率器件产品的收入占比较小，分别为 1.70%、2.00%和 0.09%。该产品目前应用于精确制导领域的微波电路中，尚无公开市场数据，其下游精确制导领域的行业情况已在招股说明书中披露。该产品因技术参数指标要求高，在国内目前暂无竞争对手。因此未在招股说明书中补充技术水平及市场竞争状况的情况，但已披露产品的具体内容、收入、成本、应用领域等相关信息。

（三）补充完善薄膜电路业务开展的具体方式；

薄膜电路的制备过程较为复杂，不属于简单软硬件集成业务。发行人参与的设计优化、介质基片二次处理以及后道薄膜工艺过程较为复杂、技术难度较高，该等业务不属于传统的加工业务，并已在招股说明书中补充披露，详见问题二的回复之“（二）、3、薄膜电路等业务是否仅为简单软硬件集成”。

申报会计师回复：

1、核查程序

针对上述事项，我们执行了以下核查程序：

（1）涉密财政补贴的核查程序：

查阅涉密财政补贴的银行转账凭证，访谈发行人财务总监、保密办公室相关人员，走访广东省国防科学技术工业办公室及广州市军民融合办公室，了解涉密财政补贴的情况，并取得保密办公室的对该等财政补贴的说明文件；

(2) 涉军业务及应用的核查程序：

①查阅《保密法》《军工企业对外融资特殊财务信息披露管理暂行办法》《信息披露保密管理通知》《涉军企事业单位改制重组上市及上市后资本运作军工事项审查工作管理暂行办法》等相关法规；

②查阅发行人报告期内与军工客户签署的重大业务合同、订单、货物确认单；

③查询主要军工客户的工商登记公示信息，了解下游军工客户主要从事的业务；

④访谈发行人，查阅公司的产品型号，了解军民品的划分方式，确认发行人业务真实性；

⑤查阅发行人保密制度，访谈相关人员，了解保密制度的制定及执行情况；

⑥访谈发行人主要军工客户，确认其与发行人的交易情况，并了解发行人产品的下游应用情况；

⑦向发行人主要军工客户发送询证函，并取得发行人主要军工客户的回函；

⑧取得发行人控股股东、实际控制人、董事、监事、高级管理人员出具的声明；

⑨查阅发行人出具的信息披露豁免申请；

⑩查询国家保密局网站，核查是否存在违法违规行为。

2、核查结论

经核查，我们认为：

(1) 本次申报文件中已经对将涉密科研项目及相关补贴文件、可能导致敏感信息的军工客户名称进行了脱密处理，招股说明书及对外披露的其他申报文件不涉及国家秘密或敏感信息；

(2) 发行人按照《科创板股票发行上市审核问答》第 16 项的要求进行信息披露豁免，豁免申请依据充分；

(3) 发行人下游涉军业务及应用符合发行人的实际情况，在部分财政补贴依据文件涉密的情况下，履行了替代程序，核查依据充分，发行人业务披露真实、准确。

(此页无正文，为广州天极电子科技有限公司容诚专字[2023]361Z0398号《首次公开发行股票并在科创板上市申请文件的审核问询函中有关财务会计问题的专项说明》之签字盖章页。)



中国·北京

中国注册会计师:



李建彬 (项目合伙人)

中国注册会计师:



王启盛

中国注册会计师:



刘耀东

2023年6月17日