

深圳市诚捷智能装备股份有限公司
审计报告及财务报表
二〇二〇年至二〇二二年度
信会师报字[2023]第 ZI10551 号

深圳市诚捷智能装备股份有限公司

审计报告及财务报表

(2020年1月1日至2022年12月31日止)

	目录	页次
一、	审计报告	1-6
二、	财务报表	
	合并资产负债表和母公司资产负债表	1-4
	合并利润表和母公司利润表	5-6
	合并现金流量表和母公司现金流量表	7-8
	合并所有者权益变动表和母公司所有者权益变动表	9-14
	财务报表附注	1-133

审计报告

信会师报字[2023]第 Z110551 号

深圳市诚捷智能装备股份有限公司全体股东：

一、 审计意见

我们审计了深圳市诚捷智能装备股份有限公司（以下简称“诚捷智能”或“公司”）财务报表，包括 2020 年 12 月 31 日、2021 年 12 月 31 日及 2022 年 12 月 31 日的合并及母公司资产负债表，2020 年度、2021 年度及 2022 年度的合并及母公司利润表、合并及母公司现金流量表、合并及母公司所有者权益变动表以及相关财务报表附注。

我们认为，后附的财务报表在所有重大方面按照企业会计准则的规定编制，公允反映了诚捷智能 2020 年 12 月 31 日、2021 年 12 月 31 日及 2022 年 12 月 31 日的合并及母公司财务状况以及 2020 年度、2021 年度及 2022 年度的合并及母公司经营成果和现金流量。

二、 形成审计意见的基础

我们按照中国注册会计师审计准则的规定执行了审计工作。审计报告的“注册会计师对财务报表审计的责任”部分进一步阐述了我们在这些准则下的责任。按照中国注册会计师职业道德守则，我们独立于诚捷智能，并履行了职业道德方面的其他责任。我们相信，我们获取的审计证据是充分、适当的，为发表审计意见提供了基础。

三、 关键审计事项

关键审计事项是我们根据职业判断，认为分别对 2020 年度、2021 年度及 2022 年度财务报表审计最为重要的事项。这些事项的应对以对财务报表整体进行审计并形成审计意见为背景，我们不对这些事项单独发表意见。

我们在审计中识别出的关键审计事项汇总如下：

关键审计事项	该事项在审计中是如何应对的
(一) 收入确认	

<p>如附注“三、重要会计政策及会计估计（二十三）”和“五、财务报表项目注释（三十七）”所述，公司主要从事电容器和锂电池行业的智能制造装备的研发、生产和销售。2020-2022 年度，诚捷智能营业收入金额分别为人民币 23,533.19 万元、37,646.71 万元、58,841.44 万元。</p> <p>营业收入是诚捷智能关键业绩指标之一，可能存在诚捷智能管理层（以下简称管理层）通过不恰当的收入确认以达到特定目标或预期的固有风险，因此我们将收入确认确定为关键审计事项。</p>	<p>针对收入确认，我们实施的审计程序主要包括：</p> <p>（1）了解、评价并测试管理层与收入确认相关的关键内部控制制度的设计及执行；</p> <p>（2）选取样本检查销售合同或订单、识别合同的关键条款、了解和评价管理层不同类别收入确认的会计政策；</p> <p>（3）执行分析程序，分析收入及毛利率是否出现异常变动的情况，并将其与同行业进行对比，分析波动原因；</p> <p>（4）抽样检查与收入确认相关的支持性文件，包括销售合同或订单、发票、验收单及银行回单等，评价相关业务收入发生的真实性和金额的准确性；</p> <p>（5）就资产负债表日前后记录的交易，执行截止性测试，评价收入是否记录于恰当的会计期间；</p> <p>（6）选取主要客户执行函证程序，函证交易额及应收账款余额，对未回函的样本执行替代测试；</p> <p>（7）对报告期内重要客户进行访谈，确认交易的真实性。</p>
<p>（二）应收账款减值</p>	
<p>如附注“三、重要会计政策及会计估计（九）”和“五、财务报表项目注释（四）”所述，2020 年 12 月 31 日、2021 年 12 月 31 日和 2022 年 12 月 31 日，公司应收账款账面余额分别为人民币 10,711.58 万元、14,305.01 万元和 18,120.31 万元，计提的减值准备分别为 1,042.15 万元、997.75 万元和 1,447.26 万元。由于上述应收账款余额重大，并且在确定预期信用损失时涉</p>	<p>针对应收账款减值，我们实施的审计程序主要包括：</p> <p>（1）了解与应收账款减值相关的关键内部控制，评价这些控制的设计，确定其是否得到执行；</p> <p>（2）复核以前年度已计提坏账准备的应收账款的后续实际核销或转回情况，评价管理层过往预测的准确性；</p> <p>（3）复核管理层对应收账款进行信用</p>

<p>及管理层运用重大会计估计和判断，因此我们将应收账款减值识别为关键审计事项。</p>	<p>风险评估的相关考虑和客观证据，评价管理层是否恰当识别各项应收账款的信用风险特征；</p> <p>(4)对于以组合为基础计量预期信用损失的应收账款，评价管理层按信用风险特征划分组合的合理性；评价管理层根据历史信用损失经验及前瞻性估计确定的应收账款账龄与预期信用损失率对照表的合理性；测试管理层使用数据的准确性和完整性以及对坏账准备的计算是否准确；</p> <p>(5)检查应收账款的期后回款情况，评价管理层计提应收账款坏账准备的合理性；</p> <p>(6)向主要客户函证应收账款余额；</p> <p>(7)检查与应收账款减值相关的信息是否已在财务报表中作出恰当列报。</p>
<p>(三) 存货跌价准备</p>	
<p>如附注“三、重要会计政策及会计估计(十)”和“五、财务报表项目注释(八)”所述，公司2020年12月31日、2021年12月31日及2022年12月31日公司存货账面余额分别为26,175.42万元、60,030.07万元及60,540.81万元，存货跌价准备的余额分别为2,734.03万元、3,423.04万元及4,270.02万元。于资产负债表日，存货按照成本与可变现净值孰低计量，可变现净值以存货的估计售价减去至完工时估计将要发生的成本、估计的销售费用以及相关税费后的金额确定。这需要管理层在确定存货可变现净值时做出估计，具有较大的不确定性，因此我们将其作为关键审计事项。</p>	<p>针对存货跌价准备减值，我们实施的审计程序主要包括：</p> <p>(1)了解、评价和测试与存货可变现净值相关的内部控制设计和运行有效性；</p> <p>(2)通过分析存货的历史周转率和对比同行业公司的存货跌价准备计提政策，评价管理层关于存货跌价准备计提方法的合理性；</p> <p>(3)复核了存货的库龄的准确性及历史周转情况；</p> <p>(4)复核了管理层对于可变现净值估计的重要假设，包括估计售价、成本、销售费用以及相关税费；</p> <p>(5)结合存货监盘，检查期末存货中是否存在库龄较长、型号陈旧、技术</p>

	<p>或市场需求变化等情形，评价管理层是否已合理估计可变现净值；</p> <p>(6)检查与存货可变现净值相关的信息是否已在财务报表中作出恰当列报。</p>
--	--------------------------------------------------------------------------------

四、 管理层和治理层对财务报表的责任

诚捷智能管理层（以下简称管理层）负责按照企业会计准则的规定编制财务报表，使其实现公允反映，并设计、执行和维护必要的内部控制，以使财务报表不存在由于舞弊或错误导致的重大错报。

在编制财务报表时，管理层负责评估诚捷智能的持续经营能力，披露与持续经营相关的事项（如适用），并运用持续经营假设，除非计划进行清算、终止运营或别无其他现实的选择。

治理层负责监督诚捷智能的财务报告过程。

五、 注册会计师对财务报表审计的责任

我们的目标是对财务报表整体是否不存在由于舞弊或错误导致的重大错报获取合理保证，并出具包含审计意见的审计报告。合理保证是高水平的保证，但并不能保证按照审计准则执行的审计在某一重大错报存在时总能发现。错报可能由于舞弊或错误导致，如果合理预期错报单独或汇总起来可能影响财务报表使用者依据财务报表作出的经济决策，则通常认为错报是重大的。

在按照审计准则执行审计工作的过程中，我们运用职业判断，并保持职业怀疑。同时，我们也执行以下工作：

（一）识别和评估由于舞弊或错误导致的财务报表重大错报风险，设计和实施审计程序以应对这些风险，并获取充分、适当的审计证据，作为发表审计意见的基础。由于舞弊可能涉及串通、伪造、故意遗漏、虚假陈述或凌驾于内部控制之上，未能发现由于舞弊导致的重大错报的风险高于未能发现由于错误导致的重大错报的风险。

（二）了解与审计相关的内部控制，以设计恰当的审计程序，但目的并非对内部控制的有效性发表意见。

（三）评价管理层选用会计政策的恰当性和作出会计估计及相关披露的合理性。

（四）对管理层使用持续经营假设的恰当性得出结论。同时，根据获取的审计证据，就可能导致对诚捷智能持续经营能力产生重大疑虑的事项或情况是否存在重大不确定性得出结论。如果我们得出结论认为存在重大不确定性，审计准则要求我们在审计报告中提请报表使用者注意财务报表中的相关披露；如果披露不充分，我们应当发表非无保留意见。我们的结论基于截至审计报告日可获得的信息。然而，未来的事项或情况可能导致诚捷智能不能持续经营。

（五）评价财务报表的总体列报（包括披露）、结构和内容，并评价财务报表是否公允反映相关交易和事项。

（六）就诚捷智能中实体或业务活动的财务信息获取充分、适当的审计证据，以对合并财务报表发表审计意见。我们负责指导、监督和执行集团审计，并对审计意见承担全部责任。

我们与治理层就计划的审计范围、时间安排和重大审计发现等事项进行沟通，包括沟通我们在审计中识别出的值得关注的内部控制缺陷。

我们还就已遵守与独立性相关的职业道德要求向治理层提供声明，并与治理层沟通可能被合理认为影响我们独立性的所有关系和其他事项，以及相关的防范措施（如适用）。

从与治理层沟通过的事项中，我们确定哪些事项对 2020 年度、2021 年度及 2022 年度的财务报表审计最为重要，因而构成关键审计事项。我们在审计报告中描述这些事项，除非法律法规禁止公开披露这些事项，或在极少数情形下，如果合理预期在审计报告中沟通某事项造成的负面后果超过在公众利益方面产生的益处，我们确定不应在审计报告中沟通该事项。

(此页无正文)



中国注册会计师:



中国注册会计师:



中国·上海

2023年6月19日

深圳市诚捷智能装备股份有限公司
合并资产负债表
(除特别注明外, 金额单位均为人民币元)

资产	附注五	2022.12.31	2021.12.31	2020.12.31
流动资产:				
货币资金	(一)	123,024,464.35	326,844,066.57	46,300,490.52
结算备付金				
拆出资金				
交易性金融资产	(二)	35,000,000.00	53,500,000.00	6,000,000.00
衍生金融资产				
应收票据	(三)	37,001,372.78	49,461,099.52	56,237,029.30
应收账款	(四)	166,730,537.47	133,072,562.80	96,694,293.41
应收款项融资	(五)	29,984,501.08	839,989.07	9,596,602.05
预付款项	(六)	7,201,066.11	4,136,473.18	5,530,636.82
应收保费				
应收分保账款				
应收分保合同准备金				
其他应收款	(七)	2,765,729.94	2,849,251.69	4,382,932.30
买入返售金融资产				
存货	(八)	562,707,941.93	566,070,307.40	234,413,934.68
合同资产	(九)	19,873,322.21	16,769,046.13	5,761,137.24
持有待售资产				
一年内到期的非流动资产	(十)	3,192,506.84	6,096,742.65	3,021,580.64
其他流动资产	(十一)	53,312,349.47	42,962,470.80	25,021,241.25
流动资产合计		1,040,793,792.18	1,202,602,009.81	492,959,878.21
非流动资产:				
发放贷款和垫款				
债权投资				
其他债权投资				
长期应收款	(十二)		414,321.04	1,367,508.05
长期股权投资				
其他权益工具投资				
其他非流动金融资产				
投资性房地产				
固定资产	(十三)	284,103,238.03	133,889,277.68	7,373,634.21
在建工程	(十四)		123,477,811.55	125,801,194.00
生产性生物资产				
油气资产				
使用权资产	(十五)	20,381,832.43	24,301,751.56	
无形资产	(十六)	33,928,281.72	34,232,193.33	31,912,563.18
开发支出				
商誉				
长期待摊费用	(十七)	319,328.41	782,001.79	1,226,315.87
递延所得税资产	(十八)	20,607,268.68	11,534,642.99	6,679,418.53
其他非流动资产	(十九)	1,926,838.10	4,198,489.63	
非流动资产合计		361,266,787.37	332,830,489.57	174,360,633.84
资产总计		1,402,060,579.55	1,535,432,499.38	667,320,512.05

后附财务报表附注为财务报表的组成部分。

公司负责人:

主管会计工作负责人:

会计机构负责人:

高晓红
德内
红

凌清
3-2-1-9
报表第1页
华赵
印清




凌贞
印贞

深圳市诚捷智能装备股份有限公司
合并资产负债表（续）
（除特别注明外，金额单位均为人民币元）



负债和所有者权益	附注五	2022.12.31	2021.12.31	2020.12.31
流动负债：				
短期借款	(二十)	10,930,412.67		9,100,000.00
向中央银行借款				
拆入资金				
交易性金融负债				
衍生金融负债				
应付票据	(二十一)	38,729,322.39	91,938,431.06	20,206,400.00
应付账款	(二十二)	227,804,529.46	275,960,508.19	154,677,436.52
预收款项				
合同负债	(二十三)	256,841,675.67	343,275,131.52	130,605,726.30
卖出回购金融资产款				
吸收存款及同业存放				
代理买卖证券款				
代理承销证券款				
应付职工薪酬	(二十四)	22,749,712.07	21,351,671.55	11,287,799.93
应交税费	(二十五)	8,561,137.33	9,311,982.78	2,696,536.18
其他应付款	(二十六)	927,047.56	941,341.07	431,454.02
应付手续费及佣金				
应付分保账款				
持有待售负债				
一年内到期的非流动负债	(二十七)	12,067,955.95	10,418,282.10	4,100,449.06
其他流动负债	(二十八)	63,202,285.19	71,331,509.51	59,815,119.09
流动负债合计		641,814,078.29	824,528,857.78	392,920,921.10
非流动负债：				
保险合同准备金				
长期借款	(二十九)	134,957,175.21	140,957,175.21	65,208,922.84
应付债券				
其中：优先股				
永续债				
租赁负债	(三十)	16,321,386.04	20,148,839.71	
长期应付款				
长期应付职工薪酬				
预计负债	(三十一)	7,696,953.53	5,362,648.22	2,903,592.72
递延收益	(三十二)	1,318,640.48	1,583,325.59	1,059,000.00
递延所得税负债	(十八)	3,057,274.86	3,645,262.73	
其他非流动负债				
非流动负债合计		163,351,430.12	171,697,251.46	69,171,515.56
负债合计		805,165,508.41	996,226,109.24	462,092,436.66
所有者权益：				
股本	(三十三)	88,976,668.00	88,976,668.00	67,125,999.00
其他权益工具				
其中：优先股				
永续债				
资本公积	(三十四)	418,442,649.77	410,218,225.55	107,382,730.19
减：库存股				
其他综合收益				
专项储备				
盈余公积	(三十五)	18,199,428.08	9,784,316.01	7,393,192.97
一般风险准备				
未分配利润	(三十六)	76,538,562.24	34,428,348.59	23,559,885.83
归属于母公司所有者权益合计		602,157,308.09	543,407,558.15	205,461,807.99
少数股东权益		-5,262,236.95	-4,201,168.01	-233,732.60
所有者权益合计		596,895,071.14	539,206,390.14	205,228,075.39
负债和所有者权益总计		1,402,060,579.55	1,535,432,499.38	667,320,512.05

后附财务报表附注为财务报表的组成部分。

公司负责人：  主管会计工作负责人：  会计机构负责人： 

3-2-1-10
报表第2页

深圳市诚捷智能装备股份有限公司
母公司资产负债表
(除特别注明外, 金额单位均为人民币元)

资产	附注十五	2022.12.31	2021.12.31	2020.12.31
流动资产:				
货币资金		91,615,842.96	265,216,542.55	43,597,223.32
交易性金融资产		35,000,000.00	50,500,000.00	
衍生金融资产				
应收票据	(一)	36,801,372.78	48,332,987.64	56,146,418.47
应收账款	(二)	187,274,081.31	129,978,723.07	96,694,293.41
应收款项融资	(三)	29,332,001.08	589,989.07	8,763,407.43
预付款项		4,828,377.04	6,408,620.70	5,105,667.45
其他应收款	(四)	257,989,435.43	166,312,751.53	87,514,068.40
存货		412,084,149.47	501,175,489.75	230,410,373.21
合同资产		18,591,487.21	16,472,492.12	5,761,137.24
持有待售资产				
一年内到期的非流动资产		3,192,506.84	6,096,742.65	3,021,580.64
其他流动资产		35,033,310.50	24,406,998.59	16,962,161.66
流动资产合计		1,111,742,564.62	1,215,491,337.67	553,976,331.23
非流动资产:				
债权投资				
其他债权投资				
长期应收款			414,321.04	1,367,508.05
长期股权投资	(五)	24,200,000.00	24,200,000.00	16,000,000.00
其他权益工具投资				
其他非流动金融资产				
投资性房地产				
固定资产		7,200,627.77	8,470,350.24	7,292,270.74
在建工程				
生产性生物资产				
油气资产				
使用权资产		20,381,832.43	24,301,751.56	
无形资产		5,776,400.72	5,488,326.53	2,552,756.42
开发支出				
商誉				
长期待摊费用		119,772.42	482,667.72	1,226,315.87
递延所得税资产		9,050,578.34	10,456,479.69	6,328,272.53
其他非流动资产		649,056.64	533,945.57	
非流动资产合计		67,378,268.32	74,347,842.35	34,767,123.61
资产总计		1,179,120,832.94	1,289,839,180.02	588,743,454.84

后附财务报表附注为财务报表的组成部分。

公司负责人:

主管会计工作负责人:

会计机构负责人:


袁德红


赵清


凌贞

深圳市诚捷智能装备股份有限公司
母公司资产负债表（续）
（除特别注明外，金额单位均为人民币元）

负债和所有者权益	附注	2022.12.31	2021.12.31	2020.12.31
流动负债：				
短期借款		10,930,412.67		9,100,000.00
交易性金融负债				
衍生金融负债				
应付票据		38,729,322.39	87,412,353.19	20,206,400.00
应付账款		121,655,798.81	202,650,209.95	139,141,733.35
预收款项				
合同负债		220,166,117.25	302,844,863.29	128,864,402.89
应付职工薪酬		17,348,610.83	19,615,054.65	10,216,465.98
应交税费		4,928,685.69	8,625,780.43	2,545,536.52
其他应付款		14,932,886.28	2,442,691.10	814,139.03
持有待售负债				
一年内到期的非流动负债		5,865,525.78	5,206,441.48	
其他流动负债		60,810,387.96	67,318,424.25	59,506,293.70
流动负债合计		495,367,747.66	696,115,818.34	370,394,971.47
非流动负债：				
长期借款				
应付债券				
其中：优先股				
永续债				
租赁负债		16,321,386.04	20,148,839.71	
长期应付款				
长期应付职工薪酬				
预计负债		7,696,953.53	5,362,648.22	2,903,592.72
递延收益		1,318,640.48	1,583,325.59	1,059,000.00
递延所得税负债		3,057,274.86	3,645,262.73	
其他非流动负债				
非流动负债合计		28,394,254.91	30,740,076.25	3,962,592.72
负债合计		523,762,002.57	726,855,894.59	374,357,564.19
所有者权益：				
股本		88,976,668.00	88,976,668.00	67,125,999.00
其他权益工具				
其中：优先股				
永续债				
资本公积		418,442,649.77	410,218,225.55	107,382,730.19
减：库存股				
其他综合收益				
专项储备				
盈余公积		18,199,428.08	9,784,316.01	7,393,192.97
未分配利润		129,740,084.52	54,004,075.87	32,483,968.49
所有者权益合计		655,358,830.37	562,983,285.43	214,385,890.65
负债和所有者权益总计		1,179,120,832.94	1,289,839,180.02	588,743,454.84

后附财务报表附注为财务报表的组成部分。

公司负责人：

主管会计工作负责人：

会计机构负责人：

高晓红
德内红

赵清
华赵清印

凌贞
凌贞印

深圳市诚捷智能装备股份有限公司
合并利润表
(除特别注明外, 金额单位均为人民币元)

项目	附注五	2022 年度	2021 年度	2020 年度
一、营业总收入		588,414,371.48	376,467,129.86	235,331,949.23
其中: 营业收入	(三十七)	588,414,371.48	376,467,129.86	235,331,949.23
利息收入				
已赚保费				
手续费及佣金收入				
二、营业总成本		529,770,775.77	358,735,603.11	221,193,955.85
其中: 营业成本	(三十七)	410,333,924.94	268,081,900.52	162,504,915.61
利息支出				
手续费及佣金支出				
退保金				
赔付支出净额				
提取保险责任准备金净额				
保单红利支出				
分保费用				
税金及附加	(三十八)	6,873,985.57	2,429,396.27	1,114,639.50
销售费用	(三十九)	23,012,081.97	23,990,293.56	15,308,146.84
管理费用	(四十)	43,519,785.86	31,219,742.13	21,797,430.80
研发费用	(四十一)	40,565,938.54	32,494,509.61	19,893,645.37
财务费用	(四十二)	5,465,058.89	519,761.02	575,177.73
其中: 利息费用		7,369,560.32	1,630,566.69	122,261.80
利息收入		1,500,958.11	678,221.48	286,655.26
加: 其他收益	(四十三)	6,950,783.24	3,927,556.63	8,424,868.29
投资收益 (损失以“-”号填列)	(四十四)	783,627.37	979,763.58	1,834,763.20
其中: 对联营企业和合营企业的投资收益				
以摊余成本计量的金融资产终止确认收益				
汇兑收益 (损失以“-”号填列)				
净敞口套期收益 (损失以“-”号填列)				
公允价值变动收益 (损失以“-”号填列)				
信用减值损失 (损失以“-”号填列)	(四十五)	-4,403,717.38	-2,262,849.62	-4,357,834.01
资产减值损失 (损失以“-”号填列)	(四十六)	-11,205,108.16	-10,185,394.31	-8,855,928.81
资产处置收益 (损失以“-”号填列)	(四十七)	-62,825.93	-141,224.72	
三、营业利润 (亏损以“-”号填列)		50,706,354.85	10,049,378.31	11,183,862.05
加: 营业外收入	(四十八)	51,554.01	37,162.43	146,669.25
减: 营业外支出	(四十九)	508,234.87	172,584.68	439,088.89
四、利润总额 (亏损总额以“-”号填列)		50,249,673.99	9,913,956.06	10,891,442.41
减: 所得税费用	(五十)	785,417.21	1,121,805.67	618,065.28
五、净利润 (净亏损以“-”号填列)		49,464,256.78	8,792,150.39	10,273,377.13
(一) 按经营持续性分类				
1. 持续经营净利润 (净亏损以“-”号填列)		49,464,256.78	8,792,150.39	10,273,377.13
2. 终止经营净利润 (净亏损以“-”号填列)				
(二) 按所有权归属分类				
1. 归属于母公司股东的净利润 (净亏损以“-”号填列)		50,525,325.72	13,259,585.80	10,507,109.73
2. 少数股东损益 (净亏损以“-”号填列)		-1,061,068.94	-4,467,435.41	-233,732.60
六、其他综合收益的税后净额				
归属于母公司所有者的其他综合收益的税后净额				
(一) 不能重分类进损益的其他综合收益				
1. 重新计量设定受益计划变动额				
2. 权益法下不能转损益的其他综合收益				
3. 其他权益工具投资公允价值变动				
4. 企业自身信用风险公允价值变动				
(二) 将重分类进损益的其他综合收益				
1. 权益法下可转损益的其他综合收益				
2. 其他债权投资公允价值变动				
3. 金融资产重分类计入其他综合收益的金额				
4. 其他债权投资信用减值准备				
5. 现金流量套期储备				
6. 外币财务报表折算差额				
7. 其他				
归属于少数股东的其他综合收益的税后净额				
七、综合收益总额		49,464,256.78	8,792,150.39	10,273,377.13
归属于母公司所有者的综合收益总额		50,525,325.72	13,259,585.80	10,507,109.73
归属于少数股东的综合收益总额		-1,061,068.94	-4,467,435.41	-233,732.60
八、每股收益:	(五十一)			
(一) 基本每股收益 (元/股)		0.57	0.18	0.16
(二) 稀释每股收益 (元/股)		0.57	0.18	0.16

后附财务报表附注为财务报表的组成部分。

本公司负责人:  主管会计工作负责人:  会计机构负责人: 



深圳市诚捷智能装备股份有限公司
母公司利润表
(除特别注明外, 金额单位均为人民币元)





项目	附注十五	2022 年度	2021 年度	2020 年度
一、营业收入	(六)	747,482,957.26	371,365,422.18	235,308,648.26
减: 营业成本	(六)	576,947,035.43	265,873,107.23	162,504,915.61
税金及附加		4,912,274.87	2,232,275.87	1,066,217.47
销售费用		20,860,547.05	21,497,568.95	15,088,223.66
管理费用		31,834,692.15	25,636,201.63	18,946,123.28
研发费用		34,616,655.32	25,500,236.66	19,893,645.37
财务费用		-5,035,392.54	-744,160.83	-1,172,430.83
其中: 利息费用		1,248,658.06	1,630,566.69	122,261.80
利息收入		5,835,040.53	1,911,478.56	1,758,262.39
加: 其他收益		6,719,401.93	3,846,850.58	8,424,728.16
投资收益 (损失以“-”号填列)	(七)	741,777.37	726,195.87	1,391,260.47
其中: 对联营企业和合营企业的投资收益				
以摊余成本计量的金融资产终止确认收益				
净敞口套期收益 (损失以“-”号填列)				
公允价值变动收益 (损失以“-”号填列)				
信用减值损失 (损失以“-”号填列)		-3,813,154.45	-2,139,108.95	-4,311,795.30
资产减值损失 (损失以“-”号填列)		8,879,038.60	-7,765,220.29	-6,167,178.82
资产处置收益 (损失以“-”号填列)		-27,732.12	-141,224.72	
二、营业利润 (亏损以“-”号填列)		95,846,476.31	25,897,685.16	18,318,968.21
加: 营业外收入		26,557.66	34,942.35	145,970.22
减: 营业外支出		457,969.00	172,574.12	379,088.89
三、利润总额 (亏损总额以“-”号填列)		95,415,064.97	25,760,053.39	18,085,849.54
减: 所得税费用		11,263,944.25	1,848,822.97	845,554.43
四、净利润 (净亏损以“-”号填列)		84,151,120.72	23,911,230.42	17,240,295.11
(一) 持续经营净利润 (净亏损以“-”号填列)		84,151,120.72	23,911,230.42	17,240,295.11
(二) 终止经营净利润 (净亏损以“-”号填列)				
五、其他综合收益的税后净额				
(一) 不能重分类进损益的其他综合收益				
1. 重新计量设定受益计划变动额				
2. 权益法下不能转损益的其他综合收益				
3. 其他权益工具投资公允价值变动				
4. 企业自身信用风险公允价值变动				
(二) 将重分类进损益的其他综合收益				
1. 权益法下可转损益的其他综合收益				
2. 其他债权投资公允价值变动				
3. 金融资产重分类计入其他综合收益的金额				
4. 其他债权投资信用减值准备				
5. 现金流量套期储备				
6. 外币财务报表折算差额				
7. 其他				
六、综合收益总额		84,151,120.72	23,911,230.42	17,240,295.11
七、每股收益:				
(一) 基本每股收益 (元/股)				
(二) 稀释每股收益 (元/股)				

后附财务报表附注为财务报表的组成部分。

公司负责人:




主管会计工作负责人:

会计机构负责人:








深圳市诚捷智能装备股份有限公司
合并现金流量表
(除特别注明外, 金额单位均为人民币元)



项目	附注五	2022 年度	2021 年度	2020 年度
一、经营活动产生的现金流量				
销售商品、提供劳务收到的现金		308,936,137.81	355,319,322.48	127,096,174.90
客户存款和同业存放款项净增加额				
向中央银行借款净增加额				
向其他金融机构拆入资金净增加额				
收到原保险合同保费取得的现金				
收到再保业务现金净额				
保户储金及投资款净增加额				
收取利息、手续费及佣金的现金				
拆入资金净增加额				
回购业务资金净增加额				
代理买卖证券收到的现金净额				
收到的税费返还		23,348,227.47	1,500,507.25	6,003,996.33
收到其他与经营活动有关的现金	(五十二) 1、	48,433,651.54	15,327,539.05	11,673,652.60
经营活动现金流入小计		380,718,016.82	372,147,368.78	144,773,823.83
购买商品、接受劳务支付的现金		275,758,588.67	159,332,217.91	33,504,505.01
客户贷款及垫款净增加额				
存放中央银行和同业款项净增加额				
支付原保险合同赔付款项的现金				
拆出资金净增加额				
支付利息、手续费及佣金的现金				
支付保单红利的现金				
支付给职工以及为职工支付的现金		133,979,593.36	100,702,246.14	60,062,069.25
支付的各项税费		55,901,150.54	23,963,240.86	12,754,163.03
支付其他与经营活动有关的现金	(五十二) 2、	24,618,447.43	69,783,025.11	47,026,099.42
经营活动现金流出小计		490,257,780.00	353,780,730.02	153,346,836.71
经营活动产生的现金流量净额		-109,539,763.18	18,366,638.76	-8,573,012.88
二、投资活动产生的现金流量				
收回投资收到的现金				
取得投资收益收到的现金		783,627.37	323,926.43	546,543.73
处置固定资产、无形资产和其他长期资产收回的现金净额				2,710.16
处置子公司及其他营业单位收到的现金净额				
收到其他与投资活动有关的现金	(五十二) 3、	43,639,368.15	70,823,237.30	49,140,542.29
投资活动现金流入小计		44,422,995.52	71,147,163.73	49,689,796.18
购建固定资产、无形资产和其他长期资产支付的现金		66,735,907.66	108,654,219.65	116,575,806.92
投资支付的现金				
质押贷款净增加额				
取得子公司及其他营业单位支付的现金净额				
支付其他与投资活动有关的现金	(五十二) 4、	25,000,000.00	118,000,000.00	55,000,000.00
投资活动现金流出小计		91,735,907.66	226,654,219.65	171,575,806.92
投资活动产生的现金流量净额		-47,312,912.14	-155,507,055.92	-121,886,010.74
三、筹资活动产生的现金流量				
吸收投资收到的现金			323,594,506.00	50,000,000.00
其中：子公司吸收少数股东投资收到的现金				
取得借款收到的现金		11,000,000.00	80,748,252.37	79,208,922.84
收到其他与筹资活动有关的现金				
筹资活动现金流入小计		11,000,000.00	404,342,758.37	129,208,922.84
偿还债务支付的现金		5,080,000.00	13,100,000.00	14,000,000.00
分配股利、利润或偿付利息支付的现金		7,138,808.08	5,372,929.91	1,813,364.69
其中：子公司支付给少数股东的股利、利润				
支付其他与筹资活动有关的现金	(五十二) 5、	37,797,262.04	8,420,363.73	
筹资活动现金流出小计		50,016,070.12	26,893,293.64	15,813,364.69
筹资活动产生的现金流量净额		-39,016,070.12	377,449,464.73	113,395,558.15
四、汇率变动对现金及现金等价物的影响		2,292,470.20	292,121.20	19,977.39
五、现金及现金等价物净增加额	(五十三) 1、	-193,576,275.24	240,601,168.77	-17,043,488.08
加：期初现金及现金等价物余额		275,725,259.29	35,124,090.52	52,167,578.60
六、期末现金及现金等价物余额	(五十三) 2、	82,148,984.05	275,725,259.29	35,124,090.52

后附财务报表附注为财务报表的组成部分。

公司负责人：  主管会计工作负责人：  会计机构负责人： 



深圳市诚捷智能装备股份有限公司
母公司现金流量表
(除特别注明外, 金额单位均为人民币元)



项目	附注	2022 年度	2021 年度	2020 年度
一、经营活动产生的现金流量				
销售商品、提供劳务收到的现金		300,823,085.08	317,726,010.93	126,069,944.18
收到的税费返还		8,606,974.16	1,416,068.73	6,003,996.33
收到其他与经营活动有关的现金		59,540,309.15	11,950,519.89	11,401,748.86
经营活动现金流入小计		368,970,368.39	331,092,599.55	143,475,689.37
购买商品、接受劳务支付的现金		261,903,053.91	142,524,129.70	33,524,342.13
支付给职工以及为职工支付的现金		99,342,479.48	83,380,250.27	57,928,483.57
支付的各项税费		49,350,219.19	23,378,554.23	12,597,999.15
支付其他与经营活动有关的现金		29,542,460.60	60,404,160.29	45,165,680.88
经营活动现金流出小计		440,138,213.18	309,687,094.49	149,216,505.73
经营活动产生的现金流量净额		-71,167,844.79	21,405,505.06	-5,740,816.36
二、投资活动产生的现金流量				
收回投资收到的现金				
取得投资收益收到的现金		741,777.37	70,358.72	103,041.00
处置固定资产、无形资产和其他长期资产收回的现金净额				2,710.16
处置子公司及其他营业单位收到的现金净额				
收到其他与投资活动有关的现金		40,639,368.15	54,823,237.30	25,140,542.29
投资活动现金流入小计		41,381,145.52	54,893,596.02	25,246,293.45
购建固定资产、无形资产和其他长期资产支付的现金		2,236,498.27	6,047,698.54	1,100,609.69
投资支付的现金				
取得子公司及其他营业单位支付的现金净额			8,200,000.00	6,000,000.00
支付其他与投资活动有关的现金		112,036,921.99	180,600,000.00	77,900,000.00
投资活动现金流出小计		114,273,420.26	194,847,698.54	85,000,609.69
投资活动产生的现金流量净额		-72,892,274.74	-139,954,102.52	-59,754,316.24
三、筹资活动产生的现金流量				
吸收投资收到的现金			323,094,506.00	50,000,000.00
取得借款收到的现金		11,000,000.00		10,000,000.00
收到其他与筹资活动有关的现金				
筹资活动现金流入小计		11,000,000.00	323,094,506.00	60,000,000.00
偿还债务支付的现金		80,000.00	9,100,000.00	14,000,000.00
分配股利、利润或偿付利息支付的现金		82,621.11	270,594.19	109,610.27
支付其他与筹资活动有关的现金		7,797,262.04	8,420,363.73	
筹资活动现金流出小计		7,959,883.15	17,790,957.92	14,109,610.27
筹资活动产生的现金流量净额		3,040,116.85	305,303,548.08	45,890,389.73
四、汇率变动对现金及现金等价物的影响		2,292,470.20	292,121.20	19,977.39
五、现金及现金等价物净增加额		-138,727,532.48	187,047,071.82	-19,584,765.48
加: 期初现金及现金等价物余额		219,467,895.14	32,420,823.32	52,005,588.80
六、期末现金及现金等价物余额		80,740,362.66	219,467,895.14	32,420,823.32

后附财务报表附注为财务报表的组成部分。


公司负责人:

主管会计工作负责人:

会计机构负责人:


陈德红


赵清


凌贞

深圳市诚捷智能装备股份有限公司
合并所有者权益变动表
(除特别注明外, 金额单位均为人民币元)

项目	2022年度											少数股东权益	所有者权益合计	
	归属于母公司所有者权益													
	股本	其他权益工具			资本公积	减: 库存股	其他综合收益	专项储备	盈余公积	一般风险准备	未分配利润			小计
	优先股	永续债	其他											
一、上年年末余额	88,976,668.00				410,218,225.55				9,784,316.01		34,428,348.59	543,407,558.15	-4,201,168.01	539,206,390.14
加: 会计政策变更														
前期差错更正														
同一控制下企业合并														
其他														
二、本年初余额	88,976,668.00				410,218,225.55				9,784,316.01		34,428,348.59	543,407,558.15	-4,201,168.01	539,206,390.14
三、本期增减变动金额(减少以“-”号填列)					8,224,424.22				8,415,112.07		42,110,213.65	58,749,749.94	-1,061,068.94	57,688,681.00
(一) 综合收益总额											50,525,325.72	50,525,325.72	-1,061,068.94	49,464,256.78
(二) 所有者投入和减少资本					8,224,424.22							8,224,424.22		8,224,424.22
1. 所有者投入的普通股														
2. 其他权益工具持有者投入资本														
3. 股份支付计入所有者权益的金额					8,224,424.22							8,224,424.22		8,224,424.22
4. 其他														
(三) 利润分配									8,415,112.07		-8,415,112.07			
1. 提取盈余公积									8,415,112.07		-8,415,112.07			
2. 提取一般风险准备														
3. 对所有者(或股东)的分配														
4. 其他														
(四) 所有者权益内部结转														
1. 资本公积转增资本(或股本)														
2. 盈余公积转增资本(或股本)														
3. 盈余公积弥补亏损														
4. 设定受益计划变动额结转留存收益														
5. 其他综合收益结转留存收益														
6. 其他														
(五) 专项储备														
1. 本期提取														
2. 本期使用														
(六) 其他														
四、本期期末余额	88,976,668.00				418,442,649.77				18,199,428.08		76,538,562.24	602,157,308.09	-5,262,236.95	596,895,071.14

后附财务报表附注为财务报表的组成部分。

公司负责人:


马红 德内红

主管会计工作负责人:

赵清 华赵清印

会计机构负责人:

凌贞 凌贞印



 深圳市诚捷智能装备股份有限公司

 合并所有者权益变动表（续）

 （除特别注明外，金额单位均为人民币元）

项目	2021 年度													
	归属于母公司所有者权益											少数股东权益	所有者权益合计	
	股本	其他权益工具			资本公积	减：库存股	其他综合收益	专项储备	盈余公积	一般风险准备	未分配利润			小计
	优先股	永续债	其他											
一、上年年末余额	67,125,999.00				107,382,730.19				7,393,192.97		23,559,885.83	205,461,807.99	-233,732.60	205,228,075.39
加：会计政策变更														
前期差错更正														
同一控制下企业合并														
其他														
二、本年初余额	67,125,999.00				107,382,730.19				7,393,192.97		23,559,885.83	205,461,807.99	-233,732.60	205,228,075.39
三、本期增减变动金额（减少以“-”号填列）	21,850,669.00				302,835,495.36				2,391,123.04		10,868,462.76	337,945,750.16	-3,967,435.41	333,978,314.75
（一）综合收益总额											13,259,585.80	13,259,585.80	-4,467,435.41	8,792,150.39
（二）所有者投入和减少资本	21,850,669.00				302,835,495.36							324,686,164.36	500,000.00	325,186,164.36
1. 所有者投入的普通股	21,850,669.00				301,243,837.00							323,094,506.00	500,000.00	323,594,506.00
2. 其他权益工具持有者投入资本														
3. 股份支付计入所有者权益的金额					1,591,658.36							1,591,658.36		1,591,658.36
4. 其他														
（三）利润分配									2,391,123.04		-2,391,123.04			
1. 提取盈余公积									2,391,123.04		-2,391,123.04			
2. 提取一般风险准备														
3. 对所有者（或股东）的分配														
4. 其他														
（四）所有者权益内部结转														
1. 资本公积转增资本（或股本）														
2. 盈余公积转增资本（或股本）														
3. 盈余公积弥补亏损														
4. 设定受益计划变动额结转留存收益														
5. 其他综合收益结转留存收益														
6. 其他														
（五）专项储备														
1. 本期提取														
2. 本期使用														
（六）其他														
四、本期期末余额	88,976,668.00				410,218,225.55				9,784,316.01		34,428,348.59	543,407,558.15	-4,201,168.01	539,206,390.14


后附财务报表附注为财务报表的组成部分。


公司负责人：





主管会计工作负责人：





会计机构负责人：





深圳市诚捷智能装备股份有限公司
合并所有者权益变动表（续）
（除特别注明外，金额单位均为人民币元）



项目	2020年度											少数股东权益	所有者权益合计	
	归属于母公司所有者权益													
	股本	其他权益工具			资本公积	减：库存股	其他综合收益	专项储备	盈余公积	一般风险准备	未分配利润			小计
	优先股	永续债	其他											
一、上年年末余额	24,612,867.00				97,672,262.15				5,669,163.46		14,776,805.61	142,731,098.22		142,731,098.22
加：会计政策变更														
前期差错更正														
同一控制下企业合并														
其他														
二、本年初余额	24,612,867.00				97,672,262.15				5,669,163.46		14,776,805.61	142,731,098.22		142,731,098.22
三、本期增减变动金额（减少以“-”号填列）	42,513,132.00				9,710,468.04				1,724,029.51		8,783,080.22	62,730,709.77	-233,732.60	62,496,977.17
（一）综合收益总额											10,507,109.73	10,507,109.73	-233,732.60	10,273,377.13
（二）所有者投入和减少资本	2,237,532.00				49,986,068.04							52,223,600.04		52,223,600.04
1. 所有者投入的普通股	2,237,532.00				47,762,467.00							49,999,999.00		49,999,999.00
2. 其他权益工具持有者投入资本														
3. 股份支付计入所有者权益的金额					2,223,601.04							2,223,601.04		2,223,601.04
4. 其他														
（三）利润分配									1,724,029.51		-1,724,029.51			
1. 提取盈余公积									1,724,029.51		-1,724,029.51			
2. 提取一般风险准备														
3. 对所有者（或股东）的分配														
4. 其他														
（四）所有者权益内部结转	40,275,600.00				-40,275,600.00									
1. 资本公积转增资本（或股本）	40,275,600.00				-40,275,600.00									
2. 盈余公积转增资本（或股本）														
3. 盈余公积弥补亏损														
4. 设定受益计划变动额结转留存收益														
5. 其他综合收益结转留存收益														
6. 其他														
（五）专项储备														
1. 本期提取														
2. 本期使用														
（六）其他														
四、本期期末余额	67,125,999.00				107,382,730.19				7,393,192.97		23,559,885.83	205,461,807.99	-233,732.60	205,228,075.39

后附财务报表附注为财务报表的组成部分。
公司负责人：

高红 德内

主管会计工作负责人：赵清

3-2-1-19
报表第11页

会计机构负责人：

凌贞 凌贞印

深圳市诚捷智能装备股份有限公司
母公司所有者权益变动表
(除特别注明外, 金额单位均为人民币元)




项目	2022年度										
	股本	其他权益工具			资本公积	减: 库存股	其他综合收益	专项储备	盈余公积	未分配利润	所有者权益合计
		优先股	永续债	其他							
一、上年年末余额	88,976,668.00				410,218,225.55				9,784,316.01	54,004,075.87	562,983,285.43
加: 会计政策变更											
前期差错更正											
其他											
二、本年初余额	88,976,668.00				410,218,225.55				9,784,316.01	54,004,075.87	562,983,285.43
三、本期增减变动金额 (减少以“-”号填列)					8,224,424.22				8,415,112.07	75,736,008.65	92,375,544.94
(一) 综合收益总额										84,151,120.72	84,151,120.72
(二) 所有者投入和减少资本					8,224,424.22						8,224,424.22
1. 所有者投入的普通股											
2. 其他权益工具持有者投入资本											
3. 股份支付计入所有者权益的金额					8,224,424.22						8,224,424.22
4. 其他											
(三) 利润分配									8,415,112.07	-8,415,112.07	
1. 提取盈余公积									8,415,112.07	-8,415,112.07	
2. 对所有者 (或股东) 的分配											
3. 其他											
(四) 所有者权益内部结转											
1. 资本公积转增资本 (或股本)											
2. 盈余公积转增资本 (或股本)											
3. 盈余公积弥补亏损											
4. 设定受益计划变动额结转留存收益											
5. 其他综合收益结转留存收益											
6. 其他											
(五) 专项储备											
1. 本期提取											
2. 本期使用											
(六) 其他											
四、本期期末余额	88,976,668.00				418,442,649.77				18,199,428.08	129,740,084.52	655,358,830.37

后附财务报表附注为财务报表的组成部分。

公司负责人:


高志红

主管会计工作负责人:


赵清

会计机构负责人:


凌贞



深圳市诚捷智能装备股份有限公司
 母公司所有者权益变动表（续）
 （除特别注明外，金额单位均为人民币元）

项目	2021年度										
	股本	其他权益工具			资本公积	减：库存股	其他综合收益	专项储备	盈余公积	未分配利润	所有者权益合计
		优先股	永续债	其他							
一、上年年末余额	67,125,999.00				107,382,730.19				7,393,192.97	32,483,968.49	214,385,890.65
加：会计政策变更											
前期差错更正											
其他											
二、本年初余额	67,125,999.00				107,382,730.19				7,393,192.97	32,483,968.49	214,385,890.65
三、本期增减变动金额（减少以“-”号填列）	21,850,669.00				302,835,495.36				2,391,123.04	21,520,107.38	348,597,394.78
（一）综合收益总额										23,911,230.42	23,911,230.42
（二）所有者投入和减少资本	21,850,669.00				302,835,495.36						324,686,164.36
1. 所有者投入的普通股	21,850,669.00				301,243,837.00						323,094,506.00
2. 其他权益工具持有者投入资本											
3. 股份支付计入所有者权益的金额					1,591,658.36						1,591,658.36
4. 其他											
（三）利润分配									2,391,123.04	-2,391,123.04	
1. 提取盈余公积									2,391,123.04	-2,391,123.04	
2. 对所有者（或股东）的分配											
3. 其他											
（四）所有者权益内部结转											
1. 资本公积转增资本（或股本）											
2. 盈余公积转增资本（或股本）											
3. 盈余公积弥补亏损											
4. 设定受益计划变动额结转留存收益											
5. 其他综合收益结转留存收益											
6. 其他											
（五）专项储备											
1. 本期提取											
2. 本期使用											
（六）其他											
四、本期期末余额	88,976,668.00				410,218,225.55				9,784,316.01	54,004,075.87	562,983,285.43

后附财务报表附注为财务报表的组成部分。
 公司负责人：

高红

主管会计工作负责人：赵清

会计机构负责人：凌贞

深圳市诚捷智能装备股份有限公司
母公司所有者权益变动表（续）
（除特别注明外，金额单位均为人民币元）



项目	2020 年度										
	股本	其他权益工具			资本公积	减：库存股	其他综合收益	专项储备	盈余公积	未分配利润	所有者权益合计
		优先股	永续债	其他							
一、上年年末余额	24,612,867.00				97,672,262.15				5,669,163.46	16,967,702.89	144,921,995.50
加：会计政策变更											
前期差错更正											
其他											
二、本年初余额	24,612,867.00				97,672,262.15				5,669,163.46	16,967,702.89	144,921,995.50
三、本期增减变动金额（减少以“-”号填列）	42,513,132.00				9,710,468.04				1,724,029.51	15,516,265.60	69,463,895.15
（一）综合收益总额										17,240,295.11	17,240,295.11
（二）所有者投入和减少资本	2,237,532.00				49,986,068.04						52,223,600.04
1. 所有者投入的普通股	2,237,532.00				47,762,467.00						49,999,999.00
2. 其他权益工具持有者投入资本											
3. 股份支付计入所有者权益的金额					2,223,601.04						2,223,601.04
4. 其他											
（三）利润分配									1,724,029.51	-1,724,029.51	
1. 提取盈余公积									1,724,029.51	-1,724,029.51	
2. 对所有者（或股东）的分配											
3. 其他											
（四）所有者权益内部结转	40,275,600.00				-40,275,600.00						
1. 资本公积转增资本（或股本）	40,275,600.00				-40,275,600.00						
2. 盈余公积转增资本（或股本）											
3. 盈余公积弥补亏损											
4. 设定受益计划变动额结转留存收益											
5. 其他综合收益结转留存收益											
6. 其他											
（五）专项储备											
1. 本期提取											
2. 本期使用											
（六）其他											
四、本期期末余额	67,125,999.00				107,382,730.19				7,393,192.97	32,483,968.49	214,385,890.65

后附财务报表附注为财务报表的组成部分。

公司负责人：

高红内

主管会计工作负责人：

赵清

会计机构负责人：

凌贞

深圳市诚捷智能装备股份有限公司 财务报表附注

(除特殊注明外，金额单位均为人民币元)

一、 公司基本情况

(一) 公司概况

深圳市诚捷智能装备股份有限公司（以下简称公司或本公司）前身系深圳市兴诚捷精密设备有限公司（以下简称兴诚捷有限），兴诚捷有限由自然人股东芮德红、宗勇、芮志勇发起设立，于 2007 年 10 月 18 日取得深圳市工商行政管理局核发的注册号为 440306102934723 的营业执照，成立时注册资本 50.00 万元。兴诚捷有限以 2016 年 9 月 30 日为基准日，整体变更为股份有限公司，于 2016 年 12 月 9 日在深圳市市场监督管理局登记注册，总部位于广东省深圳市。公司现持有统一社会信用代码为 91440300668519259J 营业执照，注册资本人民币 8,897.6668 万元，股份总数 8,897.6668 万股（每股面值 1 元）。

本公司经营范围：公司主要从事电容器和锂电池行业的智能制造装备的研发、生产和销售。

本公司法定代表人为：芮德红。

本财务报表业经公司董事会于 2023 年 6 月 19 日批准报出。

(二) 合并财务报表范围

本公司子公司的相关信息详见本附注“七、在其他主体中的权益”。

本报告期合并范围变化情况详见本附注“六、合并范围的变更”。

二、 财务报表的编制基础

(一) 编制基础

本财务报表按照财政部颁布的《企业会计准则——基本准则》和各项具体会计准则、企业会计准则应用指南、企业会计准则解释及其他相关规定（以下合称“企业会计准则”），以及中国证券监督管理委员会《公开发行证券的公司信息披露编报规则第 15 号——财务报告的一般规定》的相关规定编制。

(二) 持续经营

本财务报表以持续经营为基础编制。

公司自报告期末起至少 12 个月以内具有持续经营能力，不存在影响持续经营能力的重大事项。

三、 重要会计政策及会计估计

以下披露内容已涵盖了本公司根据实际生产经营特点制定的具体会计政策和会计估计。

(一) 遵循企业会计准则的声明

本财务报表符合财政部颁布的企业会计准则的要求，真实、完整地反映了本公司 2020 年 12 月 31 日、2021 年 12 月 31 日、2022 年 12 月 31 日的合并及母公司财务状况以及 2020 年度、2021 年度、2022 年度的合并及母公司经营成果和现金流量。

(二) 会计期间

自公历 1 月 1 日起至 12 月 31 日止为一个会计年度。

(三) 营业周期

本公司营业周期为 12 个月。

(四) 记账本位币

本公司采用人民币为记账本位币。

(五) 同一控制下和非同一控制下企业合并的会计处理方法

同一控制下企业合并：合并方在企业合并中取得的资产和负债（包括最终控制方收购被合并方而形成的商誉），按照合并日被合并方资产、负债在最终控制方合并财务报表中的账面价值为基础计量。在合并中取得的净资产账面价值与支付的合并对价账面价值（或发行股份面值总额）的差额，调整资本公积中的股本溢价，资本公积中的股本溢价不足冲减的，调整留存收益。

非同一控制下企业合并：合并成本为购买方在购买日为取得被购买方的控制权而付出的资产、发生或承担的负债以及发行的权益性证券的公允价值。合并成本大于合并中取得的被购买方可辨认净资产公允价值份额的差额，确认为商誉；合并成本小于合并中取得的被购买方可辨认净资产公允价值份额的差额，计入当期损益。在合并中取得的被购买方符合确认条件的各项可辨认资产、负债及或有负债在购买日按公允价值计量。

为企业合并发生的直接相关费用于发生时计入当期损益；为企业合并而发行权益性证券或债务性证券的交易费用，计入权益性证券或债务性证券的初始确认金额。

(六) 合并财务报表的编制方法

1、 合并范围

合并财务报表的合并范围以控制为基础确定,合并范围包括本公司及全部子公司。控制,是指公司拥有对被投资方的权力,通过参与被投资方的相关活动而享有可变回报,并且有能力运用对被投资方的权力影响其回报金额。

2、 合并程序

本公司将整个企业集团视为一个会计主体,按照统一的会计政策编制合并财务报表,反映本企业集团整体财务状况、经营成果和现金流量。本公司与子公司、子公司相互之间发生的内部交易的影响予以抵销。内部交易表明相关资产发生减值损失的,全额确认该部分损失。如子公司采用的会计政策、会计期间与本公司不一致的,在编制合并财务报表时,按本公司的会计政策、会计期间进行必要的调整。

子公司所有者权益、当期净损益和当期综合收益中属于少数股东的份额分别在合并资产负债表中所有者权益项目下、合并利润表中净利润项目下和综合收益总额项目下单独列示。子公司少数股东分担的当期亏损超过了少数股东在该子公司期初所有者权益中所享有份额而形成的余额,冲减少数股东权益。

(1) 增加子公司或业务

在报告期内,因同一控制下企业合并增加子公司或业务的,将子公司或业务合并当期期初至报告期末的经营成果和现金流量纳入合并财务报表,同时对合并财务报表的期初数和比较报表的相关项目进行调整,视同合并后的报告主体自最终控制方开始控制时点起一直存在。

因追加投资等原因能够对同一控制下的被投资方实施控制的,在取得被合并方控制权之前持有的股权投资,在取得原股权之日与合并方和被合并方同处于同一控制之日孰晚日起至合并日之间已确认有关损益、其他综合收益以及其他净资产变动,分别冲减比较报表期间的期初留存收益或当期损益。

在报告期内,因非同一控制下企业合并增加子公司或业务的,以购买日确定的各项可辨认资产、负债及或有负债的公允价值为基础自购买日起纳入合并财务报表。

因追加投资等原因能够对非同一控制下的被投资方实施控制的,对于购买日之前持有的被购买方的股权,按照该股权在购买日的公允价值进行重新计量,公允价值与其账面价值的差额计入当期投资收益。购买日之前持有的被购买方的股权涉及的以后可重分类进损益的其他综合收益、权益法核算下的其他所有者权益变动转为购买日所属当期投资收益。

（2）处置子公司

①一般处理方法

因处置部分股权投资或其他原因丧失了对被投资方控制权时，对于处置后的剩余股权投资，按照其在丧失控制权日的公允价值进行重新计量。处置股权取得的对价与剩余股权公允价值之和，减去按原持股比例计算应享有原有子公司自购买日或合并日开始持续计算的净资产的份额与商誉之和的差额，计入丧失控制权当期的投资收益。与原有子公司股权投资相关的以后可重分类进损益的其他综合收益、权益法核算下的其他所有者权益变动，在丧失控制权时转为当期投资收益。

②分步处置子公司

通过多次交易分步处置对子公司股权投资直至丧失控制权的，处置对子公司股权投资的各项交易的条款、条件以及经济影响符合以下一种或多种情况，通常表明该多次交易事项为一揽子交易：

- i. 这些交易是同时或者在考虑了彼此影响的情况下订立的；
- ii. 这些交易整体才能达成一项完整的商业结果；
- iii. 一项交易的发生取决于其他至少一项交易的发生；
- iv. 一项交易单独看是不经济的，但是和其他交易一并考虑时是经济的。

各项交易属于一揽子交易的，将各项交易作为一项处置子公司并丧失控制权的交易进行会计处理；在丧失控制权之前每一次处置价款与处置投资对应的享有该子公司净资产份额的差额，在合并财务报表中确认为其他综合收益，在丧失控制权时一并转入丧失控制权当期的损益。

各项交易不属于一揽子交易的，在丧失控制权之前，按不丧失控制权的情况下部分处置对子公司的股权投资进行会计处理；在丧失控制权时，按处置子公司一般处理方法进行会计处理。

（3）购买子公司少数股权

因购买少数股权新取得的长期股权投资与按照新增持股比例计算应享有子公司自购买日或合并日开始持续计算的净资产份额之间的差额，调整合并资产负债表中的资本公积中的股本溢价，资本公积中的股本溢价不足冲减的，调整留存收益。

（4）不丧失控制权的情况下部分处置对子公司的股权投资

处置价款与处置长期股权投资相对应享有子公司自购买日或合并日开始持续计算的净资产份额之间的差额，调整合并资产负债表中的资本公积中的股本溢价，资本公积中的股本溢价不足冲减的，调整留存收益。

(七) 现金及现金等价物的确定标准

现金，是指本公司的库存现金以及可以随时用于支付的存款。现金等价物，是指本公司持有的期限短、流动性强、易于转换为已知金额的现金、价值变动风险很小的投资。

(八) 外币业务

外币业务采用交易发生日的即期汇率作为折算汇率将外币金额折合成人民币记账。资产负债表日外币货币性项目余额按资产负债表日即期汇率折算，由此产生的汇兑差额，除属于与购建符合资本化条件的资产相关的外币专门借款产生的汇兑差额按照借款费用资本化的原则处理外，均计入当期损益。

(九) 金融工具

本公司在成为金融工具合同的一方时，确认一项金融资产、金融负债或权益工具。

1、 金融工具的分类

根据本公司管理金融资产的业务模式和金融资产的合同现金流量特征，金融资产于初始确认时分类为：以摊余成本计量的金融资产、以公允价值计量且其变动计入其他综合收益的金融资产和以公允价值计量且其变动计入当期损益的金融资产。

本公司将同时符合下列条件且未被指定为以公允价值计量且其变动计入当期损益的金融资产，分类为以摊余成本计量的金融资产：

- 业务模式是以收取合同现金流量为目标；
- 合同现金流量仅为对本金和以未偿付本金金额为基础的利息的支付。

本公司将同时符合下列条件且未被指定为以公允价值计量且其变动计入当期损益的金融资产，分类为以公允价值计量且其变动计入其他综合收益的金融资产（债务工具）：

- 业务模式既以收取合同现金流量又以出售该金融资产为目标；
- 合同现金流量仅为对本金和以未偿付本金金额为基础的利息的支付。

对于非交易性权益工具投资，本公司可以在初始确认时将其不可撤销地指定为以公允价值计量且其变动计入其他综合收益的金融资产（权益工具）。该指定在单项投资的基础上作出，且相关投资从发行者的角度符合权益工具的定义。

除上述以摊余成本计量和以公允价值计量且其变动计入其他综合收益的金融资产外，本公司将其余所有的金融资产分类为以公允价值计量且其变动计入当

期损益的金融资产。在初始确认时，如果能够消除或显著减少会计错配，本公司可以将本应分类为以摊余成本计量或以公允价值计量且其变动计入其他综合收益的金融资产不可撤销地指定为以公允价值计量且其变动计入当期损益的金融资产。

金融负债于初始确认时分类为：以公允价值计量且其变动计入当期损益的金融负债和以摊余成本计量的金融负债。

符合以下条件之一的金融负债可在初始计量时指定为以公允价值计量且其变动计入当期损益的金融负债：

- 1) 该项指定能够消除或显著减少会计错配。
- 2) 根据正式书面文件载明的企业风险管理或投资策略，以公允价值为基础对金融负债组合或金融资产和金融负债组合进行管理和业绩评价，并在企业内部以此为基础向关键管理人员报告。
- 3) 该金融负债包含需单独分拆的嵌入衍生工具。

2、金融工具的确认依据和计量方法

(1) 以摊余成本计量的金融资产

以摊余成本计量的金融资产包括应收票据、应收账款、其他应收款、长期应收款、债权投资等，按公允价值进行初始计量，相关交易费用计入初始确认金额；不包含重大融资成分的应收账款以及本公司决定不考虑不超过一年的融资成分的应收账款，以合同交易价格进行初始计量。

持有期间采用实际利率法计算的利息计入当期损益。

收回或处置时，将取得的价款与该金融资产账面价值之间的差额计入当期损益。

(2) 以公允价值计量且其变动计入其他综合收益的金融资产（债务工具）

以公允价值计量且其变动计入其他综合收益的金融资产（债务工具）包括应收款项融资、其他债权投资等，按公允价值进行初始计量，相关交易费用计入初始确认金额。该金融资产按公允价值进行后续计量，公允价值变动除采用实际利率法计算的利息、减值损失或利得和汇兑损益之外，均计入其他综合收益。终止确认时，之前计入其他综合收益的累计利得或损失从其他综合收益中转出，计入当期损益。

(3) 以公允价值计量且其变动计入其他综合收益的金融资产（权益工具）
以公允价值计量且其变动计入其他综合收益的金融资产（权益工具）包括其他权益工具投资等，按公允价值进行初始计量，相关交易费用计入初始确认金额。该金融资产按公允价值进行后续计量，公允价值变动计入其他综合收益。取得的股利计入当期损益。
终止确认时，之前计入其他综合收益的累计利得或损失从其他综合收益中转出，计入留存收益。

(4) 以公允价值计量且其变动计入当期损益的金融资产
以公允价值计量且其变动计入当期损益的金融资产包括交易性金融资产、衍生金融资产、其他非流动金融资产等，按公允价值进行初始计量，相关交易费用计入当期损益。该金融资产按公允价值进行后续计量，公允价值变动计入当期损益。

(5) 以公允价值计量且其变动计入当期损益的金融负债
以公允价值计量且其变动计入当期损益的金融负债包括交易性金融负债、衍生金融负债等，按公允价值进行初始计量，相关交易费用计入当期损益。该金融负债按公允价值进行后续计量，公允价值变动计入当期损益。
终止确认时，其账面价值与支付的对价之间的差额计入当期损益。

(6) 以摊余成本计量的金融负债
以摊余成本计量的金融负债包括短期借款、应付票据、应付账款、其他应付款、长期借款、应付债券、长期应付款，按公允价值进行初始计量，相关交易费用计入初始确认金额。
持有期间采用实际利率法计算的利息计入当期损益。
终止确认时，将支付的对价与该金融负债账面价值之间的差额计入当期损益。

3、 金融资产终止确认和金融资产转移

满足下列条件之一时，本公司终止确认金融资产：

- 收取金融资产现金流量的合同权利终止；
- 金融资产已转移，且已将金融资产所有权上几乎所有的风险和报酬转移给转入方；
- 金融资产已转移，虽然本公司既没有转移也没有保留金融资产所有权上几乎所有的风险和报酬，但是未保留对金融资产的控制。

发生金融资产转移时，如保留了金融资产所有权上几乎所有的风险和报酬的，则不终止确认该金融资产。

在判断金融资产转移是否满足上述金融资产终止确认条件时，采用实质重于形式的原则。

公司将金融资产转移区分为金融资产整体转移和部分转移。金融资产整体转移满足终止确认条件的，将下列两项金额的差额计入当期损益：

- (1) 所转移金融资产的账面价值；
- (2) 因转移而收到的对价，与原直接计入所有者权益的公允价值变动累计额（涉及转移的金融资产为以公允价值计量且其变动计入其他综合收益的金融资产（债务工具）的情形）之和。

金融资产部分转移满足终止确认条件的，将所转移金融资产整体的账面价值，在终止确认部分和未终止确认部分之间，按照各自的相对公允价值进行分摊，并将下列两项金额的差额计入当期损益：

- (1) 终止确认部分的账面价值；
- (2) 终止确认部分的对价，与原直接计入所有者权益的公允价值变动累计额中对应终止确认部分的金额（涉及转移的金融资产为以公允价值计量且其变动计入其他综合收益的金融资产（债务工具）的情形）之和。

金融资产转移不满足终止确认条件的，继续确认该金融资产，所收到的对价确认为一项金融负债。

4、金融负债终止确认

金融负债的现时义务全部或部分已经解除的，则终止确认该金融负债或其一部分；本公司若与债权人签定协议，以承担新金融负债方式替换现存金融负债，且新金融负债与现存金融负债的合同条款实质上不同的，则终止确认现存金融负债，并同时确认新金融负债。

对现存金融负债全部或部分合同条款作出实质性修改的，则终止确认现存金融负债或其一部分，同时将修改条款后的金融负债确认为一项新金融负债。

金融负债全部或部分终止确认时，终止确认的金融负债账面价值与支付对价（包括转出的非现金资产或承担的新金融负债）之间的差额，计入当期损益。本公司若回购部分金融负债的，在回购日按照继续确认部分与终止确认部分的相对公允价值，将该金融负债整体的账面价值进行分配。分配给终止确认部分的账面价值与支付的对价（包括转出的非现金资产或承担的新金融负债）之间的差额，计入当期损益。

5、 金融资产和金融负债的公允价值的确定方法

存在活跃市场的金融工具，以活跃市场中的报价确定其公允价值。不存在活跃市场的金融工具，采用估值技术确定其公允价值。在估值时，本公司采用在当前情况下适用并且有足够可利用数据和其他信息支持的估值技术，选择与市场参与者在相关资产或负债的交易中所考虑的资产或负债特征相一致的输入值，并优先使用相关可观察输入值。只有在相关可观察输入值无法取得或取得不切实可行的情况下，才使用不可观察输入值。

6、 金融资产减值的测试方法及会计处理方法

本公司以单项或组合的方式对以摊余成本计量的金融资产、以公允价值计量且其变动计入其他综合收益的金融资产（债务工具）和财务担保合同等的预期信用损失进行估计。

本公司考虑有关过去事项、当前状况以及对未来经济状况的预测等合理且有依据的信息，以发生违约的风险为权重，计算合同应收的现金流量与预期能收到的现金流量之间差额的现值的概率加权金额，确认预期信用损失。如果该金融工具的信用风险自初始确认后已显著增加，本公司按照相当于该金融工具整个存续期内预期信用损失的金额计量其损失准备；如果该金融工具的信用风险自初始确认后并未显著增加，本公司按照相当于该金融工具未来 12 个月内预期信用损失的金额计量其损失准备。由此形成的损失准备的增加或转回金额，作为减值损失或利得计入当期损益。

本公司通过比较金融工具在资产负债表日发生违约的风险与在初始确认日发生违约的风险，以确定金融工具预计存续期内发生违约风险的相对变化，以评估金融工具的信用风险自初始确认后是否已显著增加。通常逾期超过 30 日，本公司即认为该金融工具的信用风险已显著增加，除非有确凿证据证明该金融工具的信用风险自初始确认后并未显著增加。

如果金融工具于资产负债表日的信用风险较低，本公司即认为该金融工具的信用风险自初始确认后并未显著增加。

如果有客观证据表明某项金融资产已经发生信用减值，则本公司在单项基础上对该金融资产计提减值准备。

对于由《企业会计准则第 14 号——收入》(2017)规范的交易形成的应收款项和合同资产，无论是否包含重大融资成分，本公司始终按照相当于整个存续期内预期信用损失的金额计量其损失准备。

对于租赁应收款，本公司选择始终按照相当于整个存续期内预期信用损失的金额计量其损失准备。

本公司不再合理预期金融资产合同现金流量能够全部或部分收回的,直接减记该金融资产的账面余额。

(十) 存货

1、 存货的分类和成本

存货分类为: 原材料、库存商品、在产品、发出商品、委托加工物资等。

存货按成本进行初始计量, 存货成本包括采购成本、加工成本和其他使存货达到目前场所和状态所发生的支出。

2、 发出存货的计价方法

存货发出时按加权平均法计价。

3、 不同类别存货可变现净值的确定依据

资产负债表日, 存货应当按照成本与可变现净值孰低计量。当存货成本高于其可变现净值的, 应当计提存货跌价准备。可变现净值, 是指在日常活动中, 存货的估计售价减去至完工时估计将要发生的成本、估计的销售费用以及相关税费后的金额。

产成品、库存商品和用于出售的材料等直接用于出售的商品存货, 在正常生产经营过程中, 以该存货的估计售价减去估计的销售费用和相关税费后的金额, 确定其可变现净值; 需要经过加工的材料存货, 在正常生产经营过程中, 以所生产的产成品的估计售价减去至完工时估计将要发生的成本、估计的销售费用和相关税费后的金额, 确定其可变现净值; 为执行销售合同或者劳务合同而持有的存货, 其可变现净值以合同价格为基础计算, 若持有存货的数量多于销售合同订购数量的, 超出部分的存货的可变现净值以一般销售价格为基础计算。

计提存货跌价准备后, 如果以前减记存货价值的影响因素已经消失, 导致存货的可变现净值高于其账面价值的, 在原已计提的存货跌价准备金额内予以转回, 转回的金额计入当期损益。

4、 存货的盘存制度

采用永续盘存制。

5、 低值易耗品和包装物的摊销方法

(1) 低值易耗品采用一次转销法;

(2) 包装物采用一次转销法。

(十一) 合同资产

1、 合同资产的确认方法及标准

本公司根据履行履约义务与客户付款之间的关系在资产负债表中列示合同资产或合同负债。本公司已向客户转让商品或提供服务而有权收取对价的权利（且该权利取决于时间流逝之外的其他因素）列示为合同资产。同一合同下的合同资产和合同负债以净额列示。本公司拥有的、无条件（仅取决于时间流逝）向客户收取对价的权利作为应收款项单独列示。

2、 合同资产预期信用损失的确定方法及会计处理方法

合同资产的预期信用损失的确定方法及会计处理方法详见本附注“（九）6、金融资产减值的测试方法及会计处理方法”。

(十二) 长期股权投资

1、 共同控制、重大影响的判断标准

共同控制，是指按照相关约定对某项安排所共有的控制，并且该安排的相关活动必须经过分享控制权的参与方一致同意后才能决策。本公司与其他合营方一同对被投资单位实施共同控制且对被投资单位净资产享有权利的，被投资单位为本公司的合营企业。

重大影响，是指对被投资单位的财务和经营决策有参与决策的权力，但并不能够控制或者与其他方一起共同控制这些政策的制定。本公司能够对被投资单位施加重大影响的，被投资单位为本公司联营企业。

2、 初始投资成本的确定

（1）企业合并形成的长期股权投资

对于同一控制下的企业合并形成的对子公司的长期股权投资，在合并日按照取得被合并方所有者权益在最终控制方合并财务报表中的账面价值的份额作为长期股权投资的初始投资成本。长期股权投资初始投资成本与支付对价账面价值之间的差额，调整资本公积中的股本溢价；资本公积中的股本溢价不足冲减时，调整留存收益。因追加投资等原因能够对同一控制下的被投资单位实施控制的，按上述原则确认的长期股权投资的初始投资成本与达到合并前的长期股权投资账面价值加上合并日进一步取得股份新支付对价的账面价值之和的差额，调整股本溢价，股本溢价不足冲减的，冲减留存收益。

对于非同一控制下的企业合并形成的对子公司的长期股权投资，按照购买日确定的合并成本作为长期股权投资的初始投资成本。因追加投资等原因能够对非

同一控制下的被投资单位实施控制的,按照原持有的股权投资账面价值加上新增投资成本之和作为初始投资成本。

(2) 通过企业合并以外的其他方式取得的长期股权投资

以支付现金方式取得的长期股权投资,按照实际支付的购买价款作为初始投资成本。

以发行权益性证券取得的长期股权投资,按照发行权益性证券的公允价值作为初始投资成本。

3、 后续计量及损益确认方法

(1) 成本法核算的长期股权投资

公司对子公司的长期股权投资,采用成本法核算,除非投资符合持有待售的条件。除取得投资时实际支付的价款或对价中包含的已宣告但尚未发放的现金股利或利润外,公司按照享有被投资单位宣告发放的现金股利或利润确认当期投资收益。

(2) 权益法核算的长期股权投资

对联营企业和合营企业的长期股权投资,采用权益法核算。初始投资成本大于投资时应享有被投资单位可辨认净资产公允价值份额的差额,不调整长期股权投资的初始投资成本;初始投资成本小于投资时应享有被投资单位可辨认净资产公允价值份额的差额,计入当期损益,同时调整长期股权投资的成本。

公司按照应享有或应分担的被投资单位实现的净损益和其他综合收益的份额,分别确认投资收益和其他综合收益,同时调整长期股权投资的账面价值;按照被投资单位宣告分派的利润或现金股利计算应享有的部分,相应减少长期股权投资的账面价值;对于被投资单位除净损益、其他综合收益和利润分配以外所有者权益的其他变动(简称“其他所有者权益变动”),调整长期股权投资的账面价值并计入所有者权益。

在确认应享有被投资单位净损益、其他综合收益及其他所有者权益变动的份额时,以取得投资时被投资单位可辨认净资产的公允价值为基础,并按照公司的会计政策及会计期间,对被投资单位的净利润和其他综合收益等进行调整后确认。

公司与联营企业、合营企业之间发生的未实现内部交易损益按照应享有的比例计算归属于公司的部分,予以抵销,在此基础上确认投资收益,但投出或出售的资产构成业务的除外。与被投资单位发生的未实现内部交易损失,属于资产减值损失的,全额确认。

公司对合营企业或联营企业发生的净亏损,除负有承担额外损失义务外,以长

期股权投资的账面价值以及其他实质上构成对合营企业或联营企业净投资的长期权益减记至零为限。合营企业或联营企业以后实现净利润的，公司在收益分享额弥补未确认的亏损分担额后，恢复确认收益分享额。

（3）长期股权投资的处置

处置长期股权投资，其账面价值与实际取得价款的差额，计入当期损益。

部分处置权益法核算的长期股权投资，剩余股权仍采用权益法核算的，原权益法核算确认的其他综合收益采用与被投资单位直接处置相关资产或负债相同的基础按相应比例结转，其他所有者权益变动按比例结转入当期损益。

因处置股权投资等原因丧失了对被投资单位的共同控制或重大影响的，原股权投资因采用权益法核算而确认的其他综合收益，在终止采用权益法核算时采用与被投资单位直接处置相关资产或负债相同的基础进行会计处理，其他所有者权益变动在终止采用权益法核算时全部转入当期损益。

因处置部分股权投资等原因丧失了对被投资单位控制权的，在编制个别财务报表时，剩余股权能够对被投资单位实施共同控制或重大影响的，改按权益法核算，并对该剩余股权视同自取得时即采用权益法核算进行调整，对于取得被投资单位控制权之前确认的其他综合收益采用与被投资单位直接处置相关资产或负债相同的基础按比例结转，因采用权益法核算确认的其他所有者权益变动按比例结转入当期损益；剩余股权不能对被投资单位实施共同控制或施加重大影响的，确认为金融资产，其在丧失控制之日的公允价值与账面价值间的差额计入当期损益，对于取得被投资单位控制权之前确认的其他综合收益和其他所有者权益变动全部结转。

通过多次交易分步处置对子公司股权投资直至丧失控制权，属于一揽子交易的，各项交易作为一项处置子公司股权投资并丧失控制权的交易进行会计处理；在丧失控制权之前每一次处置价款与所处置的股权对应得长期股权投资账面价值之间的差额，在个别财务报表中，先确认为其他综合收益，到丧失控制权时再一并转入丧失控制权的当期损益。不属于一揽子交易的，对每一项交易分别进行会计处理。

（十三）固定资产

1、 固定资产的确认和初始计量

固定资产指为生产商品、提供劳务、出租或经营管理而持有，并且使用寿命超过一个会计年度的有形资产。固定资产在同时满足下列条件时予以确认：

- （1）与该固定资产有关的经济利益很可能流入企业；
- （2）该固定资产的成本能够可靠地计量。

固定资产按成本（并考虑预计弃置费用因素的影响）进行初始计量。

与固定资产有关的后续支出，在与其有关的经济利益很可能流入且其成本能够可靠计量时，计入固定资产成本；对于被替换的部分，终止确认其账面价值；所有其他后续支出于发生时计入当期损益。

2、 折旧方法

固定资产折旧采用年限平均法分类计提，根据固定资产类别、预计使用寿命和预计净残值率确定折旧率。对计提了减值准备的固定资产，则在未来期间按扣除减值准备后的账面价值及依据尚可使用年限确定折旧额。如固定资产各组成部分的使用寿命不同或者以不同方式为企业提供服务，则选择不同折旧率或折旧方法，分别计提折旧。

各类固定资产折旧方法、折旧年限、残值率和年折旧率如下：

类别	折旧方法	折旧年限（年）	残值率（%）	年折旧率（%）
房屋及建筑物	平均年限法	30	5.00	3.17
机器设备	平均年限法	10	5.00	9.50
运输设备	平均年限法	5	5.00	19.00
办公设备及其他	平均年限法	3-5	5.00	19.00-31.67

3、 固定资产处置

当固定资产被处置、或者预期通过使用或处置不能产生经济利益时，终止确认该固定资产。固定资产出售、转让、报废或毁损的处置收入扣除其账面价值和相关税费后的金额计入当期损益。

(十四) 在建工程

在建工程按实际发生的成本计量。实际成本包括建筑成本、安装成本、符合资本化条件的借款费用以及其他为使在建工程达到预定可使用状态前所发生的必要支出。在建工程在达到预定可使用状态时，转入固定资产并自次月起开始计提折旧。

(十五) 借款费用

1、 借款费用资本化的确认原则

公司发生的借款费用，可直接归属于符合资本化条件的资产的购建或者生产的，予以资本化，计入相关资产成本；其他借款费用，在发生时根据其发生额确认为费用，计入当期损益。

符合资本化条件的资产，是指需要经过相当长时间的购建或者生产活动才能达到预定可使用或者可销售状态的固定资产、投资性房地产和存货等资产。

2、 借款费用资本化期间

资本化期间，指从借款费用开始资本化时点到停止资本化时点的期间，借款费用暂停资本化的期间不包括在内。

借款费用同时满足下列条件时开始资本化：

（1）资产支出已经发生，资产支出包括为购建或者生产符合资本化条件的资产而以支付现金、转移非现金资产或者承担带息债务形式发生的支出；

（2）借款费用已经发生；

（3）为使资产达到预定可使用或者可销售状态所必要的购建或者生产活动已经开始。

当购建或者生产符合资本化条件的资产达到预定可使用或者可销售状态时，借款费用停止资本化。

3、 暂停资本化期间

符合资本化条件的资产在购建或生产过程中发生的非正常中断、且中断时间连续超过 3 个月的，则借款费用暂停资本化；该项中断如是所购建或生产的符合资本化条件的资产达到预定可使用状态或者可销售状态必要的程序，则借款费用继续资本化。在中断期间发生的借款费用确认为当期损益，直至资产的购建或者生产活动重新开始后借款费用继续资本化。

4、 借款费用资本化率、资本化金额的计算方法

对于为购建或者生产符合资本化条件的资产而借入的专门借款，以专门借款当期实际发生的借款费用，减去尚未动用的借款资金存入银行取得的利息收入或进行暂时性投资取得的投资收益后的金额，来确定借款费用的资本化金额。

对于为购建或者生产符合资本化条件的资产而占用的一般借款，根据累计资产支出超过专门借款部分的资产支出加权平均数乘以所占用一般借款的资本化率，计算确定一般借款应予资本化的借款费用金额。资本化率根据一般借款加权平均实际利率计算确定。

在资本化期间内，外币专门借款本金及利息的汇兑差额，予以资本化，计入符合资本化条件的资产的成本。除外币专门借款之外的其他外币借款本金及其利息所产生的汇兑差额计入当期损益。

(十六) 无形资产

1、 无形资产的计价方法

（1）公司取得无形资产时按成本进行初始计量；

外购无形资产的成本，包括购买价款、相关税费以及直接归属于使该项资产达到预定用途所发生的其他支出。

(2) 后续计量

在取得无形资产时分析判断其使用寿命。

对于使用寿命有限的无形资产，在为企业带来经济利益的期限内摊销；无法预见无形资产为企业带来经济利益期限的，视为使用寿命不确定的无形资产，不予摊销。

2、 使用寿命有限的无形资产的使用寿命估计情况

项目	预计使用寿命	摊销方法	依据
土地使用权	50 年	平均年限法	预计使用年限
软件	3 年-10 年	平均年限法	预计使用年限
专利权	10 年	平均年限法	预计使用年限

3、 划分研究阶段和开发阶段的具体标准

公司内部研究开发项目的支出分为研究阶段支出和开发阶段支出。

研究阶段：为获取并理解新的科学或技术知识等而进行的独创性的有计划调查、研究活动的阶段。

开发阶段：在进行商业性生产或使用前，将研究成果或其他知识应用于某项计划或设计，以生产出新的或具有实质性改进的材料、装置、产品等活动的阶段。

4、 开发阶段支出资本化的具体条件

研究阶段的支出，于发生时计入当期损益。开发阶段的支出同时满足下列条件的，确认为无形资产，不能满足下述条件的开发阶段的支出计入当期损益：

- (1) 完成该无形资产以使其能够使用或出售在技术上具有可行性；
- (2) 具有完成该无形资产并使用或出售的意图；
- (3) 无形资产产生经济利益的方式，包括能够证明运用该无形资产生产的产品存在市场或无形资产自身存在市场，无形资产将在内部使用的，能够证明其有用性；
- (4) 有足够的技术、财务资源和其他资源支持，以完成该无形资产的开发，并有能力使用或出售该无形资产；
- (5) 归属于该无形资产开发阶段的支出能够可靠地计量。

无法区分研究阶段支出和开发阶段支出的，将发生的研发支出全部计入当期损益。

(十七) 长期资产减值

长期股权投资、固定资产、在建工程、使用权资产、使用寿命有限的无形资产、油气资产等长期资产，于资产负债表日存在减值迹象的，进行减值测试。减值测试结果表明资产的可收回金额低于其账面价值的，按其差额计提减值准备并计入减值损失。可收回金额为资产的公允价值减去处置费用后的净额与资产预计未来现金流量的现值两者之间的较高者。资产减值准备按单项资产为基础计算并确认，如果难以对单项资产的可收回金额进行估计的，以该资产所属的资产组确定资产组的可收回金额。资产组是能够独立产生现金流入的最小资产组合。

对于因企业合并形成的商誉、使用寿命不确定的无形资产、尚未达到可使用状态的无形资产，无论是否存在减值迹象，至少在每年年度终了进行减值测试。

本公司进行商誉减值测试，对于因企业合并形成的商誉的账面价值，自购买日起按照合理的方法分摊至相关的资产组；难以分摊至相关的资产组的，将其分摊至相关的资产组组合。相关的资产组或者资产组组合，是能够从企业合并的协同效应中受益的资产组或者资产组组合。

在对包含商誉的相关资产组或者资产组组合进行减值测试时，如与商誉相关的资产组或者资产组组合存在减值迹象的，先对不包含商誉的资产组或者资产组组合进行减值测试，计算可收回金额，并与相关账面价值相比较，确认相应的减值损失。然后对包含商誉的资产组或者资产组组合进行减值测试，比较其账面价值与可收回金额，如可收回金额低于账面价值的，减值损失金额首先抵减分摊至资产组或者资产组组合中商誉的账面价值，再根据资产组或者资产组组合中除商誉之外的其他各项资产的账面价值所占比重，按比例抵减其他各项资产的账面价值。

上述资产减值损失一经确认，在以后会计期间不予转回。

(十八) 长期待摊费用

长期待摊费用为已经发生但应由本期和以后各期负担的分摊期限在一年以上的各项费用。

1、 摊销方法

长期待摊费用在受益期内平均摊销。

2、 摊销年限

长期待摊费用的摊销方法为在预计的使用年限内采用直线法进行摊销。

各项费用的摊销期限及摊销方法为：

项目	摊销方法	摊销年限
装修维修及其他	直线法	3 年

(十九) 合同负债

本公司根据履行履约义务与客户付款之间的关系在资产负债表中列示合同资产或合同负债。本公司已收或应收客户对价而应向客户转让商品或提供服务的义务列示为合同负债。同一合同下的合同资产和合同负债以净额列示。

(二十) 职工薪酬

1、 短期薪酬的会计处理方法

本公司在职工为本公司提供服务的会计期间,将实际发生的短期薪酬确认为负债,并计入当期损益或相关资产成本。

本公司为职工缴纳的社会保险费和住房公积金,以及按规定提取的工会经费和职工教育经费,在职工为本公司提供服务的会计期间,根据规定的计提基础和计提比例计算确定相应的职工薪酬金额。

本公司发生的职工福利费,在实际发生时根据实际发生额计入当期损益或相关资产成本,其中,非货币性福利按照公允价值计量。

2、 离职后福利的会计处理方法

(1) 设定提存计划

本公司按当地政府的相关规定为职工缴纳基本养老保险和失业保险,在职工为本公司提供服务的会计期间,按以当地规定的缴纳基数和比例计算应缴纳金额,确认为负债,并计入当期损益或相关资产成本。

此外,本公司还参与了由国家相关部门批准的企业年金计划/补充养老保险基金。本公司按职工工资总额的一定比例向年金计划/当地社会保险机构缴费,相应支出计入当期损益或相关资产成本。

(2) 设定受益计划

本公司根据预期累计福利单位法确定的公式将设定受益计划产生的福利义务归属于职工提供服务的期间,并计入当期损益或相关资产成本。

设定受益计划义务现值减去设定受益计划资产公允价值所形成的赤字或盈余确认为一项设定受益计划净负债或净资产。设定受益计划存在盈余的,本公司以设定受益计划的盈余和资产上限两项的孰低者计量设定受益计划净资产。

所有设定受益计划义务,包括预期在职工提供服务的年度报告期间结束后的十二个月内支付的义务,根据资产负债表日与设定受益计划义务期限和币种相匹配的国债或活跃市场上的高质量公司债券的市场收益率予以折现。

设定受益计划产生的服务成本和设定受益计划净负债或净资产的利息净额计入当期损益或相关资产成本;重新计量设定受益计划净负债或净资产所产生的

变动计入其他综合收益，并且在后续会计期间不转回至损益，在原设定受益计划终止时在权益范围内将原计入其他综合收益的部分全部结转至未分配利润。在设定受益计划结算时，按在结算日确定的设定受益计划义务现值和结算价格两者的差额，确认结算利得或损失。

3、 辞退福利的会计处理方法

本公司向职工提供辞退福利的，在下列两者孰早日确认辞退福利产生的职工薪酬负债，并计入当期损益：公司不能单方面撤回因解除劳动关系计划或裁减建议所提供的辞退福利时；公司确认与涉及支付辞退福利的重组相关的成本或费用时。

(二十一) 预计负债

与或有事项相关的义务同时满足下列条件时，本公司将其确认为预计负债：

- (1) 该义务是本公司承担的现时义务；
- (2) 履行该义务很可能导致经济利益流出本公司；
- (3) 该义务的金额能够可靠地计量。

预计负债按履行相关现时义务所需的支出的最佳估计数进行初始计量。

在确定最佳估计数时，综合考虑与或有事项有关的风险、不确定性和货币时间价值等因素。对于货币时间价值影响重大的，通过对相关未来现金流出进行折现后确定最佳估计数。

清偿预计负债所需支出全部或部分预期由第三方补偿的，补偿金额在基本确定能够收到时，作为资产单独确认，确认的补偿金额不超过预计负债的账面价值。

本公司在资产负债表日对预计负债的账面价值进行复核，有确凿证据表明该账面价值不能反映当前最佳估计数的，按照当前最佳估计数对该账面价值进行调整。

(二十二) 股份支付

本公司的股份支付是为了获取职工或其他方提供服务而授予权益工具或者承担以权益工具为基础确定的负债的交易。本公司的股份支付分为以权益结算的股份支付和以现金结算的股份支付。

1、 以权益结算的股份支付及权益工具

以权益结算的股份支付换取职工提供服务的，以授予职工权益工具的公允价值计量。对于授予后立即可行权的股份支付交易，在授予日按照权益工具的公允

价值计入相关成本或费用，相应增加资本公积。对于授予后完成等待期内的服务或达到规定业绩条件才可行权的股份支付交易，在等待期内每个资产负债表日，本公司根据对可行权权益工具数量的最佳估计，按照授予日公允价值，将当期取得的服务计入相关成本或费用，相应增加资本公积。

如果修改了以权益结算的股份支付的条款，至少按照未修改条款的情况确认取得的服务。此外，任何增加所授予权益工具公允价值的修改，或在修改日对职工有利的变更，均确认取得服务的增加。

在等待期内，如果取消了授予的权益工具，则本公司对取消所授予的权益性工具作为加速行权处理，将剩余等待期内应确认的金额立即计入当期损益，同时确认资本公积。但是，如果授予新的权益工具，并在新权益工具授予日认定所授予的新权益工具是用于替代被取消的权益工具的，则以与处理原权益工具条款和条件修改相同的方式，对所授予的替代权益工具进行处理。

2、以现金结算的股份支付及权益工具

以现金结算的股份支付，按照本公司承担的以股份或其他权益工具为基础计算确定的负债的公允价值计量。授予后立即可行权的股份支付交易，本公司在授予日按照承担负债的公允价值计入相关成本或费用，相应增加负债。对于授予后完成等待期内的服务或达到规定业绩条件才可行权的股份支付交易，在等待期内的每个资产负债表日，本公司以对可行权情况的最佳估计为基础，按照本公司承担负债的公允价值，将当期取得的服务计入相关成本或费用，并相应计入负债。在相关负债结算前的每个资产负债表日以及结算日，对负债的公允价值重新计量，其变动计入当期损益。

本公司修改以现金结算的股份支付协议中的条款和条件，使其成为以权益结算的股份支付的，在修改日（无论发生在等待期内还是等待期结束后），本公司按照所授予权益工具当日的公允价值计量以权益结算的股份支付，将已取得的服务计入资本公积，同时终止确认以现金结算的股份支付在修改日已确认的负债，两者之间的差额计入当期损益。如果由于修改延长或缩短了等待期，本公司按照修改后的等待期进行会计处理。

(二十三) 收入

1、收入确认和计量所采用的会计政策

本公司在履行了合同中的履约义务，即在客户取得相关商品或服务控制权时确认收入。取得相关商品或服务控制权，是指能够主导该商品或服务的使用并从中获得几乎全部的经济利益。

合同中包含两项或多项履约义务的，本公司在合同开始日，按照各单项履约义务所承诺商品或服务的单独售价的相对比例，将交易价格分摊至各单项履约义务。本公司按照分摊至各单项履约义务的交易价格计量收入。

交易价格是指本公司因向客户转让商品或服务而预期有权收取的对价金额，不包括代第三方收取的款项以及预期将退还给客户的款项。本公司根据合同条款，结合其以往的习惯做法确定交易价格，并在确定交易价格时，考虑可变对价、合同中存在的重大融资成分、非现金对价、应付客户对价等因素的影响。本公司以不超过在相关不确定性消除时累计已确认收入极可能不会发生重大转回的金额确定包含可变对价的交易价格。合同中存在重大融资成分的，本公司按照假定客户在取得商品或服务控制权时即以现金支付的应付金额确定交易价格，并在合同期间内采用实际利率法摊销该交易价格与合同对价之间的差额。满足下列条件之一的，属于在某一时段内履行履约义务，否则，属于在某一时点履行履约义务：

- 客户在本公司履约的同时即取得并消耗本公司履约所带来的经济利益。
- 客户能够控制本公司履约过程中在建的商品。
- 本公司履约过程中所产出的商品具有不可替代用途，且本公司在整个合同期内有权就累计至今已完成的履约部分收取款项。

对于在某一时段内履行的履约义务，本公司在该段时间内按照履约进度确认收入，但是，履约进度不能合理确定的除外。本公司考虑商品或服务的性质，采用产出法或投入法确定履约进度。当履约进度不能合理确定时，已经发生的成本预计能够得到补偿的，本公司按照已经发生的成本金额确认收入，直到履约进度能够合理确定为止。

对于在某一时点履行的履约义务，本公司在客户取得相关商品或服务控制权时点确认收入。在判断客户是否已取得商品或服务控制权时，本公司考虑下列迹象：

- 本公司就该商品或服务享有现时收款权利，即客户就该商品或服务负有现时付款义务。
- 本公司已将该商品的法定所有权转移给客户，即客户已拥有该商品的法定所有权。
- 本公司已将该商品实物转移给客户，即客户已实物占有该商品。
- 本公司已将该商品所有权上的主要风险和报酬转移给客户，即客户已取得该商品所有权上的主要风险和报酬。
- 客户已接受该商品或服务。

2、 具体收入确认政策

公司主要从事电容器与锂电池领域的智能制造装备的研发、生产及销售。收入确认的具体方法如下：

专用设备销售：公司按照销售合同约定的时间、交货方式及交货地点，将合同约定的货物全部交付给买方并经其验收合格、公司获得经过买方确认的验收证明后即确认收入。

组件及配件销售：根据双方签订的销售订单发货，公司按合同中约定将商品运送至客户指定交付地点，经客户签收，完成商品控制权转移时确认收入。

增值改造服务：增值改造服务属于在某一时点履行的履约义务，通常按照合同约定内容提供劳务，在服务完成或达到约定服务验收时点并经客户确认后确认收入。

(二十四) 合同成本

合同成本包括合同履约成本与合同取得成本。

本公司为履行合同而发生的成本，不属于存货、固定资产或无形资产等相关准则规范范围的，在满足下列条件时作为合同履约成本确认为一项资产：

- 该成本与一份当前或预期取得的合同直接相关。
- 该成本增加了本公司未来用于履行履约义务的资源。
- 该成本预期能够收回。

本公司为取得合同发生的增量成本预期能够收回的，作为合同取得成本确认为一项资产。

与合同成本有关的资产采用与该资产相关的商品或服务收入确认相同的基础进行摊销；但是对于合同取得成本摊销期限未超过一年的，本公司在发生时将其计入当期损益。

与合同成本有关的资产，其账面价值高于下列两项的差额的，本公司对超出部分计提减值准备，并确认为资产减值损失：

- 1、因转让与该资产相关的商品或服务预期能够取得的剩余对价；
- 2、为转让该相关商品或服务估计将要发生的成本。

以前期间减值的因素之后发生变化，使得前述差额高于该资产账面价值的，本公司转回原已计提的减值准备，并计入当期损益，但转回后的资产账面价值不超过假定不计提减值准备情况下该资产在转回日的账面价值。

(二十五) 政府补助

1、 类型

政府补助，是本公司从政府无偿取得的货币性资产或非货币性资产，分为与资产相关的政府补助和与收益相关的政府补助。

与资产相关的政府补助，是指本公司取得的、用于购建或以其他方式形成长期资产的政府补助。与收益相关的政府补助，是指除与资产相关的政府补助之外的政府补助。

2、 确认时点

政府补助在本公司能够满足其所附的条件并且能够收到时，予以确认。

3、 会计处理

与资产相关的政府补助，冲减相关资产账面价值或确认为递延收益。确认为递延收益的，在相关资产使用寿命内按照合理、系统的方法分期计入当期损益（与本公司日常活动相关的，计入其他收益；与本公司日常活动无关的，计入营业外收入）；

与收益相关的政府补助，用于补偿本公司以后期间的相关成本费用或损失的，确认为递延收益，并在确认相关成本费用或损失的期间，计入当期损益（与本公司日常活动相关的，计入其他收益；与本公司日常活动无关的，计入营业外收入）或冲减相关成本费用或损失；用于补偿本公司已发生的相关成本费用或损失的，直接计入当期损益（与本公司日常活动相关的，计入其他收益；与本公司日常活动无关的，计入营业外收入）或冲减相关成本费用或损失。

本公司取得的政策性优惠贷款贴息，区分以下两种情况，分别进行会计处理：

（1）财政将贴息资金拨付给贷款银行，由贷款银行以政策性优惠利率向本公司提供贷款的，本公司以实际收到的借款金额作为借款的入账价值，按照借款本金和该政策性优惠利率计算相关借款费用。

（2）财政将贴息资金直接拨付给本公司的，本公司将对应的贴息冲减相关借款费用。

(二十六) 递延所得税资产和递延所得税负债

所得税包括当期所得税和递延所得税。除因企业合并和直接计入所有者权益(包括其他综合收益)的交易或者事项产生的所得税外,本公司将当期所得税和递延所得税计入当期损益。

递延所得税资产和递延所得税负债根据资产和负债的计税基础与其账面价值的差额(暂时性差异)计算确认。

对于可抵扣暂时性差异确认递延所得税资产,以未来期间很可能取得的用来抵扣可抵扣暂时性差异的应纳税所得额为限。对于能够结转以后年度的可抵扣亏损和税款抵减,以很可能获得用来抵扣可抵扣亏损和税款抵减的未来应纳税所得额为限,确认相应的递延所得税资产。

对于应纳税暂时性差异,除特殊情况外,确认递延所得税负债。

不确认递延所得税资产或递延所得税负债的特殊情况包括:

- 商誉的初始确认;
- 既不是企业合并、发生时也不影响会计利润和应纳税所得额(或可抵扣亏损)的交易或事项。

对与子公司、联营企业及合营企业投资相关的应纳税暂时性差异,确认递延所得税负债,除非本公司能够控制该暂时性差异转回的时间且该暂时性差异在可预见的未来很可能不会转回。对与子公司、联营企业及合营企业投资相关的可抵扣暂时性差异,当该暂时性差异在可预见的未来很可能转回且未来很可能获得用来抵扣可抵扣暂时性差异的应纳税所得额时,确认递延所得税资产。

资产负债表日,对于递延所得税资产和递延所得税负债,根据税法规定,按照预期收回相关资产或清偿相关负债期间的适用税率计量。

资产负债表日,本公司对递延所得税资产的账面价值进行复核。如果未来期间很可能无法获得足够的应纳税所得额用以抵扣递延所得税资产的利益,则减记递延所得税资产的账面价值。在很可能获得足够的应纳税所得额时,减记的金额予以转回。当拥有以净额结算的法定权利,且意图以净额结算或取得资产、清偿负债同时进行,当期所得税资产及当期所得税负债以抵销后的净额列报。

资产负债表日,递延所得税资产及递延所得税负债在同时满足以下条件时以抵销后的净额列示:

- 纳税主体拥有以净额结算当期所得税资产及当期所得税负债的法定权利;
- 递延所得税资产及递延所得税负债是与同一税收征管部门对同一纳税主体征收的所得税相关或者是对不同的纳税主体相关,但在未来每一具有重要性的递延所得税资产及负债转回的期间内,涉及的纳税主体意图以净额结算当期所得税资产和负债或是同时取得资产、清偿负债。

(二十七) 租赁

自 2021 年 1 月 1 日起的会计政策

租赁，是指在一定期间内，出租人将资产的使用权让与承租人以获取对价的合同。

在合同开始日，本公司评估合同是否为租赁或者包含租赁。如果合同中一方让渡了在一定期间内控制一项或多项已识别资产使用的权利以换取对价，则该合同为租赁或者包含租赁。

合同中同时包含多项单独租赁的，本公司将合同予以分拆，并分别各项单独租赁进行会计处理。合同中同时包含租赁和非租赁部分的，承租人和出租人将租赁和非租赁部分进行分拆。

1、 本公司作为承租人

(1) 使用权资产

在租赁期开始日，本公司对除短期租赁和低价值资产租赁以外的租赁确认使用权资产。使用权资产按照成本进行初始计量。该成本包括：

- 租赁负债的初始计量金额；
- 在租赁期开始日或之前支付的租赁付款额，存在租赁激励的，扣除已享受的租赁激励相关金额；
- 本公司发生的初始直接费用；
- 本公司为拆卸及移除租赁资产、复原租赁资产所在场地或将租赁资产恢复至租赁条款约定状态预计将发生的成本，但不包括属于为生产存货而发生的成本。

本公司后续采用直线法对使用权资产计提折旧。对能够合理确定租赁期届满时取得租赁资产所有权的，本公司在租赁资产剩余使用寿命内计提折旧；否则，租赁资产在租赁期与租赁资产剩余使用寿命两者孰短的期间内计提折旧。

本公司按照本附注“三、（十七）长期资产减值”所述原则来确定使用权资产是否已发生减值，并对已识别的减值损失进行会计处理。

(2) 租赁负债

在租赁期开始日，本公司对除短期租赁和低价值资产租赁以外的租赁确认租赁负债。租赁负债按照尚未支付的租赁付款额的现值进行初始计量。租赁付款额包括：

- 固定付款额（包括实质固定付款额），存在租赁激励的，扣除租赁激励相关金额；
- 取决于指数或比率的可变租赁付款额；

- 根据公司提供的担保余值预计应支付的款项；
- 购买选择权的行权价格，前提是公司合理确定将行使该选择权；
- 行使终止租赁选择权需支付的款项，前提是租赁期反映出公司将行使终止租赁选择权。

本公司采用租赁内含利率作为折现率，但如果无法合理确定租赁内含利率的，则采用本公司的增量借款利率作为折现率。

本公司按照固定的周期性利率计算租赁负债在租赁期内各期间的利息费用，并计入当期损益或相关资产成本。

未纳入租赁负债计量的可变租赁付款额在实际发生时计入当期损益或相关资产成本。

在租赁期开始日后，发生下列情形的，本公司重新计量租赁负债，并调整相应的使用权资产，若使用权资产的账面价值已调减至零，但租赁负债仍需进一步调减的，将差额计入当期损益：

- 当购买选择权、续租选择权或终止选择权的评估结果发生变化，或前述选择权的实际行权情况与原评估结果不一致的，本公司按变动后租赁付款额和修订后的折现率计算的现值重新计量租赁负债；
- 当实质固定付款额发生变动、担保余值预计的应付金额发生变动或用于确定租赁付款额的指数或比率发生变动，本公司按照变动后的租赁付款额和原折现率计算的现值重新计量租赁负债。但是，租赁付款额的变动源自浮动利率变动的，使用修订后的折现率计算现值。

（3）短期租赁和低价值资产租赁

本公司选择对短期租赁和低价值资产租赁不确认使用权资产和租赁负债，并将相关的租赁付款额在租赁期内各个期间按照直线法计入当期损益或相关资产成本。短期租赁，是指在租赁期开始日，租赁期不超过 12 个月且不包含购买选择权的租赁。低价值资产租赁，是指单项租赁资产为全新资产时价值较低的租赁。公司转租或预期转租租赁资产的，原租赁不属于低价值资产租赁。

（4）租赁变更

租赁发生变更且同时符合下列条件的，公司将该租赁变更作为一项单独租赁进行会计处理：

- 该租赁变更通过增加一项或多项租赁资产的使用权而扩大了租赁范围；
- 增加的对价与租赁范围扩大部分的单独价格按该合同情况调整后的金额相当。

租赁变更未作为一项单独租赁进行会计处理的，在租赁变更生效日，公司重新分摊变更后合同的对价，重新确定租赁期，并按照变更后租赁付款额和修订后的折现率计算的现值重新计量租赁负债。

租赁变更导致租赁范围缩小或租赁期缩短的，本公司相应调减使用权资产的账面价值，并将部分终止或完全终止租赁的相关利得或损失计入当期损益。其他租赁变更导致租赁负债重新计量的，本公司相应调整使用权资产的账面价值。

2、 本公司作为出租人

在租赁开始日，本公司将租赁分为融资租赁和经营租赁。融资租赁，是指无论所有权最终是否转移，但实质上转移了与租赁资产所有权有关的几乎全部风险和报酬的租赁。经营租赁，是指除融资租赁以外的其他租赁。本公司作为转租出租人时，基于原租赁产生的使用权资产对转租赁进行分类。

（1）经营租赁会计处理

经营租赁的租赁收款额在租赁期内各个期间按照直线法确认为租金收入。本公司将发生的与经营租赁有关的初始直接费用予以资本化，在租赁期内按照与租金收入确认相同的基础分摊计入当期损益。未计入租赁收款额的可变租赁付款额在实际发生时计入当期损益。经营租赁发生变更的，公司自变更生效日起将其作为一项新租赁进行会计处理，与变更前租赁有关的预收或应收租赁收款额视为新租赁的收款额。

（2）融资租赁会计处理

在租赁开始日，本公司对融资租赁确认应收融资租赁款，并终止确认融资租赁资产。本公司对应收融资租赁款进行初始计量时，将租赁投资净额作为应收融资租赁款的入账价值。租赁投资净额为未担保余值和租赁期开始日尚未收到的租赁收款额按照租赁内含利率折现的现值之和。

本公司按照固定的周期性利率计算并确认租赁期内各个期间的利息收入。应收融资租赁款的终止确认和减值按照本附注“三、（九）金融工具”进行会计处理。

未纳入租赁投资净额计量的可变租赁付款额在实际发生时计入当期损益。

融资租赁发生变更且同时符合下列条件的，本公司将该变更作为一项单独租赁进行会计处理：

- 该变更通过增加一项或多项租赁资产的使用权而扩大了租赁范围；
- 增加的对价与租赁范围扩大部分的单独价格按该合同情况调整后的金额

相当。

融资租赁的变更未作为一项单独租赁进行会计处理的,本公司分别下列情形对变更后的租赁进行处理:

- 假如变更在租赁开始日生效,该租赁会被分类为经营租赁的,本公司自租赁变更生效日开始将其作为一项新租赁进行会计处理,并以租赁变更生效日前的租赁投资净额作为租赁资产的账面价值;
- 假如变更在租赁开始日生效,该租赁会被分类为融资租赁的,本公司按照本附注“三、(九)金融工具”关于修改或重新议定合同的政策进行会计处理。

1、 经营租赁会计处理

(1) 公司租入资产所支付的租赁费,在不扣除免租期的整个租赁期内,按直线法进行分摊,计入当期费用。公司支付的与租赁交易相关的初始直接费用,计入当期费用。

资产出租方承担了应由公司承担的与租赁相关的费用时,公司将该部分费用从租金总额中扣除,按扣除后的租金费用在租赁期内分摊,计入当期费用。

(2) 公司出租资产所收取的租赁费,在不扣除免租期的整个租赁期内,按直线法进行分摊,确认为租赁相关收入。公司支付的与租赁交易相关的初始直接费用,计入当期费用;如金额较大的,则予以资本化,在整个租赁期间内按照与租赁相关收入确认相同的基础分期计入当期收益。

公司承担了应由承租方承担的与租赁相关的费用时,公司将该部分费用从租金收入总额中扣除,按扣除后的租金费用在租赁期内分配。

2、 融资租赁会计处理

(1) 融资租入资产:公司在承租开始日,将租赁资产公允价值与最低租赁付款额现值两者中较低者作为租入资产的入账价值,将最低租赁付款额作为长期应付款的入账价值,其差额作为未确认的融资费用。公司采用实际利率法对未确认的融资费用,在资产租赁期间内摊销,计入财务费用。公司发生的初始直接费用,计入租入资产价值。

(2) 融资租出资产:公司在租赁开始日,将应收融资租赁款,未担保余值之和与其现值的差额确认为未实现融资收益,在将来收到租金的各期间内确认为租赁收入。公司发生的与出租交易相关的初始直接费用,计入应收融资租赁款的初始计量中,并减少租赁期内确认的收益金额。

(二十八) 重要会计政策和会计估计的变更

1、 重要会计政策变更

(1) 执行《企业会计准则第 14 号——收入》（2017 年修订）（以下简称“新收入准则”）

财政部于 2017 年度修订了《企业会计准则第 14 号——收入》。修订后的准则规定，首次执行该准则应当根据累积影响数调整当年年初留存收益及财务报表其他相关项目金额，对可比期间信息不予调整。

本公司自 2020 年 1 月 1 日起执行新收入准则。根据准则的规定，本公司仅对在首次执行日尚未完成的合同的累积影响数调整 2020 年年初留存收益以及财务报表其他相关项目金额，2019 年度的财务报表不做调整。执行该准则的主要影响如下：

与原收入准则相比，执行新收入准则对 2020 年度财务报表相关项目的影响如下：

受影响的资产负债表项目	对 2020 年 12 月 31 日余额的影响金额	
	合并	母公司
应收账款	-5,761,137.24	-5,761,137.24
合同资产	5,761,137.24	5,761,137.24
预收款项	141,111,691.13	139,122,153.16
合同负债	130,605,726.30	128,864,402.89
其他流动负债	10,505,964.83	10,257,750.27

受影响的利润表项目	对 2020 年度发生额的影响金额	
	合并	母公司
营业成本	1,226,808.98	1,226,808.98
销售费用	-1,226,808.98	-1,226,808.98

(2) 执行《企业会计准则第 21 号——租赁》（2018 年修订）

财政部于 2018 年度修订了《企业会计准则第 21 号——租赁》（简称“新租赁准则”）。本公司自 2021 年 1 月 1 日起执行新租赁准则。根据修订后的准则，对于首次执行日前已存在的合同，公司选择在首次执行日不重新评估其是否为租赁或者包含租赁。

- 本公司作为承租人

本公司选择根据首次执行新租赁准则的累积影响数，调整首次执行新租赁准则当年年初留存收益及财务报表其他相关项目金额，不调整可比期间信息。

对于首次执行日前已存在的经营租赁，本公司在首次执行日根据剩余租赁付款额按首次执行日本公司的增量借款利率折现的现值计量租赁负债，并根据每项租赁选择以下两种方法之一计量使用权资产：

- 假设自租赁期开始日即采用新租赁准则的账面价值，采用首次执行日的本公司的增量借款利率作为折现率。
- 与租赁负债相等的金额，并根据预付租金进行必要调整。

对于首次执行日前的经营租赁，本公司在应用上述方法的同时根据每项租赁选择采用下列一项或多项简化处理：

- 1) 将于首次执行日后 12 个月内完成的租赁作为短期租赁处理；
- 2) 计量租赁负债时，具有相似特征的租赁采用同一折现率；
- 3) 使用权资产的计量不包含初始直接费用；
- 4) 存在续租选择权或终止租赁选择权的，根据首次执行日前选择权的实际行使及其他最新情况确定租赁期；
- 5) 作为使用权资产减值测试的替代，按照本附注“三、（二十一）预计负债”评估包含租赁的合同在首次执行日前是否为亏损合同，并根据首次执行日前计入资产负债表的亏损准备金额调整使用权资产；
- 6) 首次执行日之前发生的租赁变更，不进行追溯调整，根据租赁变更的最终安排，按照新租赁准则进行会计处理。

在计量租赁负债时，本公司使用 2021 年 1 月 1 日的承租人增量借款利率（加权平均值：4.75%-4.90%）来对租赁付款额进行折现。

2020 年 12 月 31 日合并财务报表中披露的重大经营租赁的尚未支付的最低租赁付款额	35,004,928.99
按 2021 年 1 月 1 日本公司增量借款利率折现的现值	30,641,562.78
2021 年 1 月 1 日新租赁准则下的租赁负债	28,280,764.18
上述折现的现值与租赁负债之间的差额	2,360,798.60

对于首次执行日前已存在的融资租赁，本公司在首次执行日按照融资租入资产和应付融资租赁款的原账面价值，分别计量使用权资产和租赁负债。

- 本公司作为出租人

对于首次执行日前划分为经营租赁且在首次执行日后仍存续的转租赁，本公司在首次执行日基于原租赁和转租赁的剩余合同期限和条款进行重新评估，并按照新租赁准则的规定进行分类。重分类为融资租赁的，本公司将其作为一项新的融资租赁进行会计处理。

除转租赁外，本公司无需对其作为出租人的租赁按照新租赁准则进行调整。本公司自首次执行日起按照新租赁准则进行会计处理。

- 本公司执行新租赁准则对财务报表的主要影响如下：

会计政策变更的内容和原因	受影响的报表项目	对 2021 年 1 月 1 日余额的影响金额	
		合并	母公司
公司作为承租人对于首次执行日前已存在的经营租赁的调整	使用权资产	30,641,562.78	30,641,562.78
	租赁负债	28,280,764.18	28,280,764.18
	一年到期的非流动负债	2,360,798.60	2,360,798.60

2、首次执行新金融工具准则、新收入准则、新租赁准则调整首次执行当年年初财务报表相关项目情况

(1) 2020 年 1 月 1 日首次执行新收入准则调整 2020 年年初财务报表相关项目无影响。

(2) 2021 年 1 月 1 日首次执行新租赁准则调整 2021 年年初财务报表相关项目情况

合并资产负债表

项目	2020 年 12 月 31 日余额	2021 年 1 月 1 日余额	调整数		
			重分类	重新计量	合计
使用权资产		30,641,562.78		30,641,562.78	30,641,562.78
租赁负债		28,280,764.18		28,280,764.18	28,280,764.18
一年到期的非流动负债		2,360,798.60		2,360,798.60	2,360,798.60

项目调整情况的说明：

对于首次执行日前的经营租赁，本公司采用首次执行日前增量借款利率折现后的现值计量租赁负债，金额为 30,641,562.78 元，其中将于一年内到期的金额 2,360,798.60 元重分类至一年内到期的非流动负债。

母公司资产负债表

项目	2020 年 12 月 31 日余额	2021 年 1 月 1 日余额	调整数		
			重分类	重新计量	合计
使用权资产		30,641,562.78		30,641,562.78	30,641,562.78
租赁负债		28,280,764.18		28,280,764.18	28,280,764.18
一年到期的非流动负债		2,360,798.60		2,360,798.60	2,360,798.60

项目调整情况的说明：

对于首次执行日前的经营租赁，本公司采用首次执行日前增量借款利率折现后的现值计量租赁负债，金额为 30,641,562.78 元，其中将于一年内到期的金额 2,360,798.60 元重分类至一年内到期的非流动负债。

3、 其他重要会计政策和会计估计变更情况

(1) 执行《企业会计准则解释第 13 号》

财政部于 2019 年 12 月 10 日发布了《企业会计准则解释第 13 号》(财会〔2019〕21 号, 以下简称“解释第 13 号”), 自 2020 年 1 月 1 日起施行, 不要求追溯调整。

①关联方的认定

解释第 13 号明确了以下情形构成关联方: 企业与其所属企业集团的其他成员单位(包括母公司和子公司)的合营企业或联营企业; 企业的合营企业与企业的其他合营企业或联营企业。此外, 解释第 13 号也明确了仅仅同受一方重大影响的两方或两方以上的企业不构成关联方, 并补充说明了联营企业包括联营企业及其子公司, 合营企业包括合营企业及其子公司。

②业务的定义

解释第 13 号完善了业务构成的三个要素, 细化了构成业务的判断条件, 同时引入“集中度测试”选择, 以在一定程度上简化非同一控制下取得组合是否构成业务的判断等问题。

本公司自 2020 年 1 月 1 日起执行解释第 13 号, 执行解释第 13 号未对本公司财务状况和经营成果产生重大影响。

(2) 执行《碳排放权交易有关会计处理暂行规定》

财政部于 2019 年 12 月 16 日发布了《碳排放权交易有关会计处理暂行规定》(财会〔2019〕22 号), 适用于按照《碳排放权交易管理暂行办法》等有关规定开展碳排放权交易业务的重点排放单位中的相关企业(以下简称重点排放企业)。该规定自 2020 年 1 月 1 日起施行, 重点排放企业应当采用未来适用法应用该规定。

本公司自 2020 年 1 月 1 日起执行该规定, 执行该规定未对本公司财务状况和经营成果产生重大影响。

(3) 执行《企业会计准则解释第 14 号》

财政部于 2021 年 2 月 2 日发布了《企业会计准则解释第 14 号》(财会〔2021〕1 号, 以下简称“解释第 14 号”), 自公布之日起施行。2021 年 1 月 1 日至施行日新增的有关业务, 根据解释第 14 号进行调整。

①政府和社会资本合作(PPP)项目合同

解释第 14 号适用于同时符合该解释所述“双特征”和“双控制”的 PPP 项目合同, 对于 2020 年 12 月 31 日前开始实施且至施行日尚未完成的有关 PPP 项

目合同应进行追溯调整，追溯调整不切实可行的，从可追溯调整的最早期间期初开始应用，累计影响数调整施行日当年年初留存收益以及财务报表其他相关项目，对可比期间信息不予调整。

②基准利率改革

解释第 14 号对基准利率改革导致金融工具合同和租赁合同相关现金流量的确定基础发生变更的情形作出了简化会计处理规定。

根据该解释的规定，2020 年 12 月 31 日前发生的基准利率改革相关业务，应当进行追溯调整，追溯调整不切实可行的除外，无需调整前期比较财务报表数据。在该解释施行日，金融资产、金融负债等原账面价值与新账面价值之间的差额，计入该解释施行日所在年度报告期间的期初留存收益或其他综合收益。执行该规定未对本公司财务状况和经营成果产生重大影响。

(4) 执行《企业会计准则解释第 15 号》

财政部于 2021 年 12 月 30 日发布了《企业会计准则解释第 15 号》(财会〔2021〕35 号，以下简称“解释第 15 号”)。

①关于资金集中管理相关列报

解释第 15 号就企业通过内部结算中心、财务公司等对母公司及成员单位资金实行集中统一管理涉及的余额应如何在资产负债表中进行列报与披露作出了明确规定。该规定自公布之日起施行，可比期间的财务报表数据相应调整。执行该规定未对本公司财务状况和经营成果产生重大影响。

②关于试运行销售的会计处理

解释第 15 号规定了企业将固定资产达到预定可使用状态前或者研发过程中产出的产品或副产品对外销售的会计处理及其列报，规定不应将试运行销售相关收入抵销成本后的净额冲减固定资产成本或者研发支出。该规定自 2022 年 1 月 1 日起施行，对于财务报表列报最早期间的期初至 2022 年 1 月 1 日之间发生的试运行销售，应当进行追溯调整。执行该规定未对本公司财务状况和经营成果产生重大影响。

③关于亏损合同的判断

解释第 15 号明确企业在判断合同是否构成亏损合同时所考虑的“履行该合同的成本”应当同时包括履行合同的增量成本和与履行合同直接相关的其他成本的分摊金额。该规定自 2022 年 1 月 1 日起施行，企业应当对在 2022 年 1 月 1 日尚未履行完所有义务的合同执行该规定，累积影响数调整施行日当年年初留

存收益及其他相关的财务报表项目，不调整前期比较财务报表数据。执行该规定未对本公司财务状况和经营成果产生重大影响。

(5) 执行《企业会计准则解释第 16 号》

财政部于 2022 年 11 月 30 日公布了《企业会计准则解释第 16 号》(财会〔2022〕31 号，以下简称“解释第 16 号”)。

① 关于发行方分类为权益工具的金融工具相关股利的所得税影响的会计处理
解释第 16 号规定对于企业分类为权益工具的金融工具，相关股利支出按照税收政策相关规定在企业所得税税前扣除的，应当在确认应付股利时，确认与股利相关的所得税影响，并按照与过去产生可供分配利润的交易或事项时所采用的会计处理相一致的方式，将股利的所得税影响计入当期损益或所有者权益项目（含其他综合收益项目）。

该规定自公布之日起施行，相关应付股利发生在 2022 年 1 月 1 日至施行日之间的，按照该规定进行调整；发生在 2022 年 1 月 1 日之前且相关金融工具在 2022 年 1 月 1 日尚未终止确认的，应当进行追溯调整。执行该规定未对本公司财务状况和经营成果产生重大影响。

②关于企业将以现金结算的股份支付修改为以权益结算的股份支付的会计处理

解释第 16 号明确企业修改以现金结算的股份支付协议中的条款和条件，使其成为以权益结算的股份支付的，在修改日(无论发生在等待期内还是结束后)，应当按照所授予权益工具修改日当日的公允价值计量以权益结算的股份支付，将已取得的服务计入资本公积，同时终止确认以现金结算的股份支付在修改日已确认的负债，两者之间的差额计入当期损益。

该规定自公布之日起施行，2022 年 1 月 1 日至施行日新增的有关交易，按照该规定进行调整；2022 年 1 月 1 日之前发生的有关交易未按照该规定进行处理的，应当进行追溯调整，将累计影响数调整 2022 年 1 月 1 日留存收益及其他相关项目，不调整前期比较财务报表数据。执行该规定未对本公司财务状况和经营成果产生重大影响。

四、 税项

(一) 主要税种和税率

税种	计税依据	税率		
		2022 年度	2021 年度	2020 年度
增值税	按税法规定计算的销售货物和应税劳务收入为基础计算销项税额，在扣除当期允许抵扣的进项税额后，差额部分为应交增值税	0%、5%、9%、13%	0%、13%	0%、13%
城市维护建设税	按实际缴纳的增值税及消费税计缴	7%	7%	7%
企业所得税	按应纳税所得额计缴	15%、25%	15%、20%、25%	15%、20%、25%
房产税	从价计征的，按房产原值一次减除 30% 后余值的 1.2% 计缴；从租计征的，按租金收入的 12% 计缴	1.2%、12%		
土地使用税	按转让房地产所取得的增值额和规定的税率计缴	1 元/m ²	1 元/m ²	1 元/m ²

存在不同企业所得税税率纳税主体的，披露情况说明

纳税主体名称	所得税税率		
	2022 年度	2021 年度	2020 年度
本公司	15.00%	15.00%	15.00%
诚捷智能装备（东莞）有限公司	25.00%	25.00%	25.00%
东莞市恩慈智能装备有限公司	15.00%	20.00%	20.00%
深圳市佳的自动化设备科技有限公司	25.00%	25.00%	20.00%

(二) 税收优惠

本公司于 2016 年 11 月 15 日取得深圳市科技创新委员会、深圳市财政局、国家税务总局深圳市税务局批准的编号为 GR201644200699 的《高新技术企业证书》，证书有效期为 3 年，根据国家对高新技术企业的相关税收政策，公司被认定为高新技术企业；2019 年 12 月 9 日，公司通过高新技术企业复审，高新技术企业证书编号为 GR201944200613，公司 2019 年至 2021 年按 15% 享受企业所得税优惠税率；2022 年 12 月 19 日，公司通过高新技术企业复审，高新技术企业证书编号为 GR202244203580，公司 2022 年至 2024 年按 15% 享受企业所得税优惠税率。

东莞市恩慈智能装备有限公司 2020 年和 2021 年符合小型微利企业标准，2020 年和 2021 年应纳税所得额不超过 100 万元的部分，其所得减按 12.5% 计入应纳税所得额，并按 20% 的税率缴纳企业所得税；对年应纳税所得额超过 100.00 万元但不超过 300.00 万元的部分，减按 50% 计入应纳税所得额，按 20% 的税率缴纳企业所得税。

东莞市恩慈智能装备有限公司于 2022 年 12 月 22 日取得由广东省科学技术厅、广东

省财政厅、国家税务总局广东省税务局批准的编号为 GR202244011927 的《高新技术企业证书》，认定有效期为 3 年。根据国家对高新技术企业的相关税收政策，东莞市恩慈智能装备有限公司被认定为高新技术企业。自 2022 年 1 月 1 日至 2024 年 12 月 31 日按 15% 享受企业所得税优惠税率。

深圳市佳的自动化设备科技有限公司 2020 年符合小型微利企业标准，2020 年应纳税所得额不超过 100 万元的部分，其所得减按 12.5% 计入应纳税所得额，并按 20% 的税率缴纳企业所得税；对年应纳税所得额超过 100.00 万元但不超过 300.00 万元的部分，减按 50% 计入应纳税所得额，按 20% 的税率缴纳企业所得税。

本公司出口货物增值税享受“免、抵、退”政策，出口产成品退税率为 13%。

本公司及深圳市佳的自动化设备科技有限公司销售自行开发生产的软件产品，按相关税率征收增值税后，享受增值税实际税负超过 3% 的部分实行即征即退政策（财税[2011]100 号）。

五、 合并财务报表项目注释

(一) 货币资金

项目	2022.12.31	2021.12.1	2020.12.31
库存现金	36,023.00		199,608.00
银行存款	112,112,961.05	275,725,259.29	34,924,482.52
其他货币资金	10,875,480.30	51,118,807.28	11,176,400.00
合计	123,024,464.35	326,844,066.57	46,300,490.52

其中因抵押、质押或冻结等对使用有限制，因资金集中管理支取受限，以及放在境外且资金汇回受到限制的货币资金明细如下：

项目	2022.12.31	2021.12.31	2020.12.31
银行存款	30,000,000.00		
银行承兑汇票保证金	9,319,580.30	51,118,807.28	11,176,400.00
保函保证金	1,555,900.00		
合计	40,875,480.30	51,118,807.28	11,176,400.00

(二) 交易性金融资产

项目	2022.12.31	2021.12.31	2020.12.31
指定为以公允价值计量且其变动计入当期损益的金融资产	35,000,000.00	53,500,000.00	6,000,000.00
其中：理财产品	35,000,000.00	53,500,000.00	6,000,000.00
合计	35,000,000.00	53,500,000.00	6,000,000.00

(三) 应收票据

1、 应收票据分类列示

项目	2022.12.31	2021.12.31	2020.12.31
银行承兑汇票	36,716,372.78	49,461,099.52	54,703,105.21
商业承兑汇票	285,000.00		1,533,924.09
合计	37,001,372.78	49,461,099.52	56,237,029.30

2、 期末公司已质押的应收票据

项目	2022.12.31	2021.12.31	2020.12.31
银行承兑汇票	9,620,000.00		
合计	9,620,000.00		

3、 期末公司已背书或贴现且在资产负债表日尚未到期的应收票据

项目	2022.12.31		2021.12.31		2020.12.31	
	期末终止确认金额	期末未终止确认金额	期末终止确认金额	期末未终止确认金额	期末终止确认金额	期末未终止确认金额
银行承兑汇票		30,613,041.78		46,014,123.12		45,185,821.45
数字化票据债权凭证		7,695,512.02		4,205,717.51		2,831,279.09
商业承兑汇票						1,292,053.72
合计		38,308,553.80		50,219,840.63		49,309,154.26

4、 期末公司因出票人未履约而将其转为应收账款的票据

项目	2022.12.31	2021.12.31	2020.12.31
商业承兑汇票	200,000.00	31,500.00	31,500.00
银行承兑汇票	312,996.23	1,396,038.26	250,000.00
合计	512,996.23	1,427,538.26	281,500.00

5、 本报告期计提、转回或收回的坏账准备情况

类别	2021.12.31	本期变动金额			2022.12.31
		计提	收回或转回	转销或核销	
账龄组合		15,000.00			15,000.00
合计		15,000.00			15,000.00

类别	2020.12.31	本期变动金额			2021.12.31
		计提	收回或转回	转销或核销	
账龄组合	80,732.85	-80,732.85			
合计	80,732.85	-80,732.85			

类别	2019.12.31	本期变动金额			2020.12.31
		计提	收回或转回	转销或核销	
账龄组合	46,129.67	34,603.18			80,732.85
合计	46,129.67	34,603.18			80,732.85

(四) 应收账款

1、 应收账款按账龄披露

账龄	2022.12.31	2021.12.31	2020.12.31
1 年以内	134,269,590.23	117,855,949.40	84,112,109.79
1 至 2 年	38,324,697.07	21,502,680.33	12,758,815.56
2 至 3 年	6,688,684.85	2,509,997.98	9,342,667.30
3 年以上	1,920,126.48	1,181,437.80	902,230.43
小计	181,203,098.63	143,050,065.51	107,115,823.08
减：坏账准备	14,472,561.16	9,977,502.71	10,421,529.67
合计	166,730,537.47	133,072,562.80	96,694,293.41

2、 应收账款按坏账计提方法分类披露

2022 年 12 月 31 日

类别	账面余额		坏账准备		账面价值
	金额	比例 (%)	金额	计提比例 (%)	
按单项计提坏账准备					
其中：					
单项金额不重大但单独计提坏账准备的应收账款					
按组合计提坏账准备	181,203,098.63	100.00	14,472,561.16	7.99	166,730,537.47
其中：					
账龄组合	181,203,098.63	100.00	14,472,561.16	7.99	166,730,537.47
合计	181,203,098.63	100.00	14,472,561.16	7.99	166,730,537.47

2021 年 12 月 31 日

类别	账面余额		坏账准备		账面价值
	金额	比例 (%)	金额	计提比例 (%)	
按单项计提坏账准备					
其中：					
单项金额不重大但单独计提坏账准备的应收账款					
按组合计提坏账准备	143,050,065.51	100.00	9,977,502.71	6.97	133,072,562.80
其中：					
账龄组合	143,050,065.51	100.00	9,977,502.71	6.97	133,072,562.80
合计	143,050,065.51	100.00	9,977,502.71	6.97	133,072,562.80

2020 年 12 月 31 日

类别	账面余额		坏账准备		账面价值
	金额	比例 (%)	金额	计提比例 (%)	
按单项计提坏账准备	1,748,850.00	1.63	1,748,850.00	100.00	
其中：					
单项金额不重大但单独计提坏账准备的应收账款	1,748,850.00		1,748,850.00		
按组合计提坏账准备	105,366,973.08	98.37	8,672,679.67	8.23	96,694,293.41
其中：					
账龄组合	105,366,973.08	98.37	8,672,679.67	8.23	96,694,293.41
合计	107,115,823.08	100.00	10,421,529.67	9.73	96,694,293.41

按组合计提坏账准备:

组合计提项目:

名称	2022.12.31			2021.12.31			2020.12.31		
	应收账款	坏账准备	计提比例 (%)	应收账款	坏账准备	计提比例 (%)	应收账款	坏账准备	计提比例 (%)
1 年以内	134,269,590.23	6,713,479.50	5.00	117,855,949.40	5,892,797.48	5.00	84,091,529.79	4,204,576.49	5.00
1 至 2 年	38,324,697.07	3,832,349.72	10.00	21,502,680.33	2,150,268.04	10.00	12,730,455.56	1,273,045.56	10.00
2 至 3 年	6,688,684.85	2,006,605.46	30.00	2,509,997.98	752,999.39	30.00	7,642,757.30	2,292,827.19	30.00
3 年以上	1,920,126.48	1,920,126.48	100.00	1,181,437.80	1,181,437.80	100.00	902,230.43	902,230.43	100.00
合计	181,203,098.63	14,472,561.16	7.99	143,050,065.51	9,977,502.71	6.97	105,366,973.08	8,672,679.67	8.23

3、 本报告期计提、转回或收回的坏账准备情况

类别	2021.12.31	本期变动金额				2022.12.31
		计提	收回	转回	转销或核销	
单项计提		1,740.00			1,740.00	
账龄组合	9,977,502.71	4,595,058.45		100,000.00		14,472,561.16
合计	9,977,502.71	4,596,798.45		100,000.00	1,740.00	14,472,561.16

类别	2020.12.31	本期变动金额				2021.12.31
		计提	收回	转回	转销或者核销	
单项计提	1,748,850.00	459,500.00	34,000.00	182,020.00	2,060,330.00	
账龄组合	8,672,679.67	2,050,495.28			745,672.24	9,977,502.71
合计	10,421,529.67	2,509,995.28	34,000.00	182,020.00	2,806,002.24	9,977,502.71

类别	2019.12.31	会计政策变更调整	2020.1.1	本期变动金额				2020.12.31
				计提	收回	转回	转销或者核销	
单项计提	1,826,000.00		1,826,000.00	1,690,142.00	227,708.00		1,995,000.00	1,748,850.00
账龄组合	6,235,795.80		6,235,795.80	2,550,483.87			113,600.00	8,672,679.67
合计	8,061,795.80		8,061,795.80	4,240,625.87	227,708.00		2,108,600.00	10,421,529.67

4、 本报告期实际核销的应收账款情况

项目	2022 年度	2021 年度	2020 年度
实际核销的应收账款	1,740.00	2,806,002.24	2,108,600.00

5、 按欠款方归集的期末余额前五名的应收账款情况

单位名称	2022.12.31		
	应收账款	占应收账款合计数的比例(%)	坏账准备
湖南艾华集团股份有限公司	20,117,486.49	11.10	1,014,576.37
四川圣融达容阻科技有限公司	13,419,433.00	7.41	670,971.65
深圳市誉辰智能装备股份有限公司	10,525,703.00	5.81	526,285.15
深圳市佑宏智能科技有限公司	9,320,400.00	5.14	558,690.00
南通新三能电子有限公司	8,291,557.65	4.58	414,577.88
小计	61,674,580.14	34.04	3,185,101.05

单位名称	2021.12.31		
	应收账款	占应收账款合计数的比例(%)	坏账准备
湖南艾华集团股份有限公司	8,695,078.46	6.08	434,753.92
安徽诚越电子科技有限公司	6,263,660.14	4.38	424,936.01
比亚迪	5,357,339.83	3.75	297,791.99
广东联盈控电子科技有限公司	4,974,762.00	3.48	248,738.10
南通三鑫电子科技股份有限公司	4,933,450.81	3.45	246,672.54
小计	30,224,291.24	21.14	1,652,892.56

单位名称	2020.12.31		
	应收账款	占应收账款合计数的比例(%)	坏账准备
安徽诚越电子科技有限公司	5,598,592.91	5.23	279,929.65
惠州亿纬锂能股份有限公司	5,173,474.20	4.83	258,673.71
深圳市中天和自动化设备有限公司	3,645,734.97	3.40	182,286.75
安远县鑫富晶电子科技有限公司	3,217,500.00	3.00	160,875.00
天科新能源有限责任公司	2,687,200.00	2.51	134,360.00
小计	20,322,502.08	18.97	1,016,125.10

注：湖南艾华集团股份有限公司包括湖南艾华集团股份有限公司、绵阳高新区资江电子元件有限公司、四川艾华电子有限公司等关联企业；南通新三能电子有限公司包括南通新三能电子有限公司、南通新三能电容器有限公司等关联企业；比亚迪包括惠州比亚迪电池有限公司、深圳市比亚迪锂电池有限公司、深圳市比亚迪供应链管理有限公司等关联企业；广东联盈控电子科技有限公司包括广东联盈控电子科技有限公司、安徽联盈控电子科技有限公司等关联企业；惠州亿纬锂能股份有限公司包括惠州亿纬锂能股份有限公司、惠州亿纬创能电池有限公司、湖北亿纬动力有限公司等关联企业

6、 公司无因金融资产转移而终止确认的应收账款

7、 公司无转移应收账款且继续涉入形成的资产、负债金额

(五) 应收款项融资

1、 应收款项融资情况

项目	2022.12.31	2021.12.31	2020.12.31
应收票据	29,984,501.08	839,989.07	9,596,602.05
合计	29,984,501.08	839,989.07	9,596,602.05

2、 应收款项融资本期增减变动及公允价值变动情况

项目	2021.12.31	本期新增	本期终止确认	其他变动	2022.12.31	累计在其他综合收益中确认的损失准备
应收票据	839,989.07	146,957,451.46	117,812,939.45		29,984,501.08	
合计	839,989.07	146,957,451.46	117,812,939.45		29,984,501.08	

项目	2020.12.31	本期新增	本期终止确认	其他变动	2021.12.31	累计在其他综合收益中确认的损失准备
应收票据	9,596,602.05	118,455,849.80	127,212,462.78		839,989.07	
合计	9,596,602.05	118,455,849.80	127,212,462.78		839,989.07	

项目	2019.12.31	本期新增	本期终止确认	其他变动	2020.12.31	累计在其他综合收益中确认的损失准备
应收票据	287,761.00	52,948,308.02	43,639,466.97		9,596,602.05	
合计	287,761.00	52,848,308.02	43,539,466.97		9,596,602.05	

3、 期末公司已背书或贴现且在资产负债表日尚未到期的应收款项融资

项目	2022.12.31		2021.12.31		2020.12.31	
	期末终止确认金额	期末未终止确认金额	期末终止确认金额	期末未终止确认金额	期末终止确认金额	期末未终止确认金额
银行承兑汇票	33,154,144.33		46,114,245.77		27,524,739.92	
合计	33,154,144.33		46,114,245.77		27,524,739.92	

(六) 预付款项

1、 预付款项按账龄列示

账龄	2022.12.31		2021.12.31		2020.12.31	
	金额	比例(%)	金额	比例(%)	金额	比例(%)
1年以内	6,059,064.93	84.14	4,136,473.18	100.00	5,530,636.82	100.00
1至2年	1,142,001.18	15.86				
合计	7,201,066.11	100.00	4,136,473.18	100.00	5,530,636.82	100.00

2、 按预付对象归集的期末余额前五名的预付款情况

预付对象	2022.12.31	占预付款项期末余额合计数的比例(%)
深圳市新浦自动化设备有限公司	1,200,000.00	16.66%
安徽赛乐工业技术有限公司	550,940.35	7.65%
深圳市高郭氏精密机械有限公司	512,997.34	7.12%
安徽诺益科技有限公司	491,945.15	6.83%
北京长松科技股份有限公司	377,358.48	5.24%
小计	3,133,241.32	43.51%

预付对象	2021.12.31	占预付款项期末余额合计数的比例(%)
安徽诺益科技有限公司	1,133,815.06	27.41%
深圳市卓誉自动化科技有限公司	359,223.00	8.68%
伟思富奇环境试验仪器(太仓)有限公司	225,000.00	5.44%
莱宝(天津)国际贸易有限公司	177,385.68	4.29%
安徽皖仪科技股份有限公司	170,463.00	4.12%
小计	2,065,886.74	49.94%

预付对象	2020.12.31	占预付款项期末余额合计数的比例(%)
厦门欣安隆自动化设备有限公司	2,000,000.00	36.16%
广州市科普超声电子技术有限公司	738,416.53	13.35%
东莞市连智机械设备有限公司	560,000.00	10.13%
深圳市卓誉自动化科技有限公司	398,053.15	7.20%
深圳市多友机械制品有限公司	175,610.41	3.18%
小计	3,872,080.09	70.01%

(七) 其他应收款

项目	2022.12.31	2021.12.31	2020.12.31
其他应收款项	2,765,729.94	2,849,251.69	4,382,932.30
合计	2,765,729.94	2,849,251.69	4,382,932.30

1、其他应收款项

(1) 按账龄披露

账龄	2022.12.31	2021.12.31	2020.12.31
1 年以内	2,408,816.55	1,860,142.89	4,565,427.50
1 至 2 年	359,282.46	1,185,239.94	46,195.75
2 至 3 年	220,000.00	22,000.00	6,000.00
3 年以上	871,987.72	877,987.72	871,987.72
小计	3,860,086.73	3,945,370.55	5,489,610.97
减：坏账准备	1,094,356.79	1,096,118.86	1,106,678.67
合计	2,765,729.94	2,849,251.69	4,382,932.30

(2) 按坏账计提方法分类披露

2022 年 12 月 31 日

类别	账面余额		坏账准备		账面价值
	金额	比例 (%)	金额	计提比例 (%)	
按单项计提坏账准备					
其中：					
单项金额不重大但单独计提坏账准备的应收账款					
按组合计提坏账准备	3,860,086.73	100.00	1,094,356.79	28.35	2,765,729.94
其中：					
账龄组合	3,860,086.73	100.00	1,094,356.79	28.35	2,765,729.94
合计	3,860,086.73	100.00	1,094,356.79	28.35	2,765,729.94

2021 年 12 月 31 日

类别	账面余额		坏账准备		账面价值
	金额	比例 (%)	金额	计提比例 (%)	
按单项计提坏账准备					
其中：					
单项金额不重大但单独计提坏账准备的应收账款					
按组合计提坏账准备	3,945,370.55	100.00	1,096,118.86	27.78	2,849,251.69
其中：					
账龄组合	3,945,370.55	100.00	1,096,118.86	27.78	2,849,251.69
合计	3,945,370.55	100.00	1,096,118.86	27.78	2,849,251.69

2020 年 12 月 31 日

类别	账面余额		坏账准备		账面价值
	金额	比例 (%)	金额	计提比例 (%)	
按单项计提坏账准备					
其中：					
单项金额不重大但单独计提坏账准备的应收账款					
按组合计提坏账准备	5,489,610.97	100.00	1,106,678.67	20.16	4,382,932.30
其中：					
账龄组合	5,489,610.97	100.00	1,106,678.67	20.16	4,382,932.30
合计	5,489,610.97	100.00	1,106,678.67	20.16	4,382,932.30

按组合计提坏账准备:

组合计提项目:

名称	2022.12.31			2021.12.31			2020.12.31		
	其他应收款项	坏账准备	计提比例(%)	其他应收款项	坏账准备	计提比例(%)	其他应收款项	坏账准备	计提比例(%)
1 年以内	2,408,816.55	120,440.83	5.00	1,860,142.89	93,007.15	5.00	4,565,427.50	228,271.37	5.00
1 至 2 年	359,282.46	35,928.24	10.00	1,185,239.94	118,523.99	10.00	46,195.75	4,619.58	10.00
2 至 3 年	220,000.00	66,000.00	30.00	22,000.00	6,600.00	30.00	6,000.00	1,800.00	30.00
3 年以上	871,987.72	871,987.72	100.00	877,987.72	877,987.72	100.00	871,987.72	871,987.72	100.00
合计	3,860,086.73	1,094,356.79	28.35	3,945,370.55	1,096,118.86	27.78	5,489,610.97	1,106,678.67	20.16

(3) 坏账准备计提情况

坏账准备	第一阶段	第二阶段	第三阶段	合计
	未来 12 个月预期信用损失	整个存续期预期信用损失(未发生信用减值)	整个存续期预期信用损失(已发生信用减值)	
2021.12.31 余额	93,007.15	118,523.99	884,587.72	1,096,118.86
2021.12.31 余额在本期				
--转入第二阶段	-17,964.12	17,964.12		
--转入第三阶段		-22,000.00	22,000.00	
--转回第二阶段				
--转回第一阶段				
本期计提	45,397.80	-78,559.87	31,400.00	-1,762.07
本期转回				
本期转销				
本期核销				
其他变动				
2022.12.31 余额	120,440.83	35,928.24	937,987.72	1,094,356.79

坏账准备	第一阶段	第二阶段	第三阶段	合计
	未来 12 个月预期信用损失	整个存续期预期信用损失(未发生信用减值)	整个存续期预期信用损失(已发生信用减值)	
2020.12.31 余额	228,271.37	4,619.58	873,787.72	1,106,678.67
2020.12.31 余额在本期				
--转入第二阶段	-59,262.00	59,262.00		
--转入第三阶段		-2,200.00	2,200.00	
--转回第二阶段				
--转回第一阶段				
本期计提	-76,002.22	56,842.41	8,600.00	-10,559.81
本期转回				
本期转销				
本期核销				
其他变动				
2021.12.31 余额	93,007.15	118,523.99	884,587.72	1,096,118.86

坏账准备	第一阶段	第二阶段	第三阶段	合计
	未来 12 个月预期信用损失	整个存续期预期信用损失(未发生信用减值)	整个存续期预期信用损失(已发生信用减值)	
2019.12.31 余额	94,452.51	1,341.48	1,001,987.72	1,097,781.71

坏账准备	第一阶段	第二阶段	第三阶段	合计
	未来12个月预期信用损失	整个存续期预期信用损失(未发生信用减值)	整个存续期预期信用损失(已发生信用减值)	
2019.12.31 余额在本期				
--转入第二阶段	-2,309.79	2,309.79		
--转入第三阶段		-600.00	600.00	
--转回第二阶段				
--转回第一阶段				
本期计提	136,128.65	1,568.31	-128,800.00	8,896.96
本期转回				
本期转销				
本期核销				
其他变动				
2020.12.31 余额	228,271.37	4,619.58	873,787.72	1,106,678.67

其他应收款项账面余额变动如下:

账面余额	第一阶段	第二阶段	第三阶段	合计
	未来12个月预期信用损失	整个存续期预期信用损失(未发生信用减值)	整个存续期预期信用损失(已发生信用减值)	
2021.12.31 余额	1,860,142.89	1,185,239.94	899,987.72	3,945,370.55
2021.12.31 余额在本期				
--转入第二阶段	-359,282.46	359,282.46		
--转入第三阶段		-220,000.00	220,000.00	
--转回第二阶段				
--转回第一阶段				
本期新增	907,956.12	-965,239.94	-28,000.00	-85,283.82
本期终止确认				
其他变动				
2022.12.31 余额	2,408,816.55	359,282.46	1,091,987.72	3,860,086.73

账面余额	第一阶段	第二阶段	第三阶段	合计
	未来12个月预期信用损失	整个存续期预期信用损失(未发生信用减值)	整个存续期预期信用损失(已发生信用减值)	
2020.12.31 余额	4,565,427.50	46,195.75	877,987.72	5,489,610.97
2020.12.31 余额在本期				
--转入第二阶段	-1,185,239.94	1,185,239.94		
--转入第三阶段		-22,000.00	22,000.00	

账面余额	第一阶段	第二阶段	第三阶段	合计
	未来 12 个月预期信用损失	整个存续期预期信用损失(未发生信用减值)	整个存续期预期信用损失(已发生信用减值)	
--转回第二阶段				
--转回第一阶段				
本期新增	-1,520,044.67	-24,195.75		-1,544,240.42
本期终止确认				
其他变动				
2021.12.31 余额	1,860,142.89	1,185,239.94	899,987.72	3,945,370.55

账面余额	第一阶段	第二阶段	第三阶段	合计
	未来 12 个月预期信用损失	整个存续期预期信用损失(未发生信用减值)	整个存续期预期信用损失(已发生信用减值)	
2019.12.31 余额	1,889,050.20	13,414.80	1,001,987.72	2,904,452.72
2019.12.31 余额在本期				
--转入第二阶段	-46,195.75	46,195.75		
--转入第三阶段		-6,000.00	6,000.00	
--转回第二阶段				
--转回第一阶段				
本期新增	2,722,573.05	-7,414.80	-130,000.00	2,585,158.25
本期终止确认				
其他变动				
2020.12.31 余额	4,565,427.50	46,195.75	877,987.72	5,489,610.97

(4) 本报告期计提、转回或收回的坏账准备情况

类别	2021.12.31	本期变动金额			2022.12.31
		计提	收回或转回	转销或核销	
按单项计提坏账准备					
按组合计提坏账准备	1,096,118.86	-1,762.07			1,094,356.79
合计	1,096,118.86	-1,762.07			1,094,356.79

类别	2020.12.31	本期变动金额			2021.12.31
		计提	收回或转回	转销或核销	
按单项计提坏账准备					
按组合计提坏账准备	1,106,678.67	-10,559.81			1,096,118.86
合计	1,106,678.67	-10,559.81			1,096,118.86

类别	2019.12.31	本期变动金额			2020.12.31
		计提	收回或转回	转销或核销	
按单项计提坏账准备					
按组合计提坏账准备	1,097,781.71	8,896.96			1,106,678.67
合计	1,097,781.71	8,896.96			1,106,678.67

(5) 本报告期无实际核销的其他应收款项情况

(6) 按款项性质分类情况

款项性质	账面余额		
	2022.12.31	2021.12.31	2020.12.31
押金及保证金	3,344,587.64	3,545,495.44	3,793,561.79
备用金	181,825.18	73,644.39	578,271.75
应收暂付款	333,673.91	326,230.72	301,777.43
往来款			816,000.00
合计	3,860,086.73	3,945,370.55	5,489,610.97

(7) 按欠款方归集的期末余额前五名的其他应收款项情况

单位名称	款项性质	2022.12.31	账龄	占其他应收款项期末余额合计数的比例(%)	坏账准备期末余额
深圳市富川实业集团有限公司	押金及保证金	871,987.72	3年以上	22.59%	871,987.72
广西尚利宏旭智能科技有限公司	押金及保证金	717,000.00	1年以内	18.57%	35,850.00
横店集团东磁股份有限公司	押金及保证金	580,000.00	1年以内、1-2年	15.03%	33,000.00
浙江东阳光电子科技有限公司	押金及保证金	500,000.00	1年以内	12.95%	25,000.00
深圳市马田马山头股份合作公司	押金及保证金	210,000.00	1年以内	5.44%	21,000.00
小计		2,878,987.72		74.58%	986,837.72

单位名称	款项性质	2021.12.31	账龄	占其他应收款项期末余额合计数的比例(%)	坏账准备期末余额
浙江天能物资贸易有限公司	押金及保证金	1,100,000.00	1年以内、1-2年	27.88%	80,000.00
深圳市富川实业集团有限公司	押金及保证金	891,432.72	1年以内、3年以上	22.59%	872,959.97
江西赣锋锂电科技股份有限公司	押金及保证金	403,500.00	1-2年	10.23%	40,350.00

单位名称	款项性质	2021.12.31	账龄	占其他应收款项期末余额合计数的比例(%)	坏账准备期末余额
亚洲信用卡厂(深圳)有限公司	押金及保证金	273,000.00	1 年以内	6.92%	13,650.00
天津荣盛盟固利新能源有限公司	押金及保证金	250,000.00	1-2 年	6.34%	25,000.00
小计		2,917,932.72		73.96%	1,031,959.97

单位名称	款项性质	2020.12.31	账龄	占其他应收款项期末余额合计数的比例(%)	坏账准备期末余额
扬州市公共资源交易中心高邮分中心	押金及保证金	1,000,000.00	1 年以内	18.22%	50,000.00
深圳市富川实业集团有限公司	押金及保证金	871,987.72	3 年以上	15.88%	871,987.72
东莞市佳的自动化设备科技有限公司	往来款	816,000.00	1 年以内	14.86%	40,800.00
浙江天能物资贸易有限公司	押金及保证金	500,000.00	1 年以内	9.11%	25,000.00
福建省机电设备招标有限公司	押金及保证金	444,750.00	1 年以内	8.10%	22,237.50
小计		3,632,737.72		66.17%	1,010,025.22

(8) 公司无因金融资产转移而终止确认的其他应收款项。

(9) 公司无转移其他应收款项且继续涉入形成的资产、负债金额。

(八) 存货

1、 存货分类

项目	2022.12.31			2021.12.31			2020.12.31		
	账面余额	存货跌价准备/合同履约成本减值准备	账面价值	账面余额	存货跌价准备/合同履约成本减值准备	账面价值	账面余额	存货跌价准备/合同履约成本减值准备	账面价值
原材料	53,961,046.60	7,474,167.46	46,486,879.14	44,991,590.09	6,013,306.00	38,978,284.09	26,667,422.64	5,252,689.68	21,414,732.96
库存商品	48,217,472.71	16,716,473.53	31,500,999.18	57,220,799.13	12,450,801.80	44,769,997.33	46,780,393.22	15,590,834.09	31,189,559.13
发出商品	397,128,255.09	13,217,600.04	383,910,655.05	423,698,226.60	10,937,099.48	412,761,127.12	132,381,082.55	4,325,280.87	128,055,801.68
在产品	56,610,251.21		56,610,251.21	43,758,906.17		43,758,906.17	39,796,089.54		39,796,089.54
半成品	35,026,374.40	5,291,910.57	29,734,463.83	21,304,339.07	4,829,222.06	16,475,117.01	12,815,048.58	2,171,453.92	10,643,594.66
委托加工物资				1,093,967.80		1,093,967.80			
合同履约成本	14,464,693.52		14,464,693.52	8,232,907.88		8,232,907.88	3,314,156.71		3,314,156.71
合计	605,408,093.53	42,700,151.60	562,707,941.93	600,300,736.74	34,230,429.34	566,070,307.40	261,754,193.24	27,340,258.56	234,413,934.68

2、 存货跌价准备及合同履约成本减值准备

项目	2021.12.31	本期增加金额		本期减少金额		2022.12.31
		计提	其他	转回或转销	其他	
原材料	6,013,306.00	1,460,861.46				7,474,167.46
库存商品	12,450,801.80	4,265,671.73				16,716,473.53
发出商品	10,937,099.48	4,833,150.89		2,552,650.33		13,217,600.04
半成品	4,829,222.06	462,688.51				5,291,910.57
合计	34,230,429.34	11,022,372.59		2,552,650.33		42,700,151.60

项目	2020.12.31	本期增加金额		本期减少金额		2021.12.31
		计提	其他	转回或转销	其他	
原材料	5,252,689.68	760,616.32				6,013,306.00
库存商品	15,590,834.09	-2,954,365.89		185,666.40		12,450,801.80
发出商品	4,325,280.87	9,140,785.79		2,528,967.18		10,937,099.48
半成品	2,171,453.92	2,657,768.14				4,829,222.06
合计	27,340,258.56	9,604,804.36		2,714,633.58		34,230,429.34

项目	2019. 12. 31	2020. 1. 1	本期增加金额		本期减少金额		2020. 12. 31
			计提	其他	转回或转销	其他	
原材料	3, 772, 656. 01	3, 772, 656. 01	1, 480, 033. 67				5, 252, 689. 68
库存商品	9, 265, 749. 11	9, 265, 749. 11	6, 850, 799. 80		525, 714. 82		15, 590, 834. 09
发出商品	7, 015, 621. 21	7, 015, 621. 21	-2, 292, 619. 15		397, 721. 19		4, 325, 280. 87
半成品	1, 990, 286. 07	1, 990, 286. 07	181, 167. 85				2, 171, 453. 92
合计	22, 044, 312. 40	22, 044, 312. 40	6, 219, 382. 17		923, 436. 01		27, 340, 258. 56

(九) 合同资产

1、 合同资产情况

项目	2022.12.31			2021.12.31			2020.12.31		
	账面余额	减值准备	账面价值	账面余额	减值准备	账面价值	账面余额	减值准备	账面价值
质保金	20,939,865.48	1,066,543.27	19,873,322.21	17,652,853.83	883,807.70	16,769,046.13	6,064,354.99	303,217.75	5,761,137.24
合计	20,939,865.48	1,066,543.27	19,873,322.21	17,652,853.83	883,807.70	16,769,046.13	6,064,354.99	303,217.75	5,761,137.24

2、 合同资产按减值计提方法分类披露

2022 年 12 月 31 日

类别	账面余额		减值准备		账面价值
	金额	比例 (%)	金额	计提比例 (%)	
按组合计提减值准备	20,939,865.48	100.00	1,066,543.27	5.09	19,873,322.21
其中：					
账龄组合	20,939,865.48	100.00	1,066,543.27	5.09	19,873,322.21
合计	20,939,865.48	100.00	1,066,543.27	5.09	19,873,322.21

2021 年 12 月 31 日

类别	账面余额		减值准备		账面价值
	金额	比例 (%)	金额	计提比例 (%)	
按组合计提减值准备	17,652,853.83	100.00	883,807.70	5.00	16,769,046.13
其中：					
账龄组合	17,652,853.83	100.00	883,807.70	5.00	16,769,046.13
合计	17,652,853.83	100.00	883,807.70	5.00	16,769,046.13

2020 年 12 月 31 日

类别	账面余额		减值准备		账面价值
	金额	比例 (%)	金额	计提比例 (%)	
按组合计提减值准备	6,064,354.99	100.00	303,217.75	5.00	5,761,137.24
其中：					
账龄组合	6,064,354.99	100.00	303,217.75	5.00	5,761,137.24
合计	6,064,354.99	100.00	303,217.75	5.00	5,761,137.24

组合计提项目：

名称	2022.12.31			2021.12.31			2020.12.31		
	合同资产	减值准备	计提比例 (%)	合同资产	减值准备	计提比例 (%)	合同资产	减值准备	计提比例 (%)
1 年以内	20,548,865.48	1,027,443.27	5.00	17,652,853.83	883,807.70	5.00	6,064,354.99	303,217.75	5.00
1 至 2 年	391,000.00	39,100.00	10.00						
合计	20,939,865.48	1,066,543.27	5.09	17,652,853.83	883,807.70	5.00	6,064,354.99	303,217.75	5.00

3、 合同资产计提减值准备情况

项目	2021.12.31	本期计提	本期转回	本期转销/ 核销	2022.12.31	原因
质保金	883,807.70	182,735.57			1,066,543.27	
合计	883,807.70	182,735.57			1,066,543.27	

项目	2020.12.31	本期计提	本期转回	本期转销/ 核销	2021.12.31	原因
质保金	303,217.75	580,589.95			883,807.70	
合计	303,217.75	580,589.95			883,807.70	

项目	2020.1.1	本期计提	本期转回	本期转销/ 核销	2020.12.31	原因
质保金	355,421.10	-52,203.35			303,217.75	
合计	355,421.10	-52,203.35			303,217.75	

(十) 一年内到期的非流动资产

项目	2022.12.31	2021.12.31	2020.12.31
一年内到期的长期应收款	3,192,506.84	6,096,742.65	3,021,580.64
合计	3,192,506.84	6,096,742.65	3,021,580.64

(十一) 其他流动资产

项目	2022.12.31	2021.12.31	2020.12.31
增值税留抵进项税额	25,605.84	751,612.18	
待认证进项税	43,910,357.26	29,967,058.33	19,270,906.64
预缴企业所得税	9,376,386.37	12,243,800.29	5,750,334.61
合计	53,312,349.47	42,962,470.80	25,021,241.25

(十二) 长期应收款

1、 长期应收款情况

项目	2022.12.31			2021.12.31			2020.12.31			折现率区间
	账面余额	坏账准备	账面价值	账面余额	坏账准备	账面价值	账面余额	坏账准备	账面价值	
分期收款销售商品				520,640.04	106,319.00	414,321.04	1,447,660.05	80,152.00	1,367,508.05	4.75%
合计				520,640.04	106,319.00	414,321.04	1,447,660.05	80,152.00	1,367,508.05	

2、 长期应收款坏账准备

类别	2021.12.31	本期变动金额			2022.12.31
		计提	收回或转回	转销或核销	
分期收款销售商品	106,319.00		106,319.00		
合计	106,319.00		106,319.00		

类别	2020.12.31	本期变动金额			2021.12.31
		计提	收回或转回	转销或核销	
分期收款销售商品	80,152.00	26,167.00			106,319.00
合计	80,152.00	26,167.00			106,319.00

类别	2019.12.31	本期变动金额			2020.12.31
		计提	收回或转回	转销或核销	
分期收款销售商品	6,444.00	73,708.00			80,152.00
合计	6,444.00	73,708.00			80,152.00

3、 公司无因金融资产转移而终止确认的长期应收款

4、 公司无转移长期应收款且继续涉入形成的资产、负债金额

(十三) 固定资产

1、 固定资产及固定资产清理

项目	2022.12.31	2021.12.31	2020.12.31
固定资产	284,103,238.03	133,889,277.68	7,373,634.21
合计	284,103,238.03	133,889,277.68	7,373,634.21

2、 固定资产情况

项目	房屋及建筑物	机器设备	运输设备	办公及其他	合计
1. 账面原值					
(1) 2021.12.31	124,491,823.01	8,912,898.62	2,288,316.51	4,913,740.08	140,606,778.22
(2) 本期增加金额	150,755,807.39	1,289,867.26	390,537.08	8,513,500.23	160,949,711.96
—购置		1,289,867.26	390,537.08	8,513,500.23	10,193,904.57
—在建工程转入	150,755,807.39				150,755,807.39
(3) 本期减少金额		13,203.88		215,975.63	229,179.51

项目	房屋及建筑物	机器设备	运输设备	办公及其他	合计
—处置或报废		13,203.88		215,975.63	229,179.51
(4) 2022.12.31	275,247,630.40	10,189,562.00	2,678,853.59	13,211,264.68	301,327,310.67
2. 累计折旧					
(1) 2021.12.31		3,002,744.08	1,651,826.60	2,062,929.86	6,717,500.54
(2) 本期增加金额	7,155,499.57	932,656.11	375,675.60	2,244,188.21	10,708,019.49
—计提	7,155,499.57	932,656.11	375,675.60	2,244,188.21	10,708,019.49
(3) 本期减少金额		9,930.35		191,517.04	201,447.39
—处置或报废		9,930.35		191,517.04	201,447.39
(4) 2022.12.31	7,155,499.57	3,925,469.84	2,027,502.20	4,115,601.03	17,224,072.64
3. 减值准备					
(1) 2021.12.31					
(2) 本期增加金额					
—计提					
(3) 本期减少金额					
—处置或报废					
(4) 2022.12.31					
4. 账面价值					
(1) 2022.12.31 账面价值	268,092,130.83	6,264,092.16	651,351.39	9,095,663.65	284,103,238.03
(2) 2021.12.31 账面价值	124,491,823.01	5,910,154.54	636,489.91	2,850,810.22	133,889,277.68

项目	房屋及建筑物	机器设备	运输设备	办公及其他	合计
1. 账面原值					
(1) 2020.12.31		7,907,941.85	2,375,526.49	2,592,018.76	12,875,487.10
(2) 本期增加金额	124,491,823.01	1,379,486.67	182,049.19	2,334,765.53	128,388,124.40
—购置		1,379,486.67	182,049.19	2,334,765.53	3,896,301.39
—在建工程转入	124,491,823.01				124,491,823.01
(3) 本期减少金额		374,529.90	269,259.17	13,044.21	656,833.28
—处置或报废		374,529.90	269,259.17	13,044.21	656,833.28
(4) 2021.12.31	124,491,823.01	8,912,898.62	2,288,316.51	4,913,740.08	140,606,778.22
2. 累计折旧					
(1) 2020.12.31		2,437,996.40	1,591,610.93	1,472,245.56	5,501,852.89
(2) 本期增加金额		762,252.51	316,011.88	602,772.35	1,681,036.74
—计提		762,252.51	316,011.88	602,772.35	1,681,036.74

项目	房屋及建筑物	机器设备	运输设备	办公及其他	合计
(3)本期减少金额		197,504.83	255,796.21	12,088.05	465,389.09
—处置或报废		197,504.83	255,796.21	12,088.05	465,389.09
(4) 2021.12.31		3,002,744.08	1,651,826.60	2,062,929.86	6,717,500.54
3. 减值准备					
(1) 2020.12.31					
(2)本期增加金额					
—计提					
(3)本期减少金额					
—处置或报废					
(4) 2021.12.31					
4. 账面价值					
(1) 2021.12.31 账面价值	124,491,823.01	5,910,154.54	636,489.91	2,850,810.22	133,889,277.68
(2) 2020.12.31 账面价值		5,469,945.45	783,915.56	1,119,773.20	7,373,634.21

项目	房屋及建筑物	机器设备	运输设备	办公及其他	合计
1. 账面原值					
(1) 2019.12.31		7,837,233.90	2,143,491.10	2,370,707.60	12,351,432.60
(2) 本期增加金额		70,707.95	232,035.39	228,092.71	530,836.05
—购置		70,707.95	232,035.39	228,092.71	530,836.05
(3) 本期减少金额				6,781.55	6,781.55
—处置或报废				6,781.55	6,781.55
(4) 2020.12.31		7,907,941.85	2,375,526.49	2,592,018.76	12,875,487.10
2. 累计折旧					
(1) 2019.12.31		1,694,363.09	1,299,380.96	1,090,590.24	4,084,334.29
(2) 本期增加金额		743,633.31	292,229.97	385,726.71	1,421,589.99
—计提		743,633.31	292,229.97	385,726.71	1,421,589.99
(3) 本期减少金额				4,071.39	4,071.39
—处置或报废				4,071.39	4,071.39
(4) 2020.12.31		2,437,996.40	1,591,610.93	1,472,245.56	5,501,852.89
3. 减值准备					
(1) 2019.12.31					
(2) 本期增加金额					
—计提					

项目	房屋及建筑物	机器设备	运输设备	办公及其他	合计
(3) 本期减少金额					
—处置或报废					
(4) 2020.12.31					
4. 账面价值					
(1) 2020.12.31 账面价值		5,469,945.45	783,915.56	1,119,773.20	7,373,634.21
(2) 2019.12.31 账面价值		6,142,870.81	844,110.14	1,280,117.36	8,267,098.31

3、 报告期无暂时闲置的固定资产。

4、 报告期内无通过融资租赁租入的固定资产情况。

5、 报告期内无通过经营租赁租出的固定资产情况。

6、 2022 年 12 月 31 日未办妥产权证书的固定资产情况

项目	账面价值	未办妥产权证书的原因
诚捷智能东莞产业园	268,092,130.83	公司已于 2023 年 6 月办妥产权证书

(十四) 在建工程

1、 在建工程及工程物资

项目	2022.12.31	2021.12.31	2020.12.31
在建工程		123,477,811.55	125,801,194.00
合计		123,477,811.55	125,801,194.00

2、 在建工程情况

项目	2022.12.31			2021.12.31			2020.12.31		
	账面余额	减值准备	账面价值	账面余额	减值准备	账面价值	账面余额	减值准备	账面价值
诚捷智能东莞产业园				123,477,811.55		123,477,811.55	125,801,194.00		125,801,194.00
合计				123,477,811.55		123,477,811.55	125,801,194.00		125,801,194.00

3、 重要在建工程项目变动情况

项目名称	预算数	2021.12.31	本期增加金额	本期转入固定资产金额	本期其他减少金额	2022.12.31	工程累计投入占预算比例	工程进度	利息资本化累计金额	其中：本期利息资本化金额	本期利息资本化率	资金来源
诚捷智能东莞产业园	270,000,000.00	123,477,811.55	27,277,995.84	150,755,807.39			101.94%	100.00%	7,843,442.79	825,517.20	2.26%	自有资金+金融机构贷款
合计	270,000,000.00	123,477,811.55	27,277,995.84	150,755,807.39			101.94%	100.00%	7,843,442.79	825,517.20	2.26%	

项目名称	预算数	2020.12.31	本期增加金额	本期转入固定资产金额	本期其他减少金额	2021.12.31	工程累计投入占预算比例	工程进度	利息资本化累计金额	其中：本期利息资本化金额	本期利息资本化率	资金来源
诚捷智能东莞产业园	270,000,000.00	125,801,194.00	122,168,440.56	124,491,823.01		123,477,811.55	91.84%	92.00%	7,017,925.59	5,213,722.11	4.81%	自有资金+金融机构贷款
合计	270,000,000.00	125,801,194.00	122,168,440.56	124,491,823.01		123,477,811.55	91.84%	92.00%	7,017,925.59	5,213,722.11	4.81%	

项目名称	预算数	2019.12.31	本期增加金额	本期转入 固定资产 金额	本期其他减 少金额	2020.12.31	工程累计 投入占预 算比例	工程进 度	利息资本化累 计金额	其中：本期利 息资本化金额	本期利息 资本化率	资金来源
诚捷智能 东莞产业 园	270,000,000.00	13,694,775.78	112,106,418.22			125,801,194.00	46.59%	47.00%	1,804,203.48	1,804,203.48	4.89%	自有资金+ 金融机构 贷款
合计		13,694,775.78	112,106,418.22			125,801,194.00	46.59%	47.00%	1,804,203.48	1,804,203.48	4.89%	

(十五) 使用权资产

项目	房屋租赁	合计
1. 账面原值		
(1) 2021.12.31 余额	31,055,699.92	31,055,699.92
(2) 本期增加金额	2,317,644.11	2,317,644.11
—新增租赁	2,317,644.11	2,317,644.11
(3) 本期减少金额		
—转出至固定资产		
—处置		
(4) 2022.12.31 余额	33,373,344.03	33,373,344.03
2. 累计折旧		
(1) 2021.12.31 余额	6,753,948.36	6,753,948.36
(2) 本期增加金额	6,237,563.24	6,237,563.24
—计提	6,237,563.24	6,237,563.24
(3) 本期减少金额		
—转出至固定资产		
—处置		
(4) 2022.12.31 余额	12,991,511.60	12,991,511.60
3. 减值准备		
(1) 2021.12.31 余额		
(2) 本期增加金额		
—计提		
(3) 本期减少金额		
—转出至固定资产		
—处置		
(4) 2022.12.31 余额		
4. 账面价值		
(1) 2022.12.31 账面价值	20,381,832.43	20,381,832.43
(2) 2021.12.31 账面价值	24,301,751.56	24,301,751.56

项目	房屋租赁	合计
1. 账面原值		
(1) 2021.1.1 余额	30,641,562.78	30,641,562.78
(2) 本期增加金额	414,137.14	414,137.14
—新增租赁	414,137.14	414,137.14
(3) 本期减少金额		
—转出至固定资产		
—处置		

项目	房屋租赁	合计
(4) 2021.12.31 余额	31,055,699.92	31,055,699.92
2. 累计折旧		
(1) 2021.1.1 余额		
(2) 本期增加金额	6,753,948.36	6,753,948.36
—计提	6,753,948.36	6,753,948.36
(3) 本期减少金额		
—转出至固定资产		
—处置		
(4) 2021.12.31 余额	6,753,948.36	6,753,948.36
3. 减值准备		
(1) 2021.1.1 余额		
(2) 本期增加金额		
—计提		
(3) 本期减少金额		
—转出至固定资产		
—处置		
(4) 2021.12.31 余额		
4. 账面价值		
(1) 2021.12.31 账面价值	24,301,751.56	24,301,751.56
(2) 2021.1.1 账面价值	30,641,562.78	30,641,562.78

(十六) 无形资产

无形资产情况

项目	土地使用权	专利权	软件	合计
1. 账面原值				
(1) 2021.12.31	30,797,000.00	4,194,716.80	5,575,398.80	40,567,115.60
(2) 本期增加金额			1,194,605.50	1,194,605.50
—购置			1,194,605.50	1,194,605.50
(3) 本期减少金额				
—处置				
(4) 2022.12.31	30,797,000.00	4,194,716.80	6,770,004.30	41,761,721.10
2. 累计摊销				
(1) 2021.12.31	2,053,133.20	545,086.39	1,047,952.69	3,646,172.28
(2) 本期增加金额	615,939.96	145,471.68	737,105.47	1,498,517.11
—计提	615,939.96	145,471.68	737,105.47	1,498,517.11
(3) 本期减少金额				
—处置				

项目	土地使用权	专利权	软件	合计
(4) 2022.12.31	2,669,073.16	690,558.07	1,785,058.16	5,144,689.39
3. 减值准备				
(1) 2021.12.31		2,688,749.99		2,688,749.99
(2) 本期增加金额				
—计提				
(3) 本期减少金额				
—处置				
(4) 2022.12.31		2,688,749.99		2,688,749.99
4. 账面价值				
(1) 2022.12.31 账面价值	28,127,926.84	815,408.74	4,984,946.14	33,928,281.72
(2) 2021.12.31 账面价值	28,743,866.80	960,880.42	4,527,446.11	34,232,193.33

项目	土地使用权	专利权	软件	合计
1. 账面原值				
(1) 2020.12.31	30,797,000.00	4,194,716.80	1,918,298.28	36,910,015.08
(2) 本期增加金额			3,657,100.52	3,657,100.52
—购置			3,657,100.52	3,657,100.52
(3) 本期减少金额				
—处置				
(4) 2021.12.31	30,797,000.00	4,194,716.80	5,575,398.80	40,567,115.60
2. 累计摊销				
(1) 2020.12.31	1,437,193.24	399,614.71	471,893.96	2,308,701.91
(2) 本期增加金额	615,939.96	145,471.68	576,058.73	1,337,470.37
—计提	615,939.96	145,471.68	576,058.73	1,337,470.37
(3) 本期减少金额				
—处置				
(4) 2021.12.31	2,053,133.20	545,086.39	1,047,952.69	3,646,172.28
3. 减值准备				
(1) 2020.12.31		2,688,749.99		2,688,749.99
(2) 本期增加金额				
—计提				
(3) 本期减少金额				
—处置				
(4) 2021.12.31		2,688,749.99		2,688,749.99
4. 账面价值				
(1) 2021.12.31 账面价值	28,743,866.80	960,880.42	4,527,446.11	34,232,193.33
(2) 2020.12.31 账面价值	29,359,806.76	1,106,352.10	1,446,404.32	31,912,563.18

项目	土地使用权	专利权	软件	合计
1. 账面原值				
(1) 2019.12.31	30,797,000.00	1,454,716.80	1,482,030.47	33,733,747.27
(2) 本期增加金额		2,740,000.00	436,267.81	3,176,267.81
—购置		2,740,000.00	436,267.81	3,176,267.81
(3) 本期减少金额				
—处置				
(4) 2020.12.31	30,797,000.00	4,194,716.80	1,918,298.28	36,910,015.08
2. 累计摊销				
(1) 2019.12.31	821,253.28	202,893.02	319,378.71	1,343,525.01
(2) 本期增加金额	615,939.96	196,721.69	152,515.25	965,176.90
—计提	615,939.96	196,721.69	152,515.25	965,176.90
(3) 本期减少金额				
—处置				
(4) 2020.12.31	1,437,193.24	399,614.71	471,893.96	2,308,701.91
3. 减值准备				
(1) 2019.12.31				
(2) 本期增加金额		2,688,749.99		2,688,749.99
—计提		2,688,749.99		2,688,749.99
(3) 本期减少金额				
—处置				
(4) 2020.12.31		2,688,749.99		2,688,749.99
4. 账面价值				
(1) 2020.12.31 账面价值	29,359,806.76	1,106,352.10	1,446,404.32	31,912,563.18
(2) 2019.12.31 账面价值	29,975,746.72	1,251,823.78	1,162,651.76	32,390,222.26

(十七) 长期待摊费用

项目	2021.12.31	本期增加金额	本期摊销金额	其他减少金额	2022.12.31
装修费	482,667.72	34,649.00	397,544.30		119,772.42
周转品摊销	299,334.07		99,778.08		199,555.99
合计	782,001.79	34,649.00	497,322.38		319,328.41

项目	2020.12.31	本期增加金额	本期摊销金额	其他减少金额	2021.12.31
装修费	1,226,315.87	51,939.60	795,587.75		482,667.72
周转品摊销		307,648.91	8,314.84		299,334.07
合计	1,226,315.87	359,588.51	803,902.59		782,001.79

项目	2019.12.31	本期增加金额	本期摊销金额	其他减少金额	2020.12.31
装修费	1,969,964.03		743,648.16		1,226,315.87
周转品摊销					
合计	1,969,964.03		743,648.16		1,226,315.87

(十八) 递延所得税资产和递延所得税负债

1、 未经抵销的递延所得税资产

项目	2022.12.31		2021.12.31		2020.12.31	
	可抵扣暂时性差异	递延所得税资产	可抵扣暂时性差异	递延所得税资产	可抵扣暂时性差异	递延所得税资产
资产减值准备	39,783,906.22	7,919,646.97	32,694,063.02	4,904,109.45	27,643,476.31	4,146,521.45
递延收益	1,318,640.48	197,796.07	1,583,325.59	237,498.84	1,059,000.00	158,850.00
信用减值准备	15,329,263.31	2,358,624.53	10,108,119.90	1,534,931.17	10,582,414.52	1,587,362.18
可抵扣亏损	19,469,140.64	4,867,285.16	4,125,521.31	1,031,380.34	1,404,584.00	351,146.00
租赁资产	16,321,386.04	2,448,207.91	20,148,839.71	3,022,325.96		
内部交易未实现利润	6,165,240.68	1,661,165.01				
预计负债	7,696,953.53	1,154,543.03	5,362,648.22	804,397.23	2,903,592.72	435,538.90
合计	106,084,530.90	20,607,268.68	74,022,517.75	11,534,642.99	43,593,067.55	6,679,418.53

2、 未经抵销的递延所得税负债

项目	2022.12.31		2021.12.31		2020.12.31	
	应纳税暂时性差异	递延所得税负债	应纳税暂时性差异	递延所得税负债	应纳税暂时性差异	递延所得税负债
使用权资产暂时性差异	20,381,832.43	3,057,274.86	24,301,751.56	3,645,262.73		
合计	20,381,832.43	3,057,274.86	24,301,751.56	3,645,262.73		

3、 未确认递延所得税资产明细

项目	2022.12.31	2021.12.31	2020.12.31
可抵扣暂时性差异	6,924,193.28	6,280,744.68	3,795,428.66
可抵扣亏损	24,715,009.87	19,201,429.06	1,482,306.49
合计	31,639,203.15	25,482,173.74	5,277,735.15

4、 未确认递延所得税资产的可抵扣亏损将于以下年度到期

年份	2022.12.31	2021.12.31	2020.12.31	备注
2025年	1,482,306.49	1,482,306.49	1,482,306.49	
2026年	17,719,122.57	17,719,122.57		
2027年	5,513,580.81			
合计	24,715,009.87	19,201,429.06	1,482,306.49	

(十九) 其他非流动资产

项目	2022.12.31			2021.12.31			2020.12.31		
	账面余额	减值准备	账面价值	账面余额	减值准备	账面价值	账面余额	减值准备	账面价值
工程及设备款	1,926,838.10		1,926,838.10	4,198,489.63		4,198,489.63			
合计	1,926,838.10		1,926,838.10	4,198,489.63		4,198,489.63			

(二十) 短期借款

项目	2022.12.31	2021.12.31	2020.12.31
保证借款	10,930,412.67		9,100,000.00
合计	10,930,412.67		9,100,000.00

(二十一) 应付票据

项目	2022.12.31	2021.12.31	2020.12.31
银行承兑汇票	38,729,322.39	91,938,431.06	20,206,400.00
合计	38,729,322.39	91,938,431.06	20,206,400.00

(二十二) 应付账款

1、 应付账款列示

项目	2022.12.31	2021.12.31	2020.12.31
应付货款	209,854,014.23	233,098,738.13	136,659,935.75
应付工程及设备款	9,481,817.18	36,943,461.21	12,604,132.37
应付费用类款项	8,468,698.05	5,918,308.85	5,413,368.40
合计	227,804,529.46	275,960,508.19	154,677,436.52

2、 账龄超过一年的重要应付账款

项目	2022.12.31	未偿还或结转的原因
深圳市信宇人科技股份有限公司	7,175,185.84	未结算
超音速人工智能科技股份有限公司	3,800,818.61	未结算
广东万弘建设工程有限公司	3,790,550.36	未结算
东莞市高容精密机械有限公司	2,748,981.41	未结算
深圳新视智科技术有限公司	2,558,720.00	未结算
佛山市金银河智能装备股份有限公司	2,137,600.00	未结算
合计	22,211,856.22	

项目	2021.12.31	未偿还或结转的原因
东莞市高容精密机械有限公司	3,748,981.41	未结算
深圳市永锋齿轮有限公司	3,697,939.98	未结算
佛山市金银河智能装备股份有限公司	3,577,600.00	未结算
合计	11,024,521.39	

项目	2020.12.31	未偿还或结转的原因
苏州汇川技术有限公司	2,072,588.35	未结算
合计	2,072,588.35	

(二十三) 合同负债

项目	2022.12.31	2021.12.31	2020.12.31
预收货款	256,841,675.67	343,275,131.52	130,605,726.30
合计	256,841,675.67	343,275,131.52	130,605,726.30

(二十四) 应付职工薪酬

1、 应付职工薪酬列示

项目	2021.12.31	本期增加	本期减少	2022.12.31
短期薪酬	21,351,671.55	131,675,750.26	130,277,709.74	22,749,712.07
离职后福利-设定提存计划		3,881,015.12	3,881,015.12	
辞退福利		175,112.53	175,112.53	
合计	21,351,671.55	135,731,877.91	134,333,837.39	22,749,712.07

项目	2020.12.31	本期增加	本期减少	2021.12.31
短期薪酬	11,287,799.93	108,263,230.53	98,199,358.91	21,351,671.55
离职后福利-设定提存计划		2,684,419.03	2,684,419.03	
辞退福利		74,200.00	74,200.00	
合计	11,287,799.93	111,021,849.56	100,957,977.94	21,351,671.55

项目	2019.12.31	本期增加	本期减少	2020.12.31
短期薪酬	6,881,259.60	64,276,328.54	59,869,788.21	11,287,799.93
离职后福利-设定提存计划		169,785.61	169,785.61	
辞退福利		165,700.00	165,700.00	
合计	6,881,259.60	64,611,814.15	60,205,273.82	11,287,799.93

2、 短期薪酬列示

项目	2021.12.31	本期增加	本期减少	2022.12.31
(1) 工资、奖金、津贴和补贴	21,351,671.55	125,180,208.12	123,806,898.33	22,724,981.34
(2) 职工福利费		4,033,104.28	4,033,104.28	
(3) 社会保险费		1,294,437.40	1,269,706.67	24,730.73
其中：医疗保险费		990,214.96	987,848.18	2,366.78
工伤保险费		123,281.60	123,205.61	75.99
生育保险费		180,940.84	158,652.88	22,287.96
(4) 住房公积金		1,016,480.44	1,016,480.44	
(5) 工会经费和职工教育经费		151,520.02	151,520.02	
(6) 短期带薪缺勤				

项目	2021.12.31	本期增加	本期减少	2022.12.31
(7) 短期利润分享计划				
(8) 非货币性福利				
合计	21,351,671.55	131,675,750.26	130,277,709.74	22,749,712.07

项目	2020.12.31	本期增加	本期减少	2021.12.31
(1) 工资、奖金、津贴和补贴	11,287,799.93	101,261,218.09	91,197,346.47	21,351,671.55
(2) 职工福利费		5,187,138.86	5,187,138.86	
(3) 社会保险费		703,678.35	703,678.35	
其中：医疗保险费		574,770.56	574,770.56	
工伤保险费		40,700.61	40,700.61	
生育保险费		88,207.18	88,207.18	
(4) 住房公积金		855,406.76	855,406.76	
(5) 工会经费和职工教育经费		255,788.47	255,788.47	
(6) 短期带薪缺勤				
(7) 短期利润分享计划				
(8) 非货币性福利				
合计	11,287,799.93	108,263,230.53	98,199,358.91	21,351,671.55

项目	2019.12.31	本期增加	本期减少	2020.12.31
(1) 工资、奖金、津贴和补贴	6,881,259.60	59,141,909.42	54,735,369.09	11,287,799.93
(2) 职工福利费		4,043,956.53	4,043,956.53	
(3) 社会保险费		412,696.68	412,696.68	
其中：医疗保险费		271,028.23	271,028.23	
工伤保险费		90,889.35	90,889.35	
生育保险费		50,779.10	50,779.10	
(4) 住房公积金		668,103.45	668,103.45	
(5) 工会经费和职工教育经费		9,662.46	9,662.46	
(6) 短期带薪缺勤				
(7) 短期利润分享计划				
(8) 非货币性福利				
合计	6,881,259.60	64,276,328.54	59,869,788.21	11,287,799.93

3、 设定提存计划列示

项目	2021.12.31	本期增加	本期减少	2022.12.31
基本养老保险		3,701,560.88	3,701,560.88	

项目	2021.12.31	本期增加	本期减少	2022.12.31
失业保险费		179,454.24	179,454.24	
合计		3,881,015.12	3,881,015.12	

项目	2020.12.31	本期增加	本期减少	2021.12.31
基本养老保险		2,557,763.83	2,557,763.83	
失业保险费		126,655.20	126,655.20	
合计		2,684,419.03	2,684,419.03	

项目	2019.12.31	本期增加	本期减少	2020.12.31
基本养老保险		138,099.88	138,099.88	
失业保险费		31,685.73	31,685.73	
合计		169,785.61	169,785.61	

(二十五) 应交税费

税费项目	2022.12.31	2021.12.31	2020.12.31
增值税	6,199,504.67	7,463,262.60	1,983,144.85
城市维护建设税	546,930.10	560,876.00	109,261.47
印花税	638,722.58	381,848.63	278,964.47
房产税	278,813.42		
教育费附加	269,890.76	272,618.88	77,051.96
地方教育费附加	174,534.73	181,745.92	51,367.98
个人所得税	452,741.07	451,630.75	196,745.45
合计	8,561,137.33	9,311,982.78	2,696,536.18

(二十六) 其他应付款

项目	2022.12.31	2021.12.31	2020.12.31
其他应付款项	927,047.56	941,341.07	431,454.02
合计	927,047.56	941,341.07	431,454.02

1、 其他应付款项

(1) 按款项性质列示

项目	2022.12.31	2021.12.31	2020.12.31
应付暂收款	927,047.56	941,341.07	431,454.02
合计	927,047.56	941,341.07	431,454.02

(2) 账龄超过一年的重要其他应付款项
报告期内无账龄 1 年以上重要的其他应付款。

(二十七) 一年内到期的非流动负债

项目	2022.12.31	2021.12.31	2020.12.31
一年内到期的长期借款	6,202,430.17	5,211,840.62	4,100,449.06
一年内到期的租赁负债	5,865,525.78	5,206,441.48	
合计	12,067,955.95	10,418,282.10	4,100,449.06

(二十八) 其他流动负债

项目	2022.12.31	2021.12.31	2020.12.31
待转销项税额	24,893,731.39	21,111,668.88	10,505,964.83
应收票据背书还原	38,308,553.80	50,219,840.63	49,309,154.26
合计	63,202,285.19	71,331,509.51	59,815,119.09

(二十九) 长期借款

项目	2022.12.31	2021.12.31	2020.12.31
抵押借款及保证借款	134,957,175.21	140,957,175.21	65,208,922.84
合计	134,957,175.21	140,957,175.21	65,208,922.84

(三十) 租赁负债

项目	2022.12.31	2021.12.31
租赁付款额	17,504,950.54	22,070,024.52
减：未确认融资费用	1,183,564.50	1,921,184.81
合计	16,321,386.04	20,148,839.71

(三十一) 预计负债

项目	2021.12.31	本期增加	本期减少	2022.12.31	形成原因
产品质量保证	5,362,648.22	7,837,245.74	5,502,940.43	7,696,953.53	预计产品售后费用
合计	5,362,648.22	7,837,245.74	5,502,940.43	7,696,953.53	

项目	2020.12.31	本期增加	本期减少	2021.12.31	形成原因
产品质量保证	2,903,592.72	6,983,821.92	4,524,766.42	5,362,648.22	预计产品售后费用
合计	2,903,592.72	6,983,821.92	4,524,766.42	5,362,648.22	

项目	2019.12.31	会计政策变更调整	2020.1.1	本期增加	本期减少	2020.12.31	形成原因
产品质量保证	2,702,459.26		2,702,459.26	3,367,045.55	3,165,912.09	2,903,592.72	预计产品售后服务费用
合计	2,702,459.26		2,702,459.26	3,367,045.55	3,165,912.09	2,903,592.72	

(三十二) 递延收益

项目	2021.12.31	本期增加	本期减少	2022.12.31	形成原因
政府补助	1,583,325.59		264,685.11	1,318,640.48	政府补贴
合计	1,583,325.59		264,685.11	1,318,640.48	

项目	2020.12.31	本期增加	本期减少	2021.12.31	形成原因
政府补助	1,059,000.00	750,000.00	225,674.41	1,583,325.59	政府补贴
合计	1,059,000.00	750,000.00	225,674.41	1,583,325.59	

项目	2019.12.31	本期增加	本期减少	2020.12.31	形成原因
政府补助	1,221,000.00		162,000.00	1,059,000.00	政府补贴
合计	1,221,000.00		162,000.00	1,059,000.00	

涉及政府补助的项目:

负债项目	2021.12.31	本期新增补助金额	本期计入当期损益金额	其他变动	2022.12.31	与资产相关/与收益相关
高速锂离子动力电池制片卷绕设备研发	897,000.00		162,000.00		735,000.00	与资产相关
电容卷进组一体化装备关键技术研发	500,103.51		74,151.60		425,951.91	与资产相关
锂电池自动化设备部件生产线改造项目	186,222.08		28,533.51		157,688.57	与资产相关
合计	1,583,325.59		264,685.11		1,318,640.48	

负债项目	2020.12.31	本期新增补助金额	本期计入当期损益金额	其他变动	2021.12.31	与资产相关/与收益相关
高速锂离子动力电池制片卷绕设备研发	1,059,000.00		162,000.00		897,000.00	与资产相关
电容卷进组一体化装备关键技术研发		540,000.00	39,896.49		500,103.51	与资产相关
锂电池自动化设备部件生产线改造项目		210,000.00	23,777.92		186,222.08	与资产相关
合计	1,059,000.00	750,000.00	225,674.41		1,583,325.59	

负债项目	2019.12.31	本期新增补助金额	本期计入当期损益金额	其他变动	2020.12.31	与资产相关/与收益相关
高速锂离子动力电池制片卷绕设备研发	1,221,000.00		162,000.00		1,059,000.00	与资产相关
合计	1,221,000.00		162,000.00		1,059,000.00	

(三十三) 股本

项目	2019.12.31	本期增加	本期减少	2020.12.31
冯德红	11,540,000.00	17,747,500.00		29,287,500.00
宗勇	1,400,000.00	1,294,488.00	537,008.00	2,157,480.00
冯志勇	652,000.00	978,000.00		1,630,000.00
深圳市诚捷宏业投资企业(有限合伙)	4,519,790.00	6,779,685.00		11,299,475.00
深圳市诚捷兴业投资企业(有限合伙)	1,840,000.00	2,760,000.00		4,600,000.00
吴泽喜	714,000.00	1,071,000.00	250,000.00	1,535,000.00
刘云	264,000.00	396,000.00		660,000.00
宁波梅山保税港区丰盛六合新能源投资合伙企业(有限合伙)	690,646.00	2,378,487.00		3,069,133.00
龚雪春	460,430.00	690,645.00		1,151,075.00
王志坚	230,215.00	1,909,358.00		2,139,573.00
罗一帆	460,430.00	690,645.00		1,151,075.00
广东粤科天使一号创业投资有限公司	982,318.00	1,473,477.00		2,455,795.00
广东粤科拓思智能装备创业投资有限公司	609,038.00	913,557.00		1,522,595.00
徐洋	250,000.00	375,000.00	312,500.00	312,500.00
荣盛创业投资有限公司		4,029,798.00		4,029,798.00
赵清华		125,000.00		125,000.00
合计	24,612,867.00	43,612,640.00	1,099,508.00	67,125,999.00

其他说明:

1、根据公司 2019 年第二次临时股东大会及修改后公司章程的规定，公司增加注册资本 223.7532 万元，由宁波梅山保税港区丰盛六合新能源投资合伙企业（有限合伙）、荣盛创业投资有限公司、王志坚以货币方式认购。宁波梅山保税港区丰盛六合新能源投资合伙企业（有限合伙）出资 1,200.00 万元，其中 53.7007 万元计入股本，1,146.2993 万元计入资本公积-股本溢价；荣盛创业投资有限公司出资 3,602.00 万元，其中 161.1919 万元计入股本，3,440.8081 万元计入资本公积-股本溢价；王志坚出资 198.00 万元，其中 8.8606 万元计入股本，189.1394 万元计入资本公积-股本溢价。本次增资后，公司注册资本由 2,461.2866 万元增加至 2,685.0399 万元。此次增资业经天职国际会计师事务所

(特殊普通合伙)审验,并于 2020 年 1 月 8 日出具天职业字[2020]2295 号《验资报告》。

2、2020 年 1 月 5 日,王志坚与宗勇、芮德红、宗香容签订了《股份转让协议》,宗勇将其持有公司的 537,008 股以 1,200.00 万元转让给王志坚。

3、根据公司 2020 年 6 月 9 日股东会决议,以资本公积 4,027.56 万元向全体股东每 10 股转增 15 股,公司股本由人民币 2,685.0399 增加至 6,712.5999 万元。此次增资业经天职国际会计师事务所(特殊普通合伙)审验,并于 2020 年 6 月 22 日出具天职业字[2020]31360 号《验资报告》。

4、2020 年 7 月 17 日,徐洋与芮德红签订《股份转让协议》,将其持有公司的 312,500 股以 153.00 万元转让给芮德红。

5、2020 年 7 月 21 日,吴泽喜与芮德红、赵清华签订《股份转让协议》,将其持有的 125,000 股以 60 万元转让给芮德红,将其持有的 125,000 股以 60 万元转让给赵清华。

项目	2020.12.31	本期增加	本期减少	2021.12.31
芮德红	29,287,500.00		906,890.00	28,380,610.00
宗勇	2,157,480.00			2,157,480.00
芮志勇	1,630,000.00		855,435.00	774,565.00
深圳市诚捷宏业投资企业(有限合伙)	11,299,475.00			11,299,475.00
深圳市诚捷兴业投资企业(有限合伙)	4,600,000.00		1,210,646.00	3,389,354.00
吴泽喜	1,535,000.00		100,000.00	1,435,000.00
刘云	660,000.00			660,000.00
宁波梅山保税港区丰盛六合新能源投资合伙企业(有限合伙)	3,069,133.00			3,069,133.00
龚雪春	1,151,075.00			1,151,075.00
王志坚	2,139,573.00			2,139,573.00
罗一帜	1,151,075.00			1,151,075.00
广东粤科天使一号创业投资有限公司	2,455,795.00			2,455,795.00
广东粤科拓思智能装备创业投资有限公司	1,522,595.00			1,522,595.00
徐洋	312,500.00			312,500.00
荣盛创业投资有限公司	4,029,798.00		4,029,798.00	
赵清华	125,000.00			125,000.00
湖南艾华集团股份有限公司		3,512,396.00		3,512,396.00
宜宾晨道新能源产业股权投资合伙企业(有限合伙)		6,136,363.00		6,136,363.00
金华金开德弘联信毕方贰号投资中心(有限合伙)		2,066,081.00		2,066,081.00
陈肯		1,006,890.00		1,006,890.00
深圳泽奕伍号新能源投资合伙企业(有限合伙)		1,147,495.00		1,147,495.00

项目	2020.12.31	本期增加	本期减少	2021.12.31
优上睿盈（海南）投资合伙企业（有限合伙）		1,032,758.00		1,032,758.00
共青城联洲投资合伙企业（有限合伙）		1,441,317.00		1,441,317.00
珠海今晟优选壹号股权投资基金合伙企业（有限合伙）		593,840.00		593,840.00
厦门中金盈润股权投资基金合伙企业（有限合伙）		1,549,132.00		1,549,132.00
东方电气（成都）氢能股权投资基金合伙企业（有限合伙）		2,581,886.00		2,581,886.00
北京招环新能源投资基金（有限合伙）		1,549,132.00		1,549,132.00
天津正奇壹号产业投资合伙企业（有限合伙）		1,290,943.00		1,290,943.00
天津正奇凯旋一期新兴产业投资合伙企业（有限合伙）		309,826.00		309,826.00
南京邵商长晟管理咨询合伙企业（有限合伙）		955,298.00		955,298.00
湖州紫峰浩荣股权投资合伙企业（有限合伙）		1,032,754.00		1,032,754.00
芜湖方舟车联网产业股权投资中心（有限合伙）		516,377.00		516,377.00
中金明润（厦门）股权投资基金合伙企业（有限合伙）		1,549,132.00		1,549,132.00
宁波梅山保税港区超兴创业投资合伙企业（有限合伙）		681,818.00		681,818.00
合计	67,125,999.00	28,953,438.00	7,102,769.00	88,976,668.00

其他说明：

1、根据公司 2021 年 3 月 30 日股东会决议，同意增加注册资本 351.2396 万元，由湖南艾华集团股份有限公司以人民币 3400 万元认缴，其中计入股本 351.2396 万元，3,048.7604 万元计入资本公积-股本溢价。本次增资后，公司注册资本由 6,712.5999 万元增加至 7,063.8395 万元。此次增资业经大华会计师事务所(特殊普通合伙)审验，并于 2021 年 4 月 26 日出具大华验字[2021]00295 号《验资报告》。

2、根据公司 2021 年 6 月 25 日股东会决议，同意增加注册资本 681.8181 万元，由宜宾晨道新能源产业股权投资合伙企业（有限合伙）、宁波梅山保税港区超兴创业投资合伙企业（有限合伙）以货币方式认购。宜宾晨道新能源产业股权投资合伙企业（有限合伙）出资 5,940.00 万元，其中 613.6363 万元计入股本，5,326.3637 万元计入资本公积-股本溢价；宁波梅山保税港区超兴创业投资合伙企业（有限合伙）出资 660.00 万元，其中 68.1818 万元计入股本，591.8182 万元计入资本公积-股本溢价。本次增资后，公司注册资本由 7,063.8395 万元增加至 7,745.6576 万元。此次增资业经大华会计师事务所（特殊普通合伙）审验，并出具大华验字[2021]000552 号《验资报告》。

3、2021 年 9 月 16 日，诚捷智能、深圳市诚捷兴业投资企业(有限合伙)、芮志

勇与金华金开德弘联信毕方贰号投资中心(有限合伙)签订《股份转让协议》，深圳市诚捷兴业投资企业(有限合伙)以 1,171.9382 万元将其持有公司的 121.0646 万股股份转让给金华金开德弘联信毕方贰号投资中心(有限合伙)；另志勇以 828.0618 万元将其持有公司的 85.5435 万股股份转给金华金开德弘联信毕方贰号投资中心(有限合伙)。

4、2021 年 11 月 17 日，另德红、吴泽喜分别与陈肯签订《股份转让协议》，另德红以 435.3072 万元将其持有公司的 90.6890 万股股份转让给陈肯；吴泽喜以 48 万元将其持有公司的 10.00 万股股份转让给陈肯。

5、2021 年 12 月 7 日，诚捷智能、另德红、荣盛创业投资有限公司与深圳泽奕伍号新能源投资合伙企业(有限合伙)、优上睿盈(海南)投资合伙企业(有限合伙)、共青城联洲投资合伙企业(有限合伙)、珠海今晟优选壹号股权投资基金合伙企业(有限合伙)签订《股份转让协议》，荣盛创业投资有限公司以 2,232.99 万元将其持有公司的 1,441,317 股股份转让给共青城联洲投资合伙企业(有限合伙)；以 790.5611 万元将其持有公司的 408,228 股股份转让给珠海今晟优选壹号股权投资基金合伙企业(有限合伙)；以 2,000 万元将其持有公司的 1,032,758 股股份转让给优上睿盈(海南)投资合伙企业(有限合伙)；以 2,000 万元将其持有公司的 1,147,495 股股份转让给深圳泽奕伍号新能源投资合伙企业(有限合伙)。

6、根据公司 2021 年第五次临时股东大会及修改后公司章程的规定，公司增加注册资本 1,152.0092 万元，由厦门中金盈润股权投资基金合伙企业(有限合伙)、东方电气(成都)氢能股权投资基金合伙企业(有限合伙)、北京招环新能源投资基金(有限合伙)、天津正奇壹号产业投资合伙企业(有限合伙)、天津正奇凯旋一期新兴产业投资合伙企业(有限合伙)、南京邵商长晟管理咨询合伙企业(有限合伙)、湖州紫峰浩荣股权投资合伙企业(有限合伙)、芜湖方舟车联网产业股权投资中心(有限合伙)、珠海今晟优选壹号股权投资基金合伙企业(有限合伙)、中金明润(厦门)股权投资基金合伙企业(有限合伙)以货币方式认购。厦门中金盈润股权投资基金合伙企业(有限合伙)出资 3,000.00 万元，其中 154.9132 万元计入股本，2,845.0868 万元计入资本公积-股本溢价；东方电气(成都)氢能股权投资基金合伙企业(有限合伙)出资 5,000.00 万元，其中 258.1886 万元计入股本，4,741.8114 万元计入资本公积-股本溢价；北京招环新能源投资基金(有限合伙)出资 3,000.00 万元，其中 154.9132 万元计入股本，2,845.0868 万元计入资本公积-股本溢价；天津正奇壹号产业投资合伙企业(有限合伙)出资 2,500.00 万元，其中 129.0943 万元计入股本，2,370.9057 万元计入资本公积-股本溢价；天津正奇凯旋一期新兴

产业投资合伙企业(有限合伙)出资 600.00 万元,其中 30.9826 万元计入股本, 569.0174 万元计入资本公积-股本溢价;南京邵商长晟管理咨询合伙企业(有限合伙) 出资 1,850.00 万元,其中 95.5298 万元计入股本, 1,754.4702 万元计入资本公积-股本溢价;湖州紫峰浩荣股权投资合伙企业(有限合伙) 出资 2,000.00 万元,其中 103.2754 万元计入股本, 1,896.7246 万元计入资本公积-股本溢价;芜湖方舟车联网产业股权投资中心(有限合伙)出资 1,000.00 万元,其中 51.6377 万元计入股本, 948.3623 万元计入资本公积-股本溢价;珠海今晟优选壹号股权投资基金合伙企业(有限合伙) 出资 359.4506 万元,其中 18.5612 万元计入股本, 340.8894 万元计入资本公积-股本溢价;中金明润(厦门)股权投资基金合伙企业(有限合伙) 出资 3,000.00 万元,其中 154.9132 万元计入股本, 2,845.0868 万元计入资本公积-股本溢价。本次增资后,公司注册资本由 7,745.6576 万元增加至 8,897.6668 万元。本次增资业经天健会计师事务所(特殊普通合伙) 审验,并于 2022 年 1 月 12 日出具了天健验〔2022〕3-9 号的验资报告。

项目	2021.12.31	本期增加	本期减少	2022.12.31
冯德红	28,380,610.00			28,380,610.00
宗勇	2,157,480.00			2,157,480.00
冯志勇	774,565.00			774,565.00
深圳市诚捷宏业投资企业(有限合伙)	11,299,475.00			11,299,475.00
深圳市诚捷兴业投资企业(有限合伙)	3,389,354.00			3,389,354.00
吴泽喜	1,435,000.00			1,435,000.00
刘云	660,000.00			660,000.00
宁波梅山保税港区丰盛六合新能源投资合伙企业(有限合伙)	3,069,133.00			3,069,133.00
龚雪春	1,151,075.00			1,151,075.00
王志坚	2,139,573.00			2,139,573.00
罗一帜	1,151,075.00			1,151,075.00
广东粤科天使一号创业投资有限公司	2,455,795.00			2,455,795.00
广东粤科拓思智能装备创业投资有限公司	1,522,595.00			1,522,595.00
徐洋	312,500.00			312,500.00
赵清华	125,000.00			125,000.00
湖南艾华集团股份有限公司	3,512,396.00			3,512,396.00
宜宾晨道新能源产业股权投资合伙企业(有限合伙)	6,136,363.00			6,136,363.00
金华金开德弘联信毕方贰号投资中心(有限合伙)	2,066,081.00			2,066,081.00
陈肯	1006,890.00			1006,890.00
深圳泽奕伍号新能源投资合伙企业(有限合伙)	1,147,495.00			1,147,495.00

项目	2021.12.31	本期增加	本期减少	2022.12.31
优上睿盈(海南)投资合伙企业(有限合伙)	1,032,758.00			1,032,758.00
共青城联洲投资合伙企业(有限合伙)	1,441,317.00			1,441,317.00
珠海今晟优选壹号股权投资基金合伙企业(有限合伙)	593,840.00			593,840.00
厦门中金盈润股权投资基金合伙企业(有限合伙)	1,549,132.00			1,549,132.00
东方电气(成都)氢能股权投资基金合伙企业(有限合伙)	2,581,886.00			2,581,886.00
北京招环新能源投资基金(有限合伙)	1,549,132.00			1,549,132.00
天津正奇壹号产业投资合伙企业(有限合伙)	1,290,943.00			1,290,943.00
天津正奇凯旋一期新兴产业投资合伙企业(有限合伙)	309,826.00			309,826.00
南京邵商长晟管理咨询合伙企业(有限合伙)	955,298.00			955,298.00
湖州紫峰浩荣股权投资合伙企业(有限合伙)	1,032,754.00			1,032,754.00
芜湖方舟车联网产业股权投资中心(有限合伙)	516,377.00			516,377.00
中金明润(厦门)股权投资基金合伙企业(有限合伙)	1,549,132.00			1,549,132.00
宁波梅山保税港区超兴创业投资合伙企业(有限合伙)	681,818.00			681,818.00
合计	88,976,668.00			88,976,668.00

(三十四) 资本公积

项目	2019.12.31	本期增加	本期减少	2020.12.31
资本溢价(股本溢价)	78,420,905.96	47,762,467.00	40,275,600.00	85,907,772.96
其他资本公积	19,251,356.19	2,223,601.04		21,474,957.23
合计	97,672,262.15	49,986,068.04	40,275,600.00	107,382,730.19

其他说明:

1、因新增股东溢价出资相应增加资本公积(资本溢价)4,776.2467 万元,其中宁波梅山保税港区丰盛六合新能源投资合伙企业(有限合伙)溢价出资本期股东溢价出资 1,146.2992 万元,荣盛创业投资有限公司溢价出资 3,440.8081 万元,王志坚溢价出资 189.1394 万元。详见本财务报表附注五(三十三)之说明。

2、本期减少股本溢价减少系资本公积转增股本所致。详见本财务报表附注五(三十三)之说明。

3、公司实施股权激励,2020 年度确认以权益结算的股份支付费用共计 2,223,601.04 元,计入其他资本公积。

项目	2020.12.31	本期增加	本期减少	2021.12.31
资本溢价（股本溢价）	85,907,772.96	301,243,837.00		387,151,609.96
其他资本公积	21,474,957.23	1,591,658.36		23,066,615.59
合计	107,382,730.19	302,835,495.36		410,218,225.55

其他说明：

1、因新增股东溢价出资相应增加资本公积（资本溢价）30,124.3837 万元，其中湖南艾华集团股份有限公司溢价出资 3,048.7604 万元，宜宾晨道新能源产业股权投资合伙企业（有限合伙）溢价出资 5,326.3637 万元，宁波梅山保税港区超兴创业投资合伙企业（有限合伙）溢价出资 591.8182 万元，厦门中金盈润股权投资基金合伙企业（有限合伙）溢价出资 2,845.0868 万元，东方电气（成都）氢能股权投资基金合伙企业（有限合伙）溢价出资 4,741.8114 万元，北京招环新能源投资基金（有限合伙）溢价出资 2,845.0868 万元，天津正奇壹号产业投资合伙企业（有限合伙）溢价出资 2,370.9057 万元，天津正奇凯旋一期新兴产业投资合伙企业（有限合伙）溢价出资 569.0174 万元，南京邵商长晟管理咨询合伙企业（有限合伙）溢价出资 1,754.4702 万元，湖州紫峰浩荣股权投资合伙企业（有限合伙）溢价出资 1,896.7246 万元，芜湖方舟车联网产业股权投资中心（有限合伙）溢价出资 948.3623 万元，珠海今晟优选壹号股权投资基金合伙企业（有限合伙）溢价出资 340.8894 万元，中金明润（厦门）股权投资基金合伙企业（有限合伙）溢价出资 2,845.0868 万元。详见本财务报表附注五（三十三）之说明。

2、公司实施股权激励，2021 年度确认以权益结算的股份支付费用共计 1,591,658.36 元，计入其他资本公积。

项目	2021.12.31	本期增加	本期减少	2022.12.31
资本溢价（股本溢价）	387,151,609.96			387,151,609.96
其他资本公积	23,066,615.59	8,224,424.22		31,291,039.81
合计	410,218,225.55	8,224,424.22		418,442,649.77

其他说明：

公司实施股权激励，2022 年度确认以权益结算的股份支付费用共计 8,224,424.22 元，计入其他资本公积。

(三十五) 盈余公积

项目	2019.12.31	会计政策 变更调整	2020.1.1	本期增加	本期减少	2020.12.31
法定盈余公积	5,669,163.46		5,669,163.46	1,724,029.51		7,393,192.97
合计	5,669,163.46		5,669,163.46	1,724,029.51		7,393,192.97

项目	2020.12.31	会计政策变更调整	2021.1.1	本期增加	本期减少	2021.12.31
法定盈余公积	7,393,192.97		7,393,192.97	2,391,123.04		9,784,316.01
合计	7,393,192.97		7,393,192.97	2,391,123.04		9,784,316.01

项目	2021.12.31	本期增加	本期减少	2022.12.31
法定盈余公积	9,784,316.01	8,415,112.07		18,199,428.08
合计	9,784,316.01	8,415,112.07		18,199,428.08

其他说明：

报告期内，公司盈余公积的变动系当年根据母公司净利润的 10% 计提法定盈余公积。

(三十六) 未分配利润

项目	2022 年度	2021 年度	2020 年度
调整前上年年末未分配利润	34,428,348.59	23,559,885.83	14,776,805.61
调整年初未分配利润合计数（调增+，调减-）			
调整后年初未分配利润	34,428,348.59	23,559,885.83	14,776,805.61
加：本期归属于母公司所有者的净利润	50,525,325.72	13,259,585.80	10,507,109.73
减：提取法定盈余公积	8,415,112.07	2,391,123.04	1,724,029.51
提取任意盈余公积			
提取一般风险准备			
应付普通股股利			
转作股本的普通股股利			
期末未分配利润	76,538,562.24	34,428,348.59	23,559,885.83

(三十七) 营业收入和营业成本

1、 营业收入和营业成本情况

项目	2022 年度		2021 年度		2020 年度	
	收入	成本	收入	成本	收入	成本
主营业务	583,435,174.08	405,956,322.90	371,274,806.23	265,440,998.71	229,404,060.02	159,852,022.87
其他业务	4,979,197.40	4,377,602.04	5,192,323.63	2,640,901.81	5,927,889.21	2,652,892.74
合计	588,414,371.48	410,333,924.94	376,467,129.86	268,081,900.52	235,331,949.23	162,504,915.61

2、 合同产生的收入情况

2022 年度的收入分解信息如下：

合同分类	收入	成本
商品类型：		
电容器制造设备	291,885,148.04	174,806,538.20
锂电池制造设备	280,601,272.02	225,035,364.50
配件及增值服务	10,948,754.02	6,114,420.20
其他业务	4,979,197.40	4,377,602.04
合计	588,414,371.48	410,333,924.94
按经营地区分类：		
内销	515,998,974.77	381,909,204.00
外销	72,415,396.71	28,424,720.94
合计	588,414,371.48	410,333,924.94

2021 年度的收入分解信息如下：

合同分类	收入	成本
商品类型：		
电容器制造设备	243,379,681.43	172,082,088.54
锂电池制造设备	116,769,337.20	88,159,020.01
配件及增值服务	11,125,787.60	5,199,890.16
其他业务	5,192,323.63	2,640,901.81
合计	376,467,129.86	268,081,900.52
按经营地区分类：		
内销	352,806,964.22	254,290,323.08
外销	23,660,165.64	13,791,577.44
合计	376,467,129.86	268,081,900.52

2020 年度的收入分解信息如下：

合同分类	收入	成本
商品类型：		
电容器制造设备	116,573,909.62	86,719,459.75
锂电池制造设备	104,395,261.09	68,716,701.69
配件及增值服务	8,434,889.32	4,415,861.43
其他业务	5,927,889.20	2,652,892.74
合计	235,331,949.23	162,504,915.61
按经营地区分类：		
内销	227,166,514.50	159,311,545.49

合同分类	收入	成本
外销	8,165,434.73	3,193,370.12
合计	235,331,949.23	162,504,915.61

(三十八) 税金及附加

项目	2022 年度	2021 年度	2020 年度
城市维护建设税	2,594,902.46	1,248,913.04	557,594.29
教育费附加	1,112,127.51	537,266.27	238,926.15
地方教育费附加	741,418.42	358,177.50	159,284.06
印花税	722,459.70	244,441.06	123,655.22
土地使用税	29,896.95	39,862.60	34,879.78
房产税	1,672,880.53		
车船使用税	300.00	735.80	300.00
合计	6,873,985.57	2,429,396.27	1,114,639.50

(三十九) 销售费用

项目	2022 年度	2021 年度	2020 年度
职工薪酬	8,626,761.08	9,290,816.33	5,620,429.38
售后费用	7,837,245.74	6,983,821.92	3,367,045.55
业务招待费	2,775,668.98	3,522,098.23	2,441,150.83
差旅费	1,387,335.72	1,415,930.22	1,381,443.44
市场推广费	1,385,454.30	1,604,976.16	1,512,304.95
中介费	151,464.15	36,117.21	345,141.50
折旧及摊销	393,985.45	209,553.42	182,396.69
租赁及水电费	78,760.35	222,513.04	211,014.94
其他	375,406.20	704,467.03	247,219.56
合计	23,012,081.97	23,990,293.56	15,308,146.84

(四十) 管理费用

项目	2022 年度	2021 年度	2020 年度
职工薪酬	21,542,517.74	18,270,063.78	12,619,435.64
中介机构费	3,055,475.01	3,765,272.90	3,176,301.55
折旧与摊销	4,346,044.97	957,403.38	868,002.54
租赁及水电费	2,733,958.35	2,323,445.24	745,349.54
业务招待费	822,122.29	899,728.72	524,075.96
办公费	757,997.94	802,428.20	721,308.33
差旅费	492,587.93	544,485.02	418,895.04

项目	2022 年度	2021 年度	2020 年度
装修费	69,253.43	823,784.65	124,153.72
股份支付	8,224,424.22	1,591,658.36	2,223,601.04
其他	1,475,403.98	1,241,471.88	376,307.44
合计	43,519,785.86	31,219,742.13	21,797,430.80

(四十一) 研发费用

项目	2022 年度	2021 年度	2020 年度
职工薪酬	28,838,719.09	21,862,877.90	9,911,042.18
直接材料	6,071,864.30	6,607,259.72	7,254,527.94
折旧及摊销	2,649,968.52	1,273,718.71	768,238.54
技术服务费	945,800.58	597,635.76	648,947.20
差旅费	916,090.64	807,309.90	228,632.16
租赁及水电费	806,226.96	771,333.81	229,251.41
办公费	49,734.50	110,267.97	12,517.80
其他	287,533.95	464,105.84	840,488.14
合计	40,565,938.54	32,494,509.61	19,893,645.37

(四十二) 财务费用

项目	2022 年度	2021 年度	2020 年度
利息费用	7,369,560.32	1,630,566.69	122,261.80
其中：租赁负债利息费用	1,155,624.28	1,359,972.50	
减：利息收入	1,500,958.11	678,221.48	286,655.26
汇兑损益	-589,852.99	-620,710.81	107,521.14
其他	186,309.67	188,126.62	632,050.05
合计	5,465,058.89	519,761.02	575,177.73

(四十三) 其他收益

项目	2022 年度	2021 年度	2020 年度
与收益相关的政府补助	6,617,432.70	3,652,560.12	8,243,931.74
与资产相关的政府补助	264,685.11	225,674.41	162,000.00
代扣个人所得税手续费	68,665.43	49,322.10	18,936.55
合计	6,950,783.24	3,927,556.63	8,424,868.29

计入其他收益的政府补助

补助项目	2022 年度	2021 年度	2020 年度	与资产相关/与收益相关
高速锂离子动力电池制片卷绕设备研发	162,000.00	162,000.00	162,000.00	与资产相关
电容卷进组一体化装备关键技术研发	74,151.60	1,899,896.49		与资产和收益同时相关
锂电池自动化设备部件生产线改造项目	28,533.51	23,777.92		与资产相关
软件退税		124,090.51	3,028,841.74	与收益相关
工业企业扩大产能奖励	3,630,000.00			与收益相关
重大技术装备扶持补助资金	730,000.00			与收益相关
国家级专精特新“小巨人”企业资助	500,000.00			与收益相关
科学技术奖及配套奖励	600,000.00	500,000.00		与收益相关
高新技术企业培育资助	200,000.00		150,000.00	与收益相关
留工补助、扩岗补助、就业补贴、失业补助	595,177.58			与收益相关
知识产权资助	200,000.00	405,000.00	566,000.00	与收益相关
企业研究开发资助		741,000.00	547,000.00	与收益相关
数字经济产业扶持计划专项资助			3,000,000.00	与收益相关
创新平台资助			897,000.00	与收益相关
其他	162,255.12	22,469.61	55,090.00	与收益相关
合计	6,882,117.81	3,878,234.53	8,405,931.74	

(四十四) 投资收益

项目	2022 年度	2021 年度	2020 年度
交易性金融资产在持有期间的投资收益	783,627.37	323,926.43	546,543.73
债务重组产生的投资收益		655,837.15	1,288,219.47
合计	783,627.37	979,763.58	1,834,763.20

(四十五) 信用减值损失

项目	2022 年度	2021 年度	2020 年度
应收票据坏账损失	-15,000.00	80,732.85	-34,603.18
应收账款坏账损失	-4,496,798.45	-2,327,975.28	-4,240,625.87
其他应收款坏账损失	1,762.07	10,559.81	-8,896.96
长期应收款坏账损失	106,319.00	-26,167.00	-73,708.00
合计	-4,403,717.38	-2,262,849.62	-4,357,834.01

(四十六) 资产减值损失

项目	2022 年度	2021 年度	2020 年度
存货跌价损失及合同履约成本减值损失	-11,022,372.59	-9,604,804.36	-6,219,382.17

项目	2022 年度	2021 年度	2020 年度
合同资产减值损失	-182,735.57	-580,589.95	52,203.35
无形资产减值损失			-2,688,749.99
合计	-11,205,108.16	-10,185,394.31	-8,855,928.81

(四十七) 资产处置收益

项目	发生额			计入当期非经常性损益的金额		
	2022 年度	2021 年度	2020 年度	2022 年度	2021 年度	2020 年度
固定资产处置收益	-62,825.93	-141,224.72		-62,825.93	-141,224.72	
合计	-62,825.93	-141,224.72		-62,825.93	-141,224.72	

(四十八) 营业外收入

项目	发生额			计入当期非经常性损益的金额		
	2022 年度	2021 年度	2020 年度	2022 年度	2021 年度	2020 年度
无需支付的款项	10,500.00	2,219.48	112,030.33	10,500.00	2,219.48	112,030.33
其他	41,054.01	34,942.95	34,638.92	41,054.01	34,942.95	34,638.92
合计	51,554.01	37,162.43	146,669.25	51,554.01	37,162.43	146,669.25

(四十九) 营业外支出

项目	发生额			计入当期非经常性损益的金额		
	2022 年度	2021 年度	2020 年度	2022 年度	2021 年度	2020 年度
对外捐赠	106,500.00	63,600.00	82,434.00	106,500.00	63,600.00	82,434.00
罚款及滞纳金	258,929.49	277.86	257,177.83	258,929.49	277.86	257,177.83
无法收回的款项		50,000.00			50,000.00	
其他	142,805.38	58,706.82	99,477.06	142,805.38	58,706.82	99,477.06
合计	508,234.87	172,584.68	439,088.89	508,234.87	172,584.68	439,088.89

(五十) 所得税费用

1、 所得税费用表

项目	2022 年度	2021 年度	2020 年度
当期所得税费用	10,446,030.77	2,331,767.40	2,008,192.62
递延所得税费用	-9,660,613.56	-1,209,961.73	-1,390,127.34
合计	785,417.21	1,121,805.67	618,065.28

2、 会计利润与所得税费用调整过程

项目	2022 年度	2021 年度	2020 年度
利润总额	50,249,673.99	9,913,956.06	10,891,442.41
按法定税率计算的所得税费用	7,537,451.10	1,487,093.41	1,633,716.36
子公司适用不同税率的影响	-4,492,952.57	-1,506,995.06	-719,440.71
调整以前期间所得税的影响			
非应税收入的影响			
不可抵扣的成本、费用和损失的影响	1,665,300.14	2,001,728.90	300,581.58
使用前期未确认递延所得税资产的可抵扣亏损的影响			
本期未确认递延所得税资产的可抵扣暂时性差异或可抵扣亏损的影响	1,363,804.51	4,394,440.53	1,037,762.81
研发费用加计扣除的影响	-6,521,849.60	-5,493,210.86	-1,968,094.92
股份支付的影响	1,233,663.63	238,748.75	333,540.16
所得税费用	785,417.21	1,121,805.67	618,065.28

(五十一) 每股收益

1、 基本每股收益

基本每股收益以归属于母公司普通股股东的合并净利润除以本公司发行在外普通股的加权平均数计算：

项目	2022 年度	2021 年度	2020 年度
归属于母公司普通股股东的合并净利润	50,525,325.72	13,259,585.80	10,507,109.73
本公司发行在外普通股的加权平均数	88,976,668.00	72,308,505.08	66,939,538.92
基本每股收益			
其中：持续经营基本每股收益	0.57	0.18	0.16
终止经营基本每股收益			

2、 稀释每股收益

稀释每股收益以归属于母公司普通股股东的合并净利润（稀释）除以本公司发行在外普通股的加权平均数（稀释）计算：

项目	2022 年度	2021 年度	2020 年度
归属于母公司普通股股东的合并净利润（稀释）	50,525,325.72	13,259,585.80	10,507,109.73
本公司发行在外普通股的加权平均数（稀释）	88,976,668.00	72,308,505.08	66,939,538.92
稀释每股收益			
其中：持续经营稀释每股收益	0.57	0.18	0.16
终止经营稀释每股收益			

(五十二) 现金流量表项目

1、 收到的其他与经营活动有关的现金

项目	2022 年度	2021 年度	2020 年度
政府补助	6,617,432.70	4,722,936.61	5,652,190.00
利息收入	1,361,589.96	354,984.18	146,112.97
往来款	101,582.46	10,165,353.21	5,821,774.16
收到票据保证金	40,243,326.98		
其他	109,719.44	84,265.05	53,575.47
合计	48,433,651.54	15,327,539.05	11,673,652.60

2、 支付的其他与经营活动有关的现金

项目	2022 年度	2021 年度	2020 年度
支付期间付现费用	23,909,609.38	27,012,659.88	25,319,713.88
支付往来款	14,293.51	2,517,246.65	9,458,846.60
支付票据保证金		39,942,407.28	11,176,400.00
支付手续费及其他	186,309.67	188,126.62	632,050.05
营业外支出中付现部分	508,234.87	122,584.68	439,088.89
合计	24,618,447.43	69,783,025.11	47,026,099.42

3、 收到的其他与投资活动有关的现金

项目	2022 年度	2021 年度	2020 年度
赎回理财	43,500,000.00	70,500,000.00	49,000,000.00
销售分期收款	139,368.15	323,237.30	140,542.29
合计	43,639,368.15	70,823,237.30	49,140,542.29

4、 支付的其他与投资活动有关的现金

项目	2022 年度	2021 年度	2020 年度
购买理财	25,000,000.00	118,000,000.00	55,000,000.00
合计	25,000,000.00	118,000,000.00	55,000,000.00

5、 公司无收到的其他与筹资活动有关的现金

6、 支付的其他与筹资活动有关的现金

项目	2022 年度	2021 年度	2020 年度
贷款保证金	30,000,000.00		
租赁长期资产支付的租金	7,797,262.04	8,420,363.73	
合计	37,797,262.04	8,420,363.73	

(五十三) 现金流量表补充资料

1、 现金流量表补充资料

补充资料	2022 年度	2021 年度	2020 年度
1、将净利润调节为经营活动现金流量			
净利润	49,464,256.78	8,792,150.39	10,273,377.13
加：信用减值损失	4,403,717.38	2,262,849.62	4,357,834.01
资产减值准备	11,205,108.16	10,185,394.31	8,855,928.81
固定资产折旧	10,708,019.49	1,681,036.74	1,421,589.99
油气资产折耗			
使用权资产折旧	6,237,563.24	6,753,948.36	
无形资产摊销	1,498,517.11	1,337,470.37	965,176.90
长期待摊费用摊销	497,322.38	803,902.59	743,648.16
处置固定资产、无形资产和其他长期资产的损失（收益以“－”号填列）	62,825.93	141,224.72	
固定资产报废损失（收益以“－”号填列）			
财务费用（收益以“－”号填列）	6,640,339.18	803,110.20	89,240.65
投资损失（收益以“－”号填列）	-783,627.37	-979,763.58	-1,834,763.20
递延所得税资产减少（增加以“－”号填列）	-9,072,625.69	-4,855,224.46	-1,390,127.34
递延所得税负债增加（减少以“－”号填列）	-587,987.87	3,645,262.73	
存货的减少（增加以“－”号填列）	-7,660,007.12	-341,261,177.08	-76,697,077.47
经营性应收项目的减少（增加以“－”号填列）	-30,299,256.20	-87,545,498.53	-73,817,806.02
经营性应付项目的增加（减少以“－”号填列）	-160,078,352.80	415,010,294.02	116,236,364.46
其他	8,224,424.22	1,591,658.36	2,223,601.04
经营活动产生的现金流量净额	-109,539,763.18	18,366,638.76	-8,573,012.88
2、不涉及现金收支的重大投资和筹资活动			
债务转为资本			
一年内到期的可转换公司债券			
融资租入固定资产			
3、现金及现金等价物净变动情况			
现金的期末余额	82,148,984.05	275,725,259.29	35,124,090.52
减：现金的期初余额	275,725,259.29	35,124,090.52	52,167,578.60
加：现金等价物的期末余额			
减：现金等价物的期初余额			
现金及现金等价物净增加额	-193,576,275.24	240,601,168.77	-17,043,488.08

2、 现金和现金等价物的构成

项目	2022.12.31	2021.12.31	2020.12.31
一、现金			
其中：库存现金	36,023.00		199,608.00
可随时用于支付的银行存款	82,112,961.05	275,725,259.29	34,924,482.52
可随时用于支付的其他货币资金			
二、现金等价物			
其中：三个月内到期的债券投资			
三、期末现金及现金等价物余额	82,148,984.05	275,725,259.29	35,124,090.52
其中：母公司或集团内子公司使用受限制的现金和现金等价物			

(五十四) 所有权或使用权受到限制的资产

项目	账面价值			受限原因
	2022.12.31	2021.12.31	2020.12.31	
货币资金	10,875,480.30	51,118,807.28	11,176,400.00	应付票据保证金
货币资金	30,000,000.00			贷款保证金受限
应收票据	30,613,041.78	46,014,123.12	46,477,875.17	已背书未到期未终止确认应收票据
应收账款	7,695,512.02	4,205,717.51	2,831,279.09	已背书未到期未终止的数字化票据债权凭证调整到应收账款
应收款项融资	9,620,000.00			票据质押，开银行承兑汇票
无形资产	28,127,926.84	28,743,866.80	29,359,806.76	借款抵押
应收账款	9,085,253.75	10,267,245.39	7,621,695.92	借款质押
合同资产	5,861,764.50	6,979,378.50	3,239,200.00	借款质押
合计	131,878,979.19	147,329,138.60	100,706,256.94	

(五十五) 外币货币性项目

1、 外币货币性项目

2022 年 12 月 31 日

项目	外币余额	折算汇率	折算人民币余额
货币资金			23,054,242.88
其中：美元	3,310,203.44	6.9646	23,054,242.88
应收账款			1,152,160.46
其中：美元	165,430.96	6.9646	1,152,160.46

2021年12月31日

项目	外币余额	折算汇率	折算人民币余额
应收账款			908,759.47
其中：美元	142,534.85	6.3757	908,759.47

2020年12月31日

项目	外币余额	折算汇率	折算人民币余额
货币资金			324,372.55
其中：美元	49,713.03	6.5249	324,372.55
应收账款			341,168.00
其中：美元	52,287.08	6.5249	341,168.00

(五十六) 政府补助

1、与资产相关的政府补助

种类	金额	资产负债表列报项目	计入当期损益或冲减相关成本费用损失的金额			计入当期损益或冲减相关成本费用损失的项目
			2022年度	2021年度	2020年度	
高速锂离子动力电池制片卷绕设备研发	1,620,000.00	递延收益	162,000.00	162,000.00	162,000.00	其他收益
电容卷进组一体化装备关键技术研发	540,000.00	递延收益	74,151.60	39,896.49		其他收益
锂电池自动化设备部件生产线改造项目	210,000.00	递延收益	28,533.51	23,777.92		其他收益
贷款贴息资金	881,567.00	在建工程		444,467.00	437,100.00	在建工程
合计	3,251,567.00		264,685.11	670,141.41	599,100.00	

2、与收益相关的政府补助

种类	金额	计入当期损益或冲减相关成本费用损失的金额			计入当期损益或冲减相关成本费用损失的项目
		2022年度	2021年度	2020年度	
软件退税	3,152,932.25		124,090.51	3,028,841.74	其他收益
工业企业扩大产能奖励	3,630,000.00	3,630,000.00			其他收益
重大技术装备扶持补助资金	730,000.00	730,000.00			其他收益
国家级专精特新“小巨人”企业资助	500,000.00	500,000.00			其他收益
科学技术奖及配套奖励	1,100,000.00	600,000.00	500,000.00		其他收益
高新技术企业培育资助	350,000.00	200,000.00		150,000.00	其他收益
留工补助、扩岗补助、就业补贴、失业补助	595,177.58	595,177.58			其他收益

种类	金额	计入当期损益或冲减相关成本费用损失的金额			计入当期损益或冲减相关成本费用损失的项目
		2022 年度	2021 年度	2020 年度	
知识产权资助	1,171,000.00	200,000.00	405,000.00	566,000.00	其他收益
企业研究开发资助	1,288,000.00		741,000.00	547,000.00	其他收益
电容卷进组一体化装备关键技术研发	1,860,000.00		1,860,000.00		其他收益
数字经济产业扶持计划专项资助	3,000,000.00			3,000,000.00	其他收益
创新平台资助	897,000.00			897,000.00	其他收益
其他	239,814.73	162,255.12	22,469.61	55,090.00	其他收益
合计	18,513,924.56	6,617,432.70	3,652,560.12	8,243,931.74	

3、 政府补助的退回

项目	退回金额			原因
	2022 年度	2021 年度	2020 年度	
软件退税	83,311.09			2022 年退回税局多退的软件即征即退款

(五十七) 租赁

1、 作为承租人

项目	2022 年度	2021 年度
租赁负债的利息费用	1,155,624.28	1,359,972.50
计入相关资产成本或当期损益的简化处理的短期租赁费用	340,103.56	508,410.77
计入相关资产成本或当期损益的简化处理的低价值资产租赁费用（低价值资产的短期租赁费用除外）		
计入相关资产成本或当期损益的未纳入租赁负债计量的可变租赁付款额		
其中：售后租回交易产生部分		
转租使用权资产取得的收入	2,500,479.50	
与租赁相关的总现金流出	8,961,069.50	10,631,562.38
售后租回交易产生的相关损益		
售后租回交易现金流入		
售后租回交易现金流出		

2、 作为出租人

(1) 经营租赁

	2022 年度	2021 年度	2020 年度
经营租赁收入	4,341,294.27	5,140,938.61	5,821,774.16
其中：与未计入租赁收款额的可变租赁付款额相关的收入			

于 2022 年 12 月 31 日后将收到的未折现的租赁收款额如下：

剩余租赁期	未折现租赁收款额
1 年以内	3,396,011.00
1 至 2 年	3,455,327.71
2 至 3 年	3,751,911.24
3 至 4 年	3,126,592.70
4 至 5 年	
5 年以上	
合计	13,729,842.65

六、 合并范围的变更

(一) 非同一控制下企业

无。

(二) 同一控制下企业合并

无。

(三) 反向购买

无。

(四) 处置子公司

无。

(五) 其他原因的合并范围变动

2022 年 1 月 4 日，本公司孙公司惠州恩慈智能装备有限公司成立，并于 2022 年 12 月 8 日完成注销，注销后惠州恩慈智能装备有限公司不再纳入合并范围。报告期内，惠州恩慈智能装备有限公司无实际经营。

七、 在其他主体中的权益

(一) 在子公司中的权益

1、 企业集团的构成

子公司名称	主要经营地	注册地	业务性质	2022.12.31		2021.12.31		2020.12.31		取得方式
				持股比例 (%)		持股比例 (%)		持股比例 (%)		
				直接	间接	直接	间接	直接	间接	
诚捷智能装备(东莞)有限公司	广东东莞	广东东莞	制造业	100.00		100.00		100.00		设立
东莞市恩慈智能装备有限公司	广东东莞	广东东莞	制造业	60.00		60.00		60.00		设立
深圳市佳的自动化设备科技有限公司	广东深圳	广东深圳	制造业	52.00		52.00		52.00		设立
惠州恩慈智能装备有限公司[注]	广东惠州	广东惠州	制造业				-		-	设立

[注] 2022 年 1 月 4 日，本公司孙公司惠州恩慈智能装备有限公司成立，并于 2022 年 12 月 8 日完成注销

2、 重要的非全资子公司

2022 年 12 月 31 日

子公司名称	少数股东持股比例	本期归属于少数股东的损益	本期向少数股东宣告分派的股利	期末少数股东权益余额
东莞市恩慈智能装备有限公司[注]	40%			
深圳市佳的自动化设备科技有限公司	48%	-1,061,068.94		-5,262,236.95

[注] 东莞市恩慈智能装备有限公司章程规定，股东按实缴出资比例分取红利，因少数股东尚未实缴出资，故报告期内公司享有 100% 分红权

2021 年 12 月 31 日

子公司名称	少数股东持股比例	本期归属于少数股东的损益	本期向少数股东宣告分派的股利	期末少数股东权益余额
东莞市恩慈智能装备有限公司	40%			
深圳市佳的自动化设备科技有限公司	48%	-4,467,435.41		-4,201,168.01

2020 年 12 月 31 日

子公司名称	少数股东持股比例	本期归属于少数股东的损益	本期向少数股东宣告分派的股利	期末少数股东权益余额
东莞市恩慈智能装备有限公司	40%			
深圳市佳的自动化设备科技有限公司	48%	-233,732.60		-233,732.60

3、 重要非全资子公司的主要财务信息

2022 年 12 月 31 日

子公司名称	流动资产	非流动资产	资产合计	流动负债	非流动负债	负债合计
东莞市恩慈智能装备有限公司	22,458,090.92	381,776.54	22,839,867.46	22,964,479.55		22,964,479.55
深圳市佳的自动化设备科技有限公司	78,729,056.90	131,610.07	78,860,666.97	85,165,327.28		85,165,327.28

2021 年 12 月 31 日

子公司名称	流动资产	非流动资产	资产合计	流动负债	非流动负债	负债合计
东莞市恩慈智能装备有限公司	14,237,433.28	545,833.95	14,783,267.23	11,910,058.49		11,910,058.49
深圳市佳的自动化设备科技有限公司	100,415,941.85	197,640.19	100,613,582.04	104,707,682.06		104,707,682.06

2020 年 12 月 31 日

子公司名称	流动资产	非流动资产	资产合计	流动负债	非流动负债	负债合计
东莞市恩慈智能装备有限公司	6,333,646.61		6,333,646.61	5,020,039.97		5,020,039.97
深圳市佳的自动化设备科技有限公司	1,697,219.44	7,132.74	1,704,352.18	1,191,295.10		1,191,295.10

2022 年度

子公司名称	营业收入	净利润	综合收益总额	经营活动现金流量
东莞市恩慈智能装备有限公司	1,221,122.35	-2,997,820.83	-2,997,820.83	-4,995,825.52
深圳市佳的自动化设备科技有限公司	8,580,303.32	-2,210,560.29	-2,210,560.29	-22,166,499.88

2021 年度

子公司名称	营业收入	净利润	综合收益总额	经营活动现金流量
东莞市恩慈智能装备有限公司	5,461,347.51	-2,440,397.90	-2,440,397.90	-3,571,536.09
深圳市佳的自动化设备科技有限公司	2,021,721.19	-9,307,157.10	-9,307,157.10	1,667,864.17

2020 年度

子公司名称	营业收入	净利润	综合收益总额	经营活动现金流量
东莞市恩慈智能装备有限公司		-3,686,393.36	-3,686,393.36	-1,851,257.26
深圳市佳的自动化设备科技有限公司		-486,942.92	-486,942.92	-76,658.10

4、 使用企业集团资产和清偿企业集团债务的重大限制

无。

5、 向纳入合并财务报表范围的结构化主体提供的财务支持或其他支持

无。

八、 与金融工具相关的风险

本公司在经营过程中面临各种金融风险：信用风险、流动性风险和市场风险（包括汇率风险、利率风险和其他价格风险）。上述金融风险以及本公司为降低这些风险所采取的风险管理政策如下所述：

董事会负责规划并建立本公司的风险管理架构，制定本公司的风险管理政策和相关指引并监督风险管理措施的执行情况。本公司已制定风险管理政策以识别和分析本

公司所面临的风险，这些风险管理政策对特定风险进行了明确规定，涵盖了市场风险、信用风险和流动性风险管理等诸多方面。本公司定期评估市场环境及本公司经营活动的变化以决定是否对风险管理政策及系统进行更新。本公司内部审计部门就风险管理控制及程序进行定期的审核，并将审核结果上报本公司的审计委员会。

本公司通过适当的多样化投资及业务组合来分散金融工具风险，并通过制定相应的风险管理政策减少集中于单一行业、特定地区或特定交易对手的风险。

(一) 信用风险

信用风险是指交易对手未能履行合同义务而导致本公司发生财务损失的风险。

本公司信用风险主要产生于货币资金、应收票据、应收账款、应收款项融资、合同资产、其他应收款等。于资产负债表日，本公司金融资产的账面价值已代表其最大信用风险敞口。

本公司货币资金主要为存放于声誉良好并拥有较高信用评级的国有银行和其他大中型上市银行的银行存款，本公司认为其不存在重大的信用风险，几乎不会产生因银行违约而导致的重大损失。

此外，对于应收票据、应收账款、应收款项融资、合同资产和其他应收款等，本公司设定相关政策以控制信用风险敞口。本公司基于对客户的财务状况、从第三方获取担保的可能性、信用记录及其他因素诸如目前市场状况等评估客户的信用资质并设置相应信用期。本公司会定期对客户信用记录进行监控，对于信用记录不良的客户，本公司会采用书面催款、缩短信用期或取消信用期等方式，以确保本公司的整体信用风险在可控的范围内。

(二) 流动性风险

流动性风险是指企业在履行以交付现金或其他金融资产的方式结算的义务时发生资金短缺的风险。

本公司的政策是确保拥有充足的现金以偿还到期债务。流动性风险由本公司的财务部门集中控制。财务部门通过监控现金余额、可随时变现的有价证券以及对未来 12 个月现金流量的滚动预测，确保公司在所有合理预测的情况下拥有充足的资金偿还债务。同时持续监控公司是否符合借款协议的规定，从主要金融机构获得提供足够备用资金的承诺，以满足短期和长期的资金需求。

本公司各项金融负债以未折现的合同现金流量按到期日列示如下：

项目	2022.12.31					
	即时偿还	1 年以内	1-2 年	2-5 年	5 年以上	合计
短期借款		11,166,991.12				11,166,991.12

项目	2022.12.31					
	即时偿还	1 年以内	1-2 年	2-5 年	5 年以上	合计
应付票据		38,729,322.39				38,729,322.39
应付账款		227,804,529.46				227,804,529.46
其他应付款		927,047.56				927,047.56
一年内到期的非流动负债		12,067,955.95				12,067,955.95
长期借款			33,410,465.82	118,591,072.68		152,001,538.50
租赁负债			5,896,331.17	11,608,619.37		17,504,950.54
合计		290,695,846.48	39,306,796.99	130,199,692.05		460,202,335.52

项目	2021.12.31					
	即时偿还	1 年以内	1-2 年	2-5 年	5 年以上	合计
短期借款						
应付票据		91,938,431.06				91,938,431.06
应付账款		275,960,508.19				275,960,508.19
其他应付款		941,341.07				941,341.07
一年内到期的非流动负债		10,418,282.10				10,418,282.10
长期借款			12,695,465.82	110,146,397.47	41,855,141.03	164,697,004.32
租赁负债			6,212,616.84	15,857,407.68		22,070,024.52
合计		379,258,562.42	18,908,082.66	126,003,805.15	41,855,141.03	566,025,591.26

项目	2020.12.31					
	即时偿还	1 年以内	1-2 年	2-5 年	5 年以上	合计
短期借款		9,379,357.36				9,379,357.36
应付票据		20,206,400.00				20,206,400.00
应付账款		154,677,436.52				154,677,436.52
其他应付款		431,454.02				431,454.02
一年内到期的非流动负债		4,100,449.06				4,100,449.06
长期借款			8,097,423.83	66,936,194.34		75,033,618.17
合计		188,795,096.96	8,097,423.83	66,936,194.34		263,828,715.13

(三) 市场风险

金融工具的市场风险是指金融工具的公允价值或未来现金流量因市场价格变动而发生波动的风险，包括汇率风险、利率风险和其他价格风险。

1、 利率风险

利率风险是指金融工具的公允价值或未来现金流量因市场利率变动而发生波

动的风险。

固定利率和浮动利率的带息金融工具分别使本公司面临公允价值利率风险及现金流量利率风险。本公司根据市场环境来决定固定利率与浮动利率工具的比例，并通过定期审阅与监察维持适当的固定和浮动利率工具组合。必要时，本公司会采用利率互换工具来对冲利率风险。

报告期内公司借款均为固定利率，无以浮动利率计算的借款，不存在利率风险。

2、 汇率风险

汇率风险是指金融工具的公允价值或未来现金流量因外汇汇率变动而发生波动的风险。

本公司持续监控外币交易和外币资产及负债的规模，以最大程度降低面临的外汇风险。此外，公司还可能签署远期外汇合约或货币互换合约以达到规避汇率风险的目的。于本报告期间，本公司未签署任何远期外汇合约或货币互换合约。本公司面临的汇率风险主要来源于以美元计价的金融资产和金融负债，外币金融资产和外币金融负债折算成人民币的金额列示如下：

项目	2022.12.31			2021.12.31			2020.12.31		
	美元	其他 外币	合计	美元	其他 外币	合计	美元	其他 外币	合计
货币资金	23,054,242.88		23,054,242.88				324,372.55		324,372.55
应收账款	1,152,160.46		1,152,160.46	908,759.47		908,759.47	341,168.00		341,168.00
合计	24,206,403.34		24,206,403.34	908,759.47		908,759.47	665,540.55		665,540.55

在所有其他变量保持不变的情况下，如果人民币对美元升值或贬值 10%，对本公司净利润的影响如下。管理层认为 10% 合理反映了人民币对美元可能发生变动的合理范围。

汇率变化	对净利润的影响		
	2022.12.31	2021.12.31	2020.12.31
上升 10%	2,420,640.33	90,875.95	66,554.06
下降 10%	-2,420,640.33	-90,875.95	-66,554.06

3、 其他价格风险

其他价格风险是指金融工具的公允价值或未来现金流量因汇率风险和利率风险以外的市场价格变动而发生波动的风险。

九、 公允价值的披露

公允价值计量所使用的输入值划分为三个层次：

第一层次输入值是在计量日能够取得的相同资产或负债在活跃市场上未经调整的报价。

第二层次输入值是除第一层次输入值外相关资产或负债直接或间接可观察的输入值。

第三层次输入值是相关资产或负债的不可观察输入值。

公允价值计量结果所属的层次，由对公允价值计量整体而言具有重要意义的输入值所属的最低层次决定。

(一) 以公允价值计量的资产和负债的期末公允价值

项目	2022.12.31 公允价值			
	第一层次公允价值计量	第二层次公允价值计量	第三层次公允价值计量	合计
一、持续的公允价值计量				
◆ 交易性金融资产			35,000,000.00	35,000,000.00
1.以公允价值计量且其变动计入当期损益的金融资产				
(1) 理财产品			35,000,000.00	35,000,000.00
◆ 应收款项融资			29,984,501.08	29,984,501.08
持续以公允价值计量的资产总额			64,984,501.08	64,984,501.08

项目	2021.12.31 公允价值			
	第一层次公允价值计量	第二层次公允价值计量	第三层次公允价值计量	合计
一、持续的公允价值计量				
◆ 交易性金融资产			53,500,000.00	53,500,000.00
1.以公允价值计量且其变动计入当期损益的金融资产				
(1) 理财产品			53,500,000.00	53,500,000.00
◆ 应收款项融资			839,989.07	839,989.07
持续以公允价值计量的资产总额			54,339,989.07	54,339,989.07

项目	2020.12.31 公允价值			
	第一层次公允价值计量	第二层次公允价值计量	第三层次公允价值计量	合计
一、持续的公允价值计量				
◆ 交易性金融资产			6,000,000.00	6,000,000.00
1.以公允价值计量且其变动计入当期损益的金融资产				
(1) 理财产品			6,000,000.00	6,000,000.00
◆ 应收款项融资			9,596,602.05	9,596,602.05
持续以公允价值计量的资产总额			15,596,602.05	15,596,602.05

(二) 持续和非持续第一层次公允价值计量项目市价的确定依据

报告期内公司无持续和非持续第一层次公允价值计量项目。

(三) 持续和非持续第二层次公允价值计量项目，采用的估值技术和重要参数的定性及定量信息

报告期内公司无持续和非持续第二层次公允价值计量项目。

(四) 持续和非持续第三层次公允价值计量项目，采用的估值技术和重要参数的定性及定量信息

1、持有的交易性金融资产为银行理财产品，由于产品期限较短且预期收益与市场利率水平差异较小，其公允价值变动影响较小，故以银行理财产品的初始确认成本作为公允价值。

2、公司应收款项融资均为持有银行承兑汇票，采用票面金额确认其公允价值

十、 关联方及关联交易

(一) 本公司的实际控制人情况

实际控制人	对本公司的持股比例(%)	对本公司的表决权比例(%)
芮德红	34.8286	51.7006

其他说明：芮德红、宗勇、芮志勇、深圳市诚捷宏业投资企业(有限合伙)、深圳市诚捷兴业投资企业(有限合伙)为一致行动人。

截至 2022 年 12 月 31 日，芮德红为公司控股股东，直接持有本公司 31.8967% 的股权，芮德红的兄弟芮志勇直接持有公司 0.8705% 的股权，芮德红配偶宗香容的兄弟宗勇直接持有公司 2.4248% 的股权。基于芮德红与宗香容为夫妻关系，芮志勇为芮德红的兄弟，宗勇为宗香容的兄弟，芮志勇、宗勇将与芮德红一致行动。深圳市诚捷宏业投资企业(有限合伙)为员工持股平台，持有本公司 12.6994% 的股权，芮德红担任深圳市诚捷宏业投资企业(有限合伙)的执行事务合伙人，故深圳市诚捷宏业投资企业(有限合伙)为芮德红的一致行动人。深圳市诚捷兴业投资企业(有限合伙)为员工持股平台，持有本公司 3.8092% 的股权，宗香容担任深圳市诚捷兴业投资企业(有限合伙)的执行事务合伙人，故深圳市诚捷兴业投资企业(有限合伙)为芮德红的一致行动人。由此，芮德红、宗勇、芮志勇、深圳市诚捷宏业投资企业(有限合伙)、深圳市诚捷兴业投资企业(有限合伙)合计直接持有本公司 51.7006% 的股权。

(二) 本公司的子公司情况

本公司子公司的情况详见本附注“七、在其他主体中的权益”。

(三) 其他关联方情况

其他关联方名称	其他关联方与本公司的关系
宗勇	董事
秦厉陈	董事
任玉松	董事、副总经理
徐洲	独立董事
许霜玉	独立董事
刘卫兵	独立董事
胡斌	监事会主席
睦柏林	监事
刘克胜	职工代表监事
陈肯	董事会秘书
赵清华	财务负责人
刘云	曾任董事、副总经理，于 2021 年 1 月离任副总经理、2021 年 8 月离任董事
吴泽喜	曾任董事、副总经理，于 2021 年 1 月离任副总经理、2021 年 8 月离任董事
王强	曾任监事，于 2020 年 6 月离任
谭国彪	曾任董事，于 2021 年 8 月离任
深圳聚锂能源有限公司	公司独立董事徐洲持有 51% 股权并担任执行董事、总经理的企业
湖南聚锂能源科技有限公司	公司独立董事徐洲持有 99% 股权并担任执行董事、经理的企业
无锡锂翔新能源科技有限公司	发行人独立董事徐洲持有 60% 股权的企业
深圳聚华创实业投资合伙企业（有限合伙）	公司独立董事徐洲持有 70.3% 财产份额并担任执行事务合伙人的企业
深圳嘟嘟新能源有限公司	深圳聚华创实业投资合伙企业（有限合伙）持有 60% 股权的企业
井冈山康新道企业管理合伙企业（有限合伙）	公司独立董事刘卫兵担任执行事务合伙人的企业
井冈山华彩协心企业管理合伙企业（有限合伙）	公司独立董事刘卫兵担任执行事务合伙人的企业
深圳康瑞通投资管理有限公司	公司独立董事刘卫兵弟弟刘俊兵持有 90% 股权并担任执行董事、总经理的企业
深圳瑞康成长投资合伙企业（有限合伙）	深圳康瑞通投资管理有限公司担任执行事务合伙人的企业
深圳市长莲创业投资合伙企业（有限合伙）	深圳康瑞通投资管理有限公司担任执行事务合伙人的企业
共青城鼎盛博盈投资中心（有限合伙）	深圳康瑞通投资管理有限公司担任执行事务合伙人的企业
深圳皓瑞投资合伙企业（有限合伙）	深圳康瑞通投资管理有限公司担任执行事务合伙人的企业
深圳市和时投资合伙企业（有限合伙）	深圳康瑞通投资管理有限公司担任执行事务合伙人的企业

其他关联方名称	其他关联方与本公司的关系
成都品旭科技合伙企业（有限合伙）	公司独立董事刘卫兵弟弟刘俊兵担任执行事务合伙人的企业
深圳红昇投资合伙企业（有限合伙）	公司独立董事刘卫兵弟弟刘俊兵担任执行事务合伙人的企业
华容县三封镇茅山村许见汉南杂店	公司独立董事许霜玉父亲许见汉投资的个体工商户
深圳市龙岗区龙城伟艺工艺品商行	公司独立董事许霜玉姐姐许琼玉投资的个体工商户
深圳市银煜投资咨询企业（有限合伙）	公司独立董事许霜玉姐姐许银玉担任执行事务合伙人的企业
深圳市通财达投资管理有限公司	公司独立董事许霜玉姐姐的配偶李郁持有 80% 股权并担任执行董事的企业
深圳市东方天诚投资咨询企业（有限合伙）	公司独立董事许霜玉姐姐的配偶李郁担任执行事务合伙人的企业
深圳市金郁企业咨询有限公司	公司独立董事许霜玉姐姐的配偶李郁持有 75% 股权并担任执行董事、总经理的企业
宁波梅山保税港区丰盛六合投资管理有限公司	公司董事秦厉陈担任执行董事、经理的企业
安徽奥飞声学科技有限公司	公司董事秦厉陈担任董事的企业
宁波梅山保税港区罗敷投资合伙企业（有限合伙）	宁波梅山保税港区相与投资管理有限公司担任执行事务合伙人的企业
深圳前海海润金石股权投资基金管理有限公司	宁波梅山保税港区罗敷投资合伙企业（有限合伙）持有 70% 股权的企业
深圳市宝安区西乡迈兴达电子设备经营部	公司董事长、总经理冯德红的弟弟冯志勇投资的个体工商户
益阳兴佳诚电子有限公司	实控人一致行动人冯志勇配偶的弟弟谢佳持有 100% 股权并担任执行董事、总经理的企业
益阳兴富鑫电子有限公司	实控人一致行动人冯志勇配偶的妹妹谢海容持有 100% 股权并担任执行董事、总经理的企业
深圳市坤德健科技有限公司	公司董事、副总经理任玉松配偶黄文佳持有 100% 股权并担任执行董事、总经理的企业
徐洋	曾任董秘、财务负责人，于 2020 年 6 月离任
广东嘉尚新能源科技有限公司	发行人历史财务负责人兼董事会秘书徐洋担任财务负责人的企业
荣盛创业投资有限公司	报告期内曾经持有公司 5% 以上股份的股东
广东粤科天使一号创业投资有限公司	报告期内曾与粤科拓思合计持有公司 5% 以上股份的股东
广东粤科拓思智能装备创业投资有限公司	报告期内曾与天使一号合计持有公司 5% 以上股份的股东
惠州恩慈智能装备有限公司	报告期内公司曾间接持有 58.8% 股权的企业
惠州市益嘉科技有限公司	公司董事、副总经理任玉松曾担任执行董事兼经理的企业；于 2021 年 6 月注销
惠州市德隆机械设备有限公司	公司董事、副总经理任玉松曾担任执行董事的企业；于 2021 年 5 月不再担任
深圳市浩能科技有限公司	公司董事、副总经理任玉松曾担任董事的企业；于 2021 年 2 月不再担任
深圳市紫荆编程教育科技有限公司	公司董事、副总经理任玉松配偶黄文佳曾担任执行董事的企业；于 2020 年 6 月不再担任
深圳蟋蟀科技发展有限公司	独立董事刘卫兵弟弟刘俊兵曾持有 57.6% 股权并担任执行董事、总经理的企业；于 2021 年 4 月注销
成都品旭优材科技有限公司	公司独立董事刘卫兵弟弟刘俊兵持有 22.95% 股权的企业
广州昊瀚网络科技有限公司	独立董事刘卫兵弟弟刘俊兵曾持有 100% 股权并担任执行董事、总经理的企业；于 2021 年 6 月退出持股、不再担任

其他关联方名称	其他关联方与本公司的关系
深圳伟艺展示有限公司	公司独立董事许霜玉姐姐许琼玉持有 90.91% 股权并担任执行董事兼总经理的企业；于 2018 年 6 月被吊销，目前未注销
惠州市伟艺科技工艺有限公司	公司独立董事许霜玉姐姐许琼玉持有 90% 股权的企业；于 2021 年 7 月被吊销，目前未注销
深圳市鑫郁投资咨询企业（有限合伙）	公司独立董事许霜玉姐姐许银玉担任执行事务合伙人的企业；于 2021 年 3 月注销
深圳中同鸿盛投资咨询企业（有限合伙）	公司独立董事许霜玉姐姐许银玉担任执行事务合伙人的企业；于 2020 年 5 月不再担任
深圳市融郁投资咨询企业（有限合伙）	公司独立董事许霜玉姐姐的配偶李郁担任执行事务合伙人的企业；于 2021 年 3 月注销
广州市江科电子有限公司	公司历史董事刘云哥哥刘琼持有 50% 股权并担任执行董事、总经理的企业
广州市华南星辉电子有限公司	公司历史董事刘云哥哥刘琼并担任执行董事、总经理的企业
广州市江珂新能源有限公司	广州市江科电子有限公司持有 94% 股权的企业
贵州江科电子有限公司	广州市江科电子有限公司持有 100% 股权的企业
贵州华星科新能源有限公司	广州市江珂新能源有限公司持有 100% 股权的企业，于 2022 年 11 月注销
湖南华慧新能源股份有限公司	公司历史财务负责人兼董事会秘书徐洋担任财务负责人的企业
深圳市库贝尔生物科技股份有限公司	公司财务负责人赵清华曾担任财务负责人兼董事会秘书的企业；于 2020 年 6 月不再担任
湖南艾华集团股份有限公司	直接持有公司 3.9475% 股份的股东
绵阳高新区资江电子元件有限公司	湖南艾华集团股份有限公司持有 100% 股权的企业
四川艾华电子有限公司	湖南艾华集团股份有限公司持有 100% 股权的企业
益阳艾华富贤电子有限公司	湖南艾华集团股份有限公司持有 96.6667% 股权的企业
深圳市昊捷电子经营部	公司董事宗勇持有 100% 股权的个人独资企业，于 2020 年 8 月被注销
深圳市宝安区诚捷机电设备厂	公司董事冯德红配偶宗香容持有 100% 股权的个人独资企业，于 2017 年 6 月被吊销，未注销
宁波梅山保税港区相与投资管理有限公司	公司董事秦厉陈配偶郑维维持股 90% 并担任执行董事、经理的企业，于 2022 年 2 月注销

(四) 关联交易情况

1、 购销商品、提供和接受劳务的关联交易

出售商品/提供劳务情况表

关联方	关联交易内容	2022 年度	2021 年度	2020 年度
益阳兴佳诚电子有限公司	销售专用设备及配件		191,150.44	193,238.93
益阳兴富鑫电子有限公司	销售专用设备及配件	6,203.54	114,194.69	389,380.53
湖南艾华集团股份有限公司	销售专用设备及配件	55,348,586.10	67,124,425.89	11,542,695.18
合计		55,354,789.64	67,429,771.02	12,125,314.64

2、 关联担保情况

本公司作为被担保方：

担保方	担保金额	担保起始日	担保到期日	担保是否已经履行完毕
吴德红、宗香容、宗勇	140,957,175.21	2020 年 3 月 24 日	2028 年 3 月 23 日	否
吴德红、宗香容	921,042.67	2022 年 10 月 31 日	2023 年 5 月 1 日	否
吴德红、宗香容	10,009,370.00	2022 年 9 月 22 日	2023 年 9 月 21 日	否
吴德红、宗香容	20,963,330.15	2022 年 9 月 22 日	2023 年 9 月 2 日	否
宗香容	17,765,992.24	2022 年 1 月 24 日	2023 年 6 月 17 日	否
吴德红	12,254,993.83	2021 年 12 月 31 日	2022 年 12 月 31 日	否

3、 关键管理人员薪酬

项目	2022 年度	2021 年度	2020 年度
关键管理人员薪酬	4,624,076.16	5,116,948.30	2,954,116.09

(五) 关联方应收应付款项

1、 应收项目

项目名称	关联方	2022.12.31		2021.12.31		2020.12.31	
		账面余额	坏账准备	账面余额	坏账准备	账面余额	坏账准备
应收账款							
	益阳兴佳诚电子有限公司					239,999.55	16,881.87
	益阳兴富鑫电子有限公司					381,489.93	61,368.62
	湖南艾华集团股份有限公司	20,117,486.49	1,005,874.32	8,695,078.46	434,753.92	1,269,724.58	63,486.23
应收票据							
	湖南艾华集团股份有限公司	2,122,343.17	106,117.16	9,484,016.27	474,200.81	740,000.00	37,000.00
应收款项融资							
	湖南艾华集团股份有限公司	13,328,974.33				170,000.00	
合同资产							
	湖南艾华集团股份有限公司	6,180,464.50	309,023.23	7,327,973.50	366,398.68	1,101,800.00	55,090.00
其他应收款[注]							
	宗勇					128,290.00	6,414.50
	王强	10,000.00	1,438.18	6,254.50	312.73	18,327.10	916.36

2、 应付项目

项目名称	关联方	2022.12.31	2021.12.31	2020.12.31
合同负债				
	湖南艾华集团股份有限公司	13,281,811.68	18,274,666.29	9,021,219.16
	益阳兴佳诚电子有限公司	752.21	752.21	
	益阳兴富鑫电子有限公司	111,375.00	48,585.00	
其他应付款				
	吕德红	5,913.70	27,102.00	4,212.40
	睦柏林	984.32	0.00	360.00
	刘克胜	2,969.12	7,399.38	6,140.00
	赵清华	2,080.00	512.00	2,674.10
	刘云	0.00	0.00	1,468.20
	吴泽喜	0.00	0.00	4,813.00
	谭国彪	314.00	7,049.09	7,061.00
	任玉松	5,253.00	3,688.53	
	陈肯	4,328.00	16,245.23	
	宗勇	6,996.39		
	王强	2,304.00		

十一、 股份支付

(一) 股份支付总体情况

项目	2022 年度	2021 年度	2020 年度
公司本期授予的各项权益工具总额	8,224,424.22	1,591,658.36	2,223,601.04
公司本期行权的各项权益工具总额			
公司本期失效的各项权益工具总额			
公司期末发行在外的股份期权行权价格的范围和合同剩余期限			
公司期末其他权益工具行权价格的范围和合同剩余期限			

(二) 以权益结算的股份支付情况

项目	2022 年度	2021 年度	2020 年度
授予日权益工具公允价值的确定方法	参考近期外部投资者入股价格		
对可行权权益工具数量的最佳估计的确定方法	以各期实际授予和行权数量作为确定依据		
本期估计与上期估计有重大差异的原因	不适用	不适用	不适用
以权益结算的股份支付计入资本公积的累计金额	31,291,039.81	23,066,615.59	21,474,957.23
本期以权益结算的股份支付确认的费用总额	8,224,424.22	1,591,658.36	2,223,601.04

十二、 承诺及或有事项

(一) 重要承诺事项

截至资产负债表日，公司无需要披露的重要承诺事项。

(二) 或有事项

截至资产负债表日，公司无需要披露的或有事项。

十三、 资产负债表日后事项

截至报告出具日，公司无需要披露的资产负债表日后事项。

十四、 其他重要事项

(一) 债务重组

公司作为债权人：

年度	债务重组方式	债权账面价值	债务重组相关损益	债务重组导致的对联营企业或合营企业的权益性投资增加额	权益性投资占联营企业或合营企业股份总额的比例
2020 年	以设备抵债	1,022,400.00	1,288,219.47		
2021 年	以设备抵债	3,649,472.59	655,837.15		

(二) 分部信息

本公司主要从事智能制造高端装备的研产、生产及销售。公司将此业务视作为一整体实施管理、评估经营成果。因此，本公司无需披露分部信息。本公司按产品/地区分类的营业收入及营业成本详见本附注五、(三十七)-收入之说明。

十五、 母公司财务报表主要项目注释

(一) 应收票据

1、 应收票据分类列示

项目	2022.12.31	2021.12.31	2020.12.31
银行承兑汇票	36,516,372.78	48,332,987.64	54,612,494.38
商业承兑汇票	285,000.00		1,533,924.09
合计	36,801,372.78	48,332,987.64	56,146,418.47

2、 期末公司已质押的应收票据

项目	2022.12.31	2021.12.31	2020.12.31
银行承兑汇票	9,620,000.00		
合计	9,620,000.00		

3、 期末公司已背书或贴现且在资产负债表日尚未到期的应收票据

项目	2022.12.31		2021.12.31		2020.12.31	
	期末终止确认金额	期末未终止确认金额	期末终止确认金额	期末未终止确认金额	期末终止确认金额	期末未终止确认金额
银行承兑汇票		30,413,041.78		45,641,291.24		45,125,210.62
财务公司承兑汇票		7,695,512.02		4,200,437.51		2,831,279.09
商业承兑汇票						1,292,053.72
合计		38,108,553.80		49,841,728.75		49,248,543.43

4、 期末公司因出票人未履约而将其转为应收账款的票据

项目	2022.12.31	2021.12.31	2020.12.31
商业承兑汇票		31,500.00	31,500.00
银行承兑汇票	312,996.23	1,396,038.26	250,000.00
合计	312,996.23	1,427,538.26	281,500.00

5、 本报告期计提、转回或收回的坏账准备情况

类别	2021.12.31	本期变动金额			2022.12.31
		计提	收回或转回	转销或核销	
账龄组合		15,000.00			15,000.00
合计		15,000.00			15,000.00

类别	2020.12.31	本期变动金额			2021.12.31
		计提	收回或转回	转销或核销	
账龄组合	80,732.85	-80,732.85			
合计	80,732.85	-80,732.85			

类别	2019.12.31	本期变动金额			2020.12.31
		计提	收回或转回	转销或核销	
账龄组合	46,129.67	34,603.18			80,732.85
合计	46,129.67	34,603.18			80,732.85

(二) 应收账款

1、 应收账款按账龄披露

账龄	2022.12.31	2021.12.31	2020.12.31
1年以内	155,616,947.33	114,599,276.00	84,112,109.79
1至2年	36,771,157.40	21,502,680.33	12,758,815.56

账龄	2022.12.31	2021.12.31	2020.12.31
2 至 3 年	6,688,684.85	2,509,997.98	9,342,667.30
3 年以上	1,920,126.48	1,181,437.80	902,230.43
小计	200,996,916.06	139,793,392.11	107,115,823.08
减：坏账准备	13,722,834.75	9,814,669.04	10,421,529.67
合计	187,274,081.31	129,978,723.07	96,694,293.41

2、 应收账款按坏账计提方法分类披露

2022 年 12 月 31 日

类别	账面余额		坏账准备		账面价值
	金额	比例 (%)	金额	计提比例 (%)	
按单项计提坏账准备					
其中：					
单项金额不重大但单独计提坏账准备的应收账款					
按组合计提坏账准备	200,996,916.06	100.00	13,722,834.75	6.83	187,274,081.31
其中：					
账龄组合	167,759,710.23	83.46	13,722,834.75	8.18	154,036,875.48
应收合并范围内关联方款项	33,237,205.83	16.54			33,237,205.83
合计	200,996,916.06	100.00	13,722,834.75	6.83	187,274,081.31

2021 年 12 月 31 日

类别	账面余额		坏账准备		账面价值
	金额	比例 (%)	金额	计提比例 (%)	
按单项计提坏账准备					
其中：					
单项金额不重大但单独计提坏账准备的应收账款					
按组合计提坏账准备	139,793,392.11	100.00	9,814,669.04	7.02	129,978,723.07
其中：					
账龄组合	139,793,392.11	100.00	9,814,669.04	7.02	129,978,723.07
应收合并范围内关联方款项					
合计	139,793,392.11	100.00	9,814,669.04	7.02	129,978,723.07

2020 年 12 月 31 日

类别	账面余额		坏账准备		账面价值
	金额	比例 (%)	金额	计提比例 (%)	
按单项计提坏账准备	1,748,850.00	1.63	1,748,850.00	100.00	
其中：					
单项金额不重大但单独计提坏账准备的应收账款	1,748,850.00	1.63	1,748,850.00	100.00	
按组合计提坏账准备	105,366,973.08	98.37	8,672,679.67	8.23	96,694,293.41
其中：					
账龄组合	105,366,973.08	98.37	8,672,679.67	8.23	96,694,293.41
应收合并范围内关联方款项					
合计	107,115,823.08	100.00	10,421,529.67	9.73	96,694,293.41

按组合计提坏账准备:

组合计提项目: 按账龄分析法计提坏账的应收款项

名称	2022.12.31			2021.12.31			2020.12.31		
	应收账款	坏账准备	计提比例 (%)	应收账款	坏账准备	计提比例 (%)	应收账款	坏账准备	计提比例 (%)
1 年以内	122,379,741.50	6,118,987.07	5.00	114,599,276.00	5,729,963.82	5.00	84,091,529.79	4,204,576.49	5.00
1 至 2 年	36,771,157.40	3,677,115.74	10.00	21,502,680.33	2,150,268.03	10.00	12,730,455.56	1,273,045.56	10.00
2 至 3 年	6,688,684.85	2,006,605.46	30.00	2,509,997.98	752,999.39	30.00	7,642,757.30	2,292,827.19	30.00
3 年以上	1,920,126.48	1,920,126.48	100.00	1,181,437.80	1,181,437.80	100.00	902,230.43	902,230.43	100.00
合计	167,759,710.23	13,722,834.75	8.18	139,793,392.11	9,814,669.04	7.02	105,366,973.08	8,672,679.67	8.23

3、 本报告期计提、转回或收回的坏账准备情况

类别	2021.12.31	本期变动金额				2022.12.31
		计提	收回	转回	转销或核销	
单项计提		1,740.00			1,740.00	
账龄组合	9,814,669.04	3,908,165.71				13,722,834.75
合计	9,814,669.04	3,909,905.71			1,740.00	13,722,834.75

类别	2020.12.31	本期变动金额				2021.12.31
		计提	收回	转回	转销或核销	
单项计提	1,748,850.00	459,500.00	34,000.00	182,020.00	2,060,330.00	
账龄组合	8,672,679.67	1,887,661.61			745,672.24	9,814,669.04
合计	10,421,529.67	2,347,161.61	34,000.00	182,020.00	2,806,002.24	9,814,669.04

类别	2019.12.31	会计政策变更调整	2020.1.1	本期变动金额				2020.12.31
				计提	收回	转回	转销或核销	
单项计提	1,826,000.00		1,826,000.00	1,690,142.00	227,708.00		1,995,000.00	1,748,850.00
账龄组合	6,235,795.80		6,235,795.80	2,550,483.87			113,600.00	8,672,679.67
合计	8,061,795.80		8,061,795.80	4,240,625.87	227,708.00		2,108,600.00	10,421,529.67

4、 本报告期实际核销的应收账款情况

项目	2022 年度	2021 年度	2020 年度
实际核销的应收账款	1,740.00	2,806,002.24	2,108,600.00

5、 余额前五名的应收账款情况欠款方归集的期末

单位名称	2022.12.31		
	应收账款	占应收账款合计数的比例(%)	坏账准备
诚捷智能装备（东莞）有限公司	32,037,190.25	15.94	
湖南艾华集团股份有限公司	20,116,286.49	10.01	1,014,516.37
四川圣融达容阻科技有限公司	13,419,433.00	6.68	670,971.65
深圳市誉辰智能装备股份有限公司	10,525,703.00	5.24	526,285.15
南通新三能电子有限公司	8,291,557.65	4.13	414,577.88
小 计	84,390,170.39	41.99	2,626,351.05

单位名称	2021.12.31		
	应收账款	占应收账款合计数的比例(%)	坏账准备
湖南艾华集团股份有限公司	8,695,078.46	6.22	434,753.92
安徽诚越电子科技有限公司	6,263,660.14	4.48	424,936.01
比亚迪	5,357,339.83	3.83	297,791.99
广东联盈控电子科技有限公司	4,974,762.00	3.56	248,738.10
南通三鑫电子科技股份有限公司	4,933,450.81	3.53	246,672.54
小 计	30,224,291.24	21.62	1,652,892.56

单位名称	2020.12.31		
	应收账款	占应收账款合计数的比例(%)	坏账准备
安徽诚越电子科技有限公司	5,598,592.91	5.23	279,929.65
惠州亿纬锂能股份有限公司	5,173,474.20	4.83	258,673.71
深圳市中天和自动化设备有限公司	3,645,734.97	3.40	182,286.75
安远县鑫富晶电子科技有限公司	3,217,500.00	3.00	160,875.00
天科新能源有限责任公司	2,687,200.00	2.51	134,360.00
小 计	20,322,502.08	18.97	1,016,125.11

6、 公司无因金融资产转移而终止确认的应收账款

7、 公司无转移应收账款且继续涉入形成的资产、负债金额

(三) 应收款项融资

1、 应收款项融资情况

项目	2022.12.31	2021.12.31	2020.12.31
应收票据	29,332,001.08	589,989.07	8,763,407.43
合计	29,332,001.08	589,989.07	8,763,407.43

2、 应收款项融资本期增减变动及公允价值变动情况

项目	2021.12.31	本期新增	本期终止确认	其他变动	2022.12.31	累计在其他综合收益中确认的损失准备
应收票据	589,989.07	135,920,138.29	107,178,126.28		29,332,001.08	
合计	589,989.07	135,920,138.29	107,178,126.28		29,332,001.08	

项目	2020.12.31	本期新增	本期终止确认	其他变动	2021.12.31	累计在其他综合收益中确认的损失准备
应收票据	8,763,407.43	114,160,289.79	122,333,708.15		589,989.07	
合计	8,763,407.43	114,160,289.79	122,333,708.15		589,989.07	

项目	2019.12.31	本期新增	本期终止确认	其他变动	2020.12.31	累计在其他综合收益中确认的损失准备
应收票据	287,761.00	52,015,113.40	43,539,466.97		8,763,407.43	
合计	287,761.00	52,015,113.40	43,539,466.97		8,763,407.43	

3、 期末公司已背书或贴现且在资产负债表日尚未到期的应收款项融资

项目	2022.12.31		2021.12.31		2020.12.31	
	期末终止确认金额	期末未终止确认金额	期末终止确认金额	期末未终止确认金额	期末终止确认金额	期末未终止确认金额
银行承兑汇票	30,697,843.19		45,244,645.77		27,524,739.92	
合计	30,697,843.19		45,244,645.77		27,524,739.92	

(四) 其他应收款

项目	2022.12.31	2021.12.31	2020.12.31
其他应收款项	257,989,435.43	166,312,751.53	87,514,068.40
合计	257,989,435.43	166,312,751.53	87,514,068.40

1、 其他应收款项

(1) 按账龄披露

账龄	2022.12.31	2021.12.31	2020.12.31
1 年以内	125,516,455.70	141,589,486.76	59,023,314.63
1 至 2 年	132,464,522.64	24,915,239.94	6,273,195.75
2 至 3 年	220,000.00	19,000.00	22,406,000.00
3 年以上	871,987.72	877,987.72	871,987.72
小计	259,072,966.06	167,401,714.42	88,574,498.10
减：坏账准备	1,083,530.63	1,088,962.89	1,060,429.70
合计	257,989,435.43	166,312,751.53	87,514,068.40

(2) 按坏账计提方法分类披露

2022 年 12 月 31 日

类别	账面余额		坏账准备		账面价值
	金额	比例 (%)	金额	计提比例 (%)	
按组合计提坏账准备	259,072,966.06	100.00	1,083,530.63	0.42	257,989,435.43
其中：					
账龄组合	3,668,323.39	1.42	1,083,530.63	29.54	2,584,792.76
应收合并范围内关联方款项	255,404,642.67	98.58			255,404,642.67
合计	259,072,966.06	100.00	1,083,530.63	0.42	257,989,435.43

2021 年 12 月 31 日

类别	账面余额		坏账准备		账面价值
	金额	比例 (%)	金额	计提比例 (%)	
按组合计提坏账准备	167,401,714.42	100.00	1,088,962.89	0.65	166,312,751.53
其中：					
账龄组合	3,817,251.14	2.28	1,088,962.89	28.53	2,728,288.25
应收合并范围内关联方款项	163,584,463.28	97.72			163,584,463.28
合计	167,401,714.42	100.00	1,088,962.89	0.65	166,312,751.53

2020 年 12 月 31 日

类别	账面余额		坏账准备		账面价值
	金额	比例 (%)	金额	计提比例 (%)	
按组合计提坏账准备	88,574,498.10	100.00	1,060,429.70	1.20	87,514,068.40
其中：					
账龄组合	4,567,631.43	5.16	1,060,429.70	23.22	3,507,201.73
应收合并范围内关联方款项	84,006,866.67	94.84			84,006,866.67
合计	88,574,498.10	100.00	1,060,429.70	1.20	87,514,068.40

按组合计提坏账准备:

组合计提项目: 按账龄分析法计提坏账的其他应收款

名称	2022.12.31			2021.12.31			2020.12.31		
	其他应收款项	坏账准备	计提比例 (%)	其他应收款项	坏账准备	计提比例 (%)	其他应收款项	坏账准备	计提比例 (%)
1 年以内	2,241,813.03	112,090.65	5.00	1,735,023.48	86,751.18	5.00	3,646,447.96	182,322.40	5.00
1 至 2 年	334,522.64	33,452.26	10.00	1,185,239.94	118,523.99	10.00	43,195.75	4,319.58	10.00
2 至 3 年	220,000.00	66,000.00	30.00	19,000.00	5,700.00	30.00	6,000.00	1,800.00	30.00
3 年以上	871,987.72	871,987.72	100.00	877,987.72	877,987.72	100.00	871,987.72	871,987.72	100.00
合计	3,668,323.39	1,083,530.63	29.54	3,817,251.14	1,088,962.89	28.53	4,567,631.43	1,060,429.70	23.22

(3) 坏账准备计提情况

坏账准备	第一阶段	第二阶段	第三阶段	合计
	未来 12 个月预期信用损失	整个存续期预期信用损失(未发生信用减值)	整个存续期预期信用损失(已发生信用减值)	
2021.12.31 余额	86,751.18	118,523.99	883,687.72	1,088,962.89
2021.12.31 余额在本期				
--转入第二阶段	-16,726.13	16,726.13		
--转入第三阶段		-22,000.00	22,000.00	
--转回第二阶段				
--转回第一阶段				
本期计提	42,065.60	-79,797.86	32,300.00	-5,432.26
本期转回				
本期转销				
本期核销				
其他变动				
2022.12.31 余额	112,090.65	33,452.26	937,987.72	1,083,530.63

坏账准备	第一阶段	第二阶段	第三阶段	合计
	未来 12 个月预期信用损失	整个存续期预期信用损失(未发生信用减值)	整个存续期预期信用损失(已发生信用减值)	
2020.12.31 余额	182,322.40	4,319.58	873,787.72	1,060,429.70
2020.12.31 余额在本期				
--转入第二阶段	-59,262.00	59,262.00		
--转入第三阶段		-1,900.00	1,900.00	
--转回第二阶段				
--转回第一阶段				
本期计提	-36,309.22	56,842.41	8,000.00	28,533.19
本期转回				
本期转销				
本期核销				
其他变动				
2021.12.31 余额	86,751.18	118,523.99	883,687.72	1,088,962.89

坏账准备	第一阶段	第二阶段	第三阶段	合计
	未来 12 个月预期信用损失	整个存续期预期信用损失(未发生信用减值)	整个存续期预期信用损失(已发生信用减值)	
2019.12.31 余额	94,242.25	1,341.48	1,001,987.72	1,097,571.45
2019.12.31 余额在本期				

坏账准备	第一阶段	第二阶段	第三阶段	合计
	未来 12 个月预期信用损失	整个存续期预期信用损失(未发生信用减值)	整个存续期预期信用损失(已发生信用减值)	
--转入第二阶段	-2,159.79	2,159.79		
--转入第三阶段		-600.00	600.00	
--转回第二阶段				
--转回第一阶段				
本期计提	90,239.94	1,418.31	-128,800.00	-37,141.75
本期转回				
本期转销				
本期核销				
其他变动				
2020.12.31 余额	182,322.40	4,319.58	873,787.72	1,060,429.70

其他应收款项账面余额变动如下：

账面余额	第一阶段	第二阶段	第三阶段	合计
	未来 12 个月预期信用损失	整个存续期预期信用损失(未发生信用减值)	整个存续期预期信用损失(已发生信用减值)	
2021.12.31 余额	1,735,023.48	1,185,239.94	896,987.72	3,817,251.14
2021.12.31 余额在本期				
--转入第二阶段	-334,522.64	334,522.64		
--转入第三阶段		-220,000.00	220,000.00	
--转回第二阶段				
--转回第一阶段				
本期新增	841,312.19	-965,239.94	-25,000.00	-148,927.75
本期终止确认				
其他变动				
2022.12.31 余额	2,241,813.03	334,522.64	1,091,987.72	3,668,323.39

账面余额	第一阶段	第二阶段	第三阶段	合计
	未来 12 个月预期信用损失	整个存续期预期信用损失(未发生信用减值)	整个存续期预期信用损失(已发生信用减值)	
2020.12.31 余额	3,646,447.96	24,195.75	896,987.72	4,567,631.43
2020.12.31 余额在本期				
--转入第二阶段	-1,185,239.94	1,185,239.94		
--转入第三阶段		-19,000.00	19,000.00	
--转回第二阶段				
--转回第一阶段				

账面余额	第一阶段	第二阶段	第三阶段	合计
	未来 12 个月预期信用损失	整个存续期预期信用损失(未发生信用减值)	整个存续期预期信用损失(已发生信用减值)	
本期新增	-726,184.54	-24,195.75	-19,000.00	-769,380.29
本期终止确认				
其他变动				
2021.12.31 余额	1,735,023.48	1,185,239.94	896,987.72	3,817,251.14

账面余额	第一阶段	第二阶段	第三阶段	合计
	未来 12 个月预期信用损失	整个存续期预期信用损失(未发生信用减值)	整个存续期预期信用损失(已发生信用减值)	
2019.12.31 余额	1,884,845.00	13,414.80	1,001,987.72	2,900,247.52
2019.12.31 余额在本期				
--转入第二阶段	-43,195.75	43,195.75		
--转入第三阶段		-6,000.00	6,000.00	
--转回第二阶段				
--转回第一阶段				
本期新增	1,804,798.71	-7,414.80	-130,000.00	1,667,383.91
本期终止确认				
其他变动				
2020.12.31 余额	3,646,447.96	43,195.75	877,987.72	4,567,631.43

(4) 本报告期计提、转回或收回的坏账准备情况

类别	2021.12.31	本期变动金额			2022.12.31
		计提	收回或转回	转销或核销	
账龄组合	1,088,962.89	-5,432.26			1,083,530.63
合计	1,088,962.89	-5,432.26			1,083,530.63

类别	2020.12.31	本期变动金额			2021.12.31
		计提	收回或转回	转销或核销	
账龄组合	1,060,429.70	28,533.19			1,088,962.89
合计	1,060,429.70	28,533.19			1,088,962.89

类别	2019.12.31	本期变动金额			2020.12.31
		计提	收回或转回	转销或核销	
账龄组合	1,097,571.45	-37,141.75			1,060,429.70
合计	1,097,571.45	-37,141.75			1,060,429.70

(5) 公司本报告期无实际核销的其他应收款项。

(6) 按款项性质分类情况

款项性质	账面余额		
	2022.12.31	2021.12.31	2020.12.31
合并范围内关联方款项	255,404,642.67	163,584,463.28	84,006,866.67
押金及保证金	3,285,987.72	1,425,432.72	3,790,561.79
备用金	49,977.36	2,030,500.00	490,277.57
应收暂付款	332,358.31	361,318.42	286,792.07
合计	259,072,966.06	167,401,714.42	88,574,498.10

(7) 按欠款方归集的期末余额前五名的其他应收款项情况

单位名称	款项性质	2022.12.31	账龄	占其他应收款项期末余额合计数的比例(%)	坏账准备期末余额
诚捷智能装备(东莞)有限公司	合并范围内关联方款项	223,833,325.48	1年以内、1-2年	86.40	
深圳市佳的自动化设备科技有限公司	合并范围内关联方款项	26,369,454.14	1年以内	10.18	
东莞市恩慈智能装备有限公司	合并范围内关联方款项	5,201,863.05	1年以内	2.01	
深圳市富川实业集团有限公司	押金及保证金	871,987.72	3年以上	0.34	871,987.72
广西尚利宏旭智能科技有限公司	押金及保证金	717,000.00	1年以内	0.28	35,850.00
小计		256,993,630.39		99.20	907,837.72

单位名称	款项性质	2021.12.31	账龄	占其他应收款项期末余额合计数的比例(%)	坏账准备期末余额
诚捷智能装备(东莞)有限公司	合并范围内关联方款项	161,251,616.20	1年以内、1-2年	96.33	
深圳市佳的自动化设备科技有限公司	合并范围内关联方款项	2,326,145.36	1年以内	1.39	
浙江天能物资贸易有限公司	押金及保证金	1,100,000.00	1年以内、1-2年	0.66	80,000.00
深圳市富川实业集团有限公司	押金及保证金	891,432.72	1年以内、3年以上	0.53	872,959.97
新余赣锋电子有限公司	押金及保证金	403,500.00	1-2年	0.24	40,350.00
小计		165,972,694.28		99.15	993,309.97

单位名称	款项性质	2020.12.31	账龄	占其他应收款项期末余额合计数的比例(%)	坏账准备期末余额
诚捷智能装备(东莞)有限公司	合并范围内关联方款项	84,005,866.67	1年以内、1-2年、2-3年	94.84	
扬州市公共资源交易中心高邮分中心	押金及保证金	1,000,000.00	1年以内	1.13	50,000.00

单位名称	款项性质	2020.12.31	账龄	占其他应收款 项期末余额合 计数的比例(%)	坏账准备期 末余额
深圳市富川实业集团有 限公司	押金及保证金	871,987.72	3 年以上	0.98	871,987.72
浙江天能物资贸易有限 公司	押金及保证金	500,000.00	1 年以内	0.56	25,000.00
福建省机电设备招标有 限公司	押金及保证金	444,750.00	1 年以内	0.50	22,237.50
小 计		86,822,604.39		98.02	969,225.22

(8) 公司无涉及政府补助的其他应收款项

(9) 公司无因金融资产转移而终止确认的其他应收款项

(10) 公司无转移其他应收款项且继续涉入形成的资产、负债金额

(五) 长期股权投资

项目	2022.12.31			2021.12.31			2020.12.31		
	账面余额	减值准备	账面价值	账面余额	减值准备	账面价值	账面余额	减值准备	账面价值
对子公司投资	24,200,000.00		24,200,000.00	24,200,000.00		24,200,000.00	16,000,000.00		16,000,000.00
合计	24,200,000.00		24,200,000.00	24,200,000.00		24,200,000.00	16,000,000.00		16,000,000.00

1、 对子公司投资

被投资单位	2021.12.31	本期增加	本期减少	2022.12.31	本期计提减值准备	减值准备期末余额
诚捷智能装备（东莞）有限公司	10,000,000.00			10,000,000.00		
东莞市恩慈智能装备有限公司	9,000,000.00			9,000,000.00		
深圳市佳的自动化设备科技有限公司	5,200,000.00			5,200,000.00		
合计	24,200,000.00			24,200,000.00		

被投资单位	2020.12.31	本期增加	本期减少	2021.12.31	本期计提减值准备	减值准备期末余额
诚捷智能装备（东莞）有限公司	10,000,000.00			10,000,000.00		
东莞市恩慈智能装备有限公司	5,000,000.00	4,000,000.00		9,000,000.00		
深圳市佳的自动化设备科技有限公司	1,000,000.00	4,200,000.00		5,200,000.00		
合计	16,000,000.00	8,200,000.00		24,200,000.00		

被投资单位	2019.12.31	本期增加	本期减少	2020.12.31	本期计提减值准备	减值准备期末余额
诚捷智能装备（东莞）有限公司	10,000,000.00			10,000,000.00		
东莞市恩慈智能装备有限公司		5,000,000.00		5,000,000.00		
深圳市佳的自动化设备科技有限公司		1,000,000.00		1,000,000.00		
合计	10,000,000.00	6,000,000.00		16,000,000.00		

(六) 营业收入和营业成本

1、 营业收入和营业成本情况

项目	2022 年度		2021 年度		2020 年度	
	收入	成本	收入	成本	收入	成本
主营业务	728,121,006.98	558,126,826.17	365,829,309.68	262,884,368.48	229,380,759.05	159,852,022.87
其他业务	19,361,950.28	18,820,209.26	5,536,112.50	2,988,738.75	5,927,889.21	2,652,892.74
合计	747,482,957.26	576,947,035.43	371,365,422.18	265,873,107.23	235,308,648.26	162,504,915.61

2、 合同产生的收入情况

2022 年度的收入分解信息如下：

合同分类	收入	成本
商品类型：		
电容器制造设备	295,597,668.15	182,566,555.85
锂电池制造设备	301,975,786.32	248,746,220.87
配件及增值服务	130,547,552.51	126,814,049.45
其他业务	19,361,950.28	18,820,209.26
合计	747,482,957.26	576,947,035.43
按经营地区分类：		
内销	674,963,250.99	548,278,969.79
外销	72,519,706.27	28,668,065.64
合计	747,482,957.26	576,947,035.43

2021 年度的收入分解信息如下：

合同分类	收入	成本
商品类型：		
电容器制造设备	237,514,814.20	168,520,553.13
锂电池制造设备	116,769,337.20	88,294,098.79
配件及增值服务	11,545,158.28	6,069,716.56
其他业务	5,536,112.50	2,988,738.75
合计	371,365,422.18	265,873,107.23
按经营地区分类：		
内销	347,705,256.54	252,060,389.58
外销	23,660,165.64	13,812,717.65
合计	371,365,422.18	265,873,107.23

2020 年度的收入分解信息如下：

合同分类	收入	成本
商品类型：		
电容器制造设备	116,573,909.61	86,719,459.75
锂电池制造设备	104,395,261.09	68,716,701.69
配件及增值服务	8,411,588.35	4,415,861.43
其他业务	5,927,889.21	2,652,892.74
合计	235,308,648.26	162,504,915.61
按经营地区分类：		
内销	227,143,213.53	159,311,545.49
外销	8,165,434.73	3,193,370.12
合计	235,308,648.26	162,504,915.61

(七) 投资收益

项目	2022 年度	2021 年度	2020 年度
交易性金融资产在持有期间的投资收益	741,777.37	70,358.72	103,041.00
债务重组产生的投资收益		655,837.15	1,288,219.47
合计	741,777.37	726,195.87	1,391,260.47

十六、 补充资料

(一) 非经常性损益明细表

项目	2022 年度	2021 年度	2020 年度	说明
非流动资产处置损益	-62,825.93	-141,224.72		
越权审批或无正式批准文件的税收返还、减免				
计入当期损益的政府补助（与企业业务密切相关，按照国家统一标准定额或定量享受的政府补助除外）	6,882,117.81	3,754,144.02	5,377,090.00	
计入当期损益的对非金融企业收取的资金占用费				
企业取得子公司、联营企业及合营企业的投资成本小于取得投资时应享有被投资单位可辨认净资产公允价值产生的收益				
非货币性资产交换损益				
委托他人投资或管理资产的损益				
因不可抗力因素，如遭受自然灾害而计提的各项资产减值准备				
债务重组损益		655,837.15	1,288,219.47	
企业重组费用，如安置职工的支出、整合费用等				
交易价格显失公允的交易产生的超过公允价值部分的损益				
同一控制下企业合并产生的子公司期初至合并日的当期净损益				
与公司正常经营业务无关的或有事项产生的损益				
除同公司正常经营业务相关的有效套期保值业务外，持有交易性金融资产、衍生金融资产、交易性金融负债、衍生金融负债产生的公允价值变动损益，以及处置交易性金融资产、衍生金融资产、交易性金融负债、衍生金融负债和其他债权投资取得的投资收益	783,627.37	323,926.43	546,543.73	
单独进行减值测试的应收款项、合同资产减值准备转回				
对外委托贷款取得的损益				
采用公允价值模式进行后续计量的投资性房地产公允价值变动产生的损益				
根据税收、会计等法律、法规的要求对当期损益进行一次性调整对当期损益的影响				

项目	2022 年度	2021 年度	2020 年度	说明
受托经营取得的托管费收入				
除上述各项之外的其他营业外收入和支出	-456,680.86	-135,422.25	-292,419.64	
其他符合非经常性损益定义的损益项目	-111,809.60	49,322.10	-1,239,847.23	
小计	7,034,428.79	4,506,582.73	5,679,586.33	
所得税影响额	-1,055,633.36	-691,095.36	-890,372.14	
少数股东权益影响额（税后）	-29,583.54	-20,102.89		
合计	5,949,211.89	3,795,384.48	4,789,214.19	

(二) 净资产收益率及每股收益

2022 年度	加权平均净资产收益率（%）	每股收益（元）	
		基本每股收益	稀释每股收益
归属于公司普通股股东的净利润	8.82	0.57	0.57
扣除非经常性损益后归属于公司普通股股东的净利润	7.78	0.50	0.50

2021 年度	加权平均净资产收益率（%）	每股收益（元）	
		基本每股收益	稀释每股收益
归属于公司普通股股东的净利润	5.04	0.18	0.18
扣除非经常性损益后归属于公司普通股股东的净利润	3.60	0.13	0.13

2020 年度	加权平均净资产收益率（%）	每股收益（元）	
		基本每股收益	稀释每股收益
归属于公司普通股股东的净利润	5.39	0.16	0.16
扣除非经常性损益后归属于公司普通股股东的净利润	2.93	0.09	0.09

深圳市诚捷智能装备股份有限公司

(加盖公章)

二〇二三年六月十九日



营业执照

(副本)

统一社会信用代码

91310101568093764U

证照编号: 01000000202301120074

市场主体登录更多许可, 体验更多服务。
扫码了解更多类别、信息、监管应用服务。
记、监、验更多应用服务。



名称 立信会计师事务所(普通合伙)

类型 特殊普通合伙(非证券类)

执行事务合伙人 朱建弟, 杨志国

出资额 人民币15150.0000万元整

成立日期 2011年01月24日

主要经营场所 上海市黄浦区南京东路61号四楼

经营范围

审查企业会计报表, 出具审计报告; 验证企业资本, 出具验资报告; 办理企业合并、分立、清算事宜中的审计业务, 出具有关报告; 基本建设年度决算审计; 代理记账; 会计咨询、税务咨询、法律、法规规定的其他业务; 经相关部门批准, 代理记账、会计培训、信息技术服务等相关业务; 接受委托, 代订经济合同。
【依法须经批准的项目, 经相关部门批准后方可开展经营活动】

登记机关



2023年01月12日

证书序号:0001247

说明

- 1、《会计师事务所执业证书》是证明持有人经财政部门依法审批，准予执行注册会计师法定业务的凭证。
- 2、《会计师事务所执业证书》记载事项发生变动的，应当向财政部门申请换发。
- 3、《会计师事务所执业证书》不得伪造、涂改、出租、出借、转让。
- 4、会计师事务所终止或执业许可注销的，应当向财政部门交回《会计师事务所执业证书》。



发证机关:

二〇一八年六月一日

中华人民共和国财政部制



会计师事务所

执业证书



名称: 立信会计师事务所(普通合伙)

首席合伙人: 朱建弟

主任会计师:


经营场所: 上海市黄浦区南京东路61号四楼

组织形式: 特殊普通合伙制

执业证书编号: 310000096

批准执业文号: 沪财会〔2000〕25号(转制批文 沪财会[2010]82号)

批准执业日期: 2000年6月13日(转制日期 2010年12月31日)



中国注册会计师协会



姓名 陈华
 Full name
 性别 男
 Sex
 出生日期 1989-03-17
 Date of birth
 工作单位 立信会计师事务所(特殊普通合伙)深圳分所
 Working unit
 身份证号码
 Identity card No. 23231969903123889



此证复印件仅作为报告书及附件使用，不能作为他用

年度检验登记



有效
per year

陈华

330000010426

深圳市注册会计师协会

证书编号:
No. of Certificate

330000010426

批准注册协会:
Authorized Institute of CPAs

发证日期:
Date of Issuance

深圳注册会计协会
2018 06 25

年 月
y m



此证复印件仅作为报告书及附件使用，不能作为他用

姓名	张丽娜
性别	女
出生日期	1980-11-19
工作单位	天健会计师事务所(特殊普通合伙) 深圳分所
身份证号码	350582198911192065



年度检验登记
Annual Renewal Registration



有效一年
1 year after

张丽娜
330000010888
深圳市注册会计师协会

证书编号: 330000010888
No. of Certificate
批准注册协会: 深圳市注册会计师协会
Authorized Institute of CPAs
发证日期: 2020 04 01
Date of Issuance 年/月/日

年/月/日