

审计报告

合肥埃科光电科技股份有限公司

容诚审字[2023]230Z0085 号

容诚会计师事务所(特殊普通合伙)

中国·北京



目 录

<u>序号</u>	<u>内 容</u>	<u>页码</u>
1	审计报告	1-6
2	资产负债表	7
3	利润表	8
4	现金流量表	9
5	所有者权益变动表	10
6	财务报表附注	11 - 114



审计报告

容诚审字[2023]230Z0085号

合肥埃科光电科技股份有限公司全体股东:

一、 审计意见

我们审计了合肥埃科光电科技股份有限公司(以下简称埃科光电)财务报表,包括2022年12月31日、2021年12月31日、2020年12月31日的资产负债表,2022年度、2021年度、2020年度的利润表、现金流量表、所有者权益变动表以及相关财务报表附注。

我们认为,后附的财务报表在所有重大方面按照企业会计准则的规定编制,公允反映了埃科光电2022年12月31日、2021年12月31日、2020年12月31日的财务状况以及2022年度、2021年度、2020年度的经营成果和现金流量。

二、 形成审计意见的基础

我们按照中国注册会计师审计准则的规定执行了审计工作。审计报告的“注册会计师对财务报表审计的责任”部分进一步阐述了我们在这些准则下的责任。按照中国注册会计师职业道德守则,我们独立于埃科光电,并履行了职业道德方面的其他责任。我们相信,我们获取的审计证据是充分、适当的,为发表审计意见提供了基础。

三、 关键审计事项

关键审计事项是我们根据职业判断,认为对2022年度、2021年度、2020年度财务报表审计最为重要的事项。这些事项的应对以对财务报表整体进行审计并形成审计意见为背景,我们不对这些事项单独发表意见。

(一) 收入确认

相关会计期间:2022年度、2021年度、2020年度。



1、事项描述

如财务报表附注五、34 所示，埃科光电的营业收入主要为工业相机和图像采集卡收入，2022 年度、2021 年度以及 2020 年度，埃科光电营业收入分别为 26,266.60 万元、16,448.35 万元以及 6,856.38 万元。由于营业收入是埃科光电关键业绩指标之一，且存在可能操纵收入以达到特定目标或预期的固有风险。因此，我们将收入确认确定为关键审计事项。

2、审计应对

我们对收入确认实施的相关程序主要包括：

（1）了解和评估埃科光电管理层（以下简称管理层）对埃科光电的销售与收款循环内部控制设计，并测试关键控制点执行的有效性；

（2）检查主要客户合同条款，对比分析同行业可比公司的收入确认政策，复核埃科光电收入确认政策是否符合企业会计准则的规定；

（3）执行细节测试，抽样检查销售合同、客户订单、送货签收单、销售发票以及收款记录等，判断收入确认的真实性；

（4）执行函证程序，函证内容包括应收账款余额、营业收入发生额以及回款金额；对主要客户执行走访等程序，以评价收入确认的真实性和完整性；

（5）执行分析性复核程序，并与同行业可比公司进行对比分析，判断营业收入和毛利率变动的合理性；

（6）执行截止性测试，核查出库单、送货签收单、销售发票等支持性文件，以确认收入是否在恰当的会计期间确认。

通过实施以上程序，我们没有发现收入确认存在异常。

（二）应收账款坏账准备的计提

相关会计期间：2022 年度、2021 年度、2020 年度。

1、事项描述



如财务报表附注五、4所述，截止2022年12月31日、2021年12月31日以及2020年12月31日，埃科光电应收账款余额分别为8,464.37万元、7,405.18万元以及1,476.24万元，应收账款余额增长幅度较大，坏账准备余额分别为451.01万元、380.20万元以及78.79万元，占应收账款余额的比例分别为5.33%、5.13%以及5.34%。管理层需要基于预计未来可获取的现金流量评估应收账款的可回收性。由于涉及管理层的重大会计估计和判断，且埃科光电应收账款金额重大，其可回收性对财务报表具有重大影响。因此，我们将应收账款的坏账准备计提确定为关键审计事项。

2、审计应对

我们对应收账款坏账准备的计提实施的相关程序主要包括：

(1) 了解和评估管理层应收账款坏账准备的相关内部控制的设计，并测试相关内部控制运行是否有效；

(2) 结合公司信用政策及同行业可比公司应收账款坏账准备相关估计，分析应收账款坏账准备计提会计政策的合理性，包括确定预期信用损失率、应收账款组合的依据、金额重大的判断、单独计提坏账准备的判断等；

(3) 获取坏账准备计提表，检查计提方法是否按照坏账政策执行，测试应收账款账龄准确性，重新计算坏账准备金额；

(4) 分析主要客户年度往来情况，测试资产负债表日后收到的回款；结合走访以及公开信息查询程序，了解埃科光电客户可能存在的回收风险，分析检查管理层对应收账款坏账准备计提的合理性；

(5) 执行独立的函证程序。

基于上述工作结果，我们认为相关证据能够支持管理层关于应收账款坏账准备的计提的判断及估计。

四、管理层和治理层对财务报表的责任

管理层负责按照企业会计准则的规定编制财务报表，使其实现公允反映，并



设计、执行和维护必要的内部控制，以使财务报表不存在由于舞弊或错误导致的重大错报。

在编制财务报表时，管理层负责评估埃科光电的持续经营能力，披露与持续经营相关的事项，并运用持续经营假设，除非管理层计划清算埃科光电、终止运营或别无其他现实的选择。

治理层负责监督埃科光电的财务报告过程。

五、注册会计师对财务报表审计的责任

我们的目标是对财务报表整体是否不存在由于舞弊或错误导致的重大错报获取合理保证，并出具包含审计意见的审计报告。合理保证是高水平的保证，但并不能保证按照审计准则执行的审计在某一重大错报存在时总能发现。错报可能由于舞弊或错误导致，如果合理预期错报单独或汇总起来可能影响财务报表使用者依据财务报表作出的经济决策，则通常认为错报是重大的。

在按照审计准则执行审计工作的过程中，我们运用职业判断，并保持职业怀疑。同时，我们也执行以下工作：

(1) 识别和评估由于舞弊或错误导致的财务报表重大错报风险，设计和实施审计程序以应对这些风险，并获取充分、适当的审计证据，作为发表审计意见的基础。由于舞弊可能涉及串通、伪造、故意遗漏、虚假陈述或凌驾于内部控制之上，未能发现由于舞弊导致的重大错报的风险高于未能发现由于错误导致的重大错报的风险。

(2) 了解与审计相关的内部控制，以设计恰当的审计程序，但目的并非对内部控制的有效性发表意见。

(3) 评价管理层选用会计政策的恰当性和作出会计估计及相关披露的合理性。

(4) 对管理层使用持续经营假设的恰当性得出结论。同时，根据获取的审计证据，就可能导致对埃科光电持续经营能力产生重大疑虑的事项或情况是否存在



重大不确定性得出结论。如果我们得出结论认为存在重大不确定性，审计准则要求我们在审计报告中提请报表使用者注意财务报表中的相关披露；如果披露不充分，我们应当发表非无保留意见。我们的结论基于截至审计报告日可获得的信息。然而，未来的事项或情况可能导致埃科光电不能持续经营。

(5) 评价财务报表的总体列报、结构和内容，并评价财务报表是否公允反映相关交易和事项。

我们与治理层就计划的审计范围、时间安排和重大审计发现等事项进行沟通，包括沟通我们在审计中识别出的值得关注的内部控制缺陷。

我们还就已遵守与独立性相关的职业道德要求向治理层提供声明，并与治理层沟通可能被合理认为影响我们独立性的所有关系和其他事项，以及相关的防范措施。

从与治理层沟通过的事项中，我们确定哪些事项对本期财务报表审计最为重要，因而构成关键审计事项。我们在审计报告中描述这些事项，除非法律法规禁止公开披露这些事项，或在极少数情形下，如果合理预期在审计报告中沟通某事项造成的负面后果超过在公众利益方面产生的益处，我们确定不应在审计报告中沟通该事项。

(以下无正文)




(此页无正文，为埃科光电容诚审字[2023]230Z0085号审计报告之签字盖章页。)



中国·北京

中国注册会计师: 廖传宝 
廖传宝 (项目合伙人)

中国注册会计师: 张冉冉 
张冉冉

中国注册会计师: 唐保凤 
唐保凤

2023年3月16日



资产负债表

编制单位：合肥埃科光电科技股份有限公司


单位：元 币种：人民币

	附注	2022年12月31日	2021年12月31日	2020年12月31日
流动资产：				
货币资金	五、1	105,554,844.13	156,334,467.22	4,177,443.82
交易性金融资产	五、2			1,938,774.16
衍生金融资产				
应收票据	五、3	20,505,963.44	8,967,077.68	4,134,411.00
应收账款	五、4	80,133,609.10	70,249,760.36	13,974,465.05
应收款项融资	五、5	17,156,440.15	18,323,853.90	13,364,756.66
预付款项	五、6	3,696,179.61	3,041,873.21	389,921.05
其他应收款	五、7	1,609,723.28	436,058.68	7,342,532.45
其中：应收利息				
应收股利				
存货	五、8	148,490,515.52	79,792,479.25	16,876,760.46
合同资产				
持有待售资产				
一年内到期的非流动资产				
其他流动资产	五、9	21,363,802.61	6,983,137.99	1,817,060.44
流动资产合计		398,511,077.84	344,128,708.29	64,016,125.09
非流动资产：				
债权投资				
其他债权投资				
长期应收款				
长期股权投资				
其他权益工具投资				
其他非流动金融资产				
投资性房地产				
固定资产	五、10	11,044,123.63	6,549,685.30	2,969,904.93
在建工程	五、11	715,679.72	110,177.00	176,991.15
生产性生物资产				
油气资产				
使用权资产	五、12	17,989,772.28	2,349,644.69	
无形资产	五、13	22,713,371.19	219,383.17	
开发支出				
商誉				
长期待摊费用	五、14	11,154,200.57	2,327,914.66	614,104.86
递延所得税资产	五、15	2,219,257.60	1,368,635.08	1,103,310.56
其他非流动资产	五、16	7,460,087.53	586,314.00	25,490.00
非流动资产合计		73,296,492.52	13,511,753.90	4,889,801.50
资产总计		471,807,570.36	357,640,462.19	68,905,926.59

法定代表人：



主管会计工作负责人：



会计机构负责人：





资产负债表（续）

编制单位：合肥埃科光电科技股份有限公司


单位：元 币种：人民币

项 目	附注	2022年12月31日	2021年12月31日	2020年12月31日
流动负债：				
短期借款	五、17	22,352,645.66	45,052,815.07	16,207,610.69
交易性金融负债				
衍生金融负债				
应付票据	五、18	17,948,492.20	2,437,332.92	
应付账款	五、19	17,419,109.15	20,611,881.05	5,754,323.54
预收款项				
合同负债	五、20	33,915.50	44,353.98	517,539.88
应付职工薪酬	五、21	12,245,463.60	7,356,206.40	4,152,826.10
应交税费	五、22	8,449,259.31	6,523,534.88	5,437,037.90
其他应付款	五、23	1,449,295.89	335,758.68	841,874.53
其中：应付利息				
应付股利				
持有待售负债				
一年内到期的非流动负债	五、24	4,318,346.68	684,314.18	
其他流动负债	五、25	254,331.01	5,766.02	3,088.94
流动负债合计		84,470,859.00	83,051,963.18	32,914,301.58
非流动负债：				
长期借款	五、26	31,192,304.62		
应付债券				
其中：优先股				
永续债				
租赁负债	五、27	11,062,671.43	1,461,081.19	
长期应付款	五、28	1,530,000.00	1,010,000.00	1,110,000.00
长期应付职工薪酬				
预计负债				
递延收益	五、29		504,328.00	3,156,264.00
递延所得税负债	五、15		30,002.47	38,816.12
其他非流动负债				
非流动负债合计		43,784,976.05	3,005,411.66	4,305,080.12
负债合计		128,255,835.05	86,057,374.84	37,219,381.70
所有者权益：				
股本	五、30	51,000,000.00	51,000,000.00	5,434,783.00
其他权益工具				
其中：优先股				
永续债				
资本公积	五、31	198,841,350.91	197,194,919.10	52,102,184.55
减：库存股				
其他综合收益				
专项储备				
盈余公积	五、32	9,371,038.44	2,338,816.82	1,670,453.96
未分配利润	五、33	84,339,345.96	21,049,351.43	-27,520,876.62
所有者权益合计		343,551,735.31	271,583,087.35	31,686,544.89
负债和所有者权益总计		471,807,570.36	357,640,462.19	68,905,926.59

法定代表人：

主管会计工作负责人：

会计机构负责人：



利润表

编制单位：合肥埃科光电科技股份有限公司

单位：元 币种：人民币

项 目	附注	2022年度	2021年度	2020年度
一、营业收入	五、34	262,666,026.24	164,483,500.35	68,563,763.40
减：营业成本	五、34	143,461,847.27	82,658,297.86	35,309,286.79
税金及附加	五、35	2,023,797.39	932,714.93	518,440.71
销售费用	五、36	18,317,703.01	9,591,326.28	4,089,124.96
管理费用	五、37	15,798,939.98	15,236,195.47	55,480,566.37
研发费用	五、38	22,354,679.03	17,224,599.44	19,239,367.71
财务费用	五、39	-436,954.89	1,581,491.64	328,894.31
其中：利息费用		315,360.95	1,319,357.38	281,948.91
利息收入		715,923.21	82,799.08	59,566.75
加：其他收益	五、40	19,864,769.44	16,961,217.07	16,409,077.94
投资收益（损失以“-”号填列）	五、41	448,670.35	792,418.98	-13,584.46
其中：对联营企业和合营企业的投资收益				
以摊余成本计量的金融资产终止确认收益				
净敞口套期收益（损失以“-”号填列）				
公允价值变动收益（损失以“-”号填列）	五、42	162,660.95	29,527.80	124,990.71
信用减值损失（损失以“-”号填列）	五、43	-833,615.29	-2,554,781.77	-1,026,597.83
资产减值损失（损失以“-”号填列）	五、44	-5,626,126.78	-2,264,640.01	-1,300,369.91
资产处置收益（损失以“-”号填列）	五、45	179,262.64	6,865.32	6,753,979.47
二、营业利润（亏损以“-”号填列）		75,341,635.76	50,229,482.12	-25,454,421.53
加：营业外收入	五、46	4,264,439.57	1,539.43	2,038.15
减：营业外支出	五、47	304,853.89	28.98	0.05
三、利润总额（亏损总额以“-”号填列）		79,301,221.44	50,230,992.57	-25,452,383.43
减：所得税费用	五、48	8,979,005.29	6,154,596.43	1,848,732.79
四、净利润（净亏损以“-”号填列）		70,322,216.15	44,076,396.14	-27,301,116.22
（一）持续经营净利润（净亏损以“-”号填列）		70,322,216.15	44,076,396.14	-27,301,116.22
（二）终止经营净利润（净亏损以“-”号填列）				
五、其他综合收益的税后净额				
（一）不能重分类进损益的其他综合收益				
1. 重新计量设定受益计划变动额				
2. 权益法下不能转损益的其他综合收益				
3. 其他权益工具投资公允价值变动				
4. 企业自身信用风险公允价值变动				
（二）将重分类进损益的其他综合收益				
1. 权益法下可转损益的其他综合收益				
2. 其他债权投资公允价值变动				
3. 金融资产重分类计入其他综合收益的金额				
4. 其他债权投资信用减值准备				
5. 现金流量套期储备				
6. 外币财务报表折算差额				
六、综合收益总额		70,322,216.15	44,076,396.14	-27,301,116.22
七、每股收益				
（一）基本每股收益（元/股）		1.38	0.89	—
（二）稀释每股收益（元/股）		1.38	0.89	—

法定代表人：

主管会计工作负责人：

会计机构负责人：



现金流量表

编制单位：合肥埃利光电科技股份有限公司

单位：元 币种：人民币

项 目	附注	2022年度	2021年度	2020年度
一、经营活动产生的现金流量				
销售商品、提供劳务收到的现金		272,747,170.01	114,684,711.43	51,687,212.53
收到的税费返还		11,784,373.47	4,247,761.35	2,282,183.74
收到其他与经营活动有关的现金	五、49（1）	16,544,136.02	10,183,613.60	18,427,343.85
经营活动现金流入小计		301,075,679.50	129,116,086.38	72,396,740.12
购买商品、接受劳务支付的现金		230,419,986.93	154,083,720.63	52,375,492.20
支付给职工以及为职工支付的现金		43,876,580.93	20,871,222.39	12,915,114.40
支付的各项税费		24,465,080.38	10,422,307.87	3,550,632.32
支付其他与经营活动有关的现金	五、49（2）	16,123,542.35	7,787,827.47	3,532,367.81
经营活动现金流出小计		314,885,190.59	193,165,078.36	72,373,606.73
经营活动产生的现金流量净额		-13,809,511.09	-64,048,991.98	23,133.39
二、投资活动产生的现金流量				
收回投资收到的现金		283,700,000.00	206,080,000.00	25,320,000.00
取得投资收益收到的现金		927,003.91	1,172,530.47	180,296.82
处置固定资产、无形资产和其他长期资产收回的现金净额		208,100.00	6,769,985.04	1,134,831.88
处置子公司及其他营业单位收到的现金净额				
收到其他与投资活动有关的现金	五、49（3）	715,923.21	933,491.05	35,294.59
投资活动现金流入小计		285,551,027.12	214,956,006.56	26,670,423.29
购建固定资产、无形资产和其他长期资产支付的现金		43,050,028.37	7,884,271.16	974,788.76
投资支付的现金		283,700,000.00	204,400,000.00	25,000,000.00
取得子公司及其他营业单位支付的现金净额				
支付其他与投资活动有关的现金	五、49（4）			270,722.71
投资活动现金流出小计		326,750,028.37	212,284,271.16	26,245,511.47
投资活动产生的现金流量净额		-41,199,001.25	2,671,735.40	424,911.82
三、筹资活动产生的现金流量				
吸收投资收到的现金			188,229,662.00	
取得借款收到的现金		56,001,883.62	48,979,859.14	16,897,268.42
收到其他与筹资活动有关的现金	五、49（5）			1,300,000.00
筹资活动现金流入小计		56,001,883.62	237,209,521.14	18,197,268.42
偿还债务支付的现金		45,000,000.00	19,000,000.00	6,000,000.00
分配股利、利润或偿付利息支付的现金		1,126,651.74	4,370,718.70	12,397,898.89
支付其他与筹资活动有关的现金	五、49（6）	7,270,360.02	1,523,189.02	1,399,433.96
筹资活动现金流出小计		53,397,011.76	24,893,907.72	19,797,332.85
筹资活动产生的现金流量净额		2,604,871.86	212,315,613.42	-1,600,064.43
四、汇率变动对现金及现金等价物的影响				
五、现金及现金等价物净增加额				
		-52,403,640.48	150,938,356.84	-1,152,019.22
加：期初现金及现金等价物余额		155,115,800.66	4,177,443.82	5,329,463.04
六、期末现金及现金等价物余额		102,712,160.18	155,115,800.66	4,177,443.82

法定代表人：


3701310256988

主管会计工作负责人：



会计机构负责人：





所有者权益变动表

单位：元 币种：人民币

项目	2022年度									
	股本	其他权益工具		资本公积	减：库存股	其他综合收益	专项储备	盈余公积	未分配利润	所有者权益合计
		优先股	永续债							
一、上年年末余额	51,000,000.00			197,194,919.10				2,338,816.82	21,049,351.43	271,583,087.35
加：会计政策变更										
前期差错更正										
其他										
二、本年期初余额	51,000,000.00			197,194,919.10				2,338,816.82	21,049,351.43	271,583,087.35
三、本期增减变动金额（减少以“-”号填列）				1,646,431.81				7,032,221.62	63,289,994.53	71,968,647.96
（一）综合收益总额									70,322,216.15	70,322,216.15
（二）所有者投入和减少资本				1,646,431.81						1,646,431.81
1. 股东投入的普通股										
2. 其他权益工具持有者投入资本										
3. 股份支付计入所有者权益的金额				1,646,431.81						1,646,431.81
4. 其他										
（三）利润分配								7,032,221.62	-7,032,221.62	
1. 提取盈余公积								7,032,221.62	-7,032,221.62	
2. 对所有者（或股东）的分配										
3. 其他										
（四）所有者权益内部结转										
1. 资本公积转增资本（或股本）										
2. 盈余公积转增资本（或股本）										
3. 盈余公积弥补亏损										
4. 设定受益计划变动额结转留存收益										
5. 其他综合收益结转留存收益										
6. 其他										
（五）专项储备										
1. 本期提取										
2. 本期使用										
（六）其他										
四、本期末余额	51,000,000.00			198,841,350.91				9,371,038.44	84,339,345.96	343,551,735.31



会计机构负责人：

主管会计工作负责人：

法定代表人：



所有者权益变动表

单位：元 币种：人民币

项目	2021年度										
	股本		其他权益工具		资本公积	减：库存股	其他综合收益	专项储备	盈余公积	未分配利润	所有者权益合计
	优先股	普通股	永续债	其他							
一、上年年末余额		5,434,783.00			52,102,184.55				1,670,453.96	-27,520,876.62	31,686,544.89
加：会计政策变更										-12,718.28	-12,718.28
前期差错更正											
其他											
二、本年初余额		5,434,783.00			52,102,184.55				1,670,453.96	-27,533,594.90	31,673,826.61
三、本年增减变动金额(减少以“-”号填列)		45,565,217.00			145,092,734.55				668,362.86	48,582,946.33	239,909,260.74
(一) 综合收益总额									44,076,396.14	44,076,396.14	44,076,396.14
(二) 所有者投入和减少资本		5,061,513.70			190,771,350.90						195,832,864.60
1. 股东投入的普通股		5,061,513.70			183,168,148.30						188,229,662.00
2. 其他权益工具持有者投入资本											
3. 股份支付计入所有者权益的金额											
4. 其他					7,603,202.60						7,603,202.60
(三) 利润分配									2,338,816.82	-2,338,816.82	
1. 提取盈余公积									2,338,816.82	-2,338,816.82	
2. 对所有者(或股东)的分配											
3. 其他											
(四) 所有者权益内部结转		40,503,703.30			-45,678,616.35				-1,670,453.96	6,845,367.01	
1. 资本公积转增资本(或股本)											
2. 盈余公积转增资本(或股本)											
3. 盈余公积弥补亏损											
4. 设定受益计划变动额结转留存收益											
5. 其他综合收益结转留存收益											
6. 其他		40,503,703.30			-45,678,616.35				-1,670,453.96	6,845,367.01	
(五) 专项储备											
1. 本年提取											
2. 本年使用											
(六) 其他											
四、本年年末余额		51,000,000.00			197,194,919.10				2,338,816.82	21,049,351.43	271,583,087.35



会计机构负责人：

主管会计工作负责人：

法定代表人：

(Signature)

(Signature)

(Signature)



所有者权益变动表

编制单位：合肥埃科光电科技股份有限公司 单位：元 币种：人民币

项目	2020年度										
	股本	其他权益工具			资本公积	减：库存股	其他综合收益	专项储备	盈余公积	未分配利润	所有者权益合计
		优先股	永续债	其他							
一、上年年末余额	5,434,783.00							1,670,453.96	14,780,239.60	21,885,476.56	
加：会计政策变更											
前期差错更正											
其他											
二、本年初余额	5,434,783.00							1,670,453.96	14,780,239.60	21,885,476.56	
三、本年增减变动金额(减少以“-”号填列)											
(一) 综合收益总额					52,102,184.55				-42,301,116.22	9,801,068.33	
(二) 所有者投入和减少资本					52,102,184.55				-27,301,116.22	-27,301,116.22	
1. 股东投入的普通股											
2. 其他权益工具持有者投入资本											
3. 股份支付计入所有者权益的金额					52,102,184.55					52,102,184.55	
4. 其他											
(三) 利润分配									-15,000,000.00	-15,000,000.00	
1. 提取盈余公积											
2. 对所有者(或股东)的分配									-15,000,000.00	-15,000,000.00	
3. 其他											
(四) 所有者权益内部结转											
1. 资本公积转增资本(或股本)											
2. 盈余公积转增资本(或股本)											
3. 盈余公积弥补亏损											
4. 设定受益计划变动额结转留存收益											
5. 其他综合收益结转留存收益											
6. 其他											
(五) 专项储备											
1. 本年提取											
2. 本年使用											
(六) 其他											
四、本年年末余额	5,434,783.00				52,102,184.55			1,670,453.96	-27,520,876.62	31,686,544.89	



法定代表人： 郭宁

主管会计工作负责人： 郭宁

会计机构负责人： 郭宁



合肥埃科光电科技股份有限公司

财务报表附注

2020 年度至 2022 年度

(除特别说明外, 金额单位为人民币元)

一、公司的基本情况

1、2011 年 3 月, 有限公司设立

合肥埃科光电科技股份有限公司(以下简称“埃科光电”或“公司”)由合肥埃科光电科技有限公司(以下简称“埃科有限”)于 2021 年 12 月 21 日经股份改制变更设立, 埃科有限于 2011 年 3 月 24 日在合肥市工商行政管理局注册成立, 注册号为 340191000002451, 由董宁、唐麟和唐世悦共同出资设立, 注册资本为 100.00 万元。

公司设立时股权结构如下所示:

出资方	认缴出资额 (万元)	实缴出资额 (万元)	出资方式	出资比例 (%)
董 宁	51.00	51.00	货币	51.00
唐 麟	33.00	33.00	货币	33.00
唐世悦	16.00	16.00	货币	16.00
合 计	100.00	100.00	—	100.00

2011 年 3 月 22 日, 安徽华建会计师事务所(普通合伙)对公司上述出资进行了审验, 并出具了皖华建验字[2011]第 1024 号《验资报告》。

2、公司股权变更情况

(1)2012 年 12 月, 第一次股权变动

2012 年 12 月 10 日, 根据公司股东会决议、股份转让协议以及公司章程修正案, 由股东董宁以原入股价格 33.00 万元受让唐麟的全部股份。

本次变更后股权结构如下:

出资方	认缴出资额 (万元)	实缴出资额 (万元)	出资方式	出资比例 (%)
董 宁	84.00	84.00	货币	84.00
唐世悦	16.00	16.00	货币	16.00
合 计	100.00	100.00	—	100.00

(2)2013 年 12 月, 第一次注册资本变更

2013 年 12 月 10 日, 根据公司股东会决议以及公司章程修正案, 同意公司注册资本由 100.00 万元增加到 500.00 万元, 新增注册资本 400.00 万元分别由董宁出资 156.00 万

元，叶加圣出资 130.00 万元，唐世悦出资 114.00 万元，增资价格均为 1 元/注册资本。

本次增资后股权结构如下：

出资方	认缴出资额 (万元)	实缴出资额 (万元)	出资方式	出资比例 (%)
董 宁	240.00	240.00	货币	48.00
唐世悦	130.00	130.00	货币	26.00
叶加圣	130.00	130.00	货币	26.00
合 计	500.00	500.00	—	100.00

2013 年 12 月 16 日，安徽辰龙会计师事务所（普通合伙）对公司上述出资进行了审验，并出具了辰龙验字[2013]第 2119 号《验资报告》。

(3)2016 年 9 月，第二次注册资本变更

2016 年 8 月 30 日，根据公司股东会决议以及公司章程修正案，同意公司注册资本由 500.00 万元变更为 543.4783 万元，新增注册资本 43.4783 万元由曹桂平出资，增资价格为 1 元/注册资本。

本次增资后股权结构如下：

出资方	认缴出资额 (万元)	实缴出资额 (万元)	出资方式	出资比例 (%)
董 宁	240.00	240.00	货币	44.16
唐世悦	130.00	130.00	货币	23.92
叶加圣	130.00	130.00	货币	23.92
曹桂平	43.4783	43.4783	货币	8.00
合 计	543.4783	543.4783	—	100.00

2021 年 12 月 2 日，安徽辰龙会计师事务所（普通合伙）对公司上述出资进行了审验，并出具了辰龙验字[2021]第 2045 号《验资报告》。

(4)2020 年 12 月，第三次注册资本变更

2020 年 12 月 1 日，根据公司股东会决议以及章程修正案，同意公司注册资本由 543.4783 万元变更为 866.6667 万元，由原股东董宁、曹桂平以 1 元/注册资本的价格向公司增资 323.1884 万元，其中，董宁认购 262.6667 万元的新增注册资本，认购金额为 262.6667 万元；曹桂平认购 60.5217 万元的新增注册资本，认购金额为 60.5217 万元。

本次增资后股权结构如下：

出资方	认缴出资额 (万元)	实缴出资额 (万元)	出资方式	出资比例 (%)
董 宁	502.6667	502.6667	货币	58.00
唐世悦	130.00	130.00	货币	15.00

叶加圣	130.00	130.00	货币	15.00
曹桂平	104.00	104.00	货币	12.00
合 计	866.6667	866.6667	—	100.00

2021年12月3日，安徽辰龙会计师事务所（普通合伙）对公司上述出资进行了审验，并出具了辰龙验字[2021]第2046号《验资报告》。

(5)2020年12月，第四次注册资本变更

2020年12月28日，根据公司股东会决议以及章程修正案，同意公司注册资本由866.6667万元变更为962.9630万元。公司实施股权激励计划的持股平台合肥埃珏科技合伙企业（有限合伙）、合肥埃聚科技合伙企业（有限合伙）向公司增资，增资价格为5.19元/注册资本，其中，合肥埃珏科技合伙企业（有限合伙）认购77.0370万元的新增注册资本，认购价格为399.82万元；合肥埃聚科技合伙企业（有限合伙）认购19.2593万元的新增注册资本，认购价格为99.96万元。

本次增资后股权结构如下：

出资方	认缴出资额 (万元)	实缴出资额 (万元)	出资方式	出资比例 (%)
董 宁	502.6667	502.6667	货币	52.20
唐世悦	130.0000	130.0000	货币	13.50
叶加圣	130.0000	130.0000	货币	13.50
曹桂平	104.0000	104.0000	货币	10.80
合肥埃珏科技合伙企业（有限合伙）	77.0370	77.0370	货币	8.00
合肥埃聚科技合伙企业（有限合伙）	19.2593	19.2593	货币	2.00
合 计	962.9630	962.9630	—	100.00

2021年12月4日，安徽辰龙会计师事务所（普通合伙）对公司上述出资进行了审验，并出具了辰龙验字[2021]第2047号《验资报告》。

(6)2021年10月，第二次股权变动及第五次注册资本变更

2021年10月20日，根据公司股东会决议以及修正后的章程，同意股东董宁、唐世悦、叶加圣、曹桂平按照原各自持有的公司的股权比例将其持有的公司共计0.50%的股权转让给中小企业发展基金同创（合肥）合伙企业（有限合伙）；将其持有的公司共计1.50%的股权转让给安徽国创兴泰智慧成长创业投资合伙企业（有限合伙）；将其持有的公司共计1.25%的股权转让给安徽静安投资集团有限公司；将其持有的公司共计1.75%的股权转让给合肥敦勤致信投资中心（有限合伙）；将其持有的公司共计1.10%的股权转让给淄博天汇泰誉股权投资合伙企业（有限合伙）；将其持有的公司共计0.90%的股

权转让给合肥敦勤致瑞投资中心（有限合伙）；将其持有的公司共计 0.50% 的股权转让给中小企业发展基金（江苏有限合伙贰号），转让价格均为 207.69 元/注册资本。

2021 年 10 月 29 日，根据公司股东会决议以及章程修正案，同意公司注册资本由 962.9630 万元增资至 1,049.6297 万元，即新增注册资本 86.6667 万元。其中，芜湖市镜湖高投毅达中小企业创业投资基金（有限合伙）认购 19.2593 万元的新增注册资本；江苏毅达鑫海创业投资基金（有限合伙）认购 10.5926 万元的新增注册资本；中小企业发展基金同创（合肥）合伙企业（有限合伙）认购 23.1111 万元的新增注册资本；合肥市培优发展创业投资合伙企业（有限合伙）认购 4.8148 万元的新增注册资本；国家中小企业发展基金有限公司认购 28.8889 万元的新增注册资本，增资价格均为 207.69 元/注册资本。

本次股权变动及增资后股权结构如下：

出资方	认缴出资额 (万元)	实缴出资额 (万元)	出资方式	出资比例 (%)
董 宁	460.7778	460.7778	货币	43.8991
唐世悦	119.1667	119.1667	货币	11.3532
叶加圣	119.1667	119.1667	货币	11.3532
曹桂平	95.3333	95.3333	货币	9.0826
合肥埃珏科技合伙企业（有限合伙）	77.0370	77.0370	货币	7.3394
国家中小企业发展基金有限公司	28.8889	28.8889	货币	2.7523
中小企业发展基金同创（合肥）合伙企业（有限合伙）	27.9259	27.9259	货币	2.6605
合肥埃聚科技合伙企业（有限合伙）	19.2593	19.2593	货币	1.8349
芜湖市镜湖高投毅达中小企业创业投资基金（有限合伙）	19.2593	19.2593	货币	1.8349
合肥敦勤致信投资中心（有限合伙）	16.8519	16.8519	货币	1.6055
安徽国创兴泰智慧成长创业投资合伙企业（有限合伙）	14.4444	14.4444	货币	1.3761
安徽静安投资集团有限公司	12.0370	12.0370	货币	1.1468
江苏毅达鑫海创业投资基金（有限合伙）	10.5926	10.5926	货币	1.0092
淄博天汇泰誉股权投资合伙企业（有限合伙）	10.5926	10.5926	货币	1.0092
合肥敦勤致瑞投资中心（有限合伙）	8.6667	8.6667	货币	0.8257
合肥市培优发展创业投资合伙企业（有限合伙）	4.8148	4.8148	货币	0.4587
中小企业发展基金（江苏有限合伙贰号）	4.8148	4.8148	货币	0.4587
合 计	1,049.6297	1,049.6297	—	100.00

2021 年 12 月 5 日，安徽辰龙会计师事务所（普通合伙）对公司上述出资进行了审验，并出具了辰龙验字[2021]第 2048 号《验资报告》。

(7)2021 年 12 月，变更设立为股份公司

2021年12月19日，埃科有限召开股东会并作出决议，同意公司整体变更改制为股份有限公司，有限公司全体股东作为股份公司的发起人，股份有限公司的名称为“合肥埃科光电科技股份有限公司”。同日，公司发起人签署《合肥埃科光电科技股份有限公司发起人协议》并召开创立大会暨首次股东大会，审议通过了《关于设立合肥埃科光电科技股份有限公司的议案》《关于对发起人将原有限公司净资产折股情况进行审核的议案》《合肥埃科光电科技股份有限公司章程》等议案，同意容诚会计师事务所（特殊普通合伙）出具的《审计报告》，以埃科有限截至2021年10月31日经审计后的净资产折为股份公司股份5,100万股，每股面值1元，超出面值的净资产余额作为资本公积。

2021年12月21日，公司完成了本次变更设立为股份公司的工商变更登记并领取了合肥市市场监督管理局颁发的更新的《营业执照》。

股份公司设立时的股本结构如下：

股东名称	持股数（万股）	出资方式	出资比例（%）
董宁	2,238.8533	净资产	43.8991
唐世悦	579.0137	净资产	11.3532
叶加圣	579.0137	净资产	11.3532
曹桂平	463.2110	净资产	9.0826
合肥埃珏科技合伙企业（有限合伙）	374.3117	净资产	7.3394
国家中小企业发展基金有限公司	140.3670	净资产	2.7523
中小企业发展基金同创（合肥）合伙企业（有限合伙）	135.6881	净资产	2.6605
合肥埃聚科技合伙企业（有限合伙）	93.5782	净资产	1.8349
芜湖市镜湖高投毅达中小企业创业投资基金（有限合伙）	93.5780	净资产	1.8349
合肥敦勤致信投资中心（有限合伙）	81.8807	净资产	1.6055
安徽国创兴泰智慧成长创业投资合伙企业（有限合伙）	70.1835	净资产	1.3761
安徽静安投资集团有限公司	58.4862	净资产	1.1468
江苏毅达鑫海创业投资基金（有限合伙）	51.4679	净资产	1.0092
淄博天汇泰誉股权投资合伙企业（有限合伙）	51.4679	净资产	1.0092
合肥敦勤致瑞投资中心（有限合伙）	42.1101	净资产	0.8257
合肥市培优发展创业投资合伙企业（有限合伙）	23.3945	净资产	0.4587
中小企业发展基金（江苏有限合伙贰号）	23.3945	净资产	0.4587
合计	5,100.00	—	100.00

2022年1月22日，容诚会计师事务所（特殊普通合伙）对公司上述出资进行了审验，并出具了容诚验字[2022]230Z0054号《验资报告》。

经营地址：合肥市高新区燕子河路388号亿智科技产业园1号楼。

法定代表人：董宁。

经营范围：光机电一体化产品、电子信息产品、光学元件、光电传感器、计算机软件的研发、生产、销售及维修、咨询服务；自营和代理各类商品及技术的进出口业务（国家限定或禁止进出口的商品和技术除外）。

二、财务报表的编制基础

1. 编制基础

本公司以持续经营为基础，根据实际发生的交易和事项，按照企业会计准则及其应用指南和准则解释的规定进行确认和计量，在此基础上编制财务报表。此外，本公司还按照中国证监会《公开发行证券的公司信息披露编报规则第 15 号——财务报告的一般规定》（2014 年修订）披露有关财务信息。

2. 持续经营

本公司对自报告期末起 12 个月的持续经营能力进行了评估，未发现影响本公司持续经营能力的事项，本公司以持续经营为基础编制财务报表是合理的。

三、重要会计政策及会计估计

本公司下列重要会计政策、会计估计根据企业会计准则制定。未提及的业务按企业会计准则中相关会计政策执行。

1. 遵循企业会计准则的声明

本公司所编制的财务报表符合企业会计准则的要求，真实、完整地反映了公司的财务状况、经营成果、所有者权益变动和现金流量等有关信息。

2. 会计期间

本公司会计年度自公历 1 月 1 日起至 12 月 31 日止。

3. 营业周期

本公司正常营业周期为一年。

4. 记账本位币

本公司的记账本位币为人民币。

5. 现金及现金等价物的确定标准

现金指企业库存现金及可以随时用于支付的存款。现金等价物指持有的期限短（一般是指从购买日起三个月内到期）、流动性强、易于转换为已知金额现金、价值变动风险很小的投资。

6. 外币业务和外币报表折算

(1) 外币交易时折算汇率的确定方法

本公司外币交易初始确认时采用交易发生日的即期汇率或采用按照系统合理的方法确定的、与交易发生日即期汇率近似的汇率（以下简称即期汇率的近似汇率）折算为记账本位币。

(2) 资产负债表日外币货币性项目的折算方法

在资产负债表日，对于外币货币性项目，采用资产负债表日的即期汇率折算。因资产负债表日即期汇率与初始确认时或前一资产负债表日即期汇率不同而产生的汇兑差额，计入当期损益。对以历史成本计量的外币非货币性项目，仍采用交易发生日的即期汇率折算；对以公允价值计量的外币非货币性项目，采用公允价值确定日的即期汇率折算，折算后的记账本位币金额与原记账本位币金额的差额，计入当期损益。

(3) 外币报表折算方法

对企业境外经营财务报表进行折算前先调整境外经营的会计期间和会计政策，使之与企业会计期间和会计政策相一致，再根据调整后会计政策及会计期间编制相应货币的财务报表，再按照以下方法对境外经营财务报表进行折算：①资产负债表中的资产和负债项目，采用资产负债表日的即期汇率折算，所有者权益项目除“未分配利润”项目外，其他项目采用发生时的即期汇率折算。②利润表中的收入和费用项目，采用交易发生日的即期汇率或即期汇率的近似汇率折算。③外币现金流量以及境外子公司的现金流量，采用现金流量发生日的即期汇率或即期汇率的近似汇率折算。汇率变动对现金的影响额应当作为调节项目，在现金流量表中单独列报。④产生的外币财务报表折算差额，在编制合并财务报表时，在合并资产负债表中所有者权益项目下单独列示“其他综合收益”。

处置境外经营并丧失控制权时，将资产负债表中所有者权益项目下列示的、与该境外经营相关的外币报表折算差额，全部或按处置该境外经营的比例转入处置当期损益。

7. 金融工具

金融工具，是指形成一方的金融资产并形成其他方的金融负债或权益工具的合同。

(1) 金融工具的确认和终止确认

当本公司成为金融工具合同的一方时，确认相关的金融资产或金融负债。

金融资产满足下列条件之一的，终止确认：①收取该金融资产现金流量的合同权利终止；②该金融资产已转移，且符合下述金融资产转移的终止确认条件。金融负债（或其一部分）的现时义务已经解除的，终止确认该金融负债（或该部分金融负债）。本公

司（借入方）与借出方之间签订协议，以承担新金融负债方式替换原金融负债，且新金融负债与原金融负债的合同条款实质上不同的，终止确认原金融负债，并同时确认新金融负债。本公司对原金融负债（或其一部分）的合同条款作出实质性修改的，应当终止原金融负债，同时按照修改后的条款确认一项新的金融负债。以常规方式买卖金融资产，按交易日进行会计确认和终止确认。常规方式买卖金融资产，是指按照合同条款规定，在法规或市场惯例所确定的时间安排来交付金融资产。交易日，是指本公司承诺买入或卖出金融资产的日期。

(2) 金融资产的分类与计量

本公司在初始确认时根据管理金融资产的业务模式和金融资产的合同现金流量特征，将金融资产分类为：以摊余成本计量的金融资产、以公允价值计量且其变动计入当期损益的金融资产、以公允价值计量且其变动计入其他综合收益的金融资产。除非本公司改变管理金融资产的业务模式，在此情形下，所有受影响的相关金融资产在业务模式发生变更后的首个报告期间的第一天进行重分类，否则金融资产在初始确认后不得进行重分类。

金融资产在初始确认时以公允价值计量。对于以公允价值计量且其变动计入当期损益的金融资产，相关交易费用直接计入当期损益，其他类别的金融资产相关交易费用计入其初始确认金额。因销售商品或提供劳务而产生的、未包含或不考虑重大融资成分的应收票据及应收账款，本公司则按照收入准则定义的交易价格进行初始计量。

金融资产的后续计量取决于其分类：

①以摊余成本计量的金融资产

金融资产同时符合下列条件的，分类为以摊余成本计量的金融资产：本公司管理该金融资产的业务模式是以收取合同现金流量为目标；该金融资产的合同条款规定，在特定日期产生的现金流量，仅为对本金和以未偿付本金金额为基础的利息的支付。对于此类金融资产，采用实际利率法，按照摊余成本进行后续计量，其终止确认、按实际利率法摊销或减值产生的利得或损失，均计入当期损益。

②以公允价值计量且其变动计入其他综合收益的金融资产

金融资产同时符合下列条件的，分类为以公允价值计量且其变动计入其他综合收益的金融资产：本公司管理该金融资产的业务模式是既以收取合同现金流量为目标又以出售金融资产为目标；该金融资产的合同条款规定，在特定日期产生的现金流量，仅为对本金和以未偿付本金金额为基础的利息的支付。对于此类金融资产，采用公允价值进行

后续计量。除减值损失或利得及汇兑损益确认为当期损益外，此类金融资产的公允价值变动作为其他综合收益确认，直到该金融资产终止确认时，其累计利得或损失转入当期损益。但是采用实际利率法计算的该金融资产的相关利息收入计入当期损益。

本公司不可撤销地选择将部分非交易性权益工具投资指定为以公允价值计量且其变动计入其他综合收益的金融资产，仅将相关股利收入计入当期损益，公允价值变动作为其他综合收益确认，直到该金融资产终止确认时，其累计利得或损失转入留存收益。

③以公允价值计量且其变动计入当期损益的金融资产

上述以摊余成本计量的金融资产和以公允价值计量且其变动计入其他综合收益的金融资产之外的金融资产，分类为以公允价值计量且其变动计入当期损益的金融资产。对于此类金融资产，采用公允价值进行后续计量，所有公允价值变动计入当期损益。

(3) 金融负债的分类与计量

本公司将金融负债分类为以公允价值计量且其变动计入当期损益的金融负债、低于市场利率贷款的贷款承诺及财务担保合同负债及以摊余成本计量的金融负债。

金融负债的后续计量取决于其分类：

①以公允价值计量且其变动计入当期损益的金融负债

该类金融负债包括交易性金融负债（含属于金融负债的衍生工具）和指定为以公允价值计量且其变动计入当期损益的金融负债。初始确认后，对于该类金融负债以公允价值进行后续计量，除与套期会计有关外，产生的利得或损失（包括利息费用）计入当期损益。但本公司对指定为以公允价值计量且其变动计入当期损益的金融负债，由其自身信用风险变动引起的该金融负债公允价值的变动金额计入其他综合收益，当该金融负债终止确认时，之前计入其他综合收益的累计利得和损失应当从其他综合收益中转出，计入留存收益。

②贷款承诺及财务担保合同负债

贷款承诺是本公司向客户提供的一项在承诺期间内以既定的合同条款向客户发放贷款的承诺。贷款承诺按照预期信用损失模型计提减值损失。财务担保合同指，当特定债务人到期不能按照最初或修改后的债务工具条款偿付债务时，要求本公司向蒙受损失的合同持有人赔付特定金额的合同。财务担保合同负债以按照依据金融工具的减值原则所确定的损失准备金额以及初始确认金额扣除按收入确认原则确定的累计摊销额后的余额孰高进行后续计量。

③以摊余成本计量的金融负债

初始确认后，对其他金融负债采用实际利率法以摊余成本计量。

除特殊情况外，金融负债与权益工具按照下列原则进行区分：①如果本公司不能无条件地避免以交付现金或其他金融资产来履行一项合同义务，则该合同义务符合金融负债的定义。有些金融工具虽然没有明确地包含交付现金或其他金融资产义务的条款和条件，但有可能通过其他条款和条件间接地形成合同义务。②如果一项金融工具须用或可用本公司自身权益工具进行结算，需要考虑用于结算该工具的本公司自身权益工具，是作为现金或其他金融资产的替代品，还是为了使该工具持有方享有在发行方扣除所有负债后的资产中的剩余权益。如果是前者，该工具是发行方的金融负债；如果是后者，该工具是发行方的权益工具。在某些情况下，一项金融工具合同规定本公司须用或可用自身权益工具结算该金融工具，其中合同权利或合同义务的金额等于可获取或需交付的自身权益工具的数量乘以其结算时的公允价值，则无论该合同权利或合同义务的金额是固定的，还是完全或部分地基于除本公司自身权益工具的市场价格以外变量（例如利率、某种商品的价格或某项金融工具的价格）的变动而变动，该合同分类为金融负债。

(4) 衍生金融工具及嵌入衍生工具

衍生金融工具以衍生交易合同签订当日的公允价值进行初始计量，并以其公允价值进行后续计量。公允价值为正数的衍生金融工具确认为一项资产，公允价值为负数的确认为一项负债。

除现金流量套期中属于套期有效的部分计入其他综合收益并于被套期项目影响损益时转出计入当期损益之外，衍生工具公允价值变动而产生的利得或损失，直接计入当期损益。

对包含嵌入衍生工具的混合工具，如主合同为金融资产的，混合工具作为一个整体适用金融资产分类的相关规定。如主合同并非金融资产，且该混合工具不是以公允价值计量且其变动计入当期损益进行会计处理，嵌入衍生工具与该主合同在经济特征及风险方面不存在紧密关系，且与嵌入衍生工具条件相同、单独存在的工具符合衍生工具定义的，嵌入衍生工具从混合工具中分拆，作为单独的衍生金融工具处理。如果该嵌入衍生工具在取得日或后续资产负债表日的公允价值无法单独计量，则将混合工具整体指定为以公允价值计量且其变动计入当期损益的金融资产或金融负债。

(5) 金融工具减值

本公司对于以摊余成本计量的金融资产、以公允价值计量且其变动计入其他综合收益的债权投资、合同资产、租赁应收款、贷款承诺及财务担保合同等，以预期信用损失

为基础确认损失准备。

①预期信用损失的计量

预期信用损失，是指以发生违约的风险为权重的金融工具信用损失的加权平均值。信用损失，是指本公司按照原实际利率折现的、根据合同应收的所有合同现金流量与预期收取的所有现金流量之间的差额，即全部现金短缺的现值。其中，对于本公司购买或源生的已发生信用减值的金融资产，应按照该金融资产经信用调整的实际利率折现。

整个存续期预期信用损失，是指因金融工具整个预计存续期内所有可能发生的违约事件而导致的预期信用损失。未来 12 个月内预期信用损失，是指因资产负债表日后 12 个月内（若金融工具的预计存续期少于 12 个月，则为预计存续期）可能发生的金融工具违约事件而导致的预期信用损失，是整个存续期预期信用损失的一部分。

于每个资产负债表日，本公司对于处于不同阶段的金融工具的预期信用损失分别进行计量。金融工具自初始确认后信用风险未显著增加的，处于第一阶段，本公司按照未来 12 个月内的预期信用损失计量损失准备；金融工具自初始确认后信用风险已显著增加但尚未发生信用减值的，处于第二阶段，本公司按照该工具整个存续期的预期信用损失计量损失准备；金融工具自初始确认后已经发生信用减值的，处于第三阶段，本公司按照该工具整个存续期的预期信用损失计量损失准备。

对于在资产负债表日具有较低信用风险的金融工具，本公司假设其信用风险自初始确认后并未显著增加，按照未来 12 个月内的预期信用损失计量损失准备。本公司对于处于第一阶段和第二阶段、以及较低信用风险的金融工具，按照其未扣除减值准备的账面余额和实际利率计算利息收入。对于处于第三阶段的金融工具，按照其账面余额减已计提减值准备后的摊余成本和实际利率计算利息收入。对于应收票据、应收账款、应收款项融资及合同资产，无论是否存在重大融资成分，本公司均按照整个存续期的预期信用损失计量损失准备。

A.应收款项/合同资产

对于存在客观证据表明存在减值，以及其他适用于单项评估的应收票据、应收账款，其他应收款、应收款项融资、合同资产及长期应收款等单独进行减值测试，确认预期信用损失，计提单项减值准备。对于不存在减值客观证据的应收票据、应收账款、其他应收款、应收款项融资、合同资产及长期应收款或当单项金融资产无法以合理成本评估预期信用损失的信息时，本公司依据信用风险特征将应收票据、应收账款、其他应收款、应收款项融资、合同资产及长期应收款等划分为若干组合，在组合基础上计算预期信用

损失，确定组合的依据如下：

应收票据确定组合的依据如下：

应收票据组合 1 商业承兑汇票

应收票据组合 2 银行承兑汇票

对于划分为组合的应收票据，本公司参考历史信用损失经验，结合当前状况以及对未来经济状况的预测，通过违约风险敞口和整个存续期预期信用损失率，计算预期信用损失。本公司评估银行承兑汇票无收回风险，不计提预期信用损失；商业承兑汇票预期信用损失的计提参照应收账款执行，应收商业承兑汇票的账龄起点追溯至对应的应收账款账龄起始点。

应收账款确定组合的依据如下：

应收账款组合 1 合并范围内关联方客户

应收账款组合 2 其他客户

对于划分为组合的应收账款，本公司参考历史信用损失经验，结合当前状况以及对未来经济状况的预测，编制应收账款账龄与整个存续期预期信用损失率对照表，计算预期信用损失。

其他应收款确定组合的依据如下：

其他应收款组合 1 合并范围内关联方款项

其他应收款组合 2 其他方款项

对于划分为组合的其他应收款，本公司参考历史信用损失经验，结合当前状况以及对未来经济状况的预测，通过违约风险敞口和未来 12 个月内或整个存续期预期信用损失率，计算预期信用损失。

应收款项融资确定组合的依据如下：

应收款项融资组合 1 应收票据

应收款项融资组合 2 应收账款

对于划分为组合的应收款项融资，本公司参考历史信用损失经验，结合当前状况以及对未来经济状况的预测，通过违约风险敞口和整个存续期预期信用损失率，计算预期信用损失。

合同资产确定组合的依据如下：

合同资产组合 1 未到期质保金

合同资产组合 2 其他合同资产

对于划分为组合的合同资产，本公司参考历史信用损失经验，结合当前状况以及对未来经济状况的预测，通过违约风险敞口与整个存续期预期信用损失率，计算预期信用损失。

B. 债权投资、其他债权投资

对于债权投资和其他债权投资，本公司按照投资的性质，根据交易对手和风险敞口的各种类型，通过违约风险敞口和未来 12 个月内或整个存续期预期信用损失率，计算预期信用损失。

② 具有较低的信用风险

如果金融工具的违约风险较低，借款人在短期内履行其合同现金流量义务的能力很强，并且即便较长时期内经济形势和经营环境存在不利变化但未必一定降低借款人履行其合同现金流量义务的能力，该金融工具被视为具有较低的信用风险。

③ 信用风险显著增加

本公司通过比较金融工具在资产负债表日所确定的预计存续期内的违约概率与在初始确认时所确定的预计存续期内的违约概率，以确定金融工具预计存续期内发生违约概率的相对变化，以评估金融工具的信用风险自初始确认后是否已显著增加。

在确定信用风险自初始确认后是否显著增加时，本公司考虑无须付出不必要的额外成本或努力即可获得的合理且有依据的信息，包括前瞻性信息。本公司考虑的信息包括：**A.**信用风险变化所导致的内部价格指标是否发生显著变化；**B.**预期将导致债务人履行其偿债义务的能力是否发生显著变化的业务、财务或经济状况的不利变化；**C.**债务人经营成果实际或预期是否发生显著变化；债务人所处的监管、经济或技术环境是否发生显著不利变化；**D.**作为债务抵押的担保物价值或第三方提供的担保或信用增级质量是否发生显著变化。这些变化预期将降低债务人按合同规定期限还款的经济动机或者影响违约概率；**E.**预期将降低债务人按合同约定期限还款的经济动机是否发生显著变化；**F.**借款合同的预期变更，包括预计违反合同的行为是否可能导致的合同义务的免除或修订、给予免息期、利率跳升、要求追加抵押品或担保或者对金融工具的合同框架做出其他变更；**G.**债务人预期表现和还款行为是否发生显著变化；**H.**合同付款是否发生逾期超过（含）30 日。

根据金融工具的性质，本公司以单项金融工具或金融工具组合为基础评估信用风险是否显著增加。以金融工具组合为基础进行评估时，本公司可基于共同信用风险特征对金融工具进行分类，例如逾期信息和信用风险评级。

通常情况下，如果逾期超过 30 日，本公司确定金融工具的信用风险已经显著增加。除非本公司无需付出过多成本或努力即可获得合理且有依据的信息，证明虽然超过合同约定的付款期限 30 天，但信用风险自初始确认以来并未显著增加。

④已发生信用减值的金融资产

本公司在资产负债表日评估以摊余成本计量的金融资产和以公允价值计量且其变动计入其他综合收益的债权投资是否已发生信用减值。当对金融资产预期未来现金流量具有不利影响的一项或多项事件发生时，该金融资产成为已发生信用减值的金融资产。金融资产已发生信用减值的证据包括下列可观察信息：

发行方或债务人发生重大财务困难；债务人违反合同，如偿付利息或本金违约或逾期等；债权人出于与债务人财务困难有关的经济或合同考虑，给予债务人在任何其他情况下都不会做出的让步；债务人很可能破产或进行其他财务重组；发行方或债务人财务困难导致该金融资产的活跃市场消失；以大幅折扣购买或源生一项金融资产，该折扣反映了发生信用损失的事实。

⑤预期信用损失准备的列报

为反映金融工具的信用风险自初始确认后的变化，本公司在每个资产负债表日重新计量预期信用损失，由此形成的损失准备的增加或转回金额，应当作为减值损失或利得计入当期损益。对于以摊余成本计量的金融资产，损失准备抵减该金融资产在资产负债表中列示的账面价值；对于以公允价值计量且其变动计入其他综合收益的债权投资，本公司在其他综合收益中确认其损失准备，不抵减该金融资产的账面价值。

⑥核销

如果本公司不再合理预期金融资产合同现金流量能够全部或部分收回，则直接减记该金融资产的账面余额。这种减记构成相关金融资产的终止确认。这种情况通常发生在本公司确定债务人没有资产或收入来源可产生足够的现金流量以偿还将被减记的金额。已减记的金融资产以后又收回的，作为减值损失的转回计入收回当期的损益。

(6) 金融资产转移

金融资产转移是指下列两种情形：A.将收取金融资产现金流量的合同权利转移给另一方；B.将金融资产整体或部分转移给另一方，但保留收取金融资产现金流量的合同权利，并承担将收取的现金流量支付给一个或多个收款方的合同义务。

①终止确认所转移的金融资产

已将金融资产所有权上几乎所有的风险和报酬转移给转入方的，或既没有转移也没

有保留金融资产所有权上几乎所有的风险和报酬的，但放弃了对该金融资产控制的，终止确认该金融资产。

在判断是否已放弃对所转移金融资产的控制时，根据转入方出售该金融资产的实际能力。转入方能够单方面将转移的金融资产整体出售给不相关的第三方，且没有额外条件对此项出售加以限制的，则公司已放弃对该金融资产的控制。本公司在判断金融资产转移是否满足金融资产终止确认条件时，注重金融资产转移的实质。

金融资产整体转移满足终止确认条件的，将下列两项金额的差额计入当期损益：A. 所转移金融资产的账面价值；B. 因转移而收到的对价，与原直接计入其他综合收益的公允价值变动累计额中对于终止确认部分的金额（涉及转移的金融资产为根据《企业会计准则第 22 号-金融工具确认和计量》第十八条分类为以公允价值计量且其变动计入其他综合收益的金融资产的情形）之和。

金融资产部分转移满足终止确认条件的，将所转移金融资产整体的账面价值，在终止确认部分和未终止确认部分（在此种情况下，所保留的服务资产视同继续确认金融资产的一部分）之间，按照转移日各自的相对公允价值进行分摊，并将下列两项金额的差额计入当期损益：A. 终止确认部分在终止确认日的账面价值；B. 终止确认部分的对价，与原计入其他综合收益的公允价值变动累计额中对应终止确认部分的金额（涉及转移的金融资产为根据《企业会计准则第 22 号-金融工具确认和计量》第十八条分类为以公允价值计量且其变动计入其他综合收益的金融资产的情形）之和。

②继续涉入所转移的金融资产

既没有转移也没有保留金融资产所有权上几乎所有的风险和报酬的，且未放弃对该金融资产控制的，应当按照其继续涉入所转移金融资产的程度确认有关金融资产，并相应确认有关负债。继续涉入所转移金融资产的程度，是指企业承担的被转移金融资产价值变动风险或报酬的程度。

③继续确认所转移的金融资产

仍保留与所转移金融资产所有权上几乎所有的风险和报酬的，应当继续确认所转移金融资产整体，并将收到的对价确认为一项金融负债。该金融资产与确认的相关金融负债不得相互抵销。在随后的会计期间，企业应当继续确认该金融资产产生的收入（或利得）和该金融负债产生的费用（或损失）。

(7) 金融资产和金融负债的抵销

金融资产和金融负债应当在资产负债表内分别列示，不得相互抵销。但同时满足下

列条件的，以相互抵销后的净额在资产负债表内列示：①本公司具有抵销已确认金额的法定权利，且该种法定权利是当前可执行的；②本公司计划以净额结算，或同时变现该金融资产和清偿该金融负债。不满足终止确认条件的金融资产转移，转出方不得将已转移的金融资产和相关负债进行抵销。

(8) 金融工具公允价值的确定方法

金融资产和金融负债的公允价值确定方法见附注三、8。

8. 公允价值计量

公允价值是指市场参与者在计量日发生的有序交易中，出售一项资产所能收到或者转移一项负债所需支付的价格。

本公司以主要市场的价格计量相关资产或负债的公允价值，不存在主要市场的，本公司以最有利市场的价格计量相关资产或负债的公允价值。本公司采用市场参与者在对该资产或负债定价时为实现其经济利益最大化所使用的假设。主要市场，是指相关资产或负债交易量最大和交易活跃程度最高的市场；最有利市场，是指在考虑交易费用和运输费用后，能够以最高金额出售相关资产或者以最低金额转移相关负债的市场。

存在活跃市场的金融资产或金融负债，本公司采用活跃市场中的报价确定其公允价值。金融工具不存在活跃市场的，本公司采用估值技术确定其公允价值。以公允价值计量非金融资产的，考虑市场参与者将该资产用于最佳用途产生经济利益的能力，或者将该资产出售给能够用于最佳用途的其他市场参与者产生经济利益的能力。

① 估值技术

本公司采用在当期情况下适用并且有足够可利用数据和其他信息支持的估值技术，使用的估值技术主要包括市场法、收益法和成本法。本公司使用与其中一种或多种估值技术相一致的方法计量公允价值，使用多种估值技术计量公允价值的，考虑各估值结果的合理性，选取在当期情况下最能代表公允价值的金额作为公允价值。

本公司在估值技术的应用中，优先使用相关可观察输入值，只有在相关可观察输入值无法取得或取得不切实可行的情况下，才使用不可观察输入值。可观察输入值，是指能够从市场数据中取得的输入值。该输入值反映了市场参与者在对相关资产或负债定价时所使用的假设。不可观察输入值，是指不能从市场数据中取得的输入值。该输入值根据可获得的市场参与者在对相关资产或负债定价时所使用假设的最佳信息取得。

② 公允价值层次

本公司将公允价值计量所使用的输入值划分为三个层次，并首先使用第一层次输入

值，其次使用第二层次输入值，最后使用第三层次输入值。第一层次输入值是在计量日能够取得的相同资产或负债在活跃市场上未经调整的报价。第二层次输入值是除第一层次输入值外相关资产或负债直接或间接可观察的输入值。第三层次输入值是相关资产或负债的不可观察输入值。

9. 存货

(1) 存货的分类

存货是指本公司在日常活动中持有以备出售的产成品或商品、处在生产过程中的在产品、在生产过程或提供劳务过程中耗用的材料和物料等，包括原材料、在产品、半成品、产成品、库存商品、周转材料等。

(2) 发出存货的计价方法

本公司存货发出时采用加权平均法计价。

(3) 存货的盘存制度

本公司存货采用永续盘存制，每年至少盘点一次，盘盈及盘亏金额计入当年度损益。

(4) 存货跌价准备的计提方法

资产负债表日按成本与可变现净值孰低计量，存货成本高于其可变现净值的，计提存货跌价准备，计入当期损益。在确定存货的可变现净值时，以取得的可靠证据为基础，并且考虑持有存货的目的、资产负债表日后事项的影响等因素。

①产成品、商品和用于出售的材料等直接用于出售的存货，在正常生产经营过程中，以该存货的估计售价减去估计的销售费用和相关税费后的金额确定其可变现净值。为执行销售合同或者劳务合同而持有的存货，以合同价格作为其可变现净值的计量基础；如果持有存货的数量多于销售合同订购数量，超出部分的存货可变现净值以一般销售价格为计量基础。用于出售的材料等，以市场价格作为其可变现净值的计量基础。

②需要经过加工的材料存货，在正常生产经营过程中，以所生产的产成品的估计售价减去至完工时估计将要发生的成本、估计的销售费用和相关税费后的金额确定其可变现净值。如果用其生产的产成品的可变现净值高于成本，则该材料按成本计量；如果材料价格的下降表明产成品的可变现净值低于成本，则该材料按可变现净值计量，按其差额计提存货跌价准备。

③存货跌价准备一般按单个存货项目计提；对于数量繁多、单价较低的存货，按存货类别计提。

④资产负债表日如果以前减记存货价值的影响因素已经消失，则减记的金额予以恢

复，并在原已计提的存货跌价准备的金额内转回，转回的金额计入当期损益。

(5) 周转材料的摊销方法

- ①低值易耗品摊销方法：在领用时采用一次转销法。
- ②包装物的摊销方法：在领用时采用一次转销法。

10. 合同资产及合同负债

自 2020 年 1 月 1 日起适用

本公司根据履行履约义务与客户付款之间的关系在资产负债表中列示合同资产或合同负债。本公司已向客户转让商品或提供服务而有权收取的对价（且该权利取决于时间流逝之外的其他因素）列示为合同资产。本公司已收或应收客户对价而应向客户转让商品或提供服务的义务列示为合同负债。本公司对合同资产的预期信用损失的确定方法及会计处理方法详见附注三、7。

合同资产和合同负债在资产负债表中单独列示。同一合同下的合同资产和合同负债以净额列示，净额为借方余额的，根据其流动性在“合同资产”或“其他非流动资产”项目中列示；净额为贷方余额的，根据其流动性在“合同负债”或“其他非流动负债”项目中列示。不同合同下的合同资产和合同负债不能相互抵销。

11. 合同成本

自 2020 年 1 月 1 日起适用

合同成本分为合同履约成本与合同取得成本。本公司为履行合同而发生的成本，在同时满足下列条件时作为合同履约成本确认为一项资产：①该成本与一份当前或预期取得的合同直接相关，包括直接人工、直接材料、制造费用（或类似费用）、明确由客户承担的成本以及仅因该合同而发生的其他成本。②该成本增加了本公司未来用于履行履约义务的资源。③该成本预期能够收回。

本公司为取得合同发生的增量成本预期能够收回的，作为合同取得成本确认为一项资产。与合同成本有关的资产采用与该资产相关的商品或服务收入确认相同的基础进行摊销；但是对于合同取得成本摊销期限未超过一年的，本公司将其在发生时计入当期损益。与合同成本有关的资产，其账面价值高于下列两项的差额的，本公司将对于超出部分计提减值准备，并确认为资产减值损失，并进一步考虑是否应计提亏损合同有关的预计负债：①因转让与该资产相关的商品或服务预期能够取得的剩余对价；②为转让该相关商品或服务估计将要发生的成本。上述资产减值准备后续发生转回的，转回后的资产账面价值不超过假定不计提减值准备情况下该资产在转回日的账面价值。

确认为资产的合同履约成本，初始确认时摊销期限不超过一年或一个正常营业周期，在“存货”项目中列示，初始确认时摊销期限超过一年或一个正常营业周期，在“其他非流动资产”项目中列示。确认为资产的合同取得成本，初始确认时摊销期限不超过一年或一个正常营业周期，在“其他流动资产”项目中列示，初始确认时摊销期限超过一年或一个正常营业周期，在“其他非流动资产”项目中列示。

12. 持有待售的非流动资产或处置组

(1) 持有待售的非流动资产或处置组的分类

本公司将同时满足下列条件的非流动资产或处置组划分为持有待售类别：①根据类似交易中出售此类资产或处置组的惯例，在当前状况下即可立即出售；②出售极可能发生，即本公司已经就一项出售计划作出决议且获得确定的购买承诺，预计出售将在一年内完成。有关规定要求本公司相关权力机构或者监管部门批准后方可出售的，已经获得批准。本公司专为转售而取得的非流动资产或处置组，在取得日满足“预计出售将在一年内完成”的规定条件，且短期（通常为 3 个月）内很可能满足持有待售类别的其他划分条件的，本公司在取得日将其划分为持有待售类别。本公司因出售对子公司的投资等原因导致其丧失对子公司控制权的，无论出售后本公司是否保留部分权益性投资，在拟出售的对子公司投资满足持有待售类别划分条件时，在母公司个别财务报表中将子公司投资整体划分为持有待售类别，在合并财务报表中将子公司所有资产和负债划分为持有待售类别。

(2) 持有待售的非流动资产或处置组的计量

采用公允价值模式进行后续计量的投资性房地产、采用公允价值减去出售费用后的净额计量的生物资产、职工薪酬形成的资产、递延所得税资产、由金融工具相关会计准则规范的金融资产及由保险合同相关会计准则规范的保险合同所产生的权利的计量分别适用于其他相关会计准则。

初始计量或在资产负债表日重新计量持有待售的非流动资产或处置组时，其账面价值高于公允价值减去出售费用后的净额的，将账面价值减记至公允价值减去出售费用后的净额，减记的金额确认为资产减值损失，计入当期损益，同时计提持有待售资产减值准备。后续资产负债表日持有待售的非流动资产或处置组公允价值减去出售费用后的净额增加的，以前减记的金额予以恢复，并在划分为持有待售类别后确认的资产减值损失金额内转回，转回金额计入当期损益。已抵减的商誉账面价值不得转回。

非流动资产或处置组因不再满足持有待售类别的划分条件而不再继续划分为持有

待售类别或非流动资产从持有待售的处置组中移除时，按照以下两者孰低计量：①划分为持有待售类别前的账面价值，按照假定不划分为持有待售类别情况下本应确认的折旧、摊销或减值等进行调整后的金额；②可收回金额。

(3) 列报

本公司在资产负债表中区别于其他资产单独列示持有待售的非流动资产或持有待售的处置组中的资产，区别于其他负债单独列示持有待售的处置组中的负债。持有待售的非流动资产或持有待售的处置组中的资产与持有待售的处置组中的负债不予相互抵销，分别作为流动资产和流动负债列示。

13. 长期股权投资

本公司长期股权投资包括对被投资单位实施控制、重大影响的权益性投资，以及对合营企业的权益性投资。本公司能够对被投资单位施加重大影响的，为本公司的联营企业。

(1) 确定对被投资单位具有共同控制、重大影响的依据

共同控制，是指按照相关约定对某项安排所共有的控制，并且该安排的相关活动必须经过分享控制权的参与方一致同意后才能决策。在判断是否存在共同控制时，首先判断所有参与方或参与方组合是否集体控制该安排，如果所有参与方或一组参与方必须一致行动才能决定某项安排的相关活动，则认为所有参与方或一组参与方集体控制该安排。其次再判断该安排相关活动的决策是否必须经过这些集体控制该安排的参与方一致同意。如果存在两个或两个以上的参与方组合能够集体控制某项安排的，不构成共同控制。判断是否存在共同控制时，不考虑享有的保护性权利。

重大影响，是指投资方对被投资单位的财务和经营政策有参与决策的权力，但并不能够控制或者与其他方一起共同控制这些政策的制定。在确定能否对被投资单位施加重大影响时，考虑投资方直接或间接持有被投资单位的表决权股份以及投资方及其他方持有的当期可执行潜在表决权在假定转换为对被投资方单位的股权后产生的影响，包括被投资单位发行的当期可转换的认股权证、股份期权及可转换公司债券等的影响。

当本公司直接或通过子公司间接拥有被投资单位 20%（含 20%）以上但低于 50% 的表决权股份时，一般认为对被投资单位具有重大影响，除非有明确证据表明该种情况下不能参与被投资单位的生产经营决策，不形成重大影响。

(2) 初始投资成本确定

① 企业合并形成的长期股权投资，按照下列规定确定其投资成本：A.同一控制下

的企业合并，合并方以支付现金、转让非现金资产或承担债务方式作为合并对价的，在合并日按照被合并方所有者权益在最终控制方合并财务报表中的账面价值的份额作为长期股权投资的初始投资成本。长期股权投资初始投资成本与支付的现金、转让的非现金资产以及所承担债务账面价值之间的差额，调整资本公积；资本公积不足冲减的，调整留存收益；B.同一控制下的企业合并，合并方以发行权益性证券作为合并对价的，在合并日按照被合并方所有者权益在最终控制方合并财务报表中的账面价值的份额作为长期股权投资的初始投资成本。按照发行股份的面值总额作为股本，长期股权投资初始投资成本与所发行股份面值总额之间的差额，调整资本公积；资本公积不足冲减的，调整留存收益；C.非同一控制下的企业合并，以购买日为取得对被购买方的控制权而付出的资产、发生或承担的负债以及发行的权益性证券的公允价值确定为合并成本作为长期股权投资的初始投资成本。合并方为企业合并发生的审计、法律服务、评估咨询等中介费用以及其他相关管理费用，于发生时计入当期损益。

② 除企业合并形成的长期股权投资以外，其他方式取得的长期股权投资，按照下列规定确定其投资成本：A.以支付现金取得的长期股权投资，按照实际支付的购买价款作为投资成本。初始投资成本包括与取得长期股权投资直接相关的费用、税金及其他必要支出；B.以发行权益性证券取得的长期股权投资，按照发行权益性证券的公允价值作为初始投资成本；C.通过非货币性资产交换取得的长期股权投资，如果该项交换具有商业实质且换入资产或换出资产的公允价值能可靠计量，则以换出资产的公允价值和相关税费作为初始投资成本，换出资产的公允价值与账面价值之间的差额计入当期损益；若非货币资产交换不同时具备上述两个条件，则按换出资产的账面价值和相关税费作为初始投资成本。D.通过债务重组取得的长期股权投资，以所放弃债权的公允价值和可直接归属于该资产的税金等其他成本确定其入账价值，并将所放弃债权的公允价值与账面价值之间的差额，计入当期损益。

(3) 后续计量及损益确认方法

本公司能够对被投资单位实施控制的长期股权投资采用成本法核算；对联营企业和合营企业的长期股权投资采用权益法核算。

① 成本法

采用成本法核算的长期股权投资，追加或收回投资时调整长期股权投资的成本；被投资单位宣告分派的现金股利或利润，确认为当期投资收益。

② 权益法

按照权益法核算的长期股权投资，一般会计处理为：本公司长期股权投资的投资成本大于投资时应享有被投资单位可辨认净资产公允价值份额的，不调整长期股权投资的初始投资成本；长期股权投资的初始投资成本小于投资时应享有被投资单位可辨认净资产公允价值份额的，其差额计入当期损益，同时调整长期股权投资的成本。

本公司按照应享有或应分担的被投资单位实现的净损益和其他综合收益的份额，分别确认投资收益和其他综合收益，同时调整长期股权投资的账面价值；本公司按照被投资单位宣告分派的利润或现金股利计算应享有的部分，相应减少长期股权投资的账面价值；被投资单位除净损益、其他综合收益和利润分配以外所有者权益的其他变动，调整长期股权投资的账面价值并计入所有者权益。在确认应享有被投资单位净损益的份额时，以取得投资时被投资单位可辨认净资产的公允价值为基础，对被投资单位的净利润进行调整后确认。被投资单位采用的会计政策及会计期间与本公司不一致的，应按照本公司的会计政策及会计期间对被投资单位的财务报表进行调整，并据以确认投资收益和其他综合收益等。本公司与联营企业及合营企业之间发生的未实现内部交易损益按照享有的比例计算归属于本公司的部分予以抵销，在此基础上确认投资损益。本公司与被投资单位发生的未实现内部交易损失属于资产减值损失的，应全额确认。

因追加投资等原因能够对被投资单位施加重大影响或实施共同控制但不构成控制的，按照原持有的股权投资的公允价值加上新增投资成本之和，作为改按权益法核算的初始投资成本。原持有的股权投资分类为其他权益工具投资的，其公允价值与账面价值之间的差额，以及原计入其他综合收益的累计利得或损失应当在改按权益法核算的当期从其他综合收益中转出，计入留存收益。

因处置部分股权投资等原因丧失了对被投资单位的共同控制或重大影响的，处置后的剩余股权改按公允价值计量，其在丧失共同控制或重大影响之日的公允价值与账面价值之间的差额计入当期损益。原股权投资因采用权益法核算而确认的其他综合收益，在终止采用权益法核算时采用与被投资单位直接处置相关资产或负债相同的基础进行会计处理。

(4) 持有待售的权益性投资

对联营企业或合营企业的权益性投资全部或部分分类为持有待售资产的，相关会计处理见附注三、12。对于未划分为持有待售资产的剩余权益性投资，采用权益法进行会计处理。已划分为持有待售的对联营企业或合营企业的权益性投资，不再符合持有待售资产分类条件的，从被分类为持有待售资产之日起采用权益法进行追溯调整。分类为持

有待售期间的财务报表做相应调整。

14. 固定资产

固定资产是指为生产商品、提供劳务、出租或经营管理而持有的使用寿命超过一年的单位价值较高的有形资产。

(1) 确认条件

固定资产在同时满足下列条件时，按取得时的实际成本予以确认：①与该固定资产有关的经济利益很可能流入企业。②该固定资产的成本能够可靠地计量。固定资产发生的后续支出，符合固定资产确认条件的计入固定资产成本；不符合固定资产确认条件的在发生时计入当期损益。

(2) 各类固定资产的折旧方法

本公司从固定资产达到预定可使用状态的次月起按年限平均法计提折旧，按固定资产的类别、估计的经济使用年限和预计的净残值率分别确定折旧年限和年折旧率如下：

类别	折旧方法	折旧年限(年)	残值率(%)	年折旧率(%)
机器设备	年限平均法	10	-	10.00
运输设备	年限平均法	4-5	-	20.00- 25.00
电子设备及其他	年限平均法	3-5	-	20.00- 33.33

对于计提减值准备的固定资产，在计提折旧时扣除已计提的固定资产减值准备。每年年度终了，公司对固定资产的使用寿命、预计净残值和折旧方法进行复核。使用寿命预计数与原先估计数有差异的，调整固定资产使用寿命。

(3) 融资租入固定资产的认定依据、计价方法和折旧方法（适用 2020 年度及以前）

本公司在租入的固定资产实质上转移了与资产有关的全部风险和报酬时确认该项固定资产的租赁为融资租赁。融资租赁取得的固定资产的成本，按租赁开始日租赁资产公允价值与最低租赁付款额现值两者中较低者确定。融资租入的固定资产采用与自有固定资产相一致的折旧政策计提租赁资产折旧。能够合理确定租赁期届满时将会取得租赁资产所有权的，在租赁资产使用年限内计提折旧；无法合理确定租赁期届满时能够取得租赁资产所有权的，在租赁期与租赁资产使用寿命两者中较短的期间内计提折旧。

15. 在建工程

在建工程以立项项目分类核算。在建工程项目按建造该项资产达到预定可使用状态前所发生的全部支出，作为固定资产的入账价值。包括建筑费用、机器设备原价、其他为使在建工程达到预定可使用状态所发生的必要支出以及在资产达到预定可使用状态

之前为该项目专门借款所发生的借款费用及占用的一般借款发生的借款费用。本公司在工程安装或建设完成达到预定可使用状态时将在建工程转入固定资产。所建造的已达到预定可使用状态、但尚未办理竣工决算的固定资产，自达到预定可使用状态之日起，根据工程预算、造价或者工程实际成本等，按估计的价值转入固定资产，并按本公司固定资产折旧政策计提固定资产的折旧，待办理竣工决算后，再按实际成本调整原来的暂估价值，但不调整原已计提的折旧额。

16. 借款费用

(1) 借款费用资本化的确认原则和资本化期间

本公司发生的可直接归属于符合资本化条件的资产的购建或生产的借款费用在同时满足下列条件时予以资本化计入相关资产成本：①资产支出已经发生；②借款费用已经发生；③为使资产达到预定可使用状态所必要的购建或者生产活动已经开始。其他的借款利息、折价或溢价和汇兑差额，计入发生当期的损益。符合资本化条件的资产在购建或者生产过程中发生非正常中断，且中断时间连续超过3个月的，暂停借款费用的资本化。当购建或者生产符合资本化条件的资产达到预定可使用或者可销售状态时，停止其借款费用的资本化；以后发生的借款费用于发生当期确认为费用。

(2) 借款费用资本化率以及资本化金额的计算方法

为购建或者生产符合资本化条件的资产而借入专门借款的，以专门借款当期实际发生的利息费用，减去将尚未动用的借款资金存入银行取得的利息收入或者进行暂时性投资取得的投资收益后的金额，确定为专门借款利息费用的资本化金额。购建或者生产符合资本化条件的资产占用了一般借款的，一般借款应予资本化的利息金额按累计资产支出超过专门借款部分的资产支出加权平均数乘以所占用一般借款的资本化率，计算确定一般借款应予资本化的利息金额。资本化率根据一般借款加权平均利率计算确定。

17. 无形资产

(1) 无形资产的计价方法

按取得时的实际成本入账。

(2) 无形资产使用寿命及摊销

①使用寿命有限的无形资产的使用寿命估计情况：

项 目	预计使用寿命	依 据
计算机软件	5 年	参考能为公司带来经济利益的期限确定使用寿命
土地使用权	50 年	按照法定使用期限

每年年度终了，公司对使用寿命有限的无形资产的使用寿命及摊销方法进行复核。经复核，本期末无形资产的使用寿命及摊销方法与以前估计未有不同。

②无法预见无形资产为企业带来经济利益期限的，视为使用寿命不确定的无形资产。对于使用寿命不确定的无形资产，公司在每年年度终了对使用寿命不确定的无形资产的使用寿命进行复核，如果重新复核后仍为不确定的，于资产负债表日进行减值测试。

③无形资产的摊销

对于使用寿命有限的无形资产，本公司在取得时确定其使用寿命，在使用寿命内采用直线法系统合理摊销，摊销金额按受益项目计入当期损益。具体应摊销金额为其成本扣除预计残值后的金额。已计提减值准备的无形资产，还应扣除已计提的无形资产减值准备累计金额。使用寿命有限的无形资产，其残值视为零，但下列情况除外：有第三方承诺在无形资产使用寿命结束时购买该无形资产或可以根据活跃市场得到预计残值信息，并且该市场在无形资产使用寿命结束时很可能存在。

对使用寿命不确定的无形资产，不予摊销。每年年度终了对使用寿命不确定的无形资产的使用寿命进行复核，如果有证据表明无形资产的使用寿命是有限的，估计其使用寿命并在预计使用年限内系统合理摊销。

(3) 划分内部研究开发项目的研究阶段和开发阶段具体标准

本公司将为进一步开发活动进行的资料及相关方面的准备活动作为研究阶段，无形资产研究阶段的支出在发生时计入当期损益。在本公司已完成研究阶段的工作后再进行的开发活动作为开发阶段。

(4) 开发阶段支出资本化的具体条件

开发阶段的支出同时满足下列条件时，才能确认为无形资产：A.完成该无形资产以使其能够使用或出售在技术上具有可行性；B.具有完成该无形资产并使用或出售的意图；C.无形资产产生经济利益的方式，包括能够证明运用该无形资产生产的产品存在市场或无形资产自身存在市场，无形资产将在内部使用的，能够证明其有用性；D.有足够的技术、财务资源和其他资源支持，以完成该无形资产的开发，并有能力使用或出售该无形资产；E.归属于该无形资产开发阶段的支出能够可靠地计量。

18. 长期资产减值

对子公司、联营企业和合营企业的长期股权投资、采用成本模式进行后续计量的投资性房地产、固定资产、在建工程、采用成本模式计量的生产性生物资产、使用权资产、无形资产、商誉、探明石油天然气矿区权益和井及相关设施等（存货、按公允价值模式

计量的投资性房地产、递延所得税资产、金融资产除外)的资产减值,按以下方法确定:

于资产负债表日判断资产是否存在可能发生减值的迹象,存在减值迹象的,本公司将估计其可收回金额,进行减值测试。对因企业合并所形成的商誉、使用寿命不确定的无形资产和尚未达到可使用状态的无形资产无论是否存在减值迹象,每年都进行减值测试。可收回金额根据资产的公允价值减去处置费用后的净额与资产预计未来现金流量的现值两者之间较高者确定。本公司以单项资产为基础估计其可收回金额;难以对单项资产的可收回金额进行估计的,以该资产所属的资产组为基础确定资产组的可收回金额。资产组的认定,以资产组产生的主要现金流入是否独立于其他资产或者资产组的现金流入为依据。当资产或资产组的可收回金额低于其账面价值时,本公司将其账面价值减记至可收回金额,减记的金额计入当期损益,同时计提相应的资产减值准备。

就商誉的减值测试而言,对于因企业合并形成的商誉的账面价值,自购买日起按照合理的方法分摊至相关的资产组;难以分摊至相关的资产组的,将其分摊至相关的资产组组合。相关的资产组或资产组组合,是能够从企业合并的协同效应中受益的资产组或者资产组组合,且不大于本公司确定的报告分部。减值测试时,如与商誉相关的资产组或者资产组组合存在减值迹象的,首先对不包含商誉的资产组或者资产组组合进行减值测试,计算可收回金额,确认相应的减值损失。然后对包含商誉的资产组或者资产组组合进行减值测试,比较其账面价值与可收回金额,如可收回金额低于账面价值的,确认商誉的减值损失。

资产减值损失一经确认,在以后会计期间不再转回。

19. 长期待摊费用

长期待摊费用核算本公司已经发生但应由本期和以后各期负担的分摊期限在一年以上的各项费用。本公司长期待摊费用在受益期内平均摊销。

20. 职工薪酬

职工薪酬,是指本公司为获得职工提供的服务或解除劳动关系而给予的各种形式的报酬或补偿。职工薪酬包括短期薪酬、离职后福利、辞退福利和其他长期职工福利。本公司提供给职工配偶、子女、受赡养人、已故员工遗属及其他受益人等的福利,也属于职工薪酬。根据流动性,职工薪酬分别列示于资产负债表的“应付职工薪酬”项目和“长期应付职工薪酬”项目。

(1) 短期薪酬的会计处理方法

①职工基本薪酬(工资、奖金、津贴、补贴)

本公司在职工为其提供服务的会计期间，将实际发生的短期薪酬确认为负债，并计入当期损益，其他会计准则要求或允许计入资产成本的除外。

②职工福利费

本公司发生的职工福利费，在实际发生时根据实际发生额计入当期损益或相关资产成本。职工福利费为非货币性福利的，按照公允价值计量。

③医疗保险费、工伤保险费、生育保险费等社会保险费和住房公积金，以及工会经费和职工教育经费

本公司为职工缴纳的医疗保险费、工伤保险费、生育保险费等社会保险费和住房公积金，以及按规定提取的工会经费和职工教育经费，在职工为其提供服务的会计期间，根据规定的计提基础和计提比例计算确定相应的职工薪酬金额，并确认相应负债，计入当期损益或相关资产成本。

④短期带薪缺勤

本公司在职工提供服务从而增加了其未来享有的带薪缺勤权利时，确认与累积带薪缺勤相关的职工薪酬，并以累积未行使权利而增加的预期支付金额计量。本公司在职工实际发生缺勤的会计期间确认与非累积带薪缺勤相关的职工薪酬。

⑤短期利润分享计划

利润分享计划同时满足下列条件的，本公司确认相关的应付职工薪酬：**A.**企业因过去事项导致现在具有支付职工薪酬的法定义务或推定义务；**B.**因利润分享计划所产生的应付职工薪酬义务金额能够可靠估计。

(2) 离职后福利的会计处理方法

①设定提存计划

本公司在职工为其提供服务的会计期间，将根据设定提存计划计算的应缴存金额确认为负债，并计入当期损益或相关资产成本。根据设定提存计划，预期不会在职工提供相关服务的年度报告期结束后十二个月内支付全部应缴存金额的，本公司参照相应的折现率（根据资产负债表日与设定提存计划义务期限和币种相匹配的国债或活跃市场上的高质量公司债券的市场收益率确定），将全部应缴存金额以折现后的金额计量应付职工薪酬。

②设定受益计划

A.确定设定受益计划义务的现值和当期服务成本

根据预期累计福利单位法，采用无偏且相互一致的精算假设对有关人口统计变量和

财务变量等做出估计，计量设定受益计划所产生的义务，并确定相关义务的归属期间。本公司按照相应的折现率（根据资产负债表日与设定受益计划义务期限和币种相匹配的国债或活跃市场上的高质量公司债券的市场收益率确定）将设定受益计划所产生的义务予以折现，以确定设定受益计划义务的现值和当期服务成本。

B. 确认设定受益计划净负债或净资产

设定受益计划存在资产的，本公司将设定受益计划义务现值减去设定受益计划资产公允价值所形成的赤字或盈余确认为一项设定受益计划净负债或净资产。设定受益计划存在盈余的，本公司以设定受益计划的盈余和资产上限两项的孰低者计量设定受益计划净资产。

C. 确定应计入资产成本或当期损益的金额

服务成本，包括当期服务成本、过去服务成本和结算利得或损失。其中，除了其他会计准则要求或允许计入资产成本的当期服务成本之外，其他服务成本均计入当期损益。设定受益计划净负债或净资产的利息净额，包括计划资产的利息收益、设定受益计划义务的利息费用以及资产上限影响的利息，均计入当期损益。

D. 确定应计入其他综合收益的金额

重新计量设定受益计划净负债或净资产所产生的变动，包括：a) 精算利得或损失，即由于精算假设和经验调整导致之前所计量的设定受益计划义务现值的增加或减少；b) 计划资产回报，扣除包括在设定受益计划净负债或净资产的利息净额中的金额；c) 资产上限影响的变动，扣除包括在设定受益计划净负债或净资产的利息净额中的金额。上述重新计量设定受益计划净负债或净资产所产生的变动直接计入其他综合收益，并且在后续会计期间不允许转回至损益，但本公司可以在权益范围内转移这些在其他综合收益中确认的金额。

(3) 辞退福利的会计处理方法

本公司向职工提供辞退福利的，在下列两者孰早日确认辞退福利产生的职工薪酬负债，并计入当期损益：①企业不能单方面撤回因解除劳动关系计划或裁减建议所提供的辞退福利时；②企业确认与涉及支付辞退福利的重组相关的成本或费用时。辞退福利预期在年度报告期结束后十二个月内不能完全支付的，参照相应的折现率（根据资产负债表日与设定受益计划义务期限和币种相匹配的国债或活跃市场上的高质量公司债券的市场收益率确定）将辞退福利金额予以折现，以折现后的金额计量应付职工薪酬。

(4) 其他长期职工福利的会计处理方法

①符合设定提存计划条件的

本公司向职工提供的其他长期职工福利，符合设定提存计划条件的，将全部应缴存金额以折现后的金额计量应付职工薪酬。

②符合设定受益计划条件的

在报告期末，本公司将其他长期职工福利产生的职工薪酬成本确认为下列组成部分：
A.服务成本；B.其他长期职工福利净负债或净资产的利息净额；C.重新计量其他长期职工福利净负债或净资产所产生的变动。为简化相关会计处理，上述项目的总净额计入当期损益或相关资产成本。

21. 预计负债

(1) 预计负债的确认标准

如果与或有事项相关的义务同时符合以下条件，本公司将其确认为预计负债：①该义务是本公司承担的现时义务；②该义务的履行很可能导致经济利益流出本公司；③该义务的金额能够可靠地计量。

(2) 预计负债的计量方法

预计负债按照履行相关现时义务所需支出的最佳估计数进行初始计量，并综合考虑与或有事项有关的风险、不确定性和货币时间价值等因素。每个资产负债表日对预计负债的账面价值进行复核。有确凿证据表明该账面价值不能反映当前最佳估计数的，按照当前最佳估计数对该账面价值进行调整。

22. 股份支付

(1) 股份支付的种类

本公司股份支付包括以现金结算的股份支付和以权益结算的股份支付。

(2) 权益工具公允价值的确定方法

对于授予职工的股份，其公允价值按公司股份的市场价格计量，同时考虑授予股份所依据的条款和条件（不包括市场条件之外的可行权条件）进行调整。对于授予职工的股票期权，在许多情况下难以获得其市场价格。如果不存在条款和条件相似的交易期权，公司选择适用的期权定价模型估计所授予的期权的公允价值。

(3) 确认可行权权益工具最佳估计的依据

在等待期内每个资产负债表日，公司根据最新取得的可行权职工人数变动等后续信息作出最佳估计，修正预计可行权的权益工具数量，以作出可行权权益工具的最佳估计。

(4) 股份支付计划实施的会计处理

以现金结算的股份支付：①授予后立即可行权的以现金结算的股份支付，在授予日以本公司承担负债的公允价值计入相关成本或费用，相应增加负债。并在结算前的每个资产负债表日和结算日对负债的公允价值重新计量，将其变动计入损益。②完成等待期内的服务或达到规定业绩条件以后才可行权的以现金结算的股份支付，在等待期内的每个资产负债表日以对可行权情况的最佳估计为基础，按本公司承担负债的公允价值金额，将当期取得的服务计入成本或费用和相应的负债。

以权益结算的股份支付：①授予后立即可行权的换取职工服务的以权益结算的股份支付，在授予日以权益工具的公允价值计入相关成本或费用，相应增加资本公积。②完成等待期内的服务或达到规定业绩条件以后才可行权换取职工服务的以权益结算的股份支付，在等待期内的每个资产负债表日，以对可行权权益工具数量的最佳估计为基础，按权益工具授予日的公允价值，将当期取得的服务计入成本或费用和资本公积。

(5) 股份支付计划修改的会计处理

本公司对股份支付计划进行修改时，若修改增加了所授予权益工具的公允价值，按照权益工具公允价值的增加相应地确认取得服务的增加；若修改增加了所授予权益工具的数量，则将增加的权益工具的公允价值相应地确认为取得服务的增加。权益工具公允价值的增加是指修改前后的权益工具在修改日的公允价值之间的差额。若修改减少了股份支付公允价值总额或采用了其他不利于职工的方式修改股份支付计划的条款和条件，则仍继续对取得的服务进行会计处理，视同该变更从未发生，除非本公司取消了部分或全部已授予的权益工具。

(6) 股份支付计划终止的会计处理

如果在等待期内取消了所授予的权益工具或结算了所授予的权益工具（因未满足可行权条件而被取消的除外），本公司：①将取消或结算作为加速可行权处理，立即确认原本应在剩余等待期内确认的金额；②在取消或结算时支付给职工的所有款项均作为权益的回购处理，回购支付的金额高于该权益工具在回购日公允价值的部分，计入当期费用。本公司如果回购其职工已可行权的权益工具，冲减企业的所有者权益；回购支付的款项高于该权益工具在回购日公允价值的部分，计入当期损益。

23. 收入确认原则和计量方法

自 2020 年 1 月 1 日起适用

(1) 一般原则

收入是本公司在日常活动中形成的、会导致股东权益增加且与股东投入资本无关的

经济利益的总流入。本公司在履行了合同中的履约义务，即在客户取得相关商品控制权时确认收入。取得相关商品控制权，是指能够主导该商品的使用并从中获得几乎全部的经济利益。

合同中包含两项或多项履约义务的，本公司在合同开始日，按照各单项履约义务所承诺商品或服务的单独售价的相对比例，将交易价格分摊至各单项履约义务，按照分摊至各单项履约义务的交易价格计量收入。交易价格是本公司因向客户转让商品或服务而预期有权收取的对价金额，不包括代第三方收取的款项。在确定合同交易价格时，如果存在可变对价，本公司按照期望值或最可能发生金额确定可变对价的最佳估计数，并以不超过在相关不确定性消除时累计已确认收入极可能不会发生重大转回的金额计入交易价格。合同中如果存在重大融资成分，本公司将根据客户在取得商品控制权时即以现金支付的应付金额确定交易价格，该交易价格与合同对价之间的差额，在合同期间内采用实际利率法摊销，对于控制权转移与客户支付价款间隔未超过一年的，本公司不考虑其中的融资成分。

满足下列条件之一的，属于在某一时间段内履行履约义务；否则，属于在某一时点履行履约义务：①客户在本公司履约的同时即取得并消耗本公司履约所带来的经济利益；②客户能够控制本公司履约过程中在建的商品；③本公司履约过程中所产出的商品具有不可替代用途，且本公司在整个合同期间内有权就累计至今已完成的履约部分收取款项。

对于在某一时间段内履行的履约义务，本公司在该段时间内按照履约进度确认收入，但是，履约进度不能合理确定的除外。本公司按照投入法（或产出法）确定提供服务的履约进度。当履约进度不能合理确定时，本公司已经发生的成本预计能够得到补偿的，按照已经发生的成本金额确认收入，直到履约进度能够合理确定为止。

对于在某一时点履行的履约义务，本公司在客户取得相关商品控制权时点确认收入。在判断客户是否已取得商品或服务控制权时，本公司会考虑下列迹象：①本公司就该商品或服务享有现时收款权利，即客户就该商品负有现时付款义务；②本公司已将该商品的法定所有权转移给客户，即客户已拥有了该商品的法定所有权；③本公司已将该商品的实物转移给客户，即客户已实物占有该商品；④本公司已将该商品所有权上的主要风险和报酬转移给客户，即客户已取得该商品所有权上的主要风险和报酬；⑤客户已接受该商品。

A.销售退回条款

对于附有销售退回条款的销售，公司在客户取得相关商品控制权时，按照因向客户

转让商品而与其有权取得的对价金额确认收入，按照预期因销售退回将退还的金额确认为预计负债；同时，按照预期将退回商品转让时的账面价值，扣除收回该商品预计发生的成本（包括退回商品的价值减损）后的余额，确认为一项资产，即应收退货成本，按照所转让商品转让时的账面价值，扣除上述资产成本的净额结转成本。每一资产负债表日，公司重新估计未来销售退回情况，并对上述资产和负债进行重新计量。

B. 质保义务

根据合同约定、法律规定等，本公司为所销售的商品、所建造的工程等提供质量保证。对于为向客户保证所销售的商品符合既定标准的保证类质量保证，本公司按照《企业会计准则第 13 号——或有事项》进行会计处理。对于为向客户保证所销售的商品符合既定标准之外提供了一项单独服务的服务类质量保证，本公司将其作为一项单项履约义务，按照提供商品和服务类质量保证的单独售价的相对比例，将部分交易价格分摊至服务类质量保证，并在客户取得服务控制权时确认收入。在评估质量保证是否在向客户保证所销售商品符合既定标准之外提供了一项单独服务时，本公司考虑该质量保证是否为法定要求、质量保证期限以及本公司承诺履行任务的性质等因素。

C. 主要责任人与代理人

本公司根据在向客户转让商品或服务前是否拥有对该商品或服务的控制权，来判断从事交易时本公司的身份是主要责任人还是代理人。本公司在向客户转让商品或服务前能够控制该商品或服务的，本公司是主要责任人，按照已收或应收对价总额确认收入。否则，本公司为代理人，按照预期有权收取的佣金或手续费的金额确认收入，该金额应当按照已收或应收对价总额扣除应支付给其他相关方的价款后的净额，或者按照既定的佣金金额或比例等确定。

D. 应付客户对价

合同中存在应付客户对价的，除非该对价是为了向客户取得其他可明确区分商品或服务的，本公司将该应付对价冲减交易价格，并在确认相关收入与支付（或承诺支付）客户对价二者孰晚的时点冲减当期收入。

E. 客户未行使的合同权利

本公司向客户预收销售商品或服务款项的，首先将该款项确认为负债，待履行了相关履约义务时再转为收入。当本公司预收款项无需退回，且客户可能会放弃其全部或部分合同权利时，本公司预期将有权获得与客户所放弃的合同权利相关的金额的，按照客户行使合同权利的模式按比例将上述金额确认为收入；否则，本公司只有在客户要求履

行剩余履约义务的可能性极低时，才将上述负债的相关余额转为收入。

F. 合同变更

本公司与客户之间的建造合同发生合同变更时：①如果合同变更增加了可明确区分的建造服务及合同价款，且新增合同价款反映了新增建造服务单独售价的，本公司将该合同变更作为一份单独的合同进行会计处理；②如果合同变更不属于上述第①种情形，且在合同变更日已转让的建造服务与未转让的建造服务之间可明确区分的，本公司将其视为原合同终止，同时，将原合同未履约部分与合同变更部分合并为新合同进行会计处理；③如果合同变更不属于上述第①种情形，且在合同变更日已转让的建造服务与未转让的建造服务之间不可明确区分，本公司将该合同变更部分作为原合同的组成部分进行会计处理，由此产生的对已确认收入的影响，在合同变更日调整当期收入。

(2) 具体方法

本公司收入确认的具体方法如下：

销售商品合同：本公司与客户之间的销售商品合同包含转让工业相机、图像采集卡等履约义务，属于在某一时刻履行履约义务。

①内销产品收入确认需满足以下条件：本公司已根据合同约定将产品交付给客户且客户已接受该商品，取得客户签收单后确认商品销售收入的实现；

②外销产品收入确认需满足以下条件：对于 FOB、CIF 贸易方式，本公司已根据合同约定发货后，将产品报关完成，取得报关单时确认商品销售收入的实现；对于 DDU 贸易方式，本公司已根据合同约定发货，将货物交付到客户指定地点，取得客户签收单后确认商品销售收入的实现。

24. 政府补助

(1) 政府补助的确认

政府补助同时满足下列条件的，才能予以确认：①本公司能够满足政府补助所附条件；②本公司能够收到政府补助。

(2) 政府补助的计量

政府补助为货币性资产的，按照收到或应收的金额计量。政府补助为非货币性资产的，按照公允价值计量；公允价值不能可靠取得的，按照名义金额 1 元计量。

(3) 政府补助的会计处理

①与资产相关的政府补助

公司取得的、用于购建或以其他方式形成长期资产的政府补助划分为与资产相关的

政府补助。与资产相关的政府补助确认为递延收益，在相关资产使用期限内按照合理、系统的方法分期计入损益。按照名义金额计量的政府补助，直接计入当期损益。相关资产在使用寿命结束前被出售、转让、报废或发生毁损的，将尚未分配的相关递延收益余额转入资产处置当期的损益。

②与收益相关的政府补助

除与资产相关的政府补助之外的政府补助划分为与收益相关的政府补助。与收益相关的政府补助，分情况按照以下规定进行会计处理：用于补偿本公司以后期间的相关成本费用或损失的，确认为递延收益，并在确认相关成本费用或损失的期间，计入当期损益；用于补偿本公司已发生的相关成本费用或损失的，直接计入当期损益。对于同时包含与资产相关部分和与收益相关部分的政府补助，区分不同部分分别进行会计处理；难以区分的，整体归类为与收益相关的政府补助。与本公司日常活动相关的政府补助，按照经济业务实质，计入其他收益。与本公司日常活动无关的政府补助，计入营业外收支。

③政策性优惠贷款贴息

财政将贴息资金拨付给贷款银行，由贷款银行以政策性优惠利率向本公司提供贷款的，以实际收到的借款金额作为借款的入账价值，按照借款本金和该政策性优惠利率计算相关借款费用。财政将贴息资金直接拨付给本公司，本公司将对应的贴息冲减相关借款费用。

④政府补助退回

已确认的政府补助需要返还时，初始确认时冲减相关资产账面价值的，调整资产账面价值；存在相关递延收益余额的，冲减相关递延收益账面余额，超出部分计入当期损益；属于其他情况的，直接计入当期损益。

25. 递延所得税资产和递延所得税负债

本公司通常根据资产与负债在资产负债表日的账面价值与计税基础之间的暂时性差异，采用资产负债表债务法将应纳税暂时性差异或可抵扣暂时性差异对所得税的影响额确认和计量为递延所得税负债或递延所得税资产。本公司不对递延所得税资产和递延所得税负债进行折现。

(1) 递延所得税资产的确认

对于可抵扣暂时性差异、能够结转以后年度的可抵扣亏损和税款抵减，其对所得税的影响额按预计转回期间的所得税税率计算，并将该影响额确认为递延所得税资产，但是以本公司很可能取得用来抵扣可抵扣暂时性差异、可抵扣亏损和税款抵减的未来应纳

税所得额为限。

同时具有下列特征的交易或事项中因资产或负债的初始确认所产生的可抵扣暂时性差异对所得税的影响额不确认为递延所得税资产：**A.**该项交易不是企业合并；**B.**交易发生时既不影响会计利润也不影响应纳税所得额（或可抵扣亏损）。本公司对与子公司、联营公司及合营企业投资相关的可抵扣暂时性差异，同时满足下列两项条件的，其对所得税的影响额（才能）确认为递延所得税资产：**A.**暂时性差异在可预见的未来很可能转回；**B.**未来很可能获得用来抵扣可抵扣暂时性差异的应纳税所得额；

资产负债表日，有确凿证据表明未来期间很可能获得足够的应纳税所得额用来抵扣可抵扣暂时性差异的，确认以前期间未确认的递延所得税资产。在资产负债表日，本公司对递延所得税资产的账面价值进行复核。如果未来期间很可能无法获得足够的应纳税所得额用以抵扣递延所得税资产的利益，减记递延所得税资产的账面价值。在很可能获得足够的应纳税所得额时，减记的金额予以转回。

(2) 递延所得税负债的确认

本公司所有应纳税暂时性差异均按预计转回期间的所得税税率计量对所得税的影响，并将该影响额确认为递延所得税负债，但下列情况的除外：

①因下列交易或事项中产生的应纳税暂时性差异对所得税的影响不确认为递延所得税负债：**A.**商誉的初始确认；**B.**具有以下特征的交易中产生的资产或负债的初始确认：该交易不是企业合并，并且交易发生时既不影响会计利润也不影响应纳税所得额或可抵扣亏损。

②本公司对与子公司、合营企业及联营企业投资相关的应纳税暂时性差异，其对所得税的影响额一般确认为递延所得税负债，但同时满足以下两项条件的除外：**A.**本公司能够控制暂时性差异转回的时间；**B.**该暂时性差异在可预见的未来很可能不会转回。

(3) 特定交易或事项所涉及的递延所得税负债或资产的确认

①与企业合并相关的递延所得税负债或资产

非同一控制下企业合并产生的应纳税暂时性差异或可抵扣暂时性差异，在确认递延所得税负债或递延所得税资产的同时，相关的递延所得税费用（或收益），通常调整企业合并中所确认的商誉。

②直接计入所有者权益的项目

与直接计入所有者权益的交易或者事项相关的当期所得税和递延所得税，计入所有者权益。暂时性差异对所得税的影响计入所有者权益的交易或事项包括：其他债权投资

公允价值变动等形成的其他综合收益、会计政策变更采用追溯调整法或对前期（重要）会计差错更正差异追溯重述法调整期初留存收益、同时包含负债成份及权益成份的混合金融工具在初始确认时计入所有者权益等。

③可弥补亏损和税款抵减

A. 本公司自身经营产生的可弥补亏损以及税款抵减

可抵扣亏损是指按照税法规定计算确定的准予用以后年度的应纳税所得额弥补的亏损。对于按照税法规定可以结转以后年度的未弥补亏损（可抵扣亏损）和税款抵减，视同可抵扣暂时性差异处理。在预计可利用可弥补亏损或税款抵减的未来期间内很可能取得足够的应纳税所得额时，以很可能取得的应纳税所得额为限，确认相应的递延所得税资产，同时减少当期利润表中的所得税费用。

B. 因企业合并而形成的可弥补的被合并企业的未弥补亏损

在企业合并中，本公司取得被购买方的可抵扣暂时性差异，在购买日不符合递延所得税资产确认条件的，不予以确认。购买日后 12 个月内，如取得新的或进一步的信息表明购买日的相关情况已经存在，预期被购买方在购买日可抵扣暂时性差异带来的经济利益能够实现的，确认相关的递延所得税资产，同时减少商誉，商誉不足冲减的，差额部分确认为当期损益；除上述情况以外，确认与企业合并相关的递延所得税资产，计入当期损益。

④合并抵销形成的暂时性差异

本公司在编制合并财务报表时，因抵销未实现内部销售损益导致合并资产负债表中资产、负债的账面价值与其在所属纳税主体的计税基础之间产生暂时性差异的，在合并资产负债表中确认递延所得税资产或递延所得税负债，同时调整合并利润表中的所得税费用，但与直接计入所有者权益的交易或事项及企业合并相关的递延所得税除外。

⑤以权益结算的股份支付

如果税法规定与股份支付相关的支出允许税前扣除，在按照会计准则规定确认成本费用的期间内，本公司根据会计期末取得信息估计可税前扣除的金额计算确定其计税基础及由此产生的暂时性差异，符合确认条件的情况下确认相关的递延所得税。其中预计未来期间可税前扣除的金额超过按照会计准则规定确认的与股份支付相关的成本费用，超过部分的所得税影响应直接计入所有者权益。

26. 租赁

自 2021 年 1 月 1 日起适用

(1) 租赁的识别

在合同开始日，本公司评估合同是否为租赁或者包含租赁，如果合同中一方让渡了在一定期间内控制一项或多项已识别资产使用的权利以换取对价，则该合同为租赁或者包含租赁。为确定合同是否让渡了在一定期间内控制已识别资产使用的权利，本公司评估合同中的客户是否有权获得在使用期间内因使用已识别资产所产生的几乎全部经济利益，并有权在该使用期间主导已识别资产的使用。

(2) 单独租赁的识别

合同中同时包含多项单独租赁的，本公司将合同予以分拆，并分别各项单独租赁进行会计处理。同时符合下列条件的，使用已识别资产的权利构成合同中的一项单独租赁：① 承租人可从单独使用该资产或将其与易于获得的其他资源一起使用中获利；② 该资产与合同中的其他资产不存在高度依赖或高度关联关系。

(3) 本公司作为承租人的会计处理方法

在租赁期开始日，本公司将租赁期不超过 12 个月，且不包含购买选择权的租赁认定为短期租赁；将单项租赁资产为全新资产时价值较低的租赁认定为低价值资产租赁。本公司转租或预期转租租赁资产的，原租赁不认定为低价值资产租赁。对于所有短期租赁和低价值资产租赁，本公司在租赁期内各个期间按照直线法将租赁付款额计入相关资产成本或当期损益。

除上述采用简化处理的短期租赁和低价值资产租赁外，在租赁期开始日，公司对租赁确认使用权资产和租赁负债。

①使用权资产

使用权资产，是指承租人可在租赁期内使用租赁资产的权利。在租赁期开始日，使用权资产按照成本进行初始计量。该成本包括：1) 租赁负债的初始计量金额；2) 在租赁期开始日或之前支付的租赁付款额，存在租赁激励的，扣除已享受的租赁激励相关金额；3) 承租人发生的初始直接费用；4) 承租人为拆卸及移除租赁资产、复原租赁资产所在场地或将租赁资产恢复至租赁条款约定状态预计将发生的成本。本公司按照预计负债的确认标准和计量方法对该成本进行确认和计量，详见附注三、21。前述成本属于为生产存货而发生的将计入存货成本。

使用权资产折旧采用年限平均法分类计提。对于能合理确定租赁期届满时将会取得租赁资产所有权的，在租赁资产预计剩余使用寿命内，根据使用权资产类别和预计净残值率确定折旧率；对于无法合理确定租赁期届满时将会取得租赁资产所有权的，在租赁

期与租赁资产剩余使用寿命两者孰短的期间内，根据使用权资产类别确定折旧率。

②租赁负债

租赁负债应当按照租赁期开始日尚未支付的租赁付款额的现值进行初始计量。租赁付款额包括以下五项内容：1) 固定付款额及实质固定付款额，存在租赁激励的，扣除租赁激励相关金额；2) 取决于指数或比率的可变租赁付款额；3) 购买选择权的行权价格，前提是承租人合理确定将行使该选择权；4) 行使终止租赁选择权需支付的款项，前提是租赁期反映出承租人将行使终止租赁选择权；5) 根据承租人提供的担保余值预计应支付的款项。

计算租赁付款额现值时采用租赁内含利率作为折现率，无法确定租赁内含利率的，采用公司增量借款利率作为折现率。租赁付款额与其现值之间的差额作为未确认融资费用，在租赁期各个期间内按照确认租赁付款额现值的折现率确认利息费用，并计入当期损益。未纳入租赁负债计量的可变租赁付款额于实际发生时计入当期损益。

租赁期开始日后，当实质固定付款额发生变动、担保余值预计的应付金额发生变化、用于确定租赁付款额的指数或比率发生变动、购买选择权、续租选择权或终止选择权的评估结果或实际行权情况发生变化时，本公司按照变动后的租赁付款额的现值重新计量租赁负债，并相应调整使用权资产的账面价值。

(4) 本公司作为出租人的会计处理方法

在租赁开始日，本公司将实质上转移了与租赁资产所有权有关的几乎全部风险和报酬的租赁划分为融资租赁，除此之外的均为经营租赁。

①经营租赁

本公司在租赁期内各个期间按照直线法将租赁收款额确认为租金收入，发生的初始直接费用予以资本化并按照与租金收入确认相同的基础进行分摊，分期计入当期损益。本公司取得的与经营租赁有关的未计入租赁收款额的可变租赁付款额在实际发生时计入当期损益。

②融资租赁

在租赁开始日，本公司按照租赁投资净额(未担保余值和租赁期开始日尚未收到的租赁收款额按照租赁内含利率折现的现值之和)确认应收融资租赁款，并终止确认融资租赁资产。在租赁期的各个期间，本公司按照租赁内含利率计算并确认利息收入。本公司取得的未纳入租赁投资净额计量的可变租赁付款额在实际发生时计入当期损益。

(5) 租赁变更的会计处理

①租赁变更作为一项单独租赁

租赁发生变更且同时符合下列条件的，本公司将该租赁变更作为一项单独租赁进行会计处理：A.该租赁变更通过增加一项或多项租赁资产的使用权而扩大了租赁范围；B.增加的对价与租赁范围扩大部分的单独价格按该合同情况调整后的金额相当。

②租赁变更未作为一项单独租赁

A.本公司作为承租人

在租赁变更生效日，本公司重新确定租赁期，并采用修订后的折现率对变更后的租赁付款额进行折现，以重新计量租赁负债。在计算变更后租赁付款额的现值时，采用剩余租赁期间的租赁内含利率作为折现率；无法确定剩余租赁期间的租赁内含利率的，采用租赁变更生效日的增量借款利率作为折现率。就上述租赁负债调整的影响，区分以下情形进行会计处理：租赁变更导致租赁范围缩小或租赁期缩短的，调减使用权资产的账面价值，并将部分终止或完全终止租赁的相关利得或损失计入当期损益；其他租赁变更，相应调整使用权资产的账面价值。

B.本公司作为出租人

经营租赁发生变更的，本公司自变更生效日起将其作为一项新租赁进行会计处理，与变更前租赁有关的预收或应收租赁收款额视为新租赁的收款额。融资租赁的变更未作为一项单独租赁进行会计处理的，本公司分别下列情形对变更后的租赁进行处理：如果租赁变更在租赁开始日生效，该租赁会被分类为经营租赁的，本公司自租赁变更生效日开始将其作为一项新租赁进行会计处理，并以租赁变更生效日前的租赁投资净额作为租赁资产的账面价值；如果租赁变更在租赁开始日生效，该租赁会被分类为融资租赁的，本公司按照关于修改或重新议定合同的规定进行会计处理。

(6) 售后租回

本公司按照附注三、23 的规定，评估确定售后租回交易中的资产转让是否属于销售。

①本公司作为卖方（承租人）

售后租回交易中的资产转让不属于销售的，本公司继续确认被转让资产，同时确认一项与转让收入等额的金融负债，并按照附注三、7 对该金融负债进行会计处理。该资产转让属于销售的，本公司按原资产账面价值中与租回获得的使用权有关的部分，计量售后租回所形成的使用权资产，并仅就转让至出租人的权利确认相关利得或损失。

②本公司作为买方（出租人）

售后租回交易中的资产转让不属于销售的，本公司不确认被转让资产，但确认一项

与转让收入等额的金融资产，并按照附注三、7 对该金融资产进行会计处理。该资产转让属于销售的，本公司根据其他适用的企业会计准则对资产购买进行会计处理，并对资产出租进行会计处理。

以下经营租赁和融资租赁会计政策适用于 2020 年度

本公司将实质上转移了与资产所有权有关的全部风险和报酬的租赁为融资租赁，除此之外的均为经营租赁。

(1) 经营租赁的会计处理方法

①本公司作为经营租赁承租人时，将经营租赁的租金支出，在租赁期内各个期间按照直线法或根据租赁资产的使用量计入当期损益。出租人提供免租期的，本公司将租金总额在不扣除免租期的整个租赁期内，按直线法或其他合理的方法进行分摊，免租期内确认租金费用及相应的负债。出租人承担了承租人某些费用的，本公司按该费用从租金费用总额中扣除后的租金费用余额在租赁期内进行分摊。初始直接费用，计入当期损益。如协议约定或有租金的在实际发生时计入当期损益。

②本公司作为经营租赁出租人时，采用直线法将收到的租金在租赁期内确认为收益。出租人提供免租期的，出租人将租金总额在不扣除免租期的整个租赁期内，按直线法或其他合理的方法进行分配，免租期内出租人也确认租金收入。承担了承租人某些费用的，本公司按该费用自租金收入总额中扣除后的租金收入余额在租赁期内进行分配。初始直接费用，计入当期损益。金额较大的予以资本化，在整个经营租赁期内按照与确认租金收入相同的基础分期计入当期损益。如协议约定或有租金的在实际发生时计入当期收益。

(2) 融资租赁的会计处理方法

①本公司作为融资租赁承租人时，在租赁期开始日，将租赁开始日租赁资产公允价值与最低租赁付款额现值两者中较低者作为租入资产的入账价值，将最低租赁付款额作为长期应付款的入账价值，其差额作为未确认融资费用。在租赁期内各个期间采用实际利率法进行分摊，确认为当期融资费用，计入财务费用。发生的初始直接费用，计入租入资产价值。在计提融资租赁资产折旧时，本公司采用与自有应折旧资产相一致的折旧政策，折旧期间以租赁合同而定。如果能够合理确定租赁期届满时本公司将会取得租赁资产所有权，以租赁期开始日租赁资产的寿命作为折旧期间；如果无法合理确定租赁期届满后本公司是否能够取得租赁资产的所有权，以租赁期与租赁资产寿命两者中较短者作为折旧期间。

②本公司作为融资租赁出租人时，于租赁期开始日将租赁开始日最低租赁应收款额

与初始直接费用之和作为应收融资租赁款的入账价值，计入资产负债表的长期应收款，同时记录未担保余值；将最低租赁应收款额、初始直接费用及未担保余值之和与其现值之和的差额作为未实现融资收益，在租赁期内各个期间采用实际利率法确认为租赁收入。

27. 重要会计判断和估计

本公司根据历史经验和其它因素，包括对未来事项的合理预期，对所采用的重要会计估计和关键假设进行持续的评价。很可能导致下一会计年度资产和负债的账面价值出现重大调整风险的重要会计估计和关键假设列示如下：

(1) 金融资产的分类

本公司在确定金融资产的分类时涉及的重大判断包括业务模式及合同现金流量特征的分析等。本公司在金融资产组合的层次上确定管理金融资产的商业模式，考虑的因素包括评价和向关键管理人员报告金融资产业绩的方式、影响金融资产业绩的风险及其管理方式、以及相关业务管理人员获得报酬的方式等。本公司在评估金融资产的合同现金流量是否与基本借贷安排相一致时，存在以下主要判断：本金是否可能因提前还款等原因导致在存续期内的时间分布或者金额发生变动；利息是否仅包括货币时间价值、信用风险、其他基本借贷风险以及与成本和利润的对价。例如，提前偿付的金额是否仅反映了尚未支付的本金及以未偿付本金为基础的利息，以及因提前终止合同而支付的合理补偿。

(2) 应收账款预期信用损失的计量

本公司通过应收账款违约风险敞口和预期信用损失率计算应收账款预期信用损失，并基于违约概率和违约损失率确定预期信用损失率。在确定预期信用损失率时，本公司使用内部历史信用损失经验等数据，并结合当前状况和前瞻性信息对历史数据进行调整。在考虑前瞻性信息时，本公司使用的指标包括经济下滑的风险、外部市场环境、技术环境和客户情况的变化等。本公司定期监控并复核与预期信用损失计算相关的假设。

(3) 递延所得税资产

在很有可能有足够的应纳税利润来抵扣亏损的限度内，应就所有未利用的税务亏损确认递延所得税资产。这需要管理层运用大量的判断来估计未来应纳税利润发生的时间和金额，结合纳税筹划策略，以决定应确认的递延所得税资产的金额。

28. 重要会计政策和会计估计的变更

(1) 重要会计政策变更

①执行《企业会计准则第 14 号—收入》（财会〔2017〕22 号）

2017年7月5日，财政部发布了《企业会计准则第14号—收入》（财会〔2017〕22号）（以下简称“新收入准则”）。要求境内上市企业自2020年1月1日起执行新收入准则。本公司于2020年1月1日执行新收入准则，对会计政策的相关内容进行调整，详见附注三、23。新收入准则要求首次执行该准则的累积影响数调整首次执行当年年初（即2020年1月1日）留存收益及财务报表其他相关项目金额，对可比期间信息不予调整。在执行新收入准则时，本公司仅对首次执行日尚未完成的合同的累计影响数进行调整。

②执行《企业会计准则解释第13号》

2019年12月10日，财政部发布了《企业会计准则解释第13号》。本公司于2020年1月1日执行该解释，对以前年度不进行追溯。

③执行《企业会计准则第21号——租赁》（财会〔2018〕35号）

2018年12月7日，财政部发布了《企业会计准则第21号——租赁》（以下简称“新租赁准则”）。本公司于2021年1月1日执行新租赁准则，对会计政策的相关内容进行调整，详见附注三、26。

对于首次执行日前已存在的合同，本公司在首次执行日选择不重新评估其是否为租赁或者包含租赁。对于首次执行日之后签订或变更的合同，本公司按照新租赁准则中租赁的定义评估合同是否为租赁或者包含租赁。

本公司作为承租人：本公司选择首次执行新租赁准则的累积影响数调整首次执行当年年初（即2021年1月1日）留存收益及财务报表其他相关项目金额，对可比期间信息不予调整。对于首次执行日前的融资租赁，本公司在首次执行日按照融资租入资产和应付融资租赁款的原账面价值，分别计量使用权资产和租赁负债；对于首次执行日前的经营租赁，本公司在首次执行日假设自租赁期开始日即采用新租赁准则的账面价值（采用首次执行日的承租人增量借款利率作为折现率）计量使用权资产；在首次执行日，本公司按照附注三、18，对使用权资产进行减值测试并进行相应会计处理。

本公司首次执行日之前租赁资产属于低价值资产的经营租赁，采用简化处理，未确认使用权资产和租赁负债。除此之外，本公司对于首次执行日前的经营租赁，采用下列一项或多项简化处理：1) 将于首次执行日后12个月内完成的租赁，作为短期租赁处理；2) 计量租赁负债时，具有相似特征的租赁采用同一折现率；3) 使用权资产的计量不包含初始直接费用；4) 存在续租选择权或终止租赁选择权的，本公司根据首次执行日前选择权的实际行使及其他最新情况确定租赁期；5) 作为使用权资产减值测试的替代，

本公司根据《企业会计准则第 13 号——或有事项》评估包含租赁的合同在首次执行日前是否为亏损合同，并根据首次执行日前计入资产负债表的亏损准备金额调整使用权资产；6) 首次执行日之前发生租赁变更的，本公司根据租赁变更的最终安排进行会计处理。

上述会计政策的累积影响数如下：因执行新租赁准则，本公司财务报表调增 2021 年 1 月 1 日使用权资产 664,001.97 元，调减预付款项 52,752.29 元，调增一年内到期的非流动负债 623,967.96 元。相关调整对本公司财务报表中股东权益的影响金额为 -12,718.28 元，其中未分配利润为 -12,718.28 元。

于 2021 年 1 月 1 日，本公司将原租赁准则下披露重大经营租赁尚未支付的最低经营租赁付款调整为新租赁准则下确认的租赁负债的调节表如下：

项 目	本公司
2020 年 12 月 31 日重大经营租赁最低租赁付款额	1,468,891.04
减：采用简化处理的最低租赁付款额	202,836.00
其中：短期租赁	202,836.00
剩余租赁期超过 12 个月的低价值资产租赁	-
加：2020 年 12 月 31 日融资租赁最低租赁付款额	-
2021 年 1 月 1 日新租赁准则下最低租赁付款额	1,266,055.04
2021 年 1 月 1 日增量借款利率加权平均值	4.35%
2021 年 1 月 1 日租赁负债	623,967.96
列示为：	
一年内到期的非流动负债	623,967.96
租赁负债	-

④执行《企业会计准则解释第 14 号》

2021 年 1 月 26 日，财政部发布了《企业会计准则解释第 14 号》（财会[2021]1 号）（以下简称“解释 14 号”），自公布之日起施行，本公司自 2021 年 1 月 26 日起执行该解释，执行解释 14 号对本公司报告期内财务报表无重大影响。

⑤执行《企业会计准则解释第 15 号》

A.关于资金集中管理相关列报

2021 年 12 月 30 日，财政部发布了《企业会计准则解释第 15 号》（财会〔2021〕35 号）（以下简称“解释 15 号”），其中“关于资金集中管理相关列报”内容自公布之日起施行，本公司自 2021 年 12 月 30 日起执行该规定，执行资金集中管理相关列报规定

对本公司财务报表无影响。

B. 试运行销售的会计处理规定

解释 15 号中“关于企业将固定资产达到预定可使用状态前或者研发过程中产出的产品或副产品对外销售的会计处理”（以下简称“试运行销售的会计处理规定”）和“关于亏损合同的判断”内容自 2022 年 1 月 1 日起施行。

根据试运行销售的会计处理规定，对于在首次施行解释 15 号的财务报表列报最早期间的期初（即 2019 年 1 月 1 日）至解释施行日之间发生的试运行销售，本公司按照解释 15 号的规定进行追溯调整；追溯调整不切实可行的，本公司从可追溯调整的最早期间期初开始应用解释 15 号的规定。

因执行解释 15 号关于试运行销售的会计处理规定，对本公司财务报表无影响。

C. 关于亏损合同的判断

根据关于亏损合同的判断的规定，本公司对在首次施行解释 15 号时尚未履行完所有义务的合同执行该规定，累积影响数调整首次执行解释 15 号当年年初（即 2022 年 1 月 1 日）留存收益及其他相关的财务报表项目，不对前期比较财务报表数据进行调整。

因执行解释 15 号中关于亏损合同的判断的规定，对本公司财务报表无影响。

⑤ 执行《企业会计准则解释第 16 号》

A. 关于发行方分类为权益工具的金融工具相关股利的所得税影响的会计处理

本公司于解释公布日（即 2022 年 11 月 30 日）起施行解释 16 号的该项会计处理规定。解释 16 号规定的分类为权益工具的金融工具确认应付股利发生在 2022 年 1 月 1 日至 2022 年 11 月 30 日之间的，涉及所得税影响且未按照解释 16 号进行处理的，本公司按照解释 16 号的规定进行调整，对于发生在 2022 年 1 月 1 日之前的应付股利且相关金融工具在 2022 年 1 月 1 日尚未终止确认的，涉及所得税影响且未按照该项会计处理规定进行处理的，本公司进行追溯调整。

执行该项会计处理规定，对本公司财务报表无影响。

B. 关于企业将以现金结算的股份支付修改为以权益结算的股份支付的会计处理

本公司于解释公布日（即 2022 年 11 月 30 日）起施行解释 16 号的该项会计处理规定。对于 2022 年 1 月 1 日至 2022 年 11 月 30 日发生的相关交易，本公司按照解释 16

号的规定进行调整。对于 2022 年 1 月 1 日之前发生的相关交易，未按照解释 16 号的规定进行处理的，本公司进行调整，将累积影响数调整 2022 年 1 月 1 日留存收益及其他相关财务报表项目，对可比期间信息不予调整。

执行该项会计处理规定，对本公司财务报表无影响。

(2)重要会计估计变更

本报告期内，本公司无重大会计估计变更。

(3)首次执行新收入准则调整首次执行当年年初财务报表相关项目情况

合并及母公司资产负债表

单位：元 币种：人民币

项 目	2019 年 12 月 31 日	2020 年 01 月 01 日	调整数
预收款项	335,373.51	-	-335,373.51
合同负债	—	335,373.51	335,373.51

各项目调整情况说明：于 2020 年 1 月 1 日，本公司将与商品销售相关的预收款项 335,373.51 元重分类至合同负债。

(4)首次执行新租赁准则调整首次执行当年年初财务报表相关项目情况

资产负债表

单位：元 币种：人民币

项 目	2020 年 12 月 31 日	2021 年 01 月 01 日	调整数
预付款项	389,921.05	337,168.76	-52,752.29
使用权资产	—	664,001.97	664,001.97
一年内到期的非流动负债	-	623,967.96	623,967.96
租赁负债	—	-	-
未分配利润	-27,520,876.62	-27,533,594.90	-12,718.28

各项目调整情况说明：于 2021 年 1 月 1 日，对于首次执行日前的经营租赁，本公司采用首次执行日前增量借款利率折现后的现值计量租赁负债，金额为 623,967.96 元，其中将于一年内到期的金额 623,967.96 元重分类至一年内到期的非流动负债。本公司根据每项租赁按照假设自租赁期开始日即采用新租赁准则的账面价值计量使用权资产，金额为 664,001.97 元；同时，预付款项减少 52,752.29 元。

四、税项

1. 主要税种及税率

税 种	计税依据	税率
-----	------	----

税 种	计税依据	税率
增值税	产品销售增加值	13%
城市维护建设税	应纳流转税税额	7%
教育费附加	应纳流转税税额	3%
地方教育费附加	应纳流转税税额	2%
企业所得税	应纳税所得额	25%

2. 税收优惠

(1) 企业所得税

2018年11月，根据安徽省科学技术厅、安徽省财政厅、国家税务总局安徽省税务局《关于公布安徽省2018年第一批高新技术企业认定名单的通知》，公司被认定为高新技术企业，并获发《高新技术企业证书》（证书编号：GR201834000622，有效期三年）。按照《企业所得税法》等相关法规规定，公司2018年度至2020年度享受国家高新技术企业所得税等优惠政策，优惠后的企业所得税率为15%。

2021年11月，根据安徽省科学技术厅、安徽省财政厅、国家税务总局安徽省税务局《关于公布安徽省2021年第一批高新技术企业认定名单的通知》，公司被认定为高新技术企业，并获发《高新技术企业证书》（证书编号：GR202134001429，有效期三年）。按照《企业所得税法》等相关法规规定，公司2021年度至2023年度享受国家高新技术企业所得税等优惠政策，优惠后的企业所得税率为15%。

根据《财政部 税务总局 科技部关于提高研究开发费用税前加计扣除比例的通知》（财税〔2018〕99号），企业开展研发活动中实际发生的研发费用，未形成无形资产计入当期损益的，在按规定据实扣除的基础上，在2018年1月1日至2020年12月31日期间，再按照实际发生额的75%在税前加计扣除；形成无形资产的，在上述期间按照无形资产成本的175%在税前摊销。公司2018年度至2020年度享受该税收优惠。

根据《财政部 税务总局关于进一步完善研发费用税前加计扣除政策的公告》（财政部 税务总局公告2021年第13号），制造业企业在开展研发活动中实际发生的研发费用，未形成无形资产计入当期损益的，在按规定据实扣除的基础上，自2021年1月1日起，再按照实际发生额的100%在税前加计扣除；形成无形资产的，按照无形资产成本的200%在税前摊销。公司自2021年度起享受该税收优惠。

(2) 增值税

根据《财政部 国家税务总局关于软件产品增值税政策的通知》（财税〔2011〕100号），增值税一般纳税人销售其自行开发生产的软件产品征收增值税后，对其增值税实

际税负超过 3%的部分实行即征即退政策。公司报告期内享受软件产品增值税即征即退优惠政策。

五、财务报表项目注释

1. 货币资金

(1)分类列示

项 目	2022 年 12 月 31 日	2021 年 12 月 31 日	2020 年 12 月 31 日
库存现金	1,320.00	1,170.00	-
银行存款	102,707,574.01	153,913,613.04	4,177,443.82
其他货币资金	2,845,950.12	2,419,684.18	-
合 计	105,554,844.13	156,334,467.22	4,177,443.82
其中：存放在境外的 款项总额	-	-	-
存放财务公 司存款	-	-	-

(2)其他货币资金中 2,842,683.95 元系公司开具承兑汇票存入的保证金；除此之外，期末货币资金中无因抵押、质押或冻结等对使用有限制、有潜在回收风险的款项。

(3)货币资金余额 2022 年末较 2021 年末下降 32.48%，主要系随着公司业务规模扩大，采购备货支出和长期资产购建支出增加较大影响所致；货币资金余额 2021 年末较 2020 年末增加 15,215.70 万元，主要系公司 2021 年新增外部股东，筹资款项增加所致。

2. 交易性金融资产

(1)分类列示

项 目	2022 年 12 月 31 日	2021 年 12 月 31 日	2020 年 12 月 31 日
以公允价值计量且其变动计入 当期损益的金融资产	-	-	1,938,774.16
其中：银行理财	-	-	1,938,774.16
合 计	-	-	1,938,774.16

(2)交易性金融资产余额 2021 年末较 2020 年末减少 193.88 万元，主要系公司 2021 年度赎回以前年度购买的理财产品所致。

3. 应收票据

(1)分类列示

种 类	2022 年 12 月 31 日			2021 年 12 月 31 日		
	账面余额	坏账准备	账面价值	账面余额	坏账准备	账面价值
银行承兑汇票	19,965,963.44	-	19,965,963.44	8,848,327.68	-	8,848,327.68

商业承兑汇票	600,000.00	60,000.00	540,000.00	125,000.00	6,250.00	118,750.00
合 计	20,565,963.44	60,000.00	20,505,963.44	8,973,327.68	6,250.00	8,967,077.68

(续上表)

种 类	2020年12月31日		
	账面余额	坏账准备	账面价值
银行承兑汇票	3,844,566.00	-	3,844,566.00
商业承兑汇票	305,100.00	15,255.00	289,845.00
合 计	4,149,666.00	15,255.00	4,134,411.00

(2)各报告期末本公司无已质押的应收票据。

(3)各报告期末本公司已背书或贴现但尚未到期的应收票据

种 类	2022年12月31日		2021年12月31日		2020年12月31日	
	期末终止确认金额	期末未终止确认金额	期末终止确认金额	期末未终止确认金额	期末终止确认金额	期末未终止确认金额
银行承兑汇票	-	2,585,979.00	-	-	-	189,000.00
合 计	-	2,585,979.00	-	-	-	189,000.00

用于贴现的银行承兑汇票是由信用等级不高的银行承兑，贴现不影响追索权，票据相关的信用风险和延期付款风险仍没有转移，故未终止确认。

(4)各报告期末本公司无因出票人未履约而将其转应收账款的票据。

(5)按坏账计提方法分类披露

类 别	2022年12月31日				
	账面余额		坏账准备		账面价值
	金额	比例(%)	金额	计提比例(%)	
按单项计提坏账准备	-	-	-	-	-
按组合计提坏账准备	20,565,963.44	100.00	60,000.00	0.29	20,505,963.44
1.商业承兑汇票	600,000.00	2.92	60,000.00	10.00	540,000.00
2.银行承兑汇票	19,965,963.44	97.08	-	-	19,965,963.44
合 计	20,565,963.44	100.00	60,000.00	0.29	20,505,963.44

(续上表)

类 别	2021年12月31日				
	账面余额		坏账准备		账面价值
	金额	比例(%)	金额	计提比例(%)	
按单项计提坏账准备	-	-	-	-	-
按组合计提坏账准备	8,973,327.68	100.00	6,250.00	0.07	8,967,077.68
1.商业承兑汇票	125,000.00	1.39	6,250.00	5.00	118,750.00
2.银行承兑汇票	8,848,327.68	98.61	-	-	8,848,327.68

合 计	8,973,327.68	100.00	6,250.00	0.07	8,967,077.68
-----	--------------	--------	----------	------	--------------

(续上表)

类 别	2020年12月31日				账面价值
	账面余额		坏账准备		
	金额	比例(%)	金额	计提比例(%)	
按单项计提坏账准备	-	-	-	-	-
按组合计提坏账准备	4,149,666.00	100.00	15,255.00	0.37	4,134,411.00
1.商业承兑汇票	305,100.00	7.35	15,255.00	5.00	289,845.00
2.银行承兑汇票	3,844,566.00	92.65	-	-	3,844,566.00
合 计	4,149,666.00	100.00	15,255.00	0.37	4,134,411.00

坏账准备计提的具体说明:

①各报告期期末, 本公司无按单项计提坏账准备的情况。

②各报告期期末, 按商业承兑汇票组合计提坏账准备

账 龄	2022年12月31日		
	账面余额	坏账准备	计提比例(%)
1至2年	600,000.00	60,000.00	10.00
合 计	600,000.00	60,000.00	10.00

(续上表)

账 龄	2021年12月31日		
	账面余额	坏账准备	计提比例(%)
1年以内	125,000.00	6,250.00	5.00
合 计	125,000.00	6,250.00	5.00

(续上表)

账 龄	2020年12月31日		
	账面余额	坏账准备	计提比例(%)
1年以内	305,100.00	15,255.00	5.00
合 计	305,100.00	15,255.00	5.00

③各报告期期末按银行承兑汇票组合计提坏账准备: 本公司按照整个存续期预期信用损失计量银行承兑汇票坏账准备。本公司认为所持有的银行承兑汇票不存在重大的信用风险, 不会因银行或其他出票人违约而产生重大损失。

(6)坏账准备的变动情况

①2022年度的变动情况

类 别	2021年12月31日	本期变动金额				2022年12月31日
		计提	收回或转回	转销或核销	其他变动	

类别	2021年12月31日	本期变动金额				2022年12月31日
		计提	收回或转回	转销或核销	其他变动	
商业承兑汇票	6,250.00	53,750.00	-	-	-	60,000.00
合计	6,250.00	53,750.00	-	-	-	60,000.00

②2021年度的变动情况

类别	2020年12月31日	本期变动金额				2021年12月31日
		计提	收回或转回	转销或核销	其他变动	
商业承兑汇票	15,255.00	-9,005.00	-	-	-	6,250.00
合计	15,255.00	-9,005.00	-	-	-	6,250.00

③2020年度的变动情况

类别	2019年12月31日	本期变动金额				2020年12月31日
		计提	收回或转回	转销或核销	其他变动	
商业承兑汇票	-	15,255.00	-	-	-	15,255.00
合计	-	15,255.00	-	-	-	15,255.00

(7)各报告期无实际核销的应收票据情况。

(8)应收票据余额 2022 年末较 2021 年末增长 129.19%、2021 年末较 2020 年末增长 116.24%，主要系公司销售收入增长，相应的票据结算款项增加所致。

4. 应收账款

(1)按账龄披露

账龄	2022年12月31日	2021年12月31日	2020年12月31日
1年以内	81,490,025.72	73,860,010.26	14,662,594.79
1至2年	2,977,871.87	91,945.12	-
2至3年	76,000.00	-	90,000.00
3年以上	99,800.00	99,800.00	9,800.00
小计	84,643,697.59	74,051,755.38	14,762,394.79
减：坏账准备	4,510,088.49	3,801,995.02	787,929.74
合计	80,133,609.10	70,249,760.36	13,974,465.05

(2)按坏账计提方法分类披露

①2022年12月31日（按简化模型计提）

类别	2022年12月31日				账面价值
	账面余额		坏账准备		
	金额	比例(%)	金额	计提比例(%)	
按单项计提坏账准备	-	-	-	-	-

按组合计提坏账准备	84,643,697.59	100.00	4,510,088.49	5.33	80,133,609.10
1.合并范围内关联方客户	-	-	-	-	-
2.其他客户	84,643,697.59	100.00	4,510,088.49	5.33	80,133,609.10
合 计	84,643,697.59	100.00	4,510,088.49	5.33	80,133,609.10

②2021年12月31日（按简化模型计提）

类 别	2021年12月31日				
	账面余额		坏账准备		账面价值
	金额	比例(%)	金额	计提比例(%)	
按单项计提坏账准备	-	-	-	-	-
按组合计提坏账准备	74,051,755.38	100.00	3,801,995.02	5.13	70,249,760.36
1.合并范围内关联方客户	-	-	-	-	-
2.其他客户	74,051,755.38	100.00	3,801,995.02	5.13	70,249,760.36
合 计	74,051,755.38	100.00	3,801,995.02	5.13	70,249,760.36

③2020年12月31日（按简化模型计提）

类 别	2020年12月31日				
	账面余额		坏账准备		账面价值
	金额	比例(%)	金额	计提比例(%)	
按单项计提坏账准备	-	-	-	-	-
按组合计提坏账准备	14,762,394.79	100.00	787,929.74	5.34	13,974,465.05
1.合并范围内关联方客户	-	-	-	-	-
2.其他客户	14,762,394.79	100.00	787,929.74	5.34	13,974,465.05
合 计	14,762,394.79	100.00	787,929.74	5.34	13,974,465.05

坏账准备计提的具体说明：

- ①各报告期期末，本公司无按单项计提坏账准备的情况。
- ②各报告期期末，本公司无按合并范围内关联方客户组合计提坏账准备的情况。
- ③各报告期期末，按其他客户组合计提坏账准备的应收账款

账 龄	2022年12月31日		
	账面余额	坏账准备	计提比例(%)
1年以内	81,490,025.72	4,074,501.30	5.00
1至2年	2,977,871.87	297,787.19	10.00
2至3年	76,000.00	38,000.00	50.00
3年以上	99,800.00	99,800.00	100.00
合 计	84,643,697.59	4,510,088.49	5.33

（续上表）

账 龄	2021 年 12 月 31 日		
	账面余额	坏账准备	计提比例 (%)
1 年以内	73,860,010.26	3,693,000.51	5.00
1 至 2 年	91,945.12	9,194.51	10.00
2 至 3 年	-	-	-
3 年以上	99,800.00	99,800.00	100.00
合 计	74,051,755.38	3,801,995.02	5.13

(续上表)

账 龄	2020 年 12 月 31 日		
	账面余额	坏账准备	计提比例 (%)
1 年以内	14,662,594.79	733,129.74	5.00
1 至 2 年	-	-	-
2 至 3 年	90,000.00	45,000.00	50.00
3 年以上	9,800.00	9,800.00	100.00
合 计	14,762,394.79	787,929.74	5.34

(3)坏账准备的变动情况

①2022 年度的变动情况

类 别	2021 年 12 月 31 日	本期变动金额				2022 年 12 月 31 日
		计提	收回或转回	转销或核销	其他变动	
按组合计提坏账准备	3,801,995.02	708,093.47	-	-	-	4,510,088.49
合 计	3,801,995.02	708,093.47	-	-	-	4,510,088.49

②2021 年度的变动情况

类 别	2020 年 12 月 31 日	本期变动金额				2021 年 12 月 31 日
		计提	收回或转回	转销或核销	其他变动	
按组合计提坏账准备	787,929.74	3,014,065.28	-	-	-	3,801,995.02
合 计	787,929.74	3,014,065.28	-	-	-	3,801,995.02

③2020 年度的变动情况

类 别	2019 年 12 月 31 日	本期变动金额				2020 年 12 月 31 日
		计提	收回或转回	转销或核销	其他变动	
按组合计提坏账准备	214,535.14	573,394.60	-	-	-	787,929.74
合 计	214,535.14	573,394.60	-	-	-	787,929.74

(4)各报告期本公司无实际核销的应收账款情况。

(5)各报告期按欠款方归集的余额前五名的应收账款情况

单位名称	2022年12月31日	占应收账款余额的比例(%)	坏账准备余额
武汉精测电子集团股份有限公司	17,511,611.59	20.69	875,580.58
广州市易鸿智能装备有限公司	8,298,068.16	9.80	414,903.41
无锡奥特维科技股份有限公司	5,501,386.27	6.50	275,069.31
深圳宜美智科技股份有限公司	4,010,166.39	4.74	200,508.32
深圳市众智视觉科技有限公司	3,057,410.52	3.61	152,870.53
合计	38,378,642.93	45.34	1,918,932.15

(续上表)

单位名称	2021年12月31日余额	占应收账款余额的比例(%)	坏账准备余额
广东奥普特科技股份有限公司	16,562,180.00	22.37	828,109.00
广州市易鸿智能装备有限公司	12,402,800.00	16.75	620,140.00
武汉精测电子集团股份有限公司	10,245,700.00	13.84	512,285.00
深圳宜美智科技股份有限公司	4,056,019.94	5.48	202,801.00
苏州佳世达电子有限公司	2,687,360.00	3.63	134,368.00
合计	45,954,059.94	62.07	2,297,703.00

(续上表)

单位名称	2020年12月31日余额	占应收账款余额的比例(%)	坏账准备余额
武汉精测电子集团股份有限公司	12,881,640.00	87.26	644,082.00
江苏东森智能科技有限公司	459,600.00	3.11	22,980.00
上海帆声图像科技有限公司	207,945.12	1.41	10,397.26
深圳市格林晟科技有限公司	201,960.00	1.37	10,098.00
厦门思泰克智能科技股份有限公司	186,000.00	1.26	9,300.00
合计	13,937,145.12	94.41	696,857.26

(6)各报告期无因金融资产转移而终止确认的应收账款。

(7)各报告期无转移应收账款且继续涉入形成的资产、负债金额。

(8)应收账款余额 2021 年末较 2020 年末增长 401.62%，主要系公司销售收入增长，相应的应收账款增加所致。

5. 应收款项融资

(1)分类列示

项目	2022年12月31日公允价值	2021年12月31日公允价值	2020年12月31日公允价值
应收票据	17,156,440.15	18,323,853.90	13,364,756.66
应收账款	-	-	-
合计	17,156,440.15	18,323,853.90	13,364,756.66

(2) 应收款项融资减值准备计提情况

报告期内，本公司应收款项融资全部由信用等级较高的商业银行开具的银行承兑汇票构成，由于该部分银行承兑汇票流通性强，与票据相关的信用风险和延期付款风险极低，故本公司应收款项融资无需计提减值准备。

(3) 各报告期末本公司无用于质押的应收款项融资。

(4) 各报告期末本公司已背书或贴现但尚未到期的应收款项融资

种类	2022年12月31日		2021年12月31日		2020年12月31日	
	期末终止确认金额	期末未终止确认金额	期末终止确认金额	期末未终止确认金额	期末终止确认金额	期末未终止确认金额
银行承兑汇票	39,953,865.29	-	-	-	2,295,586.85	-
合计	39,953,865.29	-	-	-	2,295,586.85	-

(5) 应收款项融资余额 2021 年末较 2020 年末增长 37.11%，主要系销售收入逐年增长，相应的票据结算款项增加所致。

6. 预付款项

(1) 预付款项按账龄列示

账龄	2022年12月31日		2021年12月31日		2020年12月31日	
	金额	比例(%)	金额	比例(%)	金额	比例(%)
1年以内	3,635,928.22	98.37	3,041,873.21	100.00	389,921.05	100.00
1至2年	60,251.39	1.63	-	-	-	-
合计	3,696,179.61	100.00	3,041,873.21	100.00	389,921.05	100.00

(2) 各报告期按预付对象归集的余额前五名的预付款项情况

单位名称	2022年12月31日余额	占预付款项余额合计数的比例(%)
深圳市华鹏飞供应链管理有限公司	2,158,546.50	58.40
上海网智商贸有限公司	384,778.50	10.41
合肥师范学院	200,000.00	5.41
慕尼黑展览（上海）有限公司	186,038.00	5.03
苏州欧特泰宇科技有限公司	79,850.00	2.16
合计	3,009,213.00	81.41

(续上表)

单位名称	2021年12月31日余额	占预付款项余额合计数的比例(%)
南昌市凌旭科技有限公司	624,000.00	20.51
上海网智商贸有限公司	542,650.50	17.84
深圳市灵犀谷科技有限公司	255,000.00	8.38

合肥师范学院	200,000.00	6.57
深圳市德科泰电子有限公司	108,000.00	3.55
合 计	1,729,650.50	56.85

(续上表)

单位名称	2020年12月31日余额	占预付款项余额合计数的比例(%)
深圳君灏精密工业有限公司	107,306.00	27.52
上海萱毅电子贸易商行	66,355.85	17.02
深圳市匠项功成物业管理有限公司	65,854.62	16.89
安徽亿智健康科技有限公司	52,752.30	13.53
中国石化销售股份有限公司安徽合肥石油分公司	19,278.07	4.94
合 计	311,546.84	79.90

(3)预付款项余额 2021 年末较 2020 年末增长 680.13%，主要系业务增长、采购增加，预付材料款增加所致。

7. 其他应收款

(1)分类列示

项 目	2022年12月31日	2021年12月31日	2020年12月31日
应收利息	-	-	-
应收股利	-	-	-
其他应收款	1,609,723.28	436,058.68	7,342,532.45
合 计	1,609,723.28	436,058.68	7,342,532.45

(2)其他应收款

①按账龄披露

账 龄	2022年12月31日	2021年12月31日	2020年12月31日
1年以内	1,633,813.98	452,377.56	7,196,431.57
1至2年	64,000.00	-	485,683.31
2至3年	-	12,600.00	137,614.96
3年以上	12,600.00	-	2,000.00
小 计	1,710,413.98	464,977.56	7,821,729.84
减：坏账准备	100,690.70	28,918.88	479,197.39
合 计	1,609,723.28	436,058.68	7,342,532.45

②按款项性质分类情况

款项性质	2022年12月31日	2021年12月31日	2020年12月31日
资金占用款	-	-	850,691.97

经营性往来款	-	151,800.00	6,786,960.04
押金及保证金	1,690,747.00	118,330.00	64,600.00
代缴款	-	193,686.21	113,866.66
备用金及其他	19,666.98	1,161.35	5,611.17
小计	1,710,413.98	464,977.56	7,821,729.84
减：坏账准备	100,690.70	28,918.88	479,197.39
合计	1,609,723.28	436,058.68	7,342,532.45

③按坏账计提方法分类披露

A.截至 2022 年 12 月 31 日的坏账准备按三阶段模型计提如下：

阶段	账面余额	坏账准备	账面价值
第一阶段	1,710,413.98	100,690.70	1,609,723.28
合计	1,710,413.98	100,690.70	1,609,723.28

截至 2022 年 12 月 31 日，处于第一阶段的坏账准备：

类别	账面余额	计提比例(%)	坏账准备	账面价值
按单项计提坏账准备	-	-	-	-
按组合计提坏账准备	1,710,413.98	5.89	100,690.70	1,609,723.28
1.合并范围内关联方	-	-	-	-
2.其他第三方	1,710,413.98	5.89	100,690.70	1,609,723.28
合计	1,710,413.98	5.89	100,690.70	1,609,723.28

B.截至 2021 年 12 月 31 日的坏账准备按三阶段模型计提如下：

阶段	账面余额	坏账准备	账面价值
第一阶段	464,977.56	28,918.88	436,058.68
合计	464,977.56	28,918.88	436,058.68

截至 2021 年 12 月 31 日，处于第一阶段的坏账准备：

类别	账面余额	计提比例(%)	坏账准备	账面价值
按单项计提坏账准备	-	-	-	-
按组合计提坏账准备	464,977.56	6.22	28,918.88	436,058.68
1.合并范围内关联方	-	-	-	-
2.其他第三方	464,977.56	6.22	28,918.88	436,058.68
合计	464,977.56	6.22	28,918.88	436,058.68

C.截至 2020 年 12 月 31 日的坏账准备按三阶段模型计提如下：

阶段	账面余额	坏账准备	账面价值
第一阶段	7,821,729.84	479,197.39	7,342,532.45
合计	7,821,729.84	479,197.39	7,342,532.45

截至 2020 年 12 月 31 日，处于第一阶段的坏账准备：

类别	账面余额	计提比例(%)	坏账准备	账面价值
按单项计提坏账准备	-	-	-	-
按组合计提坏账准备	7,821,729.84	6.13	479,197.39	7,342,532.45
1.合并范围内关联方	-	-	-	-
2.其他第三方	7,821,729.84	6.13	479,197.39	7,342,532.45
合计	7,821,729.84	6.13	479,197.39	7,342,532.45

④坏账准备的变动情况

A.2022 年度的变动情况

类别	2021年12月31日	本期变动金额				2022年12月31日
		计提	收回或转回	转销或核销	其他变动	
按组合计提坏账准备	28,918.88	71,771.82	-	-	-	100,690.70
合计	28,918.88	71,771.82	-	-	-	100,690.70

B.2021 年度的变动情况

类别	2020年12月31日	本期变动金额				2021年12月31日
		计提	收回或转回	转销或核销	其他变动	
按组合计提坏账准备	479,197.39	-450,278.51	-	-	-	28,918.88
合计	479,197.39	-450,278.51	-	-	-	28,918.88

C.2020 年度的变动情况

类别	2019年12月31日	本期变动金额				2020年12月31日
		计提	收回或转回	转销或核销	其他变动	
按组合计提坏账准备	41,249.16	437,948.23	-	-	-	479,197.39
合计	41,249.16	437,948.23	-	-	-	479,197.39

⑤各报告期无实际核销的其他应收款情况。

⑥各报告期按欠款方归集的余额前五名的其他应收款情况

单位名称	款项性质	2022年12月31日余额	账龄	占其他应收款余额的比例(%)	坏账准备
安徽中安创谷科技园有限公司	履约保证金	1,478,337.00	1年以内	86.43	73,916.85
深圳睿智荟投资发展有限公司	押金	54,000.00	1年以内	3.16	2,700.00
安徽亿智健康科技有限公司	押金	50,000.00	1至2年	2.92	5,000.00
合肥市蜀山区仲友办公设备经营部	押金	20,000.00	1年以内	1.17	1,000.00
苏州盛世玺企业管理有限公司	押金	16,800.00	1年以内	0.98	840.00
合计	—	1,619,137.00	—	94.66	83,456.85

(续上表)

单位名称	款项性质	2021年12月31日余额	账龄	占其他应收款余额的比例(%)	坏账准备
合肥安迅精密技术有限公司	经营性往来款	151,800.00	1年以内	32.65	7,590.00
个人公积金	代缴款	121,386.00	1年以内	26.11	6,069.30
个人社保金	代缴款	72,300.21	1年以内	15.55	3,615.01
安徽亿智健康科技有限公司	押金	50,000.00	1年以内	10.75	2,500.00
深圳微谷信息科技有限公司	押金	20,900.00	1年以内	4.49	1,045.00
合计	—	416,386.21	—	89.55	20,819.31

(续上表)

单位名称	款项性质	2020年12月31日余额	账龄	占其他应收款余额的比例(%)	坏账准备
合肥安迅精密技术有限公司	经营性往来款	6,786,960.04	1年以内	86.77	339,348.00
合肥知秋信息技术有限公司	资金占用款	443,227.27	2年以内	5.67	29,987.65
董宁	资金占用款	203,781.02	2年以内	2.61	19,963.44
叶加圣	资金占用款	203,683.68	1至3年	2.60	55,414.35
安徽亿智健康科技有限公司	押金	50,000.00	2至3年	0.64	25,000.00
合计	—	7,687,652.01	—	98.29	469,713.44

⑦各报告期无涉及政府补助的其他应收款。

⑧各报告期无因金融资产转移而终止确认的其他应收款。

⑨各报告期无转移其他应收款且继续涉入形成的资产、负债的金额。

⑩其他应收款余额 2022 年末较 2021 年末增长 267.85%，主要系新租赁场地支付的履约保证金增加所致；其他应收款余额 2021 年末较 2020 年末下降 94.06%，主要系 2020 年公司转让贴片剂专利技术款项在 2021 年收回所致。

8. 存货

(1) 存货分类

项目	2022年12月31日			2021年12月31日		
	账面余额	存货跌价准备或合同履约成本减值准备	账面价值	账面余额	存货跌价准备或合同履约成本减值准备	账面价值
原材料	109,480,512.99	1,529,415.42	107,951,097.57	56,389,330.29	247,197.14	56,142,133.15
在产品	1,919,452.32	95,263.20	1,824,189.12	13,984,369.70	-	13,984,369.70
库存商品	44,225,564.12	6,969,592.91	37,255,971.21	12,821,740.80	3,525,544.87	9,296,195.93
发出商品	1,459,257.62	-	1,459,257.62	334,628.53	-	334,628.53
委托加工物资	-	-	-	35,151.94	-	35,151.94
合计	157,084,787.05	8,594,271.53	148,490,515.52	83,565,221.26	3,772,742.01	79,792,479.25

(续上表)

项 目	2020年12月31日		
	账面余额	存货跌价准备或合同履 约成本减值准备	账面价值
原材料	7,235,823.37	272,966.19	6,962,857.18
在产品	3,099,647.59	-	3,099,647.59
库存商品	8,180,330.91	1,533,791.38	6,646,539.53
发出商品	113,697.92	-	113,697.92
委托加工物资	54,018.24	-	54,018.24
合 计	18,683,518.03	1,806,757.57	16,876,760.46

(2)存货跌价准备或合同履约成本减值准备

A.2022 年度

项 目	2021年12月 31日	本期增加金额		本期减少金额			2022年12月 31日
		计提	其他	转回	转销	其他	
原材料	247,197.14	1,342,719.91	-	-	60,501.63	-	1,529,415.42
在产品	-	95,263.20	-	-	-	-	95,263.20
库存商品	3,525,544.87	4,188,143.67	-	-	744,095.63	-	6,969,592.91
发出商品	-	-	-	-	-	-	-
委托加工物资	-	-	-	-	-	-	-
合 计	3,772,742.01	5,626,126.78	-	-	804,597.26	-	8,594,271.53

B.2021 年度

项 目	2020年12月 31日	本期增加金额		本期减少金额			2021年12月 31日
		计提	其他	转回	转销	其他	
原材料	272,966.19	-	-	-	-	25,769.05	247,197.14
在产品	-	-	-	-	-	-	-
库存商品	1,533,791.38	2,264,640.01	-	-	166,319.24	106,567.28	3,525,544.87
发出商品	-	-	-	-	-	-	-
委托加工物资	-	-	-	-	-	-	-
合 计	1,806,757.57	2,264,640.01	-	-	166,319.24	132,336.33	3,772,742.01

C.2020 年度

项 目	2019年12月 31日	本期增加金额		本期减少金额			2020年12月 31日
		计提	其他	转回	转销	其他	
原材料	290,311.41	-	-	-	-	17,345.22	272,966.19
在产品	-	-	-	-	-	-	-
库存商品	408,242.30	1,300,369.91	-	-	9,363.25	165,457.58	1,533,791.38
发出商品	-	-	-	-	-	-	-

委托加工物资	-	-	-	-	-	-	-
合 计	698,553.71	1,300,369.91	-	-	9,363.25	182,802.80	1,806,757.57

(3)各报告期期末存货余额无借款费用资本化情况。

(4)存货余额2022年末较2021年末增长87.98%、2021年末较2020年末增长347.27%，主要系公司销售订单逐年增加以及主要原材料采购周期较长等，为及时生产和交货，相应的备货增加所致。

9. 其他流动资产

(1)分类列示

项 目	2022年12月31日	2021年12月31日	2020年12月31日
留抵进项税	16,239,410.98	6,955,432.84	1,817,060.44
待认证进项税	1,475,335.03	27,705.15	-
上市发行费用	3,649,056.60	-	-
合 计	21,363,802.61	6,983,137.99	1,817,060.44

(2)其他流动资产余额2022年末较2021年末增长205.93%、2021年末较2020年末增长284.31%，主要系公司原材料采购逐年增加，相应的留抵进项税增加所致。

10. 固定资产

(1)分类列示

项 目	2022年12月31日	2021年12月31日	2020年12月31日
固定资产	11,044,123.63	6,549,685.30	2,969,904.93
固定资产清理	-	-	-
合 计	11,044,123.63	6,549,685.30	2,969,904.93

(2)固定资产

①固定资产情况

A.2022年度

项 目	机器设备	运输工具	电子设备及其他	合计
一、账面原值				
1.2021年12月31日	5,526,317.79	2,327,625.73	3,199,369.46	11,053,312.98
2.本期增加金额	1,189,379.98	1,260,676.49	3,457,310.35	5,907,366.82
其中：购置	1,189,379.98	1,260,676.49	3,457,310.35	5,907,366.82
3.本期减少金额	5,973.45	503,330.73	18,852.21	528,156.39
其中：处置或报废	5,973.45	503,330.73	18,852.21	528,156.39
4.2022年12月31日	6,709,724.32	3,084,971.49	6,637,827.60	16,432,523.41

二、累计折旧				
1.2021年12月31日	740,432.78	2,298,723.06	1,464,471.84	4,503,627.68
2.本期增加金额	730,522.54	81,430.85	596,078.44	1,408,031.83
其中：计提	730,522.54	81,430.85	596,078.44	1,408,031.83
3.本期减少金额	1,076.79	503,330.73	18,852.21	523,259.73
其中：处置或报废	1,076.79	503,330.73	18,852.21	523,259.73
4.2022年12月31日	1,469,878.53	1,876,823.18	2,041,698.07	5,388,399.78
三、减值准备	—	—	—	—
四、固定资产账面价值				
1.2022年12月31日账面价值	5,239,845.79	1,208,148.31	4,596,129.53	11,044,123.63
2.2021年12月31日账面价值	4,785,885.01	28,902.67	1,734,897.62	6,549,685.30

B.2021年度

项 目	机器设备	运输工具	电子设备及其他	合计
一、账面原值				
1.2020年12月31日	2,283,762.84	2,327,625.73	1,789,232.36	6,400,620.93
2.本期增加金额	3,263,067.77	-	1,410,137.10	4,673,204.87
其中：购置	3,263,067.77	-	1,410,137.10	4,673,204.87
3.本期减少金额	20,512.82	-	-	20,512.82
其中：处置或报废	20,512.82	-	-	20,512.82
4.2021年12月31日	5,526,317.79	2,327,625.73	3,199,369.46	11,053,312.98
二、累计折旧				
1.2020年12月31日	456,266.48	1,937,484.96	1,036,964.56	3,430,716.00
2.本期增加金额	303,140.64	361,238.10	427,507.28	1,091,886.02
其中：计提	303,140.64	361,238.10	427,507.28	1,091,886.02
3.本期减少金额	18,974.34	-	-	18,974.34
其中：处置或报废	18,974.34	-	-	18,974.34
4.2021年12月31日	740,432.78	2,298,723.06	1,464,471.84	4,503,627.68
三、减值准备	—	—	—	—
四、固定资产账面价值				
1.2021年12月31日账面价值	4,785,885.01	28,902.67	1,734,897.62	6,549,685.30
2.2020年12月31日账面价值	1,827,496.36	390,140.77	752,267.80	2,969,904.93

C.2020年度

项 目	机器设备	运输工具	电子设备及其他	合计
一、账面原值				
1.2019年12月31日	2,344,007.27	2,327,625.73	1,573,054.29	6,244,687.29
2.本期增加金额	167,718.60	-	338,748.31	506,466.91

其中：购置	167,718.60	-	338,748.31	506,466.91
3.本期减少金额	227,963.03	-	122,570.24	350,533.27
其中：处置或报废	227,963.03	-	122,570.24	350,533.27
4.2020年12月31日	2,283,762.84	2,327,625.73	1,789,232.36	6,400,620.93
二、累计折旧				
1.2019年12月31日	266,832.08	1,537,334.65	751,559.54	2,555,726.27
2.本期增加金额	236,848.91	400,150.31	333,762.21	970,761.43
其中：计提	236,848.91	400,150.31	333,762.21	970,761.43
3.本期减少金额	47,414.51	-	48,357.19	95,771.70
其中：处置或报废	47,414.51	-	48,357.19	95,771.70
4.2020年12月31日	456,266.48	1,937,484.96	1,036,964.56	3,430,716.00
三、减值准备	—	—	—	—
四、固定资产账面价值				
1.2020年12月31日账面价值	1,827,496.36	390,140.77	752,267.80	2,969,904.93
2.2019年12月31日账面价值	2,077,175.19	790,291.08	821,494.75	3,688,961.02

②各报告期无暂时闲置的固定资产情况。

③各报告期无通过融资租赁租入或经营租赁租出的固定资产情况。

④截止2022年12月31日，公司无未办妥产权证书的固定资产情况。

⑤固定资产账面价值2022年末较2021年末增长68.62%，主要系2022年公司新增购买机械设备和运输设备等所致；固定资产账面价值2021年末较2020年末增长120.54%，主要系2021年公司新增购买一条生产线设备所致。

11. 在建工程

(1) 分类列示

项 目	2022年12月31日	2021年12月31日	2020年12月31日
在建工程	715,679.72	110,177.00	176,991.15
工程物资	-	-	-
合 计	715,679.72	110,177.00	176,991.15

(2) 在建工程

① 在建工程情况

项 目	2022年12月31日			2021年12月31日		
	账面余额	减值准备	账面价值	账面余额	减值准备	账面价值
信息化系统升级	156,600.00	-	156,600.00	110,177.00	-	110,177.00
总部基地工业影像核心部件项目	533,962.27	-	533,962.27	-	-	-

在安装设备	25,117.45	-	25,117.45	-	-	-
合计	715,679.72	-	715,679.72	110,177.00	-	110,177.00

(续上表)

项 目	2020年12月31日		
	账面余额	减值准备	账面价值
信息化系统升级	176,991.15	-	176,991.15
合计	176,991.15	-	176,991.15

②重要在建工程项目变动情况

2022年度

项目名称	预算数(万元)	2021年12月31日	本期增加金额	本期转入固定资产金额	本期其他减少金额	2022年12月31日
总部基地工业影像核心部件项目	74,254.49	-	533,962.27	-	-	533,962.27
合计	74,254.49	-	533,962.27	-	-	533,962.27

(续上表)

项目名称	工程累计投入占预算比例(%)	工程进度	利息资本化累计金额	其中：本期利息资本化金额	本期利息资本化率(%)	资金来源
总部基地工业影像核心部件项目	0.07	-	-	-	-	募股资金
合计	0.07	-	-	-	-	—

注：预算数不包括土地购置款。

③报告期各期无计提的在建工程项目减值准备情况。

④在建工程余额 2022 年末较 2021 年末增长 549.57%，主要系总部基地工业影像核心部件项目开始投建所致；在建工程余额 2021 年末较 2020 年末下降 37.75%，主要系公司近两年对信息化系统进行分模块升级，部分完成验收项目投入使用并结转无形资产影响所致。

12. 使用权资产

(1)分类列示

项 目	房屋及建筑物	合计
一、账面原值		
1.2021年12月31日	3,261,031.02	3,261,031.02
2.本期增加金额	17,696,372.74	17,696,372.74
其中：本期租入	17,696,372.74	17,696,372.74
3.本期减少金额	416,788.95	416,788.95
其中：租赁合同到期或提前终止	416,788.95	416,788.95

4.2022年12月31日	20,540,614.81	20,540,614.81
二、累计折旧		
1.2021年12月31日	911,386.33	911,386.33
2.本期增加金额	2,056,245.15	2,056,245.15
其中：计提	2,056,245.15	2,056,245.15
3.本期减少金额	416,788.95	416,788.95
其中：租赁合同到期或提前终止	416,788.95	416,788.95
4.2022年12月31日	2,550,842.53	2,550,842.53
三、减值准备	—	—
四、账面价值		
1.2022年12月31日账面价值	17,989,772.28	17,989,772.28
2.2021年12月31日账面价值	2,349,644.69	2,349,644.69

(续上表)

项 目	房屋及建筑物	合计
一、账面原值		
1.2020年12月31日	-	-
会计政策变更	1,225,849.85	1,225,849.85
2021年1月1日	1,225,849.85	1,225,849.85
2.本期增加金额	2,844,242.07	2,844,242.07
其中：本年租入	2,844,242.07	2,844,242.07
3.本期减少金额	809,060.90	809,060.90
其中：租赁合同到期或提前终止	809,060.90	809,060.90
4.2021年12月31日	3,261,031.02	3,261,031.02
二、累计折旧		
1.2020年12月31日	-	-
会计政策变更	561,847.88	561,847.88
2021年1月1日	561,847.88	561,847.88
2.本期增加金额	956,334.16	956,334.16
其中：计提	956,334.16	956,334.16
3.本期减少金额	606,795.71	606,795.71
其中：租赁合同到期或提前终止	606,795.71	606,795.71
4.2021年12月31日	911,386.33	911,386.33
三、减值准备		
四、账面价值		
1.2021年12月31日账面价值	2,349,644.69	2,349,644.69
2.2021年1月1日账面价值	664,001.97	664,001.97

(2) 2022年度使用权资产计提的折旧金额为205.62万元，其中计入销售费用的折旧

费用为 27.15 万元，计入管理费用的折旧费用为 110.21 万元，计入研发费用的折旧费用为 33.17 万元，计入营业成本和存货的折旧费用为 35.09 万元；2021 年度使用权资产计提的折旧金额为 95.63 万元，其中计入销售费用的折旧费用为 3.26 万元，计入管理费用的折旧费用为 27.05 万元，计入研发费用的折旧费用为 28.83 万元，计入营业成本和存货的折旧费用为 36.49 万元。

(3)使用权资产账面价值 2022 年末较 2021 年末增长 665.64%，主要系公司本年新增租赁生产和办公场地所致；2021 年末新增 234.96 万元，主要系公司自 2021 年 1 月 1 日开始执行新租赁准则所致。

13. 无形资产

(1)分类列示

项 目	土地使用权	软件	合计
一、账面原值			
1.2021 年 12 月 31 日	-	239,327.10	239,327.10
2.本期增加金额	21,905,156.14	876,548.67	22,781,704.81
其中：购置	21,905,156.14	720,353.97	22,625,510.11
在建工程转入	-	156,194.70	156,194.70
3.本期减少金额	-	-	-
4.2022 年 12 月 31 日	21,905,156.14	1,115,875.77	23,021,031.91
二、累计摊销			
1.2021 年 12 月 31 日	-	19,943.93	19,943.93
2.本期增加金额	146,034.36	141,682.43	287,716.79
其中：计提	146,034.36	141,682.43	287,716.79
3.本期减少金额	-	-	-
4.2022 年 12 月 31 日	146,034.36	161,626.36	307,660.72
三、减值准备	—	—	—
四、账面价值			
1.2022 年 12 月 31 日账面价值	21,759,121.78	954,249.41	22,713,371.19
2.2021 年 12 月 31 日账面价值	-	219,383.17	219,383.17

(续上表)

项 目	软件	合计
一、账面原值		
1.2020 年 12 月 31 日	-	-
2.本期增加金额	239,327.10	239,327.10
其中：在建工程转入	239,327.10	239,327.10

3.本期减少金额	-	-
4.2021年12月31日	239,327.10	239,327.10
二、累计摊销		
1.2020年12月31日	-	-
2.本期增加金额	19,943.93	19,943.93
其中：计提	19,943.93	19,943.93
3.本期减少金额	-	-
4.2021年12月31日	19,943.93	19,943.93
三、减值准备		
四、账面价值		
1.2021年12月31日账面价值	219,383.17	219,383.17
2.2020年12月31日账面价值	-	-

(2)无形资产账面价值 2022 年末较 2021 年末增加 2,249.40 万元，主要系 2022 年度新增购买土地所致；无形资产账面价值 2021 年末较 2020 年末增加 21.94 万元，主要系 2021 年公司信息化系统部分模块升级完成，相关软件转入无形资产所致。

14. 长期待摊费用

(1)分类列示

项 目	2021年12月31日	本期增加	本期减少		2022年12月31日
			本期摊销	其他减少	
租赁厂房装修改造费	2,327,914.66	9,521,821.06	695,535.15	-	11,154,200.57
合 计	2,327,914.66	9,521,821.06	695,535.15	-	11,154,200.57

(续上表)

项 目	2020年12月31日	本期增加	本期减少		2021年12月31日
			本期摊销	其他减少	
租赁厂房装修改造费	614,104.86	2,558,807.14	844,997.34	-	2,327,914.66
合 计	614,104.86	2,558,807.14	844,997.34	-	2,327,914.66

(续上表)

项 目	2019年12月31日	本期增加	本期减少		2020年12月31日
			本期摊销	其他减少	
租赁厂房装修改造费	1,265,301.73	-	651,196.87	-	614,104.86
合 计	1,265,301.73	-	651,196.87	-	614,104.86

(2)长期待摊费用余额 2022 年末较 2021 年末增长 379.15%，主要系 2022 年度新增租赁生产和办公厂房装修费所致；长期待摊费用余额 2021 年末较 2020 年末增长 279.07%，主要系 2021 年公司对租赁的 2 号楼厂房以及洁净车间进行装修所致。

15. 递延所得税资产、递延所得税负债**(1) 未经抵销的递延所得税资产**

项 目	2022 年 12 月 31 日		2021 年 12 月 31 日		2020 年 12 月 31 日	
	可抵扣暂时性差异	递延所得税资产	可抵扣暂时性差异	递延所得税资产	可抵扣暂时性差异	递延所得税资产
资产减值准备	8,594,271.53	1,289,140.72	3,772,742.01	565,911.30	1,806,757.57	271,013.64
信用减值准备	4,670,779.19	700,616.88	3,837,163.90	575,574.58	1,282,382.13	192,357.32
递延收益	-	-	504,328.00	75,649.20	3,156,264.00	473,439.60
专项应付款	1,530,000.00	229,500.00	1,010,000.00	151,500.00	1,110,000.00	166,500.00
合 计	14,795,050.72	2,219,257.60	9,124,233.91	1,368,635.08	7,355,403.70	1,103,310.56

(2) 未经抵销的递延所得税负债

项 目	2022 年 12 月 31 日		2021 年 12 月 31 日		2020 年 12 月 31 日	
	应纳税暂时性差异	递延所得税负债	应纳税暂时性差异	递延所得税负债	应纳税暂时性差异	递延所得税负债
公允价值变动	-	-	200,016.45	30,002.47	258,774.16	38,816.12
合 计	-	-	200,016.45	30,002.47	258,774.16	38,816.12

(3) 递延所得税资产余额 2022 年末较 2021 年末增长 62.15%，主要系 2022 年度信用减值准备和资产减值准备增加，相应可抵扣暂时性差异增加所致。

16. 其他非流动资产**(1) 分类列示**

项 目	2022 年 12 月 31 日	2021 年 12 月 31 日	2020 年 12 月 31 日
预付工程设备款	7,460,087.53	586,314.00	25,490.00
合 计	7,460,087.53	586,314.00	25,490.00

(2) 其他非流动资产余额 2022 年末较 2021 年末增加 687.38 万元、2021 年末较 2020 年末增加 56.08 万元，主要系公司预付设备款增加所致。

17. 短期借款**(1) 短期借款分类**

项 目	2022 年 12 月 31 日	2021 年 12 月 31 日	2020 年 12 月 31 日
保证借款	20,000,000.00	45,000,000.00	13,000,000.00
信用借款	-	-	3,000,000.00
质押借款	2,335,979.00	-	187,388.77
短期借款利息	16,666.66	52,815.07	20,221.92
合 计	22,352,645.66	45,052,815.07	16,207,610.69

(2)各报告期末无已逾期未偿还的短期借款情况。

(3)短期借款余额 2022 年末较 2021 年末减少 2,270.02 万元，主要系 2021 年末短期借款于 2022 年度到期并归还所致；短期借款余额 2021 年末较 2020 年末增长 177.97%，主要系公司业务规模逐年扩大，营运资金需求增加，短期借款筹资增加所致。

18. 应付票据

(1)应付票据分类

种 类	2022 年 12 月 31 日	2021 年 12 月 31 日	2020 年 12 月 31 日
银行承兑汇票	17,948,492.20	2,437,332.92	-
合 计	17,948,492.20	2,437,332.92	-

(2)应付票据余额 2022 年末较 2021 年末增加 1,551.12 万元，主要系 2022 年度公司开具银行承兑汇票支付货款增加所致；应付票据余额 2021 年末较 2020 年末增加 243.73 万元，主要系 2021 年公司新增开具银行承兑汇票支付货款所致。

19. 应付账款

(1)按性质列示

项 目	2022 年 12 月 31 日	2021 年 12 月 31 日	2020 年 12 月 31 日
应付货款	12,047,246.19	19,820,509.66	5,553,270.42
应付工程设备款	5,371,862.96	703,142.39	-
应付其他	-	88,229.00	201,053.12
合 计	17,419,109.15	20,611,881.05	5,754,323.54

(2)各报告期末无账龄超过 1 年的重要应付账款。

(3)应付账款余额 2021 年末较 2020 年末增长 258.20%，主要系公司销售订单增长，相应的采购需求增加以及应付货款增加所致。

20. 合同负债

(1)合同负债列示

项 目	2022 年 12 月 31 日	2021 年 12 月 31 日	2020 年 12 月 31 日
预收商品款	33,915.50	44,353.98	517,539.88
合 计	33,915.50	44,353.98	517,539.88

(2)合同负债余额 2021 年末较 2020 年末下降 91.43%，主要系 2021 年末预收的货款减少所致。

21. 应付职工薪酬

(1)应付职工薪酬列示

项 目	2021年12月31日	本期增加	本期减少	2022年12月31日
一、短期薪酬	7,356,206.40	46,853,785.77	41,964,528.57	12,245,463.60
二、离职后福利-设定提存计划	-	2,018,264.37	2,018,264.37	-
三、辞退福利	-	13,350.00	13,350.00	-
合 计	7,356,206.40	48,885,400.14	43,996,142.94	12,245,463.60

(续上表)

项 目	2020年12月31日	本期增加	本期减少	2021年12月31日
一、短期薪酬	4,152,826.10	23,138,518.18	19,935,137.88	7,356,206.40
二、离职后福利-设定提存计划	-	856,062.02	856,062.02	-
三、辞退福利	-	85,500.00	85,500.00	-
合 计	4,152,826.10	24,080,080.20	20,876,699.90	7,356,206.40

(续上表)

项 目	2019年12月31日	本期增加	本期减少	2020年12月31日
一、短期薪酬	2,270,106.20	14,765,850.65	12,883,130.75	4,152,826.10
二、离职后福利-设定提存计划	-	38,467.84	38,467.84	-
三、辞退福利	-	19,500.00	19,500.00	-
合 计	2,270,106.20	14,823,818.49	12,941,098.59	4,152,826.10

(2)短期薪酬列示

项 目	2021年12月31日	本期增加	本期减少	2022年12月31日
一、工资、奖金、津贴和补贴	7,348,806.40	41,741,653.15	36,844,995.95	12,245,463.60
二、职工福利费	-	2,127,379.99	2,127,379.99	-
三、社会保险费	-	788,162.66	788,162.66	-
其中：医疗保险费	-	754,095.06	754,095.06	-
工伤保险费	-	34,067.60	34,067.60	-
四、住房公积金	7,400.00	2,116,183.00	2,123,583.00	-
五、工会经费和职工教育经费	-	80,406.97	80,406.97	-
合 计	7,356,206.40	46,853,785.77	41,964,528.57	12,245,463.60

(续上表)

项 目	2020年12月31日	本期增加	本期减少	2021年12月31日
一、工资、奖金、津贴和补贴	4,152,478.10	20,578,811.58	17,382,483.28	7,348,806.40
二、职工福利费	-	1,133,616.69	1,133,616.69	-
三、社会保险费	348.00	374,819.81	375,167.81	-
其中：医疗保险费	348.00	356,878.39	357,226.39	-
工伤保险费	-	17,941.42	17,941.42	-
四、住房公积金	-	968,059.00	960,659.00	7,400.00

五、工会经费和职工教育经费	-	83,211.10	83,211.10	-
合 计	4,152,826.10	23,138,518.18	19,935,137.88	7,356,206.40

(续上表)

项 目	2019年12月31日	本期增加	本期减少	2020年12月31日
一、工资、奖金、津贴和补贴	2,223,018.20	13,146,893.96	11,217,434.06	4,152,478.10
二、职工福利费	-	659,327.94	659,327.94	-
三、社会保险费	-	196,363.62	196,015.62	348.00
其中：医疗保险费	-	196,130.44	195,782.44	348.00
工伤保险费	-	233.18	233.18	-
四、住房公积金	47,088.00	744,664.00	791,752.00	-
五、工会经费和职工教育经费	-	18,601.13	18,601.13	-
合 计	2,270,106.20	14,765,850.65	12,883,130.75	4,152,826.10

(3) 设定提存计划列示

项 目	2021年12月31日	本期增加	本期减少	2022年12月31日
离职后福利：				
1.基本养老保险	-	1,957,125.92	1,957,125.92	-
2.失业保险费	-	61,138.45	61,138.45	-
合 计	-	2,018,264.37	2,018,264.37	-

(续上表)

项 目	2020年12月31日	本期增加	本期减少	2021年12月31日
离职后福利：				
1.基本养老保险	-	820,179.18	820,179.18	-
2.失业保险费	-	35,882.84	35,882.84	-
合 计	-	856,062.02	856,062.02	-

(续上表)

项 目	2019年12月31日	本期增加	本期减少	2020年12月31日
离职后福利：				
1.基本养老保险	-	37,302.08	37,302.08	-
2.失业保险费	-	1,165.76	1,165.76	-
合 计	-	38,467.84	38,467.84	-

(4) 应付职工薪酬余额 2022 年末较 2021 年末增长 66.46%、2021 年末较 2020 年末增长 77.14%，主要系公司业务规模持续扩大，人员增加，相应的薪酬增加所致。

22. 应交税费

项 目	2022年12月31日	2021年12月31日	2020年12月31日
增值税	660,008.84	1,421,979.00	431,906.51

企业所得税	6,929,844.14	4,585,358.72	1,630,678.54
个人所得税	182,613.53	63,051.52	3,057,574.01
城市维护建设税	46,200.62	99,715.70	97,812.32
教育费附加	19,800.27	42,735.30	41,919.57
地方教育费附加	13,200.18	28,490.20	27,946.38
土地使用税	69,195.39	-	-
水利基金	15,132.63	16,366.39	5,676.89
印花税	23,916.11	47,231.10	2,838.53
残保金	489,347.60	218,606.95	140,685.15
合计	8,449,259.31	6,523,534.88	5,437,037.90

23. 其他应付款

(1) 分类列示

项目	2022年12月31日	2021年12月31日	2020年12月31日
应付利息	-	-	-
应付股利	-	-	-
其他应付款	1,449,295.89	335,758.68	841,874.53
合计	1,449,295.89	335,758.68	841,874.53

(2) 其他应付款

① 按款项性质列示其他应付款

项目	2022年12月31日	2021年12月31日	2020年12月31日
暂收款	-	-	605,217.00
报销款	207,873.11	154,774.93	123,442.86
往来款	1,241,422.78	180,983.75	113,214.67
合计	1,449,295.89	335,758.68	841,874.53

② 各报告期期末无账龄超过1年的重要其他应付款。

③ 其他应付款余额 2022 年末较 2021 年末增长 331.65%，主要系 2022 年度公司应付发行上市费用增加所致；其他应付款余额 2021 年末较 2020 年末下降 60.12%，主要系 2020 年末公司收到股东曹桂平未按要求转账的投资款暂挂往来影响所致，该款项 2021 年已退还曹桂平重新出资。

24. 一年内到期的非流动负债

(1) 分类列示

项目	2022年12月31日	2021年12月31日	2020年12月31日
一年内到期的租赁负债	2,247,883.74	684,314.18	—

一年内到期的长期借款	2,070,462.94	-	-
合计	4,318,346.68	684,314.18	—

(2)一年内到期的非流动负债余额 2022 年末较 2021 年末增加 363.40 万元，主要系一年内到期的租赁负债和长期借款增加所致；一年内到期的非流动负债余额 2021 年末较 2020 年末增加 68.43 万元，主要系公司 2021 年 1 月 1 日执行新租赁准则，将一年内到期的租赁负债重分类至“一年内到期的非流动负债”列示所致。

25. 其他流动负债

(1)分类列示

项目	2022 年 12 月 31 日	2021 年 12 月 31 日	2020 年 12 月 31 日
待转销项税额	4,331.01	5,766.02	3,088.94
已背书未终止确认的银行承兑汇票	250,000.00	-	-
合计	254,331.01	5,766.02	3,088.94

(2)其他流动负债余额 2022 年末较 2021 年末增加 24.86 万元，主要系 2022 年度已背书未终止确认的银行承兑汇票增加所致。

26. 长期借款

(1)分类列示

项目	2022 年 12 月 31 日	2021 年 12 月 31 日	2020 年 12 月 31 日	利率区间
保证借款	33,262,767.56	-	-	3.30%
小计	33,262,767.56	-	-	—
减：一年内到期的长期借款	2,070,462.94	-	-	—
合计	31,192,304.62	-	-	—

(2)长期借款余额 2022 年末较 2021 年末增加 3,119.23 万元，主要系 2022 年度新增长期借款筹资所致。

27. 租赁负债

(1)租赁负债明细

项目	2022 年 12 月 31 日	2021 年 12 月 31 日	2020 年 12 月 31 日
租赁付款额	14,203,016.02	2,313,181.68	—
减：未确认融资费用	892,460.85	167,786.31	—
小计	13,310,555.17	2,145,395.37	—
减：一年内到期的租赁负债	2,247,883.74	684,314.18	—

合 计	11,062,671.43	1,461,081.19	—
-----	---------------	--------------	---

(2) 租赁负债余额 2022 年末较 2021 年末增加 960.16 万元，主要系 2022 年度公司新增生产和办公场地租赁所致；租赁负债余额 2021 年末较 2020 年末增加 146.11 万元，主要系公司 2021 年 1 月 1 日执行新租赁准则，将租赁付款额调整至“租赁负债”列示所致。

28. 长期应付款

(1) 分类列示

项 目	2022 年 12 月 31 日	2021 年 12 月 31 日	2020 年 12 月 31 日
专项应付款	1,530,000.00	1,010,000.00	1,110,000.00
小 计	1,530,000.00	1,010,000.00	1,110,000.00
减：一年内到期的长期应付款项	-	-	-
合 计	1,530,000.00	1,010,000.00	1,110,000.00

(2) 专项应付款

项 目	2021 年 12 月 31 日	本期增加	本期减少	2022 年 12 月 31 日
安徽省人社厅博士后工作经费	260,000.00	520,000.00	-	780,000.00
合肥市人社局博士后科研工作站资助	750,000.00	-	-	750,000.00
合 计	1,010,000.00	520,000.00	-	1,530,000.00

(续上表)

项 目	2020 年 12 月 31 日	本期增加	本期减少	2021 年 12 月 31 日
安徽省人社厅博士后工作经费	410,000.00	130,000.00	280,000.00	260,000.00
合肥市人社局博士后科研工作站资助	700,000.00	400,000.00	350,000.00	750,000.00
合 计	1,110,000.00	530,000.00	630,000.00	1,010,000.00

(续上表)

项 目	2019 年 12 月 31 日	本期增加	本期减少	2020 年 12 月 31 日
安徽省人社厅博士后工作经费	280,000.00	130,000.00	-	410,000.00
合肥市人社局博士后科研工作站资助	350,000.00	350,000.00	-	700,000.00
合 计	630,000.00	480,000.00	-	1,110,000.00

(3) 长期应付款余额 2022 年末较 2021 年末增长 51.49%，主要系 2022 年度收到博士后工作经费增加所致。

29. 递延收益

(1) 递延收益情况

项 目	2021 年 12 月 31 日	本期增加	本期减少	2022 年 12 月 31 日
-----	------------------	------	------	------------------

政府补助	504,328.00	-	504,328.00	-
合计	504,328.00	-	504,328.00	-

(续上表)

项目	2020年12月31日	本期增加	本期减少	2021年12月31日
政府补助	3,156,264.00	-	2,651,936.00	504,328.00
合计	3,156,264.00	-	2,651,936.00	504,328.00

(续上表)

项目	2019年12月31日	本期增加	本期减少	2020年12月31日
政府补助	108,200.00	7,600,000.00	4,551,936.00	3,156,264.00
合计	108,200.00	7,600,000.00	4,551,936.00	3,156,264.00

(2)涉及政府补助的项目

补助项目	2021年12月31日	本期新增补助金额	本期计入营业外收入金额	本期计入其他收益金额	2022年12月31日	与资产相关/与收益相关
科技助力经济2020重点专项项目	500,000.00	-	-	500,000.00	-	收益相关
固定资产入库补贴(SMT车间改造补助)	4,328.00	-	-	4,328.00	-	资产相关
合计	504,328.00	-	-	504,328.00	-	—

(续上表)

补助项目	2020年12月31日	本期新增补助金额	本期计入营业外收入金额	本期计入其他收益金额	2021年12月31日	与资产相关/与收益相关
市三重一创重大工程重大专项资金	1,600,000.00	-	-	1,600,000.00	-	收益相关
科技助力经济2020重点专项项目	1,500,000.00	-	-	1,000,000.00	500,000.00	收益相关
固定资产入库补贴(SMT车间改造补助)	56,264.00	-	-	51,936.00	4,328.00	资产相关
合计	3,156,264.00	-	-	2,651,936.00	504,328.00	—

(续上表)

补助项目	2019年12月31日	本期新增补助金额	本期计入营业外收入金额	本期计入其他收益金额	2020年12月31日	与资产相关/与收益相关
市三重一创重大工程重大专项资金	-	5,600,000.00	-	4,000,000.00	1,600,000.00	收益相关
科技助力经济2020重点专项项目	-	2,000,000.00	-	500,000.00	1,500,000.00	收益相关
固定资产入库补贴(SMT车间改造补助)	108,200.00	-	-	51,936.00	56,264.00	资产相关
合计	108,200.00	7,600,000.00	-	4,551,936.00	3,156,264.00	—

(3)递延收益余额2022年末较2021年末减少50.43万元,主要系递延收益摊销完毕、全部转入其他收益所致;递延收益余额2021年末较2020年末下降84.02%,主要系2021年递延收益摊销计入其他收益所致。

30. 股本

(1)2022年度

股东名称	2021年12月31日	本期增加	本期减少	2022年12月31日
董 宁	22,388,533.00	-	-	22,388,533.00
唐世悦	5,790,137.00	-	-	5,790,137.00
叶加圣	5,790,137.00	-	-	5,790,137.00
曹桂平	4,632,110.00	-	-	4,632,110.00
合肥埃珏科技合伙企业(有限合伙)	3,743,117.00	-	-	3,743,117.00
国家中小企业发展基金有限公司	1,403,670.00	-	-	1,403,670.00
中小企业发展基金同创(合肥)合伙企业(有限合伙)	1,356,881.00	-	-	1,356,881.00
合肥埃聚科技合伙企业(有限合伙)	935,782.00	-	-	935,782.00
芜湖市镜湖高投毅达中小企业创业投资基金(有限合伙)	935,780.00	-	-	935,780.00
合肥敦勤致信投资中心(有限合伙)	818,807.00	-	-	818,807.00
安徽国创兴泰智慧成长创业投资合伙企业(有限合伙)	701,835.00	-	-	701,835.00
安徽静安投资集团有限公司	584,862.00	-	-	584,862.00
淄博天汇泰誉股权投资合伙企业(有限合伙)	514,679.00	-	-	514,679.00
江苏毅达鑫海创业投资基金(有限合伙)	514,679.00	-	-	514,679.00
合肥敦勤致瑞投资中心(有限合伙)	421,101.00	-	-	421,101.00
合肥市培优发展创业投资合伙企业(有限合伙)	233,945.00	-	-	233,945.00
中小企业发展基金(江苏有限合伙贰号)	233,945.00	-	-	233,945.00
合 计	51,000,000.00	-	-	51,000,000.00

(2)2021 年度

股东名称	2020年12月31日	本期增加	本期减少	2021年12月31日
董 宁	2,400,000.00	20,407,421.92	418,888.92	22,388,533.00
唐世悦	1,300,000.00	4,598,470.33	108,333.33	5,790,137.00
叶加圣	1,300,000.00	4,598,470.33	108,333.33	5,790,137.00
曹桂平	434,783.00	4,283,993.67	86,666.67	4,632,110.00
合肥埃珏科技合伙企业(有限合伙)	-	3,743,117.00	-	3,743,117.00
国家中小企业发展基金有限公司	-	1,403,670.00	-	1,403,670.00
中小企业发展基金同创(合肥)合伙企业(有限合伙)	-	1,356,881.00	-	1,356,881.00
合肥埃聚科技合伙企业(有限合伙)	-	935,782.00	-	935,782.00
芜湖市镜湖高投毅达中小企业创业投资基金(有限合伙)	-	935,780.00	-	935,780.00
合肥敦勤致信投资中心(有限合伙)	-	818,807.00	-	818,807.00
安徽国创兴泰智慧成长创业投资合伙企业(有限合伙)	-	701,835.00	-	701,835.00
安徽静安投资集团有限公司	-	584,862.00	-	584,862.00
淄博天汇泰誉股权投资合伙企业(有限合伙)	-	514,679.00	-	514,679.00
江苏毅达鑫海创业投资基金(有限合伙)	-	514,679.00	-	514,679.00
合肥敦勤致瑞投资中心(有限合伙)	-	421,101.00	-	421,101.00

合肥市培优发展创业投资合伙企业(有限合伙)	-	233,945.00	-	233,945.00
中小企业发展基金(江苏有限合伙贰号)	-	233,945.00	-	233,945.00
合 计	5,434,783.00	46,287,439.25	722,222.25	51,000,000.00

(3)2020 年度

股东名称	2019 年 12 月 31 日	本期增加	本期减少	2020 年 12 月 31 日
董 宁	2,400,000.00	-	-	2,400,000.00
唐世悦	1,300,000.00	-	-	1,300,000.00
叶加圣	1,300,000.00	-	-	1,300,000.00
曹桂平	434,783.00	-	-	434,783.00
合 计	5,434,783.00	-	-	5,434,783.00

报告期内股本变动原因详见附注“一、公司的基本情况”。

31. 资本公积

(1)2022 年度

项 目	2021 年 12 月 31 日	本期增加	本期减少	2022 年 12 月 31 日
资本溢价	196,224,816.50	-	-	196,224,816.50
其他资本公积	970,102.60	1,646,431.81	-	2,616,534.41
合 计	197,194,919.10	1,646,431.81	-	198,841,350.91

2022 年资本公积-其他资本公积增加 1,646,431.81 元系公司授予员工的权益工具尚未满足股权激励计划的服务期解锁条件,2022 年公司按照企业会计准则分摊确认股份支付费用 1,646,431.81 元计入资本公积-其他资本公积。

(2)2021 年度

项 目	2020 年 12 月 31 日	本期增加	本期减少	2021 年 12 月 31 日
资本溢价(股本溢价)	52,102,184.55	386,026,064.80	241,903,432.85	196,224,816.50
其他资本公积	-	970,102.60	-	970,102.60
合 计	52,102,184.55	386,996,167.40	241,903,432.85	197,194,919.10

2021 年度资本公积-资本溢价增加 386,026,064.80 元,其中:①4,034,815.00 元系 2021 年度合肥埃聚科技合伙企业(有限合伙)以及合肥埃珏科技合伙企业(有限合伙)向公司增资 962,963.00 元,增资价格为 5.19 元/注册资本,公司将超过注册资本的溢价金额 4,034,815.00 元计入资本公积-资本溢价;②179,133,333.30 元系 2021 年度芜湖市镜湖高投毅达中小企业创业投资基金(有限合伙)以及江苏毅达鑫海创业投资基金(有限合伙)等投资机构向公司增资 866,666.70 元,增资价格为 207.6923 元/注册资本,公司将超过注

册资本的溢价金额 179,133,333.30 元计入资本公积-资本溢价；③6,633,100.00 元系 2021 年度授予员工无服务期权益工具总额 32,756.00 股，授予价格为每份 5.19 元，授予日每份权益工具公允价值为 207.6923 元，公司将授予日权益工具公允价值与授予价格的差异确认为股份支付，确认资本公积-资本溢价 6,633,100.00 元；④196,224,816.50 元系 2021 年 12 月 19 日，根据公司股东会决议以及变更后公司章程，公司以截止 2021 年 10 月 31 日的净资产 247,979,725.77 元为基准变更改制为股份有限公司，股本金额为 51,000,000.00 元，公司将改制基准日净资产金额超过股本金额的溢价金额扣除累计计入其他资本公积的尚在等待期内的股份支付金额 759,645.50 元，剩下的溢价金额 196,224,816.50 元计入资本公积-股本溢价。

2021 年度资本公积-资本溢价和其他资本公积减少 241,903,432.85 元，系 2021 年 12 月 19 日，根据公司股东会决议以及变更后公司章程，公司以截止 2021 年 10 月 31 日的净资产为基准变更改制为股份有限公司，净资产中资本公积-资本溢价和其他资本公积 241,903,432.85 元调整为资本公积-股本溢价以及股本。

2021 年度资本公积-其他资本公积增加 970,102.60 元系公司授予员工的权益工具尚未满足股权激励计划的服务期解锁条件，2021 年度公司按照企业会计准则分摊确认股份支付费用 970,102.60 元计入资本公积-其他资本公积。

(3)2020 年度

项 目	2019 年 12 月 31 日	本期增加	本期减少	2020 年 12 月 31 日
资本溢价	-	52,102,184.55	-	52,102,184.55
合 计	-	52,102,184.55	-	52,102,184.55

2020 年度资本公积-资本溢价的变动原因详见附注“九、2.以权益结算的股份支付情况”说明。

32. 盈余公积

(1)2022 年度

项 目	2021 年 12 月 31 日	会计政策变更	2022 年 1 月 1 日	本期增加	本期减少	2022 年 12 月 31 日
法定盈余公积	2,338,816.82	-	2,338,816.82	7,032,221.62	-	9,371,038.44
合 计	2,338,816.82	-	2,338,816.82	7,032,221.62	-	9,371,038.44

2022 年度盈余公积增加 7,032,221.62 元系本公司按《公司法》及本公司章程有关规定，按本期净利润 10%提取法定盈余公积金。

(2)2021 年度

项 目	2020年12月31日	会计政策变更	2021年1月1日	本期增加	本期减少	2021年12月31日
法定盈余公积	1,670,453.96	-	1,670,453.96	2,338,816.82	1,670,453.96	2,338,816.82
合 计	1,670,453.96	-	1,670,453.96	2,338,816.82	1,670,453.96	2,338,816.82

2021年度盈余公积增加2,338,816.82元系本公司按《公司法》及本公司章程有关规定，按本期净利润10%提取法定盈余公积金。

2021年度盈余公积减少1,670,453.96元系2021年12月19日，根据公司股东会决议以及变更后公司章程，公司以截止2021年10月31日的净资产为基准改制为股份有限公司，净资产中盈余公积为1,670,453.96元，净资产分别转为股本以及资本公积，减少盈余公积1,670,453.96元。

(3)2020年度

项 目	2019年12月31日	会计政策变更	2020年1月1日	本期增加	本期减少	2020年12月31日
法定盈余公积	1,670,453.96	-	1,670,453.96	-	-	1,670,453.96
合 计	1,670,453.96	-	1,670,453.96	-	-	1,670,453.96

33. 未分配利润

项 目	2022年度	2021年度	2020年度
调整前上期末未分配利润	21,049,351.43	-27,520,876.62	14,780,239.60
调整期初未分配利润合计数(调增+, 调减-)	-	-12,718.28	-
调整后期初未分配利润	21,049,351.43	-27,533,594.90	14,780,239.60
加: 本期归属于母公司所有者的净利润	70,322,216.15	44,076,396.14	-27,301,116.22
减: 提取法定盈余公积	7,032,221.62	2,338,816.82	-
应付普通股股利	-	-	15,000,000.00
转作股本的普通股股利	-	-6,845,367.01	-
期末未分配利润	84,339,345.96	21,049,351.43	-27,520,876.62

2021年度由于新租赁准则会计政策变更，影响期初未分配利润-12,718.28元。

34. 营业收入和营业成本

(1)分类

项 目	2022年度		2021年度	
	收入	成本	收入	成本
主营业务	245,885,696.26	131,351,845.76	160,113,748.59	80,371,150.19
其他业务	16,780,329.98	12,110,001.51	4,369,751.76	2,287,147.67
其中: 试运行销售	5,613,398.32	1,722,886.17	2,979,115.07	1,000,248.02
合 计	262,666,026.24	143,461,847.27	164,483,500.35	82,658,297.86

(续上表)

项 目	2020 年度	
	收入	成本
主营业务	67,674,788.05	34,636,368.18
其他业务	888,975.35	672,918.61
其中：试运行销售	173,805.31	102,051.10
合 计	68,563,763.40	35,309,286.79

(2) 主营业务收入按分解信息列示

① 主营业务（按产品）

产品分类	2022 年度		2021 年度	
	收入	成本	收入	成本
工业相机	189,523,576.55	104,501,439.48	127,351,974.06	66,812,620.18
其中：工业线扫描相机	123,472,307.57	64,808,226.28	90,519,088.71	45,424,213.82
工业面扫描相机	66,051,268.98	39,693,213.20	36,832,885.35	21,388,406.36
图像采集卡	56,362,119.71	26,850,406.28	32,761,774.53	13,558,530.01
合 计	245,885,696.26	131,351,845.76	160,113,748.59	80,371,150.19

(续上表)

产品分类	2020 年度	
	收入	成本
工业相机	60,462,016.10	32,011,510.47
其中：工业线扫描相机	28,672,810.08	14,201,122.18
工业面扫描相机	31,789,206.02	17,810,388.29
图像采集卡	7,212,771.95	2,624,857.71
合 计	67,674,788.05	34,636,368.18

② 主营业务（按地区）

项 目	2022 年度		2021 年度	
	收入	成本	收入	成本
境内	244,009,384.03	130,593,922.99	159,441,462.78	80,060,102.77
境外	1,876,312.23	757,922.77	672,285.81	311,047.42
合 计	245,885,696.26	131,351,845.76	160,113,748.59	80,371,150.19

(续上表)

项 目	2020 年度	
	收入	成本
境内	67,308,418.47	34,422,056.10
境外	366,369.58	214,312.08
合 计	67,674,788.05	34,636,368.18

③主营业务（按销售模式）

项 目	2022 年度		2021 年度	
	收入	成本	收入	成本
直销	228,428,768.19	121,500,669.47	152,553,110.62	76,515,914.92
经销	17,456,928.07	9,851,176.29	7,560,637.97	3,855,235.27
合 计	245,885,696.26	131,351,845.76	160,113,748.59	80,371,150.19

(续上表)

项 目	2020 年度	
	收入	成本
直销	67,138,683.96	34,354,157.02
经销	536,104.09	282,211.16
合 计	67,674,788.05	34,636,368.18

(3)履约义务的说明

公司主要为客户提供工业相机和图像采集卡的产品销售。对于销售商品类交易，本公司在客户取得相关商品的控制权时完成履约义务。

(4)与剩余履约义务有关的信息

于 2022 年 12 月 31 日，本公司剩余履约合同义务主要与销售商品合同相关，剩余履约义务预计将于交付相关商品后按履约时点确认收入。

(5)公司前五名客户的营业收入情况

A.2022 年度

客户名称	2022 年度	收入占比(%)
武汉精测电子集团股份有限公司	66,079,495.51	25.16
广东奥普特科技股份有限公司	31,623,769.88	12.04
深圳宜美智科技股份有限公司	23,109,911.56	8.80
广州市易鸿智能装备有限公司	11,935,724.40	4.54
深圳市众智视觉科技有限公司	10,332,628.35	3.93
合 计	143,081,529.70	54.47

B.2021 年度

客户名称	2021 年度	收入占比(%)
深圳宜美智科技股份有限公司	48,092,247.44	29.24
武汉精测电子集团股份有限公司	31,307,681.80	19.03
广东奥普特科技股份有限公司	16,470,353.21	10.01

广州市易鸿智能装备有限公司	11,810,442.52	7.18
苏州佳世达电子有限公司	5,329,203.44	3.24
合 计	113,009,928.41	68.70

C.2020 年度

客户名称	2020 年度	收入占比(%)
武汉精测电子集团股份有限公司	33,351,931.65	48.64
深圳宜美智科技股份有限公司	27,425,486.76	40.00
南京特斯富电子有限公司	987,610.62	1.44
江苏东森智能科技有限公司	796,106.18	1.16
厦门思泰克智能科技股份有限公司	658,407.06	0.96
合 计	63,219,542.27	92.20

(6)营业收入发生额 2022 年度较 2021 年度增长 59.69%、2021 年度较 2020 年度增长 139.90%，主要系报告期内公司业务规模逐年上升，主营业务收入快速增长所致。

35. 税金及附加

(1)分类

项 目	2022 年度	2021 年度	2020 年度
城市维护建设税	971,661.01	427,100.43	266,519.76
教育费附加	416,426.14	183,043.04	114,121.32
地方教育附加	277,617.43	122,028.70	76,080.89
水利基金	142,017.55	101,331.02	38,808.51
印花税	143,539.87	98,851.74	19,670.23
土地使用税	69,195.39	-	-
车船使用税	3,340.00	360.00	3,240.00
合 计	2,023,797.39	932,714.93	518,440.71

(2)税金及附加发生额 2022 年度较 2021 年度增长 116.98%、2021 年度较 2020 年度增长 79.91%，主要系销售收入增长，相应的增值税以及附加税增加所致。

36. 销售费用

(1)分类

项 目	2022 年度	2021 年度	2020 年度
职工薪酬	11,225,791.46	5,858,115.39	2,360,832.65
交通差旅费	957,701.40	562,510.16	419,123.63
房屋租赁费	712,428.46	470,977.13	179,884.34
使用权资产折旧	271,498.78	32,648.47	—

宣传推广费	946,406.60	1,062,777.24	580,773.59
售后服务费	3,133,927.85	869,192.08	189,415.40
业务招待费	547,540.72	362,727.20	159,881.80
物流费	197,185.77	121,005.41	55,795.11
折旧和摊销	140,710.49	116,573.81	113,654.60
汽车费用	19,949.29	10,052.93	9,530.90
其他费用	164,562.19	124,746.46	20,232.94
合 计	18,317,703.01	9,591,326.28	4,089,124.96

(2)销售费用发生额 2022 年度较 2021 年度增长 90.98%、2021 年度较 2020 年度增长 134.56%，主要系随着公司业务规模扩大，销售人员数量增加，员工薪酬费用相应增加较多所致。

37. 管理费用

(1)分类

项 目	2022 年度	2021 年度	2020 年度
职工薪酬	8,764,093.64	4,196,659.02	2,281,271.26
办公费	602,440.88	420,494.95	161,383.79
房租物业费	317,619.57	-	171,373.34
使用权资产折旧	1,102,128.29	270,480.99	—
业务招待费	244,879.93	255,927.91	61,594.44
残保金	489,347.60	218,606.95	140,685.15
汽车费用	185,242.18	122,466.93	109,349.34
折旧和摊销	444,066.57	115,070.83	130,350.22
中介机构费	1,437,218.43	1,506,369.93	121,558.39
股份支付	1,646,431.81	7,603,202.60	52,102,184.55
交通差旅费	73,956.54	33,953.24	24,993.75
其他费用	491,514.54	492,962.12	175,822.14
合 计	15,798,939.98	15,236,195.47	55,480,566.37

(2)管理费用发生额 2021 年度较 2020 年度下降 72.54%，主要系公司 2020 年实施股权激励，当期股份支付费用较大所致。

38. 研发费用

项 目	2022 年度	2021 年度	2020 年度
职工薪酬	15,711,153.68	8,288,197.79	8,186,346.45
材料费	4,625,089.96	6,892,155.12	9,940,398.28
折旧摊销及租赁费	736,478.43	659,261.82	785,354.28

使用权资产折旧	331,667.15	288,343.02	—
委外研发费	-	867,924.51	106,796.12
其他费用	950,289.81	228,717.18	220,472.58
合 计	22,354,679.03	17,224,599.44	19,239,367.71

39. 财务费用

(1)分类

项 目	2022 年度	2021 年度	2020 年度
利息支出	315,360.95	1,319,357.38	281,948.91
其中：租赁负债利息支出	143,194.68	81,273.44	-
减：利息收入	715,923.21	82,799.08	59,566.75
利息净支出	-400,562.26	1,236,558.30	222,382.16
汇兑损失	-	-	4,576.46
减：汇兑收益	76,939.42	-	-
汇兑净损失	-76,939.42	-	4,576.46
担保融资费	-	328,000.00	99,433.96
银行手续费	40,546.79	16,933.34	2,501.73
合 计	-436,954.89	1,581,491.64	328,894.31

(2)财务费用发生额 2022 年度较 2021 年度下降 127.63%，主要系 2022 年度收到贷款贴息补助款增加，相应的利息支出减少较多所致；财务费用发生额 2021 年度较 2020 年度增长 380.85%，主要系公司短期借款逐年增长，相应的筹资费用增加所致。

40. 其他收益

项 目	2022 年度	2021 年度	2020 年度	与资产相关/与收益相关
一、计入其他收益的政府补助	19,783,287.01	16,951,156.41	16,400,753.36	—
其中：与递延收益相关的政府补助	4,328.00	51,936.00	51,936.00	与资产相关
与递延收益相关的政府补助	500,000.00	2,600,000.00	4,500,000.00	与收益相关
与专项应付款相关的政府补助	-	630,000.00	-	与收益相关
直接计入当期损益的政府补助	19,278,959.01	13,669,220.41	11,848,817.36	与收益相关
二、其他与日常活动相关且计入其他收益的项目	81,482.43	10,060.66	8,324.58	—
其中：个税扣缴税款手续费等	81,482.43	10,060.66	8,324.58	与收益相关
合 计	19,864,769.44	16,961,217.07	16,409,077.94	—

41. 投资收益

(1)分类

项 目	2022 年度	2021 年度	2020 年度
-----	---------	---------	---------

交易性金融资产持有期间取得的投资收益	764,342.96	884,228.51	46,513.38
应收款项融资贴现利息	-315,672.61	-91,809.53	-60,097.84
合 计	448,670.35	792,418.98	-13,584.46

(2)投资收益发生额 2022 年度较 2021 年度下降 43.38%，主要系银行承兑汇票贴现利息增加所致；投资收益发生额 2021 年度较 2020 年度增加 80.60 万元，主要系 2021 年公司购买银行理财产品收益增加所致。

42. 公允价值变动收益

(1)分类

产生公允价值变动收益的来源	2022 年度	2021 年度	2020 年度
交易性金融资产	162,660.95	29,527.80	124,990.71
合 计	162,660.95	29,527.80	124,990.71

(2)公允价值变动收益发生额 2022 年度较 2021 年度增加 13.31 万元，主要系 2022 年度购买理财产品持有期间的收益增加所致；公允价值变动收益发生额 2021 年度较 2020 年度下降 76.38%，主要系 2021 年公司赎回部分银行理财产品，未赎回的银行理财产品收益减少所致。

43. 信用减值损失

(1)分类

项 目	2022 年度	2021 年度	2020 年度
应收票据坏账损失	-53,750.00	9,005.00	-15,255.00
应收账款坏账损失	-708,093.47	-3,014,065.28	-573,394.60
其他应收款坏账损失	-71,771.82	450,278.51	-437,948.23
合 计	-833,615.29	-2,554,781.77	-1,026,597.83

(2)信用减值损失发生额 2022 年度较 2021 年度下降 67.37%，主要系应收账款余额增长放缓，相应的预期信用损失减少所致；信用减值损失发生额 2021 年度较 2020 年度增长 148.86%，主要系应收账款余额增加，相应的预期信用损失增加所致。

44. 资产减值损失

(1)分类

项 目	2022 年度	2021 年度	2020 年度
存货跌价损失	-5,626,126.78	-2,264,640.01	-1,300,369.91
合 计	-5,626,126.78	-2,264,640.01	-1,300,369.91

(2)资产减值损失发生额 2022 年度较 2021 年度增长 148.43%、2021 年度较 2020 年

度增长 74.15%，主要系存货跌价准备计提增加所致。

45. 资产处置收益

(1) 分类

项 目	2022 年度	2021 年度	2020 年度
处置未划分为持有待售的固定资产、在建工程、生产性生物资产及无形资产的处置利得或损失	179,262.64	6,865.32	6,753,979.47
其中：固定资产	179,262.64	6,865.32	-14,005.57
无形资产	-	-	6,767,985.04
合 计	179,262.64	6,865.32	6,753,979.47

(2) 资产处置收益发生额 2022 年度较 2021 年度增加 17.24 万元，主要系 2022 年度处置运输设备收益增加所致；资产处置收益发生额 2021 年度较 2020 年度下降 99.90%，主要系 2020 年公司转让贴片机相关专利技术收益增加所致。

46. 营业外收入

(1) 营业外收入明细

项 目	2022 年度	2021 年度	2020 年度
与企业日常活动无关的政府补助	4,200,000.00	-	-
赔偿款	2,655.36	1,530.00	-
其 他	61,784.21	9.43	2,038.15
合 计	4,264,439.57	1,539.43	2,038.15

(2) 与企业日常活动无关的政府补助

补助项目	2022 年度	2021 年度	2020 年度	与资产相关/ 与收益相关
上市受理奖励款	3,000,000.00	-	-	与收益相关
2021 年第二批直接融资和科创板奖励	1,200,000.00	-	-	与收益相关
合 计	4,200,000.00	-	-	—

(3) 营业外收入 2022 年度发生额较 2021 年度增加 426.29 万元，主要系收到的与企业日常活动无关的政府补助款增加所致。

47. 营业外支出

(1) 营业外支出明细

项 目	2022 年度	2021 年度	2020 年度
滞纳金	298,409.39	-	-
其 他	6,444.50	28.98	0.05

合 计	304,853.89	28.98	0.05
-----	------------	-------	------

(2)营业外支出 2022 年度发生额较 2021 年度增加 30.48 万元，主要系 2022 年度缴纳所得税滞纳金所致。

48. 所得税费用

(1)所得税费用的组成

项 目	2022 年度	2021 年度	2020 年度
当期所得税费用	9,859,630.28	6,428,734.60	1,632,443.43
递延所得税费用	-880,624.99	-274,138.17	216,289.36
合 计	8,979,005.29	6,154,596.43	1,848,732.79

(2)会计利润与所得税费用调整过程

项 目	2022 年度	2021 年度	2020 年度
利润总额	79,301,221.44	50,230,992.57	-25,452,383.43
按法定/适用税率计算的所得税费用	11,895,183.22	7,534,648.89	-3,817,857.51
子公司适用不同税率的影响	-	-	-
非应税收入的影响	-	-	-
不可抵扣的成本、费用和损失的影响	92,306.64	37,119.31	13,288.56
使用前期未确认递延所得税资产的可抵扣亏损影响	-	-	-
研发费用加计扣除	-3,255,449.34	-2,557,652.16	-2,162,025.95
股份支付影响	246,964.77	1,140,480.39	7,815,327.69
所得税费用	8,979,005.29	6,154,596.43	1,848,732.79

(3)所得税费用发生额 2022 年度较 2021 年度增长 45.89%、2021 年度较 2020 年度增长 232.91%，主要系公司盈利逐年增加，相应所得税费用增加所致。

49. 现金流量表项目注释

(1)收到的其他与经营活动有关的现金

项 目	2022 年度	2021 年度	2020 年度
政府补助	13,429,394.52	10,172,013.51	17,745,733.62
代收的关联方奖励款	3,030,000.00	-	-
往来款	-	-	673,281.13
营业外收入	3,259.07	1,539.43	4.52
个税手续费返还等	81,482.43	10,060.66	8,324.58
合 计	16,544,136.02	10,183,613.60	18,427,343.85

(2)支付的其他与经营活动有关的现金

项 目	2022 年度	2021 年度	2020 年度
支付的各项费用	7,343,168.47	5,784,158.01	3,529,866.03
银行手续费	40,546.79	16,933.34	2,501.73
营业外支出	304,853.89	28.98	0.05
往来款	3,780,955.81	768,040.58	-
代付的关联方奖励款	3,030,000.00	-	-
票据保证金	1,624,017.39	1,218,666.56	-
合 计	16,123,542.35	7,787,827.47	3,532,367.81

(3)收到的其他与投资活动有关的现金

项 目	2022 年度	2021 年度	2020 年度
利息收入	715,923.21	61,989.62	35,294.59
收回关联方借款及利息	-	871,501.43	-
合 计	715,923.21	933,491.05	35,294.59

(4)支付的其他与投资活动有关的现金

项 目	2022 年度	2021 年度	2020 年度
支付关联方借款	-	-	270,722.71
合 计	-	-	270,722.71

(5)收到的其他与筹资活动有关的现金

项 目	2022 年度	2021 年度	2020 年度
关联方借款	-	-	1,300,000.00
合 计	-	-	1,300,000.00

(6)支付的其他与筹资活动有关的现金

项 目	2022 年度	2021 年度	2020 年度
融资担保费	-	328,000.00	99,433.96
支付租赁负债的本金和利息	7,270,360.02	1,195,189.02	—
关联方借款	-	-	1,300,000.00
合 计	7,270,360.02	1,523,189.02	1,399,433.96

50. 现金流量表补充资料

(1)现金流量表补充资料

补充资料	2022 年度	2021 年度	2020 年度
1. 将净利润调节为经营活动现金流量:			
净利润	70,322,216.15	44,076,396.14	-27,301,116.22
加: 资产减值准备	5,626,126.78	2,264,640.01	1,300,369.91

信用减值损失	833,615.29	2,554,781.77	1,026,597.83
固定资产折旧	1,408,031.83	1,091,886.02	970,761.43
使用权资产折旧	2,056,245.15	956,334.16	—
无形资产摊销	287,716.79	19,943.93	-
长期待摊费用摊销	695,535.15	844,997.34	651,196.87
处置固定资产和无形资产的损失(收益以“-”号填列)	-179,262.64	-6,865.32	-7,517,499.47
固定资产报废损失(收益以“-”号填列)	-	-	-
公允价值变动损失(收益以“-”号填列)	-162,660.95	-29,527.80	-124,990.71
财务费用(收益以“-”号填列)	548,237.74	1,736,458.30	450,916.12
投资损失(收益以“-”号填列)	-764,342.96	-884,228.51	-46,513.38
递延所得税资产减少(增加以“-”号填列)	-850,622.52	-265,324.52	217,608.27
递延所得税负债增加(减少以“-”号填列)	-30,002.47	-8,813.65	-1,318.91
存货的减少(增加以“-”号填列)	-74,324,163.05	-65,180,358.80	-7,214,256.96
经营性应收项目的减少(增加以“-”号填列)	-36,255,836.63	-78,378,746.24	-26,029,504.05
经营性应付项目的增加(减少以“-”号填列)	16,957,240.83	20,774,899.15	11,538,698.11
股份支付费用和保证金	22,414.42	6,384,536.04	52,102,184.55
经营活动产生的现金流量净额	-13,809,511.09	-64,048,991.98	23,133.39
2. 不涉及现金收支的重大投资和筹资活动:			
债务转为资本	-	-	-
一年内到期的可转换公司债券	-	-	-
融资租入固定资产	—	—	-
租入的资产(简化处理的除外)	-	-	—
3. 现金及现金等价物净变动情况:			
现金的期末余额	102,712,160.18	153,915,784.21	4,177,443.82
减: 现金的期初余额	153,915,784.21	4,177,443.82	5,329,463.04
加: 现金等价物的期末余额	-	1,200,016.45	-
减: 现金等价物的期初余额	1,200,016.45	-	-
现金及现金等价物净增加额	-52,403,640.48	150,938,356.84	-1,152,019.22

(2) 现金和现金等价物构成情况

项 目	2022年12月31日	2021年12月31日	2020年12月31日
一、现金	102,712,160.18	153,915,784.21	4,177,443.82
其中: 库存现金	1,320.00	1,170.00	-
可随时用于支付的银行存款	102,707,574.01	153,913,613.04	4,177,443.82
可随时用于支付的其他货币资金	3,266.17	1,001.17	-
二、现金等价物	-	1,200,016.45	-
其中: 三个月内到期的债券投资	-	-	-
三、期末现金及现金等价物余额	102,712,160.18	155,115,800.66	4,177,443.82

51. 所有权或使用权受到限制的资产

项 目	2022年12月31日 账面价值	2021年12月31 日账面价值	2020年12月31 日账面价值	受限原因
货币资金	2,842,683.95	1,218,666.56	-	票据保证金
应收票据	2,335,979.00	-	-	票据贴现
合 计	5,178,662.95	1,218,666.56	-	—

52. 外币货币性项目

项 目	2022年12月31日外币余 额	折算汇率	2022年12月31日折算人 民币余额
应收账款	2,775.00	6.9646	19,326.77
其中：美元	2,775.00	6.9646	19,326.77

(续上表)

项 目	2021年12月31日外币余 额	折算汇率	2021年12月31日折算人 民币余额
应收账款	3,079.00	6.3757	19,630.78
其中：美元	3,079.00	6.3757	19,630.78

(续上表)

项 目	2020年12月31日外币余 额	折算汇率	2020年12月31日折算人 民币余额
应收账款	3,765.00	6.5249	24,566.25
其中：美元	3,765.00	6.5249	24,566.25

53. 政府补助**(1)与资产相关的政府补助**

项 目	金 额	资产负债表 列报项目	计入当期损益或冲减相关成本费用损失的金额			计入当期损益 或冲减相关成 本费用损失的 列报项目
			2022 年度	2021 年度	2020 年度	
固定资产入库补贴（SMT 车间改造补助）	108,200.00	递延收益	4,328.00	51,936.00	51,936.00	其他收益
合 计	108,200.00	—	4,328.00	51,936.00	51,936.00	—

(2)与收益相关的政府补助

项 目	金 额	资产负债 表列报项 目	计入当期损益或冲减相关成本费用损失的金额			计入当期损益 或冲减相 关成本费用 损失的列报 项目
			2022 年度	2021 年度	2020 年度	
三重一创重大工程专项资金	13,500,000.00	—	1,228,850.00	5,202,150.00	7,069,000.00	其他收益
增值税即征即退	17,976,955.13	—	11,507,364.49	4,187,406.90	2,282,183.74	其他收益
市三重一创重大工程重大专项资金	5,600,000.00	递延收益	-	1,600,000.00	4,000,000.00	其他收益

科技助力经济 2020 重点专项项目	2,000,000.00	递延收益	500,000.00	1,000,000.00	500,000.00	其他收益
博士后科研工作站经费	2,160,000.00	专项应付款	-	630,000.00	-	其他收益
中国声谷技术创新产业化补助	1,645,400.00	—	-	-	1,645,400.00	其他收益
市关键共性技术与成果工程化项目补助	1,000,000.00	—	-	1,000,000.00	-	其他收益
高成长企业研发费用补贴	2,000,000.00	—	1,000,000.00	1,000,000.00	-	其他收益
市产业政策创新中心补助	2,000,000.00	—	2,000,000.00	-	-	其他收益
创新省份建设资金	1,019,000.00	—	-	500,000.00	519,000.00	其他收益
中国声谷专项资金	1,500,000.00	—	1,000,000.00	500,000.00	-	其他收益
省认定专精特新冠军企业奖金	800,000.00	—	800,000.00	-	-	其他收益
企业贷款贴息	1,249,800.00	—	948,800.00	171,900.00	129,100.00	财务费用
鼓励软件企业做大做强资助款	300,000.00	—	-	300,000.00	-	其他收益
“WR 计划”和杰出青年科学基金入选资助款	370,000.00	—	120,000.00	250,000.00	-	其他收益
省级研发投入补助	135,000.00	—	-	105,000.00	30,000.00	其他收益
社保和就业补贴	252,459.35	—	78,000.00	174,459.35	-	其他收益
失业保险费返还	76,326.50	—	46,744.52	11,004.16	18,577.82	其他收益
高成长企业承担国家科技项目补贴	100,000.00	—	-	100,000.00	-	其他收益
2020 年度合肥市小升规政策补助	100,000.00	—	-	100,000.00	-	其他收益
2021 年第二期普惠政策兑现（鼓励企业做大做强）	100,000.00	—	-	100,000.00	-	其他收益
合创券补贴	52,700.00	—	11,000.00	11,700.00	30,000.00	其他收益
专利、软著和知识产权补贴	460,500.00	—	400,000.00	17,500.00	43,000.00	其他收益
2020 年省三重一创高企成长资金	50,000.00	—	-	50,000.00	-	其他收益
企业上市受理奖励款	3,000,000.00	—	3,000,000.00	-	-	营业外收入
2021 年第二批直接融资和科创板奖励	1,200,000.00	—	1,200,000.00	-	-	营业外收入
高成长企业股权融资奖励	950,000.00	—	950,000.00	-	-	其他收益
2022 年一季度制造业企业销售增长奖励	60,000.00	—	60,000.00	-	-	其他收益
高企认定补贴	100,000.00	—	50,000.00	-	50,000.00	其他收益
其他零星补助款	248,655.80	—	27,000.00	60,000.00	161,655.80	其他收益
合计	60,006,796.78	—	24,927,759.01	17,071,120.41	16,477,917.36	—

(3)政府补助退回情况

报告期内，公司不存在政府补助退回情况。

54. 租赁

(1)本公司作为承租人

与租赁相关的当期损益及现金流

项 目	2022 年度金额	2021 年度金额
-----	-----------	-----------

本期计入当期损益的采用简化处理的短期租赁费用	1,030,048.03	419,864.76
本期计入当期损益的采用简化处理的低价值资产租赁费用(短期租赁除外)	-	-
租赁负债的利息费用	143,194.68	81,273.44
计入当期损益的未纳入租赁负债计量的可变租赁付款额	-	-
转租使用权资产取得的收入	-	-
与租赁相关的总现金流出	8,335,856.20	1,615,053.78
售后租回交易产生的相关损益	-	-

(2)本公司作为出租人

经营租赁收入

项 目	2022 年度金额	2021 年度金额
租赁收入	-	121,857.80
其中：未纳入租赁收款额计量的可变租赁付款额相关收入	-	-

六、与金融工具相关的风险

本公司与金融工具相关的风险源于本公司在经营过程中所确认的各类金融资产和金融负债，包括：信用风险、流动性风险和市场风险。

本公司与金融工具相关的各类风险的管理目标和政策的制定由本公司管理层负责。经营管理层通过职能部门负责日常的风险管理(例如本公司信用管理部对公司发生的赊销业务进行逐笔审核)。本公司内部审计部门对公司风险管理的政策和程序的执行情况进行日常监督，并且将有关发现及时报告给本公司审计委员会。

本公司风险管理的总体目标是在不过度影响公司竞争力和应变力的情况下，制定尽可能降低各类与金融工具相关风险的风险管理政策。

1. 信用风险

信用风险，是指金融工具的一方未能履行义务从而导致另一方发生财务损失的风险。本公司的信用风险主要产生于货币资金、应收票据、应收账款、应收款项融资、其他应收款等，这些金融资产的信用风险源自交易对手违约，最大的风险敞口等于这些工具的账面金额。

本公司货币资金主要存放于商业银行等金融机构，本公司认为这些商业银行具备较高信誉和资产状况，存在较低的信用风险。

对于应收票据、应收账款、应收款项融资、其他应收款，本公司设定相关政策以控制信用风险敞口。本公司基于对客户的财务状况、从第三方获取担保的可能性、信用记录及其他因素诸如目前市场状况等评估客户的信用资质并设置相应信用期。本公司会定

期对客户信用记录进行监控，对于信用记录不良的客户，本公司会采用书面催款、缩短信用期或取消信用期等方式，以确保本公司的整体信用风险在可控的范围内。

(1) 信用风险显著增加判断标准

本公司在每个资产负债表日评估相关金融工具的信用风险自初始确认后是否已显著增加。在确定信用风险自初始确认后是否显著增加时，本公司考虑在无须付出不必要的额外成本或努力即可获得合理且有依据的信息，包括基于本公司历史数据的定性和定量分析、外部信用风险评级以及前瞻性信息。本公司以单项金融工具或者具有相似信用风险特征的金融工具组合为基础，通过比较金融工具在资产负债表日发生违约的风险与在初始确认日发生违约的风险，以确定金融工具预计存续期内发生违约风险的变化情况。

当触发以下一个或多个定量、定性标准时，本公司认为金融工具的信用风险已发生显著增加：定量标准主要为报告日剩余存续期违约概率较初始确认时上升超过一定比例；定性标准为主要债务人经营或财务情况出现重大不利变化、预警客户清单等。

(2) 已发生信用减值资产的定义

为确定是否发生信用减值，本公司所采用的界定标准，与内部针对相关金融工具的信用风险管理目标保持一致，同时考虑定量、定性指标。

本公司评估债务人是否发生信用减值时，主要考虑以下因素：发行方或债务人发生重大财务困难；债务人违反合同，如偿付利息或本金违约或逾期等；债权人出于与债务人财务困难有关的经济或合同考虑，给予债务人在任何其他情况下都不会做出的让步；债务人很可能破产或进行其他财务重组；发行方或债务人财务困难导致该金融资产的活跃市场消失；以大幅折扣购买或源生一项金融资产，该折扣反映了发生信用损失的事实。

金融资产发生信用减值，有可能是多个事件的共同作用所致，未必是可单独识别的事件所致。

(3) 预期信用损失计量的参数

根据信用风险是否发生显著增加以及是否已发生信用减值，本公司对不同的资产分别以 12 个月或整个存续期的预期信用损失计量减值准备。预期信用损失计量的关键参数包括违约概率、违约损失率和违约风险敞口。本公司考虑历史统计数据(如交易对手评级、担保方式及抵质押物类别、还款方式等)的定量分析及前瞻性信息，建立违约概率、违约损失率及违约风险敞口模型。

相关定义如下：违约概率是指债务人在未来 12 个月或在整个剩余存续期，无法履行其偿付义务的可能性；违约损失率是指本公司对违约风险暴露发生损失程度作出的预

期。根据交易对手的类型、追索的方式和优先级，以及担保品的不同，违约损失率也有所不同。违约损失率为违约发生时风险敞口损失的百分比，以未来 12 个月内或整个存续期为基准进行计算；违约风险敞口是指，在未来 12 个月或在整个剩余存续期中，在违约发生时，本公司应被偿付的金额。前瞻性信息信用风险显著增加的评估及预期信用损失的计算均涉及前瞻性信息。本公司通过进行历史数据分析，识别出影响各业务类型信用风险及预期信用损失的关键经济指标。

本公司所承受的最大信用风险敞口为资产负债表中每项金融资产的账面金额。本公司没有提供任何其他可能令本公司承受信用风险的担保。

本公司应收账款中，2022 年末、2021 年末、2020 年末前五大客户的应收账款占本公司应收账款总额分别为 45.34%、62.07%、94.41%；本公司其他应收款中，2022 年末、2021 年末、2020 年末欠款金额前五大公司的其他应收款占本公司其他应收款总额分别为 94.66%、89.55%、98.29%。

2. 流动性风险

流动性风险，是指企业在履行以交付现金或其他金融资产的方式结算的义务时发生资金短缺的风险。本公司统筹负责公司内各子公司的现金管理工作，包括现金盈余的短期投资和筹措贷款以应付预计现金需求。本公司的政策是定期监控短期和长期的流动资金需求，以及是否符合借款协议的规定，以确保维持充裕的现金储备和可供随时变现的有价证券。

各报告期期末本公司金融负债到期期限如下：

项目名称	2022 年 12 月 31 日			
	1 年以内	1-2 年	2-3 年	3 年以上
短期借款	22,352,645.66	-	-	-
应付票据	17,948,492.20	-	-	-
应付账款	17,419,109.15	-	-	-
其他应付款	1,449,295.89	-	-	-
一年内到期的非流动负债	4,318,346.68	-	-	-
租赁负债	-	7,580,355.78	3,482,315.65	-
长期借款	-	18,040,000.00	13,152,304.62	-
合计	63,487,889.58	25,620,355.78	16,634,620.27	-

(续上表)

项目名称	2021 年 12 月 31 日			
	1 年以内	1-2 年	2-3 年	3 年以上

短期借款	45,052,815.07	-	-	-
应付票据	2,437,332.92	-	-	-
应付账款	20,611,881.05	-	-	-
其他应付款	335,758.68	-	-	-
一年内到期的非流动负债	684,314.18	-	-	-
租赁负债	-	714,682.56	746,398.63	-
合计	69,122,101.90	714,682.56	746,398.63	-

(续上表)

项目名称	2020年12月31日			
	1年以内	1-2年	2-3年	3年以上
短期借款	16,207,610.69	-	-	-
应付账款	5,754,323.54	-	-	-
其他应付款	841,874.53	-	-	-
合计	22,803,808.76	-	-	-

3. 市场风险

(1) 外汇风险

本公司的汇率风险主要来自本公司持有的不以其记账本位币计价的外币资产和负债。本公司的主要业务以人民币计价结算。

本公司密切关注汇率变动对本公司汇率风险的影响。本公司目前并未采取任何措施规避汇率风险。但管理层负责监控汇率风险，并将于需要时考虑对冲重大汇率风险。

(2) 利率风险

报告期内，本公司的借款基本均为固定利率的短期借款，浮动利率短期借款金额较小，利率风险较小。

七、公允价值的披露

公允价值计量结果所属的层次，由对公允价值计量整体而言具有重要意义的输入值所属的最低层次决定：第一层次：相同资产或负债在活跃市场上未经调整的报价。第二层次：除第一层次输入值外相关资产或负债直接或间接可观察的输入值。第三层次：相关资产或负债的不可观察输入值。

1. 于2022年12月31日，以公允价值计量的资产和负债的公允价值

项目	2022年12月31日公允价值			
	第一层次公允价值计量	第二层次公允价值计量	第三层次公允价值计量	合计
持续的公允价值计量				

(一)交易性金融资产	-	-	-	-
以公允价值计量且变动计入当期损益的金融资产	-	-	-	-
其中：衍生金融资产	-	-	-	-
(二)应收款项融资	-	-	17,156,440.15	17,156,440.15

于 2021 年 12 月 31 日，以公允价值计量的资产和负债的公允价值

项 目	2021 年 12 月 31 日公允价值			
	第一层次公允价值计量	第二层次公允价值计量	第三层次公允价值计量	合计
持续的公允价值计量				
(一)交易性金融资产	-	-	-	-
以公允价值计量且变动计入当期损益的金融资产	-	-	-	-
其中：衍生金融资产	-	-	-	-
(二)应收款项融资	-	-	18,323,853.90	18,323,853.90

于 2020 年 12 月 31 日，以公允价值计量的资产和负债的公允价值

项 目	2020 年 12 月 31 日公允价值			
	第一层次公允价值计量	第二层次公允价值计量	第三层次公允价值计量	合计
持续的公允价值计量				
(一)交易性金融资产	-	-	1,938,774.16	1,938,774.16
以公允价值计量且变动计入当期损益的金融资产	-	-	1,938,774.16	1,938,774.16
其中：衍生金融资产	-	-	-	-
(二)应收款项融资	-	-	13,364,756.66	13,364,756.66

对于在活跃市场上交易的金融工具，本公司以其活跃市场报价确定其公允价值；对于不在活跃市场上交易的金融工具，本公司采用估值技术确定其公允价值。所使用的估值模型主要为现金流量折现模型和市场可比公司模型等。估值技术的输入值主要包括无风险利率、基准利率、汇率、信用点差、流动性溢价、缺乏流动性折扣等。

2. 持续和非持续第二层次公允价值计量项目，采用的估值技术和重要参数的定性及定量信息

本公司交易性金融资产为委托理财，以预期收益率预测未来现金流量，可观察估计值是预期收益率；应收款项融资剩余期限较短，账面价值与公允价值相近，采用账面价值作为公允价值。

3. 不以公允价值计量的金融资产和金融负债的公允价值情况

本公司以摊余成本计量的金融资产和金融负债主要包括：货币资金、应收票据、应

收账款、其他应收款、短期借款、应付账款、其他应付款等。不以公允价值计量的金融资产和金融负债的账面价值与公允价值相差很小。

八、关联方及关联交易

1. 本公司的实际控制人

董宁直接持有公司 43.90% 的股份，同时作为合肥埃聚科技合伙企业(有限合伙)以及合肥埃珏科技合伙企业(有限合伙)的执行事务合伙人，董宁通过合肥埃聚科技合伙企业(有限合伙)以及合肥埃珏科技合伙企业(有限合伙)间接控制公司 9.17% 的股份。综上，董宁合计控制公司 53.07% 的股份，董宁为公司的控股股东及实际控制人。

2. 本公司的其他关联方情况

其他关联方名称	简称	其他关联方与本公司关系
合肥知秋信息技术有限公司	合肥知秋	实际控制人控制的公司
合肥安迅精密技术有限公司	合肥安迅	实际控制人控制的公司
合肥埃聚科技合伙企业(有限合伙)	合肥埃聚	实际控制人控制的公司
合肥埃珏科技合伙企业(有限合伙)	合肥埃珏	实际控制人控制的公司，持股 5% 以上的股东
唐世悦	唐世悦	持股 5% 以上的股东、董事、制造总监
叶加圣	叶加圣	持股 5% 以上的股东、董事、营销总监
曹桂平	曹桂平	持股 5% 以上的股东、董事、研发总监
杨晨飞	杨晨飞	董事
邵云峰	邵云峰	董事
孙怡宁	孙怡宁	独立董事
曹崇延	曹崇延	独立董事
王翔	王翔	独立董事
徐秀云	徐秀云	监事会主席
朱良传	朱良传	监事
郑珊珊	郑珊珊	监事
张茹	张茹	董事会秘书、财务总监
王雪	王雪	运营总监

3. 关联交易情况

(1) 购销商品、提供和接受劳务的关联交易

采购商品、接受劳务情况

关联方	关联交易内容	2022 年度发生额	2021 年度发生额	2020 年度发生额
合肥知秋	采购原材料	-	-	99,907.92

合 计	—	-	-	99,907.92
-----	---	---	---	-----------

(2)关联担保情况

本公司作为被担保方

A. 2022 年度

担保方	担保金额	主债务起始日	主债务到期日	担保是否已经履行完毕
董宁、叶加圣、唐世悦、曹桂平	5,000,000.00	2021-02-28	2022-02-28	是
	5,000,000.00	2021-04-20	2022-04-20	是
	9,000,000.00	2021-09-23	2022-09-22	是
董宁、曲广媛	10,000,000.00	2021-02-24	2022-02-23	是
董宁、曲广媛、叶加圣、唐世悦、曹桂平	1,000,000.00	2021-07-23	2022-06-11	是
	15,000,000.00	2021-07-23	2022-07-11	是
董宁	6,000,000.00 ^{注1}	2022-09-09	2024-09-09	否
	14,000,000.00 ^{注1}	2022-09-16	2024-09-16	否
	9,000,000.00 ^{注2}	2022-09-22	2025-09-21	否
	4,232,304.62 ^{注2}	2022-10-27	2025-10-26	否
	11,547,804.20 ^{注2}	2022-09-15	2023-03-15	否
	3,426,460.00 ^{注2}	2022-09-29	2023-03-29	否
	2,974,228.00 ^{注3}	2022-07-27	2023-01-27	否
	10,000,000.00	2022-10-28	2023-10-28	否
	10,000,000.00	2022-11-24	2023-11-24	否
合 计	116,180,796.82	—	—	—

注 1：公司与招商银行股份有限公司合肥分行签署了担保《授信协议》，授信额度为 5,000.00 万元，授信期间为 2022 年 8 月 29 日至 2025 年 8 月 28 日。截至 2022 年 12 月 31 日，公司在该《授信协议》额度内已借款 2,000.00 万元。

注 2：公司与兴业银行股份有限公司合肥分行签署了担保《授信协议》，授信额度为 3,000.00 万元，授信期间为 2022 年 9 月 14 日至 2024 年 8 月 30 日。截至 2022 年 12 月 31 日，公司在该《授信协议》额度内已借款和开具承兑汇票 2,820.66 万元。

注 3：董宁与杭州银行股份有限公司签署了《最高额保证合同》，最高融资余额为 4,300.00 万元，债权确定期间为 2022 年 4 月 1 日至 2023 年 3 月 31 日。截至 2022 年 12 月 31 日，公司在该《最高额保证合同》额度内已开具承兑汇票 297.42 万元。

B.2021 年度

担保方	担保金额	主债务起始日	主债务到期日	担保是否已经履行完毕
董宁、叶加圣、唐世悦、曹桂平	5,000,000.00	2020-04-27	2021-04-26	是
	3,000,000.00	2020-07-01	2021-07-01	是
	4,000,000.00	2020-11-23	2021-11-23	是
	1,000,000.00	2020-11-23	2021-11-23	是
	5,000,000.00	2021-02-28	2022-02-28	否
	5,000,000.00	2021-04-20	2022-04-20	否
	9,000,000.00 ^注	2021-09-23	2022-09-22	否
董宁、曲广媛	10,000,000.00	2021-02-24	2022-02-23	否
董宁、曲广媛、叶加圣、唐世悦、曹桂平	1,000,000.00	2021-07-23	2022-06-11	否
	15,000,000.00	2021-07-23	2022-07-11	否
合计	58,000,000.00	—	—	—

注：公司与招商银行股份有限公司合肥分行签署了担保《授信协议》，授信额度为 2,000.00 万元。截至 2021 年 12 月 31 日，公司在该《授信协议》额度内已借款 900.00 万元。

C.2020 年度

担保方	担保金额	主债务起始日	主债务到期日	担保是否已经履行完毕
董宁、叶加圣、唐世悦、曹桂平	5,000,000.00	2020-04-27	2021-04-26	否
	3,000,000.00	2020-07-01	2021-07-01	否
	4,000,000.00	2020-11-23	2021-11-23	否
	1,000,000.00	2020-11-23	2021-11-23	否
	3,000,000.00	2019-08-14	2020-08-13	是
董宁、叶加圣、唐世悦	3,000,000.00	2019-04-25	2020-04-25	是
合计	19,000,000.00	—	—	—

(3)关联租赁情况

本公司作为出租方

承租方名称	租赁资产种类	2022 年度确认的租赁收入	2021 年度确认的租赁收入	2020 年度确认的租赁收入
合肥安迅	经营租赁	-	121,857.80	17,408.26
合计	—	-	121,857.80	17,408.26

(4)关联方资金拆借

2020 年度

关联方	期初余额	本期拆入	本期归还	期末余额
拆入				
董宁	-	1,300,000.00	1,300,000.00	-

(5)其他关联方资金占用

A.2021 年度

关联方	期初余额	本期增加	本期减少	期末余额	产生原因
合肥知秋	425,616.00	-	425,616.00	-	因采购价格偏高应收回款项产生的资金占用
董宁	190,650.00	-	190,650.00	-	因股东代收供应商退款应收回款项产生的资金占用
合计	616,266.00	-	616,266.00	-	---

B.2020 年度

关联方	期初余额	本期增加	本期减少	期末余额	产生原因
合肥知秋	154,893.29	270,722.71	-	425,616.00	因采购价格偏高应收回款项产生的资金占用
董宁	190,650.00	-	-	190,650.00	因股东代收供应商退款应收回款项产生的资金占用
合计	345,543.29	270,722.71	-	616,266.00	---

(6)关联方资产转让情况

关联方	关联交易内容	2022 年度发生额	2021 年度发生额	2020 年度发生额
合肥安迅	存货、固定资产和专利技术	-	-	7,891,992.87
合计	—	-	-	7,891,992.87

(7)关键管理人员报酬

项目	2022 年度发生额	2021 年度发生额	2020 年度发生额
关键管理人员报酬	8,238,674.95	6,800,269.50	5,690,016.58

(8)其他关联交易

关联方	关联交易内容	2022 年度发生额	2021 年度发生额	2020 年度发生额
董宁	代收代付奖励款	3,030,000.00	-	-

4. 关联方应收应付款项

(1)应收项目

项目名称	关联方	2022 年 12 月 31 日		2021 年 12 月 31 日		2020 年 12 月 31 日	
		账面余额	坏账准备	账面余额	坏账准备	账面余额	坏账准备
其他应收款	合肥安迅	-	-	151,800.00	7,590.00	6,786,960.04	339,348.00
其他应收款	合肥知秋	-	-	-	-	443,227.27	29,987.65
其他应收款	董宁	-	-	-	-	203,781.02	19,963.44
其他应收款	叶加圣	-	-	-	-	203,683.68	55,414.35

合 计	—	-	-	151,800.00	7,590.00	7,637,652.01	444,713.44
-----	---	---	---	------------	----------	--------------	------------

(2)应付项目

项目名称	关联方	2022年12月31日	2021年12月31日	2020年12月31日
其他应付款	曹桂平	-	-	605,217.00
其他应付款	叶加圣	9,530.52	9,589.59	-
其他应付款	张茹	226.00	-	-
合 计	—	9,756.52	9,589.59	605,217.00

九、股份支付

1. 股份支付总体情况

项 目	2022年度	2021年度	2020年度
公司本期授予的各项权益工具总额	102,988.00	47,207.00	2,070,216.50
公司本期行权的各项权益工具总额	102,988.00	47,207.00	2,070,216.50
公司本期失效的各项权益工具总额	37,452.00	49,136.00	-
公司期末发行在外的股份期权行权价格的范围和合同剩余期限	-	-	-
公司期末发行在外的其他权益工具行权价格的范围和合同剩余期限	-	-	-

2. 以权益结算的股份支付情况

项 目	2022年度	2021年度	2020年度
授予日权益工具公允价值的确定方法	根据外部增资入股价值确认公允价值	根据外部增资入股价值确认公允价值	按照经评估的公司价值确定公允价值
可行权权益工具数量的确定依据	根据《合肥埃科光电科技股份有限公司股权激励计划》确定可行权权益工具数量	根据《合肥埃科光电科技股份有限公司股权激励计划》确定可行权权益工具数量	根据《合肥埃科光电科技股份有限公司股权激励计划》确定可行权权益工具数量
本期估计与上期估计有重大差异的原因	-	-	-
以权益结算的股份支付计入资本公积的累计金额	61,351,818.96	59,705,387.15	52,102,184.55
本期以权益结算的股份支付确认的费用总额	1,646,431.81	7,603,202.60	52,102,184.55

具体说明：

(1) 授予权益工具的数量和价格

①2020年度

2020年12月，根据公司股东会决议以及章程修正案，同意公司注册资本由543.4783万元变更为866.6667万元，由原股东董宁、曹桂平以1元/注册资本的价格向公司增资323.1884万元，因董宁、曹桂平本次增资属于“非所有原股东同比例增资的情况”，故

将其增资份额超过原有持股比例应享有的增资份额作为本次授予员工的权益工具，数量为 1,546,133.49 股。

2020 年 12 月，公司实施员工激励计划，设立员工持股平台合肥埃珏、合肥埃聚，以 5.19 元/注册资本价格通过员工持股平台授予员工权益工具总额 524,083.01 股。其中，公司管理层认定的在公司工作期间表现优异且对公司有突出贡献的激励对象为“受激励优秀员工”，其他激励对象为“受激励其他员工”。本次股权激励中：受激励优秀员工的一次性授予工具总额为 335,264.00 股；受激励其他员工授予工具总额为 188,819.01 股，需满足 5 年内不得转让的限制条件。

②2021 年度

2021 年 4-10 月，因吴兰艳等 8 名受激励员工离职，该部分离职员工的股权激励份额 49,136.00 股由公司实际控制人董宁回购。

2021 年 6 月，实际控制人董宁以其通过员工持股平台合肥埃珏、合肥埃聚持有的份额和上述离职员工退回的股权激励份额对员工实施新的股权激励，授予张茹、郑珊珊等 8 人合计 47,207.00 股。本次股权激励中：受激励优秀员工的一次性授予权益工具总额为 23,122.00 股；受激励其他员工授予权益工具总额为 24,085.00 股，需满足 5 年内不得转让的限制条件。

③2022 年度

2022 年 3 月和 10 月，因任庆蕾等离职，其股权激励份额 37,452.00 股由公司实际控制人董宁回购。

2022 年 6 月，实际控制人董宁以其通过员工持股平台合肥埃珏、合肥埃聚持有的份额和上述离职员工退回的股权激励份额对员工实施新的股权激励，授予何珍、刘迟等 14 人合计 102,988.00 股，本次授予对象均为受激励其他员工，需满足 5 年内不得转让的限制条件。

(2) 授予日权益工具公允价值

①2020 年度

根据中水致远资产评估有限公司于 2021 年 2 月 28 日出具的基准日为 2020 年 12 月 31 日的中水致远评报字[2021]第 020621 号评估报告，经评估的公司价值为 1.60 亿元，授予日每份权益工具的公允价值为 29.44 元。公司将授予日权益工具公允价值与授予价格的差异确认为股份支付费用，2020 年度确认股份支付费用 52,102,184.55 元。

②2021 年度

2021年10月29日,国家中小企业发展基金有限公司以及中小企业发展基金同创(合肥)合伙企业等外部机构对公司新增投资,投资价格按照对公司的估值20.00亿元确定。参照外部投资机构投资者对公司的估值,2021年度新增授予的每份权益工具公允价值为207.69元。公司将授予日权益工具公允价值与授予价格的差异确认为股份支付总额,并根据相应的服务期限分摊确认各期的股份支付费用,2021年度确认股份支付费用7,603,202.60元。

③2022年度

参照2021年度国家中小企业发展基金有限公司以及中小企业发展基金同创(合肥)合伙企业等外部机构对公司增资的估值,2022年度新增授予的每份权益公允价值为39.22元。公司将授予日权益工具公允价值与授予价格的差异确认为股份支付总额,并根据相应的服务期限分摊确认各期的股份支付费用,2022年度确认股份支付费用1,646,431.81元。

十、承诺及或有事项

1. 重要承诺事项

截至2022年12月31日,本公司无需要披露的重要承诺事项。

2. 或有事项

截至2022年12月31日,本公司无需要披露的重大或有事项。

十一、资产负债表日后事项

截至2023年3月16日,本公司不存在应披露的资产负债表日后事项。

十二、其他重要事项

截至2022年12月31日,本公司不存在应披露的其他重要事项。

十三、补充资料

1. 当期非经常性损益明细表

项 目	2022 年度	2021 年度	2020 年度
非流动资产处置损益	179,262.64	6,865.32	7,517,499.47
计入当期损益的政府补助(与企业业务密切相关,按照国家统一标准定额或定量享受的政府补助除外)	13,424,722.52	12,935,649.51	14,247,669.62
计入当期损益的对非金融企业收取的资金占用费	-	20,809.46	24,272.16

除同公司正常经营业务相关的有效套期保值业务外，持有交易性金融资产、衍生金融资产、其他非流动金融资产、交易性金融负债、衍生金融负债产生的公允价值变动损益，以及处置交易性金融资产、衍生金融资产、其他非流动金融资产、交易性金融负债、衍生金融负债和其他债权投资取得的投资收益	611,331.30	821,946.78	111,406.25
除上述各项之外的其他营业外收入和支出	-158,931.89	11,571.11	10,362.68
因股份支付确认的费用	-	-6,633,100.00	-52,102,184.55
其他符合非经常性损益定义的损益项目	-	-	-
非经常性损益总额	14,056,384.57	7,163,742.18	-30,190,974.37
减：非经常性损益的所得税影响数	2,153,219.09	2,069,526.33	3,286,681.53
非经常性损益净额	11,903,165.48	5,094,215.85	-33,477,655.90
减：归属于少数股东的非经常性损益净额	-	-	-
归属于公司普通股股东的非经常性损益净额	11,903,165.48	5,094,215.85	-33,477,655.90

2. 净资产收益率及每股收益

①2022 年度

报告期利润	加权平均净资产收益率(%)	每股收益	
		基本每股收益	稀释每股收益
归属于公司普通股股东的净利润	22.93	1.38	1.38
扣除非经常性损益后归属于公司普通股股东的净利润	19.04	1.15	1.15

②2021 年度

报告期利润	加权平均净资产收益率(%)	每股收益	
		基本每股收益	稀释每股收益
归属于公司普通股股东的净利润	46.92	0.89	0.89
扣除非经常性损益后归属于公司普通股股东的净利润	41.50	0.79	0.79

③2020 年度

报告期利润	加权平均净资产收益率(%)	每股收益	
		基本每股收益	稀释每股收益
归属于公司普通股股东的净利润	-843.95	—	—
扣除非经常性损益后归属于公司普通股股东的净利润	190.93	—	—

（此页无正文，为合肥埃科光电科技股份有限公司 2022 年度财务报表附注签章页。）

公司名称：合肥埃科光电科技股份有限公司

日期：2023 年 3 月 16 日





营业执照

统一社会信用代码

911101020854927874



扫描二维码登录“国家企业信用信息公示系统”了解更多登记、备案、许可、监管信息

(副本) (5-1)



名称 容诚会计师事务所(特殊普通合伙)

类型 特殊普通合伙企业

负责人 肖厚发

经营范围

成立日期 2013年12月10日

合伙期限 2013年12月10日至长期

主要经营场所 北京市西城区阜成门外大街22号1幢外经贸大厦901-22至901-26

出具审计报告；验证企业资本，出具验资报告；清算企业中的审计；代理记帐；办理企业合并、分立、度决算审计、会计培训、软件及辅助开发、管理咨询、销售项目、开展经营范围内其他业务；税务咨询、软件开发、经营项目的批准、后依批准的限制开展经营活动；法律法规规定的其经营活动；不得从事国家和本市产业政策禁止和限制类项目的经营活动。

会计师事务所(特殊普通合伙) 业务报告附件专用



登记机关

2022年06月07日

国家企业信用信息公示系统网址：<http://www.gsxt.gov.cn>

市场主体应当于每年1月1日至6月30日通过国家企业信用信息公示系统报送公示年度报告。

国家市场监督管理总局监制

证书序号: 0011869

说明

《会计师事务所执业证书》是证明持有人经财政部门依法审批, 准予执行注册会计师法定业务的凭证。

- 《会计师事务所执业证书》记载事项发生变动的, 应当向财政部门申请换发。
- 《会计师事务所执业证书》不得伪造、涂改、出租、出借、转让。
- 会计师事务所终止或执业许可注销的, 应当向财政部门交回《会计师事务所执业证书》。

发证机关: 北京市财政局
二〇一三年 六月 廿 日

中华人民共和国财政部制



会计师事务所

执业证书

容诚会计师事务所(特殊普通合伙)

名称:

首席合伙人: 肖厚发

主任会计师:

经营场所 北京市西城区阜成门外大街22号1幢外经贸大厦901-22至901-26

组织形式特殊普通合伙

执业证书编号41010032

批准执业文号京财会许可[2013]0067号

批准执业日期2013年10月25日



姓名: 滕仕斌
 Full name: TENG SHI BIN
 性别: 男
 Sex: M
 出生日期: 1975-10-11
 Date of birth: 1975-10-11
 工作单位: 安徽中恒会计师事务所
 Working unit: ANHUI ZHONGHENG ACCOUNTANTS FIRM
 身份证号码: 340101197510111515
 Identity card No.: 340101197510111515



本证书经检验合格，继续有效一年。
 This certificate is valid for another year after this renewal.



证书编号: 340100020040
 No. of Certificate

批准注册协会: 安徽省注册会计师协会
 Authorized Institute of CPAs

发证日期: 2024年11月30日
 Date of Issuance

年度检验登记
 Annual Renewal Registration

本证书经检验合格，继续有效一年。
 This certificate is valid for another year after this renewal.



年 月 日
 /y /m /d

年度检验登记
 Annual Renewal Registration

本证书经检验合格，继续有效一年。
 This certificate is valid for another year after this renewal.

年 月 日
 /y /m /d

年度检验登记
Annual Renewal Registration

本证书经检验合格，继续有效一年。
This certificate is valid for another year after
this renewal.

证书编号: 110100323879
No. of Certificate
批准注册协会: 安徽省注册会计师协会
Authorized Institute of CPAs
发证日期: 2015-07-01 月 日
Date of Issuance

年度检验登记
Annual Renewal Registration

本证书经检验合格，继续有效一年。
This certificate is valid for another year after
this renewal.

年度检验登记
Annual Renewal Registration

本证书经检验合格，继续有效一年。
This certificate is valid for another year after
this renewal.



姓名 张冉冉
Full name
性别 女
Sex
出生日期 1989-07-06
Date of birth
工作单位 安徽会计师事务所(特殊普通合伙)芜湖分所
Working unit
身份证号码 340621198907066788
Identity card No.



年 月 日
y m d

年 月 日
y m d



姓名 唐保凤
 Full name 唐保凤
 性别 女
 Sex 女
 出生日期 1991-01-08
 Date of birth 1991-01-08
 工作单位 德盛会计师事务所(特殊普通合伙) 安徽分所
 Working unit 德盛会计师事务所(特殊普通合伙) 安徽分所
 身份证号码 341225199101084626
 Identity card No. 341225199101084626



本证书经检验合格，继续有效一年。
 This certificate is valid for another year after this renewal.

证书编号: 110100320305
 No. of Certificate

批准注册协会: 安徽省注册会计师协会
 Authorized Institute of CPAs

发证日期: 2019-06-21
 Date of Issuance 年 月 日



年度检验登记
 Annual Renewal Registration

本证书经检验合格，继续有效一年。
 This certificate is valid for another year after this renewal.



年 月 日
 /y /m /d

年度检验登记
 Annual Renewal Registration

本证书经检验合格，继续有效一年。
 This certificate is valid for another year after this renewal.

年 月 日
 /y /m /d