

浙江胜华波电器股份有限公司

2019 年-2022 年 6 月审计报告

目 录

一、审计报告.....	第 1—6 页
二、财务报表.....	第 7—14 页
(一) 合并及母公司资产负债表.....	第 7—8 页
(二) 合并及母公司利润表.....	第 9 页
(三) 合并及母公司现金流量表.....	第 10 页
(四) 合并及母公司所有者权益变动表.....	第 11—14 页
三、财务报表附注.....	第 15—159 页

审计报告

天健审〔2022〕10188号

浙江胜华波电器股份有限公司全体股东：

一、审计意见

我们审计了浙江胜华波电器股份有限公司（以下简称浙江胜华波公司）财务报表，包括 2019 年 12 月 31 日、2020 年 12 月 31 日、2021 年 12 月 31 日、2022 年 6 月 30 日的合并及母公司资产负债表，2019 年度、2020 年度、2021 年度、2022 年 1-6 月的合并及母公司利润表、合并及母公司现金流量表、合并及母公司所有者权益变动表，以及相关财务报表附注。

我们认为，后附的财务报表在所有重大方面按照企业会计准则的规定编制，公允反映了浙江胜华波公司 2019 年 12 月 31 日、2020 年 12 月 31 日、2021 年 12 月 31 日、2022 年 6 月 30 日的合并及母公司财务状况，以及 2019 年度、2020 年度、2021 年度、2022 年 1-6 月的合并及母公司经营成果和现金流量。

二、形成审计意见的基础

我们按照中国注册会计师审计准则的规定执行了审计工作。审计报告的“注册会计师对财务报表审计的责任”部分进一步阐述了我们在这些准则下的责任。按照中国注册会计师职业道德守则，我们独立于浙江胜华波公司，并履行了职业道德方面的其他责任。我们相信，我们获取的审计证据是充分、适当的，为发表审计意见提供了基础。

三、关键审计事项

关键审计事项是我们根据职业判断，认为对 2019 年度、2020 年度、2021 年度、2022 年 1-6 月财务报表审计最为重要的事项。这些事项的应对以对财务报表整体进行审计并形成审计意见为背景，我们不对这些事项单独发表意见。

（一）收入确认

1. 事项描述

相关信息披露详见财务报表附注三（二十一）、五（二）1 及十二（一）。

浙江胜华波公司的营业收入主要来自于汽车雨刮器及座椅电机等产品的销售。2019 年度、2020 年度、2021 年度和 2022 年 1-6 月浙江胜华波公司财务报表所示营业收入项目金额分别为人民币 178,344.87 万元、192,807.15 万元、250,845.61 万元和 133,974.15 万元。

浙江胜华波公司内销收入主要包括整车厂商配套产品销售收入及配件销售收入。对于配套产品内销收入，浙江胜华波公司根据客户在网路平台公布的使用量结算报表确认收入；对于部分不通过网路平台公布使用量结算报表的客户及配件销售，根据客户签收单确认收入。对于外销产品，采用 FOB、CIF 等贸易模式的，以产品发运后，办理完毕出口清关手续并取得报关单时确认收入，采用 DDP 等贸易模式的，以产品交付予客户指定的地点并经客户签收后确认销售收入。

由于营业收入是浙江胜华波公司关键业绩指标之一，可能存在浙江胜华波公司管理层（以下简称管理层）通过不恰当的收入确认以达到特定目标或预期的固有风险，因此，我们将收入确认确定为关键审计事项。

2. 审计应对

针对收入确认，我们实施的审计程序主要包括：

（1）了解与收入确认相关的关键内部控制，评价这些控制的设计，确定其是否得到执行，并测试相关内部控制的运行有效性；

（2）检查主要的销售合同，了解主要合同条款或条件，评价收入确认方法是否适当；

（3）采用实地走访等形式对浙江胜华波公司主要客户进行了访谈，了解其生产经营情况、相关合作背景、结算方式、信用政策等；

（4）对营业收入及毛利率按产品、客户等实施分析程序，识别是否存在重大

或异常波动，并查明波动原因；

(5) 对于内销收入，以抽样方式检查与收入确认相关的支持性文件，包括销售合同（订单）、销售发票、结算报表、客户签收单等；对于外销收入，获取电子口岸信息并与账面记录核对，并以抽样方式检查销售合同（订单）、货运提单、销售发票、出口报关单、客户签收单等支持性文件；

(6) 结合应收账款函证，以抽样方式向主要客户函证各期销售额；

(7) 以抽样方式对资产负债表日前后确认的营业收入核对至结算报表、货运提单、报关单、签收单等支持性文件，评价营业收入是否在恰当期间确认；

(8) 检查与营业收入相关的信息是否已在财务报表中作出恰当列报。

(二) 应收账款减值

1. 事项描述

相关信息披露详见财务报表附注三(九)及五(一)4。

截至 2019 年 12 月 31 日、2020 年 12 月 31 日、2021 年 12 月 31 日以及 2022 年 6 月 30 日，浙江胜华波公司应收账款账面余额分别为人民币 78,053.87 万元、91,336.69 万元、107,071.44 万元和 117,449.60 万元，坏账准备分别为人民币 9,198.65 万元、10,799.68 万元、10,454.80 万元和 10,182.41 万元，账面价值分别为人民币 68,855.22 万元、80,537.01 万元、96,616.64 万元和 107,267.19 万元。

管理层根据各项应收账款的信用风险特征，以单项应收账款或应收账款组合为基础，按照相当于整个存续期内的预期信用损失金额计量其损失准备。对于以单项为基础计量预期信用损失的应收账款，管理层综合考虑有关过去事项、当前状况以及未来经济状况预测的合理且有依据的信息，估计预期收取的现金流量，据此确定应计提的坏账准备；对于以组合为基础计量预期信用损失的应收账款，管理层以账龄为依据划分组合，参照历史信用损失经验，并根据前瞻性估计予以调整，编制应收账款账龄与预期信用损失率对照表，据此确定应计提的坏账准备。

由于应收账款金额重大，且应收账款减值涉及重大管理层判断，我们将应收账款减值确定为关键审计事项。

2. 审计应对

针对应收账款减值，我们实施的审计程序主要包括：

(1) 了解与应收账款减值相关的关键内部控制，评价这些控制的设计，确定其是否得到执行，并测试相关内部控制的运行有效性；

(2) 复核以前年度已计提坏账准备的应收账款的后续核销或转回情况，评价管理层过往预测的准确性；

(3) 复核管理层对应收账款进行减值测试的相关考虑和客观证据，评价管理层是否恰当识别各项应收账款的信用风险特征；

(4) 对于以单项为基础计量预期信用损失的应收账款，获取并检查管理层对预期收取现金流量的预测，评价在预测中使用的关键假设的合理性和数据的准确性，并与获取的外部证据进行核对；

(5) 对于以组合为基础计量预期信用损失的应收账款，评价管理层按信用风险特征划分组合的合理性；评价管理层根据历史信用损失经验及前瞻性估计确定的应收账款账龄与预期信用损失率对照表的合理性；测试管理层使用数据（包括应收账款账龄等）的准确性和完整性以及对坏账准备的计算是否准确；

(6) 检查应收账款的期后回款情况，评价管理层计提应收账款坏账准备的合理性；

(7) 检查与应收账款减值相关的信息是否已在财务报表中作出恰当列报。

四、管理层和治理层对财务报表的责任

管理层负责按照企业会计准则的规定编制财务报表，使其实现公允反映，并设计、执行和维护必要的内部控制，以使财务报表不存在由于舞弊或错误导致的重大错报。

在编制财务报表时，管理层负责评估浙江胜华波公司的持续经营能力，披露与持续经营相关的事项（如适用），并运用持续经营假设，除非计划进行清算、终止运营或别无其他现实的选择。

浙江胜华波公司治理层（以下简称治理层）负责监督浙江胜华波公司的财务报告过程。

五、注册会计师对财务报表审计的责任

我们的目标是对财务报表整体是否不存在由于舞弊或错误导致的重大错报获取合理保证，并出具包含审计意见的审计报告。合理保证是高水平的保证，但并不能保证按照审计准则执行的审计在某一重大错报存在时总能发现。错报可能由于舞弊或错误导致，如果合理预期错报单独或汇总起来可能影响财务报表使用者依据财务报表作出的经济决策，则通常认为错报是重大的。

在按照审计准则执行审计工作的过程中，我们运用职业判断，并保持职业怀疑。同时，我们也执行以下工作：

（一）识别和评估由于舞弊或错误导致的财务报表重大错报风险，设计和实施审计程序以应对这些风险，并获取充分、适当的审计证据，作为发表审计意见的基础。由于舞弊可能涉及串通、伪造、故意遗漏、虚假陈述或凌驾于内部控制之上，未能发现由于舞弊导致的重大错报的风险高于未能发现由于错误导致的重大错报的风险。

（二）了解与审计相关的内部控制，以设计恰当的审计程序，但目的并非对内部控制的有效性发表意见。

（三）评价管理层选用会计政策的恰当性和作出会计估计及相关披露的合理性。

（四）对管理层使用持续经营假设的恰当性得出结论。同时，根据获取的审计证据，就可能导致对浙江胜华波公司持续经营能力产生重大疑虑的事项或情况是否存在重大不确定性得出结论。如果我们得出结论认为存在重大不确定性，审计准则要求我们在审计报告中提请报表使用者注意财务报表中的相关披露；如果披露不充分，我们应当发表非无保留意见。我们的结论基于截至审计报告日可获得的信息。然而，未来的事项或情况可能导致浙江胜华波公司不能持续经营。

（五）评价财务报表的总体列报、结构和内容，并评价财务报表是否公允反映相关交易和事项。



（六）就浙江胜华波公司中实体或业务活动的财务信息获取充分、适当的审计证据，以对财务报表发表审计意见。我们负责指导、监督和执行集团审计，并对审计意见承担全部责任。



我们与治理层就计划的审计范围、时间安排和重大审计发现等事项进行沟通，包括沟通我们在审计中识别出的值得关注的内部控制缺陷。

我们还就已遵守与独立性相关的职业道德要求向治理层提供声明，并与治理层沟通可能被合理认为影响我们独立性的所有关系和其他事项，以及相关的防范措施（如适用）。

从与治理层沟通过的事项中，我们确定哪些事项对 2019 年度、2020 年度、2021 年度、2022 年 1-6 月财务报表审计最为重要，因而构成关键审计事项。我们在审计报告中描述这些事项，除非法律法规禁止公开披露这些事项，或在极少数情形下，如果合理预期在审计报告中沟通某事项造成的负面后果超过在公众利益方面产生的益处，我们确定不应在审计报告中沟通该事项。



中国注册会计师:  
(项目合伙人)

中国注册会计师:  

二〇二二年八月三十一日



资产负债表 (资产)

会企01表
单位:人民币元

资产	注释号	2022年6月30日		2021年12月31日		2020年12月31日		2019年12月31日	
		合并	母公司	合并	母公司	合并	母公司	合并	母公司
流动资产:									
货币资金	1	113,827,683.06	73,583,168.40	75,914,037.99	35,720,031.76	19,948,312.06	7,515,577.63	83,234,669.20	55,366,116.36
交易性金融资产	2	488,885.76	488,885.76	881,938.80	881,938.80	19,258,450.71	18,057,561.00	5,547,826.36	5,547,826.36
以公允价值计量且其变动计入当期损益的金融资产									
衍生金融资产									
应收票据	3	29,070,545.56	114,844.10	22,997,692.66	657,692.66	17,986,956.49	587,639.46	7,462,474.57	7,181,274.57
应收账款	4	1,072,671,928.58	480,605,114.46	966,166,356.34	451,966,856.44	805,370,070.76	455,536,740.59	688,552,165.69	474,787,639.04
应收款项融资	5	78,063,368.81	30,481,168.99	77,895,642.64	58,177,532.22	138,256,802.13	93,699,856.33	97,535,070.23	52,527,405.17
预付款项	6	16,530,919.83	33,506,112.75	19,568,115.33	1,646,498.79	55,720,520.11	2,986,623.24	31,755,221.99	10,223,846.78
其他应收款	7	6,413,009.94	168,330,254.04	4,441,800.96	82,344,864.28	11,517,001.13	268,640,512.08	38,968,400.46	57,076,601.28
存货	8	616,056,182.82	236,171,379.52	572,445,268.65	243,796,709.22	435,877,736.42	192,275,966.80	342,010,305.33	178,372,053.02
合同资产									
持有待售资产									
一年内到期的非流动资产									
其他流动资产	9	25,013,409.88	806,158.32	49,112,300.48	3,242,373.63	25,034,152.83	1,039,300,477.13	28,702,381.95	841,082,762.58
流动资产合计		1,958,135,934.24	1,024,087,086.34	1,789,423,153.85	878,434,497.80	1,528,970,002.64	1,039,300,477.13	1,323,768,515.78	841,082,762.58
非流动资产:									
债权投资									
可供出售金融资产									
其他债权投资									
持有至到期投资									
长期应收款									
长期股权投资	10		192,455,230.25		188,675,230.25	1,200,000.00	182,975,230.25	178,675,230.25	
其他权益工具投资									
其他非流动金融资产									
投资性房地产									
固定资产	11	705,789,668.16	103,350,421.08	479,140,129.95	105,208,913.33	450,022,955.92	106,788,421.59	329,964,595.43	113,718,495.47
在建工程	12	33,587,784.80	4,530,079.65	224,251,363.50	5,879,825.19	153,697,913.71	4,692,043.28	86,606,573.52	480,000.00
生产性生物资产									
油气资产	13	906,036.31		1,827,250.65					
使用权资产	14	115,451,920.86	57,044,921.57	116,755,846.50	57,315,510.07	113,339,847.92	58,160,456.23	116,338,172.28	59,638,028.80
开发支出									
商誉									
长期待摊费用	15	904,681.79		488,933.46		259,145.39		543,458.20	
递延所得税资产	16	44,352,005.65	21,458,675.08	40,671,479.76	20,814,759.23	31,212,128.63	18,039,686.33	24,323,911.53	17,855,565.07
其他非流动资产	17	17,497,423.35	205,030.00	14,402,658.09	862,500.00	18,405,884.46	1,307,743.36	26,340,972.09	5,626,451.13
非流动资产合计		918,489,520.92	379,044,357.63	877,537,661.91	378,756,738.07	768,137,876.03	371,963,581.04	584,117,683.05	375,993,770.72
资产总计		2,876,625,455.16	1,403,131,443.97	2,666,960,815.76	1,257,191,235.87	2,297,107,878.67	1,411,264,058.17	1,907,886,198.83	1,217,076,533.30

会计机构负责人:

主管会计工作的负责人:

法定代表人:



解晓

解晓

解晓



资产负 债 表 (负 债 和 所 有 者 权 益)

单位:人民币元

项目	2022年6月30日		2021年12月31日		2020年12月31日		2019年12月31日	
	合并	母公司	合并	母公司	合并	母公司	合并	母公司
流动资产:								
短期借款	486,150,746.13	357,977,180.10	495,462,393.35	347,319,597.64	410,612,081.95	344,832,918.67	364,389,220.35	324,309,058.25
交易性金融资产	865,822.00	865,822.00						
以公允价值计量且其变动计入当期损益的金融负债								
衍生金融负债								
应付票据	56,115,701.46	30,000,000.00	34,250,000.00	15,000,000.00	513,857,079.98	209,846,242.34	399,086,921.35	243,894,600.18
预收款项	595,457,203.61	164,591,158.62	584,152,676.65	154,161,736.40			5,547,959.93	2,529,106.97
合同负债	12,426,719.93	6,161,394.83	10,263,668.15	3,956,571.47	5,623,787.96	3,432,596.03	47,230,895.14	21,505,050.75
应付职工薪酬	58,392,767.07	10,288,011.48	72,494,151.91	15,738,736.90	60,354,572.92	17,959,106.48	45,078,402.23	14,736,087.98
应交税费	84,171,756.68	16,497,524.94	81,686,574.82	14,002,155.27	70,366,536.89	15,704,409.33	11,408,787.14	3,517,361.44
其他应付款	13,588,741.22	2,777,375.98	15,888,239.40	2,322,543.57	118,827,780.90	125,347,242.91		
持有待售负债								
一年内到期的非流动负债	22,281,340.65		7,827,976.50		6,344,929.97		10,014,315.07	
其他流动负债	1,156,523.58	342,031.30	1,120,234.26	319,902.17	849,530.11	564,675.16		
流动负债合计	1,330,667,322.33	589,560,499.25	1,303,145,915.04	552,821,243.42	1,186,836,300.68	717,687,190.92	882,756,501.21	610,491,265.57
非流动负债:								
长期借款	188,877,273.35	50,059,520.55	110,018,763.44		41,584,060.08			
应付债券								
其中: 优先股								
永续债								
租赁负债	560,899.89		974,029.85					
长期应付款								
长期应付职工薪酬								
预计负债	32,253,931.86	18,919,004.78	27,336,382.11	17,791,255.15	24,642,446.25	15,435,712.88	18,531,837.87	16,065,764.07
递延收益	16,961,555.06	5,349,605.06	14,641,410.04	5,761,410.04	15,945,020.00	6,585,020.00	7,908,630.00	3,108,630.00
递延所得税负债								
其他非流动负债								
非流动负债合计	238,653,660.16	74,328,130.39	152,970,585.44	23,552,665.19	82,171,526.33	22,020,732.88	26,440,467.87	19,174,394.07
负债合计	1,569,320,982.49	663,888,629.64	1,456,116,500.48	576,373,908.61	1,269,007,827.01	739,707,923.80	909,196,969.08	629,665,659.64
股东权益:								
股本	366,000,000.00	366,000,000.00	366,000,000.00	366,000,000.00	366,000,000.00	366,000,000.00	366,000,000.00	366,000,000.00
其他权益工具								
其中: 优先股								
永续债								
资本公积	61,738,102.19	67,960,685.73	67,960,685.73	67,960,685.73	66,847,372.54	66,847,372.54	66,511,079.45	66,511,079.45
减: 库存股								
其他综合收益								
专项储备	66,158,826.90	66,158,826.90	66,158,826.90	66,158,826.90	63,344,038.93	63,344,038.93	38,488,142.17	38,488,142.17
盈余公积								
一般风险准备								
未分配利润	813,208,616.35	708,501,251.92	708,501,251.92	180,697,814.63	521,077,986.24	175,364,722.90	518,398,334.78	116,411,652.04
归属于母公司所有者权益合计	1,307,105,545.44	1,208,620,764.55	1,208,620,764.55	1,017,269,397.71	1,017,269,397.71	989,397,556.40	989,397,556.40	989,397,556.40
少数股东权益	198,927.23	2,223,550.73	2,223,550.73	10,830,653.95	10,830,653.95	9,291,673.35	9,291,673.35	9,291,673.35
所有者权益合计	1,307,304,472.67	1,210,844,315.28	1,210,844,315.28	1,028,100,051.66	1,028,100,051.66	998,689,229.75	998,689,229.75	998,689,229.75
负债和所有者权益总计	2,876,625,455.16	1,403,131,443.97	2,666,960,815.76	1,257,191,235.87	2,297,107,878.67	1,411,264,058.17	1,907,886,198.83	1,217,076,533.30

编制单位: 浙江胜波电器有限公司

主管会计工作的负责人:

法定代表人:

会计机构负责人:

日期: 2022年6月30日

日期: 2021年12月31日

日期: 2020年12月31日

日期: 2019年12月31日

日期: 2022年6月30日

日期: 2021年12月31日

日期: 2020年12月31日

日期: 2019年12月31日

日期: 2022年6月30日

日期: 2021年12月31日

日期: 2020年12月31日

日期: 2019年12月31日

日期: 2022年6月30日

日期: 2021年12月31日

日期: 2020年12月31日

日期: 2019年12月31日

日期: 2022年6月30日

日期: 2021年12月31日

日期: 2020年12月31日

日期: 2019年12月31日

日期: 2022年6月30日

日期: 2021年12月31日

日期: 2020年12月31日

日期: 2019年12月31日

日期: 2022年6月30日

日期: 2021年12月31日

日期: 2020年12月31日

日期: 2019年12月31日

日期: 2022年6月30日

日期: 2021年12月31日

日期: 2020年12月31日

日期: 2019年12月31日

日期: 2022年6月30日

日期: 2021年12月31日

日期: 2020年12月31日

日期: 2019年12月31日

日期: 2022年6月30日

日期: 2021年12月31日

日期: 2020年12月31日

日期: 2019年12月31日

日期: 2022年6月30日

日期: 2021年12月31日

日期: 2020年12月31日

日期: 2019年12月31日

日期: 2022年6月30日

日期: 2021年12月31日

日期: 2020年12月31日

日期: 2019年12月31日

日期: 2022年6月30日

日期: 2021年12月31日

日期: 2020年12月31日

日期: 2019年12月31日

日期: 2022年6月30日

日期: 2021年12月31日

日期: 2020年12月31日

日期: 2019年12月31日

日期: 2022年6月30日

日期: 2021年12月31日

日期: 2020年12月31日

日期: 2019年12月31日

日期: 2022年6月30日

日期: 2021年12月31日

日期: 2020年12月31日

日期: 2019年12月31日

日期: 2022年6月30日

日期: 2021年12月31日

日期: 2020年12月31日

日期: 2019年12月31日

日期: 2022年6月30日

日期: 2021年12月31日

日期: 2020年12月31日

日期: 2019年12月31日

日期: 2022年6月30日

日期: 2021年12月31日

日期: 2020年12月31日

日期: 2019年12月31日

日期: 2022年6月30日

日期: 2021年12月31日

日期: 2020年12月31日

日期: 2019年12月31日

日期: 2022年6月30日

日期: 2021年12月31日

日期: 2020年12月31日

日期: 2019年12月31日

日期: 2022年6月30日

日期: 2021年12月31日

日期: 2020年12月31日

日期: 2019年12月31日

日期: 2022年6月30日

日期: 2021年12月31日

日期: 2020年12月31日

日期: 2019年12月31日

日期: 2022年6月30日

日期: 2021年12月31日

日期: 2020年12月31日

日期: 2019年12月31日

日期: 2022年6月30日

日期: 2021年12月31日

日期: 2020年12月31日

日期: 2019年12月31日

日期: 2022年6月30日

日期: 2021年12月31日

日期: 2020年12月31日

日期: 2019年12月31日

日期: 2022年6月30日

日期: 2021年12月31日

日期: 2020年12月31日

日期: 2019年12月31日

日期: 2022年6月30日

日期: 2021年12月31日

日期: 2020年12月31日

日期: 2019年12月31日

日期: 2022年6月30日

日期: 2021年12月31日

日期: 2020年12月31日

日期: 2019年12月31日

日期: 2022年6月30日

日期: 2021年12月31日

日期: 2020年12月31日

日期: 2019年12月31日

日期: 2022年6月30日

日期: 2021年12月31日

日期: 2020年12月31日

日期: 2019年12月31日

日期: 2022年6月30日

日期: 2021年12月31日

日期: 2020年12月31日

日期: 2019年12月31日

日期: 2022年6月30日

日期: 2021年12月31日

日期: 2020年12月31日

日期: 2019年12月31日

日期: 2022年6月30日

日期: 2021年12月31日

日期: 2020年12月31日

日期: 2019年12月31日

日期: 2022年6月30日

日期: 2021年12月31日

利润表

单位：人民币元

注 释	2022年1-6月		2021年度		2020年度		2019年度	
	合并	母公司	合并	母公司	合并	母公司	合并	母公司
一、营业收入	1,339,741,546.14	583,139,884.79	2,508,456,097.03	1,246,723,931.15	1,928,071,521.31	1,098,508,158.44	1,783,448,681.05	1,139,259,089.82
减：营业成本	1,031,725,363.44	518,592,741.47	1,907,334,972.52	1,091,111,440.87	1,389,142,259.84	910,506,783.84	1,245,732,294.06	914,194,915.12
税金及附加	9,025,991.62	1,984,430.59	18,017,826.72	4,420,932.81	14,793,885.99	5,189,747.33	16,689,173.35	6,901,351.51
销售费用	43,501,366.13	20,755,401.36	82,998,307.72	50,705,185.78	68,233,842.99	42,676,956.13	116,196,889.06	77,162,561.60
管理费用	66,282,242.61	15,772,570.25	129,904,614.72	36,857,121.03	107,149,945.93	41,666,365.73	97,397,597.93	46,873,856.16
研发费用	62,990,604.81	17,863,089.52	120,869,570.18	39,585,314.91	105,880,500.83	39,304,160.53	99,829,837.87	39,428,258.57
财务费用	9,445,125.59	3,500,701.96	25,830,227.46	16,276,162.43	22,642,583.65	19,049,008.61	11,216,759.49	7,780,412.81
其中：利息费用	13,353,892.32	7,399,499.42	23,222,293.79	13,754,655.97	18,002,191.35	14,322,931.10	14,228,991.24	10,604,020.98
利息收入	443,771.46	381,392.07	463,394.23	385,054.01	413,659.85	256,213.78	1,220,501.32	910,790.36
投资收益	15,796,539.96	12,183,524.02	26,443,366.73	3,315,844.32	29,177,445.50	6,443,253.81	19,656,036.88	5,541,513.92
其中：对联营企业和合营企业的投资收益	173,094.32	51,062,026.16	-4,727,932.56	-1,395,230.24	8,439,117.92	228,094,338.67	-1,898,045.28	-2,627,461.86
净敞口套期收益（损失以“-”号填列）	-1,258,875.04	-1,258,875.04	31,847.40	31,847.40	-7,976.88	-7,976.88	-7,976.88	-7,976.88
公允价值变动收益（损失以“-”号填列）	-7,171,522.35	-5,022,051.49	491,406.22	25,189,069.85	-14,452,727.35	-7,861,084.28	-12,810,706.37	-18,485,436.16
信用减值损失（损失以“-”号填列）	-13,168,708.96	-951,785.15	-22,987,253.04	-9,834,540.64	-19,647,095.33	-9,810,908.56	-13,729,600.77	-7,684,943.71
资产减值损失（损失以“-”号填列）	26,067.12	26,067.12	-911,957.87	-284,791.15	-501,794.63	-510,028.21	14,513,815.49	-823,111.46
资产处置收益（损失以“-”号填列）	111,167,446.96	60,709,855.26	221,840,054.59	24,789,972.86	223,235,471.29	256,405,730.82	202,117,629.24	22,841,291.72
二、营业利润（亏损以“-”号填列）	262,292.97	36,396.90	1,900,349.85	1,403,510.35	581,107.49	304,026.75	214,137.20	170,637.58
加：营业外收入	4,357,747.93	2,964,680.94	3,818,843.26	820,676.42	11,113,126.58	3,760,341.39	6,278,078.82	1,540,895.22
减：营业外支出	107,071,992.00	57,781,571.22	219,921,561.18	25,372,806.79	212,703,452.20	252,949,116.18	196,053,687.62	21,471,034.08
三、利润总额（亏损总额以“-”号填列）	10,054,657.34	-613,915.85	18,290,610.75	-2,775,072.91	24,785,425.47	4,390,448.56	21,875,842.23	-96,990.50
减：所得税费用	97,017,334.66	58,425,487.07	201,630,950.43	28,147,879.70	187,918,026.73	248,558,967.62	174,177,845.39	21,568,024.58
四、净利润（净亏损以“-”号填列）	97,017,334.66	58,425,487.07	201,630,950.43	28,147,879.70	187,918,026.73	248,558,967.62	174,177,845.39	21,568,024.58
（一）持续经营净利润（净亏损以“-”号填列）	104,707,364.43		210,238,053.65		192,285,548.22		174,966,172.04	
（二）终止经营净利润（净亏损以“-”号填列）	-7,690,029.77		-8,607,103.22		-4,367,521.49		-788,326.65	
五、其他综合收益的税后净额								
归属于母公司所有者的其他综合收益的税后净额								
（一）不能重分类进损益的其他综合收益								
1. 重新计量设定受益计划变动额								
2. 权益法下不能转损益的其他综合收益								
3. 其他权益工具投资公允价值变动								
4. 企业自身信用风险公允价值变动								
5. 其他								
（二）将重分类进损益的其他综合收益								
1. 权益法下可转损益的其他综合收益								
2. 其他债权投资公允价值变动								
3. 可供出售金融资产公允价值变动损益								
4. 金融资产重分类计入其他综合收益的金额								
5. 持有至到期投资重分类为可供出售金融资产损益								
6. 其他债权投资信用减值准备								
7. 现金流量套期储备（现金流量套期损益的有效部分）								
8. 外币财务报表折算差额								
9. 其他								
归属于少数股东的其他综合收益的税后净额								
六、综合收益总额	97,017,334.66	58,425,487.07	201,630,950.43	28,147,879.70	187,918,026.73	248,558,967.62	174,177,845.39	21,568,024.58
归属于母公司所有者的综合收益总额	104,707,364.43		210,238,053.65		192,285,548.22		174,966,172.04	
归属于少数股东的综合收益总额	-7,690,029.77		-8,607,103.22		-4,367,521.49		-788,326.65	
七、每股收益：								
（一）基本每股收益	0.29		0.57		0.53		0.48	
（二）稀释每股收益	0.29		0.57		0.53		0.48	

法定代表人：

王雅杰

主管会计工作的负责人：

钱晓霞

会计机构负责人：

钱晓霞



现金流量表

单位:人民币元


注释号	2022年1-6月			2021年度			2020年度			2019年度		
	合并	母公司	合计	合并	母公司	合计	合并	母公司	合计	合并	母公司	合计
1	802,648,600.57	527,483,055.15	1,651,585,243.69	1,417,544,520.85	1,130,038,414.38	1,417,544,520.85	953,935,141.51	917,436,519.78	1,425,210,662.65	27,109,192.93	27,109,192.93	37,912,926.16
2	47,255,069.01	16,316,042.19	36,783,026.38	27,886,581.25	32,482,748.46	27,886,581.25	27,109,192.93	37,912,926.16	37,912,926.16	10,537,219.12	10,537,219.12	30,219,212.06
	19,626,337.24	12,644,340.42	33,543,370.76	38,932,700.24	161,209,536.48	38,932,700.24	10,537,219.12	68,756,973.18	68,756,973.18	991,581,553.56	991,581,553.56	1,024,106,419.12
	869,530,006.82	556,443,437.76	1,721,911,640.83	1,484,363,802.34	1,323,730,699.32	1,484,363,802.34	991,581,553.56	1,024,106,419.12	1,484,363,802.34	761,518,159.51	761,518,159.51	889,515,482.77
	405,459,398.10	431,347,936.20	720,272,686.39	517,828,936.73	975,406,147.91	517,828,936.73	761,518,159.51	889,515,482.77	720,272,686.39	130,485,463.99	130,485,463.99	719,826,908.79
	292,830,768.27	55,538,640.31	517,828,936.73	116,731,081.24	116,731,081.24	349,438,465.40	130,485,463.99	126,251,748.13	349,438,465.40	26,340,622.71	26,340,622.71	32,412,126.60
	102,257,026.99	98,570,923.62	147,337,458.96	110,067,507.70	98,416,998.73	110,067,507.70	214,866,601.34	80,422,969.95	110,067,507.70	107,764,092.45	107,764,092.45	80,422,969.95
	871,412,474.12	589,111,724.32	1,535,639,094.30	1,330,020,583.81	1,204,360,328.41	1,330,020,583.81	1,133,210,847.55	928,632,318.45	1,330,020,583.81	1,286,922,073.45	1,286,922,073.45	928,632,318.45
	-1,882,467.30	-32,868,286.56	186,272,546.53	154,343,218.53	119,370,370.91	154,343,218.53	-141,629,293.99	95,474,100.67	206,420,727.42	206,420,727.42	206,420,727.42	95,474,100.67
	1,754,533.08	1,722,828.00	402,749.38	9,329,811.73	270,764.94	9,329,811.73	228,572,470.93	10,000,000.00	191,828,074.63	1,009,844.10	1,009,844.10	200,000.84
	72,202.00	279,933.63	2,300,355.99	10,528,414.45	2,554,128.24	10,528,414.45	3,820,706.90	1,961,668.36	47,605,319.27	47,605,319.27	47,605,319.27	1,961,668.36
	1,826,735.08	2,002,761.63	4,204,918.53	116,872,007.31	66,420,232.91	116,872,007.31	72,054,167.50	45,533,977.81	60,507,481.58	60,507,481.58	60,507,481.58	45,533,977.81
	53,851,022.25	5,387,710.33	168,514,592.22	174,026,677.58	87,403,978.49	174,026,677.58	304,447,945.33	57,695,617.01	300,950,719.58	300,950,719.58	300,950,719.58	57,695,617.01
	-52,024,287.17	-7,164,948.70	-141,396,826.21	283,068,186.72	18,065,240.77	283,068,186.72	13,771,198.85	24,499,899.32	152,124,178.79	152,124,178.79	152,124,178.79	24,499,899.32
	2,050,000.00	9,167,710.33	168,864,592.22	108,466,291.95	22,720,022.58	108,466,291.95	143,913,150.44	44,533,977.81	49,279,274.32	399,779,354.10	399,779,354.10	100,239,672.25
	2,050,000.00	-7,164,948.70	-141,396,826.21	-254,543,846.54	40,898,715.14	-254,543,846.54	130,127,940.30	-42,514,025.24	-98,828,634.52	-98,828,634.52	-98,828,634.52	-42,514,025.24
	261,758,800.00	184,758,800.00	663,643,000.00	6,320,000.00	490,613,000.00	6,320,000.00	404,390,000.00	469,831,360.48	10,080,000.00	10,080,000.00	10,080,000.00	469,831,360.48
	263,808,800.00	184,758,800.00	91,559,462.25	532,706,917.57	83,486,407.45	532,706,917.57	46,243,814.55	75,924,022.19	509,831,360.48	509,831,360.48	509,831,360.48	75,924,022.19
	179,639,222.76	125,195,831.69	755,202,462.25	608,230,732.12	574,129,407.45	608,230,732.12	45,633,814.55	515,755,382.67	611,055,382.67	611,055,382.67	611,055,382.67	515,755,382.67
	13,260,903.29	7,366,596.41	102,732,038.60	105,696,141.22	93,765,439.37	105,696,141.22	383,893,360.00	376,369,600.48	463,369,600.48	463,369,600.48	463,369,600.48	376,369,600.48
	4,791,496.62	132,562,428.10	135,808,140.99	18,110,222.00	128,800,000.00	18,110,222.00	930,222.00	76,062,022.19	86,772,022.19	86,772,022.19	86,772,022.19	76,062,022.19
	197,691,622.67	52,196,371.90	6,590,005.61	572,425,261.25	710,694,039.37	572,425,261.25	486,982,999.59	582,445,311.42	684,301,383.14	684,301,383.14	684,301,383.14	582,445,311.42
	66,117,177.33	52,196,371.90	6,590,005.61	35,805,470.87	-136,564,631.92	35,805,470.87	-36,349,185.04	-36,689,928.75	-73,246,000.47	-73,246,000.47	-73,246,000.47	-36,689,928.75
	12,210,422.86	12,363,136.64	51,465,725.93	-64,395,157.14	23,704,454.13	-64,395,157.14	-47,850,538.73	16,240,116.68	34,346,092.43	34,346,092.43	34,346,092.43	16,240,116.68
	70,305,237.99	31,220,031.76	18,839,512.06	83,234,669.20	7,515,577.63	83,234,669.20	55,366,116.36	39,125,969.68	48,888,576.77	48,888,576.77	48,888,576.77	39,125,969.68
	82,515,660.85	43,583,168.40	70,305,237.99	18,839,512.06	31,220,031.76	18,839,512.06	7,515,577.63	55,366,116.36	83,234,669.20	83,234,669.20	83,234,669.20	55,366,116.36

法定代表人: 钱晓霞
主管会计工作的负责人: 钱晓霞
会计机构负责人: 钱晓霞

钱晓霞
钱晓霞
钱晓霞

钱晓霞
钱晓霞
钱晓霞

钱晓霞
钱晓霞
钱晓霞



合并所有者权益变动表

合并单位：浙江胜王电器股份有限公司
 合并范围：浙江胜王电器股份有限公司及其全资子公司
 单位：人民币元

	2022年1-6月										2021年度												
	母公司所有者权益					子公司所有者权益					母公司所有者权益					子公司所有者权益							
	股本	其他权益工具	资本公积	减：库存股	其他综合收益	专项储备	盈余公积	一般风险准备	未分配利润	少数股东权益	所有者权益合计	股本	其他权益工具	资本公积	减：库存股	其他综合收益	专项储备	盈余公积	一般风险准备	未分配利润	少数股东权益	所有者权益合计	
一、上年期末余额	366,000,000.00		67,890,686.73				66,138,826.90		706,501,251.92	2,223,250.73	1,210,814,315.28	366,000,000.00		66,847,372.51				63,311,038.93		521,077,986.24	10,830,653.95	1,028,100,051.66	
加：会计政策变更																							
前期差错更正																							
同一控制下企业合并																							
其他																							
二、本年期初余额	366,000,000.00		67,890,686.73				66,138,826.90		706,501,251.92	2,223,250.73	1,210,814,315.28	366,000,000.00		66,847,372.51				63,311,038.93		521,077,986.24	10,830,653.95	1,028,100,051.66	
三、本期增减变动金额（减少以“-”号填列）			-6,222,583.51						104,707,884.43	-2,024,633.30	96,460,157.39			1,113,313.19				2,814,767.97		197,423,265.68	-8,067,103.22	192,711,263.62	
（一）综合收益总额									104,707,884.43	-7,690,029.77	97,017,334.66									210,238,053.65	-8,067,103.22	201,690,950.43	
（二）所有者投入和减少资本			1,172,822.73							2,050,000.00	3,222,822.73												
1.所有者投入的普通股																							
2.其他权益工具持有者投入资本																							
3.股份支付计入所有者权益的金额																							
4.其他			1,172,822.73								1,172,822.73												
（三）利润分配																							
1.提取盈余公积																							
2.提取一般风险准备																							
3.对股东分配																							
4.其他																							
（四）所有者权益内部结转																							
1.资本公积转增股本																							
2.盈余公积转增股本																							
3.盈余公积弥补亏损																							
4.设定受益计划变动额结转留存收益																							
5.其他综合收益结转留存收益																							
6.其他																							
（五）专项储备																							
1.本期提取																							
2.本期使用																							
（六）其他			-7,395,106.27							3,615,495.27	-3,780,000.00												
四、本期期末余额	366,000,000.00		61,738,102.19				66,138,826.90		813,209,136.35	198,527.23	1,307,304,472.07	366,000,000.00		67,960,685.73				66,138,826.90		706,501,251.92	2,223,250.73	1,210,814,315.28	

法定代表人：王胜王

1. 会计工作负责人：钱晓霞

会计机构负责人：钱晓霞

钱晓霞 印

钱晓霞 印

王胜王 印



合并所有者权益变动表

单位：人民币元

2019年度

2020年度

项目	归属于母公司所有者权益							归属于母公司所有者权益												
	股本	其他权益工具 优先股 永续债 其他	资本公积	减：库存股	其他综合收益	专项储备	盈余公积	未分配利润	少数股东权益	所有者权益合计	股本	其他权益工具 优先股 永续债 其他	资本公积	减：库存股	其他综合收益	专项储备	盈余公积	未分配利润	少数股东权益	所有者权益合计
一、上年期末余额	366,000,000.00		66,511,079.45				38,488,142.17	518,398,334.78	9,291,673.35	996,689,226.75	366,000,000.00		66,000,000.00				36,331,339.71	465,588,965.20		933,930,304.91
加：会计政策变更																				
前期差错更正																				
同一控制下企业合并																				
其他																				
二、本年期初余额	366,000,000.00		66,511,079.45				38,488,142.17	518,398,334.78	9,291,673.35	996,689,226.75	366,000,000.00		66,000,000.00				36,331,339.71	465,588,965.20		933,930,304.91
三、本期增减变动金额（减少以“-”号填列）			336,293.09				24,855,896.76	2,679,951.46	1,538,980.60	29,410,821.91			511,079.45				2,156,802.46	52,869,366.98	9,291,673.35	64,768,924.84
（一）综合收益总额								192,285,548.22	-4,367,521.49	187,918,026.73								174,966,172.04	-788,326.65	174,177,845.39
（二）所有者投入和减少资本									6,320,000.00	6,320,000.00										
1. 所有者投入的普通股									6,320,000.00	6,320,000.00										
2. 其他权益工具持有者投入资本																				
3. 股份支付计入所有者权益的金额																				
4. 其他																				
（三）利润分配																				
1. 提取盈余公积							24,855,896.76	-189,605,896.76		-164,750,000.00								-122,156,802.46		-130,000,000.00
2. 提取一般风险准备							24,855,896.76	-24,855,896.76										-2,156,802.46		
3. 对股东的分配								-164,750,000.00		-164,750,000.00								-130,000,000.00		-130,000,000.00
4. 其他																				
（四）所有者权益内部结转																				
1. 资本公积转增股本																				
2. 盈余公积转增股本																				
3. 盈余公积弥补亏损																				
4. 设定受益计划变动额结转留存收益																				
5. 其他综合收益结转留存收益																				
6. 其他																				
（五）专项储备																				
1. 本期提取																				
2. 本期使用																				
（六）其他			336,293.09																	
四、本期末余额	366,000,000.00		66,847,372.54				63,344,038.93	521,077,986.24	10,830,653.95	1,028,100,051.66	366,000,000.00		66,511,079.45				38,488,142.17	518,398,334.78	9,291,673.35	996,689,226.75

会计期间负责人：

主管会计工作的负责人：

法定代理人：

钱晓霞 印

钱晓霞 印

钱晓霞 印

王 印



母公司所有者权益变动表

编制单位：浙江佳印科技股份有限公司 2022年1-6月 2021年度 单位：人民币元

项	2022年1-6月					2021年度					所有者权益合计		
	股本	其他权益工具 优先股 永续 债 其他	资本公积	减：库存股	其他综合收益	专项储备	未分配利润	所有者权益合计	资本公积	减：库存股		其他综合收益	专项储备
一、上年期末余额	365,000,000.00		67,960,685.73				180,697,814.63	680,817,527.26	66,847,372.54				671,556,134.37
加：会计政策变更													
前期差错更正													
其他													
二、本年期初余额	365,000,000.00		67,960,685.73				180,697,814.63	680,817,527.26	66,847,372.54				671,556,134.37
三、本期增减变动金额（减少以“-”号填列）							58,425,487.07	58,425,487.07	1,113,313.19				9,261,192.89
（一）综合收益总额							58,425,487.07	58,425,487.07					28,147,879.70
（二）所有者投入和减少资本													
1. 所有者投入的普通股													
2. 其他权益工具持有者投入资本													
3. 股份支付计入所有者权益的金额													
4. 其他													
（三）利润分配													
1. 提取盈余公积													
2. 对股东的分配													
3. 其他													
（四）所有者权益内部结转													
1. 资本公积转增股本													
2. 盈余公积转增股本													
3. 盈余公积弥补亏损													
4. 设定受益计划变动额结转留存收益													
5. 其他综合收益结转留存收益													
6. 其他													
（五）专项储备													
1. 本期提取													
2. 本期使用													
（六）其他													
四、本期末余额	365,000,000.00		67,960,685.73				239,123,301.70	739,242,814.33	67,960,685.73				1,113,313.19
法定代表人：													680,817,527.26

钱晓霞
钱晓霞
印

钱晓霞
钱晓霞
印

钱晓霞
钱晓霞
印

会计机构负责人：

主管会计工作的负责人：

法定代表人：



母公司所有者权益变动表

金额单位：
人民币元

项 目	2020年度										2019年度									
	股本	其他权益工具		资本公积	减：库存股	其他综合收益	专项储备	盈余公积	未分配利润	所有者权益合计	股本	其他权益工具		资本公积	减：库存股	其他综合收益	专项储备	盈余公积	未分配利润	所有者权益合计
		优先股	永续债									其他	优先股							
一、上年期末余额	366,000,000.00			66,511,079.45				38,488,142.17	116,411,652.04	587,410,873.66	366,000,000.00			66,000,000.00				36,331,339.71	217,000,429.92	685,331,769.63
加：会计政策变更																				
前期差错更正																				
其他																				
二、本年期初余额	366,000,000.00			66,511,079.45				38,488,142.17	116,411,652.04	587,410,873.66	366,000,000.00			66,000,000.00				36,331,339.71	217,000,429.92	685,331,769.63
三、本期增减变动金额（减少以“-”号填列）				336,293.09				24,855,896.76	58,953,070.86	84,145,260.71				511,079.45				2,156,802.46	-100,588,777.86	-97,420,865.97
（一）综合收益总额									248,558,967.62	248,558,967.62									21,568,024.58	21,568,024.58
（二）所有者投入和减少资本																				
1. 所有者投入的普通股																				
2. 其他权益工具持有者投入资本																				
3. 股份支付计入所有者权益的金额																				
4. 其他																				
（三）利润分配																				
1. 提取盈余公积								24,855,896.76	-189,605,896.76	-164,750,000.00								2,156,802.46	-122,156,802.46	-120,000,000.00
2. 对股东的分配								24,855,896.76	-24,855,896.76									2,156,802.46	-2,156,802.46	
3. 其他																				
（四）所有者权益内部结转																				
1. 资本公积转增股本																				
2. 盈余公积转增股本																				
3. 盈余公积弥补亏损																				
4. 设定受益计划变动额结转留存收益																				
5. 其他综合收益结转留存收益																				
6. 其他																				
（五）专项储备																				
1. 本期提取																				
2. 本期使用																				
（六）其他																				
四、本期期末余额	366,000,000.00			66,847,372.54				63,344,038.93	175,364,722.90	671,556,134.37	366,000,000.00			66,511,079.45				38,488,142.17	116,411,652.04	587,410,873.66

法定代表人：




主管会计工作的负责人：




会计机构负责人：






浙江胜华波电器股份有限公司

财务报表附注

2019年1月1日至2022年6月30日

金额单位：人民币元

一、公司基本情况

浙江胜华波电器股份有限公司（以下简称公司或本公司）系经浙江省人民政府批准，由胜华波集团有限公司、王上胜、王上华、王少波、王国虎、陈孝林发起设立，于2004年12月17日在浙江省工商行政管理局登记注册，现持有统一社会信用代码为913300007696384416的营业执照，注册资本和实收资本均为36,600万元人民币，股份总数36,600万股（每股面值1元）。

本公司属汽车零部件制造行业。主要经营活动为汽车零部件的研发、生产和销售。产品主要有：汽车雨刮器总成及座椅电机。

本财务报表业经公司2022年8月31日七届七次董事会批准对外报出。

本公司将上海胜华波汽车电器有限公司、安徽胜华波汽车电器有限公司和温州胜华波汽车电器有限公司等10家子公司纳入报告期合并财务报表范围，情况详见本财务报表附注六和七之说明。

二、财务报表的编制基础

（一）编制基础

本公司财务报表以持续经营为编制基础。

（二）持续经营能力评价

本公司不存在导致对报告期末起12个月内的持续经营能力产生重大疑虑的事项或情况。

三、重要会计政策及会计估计

重要提示：本公司根据实际生产经营特点针对金融工具减值、固定资产折旧、无形资产摊销和收入确认等交易或事项制定了具体会计政策和会计估计。

（一）遵循企业会计准则的声明

本公司所编制的财务报表符合企业会计准则的要求，真实、完整地反映了公司的财务状况、经营成果和现金流量等有关信息。

（二）会计期间

会计年度自公历 1 月 1 日起至 12 月 31 日止。本财务报表所载财务信息的会计期间为 2019 年 1 月 1 日起至 2022 年 6 月 30 日止。

（三）营业周期

公司经营业务的营业周期较短，以 12 个月作为资产和负债的流动性划分标准。

（四）记账本位币

本公司及境内子公司采用人民币为记账本位币，境外子公司 SHB International, INC. 采用美元为记账本位币。

（五）同一控制下和非同一控制下企业合并的会计处理方法

1. 同一控制下企业合并的会计处理方法

公司在企业合并中取得的资产和负债，按照合并日被合并方在最终控制方合并财务报表中的账面价值计量。公司按照被合并方所有者权益在最终控制方合并财务报表中的账面价值份额与支付的合并对价账面价值或发行股份面值总额的差额，调整资本公积；资本公积不足冲减的，调整留存收益。

2. 非同一控制下企业合并的会计处理方法

公司在购买日对合并成本大于合并中取得的被购买方可辨认净资产公允价值份额的差额，确认为商誉；如果合并成本小于合并中取得的被购买方可辨认净资产公允价值份额，首先对取得的被购买方各项可辨认资产、负债及或有负债的公允价值以及合并成本的计量进行复核，经复核后合并成本仍小于合并中取得的被购买方可辨认净资产公允价值份额的，其差额计入当期损益。

（六）合并财务报表的编制方法

母公司将其控制的所有子公司纳入合并财务报表的合并范围。合并财务报表以母公司及其子公司的财务报表为基础，根据其他有关资料，由母公司按照《企业会计准则第 33 号——合并财务报表》编制。

（七）现金及现金等价物的确定标准

列示于现金流量表中的现金是指库存现金以及可以随时用于支付的存款。现金等价物是指企业持有的期限短、流动性强、易于转换为已知金额现金、价值变动风险很小的投资。

（八）外币业务和外币报表折算

1. 外币业务折算

外币交易在初始确认时，采用交易发生日即期汇率的近似汇率折算为人民币金额。资产负债表日，外币货币性项目采用资产负债表日即期汇率折算，因汇率不同而产生的汇兑差额，除与购建符合资本化条件资产有关的外币专门借款本金及利息的汇兑差额外，计入当期损益；以历史成本计量的外币非货币性项目仍采用交易发生日即期汇率的近似汇率折算，不改变其人民币金额；以公允价值计量的外币非货币性项目，采用公允价值确定日的即期汇率折算，差额计入当期损益或其他综合收益。

2. 外币财务报表折算

资产负债表中的资产和负债项目，采用资产负债表日的即期汇率折算；所有者权益项目除“未分配利润”项目外，其他项目采用交易发生日的即期汇率折算；利润表中的收入和费用项目，采用交易发生日即期汇率的近似汇率折算。按照上述折算产生的外币财务报表折算差额，计入其他综合收益。

（九）金融工具

1. 金融资产和金融负债的分类

金融资产在初始确认时划分为以下三类：（1）以摊余成本计量的金融资产；（2）以公允价值计量且其变动计入其他综合收益的金融资产；（3）以公允价值计量且其变动计入当期损益的金融资产。

金融负债在初始确认时划分为以下四类：（1）以公允价值计量且其变动计入当期损益的金融负债；（2）金融资产转移不符合终止确认条件或继续涉入被转移金融资产所形成的金融负债；（3）不属于上述（1）或（2）的财务担保合同，以及不属于上述（1）并以低于市场利率贷款的贷款承诺；（4）以摊余成本计量的金融负债。

2. 金融资产和金融负债的确认依据、计量方法和终止确认条件

（1）金融资产和金融负债的确认依据和初始计量方法

公司成为金融工具合同的一方时，确认一项金融资产或金融负债。初始确认金融资产或金融负债时，按照公允价值计量；对于以公允价值计量且其变动计入当期损益的金融资产和金融负债，相关交易费用直接计入当期损益；对于其他类别的金融资产或金融负债，相关交易费用计入初始确认金额。但是，公司初始确认的应收账款未包含重大融资成分或公司不考虑未超过一年的合同中的融资成分的，按照《企业会计准则第 14 号——收入》所定义的交易价格进行初始计量。

(2) 金融资产的后续计量方法

1) 以摊余成本计量的金融资产

采用实际利率法，按照摊余成本进行后续计量。以摊余成本计量且不属于任何套期关系的一部分的金融资产所产生的利得或损失，在终止确认、重分类、按照实际利率法摊销或确认减值时，计入当期损益。

2) 以公允价值计量且其变动计入其他综合收益的债务工具投资

采用公允价值进行后续计量。采用实际利率法计算的利息、减值损失或利得及汇兑损益计入当期损益，其他利得或损失计入其他综合收益。终止确认时，将之前计入其他综合收益的累计利得或损失从其他综合收益中转出，计入当期损益。

3) 以公允价值计量且其变动计入其他综合收益的权益工具投资

采用公允价值进行后续计量。获得的股利（属于投资成本收回部分的除外）计入当期损益，其他利得或损失计入其他综合收益。终止确认时，将之前计入其他综合收益的累计利得或损失从其他综合收益中转出，计入留存收益。

4) 以公允价值计量且其变动计入当期损益的金融资产

采用公允价值进行后续计量，产生的利得或损失（包括利息和股利收入）计入当期损益，除非该金融资产属于套期关系的一部分。

(3) 金融负债的后续计量方法

1) 以公允价值计量且其变动计入当期损益的金融负债

此类金融负债包括交易性金融负债（含属于金融负债的衍生工具）和指定为以公允价值计量且其变动计入当期损益的金融负债。对于此类金融负债以公允价值进行后续计量。因公司自身信用风险变动引起的指定为以公允价值计量且其变动计入当期损益的金融负债的公允价值变动金额计入其他综合收益，除非该处理会造成或扩大损益中的会计错配。此类金融负债产生的其他利得或损失（包括利息费用、除因公司自身信用风险变动引起的公允价值变动）计入当期损益，除非该金融负债属于套期关系的一部分。终止确认时，将之前计入其他综合收益的累计利得或损失从其他综合收益中转出，计入留存收益。

2) 金融资产转移不符合终止确认条件或继续涉入被转移金融资产所形成的金融负债

按照《企业会计准则第 23 号——金融资产转移》相关规定进行计量。

3) 不属于上述 1) 或 2) 的财务担保合同，以及不属于上述 1) 并以低于市场利率贷款的贷款承诺

在初始确认后按照下列两项金额之中的较高者进行后续计量：① 按照金融工具的减值

规定确定的损失准备金额；② 初始确认金额扣除按照《企业会计准则第 14 号——收入》相关规定所确定的累计摊销额后的余额。

4) 以摊余成本计量的金融负债

采用实际利率法以摊余成本计量。以摊余成本计量且不属于任何套期关系的一部分的金融负债所产生的利得或损失，在终止确认、按照实际利率法摊销时计入当期损益。

(4) 金融资产和金融负债的终止确认

1) 当满足下列条件之一时，终止确认金融资产：

① 收取金融资产现金流量的合同权利已终止；

② 金融资产已转移，且该转移满足《企业会计准则第23号——金融资产转移》关于金融资产终止确认的规定。

2) 当金融负债（或其一部分）的现时义务已经解除时，相应终止确认该金融负债（或该部分金融负债）。

3. 金融资产转移的确认依据和计量方法

公司转移了金融资产所有权上几乎所有的风险和报酬的，终止确认该金融资产，并将转移中产生或保留的权利和义务单独确认为资产或负债；保留了金融资产所有权上几乎所有的风险和报酬的，继续确认所转移的金融资产。公司既没有转移也没有保留金融资产所有权上几乎所有的风险和报酬的，分别下列情况处理：(1) 未保留对该金融资产控制的，终止确认该金融资产，并将转移中产生或保留的权利和义务单独确认为资产或负债；(2) 保留了对该金融资产控制的，按照继续涉入所转移金融资产的程度确认有关金融资产，并相应确认有关负债。

金融资产整体转移满足终止确认条件的，将下列两项金额的差额计入当期损益：(1) 所转移金融资产在终止确认日的账面价值；(2) 因转移金融资产而收到的对价，与原直接计入其他综合收益的公允价值变动累计额中对应终止确认部分的金额（涉及转移的金融资产为以公允价值计量且其变动计入其他综合收益的债务工具投资）之和。转移了金融资产的一部分，且该被转移部分整体满足终止确认条件的，将转移前金融资产整体的账面价值，在终止确认部分和继续确认部分之间，按照转移日各自的相对公允价值进行分摊，并将下列两项金额的差额计入当期损益：(1) 终止确认部分的账面价值；(2) 终止确认部分的对价，与原直接计入其他综合收益的公允价值变动累计额中对应终止确认部分的金额（涉及转移的金融资产为以公允价值计量且其变动计入其他综合收益的债务工具投资）之和。

4. 金融资产和金融负债的公允价值确定方法

公司采用在当前情况下适用并且有足够可利用数据和其他信息支持的估值技术确定相关金融资产和金融负债的公允价值。公司将估值技术使用的输入值分以下层级，并依次使用：

(1) 第一层次输入值是在计量日能够取得的相同资产或负债在活跃市场上未经调整的报价；

(2) 第二层次输入值是除第一层次输入值外相关资产或负债直接或间接可观察的输入值，包括：活跃市场中类似资产或负债的报价；非活跃市场中相同或类似资产或负债的报价；除报价以外的其他可观察输入值，如在正常报价间隔期间可观察的利率和收益率曲线等；市场验证的输入值等；

(3) 第三层次输入值是相关资产或负债的不可观察输入值，包括不能直接观察或无法由可观察市场数据验证的利率、股票波动率、企业合并中承担的弃置义务的未来现金流量、使用自身数据作出的财务预测等。

5. 金融工具减值

(1) 金融工具减值计量和会计处理

公司以预期信用损失为基础，对以摊余成本计量的金融资产、以公允价值计量且其变动计入其他综合收益的债务工具投资、合同资产、租赁应收款、分类为以公允价值计量且其变动计入当期损益的金融负债以外的贷款承诺、不属于以公允价值计量且其变动计入当期损益的金融负债或不属于金融资产转移不符合终止确认条件或继续涉入被转移金融资产所形成的金融负债的财务担保合同进行减值处理并确认损失准备。

预期信用损失，是指以发生违约的风险为权重的金融工具信用损失的加权平均值。信用损失，是指公司按照原实际利率折现的、根据合同应收的所有合同现金流量与预期收取的所有现金流量之间的差额，即全部现金短缺的现值。其中，对于公司购买或源生的已发生信用减值的金融资产，按照该金融资产经信用调整的实际利率折现。

对于购买或源生的已发生信用减值的金融资产，公司在资产负债表日仅将自初始确认后整个存续期内预期信用损失的累计变动确认为损失准备。

对于由《企业会计准则第14号——收入》规范的交易形成的应收款项及合同资产，公司运用简化计量方法，按照相当于整个存续期内的预期信用损失金额计量损失准备。

除上述计量方法以外的金融资产，公司在每个资产负债表日评估其信用风险自初始确认后是否已经显著增加。如果信用风险自初始确认后已显著增加，公司按照整个存续期内预期信用损失的金额计量损失准备；如果信用风险自初始确认后未显著增加，公司按照该金融工具未来12个月内预期信用损失的金额计量损失准备。

公司利用可获得的合理且有依据的信息，包括前瞻性信息，通过比较金融工具在资产负债表日发生违约的风险与在初始确认日发生违约的风险，以确定金融工具的信用风险自初始确认后是否已显著增加。

于资产负债表日，若公司判断金融工具只具有较低的信用风险，则假定该金融工具的信用风险自初始确认后并未显著增加。

公司以单项金融工具或金融工具组合为基础评估预期信用风险和计量预期信用损失。当以金融工具组合为基础时，公司以共同风险特征为依据，将金融工具划分为不同组合。

公司在每个资产负债表日重新计量预期信用损失，由此形成的损失准备的增加或转回金额，作为减值损失或利得计入当期损益。对于以摊余成本计量的金融资产，损失准备抵减该金融资产在资产负债表中列示的账面价值；对于以公允价值计量且其变动计入其他综合收益的债权投资，公司在其他综合收益中确认其损失准备，不抵减该金融资产的账面价值。

(2) 按组合评估预期信用风险并采用三阶段模型计量预期信用损失的金融工具

项 目	确定组合的依据	计量预期信用损失的方法
其他应收款——账龄组合	账龄	参考历史信用损失经验，结合当前状况以及对未来经济状况的预测，通过违约风险敞口和未来12个月内或整个存续期预期信用损失率，计算预期信用损失

(3) 采用简化计量方法，按组合计量预期信用损失的应收款项及合同资产

1) 具体组合及计量预期信用损失的方法

项 目	确定组合的依据	计量预期信用损失的方法
应收银行承兑汇票	票据类型	参考历史信用损失经验，结合当前状况以及对未来经济状况的预测，通过违约风险敞口和整个存续期预期信用损失率，计算预期信用损失
应收商业承兑汇票		
应收账款——账龄组合	账龄	参考历史信用损失经验，结合当前状况以及对未来经济状况的预测，编制应收账款账龄与整个存续期预期信用损失率对照表，计算预期信用损失

2) 应收账款——账龄组合的账龄与整个存续期预期信用损失率对照表

账 龄	应收账款 预期信用损失率(%)
1年以内（含，下同）	5.00
1-2年	10.00
2-3年	30.00

3-4 年	50.00
4 年以上	100.00

6. 金融资产和金融负债的抵销

金融资产和金融负债在资产负债表内分别列示，不相互抵销。但同时满足下列条件的，公司以相互抵销后的净额在资产负债表内列示：（1）公司具有抵销已确认金额的法定权利，且该种法定权利是当前可执行的；（2）公司计划以净额结算，或同时变现该金融资产和清偿该金融负债。

不满足终止确认条件的金融资产转移，公司不对已转移的金融资产和相关负债进行抵销。

（十）存货

1. 存货的分类

存货包括在日常活动中持有以备出售的产成品或商品、处在生产过程中的在产品、在生产过程或提供劳务过程中耗用的材料和物料等。

2. 发出存货的计价方法

发出存货采用月末一次加权平均法。

3. 存货可变现净值的确定依据

资产负债表日，存货采用成本与可变现净值孰低计量，按照单个存货成本高于可变现净值的差额计提存货跌价准备。直接用于出售的存货，在正常生产经营过程中以该存货的估计售价减去估计的销售费用和相关税费后的金额确定其可变现净值；需要经过加工的存货，在正常生产经营过程中以所生产的产成品的估计售价减去至完工时估计将要发生的成本、估计的销售费用和相关税费后的金额确定其可变现净值；资产负债表日，同一项存货中一部分有合同价格约定、其他部分不存在合同价格的，分别确定其可变现净值，并与其对应的成本进行比较，分别确定存货跌价准备的计提或转回的金额。

4. 存货的盘存制度

存货的盘存制度为永续盘存制。

5. 低值易耗品和包装物的摊销方法

（1）低值易耗品

按照一次转销法进行摊销。

（2）包装物

按照一次转销法进行摊销。

（十一）合同成本

与合同成本有关的资产包括合同取得成本和合同履约成本。

公司为取得合同发生的增量成本预期能够收回的，作为合同取得成本确认为一项资产。如果合同取得成本的摊销期限不超过一年，在发生时直接计入当期损益。

公司为履行合同发生的成本，不适用存货、固定资产或无形资产等相关准则的规范范围且同时满足下列条件的，作为合同履约成本确认为一项资产：

1. 该成本与一份当前或预期取得的合同直接相关，包括直接人工、直接材料、制造费用（或类似费用）、明确由客户承担的成本以及仅因该合同而发生的其他成本；
2. 该成本增加了公司未来用于履行履约义务的资源；
3. 该成本预期能够收回。

公司对于与合同成本有关的资产采用与该资产相关的商品或服务收入确认相同的基础进行摊销，计入当期损益。

如果与合同成本有关的资产的账面价值高于因转让与该资产相关的商品或服务预期能够取得的剩余对价减去估计将要发生的成本，公司对超出部分计提减值准备，并确认为资产减值损失。以前期间减值的因素之后发生变化，使得转让该资产相关的商品或服务预期能够取得的剩余对价减去估计将要发生的成本高于该资产账面价值的，转回原已计提的资产减值准备，并计入当期损益，但转回后的资产账面价值不超过假定不计提减值准备情况下该资产在转回日的账面价值。

（十二）长期股权投资

1. 共同控制、重大影响的判断

按照相关约定对某项安排存在共有的控制，并且该安排的相关活动必须经过分享控制权的参与方一致同意后才能决策，认定为共同控制。对被投资单位的财务和经营政策有参与决策的权力，但并不能够控制或者与其他方一起共同控制这些政策的制定，认定为重大影响。

2. 投资成本的确定

（1）同一控制下的企业合并形成的，合并方以支付现金、转让非现金资产、承担债务或发行权益性证券作为合并对价的，在合并日按照取得被合并方所有者权益在最终控制方合并财务报表中的账面价值的份额作为其初始投资成本。长期股权投资初始投资成本与支付的合并对价的账面价值或发行股份的面值总额之间的差额调整资本公积；资本公积不足冲减的，调整留存收益。

公司通过多次交易分步实现同一控制下企业合并形成的长期股权投资，判断是否属于

“一揽子交易”。属于“一揽子交易”的，把各项交易作为一项取得控制权的交易进行会计处理。不属于“一揽子交易”的，在合并日，根据合并后应享有被合并方净资产在最终控制方合并财务报表中的账面价值的份额确定初始投资成本。合并日长期股权投资的初始投资成本，与达到合并前的长期股权投资账面价值加上合并日进一步取得股份新支付对价的账面价值之和的差额，调整资本公积；资本公积不足冲减的，调整留存收益。

(2) 非同一控制下的企业合并形成的，在购买日按照支付的合并对价的公允价值作为其初始投资成本。

公司通过多次交易分步实现非同一控制下企业合并形成的长期股权投资，区分个别财务报表和合并财务报表进行相关会计处理：

1) 在个别财务报表中，按照原持有的股权投资的账面价值加上新增投资成本之和，作为改按成本法核算的初始投资成本。

2) 在合并财务报表中，判断是否属于“一揽子交易”。属于“一揽子交易”的，把各项交易作为一项取得控制权的交易进行会计处理。不属于“一揽子交易”的，对于购买日之前持有的被购买方的股权，按照该股权在购买日的公允价值进行重新计量，公允价值与其账面价值的差额计入当期投资收益；购买日之前持有的被购买方的股权涉及权益法核算下的其他综合收益等的，与其相关的其他综合收益等转为购买日所属当期收益。但由于被投资方重新计量设定受益计划净负债或净资产变动而产生的其他综合收益除外。

(3) 除企业合并形成以外的：以支付现金取得的，按照实际支付的购买价款作为其初始投资成本；以发行权益性证券取得的，按照发行权益性证券的公允价值作为其初始投资成本；以债务重组方式取得的，按《企业会计准则第 12 号——债务重组》确定其初始投资成本；以非货币性资产交换取得的，按《企业会计准则第 7 号——非货币性资产交换》确定其初始投资成本。

3. 后续计量及损益确认方法

对被投资单位实施控制的长期股权投资采用成本法核算；对联营企业和合营企业的长期股权投资，采用权益法核算。

4. 通过多次交易分步处置对子公司投资至丧失控制权的处理方法

(1) 个别财务报表

对处置的股权，其账面价值与实际取得价款之间的差额，计入当期损益。对于剩余股权，对被投资单位仍具有重大影响或者与其他方一起实施共同控制的，转为权益法核算；不能再对被投资单位实施控制、共同控制或重大影响的，按照《企业会计准则第 22 号——金融工

具确认和计量》的相关规定进行核算。

(2) 合并财务报表

1) 通过多次交易分步处置对子公司投资至丧失控制权，且不属于“一揽子交易”的
在丧失控制权之前，处置价款与处置长期股权投资相对应享有子公司自购买日或合并日
开始持续计算的净资产份额之间的差额，调整资本公积(资本溢价)，资本溢价不足冲减的，
冲减留存收益。

丧失对原子公司控制权时，对于剩余股权，按照其在丧失控制权日的公允价值进行重新
计量。处置股权取得的对价与剩余股权公允价值之和，减去按原持股比例计算应享有原有子
公司自购买日或合并日开始持续计算的净资产的份额之间的差额，计入丧失控制权当期的投
资收益，同时冲减商誉。与原有子公司股权投资相关的其他综合收益等，应当在丧失控制权
时转为当期投资收益。

2) 通过多次交易分步处置对子公司投资至丧失控制权，且属于“一揽子交易”的

将各项交易作为一项处置子公司并丧失控制权的交易进行会计处理。但是，在丧失控制
权之前每一次处置价款与处置投资对应的享有该子公司净资产份额的差额，在合并财务报表
中确认为其他综合收益，在丧失控制权时一并转入丧失控制权当期的损益。

(十三) 固定资产

1. 固定资产确认条件

固定资产是指为生产商品、提供劳务、出租或经营管理而持有的，使用年限超过一个会
计年度的有形资产。固定资产在同时满足经济利益很可能流入、成本能够可靠计量时予以确
认。

2. 各类固定资产的折旧方法

类 别	折旧方法	折旧年限(年)	残值率(%)	年折旧率(%)
房屋及建筑物	直线折旧法	20	5	4.75
通用设备	直线折旧法	3-5	5	19.00-31.67
专用设备	直线折旧法	3-10	5	9.50-31.67
运输工具	直线折旧法	4-5	5	19.00-23.75

(十四) 在建工程

1. 在建工程同时满足经济利益很可能流入、成本能够可靠计量则予以确认。在建工程
按建造该项资产达到预定可使用状态前所发生的实际成本计量。

2. 在建工程达到预定可使用状态时，按工程实际成本转入固定资产。已达到预定可使用状态但尚未办理竣工决算的，先按估计价值转入固定资产，待办理竣工决算后再按实际成本调整原暂估价值，但不再调整原已计提的折旧。

(十五) 借款费用

1. 借款费用资本化的确认原则

公司发生的借款费用，可直接归属于符合资本化条件的资产的购建或者生产的，予以资本化，计入相关资产成本；其他借款费用，在发生时确认为费用，计入当期损益。

2. 借款费用资本化期间

(1) 当借款费用同时满足下列条件时，开始资本化：1) 资产支出已经发生；2) 借款费用已经发生；3) 为使资产达到预定可使用或可销售状态所必要的购建或者生产活动已经开始。

(2) 若符合资本化条件的资产在购建或者生产过程中发生非正常中断，并且中断时间连续超过 3 个月，暂停借款费用的资本化；中断期间发生的借款费用确认为当期费用，直至资产的购建或者生产活动重新开始。

(3) 当所购建或者生产符合资本化条件的资产达到预定可使用或可销售状态时，借款费用停止资本化。

3. 借款费用资本化率以及资本化金额

为购建或者生产符合资本化条件的资产而借入专门借款的，以专门借款当期实际发生的利息费用（包括按照实际利率法确定的折价或溢价的摊销），减去将尚未动用的借款资金存入银行取得的利息收入或进行暂时性投资取得的投资收益后的金额，确定应予资本化的利息金额；为购建或者生产符合资本化条件的资产占用了一般借款的，根据累计资产支出超过专门借款的资产支出加权平均数乘以占用一般借款的资本化率，计算确定一般借款应予资本化的利息金额。

(十六) 无形资产

1. 无形资产包括土地使用权、软件等，按成本进行初始计量。

2. 使用寿命有限的无形资产，在使用寿命内按照与该项无形资产有关的经济利益的预期实现方式系统合理地摊销，无法可靠确定预期实现方式的，采用直线法摊销。具体年限如下：

项 目	摊销年限(年)
-----	---------

土地使用权	50
软件	3-5

3. 内部研究开发项目研究阶段的支出，于发生时计入当期损益。内部研究开发项目开发阶段的支出，同时满足下列条件的，确认为无形资产：(1) 完成该无形资产以使其能够使用或出售在技术上具有可行性；(2) 具有完成该无形资产并使用或出售的意图；(3) 无形资产产生经济利益的方式，包括能够证明运用该无形资产生产的产品存在市场或无形资产自身存在市场，无形资产将在内部使用的，能证明其有用性；(4) 有足够的技术、财务资源和其他资源支持，以完成该无形资产的开发，并有能力使用或出售该无形资产；(5) 归属于该无形资产开发阶段的支出能够可靠地计量。

(十七) 部分长期资产减值

对长期股权投资、采用成本模式计量的投资性房地产、固定资产、在建工程、使用寿命有限的无形资产等长期资产，在资产负债表日有迹象表明发生减值的，估计其可收回金额。对因企业合并所形成的商誉和使用寿命不确定的无形资产，无论是否存在减值迹象，每年都进行减值测试。商誉结合与其相关的资产组或者资产组组合进行减值测试。

若上述长期资产的可收回金额低于其账面价值的，按其差额确认资产减值准备并计入当期损益。

(十八) 长期待摊费用

长期待摊费用核算已经支出，摊销期限在1年以上（不含1年）的各项费用。长期待摊费用按实际发生额入账，在受益期或规定的期限内分期平均摊销。如果长期待摊的费用项目不能使以后会计期间受益则将尚未摊销的该项目的摊余价值全部转入当期损益。

(十九) 职工薪酬

1. 职工薪酬包括短期薪酬、离职后福利、辞退福利和其他长期职工福利。

2. 短期薪酬的会计处理方法

在职工为公司提供服务的会计期间，将实际发生的短期薪酬确认为负债，并计入当期损益或相关资产成本。

3. 离职后福利的会计处理方法

离职后福利分为设定提存计划和设定受益计划。

(1) 在职工为公司提供服务的会计期间，根据设定提存计划计算的应缴存金额确认为负债，并计入当期损益或相关资产成本。

(2) 对设定受益计划的会计处理通常包括下列步骤：

1) 根据预期累计福利单位法，采用无偏且相互一致的精算假设对有关人口统计变量和财务变量等作出估计，计量设定受益计划所产生的义务，并确定相关义务的所属期间。同时，对设定受益计划所产生的义务予以折现，以确定设定受益计划义务的现值和当期服务成本；

2) 设定受益计划存在资产的，将设定受益计划义务现值减去设定受益计划资产公允价值所形成的赤字或盈余确认为一项设定受益计划净负债或净资产。设定受益计划存在盈余的，以设定受益计划的盈余和资产上限两项的孰低者计量设定受益计划净资产；

3) 期末，将设定受益计划产生的职工薪酬成本确认为服务成本、设定受益计划净负债或净资产的利息净额以及重新计量设定受益计划净负债或净资产所产生的变动等三部分，其中服务成本和设定受益计划净负债或净资产的利息净额计入当期损益或相关资产成本，重新计量设定受益计划净负债或净资产所产生的变动计入其他综合收益，并且在后续会计期间不允许转回至损益，但可以在权益范围内转移这些在其他综合收益确认的金额。

4. 辞退福利的会计处理方法

向职工提供的辞退福利，在下列两者孰早日确认辞退福利产生的职工薪酬负债，并计入当期损益：(1) 公司不能单方面撤回因解除劳动关系计划或裁减建议所提供的辞退福利时；(2) 公司确认与涉及支付辞退福利的重组相关的成本或费用时。

5. 其他长期职工福利的会计处理方法

向职工提供的其他长期福利，符合设定提存计划条件的，按照设定提存计划的有关规定进行会计处理；除此之外的其他长期福利，按照设定受益计划的有关规定进行会计处理，为简化相关会计处理，将其产生的职工薪酬成本确认为服务成本、其他长期职工福利净负债或净资产的利息净额以及重新计量其他长期职工福利净负债或净资产所产生的变动等组成项目的总净额计入当期损益或相关资产成本。

(二十) 预计负债

1. 因对外提供担保、诉讼事项、产品质量保证、亏损合同等或有事项形成的义务成为公司承担的现时义务，履行该义务很可能导致经济利益流出公司，且该义务的金额能够可靠的计量时，公司将该项义务确认为预计负债。

2. 公司按照履行相关现时义务所需支出的最佳估计数对预计负债进行初始计量，并在资产负债表日对预计负债的账面价值进行复核。

(二十一) 收入

1. 2020 年度、2021 年度和 2022 年 1-6 月

(1) 收入确认原则

于合同开始日，公司对合同进行评估，识别合同所包含的各单项履约义务，并确定各单项履约义务是在某一时段内履行，还是在某一时点履行。

满足下列条件之一时，属于在某一时段内履行履约义务，否则，属于在某一时点履行履约义务：1) 客户在公司履约的同时即取得并消耗公司履约所带来的经济利益；2) 客户能够控制公司履约过程中在建商品；3) 公司履约过程中所产出的商品具有不可替代用途，且公司在整个合同期间内有权就累计至今已完成的履约部分收取款项。

对于在某一时段内履行的履约义务，公司在该段时间内按照履约进度确认收入。履约进度不能合理确定时，已经发生的成本预计能够得到补偿的，按照已经发生的成本金额确认收入，直到履约进度能够合理确定为止。对于在某一时点履行的履约义务，在客户取得相关商品或服务控制权时点确认收入。在判断客户是否已取得商品控制权时，公司考虑下列迹象：1) 公司就该商品享有现时收款权利，即客户就该商品负有现时付款义务；2) 公司已将该商品的法定所有权转移给客户，即客户已拥有该商品的法定所有权；3) 公司已将该商品实物转移给客户，即客户已实物占有该商品；4) 公司已将该商品所有权上的主要风险和报酬转移给客户，即客户已取得该商品所有权上的主要风险和报酬；5) 客户已接受该商品；6) 其他表明客户已取得商品控制权的迹象。

(2) 收入计量原则

1) 公司按照分摊至各单项履约义务的交易价格计量收入。交易价格是公司因向客户转让商品或服务而预期有权收取的对价金额，不包括代第三方收取的款项以及预期将退还给客户的款项。

2) 合同中存在可变对价的，公司按照期望值或最可能发生金额确定可变对价的最佳估计数，但包含可变对价的交易价格，不超过在相关不确定性消除时累计已确认收入极可能不会发生重大转回的金额。

3) 合同中存在重大融资成分的，公司按照假定客户在取得商品或服务控制权时即以现金支付的应付金额确定交易价格。该交易价格与合同对价之间的差额，在合同期间内采用实际利率法摊销。合同开始日，公司预计客户取得商品或服务控制权与客户支付价款间隔不超过一年的，不考虑合同中存在的重大融资成分。

4) 合同中包含两项或多项履约义务的，公司于合同开始日，按照各单项履约义务所承诺商品的单独售价的相对比例，将交易价格分摊至各单项履约义务。

(3) 收入确认的具体方法

内销整车厂商配套产品及配件销售收入确认：对于配套产品销售收入，公司按照双方确定的供货价格根据客户在网路平台公布的使用量结算报表确认收入；对于部分不通过网路平台公布使用量结算报表的客户及配件销售，公司按照双方确定的供货价格根据客户签收单确认收入。外销出口产品销售收入确认：采用 FOB、CIF 等贸易模式的，以产品发运后，办理完毕出口清关手续并取得报关单时确认收入，采用 DDP 等贸易模式的，以产品交付予客户指定的地点并经客户签收后确认销售收入。

2. 2019 年度

(1) 收入确认原则

1) 销售商品

销售商品收入在同时满足下列条件时予以确认：① 将商品所有权上的主要风险和报酬转移给购货方；② 公司不再保留通常与所有权相联系的继续管理权，也不再对已售出的商品实施有效控制；③ 收入的金额能够可靠地计量；④ 相关的经济利益很可能流入；⑤ 相关的已发生或将发生的成本能够可靠地计量。

2) 提供劳务

提供劳务交易的结果在资产负债表日能够可靠估计的（同时满足收入的金额能够可靠地计量、相关经济利益很可能流入、交易的完工进度能够可靠地确定、交易中已发生和将发生的成本能够可靠地计量），采用完工百分比法确认提供劳务的收入，并按已经发生的成本占估计总成本的比例确定提供劳务交易的完工进度。提供劳务交易的结果在资产负债表日不能够可靠估计的，若已经发生的劳务成本预计能够得到补偿，按已经发生的劳务成本金额确认提供劳务收入，并按相同金额结转劳务成本；若已经发生的劳务成本预计不能够得到补偿，将已经发生的劳务成本计入当期损益，不确认劳务收入。

3) 让渡资产使用权

让渡资产使用权在同时满足相关的经济利益很可能流入、收入金额能够可靠计量时，确认让渡资产使用权的收入。利息收入按照他人使用本公司货币资金的时间和实际利率计算确定；使用费收入按有关合同或协议约定的收费时间和方法计算确定。

(2) 收入确认的具体方法

内销整车厂商配套产品及配件销售收入确认：对于配套产品销售收入，公司按照双方确定的供货价格根据客户在网路平台公布的使用量结算报表确认收入；对于部分不通过网路平台公布使用量结算报表的客户及配件销售，公司按照双方确定的供货价格根据客户签收单确认收入。外销出口产品销售收入确认：采用 FOB、CIF 等贸易模式的，以产品发运后，办理

完毕出口清关手续并取得报关单时确认收入，采用 DDP 等贸易模式的，以产品交付予客户指定的地点并经客户签收后确认销售收入。

（二十二）政府补助

1. 政府补助在同时满足下列条件时予以确认：(1) 公司能够满足政府补助所附的条件；(2) 公司能够收到政府补助。政府补助为货币性资产的，按照收到或应收的金额计量。政府补助为非货币性资产的，按照公允价值计量；公允价值不能可靠取得的，按照名义金额计量。

2. 与资产相关的政府补助判断依据及会计处理方法

政府文件规定用于购建或以其他方式形成长期资产的政府补助划分为与资产相关的政府补助。政府文件不明确的，以取得该补助必须具备的基本条件为基础进行判断，以购建或以其他方式形成长期资产为基本条件的作为与资产相关的政府补助。与资产相关的政府补助，冲减相关资产的账面价值或确认为递延收益。与资产相关的政府补助确认为递延收益的，在相关资产使用寿命内按照合理、系统的方法分期计入损益。按照名义金额计量的政府补助，直接计入当期损益。相关资产在使用寿命结束前被出售、转让、报废或发生毁损的，将尚未分配的相关递延收益余额转入资产处置当期的损益。

3. 与收益相关的政府补助判断依据及会计处理方法

除与资产相关的政府补助之外的政府补助划分为与收益相关的政府补助。对于同时包含与资产相关部分和与收益相关部分的政府补助，难以区分与资产相关或与收益相关的，整体归类为与收益相关的政府补助。与收益相关的政府补助，用于补偿以后期间的相关成本费用或损失的，确认为递延收益，在确认相关成本费用或损失的期间，计入当期损益或冲减相关成本；用于补偿已发生的相关成本费用或损失的，直接计入当期损益或冲减相关成本。

4. 与公司日常经营活动相关的政府补助，按照经济业务实质，计入其他收益或冲减相关成本费用。与公司日常活动无关的政府补助，计入营业外收支。

（二十三）合同资产、合同负债

公司根据履行履约义务与客户付款之间的关系在资产负债表中列示合同资产或合同负债。公司将同一合同下的合同资产和合同负债相互抵销后以净额列示。

公司将拥有的、无条件(即，仅取决于时间流逝)向客户收取对价的权利作为应收款项列示，将已向客户转让商品而有权收取对价的权利(该权利取决于时间流逝之外的其他因素)作为合同资产列示。

公司将已收或应收客户对价而应向客户转让商品的义务作为合同负债列示。

（二十四）递延所得税资产、递延所得税负债

1. 根据资产、负债的账面价值与其计税基础之间的差额（未作为资产和负债确认的项目按照税法规定可以确定其计税基础的，该计税基础与其账面数之间的差额），按照预期收回该资产或清偿该负债期间的适用税率计算确认递延所得税资产或递延所得税负债。

2. 确认递延所得税资产以很可能取得用来抵扣可抵扣暂时性差异的应纳税所得额为限。资产负债表日，有确凿证据表明未来期间很可能获得足够的应纳税所得额用来抵扣可抵扣暂时性差异的，确认以前会计期间未确认的递延所得税资产。

3. 资产负债表日，对递延所得税资产的账面价值进行复核，如果未来期间很可能无法获得足够的应纳税所得额用以抵扣递延所得税资产的利益，则减记递延所得税资产的账面价值。在很可能获得足够的应纳税所得额时，转回减记的金额。

4. 公司当期所得税和递延所得税作为所得税费用或收益计入当期损益，但不包括下列情况产生的所得税：（1）企业合并；（2）直接在所有者权益中确认的交易或者事项。

（二十五）租赁

1. 2021 年度、2022 年 1-6 月

（1）租赁的识别

在合同开始日，公司评估合同是否为租赁或者包含租赁，如果合同中一方让渡了在一定期间内控制一项或多项已识别资产使用的权利以换取对价，则该合同为租赁或者包含租赁。为确定合同是否让渡了在一定期间内控制已识别资产使用的权利，公司评估合同中的客户是否有权获得在使用期间内因使用已识别资产所产生的几乎全部经济利益，并有权在该使用期间主导已识别资产的使用。

（2）单独租赁的识别

合同中同时包含多项单独租赁的，公司将合同予以分拆，并分别各项单独租赁进行会计处理。同时符合下列条件的，使用已识别资产的权利构成合同中的一项单独租赁：1) 承租人可从单独使用该资产或将其与易于获得的其他资源一起使用中获利；2) 该资产与合同中的其他资产不存在高度依赖或高度关联关系。

（3）公司作为承租人的会计处理方法

在租赁期开始日，公司将租赁期不超过 12 个月，且不包含购买选择权的租赁认定为短期租赁；将单项租赁资产为全新资产时价值较低的租赁认定为低价值资产租赁。公司转租或预期转租租赁资产的，原租赁不认定为低价值资产租赁。

对于所有短期租赁和低价值资产租赁，公司在租赁期内各个期间按照直线法将租赁付款额计入相关资产成本或当期损益。

除上述采用简化处理的短期租赁和低价值资产租赁外，在租赁期开始日，公司对租赁确认使用权资产和租赁负债。

1) 使用权资产

使用权资产按照成本进行初始计量，该成本包括：① 租赁负债的初始计量金额；② 在租赁期开始日或之前支付的租赁付款额，存在租赁激励的，扣除已享受的租赁激励相关金额；③ 承租人发生的初始直接费用；④ 承租人为拆卸及移除租赁资产、复原租赁资产所在场地或将租赁资产恢复至租赁条款约定状态预计将发生的成本。

公司按照直线法对使用权资产计提折旧。能够合理确定租赁期届满时取得租赁资产所有权的，公司在租赁资产剩余使用寿命内计提折旧。无法合理确定租赁期届满时能够取得租赁资产所有权的，公司在租赁期与租赁资产剩余使用寿命两者孰短的期间内计提折旧。

2) 租赁负债

在租赁期开始日，公司将尚未支付的租赁付款额的现值确认为租赁负债。计算租赁付款额现值时采用租赁内含利率作为折现率，无法确定租赁内含利率的，采用公司增量借款利率作为折现率。租赁付款额与其现值之间的差额作为未确认融资费用，在租赁期各个期间内按照确认租赁付款额现值的折现率确认利息费用，并计入当期损益。未纳入租赁负债计量的可变租赁付款额于实际发生时计入当期损益。

租赁期开始日后，当实质固定付款额发生变动、担保余值预计的应付金额发生变化、用于确定租赁付款额的指数或比率发生变动、购买选择权、续租选择权或终止选择权的评估结果或实际行权情况发生变化时，公司按照变动后的租赁付款额的现值重新计量租赁负债，并相应调整使用权资产的账面价值，如使用权资产账面价值已调减至零，但租赁负债仍需进一步调减的，将剩余金额计入当期损益。

(4) 公司作为出租人的会计处理方法

在租赁开始日，公司将实质上转移了与租赁资产所有权有关的几乎全部风险和报酬的租赁划分为融资租赁，除此之外的均为经营租赁。

1) 经营租赁

公司在租赁期内各个期间按照直线法将租赁收款额确认为租金收入，发生的初始直接费用予以资本化并按照与租金收入确认相同的基础进行分摊，分期计入当期损益。公司取得的与经营租赁有关的未计入租赁收款额的可变租赁付款额在实际发生时计入当期损益。

2) 融资租赁

在租赁期开始日，公司按照租赁投资净额(未担保余值和租赁期开始日尚未收到的租赁

收款额按照租赁内含利率折现的现值之和)确认应收融资租赁款,并终止确认融资租赁资产。
在租赁期的各个期间,公司按照租赁内含利率计算并确认利息收入。

公司取得的未纳入租赁投资净额计量的可变租赁付款额在实际发生时计入当期损益。

2. 2019-2020 年度

(1) 经营租赁的会计处理方法

公司为承租人时,在租赁期内各个期间按照直线法将租金计入相关资产成本或确认为当期损益,发生的初始直接费用,直接计入当期损益。或有租金在实际发生时计入当期损益。

公司为出租人时,在租赁期内各个期间按照直线法将租金确认为当期损益,发生的初始直接费用,除金额较大的予以资本化并分期计入损益外,均直接计入当期损益。或有租金在实际发生时计入当期损益。

(2) 融资租赁的会计处理方法

公司为承租人时,在租赁期开始日,公司以租赁开始日租赁资产公允价值与最低租赁付款额现值中两者较低者作为租入资产的入账价值,将最低租赁付款额作为长期应付款的入账价值,其差额为未确认融资费用,发生的初始直接费用,计入租赁资产价值。在租赁期各个期间,采用实际利率法计算确认当期的融资费用。

公司为出租人时,在租赁期开始日,公司以租赁开始日最低租赁收款额与初始直接费用之和作为应收融资租赁款的入账价值,同时记录未担保余值;将最低租赁收款额、初始直接费用及未担保余值之和与其现值之和的差额确认为未实现融资收益。在租赁期各个期间,采用实际利率法计算确认当期的融资收入。

四、税项

(一) 主要税种及税率

税 种	计税依据	税 率
增值税	以按税法规定计算的销售货物和应税劳务收入为基础计算销项税额,扣除当期允许抵扣的进项税额后,差额部分为应交增值税	16%、13%[注]、10%、9%[注]、6%
房产税	从价计征的,按房产原值一次减除30%后余值的1.2%计缴;从租计征的,按租金收入的12%计缴	1.2%、12%
城市维护建设税	实际缴纳的流转税税额	7%、5%
教育费附加	实际缴纳的流转税税额	3%

地方教育附加	实际缴纳的流转税税额	2%
企业所得税	应纳税所得额	25%、20%、15%

[注] 根据《财政部 税务总局 海关总署关于深化增值税改革有关政策的公告》（财政部 税务总局 海关总署公告 2019 年第 39 号），自 2019 年 4 月 1 日起，纳税人发生增值税应税销售行为或者进口货物，原适用 16%税率的，税率调整为 13%；原适用 10%税率的，税率调整为 9%

不同税率的纳税主体企业所得税税率说明

纳税主体名称	2022 年 1-6 月	2021 年度	2020 年度	2019 年度
本公司	15%	15%	15%	15%
上海胜华波汽车电器有限公司	15%	15%	15%	15%
安徽胜华波汽车电器有限公司	15%	15%	15%	15%
胜华波（滁州）汽车电器有限公司	15%	15%	15%	25%
温州胜华波汽车电器有限公司	25%	25%	20%	不适用
江苏派力恩新材料科技有限公司	20%	不适用	不适用	不适用
SHB International, Inc.	按当地税率	按当地税率	按当地税率	按当地税率
SHB USA, INC.	按当地税率	不适用	不适用	不适用
除上述主体之外的其他纳税主体	25%	25%	25%	25%

（二）税收优惠

根据科技部、财政部、国家税务总局印发的《高新技术企业认定管理办法》（国科发火〔2016〕32 号）和《高新技术企业认定管理工作指引》（国科发火〔2016〕195 号）的有关规定，本公司通过高新技术企业认定，有效期为 2017 年 1 月至 2019 年 12 月。2020 年本公司通过复审，有效期为 2020 年 1 月至 2022 年 12 月。申报期内本公司按 15%的税率计缴企业所得税。

根据科技部、财政部、国家税务总局印发的《高新技术企业认定管理办法》（国科发火〔2016〕32 号）和《高新技术企业认定管理工作指引》（国科发火〔2016〕195 号）的有关规定，子公司上海胜华波汽车电器有限公司通过高新技术企业认定，有效期为 2017 年 1 月至 2019 年 12 月。2020 年子公司上海胜华波汽车电器有限公司通过高新复审，有效期为 2020 年 1 月至 2022 年 12 月。申报期内按 15%的税率计缴企业所得税。

根据科技部、财政部、国家税务总局印发的《高新技术企业认定管理办法》（国科发火

(2016) 32 号) 和《高新技术企业认定管理工作指引》(国科发火〔2016〕195 号) 的有关规定, 子公司安徽胜华波汽车电器有限公司通过高新技术企业认定, 有效期为 2019 年 1 月至 2021 年 12 月, 2019 年至 2021 年按 15% 的税率计缴企业所得税; 截至 2022 年 6 月 30 日, 子公司安徽胜华波汽车电器有限公司高新技术企业复审认定工作正在办理中, 企业各项数据均满足高新申报条件, 2022 年企业所得税暂按 15% 预缴。

根据科技部、财政部、国家税务总局印发的《高新技术企业认定管理办法》(国科发火〔2016〕32 号) 和《高新技术企业认定管理工作指引》(国科发火〔2016〕195 号) 的有关规定, 子公司胜华波(滁州) 汽车电器有限公司通过高新技术企业认定, 有效期为 2020 年 1 月至 2022 年 12 月, 2020 年度、2021 年度和 2022 年 1-6 月按 15% 的税率计缴企业所得税。

根据《财政部 税务总局关于实施小微企业普惠性税收减免政策的通知》(财税〔2019〕13 号), 自 2019 年 1 月 1 日至 2021 年 12 月 31 日, 对小型微利企业年应纳税所得额不超过 100 万元的部分, 减按 25% 计入应纳税所得额, 按 20% 的税率缴纳企业所得税; 对年应纳税所得额超过 100 万元但不超过 300 万元的部分, 减按 50% 计入应纳税所得额, 按 20% 的税率缴纳企业所得税。子公司温州胜华波汽车电器有限公司 2020 年满足小微企业认定条件, 其应纳税所得额不超过 100 万元的部分, 减按 25% 计入应纳税所得额, 按 20% 的税率缴纳企业所得税。

根据《财政部 税务总局关于实施小微企业和个体工商户所得税优惠政策的公告》(财税〔2021〕12 号), 自 2021 年 1 月 1 日至 2022 年 12 月 31 日, 对小型微利企业年应纳税所得额不超过 100 万元的部分, 在《财政部 税务总局关于实施小微企业普惠性税收减免政策的通知》(财税〔2019〕13 号) 第二条规定的优惠政策基础上, 再减半征收企业所得税。根据《财政部 税务总局关于进一步实施小微企业所得税优惠政策的公告》(财税〔2022〕13 号), 自 2022 年 1 月 1 日至 2024 年 12 月 31 日, 对小型微利企业年应纳税所得额超过 100 万元但不超过 300 万元的部分, 减按 50% 计入应纳税所得额, 按 20% 的税率缴纳企业所得税。子公司江苏派力恩新材料科技有限公司预计 2022 年满足小微企业认定条件, 其应纳税所得额不超过 100 万元的部分, 减按 25% 计入应纳税所得额, 按 20% 的税率缴纳企业所得税, 再减半征收。

五、合并财务报表项目注释

(一) 合并资产负债表项目注释

1. 货币资金

(1) 明细情况

项 目	2022. 6. 30	2021. 12. 31	2020. 12. 31	2019. 12. 31
库存现金	391,561.24	231,379.26	475,751.40	671,682.31
银行存款	82,124,099.61	69,797,888.43	18,363,760.66	82,553,542.04
其他货币资金	31,312,022.21	5,884,770.30	1,108,800.00	9,444.85
合 计	113,827,683.06	75,914,037.99	19,948,312.06	83,234,669.20
其中：存放在境外的款项总额	375,489.29	369,137.92	213,321.88	148,446.12

(2) 使用受限制的货币资金明细

项 目	2022. 6. 30	2021. 12. 31	2020. 12. 31	2019. 12. 31
票据保证金	30,240,000.00	4,500,000.00		
保函保证金	1,072,022.21	1,108,800.00	1,108,800.00	
合 计	31,312,022.21	5,608,800.00	1,108,800.00	

2. 交易性金融资产

项 目	2022. 6. 30	2021. 12. 31	2020. 12. 31	2019. 12. 31
分类为以公允价值计量且其变动计入当期损益的金融资产	488,885.76	881,938.80	19,258,450.71	5,547,826.36
其中：理财产品			19,083,771.81	5,547,826.36
权益工具投资	488,885.76	881,938.80	174,678.90	
合 计	488,885.76	881,938.80	19,258,450.71	5,547,826.36

3. 应收票据

(1) 明细情况

1) 类别明细情况

种 类	2022. 6. 30				账面价值
	账面余额		坏账准备		
	金额	比例 (%)	金额	计提比例 (%)	
按组合计提坏账准备					
其中：银行承兑汇票	26,295,701.46	90.00			26,295,701.46

种类	2022. 6. 30				
	账面余额		坏账准备		账面价值
	金额	比例 (%)	金额	计提比例 (%)	
商业承兑汇票	2,920,888.53	10.00	146,044.43	5.00	2,774,844.10
合计	29,216,589.99	100.00	146,044.43	0.50	29,070,545.56

(续上表)

种类	2021. 12. 31				
	账面余额		坏账准备		账面价值
	金额	比例 (%)	金额	计提比例 (%)	
按组合计提坏账准备					
其中：银行承兑汇票	19,490,000.00	84.07			19,490,000.00
商业承兑汇票	3,692,308.06	15.93	184,615.40	5.00	3,507,692.66
合计	23,182,308.06	100.00	184,615.40	0.80	22,997,692.66

(续上表)

种类	2020. 12. 31				
	账面余额		坏账准备		账面价值
	金额	比例 (%)	金额	计提比例 (%)	
按组合计提坏账准备					
其中：银行承兑汇票	16,259,317.03	89.94			16,259,317.03
商业承兑汇票	1,818,567.85	10.06	90,928.39	5.00	1,727,639.46
合计	18,077,884.88	100.00	90,928.39	0.50	17,986,956.49

(续上表)

种类	2019. 12. 31				
	账面余额		坏账准备		账面价值
	金额	比例 (%)	金额	计提比例 (%)	
按组合计提坏账准备					
其中：银行承兑汇票					
商业承兑汇票	7,855,236.39	100.00	392,761.82	5.00	7,462,474.57
合计	7,855,236.39	100.00	392,761.82	5.00	7,462,474.57

2) 采用组合计提坏账准备的应收票据

项 目	2022. 6. 30			2021. 12. 31		
	账面余额	坏账准备	计提比例 (%)	账面余额	坏账准备	计提比例 (%)
银行承兑汇票组合	26,295,701.46			19,490,000.00		
商业承兑汇票组合	2,920,888.53	146,044.43	5.00	3,692,308.06	184,615.40	5.00
小 计	29,216,589.99	146,044.43	0.50	23,182,308.06	184,615.40	0.80

(续上表)

项 目	2020. 12. 31			2019. 12. 31		
	账面余额	坏账准备	计提比例 (%)	账面余额	坏账准备	计提比例 (%)
银行承兑汇票组合	16,259,317.03					
商业承兑汇票组合	1,818,567.85	90,928.39	5.00	7,855,236.39	392,761.82	5.00
小 计	18,077,884.88	90,928.39	0.50	7,855,236.39	392,761.82	5.00

(2) 坏账准备变动情况

1) 2022年1-6月

项 目	期初数	本期增加			本期减少			期末数
		计提	收回	其他	转回	核销	其他	
银行承兑汇票								
商业承兑汇票	184,615.40	-38,570.97					146,044.43	
小 计	184,615.40	-38,570.97					146,044.43	

2) 2021年度

项 目	期初数	本期增加			本期减少			期末数
		计提	收回	其他	转回	核销	其他	
银行承兑汇票								
商业承兑汇票	90,928.39	93,687.01					184,615.40	
小 计	90,928.39	93,687.01					184,615.40	

3) 2020年度

项 目	期初数	本期增加			本期减少			期末数
		计提	收回	其他	转回	核销	其他	
银行承兑汇票								
商业承兑汇票	392,761.82	-301,833.43					90,928.39	
小 计	392,761.82	-301,833.43					90,928.39	

4) 2019年度

项 目	期初数	本期增加			本期减少			期末数
		计提	收回	其他	转回	核销	其他	
银行承兑汇票								
商业承兑汇票	393,450.00	-688.18					392,761.82	
小 计	393,450.00	-688.18					392,761.82	

(3) 报告期无核销的应收票据。

(4) 公司已质押的应收票据情况

项 目	2022.6.30	2021.12.31	2020.12.31	2019.12.31
银行承兑汇票	26,295,701.46	19,490,000.00	16,259,317.03	
小 计	26,295,701.46	19,490,000.00	16,259,317.03	

(5) 公司已背书或贴现且在资产负债表日尚未到期的应收票据情况

项 目	2022.6.30		2021.12.31	
	终止确认金额	未终止确认金额	终止确认金额	未终止确认金额
银行承兑汇票				
商业承兑汇票				
小 计				

(续上表)

项 目	2020.12.31		2019.12.31	
	终止确认金额	未终止确认金额	终止确认金额	未终止确认金额
银行承兑汇票				
商业承兑汇票		300,000.00		
小 计		300,000.00		

(6) 公司因出票人未履约而将应收票据转应收账款的情况

项 目	2022.6.30	2021.12.31	2020.12.31	2019.12.31
商业承兑汇票			6,609,236.39	112,887.02
小 计			6,609,236.39	112,887.02

4. 应收账款

(1) 明细情况

1) 类别明细情况

种 类	2022.6.30
-----	-----------

	账面余额		坏账准备		账面价值
	金额	比例(%)	金额	计提比例(%)	
单项计提坏账准备	39,850,852.07	3.39	39,850,852.07	100.00	
按组合计提坏账准备	1,134,645,173.46	96.61	61,973,244.88	5.46	1,072,671,928.58
合计	1,174,496,025.53	100.00	101,824,096.95	8.67	1,072,671,928.58

(续上表)

种类	2021.12.31				
	账面余额		坏账准备		账面价值
	金额	比例(%)	金额	计提比例(%)	
单项计提坏账准备	46,869,142.43	4.38	46,869,142.43	100.00	
按组合计提坏账准备	1,023,845,221.18	95.62	57,678,864.84	5.63	966,166,356.34
合计	1,070,714,363.61	100.00	104,548,007.27	9.76	966,166,356.34

(续上表)

种类	2020.12.31				
	账面余额		坏账准备		账面价值
	金额	比例(%)	金额	计提比例(%)	
单项计提坏账准备	56,832,867.81	6.22	56,832,867.81	100.00	
按组合计提坏账准备	856,534,023.16	93.78	51,163,952.40	5.97	805,370,070.76
合计	913,366,890.97	100.00	107,996,820.21	11.82	805,370,070.76

(续上表)

种类	2019.12.31				
	账面余额		坏账准备		账面价值
	金额	比例(%)	金额	计提比例(%)	
单项计提坏账准备	46,164,309.75	5.91	46,164,309.75	100.00	
按组合计提坏账准备	734,374,393.37	94.09	45,822,227.68	6.24	688,552,165.69
合计	780,538,703.12	100.00	91,986,537.43	11.79	688,552,165.69

2) 单项计提坏账准备的应收账款

① 2022年6月30日

单位名称	账面余额	坏账准备	计提比例(%)	计提理由
北汽银翔汽车有限公司	11,798,985.14	11,798,985.14	100.00	预计无法收回

单位名称	账面余额	坏账准备	计提比例(%)	计提理由
哈飞汽车股份有限公司	9,492,430.34	9,492,430.34	100.00	
华晨汽车集团控股有限公司	9,307,606.36	9,307,606.36	100.00	
众泰汽车股份有限公司	2,940,813.62	2,940,813.62	100.00	
湖南猎豹汽车股份有限公司	2,886,399.55	2,886,399.55	100.00	
临沂众泰汽车零部件制造有限公司	1,066,160.84	1,066,160.84	100.00	
其他单位	2,358,456.22	2,358,456.22	100.00	
小 计	39,850,852.07	39,850,852.07	100.00	

② 2021年12月31日

单位名称	账面余额	坏账准备	计提比例(%)	计提理由
北汽银翔汽车有限公司	11,798,985.14	11,798,985.14	100.00	预计无法收回
哈飞汽车股份有限公司	9,492,430.34	9,492,430.34	100.00	
华晨汽车集团控股有限公司	9,307,606.36	9,307,606.36	100.00	
重庆比速汽车有限公司	5,306,934.55	5,306,934.55	100.00	
众泰汽车股份有限公司	3,096,306.97	3,096,306.97	100.00	
湖南猎豹汽车股份有限公司	2,886,399.55	2,886,399.55	100.00	
华泰汽车集团有限公司	1,803,897.68	1,803,897.68	100.00	
临沂众泰汽车零部件制造有限公司	1,066,160.84	1,066,160.84	100.00	
其他单位	2,110,421.00	2,110,421.00	100.00	
小 计	46,869,142.43	46,869,142.43	100.00	

③ 2020年12月31日

单位名称	账面余额	坏账准备	计提比例(%)	计提理由
北汽银翔汽车有限公司	12,198,985.14	12,198,985.14	100.00	预计无法收回
哈飞汽车股份有限公司	9,492,430.34	9,492,430.34	100.00	
华晨汽车集团控股有限公司	9,442,598.89	9,442,598.89	100.00	
众泰汽车股份有限公司	6,974,963.32	6,974,963.32	100.00	
重庆幻速汽车配件有限公司	5,306,934.55	5,306,934.55	100.00	
湖南猎豹汽车股份有限公司	3,307,854.49	3,307,854.49	100.00	
华泰汽车集团有限公司	2,451,269.16	2,451,269.16	100.00	
北汽黑豹(威海)汽车有限公	1,832,664.14	1,832,664.14	100.00	

司				
江西大乘汽车有限公司	1,587,887.66	1,587,887.66	100.00	
临沂众泰汽车零部件制造有限公司	1,066,160.84	1,066,160.84	100.00	
其他单位	3,171,119.28	3,171,119.28	100.00	
小计	56,832,867.81	56,832,867.81	100.00	

④ 2019年12月31日

单位名称	账面余额	坏账准备	计提比例(%)	计提理由
北汽银翔汽车有限公司	12,386,939.13	12,386,939.13	100.00	预计无法收回
哈飞汽车股份有限公司	9,492,430.34	9,492,430.34	100.00	
众泰汽车股份有限公司	7,223,701.06	7,223,701.06	100.00	
重庆幻速汽车配件有限公司	5,306,934.55	5,306,934.55	100.00	
湖南猎豹汽车股份有限公司	4,106,445.89	4,106,445.89	100.00	
北汽黑豹(威海)汽车有限公司	2,003,813.78	2,003,813.78	100.00	
江西大乘汽车有限公司	1,587,887.66	1,587,887.66	100.00	
临沂众泰汽车零部件制造有限公司	1,066,160.84	1,066,160.84	100.00	
其他单位	2,989,996.50	2,989,996.50	100.00	
小计	46,164,309.75	46,164,309.75	100.00	

3) 采用组合计提坏账准备的应收账款

采用账龄组合计提坏账准备的应收账款

账龄	2022.6.30			2021.12.31		
	账面余额	坏账准备	计提比例(%)	账面余额	坏账准备	计提比例(%)
1年以内	1,116,473,333.31	55,823,666.65	5.00	1,002,611,535.35	50,130,576.76	5.00
1-2年	9,998,522.35	999,852.24	10.00	10,653,894.58	1,065,389.46	10.00
2-3年	2,644,978.98	793,493.69	30.00	3,563,641.32	1,069,092.40	30.00
3-4年	2,344,213.05	1,172,106.53	50.00	3,204,687.42	1,602,343.71	50.00
4年以上	3,184,125.77	3,184,125.77	100.00	3,811,462.51	3,811,462.51	100.00
小计	1,134,645,173.46	61,973,244.88	5.46	1,023,845,221.18	57,678,864.84	5.63

(续上表)

账龄	2020.12.31			2019.12.31		
	账面余额	坏账准备	计提比例(%)	账面余额	坏账准备	计提比例(%)

账龄	2020.12.31			2019.12.31		
	账面余额	坏账准备	计提比例(%)	账面余额	坏账准备	计提比例(%)
1年以内	831,932,206.64	41,596,610.34	5.00	708,895,268.29	35,444,763.41	5.00
1-2年	13,199,576.36	1,319,957.64	10.00	14,054,160.40	1,405,416.04	10.00
2-3年	4,067,968.25	1,220,390.47	30.00	3,308,355.37	992,506.61	30.00
3-4年	614,555.91	307,277.95	50.00	274,135.38	137,067.69	50.00
4年以上	6,719,716.00	6,719,716.00	100.00	7,842,473.93	7,842,473.93	100.00
小计	856,534,023.16	51,163,952.40	5.97	734,374,393.37	45,822,227.68	6.24

(2) 账龄情况

账龄	账面余额			
	2022.6.30	2021.12.31	2020.12.31	2019.12.31
1年以内	1,116,473,333.31	1,002,611,535.35	834,057,526.95	715,925,605.30
1-2年	22,035,758.02	23,051,755.59	28,291,563.69	32,309,873.28
2-3年	5,380,205.23	9,292,561.22	21,146,711.37	13,980,199.30
3-4年	7,148,754.47	14,711,426.30	13,039,379.06	2,476,110.96
4年以上	23,457,974.50	21,047,085.15	16,831,709.90	15,846,914.28
合计	1,174,496,025.53	1,070,714,363.61	913,366,890.97	780,538,703.12

(3) 坏账准备变动情况

1) 2022年1-6月

项目	期初数	本期增加			本期减少			期末数
		计提	收回	其他	转回	核销	其他	
单项计提坏账准备	46,869,142.43	272,674.82			1,226,109.45	6,064,855.73		39,850,852.07
按组合计提坏账准备	57,678,864.84	7,865,951.30				3,571,571.26		61,973,244.88
小计	104,548,007.27	8,138,626.12			1,226,109.45	9,636,426.99		101,824,096.95

2) 2021年度

项目	期初数	本期增加			本期减少			期末数
		计提	收回	其他	转回	核销	其他	

单项计提坏账准备	56,832,867.81				6,999,348.14	2,964,377.24		46,869,142.43
按组合计提坏账准备	51,163,952.40	7,095,285.06				580,372.62		57,678,864.84
小计	107,996,820.21	7,095,285.06			6,999,348.14	3,544,749.86		104,548,007.27

3) 2020 年度

项目	期初数	本期增加			本期减少			期末数
		计提	收回	其他	转回	核销	其他	
单项计提坏账准备	46,164,309.75	13,004,580.05			2,293,112.70	42,909.29		56,832,867.81
按组合计提坏账准备	45,822,227.68	6,058,658.18				716,933.46		51,163,952.40
小计	91,986,537.43	19,063,238.23			2,293,112.70	759,842.75		107,996,820.21

4) 2019 年度

项目	期初数	本期增加			本期减少			期末数
		计提	收回	其他	转回	核销	其他	
单项计提坏账准备	32,450,318.68	16,659,890.54			2,945,899.47			46,164,309.75
按组合计提坏账准备	44,045,445.50	1,844,969.79				68,187.61		45,822,227.68
小计	76,495,764.18	18,504,860.33			2,945,899.47	68,187.61		91,986,537.43

(4) 报告期实际核销的应收账款情况

项目	2022 年 1-6 月	2021 年度	2020 年度	2019 年度
实际核销的应收账款金额	9,636,426.99	3,544,749.86	759,842.75	68,187.61

(5) 应收账款金额前 5 名情况

1) 2022 年 6 月 30 日

单位名称	账面余额	占应收账款余额的比例 (%)	坏账准备
佛吉亚[注 1]	239,893,766.07	20.43	12,061,283.53
上海汽车集团股份有限公司[注 2]	133,581,568.72	11.37	7,011,424.96
奇瑞汽车股份有限公司[注 3]	75,156,255.99	6.40	3,757,812.80
长城汽车股份有限公司[注 4]	64,920,049.42	5.53	3,246,491.53

浙江吉利控股集团有限公司[注5]	48,902,114.84	4.16	2,445,105.74
小 计	562,453,755.04	47.89	28,522,118.56

[注1] Faurecia Automotive Seating、Faurecia Sisi Automotrices de Mexico SA、Faurecia Walbrzysch Saul、Faurecia SJM、深圳佛吉亚汽车部件有限公司西安分公司、佛吉亚（武汉）汽车部件系统有限公司等同受 Faurecia 控制，故合并披露为佛吉亚，下同

[注2] 延锋国际座椅系统有限公司、上汽通用五菱汽车股份有限公司、南京依维柯有限公司等同受上海汽车集团股份有限公司控制，故合并披露为上海汽车集团股份有限公司，下同

[注3] 奇瑞新能源汽车股份有限公司、奇瑞汽车股份有限公司等同受奇瑞控股集团有限公司控制，故合并披露为奇瑞控股集团有限公司，下同

[注4] 长城汽车股份有限公司徐水售后分公司、重庆市长城汽车售后服务有限公司、诺博汽车零部件（重庆）有限公司、诺博汽车系统有限公司、重庆市永川区长城汽车零部件有限公司等同受长城汽车股份有限公司控制，故合并披露为长城汽车股份有限公司，下同

[注5] 浙江远景汽配有限公司、山东唐骏欧铃汽车制造有限公司、浙江吉利新能源商用车集团有限公司、浙江吉利汽车零部件采购有限公司等同受浙江吉利控股集团有限公司控制，故合并披露为浙江吉利控股集团有限公司，下同

2) 2021年12月31日

单位名称	账面余额	占应收账款余额的比例(%)	坏账准备
佛吉亚	187,381,718.04	17.50	9,796,401.84
上海汽车集团股份有限公司	111,047,470.96	10.37	5,710,690.10
长城汽车股份有限公司	86,989,705.67	8.12	4,352,661.87
奇瑞控股集团有限公司	57,005,430.68	5.32	2,850,271.53
浙江吉利控股集团有限公司	55,362,717.18	5.17	2,768,322.40
小 计	497,787,042.53	46.48	25,478,347.74

3) 2020年12月31日

单位名称	账面余额	占应收账款余额的比例(%)	坏账准备
佛吉亚	159,204,257.01	17.43	8,006,375.65
上海汽车集团股份有限公司	104,570,825.08	11.45	5,305,784.27

长城汽车股份有限公司	68,255,892.59	7.47	3,499,544.26
奇瑞控股集团有限公司	50,894,906.47	5.57	2,544,745.32
浙江吉利控股集团有限公司	48,997,269.08	5.36	2,488,435.19
小 计	431,923,150.23	47.28	21,844,884.69

4) 2019年12月31日

单位名称	账面余额	占应收账款余额的比例(%)	坏账准备
佛吉亚	139,809,065.92	17.91	6,990,512.08
长城汽车股份有限公司	62,073,562.58	7.95	3,103,689.10
上海汽车集团股份有限公司	54,262,253.06	6.95	2,770,008.82
奇瑞控股集团有限公司	42,443,948.15	5.44	2,122,197.41
浙江吉利控股集团有限公司	37,482,487.87	4.80	2,001,793.21
小 计	336,071,317.58	43.05	16,988,200.62

5. 应收款项融资

(1) 明细情况

1) 类别明细

项 目	2022.6.30		2021.12.31	
	账面价值	累计确认的信用减值准备	账面价值	累计确认的信用减值准备
银行承兑汇票	78,063,368.81		77,895,642.64	
合 计	78,063,368.81		77,895,642.64	

项 目	2020.12.31		2019.12.31	
	账面价值	累计确认的信用减值准备	账面价值	累计确认的信用减值准备
银行承兑汇票	138,256,802.13		97,535,070.23	
合 计	138,256,802.13		97,535,070.23	

(2) 报告期无已实际核销的应收款项融资。

(3) 公司无已质押的应收票据。

(4) 公司已背书或贴现且在资产负债表日尚未到期的应收票据情况

项 目	终止确认金额

	2022. 6. 30	2021. 12. 31	2020. 12. 31	2019. 12. 31
银行承兑汇票	567, 434, 010. 54	614, 695, 696. 11	340, 079, 034. 84	266, 021, 541. 79
小 计	567, 434, 010. 54	614, 695, 696. 11	340, 079, 034. 84	266, 021, 541. 79

银行承兑汇票的承兑人是商业银行，由于商业银行具有较高的信用，银行承兑汇票到期不获支付的可能性较低，故本公司将已背书或贴现的银行承兑汇票予以终止确认。但如果该等票据到期不获支付，依据《票据法》之规定，公司仍将对持票人承担连带责任。

6. 预付款项

(1) 账龄分析

1) 明细情况

账 龄	2022. 6. 30				2021. 12. 31			
	账面余额	比例 (%)	减值准备	账面价值	账面余额	比例 (%)	减值准备	账面价值
1 年以内	15, 482, 272. 74	93. 66		15, 482, 272. 74	18, 711, 318. 87	95. 63		18, 711, 318. 87
1-2 年	720, 903. 08	4. 36		720, 903. 08	503, 209. 31	2. 57		503, 209. 31
2-3 年	159, 362. 01	0. 96		159, 362. 01	53, 800. 00	0. 27		53, 800. 00
3 年以上	168, 382. 00	1. 02		168, 382. 00	299, 787. 15	1. 53		299, 787. 15
合 计	16, 530, 919. 83	100. 00		16, 530, 919. 83	19, 568, 115. 33	100. 00		19, 568, 115. 33

(续上表)

账 龄	2020. 12. 31				2019. 12. 31			
	账面余额	比例 (%)	减值准备	账面价值	账面余额	比例 (%)	减值准备	账面价值
1 年以内	55, 276, 521. 31	99. 20		55, 276, 521. 31	31, 062, 220. 32	97. 82		31, 062, 220. 32
1-2 年	143, 246. 65	0. 26		143, 246. 65	262, 361. 76	0. 83		262, 361. 76
2-3 年	94, 014. 00	0. 17		94, 014. 00	199, 265. 00	0. 63		199, 265. 00
3 年以上	206, 738. 15	0. 37		206, 738. 15	231, 374. 91	0. 72		231, 374. 91
合 计	55, 720, 520. 11	100. 00		55, 720, 520. 11	31, 755, 221. 99	100. 00		31, 755, 221. 99

2) 期末无账龄 1 年以上重要的未及时结算预付款项。

(2) 预付款项金额前 5 名情况

1) 2022 年 6 月 30 日

单位名称	账面余额	占预付款项余额的比例 (%)

单位名称	账面余额	占预付款项余额的比例 (%)
马鞍山钢铁无锡销售有限公司	2,231,281.31	13.50
上海鞍驰实业有限公司	1,989,763.44	12.04
千铸盛实业(深圳)有限公司	1,594,267.95	9.64
江苏精湛基业机车部件有限公司	900,435.07	5.45
苏州控诺电子科技有限公司	472,601.69	2.86
小 计	7,188,349.46	43.49

2) 2021年12月31日

单位名称	账面余额	占预付款项余额的比例 (%)
马鞍山钢铁无锡销售有限公司	13,043,544.00	66.66
苏州翔楼新材料股份有限公司	481,114.62	2.46
五美科技(苏州)有限公司	442,640.71	2.26
瑞安新奥燃气有限公司	290,175.22	1.48
宁波瑞和鑫精密模具科技有限公司	265,000.00	1.35
小 计	14,522,474.55	74.21

3) 2020年12月31日

单位名称	账面余额	占预付款项余额的比例 (%)
富科柯(上海)贸易有限公司	34,484,925.59	61.89
上海骞顺贸易有限公司	15,199,151.24	27.28
江苏祥之瑞汽车电器有限公司	486,933.38	0.87
广州广盛特种钢具有限公司	373,083.64	0.67
王立红	356,160.00	0.64
小 计	50,900,253.85	91.35

4) 2019年12月31日

单位名称	账面余额	占预付款项余额的比例 (%)
富科柯(上海)贸易有限公司	15,254,446.70	48.04
上海骞顺贸易有限公司	10,891,234.69	34.30
乐清市威龙喷涂设备制造有限公司	705,580.00	2.22

单位名称	账面余额	占预付款项余额的比例 (%)
江苏祥之瑞汽车电器有限公司	385,944.67	1.22
上海逸邦电子技术有限公司	171,265.11	0.54
小 计	27,408,471.17	86.32

7. 其他应收款

(1) 明细情况

1) 类别明细情况

种 类	2022. 6. 30				
	账面余额		坏账准备		账面价值
	金额	比例 (%)	金额	计提比例 (%)	
单项计提坏账准备					
按组合计提坏账准备	7,675,353.86	100.00	1,262,343.92	16.45	6,413,009.94
合 计	7,675,353.86	100.00	1,262,343.92	16.45	6,413,009.94

种 类	2021. 12. 31				
	账面余额		坏账准备		账面价值
	金额	比例 (%)	金额	计提比例 (%)	
单项计提坏账准备					
按组合计提坏账准备	5,406,568.23	100.00	964,767.27	17.84	4,441,800.96
合 计	5,406,568.23	100.00	964,767.27	17.84	4,441,800.96

(续上表)

种 类	2020. 12. 31				
	账面余额		坏账准备		账面价值
	金额	比例 (%)	金额	计提比例 (%)	
单项计提坏账准备					
按组合计提坏账准备	13,813,930.71	100.00	2,296,929.58	16.63	11,517,001.13
合 计	13,813,930.71	100.00	2,296,929.58	16.63	11,517,001.13

(续上表)

种 类	2019. 12. 31				
-----	--------------	--	--	--	--

	账面余额		坏账准备		账面价值
	金额	比例 (%)	金额	计提比例 (%)	
单项计提坏账准备					
按组合计提坏账准备	43,287,140.77	100.00	4,318,740.31	9.98	38,968,400.46
合计	43,287,140.77	100.00	4,318,740.31	9.98	38,968,400.46

2) 采用组合计提坏账准备的其他应收款

组合名称	2022.6.30			2021.12.31		
	账面余额	坏账准备	计提比例 (%)	账面余额	坏账准备	计提比例 (%)
账龄组合	7,675,353.86	1,262,343.92	5.00	5,406,568.23	964,767.27	17.84
其中：1年以内	5,679,446.37	283,972.32	5.00	3,794,332.37	189,716.61	5.00
1-2年	543,421.94	54,342.19	10.00	598,270.85	59,827.09	10.00
2-3年	479,045.54	143,713.66	30.00	426,773.49	128,032.05	30.00
3-4年	386,248.49	193,124.25	50.00			50.00
4年以上	587,191.52	587,191.50	100.00	587,191.52	587,191.52	100.00
合计	7,675,353.86	1,262,343.92	16.45	5,406,568.23	964,767.27	17.84

(续上表)

组合名称	2020.12.31			2019.12.31		
	账面余额	坏账准备	计提比例 (%)	账面余额	坏账准备	计提比例 (%)
账龄组合	13,813,930.71	2,296,929.58	16.63	43,287,140.77	4,318,740.31	9.98
其中：1年以内	9,209,935.21	460,496.75	5.00	29,734,014.49	1,486,700.71	5.00
1-2年	2,088,483.26	208,848.33	10.00	10,152,639.93	1,015,263.99	10.00
2-3年	1,101,582.65	330,474.80	30.00	2,220,190.64	666,057.19	30.00
3-4年	233,639.78	116,819.89	50.00	55,836.59	27,918.30	50.00
4年以上	1,180,289.81	1,180,289.81	100.00	1,124,459.12	1,124,459.12	100.00
合计	13,813,930.71	2,296,929.58	16.63	43,287,140.77	4,318,740.31	9.98

(2) 坏账准备变动情况

1) 2022年1-6月

项目	第一阶段	第二阶段	第三阶段	合计

	未来 12 个月 预期信用损失	整个存续期预期 信用损失(未发生 信用减值)	整个存续期预 期信用损失(已 发生信用减值)	
期初数	189,716.62	59,827.09	715,223.57	964,767.27
期初数在本期	-27,171.10	-20,733.46	47,904.55	
--转入第二阶段	-27,171.10	27,171.10		
--转入第三阶段		-47,904.55	47,904.55	
--转回第二阶段				
--转回第一阶段				
本期计提	121,426.80	15,248.57	160,901.29	297,576.65
本期收回				
本期转回				
本期核销				
其他变动				
期末数	283,972.32	54,342.19	924,029.41	1,262,343.92

2) 2021 年度

项 目	第一阶段	第二阶段	第三阶段	合 计
	未来 12 个月 预期信用损失	整个存续期预期 信用损失(未发生 信用减值)	整个存续期预 期信用损失(已 发生信用减值)	
期初数	460,496.75	208,848.33	1,627,584.50	2,296,929.58
期初数在本期	-29,913.54	-12,763.81	42,677.35	
--转入第二阶段	-29,913.54	29,913.54		
--转入第三阶段		-42,677.35	42,677.35	
--转回第二阶段				
--转回第一阶段				
本期计提	-111,484.43	-136,257.44	-433,288.28	-681,030.15
本期收回				
本期转回				
本期核销	129,382.16		521,750.00	651,132.16
其他变动				
期末数	189,716.62	59,827.09	715,223.57	964,767.27

3) 2020 年度

项 目	第一阶段	第二阶段	第三阶段	合 计
	未来 12 个月 预期信用损失	整个存续期预期 信用损失(未发生 信用减值)	整个存续期预 期信用损失(已 发生信用减值)	
期初数	1,488,359.74	1,011,945.96	1,818,434.61	4,318,740.31
期初数在本期	-104,424.16	-5,734.10	110,158.27	
--转入第二阶段	-104,424.16	104,424.16		
--转入第三阶段		-110,158.27	110,158.27	
--转回第二阶段				
--转回第一阶段				
本期计提	-921,192.85	-793,363.53	-301,008.37	-2,015,564.75
本期收回				
本期转回				
本期核销	2,245.98	4,000.00		6,245.98
其他变动				
期末数	460,496.75	208,848.33	1,627,584.50	2,296,929.58

4) 2019 年度

项 目	第一阶段	第二阶段	第三阶段	合 计
	未来 12 个月 预期信用损失	整个存续期预期 信用损失(未发生 信用减值)	整个存续期预 期信用损失(已 发生信用减值)	
期初数	1,629,702.62	233,387.21	5,153,216.79	7,016,306.62
期初数在本期	-507,632.00	285,612.94	222,019.06	
--转入第二阶段	-507,632.00	507,632.00		
--转入第三阶段		-222,019.06	222,019.06	
--转回第二阶段				
--转回第一阶段				
本期计提	366,289.12	492,945.81	-3,606,801.24	-2,747,566.31
本期收回			50,000.00	50,000.00
本期转回				
本期核销				

项 目	第一阶段	第二阶段	第三阶段	合 计
	未来 12 个月 预期信用损失	整个存续期预期 信用损失(未发生 信用减值)	整个存续期预 期信用损失(已 发生信用减值)	
其他变动				
期末数	1,488,359.74	1,011,945.96	1,818,434.61	4,318,740.31

(3) 报告期实际核销的其他应收款情况

项 目	2022 年 1-6 月	2021 年度	2020 年度	2019 年度
实际核销的其他应收 款金额		651,132.16	6,245.98	

(4) 其他应收款项性质分类情况

款项性质	2022.6.30	2021.12.31	2020.12.31	2019.12.31
拆借款			3,816,168.15	21,599,225.85
押金保证金	1,209,114.66	1,178,060.26	2,504,177.36	3,090,697.16
应收资产处置款	246,000.00			10,357,158.02
应收暂付款	780,980.02	1,248,406.24	3,257,461.07	2,089,465.86
员工备用金	969,177.64	740,128.62	708,316.98	759,761.78
退税款	3,104,780.43	753,606.97	1,392,328.24	4,102,692.35
其他	1,365,301.11	1,486,366.14	2,135,478.91	1,288,139.75
合 计	7,675,353.86	5,406,568.23	13,813,930.71	43,287,140.77

(5) 其他应收款金额前 5 名情况

1) 2022 年 6 月 30 日

单位名称	款项性质	账面余额	账龄	占其他应收款 余额的比例 (%)	坏账准备
国家金库瑞安支库	退税款	3,104,780.43	1 年以内	40.45	155,239.02
东风小康汽车有限公司	押金保证金	490,000.00	4 年以上	6.38	490,000.00
上海协易机床有限公司	应收资产处 置款	246,000.00	1 年以内	3.21	12,300.00
望江鼎天建筑装饰有限 公司	押金保证金	162,926.86	2-3 年	2.12	48,878.06
徐州徐工物资供应有限 公司	押金保证金	100,500.00	1 年以内	1.31	5,025.00
小 计		4,104,207.29		53.47	711,442.08

2) 2021 年 12 月 31 日

单位名称	款项性质	账面余额	账龄	占其他应收款 余额的比例(%)	坏账准备
国家金库瑞安支库	退税款	753,606.97	1年以内	13.94	37,680.35
东风小康汽车有限公司	押金保证金	490,000.00	4年以上	9.06	490,000.00
望江鼎天建筑装饰有限公司	押金保证金	162,926.86	1-2年	3.01	16,292.69
中国石化销售股份有限公司上海石油分公司	押金保证金	141,025.50	1年以内	2.61	7,051.28
徐州徐工物资供应有限公司	押金保证金	100,500.00	1年以内	1.86	5,025.00
小 计		1,648,059.33		30.48	556,049.32

3) 2020年12月31日

单位名称	款项性质	账面余额	账龄	占其他应收款 余额的比例(%)	坏账准备
王上华	拆借款	3,816,068.15	[注1]	27.62	475,484.14
国家金库瑞安支库	退税款	1,392,328.24	1年以内	10.08	69,616.41
瑞安市润隆贸易有限公司	押金保证金	521,750.00	4年以内	3.78	521,750.00
东风小康汽车有限公司	押金保证金	490,000.00	4年以内	3.55	490,000.00
滁州市苏滁现代产业园建设发展有限公司	押金保证金	300,030.00	[注2]	2.17	17,817.00
小 计		6,520,176.39		47.20	1,574,667.55

[注1] 1年以内金额 1,806,972.34 元, 1-2年 1,087,966.08 元, 2-3年 921,129.73

元

[注2] 1年以内金额 243,720.00 元, 1-2年 56,310.00 元

4) 2019年12月31日

单位名称	款项性质	账面余额	账龄	占其他应收款 余额的比例(%)	坏账准备
林安竹	拆借款	10,693,912.82	[注1]	24.70	644,046.91
浙江精湛化油器有限公司	拆借款	5,442,409.50	[注2]	12.57	935,446.34
国家金库瑞安市支库	退税款	4,102,692.35	1年以内	9.48	205,134.62
胜华波集团有限公司	拆借款	2,124,696.89	[注3]	4.91	212,300.52
王上华	拆借款	2,009,095.81	[注4]	4.64	146,511.28
小 计		24,372,807.37		56.30	2,143,439.67

[注 1] 1 年以内金额 8,506,887.45 元, 1-2 年 2,187,025.37 元

[注 2] 1 年以内金额 175,892.25 元, 1-2 年 3,266,517.25 元, 2-3 年 2,000,000.00

元

[注 3] 1 年以内金额 3,383.33 元, 1-2 年 2,121,313.56 元

[注 4] 1 年以内金额 1,087,966.09 元, 1-2 年 921,129.73 元

8. 存货

(1) 明细情况

项 目	2022.6.30			2021.12.31		
	账面余额	跌价准备	账面价值	账面余额	跌价准备	账面价值
原材料	182,055,555.92	10,811,694.27	171,243,861.65	153,514,304.02	9,077,039.72	144,437,264.30
在产品	127,557,399.96	7,138,272.96	120,419,127.00	119,284,517.76	6,049,724.22	113,234,793.54
库存商品	307,626,559.31	21,841,743.16	285,784,816.15	321,411,517.67	22,440,792.09	298,970,725.58
委托加工物资	38,608,378.02		38,608,378.02	15,802,485.23		15,802,485.23
合 计	655,847,893.21	39,791,710.39	616,056,182.82	610,012,824.68	37,567,556.03	572,445,268.65

(续上表)

项 目	2020.12.31			2019.12.31		
	账面余额	跌价准备	账面价值	账面余额	跌价准备	账面价值
原材料	121,291,091.52	6,928,184.84	114,362,906.68	86,020,036.64	5,115,047.28	80,904,989.36
在产品	93,160,179.03	3,881,173.95	89,279,005.08	71,758,379.31	3,913,345.54	67,845,033.77
库存商品	250,458,583.17	19,743,465.32	230,715,117.85	203,913,728.76	12,473,579.72	191,440,149.04
委托加工物资	1,520,706.81		1,520,706.81	1,820,133.16		1,820,133.16
合 计	466,430,560.53	30,552,824.11	435,877,736.42	363,512,277.87	21,501,972.54	342,010,305.33

(2) 存货跌价准备

1) 明细情况

① 2022 年 1-6 月

项 目	期初数	本期增加		本期减少		期末数
		计提	其他	转回或转销	其他	
原材料	9,077,039.72	3,038,862.85		1,304,208.30		10,811,694.27
在产品	6,049,724.22	4,782,476.45		3,693,927.71		7,138,272.96
库存商品	22,440,792.09	5,347,369.66		5,946,418.59		21,841,743.16

小 计	37,567,556.03	13,168,708.96		10,944,554.60		39,791,710.39
-----	---------------	---------------	--	---------------	--	---------------

② 2021 年度

项 目	期初数	本期增加		本期减少		期末数
		计提	其他	转回或转销	其他	
原材料	6,928,184.84	5,439,941.82		3,291,086.94		9,077,039.72
在产品	3,881,173.95	4,489,891.12		2,321,340.85		6,049,724.22
库存商品	19,743,465.32	13,057,420.10		10,360,093.33		22,440,792.09
小 计	30,552,824.11	22,987,253.04		15,972,521.12		37,567,556.03

③ 2020 年度

项 目	期初数	本期增加		本期减少		期末数
		计提	其他	转回或转销	其他	
原材料	5,115,047.28	3,857,730.05		2,044,592.49		6,928,184.84
在产品	3,913,345.54	1,944,759.09		1,976,930.68		3,881,173.95
库存商品	12,473,579.72	13,844,606.19		6,574,720.59		19,743,465.32
小 计	21,501,972.54	19,647,095.33		10,596,243.76		30,552,824.11

④ 2019 年度

项 目	期初数	本期增加		本期减少		期末数
		计提	其他	转回或转销	其他	
原材料	3,989,096.12	2,386,970.11		1,261,018.95		5,115,047.28
在产品	2,860,477.26	2,731,237.82		1,678,369.54		3,913,345.54
库存商品	9,873,808.94	8,611,392.84		6,011,622.06		12,473,579.72
小 计	16,723,382.32	13,729,600.77		8,951,010.55		21,501,972.54

2) 确定可变现净值的具体依据、报告期转回或转销存货跌价准备的原因

① 2022 年 1-6 月

项 目	确定可变现净值的具体依据	本期转回存货跌价准备的原因	本期转销存货跌价准备的原因
原材料	相关产成品估计售价减去至完工估计将要发生的成本、估计的销售费用以及相关税费后的金额确定可变现净值		2022 年已将 2021 年末计提存货跌价准备的存货耗用
在产品			
库存商品	产成品估计售价减去估计的销售费用和相关税费后的金额确定其可变现净值		2022 年已将 2021 年末计提存货跌价准备的存货售出

② 2021 年度

项 目	确定可变现净值的具体依据	本期转回存货跌价准备的原因	本期转销存货跌价准备的原因
原材料	相关产成品估计售价减去至完工估计将要发生的成本、估计的销售费用以及相关税费后的金额确定可变现净值		2021 年已将 2020 年末计提存货跌价准备的存货耗用
在产品			
库存商品	产成品估计售价减去估计的销售费用和相关税费后的金额确定其可变现净值		2021 年已将 2020 年末计提存货跌价准备的存货售出

③ 2020 年度

项 目	确定可变现净值的具体依据	本期转回存货跌价准备的原因	本期转销存货跌价准备的原因
原材料	相关产成品估计售价减去至完工估计将要发生的成本、估计的销售费用以及相关税费后的金额确定可变现净值		2020 年度已将 2019 年末计提存货跌价准备的存货耗用
在产品			
库存商品	产成品估计售价减去估计的销售费用和相关税费后的金额确定其可变现净值		2020 年度已将 2019 年末计提存货跌价准备的存货售出

④ 2019 年度

项 目	确定可变现净值的具体依据	本期转回存货跌价准备的原因	本期转销存货跌价准备的原因
原材料	相关产成品估计售价减去至完工估计将要发生的成本、估计的销售费用以及相关税费后的金额确定可变现净值		2019 年度已将 2018 年末计提存货跌价准备的存货耗用
在产品			
库存商品	产成品估计售价减去估计的销售费用和相关税费后的金额确定其可变现净值		2019 年度已将 2018 年末计提存货跌价准备的存货售出

9. 其他流动资产

项 目	2022. 6. 30			2021. 12. 31		
	账面余额	减值准备	账面价值	账面余额	减值准备	账面价值
理财产品						
待抵扣进项税	914,593.09		3,536,022.35	18,570,022.28		18,570,022.28
待取得抵扣凭证的进项税	21,060,425.46		18,438,996.20	23,980,791.97		23,980,791.97
预缴所得税	3,038,391.33		3,038,391.33	6,561,486.23		6,561,486.23
合 计	25,013,409.88		25,013,409.88	49,112,300.48		49,112,300.48

(续上表)

项 目	2020. 12. 31			2019. 12. 31		
	账面余额	减值准备	账面价值	账面余额	减值准备	账面价值
理财产品				11,000,000.00		11,000,000.00
待抵扣进项税	10,789,825.94		10,789,825.94	5,635,963.51		5,635,963.51
待取得抵扣凭证的进项税	13,617,221.09		13,617,221.09	12,066,418.44		12,066,418.44
预缴所得税	627,105.80		627,105.80			
合 计	25,034,152.83		25,034,152.83	28,702,381.95		28,702,381.95

10. 其他权益工具投资

(1) 明细情况

2020年12月31日/2020年度

项 目	期末数	本期股利收入	本期从其他综合收益转入留存收益的累计利得和损失	
			金额	原因
上海美默思电子科技有限公司	1,200,000.00			
小 计	1,200,000.00			

(2) 指定为以公允价值计量且其变动计入其他综合收益的权益工具投资的原因

公司对上海美默思电子科技有限公司的股权投资属于非交易性权益工具投资，公司将其指定为以公允价值计量且其变动计入其他综合收益的权益工具投资。

(3) 报告期终止确认的其他权益工具投资

2021年度

项 目	终止确认时公允价值	终止确认时累计利得和损失	处置原因
上海美默思电子科技有限公司	1,200,000.00		对外出售股权
小 计	1,200,000.00		

11. 固定资产

(1) 明细情况

项 目	2022. 6. 30	2021. 12. 31	2020. 12. 31	2019. 12. 31
固定资产	705,789,668.16	479,140,129.95	450,022,955.92	329,964,595.43

项 目	2022. 6. 30	2021. 12. 31	2020. 12. 31	2019. 12. 31
合 计	705, 789, 668. 16	479, 140, 129. 95	450, 022, 955. 92	329, 964, 595. 43

(2) 固定资产

1) 明细情况

① 2022 年 1-6 月

项 目	房屋及 建筑物	通用设备	专用设备	运输工具	合 计
账面原值					
期初数	313, 294, 407. 08	8, 348, 417. 96	406, 248, 741. 97	25, 746, 395. 53	753, 637, 962. 54
本期增加金额	154, 605, 489. 24	278, 249. 96	103, 945, 362. 03	597, 610. 59	259, 426, 711. 82
1) 购置	1, 475, 463. 00	278, 249. 96	9, 549, 229. 05	597, 610. 59	11, 900, 552. 60
2) 在建工程转入	153, 130, 026. 24		94, 396, 132. 98		247, 526, 159. 22
本期减少金额	2, 536, 834. 92		4, 332, 684. 50		6, 869, 519. 42
1) 处置或报废	2, 536, 834. 92		4, 332, 684. 50		6, 869, 519. 42
2) 其他减少					
期末数	465, 363, 061. 40	8, 626, 667. 92	505, 861, 419. 50	26, 344, 006. 12	1, 006, 195, 154. 94
累计折旧					
期初数	81, 405, 354. 38	5, 155, 265. 78	166, 939, 999. 99	20, 997, 212. 44	274, 497, 832. 59
本期增加金额	10, 666, 512. 39	729, 578. 24	18, 867, 465. 84	1, 041, 001. 27	31, 304, 557. 74
1) 计提	10, 666, 512. 39	729, 578. 24	18, 867, 465. 84	1, 041, 001. 27	31, 304, 557. 74
本期减少金额	2, 164, 252. 75		3, 232, 650. 80		5, 396, 903. 55
1) 处置或报废	2, 164, 252. 75		3, 232, 650. 80		5, 396, 903. 55
2) 其他减少					
期末数	89, 907, 614. 02	5, 884, 844. 02	182, 574, 815. 03	22, 038, 213. 71	300, 405, 486. 78
账面价值					
期末账面价值	375, 455, 447. 38	2, 741, 823. 90	323, 286, 604. 47	4, 305, 792. 41	705, 789, 668. 16
期初账面价值	231, 889, 052. 70	3, 193, 152. 18	239, 308, 741. 98	4, 749, 183. 09	479, 140, 129. 95

② 2021 年度

项 目	房屋及 建筑物	通用设备	专用设备	运输工具	合 计
账面原值					

项 目	房屋及 建筑物	通用设备	专用设备	运输工具	合 计
期初数	311,504,691.57	6,908,967.71	339,043,202.10	26,927,741.02	684,384,602.40
本期增加金额	1,789,715.51	1,630,369.31	78,904,719.61	1,133,045.73	83,457,850.16
1) 购置		1,630,369.31	29,683,757.98	1,133,045.73	32,447,173.02
2) 在建工程转入	1,789,715.51		49,220,961.63		51,010,677.14
本期减少金额		190,919.06	11,699,179.74	2,314,391.22	14,204,490.02
1) 处置或报废		190,919.06	11,699,179.74	2,314,391.22	14,204,490.02
2) 其他减少					
期末数	313,294,407.08	8,348,417.96	406,248,741.97	25,746,395.53	753,637,962.54
累计折旧					
期初数	66,583,334.29	3,710,866.93	144,277,030.97	19,790,414.29	234,361,646.48
本期增加金额	14,822,020.09	1,629,588.88	30,409,635.30	2,581,647.05	49,442,891.32
1) 计提	14,822,020.09	1,629,588.88	30,409,635.30	2,581,647.05	49,442,891.32
本期减少金额		185,190.03	7,746,666.28	1,374,848.90	9,306,705.21
1) 处置或报废		185,190.03	7,746,666.28	1,374,848.90	9,306,705.21
2) 其他减少					
期末数	81,405,354.38	5,155,265.78	166,939,999.99	20,997,212.44	274,497,832.59
账面价值					
期末账面价值	231,889,052.70	3,193,152.18	239,308,741.98	4,749,183.09	479,140,129.95
期初账面价值	244,921,357.28	3,198,100.78	194,766,171.13	7,137,326.73	450,022,955.92

③ 2020 年度

项 目	房屋及 建筑物	通用设备	专用设备	运输工具	合 计
账面原值					
期初数	214,359,907.09	5,181,782.52	294,281,651.51	28,032,019.23	541,855,360.35
本期增加金额	97,144,784.48	1,760,586.91	68,191,816.23	1,840,674.80	168,937,862.42
1) 购置		1,760,586.91	45,349,120.68	1,840,674.80	48,950,382.39
2) 在建工程转入	97,144,784.48		22,842,695.55		119,987,480.03
本期减少金额		33,401.72	23,430,265.64	2,944,953.01	26,408,620.37
1) 处置或报废		33,401.72	23,430,265.64	2,944,953.01	26,408,620.37

2) 其他减少					
期末数	311,504,691.57	6,908,967.71	339,043,202.10	26,927,741.02	684,384,602.40
累计折旧					
期初数	53,234,603.05	2,627,077.62	136,321,504.20	19,707,580.06	211,890,764.92
本期增加金额	13,348,731.24	1,114,817.72	28,409,388.77	2,882,686.99	45,755,624.72
1) 计提	13,348,731.24	1,114,817.72	28,409,388.77	2,882,686.99	45,755,624.72
本期减少金额		31,028.41	20,453,862.00	2,799,852.76	23,284,743.17
1) 处置或报废		31,028.41	20,453,862.00	2,799,852.76	23,284,743.17
2) 其他减少					
期末数	66,583,334.29	3,710,866.93	144,277,030.97	19,790,414.29	234,361,646.48
账面价值					
期末账面价值	244,921,357.28	3,198,100.78	194,766,171.13	7,137,326.73	450,022,955.92
期初账面价值	161,125,304.04	2,554,704.90	157,960,147.31	8,324,439.17	329,964,595.43

④ 2019 年度

项 目	房屋及 建筑物	通用设备	专用设备	运输工具	合 计
账面原值					
期初数	206,157,691.92	3,848,393.57	260,359,693.03	24,760,205.23	495,125,983.75
本期增加金额	8,202,215.17	1,394,824.86	45,216,059.70	5,968,438.47	60,781,538.20
1) 购置		1,394,824.86	16,510,047.09	5,968,438.47	23,873,310.42
2) 在建工程转入	8,202,215.17		28,706,012.61		36,908,227.78
本期减少金额		61,435.91	11,294,101.22	2,696,624.47	14,052,161.60
1) 处置或报废		61,435.91	11,294,101.22	2,696,624.47	14,052,161.60
2) 其他减少					
期末数	214,359,907.09	5,181,782.52	294,281,651.51	28,032,019.23	541,855,360.35
累计折旧					
期初数	43,275,448.19	1,967,493.82	116,514,859.20	16,643,542.83	178,401,344.04
本期增加金额	9,959,154.86	710,563.60	24,618,705.97	3,079,259.70	38,367,684.13
1) 计提	9,959,154.86	710,563.60	24,618,705.97	3,079,259.70	38,367,684.13

本期减少金额		50,979.80	4,812,060.97	15,222.48	4,878,263.25
1) 处置或报废		50,979.80	4,812,060.97	15,222.48	4,878,263.25
2) 其他减少					
期末数	53,234,603.05	2,627,077.62	136,321,504.20	19,707,580.05	211,890,764.92
账面价值					
期末账面价值	161,125,304.04	2,554,704.90	157,960,147.31	8,324,439.18	329,964,595.43
期初账面价值	162,882,243.73	1,880,899.75	143,844,833.83	8,116,662.40	316,724,639.71

12. 在建工程

(1) 明细情况

项 目	2022. 6. 30	2021. 12. 31	2020. 12. 31	2019. 12. 31
在建工程	33,587,784.80	224,251,363.50	153,697,913.71	86,606,573.52
合 计	33,587,784.80	224,251,363.50	153,697,913.71	86,606,573.52

(2) 在建工程

1) 明细情况

项 目	2022. 6. 30			2021. 12. 31		
	账面余额	减值准备	账面价值	账面余额	减值准备	账面价值
特博厂区建设工程	4,296,080.27		4,296,080.27	126,084,136.95		126,084,136.95
滁州工程设备	17,577,760.72		17,577,760.72	42,147,606.70		42,147,606.70
智能风扇总成项目	4,072,888.65		4,072,888.65	39,275,320.84		39,275,320.84
零星工程设备	7,641,055.16		7,641,055.16	16,744,299.01		16,744,299.01
合计	33,587,784.80		33,587,784.80	224,251,363.50		224,251,363.50

(续上表)

项 目	2020. 12. 31			2019. 12. 31		
	账面余额	减值准备	账面价值	账面余额	减值准备	账面价值
特博厂区建设工程	72,768,917.71		72,768,917.71	3,259,004.27		3,259,004.27
滁州工程设备	28,530,226.44		28,530,226.44	7,467,018.20		7,467,018.20
智能风扇总成项目	30,520,907.43		30,520,907.43	73,985,262.93		73,985,262.93
零星工程设备	21,877,862.13		21,877,862.13	1,895,288.12		1,895,288.12
合 计	153,697,913.71		153,697,913.71	86,606,573.52		86,606,573.52

2) 重要在建工程项目报告期变动情况

① 2022 年 1-6 月

工程名称	预算数(万元)	期初数	本期增加	转入固定资产	期末数
滁州工程设备		42,147,606.70	3,663,037.18	28,232,883.16	17,577,760.72
智能风扇总成项目	6,100.00	39,275,320.84	1,461,090.97	36,663,523.16	4,072,888.65
特博厂区建设工程	15,000.00	126,084,136.95	31,569,242.29	153,357,298.97	4,296,080.27
零星工程设备		16,744,299.01	20,169,210.08	29,272,453.93	7,641,055.16
小 计		224,251,363.50	56,862,580.52	247,526,159.22	33,587,784.80

(续上表)

工程名称	工程累计投入占预算比例(%)	工程进度(%)	利息资本化累计金额	本期利息资本化金额	本期利息资本化率(%)	资金来源
滁州工程设备						自筹资金
智能风扇总成项目	72.87	72.87				自筹资金
特博厂区建设工程	95.15	95.15				自筹资金
零星工程设备						自筹资金
小 计						

② 2021 年度

工程名称	预算数(万元)	期初数	本期增加	转入固定资产	期末数
滁州工程设备		28,530,226.44	26,931,992.12	13,314,611.86	42,147,606.70
智能风扇总成项目	6,100.00	30,520,907.43	12,465,917.84	3,711,504.43	39,275,320.84
特博厂区建设工程	15,000.00	72,768,917.71	53,315,219.24		126,084,136.95
零星工程设备		21,877,862.13	28,850,997.73	33,984,560.85	16,744,299.01
小 计		153,697,913.71	121,564,126.93	51,010,677.14	224,251,363.50

(续上表)

工程名称	工程累计投入占预算比例(%)	工程进度(%)	利息资本化累计金额	本期利息资本化金额	本期利息资本化率(%)	资金来源
滁州工程设备						自筹资金
智能风扇总成项目	70.47	70.47				自筹资金
特博厂区建设工程	84.06	84.06				自筹资金
零星工程设备						自筹资金

工程名称	工程累计投入占 预算比例 (%)	工程进度 (%)	利息资本 化累计金额	本期利息 资本化金额	本期利息资 本化率 (%)	资金来源
小 计						

③ 2020 年度

工程名称	预算数 (万元)	期初数	本期增加	转入固定资产	期末数
滁州工程设备		7,467,018.20	26,341,561.99	5,278,353.75	28,530,226.44
智能风扇总成项目	6,100.00		30,520,907.43		30,520,907.43
特博厂区建设工程	15,000.00	3,259,004.27	69,509,913.44		72,768,917.71
滁州厂区建设工程	9,700.00	73,985,262.93	22,683,004.55	96,668,267.48	
零星工程设备		1,895,288.12	38,023,432.81	18,040,858.80	21,877,862.13
小 计		86,606,573.52	187,078,820.22	119,987,480.03	153,697,913.71

(续上表)

工程名称	工程累计投入占预 算比例 (%)	工程进度 (%)	利息资本 化累计金额	本期利息 资本化金额	本期利息资本 化率 (%)	资金来源
滁州工程设备						自筹资金
智能风扇总成项目	50.03	50.03				自筹资金
特博厂区建设工程	48.51	48.51				自筹资金
滁州厂区建设工程	99.66	100.00				自筹资金
零星工程设备						自筹资金
小 计						

④ 2019 年度

工程名称	预算数 (万元)	期初数	本期增加	转入固定资产	期末数
滁州工程设备		1,351,379.31	23,297,381.82	17,181,742.93	7,467,018.20
特博厂区建设工程	15,000.00		3,259,004.27		3,259,004.27
滁州厂区建设工程	9,700.00	550,421.96	73,434,840.97		73,985,262.93
零星工程设备		5,867,668.92	15,754,104.05	19,726,484.85	1,895,288.12
小 计		7,769,470.19	115,745,331.11	36,908,227.78	86,606,573.52

(续上表)

工程名称	工程累计投入占预 算比例 (%)	工程进度 (%)	利息资本 化累计金额	本期利息 资本化金额	本期利息资本 化率 (%)	资金来源
滁州工程设备						自筹资金

特博厂区建设工程	2.17	2.17				自筹资金
滁州厂区建设工程	76.27	75.71				自筹资金
零星工程设备						自筹资金
小 计						

13. 使用权资产

2022 年 1-6 月

项 目	房屋及建筑物	合 计
账面原值		
期初数	3,669,679.32	3,669,679.32
本期增加金额		
1) 租入		
本期减少金额		
1) 处置		
期末数	3,669,679.32	3,669,679.32
累计折旧		
期初数	1,842,428.67	1,842,428.67
本期增加金额	921,214.34	921,214.34
1) 计提	921,214.34	921,214.34
本期减少金额		
1) 处置		
期末数	2,763,643.01	2,763,643.01
账面价值		
期末账面价值	906,036.31	906,036.31
期初账面价值	1,827,250.65	1,827,250.65
2021 年度		
项 目	房屋及建筑物	合 计
账面原值		
期初数	1,609,132.44	1,609,132.44
本期增加金额	2,060,546.88	2,060,546.88

项 目	房屋及建筑物	合 计
1) 租入	2,060,546.88	2,060,546.88
本期减少金额		
1) 处置		
期末数	3,669,679.32	3,669,679.32
累计折旧		
期初数		
本期增加金额	1,842,428.67	1,842,428.67
1) 计提	1,842,428.67	1,842,428.67
本期减少金额		
1) 处置		
期末数	1,842,428.67	1,842,428.67
账面价值		
期末账面价值	1,827,250.65	1,827,250.65
期初账面价值[注]	1,609,132.44	1,609,132.44

[注] 期初数与上年年末数（2020年12月31日）差异详见本财务报表附注十二(四)之说明

14. 无形资产

(1) 2022年1-6月

项 目	土地使用权	软件	合 计
账面原值			
期初数	126,998,829.49	11,681,625.31	138,680,454.80
本期增加金额		1,317,551.54	1,317,551.54
1) 购置		1,317,551.54	1,317,551.54
本期减少金额			
1) 处置			
2) 转入其他非流动资产			
期末数	126,998,829.49	12,999,176.85	139,998,006.34

累计摊销			
期初数	16,045,205.50	5,879,402.80	21,924,608.30
本期增加金额	1,813,809.20	807,667.98	2,621,477.18
1) 计提	1,813,809.20	807,667.98	2,621,477.18
本期减少金额			
1) 处置			
2) 转入其他非流动资产			
期末数	17,859,014.70	6,687,070.78	24,546,085.48
账面价值			
期末账面价值	109,139,814.79	6,312,106.07	115,451,920.86
期初账面价值	110,953,623.99	5,802,222.51	116,755,846.50
(2) 2021 年度			
项 目	土地使用权	软件	合 计
账面原值			
期初数	122,672,829.49	7,704,842.75	130,377,672.24
本期增加金额	4,326,000.00	3,976,782.56	8,302,782.56
1) 购置	4,326,000.00	3,976,782.56	8,302,782.56
本期减少金额			
1) 处置			
2) 转入其他非流动资产			
期末数	126,998,829.49	11,681,625.31	138,680,454.80
累计摊销			
期初数	12,660,738.41	4,377,085.91	17,037,824.32
本期增加金额	3,384,467.09	1,502,316.89	4,886,783.98
1) 计提	3,384,467.09	1,502,316.89	4,886,783.98
本期减少金额			
1) 处置			
2) 转入其他非流动资产			
期末数	16,045,205.50	5,879,402.80	21,924,608.30

账面价值			
期末账面价值	110,953,623.99	5,802,222.51	116,755,846.50
期初账面价值	110,012,091.08	3,327,756.84	113,339,847.92

(3) 2020 年度

项 目	土地使用权	软件	合 计
账面原值			
期初数	122,672,829.49	6,077,721.73	128,750,551.22
本期增加金额		1,627,121.02	1,627,121.02
1) 购置		1,627,121.02	1,627,121.02
本期减少金额			
1) 处置			
2) 转入其他非流动资产			
期末数	122,672,829.49	7,704,842.75	130,377,672.24
累计摊销			
期初数	9,283,481.29	3,128,897.65	12,412,378.94
本期增加金额	3,377,257.12	1,248,188.26	4,625,445.38
1) 计提	3,377,257.12	1,248,188.26	4,625,445.38
本期减少金额			
1) 处置			
2) 转入其他非流动资产			
期末数	12,660,738.41	4,377,085.91	17,037,824.32
账面价值			
期末账面价值	110,012,091.08	3,327,756.84	113,339,847.92
期初账面价值	113,389,348.20	2,948,824.08	116,338,172.28

(4) 2019 年度

项 目	土地使用权	软件	合 计
账面原值			
期初数	106,306,384.30	4,387,135.10	110,693,519.40

本期增加金额	16,366,445.19	1,690,586.63	18,057,031.82
1) 购置	16,366,445.19	1,690,586.63	18,057,031.82
本期减少金额			
1) 处置			
2) 转入其他非流动资产			
期末数	122,672,829.49	6,077,721.73	128,750,551.22
累计摊销			
期初数	6,069,888.68	1,790,742.39	7,860,631.07
本期增加金额	3,213,592.61	1,338,155.26	4,551,747.87
1) 计提	3,213,592.61	1,338,155.26	4,551,747.87
本期减少金额			
1) 处置			
2) 转入其他非流动资产			
期末数	9,283,481.29	3,128,897.65	12,412,378.94
账面价值			
期末账面价值	113,389,348.20	2,948,824.08	116,338,172.28
期初账面价值	100,236,495.62	2,596,392.71	102,832,888.33

15. 长期待摊费用

(1) 2022年1-6月

项目	期初数	本期增加	本期摊销	其他减少	期末数
装修费	488,933.46	460,550.41	44,802.08		904,681.79
合计	488,933.46	460,550.41	44,802.08		904,681.79

(2) 2021年度

项目	期初数	本期增加	本期摊销	其他减少	期末数
装修费	259,145.39	421,100.83	191,312.76		488,933.46
合计	259,145.39	421,100.83	191,312.76		488,933.46

(3) 2020年度

项目	期初数	本期增加	本期摊销	其他减少	期末数
----	-----	------	------	------	-----

项 目	期初数	本期增加	本期摊销	其他减少	期末数
装修费	543,458.20		284,312.81		259,145.39
合 计	543,458.20		284,312.81		259,145.39

(4) 2019 年度

项 目	期初数	本期增加	本期摊销	其他减少	期末数
装修费	457,528.58	138,181.82	52,252.20		543,458.20
合 计	457,528.58	138,181.82	52,252.20		543,458.20

16. 递延所得税资产、递延所得税负债

(1) 未经抵销的递延所得税资产

项 目	2022. 6. 30		2021. 12. 31	
	可抵扣暂时性差异	递延所得税资产	可抵扣暂时性差异	递延所得税资产
资产减值准备	141,451,924.51	21,862,529.65	142,281,538.48	21,618,593.63
内部交易未实现利润	34,537,604.67	5,180,640.71	34,443,501.56	5,166,525.23
预计三包费	27,053,931.86	4,058,089.78	22,136,382.11	3,320,457.32
与资产相关的政府补助	16,609,355.06	2,491,403.26	14,641,410.04	2,196,211.51
可抵扣亏损	63,749,332.82	9,780,094.39	50,597,947.14	7,589,692.07
公允价值变动损益	1,328,319.04	199,247.86		
未决诉讼预计损失	5,200,000.00	780,000.00	5,200,000.00	780,000.00
合 计	289,930,467.96	44,352,005.65	269,300,779.33	40,671,479.76

(续上表)

项 目	2020. 12. 31		2019. 12. 31	
	可抵扣暂时性差异	递延所得税资产	可抵扣暂时性差异	递延所得税资产
资产减值准备	138,640,572.71	20,868,361.03	113,881,271.79	17,131,472.09
内部交易未实现利润	28,370,984.37	4,255,647.66	17,583,692.20	2,746,369.24
预计三包费	19,442,446.25	2,916,366.94	18,531,837.87	2,779,775.70
与资产相关的政府补助	15,945,020.00	2,391,753.00	7,908,630.00	1,666,294.50
可抵扣亏损				
公允价值变动损益				

未决诉讼预计损失	5,200,000.00	780,000.00		
合 计	207,599,023.33	31,212,128.63	157,905,431.86	24,323,911.53

(2) 未确认递延所得税资产明细

项 目	2022.6.30	2021.12.31	2020.12.31	2019.12.31
与资产相关的政府补助	352,200.00			
应收账款坏账准备	309,927.26	18,640.22		
其他应收款坏账准备	1,262,343.92	964,767.27	2,296,929.58	4,318,740.31
可抵扣亏损	44,901,550.52	31,450,534.29	12,576,118.38	2,136,249.63
合 计	46,826,021.70	32,433,941.78	14,873,047.96	6,454,989.94

(3) 未确认递延所得税资产的可抵扣亏损将于以下年度到期

年 份	2022.6.30	2021.12.31	2020.12.31	2019.12.31	备注
2024 年	2,136,249.63	2,136,249.63	2,136,249.63	2,136,249.63	
2025 年	10,439,868.75	10,439,868.75	10,439,868.75		
2026 年	18,874,415.91	18,874,415.91			
2027 年	13,451,016.23				
合 计	44,901,550.52	31,450,534.29	12,576,118.38	2,136,249.63	

17. 其他非流动资产

项 目	2022.6.30			2021.12.31		
	账面余额	减值准备	账面价值	账面余额	减值准备	账面价值
长期资产购置款	17,497,423.35		17,497,423.35	14,402,658.09		14,402,658.09
对外担保抵押资产 [注]						
合 计	17,497,423.35		17,497,423.35	14,402,658.09		14,402,658.09

(续上表)

项 目	2020.12.31			2019.12.31		
	账面余额	减值准备	账面价值	账面余额	减值准备	账面价值
长期资产购置款	18,405,884.46		18,405,884.46	26,340,972.09		26,340,972.09
对外担保抵押资产 [注]				9,978,401.36	9,978,401.36	

项 目	2020. 12. 31			2019. 12. 31		
	账面余额	减值准备	账面价值	账面余额	减值准备	账面价值
合 计	18,405,884.46		18,405,884.46	36,319,373.45	9,978,401.36	26,340,972.09

[注] 本公司之子公司安徽胜华波汽车电器有限公司以原值为 10,941,229.60 元、净值为 9,978,401.36 元的房屋及建筑物为鑫田集团有限公司银行借款提供抵押担保。2017 年 5 月，因鑫田集团有限公司未能到期偿还债务，中信银行股份有限公司温州瑞安支行向瑞安市人民法院提起诉讼。2017 年末，安徽胜华波汽车电器有限公司预计将承担上述担保损失，按照该抵押房产的账面净值计提减值准备 9,978,401.36 元。瑞安市人民法院于 2018 年 3 月判决中信银行股份有限公司温州瑞安支行有权对安徽胜华波汽车电器有限公司名下的该抵押房产进行折价、拍卖或者变卖，本公司将其划分为其他非流动资产。根据 2020 年 8 月 19 号及 2020 年 11 月 4 号瑞安市人民法院《执行裁定书》，瑞安市人民法院依法拍卖上述抵押资产，上述对外担保抵押资产的所有权自裁定书送达买受人起转移

18. 短期借款

项 目	2022. 6. 30	2021. 12. 31	2020. 12. 31	2019. 12. 31
抵押保证借款	368,030,671.55	397,352,453.62	289,960,716.48	279,279,790.70
保证借款				70,089,568.62
抵押借款			50,087,102.56	
质押借款	48,050,630.14	48,055,693.15	25,705,170.31	
信用借款	70,069,444.44	50,054,246.58	20,026,219.18	
质押保证借款			24,832,873.42	15,019,861.03
合 计	486,150,746.13	495,462,393.35	410,612,081.95	364,389,220.35

19. 交易性金融负债

2022 年 1-6 月

项 目	期初数	本期增加	本期减少	期末数
交易性金融负债		865,822.00		865,822.00
其中：指定为以公允价值计量且其变动计入当期损益的金融负债		865,822.00		865,822.00
合 计		865,822.00		865,822.00

20. 应付票据

项 目	2022. 6. 30	2021. 12. 31	2020. 12. 31	2019. 12. 31
银行承兑汇票	56, 115, 701. 46	34, 250, 000. 00		
合 计	56, 115, 701. 46	34, 250, 000. 00		

21. 应付账款

(1) 明细情况

项 目	2022. 6. 30	2021. 12. 31
材料款	543, 568, 755. 06	539, 000, 909. 81
长期资产购置款	25, 858, 419. 08	19, 783, 155. 74
费用款	26, 030, 029. 47	25, 368, 611. 10
其他		
合 计	595, 457, 203. 61	584, 152, 676. 65

(续上表)

项 目	2020. 12. 31	2019. 12. 31
材料款	470, 022, 249. 95	328, 399, 096. 60
长期资产购置款	22, 205, 675. 25	50, 729, 591. 41
费用款	21, 465, 339. 42	19, 712, 350. 04
其他	163, 815. 36	245, 883. 30
合 计	513, 857, 079. 98	399, 086, 921. 35

(2) 报告期各期末无账龄 1 年以上重要的应付账款。

22. 预收款项

(1) 明细情况

项 目	2022. 6. 30	2021. 12. 31	2020. 12. 31	2019. 12. 31
预收货款				5, 547, 959. 93
预收租金	60, 000. 00			
合 计	60, 000. 00			5, 547, 959. 93

(2) 报告期各期末无账龄 1 年以上重要的预收款项。

23. 合同负债

项 目	2022. 6. 30	2021. 12. 31	2020. 12. 31
预收货款	12,426,719.93	10,263,668.15	5,623,787.96
合 计	12,426,719.93	10,263,668.15	5,623,787.96

24. 应付职工薪酬

(1) 明细情况

1) 2022年6月30日

项 目	期初数	本期增加	本期减少	期末数
短期薪酬	70,718,743.80	256,177,367.66	270,370,650.78	56,525,460.68
离职后福利—设定 提存计划	1,775,408.11	22,623,846.45	22,531,948.17	1,867,306.39
合 计	72,494,151.91	278,801,214.11	292,902,598.95	58,392,767.07

2) 2021年度

项 目	期初数	本期增加	本期减少	期末数
短期薪酬	59,766,763.81	495,744,337.03	484,792,357.04	70,718,743.80
离职后福利—设定 提存计划	587,809.11	34,302,954.35	33,115,355.35	1,775,408.11
合 计	60,354,572.92	530,047,291.38	517,907,712.39	72,494,151.91

3) 2020年度

项 目	期初数	本期增加	本期减少	期末数
短期薪酬	46,291,322.57	367,155,454.22	353,680,012.98	59,766,763.81
离职后福利—设定 提存计划	939,572.57	8,200,428.24	8,552,191.70	587,809.11
合 计	47,230,895.14	375,355,882.46	362,232,204.68	60,354,572.92

4) 2019年度

项 目	期初数	本期增加	本期减少	期末数
短期薪酬	36,432,808.91	311,334,973.58	301,476,459.92	46,291,322.57
离职后福利—设定 提存计划	722,718.90	22,980,930.45	22,764,076.78	939,572.57
合 计	37,155,527.81	334,315,904.03	324,240,536.70	47,230,895.14

(3) 短期薪酬明细情况

1) 2022年6月30日

项 目	期初数	本期增加	本期减少	期末数
工资、奖金、津贴和补贴	68,774,491.35	229,848,930.52	244,263,631.40	54,359,790.47
职工福利费	16,451.00	11,645,445.75	11,655,651.49	6,245.26
社会保险费	1,183,876.46	11,415,566.20	11,372,664.07	1,226,778.59
其中：医疗保险费	1,074,965.95	10,683,266.05	10,614,555.85	1,143,676.15
工伤保险费	108,910.51	731,164.94	756,973.01	83,102.44
生育保险费		1,135.21	1,135.21	
住房公积金	159,731.00	2,793,186.00	2,794,606.00	158,311.00
工会经费和职工教育经费	584,193.99	474,239.19	284,097.82	774,335.36
小 计	70,718,743.80	256,177,367.66	270,370,650.78	56,525,460.68

2) 2021年度

项 目	期初数	本期增加	本期减少	期末数
工资、奖金、津贴和补贴	57,934,298.74	447,610,858.19	436,770,665.58	68,774,491.35
职工福利费		20,449,613.83	20,433,162.83	16,451.00
社会保险费	926,322.82	21,379,776.40	21,122,222.76	1,183,876.46
其中：医疗保险费	815,672.10	20,089,672.51	19,830,378.66	1,074,965.95
工伤保险费	110,650.72	1,286,849.48	1,288,589.69	108,910.51
生育保险费		3,254.41	3,254.41	
住房公积金	99,840.00	5,722,605.15	5,662,714.15	159,731.00
工会经费和职工教育经费	806,302.25	581,483.46	803,591.72	584,193.99
小 计	59,766,763.81	495,744,337.03	484,792,357.04	70,718,743.80

3) 2020年度

项 目	期初数	本期增加	本期减少	期末数
工资、奖金、津贴和补贴	44,234,326.76	333,858,941.69	320,158,969.71	57,934,298.74
职工福利费		22,398,451.97	22,398,451.97	
社会保险费	768,657.83	7,499,215.25	7,341,550.26	926,322.82

项 目	期初数	本期增加	本期减少	期末数
其中：医疗保险费	636,780.73	6,688,635.13	6,509,743.76	815,672.10
工伤保险费	16,971.00	509,976.65	416,296.93	110,650.72
生育保险费	114,906.10	300,603.47	415,509.57	
住房公积金	103,700.00	2,861,996.00	2,865,856.00	99,840.00
工会经费和职工教育经费	1,184,637.98	536,849.31	915,185.04	806,302.25
小 计	46,291,322.57	367,155,454.22	353,680,012.98	59,766,763.81

4) 2019 年度

项 目	期初数	本期增加	本期减少	期末数
工资、奖金、津贴和补贴	35,424,989.63	279,403,121.57	270,593,784.44	44,234,326.76
职工福利费	3,829.84	15,694,519.02	15,698,348.86	
社会保险费	274,167.33	12,540,160.77	12,045,670.27	768,657.83
其中：医疗保险费	244,332.93	10,722,460.50	10,330,012.70	636,780.73
工伤保险费	4,115.09	759,006.63	746,150.72	16,971.00
生育保险费	25,719.31	1,058,693.64	969,506.85	114,906.10
住房公积金	69,953.46	2,798,063.55	2,764,317.01	103,700.00
工会经费和职工教育经费	659,868.65	899,108.67	374,339.34	1,184,637.98
小 计	36,432,808.91	311,334,973.58	301,476,459.92	46,291,322.57

(4) 设定提存计划明细情况

1) 2022 年 6 月 30 日

项 目	期初数	本期增加	本期减少	期末数
基本养老保险	1,719,593.48	21,956,451.10	21,866,590.24	1,809,454.34
失业保险费	55,814.63	667,395.35	665,357.93	57,852.05
小 计	1,775,408.11	22,623,846.45	22,531,948.17	1,867,306.39

2) 2021 年度

项 目	期初数	本期增加	本期减少	期末数
基本养老保险	570,856.56	33,299,542.45	32,150,805.53	1,719,593.48
失业保险费	16,952.55	1,003,411.90	964,549.82	55,814.63

项 目	期初数	本期增加	本期减少	期末数
小 计	587,809.11	34,302,954.35	33,115,355.35	1,775,408.11

3) 2020 年度

项 目	期初数	本期增加	本期减少	期末数
基本养老保险	908,723.69	7,944,226.36	8,282,093.49	570,856.56
失业保险费	30,848.88	256,201.88	270,098.21	16,952.55
小 计	939,572.57	8,200,428.24	8,552,191.70	587,809.11

4) 2019 年度

项 目	期初数	本期增加	本期减少	期末数
基本养老保险	709,859.19	22,338,853.52	22,139,989.02	908,723.69
失业保险费	12,859.71	642,076.93	624,087.76	30,848.88
小 计	722,718.90	22,980,930.45	22,764,076.78	939,572.57

25. 应交税费

项 目	2022.6.30	2021.12.31	2020.12.31	2019.12.31
增值税	70,220,460.14	62,285,755.03	39,711,319.45	27,485,048.67
企业所得税	8,645,810.76	13,130,078.69	24,143,635.22	15,366,299.84
代扣代缴个人所得税	1,549,030.25	1,477,199.58	1,398,423.92	269,761.92
城市维护建设税	885,299.20	1,131,138.43	1,310,717.23	373,283.52
房产税	917,050.78	1,475,260.83	1,570,567.47	274,851.07
土地使用税	529,429.50	510,683.25	438,245.90	483,109.50
教育费附加	407,199.30	525,359.72	611,770.19	212,760.67
地方教育附加	265,341.33	346,085.08	407,846.78	141,840.46
地方水利建设基金	448,997.19	482,000.24	499,165.40	428,541.00
印花税	303,138.23	322,891.40	274,845.33	42,905.58
车船税		122.57		
合 计	84,171,756.68	81,686,574.82	70,366,536.89	45,078,402.23

26. 其他应付款

(1) 明细情况

项 目	2022. 6. 30	2021. 12. 31	2020. 12. 31	2019. 12. 31
应付股利			61,096,375.56	
其他应付款	13,588,741.22	15,888,239.40	57,731,405.34	11,408,787.14
合 计	13,588,741.22	15,888,239.40	118,827,780.90	11,408,787.14

(2) 应付股利

项 目	2022. 6. 30	2021. 12. 31	2020. 12. 31	2019. 12. 31
普通股股利			61,096,375.56	
小 计			61,096,375.56	

(3) 其他应付款

项 目	2022. 6. 30	2021. 12. 31	2020. 12. 31	2019. 12. 31
押金保证金	600,000.00	725,000.00	326,950.00	325,000.00
拆借款	9,478,440.00	9,282,960.00	51,433,832.55	5,494,721.24
应付暂收款	262,627.02	1,620,415.97	2,942,632.18	3,174,776.83
其他	3,247,674.20	4,259,863.43	3,027,990.61	2,414,289.07
小 计	13,588,741.22	15,888,239.40	57,731,405.34	11,408,787.14

27. 一年内到期的非流动负债

项 目	2022. 6. 30	2021. 12. 31	2020. 12. 31	2019. 12. 31
一年内到期的长期借款	21,598,911.71	6,656,537.27	6,344,929.97	10,014,315.07
一年内到期的租赁负债	682,428.94	1,171,439.23		
合 计	22,281,340.65	7,827,976.50	6,344,929.97	10,014,315.07

28. 其他流动负债

项 目	2022. 6. 30	2021. 12. 31	2020. 12. 31	2019. 12. 31
待转销项税额	1,156,523.58	1,120,234.26	549,530.11	
已背书未到期的 商业承兑汇票			300,000.00	
合 计	1,156,523.58	1,120,234.26	849,530.11	

29. 长期借款

项 目	2022. 6. 30	2021. 12. 31	2020. 12. 31	2019. 12. 31
抵押及保证借款	177, 199, 025. 68	110, 018, 763. 44	41, 584, 060. 08	
信用借款	11, 678, 247. 67			
合 计	188, 877, 273. 35	110, 018, 763. 44	41, 584, 060. 08	

30. 租赁负债

项 目	2022. 6. 30	2021. 12. 31
应付长期租赁款	605, 326. 61	1, 028, 954. 45
租赁负债未确认融资费用	-44, 426. 72	-54, 924. 60
合 计	560, 899. 89	974, 029. 85

31. 预计负债

项 目	2022. 6. 30	2021. 12. 31	2020. 12. 31	2019. 12. 31	形成原因
产品质量保证	27, 053, 931. 86	22, 136, 382. 11	19, 442, 446. 25	18, 531, 837. 87	产品三包费
诉讼损失[注]	5, 200, 000. 00	5, 200, 000. 00	5, 200, 000. 00		预计或有负债
合 计	32, 253, 931. 86	27, 336, 382. 11	24, 642, 446. 25	18, 531, 837. 87	

[注] 诉讼损失情况详见本财务报表附注十一(二)之说明

32. 递延收益

(1) 明细情况

1) 2022 年 1-6 月

项 目	期初数	本期增加	本期减少	期末数	形成原因
政府补助	14, 641, 410. 04	3, 082, 200. 00	762, 054. 98	16, 961, 555. 06	与资产相关的政府补助
合 计	14, 641, 410. 04	3, 082, 200. 00	762, 054. 98	16, 961, 555. 06	

2) 2021 年度

项 目	期初数	本期增加	本期减少	期末数	形成原因
政府补助	15, 945, 020. 00		1, 303, 609. 96	14, 641, 410. 04	与资产相关的政府补助
合 计	15, 945, 020. 00		1, 303, 609. 96	14, 641, 410. 04	

3) 2020 年度

项目	期初数	本期增加	本期减少	期末数	形成原因
政府补助	7,908,630.00	8,800,000.00	763,610.00	15,945,020.00	与资产相关的政府补助
合计	7,908,630.00	8,800,000.00	763,610.00	15,945,020.00	

4) 2019 年度

项目	期初数	本期增加	本期减少	期末数	形成原因
政府补助	1,642,340.00	6,689,900.00	423,610.00	7,908,630.00	与资产相关的政府补助
合计	1,642,340.00	6,689,900.00	423,610.00	7,908,630.00	

(2) 政府补助明细情况

1) 2022 年 1-6 月

项目	期初数	本期新增补助金额	本期计入当期损益[注]	期末数	与资产相关/与收益相关
技术改造(机器人)项目	699,800.00		87,475.00	612,325.00	与资产相关
2016 年度工业机器人生产线技改	238,680.00		29,835.00	208,845.00	与资产相关
技术改造补助	679,490.00		48,535.00	630,955.00	与资产相关
技术(智能化)改造补助	643,440.00		45,960.00	597,480.00	与资产相关
企业机器人技改项目	3,500,000.04		199,999.98	3,300,000.06	与资产相关
苏滁工业园区厂房建设扶持项目	8,880,000.00		240,000.00	8,640,000.00	与资产相关
中小企业(民营经济)专项发展资金		2,100,000.00	105,000.00	1,995,000.00	与资产相关
企业高质量发展补助		630,000.00	5,250.00	624,750.00	与资产相关
瑞安市工业机器人购置补贴		352,200.00		352,200.00	与资产相关
小计	14,641,410.04	3,082,200.00	762,054.98	16,961,555.06	

2) 2021 年度

项目	期初数	本期新增补助金额	本期计入当期损益[注]	期末数	与资产相关/与收益相关
苏滁工业园区厂房建设扶持项目	9,360,000.00		480,000.00	8,880,000.00	与资产相关

项 目	期初数	本期新增 补助金额	本期计入当期 损益[注]	期末数	与资产相关/ 与收益相关
企业机器人技改项目	3,900,000.00		399,999.96	3,500,000.04	与资产相关
技术改造(机器人)项目	874,750.00		174,950.00	699,800.00	与资产相关
技术改造补助	776,560.00		97,070.00	679,490.00	与资产相关
技术(智能化)改造补助	735,360.00		91,920.00	643,440.00	与资产相关
2016年度工业机器人生产线技改项目	298,350.00		59,670.00	238,680.00	与资产相关
小 计	15,945,020.00		1,303,609.96	14,641,410.04	

3) 2020 年度

项 目	期初数	本期新增	本期计入当期 损益[注]	期末数	与资产相关/ 与收益相关
苏滁工业园区厂房建设扶持项目	4,800,000.00	4,800,000.00	240,000.00	9,360,000.00	与资产相关
技术改造(机器人)项目	1,049,700.00		174,950.00	874,750.00	与资产相关
技术改造补助	873,630.00		97,070.00	776,560.00	与资产相关
技术(智能化)改造补助	827,280.00		91,920.00	735,360.00	与资产相关
2016年度工业机器人生产线技改项目	358,020.00		59,670.00	298,350.00	与资产相关
企业机器人技改项目		4,000,000.00	100,000.00	3,900,000.00	与资产相关
小 计	7,908,630.00	8,800,000.00	763,610.00	15,945,020.00	

4) 2019 年度

项 目	期初数	本期新增	本期计入当期 损益[注]	期末数	与资产相关/ 与收益相关
技术改造(机器人)项目	1,224,650.00		174,950.00	1,049,700.00	与资产相关
2016年度工业机器人生产线技改项目	417,690.00		59,670.00	358,020.00	与资产相关
苏滁工业园区厂房建设扶持项目		4,800,000.00		4,800,000.00	与资产相关

技术改造补助		970,700.00	97,070.00	873,630.00	与资产相关
技术(智能化)改造补助		919,200.00	91,920.00	827,280.00	与资产相关
小计	1,642,340.00	6,689,900.00	423,610.00	7,908,630.00	

[注] 政府补助计入当期损益情况详见本财务报表附注五(四)3之说明

33. 股本

(1) 明细情况

股东类别	2022.6.30	2021.12.31	2020.12.31	2019.12.31
胜华波集团有限公司	219,600,000.00	219,600,000.00	219,600,000.00	219,600,000.00
王上胜	73,200,000.00	73,200,000.00	73,200,000.00	71,004,000.00
王上华	36,600,000.00	36,600,000.00	36,600,000.00	35,502,000.00
王少波	36,600,000.00	36,600,000.00	36,600,000.00	35,502,000.00
王秀球				4,392,000.00
合计	366,000,000.00	366,000,000.00	366,000,000.00	366,000,000.00

(2) 其他说明

1) 2019年股本变动说明

2019年12月,根据公司第二次临时股东大会决议,王国虎将其持有的本公司3,550.20万股股份以每股1元的价格转让给王上胜,陈孝林将其持有的本公司439.20万股股份以每股1元的价格转让给王秀球。

2) 2020年股本变动说明

2020年1月,根据公司第一次临时股东大会决议,王秀球将其持有的本公司219.60万股股份以每股1元的价格转让给王上胜,将其持有的本公司109.80万股股份以每股1元的价格转让给王上华,将其持有的本公司109.80万股股份以每股1元的价格转让给王少波。

上述变更均已办妥工商变更登记手续。

34. 资本公积

(1) 明细情况

项目	2022.6.30	2021.12.31	2020.12.31	2019.12.31
资本公积-股本溢价	58,604,593.73	66,000,000.00	66,000,000.00	66,000,000.00

其他资本公积	3,133,508.46	1,960,685.73	847,372.54	511,079.45
合 计	61,738,102.19	67,960,685.73	66,847,372.54	66,511,079.45

(2) 其他说明

2019 年增加 511,079.45 元系公司接受母公司胜华波集团有限公司免息借款，公司参照中国人民银行发布的同期贷款基准利率计算确认财务费用，同时增加公司资本公积 511,079.45 元。

2020 年增加 336,293.09 元系公司接受母公司胜华波集团有限公司免息借款，公司参照中国人民银行发布的同期贷款基准利率计算确认财务费用，同时增加公司资本公积 336,293.09 元。

2021 年增加 1,113,313.19 元系公司接受母公司胜华波集团有限公司免息借款，公司参照中国人民银行发布的同期贷款基准利率计算确认财务费用，同时增加公司资本公积 1,113,313.19 元。

2022 年 1-6 月资本公积-股本溢价减少 7,395,406.27 元系购买子公司浙江特博汽车电器股份有限公司少数股东股权，支付价款与按照新增持股比例计算应享有子公司可辨认净资产份额的差额；资本公积-其他资本公积增加 1,172,822.73 元系公司接受股东王上胜无偿捐赠材料和设备，公司参照同类产品市场价格计算确认库存商品和固定资产，同时增加公司资本公积 1,172,822.73 元。

35. 盈余公积

(1) 明细情况

项 目	2022.6.30	2021.12.31	2020.12.31	2019.12.31
法定盈余公积	66,158,826.90	66,158,826.90	63,344,038.93	38,488,142.17
合 计	66,158,826.90	66,158,826.90	63,344,038.93	38,488,142.17

(2) 其他说明

2019 年增加 2,156,802.46 元，系按母公司 2019 年实现净利润的 10%提取法定盈余公积 2,156,802.46 元。

2020 年增加 24,855,896.76 元，系按母公司 2020 年实现净利润的 10%提取法定盈余公积 24,855,896.76 元。

2021 年增加 2,814,787.97 元，系按母公司 2021 年实现净利润的 10%提取法定盈余公积

2,814,787.97 元。

36. 未分配利润

(1) 明细情况

项 目	2022 年 1-6 月	2021 年度	2020 年度	2019 年度
期初未分配利润	708,501,251.92	521,077,986.24	518,398,334.78	465,588,965.20
加：本期归属于母公司所有者的净利润	104,707,364.43	210,238,053.65	192,285,548.22	174,966,172.04
减：提取法定盈余公积		2,814,787.97	24,855,896.76	2,156,802.46
应付普通股股利		20,000,000.00	164,750,000.00	120,000,000.00
期末未分配利润	813,208,616.35	708,501,251.92	521,077,986.24	518,398,334.78

(2) 其他说明

1) 根据 2019 年 11 月 17 日公司董事会第六届董事会第四次会议审议通过，并经 2019 第一次临时股东大会决议通过，公司向股东分派现金股利 120,000,000.00 元。

2) 根据 2020 年 6 月 5 日公司第六届董事会第七次会议审议通过，并经 2019 年年度股东大会决议通过，公司向股东分派现金股利 114,750,000.00 元。根据 2020 年 12 月 3 日公司第六届董事会第九次会议审议通过，并经 2020 年 12 月 18 日公司第二次临时股东大会决议通过，公司向股东分派现金股利 50,000,000.00 元。

3) 根据 2021 年 6 月 8 日公司第六届董事会第十一次会议审议通过，并经 2020 年年度股东大会决议通过，公司向股东分派现金股利 20,000,000.00 元。

(二) 合并利润表项目注释

1. 营业收入/营业成本

(1) 明细情况

项 目	2022 年 1-6 月		2021 年度	
	收入	成本	收入	成本
主营业务收入	1,302,835,873.76	1,027,955,196.26	2,439,164,067.97	1,898,620,419.59
其他业务收入	36,905,672.38	3,770,167.18	69,292,029.06	8,714,552.93
合 计	1,339,741,546.14	1,031,725,363.44	2,508,456,097.03	1,907,334,972.52

(续上表)

项 目	2020 年度	2019 年度
-----	---------	---------

	收入	成本	收入	成本
主营业务收入	1,877,044,130.50	1,380,486,781.89	1,746,832,674.41	1,242,391,503.63
其他业务收入	51,027,390.81	8,655,477.95	36,616,006.64	3,340,790.43
合计	1,928,071,521.31	1,389,142,259.84	1,783,448,681.05	1,245,732,294.06

(2) 公司前 5 名客户的营业收入情况

1) 2022 年 1-6 月

客户名称	营业收入	占公司全部营业收入的比例 (%)
佛吉亚	256,257,434.27	19.13
上海汽车集团股份有限公司	155,996,665.90	11.64
长城汽车股份有限公司	94,013,983.28	7.02
李尔[注]	77,687,415.19	5.80
浙江吉利控股集团有限公司	58,275,715.64	4.35
小 计	642,231,214.28	47.94

2) 2021 年度

客户名称	营业收入	占公司全部营业收入的比例 (%)
佛吉亚	420,483,864.20	16.76
上海汽车集团股份有限公司	329,146,005.34	13.12
长城汽车股份有限公司	183,833,646.06	7.33
李尔[注]	162,121,285.07	6.46
浙江吉利控股集团有限公司	118,977,224.00	4.74
小 计	1,214,562,024.67	48.41

3) 2020 年度

客户名称	营业收入	占公司全部营业收入的比例 (%)
佛吉亚	334,102,799.83	17.33
上海汽车集团股份有限公司	223,027,268.32	11.57
长城汽车股份有限公司	129,056,774.38	6.69
李尔[注]	114,707,848.35	5.95
浙江吉利控股集团有限公司	93,449,977.90	4.85

小 计	894,344,668.78	46.39
4) 2019 年度		
客户名称	营业收入	占公司全部营业收入的比例(%)
佛吉亚	333,213,127.44	18.68
上海汽车集团股份有限公司	185,469,658.64	10.40
李尔[注]	134,850,786.52	7.56
长城汽车股份有限公司	115,234,261.91	6.46
浙江吉利控股集团有限公司	77,532,609.99	4.35
小 计	846,300,444.50	47.45

[注] Lear Mexican Seating Corp、Lear Automotive India Pvt.Ltd.、李尔汽车零件（武汉）有限公司、李尔长安（重庆）汽车系统有限责任公司、上海李尔汽车零件有限公司等同受 Lear Corp. 控制，故合并披露为李尔，下同

(3) 收入按主要类别的分解信息

收入按主要类别的分解信息情况详见本财务报表附注十二(一)之说明。

(4) 报告期确认的包括在合同负债期初账面价值中的收入

项 目	2022 年 1-6 月	2021 年度	2020 年度
主营业务收入	5,416,347.30	2,753,669.61	2,154,762.50
小 计	5,416,347.30	2,753,669.61	2,154,762.50

2. 税金及附加

项 目	2022 年 1-6 月	2021 年度	2020 年度	2019 年度
城市维护建设税	3,159,983.44	6,138,388.22	4,872,224.86	6,291,225.19
教育费附加	1,447,171.06	2,853,658.61	2,390,973.64	3,062,256.41
地方教育费附加	964,780.71	1,898,318.51	1,593,982.41	1,626,989.13
印花税	699,172.83	1,507,966.65	1,173,886.75	1,016,970.21
房产税	1,644,369.77	3,346,521.99	2,761,296.56	2,561,932.83
土地使用税	1,095,327.75	2,216,373.38	1,970,295.65	2,091,655.50
车船税	13,988.58	56,599.36	31,226.12	38,144.08
契税	1,197.48			

项 目	2022 年 1-6 月	2021 年度	2020 年度	2019 年度
合 计	9,025,991.62	18,017,826.72	14,793,885.99	16,689,173.35

3. 销售费用

项 目	2022 年 1-6 月	2021 年度	2020 年度	2019 年度
职工薪酬	18,167,962.79	30,473,923.51	26,499,922.63	25,798,438.70
运输费				42,143,076.08
三包费	11,744,261.24	20,029,654.89	16,310,426.07	19,553,105.87
仓储装卸费	8,629,218.63	17,762,008.08	14,222,706.46	15,818,723.61
办公差旅费	1,865,905.03	5,153,618.17	2,668,815.96	3,111,534.07
业务招待费	1,973,142.53	4,526,608.90	5,024,002.85	4,870,641.75
业务宣传费	724,060.95	1,997,698.12	1,201,207.26	1,260,003.67
其他	396,814.96	3,054,796.05	2,306,761.76	3,641,365.31
合 计	43,501,366.13	82,998,307.72	68,233,842.99	116,196,889.06

4. 管理费用

项 目	2022 年 1-6 月	2021 年度	2020 年度	2019 年度
职工薪酬	33,238,027.54	64,558,891.19	58,176,887.68	49,787,102.82
办公费	10,442,718.95	25,019,940.30	18,295,839.08	15,579,606.73
折旧与摊销	10,809,490.54	13,481,519.87	11,661,302.37	12,911,841.52
业务招待费	2,593,181.77	7,683,007.98	6,950,002.51	6,348,023.31
差旅交通费	2,202,553.82	5,970,661.80	4,459,861.46	5,467,971.62
中介咨询费	4,337,644.95	7,996,000.08	3,631,082.88	3,383,377.79
租赁物业费	2,099,368.35	4,015,237.71	2,876,989.48	2,677,780.00
其他	559,256.72	1,179,355.79	1,097,980.49	1,241,894.14
合 计	66,282,242.64	129,904,614.72	107,149,945.95	97,397,597.93

5. 研发费用

项 目	2022 年 1-6 月	2021 年度	2020 年度	2019 年度
-----	--------------	---------	---------	---------

项 目	2022 年 1-6 月	2021 年度	2020 年度	2019 年度
材料费用	25,554,951.16	56,931,905.56	49,621,531.31	47,224,393.31
职工薪酬	31,578,465.33	54,361,554.18	48,024,431.23	45,181,827.33
折旧、摊销	3,366,801.80	6,793,320.82	5,063,095.14	4,148,709.08
技术开发费	1,160,485.90	1,291,494.06	1,292,385.33	1,777,857.38
其他费用	1,329,900.62	1,491,295.56	1,879,057.82	1,497,050.77
合 计	62,990,604.81	120,869,570.18	105,880,500.83	99,829,837.87

6. 财务费用

项 目	2022 年 1-6 月	2021 年度	2020 年度	2019 年度
利息支出	13,353,892.32	23,222,293.79	18,002,191.35	14,228,991.24
利息收入	-443,771.46	-463,399.23	-413,659.85	-1,220,501.32
汇兑损失	-3,690,624.32	2,789,439.80	4,642,582.70	-2,580,701.86
金融机构手续费	225,629.05	281,893.10	411,469.45	788,971.43
合 计	9,445,125.59	25,830,227.46	22,642,583.65	11,216,759.49

7. 其他收益

项 目	2022 年度	2021 年度	2020 年度	2019 年度
与收益相关的政府补助[注]	14,804,103.58	24,339,760.93	27,092,292.45	19,193,671.42
与资产相关的政府补助[注]	762,054.98	1,303,609.96	763,610.00	423,610.00
代扣个人所得税手续费返还	230,381.40	799,995.84	1,321,543.05	38,755.46
合 计	15,796,539.96	26,443,366.73	29,177,445.50	19,656,036.88

[注] 计入其他收益的政府补助情况详见本财务报表附注五(四)3之说明

8. 投资收益

项 目	2022 年 1-6 月	2021 年度	2020 年度	2019 年度
期货收益			8,211,063.42	
远期结汇损益	1,722,828.00			
银行理财产品收益	31,705.08	402,749.38	1,118,748.31	1,009,844.10

项 目	2022年1-6月	2021年度	2020年度	2019年度
票据贴现	-1,581,438.76	-5,169,432.32	-3,921,142.21	-3,611,479.02
资金拆借利息		38,750.38	2,315,925.81	703,589.64
处置子公司收益			714,522.59	
合 计	173,094.32	-4,727,932.56	8,439,117.92	-1,898,045.28

9. 公允价值变动收益

项 目	2022年1-6月	2021年度	2020年度	2019年度
交易性金融资产				
其中：指定为以公允价值计量且其变动计入当期损益的金融资产产生的公允价值变动收益	-393,053.04	31,847.40	-7,976.88	
远期结汇损益	-865,822.00			
合 计	-1,258,875.04	31,847.40	-7,976.88	

10. 信用减值损失

项 目	2022年1-6月	2021年度	2020年度	2019年度
坏账损失	-7,171,522.35	491,406.22	-14,452,727.35	-12,810,706.37
合 计	-7,171,522.35	491,406.22	-14,452,727.35	-12,810,706.37

11. 资产减值损失

项 目	2022年1-6月	2021年度	2020年度	2019年度
存货跌价损失	-13,168,708.96	-22,987,253.04	-19,647,095.33	-13,729,600.77
合 计	-13,168,708.96	-22,987,253.04	-19,647,095.33	-13,729,600.77

12. 资产处置收益

项 目	2022年1-6月	2021年度	2020年度	2019年度
固定资产处置收益	26,067.12	-911,957.87	-501,794.63	-1,005,398.15

项 目	2022年1-6月	2021年度	2020年度	2019年度
其他非流动资产处置收益				15,519,213.64
合 计	26,067.12	-911,957.87	-501,794.63	14,513,815.49

13. 营业外收入

项 目	2022年1-6月	2021年度	2020年度	2019年度
无需支付款项		1,363,113.20	336,975.05	213,916.65
罚没收入	70,060.83	488,067.20	100,000.00	
其他	192,232.14	49,169.45	144,132.44	220.55
合 计	262,292.97	1,900,349.85	581,107.49	214,137.20

14. 营业外支出

项 目	2022年1-6月	2021年度	2020年度	2019年度
赔偿支出		180,000.00	5,600,000.00[注]	
非流动资产报废损失	1,227,066.27	1,918,906.91	2,773,670.01	5,292,725.71
对外捐赠	114,000.00	260,000.00	1,375,000.00	375,000.00
地方水利建设基金	609,959.72	973,502.15	620,709.71	412,820.66
无法收回的款项		127,786.47	366,284.50	
自然灾害等不可抗力因素造成的损失	2,107,244.95			
其他	299,476.99	358,647.73	377,462.36	197,532.45
合 计	4,357,747.93	3,818,843.26	11,113,126.58	6,278,078.82

[注] 包含 5,200,000.00 元预计诉讼赔偿款，详见本财务报表附注十一(二)之说明

15. 所得税费用

(1) 明细情况

项 目	2022年1-6月	2021年度	2020年度	2019年度
当期所得税费用	13,735,183.23	27,749,961.89	31,673,642.57	27,809,749.14
递延所得税费用	-3,680,525.89	-9,459,351.14	-6,888,217.10	-5,933,906.91
合 计	10,054,657.34	18,290,610.75	24,785,425.47	21,875,842.23

(2) 会计利润与所得税费用调整过程

项 目	2022 年 1-6 月	2021 年度	2020 年度	2019 年度
利润总额	107,071,992.00	219,921,561.18	212,703,452.20	196,053,687.62
按母公司适用税率计算的所得税费用	16,060,798.79	32,988,234.18	31,905,517.83	29,408,053.14
子公司适用不同税率的影响	-1,460,318.78	-1,219,535.54	-693,411.69	938,228.70
调整以前期间所得税的影响	-13,866.19		-27,060.19	
两期税率变动的的影响			529,281.33	
不可抵扣的成本、费用和损失的影响	557,450.17	1,135,958.47	2,131,123.07	2,284,941.53
本期未确认递延所得税资产的可抵扣暂时性差异或可抵扣亏损的影响	4,335,799.59	4,723,264.04	2,960,223.37	534,062.40
研发加计扣除的影响	-9,425,206.24	-19,337,310.40	-12,020,248.25	-11,289,443.54
所得税费用	10,054,657.34	18,290,610.75	24,785,425.47	21,875,842.23

(三) 合并现金流量表项目注释

1. 收到其他与经营活动有关的现金

项 目	2022 年 1-6 月	2021 年度	2020 年度	2019 年度
收到政府补助	18,116,684.98	25,139,756.77	37,213,835.50	25,922,326.88
收到活期存款利息	443,771.46	463,399.23	413,659.85	1,220,501.32
收到押金保证金	475,200.00	4,712,981.94	588,469.80	
其他收支净额	590,680.80	3,227,232.82	716,735.09	3,076,383.86
合 计	19,626,337.24	33,543,370.76	38,932,700.24	30,219,212.06

2. 支付其他与经营活动有关的现金

项 目	2022 年 1-6 月	2021 年度	2020 年度	2019 年度
付现费用	75,853,002.93	139,448,718.90	106,577,102.78	105,284,612.84
对外捐赠	114,000.00	260,000.00	1,375,000.00	375,000.00
支付票据保函保证金	26,178,422.21	7,488,814.84	1,108,800.00	

支付押金保证金				1,906,947.16
其他收支净额	111,601.85	139,925.22	1,006,604.92	197,532.45
合 计	102,257,026.99	147,337,458.96	110,067,507.70	107,764,092.45

3. 收到其他与投资活动有关的现金

项 目	2022年1-6月	2021年度	2020年度	2019年度
收回资金拆出款及拆出利息		4,204,918.53	116,872,007.31	60,507,481.58
合 计		4,204,918.53	116,872,007.31	60,507,481.58

4. 支付其他与投资活动有关的现金

项 目	2022年1-6月	2021年度	2020年度	2019年度
支付资金拆出款		350,000.00	108,466,291.95	49,279,274.32
合 计		350,000.00	108,466,291.95	49,279,274.32

5. 收到其他与筹资活动有关的现金

项 目	2022年1-6月	2021年度	2020年度	2019年度
收到资金拆入款		91,559,462.25	69,203,814.55	91,144,022.19
合 计		91,559,462.25	69,203,814.55	91,144,022.19

6. 支付其他与筹资活动有关的现金

项 目	2022年1-6月	2021年度	2020年度	2019年度
归还资金拆入款		133,993,294.80	18,110,222.00	86,772,022.19
支付子公司少数股东股权收购款	3,780,000.00			
支付长期租赁款	1,011,496.62	1,814,846.19		
合 计	4,791,496.62	135,808,140.99	18,110,222.00	86,772,022.19

7. 现金流量表补充资料

(1) 现金流量表补充资料

补充资料	2022年1-6月	2021年度	2020年度	2019年度
1) 将净利润调节为经营活动现金流量:				
净利润	97,017,334.66	201,630,950.43	187,918,026.73	174,177,845.39
加: 资产减值准备	20,340,231.31	22,495,846.82	34,099,822.68	26,540,307.14
固定资产折旧、油气资产折耗、生产性生物资产折旧	31,304,557.74	49,442,891.32	45,755,624.72	38,367,684.13
使用权资产折旧	921,214.34	1,842,428.67		
无形资产摊销	2,621,477.18	4,886,783.98	4,625,445.38	4,551,747.87
长期待摊费用摊销	44,802.08	191,312.76	284,312.81	52,252.20
处置固定资产、无形资产和其他长期资产的损失(收益以“-”号填列)	-26,067.12	911,957.87	501,794.63	-14,513,815.49
固定资产报废损失(收益以“-”号填列)	1,227,066.27	1,918,906.91	2,773,670.01	5,292,725.71
公允价值变动损失(收益以“-”号填列)	1,258,875.04	-31,847.40	7,976.88	
财务费用(收益以“-”号填列)	13,353,892.32	23,222,293.79	18,002,191.35	14,228,991.24
投资损失(收益以“-”号填列)	-1,754,533.08	-441,499.76	-12,360,260.13	-1,713,433.74
递延所得税资产减少(增加以“-”号填列)	-3,680,525.89	-9,459,351.14	-6,888,217.10	-5,933,906.91
递延所得税负债增加(减少以“-”号填列)				
存货的减少(增加以“-”号填列)	-56,779,623.13	-159,554,785.27	-113,514,526.42	21,870,943.00
经营性应收项目的减少(增加以“-”号填列)	-136,402,664.51	-110,473,393.82	-230,193,127.64	-98,255,229.18
经营性应付项目的增加(减少以“-”号填列)	28,671,495.49	159,690,051.37	223,330,484.63	41,754,616.06
其他				
经营活动产生的现金流量净额	-1,882,467.30	186,272,546.53	154,343,218.53	206,420,727.42
2) 不涉及现金收支的重大投资和筹资活动:				
债务转为资本				

一年内到期的可转换公司债券				
融资租入固定资产				
3) 现金及现金等价物净变动情况:				
现金的期末余额	82,515,660.85	70,305,237.99	18,839,512.06	83,234,669.20
减: 现金的期初余额	70,305,237.99	18,839,512.06	83,234,669.20	48,888,576.77
加: 现金等价物的期末余额				
减: 现金等价物的期初余额				
现金及现金等价物净增加额	12,210,422.86	51,465,725.93	-64,395,157.14	34,346,092.43

(2) 报告期收到的处置子公司的现金净额

项 目	2022年1-6月	2021年度	2020年度	2019年度
本期处置子公司于本期收到的现金或现金等价物			3,900,000.00	
其中: 上海美默思电子科技有限公司			3,900,000.00	
减: 丧失控制权日子公司持有的现金及现金等价物			1,103,655.91	
其中: 上海美默思电子科技有限公司			1,103,655.91	
加: 以前期间处置子公司于本期收到的现金或现金等价物				
其中: 上海美默思电子科技有限公司				
处置子公司收到的现金净额			2,796,344.09	

(3) 现金和现金等价物的构成

项 目	2022.6.30	2021.12.31	2020.12.31	2019.12.31
1) 现金	82,515,660.85	70,305,237.99	18,839,512.06	83,234,669.20
其中: 库存现金	391,561.24	231,379.26	475,751.40	671,682.31
可随时用于支付的银行存款	82,124,099.61	69,797,888.43	18,363,760.66	82,553,542.04
可随时用于支付的其他货币资金		275,970.30		9,444.85
可用于支付的存放中央银行款项				
存放同业款项				
拆放同业款项				
2) 现金等价物				

其中：三个月内到期的债券投资				
3) 期末现金及现金等价物余额	82,515,660.85	70,305,237.99	18,839,512.06	83,234,669.20
其中：母公司或集团内子公司使用受限的现金及现金等价物				

(4) 不涉及现金收支的商业汇票背书转让金额

项 目	2022 年 1-6 月	2021 年度	2020 年度	2019 年度
背书转让的商业汇票金额	593,751,532.00	1,020,928,569.45	495,881,407.87	431,850,193.26
其中：支付货款	576,437,654.55	1,005,810,685.32	493,980,182.94	428,775,091.82
支付固定资产等长期资产购置款	17,313,877.45	15,117,884.13	1,901,224.93	3,075,101.44

(四) 其他

1. 所有权或使用权受到限制的资产

(1) 明细情况

1) 2022 年 6 月 30 日

项 目	账面价值	受限原因
货币资金	31,312,022.21	票据及保函保证金
应收票据	26,295,701.46	质押
固定资产	355,673,389.38	借款抵押
在建工程	4,296,080.27	借款抵押
无形资产	99,776,592.35	借款抵押
合 计	517,353,785.67	

2) 2021 年 12 月 31 日

项 目	账面价值	受限原因
货币资金	5,608,800.00	票据及保函保证金
应收票据	19,490,000.00	质押
固定资产	209,730,109.92	借款抵押
在建工程	127,715,234.63	借款抵押
无形资产	101,259,456.97	借款抵押
合 计	463,803,601.52	

3) 2020年12月31日

项 目	账面价值	受限原因
货币资金	1,108,800.00	保函保证金
应收票据	16,259,317.03	质押
固定资产	188,051,834.18	借款抵押
在建工程	72,768,917.71	借款抵押
无形资产	101,418,007.38	借款抵押
合 计	379,606,876.30	

4) 2019年12月31日

项 目	账面价值	受限原因
固定资产	149,158,746.12	借款抵押
无形资产	97,186,567.39	借款抵押
合 计	246,345,313.51	

2. 外币货币性项目

(1) 明细情况

1) 2022年6月30日

项 目	外币余额	折算汇率	折算成人民币余额
货币资金			861,786.85
其中：美元	128,406.42	6.7114	861,786.85
应收账款			124,607,145.82
其中：美元	10,974,969.90	6.7114	73,657,412.99
欧元	7,269,809.49	7.0084	50,949,732.83
短期借款			13,422,800.00
其中：美元	2,000,000.00	6.7114	13,422,800.00

2) 2021年12月31日

项 目	外币余额	折算汇率	折算成人民币余额
货币资金			8,982,616.66
其中：美元	1,402,926.90	6.3757	8,944,641.04

项 目	外币余额	折算汇率	折算成人民币余额
欧元	5,260.00	7.2197	37,975.62
应收账款			109,033,873.35
其中：美元	15,568,266.98	6.3757	99,258,599.76
欧元	1,353,972.27	7.2197	9,775,273.59
短期借款			12,751,400.00
其中：美元	2,000,000.00	6.3757	12,751,400.00

3) 2020年12月31日

项 目	外币余额	折算汇率	折算成人民币余额
货币资金			213,914.54
其中：美元	32,784.34	6.5249	213,914.54
应收账款			97,004,753.30
其中：美元	10,682,515.26	6.5249	69,702,343.79
欧元	3,402,169.41	8.0250	27,302,409.51

4) 2019年12月31日

项 目	外币余额	折算汇率	折算成人民币余额
货币资金			149,014.70
其中：美元	21,360.44	6.9762	149,014.70
应收账款			110,371,994.69
其中：美元	11,680,730.82	6.9762	81,487,114.33
欧元	3,695,845.48	7.8155	28,884,880.36
短期借款			19,533,360.00
其中：美元	2,800,000.00	6.9762	19,533,360.00

3. 政府补助

(1) 2022年1-6月

1) 与资产相关的政府补助

项目	期初递延收益	本期新增补助	本期摊销	期末递延收益	本期摊销列报项目	说明

技术改造(机器人换人)项目	699,800.00		87,475.00	612,325.00	其他收益	根据《瑞安市人民政府办公室关于印发瑞安市技术改造项目(机器人换人)专项资金管理暂行办法的通知》(瑞政办(2015)59号)、《瑞安市人民政府办公室关于印发瑞安市领军和高成长型工业企业培育实施方案的通知》(瑞政办(2016)28号),由瑞安市财政局及经济和信息化局拨入
2016年度工业机器人生产线技改项目	238,680.00		29,835.00	208,845.00	其他收益	根据《关于拨付2016年度第一批工业机器人购置奖励奖金的通知》(瑞经信(2016)135号),由瑞安市财政局及经济和信息化局拨入
技术改造补助	679,490.00		48,535.00	630,955.00	其他收益	根据《关于印发瑞安市技术改造项目财政奖补政策试行通知》(瑞经信(2019)1号)、《关于汽车雨刮器产品盐浴生产工序及锅炉更新的技术改造项目》(瑞经济备案(2017)59号),由瑞安市财政局及经济和信息化局拨入
技术(智能化)改造补助	643,440.00		45,960.00	597,480.00	其他收益	根据《年新增40万汽车雨刮器电机生产能力的技改项目》(瑞经济备案(2016)67号),由瑞安市经济与信息化局拨入
企业机器人换人技改项目	3,500,000.04		199,999.98	3,300,000.06	其他收益	根据瑞安市人民政府办公室《瑞安市人民政府办公室关于印发瑞安市技术改造项目(机器人换人)专项资金管理暂行办法的通知》(瑞

						政办〔2015〕59号），由瑞安市财政局及经济与信息化局拨入
苏滁工业园区厂房建设扶持项目	8,880,000.00		240,000.00	8,640,000.00	其他收益	根据《苏滁现代产业园促进重点产业发展若干规定（试行）》，由滁州市苏滁现代产业园建设发展有限公司拨入
中小企业（民营经济）专项发展资金		2,100,000.00	105,000.00	1,995,000.00	其他收益	根据《关于拨付2021年制造强省建设系列政策、民营经济政策资金的通知》（财企〔2021〕572号），由滁州市苏滁现代产业园建设发展有限公司拨入
企业高质量发展补助		630,000.00	5,250.00	624,750.00	其他收益	根据《关于支持企业高质量发展若干政策的通知》（苏滁管发〔2021〕19号），由滁州市苏滁现代产业园建设发展有限公司拨入
瑞安市工业机器人购置补贴		352,200.00		352,200.00	其他收益	根据《瑞安市人民政府关于印发瑞安市进一步推动工业经济高质量发展若干政策等产业政策文本的通知》（瑞政发〔2021〕56号），由瑞安市经济与信息化局拨入
小计	14,641,410.04	3,082,200.00	762,054.98	16,961,555.06		

2) 与收益相关，且用于补偿公司已发生的相关成本费用或损失的政府补助

项目	金额	列报项目	说明
浙江企业高质量发展补助	10,500,000.00	其他收益	根据瑞安市人民政府《关于印发瑞安市进一步推动工业经济高质量发展若干政策等产业文本的通知》（瑞政发〔2021〕56号），由瑞安市财政局拨入
企业经济发展奖励补助	1,112,000.00	其他收益	根据《上海市嘉定区人民政府印发关于进一步规范和完善本区财政扶持政策的意见的通知》（嘉府发〔2011〕20号），由上海大众私营经济城发展中心拨入

滁州公共就业补贴	748,175.11	其他收益	根据《安徽省人民政府办公厅关于印发进一步支持市场主体纾困发展若干政策和举措的通知》（皖政办明电〔2022〕6号），由滁州市公共就业服务管理中心拨入
绿色低碳工业补贴	500,000.00	其他收益	根据《公布2021年浙江省级绿色低碳工业园区、工厂名单的通知》（浙经信绿色〔2021〕206号），由瑞安市财政局拨入
其他补助	1,943,928.47	其他收益	由瑞安市人力资源和社会保障局、瑞安市经济和信息化局、滁州市公共就业服务管理中心等拨入
小计	14,804,103.58		

(2) 2021 年度

1) 与资产相关的政府补助

项目	期初递延收益	本期新增补助	本期摊销	期末递延收益	本期摊销列报项目	说明
苏滁工业园区厂房建设扶持项目	9,360,000.00		480,000.00	8,880,000.00	其他收益	根据《苏滁现代产业园促进重点产业发展若干规定（试行）》，由滁州市苏滁现代产业园建设发展有限公司拨入
企业机器换人技改项目	3,900,000.00		399,999.96	3,500,000.04	其他收益	根据瑞安市人民政府办公室《瑞安市人民政府办公室关于印发瑞安市技术改造项目（机器换人）专项资金管理暂行办法的通知》（瑞政办〔2015〕59号），由瑞安市财政局及经济和信息化局拨入
技术改造（机器换人）项目	874,750.00		174,950.00	699,800.00	其他收益	根据《瑞安市人民政府办公室关于印发瑞安市技术改造项目（机器换人）专项资金管理暂行办法的通知》（瑞政办〔2015〕59号）、《瑞安市人民政府办公室关于印发瑞安市领军和高成长型工业企业培育实施方案的通知》（瑞政办〔2016〕28号），由瑞安市财政局及经济和信息化局拨入

技术改造补助	776,560.00		97,070.00	679,490.00	其他收益	根据《关于印发瑞安市技术改造项目财政奖补政策试行通知》（瑞经信〔2019〕1号）、《关于汽车雨刮器产品盐浴生产工序及锅炉更新的技术改造项目》（瑞经济备案〔2017〕59号），由瑞安市财政局及经济和信息化局拨入
技术（智能化）改造补助	735,360.00		91,920.00	643,440.00	其他收益	根据《年新增40万汽车雨刮器电机生产能力的技改项目》（瑞经济备案〔2016〕67号），由瑞安市经济与信息化局拨入
2016年度工业机器人生产线技改项目	298,350.00		59,670.00	238,680.00	其他收益	根据《关于拨付2016年度第一批工业机器人购置奖励奖金的通知》（瑞经信〔2016〕135号），由瑞安市财政局及经济和信息化局拨入
小计	15,945,020.00		1,303,609.96	14,641,410.04		

2) 与收益相关，且用于补偿公司已发生的相关成本费用或损失的政府补助

项目	金额	列报项目	说明
苏滁产业园投资奖励	18,181,630.00	其他收益	根据与中新苏滁（滁州）开发有限公司、苏滁现代产业园管理委员会签订的《投资协议》，由滁州市苏滁现代产业园建设发展有限公司拨入
企业经济发展奖励补助	2,114,000.00	其他收益	根据《上海市嘉定区人民政府印发关于进一步规范和完善本区财政扶持政策的意见的通知》（嘉府发〔2011〕20号），由上海大众私营经济城发展中心拨入
苏滁春节稳岗补贴	526,800.00	其他收益	根据滁州市就业工作领导小组《关于2021年春节期间支持市直园区企业留人用工若干政策》，由滁州市苏滁现代产业园建设发展有限公司拨入
瑞安稳岗补贴	500,000.00	其他收益	根据瑞安市新型冠状病毒肺炎疫情防控工作领导小组办公室《关于鼓励支持企业留员工稳岗位补助政策的补充通知》（瑞防办〔2021〕14号），由瑞安市人力资源和社保局就业和人才专项资金补贴代发专户拨入
其他补助	3,017,330.93	其他收益	由瑞安市经济和信息化局、瑞安市科学技术局等拨入。

小 计	24,339,760.93	其他收益	
-----	---------------	------	--

(3) 2020 年

1) 与资产相关的政府补助

项目	期初递延收益	本期新增补助	本期摊销	期末递延收益	本期摊销 列报项目	说明
苏滁工业园区 厂房建设扶持 项目	4,800,000.00	4,800,000.00	240,000.00	9,360,000.00	其他收益	根据《苏滁现代产业园促进重点产业发展若干规定（试行）》，由滁州市苏滁现代产业园建设发展有限公司拨入
技术改造（机 器换人）项目	1,049,700.00		174,950.00	874,750.00	其他收益	根据《瑞安市人民政府办公室关于印发瑞安市技术改造项目（机器换人）专项资金管理暂行办法的通知》（瑞政办〔2015〕59号）、《瑞安市人民政府办公室关于印发瑞安市领军和高成长型工业企业培育实施方案的通知》（瑞政办〔2016〕28号），由瑞安市财政局及经济和信息化局拨入
技术改造补助	873,630.00		97,070.00	776,560.00	其他收益	根据《关于印发瑞安市技术改造项目财政奖补政策试行通知》（瑞经信〔2019〕1号）、《关于汽车雨刮器产品盐浴生产工序及锅炉更新的技术改造项目》（瑞经济备案〔2017〕59号），由瑞安市财政局及经济和信息化局拨入
技术（智能化） 改造补助	827,280.00		91,920.00	735,360.00	其他收益	根据《年新增40万汽车雨刮器电机生产能力的技改项目》（瑞经济备案〔2016〕67号），由瑞安市经济与信息化局拨入
2016 年度工 业机器人生产 线技改项目	358,020.00		59,670.00	298,350.00	其他收益	根据《关于拨付2016年度第一批工业机器人购置奖励奖金的通知》（瑞

						经信(2016)135号), 由瑞安市财政局及经济和信息化局拨入
机器换人技改项目		4,000,000.00	100,000.00	3,900,000.00	其他收益	根据瑞安市人民政府办公室《瑞安市人民政府办公室关于印发瑞安市技术改造项目(机器换人)专项资金管理暂行办法的通知》(瑞政办(2015)59号)等文件,由瑞安市财政局及经济和信息化局拨入
小计	7,908,630.00	8,800,000.00	763,610.00	15,945,020.00		

2) 与收益相关,且用于补偿公司已发生的相关成本费用或损失的政府补助

项目	金额	列报项目	说明
苏滁产业园投资奖励	17,647,209.13	其他收益	根据与中新苏滁(滁州)开发有限公司、苏滁现代产业园管理委员会签订的《投资协议》,由滁州市苏滁现代产业园建设发展有限公司拨入
企业经济发展奖励补助	2,089,000.00	其他收益	根据《上海市嘉定区人民政府印发关于进一步规范和完善本区财政扶持政策的意见的通知》(嘉府发(2011)20号),由上海大众私营经济城发展中心拨入
温州稳岗补贴	1,234,520.00	其他收益	根据温州市市政府《关于促进工业企业平稳运行的若干政策措施的通知》,由瑞安市人力资源和社会保障局拨入
质量管理创新奖励资金	1,200,000.00	其他收益	根据《温州市人民政府关于公布2019年度温州市市长质量奖企业及温州市质量管理创新奖企业名单的通知》(温政发(2020)1号),由温州市市场监督管理局拨入
稳岗补贴	858,112.03	其他收益	由就业管理处职工失业保险基金拨入
瑞安市产业政策奖励	650,000.00	其他收益	根据瑞安市商务局、瑞安市财政局《关于拨付2020年度第一批中央外贸发展专项资金的通知》(瑞商务(2020)121号),由瑞安市财政局拨入
制造企业专项补助资金	500,000.00	其他收益	根据滁州市财政局《滁州市财政局关于下达2020制造强省建设资金的通知》(财企(2020)593号),由滁州市苏滁现代产业园建设发展有限公司拨入
其他补助	2,913,451.29	其他收益	由瑞安市经济和信息化局、瑞安市商务局等拨入
小计	27,092,292.45	其他收益	

(4) 2019年

1) 与资产相关的政府补助

项目	期初递延收益	本期新增补助	本期摊销	期末递延收益	本期摊销列报项目	说明
技术改造（机器人）项目	1,224,650.00		174,950.00	1,049,700.00	其他收益	根据《瑞安市人民政府办公室关于印发瑞安市技术改造项目（机器换人）专项资金管理暂行办法的通知》（瑞政办〔2015〕59号）、《瑞安市人民政府办公室关于印发瑞安市领军和高成长型工业企业培育实施方案的通知》（瑞政办〔2016〕28号），由瑞安市财政局及经济和信息化局拨入
2016年度工业机器人生产线技改项目	417,690.00		59,670.00	358,020.00	其他收益	根据《关于拨付2016年度第一批工业机器人购置奖励奖金的通知》（瑞经信〔2016〕135号），由瑞安市财政局及经济和信息化局拨入
技术改造补助		970,700.00	97,070.00	873,630.00	其他收益	根据《关于印发瑞安市技术改造项目财政奖补政策试行通知》（瑞经信〔2019〕1号）、《关于汽车雨刮器产品盐浴生产工序及锅炉更新的技术改造项目》（瑞经济备案〔2017〕59号），由瑞安市财政局及经济和信息化局拨入
技术（智能化）改造补助		919,200.00	91,920.00	827,280.00	其他收益	根据《年新增40万汽车雨刮器电机生产能力的技改项目》（瑞经济备案〔2016〕67号），由瑞安市经济与信息化局拨入
苏滁工业园区厂房建设扶持项目		4,800,000.00		4,800,000.00	其他收益	根据《苏滁现代产业园促进重点产业发展若干规定（试行）》，由滁州市苏滁现代产业园建设发展有限公司拨入
小计	1,642,340.00	6,689,900.00	423,610.00	7,908,630.00		

2) 与收益相关，且用于补偿公司已发生的相关成本费用或损失的政府补助

项目	金额	列报项目	说明
苏滁产业园投资奖励	9,795,315.00	其他收益	根据与中新苏滁（滁州）开发有限公司、苏滁现代产业园管理委员会签订的《投资协议》，由滁州市苏滁现代产业园建设发展有限公司拨入

企业经济发展奖励补助	3,598,000.00	其他收益	根据《上海市嘉定区人民政府印发关于进一步规范和完善本区财政扶持政策的意见的通知》(嘉府发(2011)20号),由上海大众私营经济城发展中心拨入
促就业补助	2,383,514.90	其他收益	根据浙江省人民政府《浙江省人民政府关于做好当前和今后一个时期促进就业工作的实施意见》(浙政发(2018)50号),由浙江省人民政府拨入
资本市场奖励资金	1,000,000.00	其他收益	根据瑞安市人民政府《关于进一步鼓励企业对接资本市场的补充意见》(瑞政发(2017)66号),由瑞安市经济和信息化局拨入
企业创新专项资金	550,000.00	其他收益	根据苏滁现代产业园管理委员会《关于支持企业创新发展若干政策(修订版)》(苏滁管发(2019)7号)文件,由滁州市苏滁现代产业园建设发展有限公司拨入
其他补助	1,866,841.52	其他收益	由瑞安市市场监督管理局、滁州市苏滁现代产业园建设发展有限公司等拨入
小计	19,193,671.42	其他收益	

六、合并范围的变更

(一) 处置子公司

子公司名称	股权处置价款	股权处置比例(%)	股权处置方式	丧失控制权的时点	丧失控制权时点的确定依据	处置价款与处置投资对应的合并财务报表层面享有该子公司净资产份额的差额
2020年度						
上海美默思电子科技有限公司[注]	3,900,000.00	39.00	股权转让	2020/12/28	签订股权转让协议并办妥工商变更手续	714,522.59

(续上表)

子公司名称	丧失控制权之日剩余股权的比例	丧失控制权之日剩余股权的账面价值	丧失控制权之日剩余股权的公允价值	按照公允价值重新计量剩余股权产生的利得或损失	丧失控制权之日剩余股权公允价值的确定方法及主要假设	与原子公司股权投资相关的其他综合收益、其他所有者权益变动转入投资损益的金额
2020年度						
上海美默思电子科技有限公司[注]	12.00%	1,200,000.00	1,200,000.00			

[注] 上海美默思电子科技有限公司系子公司上海胜华波汽车电器有限公司于2020年3

月 21 日出资设立，出资额为 510.00 万元，出资比例为 51.00%

(二) 新设子公司

公司名称	股权取得方式	股权取得时点	出资额	出资比例
2022 年 1-6 月				
江苏派力恩新材料科技有限公司	出资设立	2022 年 1 月 12 日	5,000,000.00	100.00%
上海胜华波电子科技有限公司	出资设立	2022 年 1 月 14 日	2,634,000.00	59.00%
SHB USA, INC.	出资设立	2022 年 5 月 16 日		100.00%

七、在其他主体中的权益

1. 重要的非全资子公司

子公司名称	少数股东持股比例	报告期归属于少数股东的损益			
		2022 年 1-6 月	2021 年度	2020 年度	2019 年度
浙江特博汽车电器股份有限公司	30.00%[注]	-6,644,634.11	-8,607,103.22	-3,681,019.40	-788,326.65
上海胜华波电子科技有限公司	41.00%	-1,045,395.66			

(续上表)

子公司名称	报告期向少数股东宣告分派的股利			
	2022 年 1-6 月	2021 年度	2020 年度	2019 年度
浙江特博汽车电器股份有限公司				
上海胜华波电子科技有限公司				

(续上表)

子公司名称	少数股东权益余额			
	2022.6.30	2021.12.31	2020.12.31	2019.12.31
浙江特博汽车电器股份有限公司	-805,677.11	2,223,550.73	10,830,653.95	9,291,673.35
上海胜华波电子科技有限公司	1,004,604.34			

[注] 2019 年-2021 年，本公司对特博持股比例为 52.00%，少数股东持股比例 48.00%，2022 年本公司收购部分少数股东权益，截至 2022 年 6 月，本公司对特博持股 70.00%，少数股东持股 30.00%

2. 重要非全资子公司的主要财务信息

(1) 资产和负债情况

子公司名称	2022.6.30					
	流动资产	非流动资产	资产合计	流动负债	非流动负债	负债合计
浙江特博汽车电器股份有限公司	37,956,275.21	220,755,697.76	258,711,972.97	131,005,858.22	127,491,705.13	258,497,563.35
上海胜华波电子科技有限公司	6,168,393.77	3,044,140.58	9,212,534.35	5,905,457.14		5,905,457.14

(续上表)

子公司名称	2021.12.31					
	流动资产	非流动资产	资产合计	流动负债	非流动负债	负债合计
浙江特博汽车电器股份有限公司	25,314,646.04	190,477,511.96	215,792,158.00	106,605,476.73	95,129,283.93	201,734,760.66

(续上表)

子公司名称	2020.12.31					
	流动资产	非流动资产	资产合计	流动负债	非流动负债	负债合计
浙江特博汽车电器股份有限公司	18,239,407.64	140,583,774.22	158,823,181.86	84,666,306.85	45,090,868.15	129,757,175.00

(续上表)

子公司名称	2019.12.31					
	流动资产	非流动资产	资产合计	流动负债	非流动负债	负债合计
浙江特博汽车电器股份有限公司	7,785,295.34	32,259,871.72	40,045,167.06	5,607,514.25		5,607,514.25

(2) 损益和现金流量情况

子公司名称	2022年1-6月			
	营业收入	净利润	综合收益总额	经营活动现金流量
浙江特博汽车电器股份有限公司	5,435,649.71	-13,842,987.72	-13,842,987.72	-8,070,570.91
上海胜华波电子科技有限公司	386,742.92	-2,549,745.52	-2,549,745.52	-2,109,403.61

(续上表)

子公司名称	2021年度			
	营业收入	净利润	综合收益总额	经营活动现金流量

浙江特博汽车电器股份有限公司	492,248.27	-17,931,465.05	-17,931,465.05	-44,408,085.68
----------------	------------	----------------	----------------	----------------

(续上表)

子公司名称	2020 年度			
	营业收入	净利润	综合收益总额	经营活动现金流量
浙江特博汽车电器股份有限公司		-7,668,790.42	-7,668,790.42	-10,085,898.11

(续上表)

子公司名称	2019 年度			
	营业收入	净利润	综合收益总额	经营活动现金流量
浙江特博汽车电器股份有限公司		-1,642,347.19	-1,642,347.19	2,607,948.70

八、与金融工具相关的风险

本公司从事风险管理的目标是在风险和收益之间取得平衡，将风险对本公司经营业绩的负面影响降至最低水平，使股东和其他权益投资者的利益最大化。基于该风险管理目标，本公司风险管理的基本策略是确认和分析本公司面临的各种风险，建立适当的风险承受底线和进行风险管理，并及时可靠地对各种风险进行监督，将风险控制在限定的范围内。

本公司在日常活动中面临各种与金融工具相关的风险，主要包括信用风险、流动性风险及市场风险。管理层已审议并批准管理这些风险的政策，概括如下。

(一) 信用风险

信用风险，是指金融工具的一方不能履行义务，造成另一方发生财务损失的风险。

1. 信用风险管理实务

(1) 信用风险的评价方法

公司在每个资产负债表日评估相关金融工具的信用风险自初始确认后是否已显著增加。在确定信用风险自初始确认后是否显著增加时，公司考虑在无须付出不必要的额外成本或努力即可获得合理且有依据的信息，包括基于历史数据的定性和定量分析、外部信用风险评级以及前瞻性信息。公司以单项金融工具或者具有相似信用风险特征的金融工具组合为基础，通过比较金融工具在资产负债表日发生违约的风险与在初始确认日发生违约的风险，以确定金融工具预计存续期内发生违约风险的变化情况。

当触发以下一个或多个定量、定性标准时，公司认为金融工具的信用风险已发生显著增加：

1) 定量标准主要为资产负债表日剩余存续期违约概率较初始确认时上升超过一定比例；
2) 定性标准主要为债务人经营或财务情况出现重大不利变化、现存的或预期的技术、市场、经济或法律环境变化并将对债务人对公司的还款能力产生重大不利影响等。

(2) 违约和已发生信用减值资产的定义

当金融工具符合以下一项或多项条件时，公司将该金融资产界定为已发生违约，其标准与已发生信用减值的定义一致：

- 1) 债务人发生重大财务困难；
- 2) 债务人违反合同中对债务人的约束条款；
- 3) 债务人很可能破产或进行其他财务重组；
- 4) 债权人出于与债务人财务困难有关的经济或合同考虑，给予债务人在任何其他情况下都不会做出的让步。

2. 预期信用损失的计量

预期信用损失计量的关键参数包括违约概率、违约损失率和违约风险敞口。公司考虑历史统计数据(如交易对手评级、担保方式及抵质押物类别、还款方式等)的定量分析及前瞻性信息，建立违约概率、违约损失率及违约风险敞口模型。

3. 金融工具损失准备期初余额与期末余额调节表详见本财务报表附注五(一)3、五(一)4、五(一)5及五(一)7之说明。

4. 信用风险敞口及信用风险集中度

本公司的信用风险主要来自货币资金和应收款项。为控制上述相关风险，本公司分别采取了以下措施。

(1) 货币资金

本公司将银行存款和其他货币资金存放于信用评级较高的金融机构，故其信用风险较低。

(2) 应收款项

本公司持续对采用信用方式交易的客户进行信用评估。根据信用评估结果，本公司选择与经认可的且信用良好的客户进行交易，并对其应收款项余额进行监控，以确保本公司不会面临重大坏账风险。

由于本公司的应收账款风险点分布于多个合作方和多个客户，截至2022年6月30日，本公司应收账款的47.89%(2021年12月31日：46.48%；2020年12月31日：47.28%；2019年12月31日：43.05%)源于余额前五名客户，本公司存在一定的信用集中风险。

本公司所承受的最大信用风险敞口为资产负债表中每项金融资产的账面价值。

(二) 流动性风险

流动性风险，是指本公司在履行以交付现金或其他金融资产的方式结算的义务时发生资金短缺的风险。流动性风险可能源于无法尽快以公允价值售出金融资产；或者源于对方无法偿还其合同债务；或者源于提前到期的债务；或者源于无法产生预期的现金流量。

为控制该项风险，本公司综合运用票据结算、银行借款等多种融资手段，并采取长、短期融资方式适当结合，优化融资结构的方法，保持融资持续性与灵活性之间的平衡。本公司已从多家商业银行取得银行授信额度以满足营运资金需求和资本开支。

金融负债按剩余到期日分类

项 目	2022. 6. 30				
	账面价值	未折现合同金额	1 年以内	1-3 年	3 年以上
短期借款	486,150,746.13	492,416,494.72	492,416,494.72		
交易性金融负债	865,822.00	865,822.00	865,822.00		
应付票据	56,115,701.46	56,115,701.46	56,115,701.46		
应付账款	595,457,203.61	595,457,203.61	595,457,203.61		
其他应付款	13,588,741.22	13,588,741.22	13,588,741.22		
一年内到期的非流动负债	22,281,340.65	22,841,997.47	22,841,997.47		
长期借款	188,877,273.35	213,433,750.97		148,990,444.00	64,443,306.97
租赁负债	560,899.89			605,326.61	
小 计	1,363,897,728.31	1,394,719,711.45	1,181,285,960.48	149,595,770.61	64,443,306.97

(续上表)

项 目	2021. 12. 31				
	账面价值	未折现合同金额	1 年以内	1-3 年	3 年以上
短期借款	495,462,393.35	506,432,024.54	506,432,024.54		
应付票据	34,250,000.00	34,250,000.00	34,250,000.00		
应付账款	584,152,676.65	584,152,676.65	584,152,676.65		
其他应付款	15,888,239.40	15,888,239.40	15,888,239.40		
一年内到期的非流动负债	7,827,976.50	8,232,883.57	8,232,883.57		
长期借款	110,018,763.44	125,321,646.52		76,510,919.88	48,810,726.64

租赁负债	974,029.85	1,028,954.45		1,028,954.45	
小计	1,248,574,079.19	1,275,306,425.13	1,148,955,824.16	77,539,874.33	48,810,726.64

(续上表)

项目	2020.12.31				
	账面价值	未折现合同金额	1年以内	1-3年	3年以上
短期借款	410,612,081.95	420,901,195.13	420,901,195.13		
应付账款	513,857,079.98	513,857,079.98	513,857,079.98		
其他应付款	57,731,405.34	57,731,405.34	57,731,405.34		
一年内到期的非流动负债	6,344,929.97	6,497,208.29	6,497,208.29		
长期借款	41,584,060.08	47,166,016.28		36,434,499.37	10,731,516.91
小计	1,030,129,557.32	1,046,152,905.02	998,986,888.74	36,434,499.37	10,731,516.91

(续上表)

项目	2019.12.31				
	账面价值	未折现合同金额	1年以内	1-3年	3年以上
短期借款	364,389,220.35	373,960,062.37	373,960,062.37		
应付账款	399,086,921.35	399,086,921.35	399,086,921.35		
其他应付款	11,408,787.14	11,408,787.14	11,408,787.14		
一年内到期的非流动负债	10,014,315.07	10,091,095.89	10,091,095.89		
小计	784,899,243.91	794,546,866.75	794,546,866.75		

(三) 市场风险

市场风险，是指金融工具的公允价值或未来现金流量因市场价格变动而发生波动的风险。

市场风险主要包括利率风险和外汇风险。

1. 利率风险

利率风险，是指金融工具的公允价值或未来现金流量因市场利率变动而发生波动的风险。

固定利率的带息金融工具使本公司面临公允价值利率风险，浮动利率的带息金融工具使本公司面临现金流量利率风险。本公司根据市场环境来决定固定利率与浮动利率金融工具的比例，并通过定期审阅与监控维持适当的金融工具组合。本公司无以浮动利率计息的金融工具，不存在重大市场利率变动的风险。

2. 外汇风险

外汇风险，是指金融工具的公允价值或未来现金流量因外汇汇率变动而发生波动的风险。本公司面临的汇率变动的风险主要与本公司外币货币性资产和负债有关。对于外币资产和负债，如果出现短期的失衡情况，本公司会在必要时按市场汇率买卖外币，以确保将净风险敞口维持在可接受的水平。

本公司外币货币性资产和负债情况详见本财务报表附注五(四)2之说明。

九、公允价值的披露

(一) 以公允价值计量的资产和负债的公允价值明细情况

1. 2022年6月30日

项 目	公允价值			
	第一层次公允价值计量	第二层次公允价值计量	第三层次公允价值计量	合 计
持续的公允价值计量				
1. 权益工具投资	488,885.76			488,885.76
2. 理财产品				
3. 应收款项融资			78,063,368.81	78,063,368.81
持续以公允价值计量的资产总额	488,885.76		78,063,368.81	78,552,254.57
4. 交易性金融负债		865,822.00		865,822.00
持续以公允价值计量的负债总额		865,822.00		865,822.00

2. 2021年12月31日

项 目	公允价值			
	第一层次公允价值计量	第二层次公允价值计量	第三层次公允价值计量	合 计
持续的公允价值计量				
1. 权益工具投资	881,938.80			881,938.80
2. 理财产品				
3. 应收款项融资			77,895,642.64	77,895,642.64
持续以公允价值计量的资产总额	881,938.80		77,895,642.64	78,777,581.44

3. 2020年12月31日

项 目	公允价值			
	第一层次公允价值计量	第二层次公允价值计量	第三层次公允价值计量	合 计
持续的公允价值计量				
1. 权益工具投资	174,678.90			174,678.90
2. 理财产品			19,083,771.81	19,083,771.81
3. 应收款项融资			138,256,802.13	138,256,802.13
4. 其他权益工具投资			1,200,000.00	1,200,000.00
持续以公允价值计量的资产总额	174,678.90		158,540,573.94	158,715,252.84

4. 2019年12月31日

项 目	公允价值			
	第一层次公允价值计量	第二层次公允价值计量	第三层次公允价值计量	合 计
持续的公允价值计量				
1. 理财产品			5,547,826.36	5,547,826.36
2. 应收款项融资			97,535,070.23	97,535,070.23
持续以公允价值计量的资产总额			103,082,896.59	103,082,896.59

(二) 持续和非持续第一层次公允价值计量项目市价的确定依据

对于持有的上市公司股票，根据相关股票的期末收盘价确认市价。

(三) 持续和非持续第二层次公允价值计量项目，采用的估值技术和重要参数的定性及定量信息

外汇交易系用与远期外汇合约到期日相近的中国银行远期结售汇牌价确认公允价值。

(四) 持续和非持续第三层次公允价值计量项目，采用的估值技术和重要参数的定性及定量信息

1. 对于持有的应收票据，系用票面金额确定其公允价值。
2. 本公司的理财产品系按该产品的购买价确定其公允价值。
3. 因被投资企业上海美默思电子科技有限公司的经营环境和经营情况、财务状况未发生重大变化，所以按照对上海美默思电子科技有限公司的投资成本作为公允价值的合理估计进行计量。

十、关联方及关联交易

(一) 关联方情况

1. 本公司的母公司情况

(1) 本公司的母公司

母公司名称	注册地	业务性质	注册资本	母公司对本公司的持股比例 (%)	母公司对本公司的表决权比例 (%)
胜华波集团有限公司	浙江瑞安	制造业	90,000,000.00	60.00	60.00

(2) 本公司最终控制方是王上胜、王上华、王少波。

2. 本公司的子公司情况详见本财务报表附注七之说明。

(1) 本公司的其他关联方

关联方名称	与本公司关系
胜华波集团有限公司	本公司之母公司
林安竹	王上胜配偶
赵章微	王上华配偶
季晓萍	王少波配偶
王丽慧	王上胜之女
王丽彬	王上胜之女
金迦勒	王丽彬配偶
金微和	金迦勒之姐妹
王佳佳	王上胜之女
钟郑超	王佳佳配偶
王秀球	王上胜妹妹
陈孝林	王秀球配偶
王特	王上胜之子
王坚	王上华之子
李伟良	王上华女婿
王克俭	职工监事，2021年12月退出监事
周峰	职工监事，2018年12月退出监事
江苏冠城伟业房地产开发有限公司	胜华波集团有限公司持股70%

胜华波集团瑞安市博怀机械有限公司	胜华波集团有限公司持股 66.67%、陈孝林持股 33.33%的公司, 已与 2022 年 1 月 17 日注销
瑞安五洲小额贷款股份有限公司	胜华波集团有限公司持股 9.68%、王上胜担任董事的公司
温州瑞豪供应链管理有限公司 (曾用名: 温州瑞豪融资担保有限公司)	胜华波集团有限公司持股 41.50%
温州艾克生汽车电器有限公司	王少波持股 85%并担任执行董事、王少波配偶季晓萍持股 15%、王少波之子王凯任经理的公司
瑞安市恩信包装有限公司	王上华配偶之兄弟赵章光持股 80%的公司
瑞安市威凯斯汽车配件有限公司	王少波配偶之兄弟季晓东和季晓荣共同控制的公司
永坚精机 (江门) 有限公司	王少波之女王若斯配偶之父亲邵万秀持股 100%、实际控制人之一王上华之配偶赵章微之妹妹赵章芳担任执行董事兼总经理的公司
上海拓扬科技有限公司	王丽彬持股 90%、林安竹持股 10%、王上华之女王蓓丽担任执行董事的公司
瑞安市康惠五金制品有限公司	王上华配偶之兄弟赵章亮持股 70%并担任执行董事兼总经理的公司
滁州市三林汽车配件有限公司	王上胜配偶林安竹之弟弟林胜安任执行董事兼总经理并持股 40%、林安竹的妹妹林仁燕持股 30%、林安竹的侄子林振宇持股 30%的公司
瑞安市剑啸汽车配件有限公司	林安竹之弟林胜安控制的公司 (已于 2020 年 8 月 21 日注销)
温州盛诺汽车电器有限公司	陈孝林持股 70%、王少波持股 30%的公司
上海浙佳餐饮管理有限公司	钟郑超持股 100%并担任执行董事兼总经理的公司
上海博绪物业管理有限公司	钟郑超持股 60%的公司
上海馥松食品有限公司	王上胜之子王特有重大影响的上海馥松实业集团有限公司控制的公司
瑞安市万金投资管理有限公司	总经理李伟良持股 30%的公司
滁州市涂凯汽车配件有限公司	王上胜配偶林安竹之妹妹林仁燕及其儿子涂剑品控制的公司
松雅 (中国) 科技有限公司	王上胜担任董事的公司
瑞安市力王弹簧厂	公司副总经理代月丽之兄弟戴金廷控制的企业
瑞安市胜龙汽配厂	副总经理熊德斌、方君曾施加重大影响的企业, 已于 2021 年 5 月 31 日退出经营
婺源县洁义汽车电器有限公司	原公司监事俞建平 (2018 年 12 月退出监事) 持股 50%的公司
婺源县智健贸易有限公司	原公司监事俞建平 (2018 年 12 月退出监事) 持股 50%并担任执行董事兼总经理的公司
温州派尔飞克贸易有限公司	王上胜曾控制的公司, 已于 2021 年 11 月 30 日注销

上海美默思电子科技有限公司	原公司子公司，2020年12月出售控制权后持有12%股权，截至2021年12月末，公司已将股权全部出售
---------------	---

(2) 比照关联方披露的其他单位

关联方名称	与本公司关系
上海骞顺贸易有限公司	原公司员工方毅及其关系密切的家庭成员控制的公司
苏州跃辉汽车零部件有限公司	公司员工王旭辉曾参股的公司，已于2018年退股
翊林企业管理服务（昆山）有限公司	原公司员工金冬林控制的公司
昆山斯凯瑞企业管理服务有限公司	原公司员工金冬林及其关系密切的家庭成员控制的公司
上海兵峰包装材料有限公司	在职员工刘传兵任监事的公司，刘传兵曾持股50%，已于2020年9月30日退出
吴安德	温州艾克生汽车电器有限公司前员工
夏书娴	子公司浙江特博汽车电器股份有限公司之少数股东五洲汽车商贸集团有限公司之股东之亲属
滁州品度包装材料有限公司	林安竹之侄涂剑品持股50%的公司
滁州啸啸包装材料有限公司	林安竹之侄林海哨持股100%的公司
瑞安市涂凯汽车配件厂	林安竹之侄涂剑鑫控制的企业
瑞安市韦恩电器有限公司	王上胜小姨的女婿韦云武持股70%的公司
瑞安市亚力汽车零部件有限公司	王上胜配偶林安竹之外甥钟文锋及其配偶林璟控制的公司
瑞安市神际汽车零部件有限公司	王上胜表弟陈其美持股40%的公司
滁州市天乐汽车配件有限公司	林安竹之侄林振宇及其配偶涂东利控制的公司
滁州恒泰汽车部件有限公司	王上胜配偶林安竹之外甥钟文锋及其配偶林璟控制的公司

(二) 关联交易情况

1. 购销商品、提供和接受劳务的关联交易

(1) 明细情况

1) 采购商品和接受劳务的关联交易

关联方	关联交易内容	2022年1-6月	2021年度
温州艾克生汽车电器有限公司	采购货物、加工费	721,159.47	3,573,023.09
滁州市三林汽车配件有限公司	采购货物	13,094,577.66	58,188,808.11
上海浙佳餐饮管理有限公司	餐饮服务	2,730,566.98	5,384,281.00

关联方	关联交易内容	2022年1-6月	2021年度
瑞安市恩信包装有限公司	采购货物	4,898,773.57	12,901,605.37
瑞安市康惠五金制品有限公司	采购货物	4,078,717.77	9,771,434.77
瑞安市威凯斯汽车配件有限公司	采购货物	1,626,280.83	3,316,375.66
温州盛诺汽车电器有限公司	采购货物	9,128,854.35	15,836,928.94
瑞安市力王弹簧厂	采购货物	325,094.03	961,494.46
瑞安市剑啸汽车配件有限公司	采购货物		
上海博绪物业管理有限公司	劳务费	342,346.82	634,714.08
翊林企业管理服务(昆山)有限公司	劳务费		
昆山斯凯瑞企业管理服务有限公司	劳务费		4,284,271.77
瑞安市胜龙汽配厂	采购货物	986,086.71	4,665,376.87
上海馥松食品有限公司	采购货物		274,605.95
滁州品度包装材料有限公司	采购货物		
滁州啸啸包装材料有限公司	采购货物		2,525,057.37
瑞安市涂凯汽车配件厂	采购货物	6,033.60	21,360.65
瑞安市韦恩电器有限公司	采购货物	8,846,010.21	13,760,432.93
瑞安市亚力汽车零部件有限公司	采购货物	1,500,843.81	4,161,433.36
上海兵峰包装材料有限公司	采购货物	9,684,719.53	15,369,331.54
上海骞顺贸易有限公司	采购货物	21,554,687.69	109,568,432.85
苏州跃辉汽车零部件有限公司	采购货物		1,615,048.00
婺源县洁义汽车电器有限公司	采购货物	2,600,659.81	6,348,670.30
瑞安市神际汽车零部件有限公司	采购货物	7,575,425.71	15,946,672.46
瑞安市万金投资管理有限公司	餐饮服务		166,674.00
滁州市天乐汽车配件有限公司	采购货物	10,036,763.26	164,965.85
滁州市涂凯汽车配件有限公司	采购货物	5,602,740.87	681,488.55
滁州恒泰汽车部件有限公司	采购货物	8,033,068.92	
(续上表)			
关联方	关联交易内容	2020年度	2019年度

关联方	关联交易内容	2020 年度	2019 年度
温州艾克生汽车电器有限公司	采购货物、加工费	47,958,468.30	40,049,341.13
滁州市三林汽车配件有限公司	采购货物	26,911,801.46	2,928,057.35
上海浙佳餐饮管理有限公司	餐饮服务	3,402,342.75	
瑞安市恩信包装有限公司	采购货物	12,868,109.65	9,788,921.70
瑞安市康惠五金制品有限公司	采购货物	9,901,996.49	9,001,673.90
瑞安市威凯斯汽车配件有限公司	采购货物	1,956,084.96	868,949.83
温州盛诺汽车电器有限公司	采购货物	8,214,303.99	6,637,372.03
瑞安市力王弹簧厂	采购货物	854,501.99	741,738.82
瑞安市剑啸汽车配件有限公司	采购货物	1,152,916.99	7,898,217.03
上海博绪物业管理有限公司	劳务费	653,187.58	927,609.96
翊林企业管理服务（昆山）有限公司	劳务费	23,808,290.18	60,679,008.71
昆山斯凯瑞企业管理服务有限公司	劳务费	9,132,383.08	
瑞安市胜龙汽配厂	采购货物	6,887,091.45	2,319,612.41
上海馥松食品有限公司	采购货物		
滁州品度包装材料有限公司	采购货物		35,890.89
滁州啸啸包装材料有限公司	采购货物	3,367,572.22	2,793,738.51
瑞安市涂凯汽车配件厂	采购货物	1,251,434.71	5,431,947.08
瑞安市韦恩电器有限公司	采购货物	8,343,459.54	5,284,288.47
瑞安市亚力汽车零部件有限公司	采购货物	10,888,770.24	9,679,826.79
上海兵峰包装材料有限公司	采购货物	8,905,393.41	7,160,750.67
上海蹇顺贸易有限公司	采购货物	70,967,896.73	54,598,166.21
苏州跃辉汽车零部件有限公司	采购货物	841,998.42	5,140,736.40
婺源县洁义汽车电器有限公司	采购货物	5,672,288.10	4,450,551.87
瑞安市神际汽车零部件有限公司	采购货物	13,021,743.01	5,599,058.06
瑞安市万金投资管理有限公司	餐饮服务	235,026.00	427,324.00
滁州市天乐汽车配件有限公司	采购货物		
滁州市涂凯汽车配件有限公司	采购货物		

关联方	关联交易内容	2020 年度	2019 年度
滁州恒泰汽车部件有限公司	采购货物		

2) 出售商品和提供劳务的关联交易

关联方	关联交易内容	2022 年 1-6 月	2021 年度
温州艾克生汽车电器有限公司	雨刮器及配件		
温州盛诺汽车电器有限公司	雨刮器及原材料		44,911.50
瑞安市胜龙汽配厂	原材料		43,442.24
瑞安市韦恩电器有限公司	原材料	132,743.37	706,699.25
瑞安市亚力汽车零部件有限公司	原材料		
婺源县洁义汽车电器有限公司	雨刮器	4,991.00	174,285.33
瑞安市神际汽车零部件有限公司	原材料		
婺源县智健贸易有限公司	雨刮器及配件	1,066,351.50	1,566,341.59
温州派尔飞克贸易有限公司	座椅电机及配件		89,213.52

(续上表)

关联方	关联交易内容	2020 年度	2019 年度
温州艾克生汽车电器有限公司	雨刮器及配件	10,127,296.17	18,520,004.88
温州盛诺汽车电器有限公司	雨刮器及原材料	8,982.30	453,943.86
瑞安市胜龙汽配厂	原材料	48,037.50	
瑞安市韦恩电器有限公司	原材料	848,777.66	707,076.95
瑞安市亚力汽车零部件有限公司	原材料	80,934.47	
婺源县洁义汽车电器有限公司	雨刮器	33,486.80	173,853.36
瑞安市神际汽车零部件有限公司	原材料	424,612.56	
婺源县智健贸易有限公司	雨刮器及配件		104,424.78
温州派尔飞克贸易有限公司	座椅电机及配件	11,155,064.40	1,127,539.25

2. 关联租赁情况

(1) 明细情况

1) 公司出租情况

承租方名称	租赁资产种类	2022年1-6月确认的租赁收入	2021年度确认的租赁收入	2020年度确认的租赁收入	2019年度确认的租赁收入
瑞安市恩信包装有限公司	房屋	55,045.87	110,091.74	73,431.19	73,431.19

2) 公司承租情况

① 2022年1-6月

出租方名称	租赁资产种类	简化处理的短期租赁和低价值资产租赁的租金费用以及未纳入租赁负债计量的可变租赁付款额	支付的租金（不包括简化处理的短期租赁和低价值资产租赁的租金以及未纳入租赁负债计量的可变租赁付款额）	增加的使用权资产	确认的利息支出
温州艾克生汽车电器有限公司	房屋	1,097,142.86			
胜华波集团有限公司	房屋	806,320.18			

② 2021年度

出租方名称	租赁资产种类	简化处理的短期租赁和低价值资产租赁的租金费用以及未纳入租赁负债计量的可变租赁付款额	支付的租金（不包括简化处理的短期租赁和低价值资产租赁的租金以及未纳入租赁负债计量的可变租赁付款额）	增加的使用权资产	确认的利息支出
温州艾克生汽车电器有限公司	房屋	3,548,512.98			
胜华波集团有限公司	房屋	1,612,640.37			

③ 2019-2020年度

出租方名称	租赁资产种类	2020年度确认的租赁费	2019年度确认的租赁费
温州艾克生汽车电器有限公司	房屋	1,180,365.92	
胜华波集团有限公司	房屋	1,612,640.37	1,597,580.00
瑞安五洲小额贷款股份有限公司	房屋		72,232.38

3. 关联担保情况

截至2022年6月30日本公司及子公司作为被担保方

担保方	担保金额	担保起始日	担保到期日	担保是否已经履行完毕
王上胜	50,000,000.00	2021/10/11	2022/10/10	否

担保方	担保金额	担保起始日	担保到期日	担保是否已经履行完毕
	30,000,000.00[注 1]	2022/2/28	2025/2/28	否
胜华波集团有限公司	20,000,000.00	2022/1/26	2022/7/25	否
	30,000,000.00	2022/3/18	2025/3/15	否
	10,000,000.00	2022/4/20	2023/4/19	否
	20,000,000.00[注 2]	2022/4/20	2025/4/19	否
	20,000,000.00[注 2]	2021/12/2	2022/12/1	否
	9,800,000.00[注 2]	2021/12/10	2022/12/9	否
	10,000,000.00	2021/12/31	2022/12/27	否
	10,000,000.00	2021/12/31	2022/12/27	否
	10,000,000.00	2022/1/27	2022/7/26	否
	5,000,000.00	2021/8/10	2024/11/30	否
	5,000,000.00	2021/8/12	2024/5/31	否
	5,000,000.00	2021/8/24	2025/11/30	否
	5,000,000.00	2021/9/15	2025/5/31	否
	5,000,000.00	2021/10/12	2025/5/31	否
	5,000,000.00	2021/10/14	2025/5/31	否
	5,000,000.00	2021/11/30	2025/5/31	否
	5,000,000.00	2021/12/31	2025/5/31	否
	5,000,000.00	2022/1/6	2026/7/19	否
	5,000,000.00	2022/1/10	2026/7/19	否
	5,000,000.00	2022/1/21	2026/7/19	否
	5,000,000.00	2022/3/14	2026/7/19	否
	5,000,000.00	2022/4/18	2026/7/19	否
	5,000,000.00	2022/5/24	2026/7/19	否
20,000,000.00[注 3]	2021/8/31	2022/8/30	否	
28,000,000.00[注 3]	2021/9/6	2022/8/30	否	
王上胜、王上华、王少波	276,880.56	2020/3/17	2025/1/5	否
	16,139,950.33	2020/1/6	2025/1/5	否

担保方	担保金额	担保起始日	担保到期日	担保是否已经履行完毕
	968,397.03	2020/1/17	2025/1/5	否
	871,532.49	2020/6/19	2025/1/5	否
温州艾克生汽车电器有限公司[注3]	15,000,000.00	2021/8/20	2022/8/19	否
	9,800,000.00	2021/11/10	2022/11/11	否
	9,800,000.00	2021/12/16	2022/12/15	否
	12,758,800.00	2022/1/17	2022/7/15	否
王上胜, 王上华, 王少波, 季晓萍, 赵章微, 林安竹	18,000,000.00	2021/8/9	2022/8/9	否
王上胜, 王上华, 王少波, 季晓萍, 赵章微, 林安竹、胜华波集团	20,000,000.00	2021/9/17	2022/9/17	否
	30,000,000.00	2021/11/4	2022/11/4	否
	29,790,000.00	2021/11/12	2022/11/11	否
	20,000,000.00	2022/1/19	2023/1/17	否
	20,000,000.00	2022/1/20	2023/1/19	否
	22,000,000.00	2022/3/8	2023/3/3	否
王上胜、林安竹、胜华波集团有限公司	10,000,000.00	2020/10/29	2025/8/30	否
	5,000,000.00	2020/11/25	2025/8/30	否
	5,000,000.00	2020/12/18	2025/8/30	否
	15,000,000.00	2021/1/1	2024/12/31	否
	10,000,000.00	2021/3/8	2025/6/30	否
	10,000,000.00	2020/10/29	2022/6/30	否
	5,000,000.00	2022/6/29	2024/6/30	否
	7,000,000.00	2022/6/29	2024/6/30	否
5,000,000.00	2022/1/25	2023/6/30	否	

[注1] 浙江胜华波电器股份有限公司以不动产提供抵押

[注2] 胜华波集团有限公司以不动产提供抵押

[注3] 胜华波集团有限公司以五千万大额存单提供质押

4. 关联方资金拆借

2019 年度:

(1) 关联方资金拆入

单位名称	期初余额	本期资金拆入	本期资金占用费（含税）	本期资金偿还	期末余额
胜华波集团有限公司	28,000.00	75,854,022.19	[注]	75,882,022.19	
夏书娴		5,220,000.00			5,220,000.00
江苏冠城伟业房地产开发有限公司		4,000,000.00		4,000,000.00	
上海拓扬科技有限公司	530,000.00			530,000.00	
王丽彬	290,000.00	70,000.00		360,000.00	
胜华波集团瑞安市博怀机械有限公司		6,000,000.00		6,000,000.00	
合计	848,000.00	91,144,022.19		86,772,022.19	5,220,000.00

[注] 公司参照中国人民银行发布的同期贷款基准利率计算确认资金占用费，计入资本公积 511,079.45 元

(2) 关联方资金拆出

单位名称	期初余额	本期资金拆出	本期资金占用费（含税）	本期资金收回	期末余额
胜华波集团有限公司	2,121,313.56	35,903,977.81	3,383.33	35,903,977.81	2,124,696.89
钟郑超	2,000,000.00		109,958.34	2,000,000.00	109,958.34
陈孝林	1,006,793.15		10,487.67	1,000,000.00	17,280.82
温州盛诺汽车电器有限公司	814,172.10	2,280,000.00	293.18	2,280,000.00	814,465.28
永坚精机（江门）有限公司	66,143.84				66,143.84
林安竹	2,188,209.54	13,215,462.05	290,241.23	5,000,000.00	10,693,912.82
王丽彬	286,457.58				286,457.58
金迦勒	3,003.37				3,003.37
温州瑞豪供应链管理有 限公司	4,229.17				4,229.17
王丽慧	779.38	160,000.00	2,397.33	160,000.00	3,176.71
上海拓扬科技有限公司		10,000.00	7.25	10,000.00	7.25
胜华波集团瑞安市博怀 机械有限公司		6,000,000.00	1,430.14	6,000,000.00	1,430.14
王上华	921,129.73	1,025,592.16	62,373.92		2,009,095.81

合 计	9,412,231.42	58,595,032.02	480,572.39	52,353,977.81	16,133,858.02
-----	--------------	---------------	------------	---------------	---------------

2020 年度:

(1) 关联方资金拆入

单位名称	期初余额	本期资金拆入	本期资金占用 费（含税）	本期资金偿还	期末余额
胜华波集团有限公司		46,243,814.55	[注]	930,222.00	45,313,592.55
夏书娴	5,220,000.00	6,000,000.00	120,240.00	5,220,000.00	6,120,240.00
林安竹		10,000,000.00		10,000,000.00	
王丽彬		1,960,000.00		1,960,000.00	
合 计	5,220,000.00	64,203,814.55	120,240.00	18,110,222.00	51,433,832.55

[注] 公司参照中国人民银行发布的同期贷款基准利率计算确认资金占用费，计入资本公积 336,293.09 元

(2) 关联方资金拆出

单位名称	期初余额	本期资金拆出	本期资金占用 费（含税）	本期资金收回	期末余额
胜华波集团有限公司	2,124,696.89	37,213,150.44	349,661.86	39,687,509.19	
钟郑超	109,958.34			109,958.34	
陈孝林	17,280.82			17,280.82	
温州盛诺汽车电器有限公司	814,465.28			814,465.28	
永坚精机（江门）有限公司	66,143.84			66,143.84	
林安竹	10,693,912.82	4,602,128.21	455,307.47	15,751,348.50	
王丽彬	286,457.58			286,457.58	
金迦勒	3,003.37			3,003.37	
温州瑞豪供应链管理有 限公司	4,229.17	8,000,000.00	191,400.00	8,195,629.17	
王丽慧	3,176.71			3,176.71	
胜华波集团瑞安市博怀 机械有限公司	1,430.14	100,000.00	4,156.67	105,586.81	
王上华	2,009,095.81	1,686,686.01	120,286.33		3,816,068.15
王上胜		100,000.00		100,000.00	
上海美默思电子科技有		100.00			100.00

限公司[注]					
上海拓扬科技有限公司	7.25			7.25	
松雅（中国）科技有限公司		5,000,000.00	1,700.00	5,001,700.00	
金微和		2,600,000.00		2,600,000.00	
合 计	16,133,858.02	59,302,064.66	1,122,512.33	72,742,266.86	3,816,168.15

[注] 因本公司出售股权，上海美默思电子科技有限公司于 2020 年 12 月不再纳入合并报表范围，相应借款认定为关联方资金拆借款

2021 年度：

(1) 关联方资金拆入

单位名称	期初余额	本期资金拆入	本期资金占用费 (含税)	本期资金偿还	期末余额
胜华波集团有限公司	45,313,592.55	83,486,407.45	[注]	128,800,000.00	
夏书娴	6,120,240.00	3,000,000.00	282,960.00	120,240.00	9,282,960.00
林安竹		5,073,054.80		5,073,054.80	
合 计	51,433,832.55	91,559,462.25	282,960.00	133,993,294.80	9,282,960.00

[注] 公司参照中国人民银行发布的同期贷款基准利率计算确认资金占用费，计入资本公积 1,113,313.19 元

(2) 关联方资金拆出

单位名称	期初余额	本期资金拆出	本期资金占用费 (含税)	本期资金收回	期末余额
王上华	3,816,068.15		38,750.38	3,854,818.53	
上海美默思电子科技有限公司	100.00	350,000.00		350,100.00	
合 计	3,816,168.15	350,000.00	38,750.38	4,204,918.53	

2022 年 1-6 月：

关联方资金拆入

单位名称	期初余额	本期资金拆入	本期资金占用费 (含税)	本期资金偿还	期末余额
夏书娴	9,282,960.00		195,480.00		9,478,440.00
合 计	9,282,960.00		195,480.00		9,478,440.00

5. 关联方资产转让

关联方	关联交易内容	2022年1-6月	2021年度	2020年度	2019年度
王上胜[注1]	捐赠存货、固定资产	1,172,822.73			
温州艾克生汽车电器有限公司	购置固定资产			5,995,040.00	
瑞安市胜龙汽配厂	购置固定资产等		573,640.00		
吴安德[注2]	处置股权			3,900,000.00	

[注1]2022年6月，王上胜向上海胜华波电子科技有限公司无偿捐赠存货和固定资产，该批资产的价格以同类市场价格计算确认，同时确认资本公积1,172,822.73元

[注2]2020年12月，上海胜华波汽车电器有限公司将持有的上海美默思电子科技有限公司39%股权作价390.00万元转让给吴安德，吴安德系为公司实际控制人之一王上胜代持该部分股权。该次转让完成后，上海胜华波汽车电器有限公司持有上海美默思电子科技有限公司12%股权

6. 关键管理人员报酬

项目	2022年1-6月	2021年度	2020年度	2019年度
关键管理人员报酬	3,235,547.82	7,022,301.20	6,891,249.85	5,788,282.32

(三) 关联方应收应付款项

1. 应收关联方款项

项目名称	关联方	2022.6.30		2021.12.31	
		账面余额	坏账准备	账面余额	坏账准备
应收账款					
	婺源县智健贸易有限公司	1,878,639.22	93,931.96	673,662.00	33,683.10
	温州派尔飞克贸易有限公司				
	婺源县洁义汽车电器有限公司	184,678.31	14,420.28	179,038.49	8,951.93
	瑞安市神际汽车零部件有限公司	479,812.20	34,161.62	756,204.15	61,800.82
	瑞安市韦恩电器有限公司				
小计		2,543,129.73	142,513.86	1,608,904.64	104,435.85
预付款项					
	上海骞顺贸易有限公司				
	瑞安市恩信包装有限公司			22,590.00	

	瑞安市亚力汽车零部件有限公司			2,534.78	
	上海博绪物业管理有限公司				
小 计				25,124.78	
其他应收款					
	瑞安市恩信包装有限公司			33,619.95	1,681.00
	昆山斯凯瑞企业管理服务有限公司				
	上海美默思电子科技有限公司				
	王上华				
	王克俭				
小 计				33,619.95	1,681.00

(续上表)

项目名称	关联方	2020.12.31		2019.12.31	
		账面余额	坏账准备	账面余额	坏账准备
应收账款					
	婺源县智健贸易有限公司	118,000.00	11,800.00	331,000.00	16,550.00
	温州派尔飞克贸易有限公司	1,935,882.54	96,794.13	1,274,119.35	63,705.97
	温州艾克生汽车电器有限公司			29,852,566.01	1,626,099.68
	瑞安市韦恩电器有限公司	55,000.00	2,750.00	26,000.24	1,300.01
	婺源县洁义汽车电器有限公司	332,141.51	332,141.51	314,301.41	314,301.41
	瑞安市神际汽车零部件有限公司	479,812.20	23,990.61		
小 计		2,920,836.25	467,476.25	31,797,987.01	2,021,957.07
预付款项					
	上海骞顺贸易有限公司	15,199,151.24		10,891,234.69	
	瑞安市恩信包装有限公司				
	瑞安市亚力汽车零部件有限公司				
	上海博绪物业管理有限公司	349,481.52			
小 计		15,548,632.76		10,891,234.69	
其他应收款					

	胜华波集团有限公司			2,124,696.89	212,300.52
	温州盛诺汽车电器有限公司			814,465.28	81,431.87
	永坚精机（江门）有限公司			66,143.84	6,614.38
	瑞安市恩信包装有限公司	33,619.95	1,681.00	33,619.95	1,681.00
	上海拓扬科技有限公司			7.25	0.36
	胜华波集团瑞安市博怀机械有限公司			1,430.14	71.51
	温州瑞豪供应链管理有限公司			4,229.17	422.92
	林安竹			10,693,912.82	644,046.91
	王丽彬			286,457.58	14,322.88
	王丽慧			3,176.71	158.84
	金迦勒			3,003.37	150.17
	钟郑超			109,958.34	5,497.92
	王上华	3,816,068.15	475,484.14	2,009,095.81	146,511.28
	陈孝林			17,280.82	864.04
	昆山斯凯瑞企业管理服务有限公司	27,252.16	1,362.61		
	上海美默思电子科技有限公司	100.00	5.00		
	王克俭	56,851.46	2,842.57		
小 计		3,933,891.72	481,375.32	16,167,477.97	1,114,074.60

2. 应付关联方款项

项目名称	关联方	2022.6.30	2021.12.31
应付账款			
	温州艾克生汽车电器有限公司	4,085,119.08	2,088,937.96
	翊林企业管理服务（昆山）有限公司		
	滁州市三林汽车配件有限公司	21,068,899.35	23,462,193.59
	上海骞顺贸易有限公司	7,100,752.62	7,593,412.79
	瑞安市康惠五金制品有限公司	3,639,187.23	6,051,423.58
	瑞安市韦恩电器有限公司	7,670,330.12	5,834,649.08
	瑞安市神际汽车零部件有限公司	2,506,021.49	6,616,708.80

项目名称	关联方	2022. 6. 30	2021. 12. 31
	上海兵峰包装材料有限公司	8,351,190.00	7,891,330.44
	婺源县洁义汽车电器有限公司	2,747,141.99	3,848,563.88
	瑞安市胜龙汽配厂	156,534.09	1,009,566.91
	上海馥松食品有限公司	63,400.00	158,400.00
	温州盛诺汽车电器有限公司	4,596,493.66	6,603,430.64
	瑞安市恩信包装有限公司	2,422,108.12	2,115,503.57
	瑞安市亚力汽车零部件有限公司	1,788,386.85	2,362,385.01
	滁州啸啸包装材料有限公司	2,664.78	219,981.88
	瑞安市剑啸汽车配件有限公司	756,606.52	756,606.52
	瑞安市威凯斯汽车配件有限公司	1,355,814.34	1,609,420.68
	苏州跃辉汽车零部件有限公司		56,675.34
	瑞安市力王弹簧厂	230,615.25	377,879.70
	瑞安市涂凯汽车配件厂	14,977.59	3,453.36
	滁州品度包装材料有限公司		
	瑞安五洲小额贷款股份有限公司		
	上海博绪物业管理有限公司		
	瑞安市万金投资管理有限公司		
	滁州市天乐汽车配件有限公司	2,605,855.79	164,965.83
	滁州市涂凯汽车配件有限公司	3,927,397.90	681,488.55
	滁州恒泰汽车部件有限公司	103,916.60	
小 计		75,193,413.37	79,506,978.11
应付票据			
	瑞安市康惠五金制品有限公司	501,000.00	1,090,000.00
	滁州啸啸包装材料有限公司		860,000.00
	婺源县洁义汽车电器有限公司	450,000.00	890,000.00
	上海兵峰包装材料有限公司	800,000.00	
小 计		1,751,000.00	2,840,000.00
预收款项			

项目名称	关联方	2022. 6. 30	2021. 12. 31
	温州盛诺汽车电器有限公司		
小 计			
合同负债			
	瑞安市韦恩电器有限公司		
	温州盛诺汽车电器有限公司		
小 计			
其他应付款			
	胜华波集团有限公司		
	夏书娴	9, 478, 440. 00	9, 282, 960. 00
	翊林企业管理服务（昆山）有限公司	29, 177. 43	29, 177. 43
	王上华		
	王坚		
	周峰	42, 491. 00	
	王克俭	6, 050. 00	
	金迦勒		149, 734. 38
小 计		9, 556, 158. 43	9, 461, 871. 81

(续上表)

项目名称	关联方	2020. 12. 31	2019. 12. 31
应付账款			
	温州艾克生汽车电器有限公司	38, 634, 832. 27	37, 489, 940. 24
	翊林企业管理服务（昆山）有限公司		6, 360, 000. 00
	滁州市三林汽车配件有限公司	23, 107, 252. 12	352, 512. 96
	上海骞顺贸易有限公司		
	瑞安市康惠五金制品有限公司	5, 766, 790. 09	5, 572, 416. 92
	瑞安市韦恩电器有限公司	6, 044, 936. 28	2, 451, 061. 95
	瑞安市神际汽车零部件有限公司	6, 254, 027. 89	4, 702, 793. 98
	上海兵峰包装材料有限公司	5, 248, 150. 57	3, 999, 281. 02
	婺源县洁义汽车电器有限公司	3, 822, 246. 52	3, 266, 952. 37

项目名称	关联方	2020.12.31	2019.12.31
	瑞安市胜龙汽配厂	3,864,327.79	2,767,360.84
	上海馥松食品有限公司		
	温州盛诺汽车电器有限公司	3,664,022.86	3,518,262.76
	瑞安市恩信包装有限公司	2,459,063.93	3,407,760.14
	瑞安市亚力汽车零部件有限公司	1,935,253.36	3,254,442.90
	滁州啸啸包装材料有限公司	2,098,945.20	1,458,400.46
	瑞安市剑啸汽车配件有限公司	767,427.23	6,025,841.54
	瑞安市威凯斯汽车配件有限公司	765,992.39	559,092.48
	苏州跃辉汽车零部件有限公司	107,124.93	224,434.38
	瑞安市力王弹簧厂	437,150.69	266,091.73
	瑞安市涂凯汽车配件厂	707,475.37	3,438,871.04
	滁州品度包装材料有限公司	5,114.96	15,577.50
	瑞安五洲小额贷款股份有限公司		72,232.38
	上海博绪物业管理有限公司		3,401.00
	瑞安市万金投资管理有限公司		292,810.00
	滁州市天乐汽车配件有限公司		
	滁州市涂凯汽车配件有限公司		
	滁州恒泰汽车部件有限公司		
小计		105,690,134.45	89,499,538.59
应付票据			
	瑞安市康惠五金制品有限公司		
	滁州啸啸包装材料有限公司		
	婺源县洁义汽车电器有限公司		
小计			
预收款项			
	温州盛诺汽车电器有限公司		31,000.00
小计			31,000.00
合同负债			

项目名称	关联方	2020.12.31	2019.12.31
	瑞安市韦恩电器有限公司	24,336.28	
	温州盛诺汽车电器有限公司	18,451.33	
小计		42,787.61	
其他应付款			
	胜华波集团有限公司	45,313,592.55	
	夏书娴	6,120,240.00	5,220,000.00
	翊林企业管理服务(昆山)有限公司	29,177.43	
	王上华		20,884.90
	王坚		107,705.57
	周峰		31,375.00
	王克俭		10,882.00
	金迦勒		
小计		51,463,009.98	5,390,847.47

十一、承诺及或有事项

(一) 募投项目

经2021年12月16日公司第七届董事会第二次会议决议和2021年12月31日公司第三次临时股东大会审议通过：

1. 公司拟申请首次公开发行不超过4,080.00万股人民币普通股(A股)，每股面值为人民币1元。

2. 发行股份募集资金扣除发行费用后的净额将用于以下项目：

项目名称	子项目名称	总投资额 (万元)	项目备案文号	环评批复文号
年产450万套雨刮器扩容项目	年产450万套雨刮器扩容项目(安徽胜华波)	14,687.26	2107-341171-04-02-412434	苏滁建房环函[2021]57号
	年产450万套雨刮器扩容配套项目(博大精工)	3,163.25	2110-341171-04-02-651307	苏滁建房环函[2021]58号
年产1500万台座椅电机扩容项目	胜华波(滁州)年产1500万台座椅电机扩容项目	9,000.04	2107-341171-04-02-657829	苏滁建房环函[2021]59号
	胜华波(滁州)年产1500万台座椅电机扩容项目(博大厂区)	8,260.38	2107-341171-04-02-471161	苏滁建房环函[2021]60号

浙江胜华波电器股份有限公司汽车雨刮器总成关键零部件智能化改造项目	5,095.27	2110-330381-07 -02-324763	[注]
合 计	40,206.20		

[注]根据主管部门的说明，本项目属于技改项目无需重新履行环评程序

3. 本公司首次公开发行股票如顺利完成，则截至本次公开发行前滚存的未分配利润，由首次公开发行后的新老股东按持股比例共同享有。

(二) 或有事项

未决诉讼仲裁形成的或有负债及其财务影响

2020年3月，博世汽车部件（长沙）有限公司（以下简称博世汽车公司）因专利纠纷向本公司提起诉讼，要求公司赔偿博世汽车公司520.00万元专利侵权费用，2020年公司就上述事项计提预计负债520.00万元。2022年3月，北京知识产权法院对上述诉讼案件作出判决，驳回博世汽车公司的诉讼请求。2022年4月，博世汽车公司向最高人民法院提起上诉。截至本报告出具之日，此案尚未开庭审理，诉讼正在进行中。由于尚不确定案件判决结果，故暂未冲回计提的520.00万元预计负债。

十二、其他重要事项

(一) 分部信息

1. 本公司按产品分类的主营业务收入及主营业务成本明细如下：

项 目	2022年1-6月		2021年度	
	主营业务收入	主营业务成本	主营业务收入	主营业务成本
雨刮器	575,595,562.09	493,102,300.06	1,137,463,507.95	939,271,594.25
座椅电机	643,083,967.70	464,043,077.38	1,124,403,372.14	810,958,198.27
其他	84,156,343.97	70,809,818.82	177,297,187.88	148,390,627.07
小 计	1,302,835,873.76	1,027,955,196.26	2,439,164,067.97	1,898,620,419.59

(续上表)

项 目	2020年度		2019年度	
	主营业务收入	主营业务成本	主营业务收入	主营业务成本
雨刮器	957,670,059.66	746,314,689.25	868,939,503.97	647,800,390.08
座椅电机	802,123,264.31	550,428,307.28	707,303,804.46	474,296,132.64
其他	117,250,806.53	83,743,785.36	170,589,365.98	120,294,980.91

小 计	1,877,044,130.50	1,380,486,781.89	1,746,832,674.41	1,242,391,503.63
-----	------------------	------------------	------------------	------------------

2. 本公司按地区分类的主营业务收入及主营业务成本明细如下:

项 目	2022 年 1-6 月		2021 年度	
	主营业务 收入	主营业务 成本	主营业务 收入	主营业务 成本
内销	1,081,434,064.83	867,034,391.47	2,034,326,830.05	1,607,191,700.87
外销	221,401,808.93	160,920,804.79	404,837,237.92	291,428,718.72
小 计	1,302,835,873.76	1,027,955,196.26	2,439,164,067.97	1,898,620,419.59

(续上表)

项 目	2021 年度		2019 年度	
	主营业务 收入	主营业务 成本	主营业务 收入	主营业务 成本
内销	1,544,821,374.63	1,164,008,896.28	1,346,075,583.89	990,699,982.28
外销	332,222,755.87	216,477,885.61	400,757,090.52	251,691,521.34
小 计	1,877,044,130.50	1,380,486,781.89	1,746,832,674.41	1,242,391,503.62

(二) 执行新金融工具准则的影响

本公司自 2019 年 1 月 1 日起执行财政部修订后的《企业会计准则第 22 号——金融工具确认和计量》《企业会计准则第 23 号——金融资产转移》《企业会计准则第 24 号——套期保值》以及《企业会计准则第 37 号——金融工具列报》（以下简称新金融工具准则）。根据相关新旧准则衔接规定，对可比期间信息不予调整，首次执行日执行新准则与原准则的差异追溯调整 2019 年 1 月 1 日的留存收益或其他综合收益。

新金融工具准则改变了金融资产的分类和计量方式，确定了三个计量类别：摊余成本；以公允价值计量且其变动计入其他综合收益；以公允价值计量且其变动计入当期损益。公司考虑自身业务模式，以及金融资产的合同现金流特征进行上述分类。权益类投资需按公允价值计量且其变动计入当期损益，但非交易性权益类投资在初始确认时可选择按公允价值计量且其变动计入其他综合收益（处置时的利得或损失不能回转到损益，但股利收入计入当期损益），且该选择不可撤销。

新金融工具准则要求金融资产减值计量由“已发生损失模型”改为“预期信用损失模型”，适用于以摊余成本计量的金融资产、以公允价值计量且其变动计入其他综合收益的金融资产、租赁应收款。

1. 执行新金融工具准则对公司 2019 年 1 月 1 日财务报表的主要影响如下:

项 目	资产负债表		
	2018年12月31日	新金融工具准则 调整影响	2019年1月1日
应收票据	57,979,811.21	-50,504,261.21	7,475,550.00
应收款项融资		50,504,261.21	50,504,261.21
短期借款	310,431,600.00	569,900.81	311,001,500.81
其他应付款	7,026,032.52	-592,024.10	6,434,008.42
长期借款	17,000,000.00	22,123.29	17,022,123.29

2. 2019年1月1日，公司金融资产和金融负债按照新金融工具准则和按原金融工具准则的规定进行分类和计量结果对比如下表：

项 目	原金融工具准则		新金融工具准则	
	计量类别	账面价值	计量类别	账面价值
货币资金	贷款和应收款项	48,888,576.77	以摊余成本计量的金融资产	48,888,576.77
应收票据	贷款和应收款项	57,979,811.21	以摊余成本计量的金融资产	7,475,550.00
应收账款	贷款和应收款项	665,632,077.48	以摊余成本计量的金融资产	665,632,077.48
应收款项融资			以公允价值计量且其变动计入其他综合收益的金融资产	50,504,261.21
其他应收款	贷款和应收款项	33,135,663.80	以摊余成本计量的金融资产	33,135,663.80
短期借款	其他金融负债	310,431,600.00	以摊余成本计量的金融负债	311,001,500.81
应付账款	其他金融负债	320,058,709.35	以摊余成本计量的金融负债	320,058,709.35
其他应付款	其他金融负债	7,026,032.52	以摊余成本计量的金融负债	6,434,008.42
长期借款	其他金融负债	17,000,000.00	以摊余成本计量的金融负债	17,022,123.29

3. 2019年1月1日，公司原金融资产和金融负债账面价值调整为按照新金融工具准则的规定进行分类和计量的新金融资产和金融负债账面价值的调节表如下：

项 目	按原金融工具准则列示的账面价值（2018年12月31日）	重分类	重新计量	按新金融工具准则列示的账面价值（2019年1月1日）
-----	------------------------------	-----	------	----------------------------

(1) 金融资产

1) 摊余成本

货币资金	48,888,576.77			48,888,576.77
应收票据	57,979,811.21	-50,504,261.21		7,475,550.00
应收账款	665,632,077.48			665,632,077.48
其他应收款	33,135,663.80			33,135,663.80
以摊余成本计量的总金融资产	805,636,129.26	-50,504,261.21		755,131,868.05

2) 以公允价值计量且其变动计入其他综合收益

应收款项融资		50,504,261.21		50,504,261.21
以公允价值计量且其变动计入其他综合收益的总金融资产		50,504,261.21		50,504,261.21

(2) 金融负债

1) 摊余成本

短期借款	310,431,600.00	569,900.81		311,001,500.81
应付账款	320,058,709.35			320,058,709.35
其他应付款	7,026,032.52	-592,024.10		6,434,008.42
长期借款	17,000,000.00	22,123.29		17,022,123.29
以摊余成本计量的总金融负债	654,516,341.87			654,516,341.87

4. 2019年1月1日，公司原金融资产减值准备期末金额调整为按照新金融工具准则的规定进行分类和计量的新损失准备的调节表如下：

项目	按原金融工具准则计提损失准备/按或有事项准则确认的预计负债（2018年12月31日）	重分类	重新计量	按新金融工具准则计提损失准备（2019年1月1日）
应收账款	76,495,764.18			76,495,764.18
其他应收款	7,016,306.62			7,016,306.62

(三) 执行新收入准则的影响

本公司自2020年1月1日起执行财政部修订后的《企业会计准则第14号——收入》（以

下简称新收入准则)。根据相关新旧准则衔接规定,对可比期间信息不予调整,首次执行日执行新准则的累积影响数追溯调整 2020 年 1 月 1 日的留存收益及财务报表其他相关项目金额。

执行新收入准则对公司 2020 年 1 月 1 日财务报表的主要影响如下:

项 目	资产负债表		
	2019 年 12 月 31 日	新收入准则调整影响	2020 年 1 月 1 日
预收款项	5,547,959.93	-5,547,959.93	
合同负债		4,909,699.05	4,909,699.05
其他流动负债		638,260.88	638,260.88

(四) 执行新租赁准则的影响

本公司自 2021 年 1 月 1 日起执行经修订的《企业会计准则第 21 号——租赁》(以下简称新租赁准则)。公司作为承租人,根据新租赁准则衔接规定,对可比期间信息不予调整,首次执行日执行新租赁准则与原准则的差异追溯调整本报告期初留存收益及财务报表其他相关项目金额。

执行新租赁准则对公司 2021 年 1 月 1 日财务报表的主要影响如下:

项 目	资产负债表		
	2020 年 12 月 31 日	新租赁准则调整影响	2021 年 1 月 1 日
使用权资产		1,609,132.44	1,609,132.44
一年内到期的非流动负债		1,290,157.43	1,290,157.43
租赁负债		318,975.01	318,975.01

十三、母公司财务报表主要项目注释

(一) 母公司资产负债表项目注释

1. 应收账款

(1) 明细情况

1) 类别明细情况

种 类	2022.6.30				账面价值
	账面余额		坏账准备		
	金额	比例 (%)	金额	计提比例 (%)	

种类	2022. 6. 30				
	账面余额		坏账准备		账面价值
	金额	比例 (%)	金额	计提比例 (%)	
单项计提坏账准备	28,374,077.70	5.28	28,374,077.70	100.00	
按组合计提坏账准备	509,462,404.76	94.72	28,857,290.30	5.66	480,605,114.46
合计	537,836,482.46	100.00	57,231,368.00	10.64	480,605,114.46

(续上表)

种类	2021. 12. 31				
	账面余额		坏账准备		账面价值
	金额	比例 (%)	金额	计提比例 (%)	
单项计提坏账准备	34,928,376.93	6.78	34,928,376.93	100.00	
按组合计提坏账准备	480,383,232.43	93.22	28,416,375.99	5.92	451,966,856.44
合计	515,311,609.36	100.00	63,344,752.92	12.29	451,966,856.44

(续上表)

种类	2020. 12. 31				
	账面余额		坏账准备		账面价值
	金额	比例 (%)	金额	计提比例 (%)	
单项计提坏账准备	43,886,695.57	8.19	43,886,695.57	100.00	
按组合计提坏账准备	492,132,337.86	91.81	36,595,597.27	7.44	455,536,740.59
合计	536,019,033.43	100.00	80,482,292.84	15.01	455,536,740.59

(续上表)

种类	2019. 12. 31				
	账面余额		坏账准备		账面价值
	金额	比例 (%)	金额	计提比例 (%)	
单项计提坏账准备	40,754,115.62	7.27	40,754,115.62	100.00	
按组合计提坏账准备	519,792,603.70	92.73	45,004,964.66	8.66	474,787,639.04
合计	560,546,719.32	100.00	85,759,080.28	15.30	474,787,639.04

2) 单项计提坏账准备的应收账款

① 2022年6月30日

单位名称	账面余额	坏账准备	计提比例 (%)	计提理由

单位名称	账面余额	坏账准备	计提比例(%)	计提理由
哈飞汽车股份有限公司	9,492,430.34	9,492,430.34	100.00	预计无法收回
华晨汽车集团控股有限公司	7,410,024.05	7,410,024.05	100.00	
北汽银翔汽车有限公司	6,815,956.27	6,815,956.27	100.00	
湖南猎豹汽车股份有限公司	2,886,399.55	2,886,399.55	100.00	
临沂众泰汽车零部件制造有限公司	1,066,160.84	1,066,160.84	100.00	
其他单位	703,106.65	703,106.65	100.00	
小 计	28,374,077.70	28,374,077.70	100.00	

② 2021年12月31日

单位名称	账面余额	坏账准备	计提比例(%)	计提理由
哈飞汽车股份有限公司	9,492,430.34	9,492,430.34	100.00	预计无法收回
华晨汽车集团控股有限公司	7,410,024.05	7,410,024.05	100.00	
北汽银翔汽车有限公司	6,815,956.27	6,815,956.27	100.00	
重庆比速汽车有限公司	5,306,934.55	5,306,934.55	100.00	
湖南猎豹汽车股份有限公司	2,886,399.55	2,886,399.55	100.00	
华泰汽车集团有限公司	1,122,725.08	1,122,725.08	100.00	
临沂众泰汽车零部件制造有限公司	1,066,160.84	1,066,160.84	100.00	
其他单位	827,746.25	827,746.25	100.00	
小 计	34,928,376.93	34,928,376.93		

③ 2020年12月31日

单位名称	账面余额	坏账准备	计提比例(%)	计提理由
哈飞汽车股份有限公司	9,492,430.34	9,492,430.34	100.00	预计无法收回
华晨汽车集团控股有限公司	7,410,024.05	7,410,024.05	100.00	
北汽银翔汽车有限公司	7,015,956.27	7,015,956.27	100.00	
重庆比速汽车有限公司	5,306,934.55	5,306,934.55	100.00	
众泰汽车股份有限公司	4,440,966.57	4,440,966.57	100.00	
湖南猎豹汽车股份有限公司	2,886,399.55	2,886,399.55	100.00	
北汽黑豹(威海)汽车有限公司	1,832,664.14	1,832,664.14	100.00	

华泰汽车集团有限公司	1,770,096.56	1,770,096.56	100.00	
江西大乘汽车有限公司	1,587,887.66	1,587,887.66	100.00	
临沂众泰汽车零部件制造有限公司	1,066,160.84	1,066,160.84	100.00	
其他单位	1,077,175.04	1,077,175.04	100.00	
小 计	43,886,695.57	43,886,695.57		

④ 2019年12月31日

单位名称	账面余额	坏账准备	计提比例(%)	计提理由
北汽银翔汽车有限公司	12,386,939.13	12,386,939.13	100.00	预计无法收回
哈飞汽车股份有限公司	9,492,430.34	9,492,430.34	100.00	
重庆幻速汽车配件有限公司	5,306,934.55	5,306,934.55	100.00	
众泰汽车股份有限公司	4,489,202.02	4,489,202.02	100.00	
湖南猎豹汽车股份有限公司	3,769,863.22	3,769,863.22	100.00	
北汽黑豹(威海)汽车有限公司	2,003,813.78	2,003,813.78	100.00	
大乘汽车集团有限公司	1,587,887.66	1,587,887.66	100.00	
临沂众泰汽车零部件制造有限公司	1,066,160.84	1,066,160.84	100.00	
其他单位	650,884.08	650,884.08	100.00	
小 计	40,754,115.62	40,754,115.62		

3) 采用组合计提坏账准备的应收账款

采用账龄组合计提坏账准备的应收账款

账 龄	2022.6.30			2021.12.31		
	账面余额	坏账准备	计提比例(%)	账面余额	坏账准备	计提比例(%)
1年以内	497,077,040.15	24,853,852.01	5.00	468,989,211.52	23,449,460.58	5.00
1-2年	13,646,368.08	690,993.96	10.00	4,976,039.36	497,603.94	10.00
2-3年	2,330,109.38	589,390.96	30.00	1,243,639.48	373,091.84	30.00
3-4年	4,854,453.41	787,735.08	50.00	2,156,244.88	1,078,122.44	50.00
4年以上	19,928,511.44	1,935,318.29	100.00	3,018,097.19	3,018,097.19	100.00
小 计	537,836,482.46	28,857,290.30	5.66	480,383,232.43	28,416,375.99	5.92

(续上表)

账龄	2020.12.31			2019.12.31		
	账面余额	坏账准备	计提比例(%)	账面余额	坏账准备	计提比例(%)
1年以内	449,362,080.46	22,468,104.03	5.00	458,643,430.95	22,932,171.55	5.00
1-2年	24,330,295.54	2,433,029.55	10.00	5,739,855.03	573,985.50	10.00
2-3年	2,443,462.90	733,038.87	30.00	48,335,322.14	14,500,596.64	30.00
3-4年	10,070,148.28	5,035,074.14	50.00	151,569.22	75,784.61	50.00
4年以上	5,926,350.68	5,926,350.68	100.00	6,922,426.36	6,922,426.36	100.00
小计	492,132,337.86	36,595,597.27	7.44	519,792,603.70	45,004,964.66	8.66

(2) 账龄情况

账龄	账面余额			
	2022.6.30	2021.12.31	2020.12.31	2019.12.31
1年以内	497,077,040.15	468,989,211.52	450,117,352.06	463,178,606.00
1-2年	13,646,368.08	11,724,415.27	35,955,182.03	21,605,870.60
2-3年	2,330,109.38	3,640,451.07	16,463,373.80	58,481,831.21
3-4年	4,854,453.41	11,920,526.61	17,444,780.96	2,353,544.80
4年以上	19,928,511.44	19,037,004.89	16,038,344.58	14,926,866.71
合计	537,836,482.46	515,311,609.36	536,019,033.43	560,546,719.32

(3) 坏账准备变动情况

1) 2022年1-6月

项目	期初数	本期增加			本期减少			期末数
		计提	收回	其他	转回	核销	其他	
单项计提坏账准备	34,928,376.93				1,170,616.10	5,383,683.13		28,374,077.70
按组合计提坏账准备	28,416,375.99	4,012,485.57				3,571,571.26		28,857,290.30
合计	63,344,752.92	4,012,485.57			1,170,616.10	8,955,254.39		57,231,368.00

2) 2021年度

项目	期初数	本期增加			本期减少			期末数
		计提	收回	其他	转回	核销	其他	
单项计提坏账准备	43,886,695.57				5,993,941.40	2,964,377.24		34,928,376.93
按组合计提坏账准备	36,595,597.27	-8,031,353.94				147,867.34		28,416,375.99

项目	期初数	本期增加			本期减少			期末数
		计提	收回	其他	转回	核销	其他	
合计	80,482,292.84	-8,031,353.94			5,993,941.40	3,112,244.58		63,344,752.92

3) 2020 年度

项目	期初数	本期增加			本期减少			期末数
		计提	收回	其他	转回	核销	其他	
单项计提坏账准备	40,754,115.62	4,537,214.70			1,361,725.46	42,909.29		43,886,695.57
按组合计提坏账准备	45,004,964.66	-7,944,155.59				465,211.81		36,595,597.27
小计	85,759,080.28	-3,406,940.89			1,361,725.46	508,121.10		80,482,292.84

4) 2019 年度

项目	期初数	本期增加			本期减少			期末数
		计提	收回	其他	转回	核销	其他	
单项计提坏账准备	32,450,318.68	11,249,696.41			2,945,899.47			40,754,115.62
按组合计提坏账准备	32,103,537.10	12,969,615.17				68,187.61		45,004,964.66
小计	64,553,855.78	24,219,311.58			2,945,899.47	68,187.61		85,759,080.28

(4) 报告期实际核销的应收账款

项目	2022 年 1-6 月	2021 年度	2020 年度	2019 年度
实际核销的应收账款金额	8,955,254.39	3,112,244.58	508,121.10	68,187.61

(5) 应收账款金额前 5 名情况

1) 2022 年 6 月 30 日

单位名称	账面余额	占应收账款余额的比例 (%)	坏账准备
奇瑞汽车股份有限公司	75,156,255.99	13.97	3,757,812.80
上海汽车集团股份有限公司	74,393,189.87	13.83	3,719,659.49
佛吉亚	54,272,142.99	10.09	2,715,826.51
温州胜华波汽车电器有限公司	28,956,468.40	5.38	1,447,823.42
江铃汽车股份有限公司	26,187,749.64	4.87	1,309,387.48
小计	258,965,806.89	48.14	12,950,509.70

2) 2021 年 12 月 31 日

单位名称	账面余额	占应收账款余额的比例 (%)	坏账准备
------	------	----------------	------

单位名称	账面余额	占应收账款余额的比例 (%)	坏账准备
上海汽车集团股份有限公司	86,454,736.30	16.78	4,368,060.43
奇瑞控股集团有限公司	57,005,430.68	11.06	2,850,271.53
佛吉亚	43,078,814.17	8.36	2,155,983.63
李尔	29,249,813.93	5.68	1,462,490.70
温州胜华波汽车电器有限公司	21,206,625.19	4.12	1,060,331.26
小 计	236,995,420.27	46.00	11,897,137.55

3) 2020年12月31日

单位名称	账面余额	占应收账款余额的比例 (%)	坏账准备
上海汽车集团股份有限公司	70,680,598.48	13.19	3,589,351.48
奇瑞控股集团有限公司	50,894,906.47	9.49	2,544,745.32
佛吉亚	47,636,158.57	8.89	2,381,807.93
上海胜华波汽车电器有限公司	47,367,679.94	8.84	3,176,001.16
江铃汽车股份有限公司	30,723,455.47	5.73	1,654,209.67
小 计	247,302,798.93	46.14	13,346,115.56

4) 2019年12月31日

单位名称	账面余额	占应收账款余额的比例 (%)	坏账准备
上海胜华波汽车电器有限公司	63,502,343.23	11.33	3,175,117.16
佛吉亚	49,627,779.24	8.85	2,481,447.75
奇瑞控股集团有限公司	42,443,948.15	7.57	2,122,197.41
安徽胜华波汽车电器有限公司	36,621,968.33	6.53	10,296,787.04
上海汽车集团股份有限公司	34,954,919.71	6.24	1,747,745.99
小 计	227,150,958.66	40.52	19,823,295.35

2. 其他应收款

(1) 明细情况

项 目	2022.6.30	2021.12.31	2020.12.31	2019.12.31
应收股利	50,000,000.00			

项 目	2022. 6. 30	2021. 12. 31	2020. 12. 31	2019. 12. 31
其他应收款	118,330,254.04	82,344,864.28	268,640,512.08	57,076,601.28
合 计	168,330,254.04	82,344,864.28	268,640,512.08	57,076,601.28

(2) 应收股利

项 目	2022. 6. 30	2021. 12. 31	2020. 12. 31	2019. 12. 31
应收上海胜华波汽车 电器有限公司股利	30,000,000.00			
应收安徽胜华波汽车 电器有限公司股利	20,000,000.00			
小 计	50,000,000.00			

(3) 其他应收款

1) 类别明细情况

种 类	2022. 6. 30				
	账面余额		坏账准备		账面价值
	金额	比例 (%)	金额	计提比例 (%)	
按组合计提坏账 准备	126,049,214.78	100.00	7,718,960.74	6.12	118,330,254.04
合 计	126,049,214.78	100.00	7,718,960.74	6.12	118,330,254.04

种 类	2021. 12. 31				
	账面余额		坏账准备		账面价值
	金额	比例 (%)	金额	计提比例 (%)	
按组合计提坏账 准备	87,855,072.03	100.00	5,510,207.75	6.27	82,344,864.28
合 计	87,855,072.03	100.00	5,510,207.75	6.27	82,344,864.28

(续上表)

种 类	2020. 12. 31				
	账面余额		坏账准备		账面价值
	金额	比例 (%)	金额	计提比例 (%)	
按组合计提坏账 准备	285,969,313.52	100.00	17,328,801.44	6.06	268,640,512.08
合 计	285,969,313.52	100.00	17,328,801.44	6.06	268,640,512.08

(续上表)

种 类	2019. 12. 31			
	账面余额		坏账准备	

	金额	比例(%)	金额	计提比例(%)	
按组合计提坏账准备	61,434,864.65	100.00	4,358,263.37	7.09	57,076,601.28
合计	61,434,864.65	100.00	4,358,263.37	7.09	57,076,601.28

2) 采用组合计提坏账准备的其他应收款

组合名称	2022.6.30			2021.12.31		
	账面余额	坏账准备	计提比例(%)	账面余额	坏账准备	计提比例(%)
账龄组合						
其中：1年以内	107,439,214.78	5,371,960.74	5.00	75,225,989.13	3,761,299.46	5.00
1-2年	18,070,000.00	1,807,000.00	10.00	12,089,082.90	1,208,908.29	10.00
2-3年						
3-4年						
4年以上	540,000.00	540,000.00	100.00	540,000.00	540,000.00	100.00
小计	126,049,214.78	7,718,960.74	6.12	87,855,072.03	5,510,207.75	6.27

(续上表)

组合名称	2020.12.31			2019.12.31		
	账面余额	坏账准备	计提比例(%)	账面余额	坏账准备	计提比例(%)
账龄组合						
其中：1年以内	251,388,561.55	12,569,428.08	5.00	56,370,559.23	2,818,527.96	5.00
1-2年	32,263,599.85	3,226,359.99	10.00	3,713,909.19	371,390.92	10.00
2-3年	953,312.65	285,993.80	30.00	220,190.64	66,057.19	30.00
3-4年	233,639.78	116,819.89	50.00	55,836.59	27,918.30	50.00
4年以上	1,130,199.69	1,130,199.69	100.00	1,074,369.00	1,074,369.00	100.00
小计	285,969,313.52	17,328,801.44	6.06	61,434,864.65	4,358,263.37	7.09

(4) 坏账准备变动情况

1) 2022年6月30日

项目	第一阶段	第二阶段	第三阶段	小计
	未来12个月预期信用损失	整个存续期预期信用损失(未发生信用减值)	整个存续期预期信用损失(已发生信用减值)	
期初数	3,761,299.46	1,208,908.29	540,000.00	5,510,207.75

期初数在本期	-903,500.00	903,500.00		
--转入第二阶段	-903,500.00	903,500.00		
--转入第三阶段				
--转回第二阶段				
--转回第一阶段				
本期计提	2,514,161.28	-305,408.29		2,208,752.99
本期收回				
本期转回				
本期核销				
其他变动				
期末数	5,371,960.74	1,807,000.00	540,000.00	7,718,960.74

2) 2021 年度

项 目	第一阶段	第二阶段	第三阶段	小 计
	未来 12 个月 预期信用损失	整个存续期预期 信用损失(未发生 信用减值)	整个存续期预 期信用损失(已 发生信用减值)	
期初数	12,569,428.08	3,226,359.99	1,533,013.38	17,328,801.44
期初数在本期	-604,454.15	604,454.15		
--转入第二阶段	-604,454.15	604,454.15		
--转入第三阶段				
--转回第二阶段				
--转回第一阶段				
本期计提	-8,074,292.32	-2,621,905.84	-471,263.38	-11,167,461.53
本期收回				
本期转回				
本期核销	129,382.16		521,750.00	651,132.16
其他变动				
期末数	3,761,299.46	1,208,908.29	540,000.00	5,510,207.75

3) 2020 年度

项 目	第一阶段	第二阶段	第三阶段	小 计
-----	------	------	------	-----

	未来 12 个月 预期信用损失	整个存续期预期 信用损失(未发生 信用减值)	整个存续期预 期信用损失(已 发生信用减值)	
期初数	2,818,527.96	371,390.92	1,168,344.49	4,358,263.37
期初数在本期	——	——	——	
--转入第二阶段	-1,613,179.99	1,613,179.99		
--转入第三阶段		-95,331.27	95,331.27	
--转回第二阶段				
--转回第一阶段				
本期计提	11,366,326.09	1,341,120.34	269,337.62	12,976,784.05
本期收回				
本期转回				
本期核销	2,245.98	4,000.00		6,245.98
其他变动				
期末数	12,569,428.08	3,226,359.99	1,533,013.38	17,328,801.44

4) 2019 年度

项 目	第一阶段	第二阶段	第三阶段	小 计
	未来 12 个月 预期信用损失	整个存续期 预期信用损 失(未发生信 用减值)	整个存续期预 期信用损失(已 发生信用减值)	
期初数	6,201,347.01	31,569.16	1,093,334.98	7,326,251.15
期初数在本期	——	——	——	
--转入第二阶段	-185,695.46	185,695.46		
--转入第三阶段		-22,019.06	22,019.06	
--转回第二阶段				
--转回第一阶段				
本期计提	-3,147,123.59	176,145.36	52,990.45	-2,917,987.78
本期收回				
本期转回				
本期核销				

其他变动				
期末数	2,818,527.96	371,390.92	1,168,344.49	4,358,263.37

(5) 报告期实际核销的其他应收款情况

项 目	2022年1-6月	2021年度	2020年度	2019年度
实际核销的其他应收款金额		651,132.16	6,245.98	

(4) 其他应收款项性质分类情况

款项性质	2022.6.30	2021.12.31	2020.12.31	2019.12.31
关联方往来款	121,269,862.58	85,507,976.85	277,287,311.72	49,072,747.72
拆借款			3,816,068.15	4,776,356.85
退税款	3,104,780.43	753,606.97	1,392,328.24	4,102,692.35
应收暂付款	176,436.93	181,949.63	2,090,111.47	1,369,540.38
员工备用金	123,694.83	42,839.00	250,128.09	35,908.87
押金保证金	690,500.00	690,500.00	1,061,750.00	1,335,347.16
其他	683,940.01	678,199.58	71,615.85	742,271.32
小 计	126,049,214.78	87,855,072.03	285,969,313.52	61,434,864.65

(5) 其他应收款金额前5名情况

1) 2022年6月30日

单位名称	款项性质	账面余额	账龄	占其他应收款 余额的比例 (%)	坏账准备
上海胜华波汽车电器有限公司	关联方往来款	58,000,000.00	1年以内	48.47	2,729,182.13
浙江特博汽车电器股份有限公司	关联方往来款	43,769,862.58	[注]	16.50	725,000.00
温州胜华波汽车电器有限公司	关联方往来款	19,500,000.00	1年以内	16.30	716,007.19
国家金库瑞安支库	退税款	3,104,780.43	1年以内	12.48	548,273.94
东风小康汽车有限公司	关联方往来款	490,000.00	4年以上	3.57	156,935.58
小 计		124,864,643.01		97.32	4,875,398.84

[注] 1年以内金额 25,769,862.58 元, 1-2年 18,000,000.00 元

2) 2021年12月31日

单位名称	款项性质	账面余额	账龄	占其他应收款	坏账准备
------	------	------	----	--------	------

				余额的比例(%)	
浙江特博汽车电器股份有限公司	关联方往来款	42,583,642.58	[注]	48.47	2,729,182.13
温州胜华波汽车电器有限公司	关联方往来款	14,500,000.00	1年以内	16.50	725,000.00
胜华波汽车电器(滁州)有限公司	关联方往来款	14,320,143.79	1年以内	16.30	716,007.19
上海胜华波汽车电器有限公司	关联方往来款	10,965,478.85	1年以内	12.48	548,273.94
安徽胜华波汽车电器有限公司	关联方往来款	3,138,711.63	1年以内	3.57	156,935.58
小计		85,507,976.85		97.32	4,875,398.84

[注] 1年以内金额 30,583,642.58 元, 1-2年 12,000,000.00 元

3) 2020年12月31日

单位名称	款项性质	账面余额	账龄	占其他应收款余额的比例(%)	坏账准备
上海胜华波汽车电器有限公司	关联方往来款	158,207,242.75	1年以内	55.32	7,910,362.14
浙江特博汽车电器股份有限公司	关联方往来款	76,833,180.00	1年以内	26.87	3,841,659.00
安徽胜华波汽车电器有限公司	关联方往来款	42,246,888.97	[注1]	14.77	3,661,188.90
王上华	拆借款	3,816,068.15	[注2]	1.33	475,484.14
国家金库瑞安支库	退税款	1,392,328.24	1年以内	0.49	69,616.41
小计		282,495,708.11		98.78	15,958,310.59

[注1] 1年以内金额 11,270,000.00 元, 1-2年 30,976,888.97 元

[注2] 1年以内金额 1,806,972.34 元, 1-2年 1,087,966.08 元, 2-3年 921,129.73 元

4) 2019年12月31日

单位名称	款项性质	账面余额	账龄	占其他应收款余额的比例(%)	坏账准备
安徽胜华波汽车电器有限公司	关联方往来款	49,039,567.43	1年以内	79.82	2,451,978.37
国家金库瑞安支库	退税款	4,102,692.35	1年以内	6.68	205,134.62
王上华	拆借款	2,009,095.82	[注1]	3.27	146,511.28
胜华波集团有限公司	拆借款	1,599,313.56	1-2年	2.60	159,931.36
温州盛诺汽车电器有限公司	拆借款	814,465.28	[注2]	1.33	81,431.87

小 计		57,565,134.44		93.70	3,044,987.50
-----	--	---------------	--	-------	--------------

[注 1] 1 年以内金额 1,087,966.09 元, 1-2 年 921,129.73 元

[注 2] 1 年以内金额 293.18 元, 1-2 年 814,172.10 元

3. 长期股权投资

(1) 明细情况

项 目	2022. 6. 30			2021. 12. 31		
	账面余额	减值准备	账面价值	账面余额	减值准备	账面价值
对子公司投资	192,455,230.25		192,455,230.25	188,675,230.25		188,675,230.25
合 计	192,455,230.25		192,455,230.25	188,675,230.25		188,675,230.25

(续上表)

项 目	2020. 12. 31			2019. 12. 31		
	账面余额	减值准备	账面价值	账面余额	减值准备	账面价值
对子公司投资	182,975,230.25		182,975,230.25	178,675,230.25		178,675,230.25
合 计	182,975,230.25		182,975,230.25	178,675,230.25		178,675,230.25

(2) 对子公司投资

1) 2022 年 1-6 月

被投资单位	期初数	本期增加	本期减少	期末数	本期计提减值准备	减值准备期末数
上海胜华波汽车电器有限公司	50,000,000.00			50,000,000.00		
SHB International, INC.	682,700.00			682,700.00		
安徽胜华波汽车电器有限公司	101,992,530.25			101,992,530.25		
浙江特博汽车电器股份有限公司	26,000,000.00	3,780,000.00		29,780,000.00		
温州胜华波汽车电器有限公司	10,000,000.00			10,000,000.00		
小 计	188,675,230.25	3,780,000.00		192,455,230.25		

2) 2021 年度

被投资单位	期初数	本期增加	本期减少	期末数	本期计提减值准备	减值准备期末数
上海胜华波汽车电器有限公司	50,000,000.00			50,000,000.00		

SHB International, INC.	682,700.00			682,700.00		
安徽胜华波汽车电器有限公司	101,992,530.25			101,992,530.25		
浙江特博汽车电器股份有限公司	26,000,000.00			26,000,000.00		
温州胜华波汽车电器有限公司	4,300,000.00	5,700,000.00		10,000,000.00		
小 计	182,975,230.25	5,700,000.00		188,675,230.25		

3) 2020 年度

被投资单位	期初数	本期增加	本期减少	期末数	本期计提减值准备	减值准备期末数
上海胜华波汽车电器有限公司	50,000,000.00			50,000,000.00		
SHB International, INC.	682,700.00			682,700.00		
安徽胜华波汽车电器有限公司	101,992,530.25			101,992,530.25		
浙江特博汽车电器股份有限公司	26,000,000.00			26,000,000.00		
温州胜华波汽车电器有限公司		4,300,000.00		4,300,000.00		
小 计	178,675,230.25	4,300,000.00		182,975,230.25		

4) 2019 年度

被投资单位	期初数	本期增加	本期减少	期末数	本期计提减值准备	减值准备期末数
上海胜华波汽车电器有限公司	50,000,000.00			50,000,000.00		
SHB International, INC.	682,700.00			682,700.00		
安徽胜华波汽车电器有限公司	101,992,530.25			101,992,530.25		
浙江特博汽车电器股份有限公司		26,000,000.00		26,000,000.00		
小 计	152,675,230.25	26,000,000.00		178,675,230.25		

(二) 母公司利润表项目注释

1. 营业收入/营业成本

(1) 明细情况

项 目	2022 年 1-6 月		2021 年度	
	收入	成本	收入	成本
主营业务收入	571,155,632.98	518,592,741.47	1,226,469,344.60	1,090,798,228.18
其他业务收入	11,984,251.81		20,254,586.55	313,212.69
合 计	583,139,884.79	518,592,741.47	1,246,723,931.15	1,091,111,440.87

(续上表)

项 目	2020 年度		2019 年度	
	收入	成本	收入	成本
主营业务收入	1,080,127,571.06	909,022,822.16	1,124,531,120.89	912,588,281.18
其他业务收入	18,380,587.38	1,483,961.68	14,727,968.93	1,606,633.94
合 计	1,098,508,158.44	910,506,783.84	1,139,259,089.82	914,194,915.12

(2) 收入按主要类别的分解信息

项 目	2022 年 1-6 月	2021 年度
主要经营地区		
内销	368,601,950.33	841,886,693.23
外销	214,537,934.46	404,837,237.92
小 计	583,139,884.79	1,246,723,931.15
主要产品类型		
雨刮器	283,908,587.23	639,468,271.21
座椅电机	212,328,938.77	453,035,222.26
其他	86,902,358.79	154,220,437.68
小 计	583,139,884.79	1,246,723,931.15

(续上表)

项 目	2020 年度	2019 年度
主要经营地区		
内销	766,285,402.57	738,501,999.30
外销	332,222,755.87	400,757,090.52
小 计	1,098,508,158.44	1,139,259,089.82
主要产品类型		
雨刮器	616,980,251.46	565,035,579.55

座椅电机	320,672,570.00	314,193,050.04
其他	160,855,336.98	260,030,460.23
小计	1,098,508,158.44	1,139,259,089.82

(3) 报告期确认的包括在合同负债期初账面价值中的收入

项目	2022年1-6月	2021年度	2020年度
主营业务收入	2,235,204.51	1,706,556.78	330,161.02
小计	2,235,204.51	1,706,556.78	330,161.02

2. 研发费用

项目	2022年1-6月	2021年度	2020年度	2019年度
材料费用	9,139,882.35	19,830,597.66	20,226,157.21	16,865,660.33
职工薪酬	7,544,868.66	18,117,131.69	17,015,447.53	18,998,898.93
折旧、摊销	227,656.53	458,865.94	603,664.50	734,201.05
技术开发费	616,137.23	657,764.22	755,873.90	1,477,857.38
其他费用	334,544.75	520,955.40	703,017.39	1,351,640.88
合计	17,863,089.52	39,585,314.91	39,304,160.53	39,428,258.57

3. 投资收益

项目	2022年1-6月	2021年度	2020年度	2019年度
子公司股利分配	50,000,000.00		220,000,000.00	
期货投资收益			8,211,063.42	
远期结汇损益	1,722,828.00			
银行理财产品收益		270,764.94	544,063.29	542,132.08
票据贴现收益	-1,449,688.63	-4,398,229.56	-3,144,952.65	-3,244,178.85
资金拆借利息	788,886.79	2,732,234.38	2,484,164.61	74,584.91
合计	51,062,026.16	-1,395,230.24	228,094,338.67	-2,627,461.86

十四、其他补充资料

(一) 净资产收益率及每股收益

1. 明细情况

(1) 净资产收益率

报告期利润	加权平均净资产收益率 (%)			
	2022年1-6月	2021年度	2020年度	2019年度
归属于公司普通股股东的净利润	8.30	18.89	18.70	17.13
扣除非经常性损益后归属于公司普通股股东的净利润	7.36	16.45	15.94	14.38

(2) 每股收益

报告期利润	每股收益 (元/股)							
	基本每股收益				稀释每股收益			
	2022年1-6月	2021年度	2020年度	2019年度	2022年1-6月	2021年度	2020年度	2019年度
归属于公司普通股股东的净利润	0.29	0.57	0.53	0.48	0.29	0.57	0.53	0.48
扣除非经常性损益后归属于公司普通股股东的净利润	0.25	0.50	0.45	0.40	0.25	0.50	0.45	0.40

2. 加权平均净资产收益率的计算过程

项目	序号	2022年1-6月	2021年度	2020年度	2019年度
归属于公司普通股股东的净利润	A	104,707,364.43	210,238,053.65	192,285,548.22	174,966,172.04
非经常性损益	B	11,913,026.65	27,212,550.89	28,347,969.69	28,090,042.63
扣除非经常性损益后的归属于公司普通股股东的净利润	C=A-B	92,794,337.78	183,025,502.76	163,937,578.53	146,876,129.41
归属于公司普通股股东的期初净资产	D	1,208,620,764.55	1,017,269,397.71	989,397,556.40	933,920,304.91
发行新股或债转股等新增的、归属于公司普通股股东的净资产	E				
新增净资产次月起至报告期期末的累计月数	F				
利息豁免等新增的、归属于公司普通股股东的净资产[注]	O	1,172,822.73	1,113,313.19	336,293.09	511,079.45
新增净资产次月起至报告期期末的累计月数	P		6	6	6
回购或现金分红等减少的、归属于公司普通股股东的净资产	G		20,000,000.00	164,750,000.00	120,000,000.00
减少净资产次月起至报告期期末的累计月数	H		6	6/-	

收购少数股东股权	I	7,395,406.27			
减少净资产次月起至报告期期末的累计月数	J				
报告期月份数	K	6	12	12	12
加权平均净资产	$L = \frac{D+A}{2} + E \times \frac{F}{K} + 0 \times \frac{P}{K} - G \times \frac{H}{K} - I \times \frac{J}{K}$	1,260,974,446.77	1,112,945,081.13	1,028,333,477.06	1,021,658,930.66
加权平均净资产收益率	M=A/L	8.30%	18.89%	18.70%	17.13%
扣除非经常损益加权平均净资产收益率	N=C/L	7.36%	16.45%	15.94%	14.38%

[注] 系 2019-2021 年本公司接受母公司胜华波集团有限公司免息借款，公司参照中国人民银行发布的同期贷款基准利率计算确认财务费用并增加归属于公司普通股股东的净资产；2022 年 6 月，公司接受股东王上胜无偿捐赠材料及设备，公司参照同类产品采购价格计算确认库存商品和固定资产并增加归属于公司普通股股东的净资产

3. 基本每股收益和稀释每股收益的计算过程

(1) 基本每股收益的计算过程

项 目	序号	2022 年 1-6 月	2021 年度	2020 年度	2019 年度
归属于公司普通股股东的净利润	A	104,707,364.43	210,238,053.65	192,285,548.22	174,966,172.04
非经常性损益	B	11,913,026.65	27,212,550.89	28,347,969.69	28,090,042.63
扣除非经常性损益后的归属于公司普通股股东的净利润	C=A-B	92,794,337.78	183,025,502.76	163,937,578.53	146,876,129.41
期初股份总数	D	366,000,000.00	366,000,000.00	366,000,000.00	366,000,000.00
因公积金转增股本或股票股利分配等增加股份数	E				
发行新股或债转股等增加股份数	F				
增加股份次月起至报告期期末的累计月数	G				
因回购等减少股份数	H				
减少股份次月起至报告期期末的累计月数	I				
报告期缩股数	J				
报告期月份数	K	6	12	12	12
发行在外的普通股加权平均数	$L = D + E + F \times \frac{G}{K} - H \times \frac{I}{K} - J$	366,000,000.00	366,000,000.00	366,000,000.00	366,000,000.00

基本每股收益	M=A/L	0.29	0.57	0.53	0.48
扣除非经常损益基本每股收益	N=C/L	0.25	0.50	0.45	0.40

(2) 稀释每股收益的计算过程

稀释每股收益的计算过程与基本每股收益的计算过程相同。

(二) 公司主要财务报表项目的异常情况原因说明

1. 2022 年 1-6 月比 2021 年度

资产负债表项目	2022. 6. 30	2021. 12. 31	变动幅度	变动原因说明
货币资金	113,827,683.06	75,914,037.99	49.94%	主要系公司开立的应付银行承兑汇票增加，相应存入的票据保证金增加
其他应收款	6,413,009.94	4,441,800.96	44.38%	主要系公司外销收入增加，本月申报下月退回的出口退税增加
其他流动资产	25,013,409.88	49,112,300.48	-49.07%	主要系公司收到待抵扣增值税的退税款，相应列示于其他流动资产的待抵扣进项税减少
固定资产	705,789,668.16	479,140,129.95	47.30%	主要系子公司浙江特博厂房及设备达到预定可使用状态、相应在建工程转入固定资产所致
在建工程	33,587,784.80	224,251,363.50	-85.02%	
应付票据	56,115,701.46	34,250,000.00	63.84%	主要系经营所需开立应付承兑汇票
一年内到期的非流动负债	22,281,340.65	7,827,976.50	184.64%	主要系公司一年内到期的长期借款增加
长期借款	188,877,273.35	110,018,763.44	71.68%	主要系为建设厂房，所需长期借款增加

2. 2021 年度比 2020 年度

资产负债表项目	2021. 12. 31	2020. 12. 31	变动幅度	变动原因说明
货币资金	75,914,037.99	19,948,312.06	280.55%	主要系公司 2021 年经营积累所得现金流流入，银行存款金额增加
交易性金融资产	881,938.80	19,258,450.71	-95.42%	主要系公司 2021 年赎回理财产品
预付款项	19,568,115.33	55,720,520.11	-64.88%	主要系支付供应商富科柯（上海）贸易有限公司材料采购款的方式发生变化，由预付承兑汇票付款更改为到货后现汇，预付的材料款下降
其他应收款	4,441,800.96	11,517,001.13	-61.43%	主要系公司 2021 年收回拆借款所致
存货	572,445,268.65	435,877,736.42	31.33%	主要系 2021 年公司销量增加及材料价格上涨较多，因此 2021 年末期末库存有所增加
其他流动资产	49,112,300.48	25,034,152.83	96.18%	主要系购建厂房及设备，待抵扣增值税增加
在建工程	224,251,363.50	153,697,913.71	45.90%	主要系子公司浙江特博厂房建设、专用设备购置增加，相关厂房和设备尚未建

				成或投入使用
应付票据	34,250,000.00			主要系经营所需开立应付承兑汇票
合同负债	10,263,668.15	5,623,787.96	82.50%	主要系预收客户货款增加
其他应付款	15,888,239.40	118,827,780.90	-86.63%	主要系公司 2021 年归还拆借款及支付分红款所致
长期借款	110,018,763.44	41,584,060.08	164.57%	主要系为建设厂房, 所需长期借款增加
利润表项目	2021 年度	2020 年度	变动幅度	变动原因说明
营业收入	2,508,456,097.03	1,928,071,521.31	30.10%	主要系公司 2021 年客户订单量增加, 营业收入和营业成本有所增长
营业成本	1,907,334,972.52	1,389,142,259.84	37.30%	
信用减值损失	491,406.22	-14,452,727.35	-103.40%	主要系公司 2020 年华晨汽车集团控股有限公司等部分客户经营情况不佳, 公司对该类客户全额计提减值准备

3. 2020 年度比 2019 年度

资产负债表项目	2020.12.31	2019.12.31	变动幅度	变动原因说明
货币资金	19,948,312.06	83,234,669.20	-76.03%	主要系公司 2020 年投资建设子公司厂房及长期资产支出较大所致
交易性金融资产	19,258,450.71	5,547,826.36	247.14%	主要系公司在 2020 年期末购买较多理财产品所致
应收票据	17,986,956.49	7,462,474.57	141.03%	主要系公司 2020 年四季度销售增长, 收到的客户承兑汇票增加
应收款项融资	138,256,802.13	97,535,070.23	41.75%	
预付款项	55,720,520.11	31,755,221.99	75.47%	主要系公司 2020 年预付材料款增加较多
其他应收款	11,517,001.13	38,968,400.46	-70.45%	主要系公司 2020 年收回较多拆借款及收到固定资产处置款所致
存货	435,877,736.42	342,010,305.33	27.45%	主要系公司 2020 年四季度销售增加, 备货量上升以及材料价格上涨所致
固定资产	450,022,955.92	329,964,595.43	36.39%	主要系子公司厂房完工并投入使用, 转入固定资产
在建工程	153,697,913.71	86,606,573.52	77.47%	主要系子公司厂房建设、专用设备购置增加
其他非流动资产	18,405,884.46	26,340,972.09	-30.12%	主要系设备到货, 对应预付设备款由其他非流动资产转至在建工程
应付账款	513,857,079.98	399,086,921.35	28.76%	主要系公司本期原材料等备货较多, 应付材料款增加所致
预收款项		5,547,959.93		根据新收入准则, 公司对 2020 年末预收的货款在合同负债核算
合同负债	5,623,787.96			
应付职工薪酬	60,354,572.92	47,230,895.14	27.79%	主要系公司 2020 年员工数量增加, 2020 年末应付职工薪酬增长

应交税费	70,366,536.89	45,078,402.23	56.10%	主要系公司2020年4季度业绩较好,应交增值税和企业所得税增长
其他应付款	118,827,780.90	11,408,787.14	941.55%	主要系公司2020年收到较多拆借资金及应付股利尚未支付完毕所致
预计负债	24,642,446.25	18,531,837.87	32.97%	主要系公司2020年计提诉讼赔偿损失520万元
递延收益	15,945,020.00	7,908,630.00	101.62%	系公司收到与资产相关的政府补助增加
盈余公积	63,344,038.93	38,488,142.17	64.58%	系公司经营较好,根据净利润计提盈余公积
利润表项目	2020年度	2019年度	变动幅度	变动原因说明
销售费用	68,233,842.99	116,196,889.06	-41.28%	系根据新收入准则,公司将2020年运费纳入主营业务成本核算
财务费用	22,642,583.65	11,216,759.49	101.86%	主要系外汇汇率变动导致2020年汇兑损失较多
其他收益	29,177,445.50	19,656,036.88	48.44%	系公司收到政府补助增加
投资收益	8,439,117.92	-1,898,045.28	-544.62%	主要系公司本期投资期货,收益增长所致
资产减值损失	-19,647,095.33	-13,729,600.77	43.10%	系公司2020年对存货计提减值损失金额较大
资产处置收益	-501,794.63	14,513,815.49	-103.46%	主要系公司2019年处置部分房屋和土地,相关资产处置收益较大
营业外支出	11,113,126.58	6,278,078.82	77.01%	系公司2020年对未决诉讼计提赔偿损失





营业执照

(副本)

统一社会信用代码
913300005793421213 (2/3)

扫描二维码登录“国家企业信用信息公示系统”了解更多登记、备案、许可、监管信息



成立日期 2011年07月18日
合伙期限 2011年07月18日至长期
主要经营场所 浙江省杭州市西湖区西溪路128号6楼

名称 天健会计师事务所(特殊普通合伙)

类型 特殊普通合伙企业

执行事务合伙人 胡少先

经营范围 审计企业会计报表、出具审计报告；验证企业资本，出具验资报告；办理企业合并、分立、清算事宜中的审计业务，出具有关报告；基本建设年度决算审计；代理记账；会计咨询、税务咨询、管理咨询、会计培训；信息系统审计；法律、法规规定及其他业务。(依法须经批准的项目，经相关部门批准后方可开展经营活动)

登记机关



2022年03月31日

国家市场监督管理总局监制

市场主体应当于每年1月1日至6月30日通过国家信用信息公示系统报送公示年度报告。

<http://www.gsxt.gov.cn>

国家企业信用信息公示系统网址:

仅为浙江胜华波电器股份有限公司IPO申报首次反馈意见回复之目的而提供文件的复印件，仅用于说明天健会计师事务所(特殊普通合伙)合法经营未经本所书面同意，此文件不得用作任何其他用途，亦不得向第三方传递或披露。



会计师事务所 执业证书

名称：天健会计师事务所（特殊普通合伙）

首席合伙人：胡少先

主任会计师：

经营场所：浙江省杭州市西溪路128号6楼

组织形式：特殊普通合伙

执业证书编号：330000001

批准执业文号：浙财会〔2011〕25号

批准执业日期：1998年11月21日设立，2011年6月28日改制



仅为浙江胜华波电器股份有限公司IPO申报首次反馈意见回复之目的而提供文件的复印件，仅用于说明天健会计师事务所（特殊普通合伙）具有执业资质未经本所书面同意，此文件不得用作任何其他用途，亦不得向第三

证书序号：0007666

说明


- 1、《会计师事务所执业证书》是证明持有人经财政部门依法审批，准予执行注册会计师法定业务的凭证。
- 2、《会计师事务所执业证书》记载事项发生变动的，应当向财政部门申请换发。
- 3、《会计师事务所执业证书》不得伪造、涂改、出租、出借、转让。
- 4、会计师事务所终止或执业许可注销的，应当向财政部门交回《会计师事务所执业证书》。



发证机关：

2019年12月25日

中华人民共和国财政部制



从事证券服务业务会计师事务所名单

序号	会计师事务所名称	统一社会信用代码	执业证书编号	备案公告日期
1	安永华明会计师事务所(特殊普通合伙)	91110000051421390A	11000243	2020/11/02
2	北京国富会计师事务所(特殊普通合伙)	91110108MA007YBQ0G	11010274	2020/11/02
3	北京兴华会计师事务所(特殊普通合伙)	911101020855463270	11000010	2020/11/02
4	毕马威华振会计师事务所(特殊普通合伙)	91110000599649382G	11000241	2020/11/02
5	大华会计师事务所(特殊普通合伙)	91110108590676050Q	11010148	2020/11/02
6	大信会计师事务所(特殊普通合伙)	91110108590611484C	11010141	2020/11/02
7	德勤华永会计师事务所(特殊普通合伙)	9131000005587870XB	31000012	2020/11/02
8	公证天业会计师事务所(特殊普通合伙)	91320200078269333C	32020028	2020/11/02
9	广东正中珠江会计师事务所(特殊普通合伙)	914401010827260072	44010079	2020/11/02
10	广东中职信会计师事务所(特殊普通合伙)	91440101MA9UN3YT81	44010157	2020/11/02
11	和信会计师事务所(特殊普通合伙)	913701000611889323	37010001	2020/11/02
12	华兴会计师事务所(特殊普通合伙)	91350100084343026U	35010001	2020/11/02
13	利安达会计师事务所(特殊普通合伙)	911101050805090096	11000154	2020/11/02
14	立信会计师事务所(特殊普通合伙)	91310101568093764U	31000006	2020/11/02
15	立信中联会计师事务所(特殊普通合伙)	911201160796417077	12010023	2020/11/02
16	鹏盛会计师事务所(特殊普通合伙)	91440300770329160G	47470029	2020/11/02
17	普华永道中天会计师事务所(特殊普通合伙)	913100000609134343	31000007	2020/11/02
18	容诚会计师事务所(特殊普通合伙)	911101020854927874	11010032	2020/11/02
19	瑞华会计师事务所(特殊普通合伙)	9111010856949923XD	11010130	2020/11/02
20	上会会计师事务所(特殊普通合伙)	91310106086242261L	31000008	2020/11/02
21	深圳堂堂会计师事务所(普通合伙)	91440300770332722R	47470034	2020/11/02
22	四川华信(集团)会计师事务所(特殊普通合伙)	91510500083391472Y	51010003	2020/11/02
23	苏亚金诚会计师事务所(特殊普通合伙)	91320000085046285W	32000026	2020/11/02
24	唐山市新正会计师事务所(普通合伙)	911302035795687109	13020011	2020/11/02
25	天衡会计师事务所(特殊普通合伙)	913200000831585821	32000010	2020/11/02
26	天健会计师事务所(特殊普通合伙)	913300005793421213	33000001	2020/11/02
27	天圆全会计师事务所(特殊普通合伙)	911101080896649376	11000374	2020/11/02
28	天职国际会计师事务所(特殊普通合伙)	911101085923425568	11010150	2020/11/02
29	希格玛会计师事务所(特殊普通合伙)	9161013607340169X2	61010047	2020/11/02

http://www.csrc.gov.cn/pub/newsite/kjb/sjyggjgba/202011/t20201102_385509.html

仅为浙江胜华波电器股份有限公司IPO申报首次反馈意见回复之目的而提供文件的复印件,仅用于说明天健会计师事务所(特殊普通合伙)从事证券服务业务的备案工作已完备未经本所书面同意,此文件不得用作任何其他用途,亦不得向第三方传送或披露。

128



姓名 孙敬
Full name _____
性别 男
Sex _____
出生日期 1978-10-13
Date of birth _____
工作单位 天健会计师事务所(特殊普通合伙)
Working unit _____
身份证号码 330124781013003
Identity card No. _____

证书编号: 330000011998
No. of Certificate

批准注册协会: 浙江省注册会计师协会
Authorized Institute of CPAs

发证日期: 2003 年 07 月 21 日
Date of Issuance / /

年度检验登记
Annual Renewal Registration

本证书经检验合格, 继续有效一年。
This certificate is valid for another year after this renewal.



2013 01 04 日

仅为浙江胜华波电器股份有限公司IPO申报首次反馈意见回复之目的而提供文件的复印件, 仅用于说明孙敏是中国注册会计师未经本人书面同意, 此文件不得用作任何其他用途, 亦不得向第三方传送或披露。

