

2024年第一季度报告

洛阳栾川钼业集团股份有限公司

成为受人尊敬的、现代化、
世界级资源公司



证券代码：603993

证券简称：洛阳钼业

洛阳栾川钼业集团股份有限公司

2024 年第一季度报告

本公司董事会及全体董事保证本公告内容不存在任何虚假记载、误导性陈述或者重大遗漏，并对其内容的真实性、准确性和完整性承担法律责任。


重要内容提示

公司董事会、监事会及董事、监事、高级管理人员保证季度报告内容的真实、准确、完整，不存在虚假记载、误导性陈述或重大遗漏，并承担个别和连带的法律责任。

公司负责人、主管会计工作负责人及会计机构负责人（会计主管人员）保证季度报告中财务信息的真实、准确、完整。

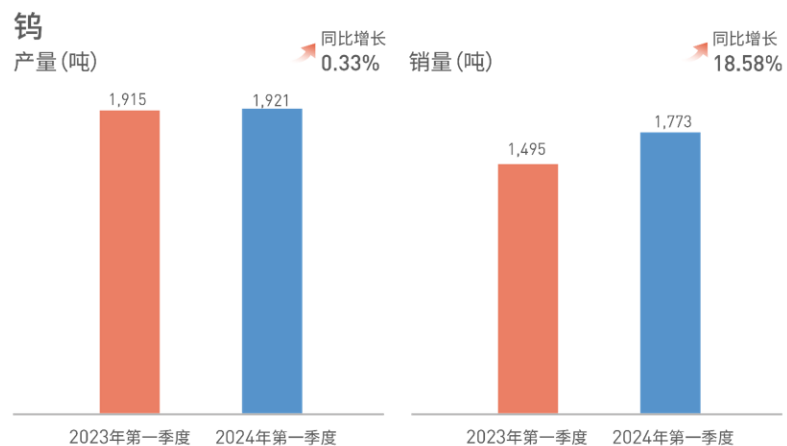
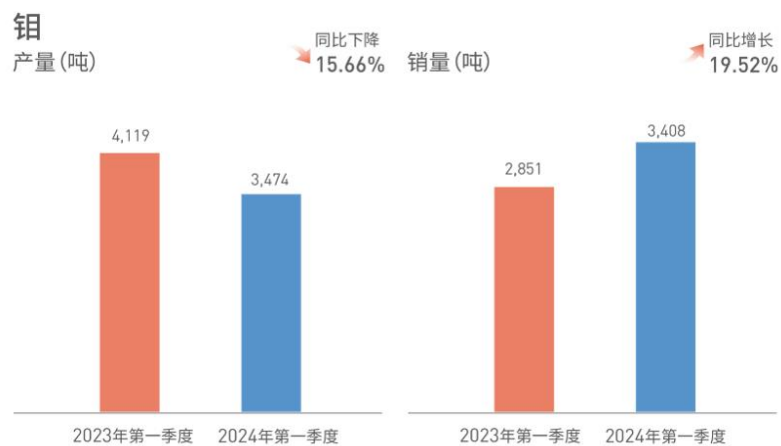
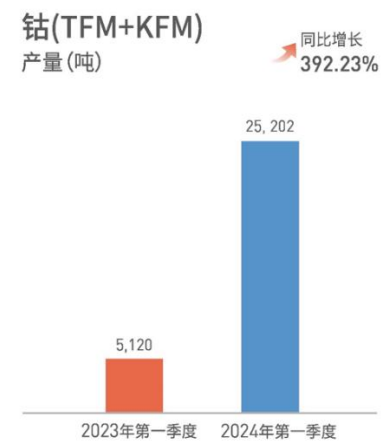
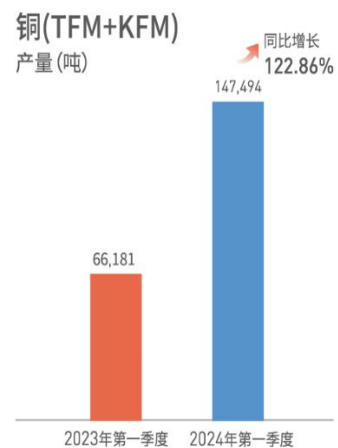
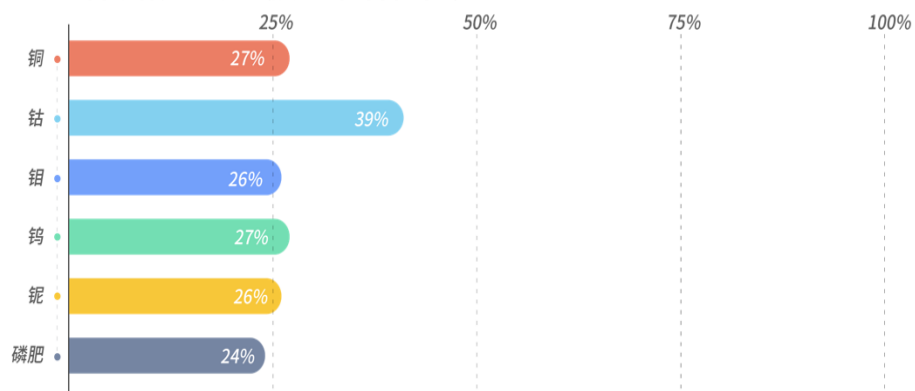
第一季度财务报表是否经审计

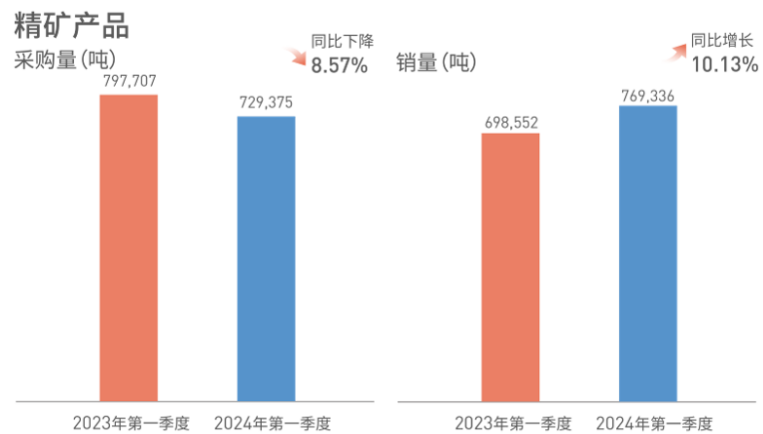
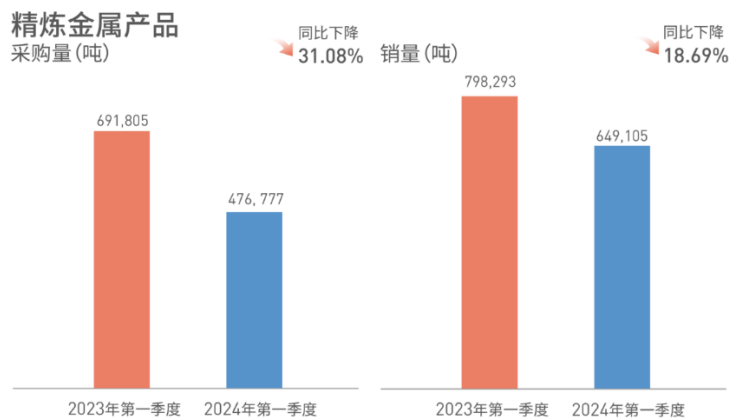
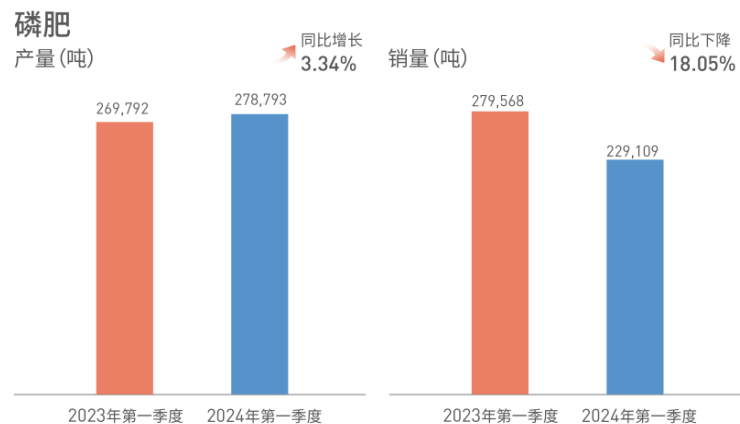
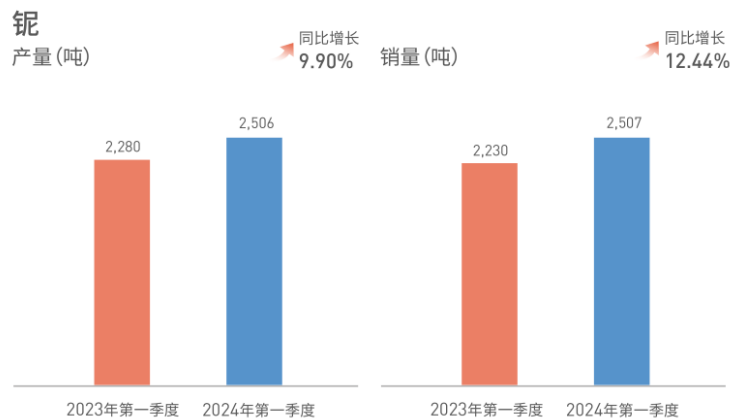
是 否



2024 年第一季度经营情况概览

2024年各产品产量完成度(按产量指引中值计算)





一、主要财务数据

(一) 主要会计数据和财务指标

单位：元 币种：人民币

项目	本报告期	本报告期比上年同期增减 变动幅度(%)	
营业收入	46,121,379,515.86	4.15	
归属于上市公司股东的净利润	2,071,690,611.96	553.28	
归属于上市公司股东的扣除非经常 性损益的净利润	2,091,340,863.16	3,082.87	
经营活动产生的现金流量净额	5,477,822,704.96	17.98	
基本每股收益(元/股)	0.100	566.67	
稀释每股收益(元/股)	0.100	566.67	
加权平均净资产收益率(%)	3.46	增加 2.84 个百分点	
	本报告期末	上年度末	本报告期末比上年度 末增减变动幅度(%)
总资产	177,594,836,148.41	172,974,530,702.61	2.67
归属于上市公司股 东的所有者权益	61,976,352,450.81	59,540,269,707.03	4.09

(二) 非经常性损益项目和金额

√适用 □不适用

单位：元 币种：人民币


非经常性损益项目	本期金额
非流动性资产处置损益，包括已计提资产减值准备的冲销部分	4,102,032.66
计入当期损益的政府补助，但与公司正常经营业务密切相关、符合国家政策规定、按照确定的标准享有、对公司损益产生持续影响的政府补助除外	9,964,983.58
除同公司正常经营业务相关的有效套期保值业务外，非金融企业持有金融资产和金融负债产生的公允价值变动损益以及处置金融资产和金融负债产生的损益	-54,691,943.70
计入当期损益的对非金融企业收取的资金占用费	6,058,581.49
除上述各项之外的其他营业外收入和支出	14,672,714.40
其他符合非经常性损益定义的损益项目	6,248,262.96
减：所得税影响额	5,945,646.55
少数股东权益影响额（税后）	59,236.04
合计	-19,650,251.20



(三)主要会计数据、财务指标发生变动的情况、原因

√适用 □不适用

项目名称	变动比例 (%)	主要原因
归属于上市公司股东的净利润	553.28	报告期内,伴随 TFM 混合矿项目达产,公司铜钴产品产销量实现增长,同时,公司持续提升精益管理,整体成本较上年同期下降,利润实现同比上升。
归属于上市公司股东的扣除非经常性损益的净利润	3,082.87	同上
基本每股收益	566.67	同上
稀释每股收益	566.67	同上
加权平均净资产收益率 (%)	458.06	同上



二、股东信息

(一) 普通股股东总数和表决权恢复的优先股股东数量及前十名股东持股情况表

单位：万股

报告期末普通股股东总数	209,582	报告期末表决权恢复的优先股股东总数（如有）	不适用			
前 10 名股东持股情况（不含通过转融通出借股份）						
股东名称	股东性质	持股数量	持股比例（%）	持有有限售条件股份数量	质押、标记或冻结情况	
					股份状态	数量
鸿商产业控股集团有限公司	境内非国有法人	533,322.00	24.69	0	无	0
洛阳矿业集团有限公司	境内非国有法人	532,978.04	24.68	0	无	0
HKSCC NOMINEES LIMITED	境外法人	359,814.57	16.66	0	未知	0
香港中央结算有限公司	境外法人	77,782.36	3.60	0	无	0
中信建投证券—中国中信金融资产管理股份有限公司—中信建投—先锋单一资产管理计划	未知	27,365.66	1.27	0	无	0
中国国有企业结构调整基金股份有限公司	国有法人	18,148.26	0.84	0	无	0
宁波杉杉创业投资有限公司	境内非国有法人	15,000.00	0.69	0	无	0
中国工商银行股份有限公司—东方红启恒三年持有期混合型证券投资基金	未知	9,328.67	0.43	0	无	0
中国工商银行股份有限公司—华泰柏瑞沪深300交易型开放式指数证券投资基金	未知	7,641.30	0.35	0	无	0
中国农业银行股份有限公司—大成新锐产业混合型证券投资基金	未知	6,279.49	0.29	0	无	0

前 10 名无限售条件股东持股情况			
股东名称	持有无限售条件流通股的数量	股份种类及数量	
		股份种类	数量
鸿商产业控股集团有限公司	533,322.00	人民币普通股	533,322.00
洛阳矿业集团有限公司	532,978.04	人民币普通股	532,978.04
HKSCC NOMINEES LIMITED	359,814.57	境外上市外资股	359,814.57
香港中央结算有限公司	77,782.36	人民币普通股	77,782.36
中信建投证券—中国中信金融资产管理股份有限公司—中信建投—先锋单一资产管理计划	27,365.66	人民币普通股	27,365.66
中国国有企业结构调整基金股份有限公司	18,148.26	人民币普通股	18,148.26
宁波杉杉创业投资有限公司	15,000.00	人民币普通股	15,000.00
中国工商银行股份有限公司—东方红启恒三年持有期混合型证券投资基金	9,328.67	人民币普通股	9,328.67
中国工商银行股份有限公司—华泰柏瑞沪深300 交易型开放式指数证券投资基金	7,641.30	人民币普通股	7,641.30
中国农业银行股份有限公司—大成新锐产业混合型证券投资基金	6,279.49	人民币普通股	6,279.49
上述股东关联关系或一致行动的说明	鸿商产业控股集团有限公司全资子公司鸿商产业国际有限公司和间接全资子公司鸿商投资有限公司合计持有本公司的 H 股股份 303,000,000 股登记在 HKSCC NOMINEES LIMITED 名下，鸿商产业控股集团有限公司共持有公司股份 5,333,220,000 股，持股比例 24.69%，为公司第一大股东。		
前 10 名股东及前 10 名无限售股东参与融资融券及转融通业务情况说明（如有）	股东鸿商产业控股集团有限公司通过普通账户持有 3,637,170,000 股，通过信用担保户持有 1,696,050,000 股。转融通业务情况详见下表。		

注：公司回购专户未在“前十名股东持股情况”中列示，截至本报告期末公司回购专用账户股份数为 204,930,407 股。

持股 5%以上股东、前 10 名股东及前 10 名无限售流通股股东参与转融通业务出借股份情况

√适用 □不适用

单位:万股

持股 5%以上股东、前 10 名股东及前 10 名无限售流通股股东参与转融通业务出借股份情况								
股东名称（全称）	期初普通账户、信用账户持股		期初转融通出借股份且尚未归还		期末普通账户、信用账户持股		期末转融通出借股份且尚未归还	
	数量合计	比例（%）	数量合计	比例（%）	数量合计	比例（%）	数量合计	比例（%）
中国工商银行股份有限公司—华泰柏瑞沪深 300 交易型开放式指数证券投资基金	5,251.29	0.24	31.25	0.0014	7,641.30	0.35	6.69	0.0003

前 10 名股东及前 10 名无限售流通股股东因转融通出借/归还原因导致较上期发生变化

□适用 √不适用

三、其他提醒事项

需提醒投资者关注的关于公司报告期经营情况的其他重要信息

√适用 □不适用

1、主要产品情况

主要产品	单位	生产量	销售量	生产量同比 增减 (%)	销售量同比 增减 (%)
矿山采掘及加工 (注 1)					
铜 (TFM+KFM)	吨	147,494	125,546	122.86	4,361.34
钴 (TFM+KFM)	吨	25,202	24,277	392.23	2,386.88
钼	吨	3,474	3,408	-15.66	19.52
钨	吨	1,921	1,773	0.33	18.58
铌	吨	2,506	2,507	9.90	12.44
磷肥 (注 2)	吨	278,793	229,109	3.34	-18.05
	单位	采购量	销售量	采购量同比 增减 (%)	销售量同比 增减 (%)
矿产贸易					
精矿产品 (注 3)	吨	729,375	769,336	-8.57	10.13
精炼金属产品 (注 4)	吨	476,777	649,105	-31.08	-18.69

注 1: 矿山采掘及加工板块生产量为公司自有矿山生产数据, 销售量为最终对外销售实现量。

注 2: 磷肥生产量包括用于销售的最终产品与用于下一环节再生产的初级产品。

注 3: 金属矿产初级产品, 以精矿为主。

注 4: 金属矿产冶炼、化工产品。

2、主营业务分产品情况

单位: 元 币种: 人民币

分产品	营业收入	营业成本	毛利率 (%)	营业收入同比 增减 (%)	营业成本同比 增减 (%)	毛利率同比 增减 (%)
矿山采掘及加工						
铜 (TFM+KFM) (注)	8,628,020,996.18	4,480,313,383.53	48.07	不适用	不适用	不适用
钴 (TFM+KFM) (注)	2,054,639,785.63	1,302,511,607.33	36.61	不适用	不适用	不适用
钼	1,283,792,567.76	911,091,543.28	29.03	-30.55	-30.83	增加 0.28 个百分点
钨	363,356,304.71	136,173,777.00	62.52	31.23	-7.14	增加 15.48 个百分点




铌	703,970,196.62	436,529,226.77	37.99	29.36	8.61	增加 11.85 个百分点
磷	719,870,916.01	614,081,683.10	14.70	-13.01	-12.88	减少 0.12 个百分点
矿产贸易						
精矿产品	8,468,947,281.93	8,211,876,120.10	3.04	-28.04	-25.49	减少 3.31 个百分点
精炼金属产品	33,348,680,766.39	32,460,190,782.55	2.66	20.19	15.35	增加 4.08 个百分点
其他	154,805.43	143,969.05	7.00	-74.19	-67.68	减少 18.74 个百分点
内部交易抵销	-9,482,658,185.04	-8,354,078,830.18				

注：去年同期 TFM 出口受限，KFM 尚未实现销售。

3、报告期内重要事项进展

TFM 混合矿建设顺利，三条生产线均已于 2024 年 3 月份完全达产，目前铜产能已达到 45 万吨/年，钴产能达到 3.7 万吨/年。

报告期内，伴随 TFM 混合矿项目达产，公司铜钴产品产销量实现增长，同时，公司持续提升精益管理，整体成本较上年同期下降，利润实现同比上升。



四、季度财务报表

(一) 审计意见类型

□适用 √不适用

(二) 财务报表

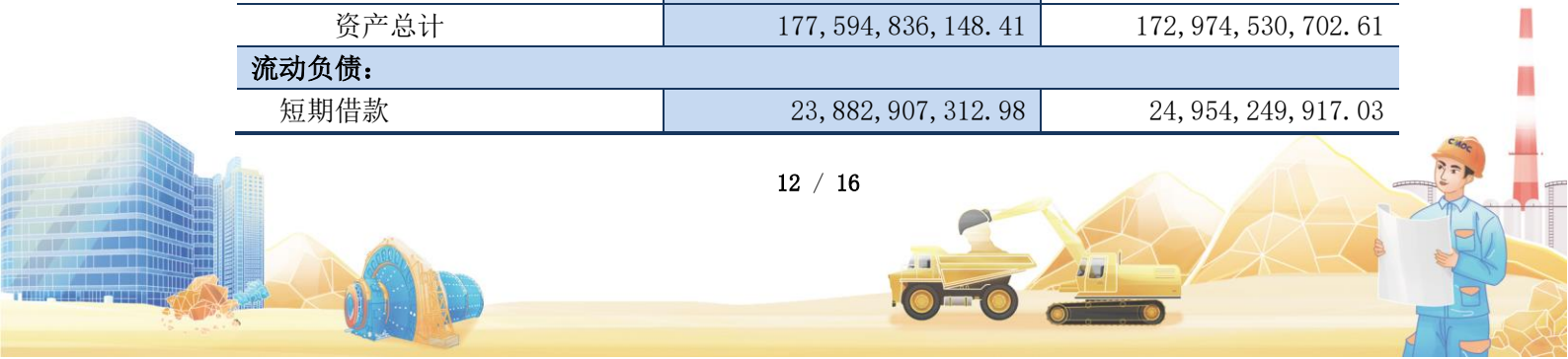
合并资产负债表

2024 年 3 月 31 日

编制单位：洛阳栾川钼业集团股份有限公司

单位：元 币种：人民币 审计类型：未经审计

项目	2024 年 3 月 31 日	2023 年 12 月 31 日
流动资产：		
货币资金	31,142,073,302.06	30,716,077,208.96
交易性金融资产	11,964,139,498.02	8,284,638,370.17
衍生金融资产	2,478,410,240.40	2,213,551,710.77
应收账款	1,279,175,006.08	1,132,003,814.45
应收款项融资	244,290,136.89	260,311,068.16
预付款项	1,810,721,014.19	1,181,770,447.66
其他应收款	4,540,184,482.95	4,252,138,393.05
其中：应收利息	255,696,477.21	263,164,810.93
应收股利	13,108,902.07	13,108,902.07
存货	30,226,108,106.54	31,430,496,020.23
一年内到期的非流动资产	1,126,042,801.23	1,092,589,539.03
其他流动资产	3,159,068,355.11	3,084,006,776.18
流动资产合计	87,970,212,943.47	83,647,583,348.66
非流动资产：		
长期股权投资	2,311,002,866.88	2,228,736,782.08
其他权益工具投资	7,729,190.40	7,729,190.40
其他非流动金融资产	3,105,428,308.36	3,199,384,854.99
固定资产	38,187,870,040.74	35,603,658,029.61
在建工程	8,168,493,729.54	10,621,107,850.33
使用权资产	327,619,243.03	345,706,233.11
无形资产	22,602,063,524.57	22,960,384,817.88
存货	7,158,460,152.47	7,136,659,350.36
商誉	430,888,134.96	430,141,140.73
长期待摊费用	215,205,304.19	227,766,417.14
递延所得税资产	2,058,120,656.55	1,665,443,079.84
其他非流动资产	5,051,742,053.25	4,900,229,607.48
非流动资产合计	89,624,623,204.94	89,326,947,353.95
资产总计	177,594,836,148.41	172,974,530,702.61
流动负债：		
短期借款	23,882,907,312.98	24,954,249,917.03

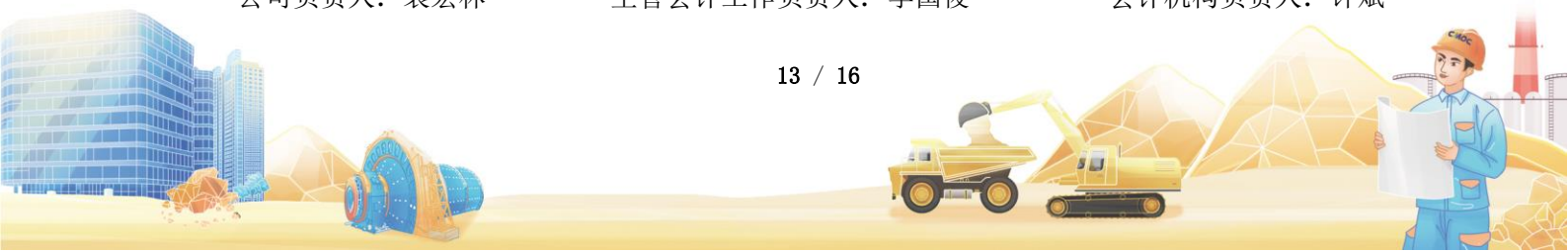


交易性金融负债	4,542,826,559.19	2,948,580,363.16
衍生金融负债	1,697,309,063.65	1,108,796,282.04
应付票据	864,613,132.31	1,142,025,881.71
应付账款	3,488,482,591.57	3,556,152,616.98
合同负债	2,860,707,715.60	2,515,301,405.33
应付职工薪酬	1,037,155,806.43	1,472,512,919.45
应交税费	3,189,111,464.50	2,118,205,384.20
其他应付款	5,067,975,793.20	4,773,801,730.98
其中：应付股利	27,885,796.66	27,885,796.67
一年内到期的非流动负债	6,231,636,194.07	3,769,999,779.97
其他流动负债	692,910,224.41	620,646,123.74
流动负债合计	53,555,635,857.91	48,980,272,404.59
非流动负债：		
长期借款	18,016,465,207.45	18,767,717,544.93
应付债券	1,000,000,000.00	2,000,000,000.00
租赁负债	222,532,975.56	230,938,527.58
长期应付职工薪酬	480,545,880.04	471,660,892.08
预计负债	2,573,754,386.82	2,837,087,652.97
递延收益	36,885,169.60	38,532,783.50
递延所得税负债	5,948,684,042.13	5,991,178,925.91
其他非流动负债	21,079,671,851.28	21,694,967,763.74
非流动负债合计	49,358,539,512.88	52,032,084,090.71
负债合计	102,914,175,370.79	101,012,356,495.30
所有者权益（或股东权益）：		
实收资本（或股本）	4,319,848,116.60	4,319,848,116.60
其他权益工具	1,000,000,000.00	1,000,000,000.00
其中：永续债	1,000,000,000.00	1,000,000,000.00
资本公积	27,702,002,634.54	27,694,825,276.01
减：库存股	1,266,543,810.15	1,266,543,810.15
其他综合收益	1,893,693,158.43	1,574,263,722.33
专项储备	178,096,085.44	140,310,748.25
盈余公积	2,099,837,960.76	2,099,837,960.76
未分配利润	26,049,418,305.19	23,977,727,693.23
归属于母公司所有者权益（或 股东权益）合计	61,976,352,450.81	59,540,269,707.03
少数股东权益	12,704,308,326.81	12,421,904,500.28
所有者权益（或股东权益） 合计	74,680,660,777.62	71,962,174,207.31
负债和所有者权益（或股 东权益）总计	177,594,836,148.41	172,974,530,702.61

公司负责人：袁宏林

主管会计工作负责人：李国俊

会计机构负责人：许斌



合并利润表

2024 年 1—3 月

编制单位：洛阳栾川钼业集团股份有限公司

单位：元 币种：人民币 审计类型：未经审计

项目	2024 年第一季度	2023 年第一季度
一、营业总收入	46,121,379,515.86	44,283,515,685.33
其中：营业收入	46,121,379,515.86	44,283,515,685.33
二、营业总成本	42,703,435,521.03	43,915,532,712.10
其中：营业成本	40,221,644,284.08	42,491,857,175.82
税金及附加	929,666,279.04	212,541,286.18
销售费用	20,310,583.01	18,718,441.09
管理费用	748,519,268.52	513,230,962.59
研发费用	51,796,305.90	36,135,887.54
财务费用	731,498,800.48	643,048,958.88
其中：利息费用	954,634,793.58	1,037,389,858.99
利息收入	329,921,260.40	383,373,707.80
加：其他收益	11,812,597.48	50,531,986.37
投资收益（损失以“-”号填列）	59,903,610.72	161,133,985.01
其中：对联营企业和合营企业的投资收益	67,243,322.43	166,754,155.01
公允价值变动收益（损失以“-”号填列）	37,387,883.06	-170,224,794.42
信用减值损失（损失以“-”号填列）	-3,819,887.24	632,473.39
资产减值损失（损失以“-”号填列）	-1,000,000.00	-6,015,994.78
资产处置收益（损失以“-”号填列）	4,102,032.66	32,433,509.71
三、营业利润（亏损以“-”号填列）	3,526,330,231.51	436,474,138.51
加：营业外收入	16,599,070.72	8,982,344.38
减：营业外支出	1,926,356.31	14,267,106.99
四、利润总额（亏损总额以“-”号填列）	3,541,002,945.92	431,189,375.90
减：所得税费用	1,208,933,311.63	158,214,058.33
五、净利润（净亏损以“-”号填列）	2,332,069,634.29	272,975,317.57
（一）按经营持续性分类		
1. 持续经营净利润（净亏损以“-”号填列）	2,332,069,634.29	272,975,317.57
（二）按所有权归属分类		
1. 归属于母公司股东的净利润（净亏损以“-”号填列）	2,071,690,611.96	317,121,315.82



2. 少数股东损益（净亏损以“-”号填列）	260,379,022.33	-44,145,998.25
六、其他综合收益的税后净额	340,513,185.51	-1,412,103,330.99
（一）归属母公司所有者的其他综合收益的税后净额	319,429,436.10	-1,279,666,191.35
1. 将重分类进损益的其他综合收益	319,429,436.10	-1,279,666,191.35
（1）现金流量套期储备	133,860,164.22	-586,609,127.85
（2）外币财务报表折算差额	185,569,271.88	-693,057,063.50
（二）归属于少数股东的其他综合收益的税后净额	21,083,749.41	-132,437,139.64
七、综合收益总额	2,672,582,819.80	-1,139,128,013.42
（一）归属于母公司所有者的综合收益总额	2,391,120,048.06	-962,544,875.53
（二）归属于少数股东的综合收益总额	281,462,771.74	-176,583,137.89
八、每股收益：		
（一）基本每股收益(元/股)	0.100	0.015
（二）稀释每股收益(元/股)	0.100	0.015

公司负责人：袁宏林

主管会计工作负责人：李国俊

会计机构负责人：许斌

合并现金流量表

2024年1—3月

编制单位：洛阳栾川钼业集团股份有限公司

单位：元 币种：人民币 审计类型：未经审计

项目	2024年第一季度	2023年第一季度
一、经营活动产生的现金流量：		
销售商品、提供劳务收到的现金	41,598,540,927.82	42,182,863,958.76
收到其他与经营活动有关的现金	826,470,032.27	2,204,554,723.28
经营活动现金流入小计	42,425,010,960.09	44,387,418,682.04
购买商品、接受劳务支付的现金	32,287,619,240.79	37,074,225,014.72
支付给职工及为职工支付的现金	1,566,424,954.99	907,713,067.18
支付的各项税费	2,552,231,728.53	1,396,362,265.47
支付其他与经营活动有关的现金	540,912,330.82	366,115,500.01
经营活动现金流出小计	36,947,188,255.13	39,744,415,847.38
经营活动产生的现金流量净额	5,477,822,704.96	4,643,002,834.66
二、投资活动产生的现金流量：		
收回投资收到的现金	1,852,597,776.44	590,959,090.95
取得投资收益收到的现金	148,053,763.24	212,725,286.81
处置固定资产、无形资产和其他长期资产收回的现金净额	31,861,206.49	6,651,928.36



处置子公司及其他营业单位收到的现金净额	155,954,700.00	-
收到其他与投资活动有关的现金	137,409,062.62	86,266,050.12
投资活动现金流入小计	2,325,876,508.79	896,602,356.24
购建固定资产、无形资产和其他长期资产支付的现金	1,660,159,060.32	2,683,922,636.86
投资支付的现金	3,251,688,813.36	3,174,601,022.67
支付其他与投资活动有关的现金	367,607,208.51	206,581,729.71
投资活动现金流出小计	5,279,455,082.19	6,065,105,389.24
投资活动产生的现金流量净额	-2,953,578,573.40	-5,168,503,033.00
三、筹资活动产生的现金流量：		
取得借款收到的现金	30,170,629,113.79	32,557,121,915.53
收到其他与筹资活动有关的现金	-	1,189,202,566.54
筹资活动现金流入小计	30,170,629,113.79	33,746,324,482.07
偿还债务支付的现金	30,505,527,366.98	33,146,170,108.31
分配股利、利润或偿付利息支付的现金	855,524,200.55	997,963,875.80
支付其他与筹资活动有关的现金	959,674,686.42	1,473,251,990.11
筹资活动现金流出小计	32,320,726,253.95	35,617,385,974.22
筹资活动产生的现金流量净额	-2,150,097,140.16	-1,871,061,492.15
四、汇率变动对现金及现金等价物的影响	30,339,047.38	5,943,168.69
五、现金及现金等价物净增加额	404,486,038.78	-2,390,618,521.80
加：期初现金及现金等价物余额	26,118,763,976.52	29,045,548,650.93
六、期末现金及现金等价物余额	26,523,250,015.30	26,654,930,129.13

公司负责人：袁宏林

主管会计工作负责人：李国俊

会计机构负责人：许斌

特此公告

洛阳栾川钼业集团股份有限公司董事会

2024 年 4 月 29 日

