

公司代码：603185

公司简称：弘元绿能

弘元绿色能源股份有限公司
2023 年年度报告摘要

第一节 重要提示

- 1 本年度报告摘要来自年度报告全文，为全面了解本公司的经营成果、财务状况及未来发展规划，投资者应当到 www.sse.com.cn 网站仔细阅读年度报告全文。
- 2 本公司董事会、监事会及董事、监事、高级管理人员保证年度报告内容的真实性、准确性、完整性，不存在虚假记载、误导性陈述或重大遗漏，并承担个别和连带的法律责任。
- 3 公司全体董事出席董事会会议。
- 4 大华会计师事务所（特殊普通合伙）为本公司出具了标准无保留意见的审计报告。
- 5 **董事会决议通过的本报告期利润分配预案或公积金转增股本预案**

公司于2024年4月25日召开第四届董事会第二十二次会议，审议通过《关于公司2023年度利润分配方案的议案》。公司2023年度利润分配方案如下：

公司拟向全体股东（公司回购专用证券账户除外）每股派发现金红利0.02元（含税）。截至2024年4月25日，公司总股本为684,872,435股，以扣减公司回购专用证券账户中985,277股后的总股本683,887,158股为基数，以此计算合计拟派发现金红利13,677,743.16元（含税）。与公司2023年中期每股派发现金红利0.55元（含税）共派发317,797,999.75元合并计算，2023年度全年公司累计派发现金红利331,475,742.91元（含税），占合并报表归属于上市公司股东净利润比例为44.76%。

如在本公告披露之日起至实施权益分派股权登记日期间，因回购股份、股权激励回购注销等致使公司总股本发生变动的，拟维持每股分配比例不变，相应调整分配总额。

本利润分配议案尚需提交2023年年度股东大会审议。

第二节 公司基本情况

1 公司简介

公司股票简况				
股票种类	股票上市交易所	股票简称	股票代码	变更前股票简称
A股	上海证券交易所	弘元绿能	603185	上机数控

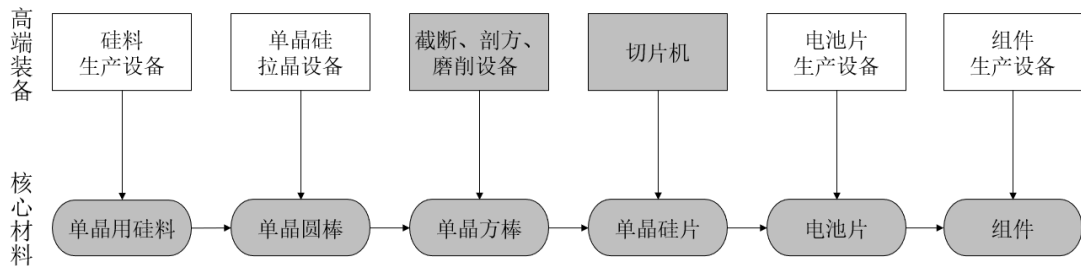
联系人和联系方式	董事会秘书	证券事务代表
姓名	庄柯杰	赵芹
办公地址	无锡市滨湖区雪浪街道 南湖中路158号	无锡市滨湖区雪浪街道 南湖中路158号
电话	0510-85390590	0510-85390590
电子信箱	wxsjzqb@163.com	wxsjzqb@163.com

2 报告期公司主要业务简介

详见“第三节、管理层讨论与分析”、“六、公司关于公司未来发展的讨论与分析”中“(一)行业发展格局”的相关内容。

报告期内，公司秉承为客户创造长期价值的理念，根据市场变化及时调整经营策略和组织形态，合理分配资源，一方面全力应对市场的不确定性，坚持为客户提供高质量的产品和服务，同时按计划完成了电池和组件项目建设，并顺利投产，进入全产业链一体化收获期。目前，公司已形成了包括硅料、单晶硅片、太阳能电池、太阳能组件的垂直一体化产能，向全球客户提供高效率、高质量的太阳能光伏组件产品，持续输送清洁能源，践行“碳中和、碳达峰”战略，助力全球能源绿色转型。

公司主要产品在光伏产业链中的具体应用情况如下：



注：灰色部分为公司产品。

3 公司主要会计数据和财务指标

3.1 近3年的主要会计数据和财务指标

单位：元 币种：人民币

	2023年	2022年	本年比上年 增减(%)	2021年
总资产	29,382,190,199.62	21,037,536,337.32	39.67	14,490,845,825.86
归属于上市公司股东的净资产	12,021,113,997.60	12,535,430,990.37	-4.10	7,441,007,750.69
营业收入	11,858,876,218.53	21,909,436,577.75	-45.87	10,915,317,988.72
归属于上市公司股东的净利润	740,569,741.23	3,032,917,036.68	-75.58	1,711,409,280.61
归属于上市公司股东的扣除非经常性损益的净利润	567,552,997.22	2,543,180,155.42	-77.68	1,434,130,119.52
经营活动产生的现金流量净额	491,060,104.88	2,955,350,452.09	-83.38	916,430,990.12
加权平均净资产收益率(%)	6.03	32.61	减少26.58个百分点	27.58
基本每股收益(元/股)	1.272	5.599	-77.28	3.252
稀释每股收益(元/股)	1.272	5.575	-77.18	3.233

3.2 报告期分季度的主要会计数据

单位：元 币种：人民币

	第一季度 (1-3 月份)	第二季度 (4-6 月份)	第三季度 (7-9 月份)	第四季度 (10-12 月份)
营业收入	3,512,722,016.51	3,661,097,917.70	2,404,036,408.07	2,281,019,876.25
归属于上市公司股东的净利润	676,840,782.09	340,339,164.32	300,970,977.92	-577,581,183.10
归属于上市公司股东的扣除非经常性损益后的净利润	544,948,271.92	300,643,887.07	291,582,475.91	-569,621,637.68
经营活动产生的现金流量净额	105,607,883.88	24,659,916.13	177,143,237.73	183,649,067.14

季度数据与已披露定期报告数据差异说明

适用 不适用

4 股东情况

4.1 报告期末及年报披露前一个月末的普通股股东总数、表决权恢复的优先股股东总数和持有特别表决权股份的股东总数及前 10 名股东情况

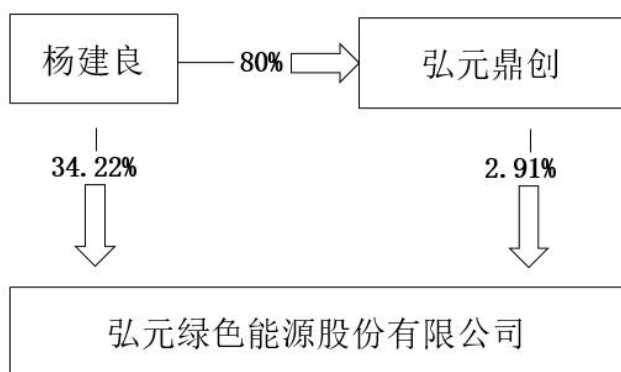
单位：股

截至报告期末普通股股东总数（户）		67,339					
年度报告披露日前上一月末的普通股股东总数（户）		63,403					
截至报告期末表决权恢复的优先股股东总数（户）		0					
年度报告披露日前上一月末表决权恢复的优先股股东总数（户）		0					
前 10 名股东持股情况							
股东名称 (全称)	报告期内增 减	期末持股数 量	比例 (%)	持有有 限售条 件的 股份 数量	质押、标记或冻 结情况		股东 性质
					股份 状态	数量	
杨建良	56,228,769	197,723,948	34.22	0	无	0	境内 自然 人
杭虹	24,559,393	86,361,133	14.95	0	无	0	境内 自然 人
无锡弘元鼎创投资企业（有限合伙）	4,784,297	16,823,597	2.91	0	无	0	境内 非国 有法 人
香港中央结算有限公	3,625,439	14,767,823	2.56	0	无	0	其他

司							
中国建设银行股份有限公司—前海开源公用事业行业股票型证券投资基金	4,939,798	12,132,955	2.10	0	无	0	其他
中国工商银行股份有限公司—前海开源新经济灵活配置混合型证券投资基金	2,812,505	9,803,132	1.70	0	无	0	其他
杨昊	1,405,561	4,942,542	0.86	0	无	0	境内自然人
大家资产—工商银行—大家资产—蓝筹精选5号集合资产管理产品	681,426	3,705,702	0.64	0	无	0	其他
中国银行股份有限公司—华泰柏瑞中证光伏产业交易型开放式指数证券投资基金	1,117,422	2,919,988	0.51	0	无	0	其他
上海通怡投资管理有限公司—通怡宝岛1号私募基金	2,277,767	2,277,767	0.39	0	无	0	其他
上述股东关联关系或一致行动的说明	杨建良和杭虹系夫妻关系；弘元鼎创系杨建良和杭虹出资设立的有限合伙企业；杨昊为杨建良、杭虹夫妇的儿子。公司未知前十名无限售条件股东间是否存在关联关系或一致行动关系。						
表决权恢复的优先股股东及持股数量的说明	无						

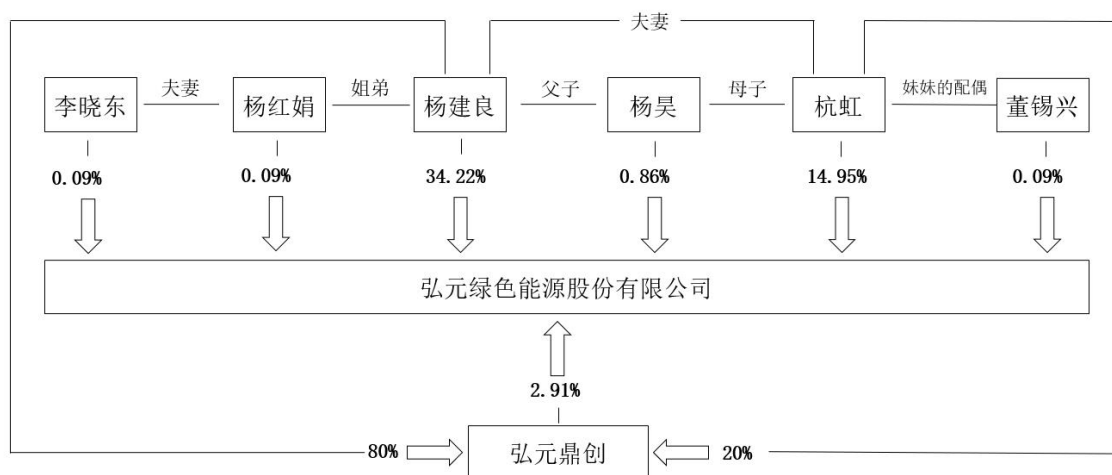
4.2 公司与控股股东之间的产权及控制关系的方框图

√适用 □不适用



4.3 公司与实际控制人之间的产权及控制关系的方框图

适用 不适用



4.4 报告期末公司优先股股东总数及前 10 名股东情况

适用 不适用

5 公司债券情况

适用 不适用

第三节 重要事项

1 公司应当根据重要性原则，披露报告期内公司经营情况的重大变化，以及报告期内发生的对公司经营情况有重大影响和预计未来会有重大影响的事项。

2023 年，公司实现营业收入 11,858,876,218.53 元，较上年减少 45.87%；全年实现归属于上市公司股东的净利润 740,569,741.23 元，较上年减少 75.58%。

2 公司年度报告披露后存在退市风险警示或终止上市情形的，应当披露导致退市风险警示或终止上市情形的原因。

适用 不适用