




Annual Report

股票简称：苑东生物 股票代码：688513



以患者为中心
为人类健康沐浴阳光

成都苑东生物制药股份有限公司
CHENGDU EASTON BIOPHARMACEUTICALS CO., LTD

重要提示

一、本公司董事会、监事会及董事、监事、高级管理人员保证年度报告内容的真实性、准确性、完整性，不存在虚假记载、误导性陈述或重大遗漏，并承担个别和连带的法律责任。

二、公司上市时未盈利且尚未实现盈利

是 否

三、重大风险提示

公司已在本报告中详细阐述公司在生产经营过程中可能面临的各种风险及应对措施，敬请查阅第三节“管理层讨论与分析”之“四、风险因素”。敬请投资者予以关注，注意投资风险。

四、公司全体董事出席董事会会议。

五、中汇会计师事务所（特殊普通合伙）为本公司出具了标准无保留意见的审计报告。

六、公司负责人王颖、主管会计工作负责人伯小芹及会计机构负责人（会计主管人员）伯小芹声明：保证年度报告中财务报告的真实、准确、完整。

七、董事会决议通过的本报告期利润分配预案或公积金转增股本预案

经公司第三届董事会第十七次会议审议，公司2023年度利润分配预案拟定为：以实施权益分派的股权登记日登记的总股本扣除公司回购专户中的股份数后为基数，具体日期将在权益分派实施公告中明确，向全体股东每10股派发现金股利人民币5.8元（含税），不送红股，以资本公积向全体股东每10股转增4.7股。如在实施权益分派的股权登记日前公司总股本或回购专户股份数量发生变动的，拟维持每股分配金额和每股转增股数不变，相应调整现金分配总额和转增股份总量，并将另行公告具体调整情况。

该利润分配预案尚需公司2023年年度股东大会审议通过后方可实施。

八、是否存在公司治理特殊安排等重要事项

适用 不适用

九、前瞻性陈述的风险声明

适用 不适用

本报告所涉及的公司未来计划、发展战略等前瞻性陈述，不构成公司对投资者的实质承诺，请投资者注意投资风险。

十、是否存在被控股股东及其他关联方非经营性占用资金情况

否

十一、是否存在违反规定决策程序对外提供担保的情况

否

十二、是否存在半数以上董事无法保证公司所披露年度报告的真实性、准确性和完整性

否

十三、其他

适用 不适用

目录

第一节	释义.....	4
第二节	公司简介和主要财务指标.....	5
第三节	管理层讨论与分析.....	10
第四节	公司治理.....	80
第五节	环境、社会责任和其他公司治理.....	99
第六节	重要事项.....	115
第七节	股份变动及股东情况.....	159
第八节	优先股相关情况.....	166
第九节	债券相关情况.....	166
第十节	财务报告.....	167

备查文件目录	(一) 载有公司负责人、主管会计工作负责人、会计机构负责人签名并盖章的财务报告。
	(二) 载有会计师事务所盖章、注册会计师签名并盖章的审计报告原件。
	(三) 报告期内在中国证监会指定网站上公开披露过的所有公司文件的正文及公告的原稿。

第一节 释义

一、 释义

在本报告书中，除非文义另有所指，下列词语具有如下含义：

常用词语释义		
公司、本公司、苑东生物	指	成都苑东生物制药股份有限公司
四川阳光	指	四川阳光润禾药业有限公司，系公司的全资子公司
青木制药	指	四川青木制药有限公司，系公司的全资子公司
西藏润禾	指	西藏润禾药业有限公司，系公司的全资子公司
硕德药业	指	成都硕德药业有限公司，系公司的全资子公司
优洛生物成都	指	成都优洛生物科技有限公司，系公司的全资子公司
优洛生物上海	指	优洛生物（上海）有限公司，系公司的全资子公司
苑东投资公司	指	苑东生物投资管理（上海）有限公司，系公司的全资子公司
苑东大药房	指	成都苑东大药房有限公司，系公司的全资子公司
竹苑投资	指	成都竹苑投资合伙企业（有限合伙）
楠苑投资	指	成都楠苑投资合伙企业（有限合伙）
菊苑投资	指	成都菊苑投资合伙企业（有限合伙）
济佰管理	指	济佰（上海）企业管理咨询有限公司
普众信诚	指	普众信诚资产管理（北京）有限公司
榕苑投资	指	北京榕苑投资合伙企业（有限合伙）
中信证券投资	指	中信证券投资有限公司
茶溪智库	指	深圳市前海茶溪智库二号股权投资合伙企业（有限合伙）
德福投资	指	广州德福二期股权投资基金（有限合伙）
南通东拓	指	南通东拓创业投资企业（有限合伙）
北京时间投资	指	北京时间投资合伙企业（有限合伙）
北京润禾、北京阳光	指	北京阳光润禾科技有限公司
国家药监局	指	国家药品监督管理局
FDA	指	美国食品药品监督管理局
GMP	指	药品生产质量管理规范
NMPA	指	国家药品监督管理局
cGMP	指	动态药品生产管理规范（Current Good Manufacturing Practices），一种国际药品生产管理标准，要求在产品生产和物流的全过程都必须验证
CEP	指	欧洲药典适用性认证，由欧洲药品质量管理局对于已经收载到《欧洲药典》的原料药启动了一个独立的质量评价程序
MF	指	日本药用原辅料的主文件登记制度
CMO	指	Contract Manufacturing Organization，合同生产业务组织，主要是接受制药公司的委托，提供产品生产时所需要的工艺开发、配方开发、临床试验用药、化学或生物合成的原料药生产、中间体制造、制剂制造等业务
CDMO	指	Contract Development And Manufacturing Organization，合同研发与生产业务组织，即在 CMO 的基础上增加相关产品的定制化研发业务
IND	指	英文 Investigational New Drug 缩写，IND 主要目的是提供足够信息来证明药品在人体进行试验是安全的，以及证明针对研究目的的临床方案设计是合理的。
ANDA	指	英文 Abbreviated New Drug Application 缩写，ANDA 的申请即为“复制”一个已被批准上市的产品

ASMF	指	活性物质主文件 active-substancemasterfile (ASMF)，通常称为欧洲药物主文件 EuropeanDrugMasterFile (EDMF)，适用对象为确定的具有良好活性物质。EDMF 只有在被用于支持某个制剂上市许可申请文件 (MAA) 或制剂上市许可变更申请文件 (MAV) 时才可以得以提交
DMF	指	DrugMasterFile, 药物主文件, 向美国 FDA 申请药品注册时需提交的文件
股东大会	指	成都苑东生物制药股份有限公司股东大会
董事会	指	成都苑东生物制药股份有限公司董事会
监事会	指	成都苑东生物制药股份有限公司监事会
三会	指	股东大会、董事会、监事会的统称
中国证监会	指	中国证券监督管理委员会
交易所	指	上海证券交易所
科创板	指	上海证券交易所科创板
《公司法》	指	《中华人民共和国公司法》
《公司章程》	指	《成都苑东生物制药股份有限公司章程》
《上市规则》	指	《上海证券交易所科创板股票上市规则》
报告期	指	2023 年 1-12 月
报告期末	指	2023 年 12 月 31 日
近三年	指	2021 年、2022 年、2023 年
元、万元、亿元	指	人民币元、万元、亿元

第二节 公司简介和主要财务指标

一、公司基本情况

公司的中文名称	成都苑东生物制药股份有限公司
公司的中文简称	苑东生物
公司的外文名称	ChengduEastonBiopharmaceuticalsCo.,Ltd.
公司的外文名称缩写	EASTONBIOPHARMACEUTICALS
公司的法定代表人	王颖
公司注册地址	成都高新区西源大道8号
公司注册地址的历史变更情况	无
公司办公地址	成都市双流区安康路8号
公司办公地址的邮政编码	610219
公司网址	http://www.eastonpharma.cn
电子信箱	yds@eastonpharma.cn

二、联系人和联系方式

	董事会秘书（信息披露境内代表）	证券事务代表
姓名	李淑云	张敏
联系地址	成都市双流区安康路8号	成都市双流区安康路8号
电话	028-86106668	028-86106668
传真	028-62321999	028-62321999
电子信箱	yds@eastonpharma.cn	yds@eastonpharma.cn

三、信息披露及备置地点

公司披露年度报告的媒体名称及网址	中国证券报、上海证券报、证券时报、证券日报
------------------	-----------------------

公司披露年度报告的证券交易所网址	http://www.sse.com.cn
公司年度报告备置地点	成都市双流区安康路8号，苑东生物行政楼五楼证券事务部

四、公司股票/存托凭证简况

(一) 公司股票简况

√适用 □不适用

公司股票简况				
股票种类	股票上市交易所及板块	股票简称	股票代码	变更前股票简称
A股	上海证券交易所科创板	苑东生物	688513	不适用

(二) 公司存托凭证简况

□适用 √不适用

五、其他相关资料

公司聘请的会计师事务所（境内）	名称	中汇会计师事务所（特殊普通合伙）
	办公地址	杭州市钱江新城新业路8号UDC时代大厦A座6层
	签字会计师姓名	翟晓宁、潘辰
公司聘请的会计师事务所（境外）	名称	不适用
	办公地址	不适用
	签字会计师姓名	不适用
报告期内履行持续督导职责的保荐机构	名称	中信证券股份有限公司
	办公地址	北京市朝阳区亮马桥路48号中信证券大厦
	签字的保荐代表人姓名	彭浏用、程杰
	持续督导的期间	2020/9/2-2023/12/31
报告期内履行持续督导职责的财务顾问	名称	不适用
	办公地址	不适用
	签字的财务顾问主办人姓名	不适用
	持续督导的期间	不适用

六、近三年主要会计数据和财务指标

(一) 主要会计数据

单位：元 币种：人民币

主要会计数据	2023年	2022年	本期比上年同期增减(%)	2021年
营业收入	1,117,120,749.58	1,170,512,900.63	-4.56	1,022,935,588.00
归属于上市公司股东的净利润	226,574,420.57	246,520,758.07	-8.09	232,427,615.00
归属于上市公司股	157,584,791.75	164,703,928.13	-4.32	137,066,946.72

东的扣除非经常性损益的净利润				
经营活动产生的现金流量净额	275,252,239.23	151,944,665.50	81.15	147,596,571.14
	2023年末	2022年末	本期末比上年同期末增减(%)	2021年末
归属于上市公司股东的净资产	2,603,420,163.73	2,444,459,716.15	6.50	2,291,664,728.59
总资产	3,346,754,293.88	3,017,540,233.11	10.91	2,775,266,484.41

(二) 主要财务指标

主要财务指标	2023年	2022年	本期比上年同期增减(%)	2021年
基本每股收益(元/股)	1.89	2.05	-7.80	1.94
稀释每股收益(元/股)	1.89	2.05	-7.80	1.94
扣除非经常性损益后的基本每股收益(元/股)	1.31	1.37	-4.38	1.14
加权平均净资产收益率(%)	9.00	10.48	减少1.48个百分点	10.63
扣除非经常性损益后的加权平均净资产收益率(%)	6.26	7.00	减少0.74个百分点	6.27
研发投入占营业收入的比例(%)	22.03	22.65	减少0.62个百分点	20.41

报告期末公司前三年主要会计数据和财务指标的说明

适用 不适用

报告期内，公司实现营业收入 111,712.07 万元，同比下降 4.56%，归属于上市公司股东的净利润 22,657.44 万元，同比下降 8.09%；营业收入及净利润较上年同期下降，主要系公司重点产品伊班膦酸钠注射液及枸橼酸咖啡因注射液执行第七批国家集中带量采购导致销售收入下降所致。

七、境内外会计准则下会计数据差异

(一) 同时按照国际会计准则与按中国会计准则披露的财务报告中净利润和归属于上市公司股东的净资产差异情况

适用 不适用

(二) 同时按照境外会计准则与按中国会计准则披露的财务报告中净利润和归属于上市公司股东的净资产差异情况

适用 不适用

(三) 境内外会计准则差异的说明:

适用 不适用

八、2023 年分季度主要财务数据

单位: 元 币种: 人民币

	第一季度 (1-3 月份)	第二季度 (4-6 月份)	第三季度 (7-9 月份)	第四季度 (10-12 月份)
营业收入	277,853,183.77	277,504,792.64	294,422,090.50	267,340,682.67
归属于上市公司股东的净利润	60,985,871.41	70,535,873.96	62,194,392.73	32,858,282.47
归属于上市公司股东的扣除非经常性损益后的净利润	46,330,538.34	53,315,779.98	46,364,976.64	11,573,496.79
经营活动产生的现金流量净额	32,933,694.58	91,043,676.64	73,771,219.18	77,503,648.83

季度数据与已披露定期报告数据差异说明

适用 不适用

九、非经常性损益项目和金额

适用 不适用

单位: 元 币种: 人民币

非经常性损益项目	2023 年金额	附注(如适用)	2022 年金额	2021 年金额
非流动性资产处置损益, 包括已计提资产减值准备的冲销部分	133,286.31	第十节、七、73	257,294.71	
计入当期损益的政府补助, 但与公司正常经营业务密切相关、符合国家政策规定、按照确定的标准享有、对公司损益产生持续影响的政府补助除外	50,951,278.81	第十节、七、67	65,927,304.38	70,897,537.40
除同公司正常经营业务相关的有效套期保值业务外, 非金融企业持有金融资产和金融负债产生的公允价值变动损益以及处置金融资产和金融负债产生的损益	25,332,397.45	第十节、七、70	27,317,721.87	42,042,235.68
计入当期损益的对非金融企业收取的资金占用费				
委托他人投资或管理资产的损益				
对外委托贷款取得的损益				
因不可抗力因素, 如遭受自然灾害而产生的各项财产损失				
单独进行减值测试的应收款项减值准备转回				1,795,821.00

企业取得子公司、联营企业及合营企业的投资成本小于取得投资时应享有被投资单位可辨认净资产公允价值产生的收益				
同一控制下企业合并产生的子公司期初至合并日的当期净损益				
非货币性资产交换损益				
债务重组损益				-369,062.61
企业因相关经营活动不再持续而发生的一次性费用，如安置职工的支出等				
因税收、会计等法律、法规的调整对当期损益产生的一次性影响				
因取消、修改股权激励计划一次性确认的股份支付费用				
对于现金结算的股份支付，在可行权日之后，应付职工薪酬的公允价值变动产生的损益				
采用公允价值模式进行后续计量的投资性房地产公允价值变动产生的损益				
交易价格显失公允的交易产生的收益				
与公司正常经营业务无关的或有事项产生的损益				
受托经营取得的托管费收入				
除上述各项之外的其他营业外收入和支出	-97,325.82	第十节、七、74/75	360,291.96	-5,233,832.10
其他符合非经常性损益定义的损益项目	1,929,274.23	第十节、七、67		
减：所得税影响额	9,259,282.16		12,045,782.98	13,772,031.09
少数股东权益影响额（税后）				
合计	68,989,628.82		81,816,829.94	95,360,668.28

对公司将《公开发行证券的公司信息披露解释性公告第1号—非经常性损益》未列举的项目认定为的非经常性损益项目且金额重大的，以及将《公开发行证券的公司信息披露解释性公告第1号—非经常性损益》中列举的非经常性损益项目界定为经常性损益的项目，应说明原因。

适用 不适用

十、采用公允价值计量的项目

适用 不适用

单位：元 币种：人民币

项目名称	期初余额	期末余额	当期变动	对当期利润的影响
------	------	------	------	----------

				金额
应收款项融资	37,859,787.08	43,432,120.25	5,572,333.17	
交易性金融资产	516,363,638.72	741,782,284.52	225,418,645.80	25,332,397.45
其他权益工具投资		10,000,000.00	10,000,000.00	
其他非流动金融资产	22,000,000.00	46,500,000.00	24,500,000.00	
合计	576,223,425.80	841,714,404.77	265,490,978.97	25,332,397.45

十一、非企业会计准则业绩指标说明

适用 不适用

十二、因国家秘密、商业秘密等原因的信息暂缓、豁免情况说明

适用 不适用

第三节 管理层讨论与分析

一、经营情况讨论与分析

医药行业是关系国计民生、经济发展和国家安全的战略性产业。近年来，受宏观环境、行业政策、产业变革等多因素影响，医药制造业复苏较慢、行业竞争加剧，我国医药产业已从高速发展进入到高质量发展新阶段。

面对错综复杂的外部经济、行业政策及产业环境，叠加存量集采出清影响，2023年公司围绕“控费、降本、提效、活下来”的经营思路，大力深化业务转型和创新升级，通过组织、流程优化和管理变革，降本增效，激发组织活力和增长动能；瞄准未满足的临床市场需求进行前瞻性、差异化、国际化布局，临床研发工作取得重要进展，在研管线不断丰富；国内新产品获批数量创历史新高，制剂国际化实现 0 到 1 的突破；经营业绩短期承压但经营质量稳步提升，发展韧劲持续显现，在以创新和国际化驱动的高质量发展之路上稳步前行。

报告期内，公司实现营业收入 111,712.07 万元，同比下降 4.56%，归属于上市公司股东的净利润 22,657.44 万元，同比下降 8.09%；实现归属于上市公司股东的扣除非经常性损益的净利润 15,758.48 万元，同比下降 4.32%，主要系公司重点产品伊班膦酸钠注射液及枸橼酸咖啡因注射液执行第七批国家集中带量采购导致销售收入下降所致。报告期内，公司按既定的经营计划加快推进各项经营活动，提质增效，以降低因

内外部经营环境挑战给公司经营业绩带来的不利影响。本报告期主要经营活动开展如下：

（一）持续保持高比例研发投入，以差异化策略打造具有竞争优势的产品管线

报告期内，公司继续保持高比例研发投入，研发投入占营业收入比例为 22.03%，以差异化策略打造具有竞争优势的产品管线，提升研发转化效率，在技术创新、国际化和精麻领域均实现了突破。

1、技术平台搭建

在技术平台搭建方面，公司建立了药物分子结构设计、AI 辅助结构优化、手性合成、PROTAC、鼻喷雾剂、蛋白及酶学筛选等新药技术平台，聚焦麻醉镇痛、抗肿瘤领域，持续开发具有差异化竞争优势的创新药产品管线；同时，公司晶型研究中心顺利通过了中国合格评定国家认可委员会（CNAS）的现场监督评审，该晶型研究中心不仅高效服务于苑东生物内部，还能为行业外部客户提供优质的服务，鼻喷雾剂平台方面，目前有多个品种正开展研究，部分品种已取得技术突破，形成技术积累，公司通过技术平台蓄力，进一步提升公司的技术优势和核心竞争力。

2、小分子新药及改良型新药

在小分子新药方面，公司全力加快优格列汀片 III 期单药临床试验按计划推进，目前已完成全部受试者临床观察和数据清理，正在进行项目总结；1 类创新药 EP-0108 胶囊已获得 CDE 临床试验默示许可，用于治疗恶性血液系统肿瘤；另一款 1 类创新药 EP-0146 片的临床申请已获得 CDE 承办受理，并申报美国 IND，用于治疗晚期实体瘤。

在特色的改良型新药研发方面，本报告期氨酚羟考酮缓释片、硫酸吗啡盐酸纳曲酮缓释胶囊已进入临床研究阶段，水合氯醛口服溶液已申报生产。此外，还有多个有特色的改良型新药在研。

3、生物药

在生物药方面，公司聚焦麻醉镇痛、抗肿瘤和免疫领域，不断充实创新生物药研发团队，加强平台建设和推进研发和技术创新。麻醉镇痛领域 1 类新药 EP-9001A 单抗注射液已完成 Ia 期临床研究，进入 Ib/II 期临床研究，目前研究进展处于 Ib 期剂量爬坡入组阶段，整体按计划进行；技术类型已从单抗向双特异性抗体等方向拓展，重点打造抗体技术平台和生物偶联技术平台，公司全新生物研发实验室已投入使用，具备单抗、双抗等自主研发能力。

4、高端仿制药

本报告期内，公司面向临床亟需，获得包括甲硫酸新斯的明注射液、重酒石酸去甲肾上腺素注射液、盐酸多巴胺注射液等在内的 10 个制剂产品批准上市，首个制剂国际化产品盐酸纳美芬注射液获得 FDA 上市批准。目前，公司在国内外已累计获批上市 48 个高端制剂产品，其中麻醉镇痛领域是公司重点打造的产品管线，累计获批上市产品达 15 个，近期刚获批的盐酸纳布啡注射液、酒石酸布托啡诺注射液均属于国家《麻醉药品和精神药品管理条例》规定的第二类精神药品，具有一定的政策壁垒和技术壁垒，市场竞争格局良好。

5、特色原料药

本报告期内，公司在特色原料药的研究开发方面，持续加强技术规划，不断优化流程体系，新获得了 8 个特色原料药的批准生产，其中包括盐酸纳美芬、罗替高汀 2 个国际化原料药，目前公司已累计实现 30 个高端化学原料药产品的产业化，包括富马酸比索洛尔、依托考昔、甲磺酸达比加群酯、盐酸纳美芬等多个主要化学药品已实现原料药自主供应，11 个原料药已出口主流国际市场；目前已累计承接了 22 个原料药 CDMO/CMO 项目。

（二）原料制剂扬帆海外，全面迈向国际化

制剂国际化方面，公司结合自身优势重点打造具有苑东特色的阿片解毒剂和急救药产品管线，同时布局突破原研晶型和制剂专利的大品种、高壁垒的复杂制剂和特色的 505（b）（2）产品。报告期内，全资子公司硕德药业小容量注射剂生产线顺利通过美国 FDA 现场检查，盐酸纳美芬注射液于 2023 年 11 月获得美国 FDA 上市批准，并完成了销售代理合作协议的签署，公司制剂国际化实现了从 0 到 1 的突破；同时，盐酸尼卡地平注射液已于 2023 年 4 月完成了美国 FDA 批准前核查（PAI），目前正在审评中；此外，EP-0125SP、EP-0112T 鼻喷剂继续按进度推进，已完成工艺验证，后续将持续开展稳定性研究；505（b）（2）产品方面，EP-0113T 鼻喷剂通过处方工艺设计和配套装置选择达到快速起效的临床效果，已开发出具有优势的新处方，目前将进一步考察新处方的稳定性情况和临床效果。

国际化 API 方面，本报告期原料药国际化再添新兵，盐酸纳美芬、罗替高汀 2 个产品完成国际注册，累计已完成 12 项原料药国际注册/认证；氟雷拉纳、赛洛多辛等 4 个产品完成国际注册受理，其他国际化原料药研发项目正在按计划推进，原料药的研发产品管线得到进一步充实。

（三）加快产业平台和产业链升级建设，持续构建产业链一体化、自主可控优势
公司已建立了国内领先、符合国际标准的研发技术及产业化平台，目前公司共有 3 个制造中心，包括 2 个国际化制造基地。

本报告期内，公司持续加快国际化产业平台建设和产业链升级，国际化产业基地二期工程鼻喷剂及预充针车间建设完成，并完成产品工艺验证，高活性口服液车间建设完成并投入使用，高活性固体车间建设完成即将投入使用；公司原料药质量体系通过美国、欧盟、韩国等认证；小容量注射剂生产线通过美国 FDA 现场检查；原料药、片剂、胶囊剂、散剂、小容量注射剂和冻干粉针剂生产线均通过了 GMP 符合性检查，保障了产业链的自主可控。



图 1 国际化制造基地图例

（四）强化质量管理，持续发挥供应链中心计划统筹和组织协调优势，提质增效
公司秉承“质量是苑东的生命，我们在研发中设计质量，在制造中生产质量，在经营中保证质量。”

本报告期内，公司顺利通过了 2023 年度“质量、环境、职业健康安全管理体系”(QES) 体系监督审核并获得了《监督审核合格证书》，通过 2023 年度“能源管理体系”复认证 (ISO50001/GB/T23331)，通过 2023 年度常用玻璃量器等四项“计量标准考核”复认证，获得 2022 年度中国医药行业“质量匠星企业”荣誉称号；硕德药业通过了安全标准化现场考评，晶型研究中心获得 CNAS 复认证（中国合格评定国家认可委员会 ISO/IEC 17025）；青木制药通过了 ISO14001 和 ISO45001 体系复认证。

在持续强化质量管理的同时，公司不断升级、优化供应链中心组织架构和人员体系，发挥供应链中心在生产端的计划统筹和组织协调能力，提质增效，提升交付能力；

同时，公司大力开展生产过程精益制造，通过原料药工艺优化、连续生产、原辅料成本控制等多环节降低产品制造成本，主要产品的生产成本进一步下降，为富马酸比索洛尔片、依托考昔片、达比加群酯胶囊等重点品种参与国家药品集中采购和保障产品持续供应奠定了竞争基础；此外，公司还不断完善 EHS 管理体系，提升安全管理能力，不断推动公司质量运营管理能力持续提升。

（五）加快营销变革，提升终端覆盖和管控，助推产品实现商业价值最大化

在制剂业务板块，报告期内，公司持续强化医学驱动与产品策划能力，深度研究产品的临床价值、充分开发产品市场价值，将产品品牌与公司品牌联动，打造苑东品牌影响力。

• 市场准入方面，拉考沙胺口服溶液在第九批国家药品集中采购中，成功中选；格隆溴铵注射液、富马酸比索洛尔片、依托考昔片、卡培他滨片、布洛芬注射液在部分省份国家集采到期产品续约中，成功中选；注射用复方甘草酸苷在云南省级带量采购及天津 3+N 项目中，成功中选；注射用盐酸纳洛酮在陕西省级带量采购项目中，成功中选；甲硫酸新斯的明注射液在云南省级带量采购项目中，成功中选；盐酸去氧肾上腺素注射液、重酒石酸去甲肾上腺素注射液、盐酸多巴酚丁胺注射液在广东急抢短缺药联盟集采项目中，成功中选；盐酸纳美芬注射液在甘肃省级带量采购项目中，成功中选；盐酸尼卡地平注射液在安徽省级带量采购项目中，成功中选。

• 学术推广方面，公司加强医学驱动的学术推广体系和团队建设，针对重点领域及产品进行分线管理与精细化渠道下沉管理，针对不同渠道，加强终端管控，持续开展全渠道产品品牌推广。

• 渠道拓展方面，通过数字化赋能强化二三终端、区县覆盖及连锁合作的覆盖力度，进一步放大与延申产品价值。

同时，公司着力加快营销体系的变革，结合行业及市场形势要求，整合商销线，并新组建零售 KA 部，成立苑东大药房，并实现线下线上门店同步开业，持续渠道下沉，提升产品的可及性；此外，公司不断强化团队赋能和组织激励等，保障业务快速增长。

在原料药业务板块，公司在深耕国内市场的同时不断加大国际市场的开拓，本报告期内新拓展了波兰、哈萨克斯坦等“一带一路”国家的原料药业务，公司原料药国

际化进程进一步加快。同时，公司已累计承接了 22 个 CMO/CDMO 项目，为公司业绩增添了新的动能。

（六）着力人才和组织能力建设，通过管理创新提升管理效能

公司秉承以激活人才价值输出为本的人力资源经营理念，着力员工的培养与发展，坚持人才“有为就有位”，不断强化人力资源战略与企业战略高效协同。本报告重点着力人才建设和组织能力建设，企业组织变革纵深推进，优化低效人员和团队，同时积极引进优秀人才提升管理效能；结合当下战略目标和管理要求，完成文化价值观的更新迭代，管理干部及全员对公司战略、目标、文化的认同与共识得到全面提升，坚定了使命必达的决心；同时，公司积极探索管理方面的创新，通过“训战结合”、“选培结合”的方式，以“博士后工作站”、“产学研联合实验室”、“苑东书院”为载体和“苑萌一苑木一苑林”三大人才培养计划，创新性的将人才培养贯穿于员工职业生涯周期，实现员工和企业共同成长。

（七）加强对外合作，积极通过 BD 助力公司业绩增长

公司充分发挥在药品研发、生产及原料药制剂一体化方面的优势，积极与国内多家知名公司进行产品及技术的合作，充分发挥各自的优势，实现优势互补，共同实现产品价值的最大化。报告期内，公司与产业优秀合作伙伴达成多个在研产品及上市产品的上市许可持有人授权转让，为公司业绩增长贡献一定增量。

二、报告期内公司所从事的主要业务、经营模式、行业情况及研发情况说明

（一）主要业务、主要产品或服务情况

1、公司的主要业务

公司是一家以研发创新驱动，集化学原料药、高端化学药品及生物药品研发、生产、销售全产业链于一体的高新技术企业。公司始终坚持“以患者为中心、为人类健康沐浴阳光”为使命，依托持续的技术创新，逐步建立起国内领先、符合国际标准的研发技术及产业化平台，重点打造麻醉镇痛领域核心产品，同时兼顾心脑血管、抗肿瘤等大品种市场领域的快速开拓，加快小分子新药和生物药的研发及产业化，快速满足国内外未被满足的临床需求。

2、主要产品或服务情况

（1）高端化学药品

截止本报告披露日，公司已成功实现 48 个高端化学药品的产业化，其中包括 7 个国内首仿产品，37 个通过一致性评价（其中 11 个为首家通过）产品。公司主要化学药品如下：

领域	主要产品	适应症或功能主治	特点
麻醉镇痛	盐酸纳美芬注射液	逆转阿片类药物作用及类似物质过量的治疗	首仿上市
	盐酸纳洛酮注射液	阿片类受体拮抗药	首家通过一致性评价
	布洛芬注射液	成人和 6 个月及以上儿科治疗轻至中度疼痛，发热退热	首仿上市，首家通过一致性评价
	依托考昔片	骨关节炎急性期和慢性期的症状和体征	中标国家药品集中采购
心脑血管	富马酸比索洛尔片	高血压、冠心病（心绞痛）	首家通过一致性评价，中标国家药品集中采购
	达比加群酯胶囊	抗凝血药物	全新口服直接抗凝血药物，依从性好，视同通过一致性评价，中标国家药品集中采购
抗肿瘤	伊班膦酸钠注射液	绝经后骨质疏松症，恶性肿瘤溶骨性骨转移引起的骨痛，预防乳腺癌骨转移，高钙血	规格丰富
	乌苯美司胶囊	配合化疗、放疗及联合应用于白血病、多发性骨髓瘤、骨髓增生异常综合症及造血干细胞移植后，以及其它实体瘤患者	采用自主生产的已通过日本 MF 登记的原料药；口服制剂依从性好；规格丰富
消化	注射用复方甘草酸苷	慢性肝病，改善肝功能异常	规格丰富

根据米内网全国重点省市公立医院数据库 2023 年度数据，公司主要产品市场占比名列前茅，麻醉镇痛领域 4 个产品排名前三，具体如下：



图2 主要产品市场占有率图例

注：乐萌®盐酸纳美芬注射液市占率为 63.36%，为公司与成都天台山制药股份有限公司合作产品。

(2) 小分子新药及生物药

公司已有 10 余个 1 类创新药在研，1 类创新药 EP-0108 胶囊已获得 CDE 临床试验默示许可；1 类创新药 EP-0146 片的临床申请已获得 CDE 承办受理，并申报美国 IND。其他正在开展临床试验的有：

优格列汀片，公司自主研发的化药 1 类新药，是国内首家申报的用于 2 型糖尿病的口服长效降糖药，拟一周给药一次。该产品降糖效果显著，具有独特的肠道排泄药代动力学特点，肾功能损伤患者无需调整剂量，提高了糖尿病肾病患者的顺应性，适应人群更广。截至本报告披露日，公司优格列汀片 III 期单药临床试验已完成全部受试者临床观察和数据清理，正在进行项目总结。

EP-9001A 单抗注射液，公司首个自主研发生物 1 类新药，是一种全新作用机制的人源化单克隆抗体药物，靶点为人神经生长因子（NGF）。其作用机制为通过选择性靶向结合并抑制 NGF，阻止来自肌肉、皮肤和器官的疼痛信号进入脊髓和大脑，具有与阿片类药物、非甾体类抗炎药等其他镇痛药不同的全新作用机制，能够在强效镇痛的同时避免成瘾性的产生，并且兼具靶向性强、特异性高的特点，市场前景广阔。截止本报告披露日，EP-9001A 单抗注射液 Ia 期临床试验已取得预期结果，已完成 Ia 期临床研究，进入 Ib/II 期临床研究，目前研究进展处于 Ib 期剂量爬坡入组阶段，整体按计划进行。

(3) 原料药

公司持续打造原料药与制剂一体化的核心竞争优势，不断地在产业链上延伸拓展，积极开拓原料药国内、国际市场。截止本公告披露日，公司已成功实现 30 个高端化学原料药产品的产业化，包括富马酸比索洛尔、依托考昔、甲磺酸达比加群酯、盐酸纳美芬等多个主要化学药品已实现原料药自主供应，12 个原料药已完成国际注册/认证，11 个原料药已出口主流国际市场，已累计承接 22 个 CMO/CDMO 项目。为进一步强化打造 API 竞争实力，延伸产业链条，拓展了中间体延伸业务，目前已实现 10 个中间体产品的产业化。

(二) 主要经营模式

1、研发模式

公司以临床需求为导向，基于对疾病机理的深入研究，以专业化、国际化和差异化思路，聚焦重点领域统筹布局小分子创新药、生物药、高端仿制药产品群，打造苑东特色产品管线，形成差异化竞争优势。公司以自主研发为主，同时不断强化 BD 职能，通过外部引进、合作开发等多方式积极布局创新药，加快实现创新药物研发的突破，同时推动自研品种国际转让或合作开发。

在生物药领域，公司以抗体技术和生物偶联技术为主，聚焦麻醉镇痛、抗肿瘤和免疫类疾病领域潜力靶点，寻求差异化优势，通过自研、引进与合作的方式加快产品管线布局。

在小分子创新药方面，公司聚焦麻醉镇痛、心脑血管、抗肿瘤和糖尿病领域，持续建设并完善创新药研发平台，大力丰富以新分子实体、新技术（PROTAC 等）为主的核心产品管线。

在高端仿制药方面，公司聚焦重点领域，依托建立的特药、缓控释技术等平台，开发具有技术壁垒和政策门槛的特药、缓控释、长效、高活性药物，大力推进首仿、抢仿品种，打造 1+X 管线，以较高的迭代能力和差异化取胜。

在国际化方面，公司结合自身优势重点打造具有苑东特色的阿片解毒剂和急救药产品管线，同时布局突破原研晶型和制剂专利的大品种、高壁垒的复杂制剂和特色的 505 (b) (2) 产品。

2、生产模式

公司生产模式以自主生产为主。在自主生产模式下，公司采用以销定产制订生产计划，结合各产品的生产能力情况，合理制定各车间的生产计划并协调和督促生产计

划的完成。在生产过程中，公司严格按照 GMP 和最新法规监督管理，保证产品质量及产品的安全性、有效性。

公司少部分化学药品因产能受限等原因，与成都通德药业有限公司、成都天台山制药股份有限公司等公司合作，采取委托生产、合作生产模式。

3、销售模式

- 公司化学药品销售主要采用经销模式，公司向经销商销售产品后再由经销商销售至医疗机构及零售终端。

为适应三医联动改革、国家药品集中采购等政策及行业环境的不断变化，公司持续加强以合规为基础、以流程管理为主线的精细化终端管控体系建设，采取激活人才、赋能组织、渠道下沉、学术推广跟随策略，以解决问题为抓手的常规管理，更好地拓渠道、广覆盖、提份额，激发市场、创造活力和区域发展内生动力。同时，公司以国家药品集中采购中选产品为契机，持续提升二、三终端覆盖，积极完善商业配送体系及分销体系，构建全渠道分销网络，为慢病产品拓展基层、零售和第三终端市场奠定坚实的渠道基础。此外，公司着力加快营销体系的变革和优化，新增麻痛事业部、零售事业部分渠道、分产品线以经销+自营相结合的方式，持续提升人员专业化能力，充分开发各类产品市场潜力，有计划、有针对性的推动公司新产品的商业化进程。

- 公司化学原料药在国内外市场实现销售，并为客户提供原料药 CMO/CDMO 服务。对于国内市场，公司采取直销模式，即由公司直接向化学药品制造商销售。对于国外市场，除直销模式外，还采用经销模式，即公司销售给经销商，再由经销商向国外化学药品制造商销售。

(三) 所处行业情况

1. 行业的发展阶段、基本特点、主要技术门槛

医药工业是关系国计民生、经济发展和国家安全的战略性产业，是健康中国建设的重要基础。“十四五”以来，我国医药产业已从高速发展阶段进入到高质量发展新阶段，从规模扩张向规模与质量协同提升转变。新阶段将坚持以人民为中心全面推进健康中国建设，推动医疗资源均衡发展，提高产品及服务质量，加强创新驱动，促进产业链各环节、各细分领域协同发展，以更高水平参与国际医药产业分工协作。

受宏观环境、行业政策等多因素影响，医药制造业复苏较慢，2023 年医药工业企业营收、利润同比下降。国家统计局发布的数据显示，2023 年我国医药制造业规模以上工业企业实现营业收入 25,205.7 亿元，同比下降 3.7%，低于全国规模以上工业企业

同期整体水平 4.8 个百分点；实现利润总额 3,473.0 亿元，同比下降 15.1%，低于全国规模以上工业企业同期整体水平 12.8 个百分点；医药制造利润率约为 13.78%；较上期同比下降 0.95 个百分点，高于全国规模以上工业企业同期整体水平 8.02 个百分点。

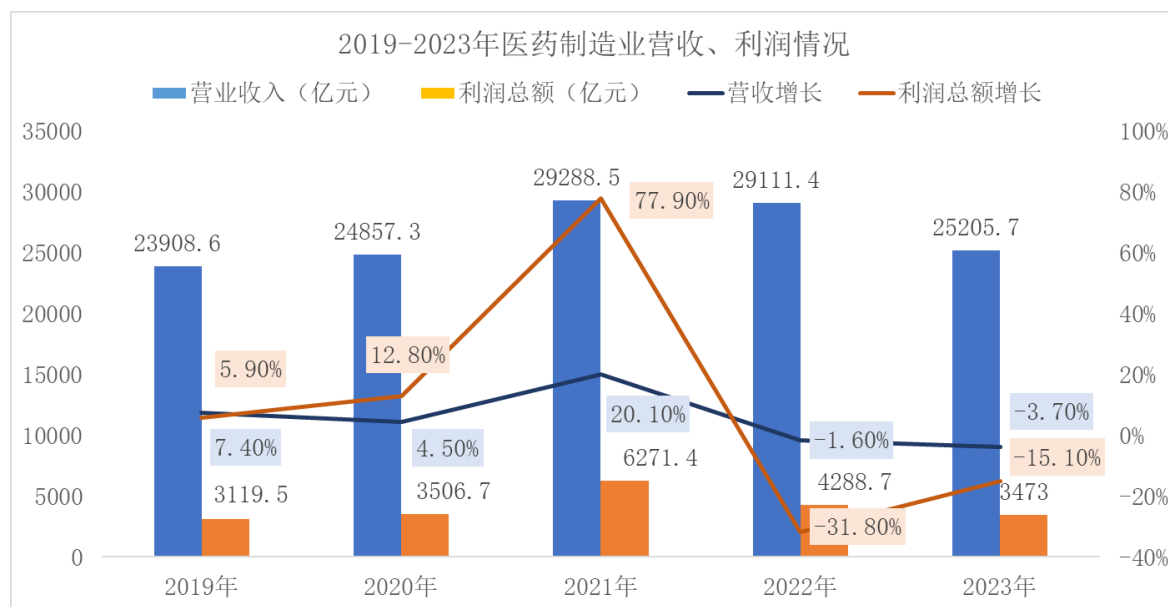


图3 2019-2023 年医药制造业营收和利润

随着国家集中带量采购政策常态化推进，仿制药占我国药品市场容量的份额有所下降，但仍占据我国药品市场容量的主导地位。医药企业对于仿制药的申报热情不减，更加注重规模化发展与高壁垒仿制药开发；在国内鼓励创新的政策趋势下，创新药发展进一步提质加速，部分领域如抗体偶联药物等、部分产品如泽布替尼、呋喹替尼等已处于全球领先水平。但新阶段，仍有一些制约行业发展的突出问题需要加快解决。在医药创新方面：前沿领域原始创新能力不足，产学研医协同创新体制机制仍需完善，创新驱动行业发展的动能不足；创新药研发呈现同质化，在研靶点、适应症扎堆；此外，作为国内重要的创新势力，Biotech 企业多数依赖融资，自生造血能力不足。在产业链供应链方面，大中小企业协同发展的产业生态尚未形成，产业集中度不高。在供应保障方面，企业开发罕见病药、儿童药积极性低，小品种药仍存在供应风险。在医疗资源方面，仍存在优质医疗资源短缺和区域布局不平衡的问题，需加快供给侧改革，促进优质医疗资源扩容和区域均衡布局。在国际化方面，出口结构升级慢，高附加值产品国际竞争优势仍然不强；传统出口领域受国际市场需求不振和产能过剩影响大。

医药行业具有大投入、多环节、长周期、高风险的特点，产品从研发到上市需要耗费数年时间，对技术、人才、资金等要求较高。从药品注册审批流程上来说，规范市场对药品的研发、生产、销售均有较高的审批要求。以中国为例，仿制药从研发至

商业化生产完整的流程大致需要经历生产工艺研究、放大研究、验证批生产、临床试验、现场核查、申报生产等多个阶段。创新药的研发，一般要经历化合物的发现、早期开发、临床前研究、申报临床试验、临床试验 I、II、III 期、申报上市、药品上市后研究和评价等多个阶段。

2. 公司所处的行业地位分析及其变化情况

公司覆盖了高端化学药研发与生产及服务的全产业链，并加速在生物药领域的布局及管线研发。公司在产品管线布局、研发创新方面的竞争力位居行业前列。

公司产品聚焦麻醉镇痛、心脑血管、抗肿瘤、内分泌和儿童用药领域。公司是国家定点精神药品生产基地，在麻醉镇痛领域围绕不同临床适应症、疼痛等级、作用机制等布局了丰富的、有竞争力的产品管线，已获批和在研产品不断提高公司在麻醉镇痛领域的竞争力。

公司已上市产品具有较强的市场竞争力。根据米内网全国重点省市公立医院数据库 2023 年数据，公司主要产品中的盐酸纳美芬注射液、盐酸纳洛酮注射液、布洛芬注射液 3 个产品市占率排名第一，富马酸比索洛尔片、乌苯美司胶囊、注射用复方甘草酸苷、伊班膦酸钠注射液 4 个产品市场占有率排名第二，依托考昔片市场占有率排名第三；除此之外，公司盐酸去氧肾上腺素注射液、舒更葡糖钠注射液、格隆溴铵注射液等产品销售额均实现了较快增长，体现出公司产品较强的市场竞争力。

公司的研发创新实力在化学制药行业中名列前茅。截止报告期末，公司主持国家重点研发计划 2 项，承担国家重大新药创制专项 5 项；拥有国内外授权发明专利 107 项，其中，中国发明专利 88 项，国际发明专利 19 项。在高端仿制药方面，截止本报告披露日，拥有 7 个国内首仿上市、37 个药品通过或者视同通过一致性评价，10 个产品中标国家集采。在改良型新药研发方面，氨酚羟考酮缓释片、硫酸吗啡盐酸纳曲酮缓释胶囊进入临床研究阶段，水合氯醛口服溶液已申报生产；在小分子创新药研发方面，公司自主研发的优格列汀片 III 期单药临床试验已完成全部受试者临床观察和数据清理，正在进行项目总结；在大分子生物药研发方面，公司 EP-9001A 单抗注射液临床试验正在按计划推进中，目前已进入 Ib/II 期临床试验阶段。

公司是国家高新技术企业，拥有“国家企业技术中心”、“博士后科研工作站”、“四川省固态药物工程技术研究中心”等多个创新平台，先后获得“国家技术创新示范企业”和“国家绿色工厂”等称号。同时，公司还获得“2022 中国医药创新企业 100 强”、“2022

年度中国化药企业 TOP100 排行榜”、“2022-2023 年度中国医药自主创新先锋企业 50 强”、“2022 年中国创新力医药企业”榜单、“2022 年度国家知识产权示范企业”、“2022 中国药品研发综合实力 TOP100 排行榜”、“2022 中国化药研发实力 TOP100 排行榜”、“2023 年度中国医药研发产品线最佳工业企业”榜单、“中国医药行业 2022 年度质量之星企业”、“四川省制造业‘贡嘎培优’企业”、“四川省技术创新示范企业（青木制药）”、“2023 年四川省新经济企业 100 强榜单”、“2023 年成都民营企业 100 强榜单”等众多荣誉。

3. 报告期内新技术、新产业、新业态、新模式的发展情况和未来发展趋势

近年来，国际政治经济环境不利因素增多、国内医疗卫生体制改革全面深化，医药工业发展的内外部环境发生复杂而深刻的变化。

全球产业格局面临调整。近年来，全球突发公共卫生事件增多，各国对生物医药的需求愈发扩大，愈发重视医药工业的战略地位，人才、技术等方面国际竞争日趋激烈；同时，经济全球化遭遇逆流，贸易保护主义及地缘政治博弈持续加剧，产业链供应链加快重塑，逐渐由侧重成本、效率和市场向安全、稳定和政治导向转变。此外，印度等国家医药制造竞争力提升，对我国传统优势产品出口带来挑战，对我国高价值链攀升、供应链稳定提出了更高的要求。

新一轮技术变革和跨界融合加快。围绕新机制、新靶点药物的基础研究和转化应用不断取得突破，生物医药与新一代信息技术深度融合，以基因治疗、细胞治疗、合成生物技术、双功能抗体、抗体偶联药物等为代表的新一代生物技术日渐成熟，为医药工业抢抓新一轮科技革命和产业变革机遇提供了广阔空间。

国内医药产业加快高质量发展。随着人口老龄化加快，健康中国建设深入推进，居民健康消费升级，要求医药产业坚持以人民健康为中心的发展思想，加快高质量发展。仿制药一致性评价与国家集中带量采购的持续推进，提升了我国仿制药供给水平，完成了国际接轨，实现了降本增效，持续提升我国医药产品的可及性。系列支持创新的政策实施，加快以临床价值为导向、以患者为中心的创新转型，引导企业从模仿式创新走向自主创新，不断填补临床空白，为疾病治疗提供新选择。同时，医改持续推动下，产业生态进一步改善，行业集中度与竞争力不断提升，医药产业发展更加协同、开放。

(四) 核心技术与研发进展**1. 核心技术及其先进性以及报告期内的变化情况**

公司拥有药物晶型集成创新与产业化技术、创新药物结构设计合成及评价集成技术、缓控释及迟释技术、鼻喷给药制剂技术、制备工艺设计与精益控制技术等 6 大类核心技术。公司的核心技术主要服务于公司创新药和高端仿制药的研发和产业化。

核心技术名称	技术构成	授权专利	技术水平
药物晶型集成创新及产业化技术	1、等电点梯度调节结晶产业化技术 2、诱导沉淀结晶产业化技术 3、低温固态控温结晶产业化技术 4、降温溶析耦合结晶产业化技术	20 项，其中 PCT 5 项	1、2 个新品型品种已完成原料药申报，1 个新品型品种已实现制剂生物等效，1 个新品型品种处于小试开发阶段，多个新品型品种处于探索研究阶段； 2、2023 年新申请 11 项晶型发明专利；新授权 7 项晶型发明专利； 3、药物晶型研究平台获得 CNAS 认证； 4、主研的“计算机辅助药物晶型技术体系创建及其应用”通过第三方成果评价，技术水平国际先进，部分成果水平国际领先。
创新药物结构设计合成及评价集成技术	1、计算机辅助药物设计技术 2、药效、药代、毒理等筛选技术 3、抗体构建技术、双抗开发技术、细胞培养和纯化技术	38 项，其中 PCT 11 项	1、报告期内已有 1 个 1 类化学新药获得 CDE 临床试验默示许可，另有 1 个 1 类化学新药临床申请于 2023 年 10 月获得 CDE 承办受理； 2、已有数个 1 类化学新药项目处于临床前探索研究阶段，其中 2 个项目已获得优势候选化合物。
缓控释及迟释技术	1、骨架型缓控释制剂技术 2、膜控型缓控释制剂技术 3、长效注射剂技术 4、干混悬剂微丸技术	技术秘密	1、2 个骨架型缓释制剂在研发，1 个 2 类新药产品正式进入临床研究阶段；热熔挤出技术商业化生产设备投入使用，完成 1 个产品的申报生产，将为缓控释及迟释制剂提供新的支撑； 2、1 个 2 类膜控缓释产品进入临床研究；盐酸美金刚缓释胶囊持续稳定产业化生产； 3、多个长效注射剂品种在研，其中 1 个完成放大生产； 4、1 个肠溶干混悬微丸获得生产批件。
鼻喷给药制剂技术	1、鼻喷制剂技术 2、鼻喷相关检测技术	技术秘密	1、5 个鼻喷制剂在研； 2、2023 年新申请 1 项制剂发明专利。
制备工艺设计与精益	1、原料药工艺路线设计技术 2、特殊反应自动化控制技术 3、制剂处方设计筛选技术	47 项	1、采用原料药工艺路线设计技术和特殊反应自动化控制技术，获得以下成果：

控制技术			建立了微反应连续流技术平台，成功实现甲磺酸达比加群酯关键物料微反应合成技术的突破，运用该技术成功的拓展 CDMO 项目 2 个； 2、采用制剂处方涉及筛选技术获得以下成果： 6 个注射液产品获得生产批件；完成 4 个注射液申报；多个高难度注射液在研。
mRNA 原料合成技术	1、mRNA 原料工艺路线设计技术 2、不稳定核酸结构的过滤纯化技术 3、高产率磷缩合技术	技术秘密	1、完成多个高于市场纯度且符合 GMP 标准的 mRNA 帽结构类似物工艺开发，Cap AG 完成工业化生产； 2、完成多个高纯度且符合 GMP 标准的复杂修饰核酸开发； 3、完成公斤级规模生产平台建设。

国家科学技术奖项获奖情况

适用 不适用

国家级专精特新“小巨人”企业、制造业“单项冠军”认定情况

适用 不适用

2. 报告期内获得的研发成果

(1) 产品获得批准或向监管部门呈交审批为代表医药企业研发成果的重要节点，公司在报告期内获得产品批准或向监管部门呈交审批的情况，请详见本章节之“五、报告期内主要经营情况”之“（四）行业经营性信息分析”之“2.公司药（产）品研发情况”之“（3）.报告期内呈交监管部门审批、通过审批的药（产）品情况”的内容。

(2) 公司在研项目情况请详见本章节之“二、报告期内公司所从事的主要业务、经营模式、行业情况及研发情况说明”之“（四）核心技术与研发进展”之“4.在研项目情况”的内容。

(3) 公司在报告期内专利取得情况如下：

报告期内，公司新申请专利 67 项，含发明专利 63 项；新获授权的专利 21 项，全部为发明专利，其中，中国发明专利 17 项，国外发明专利 4 项。2023 年新获授权专利情况如下表所示：

序号	名称	专利号	专利类型	授权日期
1	一种罗沙司他共晶及其制备方法	ZL 202110892716.7	发明专利	2023.2.28

2	一种氨酚羟考酮缓释片的含量测定方法	ZL 202211571233.8	发明专利	2023.3.28
3	一种盐酸阿罗洛尔的制备方法	ZL 202110629698.3	发明专利	2023.4.14
4	一种甲磺酸乐伐替尼新晶型及其制备方法	PCT: US 17/059708	发明专利	2023.4.25
5	一种苯二氮杂类神经抑制剂中间体化合物的制备方法	ZL 202011497787.9	发明专利	2023.4.28
6	(2S,3R)-3-氨基-2-羟基-4-苯丁酰氨衍生物、其制备方法及用途	ZL 202010786112.X	发明专利	2023.4.28
7	一种贝前列素钠中间体及制备方法	ZL 202310016261.1	发明专利	2023.4.28
8	一种阿哌沙班的尿素共晶及其制备方法	ZL 202180006023.1	发明专利	2023.5.02
9	新型噻唑类衍生物或盐、异构体、其制备方法及用途	ZL 202010772179.8	发明专利	2023.5.23
10	环烷基甲酰胺类衍生物、其制备方法及用途	ZL 202210174068.6	发明专利	2023.5.23
11	新型吡嗪类衍生物或盐、异构体、其制备方法及用途	ZL 202010772942.7	发明专利	2023.5.23
12	一种盐酸尼罗替尼共晶及其制备方法	ZL 202111024753.2	发明专利	2023.8.15
13	Complex of Angiotensin Receptor Antagonist and Neutral Endopeptidase Inhibitor	PCT: CA2999589	发明专利	2023.9.5
14	Complex of Angiotensin Receptor Antagonist and Neutral Endopeptidase Inhibitor	PCT: KR1020187014874	发明专利	2023.9.12
15	一种经改造的抗体、其制备方法及其用途	ZL 202211680878.5	发明专利	2023.09.12
16	一种甲磺酸仑伐替尼 XI 晶型及其制备方法	PCT: KR1020227041200	发明专利	2023.9.18
17	一种黄嘌呤衍生物药物组合物及其制备方法	ZL 202080013251.7	发明专利	2023.09.29
18	一种 MOR 受体激动剂化合物、制备方法及其用途	ZL 202180005003.2	发明专利	2023.09.29
19	一种新型磺酰胺类 menin-MLL 相互作用抑制剂、其制备方法及其医药用途	ZL 202280003521.5	发明专利	2023.09.29
20	一种高纯度氨基烯酸的制备方法	ZL 202310899684.2	发明专利	2023.10.27
21	一种原料药中叔丁胺残留量的分析方法	ZL 202210154760.2	发明专利	2023.12.26

(4) 报告期内承担的重大科研项目

序号	项目名称	项目类别	主管部门
1	符合国际标准的原料药关键技术成果转化项目	国家重点研发计划 (“科技助力经济 2020”重点专项)	国家科技部

2	深海候选药物工程化制备关键技术研究项目（子课题承担单位）	国家重点研发计划	国家科技部
3	mRNA 疫苗关键技术及核心原料研发（子课题承担单位）	核酸药物“揭榜挂帅”技术攻关项目	国家生物药技术创新中心
4	富马酸比索洛尔原料药及制剂成果转化	中央引导地方科技发展资金项目	四川省科技厅
5	布洛芬注射液创新成果产业化	四川省重点研发计划	四川省科技厅
6	盐酸美金刚缓释胶囊等中枢神经系统药物创新成果产业化	四川省科技计划项目	四川省科技厅
7	乙型肝炎用药富马酸丙酚替诺福韦片的产业化	四川省科技成果转移转化示范项目	四川省科技厅
8	符合国际标准的药品研发和产业化	四川省重点研发项目	四川省科技厅
9	原料药绿色化学关键技术创新及产业化	四川省省级工业发展资金产业技术研发和创新平台建设项目	四川省经信厅
10	特色化学原料药绿色制造技术研究及产业化	四川省科技计划重点研发项目	四川省科学技术厅

注：“子课题承担单位”指：一个项目里，有多个子课题，公司在其中的一个子课题里承担任务，公司并非牵头单位。

报告期内获得的知识产权列表

	本年新增		累计数量	
	申请数（个）	获得数（个）	申请数（个）	获得数（个）
发明专利	63	21	371	107
实用新型专利	4	0	6	2
外观设计专利	0	0	9	7
软件著作权	0	0	0	0
其他	16	6	398	305
合计	83	27	784	421

注：累计获得数量已剔除已授权转让的情况。

3. 研发投入情况表

单位：元

	本年度	上年度	变化幅度（%）
费用化研发投入	238,490,518.55	230,786,026.09	3.34
资本化研发投入	7,596,998.35	34,352,475.95	-77.89
研发投入合计	246,087,516.90	265,138,502.04	-7.19
研发投入总额占营业收入比例（%）	22.03	22.65	减少 0.62 个百分点
研发投入资本化的比重（%）	3.09	12.96	减少 9.87 个百分点

研发投入总额较上年发生重大变化的原因

适用 不适用

研发投入资本化的比重大幅变动的原因及其合理性说明

适用 不适用

报告期内资本化研发投入较上年同期减少 2,675.55 万元，系公司化学 1 类新药优格列汀片临床Ⅲ期项目在报告期内所处阶段发生临床试验费用较少所致。

4. 在研项目情况

√适用 □不适用

单位：万元

序号	项目名称	预计总投资规模	本期投入金额	累计投入金额	进展或阶段性成果	拟达到目标	技术水平	具体应用前景
1	EP-9001A 单抗注射液	15,436.00	413.01	4,940.57	进入 Ib/II 期临床试验	获得产品生产批件并上市	1.本品为生物药 1 类，是一种人源化单克隆抗体，通过选择性靶向结合并抑制神经生长因子（NGF）发挥作用。全新的作用机制，适应症为骨转移癌痛；2.作用机制方面可以与阿片类或非甾体类形成互补，为疼痛患者带来新的治疗手段，改善患者用药需求，具有极大的临床价值。	麻醉镇痛
2	优格列汀片+原料	16,686.04	759.70	10,655.55	III 期临床试验中（完成全部受试者临床观察和数据清理）	获得产品生产批件并上市	1.本品为化药 1 类，是二肽基肽酶-IV（DPP-IV）抑制剂，该类物质具有出色的有效性和安全性；2.一周一次的长效口服制剂，目前国内还没有 1 周 1 次的口服降糖药上市，长效降糖药可保持患者稳态的血糖水平。	糖尿病
3	EP-0108 胶囊（原 EP-0108O+EP-0108A）	1,890.00	403.94	2,034.28	中国 IND 获得临床默许	获得产品生产批件并上市	本品为化药 1 类，靶点为表观遗传学相关溴结合域蛋白 BRD4，用于治疗恶性血液系统肿瘤。目前已布局 3 篇化合物专利，候选化合物在体外细胞活性测试中显示出优异的肿瘤细胞抑制活性，临床前动物实验表明候选化合物具备良好的口服药代动力学性质，在小鼠异种移植瘤模型中表现出良好的肿瘤生长抑制作用，同时未造成实验动物显著的体重降低，显示良好的安全性。	抗肿瘤
4	硫酸吗啡盐 酸纳曲酮缓释胶囊	3,241.00	607.85	1,787.49	临床研究	获得产品生产批件并上市	1.本品为化药 2 类，是一种复方缓释制剂，属于国家管制的麻醉药品；2.该产品是公司特药缓控释制剂技术平台产品，采用阿片类药物防滥用的制剂技术，制剂工艺具有极大的技术壁垒，是国内第	麻醉镇痛

							一个获得国家药监局批准立项的防滥用技术药物。	
5	氨酚羟考酮缓释片	3,000.00	337.18	823.84	临床研究	获得产品生产批件并上市	本品为化药 2 类，属于国家管制的第二类精神药品，是公司的特药缓控释制剂技术平台产品，该产品的处方工艺研究难度较大，放大产业化生产也存在极大的技术壁垒。	麻醉镇痛
6	水合氯醛口服溶液	485.04	309.31	732.35	已申报生产	获得产品生产批件并上市	1.本品为化药 2 类，临床使用便捷；2.现阶段临床使用为医院制剂，制剂水平参差不齐，本品在稳定性和储存上的技术有较大的技术难度。	麻醉镇痛
7	EP-0146 片	2,000.00	1,236.85	1,488.02	申报中国 IND+美国 IND	获得产品生产批件并上市	本品为化药 1 类，靶点为表观遗传学相关的赖氨酸特异性去甲基化酶 LSD1，用于治疗晚期实体瘤。已申请化合物专利。临床前研究结果显示临床前候选化合物具有很好的抗肿瘤药效、药代动力学性质好，安全性高。	抗肿瘤
8	EP-0153I+EP-0153A	3,159.00	221.90	221.90	临床前研究	短期目标为完成临床前研究，申报 IND；长期目标为获得产品生产批件并上市	本品为 2 类新药，属于第二类精神药品，是公司特药制剂平台产品，是一种选择性 K-阿片受体激动剂药物，主要用于癌症及手术后的疼痛治疗。我公司原料在研究过程中开发了新路线、新工艺，规避了中间体中多种危险反应和危险试剂的使用，解决了成品澄清度差等多项关键技术难度，制剂通过处方工艺设计成功解决该产品稳定性问题，实现放大产业化生产，具有较大的技术壁垒。	麻醉镇痛
9	EP-0170T (I) +EP-0170T (II)	2,273.00	81.68	81.68	临床前研究	短期目标为完成临床前研究，申报 IND；长期目标为获得产品生产批件并上市	本品为化药 2 类改良新药，剂量比已上市产品更低，在相同疗效情况下的安全性更好，商业化生产的产品含量控制存在较高技术壁垒。	心脑血管

10	探索性新药研究项目	16,659.30	2,795.13	5,586.50	探索性研究	短期目标为完成临床前研究，申报IND；长期目标为获得产品批文并上市	/	麻醉镇痛、抗肿瘤等
合计	/	64,829.38	7,166.55	28,352.18	/	/	/	/

情况说明

截止报告期末，公司在研的化学新药及生物药研究项目情况如上表所示。

截止报告期末，公司在研高端仿制药等项目情况如下表：

单位：万元

序号	项目名称	预计总投资规模	本期投入金额	累计投入金额	进展或阶段性成果	拟达到目标	技术水平	具体应用前景
1	酒石酸布托啡诺注射液+原料	985.97	65.84	937.47	原料于2023年12月获批，制剂已于2024年4月获批	获得产品生产批件并上市	本品为化药3类，属于国家管制的第二类精神药品，该品种原料药具有合成路线长，多手性、开发难度高的特点，同时对制剂的处方设计和制剂工艺控制要求极高。	麻醉镇痛
2	盐酸纳布啡注射液	627.53	7.10	548.90	已于2024年3月获批	获得产品生产批件并上市	本品为化药3类，属于国家管制的第二类精神药物，该产品为不稳定小容量注射剂，对制剂的处方设计、制剂工艺控制和包材选择要求极高。	麻醉镇痛
3	苯磺酸瑞马唑仑冻干+原料（原EP-0049I+EP-0049A）	1,618.88	155.41	1,318.28	已提交注册申请	获得产品生产批件并上市	本品为化药4类，属于国家管制的第二类精神药物，原料攻克了产品纯化困难，手性异构体和杂质难控制的技术难题，提高了收率，获得了高品质的产品，制剂为不稳定冻干制剂，主成分极易水解且存在专利壁垒，技术水平高。	麻醉镇痛

4	水合氯醛灌肠剂（原EP-0103E）	800.00	309.31	736.28	已提交注册申请	获得产品生产批件并上市	本品为化药3类，国内上市产品临床操作复杂，通过对制剂剂型的研究，增强临床使用的顺应性，产品质量优良，临床操作方便，降低了生产成本，增加了市场竞争力。目前国内仅一家公司上市，市场表现良好。	麻醉镇痛
5	注射用维库溴铵	700.00	443.27	689.37	已提交注册申请	获得产品生产批件并上市	本品为化药4类，为极不稳定冻干制剂产品，制剂的生产工艺控制要求极高，冻干曲线控制存在极大的技术壁垒。	麻醉镇痛
6	盐酸麻黄碱注射液	249.00	112.87	162.46	药学研究	获得产品生产批件并上市	本品为化药3类，为易制毒类药品，主成分对光照和氧化敏感，处方工艺开发难度较大。	麻醉镇痛
7	EP-0185SP	1,016.00	4.60	4.60	药学研究	获得产品生产批件并上市	本品为化药4类，鼻喷技术平台产品：该产品原料为多肽类，高温条件稳定性差，且规格极低，生产含量低、均匀性差，拟通过控制生产工艺、包材等，克服生产系统吸附导致产品含量低、含量均匀性差等问题。	麻醉镇痛
8	EP-0066OS+EP-0066A	1,181.49	295.01	893.89	药学研究	获得产品生产批件并上市	本品为化药3类，属于国家管制的第二类精神药品，原料溶解性较差，且光不稳定，制剂通过独特的配液工艺和包材解决本品溶解性差以及不稳定的问题，产品质量优良，稳定性好。	麻醉镇痛
9	注射用尼可地尔	629.26	39.78	630.31	已于2024年4月获批	获得产品生产批件并上市	本品为化药3类，为不稳定冻干制剂产品，制剂的生产工艺控制要求极高，冻干曲线控制存在极大的技术壁垒。	心脑血管
10	比索洛尔氢氯地平片	800.00	156.08	772.89	已于2024年4月获批	获得产品生产批件并上市	本品为化药4类，为主药含量较低的片剂产品，对工艺控制存在较大的技术难点。	心脑血管
11	贝前列素钠片	1,050.00	262.15	1,005.37	已提交注册申请	获得产品生产批件并上市	本品为化药4类，制剂为极低规格，API占比低至0.025%，且活性成分属于OEB5类，生产环境要求高，制剂生产难点多，包括制剂含量和含量均匀性风险高，目前，该品种已解决包括含	心脑血管

							量、含量均匀性以及共线产品交叉污染的关键问题，能够确保产品各项质量。	
12	吡哌布芬片+原料	1,462.08	97.57	1,189.44	已提交注册申请	获得产品生产批件并上市	本品为化药3类，原料优化了存在较高风险的放热反应，使用反应焓较低的化学方式，排除了安全风险，同时对存在一定的风险的起始物料异构体和涉及遗传毒性杂质进行系统梳理，减少了原料合成杂质。制剂方面，攻克了溶出曲线没有参考方法的问题。	心脑血管
13	布美他尼注射液+原料	700.00	188.77	629.82	已提交注册申请	获得产品生产批件并上市	本品为化药3类，用于治疗水肿性疾病，原料水溶性差，碱性条件不稳定，开发注射剂具有一定的技术难度，但依托我公司成熟的注射剂过评经验，可以快速进行仿制。	心脑血管
14	盐酸兰地洛尔注射剂+原料	1,202.00	409.32	641.05	已提交注册申请	获得产品生产批件并上市	本品为化药3类，为不稳定冻干制剂产品，制剂的生产工艺控制要求极高，冻干曲线控制存在极大的技术壁垒。	心脑血管
15	培哌普利氨氯地平片(III)+精氨酸培哌普利原料	1,001.00	444.48	498.43	临床研究	获得产品生产批件并上市	本品为化药4类，为主成分含量较低的复方片剂产品，处方工艺选择和质量控制均存在较大的技术难点。	心血管
16	盐酸丙卡特罗口服溶液+原料	400.00	74.27	356.32	已提交注册申请	获得产品生产批件并上市	本品为化药3类，为不稳定制剂，对金属离子敏感，通过金属离子螯合剂的研究，制剂攻克了制剂在高温条件下不稳定的问题，产品质量优良，稳定性好。	儿童用药
17	奥卡西平口服混悬剂	1,200.00	247.59	1,162.95	已提交注册申请	获得产品生产批件并上市	本品为化药4类，本品为BCS IV类药物，体内代谢极快，体内变异大，且为触变流体，制剂开发难度大，产线要求高，体外评价无现有技术。我公司采用特殊的体外评价手段，进行药学开发，确保BE一次性通过。	儿童用药

18	格隆溴铵口服溶液	1,200.00	36.40	312.09	临床研究	获得产品生产批件并上市	本品为化药3类，原料系自制，工艺成熟稳定。本品为全球唯一的可用于神经系统疾病患儿严重流涎的治疗药物。制剂需攻克处方中影响体内吸收的辅料对产品质量的影响。目前国内无仿制药，我司极力争取推进，争取拿下首仿。	儿童用药
19	达可替尼片+原料	1,632.95	179.94	1,228.48	已提交注册申请	获得产品生产批件并上市	本品为化药4类，为BCSII类化合物，在大于pH5.0的溶液中溶解度非常低，通过制剂处方工艺可实现胃内快速溶出，改善药物的生物利用度，且本品规格小，在处方中的占比少，对处方工艺要求较高，难度大，采用公司拟定处方工艺制备的产品质量优良，稳定性好。	抗肿瘤
20	磷酸芦可替尼片+原料	1,618.98	282.01	955.74	已提交注册申请	获得产品生产批件并上市	本品本品为化药4类，是全球首个、国内目前唯一获批用于治疗骨髓纤维化的靶向药物，临床价值极高，制剂拟在原料高难度合成工艺的基础上，开发有别于原研（湿法制粒）的直混压片工艺，解决小规格制剂含量均一性的问题，与原研达到相同制剂性能的同时，进一步降低制造成本，提高产品的市场竞争力。	抗肿瘤
21	阿帕他胺片+原料	1,912.44	462.03	1,325.26	已提交注册申请	获得产品生产批件并上市	本品为化药4类，为BCSII类化合物，不溶于pH1~12的水性介质，制剂采用固体分散技术提高药物溶出度和生物利用度，并且固体分散技术对制剂的处方设计和工艺控制要求极高。目前国内仅原研公司杨森一家公司上市，市场价值高。	抗肿瘤
22	阿昔替尼片+原料	2,000.00	448.33	853.09	已提交注册申请	获得产品生产批件并上市	本品为化药4类，我公司攻克了原料药低占比、体内高变异的制剂处方；原研采用干法制粒，我公司采用更为简单、高效的粉末直压工艺，在充分保障产品质量的情况下，大幅度降低了制剂成本，自研产品工艺稳定，安全性、有效性、质量可控性和稳定性均不低于原研。	抗肿瘤

23	复方甘草酸昔片	800.00	48.96	801.29	已提交注册申请	获得产品生产批件并上市	本品为化药4类，制剂使用新型改良工艺方法，攻克了药物主药成份不稳定，有效期内易分解的难题。工艺控制难度极大。	消化
24	枸橼酸钾缓释片	2,800.00	657.79	1,200.58	已提交注册申请	获得产品生产批件并上市	本品为化药3类，通过改良制剂工艺，攻克了产品混合难、黏冲等问题。改良后工艺稳定，实现了产业化；产品质量方面体内外溶出与原研品相似，产品稳定性好。	泌尿系统
25	马来酸氟伏沙明片	750.00	72.93	704.71	已提交注册申请	获得产品生产批件并上市	本品为化药4类，制剂作为BCS I类药物，解决了辅料的使用可能会影响制剂生物利用度的问题。	神经系统
26	奥沙西洋片+原料	900.00	426.86	874.60	已提交注册申请	获得产品生产批件并上市	本品为化药3类，属于国家管制的第二类精神药品，原料溶解性较差、对光敏感且有一定的吸湿性，对方筛选（特别是影响体内吸收的的辅料）和工艺控制的要求都非常高。	神经系统
27	EP-0176SP	1,317.00	11.36	11.36	药学研究	获得产品生产批件并上市	本品为化药4类，属于国家管制的第二类精神药品，鼻喷技术平台产品：本品溶剂为有机溶剂，并且药液粘度大，固态辅料和原料均溶解缓慢。拟通过高速剪切技术解决固态辅料和原料溶解缓慢的问题。	神经系统
28	二羟丙茶碱注射液	231.00	103.92	108.33	已提交注册申请	获得产品生产批件并上市	本品规格浓度为150mg/ml，接近原料药饱和溶解度，原研注射剂未加入增溶剂或助溶剂，生产过程中原料药极易析出，生产工艺要求高，制剂通过系统研究优化生产工艺，降低原料析出风险。	呼吸系统
29	EP-0124A+EP-0160I	842.09	478.59	535.48	药学研究	获得产品生产批件并上市	本品为化药3类，用于治疗儿童和成人获得性高铁血红蛋白血症，为《国家临床必需易短缺药品重点监测清单》以及我国急（抢）救药品列表中产品，临床认可度高。本品对生产线要求高，存在一定技术壁垒。	解毒剂
30	其他仿制药项目	31,438.53	4,990.97	8,660.89	/	/	/	麻醉镇痛、抗肿瘤等

31	报告期内在研已获批上市项目	10,430.14	417.92	9,205.12	/	/	/	麻醉镇痛、心脑血管等
合计	/	73,496.35	11,931.43	38,954.85	/	/	/	/

注：报告期内在研已获批上市项目共 11 个：艾司奥美拉唑镁肠溶干混悬剂、盐酸阿罗洛尔片、重酒石酸去甲肾上腺素注射液、甲硫酸新斯的明注射液、阿立哌唑口服溶液、拉考沙胺口服溶液、盐酸多巴胺注射液、马来酸依那普利口服溶液、布洛芬注射液、盐酸纳美芬注射液、盐酸多巴酚丁胺注射液。

截止报告期末，公司在研国际化项目情况如下表：

单位：万元

序号	项目名称	预计总投资规模	本期投入金额	累计投入金额	进展或阶段性成果	拟达到目标	技术水平	具体应用前景
1	Nicardipine 盐酸尼卡地平注射液+原料	950.00	211.18	907.14	已提交注册申请	获得产品生产批件并上市	本品为注射液，攻克了水溶性与稳定性均差的原料药的制剂溶配工艺与高温灭菌工艺，工艺稳定，产品质量优于原研品，稳定性好。	心脑血管
2	EP-0112T	5,528.50	64.78	149.43	药学研究	获得产品生产批件并上市	本品为单剂量全身给药鼻喷剂，技术难度极大，灌装精度、喷雾形态、喷雾模式以及喷雾粒径分布都存在较大挑战，并且需要成功规避 FDA 处方专利，通过处方工艺设计和喷雾装置选择达到快速起效的临床效果，同时，需要解决药物不稳定问题，项目开发难度极大。	麻醉镇痛
3	EP-0113T	7,033.68	206.32	271.09	药学研究	获得产品生产批件并上市	本品为单剂量全身给药鼻喷剂，技术难度极大，灌装精度、喷雾形态、喷雾模式以及喷雾粒径分布都存在较大挑战，并且需要成功规避 FDA 处方专利，通过处方工艺设计和喷雾装置选择达到快速起效的临床效果，需要解决药物不稳定问题，项目开发难度极大。	麻醉镇痛

4	EP-0125SP	683.92	346.44	397.74	药学研究	获得产品生产批件并上市	本品为单剂量全身给药鼻喷剂，技术难度极大，灌装精度、喷雾形态、喷雾模式以及喷雾粒径分布都存在较大挑战，通过处方工艺设计和喷雾装置选择达到快速起效的临床效果，还需要解决药物不稳定问题，项目开发难度极大。	血液和造血器官
5	EP-0124A+EP-0160I	842.09	478.59	535.48	药学研究	获得产品生产批件并上市	本品用于治疗儿童和成人获得性高铁血红蛋白血症，为《国家临床必需易短缺药品重点监测清单》以及我国急（抢）救药品列表中产品，临床认可度高。本品对生产线要求高，存在一定技术壁垒。	解毒剂
6	I-18-002、I-18-002（游离碱）	500.00		490.96	已完成美国备案	美国 VMF，欧洲 ASMF	使用不对称合成技术解决多手性中心药物复杂工艺，质量符合美国 FDA 和欧洲注册要求。	/
7	FLKX	450.00		402.82	已完成美国备案	美国 VMF，欧洲 ASMF	使用金属催化创新工艺替换了高污染原料，解决环保问题。质量符合美国 FDA 和欧洲注册要求。	/
8	I-18-003	600.00	8.69	510.44	完成 CEP 申报	CEP，国内 DMF	质量符合 FDA 和 CFDA 要求。	/
9	RD-2020-001	650.00	125.34	696.76	已完成日本注册，新增完成美国 DMF 递交	日本注册，国内 DMF，美国 DMF	高效使用反应溶剂，降低成本，减少三废，质量符合 CFDA 和日本注册要求。	/
10	I-19-001	850.00	40.98	835.87	CEP 已获批、完成国内申报、新增完成美国 DMF 递交	CEP，国内 DMF，美国 DMF	创新的不对称合成工艺，替代传统的手性拆分，绿色环保，大幅度降低成本，质量符合欧洲与日本注册要求。	/
11	I-18-001	300.00	267.97	452.79	完成美国 DMF 递交	美国 DMF，日本注册	汇聚式合成路线设计，打造绿色合成工艺，质量符合美国、欧洲和日本注册要求。	/

12	I-2021-001	500.00		355.28	已递交 FDA	美国 VMF, 欧洲 ASMF	规避路线专利的创新工艺路线。	/
13	其他国际化 原料药项目	1,000.00	0.08	502.20	/	/	/	/
14	其他国际化 制剂项目	6,174.22	559.39	1,131.29	/	/	/	心脑血管、抗肿瘤等领域
合计	/	26,062.41	2,309.76	7,639.29	/	/	/	/

5. 研发人员情况

单位:万元 币种:人民币

基本情况		
	本期数	上期数
公司研发人员的数量(人)	442	407
研发人员数量占公司总人数的比例(%)	31.57	30.76
研发人员薪酬合计	9,498.46	9,404.73
研发人员平均薪酬	21.49	23.11

研发人员学历结构	
学历结构类别	学历结构人数
博士研究生	20
硕士研究生	158
本科	218
专科	40
高中及以下	6
研发人员年龄结构	
年龄结构类别	年龄结构人数
30岁以下(不含30岁)	224
30-40岁(含30岁,不含40岁)	173
40-50岁(含40岁,不含50岁)	41
50-60岁(含50岁,不含60岁)	4
60岁及以上	0

研发人员构成发生重大变化的原因及对公司未来发展的影响

适用 不适用

6. 其他说明

适用 不适用

三、报告期内核心竞争力分析

(一) 核心竞争力分析

适用 不适用

1、创新研发方面

1.1 保持高比例研发投入，研发体系覆盖全产业链

创新是企业发展的核心竞争力，公司重视创新发展，从组织架构、管控体系、外部合作研发机制、技术人员培养与激励机制等多方面建立了完善的研发体系，形成了良好的技术创新机制和文化。同时保持高比例研发投入，近三年研发投入占营业收入比例均在20%以上。公司在成都和上海共设立了6个药物研究院，形成了覆盖化学原料药、高端仿制药、小分子创新药及生物药研发的全产业链。此外，公司已建立

了国家级的企业技术中心和博士后科研工作站,近年来,主持国家重点研发计划2项,承担国家重大新药创制专项5项,被国家工信部认定为“国家技术创新示范企业”。

1.2 以临床价值为导向,围绕重点领域布局丰富产品管线

公司始终坚持以临床价值为导向,以患者为中心,围绕麻醉镇痛、心脑血管、抗肿瘤、内分泌和儿童用药五大重点领域,注重研发进度和差异化,在细分领域内快速满足未被满足的临床需求,已布局丰富在研管线,构建了良性的产品迭代能力,确保公司可持续发展。报告期末,公司在研项目80余个,其中:高端仿制药保持新产品快速开发能力,2023年高端仿制药国内获批并视同通过一致性评价10个;改良型新药水合氯醛口服溶液申报上市;创新药项目占比达16%,其中自主研发化学1类新药1个正在开展III期临床试验;1个生物1类新药进入Ib/II期临床试验;2个小分子创新药IND申请获临床默示许可。

1.3 重点打造麻醉镇痛领域管线,提升产品竞争力

麻醉镇痛领域是公司重点打造的产品管线,公司基于对麻醉镇痛领域疾病机理的深入研究,按照“全细分领域、全作用机制、全镇痛模式、全业务领域”策略构建公司在麻醉镇痛领域有竞争力的产品管线。截止本报告日,公司已上市麻醉镇痛及相关领域产品15个,在研20余个,逐步树立苑东麻醉镇痛品牌,核心产品竞争力不断提升。根据米内网全国重点省市公立医院数据库2023年数据,公司盐酸纳美芬注射液、盐酸纳洛酮注射液、布洛芬注射液3个产品市占率均排名第一;公司首个制剂国际化项目盐酸纳美芬注射液获得美国FDA药品注册批准,制剂国际化取得实质性进展,将为公司打造新的增长点。

1.4 搭建六大技术平台,加强关键共性技术攻关

经过多年发展,公司形成了包括药物晶型集成创新与产业化技术、创新药物结构设计合成及评价集成技术、缓控释及迟释技术、制备工艺设计与精益控制技术、鼻喷给药制剂技术和mRNA原料合成技术在内的六大类核心技术,加强关键共性技术攻关,有力支撑公司新产品研发。截至目前,已获授权发明专利107项,其中,中国发明专利88项,国外发明专利19项。

2、原料与制剂一体化产业链优势

公司建立了化学原料药与制剂一体化产业链,公司多个化学制剂产品的原料药实现自主供应,有利于公司制剂产品的成本控制,保持质量稳定、供货稳定以及研发速度提升。近年来,随着一致性评价、国家药品集中采购、关联审评等政策出台,原料

药在产业链中的重要性提升，公司的原料药与制剂一体化产业链优势突显。同时，基于公司建立起特色原料药的研发平台技术以及积累的国内外客户，公司已在产业链上战略性拓展 CMO/CDMO 业务，并不断加大投入提升盈利能力，现已具备较强的产业链整合和拓展能力。

3、质量管理体系优势

公司建立了从药物研发到商业化生产的完整质量管理体系，实现无缝衔接并严格执行，在药品规模化生产管理和质量控制方面积累了丰富的实践经验。公司原料药工厂已完成美国 FDA 和欧盟 EMA 认证，11 个原料药已出口主流国际市场。公司制剂研发与生产基地按照中国新版 GMP、美国及欧盟 cGMP 标准设计和建设，硕德药业于 2023 年顺利通过 FDA 现场检查，盐酸纳美芬注射液获得美国 FDA 药品注册批准，盐酸尼卡地平注射液完成 FDA 批准前核查（PAI）。同时，公司成立药物警戒部，全面建立了药物警戒工作体系，对药品从研发到上市后全生命周期进行不良反应监测和报告。

4、核心团队及人才优势

公司建立了一支专业化、多元化、国际化的研发团队，公司核心管理团队在医药行业均有超过 20 年的管理经验，具有丰富的研发、生产、市场、管理经验，对行业发展趋势和市场需求有较强的把握能力。报告期末公司拥有研发人员 442 人，其中硕博人才 178 人，核心技术领军科学家具有丰富的国际 MNC 大型药企研发与管理任职经验，为公司持续创新和发展提供有力支撑。

(二) 报告期内发生的导致公司核心竞争力受到严重影响的事件、影响分析及应对措施

适用 不适用

四、风险因素

(一) 尚未盈利的风险

适用 不适用

(二) 业绩大幅下滑或亏损的风险

适用 不适用

(三) 核心竞争力风险

适用 不适用

1、研发创新失败风险

药品创新研发具有投入大、周期长、环节多、风险高的特点，每一个环节都有较高的不确定性和失败风险，尤其是 II、III 期临床试验。公司以产品为主导，近三年均保持销售收入 20% 左右的研发资金用于创新药研发、抢仿和仿制药一致性评价等，随着国家审评和监管的政策不断出台，对药物研发各阶段的要求不断提高，有可能加大研发创新失败或者进度不及预期的风险。因此，公司不断健全研发创新体系和优化质量管理体系，完善研发全流程评估，根据外部环境的变化积极应对，持续提高研发效率，也会基于行业情况、产品市场竞争格局及未来商业价值等因素综合评估考虑适时终止部分项目。

2、核心人才不足或者流失风险

随着公司规模扩张和业务的拓展，对高端专业人才的需求大幅度增加，并且近年来高端专业人才创业的意向较强，可能导致人才的配置满足不了企业发展速度的风险。此外，目前医药企业间技术人才的争夺十分激烈，虽然公司制定了富有竞争力的人员薪酬体系，并通过良好的企业文化增加人员的归属感，但仍不能排除核心人员流失的风险。

(四) 经营风险

√适用 □不适用

1、国家带量采购和医保支付调整带来的风险

随着国家带量采购常态化、医保目录动态调整和 DRG/DIP 支付方式等药品支付端政策的不断出台和落地，尽管目前公司存量的主要产品集采基本出清，但公司其他产品未来仍然面临因为产品集采导致的价格下调的风险。如果公司产品不中标或中标价格过低，可能会对公司经营业绩造成负面影响。基于此，公司以临床价值为导向，持续打造有政策壁垒、技术壁垒和市场竞争格局良好的新品并上市，以提高在细分领域的竞争力，降低国家带量采购和医保支付调整带来的风险。

2、药品质量控制风险

药品质量是制药企业的核心，直接关系生命健康。但药品生产流程长、工艺复杂等特殊性质使公司产品质量受较多因素影响。原料采购、产品生产、存储和运输等过程若出现差错，均可能使产品发生物理、化学等变化，从而影响产品质量，甚至导致医疗事故。如果未来公司发生产品质量问题，将对公司生产经营和声誉造成不利影响。

3、环境保护风险与安全生产风险

公司的医药制造业务中，在研发和生产过程中会产生废气、废水、废渣或其他污染物，如果处理不当，可能对周围的环境产生不利影响，从而对公司正常生产经营带来损失。另外，由于公司生产的产品种类较多，生产工序复杂，因此存在因操作不当、保管不当等导致发生安全生产事故的风险。公司已根据自身特点，制定一系列药品安全生产管理体系以及加强对员工安全培训的制度，但仍不能排除未来发生安全事故的可能性。

(五) 财务风险

适用 不适用

(六) 行业风险

适用 不适用

1、行业政策变化风险

医药产品是关系人民生命健康和安全的特殊消费品，基于此，医药是一个受监管程度比较高的行业。近年来，随着国家医药卫生体制改革的不断深化，医药行业政策密集发布，对医药行业的市场供求关系、企业的经营模式、产品技术研发及药品价格产生较大影响。如“仿制药质量和疗效一致性评价”、“带量采购”和 DRG/DIP 付费等系列政策对仿制药的产品布局、产品质量和成本管控提出了更高的要求。“以临床价值为导向的抗肿瘤药物临床研发指导原则”、“以患者为中心的药物临床试验设计、试验实施、获益-风险评估”则要求创新药的研发进行升级，真正做到以临床价值为导向，以患者受益为核心，避免靶点和适应症“内卷”，减少开发的同质化和资源的浪费，对国内目前以跟随为主的创新药研发带来了较大的冲击。同时，医药腐败治理常态化背景下，对医药企业规范化、合规化发展提出更高要求。如公司不能及时调整经营策略以适应医疗卫生体制改革带来的市场规则和监管政策的变化，将对公司的经营产生不利影响。

2、技术迭代风险

创新药研发周期长，产品从研发到上市可能耗费 10 年以上的时间，期间疾病机理、制药技术方面的研究在不断的进步，尤其是新一代生物技术发展日新月异，不断的迭代优化。创新药研发是全球性竞争，若国际多家制药企业在研同类新药取得突破性进展，或上市更有竞争优势的新药，公司在研的新药将面临竞争力下降或不能被市场接受的风险，将会影响公司收入，对公司盈利和发展产生不利影响。

3、竞争加剧风险

全球范围内，受到政治经济环境影响，印度等企业医药制造竞争力提升，对我国传统出口领域造成影响；国内随着国家医保控费深入实施，医药行业增长放缓，仿制药市场进入存量竞争阶段；而创新研发成本高、模仿式创新陷入同质化竞争；如公司不能及时调整竞争策略，提升核心竞争力，将对公司的经营产生不利影响。

(七) 宏观环境风险

适用 不适用

国际政治经济环境不利因素增多，给全球医药市场持续增长带来挑战，致使医药创新研发投入趋于谨慎，制约创新产出，并且极大地影响了全球产业链供应链分工格局、运行逻辑，增加了我国医药行业发展的不确定性。同时，全球经济竞争的焦点之一集中体现在“对科技制高点的竞争”，尤其是在信息技术、生物技术等战略性新兴产业，未来国际政治、经济和市场环境的变化，特别是中美贸易关系的不确定性对公司国际化业务和产品、技术引进等可能造成一定的不利影响。

(八) 存托凭证相关风险

适用 不适用

(九) 其他重大风险

适用 不适用

报告期内，公司计入损益的各种政府补助收入为 5,095.13 万元，占公司利润总额的比重为 21.09%。若未来政府补助政策发生变动或公司不能满足补助政策的要求，可能对公司的经营业绩产生一定的影响。

五、报告期内主要经营情况

报告期内，公司实现营业总收入 111,712.07 万元，同比下降 4.56%；实现归属于上市公司股东的净利润 22,657.44 万元，同比下降 8.09%；报告期末总资产 334,675.43 万元，较期初增加 10.91%；归属于母公司的所有者权益 260,342.02 万元，较期初增加 6.50%。具体详见本章节之“一、经营情况讨论与分析”部分。

(一) 主营业务分析

1. 利润表及现金流量表相关科目变动分析表

单位：元 币种：人民币

科目	本期数	上年同期数	变动比例 (%)
营业收入	1,117,120,749.58	1,170,512,900.63	-4.56
营业成本	223,274,090.20	196,003,276.08	13.91
销售费用	384,561,616.09	474,137,121.37	-18.89
管理费用	98,866,793.87	90,301,394.16	9.49

财务费用	-11,156,321.84	-10,240,629.05	不适用
研发费用	238,490,518.55	230,786,026.09	3.34
经营活动产生的现金流量净额	275,252,239.23	151,944,665.50	81.15
投资活动产生的现金流量净额	-410,174,552.81	-405,702,351.20	不适用
筹资活动产生的现金流量净额	80,671,044.53	39,696,297.46	103.22

营业收入变动原因说明：报告期内营业收入同比下降，主要系公司重点产品伊班膦酸钠注射液及枸橼酸咖啡因注射液执行第七批国家集中带量采购导致产品销售收入下降所致。

营业成本变动原因说明：报告期内营业成本同比增长，主要系公司产品销量上升，相应成本增加。

销售费用变动原因说明：报告期内销售费用同比下降，主要系公司大部分主要产品中标并执行国家集中带量采购导致营销服务费下降所致。

管理费用变动原因说明：报告期内管理费用较上年同期增加，主要系子公司硕德药业在建工程转固后折旧费用及运营费用增加。

财务费用变动原因说明：报告期内财务费用变动主要系本期银行存款利息收入增加。

研发费用变动原因说明：报告期内研发费用同比增加，主要系公司研发人员增长及设备折旧增加所致。

经营活动产生的现金流量净额变动原因说明：报告期净额增加，主要系销售费用支出减少导致。

投资活动产生的现金流量净额变动原因说明：报告期净额变动，主要系本期购买理财产品支付的现金增加所致。

筹资活动产生的现金流量净额变动原因说明：报告期净额增加，主要系收到的银行借款增加所致。

本期公司业务类型、利润构成或利润来源发生重大变动的详细说明

适用 不适用

2. 收入和成本分析

适用 不适用

报告期内，公司实现营业收入 111,712.07 万元，营业成本 22,327.41 万元。其中，主营业务收入为 111,569.69 万元，主营业务成本为 22,212.41 万元，主营业务收入比上年下降 4.63%，主营业务成本比上年增长 13.38%，具体情况请见下表。

(1). 主营业务分行业、分产品、分地区、分销售模式情况

单位：元 币种：人民币

主营业务分行业情况						
分行业	营业收入	营业成本	毛利率 (%)	营业收入比上年增减 (%)	营业成本比上年增减 (%)	毛利率比上年增减 (%)
医药制造业	1,115,696,941.77	222,124,066.81	80.09	-4.63	13.38	减少 3.16 个百分点
主营业务分产品情况						
分产品	营业收入	营业成本	毛利率 (%)	营业收入比上年	营业成本比上年	毛利率比上年增减

				年增减 (%)	年增减 (%)	(%)
化学制剂	880,727,048.62	171,944,126.70	80.48	-13.61	6.63	减少 3.71 个百分点
化学原料药	94,165,085.00	25,166,521.57	73.27	14.64	31.57	减少 3.44 个百分点
CMO/CDMO	30,814,707.17	19,736,431.80	35.95	26.79	29.22	减少 1.21 个百分点
技术服务及转让	109,990,100.98	5,276,986.74	95.20	150.21	1,892.17	减少 4.20 个百分点
主营业务分地区情况						
分地区	营业收入	营业成本	毛利率 (%)	营业收入比上年 增减 (%)	营业成本比上年 增减 (%)	毛利率比上年 增减 (%)
西南地区	202,825,599.51	39,627,326.06	80.46	-16.00	0.99	减少 3.29 个百分点
华东地区	394,449,875.84	86,344,752.21	78.11	4.01	21.44	减少 3.14 个百分点
华北地区	226,204,721.95	34,960,437.60	84.54	20.73	5.59	增加 2.22 个百分点
华南地区	123,788,758.03	26,797,734.33	78.35	-13.71	22.21	减少 6.36 个百分点
东北地区	51,389,782.86	8,481,665.43	83.50	0.51	34.24	减少 4.15 个百分点
西北地区	28,234,653.63	5,889,289.46	79.14	-23.63	17.27	减少 7.27 个百分点
华中地区	75,126,437.65	12,760,135.59	83.02	-37.33	-15.62	减少 4.37 个百分点
海外地区	13,677,112.29	7,262,726.13	46.90	31.87	78.29	减少 13.83 个百分点
主营业务分销售模式情况						
销售模式	营业收入	营业成本	毛利率 (%)	营业收入比上年 增减 (%)	营业成本比上年 增减 (%)	毛利率比上年 增减 (%)
经销	900,012,756.30	181,648,095.64	79.82	-12.09	10.35	减少 4.10 个百分点
直销	215,684,185.47	40,475,971.17	81.23	47.67	29.27	增加 2.67 个百分点

主营业务分行业、分产品、分地区、分销售模式情况的说明

1)2023 年技术服务及转让收入同比增长 150.21%，技术服务及转让成本增长 1,892.17%，主要系报告期内产品技术转让收入增加所致。

2) 销售模式说明：经销模式包括化学制剂、化学原料药通过经销商的海外销售，直销模式包括化学原料药国内直接销售给药企及部分国外销售药企、CMO/CDMO 及技术服务及转让。

(2). 产销量情况分析表

√适用 □不适用

主要产品	单位	生产量	销售量	库存量	生产量 比上年 增减 (%)	销售量 比上年 增减 (%)	库存量 比上年 增减 (%)
富马酸比索洛尔片	万盒	3,411.73	3,300.09	331.76	20.10	6.70	48.89
乌苯美司胶囊	万盒	66.63	73.28	10.51	-18.75	-17.33	-39.56
达比加群酯胶囊	万盒	80.17	78.10	8.13	0.91	3.68	21.87
伊班膦酸钠注射液	万支	45.09	50.24	17.83	-35.34	-24.67	-22.69
布洛芬注射液	万支	617.04	589.92	50.87	96.49	89.87	114.62
依托考昔片	万盒	964.70	911.42	93.15	66.83	39.71	132.28
注射用复方甘草酸苷	万支	405.05	418.10	73.51	0.09	-1.00	-15.94
盐酸纳美芬注射液	万支	385.78	647.92	156.25	-60.46	-18.18	-62.65
盐酸纳洛酮注射液	万支	486.75	428.84	84.06	102.10	78.66	178.36

产销量情况说明

注射用复方甘草酸苷由受托方成都通德药业有限公司进行生产；盐酸纳美芬注射液为合作产品，由合作方成都天台山制药有限公司生产；其余产品均为自主生产。

公司主要产品中，布洛芬注射液、依托考昔片、盐酸纳洛酮注射液市场需求增加，产销量均大幅增长，同时库存量增加；伊班膦酸钠注射液执行第七批国家集中带量采购导致产销量下降；盐酸纳美芬注射液库存量变动主要系合作方生产安排影响所致。

(3). 重大采购合同、重大销售合同的履行情况

□适用 √不适用

(4). 成本分析表

单位：万元

分行业情况							
分行业	成本构成项目	本期金额	本期占总成本比例(%)	上年同期金额	上年同期占总成本比例(%)	本期金额较上年同期变动比例(%)	情况说明
医药制造业	直接材料	10,250.06	46.15	8,721.02	44.51	17.53	
	直接人工	2,187.87	9.85	1,257.73	6.42	73.95	
	制造费用	8,576.58	38.61	7,881.35	40.23	8.82	
	加工费	440.19	1.98	509.27	2.60	-13.57	

	技术使用费及其他	757.71	3.41	1,222.08	6.24	-38.00	
分产品情况							
分产品	成本构成项目	本期金额	本期占总成本比例(%)	上年同期金额	上年同期占总成本比例(%)	本期金额较上年同期变动比例(%)	情况说明
化学制剂	直接材料	8,484.96	38.20	7,326.68	37.40	15.81	
	直接人工	1,229.51	5.54	970.63	4.95	26.67	
	制造费用	6,282.04	28.28	6,096.23	31.12	3.05	
	加工费	440.19	1.98	509.27	2.60	-13.57	
	技术使用费及其他	757.71	3.41	1,222.08	6.24	-38.00	
化学原料药	直接材料	1,226.01	5.52	993.99	5.07	23.34	
	直接人工	180.48	0.81	131.48	0.67	37.26	
	制造费用	1,110.16	5.00	787.29	4.02	41.01	
CMO/CDMO	直接材料	539.08	2.43	400.36	2.04	34.65	
	直接人工	250.19	1.13	129.12	0.66	93.76	
	制造费用	1,184.37	5.33	997.83	5.09	18.70	
技术服务及转让	直接人工	527.70	2.38	26.49	0.14	1,892.17	

成本分析其他情况说明

本期成本金额较上期增加，主要系产品销量增加所致。

(5). 报告期主要子公司股权变动导致合并范围变化

√适用 □不适用

详见本报告第十节、九“合并范围的变更”。

(6). 公司报告期内业务、产品或服务发生重大变化或调整有关情况

□适用 √不适用

(7). 主要销售客户及主要供应商情况

A. 公司主要销售客户情况

√适用 □不适用

前五名客户销售额 49,482.95 万元，占年度销售总额 44.30%；其中前五名客户销售额中关联方销售额 0 万元，占年度销售总额 0%。

公司前五名客户

√适用 □不适用

单位：万元 币种：人民币

序号	客户名称	销售额	占年度销售总额比例(%)	是否与上市公司存在关联关系
1	客户一	25,450.68	22.78	否
2	客户二	8,386.80	7.51	否

3	客户三	5,564.75	4.98	否
4	客户四	5,331.26	4.77	否
5	客户五	4,749.46	4.25	否
合计	/	49,482.95	44.30	/

报告期内向单个客户的销售比例超过总额的 50%、前 5 名客户中存在新增客户的或严重依赖于少数客户的情形

适用 不适用

B. 公司主要供应商情况

适用 不适用

前五名供应商采购额 3,157.32 万元，占年度采购总额 26.16%；其中前五名供应商采购额中关联方采购额 0 万元，占年度采购总额 0%。

公司前五名供应商

适用 不适用

单位：万元 币种：人民币

序号	供应商名称	采购额	占年度采购总额比例 (%)	是否与上市公司存在关联关系
1	供应商一	1,038.72	8.61	否
2	供应商二	753.44	6.24	否
3	供应商三	530.34	4.39	否
4	供应商四	466.82	3.87	否
5	供应商五	368.00	3.05	否
合计	/	3,157.32	26.16	/

报告期内向单个供应商的采购比例超过总额的 50%、前 5 名供应商中存在新增供应商的或严重依赖于少数供应商的情形

适用 不适用

3. 费用

适用 不适用

单位：元

科目	本年数	上年同期数	变动比例%
销售费用	384,561,616.09	474,137,121.37	-18.89
管理费用	98,866,793.87	90,301,394.16	9.49
研发费用	238,490,518.55	230,786,026.09	3.34
财务费用	-11,156,321.84	-10,240,629.05	不适用

4. 现金流

适用 不适用

单位：元

科目	本年数	上年同期数	变动比例%
经营活动产生的现金	275,252,239.23	151,944,665.50	81.15

流量净额			
投资活动产生的现金流量净额	-410,174,552.81	-405,702,351.20	不适用
筹资活动产生的现金流量净额	80,671,044.53	39,696,297.46	103.22

(二) 非主营业务导致利润重大变化的说明

适用 不适用

(三) 资产、负债情况分析

适用 不适用

1. 资产及负债状况

单位：元

项目名称	本期期末数	本期期末数占总资产的比例 (%)	上期期末数	上期期末数占总资产的比例 (%)	本期期末金额较上期期末变动比例 (%)	情况说明
交易性金融资产	741,782,284.52	22.16	516,363,638.72	17.11	43.66	主要系报告期末到期理财产品增加所致
应收票据	14,093,091.71	0.42	6,119,602.32	0.20	130.29	主要系报告期银行承兑汇票增加所致
预付款项	8,782,042.81	0.26	15,911,758.95	0.53	-44.81	主要系报告期预付设备款减少所致
其他应收款	659,830.97	0.02	1,249,300.94	0.04	-47.18	主要系报告期收回应收退款所致
其他流动资产	11,730,599.96	0.35	22,841,720.94	0.76	-48.64	主要系报告期内待认证/抵扣进项税及预缴税费减少所致
其他权益工具投资	10,000,000.00	0.30			不适用	主要系报告期支付对外股权投资款所致
其他非流	46,500,000.00	1.39	22,000,000.00	0.73	111.36	主要系报

动金融资产						告期支付 对外股权 投资款所 致
长期待摊 费用	4,919,676.44	0.15	2,959,238.97	0.10	66.25	主要系装 修费待摊 支出增加 所致
短期借款	180,948,021.50	5.41	105,292,828.04	3.49	71.85	主要系银 行短期借 款增加所 致
应付票据	45,800,823.69	1.37	9,193,047.30	0.30	398.21	主要系报 告期内新 增开票增 加所致
一年内到 期的非流 动负债	2,933,333.33	0.09			不适用	主要系报 告期内新 增银行长 期借款一 年内偿还 部分
其他流动 负债	2,514,581.77	0.08	6,670,906.81	0.22	-62.31	主要系报 告期转 销项税 减少所 致
长期借款	39,600,000.00	1.18			不适用	主要系报 告期内新 增银行长 期借款所 致
递延所得 税负债	1,456,892.34	0.04	882,639.74	0.03	65.06	主要系报 告期内应 纳税暂时 性差异增 加所致
库存股	1,592,630.81	0.05	0.00	0.00	不适用	主要系报 告期内股 份回购所 致
专项储备	989,855.01	0.03	16,778.02	0.00	5,799.71	主要系本 期计提安 全生产费 所致

其他说明

无

2. 境外资产情况

□适用 √不适用

3. 截至报告期末主要资产受限情况

√适用 □不适用

单位：元

项目	报告期末账面价值	受限原因
货币资金	13,690,373.44	票据保证金
应收票据	9,276,405.14	票据池质押
应收款项融资	9,846,924.55	票据贴现

4. 其他说明

□适用 √不适用

(四) 行业经营性信息分析

√适用 □不适用

根据《国民经济行业分类和代码表》（GB/T4754-2017），公司所处行业属于“C 制造业”中“医药制造业（C27）”小类。根据中国证监会 2012 年颁布的《上市公司行业分类指引（2012 年修订）》，公司所处行业属于“医药制造业”（分类代码 C27）。

(1). 医药制造行业经营性信息分析

1. 行业和主要药(产)品基本情况

(1). 行业基本情况

√适用 □不适用

详情请参阅本章节之“二、报告期内公司所从事的主要业务、经营模式、行业情况及研发情况说明”之“（三）所处行业情况”。

行业政策情况

1、国家支持医药工业高质量发展

2022年1月30日，国家工业和信息化部等九部委联合发布《“十四五”医药工业发展规划》（以下简称《规划》），《规划》按照生命至上、创新引领、系统推进、开放合作的基本原则，提出了六项具体目标，分别为规模效益稳步增长、创新驱动转型成效显著、产业链供应链稳定可控、供应保障能力持续增强、制造水平系统提升和国际化发展全面提速，要求把创新作为推动医药工业高质量发展的核心任务，在国际化方面以更高水平参与国际产业分工协作，实现高质量引进来和高水平走出去。同时《规划》还分别就化学药、中药、生物药和医疗器械在创新产品研发和产业化技术提高方面明确提出鼓励发展的方向。《规划》的发布为医药企业创新发展和国际化等具有较好的指引作用，公司重点领域中肿瘤、心血管疾病和糖尿病领域，以及抗体、ADC技术等均明确列入关键核心技术强化攻关任务。

2023年8月，国务院常务会议审议通过《医药工业高质量发展行动计划（2023—2025年）》，会议强调，医药工业和医疗装备产业是卫生健康事业的重要基础，事关人民群众生命健康和高质量发展全局。要着力提高医药工业和医疗装备产业韧性和现代化水平，增强高端药品、关键技术和原辅料等供给能力，加快补齐我国高端医疗装备短板。要着眼医药研发创新难度大、周期长、投入

高的特点，给予全链条支持，鼓励和引导龙头医药企业发展壮大，提高产业集中度和市场竞争力。公司将通过战略引领、创新驱动、管理变革等措施加强高质量与差异化发展，提升市场竞争力。

2、一致性评价与药品集中带量采购

2017 年以来，仿制药质量和疗效一致性评价政策的实施，提高了我国仿制药质量。2023 年 9 月，CDE 发布《仿制药质量和疗效一致性评价受理审查指南（征求意见稿）》，提出“自第一家品种通过一致性评价后，三年后不再受理其他药品生产企业相同品种的一致性评价申请”，为一致性评价规定了时限，存量品种竞争格局有望逐步优化。

2017 年以来，药品带量采购工作已常态化推进，形成了国家、省级、跨省联盟采购协同推进的工作格局，采购覆盖面不断扩大，采购规则不断完善，9 批国家组织药品集中带量采购已经覆盖 374 种药品，平均降价超 50%，对仿制药成本控制要求持续提高。

2023 年 7 月，《深化医药卫生体制改革 2023 年下半年重点工作任务》中明确，将常态化开展药品和医用耗材集中带量采购，实现国家和省级集采药品数合计达到 450 个。带量采购工作地深入推进，将持续提升行业集中度，促进行业规模化发展，要求企业精益管理、提质增效。公司通过原料制剂一体化、产业链自主可控等优势，提高运营效率，不断推出新产品上市等策略保持在集中带量采购下的竞争力。

3、区域点数法总额预算（DIP）和按病种分值付费（DRG）相关政策

2021 年 11 月 26 日，国家医疗保障局印发了 DRG/DIP 支付方式改革三年行动计划，在总结 2019-2021 年 DRG/DIP 付费国家试点经验的基础上，提出从 2022 到 2024 年，全面完成 DRG/DIP 付费方式改革任务，推动医保高质量发展。到 2024 年底，全国所有统筹地区全部开展 DRG/DIP 付费方式改革工作，先期启动试点地区不断巩固改革成果；到 2025 年底，DRG/DIP 支付方式覆盖所有符合条件的开展住院服务的医疗机构，基本实现病种、医保基金全覆盖。同时国家医保局近年来还印发了多个关于 DIP 试点城市名单、DIP

技术规范和 DIP 病种目录库、DRG 付费国家试点专家组等配套的文件，DRG、DIP 付费将很快影响医保的支付方式，同时将影响和规范医生处方行为和临床医疗路径。基于此，公司加强以临床价值为导向进行产品组合布局，并加强企业的品牌建设。

4、以临床价值为导向、以患者为中心的创新药物研发

2021 年 11 月 15 日，国家药监局药审中心发布《以临床价值为导向的抗肿瘤药物临床研发指导原则》，强调落实以临床价值为导向，以患者为核心的研发理念，促进抗肿瘤药科学有序的开发。提出新药研发应以为患者提供更优的治疗选择为最高目标，当选择非最优的治疗作为对照时，即使临床试验达到预设研究目标，也无法说明试验药物可满足临床中患者的实际需要，或无法证明该药物对患者的价值。

2023 年 7 月，CDE 正式发布《以患者为中心的药物临床试验设计技术指导原则（试行）》、《以患者为中心的药物临床试验实施技术指导原则（试行）》、《以患者为中心的药物获益-风险评估技术指导原则（试行）》三份指导原则，以推动“以患者为中心”理念在药物研发的实践应用。

上述指导原则的发布，提高了创新审评门槛，引导企业避免同质化竞争。公司将始终坚持以患者为中心，聚焦核心领域，以临床价值为导向，加强差异化产品开发，更好地服务于患者与临床。

5、市场独占期相关政策

2022 年 5 月 9 日，国家药监局公开征求《中华人民共和国药品管理法实施条例（修订草案征求意见稿）》，鼓励儿童用药、罕见病用药的研制与创新，明确提出对批准上市的相关儿童新药和罕见病新药分别给予不超过 12 个月和不超过 7 年的市场独占期；同时，鼓励仿制药发展，对首个挑战专利成功并首个获批上市的化学仿制药，给予 12 个月的市场独占期；引导激励企业以临床需求为导向开展创新研发活动，发展高端仿制药，利好我国医药产业高质量发展。

6、创新药支付政策优化

2023 年 7 月，国家医保局公布《谈判药品续约规则》及《非独家药品竞价规则》，明确对达到 8 年的谈判药纳入常规目录管理；对未达 8 年的谈判药，连续协议期达到或超过 4 年的品种以简易方式续约或新增适应证触发降价的，降幅减半。在“保障基本”的前提下进一步支持创新。

2024 年 1 月，中共中央办公厅、国务院办公厅印发了《浦东新区综合改革试点实施方案（2023—2027 年）》，提出“依照有关规定允许生物医药新产品参照国际同类药品定价，支持创新药和医疗器械产业发展”。国内创新药定价机制将进一步完善，保障合理价格与创新回报。

2024 年 2 月，国家医保局发布了关于征求《关于建立新上市化学药品首发价格形成机制鼓励高质量创新的通知》意见的函，主旨是坚持药品价格由市场决定，更好发挥政府作用，整体提高新药挂网效率，支持高质量创新药品获得“与高投入、高风险相符的收益回报”。具体来看，新上市化学药品在申报挂网时，企业可根据医保部门发布的企业自评量表，从药学物质基础、临床价值等维度对申报药品开展自评，自评分数高的药品有望享受更充分的定价空间、更简便的审批流程，以及首发价格 1—5 年稳定期等政策支持。

创新药医保支付已从“灵魂砍价”到“鼓励创新”，随着多层次医保体系的逐步建立与完善，中国创新药支付环境将更好地助力中国创新药高质量发展。

7、县域医疗卫生共同体全面推开

2017 年，国务院办公厅印发《关于推进医疗联合体建设和发展的指导意见》，明确在县域主要组建医疗医共体，推动优质医疗资源向基层和边远贫困地区流动。

2019 年，国家卫生健康委启动紧密型县域医疗卫生共同体建设试点工作，重点围绕建设责任共同体、管理共同体、服务共同体、利益共同体，更好实现资源下沉和县域整体能力提升。

2023 年初，中共中央办公厅、国务院办公厅先后印发《关于进一步深化改革促进乡村医疗卫生体系健康发展的意见》、《关于进一步完善医疗卫生服务体系的意见》，提出加快构建紧密型县域医共体。

2023 年 12 月，国家卫健委联合 10 部门发布《关于全面推进紧密型县域医疗卫生共同体建设的指导意见》，要求到 2024 年 6 月底前，以省为单位全面推开紧密型县域医共体建设；到 2025 年底，紧密型县域医共体建设取得明显进展；到 2027 年底，紧密型县域医共体基本实现全覆盖。

县域医共体建设将促进基层医药市场扩容，给企业带来机会，并对现有竞争格局产生影响，公司将加强基层市场布局与产品开发。

8、常态化医药腐败治理，净化行业生态

2023 年 5 月，国家卫生健康委等十四部门发布关于印发 2023 年纠正医药购销领域和医疗服务中不正之风工作要点的通知，随后全国多地出台相关细则文件，影响持续扩大，医药反腐席卷行业。

2023 年 12 月，《中华人民共和国刑法修正案（十二）》通过，提到“在生态环境、财政金融、安全生产、食品药品、防灾救灾、社会保障、教育、医疗等领域行贿，实施违法犯罪活动的将从重处罚。”

2023 年 12 月，国家卫生健康委办公厅关于印发大型医院巡查工作方案（2023-2026 年度）的通知，重点巡查医药领域腐败问题集中整治工作。

我国医药腐败治理将常态化，有利于净化行业生态，同时给医药企业合规建设带来更高要求，企业需回归临床价值、聚焦产品创新、加快营销变革，构建合规基础上的系统性竞争力。

(2). 主要药（产）品基本情况

√适用 □不适用

按细分行业、治疗领域划分的主要药（产）品基本情况

√适用 □不适用

细分行业	主要治疗领域	药（产）品名称	注册分类	适应症或功能主治	是否处方药	是否属于中药保护品种（如涉及）	发明专利起止期限（如适用）	是否属于报告期内推出的新药（产）品	是否纳入国家基药目录	是否纳入国家医保目录	是否纳入省级医保目录
医药制造	麻醉镇痛	盐酸纳美芬注射液	原化药 6 类	用于完全或部分逆转阿片类药物的作用，包括由天然的或合成的阿片类药物引起的呼吸抑制	是	否	一种盐酸纳美芬注射液药物组合物及其制备方法（2015/7/8-2035/7/7）	否	否	是	是
医药制造	麻醉镇痛	盐酸纳洛酮注射液	原化药 6 类，已通过一致性评价	阿片类受体拮抗药	是	否	不适用	否	是	是	是
医药制造	麻醉镇痛	布洛芬注射液	化药 3 类	成人和 6 个月及以上儿科治疗轻至中度疼痛，发热退热	是	否	布洛芬注射液组合物及其制备方法（2010/9/27-2030/9/26）	否	否	是	是
医药制造	麻醉镇痛	依托考昔片	化药 4 类	骨关节炎急性期和慢性期的症状和体征	是	否	不适用	否	否	是	是
医药制造	心脑血管	富马酸比索洛尔片	原化药 6 类，已通过一致性评价	高血压、冠心病（心绞痛）	是	否	富马酸比索洛尔片剂组合物及其制备方法（2013/2/26-2033/2/25）；一种富马酸比索洛尔 I 晶型及其制备方法	否	是	是	是

							(2016/7/28-2036/7/27)				
医药制造	心脑血管	达比加群酯胶囊	化药 4 类	抗凝血药物	是	否	不适用	否	是	是	是
医药制造	抗肿瘤	伊班膦酸钠注射液	原化药 6 类, 已通过一致性评价	绝经后骨质疏松症, 恶性肿瘤溶骨性骨转移引起的骨痛, 预防乳腺癌骨转移, 高钙血	是	否	一种测定双膦酸单钠盐化合物中钠离子含量的方法 (2012/5/2-032/5/1); 一种伊班膦酸钠注射液组合物及其制备方法 (2013/5/16-2033/5/15)	否	否	是	是
医药制造	抗肿瘤	乌苯美司胶囊	原化药 6 类, 已申报一致性评价	配合化疗、放疗及联合应用于白血病、多发性骨髓瘤、骨髓增生异常综合症及造血干细胞移植后, 以及其它实体瘤患者	是	否	一种乌苯美司胶囊药物组合物及其制备方法 (2013.12.10-2033.12.09); 一种高纯度乌苯美司的制备方法 (2016.08.01-2036.07.31)	否	否	否	否
医药制造	消化	注射用复方甘草酸苷	原化药 5 类	慢性肝病, 改善肝功能异常	是	否	一种注射用复方甘草酸苷药物组合物及其制备方法 (2014/3/27-	否	否	是	是

							2034/3/26)				
--	--	--	--	--	--	--	------------	--	--	--	--

报告期内主要药品新进入和退出基药目录、医保目录的情况

适用 不适用

报告期内主要药品在药品集中招标采购中的中标情况

适用 不适用

情况说明

适用 不适用

按治疗领域或主要药（产）品等分类划分的经营数据情况

适用 不适用

单位：万元 币种：人民币

治疗领域	营业收入	营业成本	毛利率(%)	营业收入比上年增减(%)	营业成本比上年增减(%)	毛利率比上年增减(%)	同行业同领域产品毛利率情况
麻醉镇痛类	36,833.90	4,703.94	87.23	33.50	32.10	增加 0.14 个百分点	85.22%
心脑血管类	36,986.63	9,051.71	75.53	3.59	3.17	增加 0.1 个百分点	83.54%
抗肿瘤类	9,829.94	1,969.75	79.96	-64.37	-7.30	减少 12.34 个百分点	91.82%
其他类	27,919.23	6,487.01	76.77	6.96	26.39	减少 3.57 个百分点	/

情况说明

适用 不适用

- 1) 麻醉镇痛类治疗领域同行业同领域产品毛利率数据来源于江苏恒瑞医药股份有限公司 2023 年年度报告中镇痛麻醉类产品的毛利率；
- 2) 心血管类治疗领域同行业同领域产品毛利率数据来源于北京福元医药股份有限公司 2023 年年度报告中心血管类产品的毛利率；
- 3) 抗肿瘤类治疗领域同行业同领域产品毛利率数据来源于江苏恒瑞医药股份有限公司 2023 年年度报告中的抗肿瘤类产品的毛利率。

2. 公司药（产）品研发情况

(1). 研发总体情况

√适用 □不适用

公司始终坚持创新引领企业发展，以仿促创、仿创结合，聚焦麻醉镇痛、心脑血管、抗肿瘤等核心领域和潜力靶点，保持高比例研发投入打造核心竞争优势，已逐渐从打造细分领域有特色、有竞争格局的差异化立项原则，向聚焦重点领域不断打造有技术、政策壁垒、有特色和高端、复杂制剂转变。近三年，公司研发投入占当年营业收入的比例均在 20% 以上，公司高比例的研发投入也逐渐进入收获期。本报告期内，自主研发化学 1 类新药 1 个正在开展 III 期临床试验，1 个生物 1 类新药进入 Ib/II 期临床试验，2 个小分子创新药其中 EP-0108 胶囊 IND 申请获临床默示许可，EP-0146 片于 2024 年 1 月 IND 申请获临床默示许可；新获得重酒石酸去甲肾上腺素注射液、甲硫酸新斯的明注射液、布洛芬注射液盐酸纳美芬注射液（美国 ANDA）等 11 个高端仿制药生产批件；新获得包括重酒石酸去甲肾上腺素、甲硫酸新斯的明、酒石酸布托啡诺、罗替高汀、盐酸纳美芬在内的 8 个国内外原料药批准生产；同时，提交国内外制剂注册申请（含临床申请）、原料药备案登记 30 余个，新获得国内外专利授权 21 个。主要在研项目按计划推进并取得阶段性成果。

(2). 主要研发项目基本情况

√适用 □不适用

研发项目（含一致性评价项目）	药（产）品名称	注册分类	适应症或功能主治	是否处方药	是否属于中药保护品种（如涉及）	研发（注册）所处阶段
EP-9001A	EP-9001A 单抗注射液	生物药 1 类	麻醉镇痛	是	否	进入 Ib/II 期临床试验
SH1202	硫酸吗啡盐酸纳曲酮缓释胶囊	化药 2 类	麻醉镇痛	是	否	临床研究
EP-0009XR	氨酚羟考酮缓释片	化药 2 类	麻醉镇痛	是	否	临床研究

苯磺酸瑞马唑仑冻干	苯磺酸瑞马唑仑冻干	化药 4 类	麻醉镇痛	是	否	已提交注册申请
EP-0153I+EP-0153A	EP-0153I+EP-0153A	化药 2 类	麻醉镇痛	是	否	临床前研究
EP-0112T	/	美国 ANDA	麻醉镇痛	是	否	药学研究
EP-0130I	盐酸麻黄碱注射液	化药 3 类	麻醉镇痛	是	否	药学研究
EP-0066OS+EP-0066A	/	化药 3 类	麻醉镇痛	是	否	药学研究
EP-0102T+EP-0102A	吡哌布芬片+原料药	化药 3 类	心脑血管	是	否	已提交注册申请
EP-0047T+EP-0047A	达可替尼片+原料药	化药 4 类	抗肿瘤	是	否	已提交注册申请
CX1001	优格列汀片+原料药	化药 1 类	糖尿病	是	否	III 期临床试验中（完成全部受试者临床观察和数据清理）
EP-0092I+EP-0092A	Nicardipine 盐酸尼卡地平注射液+原料	美国 ANDA	心脑血管	是	否	已提交注册申请
EP-0105T	贝前列素钠片	化药 4 类	心脑血管	是	否	已提交注册申请
EP-0123I	布美他尼注射液+原料	化药 3 类	心脑血管	是	否	已提交注册申请
EP-0087T+EP-0087A	磷酸芦可替尼片+原料	化药 4 类	抗肿瘤	是	否	已提交注册申请
EP-0076T+EP-0076A	阿帕他胺片+原料	化药 4 类	抗肿瘤	是	否	已提交注册申请
EP-0071T	复方甘草酸苷片	化药 4 类	消化	是	否	已提交注册申请
EP-0097T+EP-0097A	奥沙西洋片+原料	化药 3 类	神经系统	是	否	已提交注册申请

(3). 报告期内呈交监管部门审批、通过审批的药（产）品情况

√适用 □不适用

A. 报告期内通过审批的药（产）品情况

序号	产品名称	注册分类	功能主治.适应症	进展情况	批准日期
1	艾司奥美拉唑镁肠溶干混悬剂	化药 3 类	胃食管反流病 —反流性食管炎的治疗 —已经治愈的食管炎患者预防复发的长期治疗	批准生产	2023.04.17

			<p>—胃食管反流病的症状控制 与适当的抗菌疗法联合用药根除幽门螺杆菌。并且 —愈合与幽门螺杆菌相关的十二指肠溃疡 —预防与幽门螺杆菌相关的消化性溃疡复发 需要持续非甾体抗炎药（NSAID）治疗的患者 —与使用 NSAID 治疗相关的胃溃疡治疗</p>		
2	盐酸阿罗洛尔片	化药 4 类	<p>原发性高血压（轻度-中度） 心绞痛 心动过速性心律失常 原发性震颤</p>	批准生产	2023.06.30
3	甲硫酸新斯的明注射液	化药 3 类	<p>抗胆碱酯酶药 手术结束时拮抗非去极化肌肉松弛药的残留肌松作用 重症肌无力 手术后功能性肠胀气及尿潴留等</p>	批准生产	2023.06.30
4	阿立哌唑口服溶液	化药 3 类	用于 13~17 岁青少年和成人的精神分裂	批准生产	2023.08.01
5	拉考沙胺口服溶液	化药 4 类	用于 4 岁及以上癫痫患者部分性发作的联合治疗	批准生产	2023.10.12
6	重酒石酸去甲肾上腺素注射液	化药 3 类	<p>用于治疗急性心肌梗死、体外循环等引起的低血压； 对血容量不足所致的休克、低血压或嗜铬细胞瘤切除术后的低血压，急救时补充血容量的辅助治疗； 椎管内阻滞时的低血压及心跳骤停复苏后血压维持</p>	批准生产	2023.10.18
7	盐酸多巴胺注射液	化药 3 类	<p>适用于心肌梗死、创伤、内毒素败血症、心脏手术、肾功能衰竭、充血性心力衰竭等引起的休克综合征； 补充血容量后休克仍不能纠正者，尤其有少尿及周围血管阻力正常或较低的休克 洋地黄和利尿剂无效的心功能不全</p>	批准生产	2023.10.24
8	马来酸依那普利口服溶液	化药 3 类	<p>高血压； 症状性心力衰竭； 无症状性左心室功能障碍(射血分数≤35%)</p>	批准生产	2023.10.27

9	布洛芬注射液	化药 3 类	用于早产新生儿动脉导管未闭	批准生产	2023.11.14
10	盐酸纳美芬注射液	美国 ANDA	用于完全或部分逆转阿片类药物的作用，包括由天然或合成阿片类药物引起的呼吸抑制，或用于已知或疑似的阿片类药物过量。	批准生产	2023.11.16
11	盐酸多巴酚丁胺注射液	化药 3 类	用于器质性心脏病时心肌收缩力下降引起的心力衰竭，包括心脏直视手术后所致的低排血量综合征，作为短期支持治疗	批准生产	2023.12.13
12	格隆溴铵口服溶液	化药 3 类	3-16 岁儿童.青少年神经系统疾病相关慢性严重流涎症状（例如脑瘫）	批准临床	2023.3.22
13	EP-0108 胶囊	化药 1 类	血液瘤	批准临床	2023.12.15
14	盐酸纳美芬	美国 DMF	/	可参引	2023.3.25
15	阿瑞匹坦	原料药	/	转 A	2023.3.29
16	重酒石酸去甲肾上腺素	原料药	/	转 A	2023.4.6
17	甲硫酸新斯的明	原料药	/	转 A	2023.6.5
18	盐酸阿罗洛尔	原料药	/	转 A	2023.6.28
19	罗替高汀	CEP	/	获批	2023.8.25
20	甲磺酸仑伐替尼	原料药	/	转 A	2023.11.3
21	酒石酸布托啡诺	原料药	/	转 A	2023.12.26

B.报告期内呈交监管部门（国内）审批的产品情况

序号	产品名称	注册分类	进展情况
1	EP-0108 胶囊	化药 1 类	申报临床：已获临床批件
2	EP-0146 片	化药 1 类	申报临床：2024 年 1 月已获临床批件
3	水合氯醛口服溶液	化药 2.2 类	申报生产
4	枸橼酸钾缓释片	化药 3 类	申报上市：审评中
5	布美他尼注射液	化药 3 类	申报上市：审评中
6	水合氯醛灌肠剂	化药 3 类	申报上市：审评中
7	注射用盐酸兰地洛尔	化药 3 类	申报上市：审评中
8	二羟丙茶碱注射液	化药 3 类	申报上市：审评中
9	达可替尼片	化药 4 类	申报上市：审评中
10	奥卡西平口服混悬液	化药 4 类	申报上市：审评中
11	贝前列素钠片	化药 4 类	申报上市：审评中
12	磷酸芦可替尼片	化药 4 类	申报上市：审评中
13	马来酸氟伏沙明片	化药 4 类	申报上市：审评中
14	注射用苯磺酸瑞马唑仑	化药 4 类	申报上市：审评中
15	注射用维库溴铵	化药 4 类	申报上市：审评中
16	阿昔替尼片	化药 4 类	申报上市：审评中
17	磷酸芦可替尼	原料药	申报上市：审评中

18	奥沙西洋	原料药	申报上市：审评中
19	阿昔替尼	原料药	申报上市：审评中
20	布美他尼	原料药	申报上市：审评中
21	盐酸咪达唑仑	原料药	申报上市：审评中
22	盐酸贝尼地平	原料药	申报上市：审评中
23	盐酸兰地洛尔	原料药	申报上市：审评中
24	精氨酸培哌普利	原料药	申报上市：审评中
25	钆布醇	原料药	申报上市：审评中
26	富马酸伏诺拉生	原料药	申报上市：审评中
27	依托考昔（I 晶型）	原料药	申报上市：审评中

C.报告期内呈交监管部门（国外）审批的产品情况

序号	产品名称	国家.地区	申报类别	申请编号	进展情况
1	EP-0146 片	美国	IND	169962	2024 年 1 月批准临床，审评中
2	赛洛多辛原料	美国	DMF	38565	等待审评
3	罗替高汀原料	美国	DMF	38363	等待审评
4	弗雷拉纳原料	美国	VMF	6509	等待审评
5	马罗匹坦游离碱	欧洲	ASMF	未申请*	审评中

注*马罗匹坦游离碱是通过 DCP 程序递交，ASMF 号申请是非强制的。

(4). 报告期内主要研发项目取消或药（产）品未获得审批情况

√适用 □不适用

序号	项目名称	注册分类	适应症/功能主治	申报企业	所处阶段	取消原因
1	CX3002 片+原料药	化药 1 类	拟用于预防急性深静脉血栓形成	苑东生物	终止	CX3002 为公司与亚太药业合作研发项目，已完成 I 期临床试验，项目临床工作推进由亚太药业主导负责，目前亚太药业已决定终止对该项目的研发，公司基于对当前宏观经济及行业环境、该产品市场竞争格局、产品疗效等方面进行研判，也决定终止 CX3002+原料药的研发。
2	EP-0093I+EP-0093A	化药 1 类	拟用于手术后中重度急性疼痛	苑东生物	终止	目前该项目尚处于临床前研究阶段，基于对该靶点竞争格局、未来的商业价值和市场销售情况进行全面、谨慎的分析及评估，并结合公司战略经营规划综合考虑决定终止对该项目的研究及开发。

(5). 研发会计政策

√适用 □不适用

内部研究开发项目的支出，区分为研究阶段支出和开发阶段支出。划分研究阶段和开发阶段的标准：为获取新的技术和知识等进行的有计划的调查阶段，应确定为研究阶段，该阶段具有计划性和探索性等特点；在进行商业性生产或使用前，将研究成果或其他知识应用于某项计划或设计，以生产出新的或具有实质性改进的材料、装置、产品等阶段，应确定为开发阶段，该阶段具有针对性和形成成果的可能性较大等特点。

内部研究开发项目研究阶段的支出，于发生时计入当期损益。内部研究开发项目开发阶段的支出，同时满足下列条件的，确认为无形资产：(1)完成该无形资产以使其能够使用或出售在技术上具有可行性；(2)具有完成该无形资产并使用或出售的意图；(3)无形资产产生经济利益的方式，包括能够证明运用该无形资产生产的产品存在市场或无形资产自身存在市场，无形资产将在内部使用的，可证明其有用性；(4)有足够的技术、财务资源和其他资源支持，以完成该无形资产的开发，并有能力使用或出售该无形资产；(5)归属于该无形资产开发阶段的支出能够可靠地计量。如不满足上述条件的，于发生时计入当期损益；无法区分研究阶段支出和开发阶段支出的，将发生的研发支出全部计入当期损益。

针对自行开发的创新药及生物药，本公司将临床Ⅲ期开始或取得临床Ⅲ期试验批件之前的阶段，界定为研究阶段，发生的研发支出于发生时全部费用化，计入当期损益；临床Ⅲ期开始或取得临床Ⅲ期试验批件之后至获取药品注册批件之时的阶段，界定为开发阶段，该阶段的支出予以资本化。针对自行开发的仿制药，公司将全部阶段的研发支出全部费用化，计入当期损益。

(6). 研发投入情况

同行业比较情况

√适用 □不适用

单位：万元 币种：人民币

同行业可比公司	研发投入金额	研发投入占营业收入比例 (%)	研发投入占净资产比例 (%)	研发投入资本化比重 (%)
海思科	95,801.12	31.77	31.56	53.55
普洛药业	53,459.98	5.07	9.70	0.31
恩华药业	49,538.35	11.52	8.81	8.30
普利制药	53,855.20	29.81	19.22	51.16
同行业平均研发投入金额				63,163.66
公司报告期内研发投入占营业收入比例 (%)				22.03
公司报告期内研发投入占净资产比例 (%)				9.45
公司报告期内研发投入资本化比重 (%)				3.09

注：

- 1、以上所引用同行业可比公司研发数据为 2022 年度报告数据；
- 2、同行业平均研发投入金额为 4 家同行业公司的算术平均数。

研发投入发生重大变化以及研发投入比重、资本化比重合理性的说明

适用 不适用

主要研发项目投入情况

适用 不适用

单位：万元 币种：人民币

研发项目	研发投入金额	研发投入费用化金额	研发投入资本化金额	研发投入占营业收入比例（%）	本期金额较上年同期变动比例（%）	情况说明
EP-9001A	413.01	413.01		0.37	-49.38	不同研发阶段费用不同
SH1202	607.85	607.85		0.54	128.76	不同研发阶段费用不同
EP-0009XR	337.18	337.18		0.30	45.64	不同研发阶段费用不同
EP-0049I+EP-0049A	155.41	155.41		0.14	-86.64	不同研发阶段费用不同
EP-0130I	112.87	112.87		0.10	127.61	不同研发阶段费用不同
EP-0066OS+EP-0066A	295.01	295.01		0.26	-50.74	不同研发阶段费用不同
EP-0102T+EP-0102A	97.57	97.57		0.09	-87.63	不同研发阶段费用不同
EP-0047T+EP-0047A	179.94	179.94		0.16	-68.75	不同研发阶段费用不同
CX1001	759.7		759.7	0.68	-77.89	不同研发阶段费用不同
EP-0092I+EP-0092A	211.18	211.18		0.19	-37.30	不同研发阶段费用不同
EP-0153I+EP-0153A	221.9	221.9		0.20		不同研发阶段费用不同
EP-0112T	64.78	64.78		0.06	-19.38	不同研发阶段费用不同
EP-0105T	262.15	262.15		0.23	-60.75	不同研发阶段费用不同
EP-0123I	188.77	188.77		0.17	-57.20	不同研发阶段费用不同

EP-0087T+EP-0087A	282.01	282.01		0.25	-46.40	不同研发阶段费用不同
EP-0076T+EP-0076A	462.03	462.03		0.41	-8.32	不同研发阶段费用不同
EP-0071T	48.96	48.96		0.04	-91.46	不同研发阶段费用不同
EP-0097T+EP-0097A	426.86	426.86		0.38	15.31	不同研发阶段费用不同

3. 公司药（产）品销售情况

(1). 主要销售模式分析

√适用 □不适用

有关公司主要销售模式的分析请见“第三节 管理层讨论与分析”之“二、报告期内公司所从事的主要业务、经营模式、行业情况及研发情况说明”之“（二）主要经营模式”。

(2). 销售费用情况分析

销售费用具体构成

√适用 □不适用

单位：万元 币种：人民币

具体项目名称	本期发生额	本期发生额占销售费用总额比例（%）
推广服务费	31,392.58	81.63
职工薪酬	5,889.11	15.31
差旅费	621.73	1.62
业务招待费	207.00	0.54
办公费	202.90	0.53
折旧摊销费	25.82	0.07
其他费用	117.01	0.30
合计	38,456.16	100.00

同行业比较情况

适用 不适用

单位：万元 币种：人民币

同行业可比公司	销售费用	销售费用占营业收入比例（%）
海思科	113,615.83	37.68
海辰药业	26,870.57	51.04
恩华药业	165,485.39	38.50
普利制药	35,065.36	19.41
公司报告期内销售费用总额		38,456.16
公司报告期内销售费用占营业收入比例（%）		34.42

注：以上所引用同行业公司销售费用相关数据为 2022 年度报告数据。

销售费用发生重大变化以及销售费用合理性的说明

适用 不适用

4. 其他说明

适用 不适用

(五) 投资状况分析**对外股权投资总体分析**

√适用 □不适用

单位：元 币种：人民币

报告期投资额（元）	上年同期投资额（元）	变动幅度
34,500,000.00	46,500,000.00	-26.00%

注：

- 1、公司报告期对外股权投资额以实际出资额为准，不含对子公司的投资。
- 2、报告期内投资额 3,450 万；作为有限合伙人向珠海横琴任君君睿创业投资合伙企业（有限合伙）实际出资 150 万（认缴出资 1,000 万，占其注册资本 19.99%，累计出资 850 万）、向凯斯艾生物科技（苏州）有限公司实际出资 1,500 万（占其注册资本 3.37%）、向成都市松禾医健创业投资合伙企业（有限合伙）实际出资 800 万元（认缴出资 2,000 万，占其注册资本 10%）、向上海超阳药业有限公司实际出资 1,000 万（占其注册资本 14.29%）。

1. 重大的股权投资

□适用 √不适用

2. 重大的非股权投资

□适用 √不适用

3. 以公允价值计量的金融资产

√适用 □不适用

单位：万元 币种：人民币

资产类别	期初数	本期公允价值变动损益	计入权益的累计公允价值变动	本期计提的减值	本期购买金额	本期出售/赎回金额	其他变动	期末数
私募基金	700.00				950			1,650.00
信托产品	6.95					0.36		6.59

其他	53,129.41	1,456.66			324,047.29	300,461.72		78,171.64
合计	53,836.36	1,456.66			324,997.29	300,462.08		79,828.23

证券投资情况

适用 不适用

衍生品投资情况

适用 不适用

4. 私募股权投资基金投资情况

适用 不适用

单位：万元 币种：人民币

私募基金名称	投资协议签署时点	投资目的	拟投资总额	报告期内投资金额	截至报告期末已投资金额	参与身份	报告期末出资比例(%)	是否控制该基金或施加重大影响	会计核算科目	是否存在关联关系	基金底层资产情况	报告期利润影响	累计利润影响
珠海横琴任君君睿创业投资合伙企业(有限合伙)	2022年1月	主要投资于生物医药行业领域	1,000.00	150.00	850.00	有限合伙人	85.00	否	其他非流动资产	否	股权投资	0	0
成都市松禾医健创业投资合伙企业	2023年6月	主要投资于生物医药	2,000.00	800.00	800.00	有限合伙人	40.00	否	其他非流动资产	否	股权投资	0	0

(有限合伙)		药行业领域											
合计	/	/	3,000.00	950.00	1,650.00	/	/	/	/	/	/	0	0

其他说明

无

5. 报告期内重大资产重组整合的具体进展情况

适用 不适用

(六) 重大资产和股权出售

适用 不适用

(七) 主要控股参股公司分析

适用 不适用

单位：万元 币种：人民币

公司名称	主营业务	注册资本	持股比例 (%)	总资产	净资产	营业收入	净利润
四川青木制药有限公司	原料药的生产、销售，医药产品研发及技术转让，经营进出口业务	9,000	100	33,100.16	28,191.30	19,224.66	3,798.28
西藏润禾药业有限公司	化学药制剂、化学原料药销售	1,200	100	29,843.82	6,420.57	73,120.54	4,083.56
四川阳光润禾药业有限公司	化学药制剂、化学原料药销售；货物及技术进出口贸易	2,000	100	4,547.95	3,509.66	7,749.19	223.01
成都硕德药业有限公司	药品生产与销售；药品、货物、技术进出口业务；第三类医疗器械经营；第二类医疗器械销售、医学研究和试验发展；生物技术开	85,000	100	105,976.05	82,046.95	9,902.86	-1,926.69

	发服务；医药技术咨询与技术转让						
成都优洛生物科技有限公司	生物技术开发、技术咨询、技术服务、技术转让；医学研究与试验发展	20,000	100	15,962.67	15,877.39	7.55	-689.67
优洛生物（上海）有限公司	生物科技、医药科技领域内的技术服务、技术开发、技术咨询、技术交流、技术转让、技术推广；医学研究和试验发展；非居住地房地产租赁	12,000	100	9,422.67	9,139.23	37.02	-1,453.00
苑东生物投资管理（上海）有限公司	一般项目：以自有资金从事投资活动；投资管理	50,000	100	3,310.12	3,309.70	0.00	-0.30
上海苑化医药科技有限公司	技术服务、技术开发、技术咨询、技术交流、技术转让、技术推广；化工产品销售（不含许可类化工产品）	2,000	100	1,037.30	885.59	449.81	-414.41
成都苑东大药房有限公司	药品零售	50	100	19.48	15.39	0.86	-8.61

（八）公司控制的结构化主体情况

适用 不适用

六、公司关于公司未来发展的讨论与分析

(一) 行业格局和趋势

√适用 □不适用

从全球来看，医药需求提升、创新技术突破、新产品上市等因素将推动行业中长期呈现持续增长趋势。据 IQVIA 预测，预计到 2028 年，全球药品市场将达到 2.3 万亿美元，年复合增长率为 5-8%，其中，发展中国家市场的增速将高于发达国家市场。从治疗领域来看，肿瘤、免疫、糖尿病领域市场规模最大；肥胖、肿瘤领域预计增长最快；疼痛领域未来五年保持稳定增长，复合增长率为 4-7%，预计到 2028 年市场规模达到 500 亿美元。从技术领域来看，全球生物药支出继续保持增长。到 2028 年，预计全球生物药支出预计将达到 8920 亿美元，约占全球药物总支出的 39%。此外，全球并购整合活动回升。全球利率持续高企，生物技术公司遭遇资本寒冬，叠加大型跨国药企专利悬崖焦虑，2023 年全球并购整合活动回升；与此同时，医药产业全球化融合化发展是必然趋势。

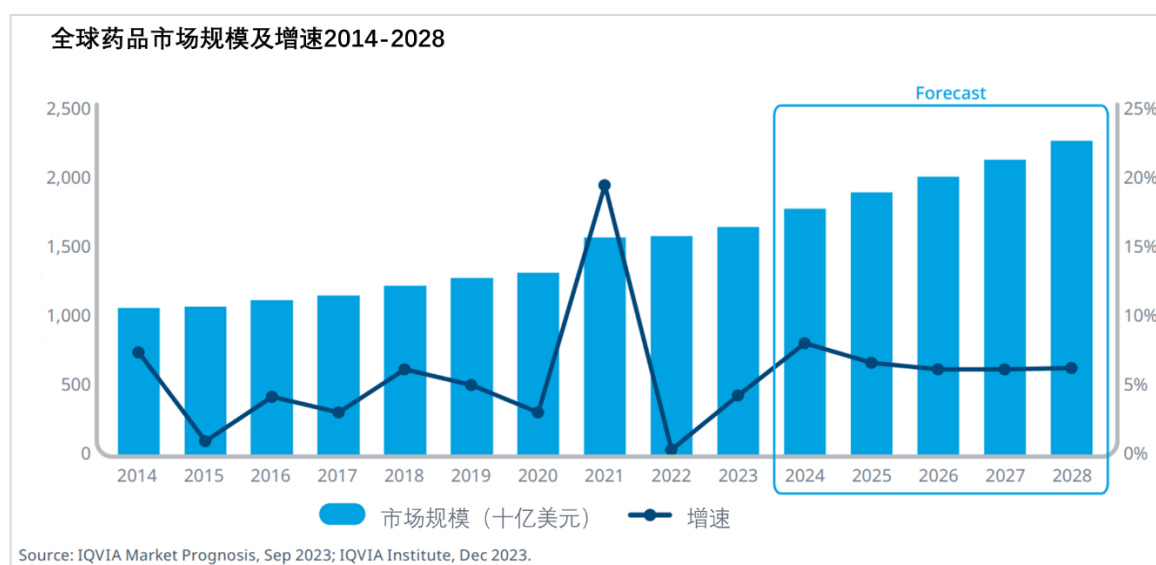
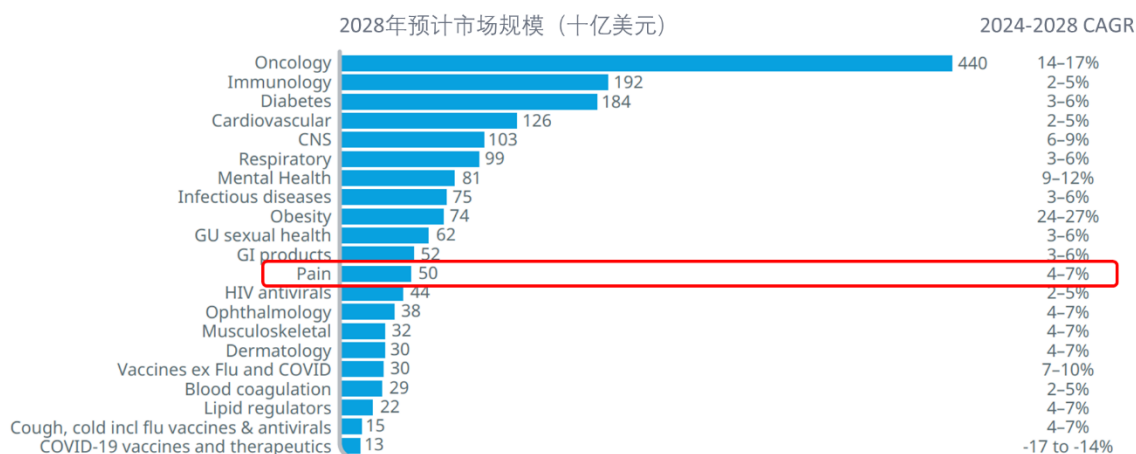


图 4 全球药品市场规模及增速

TOP 20 治疗领域2028市场规模及增速预测



Source: IQVIA Forecast Link, IQVIA Institute, Dec 2023.

图 5 TOP20 治疗领域 2028 市场规模及增速预测

从国内来看，十八大以来，我国把人民健康放在优先发展的战略地位，人口老龄化加速、消费升级等推动医药需求不断提升。据 IQVIA 预测，中国药品市场已从 2014 年的 1030 亿美元上升到 2023 年的 1630 亿美元，预计到 2028 年达到 1970 亿美元，年复合增长率达 3.8%，中国是全球第二大医药市场。随着我国系列鼓励创新的政策实施、医保支付环境的优化及医共体建设持续推进等，国内医药产业在创新实力和发展质量等方面呈现出了新的特点。

1、创新实力方面，中国是全球最具活力和潜力的医药创新中心之一。过去五年，中国创新药市场规模快速增长，其市场占比已从 2014 年的 20% 上升到了 2023 年的 29%，未来五年创新药复合增长率将达 7.5%。得益于近年来系列鼓励创新的政策实施、医保支付环境的优化，本土药企加快创新发展，已有越来越多的创新药产品由本土药企推出，据 IQVIA 数据，中国创新药管线已跃居全球第二，仅次于美国；中国创新药如抗体偶联药物等领域与国际大型药企达成合作，部分创新药产品海外商业化取得成功，中国药企在全球医药创新中的参与度与参与质量明显提升，本土创新走向世界。

2、发展质量方面，头部企业竞争力进一步增强、产业协作增加。国家系列政策致力于提高医药产业集中度和市场竞争力，近年来，我国百强门槛持续提升，2022 年百强门槛提升至 33.9 亿元，与 2021 年相比提高了 8.0%，头部企业竞争力持续提高；产业协作增强，企业之间、校企之间的合作研发、产品 BD、并购等外延式发展将常态化发展。

3、**疾病谱方面，中国慢病诊疗需求不断提升。**中国已步入中度老龄化社会。国家统计局数据显示，2023 年末，60 岁及以上人口 29697 万人，占全国人口的 21.1%，其中 65 岁及以上人口 21676 万人，占全国人口的 15.4%，慢病诊疗需求巨大，据《中国卫生健康统计年鉴》统计，2018 年，15~24 岁人口的慢性病患者率为 36.6%，65 岁及以上的慢性病患者率为 623.3%，后者是前者的 17 倍。米内网数据显示，2021 年中国三大终端六大市场慢病药销售规模超 4000 亿元，随着“银发经济”的发展，慢特病用药目录、长处方等政策红利释放，慢病用药市场将持续增长。

4、**市场格局方面，基层市场将持续扩容。**随着国家大力促进优质医疗资源扩容与区域均衡布局，医共体建设持续推进，县医院服务能力提升，带动基层医疗服务能力进一步提升，基层肿瘤防治、慢病管理、麻醉疼痛诊疗、重症监护等领域将进一步扩容，同时将对现有医药企业竞争格局产生影响。

(二) 公司发展战略

√适用 □不适用

公司坚持“以产品为主导、研发营销双驱动、国际化促发展、资本助力创新、专业化为保障、效能致胜”的战略指导思想，专注生物医药产业，聚焦麻醉镇痛、心脑血管、抗肿瘤等重大疾病领域，以全球化视野前瞻性布局产品管线、整合内外资源，加速满足临床未被满足的需求，高效推进公司创新可持续发展，致力于成为全球麻醉镇痛领域领军企业。

公司战略定位上坚持以高端仿制药为基础、小分子创新药为重点、生物药谋发展，在发展路径上不断构建技术、政策壁垒，形成优势和差异化。

(三) 经营计划

√适用 □不适用

2024 年，公司将持续坚持创新引领企业发展，以“聚焦战略重点，借力资本赋能，勇于变革创新，提升组织效能”为主要经营思路，推动各个业务板块达成预期经营目标，重点做好以下几个方面工作：

1、研发创新

公司将进一步强化产品开发和平台建设，聚焦麻醉镇痛、心脑血管、抗肿瘤、内分泌等重点领域，打造特色研发，通过加强研发体系建设、顶尖人才引进、技术平台深化等措施，构建技术壁垒、专利壁垒，不断推出技术含量高、安全、疗效确切的高端化学药和生物药，持续提升公司差异化竞争优势。

在高端仿制药方面，持续加快研发速度，推进首仿品种，布局具有技术壁垒和政策壁垒的高端化学药及特药，以较高的迭代能力和差异化取胜，力争完成酒石酸布托啡诺注射液、盐酸纳布啡注射液、注射用尼可地尔、复方甘草酸苷片、比索洛尔氨氯地平片、盐酸丙卡特罗口服溶液等不低于 10 个产品获批上市；力争完成盐酸麻黄碱注射液等不低于 10 个新产品申报上市。

在小分子新药方面，除继续按计划推进 1 类小分子创新药优格列汀片 III 期临床试验外，重点加快推进 2 类新药氨酚羟考酮缓释片、硫酸吗啡盐酸纳曲酮缓释胶囊完成临床研究并申报生产，完成 2 类新药 EP-0153I、Ep-0170 (I) +EP-0170 (II) 申报临床，加大 2 类改良新药的立项开发。

在生物药方面，以抗体技术和生物偶联技术为主，聚焦抗肿瘤、麻醉镇痛和免疫类疾病领域潜力靶点，寻求差异化优势，丰富产品线布局，确保 1 类生物药 EP-9001A 注射液 Ib/II 期临床试验顺利推进。

2、市场营销

2024 年公司将重点从强化营销组织运营和团队能力建设、加快推进互联网药品销售渠道拓展、调整和优化营销中心组织架构三方面着手，推动公司产品快速实现商业价值最大化。

(1) 在强化营销组织运营和团队能力建设方面，提高医学驱动与产品策划能力，加强市场推广工作的系统性，进一步提升组织效能和人均效能；加强渠道下沉，开拓空白市场，提升产品覆盖率；强化市场准入工作，建立适应各类集采与价格联动的市场准入体系，积极组织参与国家药品集中采购、省级和省际药品集采，持续提升重点产品覆盖和市场占有率，提升苑东品牌；提升招商团队营销管控能力、商销团队区域纵深拓展能力、零售 KA 团队的市场开发能力、推广团队品牌建设能力等。

(2) 在加快推进互联网药品销售渠道建设方面，依托苑东大药房、京东旗舰店、美团旗舰店（线上）等，加快推进互联网药品销售渠道建设。

(3) 在调整和优化营销架构方面，新建麻痛事业部，围绕公司战略管线麻醉镇痛相关产品，提升专业化推广能力，根据产品特性充分开发产品市场潜力，快速推动新产品的商业化进程；新建零售事业部，进一步加强二终端的覆盖，尤其是百强连锁，提升口服产品在二终端的品牌影响力；同时，也将依据现有产品结构、产品准入情况等因素优化部分人员，以提升组织效能。

另外，在特色原料药销售方面，公司将进一步加强国内和国际原料药销售团队的市场开拓能力；同时，加强特色原料药与 CDMO 的业务合作，积极推行合作研发模式，确保公司原料药销售规模持续增长。

3、加快推进国际化战略实施

2024 年公司将重点加强国际化市场的拓展与开发，重点完成盐酸纳美芬注射液和盐酸尼卡地平注射液的客户签约，扩大市场覆盖；加快推进富马酸比索洛尔、非罗考昔、盐酸纳美芬、罗替高汀等已通过欧盟、日本或美国 FDA 认证的原料药国际市场开拓。完善药品质量管理体系与物流体系，确保药品质量与供货。同时加快国际化鼻喷剂、预充针等产品管线开发和布局，持续打造在全球范围有竞争优势的特色产品，形成良好的产品迭代。

4、资本助力创新

2024 年，公司将继续以全球化视野，以未满足的临床需求为核心，通过外部引进、合作开发、投资并购等多种方式，面向全球引进符合公司战略规划的原创新技术或产品，加快创新药 license in 的步伐，持续丰富和提升公司产品和技术储备。同时，对于具有较大价值的自研品种，加快推动国外权益转让或合作开发，助力公司创新发展和业绩可持续稳定增长。

5、供应链管理和安全生产

公司始终将按质、按量保障上市产品的生产和供应作为经营的基础，进一步强化生产计划、过程管理以满足产品产能提升后的生产要求；做好质量管控，严控产品质量；做好安全生产管理，进一步强化 EHS 管控体系，加快人才技能培养，重点骨干人员配备与提升，持续确保供应链高效运行及安全生产。

6、组织可持续发展建设

打造可持续发展的组织力量是公司长期以来坚持的方向。2024 年，公司将继续通过组织优化、队伍建设、管理改进和组织生态建设等四方面强化组织力。在组织优化方面，公司将持续推动组织变革与优化，加强业财、业人融合，强化组织赋能；在队伍建设方面，公司将围绕人才供应链建设，加强稀缺及高技术人才引进，着力干部和人才的培养与提升，夯实管理团队能力；管理改进方面，推行战略解码与落地，升级信息系统，优化管理流程，提升组织效率；在组织生态建设，打造良好的企业生态，倡导合作共赢，做好风险预警与风险评估，严控质量、营销、生产、安全等合规风险。

(四) 其他

适用 不适用

第四节 公司治理

一、公司治理相关情况说明

适用 不适用

报告期内，公司严格按照《公司法》、《证券法》、《上市公司治理准则》、《上海证券交易所科创板股票上市规则》等有关法律法规的要求规范运作，不断完善法人治理结构和内控制度，促进股东大会、董事会、监事会有效制衡、科学决策，建立健全独立董事专门会议等制度，充分发挥独立董事、审计专委会等履职规范，维护公司股东的合法权益，保障公司规范运作的同时，促进公司稳定健康高质量发展。主要情况如下：

(一) 股东与股东大会

公司严格按照《公司章程》及《股东大会议事规则》的要求召集、召开股东大会，公司与股东间建立了畅通的沟通渠道，依法保障股东权利尤其注重保护中小股东的合法权益。报告期内，公司共召开了3次股东大会，会议均由董事会召集召开，未发生单独或合计持有本公司有表决权股份总数百分之十以上的股东请求召开临时股东大会的情形，也无因监事会提议召开的股东大会，会议均合法、合规、有效召开。公司平等对待所有股东，采用现场结合网络投票的方式为股东参加股东大会提供便利，并与现场参会股东尤其是中小股东就股东大会审议事项及公司经营发展进行了深入地交流，听取了股东关于公司战略、经营、分红等方面的意见和建议，确保全体股东特别是中小股东享有平等地位，充分行使股东的权力。

(二) 董事与董事会

公司严格按照《公司法》、《公司章程》等有关规定选聘董事，公司董事会由9名董事组成，其中独立董事3名，符合法律法规的要求，专业结构合理。董事会下设战略委员会、审计委员会、提名委员会、薪酬与考核委员会，对董事会负责，并制定了各委员会的议事规则。报告期内，公司共召开8次董事会，审议了定期报告、股份回购、法人治理制度修订、独董选举、关联交易、募集资金管理等事项，公司董事均能够认真负责，勤勉尽职，诚信行事，确保了董事会决策科学高效、程序合法合规，针对关联交易的事项，其关联董事也对该事项进行了回避表决。董事会未出现越权行使股东大会授权权限的行为，也未出现越权干预监事会运作和经营管理层的行为。

（三）监事与监事会

公司监事会由 2 名非职工代表监事和 1 名职工代表监事组成，符合相关法律法规的规定。公司监事会根据《公司章程》及《监事会议事规则》依法检查公司财务，行使公司章程、监事会议事规则规定的职权，维护公司及股东的合法权益。报告期内，公司共召开 6 次监事会，审议了定期报告、关联交易、续聘年审会计机构等事项，均严格按照相关规定召集、召开，监事会的各项工作能够独立有效地开展。

（四）控股股东与公司关系

公司具有独立完整的业务和自主经营能力，在业务、资产、人员、机构、财务上与控股股东及实际控制人王颖女士完全独立，公司董事会、监事会及其他内部机构独立运作。

（五）信息披露与透明度

公司建立了《信息披露管理制度》以及相关的信息披露程序文件，指定董事会秘书负责信息披露工作，确保公司披露内容真实、准确、完整、及时；同时，公司为强化与投资者的沟通和交流，加强了自愿性信息披露，对未达到上市公司信息披露标准的信息，采取自愿性披露、官方网站、微信投关公众号等多种方式对外发布，使投资者更加全面深入了解公司情况，积极保障投资者的知情权，确保信息披露的公开、公平及公正；此外，还建立了内幕信息知情人登记备案制度，对公司经营、财务以及其他内幕信息事项的知情人做好登记管理工作。公司信息披露保密机制完善，未发生信息泄密或内幕交易等情形，能够保证投资者公平获得公司信息。

（六）投资者及其他利益相关者

公司建立了《投资者关系管理制度》及相关程序文件，注重投资者沟通，设专人接待来访投资者、回复上证 e 互动投资者提问、接听投资者电话、回复投资者邮件，在不违反相关法律法规的情况下尽可能满足投资者信息需求；积极通过路演、反向路演、策略会以及投关公众号等多种形式加强与投资者的有效沟通，传递公司价值。公司充分尊重和维护相关利益者的合法权益，开展了一系列社会活动，通过公益助学、精准扶贫等多种形式履行企业应尽的社会责任，积极促进与相关利益者合作，加强与各方的沟通交流，实现股东、客户、用户、供应商、员工及社会各方利益的协调平衡，共同推动公司持续、稳定、健康发展。

（七）“关键少数”与合规治理培训

公司控股股东、实际控制人、公司董事、监事及高级管理人员等“关键少数”在公司治理中发挥着至关重要的作用。报告期内，公司证券事务部及时组织控股股东、实际控制人、董监高等关键少数参加中国证监会及四川证监局、上交所监管部门、中国上市协会及四川省上市协会组织的培训 10 余次，确保了“关键少数”了解最新的法律法规，提升其履职水平和合规知识储备，推动公司治理水平的全面提升。

公司治理与法律、行政法规和中国证监会关于上市公司治理的规定是否存在重大差异；如有重大差异，应当说明原因

适用 不适用

二、公司就其与控股股东在业务、人员、资产、机构、财务等方面存在的不能保证独立性、不能保持自主经营能力的情况说明

适用 不适用

控股股东、实际控制人及其控制的其他单位从事与公司相同或者相近业务的情况，以及同业竞争或者同业竞争情况发生较大变化对公司的影响、已采取的解决措施、解决进展以及后续解决计划

适用 不适用

控股股东、实际控制人及其控制的其他单位从事对公司构成重大不利影响的同业竞争情况

适用 不适用

三、股东大会情况简介

会议届次	召开日期	决议刊登的指定网站的查询索引	决议刊登的披露日期	会议决议
2022 年年度股东大会	2023 年 5 月 5 日	www.sse.com.cn	2023 年 5 月 6 日	审议通过《关于<公司 2022 年度董事会工作报告>的议案》、《关于<公司 2022 年度监事会工作报告>的议案》、《关于<公司 2022 年度财务决算报告>的议案》、《关于<公司 2023 年度财务预算报告>的议案》、《关于<公司 2022 年年度报告及其摘要>的议案》、《关于公司 2022 年度利润分配预案的议案》、《关于独立董事任期届满暨选举独立董事的议案》；本次股东大会还听取了《2022 年度独立董事述职报告》。（详见公告编号 2023-019）
2023 年第一次临时股东大会	2023 年 10 月 30 日	www.sse.com.cn	2023 年 10 月 31 日	审议通过《关于续聘会计师事务所的议案》、《关于使用部分超募资金永久补充流动资金的议案》、《关于终止部分募集资金投资项目并将剩余募集资金永久补充流动资金的议案》。

				(详见公告编号 2023-052)
2023 年第二次临时股东大会	2023 年 12 月 28 日	www.sse.com.cn	2023 年 12 月 29 日	审议通过《关于修订<公司章程>的议案》、《关于修订暨制定公司治理相关制度的议案》。 (详见公告编号 2023-066)

表决权恢复的优先股股东请求召开临时股东大会

适用 不适用

股东大会情况说明

适用 不适用

本报告期公司共召开 3 次股东大会，其中，1 次年度股东大会，2 次临时股东大会。公司股东大会均由董事会召集，会议的召集、召开、表决方式及表决程序符合《公司法》及《公司章程》的规定，会议决议合法有效。

四、表决权差异安排在报告期内的实施和变化情况

适用 不适用

五、红筹架构公司治理情况

适用 不适用

六、董事、监事和高级管理人员的情况

(一) 现任及报告期内离任董事、监事、高级管理人员和核心技术人员持股变动及报酬情况

√适用 □不适用

单位：股

姓名	职务	性别	年龄	任期起始日期	任期终止日期	年初持股数	年末持股数	年度内股份增减变动量	增减变动原因	报告期内从公司获得的税前报酬总额(万元)	是否在公司关联方获取报酬
王颖	董事长	女	58	2018年12月	2024年12月	41,900,000	41,900,000	0	/	109.95	否
袁明旭	董事、总经理	男	52	2018年12月、2020年12月	2024年12月	2,000,000	2,000,000	0	/	116.59	否
张大明	董事、副总经理	男	51	2018年12月	2024年12月	1,500,000	1,500,000	0	/	81.84	否
陈增贵	董事、副总经理	男	53	2021年12月、2018年12月	2024年12月	1,500,000	1,500,000	0	/	142.17	否
耿鸿武	董事	男	56	2021年12月	2024年12月			/	/	24	否
赵磊	董事	男	53	2022年11月	2024年12月			/	/	176.3	否
JIN LI	独立董事	男	59	2018年12月	2024年12月			/	/	24	否
方芳	独立董事	女	42	2020年10月	2024年12月			/	/	24	否
彭龙	独立董事	男	60	2023年5月	2024年12月			/	/	15.75	否
尚姝	独立董事(离任)	女	45	2018年12月	2023年5月			/	/	8.46	否
朱家裕	监事会主席	男	44	2018年12月	2024年12月			/	/	48.34	否
邓鹏飞	非职工代表监事	男	37	2018年12月	2024年12月			/	/	39.28	否
韩琳	职工代表监事	女	50	2023年6月	2024年12月			/	/	36.42	否
吴小燕	职工代表监事(离任)	女	52	2018年12月	2023年6月			/	/	14.14	否
李淑云	董事会秘书	女	39	2023年4月	2024年12月			/	/	34.37	否
宋兴尧	副总经理	男	47	2020年9月	2024年12月			/	/	79.98	否

HONG CHEN	副总经理、核心技术人员	男	60	2020年2月	2024年12月			/	/	272.7	否
关正品	副总经理、核心技术人员	男	50	2018年12月	2024年12月			/	/	82.11	否
伯小芹	财务总监	女	42	2022年10月	2024年12月			/	/	59.97	否
王逸鸥	董事会秘书(离任)	男	40	2021年10月	2023年4月			/	/	42.55	否
TIAN RONG LIN	副总经理、核心技术人员(离任)	男	58	2020年2月	2024年2月			/	/	301.71	否
陈艳	核心技术人员	女	43	2017年1月	/			/	/		否
朱华	核心技术人员	男	43	2022年7月	/			/	/		否
金明志	核心技术人员	男	41	2022年7月	/			/	/		否
乔智涛	核心技术人员(新增)	男	44	2024年2月	/			/	/		否
李晓迅	核心技术人员(离任)	男	46	2017年1月	2023年2月			/	/		否
AVINASHRAMKI SANMANE	核心技术人员(离任)	男	46	2020年2月	2023年6月			/	/		否
向永哲	核心技术人员(离任)	男	43	2017年1月	2024年2月			/	/		否
合计	/	/	/	/	/	46,900,000	46,900,000	0	/	1,734.63	/

注1：持股数量统计口径为公司董事、监事、高级管理人员和核心技术人员直接持有本公司股份数量的情况。

注2：董事、监事、高级管理人员报酬包括公司承担的五险一金等；任期未满一年或报告期离任的，按在任期间报酬统计。

注3：未担任公司董事、监事、高级管理人员的核心技术人员从公司获得的报酬信息，因商业保密原因，未予披露。

姓名	主要工作经历
王颖	政协四川省第十二届委员会委员，科技部创新人才推进计划科技创新创业人才，“国家高层次人才特殊支持计划领军人才”，并曾担任国家药品监督管理局培训中心客座专家，2009年至今任公司董事长，2020年2月至2020年12月任公司总经理。曾于1996年7月至2000

	年 7 月任职于成都康弘制药有限公司、2000 年 8 月至 2001 年 4 月任职于中国医药工业有限公司、2002 年 10 月至 2006 年 7 月任职于北京齐力佳科技有限公司等公司。
袁明旭	2009 年至 2020 年 12 月任公司副总经理，2017 年起任公司董事，2020 年 12 月至今任公司总经理；2011 年起任公司全资子公司青木制药总经理。曾就职于成都康弘制药有限公司等公司。
张大明	2006 年至 2012 年任公司全资子公司四川阳光润禾润禾副总经理；2009 年至今任公司董事，2013 年至今任公司副总经理。曾就职于成都康弘制药有限公司、成都大西南制药有限公司等公司。
陈增贵	2006 年至 2015 年历任公司全资子公司四川阳光润禾销售总监、副总经理等职，2020 年 10 月至今任四川阳光润禾董事长兼总经理；2009 年至 2015 年任公司董事，2015 年 12 月至今任公司副总经理，2021 年 12 月至今任公司董事。曾就职于成都康弘制药有限公司、哈尔滨圣泰制药有限公司等公司。
耿鸿武	2003 年至 2006 年任山东沃华医药科技股份有限公司营销总监；2006 年至 2009 年任北京澳斯邦生物工程有限公司副总裁。2009 年 8 月至 2013 年 10 月任九州通医药集团股份有限公司业务总裁；2013 年 10 月至今任九州通医药集团股份有限公司营销总顾问；2016 年 5 月至 2022 年 5 月任四川科瑞德制药股份有限公司独立董事；2021 年 12 月至今任公司董事。
赵磊	2022 年 10 月被聘任为公司副总经理，2022 年 11 月被选举为公司董事。曾就职于美国阿塞托有限公司上海代表处、挪威雅赛利制药有限公司上海代表处、瀚晖制药有限公司、浙江海正药业股份有限公司等公司。
JIN LI	2018 年起担任公司独立董事，现任北京欧博方医药科技有限公司董事长、总经理，北京元博方医药科技有限公司经理等职务。曾就职于美国辉瑞制药公司等公司。
方芳	2020 年 10 月起任公司独立董事。2012 年 7 月至今就职于北京师范大学经济与工商管理学院会计系，历任讲师、副教授。曾就职于普华永道中天会计师事务所等公司。现兼任北京新时空科技股份有限公司独立董事、北京科拓恒通生物技术股份有限公司独立董事。
彭龙	2023 年 5 月起任公司独立董事。曾任西南财经大学党委常委、常务副校长等；现任西南财经大学金融学院教授，东南大学首席教授、经济管理学院教授、博士生导师，全国金融专业学位研究生教育指导委员会委员、教育部高等学校专业设置与教学指导委员会主任委员等职位。
朱家裕	2009 年加入公司，先后历任公司科管部经理、行政总监、总经理助理等职位，2015 年起任公司监事会主席，现任公司行政中心副总经理。曾就职于成都天友生物科技股份有限公司、新希望集团成都枫澜科技有限公司等公司。
邓鹏飞	2012 年加入公司，先后历任审计主管、审计监察部经理、兼任运营管理部副总监，2015 年起任公司监事，现任审计监察部副总监。曾就职于西昌新钢业有限公司、成都康弘药业有限公司等公司。
韩琳	2010 年 9 月加入公司，先后历任物控部经理、供应链中心生产总监、人力资源总监，2022 年 7 月起任公司全资子公司硕德药业生产副总经理，2023 年 6 月被选举为公司职工代表监事，现任硕德药业生产运营副经理。曾就职于步长集团及其下属公司北京正邦制药有限公司等公司。
李淑云	2015 年 10 月加入公司，历任证券事务部主管、董事会办公室主任、证券事务部经理兼证券事务代表，2023 年 4 月起任职公司董事会秘书。曾就职于四川广播电视大学、成商集团股份有限公司等公司。
宋兴尧	2007 年 2 月至 2008 年 12 月任公司全资子公司四川阳光润禾销售大区经理，2009 年 1 月至 2015 年 8 月任公司采购总监，2015 年 9 月

	至 2021 年 3 月任公司全资子公司西藏润禾董事、总经理，2020 年 9 月起任公司副总经理。曾就职于成都康弘制药有限公司、成都永安制药有限公司等公司。
HONG CHEN	2019 年 7 月加入公司，任公司研发中心总经理，2020 年 2 月起任公司副总经理。曾就职于美国强生露德清公司、美国梯瓦制药有限公司、美国新一代药业有限公司、石家庄以岭药业股份有限公司等企业。
关正品	2010 年至 2017 年任公司质量总监，2017 年 11 月起任公司副总经理。曾就职于山东新华制药股份有限公司、广东东阳光药业有限公司、华海药业有限公司等公司。
伯小芹	2010 年 6 月至 2012 年 7 月先后任公司成本会计/会计主管；2012 年 7 月至 2017 年 4 月任全资子公司四川阳光润禾财务经理；2017 年 4 月至 2017 年 10 月任销售财务副总监；2017 年 10 月至今任公司总会计师，2022 年 10 月被聘任为公司财务总监。曾就职于江苏延申生物科技股份有限公司，先后任成本会计/成本主管。
陈艳	2006 年至 2011 年就职于苑东生物全资子公司四川阳光润禾，历任制剂研究员及制剂主管；2011 年起任公司制剂研究部经理，现任苑东生物化药研究一分院 COO。2022 年度入选“成都市产业建圈强链人才计划”产业生态圈领军人才。
朱华	2020 年加入公司。2023 年入选成都高新区急需紧缺人才和高端人才（C 类）及天府峨眉计划创新领军人才。现任首席化学家。曾任职滨理药品工业株式会社，10 多年聚焦于医药原料药/中间体的绿色化学工艺开发及产业化领域。
金明志	自 2021 年加入公司，担任优洛上海研发负责人，负责公司生物药物研发和管理工作。曾在哈佛大学医学院完成了博士后的研究工作，负责神经退行性疾病创新药物的开发和机制研究；曾就职于上海药明生物技术有限公司，负责生物偶联药物的外部客户服务和内部技术创新。
乔智涛	2016 年加入公司，目前任公司药物研究院副院长、化药研究二分院 COO（首席运营官），2024 年 2 月被认定为公司核心技术人员。2016 年入选成都市“人才计划”顶尖创新创业团队（核心人员），2017 年入选“菁蓉·高新人才计划”创智项目，2018 年入选成都“蓉漂”人才计划。曾就职于江苏豪森药业集团研究院。

注：上述内容为截至本公告披露日的最新情况，未包括已离任的董事、监事和高级管理人员，其中乔智涛先生为 2024 年 2 月新认定的核心技术人员，具体内容请见公司于 2024 年 2 月 27 日在上海证券交易所网站公布的《关于副总经理、核心技术人员离职及新增认定核心技术人员的公告》（公告编号 2024-006）。

其它情况说明

√适用 □不适用

本报告期末，公司董事长王颖女士通过公司员工持股平台间接持有公司股票 58.5 万股，因本报告期内持股平台合伙人之间份额转让及新进合伙人份额转让综合导致其本年度间接持股数减少 12 万股；公司监事会主席朱家裕先生间接持有公司股票 15 万股，本年度未发生增减变动；公司监事邓鹏飞先生间接持有公司 3 万股，本年度未发生增减变动；公司职工代表监事韩琳间接持有公司 15 万股，

本年度未发生增减变动；公司原职工代表监事吴小燕女士间接持有公司 20 万股，本年度未发生增减变动；公司副总经理关正品先生间接持有公司 20 万股，本年度未发生增减变动；公司副总经理宋兴尧先生间接持有公司 40 万股，本年度未发生增减变动；公司财务总监伯小芹女士间接持有公司 16 万股，本年度未发生增减变动；公司董事会秘书李淑云女士间接持有公司 2 万股，本年度未发生增减变动。

非董监高的核心技术人员中，陈艳女士间接持有公司股票 8 万股，本年度未发生增减变动；朱华先生间接持有公司股票 3 万股，本年度未发生增减变动；金明志先生间接持有公司股票 10 万股，本年度未发生增减变动；乔智涛先生间接持有公司股票 5 万股，本年度未发生增减变动；原核心技术人员向永哲先生已离职，其间接持有公司股票 4 万股，本年度未发生增减变动。

(二) 现任及报告期内离任董事、监事和高级管理人员的任职情况**1. 在股东单位任职情况**

√适用 □不适用

任职人员姓名	股东单位名称	在股东单位担任的职务	任期起始日期	任期终止日期
王颖	成都楠苑投资合伙企业（有限合伙）	执行事务合伙人委派代表	2013年6月	/
王颖	成都竹苑投资合伙企业（有限合伙）	执行事务合伙人委派代表	2013年7月	/
王颖	成都菊苑投资合伙企业（有限合伙）	执行事务合伙人委派代表	2013年7月	/
在股东单位任职情况的说明	无			

2. 在其他单位任职情况

√适用 □不适用

任职人员姓名	其他单位名称	在其他单位担任的职务	任期起始日期	任期终止日期
王颖	北京润禾	执行董事兼经理	2003年4月	/
王颖	西藏润禾	董事	2016年5月	/
王颖	苑东投资公司	执行董事、总经理	2022年11月	/
袁明旭	青木制药	总经理	2011年5月	/
袁明旭	青木制药	执行董事	2016年11月	/
张大明	成都优洛	执行董事兼经理	2020年3月	/
张大明	上海优洛	执行董事	2021年10月	/
张大明	青木制药	监事	2022年1月	/
张大明	苑东大药房	执行董事兼经理	2023年4月	
陈增贵	北京润禾	监事	2021年12月	/
陈增贵	四川阳光润禾	董事长兼总经理	2020年10月	/
耿鸿武	九州通医药集团股份有限公司	营销总顾问	2013年10月	/
赵磊	上海苑化医药科技有限公司	执行董事	2023年2月	2024年1月
JIN LI	北京欧博方医药科技有限公司	董事长、总经理	2011年2月	/
JIN LI	北京元博方医药科技有限公司	经理	2014年2月	/
JIN LI	华清本草投资管理南通有限公司	董事	2015年6月	/
JIN LI	青岛宠之爱动物医院管理有限公司	董事长	2018年8月	/
JIN LI	青岛融恩宠之爱宠物医院有限公司	董事	2018年10月	/
JIN LI	Pharmacodia Holding Limited	董事	2014年8月	/
JIN LI	药渡智慧（北京）医药科技有限公司	董事	2015年3月	/
JIN LI	北京中关村上地生物科技发展有限公司	董事	2021年9月	/
JIN LI	3D Medicines Inc.	独立非执行董事	2022年12月	/
JIN LI	北京康辰药业股份有限公司	董事	2023年1月	/
JIN LI	HighTide Therapeutics, Inc.	独立非执行董事	2023年12月	/
方芳	北京师范大学经济与工商管理学院	副教授	2016年6月	/

方芳	北京时代凌宇科技股份有限公司	独立董事	2016年7月	2023年6月
方芳	北京新时空科技股份有限公司	独立董事	2018年8月	/
方芳	安徽铜都流体科技股份有限公司	独立董事	2020年2月	2023年5月
方芳	北京亚康万玮信息技术股份有限公司	独立董事	2021年4月	2023年6月
芳芳	北京科拓恒通生物技术股份有限公司	独立董事	2023年5月	/
彭龙	西南财经大学金融学院	教授	2022年5月	/
彭龙	教育部高等学校经济与贸易类专业教学指导委员会	副主任委员	2018年10月	/
彭龙	全国金融专业学位研究生教育指导委员会	委员	2021年12月	/
彭龙	教育部高等学校专业设置与教学指导委员会	委员	2018年10月	/
彭龙	管理科学与工程学会	常务理事	2017年9月	/
彭龙	东南大学	首席教授、经济管理学院教授、博士生导师	2024年2月	/
尚姝（离任独立董事）	安徽星梦园科技发展有限公司	股权投资顾问	2021年1月	/
邓鹏飞	青岛水中链文化传媒有限公司	执行董事兼经理	2017年8月	/
邓鹏飞	成都优洛生物	监事	2018年9月	/
邓鹏飞	硕德药业	监事	2016年11月	/
邓鹏飞	上海优洛生物	监事	2021年10月	/
邓鹏飞	苑东投资公司	监事	2022年11月	/
邓鹏飞	四川先东制药有限公司	监事	2022年6月	/
宋兴尧	四川先东制药有限公司	董事	2022年6月	/
宋兴尧	上海苑化医药科技有限公司	执行董事	2024年1月	/
伯小芹	苑东投资公司	财务负责人	2022年7月	/
伯小芹	四川先东制药有限公司	董事	2022年11月	/
在其他单位任职情况的说明	无			

(三) 董事、监事、高级管理人员和核心技术人员报酬情况

√适用 □不适用

单位：万元 币种：人民币

董事、监事、高级管理人员报酬的决策程序	1、公司董事、监事的薪酬标准，由公司股东大会决定。 2、公司高级管理人员的薪酬由公司董事会决定。
董事在董事会讨论本人薪酬事项时是否回避	是
薪酬与考核委员会或独立董事专门会议关于董事、监事、高级管理人员报酬事项发表建议的具体情况	公司第三届董事会董事薪酬已经公司薪酬与考核委员会审议，独立董事发表了同意的独立意见，具体详见公司于2021年12月8日在上海证券交易所网站公开披露的《独立董事关于第二届董事会第二十四次会议相关事项的独立意见》等公告。
董事、监事、高级管理人员报	1、公司内部董事，依据公司薪酬制度，按照其在公司担任的具

薪酬确定依据	体职务领取相应报酬，不再额外领取董事津贴；公司外部董事（含独立董事）享有固定数额董事津贴，随公司工资发放。 2、公司监事，依据公司薪酬制度，按照其在公司担任的具体职务领取相应报酬，不再额外领取监事津贴。 3、公司高级管理人员（不含由董事兼任的高级管理人员）依据公司薪酬制度，按照其在公司担任的具体职务领取相应报酬。 公司高级管理人员由董事兼任的，按照董事薪酬方案执行。
董事、监事和高级管理人员报酬的实际支付情况	本报告期内，公司董事、监事、高级管理人员报酬的实际支付与公司披露的情况相符合。
报告期末全体董事、监事和高级管理人员实际获得的报酬合计	1,734.63
报告期末核心技术人员实际获得的报酬合计	不适用

(四) 公司董事、监事、高级管理人员和核心技术人员变动情况

√适用 □不适用

姓名	担任的职务	变动情形	变动原因
彭龙	独立董事	选举	选举
韩琳	职工代表监事	选举	选举
李淑云	董事会秘书	聘任	聘任
尚姝	独立董事	离任	任期届满离任
吴小燕	职工代表监事	离任	个人原因
王逸鸥	董事会秘书	离任	个人原因
李晓迅	核心技术人员	离任	个人原因
AVINASHRAMKISANMANE	核心技术人员	离任	个人原因

(五) 近三年受证券监管机构处罚的情况说明

□适用 √不适用

(六) 其他

□适用 √不适用

七、报告期内召开的董事会有关情况

会议届次	召开日期	会议决议
第三届董事会第八次会议	2023 年 4 月 12 日	《关于<公司 2022 年度总经理工作报告>的议案》《关于<公司 2022 年度董事会工作报告>的议案》《关于<公司 2022 年度财务决算报告>的议案》《关于<公司 2023 年度财务预算报告>的议案》《关于<公司 2022 年年度报告及其摘要>的议案》《关于<公司 2022 年度募集资金存放与使用情况的专项报告>的议案》《关于公司 2022 年度利润分配预案的议案》《关于<公司董事会审计委员会 2022 年度履职情况报告>的议案》《2022 年度内部控制自我评价报告》《关于开展票据池业务的议案》《关于使用闲置自有资金进行现金管理的议案》《关于使用暂时闲置募集资金进行现金管理的议案》《关于 2023 年度公司与子公司申请综合授信额度并提供相互担保的议案》《关于公司 2023 年度日常关联交易预计的议案》

		《关于独立董事任期届满暨选举独立董事的议案》《关于召开公司 2022 年年度股东大会的议案》《关于聘任公司董事会秘书的议案》《关于聘任公司证券事务代表的议案》
第三届董事会第九次会议	2023 年 4 月 27 日	《关于<公司 2023 年第一季度报告>的议案》
第三届董事会第十次会议	2023 年 7 月 19 日	《关于全资子公司对外投资暨关联交易的议案》
第三届董事会第十一次会议	2023 年 8 月 14 日	《关于以集中竞价交易方式回购公司股份方案的议案》
第三届董事会第十二次会议	2023 年 8 月 17 日	《关于<公司 2023 年半年度报告及其摘要>的议案》《关于<公司 2023 年半年度募集资金存放与使用情况的专项报告>的议案》
第三届董事会第十三次会议	2023 年 10 月 10 日	关于续聘会计师事务所的议案》《关于使用部分超募资金永久补充流动资金的议案》《关于终止部分募集资金投资项目并将剩余募集资金永久补充流动资金的议案》《关于调整 2023 年度日常关联交易预计的议案》《关于召开公司 2023 年第一次临时股东大会的议案》
第三届董事会第十四次会议	2023 年 10 月 26 日	《关于<公司 2023 年第三季度报告>的议案》
第三届董事会第十五次会议	2023 年 12 月 12 日	《关于修订<公司章程>的议案》《关于修订暨制定公司治理相关制度的议案》《关于调整公司第三届董事会审计委员会委员的议案》《关于召开公司 2023 年第二次临时股东大会的议案》

八、董事履行职责情况

(一) 董事参加董事会和股东大会的情况

董事姓名	是否独立董事	参加董事会情况						参加股东大会情况
		本年应参加董事会次数	亲自出席次数	以通讯方式参加次数	委托出席次数	缺席次数	是否连续两次未亲自参加会议	出席股东大会的次数
王颖	否	8	8	0	0	0	否	3
袁明旭	否	8	8	0	0	0	否	3
张大明	否	8	8	0	0	0	否	3
陈增贵	否	8	8	0	0	0	否	3
赵磊	否	8	8	1	0	0	否	3
耿鸿武	否	8	8	8	0	0	否	3
JIN LI	是	8	8	8	0	0	否	3
方芳	是	8	8	8	0	0	否	3
尚姝(离任)	是	2	2	2	0	0	否	0
彭龙(补选)	是	6	6	6	0	0	否	3

连续两次未亲自出席董事会会议的说明

适用 不适用

年内召开董事会会议次数	8
-------------	---

其中：现场会议次数	0
通讯方式召开会议次数	0
现场结合通讯方式召开会议次数	8

(二) 董事对公司有关事项提出异议的情况

□适用 √不适用

(三) 其他

□适用 √不适用

九、董事会下设专门委员会情况

√适用 □不适用

(一) 董事会下设专门委员会成员情况

专门委员会类别	成员姓名
审计委员会	方芳（召集人）、彭龙、JIN LI
提名委员会	JIN LI（召集人）、王颖、彭龙
薪酬与考核委员会	彭龙（召集人）、方芳、袁明旭
战略委员会	王颖（召集人）、张大明、JIN LI

(二) 报告期内审计委员会召开 6 次会议

召开日期	会议内容	重要意见和建议	其他履行职责情况
2023 年 1 月 23 日	审议《2022 年财务报告审计计划》	经过充分沟通讨论，一致通过议案	无
2023 年 3 月 31 日	审议《关于〈公司 2022 年度财务决算报告〉的议案》、《2022 年度内部控制自我评价报告》	经过充分沟通讨论，一致通过议案	无
2023 年 4 月 24 日	审议《关于公司 2023 年一季度财务报表的议案》	经过充分沟通讨论，一致通过议案	无
2023 年 8 月 4 日	审议《关于公司 2023 年半年度财务报表的议案》	经过充分沟通讨论，一致通过议案	无
2023 年 10 月 7 日	审议《关于续聘会计师事务所的议案》	经过充分沟通讨论，一致通过议案	无
2023 年 10 月 23 日	《关于公司 2023 年第三季度财务报表的议案》	经过充分沟通讨论，一致通过议案	无

(三) 报告期内提名委员会召开 1 次会议

召开日期	会议内容	重要意见和建议	其他履行职责情况
2023 年 3 月 31 日	审议《关于独立董事任期届满暨选举独立董事的议案》、《关于聘任公司董事会秘书的议案》	经过充分沟通讨论，一致通过议案	无

(四) 报告期内薪酬与考核委员会召开 1 次会议

召开日期	会议内容	重要意见和建议	其他履行职责情况
2023 年 1 月 13 日	审议《关于确认 2022 年度公司董事、高级管理人员薪酬的议案》	经过充分沟通讨论，一致通过议案	无

(五) 报告期内战略委员会召开 3 次会议

召开日期	会议内容	重要意见和建议	其他履行职责情况
2023 年 3 月 31 日	审议《关于使用闲置自有资金进行现金管理的议案》、《关于使用暂时闲置募集资金进行现金管理的议案》	经过充分沟通讨论，一致通过议案	无
2023 年 7 月 16 日	审议《关于全资子公司对外投资暨关联交易的议案》	经过充分沟通讨论，一致通过议案	无
2023 年 10 月 7 日	审议《关于使用部分超募资金永久补充流动资金的议案》、《关于终止部分募集资金投资项目并将剩余募集资金永久补充流动资金的议案》	经过充分沟通讨论，一致通过议案	无

(六) 存在异议事项的具体情况

□适用 √不适用

十、监事会发现公司存在风险的说明

□适用 √不适用

监事会对报告期内的监督事项无异议。

十一、报告期末母公司和主要子公司的员工情况**(一) 员工情况**

母公司在职工的数量	627
主要子公司在职工的数量	773
在职工的数量合计	1,400
母公司及主要子公司需承担费用的离退休职工人数	9
专业构成	
专业构成类别	专业构成人数
生产人员	591
销售人员	185
技术人员	442
财务人员	28
行政人员	46
管理及其他人员	108
合计	1,400
教育程度	
教育程度类别	数量（人）
硕士及以上	215
本科	608
专科	359
高中及以下	218
合计	1,400

(二) 薪酬政策

√适用 □不适用

公司严格遵守国家劳动法相关规定制定薪酬政策，为促进公司战略目标和经营目标的达成，公司建立并不断完善具有内部公平性和外部竞争力的薪酬体系，以“岗位价值贡献”为导向，坚持“差异化原则”和“多劳多得原则”，吸引、激励和保留公司的优秀人才，并根据当年经营业绩、整体管理指标达成情况以及考核评估情况等因素综合评定和执行。

(三) 培训计划

适用 不适用

公司建立了分层分类的培训体系，深入推进“苑萌—苑木—苑林”人才梯队培养计划，采取内外训结合的培训方式，通过领导干部班、基层干部班、后备人才班等管理专班、研发项目经理认证班、新星训练营等项目的实施，满足公司各级人才队伍建设的要求。

在人才培养方面，一方面重点通过案例研讨、干部带教、内训师队伍建设等多元化的内部培养形式，助力中高级管理人员的后备队伍打造。另一方面，通过 E-learning 在线学习平台，满足员工多样化的学习需求，提升培训管理效率，实现知识传播的数字化、移动化、固定化，更好的支撑公司人才发展战略。

(四) 劳务外包情况

适用 不适用

十二、 利润分配或资本公积金转增预案

(一) 现金分红政策的制定、执行或调整情况

适用 不适用

1、 现金分红政策的制定

公司根据中国证监会《关于进一步落实上市公司现金分红有关事项的通知》、《上海证券交易所科创板股票上市规则》、《上市公司监管指引第3号——上市公司现金分红》的有关规定，已在《公司章程》中明确了利润分配的原则及形式、现金分红政策、利润分配方案的决策程序和机制及利润分配政策的调整等事项。

2、 现金分红政策的执行

报告期内，经公司第三届董事会第八次会议及 2022 年年度股东大会审议通过，公司实施了 2022 年度利润分配方案：以方案实施前的公司总股本 120,090,000 股为基数，每股派发现金红利 5.6 元（含税），共计派发现金红利 67,250,400.00 元（含税），

具体详见公司于 2023 年 5 月 16 日在上海证券交易所刊登的《2022 年年度权益分派实施公告》（公司编号：2023-020）。

上述公司利润分配政策特别是现金分红政策的制定及执行情况符合《公司章程》的规定和股东大会决议的要求，分红标准和比例明确清晰，相关的决策程序合规，独立董事在董事会审议利润分配方案时均尽职履责并发挥了应有的作用，中小股东的合法权益能够得到充分维护；并在分配方案审议通过后的 2 个月内进行了权益分派，保证了全体股东的利益。

3、公司 2023 年利润分配预案

经公司第三届董事会第十七次会议审议，公司 2023 年度利润分配预案拟定为：以实施权益分派的股权登记日登记的总股本扣除公司回购专户中的股份数后为基数，具体日期将在权益分派实施公告中明确，向全体股东每 10 股派发现金股利人民币 5.8 元（含税），不送红股，以资本公积向全体股东每 10 股转增 4.7 股。如在实施权益分派的股权登记日前公司总股本或回购专户股份数量发生变动的，拟维持每股分配金额和每股转增股数不变，相应调整现金分配总额和转增股份总量，并将另行公告具体调整情况。

该利润分配预案尚需公司 2023 年年度股东大会审议通过后方可实施。

(二) 现金分红政策的专项说明

适用 不适用

是否符合公司章程的规定或股东大会决议的要求	<input checked="" type="checkbox"/> 是 <input type="checkbox"/> 否
分红标准和比例是否明确和清晰	<input checked="" type="checkbox"/> 是 <input type="checkbox"/> 否
相关的决策程序和机制是否完备	<input checked="" type="checkbox"/> 是 <input type="checkbox"/> 否
独立董事是否履职尽责并发挥了应有的作用	<input checked="" type="checkbox"/> 是 <input type="checkbox"/> 否
中小股东是否有充分表达意见和诉求的机会，其合法权益是否得到了充分保护	<input checked="" type="checkbox"/> 是 <input type="checkbox"/> 否

(三) 报告期内盈利且母公司可供股东分配利润为正，但未提出现金利润分配方案预案的，公司应当详细披露原因以及未分配利润的用途和使用计划

适用 不适用

(四) 本报告期利润分配及资本公积金转增股本预案

适用 不适用

单位：元 币种：人民币

每 10 股送红股数（股）	0
每 10 股派息数（元）（含税）	5.8
每 10 股转增数（股）	4.7
现金分红金额（含税）	69,019,366.64

分红年度合并报表中归属于上市公司普通股股东的净利润	226,574,420.57
占合并报表中归属于上市公司普通股股东的净利润的比率(%)	30.46
以现金方式回购股份计入现金分红的金额	1,591,835.56
合计分红金额(含税)	70,611,202.2
合计分红金额占合并报表中归属于上市公司普通股股东的净利润的比率(%)	31.16

十三、 公司股权激励计划、员工持股计划或其他员工激励措施的情况及其影响

(一) 股权激励总体情况

适用 不适用

(二) 相关激励事项已在临时公告披露且后续实施无进展或变化的

适用 不适用

其他说明

适用 不适用

员工持股计划情况

适用 不适用

其他激励措施

适用 不适用

(三) 董事、高级管理人员和核心技术人员报告期内被授予的股权激励情况

1. 股票期权

适用 不适用

2. 第一类限制性股票

适用 不适用

3. 第二类限制性股票

适用 不适用

(四) 报告期内对高级管理人员的考评机制，以及激励机制的建立、实施情况

适用 不适用

公司制定了较为完善的高级管理人员绩效考核制度及相关流程。公司高级管理人员实施年度考核，根据公司战略分解制定当年目标及设置考核指标。所有高级管理人员均签订组织及个人绩效目标责任书，年终通过考评小组评议得到考评结果。评价结果运用到高级管理人员的年终激励中，相关激励方案经薪酬委员会审核通过后实施。

十四、 报告期内的内部控制制度建设及实施情况

适用 不适用

公司已建立较完整且运行有效的内部控制体系，从公司层面到各业务流程层面均建立了系统的内部控制及必要的内部监督机制，为公司经营管理的合法合规、资产安全、财务报告及相关信息的真实、完整提供了较为充分的保障。

报告期内，公司不存在财务报告及非财务报告内部控制重大缺陷、重要缺陷。具体详见公司于 2024 年 4 月 23 日在上海证券交易所（www.sse.com.cn）披露的《2023 年度内部控制评价报告》及《成都苑东生物制药股份有限公司 2023 内控审计报告》。

报告期内内部控制存在重大缺陷情况的说明

适用 不适用

十五、 报告期内对子公司的管理控制情况

适用 不适用

公司已建立《子公司管理制度》等相关制度，分别从子公司的组织设立和人员管理、子公司的重大投资管理、子公司重大交易事项管理等方面进行了规范约束和管理控制，既确保了子公司在对外经营管理过程中的适当的独立自主性，又能确保子公司的经营管理不背离公司总的发展战略要求，同时符合监管部门的相关要求。公司目前共有 8 家全资子公司，其中，成都苑东大药房有限公司为本报告期新设立的全资子公司，各子公司均能按照相关法人治理制度要求规范治理。

十六、 内部控制审计报告的相关情况说明

适用 不适用

中汇会计师事务所（特殊普通合伙）对公司 2023 年度内部控制进行了审计，具体详见公司于 2024 年 4 月 23 日在上海证券交易所（www.sse.com.cn）披露的《成都苑东生物制药股份有限公司 2023 内控审计报告》。

是否披露内部控制审计报告：是

内部控制审计报告意见类型：标准的无保留意见

十七、 上市公司治理专项行动自查问题整改情况

不适用

十八、 其他

适用 不适用

第五节 环境、社会责任和其他公司治理

一、董事会有关 ESG 情况的声明

作为一家高新生物医药企业，公司一直坚持“以患者为中心，为人类健康沐浴阳光”的初心和使命，在深耕经营、砥砺前行的同时，将环境、社会责任和其他公司治理的理念也根植于公司战略和运营管理各个环节，从企业本身出发，逐步搭建起 ESG 的体系框架，逐步建立和完善 ESG 相关的制度，助力于改善国内营商和投资环境，助力于改善社会和环境之间的良性互动，也助力于实现整个社会的可持续发展。

（一）高度重视环境责任

公司及子公司已建立了包括质量、环境、职业健康安全、能源管理在内的绿色管理体系，已通过环境管理体系认证（GB/T24001）监督审核、安全生产标准化三级企业考评等多项评审，在坚守质量、安全的同时，始终遵守环境保护管理相关的法律、法规及规范性文件的规定，合规处理和排放污染物，减少能源浪费，提高资源使用效率。公司及子公司青木制药在 2021 年分别入选国家级绿色工厂和四川省绿色工厂，青木制药连续三年评为“环保诚信企业”，已顺利通过四川省重污染天气绩效等级 B 级考评，公司及子公司硕德药业 2022 年年度环保运行工作结果被四川省生态环境厅评为“环保良好企业”。

公司高度重视环境保护工作，遵循清洁生产与末端治理相结合的污染防治工作原则，努力打造绿色环保、健康、可持续发展的高新生物医药企业。公司已建立了安全生产目标管理制度、“三废”管理制度、危险废弃物管理制度等内部控制制度，并在生产过程中贯彻执行，分月度、季度、年度委托有资质的第三方单位开展环境监测，生产经营过程中产生的废气、废水、废弃物等主要污染物均合规排放和处理；公司通过不断优化产品生产工艺，不断加大环保资金和设备等方面的投入，提升环保设施的处理能力，强化公司“环保良好企业”的企业形象；同时公司制定了以预防为主、从源头抓起、全过程控制的管理措施，积极提高员工的环境保护意识和遵纪守法的主动性和自觉性。在环境污染形势严峻的当下，积极倡导节能减排，通过不断优化生产工艺、引进清洁能源设备等方式，减少对能源的消耗、减少对环境造成的污染，积极倡导低碳办公方式，减少污染物产生，回收利用办公资源，减少办公支出，实现节能降耗，减少碳排放。

（二）高度重视社会责任

公司的健康发展和取得的成绩离不开政府与监管机构、股东与投资者、员工、客

户、供应商、社区等利益相关方的支持。公司坚持透明、平等原则，重视与利益相关方的沟通与合作，报告期内继续完善利益相关方沟通机制，开展多样化的沟通活动，及时了解并回应利益相关方的期望和诉求，与所有利益相关方实现合作共赢、和谐发展。截止 2023 年末公司已为 1400 名员工提供就业机会，通过“博士后工作站”、“产学研联合实验室”、“苑东书院”三大载体和“苑萌—苑木—苑林”三大人才培养计划，为员工提供贯穿其职业生涯全周期的培养和发展。公司在致力于为患者提供更多、更安全、疗效更确切的高端化学药和生物药品的同时，始终按照国家有关法律法规和政策的规定，诚信经营，积极履行企业作为纳税人的纳税责任。同时，公司这十余年来也一直在积极参与精准扶贫、赈灾救灾、公益助学等项目，以积极的态度力所能及的服务社会，践行企业社会责任，全力推动企业、区域经济的进步与和谐发展。

（三）高度重视公司治理

良好的公司治理机制有助于提升公司价值、维护股东权益，是公司实现可持续发展的重要基础。公司已建立一套完整且运行有效的内部控制体系，从公司层面到各业务流程层面均建立了系统的内部控制及必要的内部监督机制，股东大会、董事会及其专门委员会、监事会和总经理负责的管理层及各职能部门，权责明确、富有效率，为公司经营管理的合法合规、资产安全、财务报告及相关信息的真实、完整提供了较为充分的保障。作为一家生物医药企业，公司尤其注重对公司自主知识产权的保护，不断强化专利的申请及管理、加强信息安全保密管理等有效措施，保护公司核心研发成果及商业机密不被外泄；尤其重视与投资者的沟通与交流，在交流过程中始终遵循公平、平等的原则，强化信息披露的透明度，加强对投资者关系及保护。另外，公司设立了党支部，充分发挥党员员工在工作中起到的先锋带头作用，把党的组织优势转化为公司的发展优势，引领公司实现高质量发展。

二、环境信息情况

是否建立环境保护相关机制	是
报告期内投入环保资金（单位：万元）	663.73

（一）是否属于环境保护部门公布的重点排污单位

是 否

1. 排污信息

适用 不适用

报告期内，母公司苑东生物被列入成都市水污染重点排污管理单位，子公司青木制药被列为眉山市土壤环境重点排污单位，子公司硕德药业被列为成都市水污染排污

重点管理单位。苑东生物、青木制药及硕德药业生产经营过程中产生的主要污染物包括废水、废气及危险废弃物等。具体如下：

(1) 苑东生物主要污染物排放量及环保设施处理能力情况

序号	设备设施名称	主要处理污染物	污染物排放量	处理能力
1	污水处理站	生产废水（主要污染物 COD _{Cr} 、NH ₃ -H）	160 立方米/天	300 立方米/天
2	化肥池	生活废水	35 立方米/天	/
3	实验室废气吸附塔	实验室废气（VOCs、NO _x 、硫酸雾、氯化氢）	50000 立方米/小时	1 台设计风量：70000 立方米/小时
4	车间废气处理装置	VOCs	1500 立方米/小时	2000 立方米/小时
5	锅炉	锅炉燃烧废气（SO ₂ 、NO _x 、颗粒物），清洁能源，低氮燃烧	1800 立方米/小时 t	风量：2000 立方米/小时
6	危险废弃物站	危险废弃物	182 千克/天	暂存并集中交具备相关处理资质单位处置
7	固体废弃物站	一般工业固体废弃物	79 千克/天	暂存并集中交具备相关处理资质单位处置

(2) 青木制药主要污染物排放量及环保设施处理能力情况

序号	设备设施名称	主要处理污染物	污染物排放量	处理能力
1	污水处理站	生产废水（主要污染物 COD _{Cr} 、NH ₃ -N、TP）	324 立方米/天	600 立方米/天
2	尾气吸附塔（1）	1 车间废气（VOCs）	9423 立方米/小时	20000 立方米/小时
3	尾气吸附塔（2）	2 车间废气（VOCs）	14263 立方米/小时	20000 立方米/小时
4	尾气吸附塔（3）	污水站尾气（VOCs）	8209 立方米/小时	20000 立方米/小时
5	烟囱	锅炉燃烧废气（SO ₂ 、颗粒物），清洁能源，直排	620 立方米/小时	1965 立方米/小时
6	危险废弃物站	危险废弃物	7458 千克/天	暂存并集中交具备相关处理资质单位处置
7	固体废弃物站	一般工业固体废弃物	177 千克/天	暂存并集中交具备相关处理资质单位处置

(3) 硕德药业主要污染物排放量及环保设施处理能力情况

序号	设备设施名称	主要处理污染物	污染物排放量	处理能力
1	污水处理站	生产废水（主要污染物 COD _{Cr} 、氨氮）	220 立方米/天	400 立方米/天
2	粉尘收集滤筒	药物粉尘（颗粒物）	2200 立方米/天	4500 立方米/小时

3	VOCs 废气处理系统	有机溶媒废气 (VOCs)	2000 立方米/小时	4000 立方米/小时
4	尾气吸附塔 (8 台)	实验室废气 (VOCs)	85000 立方米/小时	345000 立方米/小时
5	尾气吸附塔 (1 台)	污水处理站废气 (臭味)	2500 立方米/小时. 台	5000 立方米/小时
6	尾气吸附塔 (1 台)	危险废弃物废气 (VOCs)	2000 立方米/小时	7500 立方米/小时
7	锅炉烟囱	锅炉燃烧废气 (SO ₂ 、NO _x), 清洁能源, 直排	2000 立方米/小时	5000 立方米/小时
8	危险废弃物站	危险废弃物	300 千克/天	暂存并集中交具备相关处理资质单位处置
9	固体废弃物站	一般工业固体废弃物	80 千克/天	暂存并集中交具备相关处理资质单位处置

2. 防治污染设施的建设和运行情况

√适用 □不适用

公司严格遵守国家、地方污染防治政策、法规、标准要求, 强化污染防治设施管理, 公司和子公司均建立了安全生产目标管理制度、“三废”管理制度、危险废弃物管理制度等内部控制制度, 根据国家和地区排放标准监测各类排放指标, 并在生产中贯彻执行; 同时不断优化产品生产工艺, 不断加大环保资金和设备等方面的投入, 确保主要污染物得到有效处理。

报告期内, 废水和废气处理设施定期维护和维修, 产生的危险废弃物均按照要求进行收集和存放, 并定期委托有危险废弃物经营资质单位进行处理, 相关污染物的处理符合相关法律法规、国家和行业标准的要求。具体如下:

(1) 废水: 苑东生物、青木制药及硕德药业均选用了合适的污水处理工艺, 通过污水站对废水进行处理, 确保排污合规性。苑东生物高新园区现有污水站已于 2021 年完成扩容及升级改造, 污水处理能力可达到 300m³/d, 通过在线监控和视频监控对污水的处理和排放进行全程监控, 按照规定达标排放; 青木制药 2021 年完成新建的污水站, 现有污水站一期和污水站二期两座污水站, 其数据完整、更准确有效地联入环保主管部门, 污水处理能力可达到 600m³/d; 硕德药业为实现高效污水处理, 于 2022 年 10 月完成污水处理系统的升级, 污水处理能力可达到 400m³/d, 并按照“雨污分流、清污分流、分质处理”的原则分类收集生产废水、生活污水、初期雨水、清下水, 并严格按照排污许可要求, 对废水实行在线监控和自行监测管理, 污水自动监控系统 and 视频监控系统联网并入成都市环保监控平台。报告期内, 苑东生物、青木制药及硕德药业污水处理系统均运行良好, 未出现超标排放废水的情况。

(2) 废气：苑东生物、青木制药及硕德药业均已投入清洁能源设备，采取清洁生产工艺和先进的治理技术，对公司运营过程中产生的挥发性有机物和颗粒物等污染物进行处理。锅炉产生的气体可以直接排放，对实验过程及原料药生产过程中无法直接排放的废气，收集后经废气吸收装置处理达标后有序排放；对在生产过程中生产的药物粉尘，通过管道收集，经粉尘收集滤筒（布袋除尘器）后，定期回收作为危险废弃物处理，颗粒物合格排放。报告期内，苑东生物于 2023 年 3 月对高新园区实验室废气处理装置进行了改造升级，将原 6 台废气处理装置合并为 1 台，风量为 70000 立方米/小时，改造后提升了废气处理效率并有效的减少了废弃物产生量；青木制药通过增加移动式 VOCs 废气处理设备，积极改进废气设施，严防跑冒滴漏废气，锅炉房采用超低氮天然气锅炉，大幅减少二氧化硫和氮氧化合物的排放，已于 2024 年 1 月立项对现有废气治理设施进行升级改造，预计 2025 年完成改造，可实现 VOCs 排放量减少约 3 吨/年；硕德药业废气收集、处理设施运行正常，废气各项指标合规排放。

(3) 固体废弃物：对于包含实验危险废弃物、生产过程中生产的危险废弃物、一般工业废弃物及餐厨垃圾等在内的固体废弃物，均委托第三方专业机构按要求对废弃物进行收集、分类和处理，减少废弃物对环境的污染。报告期内，苑东生物在规范废弃物的收集与贮存管理的基础上，鼓励探索固体废弃物的资源化利用，修建了规范的危险废弃物暂存间和一般废弃物暂存间，确保各类废弃物及时清理、严格分类存放，加强现场监管，避免对周边环境的影响；青木制药作为危险废弃物物联网试点单位，于 2023 年 1 月新增加一套“无废四川”物联网系统，不断加强废弃物规范化管理和合规处置，防止对土壤及周围环境造成污染。同时努力推进危险废物的资源化利用，增加溶剂回收率，积极推动废弃物减量化、资源化、无害化，减少废弃物排放；硕德药业严格对废弃物进行收集、分类、存放，全部委托第三方专业机构按要求对废弃物处理，避免对周边环境的影响，同时强化现场监管，未发生环保污染事故。

3. 建设项目环境影响评价及其他环境保护行政许可情况

√适用 □不适用

(1) 排污许可证

证书名称	持证单位	证书号	发证机构	发证日期	有效期
排放污染物许可证	苑东生物	915101006890304 28K001Y	成都市生态环境局	2024/01/05	2029/01/04
排放污染物许可证	青木制药	915114025727973 85X001P	眉山市生态环境局	2020/12/22	2025/12/21

排放污染物许可证	硕德药业	91510100MA62M DED09001V	成都市生态环境局	2023/07/01	2028/06/30
----------	------	----------------------------	----------	------------	------------

注：苑东生物原排污许可证有效期于 2023 年 8 月 1 日到期，本报告期内完成了换证的申报、审批工作，于 2023 年 7 月 30 日新换发了《排放污染物许可证》，同时因公司口服液验收，于 2024 年 1 月 5 日再次新换发了《排放污染物许可证》，许可证编号不变，仍为：91510100689030428K001Y；硕德药业于 2023 年 7 月 1 日通过排污许可证重新申请，许可证编号：91510100MA62MDED09001V，有效期至 2028 年 6 月 30 日。

（2）报告期取得的环评批复及验收情况

1) 苑东生物

苑东生物于 2023 年 1 月 13 日获得成都高新区生态环境和城市管理局《关于成都苑东生物制药股份有限公司（高新西区）口服液和小容量注射剂质量提升及生产线技术改造项目《环境影响报告表》的批复》成高环诺审[2023]3 号。根据《建设项目环境保护管理条例》及《建设项目竣工环境保护验收暂行办法》等相关法律法规、技术规范的要求，委托四川中环康源卫生技术服务有限公司于 2023 年 9 月 13 日~9 月 14 日进行项目竣工环境保护验收的废气、废水、噪声验收监测、样品分析工作，于 2023 年 11 月 12 日组织了专家组对口服液和小容量注射剂质量提升及生产线技术改造项目进行建设项目竣工环境保护验收，验收组一致同意通过项目环境保护设施验收。

2) 青木制药

青木制药于 2023 年 5 月完成《四川青木制药有限公司高端制剂技改项目环境影响报告书》专家评审，于 2023 年 7 月 21 日取得眉山市生态环境局《关于四川青木制药有限公司高端制剂生产线技术改造项目环境影响报告书的批复》眉市环建函[2023]49 号。

3) 硕德药业

硕德药业于 2023 年 3 月 31 日取得成都市生态环境局签发的《成都市生态环境局关于成都硕德药业有限公司特殊药品产业化生产线技改项目环境影响报告表的批复》成环审（承诺）（2023）15 号；于 2023 年 6 月 30 日取得国际化标准的医药研发技术平台及高端化学药制剂产业化项目（一期）竣工环境保护验收意见，已于 2023 年 7 月 28 日开始验收公示；于 2023 年 7 月 20 日取得生物药研发中试平台建设项目竣工环境保护验收意见，已于 2023 年 7 月 28 日开始验收公示。

4. 突发环境事件应急预案

适用 不适用

根据国家环保应急预案的框架要求以及企业实际环保事件风险，苑东生物、青木制药及硕德药业已逐步建立了各类环保事件应急预案，应急预案中涵盖了突发环境事件中预案的响应流程、相关人员职责分工、内外部应急信息沟通渠道，以及一些可预判的环境污染情况的紧急遏制措施等，并定期组织各类环境突发事件应急预案的专项培训及演练。

苑东生物建立的突发环境事件应急预案已向成都高新技术产业开发区环境保护与城市综合执法局进行了备案登记（备案登记编号：510109-2022-25-L，有效期至2025年4月10日），本报告期组织公司级应急演练1次；青木制药建立的突发环境事件应急预案已向眉山市东坡区生态环境局进行了备案登记（备案登记编号：5114022021C0300150L，有效期至2024年12月5日），本报告期组织公司级应急演练3次；硕德药业建立的突发环境事件应急预案已向双流区生态环境局备案（备案登记编号：510122-2021-1448-L，有效期至2024年11月24日），本报告期组织公司级应急演练3次。

5. 环境自行监测方案

适用 不适用

苑东生物、青木制药及硕德药业按照公司制定的自行监测方案要求，委托有资质的第三方单位开展月度、季度、年度环境监测，对公司运营过程中产生的废气、废水、土壤、噪声等进行检测，主要污染物未出现超标排放的情况。

6. 其他应当公开的环境信息

适用 不适用

(二) 报告期内因环境问题受到行政处罚的情况

无

(三) 资源能耗及排放物信息

适用 不适用

公司主要能源是电力和天然气等清洁能源，主要排放物为废水、生产及实验废气和废弃物。公司严格遵循资源管理及环境保护相关的法律法规的规定，积极响应国家节能减排政策，重视设备能耗情况，积极通过实施生产工艺技改、引进清洁能源节能设备等有效举措降低能源消耗，提高能源使用率，严格规范废水、生产及实验废气和废弃物的排放，确保合规排放。

(1). 1. 温室气体排放情况√适用 不适用

公司积极通过研究、推广节能减排的新型技术，在办公区及生产基地采购清洁能源、实施生产工艺技改等有效措施，提高能源使用率，减少自身碳排放，减少温室气体的排放。未来我们将继续加大减排力度，不断探索创新的解决方案，坚持走绿色低碳发展道路。

(2). 2. 能源资源消耗情况√适用 不适用

公司已建立健全了能源管理体系，自觉贯彻节能法律法规与政策标准，于 2021 年 6 月通过能源管理体系（GB/T23331）认证，对水、电及天然气等资源进行主动管理，减少能源浪费，提高资源使用效率。公司主要从市政用水、企业用水两方面获取水资源，在企业日常生产经营各环节提倡节约用水，不断通过进行节能设备改造等方式提高用水效率；通过安装智能控制空调及照明等系统以及在员工日常管理中倡导节约用电等方式，减少用电浪费，节约用电资源；通过对低效设备更新替换和引进清洁能源设备等有效举措尽可能减少天然气等能源的消耗；同时，公司提倡数字化应用和无纸化办公，节省了大量的纸张资源。

(3). 3. 废弃物与污染物排放情况√适用 不适用

公司严格遵循废弃物排放相关的法律法规及管理规定，遵循清洁生产与末端治理相结合的污染防治工作原则，严格控制污染。公司生产经营过程中产生的废弃物主要有废水、废气、生产及实验废弃物等。公司已建立了“三废”管理制度、危险废弃物管理制度等内部控制制度，严格按照规定对排放物进行控制和管理，并在日常生产过程中贯彻执行；对公司废水的处理，公司选用了合理的污水处理工艺，确保排污合规性；对生产、实验过程中废气的处理，收集废气处理达标后有序排放；对包含实验危险废弃物、一般工业废弃物及餐厨垃圾等在内的固体废弃物，均委托第三方专业机构按要求对废弃物进行收集、分类和处理，减少废弃物对环境的污染。

公司环保管理制度等情况√适用 不适用

公司遵循清洁生产与末端治理相结合的污染防治工作原则，努力打造绿色环保、可持续发展的生物医药企业，已建立了安全生产目标管理制度、“三废”管理制度、危险废弃物管理制度等内部控制制度，制定并实施以预防为主、从源头抓起、全过程控制的管理措施，积极提高员工的环境意识和守法的主动性和自觉性。

(四) 在报告期内为减少其碳排放所采取的措施及效果

是否采取减碳措施	是
减少排放二氧化碳当量（单位：吨）	/
减碳措施类型（如使用清洁能源发电、在生产过程中使用减碳技术、研发生产助于减碳的新产品等）	详见下述“具体说明”

具体说明

适用 不适用

公司和子公司不属于国家和四川省碳排放权交易试点配额管理单位，但公司高度关注节能环保及对周边环境的影响，始终将绿色低碳、环保经济的理念贯彻落实到生产和办公工作中，通过实施生产工艺技改以及节能措施降低企业碳排放量，积极倡导低碳办公方式，减少污染物产生，回收利用办公资源，减少办公支出，实现节能降耗，减少碳排放。

(五) 碳减排方面的新技术、新产品、新服务情况

适用 不适用

(六) 有利于保护生态、防治污染、履行环境责任的相关信息

适用 不适用

公司 2021 年 12 月入选国家级绿色工厂，子公司青木制药 2021 年 8 月入选四川省绿色工厂。公司及子公司不断优化产品生产工艺、不断加大环保设备等方面的投入，主动委托第三方单位对包括固废等在内的危险废弃物进行检测，主要污染物均合规排放和处理；修建了规范的危险废弃物暂存间和一般废弃物暂存间，确保各类废弃物及时清理、严格分类存放；同时努力推进危险废弃物的资源化利用，增加溶剂回收率，积极推动废弃物减量化、资源化、无害化，减少废弃物排放，公司及硕德药业被四川省生态环境厅评为“环保良好企业”，青木制药连续三年评为“环保诚信企业”。

三、社会责任工作情况**(一) 主营业务社会贡献与行业关键指标**

公司始终坚持“以患者为中心、为人类健康沐浴阳光”为使命，依托持续的技术创新，逐步建立起国内领先、符合国际标准的研发技术及产业化平台，密集布局麻醉镇痛领域，同时兼顾心脑血管、抗肿瘤、内分泌等大品种市场领域的快速开拓，加快小分子创新药和生物药的研发及产业化，快速满足国内外未被满足的临床需求，不断丰富产品管线和累积技术，为患者提供更多、更安全、疗效更确切的高端化学药和生物药品，服务患者、回馈社会。

报告期内，公司积极推进多个麻醉镇痛、抗肿瘤领域创新药、改良型新药和有政策壁垒、有技术壁垒和竞争格局良好的品种的研发立项和开发，不断形成新的研发技术及产品储备，提升公司差异化竞争优势，其中公司自主研发的糖尿病领域小分子 1 类新药优格列汀片 III 期单药临床试验已完成全部受试者临床观察和数据清理，项目总结按计划进行；麻醉镇痛领域 1 类生物药 EP-9001A 单抗注射液正在开展 Ib/II 期临床试验；在改良型新药研发方面，氨酚羟考酮缓释片进入临床研究阶段；同时，公司还有多个麻醉镇痛、抗肿瘤领域的大、小分子创新药已完成或处于临床前研究阶段。

在密集布局创新药及生物药研发的同时，面向临床亟需，公司新取得 10 个高端仿制药国内生产批件，1 个美国 FDA 的药品注册批准，制剂国际化实现了从零到一的突破；新获得 8 个特色原料药批准生产（含 2 个国际注册）。截止 2023 年 12 月末，国内外在审评 15 个制剂产品，及申报临床或正在开展临床试验的 1 类和 2 类新药共 6 个，公司坚信只有不断研发创新，为患者提供更多、更安全、疗效更确切的药品，不断提升公司经营和业绩水平，才能更好的服务患者、服务社会，履行更多的社会责任。

报告期内，公司在致力于为患者提供更多、更安全、疗效更确切的高端化学药和生物药品的同时，始终按照国家有关法律法规和政策的规定，诚信经营，积极纳税，发展就业岗位并扩大就业群体，积极履行企业的社会责任。截止 2023 年末已为 1400 名员工提供就业机会，公司通过“博士后工作站”、“产学研联合实验室”、“苑东书院”三大载体和“苑萌—苑木—苑林”三大人才培养计划，为员工提供贯穿其职业生涯全周期的培养和发展。同时，公司十余年来也一直在积极参与精准扶贫、赈灾救灾项目，持续实施公益助学计划，以积极的态度力所能及的服务社会，践行企业社会责任，全力推动企业、区域经济的进步与和谐发展。

(二)从事公益慈善活动的类型及贡献

类型	数量	情况说明
对外捐赠		
其中：资金（万元）	5.09	捐赠成都市教育基金会
物资折款（万元）	0	/
公益项目		
其中：资金（万元）	2.60	捐资助学项目
救助人数（人）	/	

乡村振兴		
其中：资金（万元）		/
物资折款（万元）		/
帮助就业人数（人）		/

1. 从事公益慈善活动的具体情况

适用 不适用

具体情况详见上表“情况说明”。

2. 巩固拓展脱贫攻坚成果、乡村振兴等工作具体情况

适用 不适用

具体说明

适用 不适用

(三) 股东和债权人权益保护情况

公司重视对股东特别是中小股东利益的维护，按照《公司法》、《证券法》、《上市公司治理准则》和《上海证券交易所科创板股票上市规则》的要求，建立健全公司决策机制与规范运作制度体系，严格把关信息披露质量，在保证公平、公开、公正的前提下，增加了自愿信息披露的规范要求，及时履行信披职责，切实维护公司股东特别是中小股东的利益；公司重视对投资者的合理回报，积极落实分红政策，尤其重视现金分红的实施，近三年公司均实施了较高比例的现金分红，平均占净利润的比例超过 30%；在完善投资者关系管理工作中，实现“IR+信披”的合理联动，通过开展大型路演、现场调研、电话、电子邮箱、公司投资者关系公众号及互动平台、网上业绩说明会等多种方式与投资者进行沟通交流，提高公司的透明度和诚信度，公平对待所有投资者，保证股东享有法律、法规规定的合法权益。

公司注重对股东权益保护的同时，高度重视对银行、供应商、经销商等债权人合法权益的保护。公司现金流状况良好，有良好的信誉，已取得多家银行的授信，并积极推进其他融资活动，资金使用合法，无不良信用记录；公司建立有各项合同审批制度和资金审批流程，公司与供应商、经销商在合法合规签订购销协议的同时，严格按照协议的约定，及时支付货款、按订单发货，确保资产、资金安全，有效维护公司、债权人、客户的利益。

(四) 职工权益保护情况

公司严格遵守《劳动法》等相关法律法规，依法与员工签订劳动合同，在聘用、报酬、培训、晋升、退休等方面公平对待全体员工，公司为员工建立基本养老、医疗、工伤、失业和生育保险等社会保险和住房公积金保障机制，按时足额缴纳各项保险费

用及住房公积金，维护员工的切身利益；每年为员工提供福利体检、教育培训、定期为员工发放节假日和劳保福利；公司关心员工疾苦，对于家庭困难员工及遭遇重大变故的员工家庭，通过工会给予一定的困难补助和帮扶，努力做好员工的排忧解难工作，切实关注员工健康和安

全。公司重视人才培养和发展，通过“博士后工作站”、“产学研联合实验室”、“苑东书院”三大载体和“苑萌—苑木—苑林”三大人才培养计划，将人才培养贯穿于员工职业生涯周期。同时，持续实施以内部培训为主体、外部培训为补充、送培教育为辅的员工职业发展双通道建设，为公司的持续发展，提供有力的人才供应链保障。同时，公司定期举行各种趣味活动如篮球赛、马拉松、歌唱比赛等活动，丰富广大员工的业余生活。

员工持股情况

员工持股人数（人）	92
员工持股人数占公司员工总数比例（%）	6.57
员工持股数量（万股）	5,264.50
员工持股数量占总股本比例（%）	43.84

注 1：上述数据为截止本报告期末在册的公司员工直接和通过员工持股平台间接持有公司股份的情况。

注 2：剔除公司实际控制人、公司董事、监事及高级管理人员后，公司员工持股人数为 81 人，占公司员工总人数比例为 5.79%，持股数量为 405 万股，占公司总股本比例为 3.37%。

(五) 供应商、客户和消费者权益保护情况

公司一直遵循“自愿、平等、互利”的原则，积极构建和发展与上下游客商战略合作伙伴关系，注重与各相关方的沟通与协调，共同构筑信任与合作的平台。公司制定了较为完善的药品投诉处理、产品召回流程。报告期内，公司与供应商和客户保持良好的合同履行，对各方客商的合理诉求做到一一回复，积极平抑市场波动，各方的权益都得到了较好的维护。

(六) 产品安全保障情况

公司始终秉持“质量是苑东的生命，我们在研发中设计质量，在制造中生产质量，在经营中保证质量，我们为患者提供值得信赖的产品，为人类健康沐浴阳光”的质量方针，坚持以“强化供应商和经销商的管理，进厂物料合格率 100%；成品合格率 100%；重大质量事故为零，重大质量投诉为零”为质量目标，形成了以信息化推动 G-L-C 模式（G：合规，L 精益，C 文化）的药品质量管理模式，切实提升质量管理效果，成就产品质量，保护患者利益。

(七)在承担社会责任方面的其他情况

√适用 □不适用

公司的发展离不开政府部门、行业协会的支持与帮助，回报社会是企业应尽的责任。公司始终坚持依法经营的基本原则，注重企业经济效益与社会效益的同步共赢，严格按照国家法律法规政策的规定诚信经营，积极纳税，发展就业岗位并扩大就业群体，支持地方经济的发展，以积极的态度力所能及的服务社会，践行企业社会责任，全力推动企业、区域经济的进步与和谐发展。

四、其他公司治理情况**(一) 党建情况**

√适用 □不适用

苑东生物党总支部于 2021 年 10 月正式获批通过设立，目前公司党支部共有党员 79 名。党总支先后获得高新区先进基层党组织、合作街道先进基层党组织等多项荣誉称号。自党总支设立以来，从全面落实党组织升级、不断加强基层党支部标准化建设、打造全新党建阵地以及不断组织学习贯彻党的精神等方面开展党总支工作，始终牢记党建促进经营的理念，用党员的先锋模范作用和凝聚力带动公司各项工作的开展。

2023 年利用区域共建、行业联盟等平台，积极走出去，引进同行业单位党建经验，不断加强党员意识形态建设、丰富党建活动形式、提升党员班子工作能力等方式，开展各类党建活动：联合四川大学化学学院党委、四川师范大学化学与材料科学学院党委结对党建活动，联合中信证券成都人民南路营业部分享行业知识党建活动等，围绕贯彻党的方针政策、严格遵守国家法律法规进行深入交流沟通；党总支还着力引导员工凝心聚力，共促发展，组织开展“马拉松”、“职工篮球比赛”、“创新大赛”等一系列团结凝聚企业员工的活动；党组织带领工会为企业员工排忧解难，发起多次募捐倡议，为困难员工及家庭募捐。公司党总支将继续推进党建工作与业务工作共同发展，形成“紧扣业务抓党建、抓好党建促业务”互动循环的良好工作格局，把党的组织优势转化为公司的发展优势，助推公司高质量发展。

(二) 投资者关系及保护

类型	次数	相关情况
召开业绩说明会	3	报告期内，举行了 2022 年度业绩暨现金分红说明会、2023 年半年度业绩说明会、2023 年第三季度业绩说明会，共回复投资者各类问题 14 条，保障了投资者知情权，较好传递了公司发展逻辑及投资前景。
借助新媒体开展投资者关系管理活	3	本年度举行的 3 次业绩说明会均

动		在上海证券交易所“上证路演中心”举行，通过在线互动的方式与投资者进行了沟通交流。
官网设置投资者关系专栏	√是 □否	具体详见公司官网： http://www.eastonpharma.cn

开展投资者关系管理及保护的具体情况

√适用 □不适用

公司注重投资者关系管理及保护，已制定《信息披露管理制度》、《重大信息内部报告制度》以及《投资者关系管理制度》等法人治理制度及相关内部程序文件，从信息披露的信息识别、报告、审批、披露的全流程进行规范，多措并举保障信息披露的真实、准确、完整、及时，同时构建了多渠道、多平台、多方式的投资者沟通机制，充分利用各种沟通渠道，加强与投资者的沟通与交流，为保护投资者知情权及相关权益奠定基础，获得了包括公募、私募等机构投资者的长期关注和支持，促进了公司与投资者之间的良性关系。

报告期内，公司继续加强对上市公司投资者关系相关制度的学习，积极拓展多元化以投资者为中心的沟通渠道，实现“IR+信披”合理联动，获得了中国科创峰会 2023 科创板最具投资价值企业、2023 年度卓越 IR“最佳股东关系奖”、2023 年同花顺“最具人气上市公司 TOP300”等奖项荣誉。本报告期共披露 120 份公告，其中自愿披露的公告为 13 份，均根据相关规定及时、真实、准确、完整的进行了披露，保障了所有投资者公平知悉的权利；在充分履行信息披露的基础上，公司在业绩发布后还发布了业绩报告“一图读懂”，对报告期内公司的经营亮点、重大事项做可视化展示，传递给投资者更清晰且直观的公司投资价值，以 e 互动直播等形式召开 2022 年度业绩说明会、2023 年半年度业绩说明会、2023 年前三季度业绩说明会，积极回应投资者，回复率达 100%；报告期内接听投资者热线超过 200 次，专业、耐心解答各类投资者提问；报告期内及时回复上证 E 互动投资者各类提问 26 条；高度重视投资者调研接待工作，报告期内通过线上方式共举行投资者调研活动 4 次，平均每次覆盖机构投资者 70 余人；投资者关系公众号由专人维护，2023 年完成 6 次发布，涉及产品研发进展、奖项荣誉等；报告期内召开 3 次股东大会，均按照《公司章程》的规定严格执行，对重大事项中小投资者单独计票，切实加强对中小投资者权益保护。

未来，公司也将结合战略发展需要，不断丰富投资者沟通渠道，以稳定、长期、健康、创新的投资者关系管理，获得投资者的长期支持，与投资者携手共话未来，共享发展成果。

其他方式与投资者沟通交流情况说明

适用 不适用

(三) 信息披露透明度

适用 不适用

公司已建立了《信息披露管理制度》、《内部重大信息报告制度》等信息披露制度体系，加强对公司业务、产品、技术等信息的披露，保障法定信息应披尽披。

报告期内，公司共披露 120 份公告，其中自愿性公告 13 份。公司不断通过内外部培训，持续加强董监高、董秘及相关关键人员合规意识，持续提升信息披露工作人员对公司业务、产品、技术的理解度和信息披露水平，在保护技术秘密和商业秘密的前提下，披露内容力求详细、全面、准确，披露语言力求简明扼要、通俗易懂，增强信息披露可读性。报告期内公司获得 2022-2023 年度上海证券交易所信息披露评级“B”，期间斩获中国上市公司协会 2023 年度上市公司董办优秀实践案例等荣誉。

(四) 知识产权及信息安全保护

适用 不适用

1、知识产权保护

公司管理层高度重视知识产权工作，放在与市场、产品质量、成本同等重要的位置，在人力、物力、财力上给予充分保障。公司设有一支人才梯度明显、业务素养高、稳定性强的专职知识产权团队，以公司战略和研发策略为前提，以做好国内项目专利风险管理为基础，以提升国际项目专利风险应对能力为目标，做好核心技术和项目专利布局质量，充分保护自主知识产权；通过制定、实施和完善专利策略（尤其首/抢仿专利规划能力），完成项目专利风险评估、无效、诉讼以及自主知识产权布局及保护事务，最大程度降低或者消除知识产权风险；同时，做好商标、版权规划、注册和使用过程管理，消除相关风险。充分贯彻企业知识产权管理规范，建设成为国家级知识产权示范企业，秉持以创新为先导，以知识产权管理为保障的理念，推动企业持续发展公司。

报告期内，公司新申请 63 个发明专利、4 个实用新型专利及 16 个商标，新获得 21 个发明专利、6 个商标，从根本上夯实知识产权保护工作。

2、信息安全保护

公司将数据安全隐私保护作为企业运营管理的重要责任。十分重视客户的商业机密、数据信息与个人隐私保护。严格遵守《中华人民共和国个人信息保护法》《中华人民共和国网络安全法》等客户隐私保护相关的法律法规、政策条例与行业准则。参照国家网络安全等级保护制度 2.0 三级标准建立完整的企业信息安全管理与防护体系。每年委托第三方机构对企业全部范围内进行信息安全风险评估、漏洞扫描、基线检查，及时准确地识别潜在风险并采取整改措施。同时企业内部组织数据安全自查审计，持续完善企业信息与数据安全防护管理体系。报告期间，公司未收到任何关于信息泄露方面的投诉，也未发生侵犯客户隐私权及遗失客户资料的事

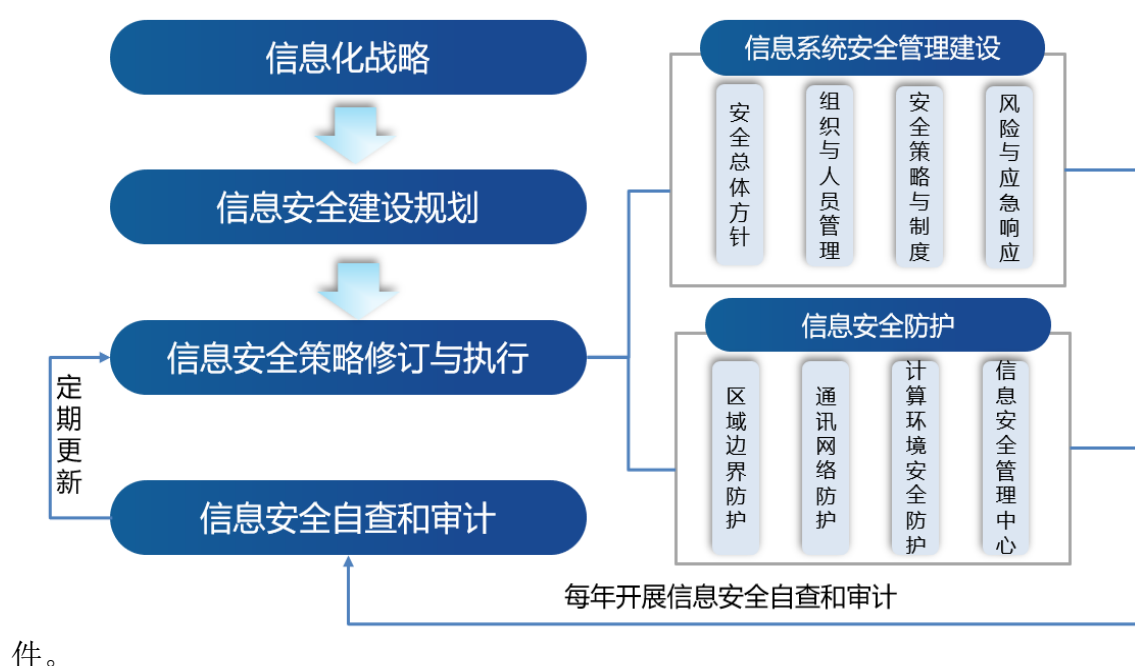


图6 苑东信息安全管理体系统

(五) 机构投资者参与公司治理情况

适用 不适用

公司与机构投资者保持了良好地沟通，积极听取来自资本市场的声音，了解外界对公司的看法、意见和建议，促进公司治理进一步完善和提升。

(六) 其他公司治理情况

适用 不适用

第六节 重要事项

一、承诺事项履行情况

(一) 公司实际控制人、股东、关联方、收购人以及公司等承诺相关方在报告期内或持续到报告期内的承诺事项

√适用 □不适用

承诺背景	承诺类型	承诺方	承诺内容	承诺时间	是否有履行期限	承诺期限	是否及时严格履行	如未能及时履行应说明未完成履行的具体原因	如未能及时履行应说明下一步计划
与首次公开发行相关的承诺	股份限售	王颖	备注 1	2020 年 4 月 15 日	是	2020 年 9 月 2 日起三十六个月	是	不适用	不适用
	股份限售	楠苑投资、菊苑投资、竹苑投资	备注 2	2020 年 4 月 15 日	是	2020 年 9 月 2 日起三十六个月	是	不适用	不适用
	股份限售	王荣华	备注 3	2020 年 4 月 15 日	是	2020 年 9 月 2 日起三十六个月	是	不适用	不适用
	股份限售	董事、监事、高级管理人员王颖、袁明旭、张大明、陈增贵、陈晓诗、关正品、王武平、熊常健、朱家裕、邓鹏飞、吴小燕	备注 4	2020 年 4 月 15 日	是	2020 年 9 月 2 日起三十六个月	是	不适用	不适用
	股份限售	核心技术人员关正品、向永哲、陈艳、刘华、李晓迅	备注 5	2020 年 4 月 15 日	是	2020 年 9 月 2 日起三十六个月	是	不适用	不适用
	股份限售	闵洲、姚尔刚、易荣飞、何逸宁、张洪刚、尚晓梅、徐腾、刘聚涛、李晓楠、项红、济佰管理、普众信诚、中信证券投	备注 6	2020 年 4 月 15 日	是	2020 年 9 月 2 日起十二个月	是	不适用	不适用

		资、茶溪智库、德福投资、南通东拓、北京时间投资、榕苑投资						
解决同业竞争	王颖	备注 7	2020 年 4 月 15 日	否	作为苑东生物控股股东、实际控制人期间长期有效	是	不适用	不适用
解决关联交易	王颖	备注 8	2020 年 4 月 15 日	否	作为苑东生物控股股东、实际控制人期间长期有效	是	不适用	不适用
解决关联交易	闵洲、楠苑投资、济佰管理	备注 9	2020 年 4 月 15 日	否	作为苑东生物大股东期间长期有效	是	不适用	不适用
其他	公司及公司控股股东、实际控制人王颖、公司董事（不含独立董事）、高级管理人员	备注 10	2020 年 4 月 15 日	是	2020 年 9 月 2 日起三年内	是	不适用	不适用
其他	公司	备注 11	2020 年 4 月 15 日	否	长期有效	是	不适用	不适用
其他	王颖	备注 12	2020 年 4 月 15 日	否	长期有效	是	不适用	不适用
其他	公司	备注 13	2020 年 4 月 15 日	否	长期有效	是	不适用	不适用
其他	控股股东、实际控制人王颖	备注 14	2020 年 4 月 15 日	否	长期有效	是	不适用	不适用
其他	全体董事、高级管理人员	备注 15	2020 年 4 月 15 日	否	长期有效	是	不适用	不适用

其他	公司	备注 16	2020 年 4 月 15 日	否	长期有效	是	不适用	不适用
其他	公司	备注 17	2020 年 4 月 15 日	否	长期有效	是	不适用	不适用
其他	控股股东、实际控制人王颖	备注 18	2020 年 4 月 15 日	否	长期有效	是	不适用	不适用
其他	董事、监事及高级管理人员	备注 19	2020 年 4 月 15 日	否	长期有效	是	不适用	不适用
其他	保荐机构、主承销商中信证券股份有限公司	备注 20	2020 年 4 月 15 日	否	长期有效	是	不适用	不适用
其他	律师北京国枫律师事务所	备注 21	2020 年 4 月 15 日	否	长期有效	是	不适用	不适用
其他	审计机构、验资机构、验资复核机构中汇会计师事务所（特殊普通合伙）	备注 22	2020 年 4 月 15 日	否	长期有效	是	不适用	不适用
其他	公司	备注 23	2020 年 4 月 15 日	否	长期有效	是	不适用	不适用
其他	控股股东、实际控制人王颖	备注 24	2020 年 4 月 15 日	否	长期有效	是	不适用	不适用
其他	济佰管理、楠苑投资、闵洲	备注 25	2020 年 4 月 15 日	否	长期有效	是	不适用	不适用
其他	董事、监事及高级管理人员	备注 26	2020 年 4 月 15 日	否	长期有效	是	不适用	不适用
分红	公司	备注 27	2020 年 4 月 15 日	否	长期有效	是	不适用	不适用

备注 1: 1、自苑东生物股票上市之日起三十六个月内，本人不转让或者委托他人管理本人直接和间接持有的苑东生物首次公开发行股票前已发行的股份（以下简称“首发前股份”），也不提议由苑东生物回购该部分股份。2、本人所持有的公司股份锁定期届满后，本人将认真遵守中国证券监督管理委员会（以下简称“中国证监会”）、证券交易所关于股东减持的相关规定，审慎制定股票减持计划。本人在锁定期满后减持首发前股份的，本人将明确并披露公司的控制权安排，保证公司持续稳定经营。3、如公司存在《上海证券交易所科创板股票上市规则》规定的重大违法情形，触及退市标准的，自相关行

政处罚决定或者司法裁判作出之日起至公司股票终止上市前，本人不减持公司股份。4、如公司存在下列情形之一，触及退市风险警示标准的，自相关决定作出之日起至公司股票终止上市或者恢复上市前，本人不减持所持有的公司股份：（1）公司因欺诈发行或者因重大信息披露违法受到中国证监会行政处罚；（2）公司因涉嫌欺诈发行罪或者因涉嫌违规披露、不披露重要信息罪被依法移送公安机关；（3）其他重大违法退市情形。5、本人所持有的苑东生物股票在锁定期满后两年内减持的，减持价格不低于发行价（如公司发生分红、派息、送股、资本公积金转增股本等除权除息事项，则为按照相应比例进行除权除息调整后用于比较的发行价，以下统称发行价）。苑东生物股票上市后 6 个月内，如苑东生物股票连续 20 个交易日的收盘价均低于发行价，或者上市后 6 个月期末收盘价低于发行价，本人持有苑东生物股票的锁定期自动延长 6 个月。若苑东生物已发生派息、送股、资本公积金转增股本等除权除息事项，则上述收盘价格指苑东生物股票经调整后的价格，上述发行价也应作相应调整。本人不因职务变更、离职等原因而放弃履行上述延长锁定期限的承诺。6、本人承诺减持股份符合相关法律法规及上海证券交易所的规则要求，其中采取集中竞价交易方式减持的，在任意连续 90 日内减持股份的总数不超过公司股份总数的 1%，采取大宗交易方式减持的，在任意连续 90 日内减持股份的总数不超过公司股份总数的 2%。7、本人采取集中竞价交易方式减持的，将在首次卖出公司股份的 15 个交易日前将减持计划（包括但不限于拟减持股份的数量、来源、减持时间区间、方式、价格区间、减持原因、公司是否存在重大负面事项、重大风险、本人认为应当说明的事项，以及交易所要求披露的其他内容）以书面方式通知公司并由公司向交易所备案并予以公告，并按照法律、法规及交易所规定披露减持进展情况。本人通过集中竞价交易以外的方式减持公司股份时，本人将提前 3 个交易日将减持意向和拟减持数量等信息以书面方式通知公司并由公司披露公告。如本人通过协议转让方式减持本人持有的苑东生物股票并导致本人不再具有苑东生物控股股东身份的，本人承诺在相应情形发生后的六个月内继续遵守本条承诺。8、作为公司董事长、总经理，本人将向公司申报所持有的公司股份及其变动情况。本人所持有的股份锁定期届满后，在本人担任公司董事、监事或高级管理人员期间，每年转让的公司股份不超过本人直接和间接持有公司股份总数的 25%，本人离职后六个月内不转让本人直接、间接持有的公司股份。9、如本人在任期内提前离职的，在本人离职前最近一次就任公司董事、监事或高级管理人员时确定的任期内和该次任期届满后 6 个月内，遵守下列限制性规定：（1）每年转让的股份不超过本人所持有本公司股份总数的 25%；（2）离职后半年内，不转让本人所持本公司股份；（3）法律、行政法规、部门规章、规范性文件以及上海证券交易所业务规则对董监高股份转让的其他规定。10、本人所持有的苑东生物股份被质押及因执行股权质押协议导致本人所持有的苑东生物股份被出售的，本人承诺将在相应事实发生之日起二日内通知苑东生物，并督促苑东生物对相应情形进行公告。11、具有下列情形之一的，本人承诺不减持本人所持有的苑东生物股份：（1）苑东生物或者本人因涉嫌证券期货违法犯罪，在被中国证监会立案调查或者被司法机关立案侦查期间，以及在行政处罚决定、刑事判决作出之后未满六个月的。（2）本人因违反证券交易所规则，被证券交易所公开谴责未满三个月的。（3）中国证监会规定的其他不得减持情形。12、本人不会因职务变更、离职等原因而拒绝履行上述承诺。若本人未履行上述承诺，本人将在符合法律、法规及规范性文件规定的情况下 10 个工作日内回购违规卖出的股票，且自回购完成之日起自动延长所持有苑东生物股份的锁定期 3 个月。如果本人因未履行上述承诺事项而获得收益的，所得的收益归苑东生物所有，本人将在获得收益的 5 日内将前述收益支付至苑东生物指定账户；如果因本人未履行上述承诺事项给苑东生物或者其他投资者造成损失的，本人将向苑东生物或者其他投资者依法承担赔偿责任。

备注 2：1、自苑东生物股票上市之日起三十六个月内，本企业不转让或者委托他人管理本企业直接和间接持有的苑东生物首次公开发行股票前已发行的股份（以下简称“首发前股份”），也不提议由苑东生物回购该部分股份。2、本企业所持有的公司股份锁定期届满后，本企业将认真遵守中国证券监督管理委员会（以下简称“中国证监会”）、证券交易所关于股东减持的相关规定，审慎制定股票减持计划。3、如公司存在《上海证券交易所科创板股票上市规则》规定的重大违法情形，触及退市标准的，自相关行政处罚决定或者司法裁判作出之日起至公司股票终止上市前，本企业不减持公司股份。4、如公

司存在下列情形之一，触及退市风险警示标准的，自相关决定作出之日起至公司股票终止上市或者恢复上市前，本企业不减持所持有的公司股份：（1）公司因欺诈发行或者因重大信息披露违法受到中国证监会行政处罚；（2）公司因涉嫌欺诈发行罪或者因涉嫌违规披露、不披露重要信息罪被依法移送公安机关；（3）其他重大违法退市情形。5、本企业所持有的苑东生物股票在锁定期满后两年内减持的，减持价格不低于发行价（如公司发生分红、派息、送股、资本公积金转增股本等除权除息事项，则为按照相应比例进行除权除息调整后用于比较的发行价，以下统称发行价）。苑东生物股票上市后 6 个月内，如苑东生物股票连续 20 个交易日的收盘价均低于发行价，或者上市后 6 个月期末收盘价低于发行价，本企业持有苑东生物股票的锁定期自动延长 6 个月。若苑东生物已发生派息、送股、资本公积金转增股本等除权除息事项，则上述收盘价格指苑东生物股票经调整后的价格，上述发行价也应作相应调整。6、本企业承诺减持股份符合相关法律法规及上海证券交易所的规则要求，其中采取集中竞价交易方式减持的，在任意连续 90 日内减持股份的总数不超过公司股份总数的 1%，采取大宗交易方式减持的，在任意连续 90 日内减持股份的总数不超过公司股份总数的 2%。7、本企业采取集中竞价交易方式减持的，将在首次卖出公司股份的 15 个交易日前将减持计划（包括但不限于拟减持股份的数量、来源、减持时间区间、方式、价格区间、减持原因、公司是否存在重大负面事项、重大风险、本人认为应当说明的事项，以及交易所要求披露的其他内容）以书面方式通知公司并由公司向交易所备案并予以公告，并按照法律、法规及交易所规定披露减持进展情况。本企业通过集中竞价交易以外的方式减持公司股份时，本企业将提前 3 个交易日将减持意向和拟减持数量等信息以书面方式通知公司并由公司披露公告。如本企业通过协议转让方式减持本人持有的苑东生物股票的，本企业承诺在相应情形发生后的六个月内继续遵守本条承诺。8、本企业所持有的苑东生物股份被质押及因执行股权质押协议导致企业所持有的苑东生物股份被出售的，本企业承诺将在相应事实发生之日起二日内通知苑东生物，并督促苑东生物对相应情形进行公告。9、具有下列情形之一的，本企业承诺不减持本企业所持有的苑东生物股份：（1）苑东生物或者本企业因涉嫌证券期货违法犯罪，在被中国证监会立案调查或者被司法机关立案侦查期间，以及在行政处罚决定、刑事判决作出之后未满六个月的。（2）本企业因违反证券交易所规则，被证券交易所公开谴责未满三个月的。（3）中国证监会规定的其他不得减持情形。若本企业未履行上述承诺，本企业将在符合法律、法规及规范性文件规定的情况下 10 个交易日内回购违规卖出的股票，且自回购完成之日起自动延长所持有苑东生物股份的锁定期 3 个月。如果本企业因未履行上述承诺事项而获得收益的，所得的收益归苑东生物所有，本企业将在获得收益的 5 日内将前述收益支付至苑东生物指定账户；如果因本企业未履行上述承诺事项给苑东生物或者其他投资者造成损失的，本企业将向苑东生物或者其他投资者依法承担赔偿责任。

备注 3：1、自苑东生物股票上市之日起三十六个月内，本人不转让或者委托他人管理本人直接和间接持有的苑东生物首次公开发行股票前已发行的股份（以下简称“首发前股份”），也不由苑东生物回购该部分股份。2、本人承诺减持股份符合相关法律法规及上海证券交易所的规则要求，其中采取集中竞价交易方式减持上述所持股份的，在任意连续 90 日内减持股份的总数不超过公司股份总数的 1%，采取大宗交易方式减持上述所持股份的，在任意连续 90 日内减持股份的总数不超过公司股份总数的 2%。3、如本人通过协议转让方式减持本人持有的苑东生物首发前股份的，本人承诺在相应情形发生后的六个月内继续遵守本条承诺。若本人未履行上述承诺，本人将在符合法律、法规及规范性文件规定的情况下 10 个交易日内回购违规卖出的股票，且自回购完成之日起自动延长持有股份的锁定期 3 个月。如果本人因未履行上述承诺事项而获得收益的，所得的收益归苑东生物所有，本人将在获得收益的 5 日内将前述收益支付至苑东生物指定账户；如果因其本人未履行上述承诺事项给苑东生物或者其他投资者造成损失的，本人将向苑东生物或者其他投资者依法承担赔偿责任。

备注 4：1、自苑东生物股票上市之日起三十六个月内，本人不转让或者委托他人管理本人直接和间接持有的苑东生物首次公开发行股票前已发行的股份（以下简称“首发前股份”），也不提议由苑东生物回购该部分股份。2、本人所持有的公司股份锁定期届满后，本人将认真遵守中国证券监督管理委员会

(以下简称“中国证监会”)、证券交易所关于股东减持的相关规定,审慎制定股票减持计划。3、如公司存在《上海证券交易所科创板股票上市规则》规定的重大违法情形,触及退市标准的,自相关行政处罚决定或者司法裁判作出之日起至公司股票终止上市前,本人不减持公司股份。4、如公司存在下列情形之一,触及退市风险警示标准的,自相关决定作出之日起至公司股票终止上市或者恢复上市前,本人不减持所持有的公司股份:(1)公司因欺诈发行或者因重大信息披露违法受到中国证监会行政处罚;(2)公司因涉嫌欺诈发行罪或者因涉嫌违规披露、不披露重要信息罪被依法移送公安机关;(3)其他重大违法退市情形。5、本人所持有的苑东生物股票在锁定期满后两年内减持的,减持价格不低于发行价(如公司发生分红、派息、送股、资本公积金转增股本等除权除息事项,则为按照相应比例进行除权除息调整后用于比较的发行价,以下统称发行价)。苑东生物股票上市后6个月内,如苑东生物股票连续20个交易日的收盘价均低于发行价,或者上市后6个月期末收盘价低于发行价,本人持有苑东生物股票的锁定期自动延长6个月。若苑东生物已发生派息、送股、资本公积金转增股本等除权除息事项,则上述收盘价格指苑东生物股票经调整后的价格,上述发行价也应作相应调整。本人不因职务变更、离职等原因而放弃履行上述延长锁定期限的承诺。6、本人承诺减持股份符合相关法律法规及上海证券交易所的规则要求,其中采取集中竞价交易方式减持上述所持股份的,在任意连续90日内减持股份的总数不超过公司股份总数的1%,采取大宗交易方式减持上述所持股份的,在任意连续90日内减持股份的总数不超过公司股份总数的2%。7、本人采取集中竞价交易方式减持的,将在首次卖出公司股份的15个交易日前将减持计划(包括但不限于拟减持股份的数量、来源、减持时间区间、方式、价格区间、减持原因等信息)以书面方式通知公司并由公司向交易所备案并予以公告,并按照法律、法规及交易所规定披露减持进展情况。如本人通过协议转让方式减持本人持有的苑东生物首发前股份的,本人承诺在相应情形发生后的六个月内继续遵守本条承诺。8、本人将向公司申报所持有的公司股份及其变动情况。本人所持有的股份锁定期届满后,在本人担任公司董事、监事或高级管理人员期间,每年转让的公司股份不超过本人直接和间接持有公司股份总数的25%,本人离职后六个月内不转让本人直接、间接持有的公司股份。9、如本人在任期内提前离职的,在本人离职前最近一次就任公司董事、监事或高级管理人员时确定的任期内和该次任期届满后6个月内,遵守下列限制性规定:(1)每年转让的股份不超过本人所持有本公司股份总数的25%;(2)离职后半年内,不转让本人所持本公司股份;(3)法律、行政法规、部门规章、规范性文件以及上海证券交易所业务规则对董监高股份转让的其他规定。10、具有下列情形之一的,本人承诺不减持本人所持有的苑东生物股份:(1)本人因涉嫌证券期货违法犯罪,在被中国证监会立案调查或者被司法机关立案侦查期间,以及在行政处罚决定、刑事判决作出之后未满六个月的。(2)本人因违反证券交易所自律规则,被证券交易所公开谴责未满三个月的。(3)中国证监会规定的其他不得减持情形。11、本人不会因职务变更、离职等原因而拒绝履行上述承诺。若本人未履行上述承诺,本人将在符合法律、法规及规范性文件规定的情况下10个交易日内回购违规卖出的股票,且自回购完成之日起自动延长持有苑东生物股份的锁定期3个月。如果本人因未履行上述承诺事项而获得收益的,所得的收益归苑东生物所有,本人将在获得收益的5日内将前述收益支付至苑东生物指定账户;如果因其本人未履行上述承诺事项给苑东生物或者其他投资者造成损失的,本人将向苑东生物或者其他投资者依法承担赔偿责任。

备注5:1、自苑东生物股票上市之日起三十六个月内,本人不转让或者委托他人管理本人直接和间接持有的苑东生物首次公开发行股票前已发行的股份(以下简称“首发前股份”),也不提议由苑东生物回购该部分股份。2、作为公司的核心技术人员,自本人所持有的苑东生物首发前股份锁定期满之日起4年内,每年转让的首发前股份不超过上市时所持公司首发前股份总数的25%,减持比例可以累积使用。3、本人不会因职务变更、离职等原因而拒绝履行上述承诺。若本人未履行上述承诺,本人将在符合法律、法规及规范性文件规定的情况下10个交易日内回购违规卖出的股票,且自回购完成之日起自动延长持有苑东生物股份的锁定期3个月。如果本人因未履行上述承诺事项而获得收益的,所得的收益归苑东生物所有,本人将在获得收益的5日内将

前述收益支付至苑东生物指定账户；如果因其本人未履行上述承诺事项给苑东生物或者其他投资者造成损失的，本人将向苑东生物或者其他投资者依法承担赔偿责任。

备注 6：1、自苑东生物股票上市之日起十二个月内，本企业/本人不转让或者委托他人管理本企业/本人直接和间接持有的苑东生物首次公开发行股票前已发行的股份（以下简称“首发前股份”），也不由苑东生物回购该部分股份。2、本企业/本人承诺减持股份符合相关法律法规及上海证券交易所的规则要求，其中采取集中竞价交易方式减持上述所持股份的，在任意连续 90 日内减持股份的总数不超过公司股份总数的 1%，采取大宗交易方式减持上述所持股份的，在任意连续 90 日内减持股份的总数不超过公司股份总数的 2%。3、如本企业/本人通过协议转让方式减持本企业/本人持有的苑东生物首发前股份的，本企业/本人承诺在相应情形发生后的六个月内继续遵守本条承诺。若本企业/本人未履行上述承诺，本企业/本人将在符合法律、法规及规范性文件规定的情况下 10 个交易日内回购违规卖出的股票，且自回购完成之日起自动延长持有股份的锁定期 3 个月。如果本企业/本人因未履行上述承诺事项而获得收益的，所得的收益归苑东生物所有，本企业/本人将在获得收益的 5 日内将前述收益支付至苑东生物指定账户；如果因其本企业/本人未履行上述承诺事项给苑东生物或者其他投资者造成损失的，本企业/本人将向苑东生物或者其他投资者依法承担赔偿责任。

备注 7：1、苑东生物主要从事化学原料药和化学药制剂的研发、生产与销售。截至本承诺函出具日，除苑东生物及其控股企业外，本人及本人关系密切的家庭成员控制的其他公司、企业或其他经营实体（包括本人及本人关系密切的家庭成员独资、控股公司及本人及本人关系密切的家庭成员具有实际控制权的公司、企业或其他经营实体）现有业务、产品与苑东生物及其控股企业正在或将要开展的业务、产品不存在相同或类似的情形、不存在竞争或潜在竞争；本人及本人关系密切的家庭成员没有直接或间接地从事任何与苑东生物及其控股企业主营业务存在竞争的任何其他业务活动。2、本人担任苑东生物控股股东、实际控制人期间，在苑东生物今后的业务中，本人承诺不从事或参与任何与苑东生物及其控股企业主营业务相同或相似的业务和活动，即：（1）本人及本人关系密切的家庭成员控制的其他企业不会直接或通过其他任何方式（包括但不限于独资、合资、合作经营或者承包、租赁经营）间接从事与苑东生物及其控股企业业务相同或相近似的业务，以避免对苑东生物及其控股企业的生产经营构成直接或间接的业务竞争。（2）如苑东生物及其控股企业进一步拓展其产品和业务范围，本人及本人关系密切的家庭成员控制的其他公司或其他经营实体将不与苑东生物及其控制企业拓展后的业务相竞争；若与苑东生物及其控股企业拓展后的业务产生竞争，本人及本人关系密切的家庭成员控制的其他公司、企业或其他经营实体将停止生产经营或者将相竞争的业务转让给无关联关系的第三方，但苑东生物及其控股企业可以采取优先收购或委托经营的方式将相关竞争公司、企业或其他经营实体的竞争业务集中到苑东生物经营，以避免同业竞争。（3）若有第三方向本人或本人关系密切的家庭成员控制的其他公司或其他经营实体提供任何业务机会或本人及本人关系密切的家庭成员控制的其他公司有任何机会需提供给第三方，且该业务直接或间接与苑东生物及其控股企业业务有竞争或者苑东生物及其控股企业有能力、有意向承揽该业务的，本人及本人关系密切的家庭成员控制的其他公司应当立即通知苑东生物及其控股企业该业务机会，并尽力促使该业务以合理的条款和条件由苑东生物及其控股企业承接。3、在本人担任苑东生物控股股东、实际控制人期间，如苑东生物或相关监管部门认定本人或本人关系密切的家庭成员控制的其他公司正在或将要从事的业务与苑东生物及其控股企业存在同业竞争，本人及本人关系密切的家庭成员控制的其他公司将在接到通知后及时转让或终止该项业务。如苑东生物进一步提出受让请求，本人及本人关系密切的家庭成员控制的其他公司将无条件按有证券从业资格的中介机构审计或评估的公允价格将上述业务和资产优先转让给苑东生物及其控股企业。4、在本人担任苑东生物控股股东、实际控制人期间，本人承诺不会利用苑东生物的控股股东和实际控制人地位损害苑东生物及苑东生物其他股东的合法权益。5、在本人担任苑东生物控股股东、实际控制人期间，如本人及本人关系密切的家庭成员控制的公司、企业或其他经营实体有任何违反上述承诺的事项发生，本人及本人关系密切的家庭成员将承担因

此给苑东生物及其控股企业造成的一切损失（含直接损失和间接损失）。6、本人确认本承诺函所载的每一项承诺均为可独立执行之承诺，任何一项承诺若被视为无效或终止将不影响其他各项承诺的有效性。

备注 8：1、本人将诚信和善意履行作为苑东生物控股股东、实际控制人的义务，尽量避免和减少与苑东生物（包括其控制的企业，下同）之间的关联交易；对于无法避免或有合理原因而发生的关联交易，本人及本人控制的公司、企业或其他经营实体（包括本人全资、控股公司及本人具有实际控制权的公司、企业或其他经营实体，下同）将与苑东生物按照公平、公允、等价有偿等原则依法签订规范的关联交易协议，并按照有关法律、法规、规章、其他规范性文件、中国证监会、上海证券交易所相关法律法规和苑东生物公司章程的规定履行相关审批程序，在公平合理和正常商业交易的情况下进行交易，保证关联交易价格具有公允性，并保证按照有关法律、法规、规章、其他规范性文件、中国证监会、上海证券交易所相关法律法规和苑东生物公司章程的规定履行相关信息披露义务；保证不利用关联交易非法转移苑东生物的资金、利润，不利用关联交易损害苑东生物及非关联股东的利益；保证不利用控股股东和实际控制人地位谋取不当利益或谋求与苑东生物达成交易的优先权利，不得以任何形式损害苑东生物及苑东生物其他股东的合法权益。2、本人承诺在苑东生物的股东大会对涉及本人及本人控制的公司、企业或其他经营实体的有关关联交易事项进行表决时，履行回避表决的义务。3、本人承诺将不会要求和接受苑东生物给予的与其在任何一项市场公平交易中给予独立第三方的条件相比更为优惠的条件。4、本人承诺将杜绝本人及本人控制的公司、企业或其他经营实体以借款、代偿债务、代垫款项或其他方式占用苑东生物的资金、资产的行为。5、本人承诺在任何情况下，不要求苑东生物向本人及本人的其他关联方提供任何形式的担保。6、本人保证将依照苑东生物公司章程的规定参加股东大会，平等地行使股东权利并承担股东义务，不谋取不正当利益，不损害苑东生物及其他股东的合法权益。7、本人确认本承诺函所载的每一项承诺均为可独立执行之承诺，任何一项承诺若被视为无效或终止将不影响其他各项承诺的有效性。以上承诺与保证自签署之日起生效，并将在本人作为苑东生物控股股东、实际控制人期间长期有效。如因本人或本人控制的公司、企业或其他经营实体违反上述承诺与保证而导致苑东生物的权益受到损害的，则本人同意承担因此给苑东生物造成的一切损失。

备注 9：1、本人/本合伙企业将诚信和善意履行作为苑东生物大股东的义务，尽量避免和减少与苑东生物（包括其控制的企业，下同）之间的关联交易；对于无法避免或有合理原因而发生的关联交易，本人/本合伙企业及本人/本合伙企业控制的公司、企业或其他经营实体（包括本人/本合伙企业全资、控股公司及本人/本合伙企业具有实际控制权的公司、企业或其他经营实体，下同）将与苑东生物按照公平、公允、等价有偿等原则依法签订规范的关联交易协议，并按照有关法律、法规、规章、其他规范性文件、中国证监会、上海证券交易所相关法律法规和苑东生物公司章程的规定履行相关审批程序，在公平合理和正常商业交易的情况下进行交易，保证关联交易价格具有公允性，并保证按照有关法律、法规、规章、其他规范性文件、中国证监会、上海证券交易所相关法律法规和苑东生物公司章程的规定履行相关信息披露义务；保证不利用关联交易非法转移苑东生物的资金、利润，不利用关联交易损害苑东生物及非关联股东的利益；保证不利用股东地位谋取不当利益或谋求与苑东生物达成交易的优先权利，不得以任何形式损害苑东生物及其其他股东的合法权益。2、本人/本合伙企业承诺在苑东生物的股东大会对涉及本人/本合伙企业及本人/本合伙企业控制的公司、企业或其他经营实体的有关关联交易事项进行表决时，履行回避表决的义务。3、本人/本合伙企业承诺将不会要求和接受苑东生物给予的与其在任何一项市场公平交易中给予独立第三方的条件相比更为优惠的条件。4、本人/本合伙企业承诺杜绝本人/本合伙企业及本人/本合伙企业控制的公司、企业或其他经营实体以借款、代偿债务、代垫款项或其他方式占用苑东生物的资金、资产的行为。5、本人/本合伙企业承诺在任何情况下，不要求苑东生物向本人/本合伙企业及本人/本合伙企业的其他关联方提供任何形式的担保。6、本人/本合伙企业保证将依照苑东生物公司章程的规定参加股东大会，平等地行使股东权利并承担股东义务，不谋取不正当利益，不损害苑东生物及其他股东的合法权益。7、本人/本合伙企业确认本承诺函所载的每一项承诺均为可独立执行之承诺，任何一项承诺若被视为无效或终止将不影响其他各项承诺的有效性。以上承诺与保证自签署之日起生效，并将在本人/本合伙企业作为苑东生物大股东期间长期有效。

如因本人/本合伙企业或本人/本合伙企业控制的公司、企业或其他经营实体违反上述承诺与保证而导致苑东生物的权益受到损害的，则本人/本合伙企业同意承担因此给苑东生物造成的一切损失。

备注 10：为充分保护本次发行完成后社会公众投资者的利益，进一步明确公司上市后三年内公司股价低于每股净资产时稳定公司股价的措施，公司特制定了本次发行后的股价稳定预案，公司及公司控股股东、实际控制人、董事（除独立董事外）及高级管理人员承诺按照以下预案执行：一、启动稳定股价措施的条件：自公司股票自上市之日起三年内，一旦出现连续 20 个交易日公司股票收盘价均低于公司上一个会计年度末经审计的每股净资产（每股净资产=合并财务报表中归属于母公司普通股股东权益合计数÷年末公司股份总数，下同）的情形（因派发现金红利、送股、资本公积金转增股本、增发等情况导致公司净资产或股份总数出现变化的，每股净资产相应进行调整）（以下简称“启动条件”），且公司情况同时满足《中华人民共和国公司法》《中华人民共和国证券法》、中国证监会以及上海证券交易所对于相关主体回购、增持公司股份等行为的的规定，保证回购、增持结果不会导致公司股权分布不符合上市条件的，公司应当启动稳定股价措施。二、相关责任主体、稳定股价的方式及顺序：《稳定股价预案》所称相关责任主体包括公司、控股股东及实际控制人、董事（不含独立董事，下同）及高级管理人员。《稳定股价预案》中应采取稳定股价措施的董事、高级管理人员既包括在公司上市时任职的董事、高级管理人员，也包括公司上市后三年内新任职董事、高级管理人员。除非后一顺位义务主体自愿优先于或同时与在先顺位义务主体承担稳定股价的义务，否则稳定股价措施的实施将按照如下顺位依次进行：1、公司实施利润分配或资本公积转增股本；2、公司回购股票；3、控股股东及实际控制人增持公司股票；4、董事、高级管理人员增持公司股票。三、稳定股价的具体措施和方案：在不影响公司上市条件的前提下，各主体具体实施稳定公司股价措施及方案如下：（一）公司实施利润分配或资本公积转增股本-在启动稳定股价措施的条件满足时，若公司计划通过利润分配或资本公积转增股本稳定公司股价，公司董事会将根据法律法规、《公司章程》的规定，在保证公司经营资金需求的前提下，提议公司实施利润分配方案或者资本公积转增股本方案。公司将在 10 个交易日内召开董事会，讨论利润分配方案或资本公积转增股本方案，并提交股东大会审议。在股东大会审议通过利润分配方案或资本公积转增股本方案后的 2 个月内实施完毕。公司利润分配或资本公积转增股本应符合相关法律法规、公司章程的规定。（二）公司回购股票-如公司利润分配或资本公积转增股本实施后，公司股票连续 20 个交易日的收盘价仍低于公司上一会计年度经审计的每股净资产时，或无法实施利润分配或资本公积转增股本时，公司应启动向社会公众股东回购股份的方案：1、公司应在上述条件成就之日起的 20 个交易日内召开董事会会议讨论通过具体的回购公司股份方案，并提交股东大会审议。在股东大会审议通过股份回购方案后，公司将依法通知债权人，并向证券监督管理部门、证券交易所等主管部门报送相关材料，办理审批或备案手续。2、公司回购股份的资金为自有资金，回购股份的价格不高于上一个会计年度末经审计的每股净资产，回购股份的方式为以集中竞价交易方式向社会公众股东回购股份。3、若某一会计年度内公司股价多次触发上述需采取回购股票措施条件的（不包括公司实施稳定股价措施期间及实施完毕当次稳定股价措施并公告日后开始计算的连续 20 个交易日股票收盘价仍低于上一个会计年度末经审计的每股净资产的情形），公司将继续按照《稳定股价预案》执行，但应遵循以下原则：（1）公司单次用于回购股份的资金不得低于人民币 2,000 万元；（2）公司单次回购股份不超过公司总股本的 2%，如上述第（1）项与本项冲突的，按照本项执行；（3）单一会计年度累计用于回购的资金金额不超过上一年度经审计的归属于母公司所有者净利润的 50%；（4）公司用于回购股份的资金总额累计不超过公司首次公开发行新股所募集资金的总额。超过上述标准的，公司有关稳定股价措施在当年度不再继续实施。但如下一年度继续出现需启动稳定股价措施的情形时，公司将继续按照上述原则执行稳定股价预案。4、回购公司股份的行为应符合法律、法规、规范性文件和证券交易所关于上市公司回购股份以及公司章程的相关规定。公司回购股份后，公司的股权分部应当符合上市条件。（二）控股股东及实际控制人增持股份：1、以下事项将触发公司控股股东及实际控制人增持股份的义务：（1）当公司出现需要采取稳定股价措施的情形，而回购股票将导致公司不满足法定上市条件或回购股票议案未获得股东大会批准等导致无法实施股票回购的，且控股股东及实际控

制人增持股票不会导致公司不满足法定上市条件；（2）公司为稳定股价实施股份回购方案届满之日后的连续 20 个交易日公司股票收盘价仍低于上一个会计年度末经审计的每股净资产；（3）公司单一会计年度用于稳定股价的回购资金合计达到公司上一会计年度经审计的归属于母公司股东净利润的 50% 或公司用于回购股份的资金总额累计达到公司首次公开发行新股所募集资金的总额，公司不再启动股份回购事宜后，启动条件再次被触发时；（4）控股股东及实际控制人自愿优先于或同时与在先顺位义务主体承担稳定股价的义务。2、在不影响公司上市条件的前提下，公司控股股东及实际控制人在触发其增持义务之日起 10 个交易日内提出增持公司股份的方案，书面通知公司董事会其增持公司股份的计划并由公司公告，增持计划包括拟增持股票的数量范围、价格区间及完成期限等信息。控股股东及实际控制人实施增持股份计划的期限应不超过 30 个交易日。3、控股股东及实际控制人增持股份的方式为集中竞价交易方式、要约方式或证券监督管理部门认可的其他方式，增持价格不超过上一个会计年度末经审计的每股净资产。4、若某一会计年度内公司股价多次触发上述需采取稳定股价措施条件的（不包括控股股东及实际控制人实施稳定股价措施期间及自实施完毕当次稳定股价措施并由公司公告日后开始计算的连续 20 个交易日股票收盘价仍低于上一个会计年度末经审计的每股净资产的情形），控股股东及实际控制人将继续按照《稳定股价预案》执行，但应遵循以下原则：（1）控股股东及实际控制人单次用于增持的资金金额不超过公司上市后，累计从公司所获得现金分红金额的 20%；（2）单一会计年度累计用于增持的资金金额不超过公司上市后，累计从公司所获得现金分红金额的 60%。超过上述标准的，控股股东及实际控制人有关稳定股价措施在当年度不再继续实施。但如下一年度继续出现需启动稳定股价措施的情形时，其将继续按照上述原则执行稳定股价预案。5、控股股东及实际控制人买入公司股票后，公司的股权分布应当符合上市条件。控股股东及实际控制人增持公司股份应符合相关法律、法规及规范性文件的规定。（三）董事、高级管理人员增持公司股份-1、以下事项将触发公司董事、高级管理人员增持公司股份的义务：（1）当公司出现需要采取稳定股价措施的情形，而公司回购股票及控股股东、实际控制人增持公司股份将导致公司不满足法定上市条件或者出现公司回购股票及控股股东、实际控制人增持公司股份均无法实施的情形；（2）公司及其控股股东、实际控制人实施稳定股价方案届满之日后的连续 20 个交易日公司股票收盘价仍低于其上一个会计年度末经审计的每股净资产；（3）公司单一会计年度用于稳定股价的回购资金合计达到公司上一会计年度末经审计的归属于母公司股东净利润的 50% 或公司用于回购股份的资金总额累计达到公司首次公开发行新股所募集资金的总额，且控股股东、实际控制人单一会计年度累计用于增持的资金金额达到公司上市后累计从公司所获得现金分红金额的 60%，公司和控股股东、实际控制人均不再启动股份回购事宜，启动条件再次被触发时；或（4）公司董事、高级管理人员自愿优先于或同时于在先顺位义务主体承担稳定股价的义务。2、公司董事、高级管理人员应在触发增持义务之日起 10 个交易日内提出增持公司股份的方案，书面通知公司董事会其增持公司股份的计划并由公司公告，增持计划包括拟增持股票的数量范围、价格区间及完成期限等信息。董事、高级管理人员实施增持股份计划的期限应不超过 30 个交易日。3、公司董事、高级管理将通过集中竞价交易方式增持，买入价格不高于公司上一个会计年度末经审计的每股净资产。4、若某一会计年度内公司多次触发上述需采取稳定股价措施条件的（不包括公司董事、高级管理人员实施稳定股价措施期间及自实施完毕当次稳定股价措施并由公司公告日后开始计算的连续 20 个交易日股票收盘价仍低于上一个会计年度末经审计的每股净资产的情形），公司董事、高级管理人员将继续按《稳定股预案》执行，但应遵循以下原则：（1）单次增持资金不低于其在担任董事或高级管理人员职务期间上一个会计年度从公司处领取的税后薪酬的 20%；（2）单一会计年度用于稳定股价所动用的资金应不超过其在担任董事或高级管理人员职务期间上一个会计年度从公司处领取的税后薪酬的 60%。超过上述标准的，董事、高级管理人员有关稳定股价措施在当年度不再继续实施。但如下一年度继续出现需启动稳定股价措施的情形时，董事、高级管理人员将按照上述原则执行《稳定股价预案》。5、公司董事及高级管理人员买入公司股份后，公司的股权分布应当符合法定上市条件。公司董事及高级管理人员增持公司股份应符合相关法律、法规及规范性文件的规定。6、若公司新聘任董事、高级管理人员的，公司将要求该等新聘任的董事、高级管理人员依照本承诺内容履行公司上市时董事、高级管理人员已作出的相应承诺。（四）稳定股价方案的终止-自股价稳定方案公告之日，若出现以下任一情形，则视为本次稳定股价措施实施完毕及承诺履行完毕，已公告的稳定股价方案终止执行：1、公司股票连续 5 个交易日的

收盘价均高于公司上一个会计年度未经审计的每股净资产；2、继续回购或增持公司股份将导致公司股权分布不符合法定上市条件。四、关于上市后稳定股价的承诺：（一）公司承诺-1、若公司稳定股价预案措施涉及公司实施利润分配或资本公积转增股本、回购义务等稳定股价措施的，公司无正当理由未履行稳定公司股价的承诺，将在股东大会及中国证监会指定信息披露媒体上公开说明未履行的具体原因并向股东和社会公众投资者道歉，并在制定当年年度分红政策时，以单次不低于上一会计年度经审计的归属母公司股东净利润的 20%、单一会计年度合计不超过上一会计年度经审计的归属于母公司股东净利润的 50%的标准向全体股东实施现金分红。2、若公司稳定股价措施涉及公司控股股东、实际控制人增持公司股票，如控股股东、实际控制人无正当理由未能履行稳定公司股价的承诺，公司有权责令控股股东、实际控制人在限期内履行增持股票义务，控股股东、实际控制人仍不履行的，则公司有权暂停控股股东、实际控制人暂停在公司处获得股东分红，直至控股股东、实际控制人根据《稳定股价预案》采取相应的稳定股价措施并实施完毕时为止。3、若公司稳定股价措施涉及公司董事、高级管理人员增持公司股票，如董事、高级管理人员无正当理由未能履行稳定公司股价的承诺，公司有权责令董事、高级管理人员在限期内履行增持股票义务，董事、高级管理人员仍不履行的，则公司有权将暂停其在公司处领取工资、奖金、津贴和股东分红（如有），直至其本人按《稳定股价预案》内容的规定采取相应的稳定股价措施并实施完毕时为止。4、上述承诺为公司、实际控制人、董事、高级管理人员真实意思表示，相关责任主体自愿接受监管机构、自律组织及社会公众的监督，若违反上述承诺相关责任主体将依法承担相应责任。（二）公司控股股东及实际控制人承诺 1、本人将在以下事项发生时根据《稳定股价预案》的要求履行控股股东及实际控制人增持股份的义务：（1）当公司出现需要采取稳定股价措施的情形，而回购股票将导致公司不满足法定上市条件或回购股票议案未获得股东大会批准等导致无法实施股票回购的，且控股股东及实际控制人增持股票不会导致公司不满足法定上市条件；（2）公司为稳定股价实施股份回购方案届满之日后的连续 20 个交易日公司股票收盘价仍低于上一个会计年度未经审计的每股净资产；（3）公司单一会计年度用于稳定股价的回购资金合计达到公司上一会计年度经审计的归属于母公司股东净利润的 50%或公司用于回购股份的资金总额累计达到公司首次公开发行新股所募集资金的总额，公司不再启动股份回购事宜后，启动条件再次被触发时；或（4）本人自愿优先于或同时与在先顺位义务主体承担稳定股价的义务。2、在不影响公司上市条件的前提下，本人将在触发增持义务之日起 10 个工作日内提出增持公司股份的方案，书面通知公司董事会本人增持公司股份的计划并由公司公告，增持计划包括拟增持股票的数量范围、价格区间及完成期限等信息。本人实施增持股份计划的期限应不超过 30 个交易日。3、本人增持股份的方式为集中竞价交易方式、要约方式或证券监督管理部门认可的其他方式，增持价格不超过上一个会计年度未经审计的每股净资产。4、若某一会计年度内公司股价多次触发需采取稳定股价措施条件的（不包括本人实施稳定股价措施期间及自实施完毕当次稳定股价措施并由公司公告日后开始计算的连续 20 个交易日股票收盘价仍低于上一个会计年度未经审计的每股净资产的情形），本人将继续按照《稳定股价预案》执行，但应遵循以下原则：（1）控股股东及实际控制人单次用于增持的资金金额不超过公司上市后，累计从公司所获得现金分红金额的 20%；（2）单一会计年度累计用于增持的资金金额不超过公司上市后，累计从公司所获得现金分红金额的 60%。超过上述标准的，本人有关稳定股价措施在当年度不再继续实施。但如下一年度继续出现需启动稳定股价措施的情形时，本人将继续按照上述原则执行稳定股价预案。5、本人买入公司股票后，公司的股权分布应当符合上市条件。控股股东及实际控制人增持公司股份应符合相关法律、法规及规范性文件的规定。6、若本人无正当理由未能履行稳定公司股价的承诺，本人将暂停在公司处获得股东分红，直至本人根据《稳定股价预案》采取相应的稳定股价措施并实施完毕时为止。（三）董事、高级管理人员承诺 1、本人将在以下事项发生时根据《稳定股价预案》的要求履行公司董事、高级管理人员增持公司股份的义务：（1）当公司出现需要采取稳定股价措施的情形，而公司回购股票及控股股东、实际控制人增持公司股份将导致公司不满足法定上市条件或者出现公司回购股票及控股股东、实际控制人增持公司股份均无法实施的情形；（2）公司及其控股股东、实际控制人实施稳定股价方案届满之日后的连续 20 个交易日公司股票收盘价仍低于其上一个会计年度未经审计的每股净资产；（3）公司单一会计年度用于稳定股价的回购资金合计达到公司上一会计年度未经审计的归属于母公司股东净利润的 50%或公司用于回购股份的资金总额累计达到公司首次公开发行新股所募集资金的总额，且控股股东、

实际控制人单一会计年度累计用于增持的资金金额达到公司上市后累计从公司所获得现金分红金额的 60%，公司和控股股东、实际控制人均不再启动股份回购事宜，启动条件再次被触发时；或（4）本人自愿优先于或同时于在先顺位义务主体承担稳定股价的义务。2、本人将在触发增持义务之日起 10 个交易日内提出增持公司股份的方案，书面通知公司董事会本人增持公司股份的计划并由公司公告，增持计划包括拟增持股票的数量范围、价格区间及完成期限等信息。本人实施增持股份计划的期限将不超过 30 个交易日。3、本人将通过集中竞价交易方式增持，买入价格不高于公司上一个会计年度未经审计的每股净资产。4、若某一会计年度内公司多次触发上述需采取稳定股价措施条件的（不包括公司本人实施稳定股价措施期间及自实施完毕当次稳定股价措施并由公司公告日后开始计算的连续 20 个交易日股票收盘价仍低于上一个会计年度未经审计的每股净资产的情形），本人将继续按《稳定股价预案》执行，但应遵循以下原则：（1）单次增持资金不低于其在担任董事或高级管理人员职务期间上一个会计年度从公司处领取的税后薪酬的 20%；（2）单一会计年度用于稳定股价所动用的资金应不超过其在担任董事或高级管理人员职务期间上一个会计年度从公司处领取的税后薪酬的 60%。超过上述标准的，本人有关稳定股价措施在当年度不再继续实施。但如下一年度继续出现需启动稳定股价措施的情形时，本人将按照上述原则执行《稳定股价预案》。5、本人买入公司股份后，公司的股权分布应当符合法定上市条件。本人增持公司股份应符合相关法律、法规及规范性文件的规定。6、若本人无正当理由未能履行稳定公司股价的承诺，本人将暂停从苑东生物处领取全部工资、奖金、津贴和股东分红，直至本人根据《稳定股价预案》采取相应的稳定股价措施并实施完毕时为止。

备注 11：（1）保证本公司本次公开发行股票并在科创板上市不存在任何欺诈发行的情形。（2）如本公司不符合发行上市条件，以欺骗手段骗取发行注册并已经发行上市的，本公司将在中国证监会等有权部门确认后五个工作日内启动股份购回程序，购回本公司本次公开发行的全部新股。

备注 12：（1）保证公司本次公开发行股票并在科创板上市不存在任何欺诈发行的情形。（2）如公司不符合发行上市条件，以欺骗手段骗取发行注册并已经发行上市的，本人将促使公司在中国证监会等有权部门确认后五个工作日内启动股份购回程序，购回公司本次公开发行的全部新股。

备注 13：本次公开发行股票后，公司股本、净资产将有所增长，从而导致本公司净资产收益率及每股收益在短期内被摊薄。为降低本次公开发行股票摊薄即期回报的影响，本公司承诺将采取有效措施进一步提高募集资金的使用效率，增强公司的业务实力、盈利能力和回报能力，具体如下：1、规范募集资金使用，强化募集资金管理，提高募集资金的收益率：本次公开发行股票募集资金到位后，本公司将在募集资金的使用、核算、风险防范等方面强化管理，确保募集资金依照本公司《招股说明书》披露的募集资金用途科学、合理地投入到相关的募投项目中。同时，本公司将严格按照募集资金管理制度的相关规定，执行严格的募集资金三方监管制度，保证募集资金合理、合法、规范的使用。同时，在符合上述要求的基础上，本公司将结合当时的市场状况、行业发展等多种因素，优化募集资金的使用，提高募集资金的收益率。2、加快募集资金投资项目的建设进度：在符合法律、法规、规范性文件以及本公司募集资金管理制度规定的前提下，将根据市场状况、行业发展的客观条件，在确保公司募集资金规范、科学、合理使用的基础上，尽快完成募集资金投资项目的开发、建设，加快实现募集资金投资项目的预期经济效益。3、加快技术创新，加强品牌建设，提升核心竞争力：公司将依托本次公开发行股票并上市以及募集资金投资项目建设契机，进一步加快技术创新，加强自身品牌建设和管理，提升行业影响力和公司的品牌价值。4、建立健全投资者回报机制，完善利润分配政策：公司将依照本公司上市后适用的公司章程以及股东分红回报规划的相关内容，建立和健全利润分配政策，既符合公司发展战略、发展规划需要，又紧密结合公司发展阶段、经营状况、行业前景，并在充分考虑投资者利润分配意愿的基础上，完善利润分配政策，持续优化对投资者的回报机制，确保及时给予投资者合理的预期回报。公司承诺将保证或尽最大的努力促使上述措施的有效实施，努力降低本次发行对即期回报的影响，保护公司股东的权益。如公司未能实施上述措施且无正当、合理的理由，公司及相关责任人将公开说明原因并向投资者致歉。

备注 14：不越权干预公司经营管理活动，不侵占公司利益。作为填补回报措施相关责任主体之一，本人若违反上述承诺或拒不履行上述承诺，本人同意按照中国证监会和上海证券交易所等证券监管机构按照其制定或发布的有关规定、规则，对本人作出相关处罚或采取相关管理措施。

备注 15：（一）承诺不无偿或以不公平条件向其他单位或者个人输送利益，也不采用其他方式损害公司利益。（二）承诺对董事和高级管理人员的职务消费行为进行约束。（三）承诺不动用公司资产从事与其履行职责无关的投资、消费活动。（四）承诺由董事会或薪酬委员会制定的薪酬制度与公司填补回报措施的执行情况相挂钩。（五）承诺拟公布的公司股权激励的行权条件与公司填补回报措施的执行情况相挂钩。作为填补回报措施相关责任主体之一，本人若违反上述承诺或拒不履行上述承诺，本人同意按照中国证监会和上海证券交易所等证券监管机构按照其制定或发布的有关规定、规则，对本人作出相关处罚或采取相关管理措施。

备注 16：本公司将严格按照中国证券监督管理委员会制定的《关于进一步落实上市公司现金分红有关事项的通知》、《上市公司监管指引第 3 号—上市公司现金分红》、上海证券交易所制定的《上海证券交易所上市公司现金分红指引》和本公司《公司章程（草案）》及本公司制定的包括三年利润分配计划在内的其他利润分配制度的相关规定，执行上述规定和政策中利润分配和现金分红相关条款，坚持科学合理的利润分配决策机制，重视对投资者的合理回报，保持利润分配政策的稳定性和连续性。

备注 17：如本招股说明书有虚假记载、误导性陈述或者重大遗漏，对判断公司是否符合法律规定的发行条件构成重大、实质影响，导致公司因不符合发行上市条件而存在欺诈发行上市情形的，公司将在中国证监会认定有关违法事实的当日进行公告，并在 5 个交易日内根据相关法律、法规及《公司章程》的规定召开董事会并发出召开临时股东大会的通知，审议具体回购方案；在股东大会审议通过回购公司股票的方案后，公司将依法通知债权人，并向中国证监会、证券交易所等主管部门报送相关材料，办理审批或备案手续，然后启动并实施股份回购程序。回购价格以公司股票发行价格和有关违法事实被中国证监会认定之日前二十个交易日公司股票交易均价的孰高者确定。如公司股票有派息、送股、资本公积金转增股本等除权、除息事项的，回购的股份包括首次公开发行的全部新股及其派生股份，回购价格将相应进行除权、除息调整。如本招股说明书有虚假记载、误导性陈述或者重大遗漏，致使投资者在证券交易中遭受损失的，将依法赔偿投资者损失。

备注 18：如本招股说明书有虚假记载、误导性陈述或者重大遗漏，对判断公司是否符合法律规定的发行条件构成重大、实质影响的，则本人承诺极力促使公司依法回购首次公开发行的全部新股，回购价格以公司股票发行价格和有关违法事实被中国证监会认定之日前二十个交易日公司股票交易均价的孰高者确定。如公司股票有派息、送股、资本公积金转增股本等除权、除息事项的，回购的股份包括首次公开发行的全部新股及其派生股份，价格将相应进行除权、除息调整。如本招股说明书有虚假记载、误导性陈述或者重大遗漏，致使投资者在证券交易中遭受损失的，本人将依法赔偿投资者损失。

备注 19：如本招股说明书有虚假记载、误导性陈述或者重大遗漏，对判断公司是否符合法律规定的发行条件构成重大、实质影响的，则本人承诺促使公司依法回购首次公开发行的全部新股。如本招股说明书有虚假记载、误导性陈述或者重大遗漏，致使投资者在证券交易中遭受损失的，本人将依法赔偿投资者损失。

备注 20：本公司为发行人本次发行制作、出具的文件不存在虚假记载、误导性陈述或重大遗漏的情形；若因本公司未能勤勉尽责，本公司为发行人本次发行制作、出具的文件有虚假记载、误导性陈述或重大遗漏，给投资者造成损失的，本公司将依法赔偿投资者损失。

备注 21：本所为发行人本次发行制作、出具的文件不存在虚假记载、误导性陈述或重大遗漏的情形；若因本所未能勤勉尽责，本所为发行人本次发行制作、出具的文件有虚假记载、误导性陈述或重大遗漏，给投资者造成损失的，本所将依法赔偿投资者损失。

备注 22：本所为发行人本次发行制作、出具的文件不存在虚假记载、误导性陈述或重大遗漏的情形；若因本所未能勤勉尽责，本所为发行人本次发行制作、出具的文件有虚假记载、误导性陈述或重大遗漏，给投资者造成损失的，本所将依法赔偿投资者损失。

备注 23：本公司将严格履行本公司在本次发行上市过程中所作出的各项公开承诺，积极接受社会监督。若本公司未能履行、确已无法履行或无法按期履行相关承诺事项中的各项义务和责任，则本公司将采取以下措施予以约束：1、本公司将在股东大会及中国证监会指定报刊上公开说明未履行承诺的具体原因并向股东和社会公众投资者致歉并及时、充分披露相关承诺未能履行、确已无法履行或无法按期履行的具体原因；2、向投资者提出补充承诺或替代承诺，以尽可能保护投资者的权益，并同意将上述补充承诺或替代承诺提交股东大会审议；3、如违反相关承诺给投资者造成损失的，将依法赔偿投资者的损失，补偿金额由本公司与投资者协商确定，或根据证券监督管理部门、司法机关认定的方式确定；4、在本公司完全消除未履行相关承诺事项所产生的不利影响之前，不得以任何形式向其董事、监事、高级管理人员增加薪资或津贴。

备注 24：本人将严格履行本人在苑东生物本次发行上市过程中所作出的各项公开承诺事项，积极接受社会监督。若本人未能完全有效地履行承诺事项中的各项义务和责任，则本人将采取以下措施予以约束：1、本人将在股东大会及中国证监会指定报刊上公开说明未履行承诺的具体原因并向股东和社会公众投资者致歉并及时、充分披露相关承诺未能履行、确已无法履行或无法按期履行的具体原因；2、向投资者提出补充承诺或替代承诺，以尽可能保护投资者的权益，并同意将上述补充承诺或替代承诺提交股东大会审议；3、如违反相关承诺给投资者造成损失的，将依法赔偿投资者的损失，补偿金额由本人与投资者协商确定，或由有关机关根据相关法律法规进行认定赔偿；4、在本人完全消除未履行相关承诺事项所产生的不利影响之前，不得以任何方式减持所持有的苑东生物股份；5、在本人完全消除未履行相关承诺事项所产生的不利影响之前，将停止在苑东生物处领取股东分红。

备注 25：本企业/本人将严格履行本人在苑东生物本次发行上市过程中所作出的各项公开承诺，积极接受社会监督。若本人未能履行、确已无法履行或无法按期履行相关承诺事项中的各项义务和责任，则本人将采取以下措施予以约束：1、本企业/本人将在股东大会及中国证监会指定报刊上公开说明未履行承诺的具体原因并向股东和社会公众投资者致歉并及时、充分披露相关承诺未能履行、确已无法履行或无法按期履行的具体原因；2、向投资者提出补充承诺或替代承诺，以尽可能保护投资者的权益，并同意将上述补充承诺或替代承诺提交股东大会审议；3、如违反相关承诺给投资者造成损失的，将依法赔偿投资者的损失，补偿金额由本人与投资者协商确定，或由有关机关根据相关法律法规进行认定赔偿；4、在本企业/本人完全消除未履行相关承诺事项所产生的不利影响之前，不得以任何方式减持所持有的苑东生物股份；5、在本企业/本人完全消除未履行相关承诺事项所产生的不利影响之前，将停止在苑东生物处领取股东分红。

备注 26：本人将严格履行本人在苑东生物本次发行上市过程中所作出的各项公开承诺事项，积极接受社会监督。若本人未能完全有效地履行承诺事项中的各项义务和责任，则本人将采取以下措施予以约束：1、本人将在股东大会及中国证监会指定报刊上公开说明未履行承诺的具体原因并向股东和社会公众投资者致歉并及时、充分披露相关承诺未能履行、确已无法履行或无法按期履行的具体原因；2、向投资者提出补充承诺或替代承诺，以尽可能保护投资者的权益，并同意将上述补充承诺或替代承诺提交股东大会审议；3、如违反相关承诺给投资者造成损失的，将依法赔偿投资者的损失，补偿金额由本人与投资者协商确定，或由有关机关根据相关法律法规进行认定赔偿；4、在本人完全消除未履行相关承诺事项所产生的不利影响之前，不得以任何方式减持所持有的苑东生物股份；5、在本人完全消除未履行相关承诺事项所产生的不利影响之前，不得以任何方式要求苑东生物为本人增加薪资或津贴。

备注 27：请见《公司章程》中关于现金分红的相关规定。

(二) 公司资产或项目存在盈利预测，且报告期仍处在盈利预测期间，公司就资产或项目是否达到原盈利预测及其原因作出说明

已达到 未达到 不适用

(三) 业绩承诺的完成情况及其对商誉减值测试的影响

适用 不适用

二、报告期内控股股东及其他关联方非经营性占用资金情况

适用 不适用

三、违规担保情况

适用 不适用

四、公司董事会对会计师事务所“非标准意见审计报告”的说明

适用 不适用

五、公司对会计政策、会计估计变更或重大会计差错更正原因和影响的分析说明

(一) 公司对会计政策、会计估计变更原因及影响的分析说明

适用 不适用

(二) 公司对重大会计差错更正原因及影响的分析说明

适用 不适用

(三) 与前任会计师事务所进行的沟通情况

适用 不适用

(四) 审批程序及其他说明

适用 不适用

六、聘任、解聘会计师事务所情况

单位：元 币种：人民币

	现聘任
境内会计师事务所名称	中汇会计师事务所（特殊普通合伙）
境内会计师事务所报酬	600,000.00
境内会计师事务所审计年限	9 年
境内会计师事务所注册会计师姓名	翟晓宁、潘辰
境内会计师事务所注册会计师审计服务的累计年限	翟晓宁（1 年）、潘辰（1 年）
境外会计师事务所名称	不适用

境外会计师事务所报酬	不适用
境外会计师事务所审计年限	不适用
境外会计师事务所注册会计师姓名	不适用
境外会计师事务所注册会计师审计年限	不适用

	名称	报酬
内部控制审计会计师事务所	中汇会计师事务所（特殊普通合伙）	100,000.00
财务顾问	不适用	不适用
保荐人	中信证券股份有限公司	不适用

聘任、解聘会计师事务所的情况说明

适用 不适用

公司分别于 2023 年 10 月 10 日召开第三届董事会第十三次会议及第三届监事会第十一次会议、于 2023 年 10 月 30 日召开 2023 年第一次临时股东大会审议通过了《关于续聘会计师事务所的议案》，同意续聘中汇会计师事务所（特殊普通合伙）为公司 2023 年度审计机构，聘期为一年。具体内容详见公司于 2023 年 10 月 12 日、2023 年 10 月 31 日在上海证券交易所网站（www.sse.com.cn）披露的《关于续聘会计师事务所的公告》（公告编号：2023-042）、《2023 年第一次临时股东大会决议公告》（公告编号：2023-052）。

审计期间改聘会计师事务所的情况说明

适用 不适用

审计费用较上一年度下降 20%以上（含 20%）的情况说明

适用 不适用

七、面临退市风险的情况

(一) 导致退市风险警示的原因

适用 不适用

(二) 公司拟采取的应对措施

适用 不适用

(三) 面临终止上市的情况和原因

适用 不适用

八、破产重整相关事项

□适用 √不适用

九、重大诉讼、仲裁事项

□本年度公司有重大诉讼、仲裁事项 √本年度公司无重大诉讼、仲裁事项

十、上市公司及其董事、监事、高级管理人员、控股股东、实际控制人涉嫌违法违规、受到处罚及整改情况

□适用 √不适用

十一、报告期内公司及其控股股东、实际控制人诚信状况的说明

√适用 □不适用

报告期内，公司及控股股东、实际控制人不存在未履行法院生效判决、所负数额较大的债务到期未清偿的情况。

十二、重大关联交易**(一) 与日常经营相关的关联交易****1、 已在临时公告披露且后续实施无进展或变化的事项**

□适用 √不适用

2、 已在临时公告披露，但有后续实施的进展或变化的事项

√适用 □不适用

公司于 2023 年 4 月 12 日召开第三届董事会第八次会议及第三届监事会第七次会议审议通过了《关于公司 2023 年度日常关联交易预计的议案》，于 2023 年 10 月 10 日召开第三届董事会第十三次会议及第三届监事会第十一次会议审议通过了《关于调整 2023 年度日常关联交易预计的议案》，2023 年度日常关联交易实际发生金额如下：

关联交易类别	关联人	2023 年预计金额 (万元)	2023 年度实际发生金额 (万元)
接受劳务	四川泰合安建设工程有限公司	1,000.00	650.05
接受劳务	四川诚中诚建筑劳务有限公司	280.00	259.02
提供租赁服务	四川先东制药有限公司	50.00	44.94
提供劳务	四川先东制药有限公司	200.00	
提供租赁服务	上海超阳药业有限公司	15.00	243.13

向关联方提供研发、技术服务	上海超阳药业有限公司	510.00	
合计	-	2,055.00	1,197.14

3、 临时公告未披露的事项

适用 不适用

(二) 资产或股权收购、出售发生的关联交易

4、 已在临时公告披露且后续实施无进展或变化的事项

适用 不适用

5、 已在临时公告披露，但有后续实施的进展或变化的事项

适用 不适用

公司于 2023 年 7 月 19 日召开第三届董事会第十次会议及第三届监事会第九次会议审议通过了《关于全资子公司对外投资暨关联交易的议案》，同意由公司全资子公司苑东生物投资管理（上海）有限公司（以下简称“上海投资公司”）以自有资金出资 1,000 万元对上海超阳实施增资。具体内容详见公司于 2023 年 7 月 20 日在上海证券交易所网站披露的《关于全资子公司对外投资暨关联交易的公告》（公告编号：2023-027）。

上海投资公司已于 2023 年 9 月增资完成，上海超阳已于 2023 年 9 月完成本次增资所涉及的注册资本、股权的变更登记事宜。本次增资完成后，公司通过上海投资公司间接持有上海超阳 14.29% 的股权，上海超阳为公司的参股公司。

上海超阳的主要研发人员赵立文及其核心技术团队已按照《关于上海超阳药业有限公司之增资协议》的约定对上海超阳实施后续增资，其中，赵立文认缴出资 800 万元，持有上海超阳 9.09%；核心技术团队激励持股平台上海超阳辰东企业管理合伙企业（有限合伙）认缴出资 1,000 万元，持有上海超阳 11.36%。因本次后续增资的实施，上海超阳注册资本由 7,000 万元增至 8,800 万元，公司持有上海超阳的股权比例由 14.29% 被动稀释为 11.36%。

6、 临时公告未披露的事项

适用 不适用

7、 涉及业绩约定的，应当披露报告期内的业绩实现情况

适用 不适用

(三) 共同对外投资的重大关联交易

1、 已在临时公告披露且后续实施无进展或变化的事项

适用 不适用

2、 已在临时公告披露，但有后续实施的进展或变化的事项

适用 不适用

3、 临时公告未披露的事项

适用 不适用

(四) 关联债权债务往来

1、 已在临时公告披露且后续实施无进展或变化的事项

适用 不适用

2、 已在临时公告披露，但有后续实施的进展或变化的事项

适用 不适用

3、 临时公告未披露的事项

适用 不适用

(五) 公司与存在关联关系的财务公司、公司控股财务公司与关联方之间的金融业务

适用 不适用

(六) 其他

适用 不适用

十三、重大合同及其履行情况

(一) 托管、承包、租赁事项

1、 托管情况

适用 不适用

2、 承包情况

适用 不适用

3、 租赁情况

适用 不适用

(二) 担保情况

√适用 □不适用

单位：万元 币种：人民币

公司对外担保情况（不包括对子公司的担保）														
担保方	担保方与上市公司的关系	被担保方	担保金额	担保发生日期(协议签署日)	担保起始日	担保到期日	担保类型	担保物（如有）	担保是否已经履行完毕	担保是否逾期	担保逾期金额	反担保情况	是否为关联方担保	关联关系
报告期内担保发生额合计（不包括对子公司的担保）														
报告期末担保余额合计（A）（不包括对子公司的担保）														
公司及其子公司对子公司的担保情况														
担保方	担保方与上市公司的关系	被担保方	被担保方与上市公司的关系	担保金额	担保发生日期(协议签署日)	担保起始日	担保到期日	担保类型	担保是否已经履行完毕	担保是否逾期	担保逾期金额	是否存在反担保		
苑东生物	公司本部	青木制药	全资子公司	1,000.00	2022-8-10	2022-8-24	2023-8-24	连带责任担保	是	否			否	
苑东生物	公司本部	青木制药	全资子公司	1,000.00	2023-9-21	2023-9-27	2024-9-27	连带责任担保	否	否			否	
苑东生物	公司本部	青木制药	全资子公司	86.98	2022-6-10	2022-8-22	2023-3-30	连带责任担保	是	否			否	
苑东生物	公司本部	青木制药	全资子公司	164.01	2022-6-10	2023-1-11	2023-11-17	连带责任担保	是	否			否	
苑东生物	公司本部	青木制药	全资子公司	415.79	2023-6-15	2023-6-30	2024-6-15	连带责任担保	否	否			否	
苑东生物	公司本部	硕德药业	全资子公司	4,253.33	2023-6-9	2023-8-2	2031-6-15	连带责任担保	否	否			否	

苑东生物	公司本部	硕德药业	全资子公司	762.36	2022-6-10	2022-7-27	2023-6-30	连带责任担保	是	否		否
苑东生物	公司本部	硕德药业	全资子公司	1,411.37	2022-6-10	2023-1-4	2023-12-2	连带责任担保	是	否		否
苑东生物	公司本部	硕德药业	全资子公司	868.13	2023-6-15	2023-6-30	2024-4-30	连带责任担保	否	否		否
苑东生物	公司本部	硕德药业	全资子公司	687.81	2023-10-25	2023-11-3	2024-6-27	连带责任担保	否	否		否
报告期内对子公司担保发生额合计					9,649.79 (注1)							
报告期末对子公司担保余额合计 (B)					7,225.07 (注1)							
公司担保总额情况 (包括对子公司的担保)												
担保总额 (A+B)					7,225.07 (注1)							
担保总额占公司净资产的比例 (%)					2.78							
其中:												
为股东、实际控制人及其关联方提供担保的金额 (C)					0							
直接或间接为资产负债率超过70%的被担保对象提供的债务担保金额 (D)					0							
担保总额超过净资产50%部分的金额 (E)					0							
上述三项担保金额合计 (C+D+E)					0							
未到期担保可能承担连带清偿责任说明					无							
担保情况说明					公司分别于2022年6月10日、2023年6月15日、2023年10月25日与中信银行股份有限公司成都分行签订协议,开展集团票据池业务。报告期内对子公司在该项下的担保,担保到期日期为子公司最后一笔应付票据结清后终止。							

注1: 总数与各分项数值之和差异为0.01, 为四舍五入原因造成。

(三) 委托他人进行现金资产管理的情况

1. 委托理财情况

(1) 委托理财总体情况

√适用 □不适用

单位：万元 币种：人民币

类型	资金来源	发生额	未到期余额	逾期未收回金额
银行理财产品	自有资金	50,977.29	40,700.00	
券商理财产品	自有资金	23,450.00	5,000.00	
信托理财产品	自有资金	8,000.00	8,000.00	
银行理财产品	闲置募集资金	29,300.00	20,300.00	

其他情况

□适用 √不适用

(2) 单项委托理财情况

√适用 □不适用

单位：万元 币种：人民币

受托人	委托理财类型	委托理财金额	委托理财起始日期	委托理财终止日期	资金来源	资金投向	是否存在受限情形	报酬确定方式	年化收益率	预期收益(如有)	实际收益或损失	未到期金额	逾期未收回金额	是否经过法定程序	未来是否有委托理财计划	减值准备计提金额(如有)
中信银行	银行理财产品	3,000.00	2022/1/26	2023/1/16	自有	银行	否	合同约定	3.28%		95.6			是	是	

中信证券	券商理财产品	1,000.00	2022/2/10	2023/2/15	自有	券商	否	合同约定	0.10%		1			是	是	
中信证券	券商理财产品	2,500.00	2022/4/12	2023/1/12	自有	券商	否	合同约定	0.10%		2			是	是	
中信证券	券商理财产品	5,000.00	2022/4/15	2023/4/19	自有	券商	否	合同约定	3.83%		112.24			是	是	
东方证券	券商理财产品	2,000.00	2022/7/20	2023/1/23	自有	券商	否	合同约定	0.00%		0			是	是	
华泰证券	券商理财产品	500.00	2022/7/21	2023/2/22	自有	券商	否	合同约定	5.50%		16.27			是	是	
国金证券	券商理财产品	4,000.00	2022/8/9	2023/2/7	自有	券商	否	合同约定	0.10%		1.99			是	是	
中信证券	券商理财产品	3,000.00	2022/8/19	2023/2/19	自有	券商	否	合同约定	0.13%		1.88			是	是	
大连银行	银行理财产品	1,700.00	2022/12/14	2023/2/14	自有	银行	否	合同约定	4.20%		12.14			是	是	
大连银行	银行理财产品	1,000.00	2022/12/14	2023/2/13	自有	银行	否	合同约定	4.20%		7.04			是	是	
大连银行	银行理财产品	6,150.00	2022/12/14	2023/2/13	自有	银行	否	合同约定	4.20%		43.29			是	是	

大连银行	银行理财产品	1,500.00	2022/12/14	2023/2/14	自有	银行	否	合同约定	4.20%		10.72			是	是	
大连银行	银行理财产品	3,500.00	2022/12/14	2023/5/19	自有	银行	否	合同约定	3.55%		53.19			是	是	
大连银行	银行理财产品	2,000.00	2022/12/14	2023/2/12	募集	银行	否	合同约定	4.20%		13.87			是	是	
大连银行	银行理财产品	4,500.00	2022/12/14	2023/2/14	募集	银行	否	合同约定	4.20%		32.15			是	是	
大连银行	银行理财产品	1,000.00	2022/12/14	2023/3/26	募集	银行	否	合同约定	4.20%		11.76			是	是	
大连银行	银行理财产品	1,500.00	2022/12/14	2023/5/19	募集	银行	否	合同约定	3.55%		22.8			是	是	
中国建设	银行理财产品	49.33	2022/12/23	2023/2/9	自有	银行	否	合同约定	4.77%		0.31			是	是	
成都银行	银行理财产品	7,600.00	2022/12/27	2023/3/28	募集	银行	否	合同约定	3.30%		63.4			是	是	
中国银行	银行理财产品	11,000.00	2023/1/6	2023/4/7	募集	银行	否	合同约定	3.40%		93.24			是	是	
中国银行	银行理财产品	7,000.00	2023/1/6	2023/4/7	自有	银行	否	合同约定	3.40%		59.34			是	是	

华安证券	券商理财产品	2,000.00	2023/1/13	2023/3/15	自有	券商	否	合同约定	5.00%		16.71			是	是	
中信证券	券商理财产品	2,000.00	2023/1/17	2023/6/15	自有	券商	否	合同约定	3.60%		29.4			是	是	
中信证券	券商理财产品	3,950.00	2023/1/17	2023/1/20	自有	券商	否	合同约定	12.13%		3.99			是	是	
中信证券	券商理财产品	1,000.00	2023/1/30	2023/2/7	自有	券商	否	合同约定	3.11%		0.69			是	是	
中信证券	券商理财产品	1,000.00	2023/1/30	2023/2/7	自有	券商	否	合同约定	2.70%		0.59			是	是	
中信证券	券商理财产品	1,000.00	2023/1/30	2023/2/7	自有	券商	否	合同约定	3.58%		0.8			是	是	
中信证券	券商理财产品	950	2023/1/30	2023/2/7	自有	券商	否	合同约定	3.14%		0.66			是	是	
银河证券	券商理财产品	2,000.00	2023/2/7	2024/2/4	自有	券商	否	合同约定	0.1%或3.5%或4.89%		2,000.00			是	是	
华泰证券	券商理财产品	2,000.00	2023/2/9	2023/4/12	自有	券商	否	合同约定	4.80%		16.31			是	是	

中信证券	券商理财产品	2,000.00	2023/2/20	2023/9/20	自有	券商	否	合同约定	5.32%		60.14			是	是	
中信证券	券商理财产品	1,000.00	2023/2/21	2023/6/15	自有	券商	否	合同约定	4.00%		2.87			是	是	
银河证券	券商理财产品	1,000.00	2023/2/22	2024/2/20	自有	券商	否	合同约定	0.1%或4%或4.8%			1,000.00		是	是	
大连银行	银行理财产品	3,000.00	2023/2/28	2023/12/18	自有	银行	否	合同约定	4.07%		98.01			是	是	
大连银行	银行理财产品	2,000.00	2023/2/28	2023/12/11	自有	银行	否	合同约定	4.07%		63.78			是	是	
大连银行	银行理财产品	1,000.00	2023/2/28	2023/3/24	自有	银行	否	合同约定	4.07%		2.68			是	是	
华安证券	券商理财产品	2,000.00	2023/2/28	2023/6/21	自有	券商	否	合同约定	3.80%		25.09			是	是	
银河证券	券商理财产品	1,000.00	2023/3/8	2023/4/12	自有	券商	否	合同约定	4.80%		4.73			是	是	
大连银行	银行理财产品	6,750.00	2023/3/15	2023/12/11	自有	银行	否	合同约定	3.50%		175.41			是	是	
大连银行	银行理财产品	3,500.00	2023/3/20	2023/12/11	募集	银行	否	合同约定	3.50%		89.27			是	是	

大连银行	银行理财产品	4,800.00	2023/3/24	2023/12/11	自有	银行	否	合同约定	3.60%		124.04			是	是	
大连银行	银行理财产品	5,200.00	2023/3/24	2023/3/28	自有	银行	否	合同约定	3.60%		2.05			是	是	
大连银行	银行理财产品	1,000.00	2023/3/24	2023/12/11	自有	银行	否	合同约定	3.60%		25.84			是	是	
大连银行	银行理财产品	2,000.00	2023/3/24	2023/12/11	募集	银行	否	合同约定	3.60%		51.68			是	是	
大连银行	银行理财产品	1,000.00	2023/3/24	2023/12/11	募集	银行	否	合同约定	3.60%		25.84			是	是	
成都银行	银行理财产品	7,600.00	2023/3/28	2023/6/28	募集	银行	否	合同约定	3.30%		64.09			是	是	
华安证券	券商理财产品	1,000.00	2023/3/31	2023/10/10	自有	券商	否	合同约定	0.80%		4.25			是	是	
中信银行	银行理财产品	4,000.00	2023/4/7	2023/12/26	自有	银行	否	合同约定	3.20%		92.09			是	是	
中信证券	券商理财产品	2,000.00	2023/4/12	2023/9/21	自有	券商	否	合同约定	3.25%		28.87			是	是	
中信银行	银行理财产品	2,007.29	2023/4/12	2023/12/21	自有	银行	否	合同约定	3.20%		44.27			是	是	

中国银行	银行理财产品	11,000.00	2023/4/14	2023/4/28	募集	银行	否	合同约定	3.12%		13.16			是	是	
中国银行	银行理财产品	7,000.00	2023/4/14	2023/4/28	自有	银行	否	合同约定	3.12%		8.38			是	是	
华安证券	券商理财产品	2,000.00	2023/4/18	2023/12/21	自有	券商	否	合同约定	3.80%		26.49			是	是	
银河证券	券商理财产品	2,000.00	2023/4/20	2024/4/16	自有	券商	否	合同约定	0.1%或4%或4.8%			2,000.00		是	是	
中信证券	券商理财产品	2,000.00	2023/4/21	2023/12/15	自有	券商	否	合同约定	1.03%		13.4			是	是	
大连银行	银行理财产品	1,800.00	2023/4/26	2023/12/18	自有	银行	否	合同约定	3.50%		40.73			是	是	
大连银行	银行理财产品	1,200.00	2023/4/26	2023/6/26	募集	银行	否	合同约定	3.50%		7.02			是	是	
大连银行	银行理财产品	1,500.00	2023/4/26	2023/12/18	募集	银行	否	合同约定	3.50%		33.95			是	是	
中信证券	券商理财产品	1,000.00	2023/4/26	2023/9/21	自有	券商	否	合同约定	3.55%		37.43			是	是	
中国银行	银行理财产品	11,000.00	2023/5/8	2023/5/31	募集	银行	否	合同约定	1.30%		9.01			是	是	

银河证券	券商理财产品	100	2023/5/10	2023/8/14	自有	券商	否	合同约定	5.00%		1.33			是	是	
中国银行	银行理财产品	4,770.00	2023/5/19	2023/8/17	自有	银行	否	合同约定	3.40%		39.99			是	是	
大连银行	银行理财产品	2,200.00	2023/5/22	2023/5/24	自有	银行	否	合同约定	3.50%		0.42			是	是	
大连银行	银行理财产品	2,000.00	2023/5/22	2023/7/11	自有	银行	否	合同约定	3.30%		9.04			是	是	
大连银行	银行理财产品	1,500.00	2023/5/22	2023/6/26	募集	银行	否	合同约定	3.30%		4.75			是	是	
大连银行	银行理财产品	5,000.00	2023/6/15	2023/12/18	自有	银行	否	合同约定	3.70%		94.27			是	是	
成都银行	银行理财产品	11,000.00	2023/6/15	2023/9/15	募集	银行	否	合同约定	3.00%		84.64			是	是	
大连银行	银行理财产品	1,500.00	2023/6/26	2023/7/11	自有	银行	否	合同约定	3.30%		2.03			是	是	
大连银行	银行理财产品	1,200.00	2023/6/26	2023/6/27	募集	银行	否	合同约定	3.50%		0.12			是	是	
大连银行	银行理财产品	1,200.00	2023/6/27	2023/12/18	自有	银行	否	合同约定	3.50%		20.02			是	是	

贵阳银行	银行理财产品	500.00	2023/7/4	2024/1/4	自有	银行	否	合同约定			20.02	500.00		是	是	
成都银行	银行理财产品	7,300.00	2023/7/4	2023/10/8	募集	银行	否	合同约定	3.00%		58.47			是	是	
大连银行	银行理财产品	2,650.00	2023/7/5	2023/12/18	自有	银行	否	合同约定	3.50%		42.18			是	是	
大连银行	银行理财产品	12,000.00	2023/7/14	2023/7/21	自有	银行	否	合同约定	3.50%		8.05			是	是	
中信银行	银行理财产品	500	2023/8/14	2023/1/14	自有	银行	否	合同约定	2.45%		3.09			是	是	
中信银行	银行理财产品	500	2023/8/14	2023/1/14	自有	银行	否	合同约定	2.45%		3.09			是	是	
成都银行	银行理财产品	5,000.00	2023/8/25	2023/1/27	自有	银行	否	合同约定	3.10%		40.47			是	是	
银河证券	券商理财产品	100	2023/9/7	2023/1/10	自有	券商	否	合同约定	4.80%		0.84			是	是	
工商银行	银行理财产品	5,000.00	2023/9/11	2023/12/18	自有	银行	否	合同约定	3.04%		40.81			是	是	
中信证券	券商理财产品	692.7	2023/9/21	2023/10/9	自有	券商	否	合同约定	3.18%		1.09			是	是	

中信证券	券商理财产品	2,607.30	2023/9/21	2023/10/9	自有	券商	否	合同约定	3.25%		4.18			是	是	
中信证券	券商理财产品	1,000.00	2023/9/22	2023/10/9	自有	券商	否	合同约定	3.44%		1.41			是	是	
成都银行	银行理财产品	11,000.00	2023/9/22	2023/12/27	募集	银行	否	合同约定	3.10%		90.93			是	是	
中信证券	券商理财产品	2,270.00	2023/9/25	2023/10/9	自有	券商	否	合同约定	3.77%		3.28			是	是	
成都银行	银行理财产品	6,900.00	2023/10/11	2024/1/11	募集	银行	否	合同约定	1.54% -- 3.00%			6,900.00		是	是	
中信证券	信托理财产品	3,000.00	2023/10/16	2024/04/16	自有	信托	否	合同约定	4.20%			3,000.00		是	是	
中信建投	信托理财产品	2,000.00	2023/10/16	2024/1/24	自有	信托	否	合同约定	4.00%			2,000.00		是	是	
华安证券	券商理财产品	1,000.00	2023/10/17	2023/12/21	自有	券商	否	合同约定	3.62%		6.55			是	是	
大连银行	银行理财产品	2,000.00	2023/10/19	2023/12/18	自有	银行	否	合同约定	3.40%		11.18			是	是	
中信银行	银行理财产品	500	2023/11/16	2023/12/18	自有	银行	否	合同约定	2.60%		1.14			是	是	

中信银行	银行理财产品	500	2023/1/16	2023/2/18	自有	银行	否	合同约定	2.60%		1.14			是	是	
华安证券	券商理财产品	2,500.00	2023/1/21	2023/2/21	自有	券商	否	合同约定	2.57%		5.45			是	是	
大连银行	银行理财产品	2,000.00	2023/2/11	2023/2/18	募集	银行	否	合同约定	3.60%		1.38			是	是	
大连银行	银行理财产品	1,000.00	2023/2/11	2023/2/18	募集	银行	否	合同约定	3.60%		0.69			是	是	
大连银行	银行理财产品	3,500.00	2023/2/11	2023/2/21	募集	银行	否	合同约定	3.50%		3.36			是	是	
大连银行	银行理财产品	2,000.00	2023/2/11	2023/2/18	自有	银行	否	合同约定	4.07%		1.56			是	是	
大连银行	银行理财产品	6,750.00	2023/2/11	2023/2/18	自有	银行	否	合同约定	3.50%		4.53			是	是	
大连银行	银行理财产品	4,800.00	2023/2/11	2023/2/18	自有	银行	否	合同约定	3.60%		3.31			是	是	
大连银行	银行理财产品	1,000.00	2023/2/11	2023/2/18	自有	银行	否	合同约定	3.60%		0.69			是	是	
大连银行	银行理财产品	3,000.00	2023/2/15	2026/4/11	募集	银行	否	合同约定	3.50%			3,000.00		是	是	

大连银行	银行理财产品	3,000.00	2023/12/18	2023/12/21	自有	银行	否	合同约定	4.07%		1			是	是	
大连银行	银行理财产品	1,800.00	2023/12/18	2023/12/21	自有	银行	否	合同约定	3.50%		0.52			是	是	
大连银行	银行理财产品	5,000.00	2023/12/18	2023/12/21	自有	银行	否	合同约定	3.70%		1.52			是	是	
大连银行	银行理财产品	1,200.00	2023/12/18	2023/12/21	自有	银行	否	合同约定	3.50%		0.35			是	是	
大连银行	银行理财产品	2,650.00	2023/12/18	2023/12/21	自有	银行	否	合同约定	3.50%		0.76			是	是	
大连银行	银行理财产品	2,000.00	2023/12/18	2023/12/21	自有	银行	否	合同约定	3.40%		0.56			是	是	
大连银行	银行理财产品	2,000.00	2023/12/18	2024/2/26	自有	银行	否	合同约定	4.07%			2,000.00		是	是	
大连银行	银行理财产品	6,750.00	2023/12/18	2026/3/15	自有	银行	否	合同约定	3.50%			6,750.00		是	是	
大连银行	银行理财产品	4,800.00	2023/12/18	2024/3/24	自有	银行	否	合同约定	3.60%			4,800.00		是	是	
大连银行	银行理财产品	1,000.00	2023/12/18	2024/3/24	自有	银行	否	合同约定	3.60%			1,000.00		是	是	

大连银行	银行理财产品	2,000.00	2023/12/18	2024/3/24	自有	银行	否	合同约定	3.60%			2,000.00		是	是	
大连银行	银行理财产品	1,000.00	2023/12/18	2024/3/24	自有	银行	否	合同约定	3.60%			1,000.00		是	是	
大连银行	银行理财产品	1,500.00	2023/12/18	2024/10/22	自有	银行	否	合同约定	3.50%			1,500.00		是	是	
大连银行	银行理财产品	3,500.00	2023/12/21	2026/2/6	自有	银行	否	合同约定	3.50%			3,500.00		是	是	
大连银行	银行理财产品	3,000.00	2023/12/21	2024/2/26	自有	银行	否	合同约定	4.07%			3,000.00		是	是	
大连银行	银行理财产品	1,800.00	2023/12/21	2024/10/22	自有	银行	否	合同约定	3.50%			1,800.00		是	是	
大连银行	银行理财产品	5,000.00	2023/12/21	2024/6/15	自有	银行	否	合同约定	3.70%			5,000.00		是	是	
大连银行	银行理财产品	1,200.00	2023/12/21	2024/10/22	自有	银行	否	合同约定	3.50%			1,200.00		是	是	
大连银行	银行理财产品	2,650.00	2023/12/21	2024/3/30	自有	银行	否	合同约定	3.50%			2,650.00		是	是	
大连银行	银行理财产品	2,000.00	2023/12/21	2025/10/19	自有	银行	否	合同约定	3.40%			2,000.00		是	是	

大连 银行	银行 理财产品	2,000. 00	2023/1 2/26	2025/1 2/26	自有	银行	否	合同 约定	3.50%			2,000. 00		是	是	
中信 建投	信托 理财产品	3,000. 00	2023/1 2/27	2024/0 4/17	自有	信托	否	合同 约定	4.00%			3,000. 00		是	是	
成都 银行	银行 理财产品	10,400 .00	2023/1 2/29	2024/3 /29	募集	银行	否	合同 约定	1.54% -3.1%			10,400 .00		是	是	

其他情况

适用 不适用

(3) 委托理财减值准备

适用 不适用

2. 委托贷款情况

(1) 委托贷款总体情况

适用 不适用

其他情况

适用 不适用

(2) 单项委托贷款情况

适用 不适用

其他情况

适用 不适用

(3) 委托贷款减值准备

适用 不适用

3. 其他情况

适用 不适用

(四) 其他重大合同

适用 不适用

十四、募集资金使用进展说明

√适用 □不适用

(一) 募集资金整体使用情况

√适用 □不适用

单位：万元

募集资金来源	募集资金到位时间	募集资金总额	其中：超募资金金额	扣除发行费用后募集资金净额	募集资金承诺投资总额	调整后募集资金承诺投资总额 (1)	截至报告期末累计投入募集资金总额 (2)	截至报告期末累计投入进度 (%) (3)=(2)/(1)	本年度投入金额 (4)	本年度投入金额占比 (%) (5) =(4)/(1)	变更用途的募集资金总额
首次公开发行股票	2020年8月25日	133,479.24	17,379.24	122,270.84	122,270.84	122,270.84	104,812.98	85.72	12,001.39	9.82	8,190.32

(二) 募投项目明细

√适用 □不适用

单位：万元

项目名称	项目性质	是否涉及变更投向	募集资金来源	募集资金到位时间	是否使用超募资金	项目募集资金承诺	调整后募集资金投资总	本年投入金额	截至报告期末累计投入	截至报告期末累计投入	项目达到预定可使用状	是否已结项	投入进度是否符合计划	投入进度未达计划的具	本年实现的效益	本项目已实现的效益或	项目可行性是否发生重	节余金额
------	------	----------	--------	----------	----------	----------	------------	--------	------------	------------	------------	-------	------------	------------	---------	------------	------------	------

						投资总额	额(1)		募集资金总额(2)	进度(%) (3)=(2)/(1)	态日期		的进度	体原因		者研发成果	大变化, 如是, 请说明具体情况	
重大疾病领域创新药物系列产品产业化基地建设项目	生产建设	不适用	首次公开发行股票	2020年8月25日	否	51,045.00	51,045.00	4,811.72	51,780.00	101.44 (注1)	截止2023年12月31日, 已取得生产许可证	否	是	不适用	不适用	不适用	不适用	不适用
药品临床研究项目	研发	不适用	首次公开发行股票	2020年8月25日	否	11,400.00	11,400.00	866.13	5,133.22	45.03	不适用	否	是	不适用	不适用	不适用	不适用	不适用
生物药研究项目	研发	不适用	首次公开发行股票	2020年8月25日	否	12,855.00	12,855.00	355.35	2,548.76	19.83	不适用	否	是	不适用	不适用	不适用	不适用	不适用
国际化标准的	研发	不适用	首次公开	2020年8	否	6,100.00	6,100.00	638.72	6,444.95	105.65	不适用	是	是	不适用	不适用	不适用	不适用	不适用

医药研发技术平台项目			发行股票	月 25 日						(注 1)					(注 3)			
技术中心创新能力建设项目	研发	不适用	首次公开发行股票	2020 年 8 月 25 日	否	2,700.00	1,643.44	537.55	1,643.44	100.00 (注 4)	不适用	是	否	详见报告期内募投变更或终止情况	不适用	不适用	详见报告期内募投变更或终止情况	不适用
信息化系统建设项目	运营管理	不适用	首次公开发行股票	2020 年 8 月 25 日	否	2,000.00	966.24	295.55	966.24	100.00 (注 4)	不适用	是	否	详见报告期内募投变更或终止情况	不适用	不适用	详见报告期内募投变更或终止情况	不适用

补充流动资金	其他	不适用	首次公开发行股票	2020年8月25日	否	30,000.00	30,000.00		30,000.00	100.00	不适用	是	是	不适用	不适用	不适用	不适用	不适用
永久性补充流动资金	其他	不适用	首次公开发行股票	2020/8/26	否		2,090.32	2,696.37	2,696.37	128.99(注1和2)	不适用	是	是	不适用	不适用	不适用	不适用	不适用
超募资金	其他	不适用	首次公开发行股票	2020年8月25日	是	-	6,170.84	1,800.00	3,600.00	58.34	不适用	否	是	不适用	不适用	不适用	不适用	不适用

注 1：项目累计投入募集资金超过承诺投资总额，超出承诺的投入金额使用的是募集资金理财产生的利息收入及投资收益。

注 2：“本年度实现经济效益”计算口径、计算方法应与承诺效益的计算口径、计算方法一致。

注 3：国际化标准的医药研发技术平台项目实施，目的为进一步加强化学原料药国际、国内双报品种及高端制剂国际、国内双报品种前端基础研究，达成公司原料药、制剂国际化战略目标，通过提高公司创新能力，间接提升公司的长远盈利能力，故存在无法单独核算经济效益的情况。

注 4：公司同意终止“技术中心创新能力建设项目”、“信息化系统建设项目”，并将剩余募集资金及其利息及理财收益共计 2,696.36 万元永久性补充流动资金。

(三) 报告期内募投变更或终止情况

√适用 □不适用

单位：万元 币种：人民币

变更前项目名称	变更/终止前项目募集资金投资总额	变更/终止前项目已投入募投资金总额	变更后项目名称	变更/终止原因	变更/终止后用于补充的募集资金金额	决策程序及信息披露情况说明

信息化系统建设项目	2,000.00	966.24	不适用	此项目最终目标是打造具有行业领先水平的集成、稳定、高效、安全的信息平台，实现物流、信息流、资金流全面整合，公司需花费较多精力及时间全面评估引进系统与现有模块的匹配和兼容情况，实施过程复杂，实施时间长。鉴于公司目前的信息化系统基本能满足现阶段经营管理需求，为了提升募集资金使用效率、节约成本，经管理层慎重考虑，公司已终止信息化系统建设项目。	1,444.28 (注 5 注 6)	2023 年 10 月 10 日，公司召开第三届董事会第十三次会议和第三届监事会第十一次会议，审议通过了《关于终止部分募集资金投资项目并将剩余募集资金永久补充流动资金的议案》，详情请见公司 2023 年 10 月 12 日披露的《关于终止部分募集资金投资项目并将剩余募集资金永久补充流动资金的公告》（公告编号：2023-044）
技术中心创新能力建设项目	2,700.00	1,643.44	不适用	本项目定位为按国际标准对原企业技术中心进行规划和更新改造，具备按国际标准开展药品工艺研究、药品质量研究与控制、药品产业化关键点控制的条件，形成特有的药品国际标准研究关键技术平台，全面提升公司创新能力。公司按计划购置了部分研发设备。为了加快国际化进程，建立涵盖药物筛选、合成、制剂、质量研究等符合国际化标准的医药研发关键技术平台，提升公司研发创新能力，公司于 2021 年 1 月 25 日召开第二届董事会第十六次会议审议通过了《关于全资子公司硕德药业投资建设国际化标准的医药研发技术平台及高端化学药制剂产业化项目的议案》，由子公司成都硕德药业有限公司（以下简称“硕德药业”）实施建设国际化标准的医药研发技术平台。截至本公告披露日，子公司硕德药业项目已建设完成并投入使用，本项目无需再继续投入。鉴于上述情况，为合理利用募集资金，提高资金使用效率，最大程度发挥募集资金效能，公司已终止技术中心创新能力建设项目。	1,252.09 (注 6)	2023 年 10 月 10 日，公司召开第三届董事会第十三次会议和第三届监事会第十一次会议，审议通过了《关于终止部分募集资金投资项目并将剩余募集资金永久补充流动资金的议案》，详情请见公司 2023 年 10 月 12 日披露的《关于终止部分募集资金投资项目并将剩余募集资金永久补充流动资金的公告》（公告编号：2023-044）

注 5：“信息化系统建设项目”终止前项目已投入募集资金总额 966.24 万元与公司 2023-044 号公告披露的投入资金总额 869.50 万元差异 96.74 万元，系公告后发生的项目支出。

注 6：终止后用于补流的募集资金金额与终止前项目已投入募资资金总额合计超过承诺投资总额，超出承诺的投入金额使用的是募集资金理财产生的利息收入及投资收益。

(四) 报告期内募集资金使用的其他情况**1、 募集资金投资项目先期投入及置换情况**

□适用 √不适用

2、 用闲置募集资金暂时补充流动资金情况

□适用 √不适用

3、 对闲置募集资金进行现金管理，投资相关产品情况

√适用 □不适用

2023 年 4 月 12 日，公司召开第三届董事会第八次会议和第三届监事会第七次会议审议通过了《关于使用暂时闲置募集资金进行现金管理的议案》，同意公司在确保不影响募集资金安全和投资项目资金使用进度安排的前提下，使用不超过 3.5 亿元（包含本数）的暂时闲置募集资金进行现金管理，用于购买安全性高、流动性好的投资产品（包括但不限于结构性存款、定期存款、大额存单、证券公司保本型收益凭证、国债逆回购等），在上述额度范围内，资金可以滚动使用，使用期限不超过董事会审议通过之日起 18 个月。

单位：万元 币种：人民币

董事会审议日期	募集资金用于现金管理的有效审议额度	起始日期	结束日期	报告期末现金管理余额	期间最高余额是否超出授权额度
2023 年 4 月 12 日	35,000.00	2023 年 4 月 12 日	2024 年 10 月 12 日	20,300.00	否

其他说明

无

4、 用超募资金永久补充流动资金或归还银行贷款情况

√适用 □不适用

2023 年 10 月 10 日，公司召开第三届董事会第十三次会议和第三届监事会第十一次会议，审议通过了《关于使用部分超募资金永久补充流动资金的议案》，同意公司在保证募投项目进展及募集资金需求前提下，使用超募资金中的 1,800.00 万元（占超募资金总额 6,170.07 万元的 29.17%）用作永久补充流动资金，用于与公司主营业务相关的生产经营活动。

超募资金整体使用情况

单位：万元 币种：人民币

超募资金来源	超募资金金额 (1)	截至报告期末累计 投入超募资金总额 (2)	截至报告期末累计 投入进度(%) (3)=(2)/(1)
首次公开发行股票	6,170.84	3,600.00	58.34

超募资金明细使用情况

单位：万元 币种：人民币

用途	性质	拟投入超募资 金总额 (1)	截至报告期末累计 投入超募资金总额 (2)	截至报告期末累 计投入进度 (%) (3)=(2)/(1)	备注
永久补充流 动资金	补流/还贷	3,600.00	3,600.00	100.00	

其他说明

无

5、其他

适用 不适用

十五、其他对投资者作出价值判断和投资决策有重大影响的重大事项的说明

适用 不适用

第七节 股份变动及股东情况

一、股本变动情况

(一) 股份变动情况表

1、股份变动情况表

单位：股

	本次变动前		本次变动增减(+, -)					本次变动后	
	数量	比例 (%)	发行 新股	送 股	公积金 转股	其他	小计	数量	比例 (%)
一、有限售条 件股份	59,300,000	49.38	-	-	-	-59,300,000	-59,300,000	-	-
1、国家持股	-	-	-	-	-	-	-	-	-
2、国有法人 持股	-	-	-	-	-	-	-	-	-
3、其他内资 持股	59,300,000	49.38	-	-	-	-59,300,000	-59,300,000	-	-
其中：境内非 国有法人持股	10,400,000	8.66	-	-	-	-10,400,000	-10,400,000	-	-
境内自 然人持股	48,900,000	40.72	-	-	-	-48,900,000	-48,900,000	-	-

4、外资持股	-	-	-	-	-	-	-	-	-
其中：境外法人持股	-	-	-	-	-	-	-	-	-
境外自然人持股	-	-	-	-	-	-	-	-	-
二、无限售条件流通股份	60,790,000	50.62	-	-	-	+59,300,000	+59,300,000	120,090,000	100.00
1、人民币普通股	60,790,000	50.62	-	-	-	+59,300,000	+59,300,000	120,090,000	100.00
2、境内上市的外资股	-	-	-	-	-	-	-	-	-
3、境外上市的外资股	-	-	-	-	-	-	-	-	-
4、其他	-	-	-	-	-	-	-	-	-
三、股份总数	120,090,000	100.00	-	-	-	-	-	120,090,000	100.00

2、股份变动情况说明

适用 不适用

本报告期内，公司股本总额无变化，因 8 名股东所持有的首发限售股份 59,300,000 股的限售期限届满，公司于 2023 年 9 月 4 日办理完成了前述股东的股份上市流通。因此，公司限售股减少 59,300,000 股，无限售流通股相应增加 59,300,000 股，至此公司股份全部为无限售流通股份。具体内容详见公司于 2023 年 8 月 26 日在上海证券交易所网站披露的《关于首次公开发行限售股上市流通公告》（公告编号：2023-034）。

3、股份变动对最近一年和最近一期每股收益、每股净资产等财务指标的影响（如有）

适用 不适用

4、公司认为必要或证券监管机构要求披露的其他内容

适用 不适用

(二) 限售股份变动情况

适用 不适用

单位：股

股东名称	年初限售股数	本年解除限售股数	本年增加限售股数	年末限售股数	限售原因	解除限售日期
王颖	41,900,000	41,900,000	0	0	IPO 首发原始股份限售	2023/9/4
成都楠苑投资合伙企业（有限合伙）	6,860,000	6,860,000	0	0	IPO 首发原始股份限售	2023/9/4
成都竹苑投资合伙企业（有	2,190,000	2,190,000	0	0	IPO 首发原始股份限售	2023/9/4

有限合伙)						
袁明旭	2,000,000	2,000,000	0	0	IPO 首发原始股份限售	2023/9/4
王荣华	2,000,000	2,000,000	0	0	IPO 首发原始股份限售	2023/9/4
张大明	1,500,000	1,500,000	0	0	IPO 首发原始股份限售	2023/9/4
陈增贵	1,500,000	1,500,000	0	0	IPO 首发原始股份限售	2023/9/4
成都菊苑投资合伙企业(有限合伙)	1,350,000	1,350,000	0	0	IPO 首发原始股份限售	2023/9/4
合计	59,300,000	59,300,000	0	0	/	/

二、证券发行与上市情况

(一) 截至报告期内证券发行情况

适用 不适用

截至报告期内证券发行情况的说明(存续期内利率不同的债券,请分别说明):

适用 不适用

(二) 公司股份总数及股东结构变动及公司资产和负债结构的变动情况

适用 不适用

报告期初,公司资产总额为 3,017,540,233.11 元,负债总额为 573,080,516.96 元,资产负债率为 18.99%;报告期末,公司资产总额为 3,346,754,293.88 元,负债总额为 743,334,130.15 元,资产负债率为 22.21%。

三、股东和实际控制人情况

(一) 股东总数

截至报告期末普通股股东总数(户)	3,735
年度报告披露日前上一月末的普通股股东总数(户)	3,619
截至报告期末表决权恢复的优先股股东总数(户)	0
年度报告披露日前上一月末表决权恢复的优先股股东总数(户)	0
截至报告期末持有特别表决权股份的股东总数(户)	0
年度报告披露日前上一月末持有特别表决权股份的股东总数(户)	0

存托凭证持有人数量

适用 不适用

(二) 截至报告期末前十名股东、前十名流通股股东(或无限售条件股东)持股情况表

单位:股

前十名股东持股情况(不含通过转融通出借股份)							
股东名称 (全称)	报告期内增减	期末持股数量	比例(%)	持有有限售条件股份数量	质押、标记或冻结情况		股东性质
					股份状态	数量	

王颖	0	41,900,000	34.89	0	无	0	境内自然人
闵洲	0	9,500,000	7.91	0	无	0	境内自然人
成都楠苑投资合伙企业（有限合伙）	0	6,860,000	5.71	0	无	0	其他
广发银行股份有限公司—国泰聚信价值优势灵活配置混合型证券投资基金	88,000	3,068,000	2.55	0	无	0	其他
成都竹苑投资合伙企业（有限合伙）	0	2,190,000	1.82	0	无	0	其他
袁明旭	0	2,000,000	1.67	0	无	0	境内自然人
王荣华	0	2,000,000	1.67	0	无	0	境内自然人
张大明	0	1,500,000	1.25	0	无	0	境内自然人
陈增贵	0	1,500,000	1.25	0	无	0	境内自然人
成都菊苑投资合伙企业（有限合伙）	0	1,350,000	1.12	0	无	0	其他
前十名无限售条件股东持股情况							
股东名称	持有无限售条件流通股的数量		股份种类及数量				
			种类	数量			
王颖	41,900,000		人民币普通股	41,900,000			
闵洲	9,500,000		人民币普通股	9,500,000			
成都楠苑投资合伙企业（有限合伙）	6,860,000		人民币普通股	6,860,000			
广发银行股份有限公司—国泰聚信价值优势灵活配置混合型证券投资基金	3,068,000		人民币普通股	3,068,000			
成都竹苑投资合伙企业（有限合伙）	2,190,000		人民币普通股	2,190,000			
袁明旭	2,000,000		人民币普通股	2,000,000			
王荣华	2,000,000		人民币普通股	2,000,000			
张大明	1,500,000		人民币普通股	1,500,000			
陈增贵	1,500,000		人民币普通股	1,500,000			
成都菊苑投资合伙企业（有限合伙）	1,350,000		人民币普通股	1,350,000			
前十名股东中回购专户情况说明	无						
上述股东委托表决权、受托表决权、放弃表决权的说明	无						
上述股东关联关系或一致行动的说明	<p>1、王颖为成都楠苑投资合伙企业（有限合伙）、成都竹苑投资合伙企业（有限合伙）、成都菊苑投资合伙企业（有限合伙）的执行事务合伙人委派代表，并分别持有 2.70%、18.04%、0.37% 的财产份额；</p> <p>2、王颖和王荣华系姐妹关系；</p> <p>3、除此之外，公司未接到其他股东有存在关联关系或一致行动人协议的声明，未知其他股东之间是否存在关联关系或一致行动协议。</p>						
表决权恢复的优先股股东及持股数量的说明	无						

前十名股东参与转融通业务出借股份情况

适用 不适用

前十名股东较上期发生变化

适用 不适用

前十名有限售条件股东持股数量及限售条件

适用 不适用

截至报告期末公司前十名境内存托凭证持有人情况表

适用 不适用

前十名存托凭证持有人参与转融通业务出借存托凭证情况

适用 不适用

前十名存托凭证持有人较上期发生变化

适用 不适用

前十名有限售条件存托凭证持有人持有数量及限售条件

适用 不适用

(三) 截至报告期末表决权数量前十名股东情况表

适用 不适用

(四) 战略投资者或一般法人因配售新股/存托凭证成为前十名股东

适用 不适用

(五) 首次公开发行战略配售情况

1. 高级管理人员与核心员工设立专项资产管理计划参与首次公开发行战略配售持有情况

适用 不适用

单位:股

股东/持有人名称	获配的股票/存托凭证数量	可上市交易时间	报告期内增减变动数量	包含转融通借出股份/存托凭证的期末持有数量
中信证券—招商银行—中信证券苑东生物员工参与科创板战略配售集合资产管理计划	3,009,000	2021-9-2	-170,050	0

2. 保荐机构相关子公司参与首次公开发行战略配售持股情况

适用 不适用

单位:股

股东名称	与保荐机构的关系	获配的股票/存托凭证数量	可上市交易时间	报告期内增减变动数量	包含转融通借出股份/存托凭证的期末持有数量
中信证券股份有限公司	保荐机构全资子公司	1,203,600	2022-9-2	-34,890	72,633

四、控股股东及实际控制人情况

(一) 控股股东情况

1 法人

适用 不适用

2 自然人

适用 不适用

姓名	王颖
国籍	中国
是否取得其他国家或地区居留权	否
主要职业及职务	董事长

3 公司不存在控股股东情况的特别说明

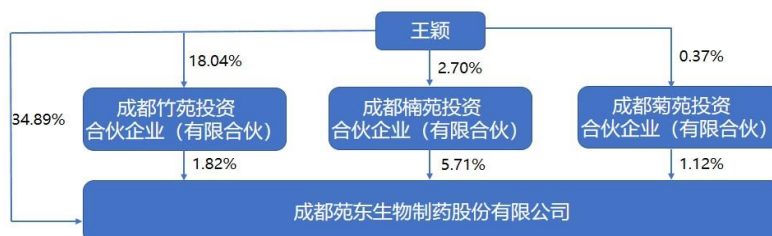
适用 不适用

4 报告期内控股股东变更情况的说明

适用 不适用

5 公司与控股股东之间的产权及控制关系的方框图

适用 不适用



注：截止 2023 年 12 月 31 日，王颖直接持有公司 34.8905% 的股权，同时通过担任楠苑投资、竹苑投资、菊苑投资的执行事务合伙人委派代表合计控制公司 8.6602% 的股权，王颖直接和间接合计控制公司 43.5507% 的股权。

(二) 实际控制人情况

1 法人

适用 不适用

2 自然人

适用 不适用

姓名	王颖
国籍	中国
是否取得其他国家或地区居留权	否
主要职业及职务	董事长
过去 10 年曾控股的境内外上市公司情况	无

3 公司不存在实际控制人情况的特别说明

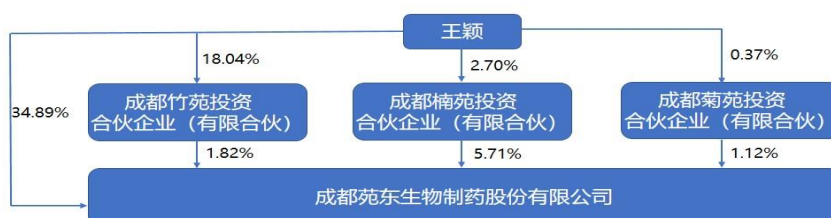
适用 不适用

4 报告期内公司控制权发生变更的情况说明

适用 不适用

5 公司与实际控制人之间的产权及控制关系的方框图

适用 不适用



注：截止 2023 年 12 月 31 日，王颖直接持有公司 34.8905% 的股权，同时通过担任楠苑投资、竹苑投资、菊苑投资的执行事务合伙人委派代表合计控制公司 8.6602% 的股权，王颖直接和间接合计控制公司 43.5507% 的股权。

6 实际控制人通过信托或其他资产管理方式控制公司

适用 不适用

(三) 控股股东及实际控制人其他情况介绍

适用 不适用

五、公司控股股东或第一大股东及其一致行动人累计质押股份数量占其所持公司股份数量比例达到 80% 以上

适用 不适用

六、其他持股在百分之十以上的法人股东

适用 不适用

七、股份/存托凭证限制减持情况说明

□适用 √不适用

八、股份回购在报告期的具体实施情况

√适用 □不适用

单位：元 币种：人民币

回购股份方案名称	成都苑东生物制药股份有限公司以集中竞价交易方式回购股份方案
回购股份方案披露时间	2023年8月15日
拟回购股份数量及占总股本的比例(%)	拟回购股份数量约为137-274万股，约占本报告期末总股本比例为1.14%-2.28%。
拟回购金额	不低于人民币10,000万元（含）且不超过人民币20,000万元（含）
拟回购期间	自董事会审议通过回购股份方案之日起12个月内。
回购用途	公司拟在未来适宜时机使用本次回购的股份实施员工持股计划或股权激励，并在股份回购实施结果暨股份变动公告披露后三年内完成股份转让；若公司未能在规定期限内转让完毕，则将依法履行减少注册资本的程序，未转让的股份将被注销。
已回购数量(股)	29,829
已回购数量占股权激励计划所涉及的标的股票的比例(%)（如有）	不适用
公司采用集中竞价交易方式减持回购股份的进展情况	截至2023年12月31日，公司通过集中竞价交易方式已累计回购公司股份29,829股，占公司总股本的比例为0.0248%，购买的最高价为54.11元/股、最低价为52.28元/股，成交总金额为人民币1,591,835.56元（不含印花税、交易佣金等交易费用）。

第八节 优先股相关情况

□适用 √不适用

第九节 债券相关情况**一、企业债券、公司债券和非金融企业债务融资工具**

□适用 √不适用

二、可转换公司债券情况

□适用 √不适用

第十节 财务报告

一、审计报告

√适用 □不适用

审计报告

中汇会审[2024]3569号

成都苑东生物制药股份有限公司全体股东：

一、审计意见

我们审计了成都苑东生物制药股份有限公司(以下简称苑东生物公司)财务报表，包括2023年12月31日的合并及母公司资产负债表，2023年度的合并及母公司利润表、合并及母公司现金流量表、合并及母公司所有者权益变动表以及财务报表附注。

我们认为，后附的财务报表在所有重大方面按照企业会计准则的规定编制，公允反映了苑东生物公司2023年12月31日的合并及母公司财务状况以及2023年度的合并及母公司经营成果和现金流量。

二、形成审计意见的基础

我们按照中国注册会计师审计准则的规定执行了审计工作。审计报告的“注册会计师对财务报表审计的责任”部分进一步阐述了我们在这些准则下的责任。按照中国注册会计师职业道德守则，我们独立于苑东生物公司，并履行了职业道德方面的其他责任。我们相信，我们获取的审计证据是充分、适当的，为发表审计意见提供了基础。

三、关键审计事项

关键审计事项是我们根据职业判断，认为对本期财务报表审计最为重要的事项。这些事项的应对以对财务报表整体进行审计并形成审计意见为背景，我们不对

这些事项单独发表意见。我们确定下列事项是需要我们在审计报告中沟通的关键审计事项。

1. 事项描述

苑东生物公司主要从事药品原料、制剂的研发、生产和销售。如苑东生物公司合并财务报表附注七(61)所述，苑东生物公司营业收入主要来自于制剂、原料药的销售收入，该类销售业务具有交易发生频繁，交易量大的特点。关于营业收入确认的会计政策，详见合并财务报表附注五(34)所述。

由于营业收入是苑东生物公司的关键业绩指标之一，从而存在苑东生物公司管理层(以下简称管理层)为了达到特定目标或期望而操纵收入确认的固有风险，因此，我们将收入确认识别为关键审计事项。

2. 应对措施

我们针对营业收入确认关键审计事项执行的主要审计程序包括：

(1) 了解及评价了与收入确认事项有关的内部控制设计的有效性，并测试了关键控制执行的有效性；

(2) 选取样本检查销售合同及订单，访谈管理层，识别与商品所有权上的风险与报酬转移相关的合同条款与条件，评价收入确认时点是否符合企业会计准则的要求；

(3) 对收入和成本执行分析性程序，包括：结合销售模式的变化，对各期各月度收入、成本、毛利率波动进行分析，对主要产品各期销量、收入、成本、毛利率进行比较分析等；

(4) 对销售退回进行分析检查，确认销售退回的原因，进一步评价收入确认时点是否合理、收入确认金额是否准确；

(5) 结合存货监盘情况，对营业收入执行截止测试，确认收入是否记录在正确的会计期间；

(6) 对主要客户销售额及余额进行函证，并抽查收入确认的相关单据，检查收入确认的真实性。

根据我们所实施的审计程序及获取的审计证据，我们认为，苑东生物公司的收入确认符合收入确认的会计政策。

四、其他信息

苑东生物公司管理层(以下简称管理层)对其他信息负责。其他信息包括2023年度报告中涵盖的信息，但不包括财务报表和我们的审计报告。

我们对财务报表发表的审计意见不涵盖其他信息，我们也不对其他信息发表任何形式的鉴证结论。

结合我们对财务报表的审计，我们的责任是阅读其他信息，在此过程中，考虑其他信息是否与财务报表或我们在审计过程中了解到的情况存在重大不一致或者似乎存在重大错报。

基于我们已执行的工作，如果我们确定其他信息存在重大错报，我们应当报告该事实。在这方面，我们无任何事项需要报告。

五、管理层和治理层对财务报表的责任

管理层负责按照企业会计准则的规定编制财务报表，使其实现公允反映，并设计、执行和维护必要的内部控制，以使财务报表不存在由于舞弊或错误导致的重大错报。

在编制财务报表时，管理层负责评估苑东生物公司的持续经营能力，披露与持续经营相关的事项(如适用)，并运用持续经营假设，除非管理层计划清算苑东生物公司、终止运营或别无其他现实的选择。

苑东生物公司治理层(以下简称治理层)负责监督苑东生物公司的财务报告过程。

六、注册会计师对财务报表审计的责任

我们的目标是对财务报表整体是否不存在由于舞弊或错误导致的重大错报获取合理保证，并出具包含审计意见的审计报告。合理保证是高水平的保证，但并不能

保证按照审计准则执行的审计在某一重大错报存在时总能发现。错报可能由于舞弊或错误导致，如果合理预期错报单独或汇总起来可能影响财务报表使用者依据财务报表作出的经济决策，则通常认为错报是重大的。

在按照审计准则执行审计工作的过程中，我们运用职业判断，并保持职业怀疑。同时，我们也执行以下工作：

（一）识别和评估由于舞弊或错误导致的财务报表重大错报风险，设计和实施审计程序以应对这些风险，并获取充分、适当的审计证据，作为发表审计意见的基础。由于舞弊可能涉及串通、伪造、故意遗漏、虚假陈述或凌驾于内部控制之上，未能发现由于舞弊导致的重大错报的风险高于未能发现由于错误导致的重大错报的风险。

（二）了解与审计相关的内部控制，以设计恰当的审计程序。

（三）评价管理层选用会计政策的恰当性和作出会计估计及相关披露的合理性。

（四）对管理层使用持续经营假设的恰当性得出结论。同时，根据获取的审计证据，就可能导致对苑东生物公司持续经营能力产生重大疑虑的事项或情况是否存在重大不确定性得出结论。如果我们得出结论认为存在重大不确定性，审计准则要求我们在审计报告中提请报表使用者注意财务报表中的相关披露；如果披露不充分，我们应当发表非无保留意见。我们的结论基于截至审计报告日可获得的信息。然而，未来的事项或情况可能导致苑东生物公司不能持续经营。

（五）评价财务报表的总体列报、结构和内容，并评价财务报表是否公允反映相关交易和事项。

（六）就苑东生物公司中实体或业务活动的财务信息获取充分、适当的审计证据，以对财务报表发表审计意见。我们负责指导、监督和执行集团审计，并对审计意见承担全部责任。

我们与治理层就计划的审计范围、时间安排和重大审计发现等事项进行沟通，包括沟通我们在审计中识别出的值得关注的内部控制缺陷。

我们还就已遵守与独立性相关的职业道德要求向治理层提供声明，并与治理层沟通可能被合理认为影响我们独立性的所有关系和其他事项，以及相关的防范措施（如适用）。

从与治理层沟通过的事项中，我们确定哪些事项对本期财务报表审计最为重要，因而构成关键审计事项。我们在审计报告中描述这些事项，除非法律法规禁止公开披露这些事项，或在极少数情形下，如果合理预期在审计报告中沟通某事项造成的负面后果超过在公众利益方面产生的益处，我们确定不应在审计报告中沟通该事项。

中汇会计师事务所(特殊普通合伙)

中国注册会计师：翟晓宁
(项目合伙人)

中国·杭州

中国注册会计师：潘辰

报告日期：2024年4月22日

二、财务报表

合并资产负债表

2023 年 12 月 31 日

编制单位：成都苑东生物制药股份有限公司

单位：元 币种：人民币

项目	附注	2023 年 12 月 31 日	2022 年 12 月 31 日
流动资产：			
货币资金	七、1	781,231,030.55	830,966,815.87
结算备付金			
拆出资金			
交易性金融资产	七、2	741,782,284.52	516,363,638.72
衍生金融资产			
应收票据	七、4	14,093,091.71	6,119,602.32
应收账款	七、5	120,178,790.62	136,941,283.38
应收款项融资	七、7	43,432,120.25	37,859,787.08
预付款项	七、8	8,782,042.81	15,911,758.95
应收保费			
应收分保账款			
应收分保合同准备金			
其他应收款	七、9	659,830.97	1,249,300.94
其中：应收利息			
应收股利			
买入返售金融资产			
存货	七、10	160,981,438.25	140,868,442.60
合同资产			
持有待售资产			
一年内到期的非流动资产			
其他流动资产	七、13	11,730,599.96	22,841,720.94
流动资产合计		1,882,871,229.64	1,709,122,350.80
非流动资产：			
发放贷款和垫款			
债权投资			
其他债权投资			
长期应收款			
长期股权投资	七、17	24,581,213.02	24,657,083.10
其他权益工具投资	七、18	10,000,000.00	
其他非流动金融资产	七、19	46,500,000.00	22,000,000.00
投资性房地产			
固定资产	七、21	1,068,712,955.08	909,853,567.53
在建工程	七、22	186,255,273.04	231,116,379.47
生产性生物资产			
油气资产			
使用权资产			
无形资产	七、26	34,458,908.98	34,608,283.30
开发支出		49,997,045.04	42,400,046.69
商誉			

长期待摊费用	七、28	4,919,676.44	2,959,238.97
递延所得税资产	七、29	8,569,997.26	8,730,982.43
其他非流动资产	七、30	29,887,995.38	32,092,300.82
非流动资产合计		1,463,883,064.24	1,308,417,882.31
资产总计		3,346,754,293.88	3,017,540,233.11
流动负债：			
短期借款	七、31	180,948,021.50	105,292,828.04
向中央银行借款			
拆入资金			
交易性金融负债			
衍生金融负债			
应付票据	七、35	45,800,823.69	9,193,047.30
应付账款	七、36	135,136,837.17	147,665,876.92
预收款项			
合同负债	七、38	31,982,310.83	28,709,584.91
卖出回购金融资产款			
吸收存款及同业存放			
代理买卖证券款			
代理承销证券款			
应付职工薪酬	七、39	49,968,324.50	55,471,198.39
应交税费	七、40	15,867,172.46	14,710,777.83
其他应付款	七、41	195,942,610.22	161,673,103.02
其中：应付利息			
应付股利			
应付手续费及佣金			
应付分保账款			
持有待售负债			
一年内到期的非流动负债	七、43	2,933,333.33	
其他流动负债	七、44	2,514,581.77	6,670,906.81
流动负债合计		661,094,015.47	529,387,323.22
非流动负债：			
保险合同准备金			
长期借款	七、45	39,600,000.00	
应付债券			
其中：优先股			
永续债			
租赁负债			
长期应付款			
长期应付职工薪酬			
预计负债			
递延收益	七、51	41,183,222.34	42,810,554.00
递延所得税负债		1,456,892.34	882,639.74
其他非流动负债			
非流动负债合计		82,240,114.68	43,693,193.74
负债合计		743,334,130.15	573,080,516.96
所有者权益（或股东权益）：			
实收资本（或股本）	七、53	120,090,000.00	120,090,000.00
其他权益工具			

其中：优先股			
永续债			
资本公积	七、55	1,444,304,706.77	1,444,048,725.94
减：库存股	七、56	1,592,630.81	
其他综合收益			
专项储备	七、58	989,855.01	16,778.02
盈余公积	七、59	60,045,000.00	60,045,000.00
一般风险准备			
未分配利润	七、60	979,583,232.76	820,259,212.19
归属于母公司所有者权益 (或股东权益) 合计		2,603,420,163.73	2,444,459,716.15
少数股东权益			
所有者权益(或股东权益) 合计		2,603,420,163.73	2,444,459,716.15
负债和所有者权益 (或股东权益) 总计		3,346,754,293.88	3,017,540,233.11

公司负责人：王颖

主管会计工作负责人：伯小芹

会计机构负责人：伯小芹

母公司资产负债表

2023 年 12 月 31 日

编制单位：成都苑东生物制药股份有限公司

单位：元 币种：人民币

项目	附注	2023 年 12 月 31 日	2022 年 12 月 31 日
流动资产：			
货币资金		579,619,227.47	544,206,189.42
交易性金融资产		557,476,848.41	450,459,870.77
衍生金融资产			
应收票据		8,579,575.57	4,787,695.44
应收账款	十九、1	80,546,048.94	49,548,298.87
应收款项融资		16,422,688.87	35,291,857.60
预付款项		19,079,352.05	9,149,175.86
其他应收款	十九、2	224,660.00	49,510.00
其中：应收利息			
应收股利			
存货		69,085,080.40	68,362,604.57
合同资产			
持有待售资产			
一年内到期的非流动资产			
其他流动资产		7,380,877.12	11,080,704.56
流动资产合计		1,338,414,358.83	1,172,935,907.09
非流动资产：			
债权投资			
其他债权投资			
长期应收款			
长期股权投资	十九、3	1,398,498,827.53	1,348,950,806.70

其他权益工具投资			
其他非流动金融资产		23,500,000.00	22,000,000.00
投资性房地产			
固定资产		94,803,539.54	76,220,999.01
在建工程		7,943,245.95	7,507,138.92
生产性生物资产			
油气资产			
使用权资产			
无形资产		6,477,912.69	6,022,845.24
开发支出		53,102,949.85	44,776,191.64
商誉			
长期待摊费用		2,274,725.66	106,918.16
递延所得税资产		766,208.66	809,834.99
其他非流动资产		8,175,139.87	9,103,445.42
非流动资产合计		1,595,542,549.75	1,515,498,180.08
资产总计		2,933,956,908.58	2,688,434,087.17
流动负债：			
短期借款		170,942,721.49	84,312,254.41
交易性金融负债			
衍生金融负债			
应付票据		26,256,010.96	699,645.60
应付账款		42,783,030.74	33,206,292.68
预收款项			
合同负债		13,677,861.69	70,594,080.87
应付职工薪酬		23,242,279.49	26,600,488.50
应交税费		7,399,596.28	4,938,893.24
其他应付款		81,245,354.94	58,505,498.86
其中：应付利息			
应付股利			
持有待售负债			
一年内到期的非流动负债			
其他流动负债		1,990,629.56	10,502,767.32
流动负债合计		367,537,485.15	289,359,921.48
非流动负债：			
长期借款			
应付债券			
其中：优先股			
永续债			
租赁负债			
长期应付款			
长期应付职工薪酬			
预计负债			
递延收益		2,338,437.10	2,587,812.36
递延所得税负债		642,196.98	541,153.31
其他非流动负债			
非流动负债合计		2,980,634.08	3,128,965.67
负债合计		370,518,119.23	292,488,887.15
所有者权益（或股东权益）：			

实收资本（或股本）		120,090,000.00	120,090,000.00
其他权益工具			
其中：优先股			
永续债			
资本公积		1,445,155,667.32	1,444,899,686.49
减：库存股		1,592,630.81	
其他综合收益			
专项储备			
盈余公积		60,045,000.00	60,045,000.00
未分配利润		939,740,752.84	770,910,513.53
所有者权益（或股东权益）合计		2,563,438,789.35	2,395,945,200.02
负债和所有者权益（或股东权益）总计		2,933,956,908.58	2,688,434,087.17

公司负责人：王颖

主管会计工作负责人：伯小芹

会计机构负责人：伯小芹

合并利润表

2023 年 1—12 月

单位：元 币种：人民币

项目	附注	2023 年度	2022 年度
一、营业总收入	七、61	1,117,120,749.58	1,170,512,900.63
其中：营业收入	七、61	1,117,120,749.58	1,170,512,900.63
利息收入			
已赚保费			
手续费及佣金收入			
二、营业总成本		951,862,398.84	999,136,086.50
其中：营业成本	七、61	223,274,090.20	196,003,276.08
利息支出			
手续费及佣金支出			
退保金			
赔付支出净额			
提取保险责任准备金净额			
保单红利支出			
分保费用			
税金及附加	七、62	17,825,701.97	18,148,897.85
销售费用	七、63	384,561,616.09	474,137,121.37
管理费用	七、64	98,866,793.87	90,301,394.16
研发费用	七、65	238,490,518.55	230,786,026.09
财务费用	七、66	-11,156,321.84	-10,240,629.05
其中：利息费用		3,417,921.96	2,606,037.69
利息收入		14,696,057.77	12,841,466.28
加：其他收益	七、67	53,110,690.06	64,971,021.56
投资收益（损失以“－”号填列）	七、68	10,910,158.34	7,851,837.44
其中：对联营企业和合营企业的投资收益		144,329.63	524,976.49

以摊余成本计量的金融资产终止确认收益			
汇兑收益（损失以“-”号填列）			
净敞口套期收益（损失以“-”号填列）			
公允价值变动收益（损失以“-”号填列）	七、70	14,566,568.73	19,990,860.92
信用减值损失（损失以“-”号填列）	七、71	384,480.59	-1,503,907.99
资产减值损失（损失以“-”号填列）	七、72	-2,626,552.77	-2,315,892.07
资产处置收益（损失以“-”号填列）	七、73	133,286.31	257,294.71
三、营业利润（亏损以“-”号填列）		241,736,982.00	260,628,028.70
加：营业外收入	七、74	104,220.00	1,527,122.77
减：营业外支出	七、75	201,545.82	166,830.81
四、利润总额（亏损总额以“-”号填列）		241,639,656.18	261,988,320.66
减：所得税费用	七、76	15,065,235.61	15,467,562.59
五、净利润（净亏损以“-”号填列）		226,574,420.57	246,520,758.07
（一）按经营持续性分类			
1. 持续经营净利润（净亏损以“-”号填列）		226,574,420.57	246,520,758.07
2. 终止经营净利润（净亏损以“-”号填列）			
（二）按所有权归属分类			
1. 归属于母公司股东的净利润（净亏损以“-”号填列）		226,574,420.57	246,520,758.07
2. 少数股东损益（净亏损以“-”号填列）			
六、其他综合收益的税后净额			
（一）归属母公司所有者的其他综合收益的税后净额			
1. 不能重分类进损益的其他综合收益			
（1）重新计量设定受益计划变动额			
（2）权益法下不能转损益的其他综合收益			
（3）其他权益工具投资公允价值变动			
（4）企业自身信用风险公允价值变动			
2. 将重分类进损益的其他综合收益			

(1) 权益法下可转损益的其他综合收益			
(2) 其他债权投资公允价值变动			
(3) 金融资产重分类计入其他综合收益的金额			
(4) 其他债权投资信用减值准备			
(5) 现金流量套期储备			
(6) 外币财务报表折算差额			
(7) 其他			
(二) 归属于少数股东的其他综合收益的税后净额			
七、综合收益总额		226,574,420.57	246,520,758.07
(一) 归属于母公司所有者的综合收益总额		226,574,420.57	246,520,758.07
(二) 归属于少数股东的综合收益总额			
八、每股收益：			
(一) 基本每股收益(元/股)		1.89	2.05
(二) 稀释每股收益(元/股)		1.89	2.05

本期发生同一控制下企业合并的，被合并方在合并前实现的净利润为：0 元，上期被合并方实现的净利润为：0 元。

公司负责人：王颖

主管会计工作负责人：伯小芹

会计机构负责人：伯小芹

母公司利润表

2023 年 1—12 月

单位：元 币种：人民币

项目	附注	2023 年度	2022 年度
一、营业收入	十九、4	692,330,863.47	698,106,922.69
减：营业成本	十九、4	230,506,957.29	200,657,720.39
税金及附加		5,070,217.25	6,803,198.40
销售费用		84,609,834.22	137,232,098.70
管理费用		54,224,447.32	41,056,658.52
研发费用		166,664,942.37	173,044,858.43
财务费用		-9,683,473.82	-4,090,441.26
其中：利息费用		3,021,663.62	2,273,054.24
利息收入		12,890,516.10	6,146,071.83
加：其他收益		16,226,969.89	38,059,939.34
投资收益（损失以“-”号填列）	十九、5	51,212,579.33	163,908,367.53
其中：对联营企业和合营企业的投资收益			294,493.49
以摊余成本计量的金融资产终止确认收益			
净敞口套期收益（损失以“-”号填列）			

公允价值变动收益（损失以“－”号填列）		12,163,176.09	13,767,713.27
信用减值损失（损失以“－”号填列）		642,406.76	280,475.75
资产减值损失（损失以“－”号填列）		-2,062,351.04	-742,765.30
资产处置收益（损失以“－”号填列）		24,882.73	257,294.71
二、营业利润（亏损以“－”号填列）		239,145,602.60	358,933,854.81
加：营业外收入		92,547.28	1,002,076.93
减：营业外支出		116,546.33	93,477.12
三、利润总额（亏损总额以“－”号填列）		239,121,603.55	359,842,454.62
减：所得税费用		3,040,964.24	2,701,471.42
四、净利润（净亏损以“－”号填列）		236,080,639.31	357,140,983.20
（一）持续经营净利润（净亏损以“－”号填列）		236,080,639.31	357,140,983.20
（二）终止经营净利润（净亏损以“－”号填列）			
五、其他综合收益的税后净额			
（一）不能重分类进损益的其他综合收益			
1. 重新计量设定受益计划变动额			
2. 权益法下不能转损益的其他综合收益			
3. 其他权益工具投资公允价值变动			
4. 企业自身信用风险公允价值变动			
（二）将重分类进损益的其他综合收益			
1. 权益法下可转损益的其他综合收益			
2. 其他债权投资公允价值变动			
3. 金融资产重分类计入其他综合收益的金额			
4. 其他债权投资信用减值准备			
5. 现金流量套期储备			
6. 外币财务报表折算差额			
7. 其他			
六、综合收益总额		236,080,639.31	357,140,983.20
七、每股收益：			
（一）基本每股收益(元/股)			
（二）稀释每股收益(元/股)			

公司负责人：王颖

主管会计工作负责人：伯小芹

会计机构负责人：伯小芹

合并现金流量表

2023 年 1—12 月

单位：元 币种：人民币

项目	附注	2023年度	2022年度
一、经营活动产生的现金流量：			
销售商品、提供劳务收到的现金		1,166,127,505.23	1,153,940,152.93
客户存款和同业存放款项净增加额			
向中央银行借款净增加额			
向其他金融机构拆入资金净增加额			
收到原保险合同保费取得的现金			
收到再保业务现金净额			
保户储金及投资款净增加额			
收取利息、手续费及佣金的现金			
拆入资金净增加额			
回购业务资金净增加额			
代理买卖证券收到的现金净额			
收到的税费返还		33,026,793.02	42,759,713.45
收到其他与经营活动有关的现金		83,016,999.11	89,962,852.89
经营活动现金流入小计		1,282,171,297.36	1,286,662,719.27
购买商品、接受劳务支付的现金		181,471,888.74	219,182,743.50
客户贷款及垫款净增加额			
存放中央银行和同业款项净增加额			
支付原保险合同赔付款项的现金			
拆出资金净增加额			
支付利息、手续费及佣金的现金			
支付保单红利的现金			
支付给职工及为职工支付的现金		295,622,977.37	265,652,719.70
支付的各项税费		124,752,037.01	150,811,478.77
支付其他与经营活动有关的现金		405,072,155.01	499,071,111.80
经营活动现金流出小计		1,006,919,058.13	1,134,718,053.77
经营活动产生的现金流量净额		275,252,239.23	151,944,665.50
二、投资活动产生的现金流量：			
收回投资收到的现金			73,500,000.00
取得投资收益收到的现金			294,493.49

处置固定资产、无形资产和其他长期资产收回的现金净额		262,650.00	331,200.00
处置子公司及其他营业单位收到的现金净额			
收到其他与投资活动有关的现金		3,017,287,650.19	2,470,047,107.76
投资活动现金流入小计		3,017,550,300.19	2,544,172,801.25
购建固定资产、无形资产和其他长期资产支付的现金		175,261,644.12	339,328,135.45
投资支付的现金		34,500,000.00	120,000,000.00
质押贷款净增加额			
取得子公司及其他营业单位支付的现金净额			
支付其他与投资活动有关的现金		3,217,963,208.88	2,490,547,017.00
投资活动现金流出小计		3,427,724,853.00	2,949,875,152.45
投资活动产生的现金流量净额		-410,174,552.81	-405,702,351.20
三、筹资活动产生的现金流量：			
吸收投资收到的现金			
其中：子公司吸收少数股东投资收到的现金			
取得借款收到的现金		235,000,000.00	100,000,000.00
收到其他与筹资活动有关的现金		9,817,137.59	85,742,525.24
筹资活动现金流入小计		244,817,137.59	185,742,525.24
偿还债务支付的现金		91,476,666.67	50,000,000.00
分配股利、利润或偿付利息支付的现金		71,076,795.58	96,046,227.78
其中：子公司支付给少数股东的股利、利润			
支付其他与筹资活动有关的现金		1,592,630.81	
筹资活动现金流出小计		164,146,093.06	146,046,227.78
筹资活动产生的现金流量净额		80,671,044.53	39,696,297.46
四、汇率变动对现金及现金等价物的影响		-67,265.44	23,128.80
五、现金及现金等价物净增加额		-54,318,534.49	-214,038,259.44
加：期初现金及现金等价物余额		821,859,191.60	1,035,897,451.04
六、期末现金及现金等价物余额		767,540,657.11	821,859,191.60

公司负责人：王颖

主管会计工作负责人：伯小芹

会计机构负责人：伯小芹

母公司现金流量表

2023 年 1—12 月

单位:元 币种:人民币

项目	附注	2023年度	2022年度
一、经营活动产生的现金流量:			
销售商品、提供劳务收到的现金		615,568,039.28	684,653,724.61
收到的税费返还		12,578,239.43	-
收到其他与经营活动有关的现金		34,000,734.50	42,678,366.30
经营活动现金流入小计		662,147,013.21	727,332,090.91
购买商品、接受劳务支付的现金		215,386,315.89	251,710,395.94
支付给职工及为职工支付的现金		140,940,849.32	129,623,771.28
支付的各项税费		45,217,974.53	70,738,892.68
支付其他与经营活动有关的现金		192,093,132.37	219,822,247.04
经营活动现金流出小计		593,638,272.11	671,895,306.94
经营活动产生的现金流量净额		68,508,741.10	55,436,783.97
二、投资活动产生的现金流量:			
收回投资收到的现金			73,500,000.00
取得投资收益收到的现金		44,200,000.00	161,594,493.49
处置固定资产、无形资产和其他长期资产收回的现金净额		100,050.00	331,200.00
处置子公司及其他营业单位收到的现金净额			
收到其他与投资活动有关的现金		2,371,526,667.92	1,313,642,546.84
投资活动现金流入小计		2,415,826,717.92	1,549,068,240.33
购建固定资产、无形资产和其他长期资产支付的现金		24,011,706.35	41,738,056.20
投资支付的现金		50,840,000.00	205,000,000.00
取得子公司及其他营业单位支付的现金净额		-	-
支付其他与投资活动有关的现金		2,422,726,327.09	1,960,765,741.28
投资活动现金流出小计		2,497,578,033.44	2,207,503,797.48
投资活动产生的现金流量净额		-81,751,315.52	-658,435,557.15
三、筹资活动产生的现金流量:			
吸收投资收到的现金			
取得借款收到的现金		181,000,000.00	80,000,000.00
收到其他与筹资活动有关的现金		9,817,137.59	662,015,915.43
筹资活动现金流入小计		190,817,137.59	742,015,915.43
偿还债务支付的现金		70,010,000.00	50,000,000.00

分配股利、利润或偿付利息支付的现金		70,200,988.90	95,750,838.89
支付其他与筹资活动有关的现金		1,592,630.81	-
筹资活动现金流出小计		141,803,619.71	145,750,838.89
筹资活动产生的现金流量净额		49,013,517.88	596,265,076.54
四、汇率变动对现金及现金等价物的影响		-21,482.14	101,369.17
五、现金及现金等价物净增加额		35,749,461.32	-6,632,327.47
加：期初现金及现金等价物余额		536,024,318.57	542,656,646.04
六、期末现金及现金等价物余额		571,773,779.89	536,024,318.57

公司负责人：王颖

主管会计工作负责人：伯小芹

会计机构负责人：伯小芹

合并所有者权益变动表

2023 年 1—12 月

单位:元 币种:人民币

项目	2023 年度												少数 股东 权益	所有者 权益合 计	
	归属于母公司所有者权益														
	实收资本(或 股本)	其他权益工 具			资本公积	减: 库存 股	其他 综合 收益	专项储备	盈余公积	一 般 风 险 准 备	未分配利润	其他			小计
优 先 股		永 续 债	其 他												
一、 上年 年末 余额	120,090,000.0 0				1,444,048,725.9 4			16,778.02	60,045,000.0 0		820,259,212.1 9		2,444,459,716.1 5		2,444,459,716.1 5
加: 会计 政策 变更															
前 期差 错更 正															
其 他															
二、 本年 期初 余额	120,090,000.0 0				1,444,048,725.94			16,778.02	60,045,000.0 0		820,259,212.1 9		2,444,459,716.1 5		2,444,459,716.1 5
三、 本期 增减 变动					255,980.83	1,592,630.8 1		973,076.9 9			159,324,020.5 7		158,960,447.58		158,960,447.58

金额 (减少以 “一”号 填列)														
(一) 综合收 益总 额											226,574,420.57		226,574,420.57	226,574,420.57
(二) 所有者 投入 和减 少资 本					255,980.83	1,592,630.81							-1,336,649.98	-1,336,649.98
1. 所 有者 投入 的普 通股														
2. 其 他权 益工 具持 有者 投入 资本														
3. 股 份支 付计 入所 有者 权益					255,980.83								255,980.83	255,980.83

的金额														
4. 其他					1,592,630.81								-1,592,630.81	-1,592,630.81
(三) 利润分配										67,250,400.00	-		-67,250,400.00	-67,250,400.00
1. 提取盈余公积														
2. 提取一般风险准备														
3. 对所有者(或股东)的分配										67,250,400.00	-		-67,250,400.00	-67,250,400.00
4. 其他														
(四) 所有者权益内部结转														
1. 资本公积转增资														

本 (或 股 本)														
2. 盈 余公 积转 增资 本 (或 股 本)														
3. 盈 余公 积弥 补亏 损														
4. 设 定受 益计 划变 动额 结转 留存 收益														
5. 其 他综 合收 益结 转留 存收 益														
6. 其 他														
(五))专							973,076.99					973,076.99		973,076.99

2023 年年度报告

项储备													
1. 本期提取							2,877,744.48					2,877,744.48	2,877,744.48
2. 本期使用							1,904,667.49					1,904,667.49	1,904,667.49
(六) 其他													
四、本期末余额	120,090,000.00				1,444,304,706.77	1,592,630.81	989,855.01	60,045,000.00	979,583,232.76			2,603,420,163.73	2,603,420,163.73

项目	2022 年度													少数股东权益	所有者权益合计
	归属于母公司所有者权益														
	实收资本 (或股本)	其他权益工具			资本公积	减：库存股	其他综合收益	专项储备	盈余公积	一般风险准备	未分配利润	其他	小计		
优先股		永续债	其他												
一、上年年末余额	120,090,000.00				1,444,048,725.94			72,348.53	60,045,000.00		667,408,654.12		2,291,664,728.59	2,291,664,728.59	
加：会计政策变更															
前期差错更正															
其他															
二、本年期初余额	120,090,000.00				1,444,048,725.94			72,348.53	60,045,000.00		667,408,654.12		2,291,664,728.59	2,291,664,728.59	

2023 年年度报告

三、本期增减变动金额（减少以“－”号填列）										-55,570.51						152,850,558.07					152,794,987.56					152,794,987.56
（一）综合收益总额																	246,520,758.07					246,520,758.07				246,520,758.07
（二）所有者投入和减少资本																										
1. 所有者投入的普通股																										
2. 其他权益工具持有者投入资本																										
3. 股份支付计入所有者权益的金额																										
4. 其他																										
（三）利润分配																										
1. 提取盈余公积																										
2. 提取一般风险准备																										
3. 对所有者（或股东）的分配																										
4. 其他																										

2023 年年度报告

(四) 所有者权益内部结转													
1. 资本公积转增资本(或股本)													
2. 盈余公积转增资本(或股本)													
3. 盈余公积弥补亏损													
4. 设定受益计划变动额结转留存收益													
5. 其他综合收益结转留存收益													
6. 其他													
(五) 专项储备							-55,570.51					-55,570.51	-55,570.51
1. 本期提取							2,512,764.48					2,512,764.48	2,512,764.48
2. 本期使用							2,568,334.99					2,568,334.99	2,568,334.99
(六) 其他													
四、本期期末余额	120,090,000.00				1,444,048,725.94		16,778.02	60,045,000.00	820,259,212.19			2,444,459,716.15	2,444,459,716.15

公司负责人：王颖

主管会计工作负责人：伯小芹

会计机构负责人：伯小芹

母公司所有者权益变动表
2023 年 1—12 月

单位:元 币种:人民币

项目	2023 年度										
	实收资本 (或股本)	其他权益工具			资本公积	减:库存 股	其他综合 收益	专项储备	盈余公积	未分配利 润	所有者权 益合计
		优先股	永续债	其他							
一、上年年末余额	120,090,000.00				1,444,899,686.49				60,045,000.00	770,910,513.53	2,395,945,200.02
加: 会计政策变更											
前期差错更正											
其他											
二、本年期初余额	120,090,000.00				1,444,899,686.49				60,045,000.00	770,910,513.53	2,395,945,200.02
三、本期增减变动金额(减少以“-”号填列)					255,980.83	1,592,630.81				168,830,239.31	167,493,589.33
(一) 综合收益总额										236,080,639.31	236,080,639.31
(二) 所有者投入和减少资本					255,980.83	1,592,630.81					-1,336,649.98
1. 所有者投入的普通股					-	-					
2. 其他权益工具持有者投入资本					-	-					
3. 股份支付计入所有者权益的金额					255,980.83	-					255,980.83

2023 年年度报告

4. 其他						1,592,630.81						-	1,592,630.81
(三) 利润分配												-	-
1. 提取盈余公积												67,250,400.00	67,250,400.00
2. 对所有者(或股东)的分配												67,250,400.00	67,250,400.00
3. 其他													
(四) 所有者权益内部结转													
1. 资本公积转增资本(或股本)													
2. 盈余公积转增资本(或股本)													
3. 盈余公积弥补亏损													
4. 设定受益计划变动额结转留存收益													
5. 其他综合收益结转留存收益													
6. 其他													
(五) 专项储备													
1. 本期提取													
2. 本期使用													
(六) 其他													
四、本期期末余额	120,090,000.00				1,445,155,667.32	1,592,630.81				60,045,000.00	939,740,752.84	2,563,438,789.35	

项目	2022 年度										
	实收资本 (或股本)	其他权益工具			资本公积	减：库存股	其他综合收益	专项储备	盈余公积	未分配利润	所有者权益合计
		优先股	永续债	其他							

一、上年年末余额	120,090,00 0.00				1,444,899, 686.49				60,045,00 0.00	507,439,7 30.33	2,132,474, 416.82
加：会计政策变更											
前期差错更正											
其他											
二、本年期初余额	120,090,00 0.00				1,444,899, 686.49				60,045,00 0.00	507,439,7 30.33	2,132,474, 416.82
三、本期增减变动金额（减少以“-”号填列）										263,470,7 83.20	263,470,78 3.20
（一）综合收益总额										357,140,9 83.20	357,140,98 3.20
（二）所有者投入和减少资本											
1. 所有者投入的普通股											
2. 其他权益工具持有者投入资本											
3. 股份支付计入所有者权益的金额											
4. 其他											
（三）利润分配										- 93,670,20 0.00	- 93,670,200 .00
1. 提取盈余公积										-	-
2. 对所有者（或股东）的分配										- 93,670,20 0.00	- 93,670,200 .00
3. 其他											
（四）所有者权益内部结转											
1. 资本公积转增资本（或股本）											
2. 盈余公积转增资本（或股本）											
3. 盈余公积弥补亏损											
4. 设定受益计划变动额结转											

留存收益											
5. 其他综合收益结转留存收益											
6. 其他											
(五) 专项储备											
1. 本期提取											
2. 本期使用											
(六) 其他											
四、本期期末余额	120,090,00 0.00				1,444,899, 686.49				60,045,00 0.00	770,910,5 13.53	2,395,945, 200.02

公司负责人：王颖

主管会计工作负责人：伯小芹

会计机构负责人：伯小芹

三、公司基本情况

1. 公司概况

√适用 □不适用

成都苑东生物制药股份有限公司(以下简称公司或本公司) 前身系成都苑东药业有限公司(原名“成都淇澳药业有限公司”, 以下简称“苑东有限”), 苑东有限以2015年9月30日为基准日, 采用整体变更方式设立本公司。本公司于2015年12月31日在成都市工商行政管理局登记注册, 取得注册号为91510100689030428K的统一社会信用代码证。公司注册地: 成都高新区西源大道8号。法定代表人: 王颖。公司于2020年8月经中国证券监督管理委员会“证监许可[2020]1584号文”的核准, 公开发行人民币普通股3,009.00万股, 并于2020年9月在上海证券交易所挂牌交易。公司现有注册资本为人民币12,009.00万元, 总股本为12,009.00万股, 每股面值人民币1元。截止2023年12月31日公司无限售条件的流通股份A股12,009万股。

本公司的基本组织架构: 根据国家法律法规和公司章程的规定, 建立了由股东大会、董事会、监事会及经营管理层组成的规范的多层次治理结构; 董事会下设战略委员会、审计委员会、薪酬与考核委员会、提名委员会四个专门委员会。公司下设药物研究院、原料药中心、供应链中心、营销中心、运营管理中心、财务中心、人力资源中心、行政中心、工程技术中心等九大责任中心。

本公司属医药行业。经营范围: 生产: 硬胶囊剂、片剂、片剂(抗肿瘤类)、小容量注射剂、冻干粉针剂、精神药品、颗粒剂、散剂; 生物及化学技术咨询; 生物技术开发服务; 医药技术研发; 医药技术咨询; 医药技术转让; 医药技术服务; 信息咨询(投资咨询、中介服务除外); 企业管理咨询; 货物、技术进出口(国家禁止或涉及行政审批的货物和技术进出口除外)。(依法须经批准的项目, 经相关部门批准后方可开展经营活动)。(凭药品生产许可证在有效期内经营)。

本财务报表及财务报表附注已于2024年4月22日经公司董事会批准对外报出。

四、财务报表的编制基础

1. 编制基础

本公司以持续经营为基础, 根据实际发生的交易和事项, 按照财政部颁布的《企业会计准则——基本准则》和各项具体会计准则、企业会计准则应用指南、企业会计准则解释及其他相关规定(以下合称“企业会计准则”), 以及中国证券监督管理委员会《公开发行证券的公司信息披露编报规则第15号——财务报告的一般规定(2023年修订)》的披露规定编制财务报表。

2. 持续经营

适用 不适用

本公司不存在导致对报告期末起 12 个月内的持续经营假设产生重大疑虑的事项或情况。

五、重要会计政策及会计估计

适用 不适用

本公司及各子公司根据实际生产经营特点，依据相关企业会计准则的规定，对应收款项、固定资产、收入等交易和事项指定了若干具体会计政策和会计估计，具体会计政策参见本附注五(十二)、本附注五(十三)、本附注五(十四)、本附注五(十五)、本附注五(二十一)、本附注五(三十四)等相关说明。

1. 遵循企业会计准则的声明

本公司编制的财务报表符合企业会计准则的要求，真实、完整地反映了公司的财务状况、经营成果和现金流量等有关信息。

2. 会计期间

本公司会计年度自公历 1 月 1 日起至 12 月 31 日止。

3. 营业周期

适用 不适用

正常营业周期是指本公司从购买用于加工的资产起至实现现金或现金等价物的期间。本公司以 12 个月作为一个营业周期，并以其作为资产和负债的流动性划分标准。

4. 记账本位币

本公司及境内子公司采用人民币为记账本位币。

本公司编制本财务报表时所采用的货币为人民币。

5. 重要性标准确定方法和选择依据

适用 不适用

6. 同一控制下和非同一控制下企业合并的会计处理方法

适用 不适用

企业合并，是指将两个或两个以上单独的企业合并形成一个报告主体的交易或事项。企业合

并分为同一控制下企业合并和非同一控制下企业合并。

1. 同一控制下企业合并的会计处理

参与合并的企业在合并前后均受同一方或相同的多方最终控制，且该控制并非暂时性的，为同一控制下的企业合并。

公司在企业合并中取得的被合并方的资产、负债，除因会计政策不同而进行的调整以外，按照合并日被合并方在最终控制方合并财务报表中的账面价值计量。公司取得的被合并方所有者权益在最终控制方合并财务报表中的账面价值的份额与支付的合并对价账面价值(或发行股份面值总额)的差额，调整资本公积；资本公积不足冲减的，调整留存收益。

通过多次交易分步实现同一控制下的企业合并，合并前持有投资的账面价值加上合并日新支付对价的账面价值之和，与合并中取得的净资产账面价值的差额，调整资本公积(股本溢价)，资本公积不足冲减的，调整留存收益。合并方在取得被合并方控制权之前持有的长期股权投资，在取得原股权之日与合并方与被合并方同处于同一方最终控制之日孰晚日起至合并日之间已确认有关损益、其他综合收益和其他所有者权益变动，应分别冲减比较报表期间的期初留存收益或当期损益，由于被投资方重新计量设定受益计划净负债或净资产变动而产生的其他综合收益除外。

2. 非同一控制下企业合并的会计处理

参与合并的企业在合并前后不受同一方或相同的多方最终控制的，为非同一控制下的企业合并。

公司在购买日对合并成本大于合并中取得的被购买方可辨认净资产公允价值份额的差额，确认为商誉；对于合并成本小于合并中取得的被购买方可辨认净资产公允价值份额，首先对取得的被购买方各项可辨认资产、负债及或有负债的公允价值以及合并成本的计量进行复核，经复核后合并成本仍小于合并中取得的被购买方可辨认净资产公允价值份额的，其差额计入当期损益。

如果在购买日或合并当期期末，因各种因素影响无法合理确定作为合并对价付出的各项资产的公允价值，或合并中取得被购买方各项可辨认资产、负债的公允价值，合并当期期末，公司以暂时确定的价值为基础对企业合并进行核算。自购买日算起 12 个月内取得进一步的信息表明需对原暂时确定的价值进行调整的，则视同在购买日发生，进行追溯调整，同时对以暂时性价值为基础提供的比较报表信息进行相关的调整；自购买日算起 12 个月以后对企业合并成本或合并中取得的可辨认资产、负债价值的调整，按照《企业会计准则第 28 号——会计政策、会计估计变更和差错更正》的原则进行处理。

公司在企业合并中取得的被购买方的可抵扣暂时性差异，在购买日不符合递延所得税资产确

认条件的，不予以确认。购买日后 12 个月内，如取得新的或进一步的信息表明购买日的相关情况已经存在，预期被购买方在购买日可抵扣暂时性差异带来的经济利益能够实现的，确认相关的递延所得税资产，同时减少商誉，商誉不足冲减的，差额部分确认为当期损益；除上述情况以外，确认与企业合并相关的递延所得税资产，计入当期损益。

通过多次交易分步实现的非同一控制下企业合并，根据企业会计准则判断该多次交易是否属于“一揽子交易”。多次交易的条款、条件以及经济影响符合以下一种或多种情况，通常表明应将多次交易事项作为一揽子交易进行会计处理：(1) 这些交易是同时或者在考虑了彼此影响的情况下订立的；(2) 这些交易整体才能达成一项完整的商业结果；(3) 一项交易的发生取决于其他至少一项交易的发生；(4) 一项交易单独看是不经济的，但是和其他交易一并考虑时是经济的。

属于“一揽子交易”的，将各项交易作为一项取得控制权的交易进行会计处理。不属于“一揽子交易”的，在合并财务报表中，对于购买日之前持有的被购买方的股权，按照该股权在购买日的公允价值进行重新计量，公允价值与其账面价值的差额计入当期投资收益或留存收益；购买日之前已经持有的被购买方的股权涉及其他综合收益、其他所有者权益变动转为购买日当期收益，由于被投资方重新计量设定受益计划净负债或净资产变动而产生的其他综合收益除外。

3. 企业合并中有关交易费用的处理

为进行企业合并发生的审计、法律服务、评估咨询等中介费用以及其他相关管理费用，于发生时计入当期损益。作为合并对价发行的权益性证券或债务性证券的交易费用，计入权益性证券或债务性证券的初始确认金额。

7. 控制的判断标准和合并财务报表的编制方法

√适用 □不适用

1. 控制的判断标准及合并范围

合并财务报表的合并范围以控制为基础确定。控制是指本公司拥有对被投资方的权力，通过参与被投资方的相关活动而享有可变回报，并且有能力运用对被投资方的权力影响该回报金额。合并范围包括本公司及全部子公司。子公司，是指被本公司控制的主体(含企业、被投资单位中可分割的部分、结构化主体等)。

2. 合并报表的编制方法

本公司以自身和各子公司的财务报表为基础，根据其他有关资料，编制合并报表。本公司编制合并财务报表，将整个企业集团视为一个会计主体，依据相关企业会计准则的确定、计量和列报要求，按照统一的会计政策，反映本公司整体财务状况、经营成果和现金流量。

合并财务报表时抵销本公司与各子公司、各子公司相互之间发生的内部交易和往来对合并资产负债表、合并利润表、合并现金流量表、合并所有者权益变动表的影响。

在报告期内因同一控制下企业合并增加的子公司以及业务，视同该子公司以及业务自同受最终控制方控制之日起纳入本公司的合并范围，将其自同受最终控制方控制之日起的经营成果、现金流量分别纳入合并利润表、合并现金流量表中。在报告期内，同时调整合并资产负债表的期初数，同时对比较报表的相关项目进行调整，视同合并后的报表主体自最终控制方开始控制时点起一直存在。

本期若因非同一控制下企业合并增加子公司的，则不调整合并资产负债表期初数；以购买日可辨认净资产公允价值为基础对其财务报表进行调整。将子公司自购买日至期末的收入、费用、利润纳入合并利润表；该子公司自购买日至期末的现金流量纳入合并现金流量表。

子公司少数股东应占的权益、损益和当期综合收益中分别在合并资产负债表中所有者权益项目下、合并利润表中净利润项目和综合收益总额项下单独列示。子公司少数股东分担的当期亏损超过了少数股东在该子公司期初所有者权益中所享有份额而形成的余额，冲减少数股东权益。

3. 购买少数股东股权及不丧失控制权的部分处置子公司股权

本公司因购买少数股权新取得的长期股权投资成本与按照新增持股比例计算应享有子公司自购买日或合并日开始持续计算的净资产份额之间的差额，以及在不丧失控制权的情况下因部分处置对子公司的股权投资而取得的处置价款与处置长期股权投资相对应享有子公司自购买日或合并日开始持续计算的净资产份额之间的差额，均调整合并资产负债表中的资本公积中的股本溢价，资本公积中的股本溢价不足冲减的，调整留存收益。

4. 丧失控制权的处置子公司股权

本期本公司处置子公司，则该子公司期初至处置日的收入、费用、利润纳入合并利润表；该子公司期初至处置日的现金流量纳入合并现金流量表。因处置部分股权投资或其他原因丧失了对原有子公司控制权时，对于处置后的剩余股权投资，本公司按照其在丧失控制权日的公允价值进行重新计量。处置股权取得的对价与剩余股权公允价值之和，减去按原持股比例计算应享有原有子公司自购买日开始持续计算的净资产的份额与商誉之和，形成的差额计入丧失控制权当期的投资收益。与原有子公司股权投资相关的其他综合收益，在丧失控制权时采用被购买方直接处置相关资产和负债相同的基础进行会计处理（即除了在该原有子公司重新计量设定受益计划外净负债或者净资产导致的变动以外，其余一并转入当期投资收益）。其后，对该部分剩余股权按照《企业会计准则第2号——长期股权投资》或《企业会计准则第22号——金融工具确认和计量》等相关

规定进行后续计量，详见本“附注五（19）长期股权投资”或本“附注五（11）金融工具”。

5. 分步处置对子公司股权投资至丧失控制权的处理

本公司通过多次交易分步处置对子公司股权投资直至丧失控制权的，需区分处置对子公司股权投资直至丧失控制权的各项交易是否属于一揽子交易。

处置对子公司股权投资直至丧失控制权的各项交易属于一揽子交易的，将各项交易作为一项处置子公司并丧失控制权的交易进行会计处理；但是，在丧失控制权之前每一次处置价款与处置投资对应的享有该子公司净资产份额的差额，在合并财务报表中确认为其他综合收益，在丧失控制权时一并转入丧失控制权当期的损益。

不属于一揽子交易的，对其中的每一项交易视情况分别按照“不丧失控制权的情况下部分处置对子公司的长期股权投资”和“因处置部分股权投资或其他原因丧失了对原有子公司的控制权”（详见前段）适用的原则进行会计处理。即在丧失控制权之前每一次处置价款与处置投资对应的享有该子公司自购买日开始持续计算的净资产账面价值份额之间的差额，作为权益性交易计入资本公积（股本溢价）。在丧失控制权时不得转入丧失控制权当期的损益。

8. 合营安排分类及共同经营会计处理方法

适用 不适用

9. 现金及现金等价物的确定标准

在编制现金流量表时，将本公司库存现金及可以随时用于支付的存款确认为现金。现金等价物是指企业持有的期限短（一般是指从购买日起3个月内到期）、流动性强、易于转换为已知金额现金、价值变动风险很小的投资。

10. 外币业务和外币报表折算

适用 不适用

1. 外币交易业务

对发生的外币业务，采用交易发生日的即期汇率（通常指中国人民银行公布的当日外汇牌价的中间价，下同）折合记账本位币记账。但公司发生的外币兑换业务或涉及外币兑换的交易事项，按照实际采用的汇率折算为记账本位币金额。

2. 外币货币性项目和非货币性项目的折算方法

资产负债表日，对于外币货币性项目采用资产负债表日即期汇率折算，由此产生的汇兑差额，除：（1）属于与购建符合资本化条件的资产相关的外币专门借款产生的汇兑差额按照借款费用资本化的原则处理；（2）用于境外经营净投资有效套期的套期工具的汇兑差额（该差额计入其他综合收

益，直至净投资被处置才被确认为当期损益)；以及(3)以公允价值计量且其变动计入其他综合收益的外币货币性项目除摊余成本之外的其他账面余额变动产生的汇兑差额计入其他综合收益之外，均计入当期损益。

以历史成本计量的外币非货币性项目，仍采用交易发生日的即期汇率折算的记账本位币金额计量。以公允价值计量的外币非货币性项目，采用公允价值确定日的即期汇率折算，折算后的记账本位币金额与原记账本位币金额的差额，计入当期损益或其他综合收益。

11. 金融工具

√适用 □不适用

金融工具是指形成一方的金融资产并形成其他方的金融负债或权益工具的合同。金融工具包括金融资产、金融负债和权益工具。

1. 金融工具的分类、确认依据和计量方法

(1) 金融资产和金融负债的确认和初始计量

本公司成为金融工具合同的一方时，确认一项金融资产或金融负债。对于以常规方式购买金融资产的，本公司在交易日确认将收到的资产和为此将承担的负债。

金融资产和金融负债在初始确认时以公允价值计量。对于以公允价值计量且其变动计入当期损益的金融资产和金融负债，相关的交易费用直接计入当期损益，对于其他类别的金融资产和金融负债，相关交易费用计入初始确认金额。对于初始确认时不具有重大融资成分的应收账款，按照本“附注五(34)”的收入确认方法确定的交易价格进行初始计量。

(2) 金融资产的分类和后续计量

本公司根据管理金融资产的业务模式和金融资产的合同现金流量特征将金融资产分类为以摊余成本计量的金融资产、以公允价值计量且其变动计入其他综合收益的金融资产和以公允价值计量且其变动计入当期损益的金融资产。

1) 以摊余成本计量的金融资产

以摊余成本计量的金融资产，是指同时符合下列条件的金融资产：①本公司管理该金融资产的业务模式是以收取合同现金流量为目标；②该金融资产的合同条款规定，在特定日期产生的现金流量，仅为对本金和以未偿付本金金额为基础的利息的支付。

该类金融资产在初始确认后采用实际利率法以摊余成本计量，所产生的利得或损失在终止确认、按照实际利率法摊销或确认减值时，计入当期损益。

对于金融资产的摊余成本，应当以该金融资产的初始确认金额经下列调整后的结果确定：①

扣除已偿还的本金；②加上或减去采用实际利率法将该初始确认金额与到期日金额之间的差额进行摊销形成的累计摊销额；③扣除累计计提的损失准备。

实际利率法，是指计算金融资产或金融负债的摊余成本以及将利息收入或利息费用分摊计入各会计期间的方法。实际利率，是指将金融资产或金融负债在预计存续期的估计未来现金流量，折现为该金融资产账面余额或该金融负债摊余成本所使用的利率。在确定实际利率时，本公司在考虑金融资产或金融负债所有合同条款(如提前还款、展期、看涨期权或其他类似期权等)的基础上估计预期现金流量，但不考虑预期信用损失。

本公司根据金融资产账面余额乘以实际利率计算确定利息收入，但下列情况除外：①对于购入或源生的已发生信用减值的金融资产，自初始确认起，按照该金融资产的摊余成本和经信用调整的实际利率计算确定其利息收入。②对于购入或源生的未发生信用减值、但在后续期间成为已发生信用减值的金融资产，按照该金融资产的摊余成本和实际利率计算确定其利息收入。若该金融工具在后续期间因其信用风险有所改善而不再存在信用减值，并且这一改善在客观上可与应用上述规定之后发生的某一事件相联系，应转按实际利率乘以该金融资产账面余额来计算确定利息收入。

2) 以公允价值计量且其变动计入其他综合收益的金融资产

以公允价值计量且其变动计入其他综合收益的金融资产，是指同时符合下列条件的金融资产：

- ①本公司管理该金融资产的业务模式既以收取合同现金流量为目标又以出售该金融资产为目标。
- ②该金融资产的合同条款规定，在特定日期产生的现金流量，仅为对本金和以未偿付本金金额为基础的利息的支付。

该类金融资产在初始确认后以公允价值进行后续计量。采用实际利率法计算的利息、减值损失或利得及汇兑损益计入当期损益，其他利得或损失计入其他综合收益。终止确认时，将之前计入其他综合收益的累计利得或损失从其他综合收益中转出，计入当期损益。

对于非交易性权益工具投资，本公司可在初始确认时将其不可撤销地指定为以公允价值计量且其变动计入其他综合收益的金融资产。该指定基于单项非交易性权益工具投资的基础上作出，且相关投资从工具发行者的角度符合权益工具的定义。此类投资在初始指定后，除了获得的股利(属于投资成本收回部分的除外)计入当期损益外，其他相关的利得或损失(包括汇兑损益)均计入其他综合收益。终止确认时，将之前计入其他综合收益的累计利得或损失从其他综合收益中转出，计入留存收益。

3) 以公允价值计量且其变动计入当期损益的金融资产

除上述 1)、2)情形外，本公司将其余所有的金融资产分类为以公允价值计量且其变动计入当期损益的金融资产。在初始确认时，如果能够消除或显著减少会计错配，可以将金融资产不可撤销地指定为以公允价值计量且其变动计入当期损益的金融资产。本公司在非同一控制下的企业合并中确认的或有对价构成金融资产的，该金融资产分类为以公允价值计量且其变动计入当期损益的金融资产。

该类金融资产在初始确认后以公允价值进行后续计量，产生的利得或损失计入当期损益。

(3) 金融负债的分类和后续计量

本公司将金融负债分类为以公允价值计量且其变动计入当期损益的金融负债、金融资产转移不符合终止确认条件或继续涉入被转移金融资产所形成的金融负债、财务担保合同及以摊余成本计量的金融负债。

1) 以公允价值计量且其变动计入当期损益的金融负债

以公允价值计量且其变动计入当期损益的金融负债，包括交易性金融负债(含属于金融负债的衍生工具)和指定为以公允价值计量且其变动计入当期损益的金融负债。在非同一控制下的企业合并中，本公司作为购买方确认的或有对价形成金融负债的，该金融负债应当按照以公允价值计量且其变动计入当期损益进行会计处理。

以公允价值计量且其变动计入当期损益的金融负债在初始确认后以公允价值进行后续计量，产生的利得或损失计入当期损益。

因公司自身信用风险变动引起的指定为以公允价值计量且其变动计入当期损益的金融负债的公允价值变动金额计入其他综合收益，除非该处理会造成或扩大损益中的会计错配。该金融负债的其他公允价值变动计入当期损益。终止确认时，将之前计入其他综合收益的累计利得或损失从其他综合收益中转出，计入留存收益。

2) 金融资产转移不符合终止确认条件或继续涉入被转移金融资产所形成的金融负债

该类金融负债按照本“附注五(11)2 金融资产转移的确认依据及计量方法”的会计政策确定的方法进行计量。

3) 财务担保合同

财务担保合同，是指当特定债务人到期不能按照最初或修改后的债务工具条款偿付债务时，要求本公司向蒙受损失的合同持有人赔付特定金额的合同。

不属于上述 1)或 2)情形的财务担保合同，在初始确认后按照下列两项金额之中的较高者进行后续计量：①按照本“附注五(11)5 金融工具的减值”方法确定的损失准备金额；②初始确认

金额扣除按照本“附注五（34）收入”确认方法所确定的累计摊销额后的余额。

4) 以摊余成本计量的金融负债

除上述 1)、2)、3) 情形外, 本公司将其余所有的金融负债分类为以摊余成本计量的金融负债。

该类金融负债在初始确认后采用实际利率法以摊余成本计量, 产生的利得或损失在终止确认或在按照实际利率法摊销时计入当期损益。

(4) 权益工具

权益工具是指能证明拥有本公司在扣除所有负债后的资产中的剩余权益的合同。本公司发行(含再融资)、回购、出售或注销权益工具作为权益的变动处理。与权益性交易相关的交易费用从权益中扣减。本公司对权益工具持有方的各种分配(不包括股票股利), 减少股东权益。本公司不确认权益工具的公允价值变动额。

2. 金融资产转移的确认依据及计量方法

金融资产转移, 是指本公司将金融资产(或其现金流量)让与或交付该金融资产发行方以外的另一方。金融资产终止确认, 是指本公司将之前确认的金融资产从其资产负债表中予以转出。

满足下列条件之一的金融资产, 本公司予以终止确认: (1) 收取该金融资产现金流量的合同权利终止; (2) 该金融资产已转移, 且将金融资产所有权上几乎所有的风险和报酬转移给转入方; (3) 该金融资产已转移, 虽然本公司既没有转移也没有保留金融资产所有权上几乎所有的风险和报酬, 但是放弃了对该金融资产的控制。

若本公司既没有转移也没有保留金融资产所有权上几乎所有的风险和报酬, 且保留了对该金融资产的控制的, 则按照继续涉入被转移金融资产的程度继续确认有关金融资产, 并相应确认有关负债。继续涉入所转移金融资产的程度, 是指该金融资产价值变动使企业面临的风险水平。

金融资产整体转移满足终止确认条件的, 将下列两项金额的差额计入当期损益: (1) 被转移金融资产在终止确认日的账面价值; (2) 因转移金融资产而收到的对价, 与原直接计入其他综合收益的公允价值变动累计额中对应终止确认部分的金额之和。金融资产部分转移满足终止确认条件的, 将所转移金融资产整体的账面价值, 在终止确认部分和未终止确认部分之间, 按照各自的相对公允价值进行分摊, 并将下列两项金额的差额计入当期损益: (1) 终止确认部分在终止确认日的账面价值; (2) 终止确认部分收到的对价, 与原直接计入其他综合收益的公允价值变动累计额中对应终止确认部分的金额之和。对于本公司指定为以公允价值计量且其变动计入其他综合收益的非交易性权益工具, 整体或部分转移满足终止确认条件的, 按上述方法计算的差额计入留存收益。

3. 金融负债终止确认条件

金融负债(或其一部分)的现时义务已经解除的,本公司终止确认该金融负债(或该部分金融负债)。本公司(借入方)与借出方之间签订协议,以承担新金融负债方式替换原金融负债,且新金融负债与原金融负债的合同条款实质上不同的,终止确认原金融负债,同时确认一项新金融负债。本公司对原金融负债(或其一部分)的合同条款做出实质性修改的,终止确认原金融负债,同时按照修改后的条款确认一项新金融负债。

金融负债(或其一部分)终止确认的,本公司将其账面价值与支付的对价(包括转出的非现金资产或承担的负债)之间的差额,计入当期损益。本公司回购金融负债一部分的,按照继续确认部分和终止确认部分在回购日各自的公允价值占整体公允价值的比例,对该金融负债整体的账面价值进行分配。分配给终止确认部分的账面价值与支付的对价(包括转出的非现金资产或承担的负债)之间的差额,计入当期损益。

4. 金融工具公允价值的确定

公允价值是指市场参与者在计量日发生的有序交易中,出售一项资产所能收到或者转移一项负债所需支付的价格。本公司以公允价值计量相关资产或负债,假定出售资产或者转移负债的有序交易在相关资产或负债的主要市场进行;不存在主要市场的,本公司假定该交易在相关资产或负债的最有利市场进行。主要市场(或最有利市场)是本公司在计量日能够进入的交易市场。

本公司采用在当前情况下适用并且有足够可利用数据和其他信息支持的估值技术,考虑市场参与者将该资产用于最佳用途产生经济利益的能力,或者将该资产出售给能够用于最佳用途的其他市场参与者产生经济利益的能力,优先使用相关可观察输入值,只有在可观察输入值无法取得或取得不切实可行的情况下,才使用不可观察输入值。

在财务报表中以公允价值计量或披露的资产和负债,根据对公允价值计量整体而言具有重要意义的最低层次输入值,确定所属的公允价值层次:第一层次输入值,是在计量日能够取得的相同资产或负债在活跃市场上未经调整的报价;第二层次输入值,是除第一层次输入值外相关资产或负债直接或间接可观察的输入值,包括:活跃市场中有类似资产或负债的报价;非活跃市场中相同或类似资产或负债的报价;除报价以外的其他可观察输入值,如在正常报价间隔期间可观察的利益和收益率曲线等;第三层次输入值,是相关资产或负债的不可观察输入值,包括不能直接观察或无法由可观察市场数据验证的利率、股票波动率、企业合并中承担的弃置义务的未来现金流量、使用自身数据做出的财务预测等。每个资产负债表日,本公司对在财务报表中确认的持续以公允价值计量的资产和负债进行重新评估,以确定是否在公允价值计量层次之间发生转换。

5. 金融工具的减值

本公司以预期信用损失为基础，对以摊余成本计量的金融资产、合同资产、以公允价值计量且其变动计入其他综合收益的债务工具投资、租赁应收款以及本“附注五（3）1(3)3”所述的财务担保合同进行减值处理并确认损失准备。预期信用损失，是指以发生违约的风险为权重的金融工具信用损失的加权平均值。信用损失，是指本公司按照原实际利率折现的、根据合同应收的所有合同现金流量与预期收取的所有现金流量之间的差额，即全部现金短缺的现值。

对于购买或源生的已发生信用减值的金融资产，公司在资产负债表日仅将自初始确认后整个存续期内预期信用损失的累计变动确认为损失准备。

对于由《企业会计准则第 14 号—收入》规范的交易形成的不含重大融资成分的应收款项或合同资产，本公司运用简化计量方法，按照相当于整个存续期内的预期信用损失金额计量损失准备。

除上述计量方法以外的金融工具，本公司按照一般方法计量损失准备，在每个资产负债表日评估其信用风险自初始确认后是否已经显著增加。如果信用风险自初始确认后并未显著增加，处于第一阶段，本公司按照该金融工具未来 12 个月内预期信用损失的金额计量损失准备；如果信用风险自初始确认后已显著增加但尚未发生信用减值的，处于第二阶段，本公司按照整个存续期内预期信用损失的金额计量损失准备；如果金融资产自初始确认后已经发生信用减值的，处于第三阶段，本公司按照整个存续期内预期信用损失的金额计量损失准备。

整个存续期预期信用损失，是指因金融工具整个预计存续期内所有可能发生的违约事件而导致的预期信用损失。未来 12 个月内预期信用损失，是指因资产负债表日后 12 个月内（若金融工具的预计存续期少于 12 个月，则为预计存续期）可能发生的金融工具违约事件而导致的预期信用损失，是整个存续期预期信用损失的一部分。

本公司考虑所有合理且有依据的信息，包括前瞻性信息，通过比较金融工具在资产负债表日发生违约的风险与在初始确认日发生违约的风险，确定金融工具预计存续期内发生违约风险的相对变化，以评估金融工具的信用风险自初始确认后是否已显著增加。对于在单项工具层面无法以合理成本获得关于信用风险显著增加的充分证据的金融工具，本公司以组合为基础考虑评估信用风险是否显著增加。若本公司判断金融工具在资产负债表日只具有较低的信用风险，则假定该金融工具的信用风险自初始确认后并未显著增加。

本公司在每个资产负债表日重新计量预期信用损失，由此形成的损失准备的增加或转回金额，作为减值损失或利得计入当期损益。对于以摊余成本计量的金融资产，损失准备抵减该金融资产在资产负债表中列示的账面价值；对于以公允价值计量且其变动计入其他综合收益的债务工具投资，公司在其他综合收益中确认其损失准备，不抵减该金融资产在资产负债表中列示的账面价值。

6. 金融资产和金融负债的抵销

当本公司具有抵销已确认金融资产和金融负债的法定权利，且目前可执行该种法定权利，同时本公司计划以净额结算或同时变现该金融资产和清偿该金融负债时，金融资产和金融负债以相互抵销后的金额在资产负债表内列示。除此以外，金融资产和金融负债在资产负债表内分别列示，不予相互抵销。

12. 应收票据

√适用 □不适用

应收票据的预期信用损失的确定方法及会计处理方法

√适用 □不适用

本公司按照本“附注五（11）5”所述的简化计量方法确定应收票据的预期信用损失并进行会计处理。在资产负债表日，按应收取的合同现金流量与预期收取的现金流量之间的差额的现值计量应收票据的信用损失。本公司将信用风险特征明显不同的应收票据单独进行减值测试，并估计预期信用损失；将其余应收票据按信用风险特征划分为若干组合，参考历史信用损失经验，结合当前状况并考虑前瞻性信息，在组合基础上估计预期信用损失

按照信用风险特征组合计提坏账准备的组合类别及确定依据

√适用 □不适用

组合名称	确定组合的依据
银行承兑汇票组合	承兑人为信用风险较低的银行
商业承兑汇票组合	承兑人为信用风险较高的企业

基于账龄确认信用风险特征组合的账龄计算方法

√适用 □不适用

公司按照先发生先收回的原则统计并计算应收票据账龄。

按照单项计提坏账准备的单项计提判断标准

√适用 □不适用

本公司将债务人信用状况明显恶化、未来回款可能性较低、已经发生信用减值等信用风险特征明显不同的应收票据单独进行减值测试。

13. 应收账款

√适用 □不适用

应收账款的预期信用损失的确定方法及会计处理方法

√适用 □不适用

本公司按照本“附注五（11）5”所述的简化计量方法确定应收账款的预期信用损失并进行会计处理。在资产负债表日，按应收取的合同现金流量与预期收取的现金流量之间的差额的现值计量应收账款的信用损失。本公司将信用风险特征明显不同的应收账款单独进行减值测试，并估计预期信用损失；将其余应收账款按信用风险特征划分为若干组合，参考历史信用损失经验，结合当前状况并考虑前瞻性信息，在组合基础上估计预期信用损失。

按照信用风险特征组合计提坏账准备的组合类别及确定依据

√适用 □不适用

组合名称	确定组合的依据
账龄组合	按账龄划分的具有类似信用风险特征的应收账款
关联方组合	应收本公司合并范围内子公司款项

基于账龄确认信用风险特征组合的账龄计算方法

√适用 □不适用

公司按照先发生先收回的原则统计并计算应收账款账龄。

按照单项计提坏账准备的认定单项计提判断标准

√适用 □不适用

本公司将债务人信用状况明显恶化、未来回款可能性较低、已经发生信用减值等信用风险特征明显不同的应收账款单独进行减值测试。

14. 应收款项融资

√适用 □不适用

应收款项融资预期信用损失的确定方法及会计处理方法

√适用 □不适用

本公司按照本“附注五（11）5”所述的简化方法确定应收款项融资的预期信用损失并进行会计处理。在资产负债表日，按应收取的合同现金流量与预期收取的现金流量之间的差额的现值计量应收款项融资的信用损失。本公司将信用风险特征明显不同的应收款项融资单独进行减值测试，并估计预期信用损失；将其余应收款项融资按信用风险特征划分为若干组合，参考历史信用损失经验，结合当前状况并考虑前瞻性信息，在组合基础上估计预期信用损失。

按照信用风险特征组合计提坏账准备的组合类别及确定依据

√适用 □不适用

组合名称	确定组合的依据
银行承兑汇票组合	承兑人为信用风险较低的银行

基于账龄确认信用风险特征组合的账龄计算方法√适用 不适用

本公司将债务人信用状况明显恶化、未来回款可能性较低、已经发生信用减值等信用风险特征明显不同的应收款项融资单独进行减值测试。

按照单项计提坏账准备的单项计提判断标准 适用 不适用**15. 其他应收款**√适用 不适用**其他应收款预期信用损失的确定方法及会计处理方法**√适用 不适用

本公司按照本“附注五（11）5”所述的一般方法确定其他应收款的预期信用损失并进行会计处理。在资产负债表日，按应收取的合同现金流量与预期收取的现金流量之间的差额的现值计量其他应收款的信用损失。本公司将信用风险特征明显不同的其他应收款单独进行减值测试，并估计预期信用损失；将其余其他应收款按信用风险特征划分为若干组合，参考历史信用损失经验，结合当前状况并考虑前瞻性信息，在组合基础上估计预期信用损失。

按照信用风险特征组合计提坏账准备的组合类别及确定依据√适用 不适用

组合名称	确定组合的依据
账龄组合	按账龄划分的具有类似信用风险特征的其他应收款
关联方组合	应收本公司合并范围内子公司款项

基于账龄确认信用风险特征组合的账龄计算方法√适用 不适用

公司按照先发生先收回的原则统计并计算其他应收款账龄。

按照单项计提坏账准备的单项计提判断标准√适用 不适用

本公司将债务人信用状况明显恶化、未来回款可能性较低、已经发生信用减值等信用风险特征明显不同的其他应收款单独进行减值测试。

16. 存货√适用 不适用

存货类别、发出计价方法、盘存制度、低值易耗品和包装物的摊销方法

√适用 □不适用

(1)存货包括在日常活动中持有以备出售的产成品或商品、处在生产过程中的在产品、在生产过程或提供劳务过程中耗用的材料和物料、在途物资和委托加工物资等。

(2)企业取得存货按实际成本计量。1)外购存货的成本即为该存货的采购成本，通过进一步加工取得的存货成本由采购成本和加工成本构成。2)债务重组取得债务人用以抵债的存货，以放弃债权的公允价值和使该存货达到当前位置和状态所发生的可直接归属于该存货的相关税费为基础确定其入账价值。3)在非货币性资产交换具备商业实质和换入资产或换出资产的公允价值能够可靠计量的前提下，非货币性资产交换换入的存货通常以换出资产的公允价值为基础确定其入账价值，除非有确凿证据表明换入资产公允价值更加可靠；不满足上述前提的非货币性资产交换，以换出资产的账面价值和应支付的相关税费作为换入存货的成本。4)以同一控制下的企业吸收合并方式取得的存货按被合并方的账面价值确定其入账价值；以非同一控制下的企业吸收合并方式取得的存货按公允价值确定其入账价值。

(3)企业发出存货的成本计量采用月末一次加权平均法。

(4)低值易耗品和包装物的摊销方法：一次转销法。

(5)存货的盘存制度为永续盘存制。

存货跌价准备的确认标准和计提方法

√适用 □不适用

资产负债表日，存货采用成本与可变现净值孰低计量。存货可变现净值是按存货的估计售价减去至完工时估计将要发生的成本、估计的销售费用以及相关税费后的金额。在确定存货的可变现净值时，以取得的确凿证据为基础，同时考虑持有存货的目的以及资产负债表日后事项的影响，除有明确证据表明资产负债表日市场价格异常外，本期期末存货项目的可变现净值以资产负债表日市场价格为基础确定，其中：

1)产成品、商品和用于出售的材料等直接用于出售的商品存货，在正常生产经营过程中以该存货的估计售价减去估计的销售费用和相关税费后的金额确定其可变现净值；

2)需要经过加工的材料存货，在正常生产经营过程中以所生产的产成品的估计售价减去至完工时估计将要发生的成本、估计的销售费用和相关税费后的金额确定其可变现净值；资产负债表日，同一项存货中一部分有合同价格约定、其他部分不存在合同价格的，分别确定其可变现净值，并与其对应的成本进行比较，分别确定存货跌价准备的计提或转回的金额。

期末按照单个存货项目计提存货跌价准备；但对于数量繁多、单价较低的存货，按照存货类别计提存货跌价准备；与在同一地区生产和销售的产品系列相关、具有相同或者类似最终用途或目的，且难以与其他项目分开计量的存货，则合并计提存货跌价准备。

计提存货跌价准备后，如果以前减记存货价值的影响因素已经消失，导致存货的可变现净值高于其账面价值的，在原已计提的存货跌价准备金额内予以转回，转回的金额计入当期损益。

按照组合计提存货跌价准备的组合类别及确定依据、不同类别存货可变现净值的确定依据

适用 不适用

基于库龄确认存货可变现净值的各库龄组合可变现净值的计算方法和确定依据

适用 不适用

17. 合同资产

适用 不适用

合同资产的确认方法及标准

适用 不适用

合同资产是指公司已向客户转让商品而有权收取对价的权利，且该权利取决于时间流逝之外的其他因素。公司拥有的、无条件(仅取决于时间流逝)向客户收取对价的权利作为应收款项列示。

公司将同一合同下的合同资产和合同负债相互抵销后以净额列示。

合同资产预期信用损失的确定方法及会计处理方法

适用 不适用

本公司按照本“附注五（11）5”所述的简化计量方法确定合同资产的预期信用损失并进行会计处理。在资产负债表日，按应收取的合同现金流量与预期收取的现金流量之间的差额的现值计量合同资产的信用损失。本公司将信用风险特征明显不同的合同资产单独进行减值测试，并估计预期信用损失；将其余合同资产按信用风险特征划分为若干组合，参考历史信用损失经验，结合当前状况并考虑前瞻性信息，在组合基础上估计预期信用损失。

按照信用风险特征组合计提坏账准备的组合类别及确定依据

适用 不适用

组合名称	确定组合的依据
账龄组合	按账龄划分的具有类似信用风险特征的合同资产
关联方组合	应收本公司合并范围内子公司款项

基于账龄确认信用风险特征组合的账龄计算方法

适用 不适用

按照单项计提坏账准备的认定单项计提判断标准

适用 不适用

本公司将债务人信用状况明显恶化、未来回款可能性较低、已经发生信用减值等信用风险特征明显不同的合同资产单独进行减值测试。

18. 持有待售的非流动资产或处置组

适用 不适用

划分为持有待售的非流动资产或处置组的确认标准和会计处理方法

适用 不适用

终止经营的认定标准和列报方法

适用 不适用

19. 长期股权投资

适用 不适用

本部分所指的长期股权投资是指本公司对被投资单位具有控制、共同控制或重大影响的长期股权投资，包括对子公司、合营企业和联营企业的权益性投资。

1. 共同控制和重大影响的判断标准

共同控制，是指按照相关约定对某项安排所共有的控制，并且该安排的相关活动必须经过分享控制权的参与方一致同意后才能决策。本公司与其他合营方一同对被投资单位实施共同控制且对被投资单位净资产享有权利的，被投资单位为本公司的合营企业。判断是否存在共同控制时，不考虑享有的保护性权利。

重大影响，是指对一个企业的财务和经营决策有参与决策的权力，但并不能够控制或者与其他方一起共同控制这些政策的制定。本公司能够对被投资单位施加重大影响的，被投资单位为本公司联营企业。在确定能否对被投资单位施加重大影响时，考虑投资方直接或间接持有被投资单位的表决权股份以及投资方及其他方持有的当期可执行潜在表决权在假定转换为对被投资方单位的股权后产生的影响，包括被投资单位发行的当期可转换的认股权证、股份期权及可转换公司债券等的影响。

2. 长期股权投资的初始投资成本的确定

(1)同一控制下的合并形成的，合并方以支付现金、转让非现金资产、承担债务或发行权益性证券作为合并对价的，在合并日按取得被合并方所有者权益在最终控制方合并财务报表中的账面

价值的份额作为其初始投资成本。长期股权投资初始投资成本与支付的现金、转让的非现金资产、所承担债务账面价值或发行股份的面值总额之间的差额调整资本公积；资本公积不足冲减的，调整留存收益。通过多次交易分步取得同一控制下被合并方的股权，最终形成同一控制下企业合并的，应分别是否属于“一揽子交易”进行处理：属于“一揽子交易”的，将各项交易作为一项取得控制权的交易进行会计处理。不属于“一揽子交易”的，在合并日按照应享有被合并方股东权益在最终控制方合并财务报表中的账面价值的份额作为长期股权投资的初始投资成本，长期股权投资初始投资成本与达到合并前的长期股权投资账面价值加上合并日进一步取得股份新支付对价的账面价值之和的差额，调整资本公积；资本公积不足冲减的，调整留存收益。合并日之前持有的股权投资因采用权益法核算或为其他权益工具投资而确认的其他综合收益，暂不进行会计处理。

(2)非同一控制下的企业合并形成的，公司按照购买日确定的合并成本作为长期股权投资的初始投资成本。合并成本为购买日购买方为取得对被购买方的控制权而付出的资产、发生或承担的负债以及发行的权益性证券的公允价值。购买方为企业合并而发生的审计、法律服务、评估咨询等中介费用以及其他相关管理费用于发生时计入当期损益；购买方作为合并对价发行的权益性证券或债务性证券的交易费用，计入权益性证券或债务性证券的初始确认金额。本公司将合并协议约定的或有对价作为企业合并转移对价的一部分，按照其在购买日的公允价值计入企业合并成本。通过多次交易分步实现的非同一控制下企业合并，根据企业会计准则判断该多次交易是否属于“一揽子交易”。属于“一揽子交易”的，将各项交易作为一项取得控制权的交易进行会计处理。不属于“一揽子交易”的，按照原持有被购买方的股权投资账面价值加上新增投资成本之和，作为改按成本法核算的长期股权投资的初始投资成本；原持有的股权采用权益法核算的，相关其他综合收益暂不进行会计处理；原持有股权投资为其他权益工具投资的，其公允价值与账面价值之间的差额，以及原计入其他综合收益的累计公允价值变动直接转入留存收益。

(3)除企业合并形成的长期股权投资外的其他股权投资，按成本进行初始计量：以支付现金取得的，按照实际支付的购买价款作为其初始投资成本；以发行权益性证券取得的，按照发行权益性证券的公允价值作为其初始投资成本，与发行权益性证券直接相关的费用，按照《企业会计准则第37号——金融工具列报》的有关规定确定；在非货币性资产交换具有商业实质和换入资产或换出资产的公允价值能够可靠计量的前提下，非货币性资产交换换入的长期股权投资以换出资产的公允价值和应支付的相关税费确定其初始投资成本，除非有确凿证据表明换入资产的公允价值更加可靠；不满足上述前提的非货币性资产交换，以换出资产的账面价值和应支付的相关税费作为换入长期股权投资的初始投资成本。通过债务重组取得的长期股权投资，其初始投资成本以放

弃债权的公允价值为基础确定。与取得长期股权投资直接相关的费用、税金及其他必要支出也计入投资成本。

对于因追加投资能够对被投资单位实施重大影响或实施共同控制但不构成控制的，长期股权投资成本为按照《企业会计准则第 22 号——金融工具确认和计量》确定的原持有股权投资的公允价值加上新增投资成本之和，作为改按权益法核算的初始投资成本。原持有的股权投资分类为其他权益工具投资的，其公允价值与账面价值之间的差额，以及原计入其他综合收益的累计公允价值变动应当直接转入留存收益。

3. 长期股权投资的后续计量及损益确认方法

(1) 成本法核算的长期股权投资

公司对子公司的长期股权投资，采用成本法核算。除取得投资时实际支付的价款或对价中包含的已宣告但尚未发放的现金股利或利润外，公司按照享有被投资单位宣告发放的现金股利或利润确认当期投资收益。

(2) 权益法核算的长期股权投资

对联营企业和合营企业的长期股权投资，采用权益法核算。

采用权益法核算的长期股权投资的初始投资成本大于投资时应享有被投资单位可辨认净资产公允价值份额的，不调整长期股权投资的初始投资成本；长期股权投资的初始投资成本小于投资时应享有被投资单位可辨认净资产公允价值份额的，其差额应当计入当期损益，同时调整长期股权投资的成本。取得长期股权投资后，被投资单位采用的会计政策及会计期间与公司不一致的，按照公司的会计政策及会计期间对被投资单位的财务报表进行调整，并据以确认投资损益和其他综合收益等。按照应享有或应分担的被投资单位实现的净损益和其他综合收益的份额，分别确认投资收益和其他综合收益，同时调整长期股权投资的账面价值；在确认应享有被投资单位净损益的份额时，以取得投资时被投资单位各项可辨认资产等的公允价值为基础，对被投资单位的净利润进行调整后确认。按照被投资单位宣告分派的利润或现金股利计算应享有的部分，相应减少长期股权投资的账面价值；对于被投资单位除净损益、其他综合收益和利润分配以外所有者权益的其他变动，调整长期股权投资的账面价值并计入所有者权益。公司与联营企业、合营企业之间发生的未实现内部交易损益按照享有的比例计算归属于公司的部分，予以抵销，在此基础上确认投资收益。与被投资单位发生的未实现内部交易损失，属于资产减值损失的，全额确认。

在公司确认应分担被投资单位发生亏损时，按照以下顺序进行处理：首先，冲减长期股权投资的账面价值。其次，长期股权投资的账面价值不足以冲减的，以其他实质上构成对被投资单位

净投资的长期权益账面价值为限继续确认投资损失、冲减长期应收项目的账面价值。经过上述处理，按照投资合同或协议约定企业仍承担额外义务的，按预计承担的义务确认预计负债，计入当期投资损失。被投资单位以后期间实现净利润的，本公司在收益弥补未确认的亏损分担额后，恢复确认收益分享额。

在持有投资期间，被投资单位编制合并财务报表的，以合并财务报表中的净利润、其他综合收益和其他所有者权益变动中归属于被投资单位的金额为基础进行核算。

对于本公司向合营企业与联营企业投出的资产构成业务的，投资方因此取得长期股权投资但未取得控制权的，以投出业务的公允价值作为新增长期股权投资的初始投资成本，初始投资成本与投出业务的账面价值之差，全额计入当期损益。本公司向合营企业或者联营企业出售的资产构成业务的，取得的对价与业务的账面价值之差，全额计入当期损益。本公司自联营及合营企业购入的资产构成业务的，按《企业会计准则第 20 号——企业合并》的规定进行会计处理，全额确认与交易相关的利得或损失。

4. 长期股权投资的处置

处置长期股权投资，其账面价值与实际取得价款的差额，计入当期损益。

(1) 权益法核算下的长期股权投资的处置

采用权益法核算的长期股权投资，处置后的剩余股权仍采用权益法核算的，在处置该项投资时，采用与被投资单位直接处置相关资产或者负债相同的基础，按相应比例对原计入其他综合收益的部分进行会计处理。因被投资单位除净损益、其他综合收益和利润分配以外的其他所有者权益变动而确认的所有者权益，按比例结转入当期损益。

因处置部分股权投资等原因丧失了对投资单位的共同控制或者重大影响的，处置后的剩余股权改按金融工具确认和计量准则核算，其在丧失共同控制或重大影响之日的公允价值与账面价值之间的差额计入当期损益。原股权投资因采用权益法核算而确认的其他综合收益，在终止确认权益法核算时采用与被投资单位直接处置相关资产或负债相同的基础进行会计处理。因被投资方除净损益、其他综合收益和利润分配以外的其他所有者权益变动而确认的所有者权益，在终止采用权益法核算时全部转入当期损益。

(2) 成本法核算下的长期股权投资的处置

采用成本法核算的长期股权投资，处置后剩余股权仍采用成本法核算的，其在取得对被投资单位的控制之前因采用权益法核算或者金融工具确认和计量准则核算而确认的其他综合收益，采用与被投资单位直接处置相关资产或者负债相同的基础进行处理，并按比例结转当期损益；因采

用权益法核算而确认的被投资单位净资产中除净损益、其他综合收益和净利润分配以外的其他所有者权益变动按比例结转当期损益。

因其他投资方增资而导致本公司持股比例下降、从而丧失控制权但能对被投资单位实施共同控制或施加重大影响的，按照新的持股比例确认本公司应享有的被投资单位因增资扩股而增加净资产的份额，与应结转持股比例下降部分所对应的长期股权投资原账面价值之间的差额计入当期损益；然后，按照新的持股比例视同自取得投资时即采用权益法核算进行调整。

公司因处置部分股权投资或其他原因丧失了对原有子公司控制权的，处置后的剩余股权能够对被投资单位实施共同控制或施加重大影响的，改按权益法核算，并对该剩余股权视同自取得时即采用权益法核算进行调整，购买日之前持有的股权投资因采用权益法核算而确认的其他综合收益和其他所有者权益按比例结转；处置后的剩余股权不能对被投资单位实施共同控制或施加重大影响的，改按《企业会计准则第 22 号——金融工具确认和计量》的有关规定进行会计处理，其在丧失控制之日的公允价值与账面价值间的差额计入当期损益，其他综合收益和其他所有者权益全部结转为当期损益。

本公司通过多次交易分步处置对子公司股权投资直至丧失控制权，如果上述交易属于一揽子交易的，将各项交易作为一项处置子公司股权投资并丧失控制权的交易进行会计处理，在丧失控制权之前每一次处置价款与所处置的股权对应的长期股权投资账面价值之间的差额，先确认为其他综合收益，到丧失控制权时再一并转入丧失控制权的当期损益。

20. 投资性房地产

不适用

21. 固定资产

(1). 确认条件

适用 不适用

固定资产是指同时具有下列特征的有形资产：(1)为生产商品、提供劳务、出租或经营管理持有的；(2)使用寿命超过一个会计年度。

固定资产同时满足下列条件的予以确认：(1)与该固定资产有关的经济利益很可能流入企业；(2)该固定资产的成本能够可靠地计量。与固定资产有关的后续支出，符合上述确认条件的，计入固定资产成本；不符合上述确认条件的，发生时计入当期损益。

(2). 折旧方法

√适用 □不适用

类别	折旧方法	折旧年限（年）	残值率	年折旧率
房屋及建筑物	平均年限法	5-40	3.00	2.43-19.40
构筑物	平均年限法	10-20	3.00	4.85-9.70
机器设备	平均年限法	5-12	3.00	8.08-19.40
运输工具	平均年限法	5	3.00	19.40
电子及其他设备	平均年限法	3-5	3.00	19.40-32.33

说明：

(1) 符合资本化条件的固定资产装修费用，在两次装修期间与固定资产尚可使用年限两者中较短的期间内，采用年限平均法单独计提折旧。

(2) 已计提减值准备的固定资产，还应扣除已计提的固定资产减值准备累计金额计算折旧率。

(3) 公司至少年度终了对固定资产的使用寿命、预计净残值和折旧方法进行复核，如发生改变则作为会计估计变更处理。

22. 在建工程

√适用 □不适用

1. 在建工程同时满足经济利益很可能流入、成本能够可靠地计量则予以确认。在建工程按建造该项资产达到预定可使用状态前所发生的实际成本计量。

2. 在建工程达到预定可使用状态时，按工程实际成本转入固定资产。已达到预定可使用状态但尚未办理竣工结算的，先按估计价值转入固定资产，待办理竣工决算后再按实际成本调整原暂估价值，但不再调整原已计提的折旧。

3. 本公司在建工程转为固定资产的具体标准和时点如下：

类别	转为固定资产的标准和时点
房屋及建筑物	达到预定可使用状态之日
构筑物	达到预定可使用状态之日
机器设备	达到预定可使用状态之日
电子及其他设备	达到预定可使用状态之日

23. 借款费用

√适用 □不适用

借款费用，包括借款利息、折价或者溢价的摊销、辅助费用以及因外币借款而发生的汇兑差额等。

1. 借款费用资本化的确认原则

公司发生的借款费用,可直接归属于符合资本化条件的资产的购建或者生产的,予以资本化,计入相关资产成本;其他借款费用,在发生时根据其发生额确认为费用,计入当期损益。

2. 借款费用资本化期间

(1)当同时满足下列条件时,开始资本化:1)资产支出已经发生;2)借款费用已经发生;3)为使资产达到预定可使用或可销售状态所必要的购建或者生产活动已经开始。

(2)暂停资本化:若符合资本化条件的资产在购建或者生产过程中发生非正常中断,并且中断时间连续超过3个月,暂停借款费用的资本化;中断期间发生的借款费用确认为当期费用,直至资产的购建或者生产活动重新开始。该项中断如是所购建或生产的符合资本化条件的资产达到预定可使用状态或者可销售状态必要的程序,则借款费用继续资本化。

(3)停止资本化:当所购建或者生产符合资本化条件的资产达到预定可使用或者可销售状态时,借款费用停止资本化。当购建或者生产符合资本化的资产中部分项目分别完工且可单独使用时,该部分资产借款费用停止资本化。购建或者生产的资产的各部分分别完工,但必须等到整体完工后才可使用或者对外销售的,在该资产整体完工时停止借款费用资本化。

3. 借款费用资本化率及资本化金额的计算方法

为购建或者生产符合资本化条件的资产而借入专门借款的,以专门借款当期实际发生的利息费用(包括按照实际利率法确定的折价或溢价的摊销),减去将尚未动用的借款资金存入银行取得的利息收入或进行暂时性投资取得的投资收益后的金额,确定应予资本化的利息金额;为购建或者生产符合资本化条件的资产占用了一般借款的,根据累计资产支出超过专门借款的资产支出加权平均数乘以占用一般借款的资本化率(加权平均利率),计算确定一般借款应予资本化的利息金额。在资本化期间内,每一会计期间的利息资本化金额不超过当期相关借款实际发生的利息金额。外币专门借款本金及利息的汇兑差额,在资本化期间内予以资本化。专门借款发生的辅助费用,在所购建或生产的符合资本化条件的资产达到预定可使用或者可销售状态之前发生的,予以资本化;在达到预定可使用或者可销售状态之后发生的,计入当期损益。一般借款发生的辅助费用,在发生时计入当期损益。借款存在折价或者溢价的,按照实际利率法确定每一会计期间应摊销的折价或者溢价金额,调整每期利息金额。

24. 生物资产

适用 不适用

25. 油气资产

适用 不适用

26. 无形资产

(1). 使用寿命及其确定依据、估计情况、摊销方法或复核程序

适用 不适用

1. 无形资产的初始计量

无形资产按成本进行初始计量。外购无形资产的成本，包括购买价、相关税费以及直接归属于该项资产达到预定用途所发生的其他支出。购买无形资产的价款超过正常信用条件延期支付，实质上具有融资性质的，无形资产的成本以购买价款的现值为基础确定。债务重组取得债务人用以抵债的无形资产，以放弃债权的公允价值和可直接归属于使该资产达到预定用途所发生的税金等其他成本为基础确定其入账价值。在非货币性资产交换具备商业实质且换入或换出资产的公允价值能够可靠计量的前提下，非货币性资产交换换入的无形资产以换出资产的公允价值和应支付的相关税费作为换入无形资产的成本，除非有确凿证据表明换入资产的公允价值更可靠；不满足上述前提的非货币性资产交换，以换出资产的账面价值和应支付的相关税费作为换入无形资产的成本，不确认损益。

与无形资产有关的支出，如果相关的经济利益很可能流入本公司且成本能可靠地计量，则计入无形资产成本。除此之外的其他项目的支出，在发生时计入当期损益。

取得的土地使用权通常作为无形资产核算。自行开发构建厂房等建筑物，相关的土地使用权支出和建筑物建造成本分别作为无形资产和固定资产核算。如为外购的房屋及建筑物，则将有关价款在土地使用权和建筑物之间分配，难以合理分配的，全部作为固定资产处理。

2. 无形资产使用寿命及其确定依据、估计情况、摊销方法或复核程序

根据无形资产的合同性权利或其他法定权利、同行业情况、历史经验、相关专家论证等综合因素判断，能合理确定无形资产为公司带来经济利益期限的，作为使用寿命有限的无形资产；无法合理确定无形资产为公司带来经济利益期限的，视为使用寿命不确定的无形资产。

对使用寿命有限的无形资产，估计其使用寿命时通常考虑以下因素：(1)运用该资产生产的产品通常的寿命周期、可获得的类似资产使用寿命的信息；(2)技术、工艺等方面的现阶段情况及对未来发展趋势的估计；(3)以该资产生产的产品或提供劳务的市场需求情况；(4)现在或潜在的竞争者预期采取的行动；(5)为维持该资产带来经济利益能力的预期维护支出，以及公司预计支付有关支出的能力；(6)对该资产控制期限的相关法律规定或类似限制，如特许使用期、租赁

期等；(7)与公司持有其他资产使用寿命的关联性等。使用寿命有限的无形资产的使用寿命估计情况：

项 目	预计使用寿命依据	期限(年)
软件	预计受益期限	3
土地使用权	土地使用权证登记使用年限	50

对使用寿命不确定的无形资产，使用寿命不确定的判断依据是：

使用寿命有限的无形资产，在使用寿命内按照与该项无形资产有关的经济利益的预期实现方式系统地摊销，无法可靠确定预期实现方式的，采用直线法摊销。使用寿命不确定的无形资产不予摊销，但每年均对该无形资产的使用寿命进行复核，并进行减值测试。

本公司于每年年度终了，对使用寿命有限的无形资产的使用寿命及摊销方法进行复核，与以前估计不同的，调整原先估计数，并按会计估计变更处理；预计某项无形资产已经不能给企业带来未来经济利益的，将该项无形资产的账面价值全部转入当期损益。

(2). 研发支出的归集范围及相关会计处理方法

√适用 □不适用

(1)基本原则

内部研究开发项目的支出，区分为研究阶段支出和开发阶段支出。划分研究阶段和开发阶段的标准：为获取新的技术和知识等进行的有计划的调查阶段，应确定为研究阶段，该阶段具有计划性和探索性等特点；在进行商业性生产或使用前，将研究成果或其他知识应用于某项计划或设计，以生产出新的或具有实质性改进的材料、装置、产品等阶段，应确定为开发阶段，该阶段具有针对性和形成成果的可能性较大等特点。

内部研究开发项目研究阶段的支出，于发生时计入当期损益。内部研究开发项目开发阶段的支出，同时满足下列条件的，确认为无形资产：(1)完成该无形资产以使其能够使用或出售在技术上具有可行性；(2)具有完成该无形资产并使用或出售的意图；(3)无形资产产生经济利益的方式，包括能够证明运用该无形资产生产的产品存在市场或无形资产自身存在市场，无形资产将在内部使用的，可证明其有用性；(4)有足够的技术、财务资源和其他资源支持，以完成该无形资产的开发，并有能力使用或出售该无形资产；(5)归属于该无形资产开发阶段的支出能够可靠地计量。如不满足上述条件的，于发生时计入当期损益；无法区分研究阶段支出和开发阶段支出的，将发生的研发支出全部计入当期损益。

(2)具体标准

针对自行开发的创新药及生物药，公司将临床Ⅲ期开始或取得临床Ⅲ期试验批件之前的阶段，

界定为研究阶段，发生的研发支出于发生时全部费用化，计入当期损益；临床III期开始或取得临床III期试验批件之后至获取药品注册批件之时的阶段，界定为开发阶段，该阶段的支出予以资本化。针对自行开发的仿制药，公司将各阶段的研发支出全部费用化，计入当期损益。

27. 长期资产减值

√适用 □不适用

长期股权投资、固定资产、在建工程、无形资产等长期资产，存在下列迹象的，表明资产可能发生了减值：

1. 资产的市价当期大幅度下跌，其跌幅明显高于因时间的推移或者正常使用而预计的下跌；
2. 企业经营所处的经济、技术或者法律等环境以及资产所处的市场在当期或者将在近期发生重大变化，从而对企业产生不利影响；
3. 市场利率或者其他市场投资报酬率在当期已经提高，从而影响企业计算资产预计未来现金流量现值的折现率，导致资产可收回金额大幅度降低；
4. 有证据表明资产已经陈旧过时或者其实体已经损坏；
5. 资产已经或者将被闲置、终止使用或者计划提前处置；
6. 企业内部报告的证据表明资产的经济绩效已经低于或者将低于预期，如资产所创造的净现金流量或者实现的营业利润(或者亏损)远远低于(或者高于)预计金额等；
7. 其他表明资产可能已经发生减值的迹象。

上述长期资产于资产负债表日存在减值迹象的，应当进行减值测试。减值测试结果表明资产的可收回金额低于其账面价值的，按其差额计提减值准备并计入减值损失。可收回金额为资产的公允价值减去处置费用后的净额与资产预计未来现金流量的现值两者之间的较高者。公允价值的确定方法详见本“附注五（10）”；处置费用包括与资产处置有关的法律费用、相关税费、搬运费以及为使资产达到可销售状态所发生的直接费用；资产预计未来现金流量的现值，按照资产在持续使用过程中和最终处置时所产生的预计未来现金流量，选择恰当的折现率对其进行折现后的金额加以确定。

资产减值准备按单项资产为基础计算并确认，如果难以对单项资产的可收回金额进行估计的，以资产组所属的资产组确定资产组的可收回金额。资产组是能够独立产生现金流入的最小资产组合。

使用寿命不确定的无形资产至少在每年年度终了进行减值测试。

上述资产减值损失一经确认，在以后期间不予转回。

28. 长期待摊费用

适用 不适用

长期待摊费用按实际支出入账，在受益期或规定的期限内平均摊销。如果长期待摊的费用项目不能使以后会计期间受益，则将尚未摊销的该项目的摊余价值全部转入当期损益。其中：

租入的固定资产发生的改良支出，对能够合理确定租赁期届满时取得租赁资产所有权的，在租赁资产剩余使用寿命内平均摊销。无法合理确定租赁期届满时能够取得租赁资产所有权的，按剩余租赁期与租赁资产剩余使用寿命两者孰短的期限平均摊销。

租入的固定资产发生的装修费用，对能够合理确定租赁期届满时取得租赁资产所有权的，按两次装修间隔期间与租赁资产剩余使用寿命中较短的期限平均摊销。无法合理确定租赁期届满时能够取得租赁资产所有权的，按两次装修间隔期间、剩余租赁期与租赁资产剩余使用寿命三者中较短的期限平均摊销。

29. 合同负债

适用 不适用

合同负债是指公司已收或应收客户对价而应向客户转让商品的义务。公司将同一合同下的合同资产和合同负债相互抵销后以净额列示。

30. 职工薪酬

(1). 短期薪酬的会计处理方法

适用 不适用

本公司在职工提供服务的会计期间，将实际发生的职工工资、奖金、按规定的基准和比例为职工缴纳的医疗保险费、工伤保险费和生育保险费等社会保险费和住房公积金，确认为负债，并计入当期损益或相关资产成本。职工福利费为非货币性福利的，如能够可靠计量的，按照公允价值计量。如果该负债预期在职工提供相关服务的年度报告期结束后十二个月内不能完全支付，且财务影响重大的，则该负债将以折现后的金额计量。

(2). 离职后福利的会计处理方法

适用 不适用

离职后福利计划包括设定提存计划和设定受益计划。其中，设定提存计划，是指向独立的基金缴存固定费用后，企业不再承担进一步支付义务的离职后福利计划；设定受益计划，是指除设定提存计划以外的离职后福利计划。

设定提存计划

本公司按当期政府的相关规定为职工缴纳基本养老保险和失业保险，在职工为本公司提供服务的会计期间，根据设定提存计划计算的应缴存金额确认为负债，并计入当期损益或相关资产成本。

除基本养老保险外，本公司还依据国家企业年金制度的相关政策建立了企业年金缴纳制度(补充养老保险)或者企业年金计划。本公司按职工工资总额的一定比例向当地社会保险机构缴费或者年金计划缴费，相应支出计入当期损益或者相关资产成本。

(3). 辞退福利的会计处理方法

适用 不适用

在本公司不能单方面撤回因解除劳动关系计划或者裁减建议所提供的辞退福利时，和本公司确认与涉及支付辞退福利的重组相关的成本或费用时两者孰早日，确认辞退福利产生的职工薪酬负债，并计入当期损益。但辞退福利预期在年度报告期结束后十二个月不能完全支付的，按照其他长期职工薪酬处理。

职工内部退休计划采用与上述辞退福利相同的原则处理。本公司将自职工停止提供服务日至正常退休日的期间拟支付的内退人员工资和缴纳的社会保险费等，在符合预计负债确认条件时，计入当期损益(辞退福利)。正式退休日期之后的经济补偿(如正常养老退休金)，按照离职后福利处理。

(4). 其他长期职工福利的会计处理方法

适用 不适用

本公司向职工提供的其他长期职工福利，符合设定提存计划的，按照设定提存计划进行会计处理，除此之外按照设定受益计划进行会计处理。但相关职工薪酬成本中“重新计量设定受益计划净负债或净资产所产生的变动”部分计入当期损益或相关资产成本。

31. 预计负债

适用 不适用

32. 股份支付

适用 不适用

1. 股份支付的种类

本公司的股份支付是为了获取职工(或其他方)提供服务而授予权益工具或者承担以权益工具为基础确定的负债的交易。包括以权益结算的股份支付和以现金结算的股份支付。

2. 权益工具公允价值的确定方法

(1)存在活跃市场的,按照活跃市场中的报价确定;(2)不存在活跃市场的,采用估值技术确定,包括参考熟悉情况并自愿交易的各方最近进行的市场交易中使用的价格、参照实质上相同的其他金融工具的当前公允价值、现金流量折现法和期权定价模型等。

3. 确认可行权权益工具最佳估计的依据

等待期内每个资产负债表日,本公司根据最新取得的可行权职工人数变动等后续信息做出最佳估计,修正预计可行权的权益工具数量。在可行权日,最终预计可行权权益工具的数量应当与实际可行权数量一致。

4. 股份支付的会计处理

(1)以权益结算的股份支付

以权益结算的股份支付换取职工提供服务的,授予后立即可行权的,在授予日按照权益工具的公允价值计入相关成本或费用,相应调整资本公积;完成等待期内的服务或达到规定业绩条件才可行权的,在等待期内的每个资产负债表日,以对可行权权益工具数量的最佳估计为基础,按权益工具授予日的公允价值,将当期取得的服务计入相关成本或费用,相应调整资本公积,在可行权日之后不再对已确认的相关成本或费用和所有者权益总额进行调整。

以权益结算的股份支付换取其他方服务的,若其他方服务的公允价值能够可靠计量的,按照其他方服务在取得日的公允价值计量;其他方服务的公允价值不能可靠计量但权益工具公允价值能够可靠计量的,按照权益工具在服务取得日的公允价值计量,计入相关成本或费用,相应增加所有者权益。

(2)以现金结算的股份支付

以现金结算的股份支付换取职工服务的,授予后立即可行权的,在授予日按公司承担负债的公允价值计入相关成本或费用,相应增加负债;完成等待期内的服务或达到规定业绩条件才可行权的换取职工服务的以现金结算的股份支付,在等待期内的每个资产负债表日,以对可行权情况的最佳估计为基础,按公司承担负债的公允价值,将当期取得的服务计入相关成本或费用和相应的负债。在相关负债结算前的每个资产负债表日以及结算日,对负债的公允价值重新计量,其变动计入当期损益。

(3)修改、终止股份支付计划

如果修改增加了所授予的权益工具的公允价值，公司按照权益工具公允价值的增加相应地确认取得服务的增加；如果修改增加了所授予的权益工具的数量，公司将增加的权益工具的公允价值相应地确认为取得服务的增加；如果公司按照有利于职工的方式修改可行权条件，公司在处理可行权条件时，考虑修改后的可行权条件。

如果修改减少了授予的权益工具的公允价值，公司继续以权益工具在授予日的公允价值为基础，确认取得服务的金额，而不考虑权益工具公允价值的减少；如果修改减少了授予的权益工具的数量，公司将减少部分作为已授予的权益工具的取消来进行处理；如果以不利于职工的方式修改了可行权条件，在处理可行权条件时，不考虑修改后的可行权条件。

如果取消了以权益结算的股份支付，则于取消日作为加速行权处理，立即确认尚未确认的金额(将剩余等待期内应确认的金额立即计入当期损益，同时确认资本公积)。职工或者其他方能够选择满足非可行权条件但在等待期内未满足的，作为取消以权益结算的股份支付处理。但是，如果授予新的权益工具，并在新权益工具授予日认定所授予权益工具用于替代被取消的权益工具的，则以与处理原权益工具条款和条件修改相同的方式，对被授予的替代权益工具进行处理。

5. 涉及本公司合并范围内各企业之间、本公司与本公司实际控制人或其他股东之间或者本公司与本公司所在集团内其他企业之间的股份支付交易，按照《企业会计准则解释第4号》第七条集团内股份支付相关规定处理。

33. 优先股、永续债等其他金融工具

适用 不适用

34. 收入

(1). 按照业务类型披露收入确认和计量所采用的会计政策

适用 不适用

1. 收入的总确认原则

公司以控制权转移作为收入确认时点的判断标准。公司在履行了合同中的履约义务，即在客户取得相关商品控制权时确认收入。

满足下列条件之一的，公司属于在某一时段内履行履约义务；否则，属于在某一时点履行履约义务：(1)客户在公司履约的同时即取得并消耗公司履约所带来的经济利益；(2)客户能够控制公司履约过程中在建的商品；(3)公司履约过程中所产出的商品具有不可替代用途，且公司在整个合同期间内有权就累计至今已完成的履约部分收取款项。

对于在某一时段内履行的履约义务，公司在该段时间内按照履约进度确认收入，但是，履约进度不能合理确定的除外。当履约进度不能合理确定时，公司已经发生的成本预计能够得到补偿的，按照已经发生的成本金额确认收入，直到履约进度能够合理确定为止。

对于在某一时点履行的履约义务，公司在客户取得相关商品控制权时点确认收入。在判断客户是否已取得商品控制权时，公司考虑下列迹象：(1)公司就该商品享有现时收款权利，即客户就该商品负有现时付款义务；(2)公司已将该商品的法定所有权转移给客户，即客户已拥有该商品的法定所有权；(3)公司已将该商品实物转移给客户，即客户已实物占有该商品；(4)公司已将该商品所有权上的主要风险和报酬转移给客户，即客户已取得该商品所有权上的主要风险和报酬；(5)客户已接受该商品；(6)其他表明客户已取得商品控制权的迹象。

合同中包含两项或多项履约义务的，公司在合同开始日，按照各单项履约义务所承诺商品的单独售价的相对比例，将交易价格分摊至各单项履约义务，按照分摊至各单项履约义务的交易价格计量收入。交易价格，是公司因向客户转让商品而预期有权收取的对价金额。公司代第三方收取的款项以及公司预期将退还给客户的款项，作为负债进行会计处理，不计入交易价格。合同中存在可变对价的，公司按照期望值或最可能发生金额确定可变对价的最佳估计数，但包含可变对价的交易价格，不超过在相关不确定性消除时累计已确认收入极可能不会发生重大转回的金额。合同中存在重大融资成分的，公司按照假定客户在取得商品控制权时即以现金支付的应付金额确定交易价格。该交易价格与合同对价之间的差额，在合同期间内采用实际利率法摊销。合同开始日，公司预计客户取得商品控制权与客户支付价款间隔不超过一年的，不考虑合同中存在的重大融资成分。

2. 本公司收入的具体确认原则

公司营业收入主要包括商品销售收入、CMO/CDMO 收入、技术服务及技术转让收入。

1、商品销售收入具体原则

国内销售收入需满足以下条件：公司根据合同约定将药品送达客户后，客户按合同约定对药品进行验收，验收合格客户签收确认后，本公司确认销售商品收入的实现。

国外销售收入确认需满足以下条件：公司根据合同约定将产品报关出口，公司收取货款或取得收款凭据，商品控制权已经转移至客户，本公司确认销售商品收入的实现。

2、CMO/CDMO 收入具体原则

根据合同约定的服务提供模式和验收结算方式，公司 CMO/CDMO 业务属于在某一时点履行的履约义务。对于业务合同中约定了每个里程碑的服务交付内容、达成条件，且在完成里程碑后

与客户进行结算的，将每个里程碑区分为单项履约义务，于里程碑服务完成交付并经验收后一次性确认收入；不满足前述条件的，公司在合同全部服务完成交付并经验收后一次性确认收入。

3、技术服务及技术转让收入具体原则

(1)CRO 服务收入

FFS(Fee for Service)模式，即按服务项目支付模式，公司系按照合同约定，在完成合同约定的研发服务内容，将服务成果(报告、样品等)交付客户并经客户确认时确认收入。

FTE(Full-Time Equivalent)模式，即全职人力工时结算模式，即依据与客户约定的研发人员数量、工时和合同约定费率及实际耗用的材料定期对账开票结算，并确认当期收入。

(2)技术转让收入具体原则

公司在已履行合同约定、将技术移交客户并取得收款权利时确认收入，存在里程碑约定的技术转让合同，公司在达到每一个里程碑条件并取得收款权利时确认收入。

(3)技术使用收入具体原则

公司的业务合作产品技术服务收入确认需满足以下条件：在合作方向其客户发货后，公司与合作方根据合同约定结算技术服务费，公司以取得经合作方签章确认的技术服务结算单据作为技术服务收入确认依据。

(2). 同类业务采用不同经营模式涉及不同收入确认方式及计量方法

适用 不适用

35. 合同成本

适用 不适用

1. 合同成本的确认条件

合同成本包括合同取得成本及合同履约成本。

公司为取得合同发生的增量成本预期能够收回的，作为合同取得成本确认为一项资产。公司为取得合同发生的、除预期能够收回的增量成本之外的其他支出，在发生时计入当期损益，明确由客户承担的除外。

公司为履行合同发生的成本，不属于除收入准则外的其他企业会计准则规范范围且同时满足下列条件的，作为合同履约成本确认为一项资产：(1)该成本与一份当前或预期取得的合同直接相关，包括直接人工、直接材料、制造费用(或类似费用)、明确由客户承担的成本以及仅因该合同而发生的其他成本；(2)该成本增加了公司未来用于履行履约义务的资源；(3)该成本预期能够收回。

2. 与合同成本有关的资产的摊销

合同取得成本确认的资产与合同履约成本确认的资产(以下简称“与合同成本有关的资产”)采用与该资产相关的商品或服务收入确认相同的基础进行摊销,计入当期损益。摊销期限不超过一年则在发生时计入当期损益。

3. 与合同成本有关的资产的减值

在确定与合同成本有关的资产的减值损失时,公司首先对按照其他企业会计准则确认的、与合同有关的其他资产确定减值损失;然后确定与合同成本有关的资产的减值损失。与合同成本有关的资产,其账面价值高于公司因转让与该资产相关的商品预期能够取得的剩余对价与为转让该相关商品估计将要发生的成本的差额的,超出部分计提减值准备,并确认为资产减值损失。

计提减值准备后,如果以前期间减值的因素发生变化,使得公司因转让与该资产相关的商品预期能够取得的剩余对价与为转让该相关商品估计将要发生的成本的差额高于该资产账面价值的,转回原已计提的资产减值准备,并计入当期损益,但转回后的资产账面价值不超过假定不计提减值准备情况下该资产在转回日的账面价值。

36. 政府补助

√适用 □不适用

1. 政府补助的分类

政府补助,是指本公司从政府无偿取得货币性资产或非货币性资产。分为与资产相关的政府补助和与收益相关的政府补助。

与资产相关的政府补助,是指本公司取得的、用于购建或以其他方式形成长期资产的政府补助,包括购买固定资产或无形资产的财政拨款、固定资产专门借款的财政贴息等;与收益相关的政府补助,是指除与资产相关的政府补助之外的政府补助。对于同时包含与资产相关部分和与收益相关部分的政府补助,区分不同部分分别进行会计处理;难以区分的,整体归类为与收益相关的政府补助。

本公司在进行政府补助分类时采取的具体标准为:

(1)政府补助文件规定的补助对象用于购建或以其他方式形成长期资产,或者补助对象的支出主要用于购建或以其他方式形成长期资产的,划分为与资产相关的政府补助。

(2)根据政府补助文件获得的政府补助全部或者主要用于补偿以后期间或已发生的费用或损失的,划分为与收益相关的政府补助。

(3)若政府文件未明确规定补助对象,则采用以下方式将该政府补助款划分为与资产相关的政府补助或与收益相关的政府补助:1)政府文件明确了补助所针对的特定项目的,根据该特定项目

的预算中将形成资产的支出金额和计入费用的支出金额的相对比例进行划分，对该划分比例需在每个资产负债表日进行复核，必要时进行变更；2)政府文件中对用途仅作一般性表述，没有指明特定项目的，作为与收益相关的政府补助。

2. 政府补助的确认时点

本公司对于政府补助通常在实际收到时，按照实收金额予以确认和计量。但对于期末有确凿证据表明能够符合财政扶持政策规定的相关条件预计能够收到财政扶持资金，按照应收的金额计量。按照应收金额计量的政府补助应同时符合以下条件：

(1)所依据的是当地财政部门正式发布并按照《政府信息公开条例》的规定予以主动公开的财政扶持项目及其财政资金管理办法，且该管理办法应当是普惠性的(任何符合规定条件的企业均可申请)，而不是专门针对特定企业制定的；

(2)应收补助款的金额已经过有权政府部门发文确认，或者可根据正式发布的财政资金管理办法的有关规定自行合理测算，且预计其金额不存在重大不确定性；

(3)相关的补助款批文中已明确承诺了拨付期限，且该款项的拨付是有相应财政预算作为保障的，因而可以合理保证其可在规定期限内收到；

(4)根据本公司和该补助事项的具体情况，应满足的其他相关条件(如有)。

3. 政府补助的会计处理

政府补助为货币性资产的，按收到或应收的金额计量；为非货币性资产的，按公允价值计量；非货币性资产公允价值不能可靠取得的，按名义金额计量。按照名义金额计量的政府补助，直接计入当期损益。

本公司对政府补助采用的是总额法，具体会计处理如下：

与资产相关的政府补助确认为递延收益，在相关资产使用寿命内按照合理、系统的方法分期计入当期损益；相关资产在使用寿命结束前被出售、转让、报废或发生毁损的，将相关递延收益余额转入资产处置当期的损益。

与收益相关的政府补助，用于补偿本公司以后期间的相关成本费用或损失的，确认为递延收益，并在确认相关成本费用或损失的期间，计入当期损益；用于补偿企业已发生的相关成本费用或损失的，直接计入当期损益。

本公司取得的政策性优惠贷款贴息，区分以下两种情况，分别进行会计处理：

(1)财政将贴息资金拨付给贷款银行，由贷款银行以政策性优惠利率向企业提供贷款的，本公司以实际收到的借款金额作为借款的入账价值，按照借款本金和该政策性优惠利率计算相关借款费用。

(2)财政将贴息资金直接拨付给本公司的，本公司将对应的贴息冲减相关借款费用。

已确认的政府补助需要退回的，在需要退回的当期分以下情况进行会计处理：

(1)初始确认时冲减相关资产账面价值的，调整资产账面价值；

(2)存在相关递延收益的，冲减相关递延收益账面余额，超出部分计入当期损益；

(3)属于其他情况的，直接计入当期损益。

政府补助计入不同损益项目的区分原则为：与本公司日常活动相关的政府补助，按照经济业务实质，计入其他收益或冲减相关成本费用；与本公司日常活动无关的政府补助，计入营业外收支。

37. 租赁

√适用 □不适用

作为承租方对短期租赁和低价值资产租赁进行简化处理的判断依据和会计处理方法

√适用 □不适用

(1)使用权资产

在租赁期开始日，本公司对除短期租赁和低价值资产租赁以外的租赁确认使用权资产。使用权资产按照成本进行初始计量，包括：租赁负债的初始计量金额；在租赁期开始日或之前支付的租赁付款额(扣除已享受的租赁激励相关金额)；发生的初始直接费用；为拆卸及移除租赁资产、复原租赁资产所在场地或将租赁资产恢复至租赁条款约定状态预计将发生的成本。

本公司使用直线法对使用权资产计提折旧。对能够合理确定租赁期届满时取得租赁资产所有权的，本公司在租赁资产剩余使用寿命内计提折旧。无法合理确定租赁期届满时能够取得租赁资产所有权的，租赁资产在租赁期与租赁资产剩余使用寿命两者孰短的期间内计提折旧。

(2)租赁负债

在租赁期开始日，本公司对除短期租赁和低价值资产租赁以外的租赁确认租赁负债。租赁负债按照尚未支付的租赁付款额的现值进行初始计量。租赁付款额包括：固定付款额及实质固定付款额，存在租赁激励的，扣除租赁激励相关金额；取决于指数或比率的可变租赁付款额，该款项在初始计量时根据租赁期开始日的指数或比率确定；购买选择权的行权价格，前提是公司合理确定将行使该选择权；行使终止租赁选择权需支付的款项，前提是租赁期反映出公司将行使终止租赁选择权；根据公司提供的担保余值预计应支付的款项。本公司采用租赁内含利率作为折现率。无法确定租赁内含利率的，采用本公司的增量借款利率作为折现率。

本公司按照固定的周期性利率计算租赁负债在租赁期内各期间的利息费用，并计入当期损益或相关资产成本。未纳入租赁负债计量的可变租赁付款额在实际发生时计入当期损益或相关资产成本。

在租赁期开始日后，发生下列情形的，本公司按照变动后租赁付款额的现值重新计量租赁负债：本公司对购买选择权、续租选择权或终止租赁选择权的评估结果发生变化，或续租选择权或终止租赁选择权的实际行使情况与原评估结果不一致；根据担保余值预计的应付金额发生变动；用于确定租赁付款额的指数或比率发生变动。在对租赁负债进行重新计量时，本公司相应调整使用权资产的账面价值。使用权资产账面价值已调减至零，但租赁负债仍需进一步调减的，本公司将剩余金额计入当期损益。

(3)短期租赁和低价值资产租赁进行简化处理的判断依据和会计处理方法

本公司选择对短期租赁和低价值资产租赁不确认使用权资产和租赁负债，并将相关的租赁付款额在租赁期内各个期间按照直线法计入当期损益或相关资产成本。短期租赁，是指在租赁期开始日，租赁期不超过 12 个月且不包含购买选择权的租赁。低价值资产租赁，是指单项租赁资产为全新资产时价值较低的租赁。公司转租或预期转租租赁资产的，原租赁不属于低价值资产租赁。

(4)租赁变更

租赁发生变更且同时符合下列条件的，公司将该租赁变更作为一项单独租赁进行会计处理：该租赁变更通过增加一项或多项租赁资产的使用权而扩大了租赁范围；增加的对价与租赁范围扩大部分的单独价格按该合同情况调整后的金额相当。

租赁变更未作为一项单独租赁进行会计处理的，在租赁变更生效日，公司重新分摊变更后合同的对价，重新确定租赁期，并按照变更后租赁付款额和修订后的折现率计算的现值重新计量租赁负债。

作为出租方的租赁分类标准和会计处理方法

适用 不适用

在租赁开始日，本公司将租赁分为融资租赁和经营租赁。融资租赁，是指无论所有权最终是否转移，但实质上转移了与租赁资产所有权有关的几乎全部风险和报酬的租赁。经营租赁，是指除融资租赁以外的其他租赁。

本公司作为转租出租人时，基于原租赁产生的使用权资产对转租赁进行分类。如果原租赁为短期租赁且本公司选择对原租赁不确认使用权资产和租赁负债，本公司将该转租赁分类为经营租赁。

(1)经营租赁会计处理

经营租赁的租赁收款额在租赁期内各个期间按照直线法确认为租金收入。本公司将发生的与经营租赁有关的初始直接费用予以资本化，在租赁期内按照与租金收入确认相同的基础分摊计入当期损益。未计入租赁收款额的可变租赁付款额在实际发生时计入当期损益。

(2) 融资租赁会计处理

在租赁开始日，本公司对融资租赁确认应收融资租赁款，并终止确认融资租赁资产。本公司对应收融资租赁款进行初始计量时，将租赁投资净额作为应收融资租赁款的入账价值。租赁投资净额为未担保余值和租赁期开始日尚未收到的租赁收款额按照租赁内含利率折现的现值之和。

本公司按照固定的周期性利率计算并确认租赁期内各个期间的利息收入。应收融资租赁款的终止确认和减值按照本“附注五（11）金融工具”进行会计处理。未纳入租赁投资净额计量的可变租赁付款额在实际发生时计入当期损益。

38. 递延所得税资产/递延所得税负债

适用 不适用

1. 递延所得税资产和递延所得税负债的确认和计量

本公司根据资产、负债于资产负债表日的账面价值与计税基础之间的暂时性差异，采用资产负债表债务法确认递延所得税。公司当期所得税和递延所得税作为所得税费用或收益计入当期损益，但不包括下列情况产生的所得税：(1)企业合并；(2)直接在所有者权益中确认的交易或者事项；(3)按照《企业会计准则第 37 号——金融工具列报》等规定分类为权益工具的金融工具的股利支出，按照税收政策可在企业所得税税前扣除且所分配的利润来源于以前确认在所有者权益中的交易或事项。

对于可抵扣暂时性差异、能够结转以后年度的可抵扣亏损和税款抵减，公司以很可能取得用来抵扣可抵扣暂时性差异、可抵扣亏损和税款抵减的未来应纳税所得额为限，确认由此产生的递延所得税资产，除非该可抵扣暂时性差异是在以下交易中产生的：

(1)该交易不是企业合并，交易发生时既不影响会计利润也不影响应纳税所得额(或可抵扣亏损)，并且初始确认的资产和负债不会产生等额应纳税暂时性差异和可抵扣暂时性差异；

(2)对于与子公司、合营企业及联营企业投资相关的可抵扣暂时性差异，同时满足下列条件的，确认相应的递延所得税资产：暂时性差异在可预见的未来很可能转回，且未来很可能获得用来抵扣可抵扣暂时性差异的应纳税所得额。

各项应纳税暂时性差异均确认相关的递延所得税负债，除非该应纳税暂时性差异是在以下交易中产生的：

(1)商誉的初始确认，或者具有以下特征的交易中产生的资产或负债的初始确认：该交易不是企业合并，交易发生时既不影响会计利润也不影响应纳税所得额(或可抵扣亏损)，并且初始确认的资产和负债不会产生等额应纳税暂时性差异和可抵扣暂时性差异；

(2)对于与子公司、合营企业及联营企业投资相关的应纳税暂时性差异，该暂时性差异转回的时间能够控制并且该暂时性差异在可预见的未来很可能不会转回。

根据资产、负债的账面价值与其计税基础之间的差额(未作为资产和负债确认的项目按照税法规定可以确定其计税基础的，该计税基础与其账面数之间的差额)，按照预期收回该资产或清偿该负债期间的适用税率计算确认递延所得税资产或递延所得税负债。

对于不是企业合并、交易发生时既不影响会计利润也不影响应纳税所得额(或可抵扣亏损)、且初始确认的资产和负债导致产生等额应纳税暂时性差异和可抵扣暂时性差异的单项交易(包括承租人在租赁期开始日初始确认租赁负债并计入使用权资产的租赁交易，以及因固定资产等存在弃置义务而确认预计负债并计入相关资产成本的交易等)，公司对该交易因资产和负债的初始确认所产生的应纳税暂时性差异和可抵扣暂时性差异，在交易发生时分别确认相应的递延所得税负债和递延所得税资产。

确认递延所得税资产以很可能取得用来抵扣可抵扣暂时性差异的应纳税所得额为限。资产负债表日，有确凿证据表明未来期间很可能获得足够的应纳税所得额用来抵扣可抵扣暂时性差异的，确认以前会计期间未确认的递延所得税资产。对递延所得税资产的账面价值进行复核，如果未来期间很可能无法获得足够的应纳税所得额用以抵扣递延所得税资产的利益，则减记递延所得税资产的账面价值。在很可能获得足够的应纳税所得额时，转回减记的金额。

2. 当拥有以净额结算的法定权利，且意图以净额结算或取得资产、清偿负债同时进行，本公司当期所得税资产及当期所得税负债以抵销后的净额列报。

当拥有以净额结算当期所得税资产及当期所得税负债的法定权利，且递延所得税资产及递延所得税负债是与同一税收征管部门对同一纳税主体征收的所得税相关或者是对不同的纳税主体相关，但在未来每一具有重要性的递延所得税资产及负债转回的期间内，涉及的纳税主体意图以净额结算当期所得税资产和负债或是同时取得资产、清偿负债时，本公司递延所得税资产及递延所得税负债以抵销后的净额列报。

39. 其他重要的会计政策和会计估计

适用 不适用

40. 重要会计政策和会计估计的变更

(1). 重要会计政策变更

适用 不适用

单位：元 币种：人民币

会计政策变更的内容和原因	受重要影响的报表项目名称	影响金额
财政部于 2022 年 11 月 30 日发布《企业会计准则解释第 16 号》(财会[2022]31 号, 以下简称“解释 16 号”), 本公司自 2023 年 1 月 1 日起执行其中“关于单项交易产生的资产和负债相关的递延所得税不适用初始确认豁免的会计处理”的规定。	本次会计政策变更是因按照国家财政部发布的相关企业会计准则而进行的变更, 不会对公司损益、总资产、净资产产生重大影响, 不涉及以前年度的追溯调整, 无需提交公司董事会、股东大会审议。	0

其他说明:

[注]关于单项交易产生的资产和负债相关的递延所得税不适用初始确认豁免的会计处理, 解释 16 号规定对于不是企业合并、交易发生时既不影响会计利润也不影响应纳税所得额(或可抵扣亏损)、且初始确认的资产和负债导致产生等额应纳税暂时性差异和可抵扣暂时性差异的单项交易不适用《企业会计准则第 18 号——所得税》关于豁免初始确认递延所得税负债和递延所得税资产的规定, 企业对该交易因资产和负债的初始确认所产生的应纳税暂时性差异和可抵扣暂时性差异, 在交易发生时分别确认相应的递延所得税负债和递延所得税资产。

本公司自 2023 年 1 月 1 日起执行解释 16 号中“关于单项交易产生的资产和负债相关的递延所得税不适用初始确认豁免的会计处理”的规定, 对在首次施行该解释的财务报表列报最早期间的期初至该解释施行日之间发生的上述交易进行追溯调整; 对在首次施行该解释的财务报表列报最早期间的期初因上述单项交易而确认的资产和负债, 产生的应纳税暂时性差异和可抵扣暂时性差异进行追溯调整, 并将累计影响数调整财务报表列报最早期间的期初留存收益及其他相关财务报表项目, 可比期间财务报表已重新表述。

此项会计政策变更未对本公司产生影响。

(2). 重要会计估计变更

适用 不适用

本期公司无会计估计变更事项。

(3). 2023 年起首次执行新会计准则或准则解释等涉及调整首次执行当年年初的财务报表

□适用 √不适用

41. 其他

□适用 √不适用

六、税项

1. 主要税种及税率

主要税种及税率情况

√适用 □不适用

税种	计税依据	税率
增值税	销售货物或提供应税劳务过程中产生的增值额	按 6%、13% 等税率计缴。出口货物执行“免、抵、退”税政策，退税率为 9%-13%
房产税	从价计征的，按房产原值一次减除 30% 后余值的 1.2% 计缴； 从租计征的，按房屋出租取得的租金收入的 12% 计缴款。	1.2%、12%
城市维护建设税	应缴流转税税额	7%
教育费附加	应缴流转税税额	3%
地方教育费附加	应缴流转税税额	2%
企业所得税	应纳税所得额	15%、20%、25%

存在不同企业所得税税率纳税主体的，披露情况说明

√适用 □不适用

纳税主体名称	所得税税率（%）
本公司	15%
四川青木制药有限公司(以下简称四川青木制药)	15%
西藏润禾药业有限公司(以下简称西藏润禾)	15%
四川阳光润禾药业有限公司(以下简称四川阳光润禾)	20%
除上述以外的其他纳税主体	25%

2. 税收优惠

√适用 □不适用

1. 本公司

根据《高新技术企业认定管理办法》(国科发火[2008]172 号)和《高新技术企业认定管理工作指引》(国科发火[2008]362 号)有关规定,公司于 2022 年 11 月 2 日通过高新技术企业复审,2022 年

度至 2024 年度享受高新技术企业 15%的企业所得税税率。

2.四川青木制药

根据《高新技术企业认定管理办法》(国科发火[2008]172 号)和《高新技术企业认定管理工作指引》(国科发火[2008]362 号)有关规定,子公司四川青木制药 2023 年度通过高新技术企业复审,2023 年度至 2025 年度享受高新技术企业 15%的企业所得税税率。

3.西藏润禾

根据藏政发【2021】9 号《西藏自治区人民政府关于印发西藏自治区招商引资优惠政策若干规定的通知》第四条,企业自 2021 年 1 月 1 日至 2030 年 12 月 31 日,从事《西部地区鼓励类产业目录》产业且主营业务收入占企业收入总额 60%(含本数)以上的,执行西部大开发 15%的企业所得税税率。子公司西藏润禾从事西藏自治区鼓励类产业目录内产业,且主营业务收入占企业收入总额超过 60%,2023 年度执行 15%的企业所得税优惠税率。

4.四川阳光润禾

根据《财政部税务总局关于小微企业和个体工商户所得税优惠政策的公告》(财政部税务总局公告 2023 年第 6 号)规定,自 2023 年 1 月 1 日至 2024 年 12 月 31 日,对小型微利企业年应纳税所得额不超过 100 万元的部分,减按 25%计入应纳税所得额,按 20%的税率缴纳企业所得税。

根据《财政部税务总局关于进一步实施小微企业所得税优惠政策的公告》(财政部税务总局公告 2022 年第 13 号)规定,自 2022 年 1 月 1 日至 2024 年 12 月 31 日,对小型微利企业年应纳税所得额超过 100 万元但不超过 300 万元的部分,减按 25%计入应纳税所得额,按 20%的税率缴纳企业所得税。

根据《财政部税务总局关于进一步支持小微企业和个体工商户发展有关税费政策的公告》(财政部税务总局公告 2023 年第 12 号)规定,对小型微利企业减按 25%计算应纳税所得额,按 20%的税率缴纳企业所得税政策,延续执行至 2027 年 12 月 31 日。

子公司四川阳光润禾本年度符合小型微利企业,享受小型微利企业税收优惠。

5.优洛生物(上海)有限公司

根据国家税务总局《关于进一步实施小微企业“六税两费”减免政策有关征管问题的公告》(国家税务总局公告 2022 年第 3 号)、《财政部税务总局关于进一步实施小微企业“六税两费”减免政策的公告》(财政部税务总局公告 2022 年第 10 号),自 2022 年 1 月 1 日起,2024 年 12 月 31 日止,对小型微利企业可以在 50%的税额幅度内减征城市维护建设税、房产税、城镇土地使用税、印花税(不含证券交易印花税)、教育费附加、地方教育附加。

3. 其他

□适用 √不适用

七、合并财务报表项目注释

1. 货币资金

√适用 □不适用

单位：元 币种：人民币

项目	期末余额	期初余额
库存现金	96,775.75	56,735.09
银行存款	763,021,744.84	821,793,555.50
其他货币资金	18,112,509.96	8,126,799.26
未到期应收利息		989,726.02
合计	781,231,030.55	830,966,815.87
其中：存放在境外的款项总额		

其他说明

其他货币资金：1. 银行承兑汇票保证金 13,690,373.44 元。2. 存出证券账户投资 4,422,136.52 元。

2. 交易性金融资产

√适用 □不适用

单位：元 币种：人民币

项目	期末余额	期初余额	指定理由和依据
以公允价值计量且其变动计入当期损益的金融资产	741,782,284.52	516,363,638.72	/
其中：			
权益工具投资	263,787.06	312,006.20	/
银行理财产品	741,452,599.63	515,982,137.92	/
其他	65,897.83	69,494.60	
合计	741,782,284.52	516,363,638.72	/

其他说明：

□适用 √不适用

3. 衍生金融资产

□适用 √不适用

4. 应收票据

(1). 应收票据分类列示

√适用 □不适用

单位：元 币种：人民币

项目	期末余额	期初余额
银行承兑票据	14,093,091.71	6,119,602.32
合计	14,093,091.71	6,119,602.32

(2). 期末公司已质押的应收票据

√适用 不适用

单位：元 币种：人民币

项目	期末已质押金额
银行承兑票据	9,276,405.14
合计	9,276,405.14

(3). 期末公司已背书或贴现且在资产负债表日尚未到期的应收票据

√适用 不适用

单位：元 币种：人民币

项目	期末终止确认金额	期末未终止确认金额
银行承兑票据		567,993.26
合计		567,993.26

(4). 按坏账计提方法分类披露

 适用 不适用

按单项计提坏账准备：

 适用 不适用

按组合计提坏账准备：

 适用 不适用

按预期信用损失一般模型计提坏账准备

 适用 不适用

对本期发生损失准备变动的应收账款账面余额显著变动的情况说明：

 适用 不适用

(5). 坏账准备的情况

 适用 不适用

其中本期坏账准备收回或转回金额重要的：

 适用 不适用

其他说明：

无

(6). 本期实际核销的应收票据情况

□适用 √不适用

其中重要的应收票据核销情况：

□适用 √不适用

应收票据核销说明：

□适用 √不适用

其他说明

□适用 √不适用

5. 应收账款**(1). 按账龄披露**

√适用 □不适用

单位：元 币种：人民币

账龄	期末账面余额	期初账面余额
1 年以内		
其中：1 年以内分项		
小于 1 年	125,722,332.33	143,589,264.25
1 年以内小计	125,722,332.33	143,589,264.25
1 至 2 年	1,063,992.23	687,742.24
2 至 3 年	366,838.87	
合计	127,153,163.43	144,277,006.49

(2). 按坏账计提方法分类披露

√适用 □不适用

单位：元 币种：人民币

类别	期末余额					期初余额				
	账面余额		坏账准备		账面价值	账面余额		坏账准备		账面价值
	金额	比例(%)	金额	计提比例(%)		金额	比例(%)	金额	计提比例(%)	
按单项计提坏账准备	605,652.04	0.48	605,652.04	100.00	0	97,206.30	0.07	97,206.30	100.00	0
其中：										
按单项计提坏账准备	605,652.04	0.48	605,652.04	100.00	0	97,206.30	0.07	97,206.30	100.00	0
按组合计提坏账准备	126,547,511.39	99.52	6,368,720.77	5.03	120,178,790.62	144,179,800.19	99.93	7,238,516.81	5.02	136,941,283.38
其中：										
按组合计提坏账准备	126,547,511.39	99.52	6,368,720.77	5.03	120,178,790.62	144,179,800.19	99.93	7,238,516.81	5.02	136,941,283.38
合计	127,153,163.43	/	6,974,372.81	/	120,178,790.62	144,277,006.49	/	7,335,723.11	/	136,941,283.38

按单项计提坏账准备:

√适用 □不适用

单位: 元 币种: 人民币

名称	期末余额			
	账面余额	坏账准备	计提比例 (%)	计提理由
第三十六名	508,445.74	508,445.74	100.00	预计无法收回
第六十八名	97,206.30	97,206.30	100.00	预计无法收回
合计	605,652.04	605,652.04	100.00	/

按单项计提坏账准备的说明:

□适用 √不适用

按组合计提坏账准备:

√适用 □不适用

组合计提项目: 按组合计提坏账准备

单位: 元 币种: 人民币

名称	期末余额		
	应收账款	坏账准备	计提比例 (%)
1 年以内(含 1 年)	125,722,332.33	6,286,116.64	5.00
1-2 年	824,748.02	82,474.82	10.00
2-3 年	431.04	129.31	30.00
合计	126,547,511.39	6,368,720.77	5.03

按组合计提坏账准备的说明:

□适用 √不适用

按预期信用损失一般模型计提坏账准备

□适用 √不适用

各阶段划分依据和坏账准备计提比例

不适用

对本期发生损失准备变动的应收账款账面余额显著变动的情况说明:

□适用 √不适用

(3). 坏账准备的情况

√适用 □不适用

单位: 元 币种: 人民币

类别	期初余额	本期变动金额				期末余额
		计提	收回或转回	转销或核销	其他变动	
按单项计提坏账准备	97,206.30	508,445.74				605,652.04
按组合计提	7,238,516.81	-869,796.04				6,368,720.77

坏账准备						
合计	7,335,723.11	-361,350.30				6,974,372.81

其中本期坏账准备收回或转回金额重要的：

适用 不适用

其他说明：

无

(4). 本期实际核销的应收账款情况

适用 不适用

其中重要的应收账款核销情况

适用 不适用

应收账款核销说明：

适用 不适用

(5). 按欠款方归集的期末余额前五名的应收账款和合同资产情况

适用 不适用

单位：元 币种：人民币

单位名称	应收账款期末余额	合同资产期末余额	应收账款和合同资产期末余额	占应收账款和合同资产期末余额合计数的比例 (%)	坏账准备期末余额
第一名	35,380,512.53	0	35,380,512.53	27.83	1,772,614.76
第二名	15,713,157.76	0	15,713,157.76	12.36	785,657.88
第三名	8,490,566.04	0	8,490,566.04	6.68	424,528.30
第四名	7,107,311.59	0	7,107,311.59	5.59	355,365.60
第五名	5,948,662.83	0	5,948,662.83	4.68	297,433.14
合计	72,640,210.75	0	72,640,210.75	57.14	3,635,599.68

其他说明

无

其他说明：

适用 不适用

6. 合同资产

(1). 合同资产情况

适用 不适用

(2). 报告期内账面价值发生重大变动的金额和原因

适用 不适用

(3). 按坏账计提方法分类披露

适用 不适用

按单项计提坏账准备:

适用 不适用

按单项计提坏账准备的说明:

适用 不适用

按组合计提坏账准备:

适用 不适用

按预期信用损失一般模型计提坏账准备

适用 不适用

各阶段划分依据和坏账准备计提比例

无

对本期发生损失准备变动的合同资产账面余额显著变动的情况说明:

适用 不适用

(4). 本期合同资产计提坏账准备情况

适用 不适用

其中本期坏账准备收回或转回金额重要的:

适用 不适用

其他说明:

无

(5). 本期实际核销的合同资产情况

适用 不适用

其中重要的合同资产核销情况

适用 不适用

合同资产核销说明：

适用 不适用

其他说明：

适用 不适用

7. 应收款项融资

(1) 应收款项融资分类列示

适用 不适用

单位：元 币种：人民币

项目	期末余额	期初余额
银行承兑汇票	43,432,120.25	37,859,787.08
合计	43,432,120.25	37,859,787.08

(2) 期末公司已质押的应收款项融资

适用 不适用

(3) 期末公司已背书或贴现且在资产负债表日尚未到期的应收款项融资

适用 不适用

单位：元 币种：人民币

项目	期末终止确认金额	期末未终止确认金额
银行承兑汇票	4,723,657.82	9,846,924.55
合计	4,723,657.82	9,846,924.55

(4) 按坏账计提方法分类披露

适用 不适用

按单项计提坏账准备：

适用 不适用

按单项计提坏账准备的说明：

适用 不适用

按组合计提坏账准备：

适用 不适用

按预期信用损失一般模型计提坏账准备

适用 不适用

各阶段划分依据和坏账准备计提比例

无

对本期发生损失准备变动的应收款项融资账面余额显著变动的情况说明：

适用 不适用

(5) 坏账准备的情况

适用 不适用

其中本期坏账准备收回或转回金额重要的：

适用 不适用

其他说明：

无

(6) 本期实际核销的应收款项融资情况

适用 不适用

其中重要的应收款项融资核销情况

适用 不适用

核销说明：

适用 不适用

(7) 应收款项融资本期增减变动及公允价值变动情况：

适用 不适用

项 目	期初数	本期成本变动	本期公允价值变动	期末数
银行承兑汇票	37,859,787.08	5,572,333.17		43,432,120.25

续上表

项 目	期初成本	期末成本	累计公允价值变动	累计在其他综合收益中确认的损失准备
银行承兑汇票	37,859,787.08	43,432,120.25		

(8) 其他说明：

适用 不适用

8. 预付款项

(1). 预付款项按账龄列示

√适用 □不适用

单位：元 币种：人民币

账龄	期末余额		期初余额	
	金额	比例(%)	金额	比例(%)
1年以内	8,410,553.77	95.77	15,605,737.25	98.07
1至2年	326,367.94	3.72	257,322.63	1.62
2至3年	18,757.88	0.21	2,720.00	0.02
3年以上	26,363.22	0.30	45,979.07	0.29
合计	8,782,042.81	100.00	15,911,758.95	100.00

账龄超过1年且金额重要的预付款项未及时结算原因的说明：

无

(2). 按预付对象归集的期末余额前五名的预付款情况

√适用 □不适用

单位名称	期末余额	占预付款项期末余额合计数的比例(%)
第一名	1,137,982.34	12.96
第二名	764,665.50	8.71
第三名	557,785.12	6.35
第四名	495,930.00	5.65
第五名	459,749.28	5.24
合计	3,416,112.24	38.90

其他说明

无

其他说明

□适用 √不适用

9. 其他应收款

项目列示

√适用 □不适用

单位：元 币种：人民币

项目	期末余额	期初余额
应收利息		
应收股利		
其他应收款	659,830.97	1,249,300.94
合计	659,830.97	1,249,300.94

其他说明：

适用 不适用

应收利息

(1). 应收利息分类

适用 不适用

(2). 重要逾期利息

适用 不适用

(3). 按坏账计提方法分类披露

适用 不适用

按单项计提坏账准备：

适用 不适用

按单项计提坏账准备的说明：

适用 不适用

按组合计提坏账准备：

适用 不适用

(4). 按预期信用损失一般模型计提坏账准备

适用 不适用

各阶段划分依据和坏账准备计提比例

无

对本期发生损失准备变动的应收利息账面余额显著变动的情况说明：

适用 不适用

(5). 坏账准备的情况

适用 不适用

其中本期坏账准备收回或转回金额重要的：

适用 不适用

其他说明：

无

(6). 本期实际核销的应收利息情况

适用 不适用

其中重要的应收利息核销情况

适用 不适用

核销说明：

适用 不适用

其他说明：

适用 不适用

应收股利

(1). 应收股利

适用 不适用

(2). 重要的账龄超过 1 年的应收股利

适用 不适用

(3). 按坏账计提方法分类披露

适用 不适用

按单项计提坏账准备：

适用 不适用

按单项计提坏账准备的说明：

适用 不适用

按组合计提坏账准备：

适用 不适用

(4). 按预期信用损失一般模型计提坏账准备

适用 不适用

各阶段划分依据和坏账准备计提比例

无

对本期发生损失准备变动的应收股利账面余额显著变动的情况说明：

适用 不适用

(5). 坏账准备的情况

适用 不适用

其中本期坏账准备收回或转回金额重要的：

适用 不适用

其他说明：

无

(6). 本期实际核销的应收股利情况

适用 不适用

其中重要的应收股利核销情况

适用 不适用

核销说明：

适用 不适用

其他说明：

适用 不适用

其他应收款

(1). 按账龄披露

适用 不适用

单位：元 币种：人民币

账龄	期末账面余额	期初账面余额
1 年以内		
其中：1 年以内分项		
小于 1 年	570,316.81	1,242,171.51
1 年以内小计	570,316.81	1,242,171.51
1 至 2 年	101,744.44	68,300.00
2 至 3 年	37,800.00	7,990.00
3 至 4 年		4,350.00
4 至 5 年	350.00	9,200.00
5 年以上	11,200.00	2,000.00
合计	721,411.25	1,334,011.51

(2). 按款项性质分类情况

√适用 □不适用

单位：元 币种：人民币

款项性质	期末账面余额	期初账面余额
押金保证金	461,411.25	190,854.44
备用金及其他	260,000.00	13,238.00
应收待退款		1,129,919.07
合计	721,411.25	1,334,011.51

(3). 坏账准备计提情况

√适用 □不适用

单位：元 币种：人民币

坏账准备	第一阶段	第二阶段	第三阶段	合计
	未来12个月预期信用损失	整个存续期预期信用损失(未发生信用减值)	整个存续期预期信用损失(已发生信用减值)	
2023年1月1日余额	73,510.57	11,200.00		84,710.57
2023年1月1日余额在本期				
--转入第二阶段	350.00			350.00
--转入第三阶段				
--转回第二阶段				
--转回第一阶段				
本期计提	-23,130.29	350.00		-22,780.29
本期转回				
本期转销				
本期核销				
其他变动				
2023年12月31日余额	50,030.28	11,550.00	-	61,580.28

各阶段划分依据和坏账准备计提比例

各阶段划分依据详见本“附注五 11 金融工具的减值”之说明。

公司期末其他应收款第一阶段坏账准备计提比例为 6.94%，第二阶段坏账准备计提比例为 1.60%，第三阶段坏账准备计提比例为 0.00%。

对本期发生损失准备变动的其他应收款账面余额显著变动的情况说明：

适用 不适用

本期坏账准备计提金额以及评估金融工具的信用风险是否显著增加的采用依据：

适用 不适用

用以确定本期坏账准备计提金额以及评估金融工具的信用风险自初始确认后是否已显著增加等事项所采用的输入值、假设等信息详见本附注十二(一)2“信用风险”之说明。

(4). 坏账准备的情况

适用 不适用

单位：元 币种：人民币

类别	期初余额	本期变动金额				期末余额
		计提	收回或转回	转销或核销	其他变动	
按单项计提坏账准备						
按组合计提坏账准备	84,710.57	-23,130.29				61,580.28
合计	84,710.57	-23,130.29				61,580.28

其中本期坏账准备转回或收回金额重要的：

适用 不适用

其他说明

无

(5). 本期实际核销的其他应收款情况

适用 不适用

其中重要的其他应收款核销情况：

适用 不适用

其他应收款核销说明：

适用 不适用

(6). 按欠款方归集的期末余额前五名的其他应收款情况

适用 不适用

单位：元 币种：人民币

单位名称	期末余额	占其他应收款期末余额合计数的比例(%)	款项的性质	账龄	坏账准备期末余额
第一名	200,000.00	27.72	押金保证金	1 年以内	10,000.00
第二名	165,000.00	22.87	备用金及其他	1 年以内	8,250.00
第三名	90,000.00	12.48	备用金及其他	1 年以内	4,500.00
第四名	64,844.44	8.99	押金保证金	1-2 年	6,484.44
第五名	30,000.00	4.16	押金保证金	1-2 年	3,000.00
第五名	30,000.00	4.16	押金保证金	1 年以内	1,500.00
第五名	30,000.00	4.16	押金保证金	1 年以内	1,500.00
合计	609,844.44	84.54	/	/	35,234.44

(7). 因资金集中管理而列报于其他应收款

□适用 √不适用

其他说明：

□适用 √不适用

10. 存货

(1). 存货分类

√适用 □不适用

单位：元 币种：人民币

项目	期末余额			期初余额		
	账面余额	存货跌价准备/合同履约成本减值准备	账面价值	账面余额	存货跌价准备/合同履约成本减值准备	账面价值
原材料	46,576,151.04	328,195.22	46,247,955.82	50,539,623.97	198,680.52	50,340,943.45
在产品	59,100,331.36		59,100,331.36	39,993,936.82		39,993,936.82
产成品	22,735,638.45	416,587.00	22,319,051.45	17,823,615.06	501,141.35	17,322,473.71

周转材料	7,681,069.59	171,344.68	7,509,724.91	6,356,724.46		6,356,724.46
合同履约成本	4,486,876.89		4,486,876.89	1,063,624.14		1,063,624.14
自制半成品	19,728,924.54		19,728,924.54	23,047,161.87		23,047,161.87
委托加工物资	1,588,573.28		1,588,573.28	2,743,578.15		2,743,578.15
合计	161,897,565.15	916,126.90	160,981,438.25	141,568,264.47	699,821.87	140,868,442.60

(2). 存货跌价准备及合同履约成本减值准备

√适用 □不适用

单位：元 币种：人民币

项目	期初余额	本期增加金额		本期减少金额		期末余额
		计提	其他	转回或转销	其他	
原材料	198,680.52	1,523,965.42		1,394,450.72		328,195.22
产成品	501,141.35	907,516.22		992,070.57		416,587.00
周转材料		195,071.13		23,726.45		171,344.68
合计	699,821.87	2,626,552.77		2,410,247.74		916,126.90

本期转回或转销存货跌价准备的原因

□适用 √不适用

按组合计提存货跌价准备

□适用 √不适用

按组合计提存货跌价准备的计提标准

□适用 √不适用

(3). 存货期末余额含有的借款费用资本化金额及其计算标准和依据

□适用 √不适用

(4). 合同履约成本本期摊销金额的说明

□适用 √不适用

其他说明

□适用 √不适用

11. 持有待售资产

□适用 √不适用

12. 一年内到期的非流动资产

□适用 √不适用

一年内到期的债权投资

□适用 √不适用

一年内到期的其他债权投资

□适用 √不适用

一年内到期的非流动资产的其他说明

无

13. 其他流动资产

√适用 □不适用

单位：元 币种：人民币

项目	期末余额	期初余额
待认证/抵扣进项税	4,043,012.07	9,776,255.36
预缴税费	4,103,511.60	12,780,318.93
其他	3,584,076.29	285,146.65
合计	11,730,599.96	22,841,720.94

其他说明

无

14. 债权投资**(1). 债权投资情况**

□适用 √不适用

债权投资减值准备本期变动情况

□适用 √不适用

(2). 期末重要的债权投资

□适用 √不适用

(3). 减值准备计提情况

□适用 √不适用

各阶段划分依据和减值准备计提比例：

不适用

对本期发生损失准备变动的债权投资账面余额显著变动的情况说明：

适用 不适用

本期减值准备计提金额以及评估金融工具的信用风险是否显著增加的采用依据

适用 不适用

(4). 本期实际的核销债权投资情况

适用 不适用

其中重要的债权投资情况核销情况

适用 不适用

债权投资的核销说明：

适用 不适用

其他说明

适用 不适用

15. 其他债权投资

(1). 其他债权投资情况

适用 不适用

其他债权投资减值准备本期变动情况

适用 不适用

(2). 期末重要的其他债权投资

适用 不适用

(3). 减值准备计提情况

适用 不适用

各阶段划分依据和减值准备计提比例：

不适用

对本期发生损失准备变动的其他债权投资账面余额显著变动的情况说明：

适用 不适用

本期减值准备计提金额以及评估金融工具的信用风险是否显著增加的采用依据
适用 不适用

(4). 本期实际核销的其他债权投资情况

适用 不适用

其中重要的其他债权投资情况核销情况

适用 不适用

其他债权投资的核销说明:

适用 不适用

其他说明:

适用 不适用

16. 长期应收款

(1). 长期应收款情况

适用 不适用

(2). 按坏账计提方法分类披露

适用 不适用

按单项计提坏账准备:

适用 不适用

按单项计提坏账准备的说明:

适用 不适用

按组合计提坏账准备:

适用 不适用

(3). 按预期信用损失一般模型计提坏账准备

适用 不适用

各阶段划分依据和坏账准备计提比例

不适用

对本期发生损失准备变动的长期应收款账面余额显著变动的情况说明:

适用 不适用

本期坏账准备计提金额以及评估金融工具的信用风险是否显著增加的采用依据

适用 不适用

(4). 坏账准备的情况

适用 不适用

其中本期坏账准备收回或转回金额重要的:

适用 不适用

其他说明:

无

(5). 本期实际核销的长期应收款情况

适用 不适用

其中重要的长期应收款核销情况

适用 不适用

长期应收款核销说明:

适用 不适用

其他说明

适用 不适用

17. 长期股权投资

(1). 长期股权投资情况

√适用 □不适用

单位：元 币种：人民币

被投资单位	期初余额	本期增减变动								期末余额	减值准备期末余额
		追加投资	减少投资	权益法下确认的投资损益	其他综合收益调整	其他权益变动	宣告发放现金股利或利润	计提减值准备	其他		
一、合营企业											
小计											
二、联营企业											
四川先东制药有限公司	24,657,083.10			-75,870.08						24,581,213.02	
小计	24,657,083.10			-75,870.08						24,581,213.02	
合计	24,657,083.10			-75,870.08						24,581,213.02	

(2). 长期股权投资的减值测试情况

□适用 √不适用

其他说明
无

可收回金额按公允价值减去处置费用后的净额确定

适用 不适用

可收回金额按预计未来现金流量的现值确定

适用 不适用

前述信息与以前年度减值测试采用的信息或外部信息明显不一致的差异原因

适用 不适用

公司以前年度减值测试采用信息与当年实际情况明显不一致的差异原因

适用 不适用

其他说明

无

18. 其他权益工具投资

(1). 其他权益工具投资情况

√适用 □不适用

单位：元 币种：人民币

项目	期初余额	本期增减变动					期末余额	本期确认的股利收入	累计计入其他综合收益的利得	累计计入其他综合收益的损失	指定为以公允价值计量且其变动计入其他综合收益的原因
		追加投资	减少投资	本期计入其他综合收益的利得	本期计入其他综合收益的损失	其他					
以公允价值计量且其变动计入其他综合收益的金融资产		10,000,000.00					10,000,000.00				根据管理层持有目的，指定为以公允价值计量且其变动计入其他综合收益。
合计		10,000,000.00					10,000,000.00				/

(2). 本期存在终止确认的情况说明

□适用 √不适用

其他说明：

□适用 √不适用

19. 其他非流动金融资产

√适用 □不适用

单位：元 币种：人民币

项目	期末余额	期初余额
以公允价值计量且其变动计入当期损益的金融资产	46,500,000.00	22,000,000.00
合计	46,500,000.00	22,000,000.00

其他说明：

□适用 √不适用

20. 投资性房地产

投资性房地产计量模式

不适用

(1). 采用成本计量模式的投资性房地产的减值测试情况

□适用 √不适用

可收回金额按公允价值减去处置费用后的净额确定

□适用 √不适用

可收回金额按预计未来现金流量的现值确定

□适用 √不适用

前述信息与以前年度减值测试采用的信息或外部信息明显不一致的差异原因

□适用 √不适用

公司以前年度减值测试采用信息与当年实际情况明显不一致的差异原因

□适用 √不适用

21. 固定资产

项目列示

√适用 □不适用

单位：元 币种：人民币

项目	期末余额	期初余额
固定资产	1,068,712,955.08	909,853,567.53
固定资产清理		
合计	1,068,712,955.08	909,853,567.53

其他说明：

□适用 √不适用

固定资产**(1). 固定资产情况**

√适用 □不适用

单位：元 币种：人民币

项目	房屋及建筑物	构筑物	机器设备	运输工具	电子及其他设备	合计
一、账面原值：						
1.期初余额	487,543,706.06	105,987,697.82	507,585,836.50	11,817,480.51	47,960,833.73	1,160,895,554.62
2.本期增加金额	129,231,937.14	1,508,088.74	93,631,739.58	11,029.71	6,463,397.93	230,846,193.10
（1）购置			34,833,823.82	11,029.71	4,397,145.91	39,241,999.44
（2）在建工程转入	129,231,937.14	1,508,088.74	58,797,915.76		2,066,252.02	191,604,193.66
（3）企业合并增加						
3.本期减少金额			4,812,862.32	841,509.29	15,012.72	5,669,384.33
（1）处置或报废			4,812,862.32	841,509.29	15,012.72	5,669,384.33
4.期末余额	616,775,643.20	107,495,786.56	596,404,713.76	10,987,000.93	54,409,218.94	1,386,072,363.39
二、累计折旧						
1.期初余额	59,483,846.26	10,876,919.47	155,376,779.11	8,278,525.38	17,025,916.87	251,041,987.09
2.本期增加金额	15,596,518.25	7,477,819.46	40,263,573.32	1,085,867.14	7,162,599.65	71,586,377.82
（1）计提	15,596,518.25	7,477,819.46	40,263,573.32	1,085,867.14	7,162,599.65	71,586,377.82
3.本期减少金额			4,489,346.65	773,458.16	6,151.79	5,268,956.60

(1) 处置 或报废			4,489,346.6 5	773,458.16	6,151.79	5,268,956.60
4.期 末余额	75,080,364. 51	18,354,738. 93	191,151,005 .78	8,590,934. 36	24,182,364 .73	317,359,408. 31
三、减值准备						
1.期 初余额						
2.本 期增加金 额						
(1) 计提						
3.本 期减少金 额						
(1) 处置 或报废						
4.期 末余额						
四、账面价值						
1.期 末账面价 值	541,695,278 .69	89,141,047. 63	405,253,707 .98	2,396,066. 57	30,226,854 .21	1,068,712,95 5.08
2.期 初账面价 值	428,059,859 .80	95,110,778. 35	352,209,057 .39	3,538,955. 13	30,934,916 .86	909,853,567. 53

(2). 暂时闲置的固定资产情况

□适用 √不适用

(3). 通过经营租赁租出的固定资产

√适用 □不适用

单位：元 币种：人民币

项目	期末账面价值
房屋建筑物	13,964,226.90
机器设备	986,551.46

(4). 未办妥产权证书的固定资产情况

√适用 □不适用

单位：元 币种：人民币

项目	账面价值	未办妥产权证书的原因
房产	388,561,822.57	办理过程中

(5). 固定资产的减值测试情况

□适用 √不适用

其他说明：

□适用 √不适用

固定资产清理

□适用 √不适用

22. 在建工程

项目列示

√适用 □不适用

单位：元 币种：人民币

项目	期末余额	期初余额
在建工程	186,191,020.66	231,064,138.12
工程物资	64,252.38	52,241.35
合计	186,255,273.04	231,116,379.47

其他说明：

□适用 √不适用

在建工程

(1). 在建工程情况

√适用 □不适用

单位：元 币种：人民币

项目	期末余额			期初余额		
	账面余额	减值准备	账面价值	账面余额	减值准备	账面价值
在建工程	186,191,020.66		186,191,020.66	231,064,138.12		231,064,138.12
小计	186,191,020.66		186,191,020.66	231,064,138.12		231,064,138.12

(2). 重要在建工程项目本期变动情况

√适用 □不适用

单位：万元 币种：人民币

项目名称	预算数	期初余额	本期增加金额	本期转入固定资产金额	本期其他减少金额	期末余额	工程累计投入占预算比例(%)	工程进度	利息资本化累计金额	其中：本期利息资本化金额	本期利息资本化率(%)	资金来源
重大疾病领域创新药物系列产品产业化基地建设	74,100.00	9,811.95	2,337.69	8,564.86	8.85	3,575.94	96.51	96.51%				募集资金、自筹
国际化标准的医药研发技术平台	10,100.00	177.70	1,125.75	1,254.12		49.32	100.00	100.00%				募集资金、自筹
高端化学药制剂产业化建设	13,700.00	4,705.62	7,312.23	25.99		11,991.85	95.00	95.00%	49.97	49.97	2.70	自筹
生物药研发中试平台建设项目	1,600.00		55.81	55.81			100.00	100.00%				自筹
预充针鼻喷剂车间建设项目	5,600.00	67.31	1,959.27			2,026.59	36.00	36.00%				自筹

2023 年年度报告

特殊药品产业化 生产线技改项目 -高活性车间	14,600.00	8.89	105.32	16.81		97.40	2.00	2.00%				自筹
苑东高活性口服 液车间	2,348.00		569.30	0.70		568.60	25.25	25.25%				自筹
研发试验楼工程	8,600.00	7,529.26	457.35	7,876.53	110.08		100.00	100.00%				自筹
零星项目安装工 程		805.69	1,220.23	1,365.59	350.92	309.41						自筹
合计		23,106.41	15,142.96	19,160.42	469.85	18,619.10	/	/	49.97	49.97	/	/

(3). 本期计提在建工程减值准备情况

适用 不适用

(4). 在建工程的减值测试情况

适用 不适用

其他说明

适用 不适用

工程物资

(1). 工程物资情况

适用 不适用

单位：元 币种：人民币

项目	期末余额			期初余额		
	账面余额	减值准备	账面价值	账面余额	减值准备	账面价值
专用设备	64,252.38		64,252.38	52,241.35		52,241.35

其他说明：

无

23. 生产性生物资产

(1). 采用成本计量模式的生产性生物资产

适用 不适用

(2). 采用成本计量模式的生产性生物资产的减值测试情况

适用 不适用

可收回金额按公允价值减去处置费用后的净额确定

适用 不适用

可收回金额按预计未来现金流量的现值确定

适用 不适用

前述信息与以前年度减值测试采用的信息或外部信息明显不一致的差异原因

适用 不适用

公司以前年度减值测试采用信息与当年实际情况明显不一致的差异原因

适用 不适用

(3). 采用公允价值计量模式的生产性生物资产

适用 不适用

其他说明

适用 不适用

24. 油气资产

(1) 油气资产情况

适用 不适用

(2) 油气资产的减值测试情况

适用 不适用

其他说明：

无

可收回金额按公允价值减去处置费用后的净额确定

适用 不适用

可收回金额按预计未来现金流量的现值确定

适用 不适用

前述信息与以前年度减值测试采用的信息或外部信息明显不一致的差异原因

适用 不适用

公司以前年度减值测试采用信息与当年实际情况明显不一致的差异原因

适用 不适用

其他说明：

无

25. 使用权资产

(1) 使用权资产情况

适用 不适用

(2) 使用权资产的减值测试情况

适用 不适用

其他说明：

无

可收回金额按公允价值减去处置费用后的净额确定

适用 不适用

可收回金额按预计未来现金流量的现值确定

适用 不适用

前述信息与以前年度减值测试采用的信息或外部信息明显不一致的差异原因

适用 不适用

公司以前年度减值测试采用信息与当年实际情况明显不一致的差异原因

适用 不适用

其他说明：

无

26. 无形资产

(1). 无形资产情况

适用 不适用

单位：元 币种：人民币

项目	土地使用权	软件	合计
一、账面原值			
1.期初余额	37,424,077.55	6,732,418.86	44,156,496.41
2.本期增加金额		1,496,061.97	1,496,061.97
(1)购置		1,496,061.97	1,496,061.97
(2)内部研发			
(3)企业合并增加			
3.本期减少金额			
(1)处置			
4.期末余额	37,424,077.55	8,228,480.83	45,652,558.38
二、累计摊销			
1.期初余额	5,557,051.11	3,991,162.00	9,548,213.11
2.本期增加金额	769,984.09	875,452.20	1,645,436.29
(1)计提	769,984.09	875,452.20	1,645,436.29
3.本期减少金额			
(1)处置			
4.期末余额	6,327,035.20	4,866,614.20	11,193,649.40
三、减值准备			
1.期初余额			
2.本期增加金额			
(1)计提			
3.本期减少金额			
(1)处置			
4.期末余额			
四、账面价值			
1.期末账面价值	31,097,042.35	3,361,866.63	34,458,908.98
2.期初账面价值	31,867,026.44	2,741,256.86	34,608,283.30

本期末通过公司内部研发形成的无形资产占无形资产余额的比例是 0

(2). 未办妥产权证书的土地使用权情况

适用 不适用

(3) 无形资产的减值测试情况

适用 不适用

其他说明：

适用 不适用

27. 商誉

(1). 商誉账面原值

适用 不适用

(2). 商誉减值准备

适用 不适用

(3). 商誉所在资产组或资产组组合的相关信息

适用 不适用

资产组或资产组组合发生变化

适用 不适用

其他说明

适用 不适用

(4). 可收回金额的具体确定方法

可收回金额按公允价值减去处置费用后的净额确定

适用 不适用

可收回金额按预计未来现金流量的现值确定

适用 不适用

前述信息与以前年度减值测试采用的信息或外部信息明显不一致的差异原因

适用 不适用

公司以前年度减值测试采用信息与当年实际情况明显不一致的差异原因

适用 不适用

(5). 业绩承诺及对应商誉减值情况

形成商誉时存在业绩承诺且报告期或报告期上一期间处于业绩承诺期内

适用 不适用

其他说明

适用 不适用

28. 长期待摊费用

√适用 □不适用

单位：元 币种：人民币

项目	期初余额	本期增加金额	本期摊销金额	其他减少金额	期末余额
装修费	2,130,375.61	3,450,485.58	1,130,213.47		4,450,647.72
层析介质	523,945.28		273,362.88		250,582.40
其他	304,918.08		86,471.76		218,446.32
合计	2,959,238.97	3,450,485.58	1,490,048.11		4,919,676.44

其他说明：
无

29. 递延所得税资产/ 递延所得税负债

(1). 未经抵销的递延所得税资产

√适用 □不适用

单位：元 币种：人民币

项目	期末余额		期初余额	
	可抵扣暂时性差异	递延所得税资产	可抵扣暂时性差异	递延所得税资产
资产减值准备	7,694,681.07	1,180,255.92	7,969,560.59	1,233,486.41
内部交易未实现利润	50,188,123.93	6,991,640.76	48,216,398.87	7,072,738.41
可抵扣亏损				
计入当期损益的公允价值变动(减少)	209,895.08	31,484.26	161,675.94	24,251.39
政府补助	2,388,087.88	358,213.19	2,670,041.48	400,506.22
尚未解锁股权激励摊销	56,020.84	8,403.13		
合计	60,536,808.80	8,569,997.26	59,017,676.88	8,730,982.43

(2). 未经抵销的递延所得税负债

√适用 □不适用

单位：元 币种：人民币

项目	期末余额		期初余额	
	应纳税暂时性差异	递延所得税负债	应纳税暂时性差异	递延所得税负债
固定资产一次企业所得税前扣除	8,318,123.33	1,247,718.50	4,920,249.39	738,037.40
计入当期损益的公允价值变动(增加)	1,394,492.27	209,173.84	964,015.55	144,602.34
合计	9,712,615.60	1,456,892.34	5,884,264.94	882,639.74

(3). 以抵销后净额列示的递延所得税资产或负债

□适用 √不适用

(4). 未确认递延所得税资产明细

√适用 □不适用

单位：元 币种：人民币

项目	期末余额	期初余额
可抵扣暂时性差异	2,075,657.86	150,694.96
可抵扣亏损	234,737,890.13	144,872,243.35
合计	236,813,547.99	145,022,938.31

(5). 未确认递延所得税资产的可抵扣亏损将于以下年度到期

√适用 □不适用

单位：元 币种：人民币

年份	期末金额	期初金额	备注
2023		313,166.32	
2024	3,906,846.43	3,906,846.43	
2025	38,443,381.39	38,443,381.39	
2026	18,370,503.09	18,370,503.09	
2027	83,838,346.12	83,838,346.12	
2028	90,178,813.10		
合计	234,737,890.13	144,872,243.35	/

其他说明：

□适用 √不适用

30. 其他非流动资产

√适用 □不适用

单位：元 币种：人民币

项目	期末余额			期初余额		
	账面余额	减值准备	账面价值	账面余额	减值准备	账面价值
预付设备工程款	27,357,275.23		27,357,275.23	29,336,579.57		29,336,579.57
投资保证金	2,530,720.15		2,530,720.15	2,530,720.15		2,530,720.15
预付商业保险				225,001.10		225,001.10
合计	29,887,995.38		29,887,995.38	32,092,300.82		32,092,300.82

其他说明：

无

31. 所有权或使用权受限资产

√适用 □不适用

单位：元 币种：人民币

项目	期末				期初			
	账面余额	账面价值	受限类型	受限情况	账面余额	账面价值	受限类型	受限情况

货币资金	13,690,373.44	13,690,373.44	质押	票据保证金	8,117,898.25	8,117,898.25	质押	票据保证金
应收票据	9,276,405.14	9,276,405.14	质押	票据池业务质押	2,457,444.20	2,457,444.20	质押	票据池业务质押
					1,935,888.04	1,935,888.04	其他	贴现
应收款项融资	9,846,924.55	9,846,924.55	其他	贴现	33,302,009.43	33,302,009.43	其他	贴现
					1,062,945.60	1,062,945.60	质押	票据池业务质押
合计	32,813,703.13	32,813,703.13	/	/	46,876,185.52	46,876,185.52	/	/

其他说明：

无

32. 短期借款

(1). 短期借款分类

适用 不适用

单位：元 币种：人民币

项目	期末余额	期初余额
质押借款	30,000,000.00	20,000,000.00
信用借款	130,990,000.00	50,000,000.00
担保借款	10,000,000.00	
银行承兑汇票贴现	9,846,924.55	35,237,897.47
未到期应付利息	111,096.95	54,930.57
合计	180,948,021.50	105,292,828.04

短期借款分类的说明：

无

(2). 已逾期未偿还的短期借款情况

适用 不适用

其中重要的已逾期未偿还的短期借款情况如下：

适用 不适用

其他说明

适用 不适用

33. 交易性金融负债

适用 不适用

其他说明：

适用 不适用

34. 衍生金融负债

适用 不适用

35. 应付票据

(1). 应付票据列示

适用 不适用

单位：元 币种：人民币

种类	期末余额	期初余额
银行承兑汇票	45,800,823.69	9,193,047.30
合计	45,800,823.69	9,193,047.30

本期末已到期未支付的应付票据总额为 219,000.00 元。到期未付的原因是元旦假期导致银行延期兑付。

36. 应付账款

(1). 应付账款列示

适用 不适用

单位：元 币种：人民币

项目	期末余额	期初余额
1 年以内	124,769,708.68	139,965,639.30
1-2 年	7,633,688.40	5,963,345.70
2-3 年	1,708,661.33	914,224.91
3 年以上	1,024,778.76	822,667.01
合计	135,136,837.17	147,665,876.92

(2). 账龄超过 1 年或逾期的重要应付账款

适用 不适用

单位：元 币种：人民币

项目	期末余额	未偿还或结转的原因
第十二名	2,037,520.29	未竣工结算
合计	2,037,520.29	/

其他说明

适用 不适用

37. 预收款项

(1). 预收账款项列示

适用 不适用

(2). 账龄超过 1 年的重要预收款项

适用 不适用

(3). 报告期内账面价值发生重大变动的金额和原因

□适用 √不适用

其他说明

□适用 √不适用

38. 合同负债**(1). 合同负债情况**

√适用 □不适用

单位：元 币种：人民币

项目	期末余额	期初余额
1 年以内	31,315,840.42	28,080,934.88
1-2 年	467,017.74	428,529.05
2-3 年	24,801.91	91,341.56
3 年以上	174,650.76	108,779.42
合计	31,982,310.83	28,709,584.91

(2). 账龄超过 1 年的重要合同负债

□适用 √不适用

(3). 报告期内账面价值发生重大变动的金额和原因

□适用 √不适用

其他说明：

□适用 √不适用

39. 应付职工薪酬**(1). 应付职工薪酬列示**

√适用 □不适用

单位：元 币种：人民币

项目	期初余额	本期增加	本期减少	期末余额
一、短期薪酬	55,437,806.19	264,348,011.93	269,960,177.80	49,825,640.32
二、离职后福利-设定提存计划	33,392.20	24,442,957.58	24,333,665.60	142,684.18
三、辞退福利		1,357,009.00	1,357,009.00	
四、一年内到期的其他福利				
合计	55,471,198.39	290,147,978.51	295,650,852.40	49,968,324.50

(2). 短期薪酬列示

√适用 □不适用

单位：元 币种：人民币

项目	期初余额	本期增加	本期减少	期末余额
一、工资、奖金、津贴和补贴	54,588,870.85	229,031,875.58	234,782,043.46	48,838,702.97
二、职工福利费	688,000.00	14,159,648.17	14,140,648.17	707,000.00
三、社会保险费	41,204.74	12,673,130.63	12,615,994.82	98,340.55
其中：医疗保险费	29,387.80	12,108,087.89	12,051,849.96	85,625.73
工伤保险费	323.80	541,370.33	539,501.45	2,192.68
生育保险费	11,493.14	23,672.41	24,643.41	10,522.14
四、住房公积金	42,940.00	7,803,879.97	7,790,099.97	56,720.00
五、工会经费和职工教育经费	76,790.60	679,477.58	631,391.38	124,876.80
合计	55,437,806.19	264,348,011.93	269,960,177.80	49,825,640.32

(3). 设定提存计划列示

√适用 □不适用

单位：元 币种：人民币

项目	期初余额	本期增加	本期减少	期末余额
1、基本养老保险	30,355.97	23,569,793.33	23,463,148.18	137,001.12
2、失业保险费	3,036.23	873,164.25	870,517.42	5,683.06
3、企业年金缴费				
合计	33,392.20	24,442,957.58	24,333,665.60	142,684.18

其他说明：

□适用 √不适用

40. 应交税费

√适用 □不适用

单位：元 币种：人民币

项目	期末余额	期初余额
增值税	9,916,650.07	11,039,231.49
企业所得税	3,342,614.32	1,455,995.47
个人所得税	1,095,315.41	1,091,890.38
城市维护建设税	689,896.79	566,346.31
教育费附加	295,670.06	249,872.37
地方教育附加	197,113.36	154,660.71
印花税	171,046.34	97,099.20
其他	158,866.11	55,681.90
合计	15,867,172.46	14,710,777.83

其他说明：

无

41. 其他应付款**(1). 项目列示**

√适用 □不适用

单位：元 币种：人民币

项目	期末余额	期初余额
应付利息		
应付股利		
其他应付款	195,942,610.22	161,673,103.02
合计	195,942,610.22	161,673,103.02

其他说明：

适用 不适用

(2). 应付利息

分类列示

适用 不适用

逾期的重要应付利息：

适用 不适用

其他说明：

适用 不适用

(3). 应付股利

分类列示

适用 不适用

(4). 其他应付款

按款项性质列示其他应付款

适用 不适用

单位：元 币种：人民币

项目	期末余额	期初余额
押金保证金	29,110,934.77	30,520,829.44
推广服务费	157,537,239.03	123,088,923.60
其他	9,294,436.42	8,063,349.98
合计	195,942,610.22	161,673,103.02

账龄超过 1 年或逾期的重要其他应付款

适用 不适用

单位：元 币种：人民币

项目	期末余额	未偿还或结转的原因
第二十一名	1,000,000.00	押金保证金
合计	1,000,000.00	/

其他说明：

适用 不适用

42. 持有待售负债

适用 不适用

43. 1 年内到期的非流动负债

√适用 □不适用

单位：元 币种：人民币

项目	期末余额	期初余额
1 年内到期的长期借款	2,933,333.33	
合计	2,933,333.33	

其他说明：

无

44. 其他流动负债

其他流动负债情况

√适用 □不适用

单位：元 币种：人民币

项目	期末余额	期初余额
长期借款利息	35,090.00	-
期末已背书支付未终止确认应收票据	567,993.26	2,657,443.68
待转销项税	1,911,498.51	4,013,463.13
合计	2,514,581.77	6,670,906.81

短期应付债券的增减变动：

□适用 √不适用

其他说明：

□适用 √不适用

45. 长期借款**(1). 长期借款分类**

√适用 □不适用

单位：元 币种：人民币

项目	期末余额	期初余额
抵押借款	39,600,000.00	
合计	39,600,000.00	

长期借款分类的说明：

无

其他说明

□适用 √不适用

46. 应付债券

(1). 应付债券

适用 不适用

(2). 应付债券的具体情况：（不包括划分为金融负债的优先股、永续债等其他金融工具）

适用 不适用

(3). 可转换公司债券的说明

适用 不适用

转股权会计处理及判断依据

适用 不适用

(4). 划分为金融负债的其他金融工具说明

期末发行在外的优先股、永续债等其他金融工具基本情况

适用 不适用

期末发行在外的优先股、永续债等金融工具变动情况表

适用 不适用

其他金融工具划分为金融负债的依据说明：

适用 不适用

其他说明：

适用 不适用

47. 租赁负债

适用 不适用

48. 长期应付款

项目列示

适用 不适用

其他说明：

适用 不适用

长期应付款

(1). 按款项性质列示长期应付款

适用 不适用

专项应付款

(1). 按款项性质列示专项应付款

适用 不适用

49. 长期应付职工薪酬

适用 不适用

(1). 长期应付职工薪酬表

适用 不适用

(2). 设定受益计划变动情况

设定受益计划义务现值：

适用 不适用

计划资产：

适用 不适用

设定受益计划净负债（净资产）

适用 不适用

设定受益计划的内容及与之相关风险、对公司未来现金流量、时间和不确定性的影响说明：

适用 不适用

设定受益计划重大精算假设及敏感性分析结果说明

适用 不适用

其他说明：

适用 不适用

50. 预计负债

□适用 √不适用

51. 递延收益

递延收益情况

√适用 □不适用

单位：元 币种：人民币

项目	期初余额	本期增加	本期减少	期末余额	形成原因
政府补助	42,810,554.00	2,778,042.00	4,405,373.66	41,183,222.34	收到财政补助
合计	42,810,554.00	2,778,042.00	4,405,373.66	41,183,222.34	/

其他说明：

□适用 √不适用

52. 其他非流动负债

□适用 √不适用

53. 股本

√适用 □不适用

单位：元 币种：人民币

	期初余额	本次变动增减（+、-）					期末余额
		发行新股	送股	公积金转股	其他	小计	
股份总数	120,090,000.00						120,090,000.00

其他说明：

无

54. 其他权益工具

(1). 期末发行在外的优先股、永续债等其他金融工具基本情况

□适用 √不适用

(2). 期末发行在外的优先股、永续债等金融工具变动情况表

□适用 √不适用

其他权益工具本期增减变动情况、变动原因说明，以及相关会计处理的依据：

□适用 √不适用

其他说明：

□适用 √不适用

55. 资本公积

√适用 □不适用

单位：元 币种：人民币

项目	期初余额	本期增加	本期减少	期末余额
资本溢价（股本溢价）	1,444,048,725.94			1,444,048,725.94
其他资本公积		255,980.83		255,980.83
合计	1,444,048,725.94	255,980.83		1,444,304,706.77

其他说明，包括本期增减变动情况、变动原因说明：

2023年11月，成都楠苑投资合伙企业(有限合伙)(以下简称“楠苑”)发生财产份额转让，公司实控人王颖将其在楠苑的28万合伙份额转让给公司员工。根据《企业会计准则——股份支付》相关规定，此次财产份额转让交易为按权益结算的股份支付，将本次员工财产转让份额支付价格与授予日公允价值的差额根据对可行权权益工具数量的最佳估计，将当期取得的服务计入当期损益和资本公积。公司依据持股平台的工商变更日的股票价格54.51元/股作为整体权益估值的标准，公司员工获取合伙企业财产份额成本共计900,000.00元，将本公司员工支付价格与授予日公允价值的差额根据对可行权权益工具数量的最佳估计，将当期取得的服务计入当期损益和资本公积140,237.50元。

2023年11月，成都竹苑投资合伙企业(有限合伙)(以下简称“竹苑”)发生财产份额转让，公司实控人王颖将其在楠苑的22万合伙份额转让给公司员工。根据《企业会计准则——股份支付》相关规定，此次财产份额转让交易为按权益结算的股份支付，将本次员工财产份额支付价格与授予日公允价值的差额根据对可行权权益工具数量的最佳估计，将当期取得的服务计入当期损益和资本公积。公司依据持股平台的工商变更日的股票价格55.34元/股作为整体权益估值的标准，公司员工获取合伙企业财产份额成本共计600,000.00元，将本公司员工支付价格与授予日公允价值的差额根据对可行权权益工具数量的最佳估计，将当期取得的服务计入当期损益和资本公积114,320.83元。

公司根据期末的股票价格估计未来可以税前抵扣的金额，以未来期间很可能取得的应纳税所得额为限确认递延所得税资产。公司预计未来期间可抵扣的金额超过等待期内确认的成本费用，超出部分形成的递延所得税资产计入资本公积1,422.50元。

56. 库存股

√适用 □不适用

单位：元 币种：人民币

项目	期初余额	本期增加	本期减少	期末余额
库存股		1,592,630.81		1,592,630.81
合计		1,592,630.81		1,592,630.81

其他说明，包括本期增减变动情况、变动原因说明：

2023年8月14日，公司召开第三届董事会第十一会议审议通过了《关于以集中竞价交易方式回购股份方案的议案》，公司拟使用人民币10,000万元(含)至20,000万元(含)自有资金回购公司股份，回购价格不超过人民币73元/股(含)，用于实施员工持股计划或股权激励，回购期限自董事会审议通过回购股份方案之日起12个月内(即2023年8月15日至2024年8月14日)。

截至2023年12月31日，公司通过集中竞价交易方式已累计回购公司股份29,829股，占公司总股本的比例为0.0248%，购买的最高价为54.11元/股、最低价为52.28元/股，成交总金额为人民币1,591,835.56元(不含印花税、交易佣金等交易费用)。

57. 其他综合收益

□适用 √不适用

58. 专项储备

√适用 □不适用

单位：元 币种：人民币

项目	期初余额	本期增加	本期减少	期末余额
安全生产费	16,778.02	2,877,744.48	1,904,667.49	989,855.01
合计	16,778.02	2,877,744.48	1,904,667.49	989,855.01

其他说明，包括本期增减变动情况、变动原因说明：

根据财政部、国家安全生产监督管理总局印发的关于《企业安全生产费用提取和使用管理办法》的通知，四川青木制药本期提取安全生产费 2,877,744.48 元，本期实际使用 1,904,667.49 元。

59. 盈余公积

√适用 □不适用

单位：元 币种：人民币

项目	期初余额	本期增加	本期减少	期末余额
法定盈余公积	60,045,000.00			60,045,000.00
合计	60,045,000.00			60,045,000.00

盈余公积说明，包括本期增减变动情况、变动原因说明：

无

60. 未分配利润

√适用 □不适用

单位：元 币种：人民币

项目	本期	上期
调整前上期末未分配利润	820,259,212.19	667,408,654.12
调整期初未分配利润合计数（调增+，调减-）		
调整后期初未分配利润	820,259,212.19	667,408,654.12
加：本期归属于母公司所有者的净利润	226,574,420.57	246,520,758.07
减：提取法定盈余公积		
提取任意盈余公积		
提取一般风险准备		
应付普通股股利	67,250,400.00	93,670,200.00
转作股本的普通股股利		
期末未分配利润	979,583,232.76	820,259,212.19

调整期初未分配利润明细：

- 1、由于《企业会计准则》及其相关新规定进行追溯调整，影响期初未分配利润 0 元。
- 2、由于会计政策变更，影响期初未分配利润 0 元。
- 3、由于重大会计差错更正，影响期初未分配利润 0 元。
- 4、由于同一控制导致的合并范围变更，影响期初未分配利润 0 元。
- 5、其他调整合计影响期初未分配利润 0 元。

61. 营业收入和营业成本

(1). 营业收入和营业成本情况

√适用 □不适用

单位：元 币种：人民币

项目	本期发生额		上期发生额	
	收入	成本	收入	成本
主营业务	1,115,696,941.77	222,124,066.81	1,169,879,784.81	195,914,438.48
其他业务	1,423,807.81	1,150,023.39	633,115.82	88,837.60
合计	1,117,120,749.58	223,274,090.20	1,170,512,900.63	196,003,276.08

(2). 营业收入、营业成本的分解信息

√适用 □不适用

单位：元 币种：人民币

合同分类	合计	
	营业收入	营业成本
商品类型		
制剂销售	880,727,048.62	171,944,126.70
原料药销售	94,165,085.00	25,166,521.57
CMO/CDMO	30,814,707.17	19,736,431.80
技术服务及转让	109,990,100.98	5,276,986.74
其他	1,423,807.81	1,150,023.39
按经营地区分类		
华东地区	395,416,362.94	87,457,432.30
华北地区	226,204,721.95	34,960,437.60
西南地区	203,249,022.73	39,649,182.63
华南地区	123,788,758.03	26,797,734.33
华中地区	75,141,924.38	12,775,622.32
东北地区	51,389,782.86	8,481,665.43
西北地区	28,234,653.64	5,889,289.46
海外地区	13,695,523.05	7,262,726.13
按商品转让的时间分类		
在某一时点确认	1,117,120,749.58	223,274,090.20
按销售渠道分类		
经销	900,012,756.30	181,648,095.64
直销	217,107,993.28	41,625,994.56
合计	1,117,120,749.58	223,274,090.20

其他说明

□适用 √不适用

(3). 履约义务的说明

□适用 √不适用

(4). 分摊至剩余履约义务的说明

适用 不适用

(5). 重大合同变更或重大交易价格调整

适用 不适用

其他说明：

无

62. 税金及附加

适用 不适用

单位：元 币种：人民币

项目	本期发生额	上期发生额
城市维护建设税	6,226,507.90	7,677,805.30
教育费附加	2,668,503.40	3,290,487.95
地方教育附加	1,779,002.21	2,193,658.64
房产税	5,085,552.48	2,977,832.16
土地使用税	1,212,107.41	1,210,627.19
印花税	820,523.23	770,686.52
其他	33,505.34	27,800.09
合计	17,825,701.97	18,148,897.85

其他说明：

无

63. 销售费用

适用 不适用

单位：元 币种：人民币

项目	本期发生额	上期发生额
推广服务费	313,925,814.78	402,998,449.46
职工薪酬	58,891,130.76	60,774,487.18
差旅费	6,217,315.30	3,850,558.57
业务招待费	2,069,980.92	2,630,631.24
办公费	2,029,006.47	2,324,219.41
折旧摊销费	258,228.03	443,265.74
其他费用	1,170,139.83	1,115,509.77
合计	384,561,616.09	474,137,121.37

其他说明：

无

64. 管理费用

适用 不适用

单位：元 币种：人民币

项目	本期发生额	上期发生额
----	-------	-------

职工薪酬	47,888,168.29	49,198,377.20
租赁及物管费	8,204,190.09	6,590,380.06
办公费	5,055,188.83	6,787,290.12
折旧摊销费	23,038,037.46	14,574,685.66
业务招待费	5,354,740.09	3,572,317.16
中介服务费	2,886,046.95	2,417,947.79
车辆使用费	2,025,375.57	3,000,257.34
差旅费	1,101,806.75	498,469.70
董事会费	962,069.00	961,839.00
会务费	499,191.71	423,854.89
股份支付	254,558.33	
其他费用	1,597,420.80	2,275,975.24
合计	98,866,793.87	90,301,394.16

其他说明：

无

65. 研发费用

√适用 □不适用

单位：元 币种：人民币

项目	本期发生额	上期发生额
职工薪酬	92,631,507.97	90,347,193.77
试验及临床研究费	85,736,420.94	91,400,509.46
研发物料费	28,851,332.19	26,185,175.96
折旧与摊销	19,647,285.69	13,606,642.45
差旅费	1,279,571.27	731,059.39
维修维护费	1,043,868.34	792,148.74
办公费	7,164,327.82	6,163,436.55
其他	2,136,204.33	1,559,859.77
合计	238,490,518.55	230,786,026.09

其他说明：

无

66. 财务费用

√适用 □不适用

单位：元 币种：人民币

项目	本期发生额	上期发生额
利息费用	3,417,921.96	2,606,037.69
利息收入	-14,696,057.77	-12,841,466.28
财政贴息	-131,800.00	-222,700.00
汇兑损益	-4,066.16	-33,083.83
手续费支出	257,680.13	250,583.37
合计	-11,156,321.84	-10,240,629.05

其他说明：

无

67. 其他收益

√适用 □不适用

单位：元 币种：人民币

按性质分类	本期发生额	上期发生额
政府补助	50,819,478.81	64,704,604.38
进项税加计扣除	1,929,274.23	
个税手续费返还	314,687.02	222,167.18
其他	47,250.00	44,250.00
合计	53,110,690.06	64,971,021.56

其他说明：

无

68. 投资收益

√适用 □不适用

单位：元 币种：人民币

项目	本期发生额	上期发生额
权益法核算的长期股权投资收益	144,329.63	524,976.49
理财收益	10,765,828.71	7,326,860.95
合计	10,910,158.34	7,851,837.44

其他说明：

无

69. 净敞口套期收益

□适用 √不适用

70. 公允价值变动收益

√适用 □不适用

单位：元 币种：人民币

产生公允价值变动收益的来源	本期发生额	上期发生额
交易性金融资产	14,566,568.73	19,990,860.92
其中：衍生金融工具产生的公允价值变动收益		
合计	14,566,568.73	19,990,860.92

其他说明：

无

71. 信用减值损失

√适用 □不适用

单位：元 币种：人民币

项目	本期发生额	上期发生额
应收账款坏账损失	361,350.30	-1,421,297.66
其他应收款坏账损失	23,130.29	-82,610.33

合计	384,480.59	-1,503,907.99
----	------------	---------------

其他说明：

72. 资产减值损失

√适用 □不适用

单位：元 币种：人民币

项目	本期发生额	上期发生额
一、合同资产减值损失		
二、存货跌价损失及合同履约成本减值损失	-2,626,552.77	-2,315,892.07
合计	-2,626,552.77	-2,315,892.07

其他说明：

73. 资产处置收益

√适用 □不适用

单位：元 币种：人民币

项目	本期发生额	上期发生额
固定资产处置收益	133,286.31	257,294.71
合计	133,286.31	257,294.71

其他说明：

无

74. 营业外收入

营业外收入情况

√适用 □不适用

单位：元 币种：人民币

项目	本期发生额	上期发生额	计入当期非经常性损益的金额
非流动资产处置利得合计		11,229.12	
其中：固定资产处置利得		11,229.12	
无形资产处置利得			
政府补助		1,000,000.00	
其他	104,220.00	515,893.65	104,220.00
合计	104,220.00	1,527,122.77	104,220.00

其他说明：

□适用 √不适用

75. 营业外支出

√适用 □不适用

单位：元 币种：人民币

项目	本期发生额	上期发生额	计入当期非经常性损益的金额
非流动资产处置损失合计	105,813.97	80,745.15	105,813.97
其中：固定资产处置损失	105,813.97	80,745.15	105,813.97
无形资产处置损失			
对外捐赠	44,743.79	41,113.20	44,743.79
其他	50,988.06	44,972.46	50,988.06
合计	201,545.82	166,830.81	201,545.82

其他说明：

无

76. 所得税费用

(1). 所得税费用表

√适用 □不适用

单位：元 币种：人民币

项目	本期发生额	上期发生额
当期所得税费用	14,328,575.35	11,273,970.89
递延所得税费用	736,660.26	4,193,591.70
合计	15,065,235.61	15,467,562.59

(2). 会计利润与所得税费用调整过程

√适用 □不适用

单位：元 币种：人民币

项目	本期发生额
利润总额	241,639,656.18
按法定/适用税率计算的所得税费用	36,245,948.42
子公司适用不同税率的影响	-4,350,751.39
调整以前期间所得税的影响	705,310.45
非应税收入的影响	-3,877,382.49
不可抵扣的成本、费用和损失的影响	1,127,021.71
使用前期未确认递延所得税资产的可抵扣亏损的影响	
本期未确认递延所得税资产的可抵扣暂时性差异或可抵扣亏损的影响	23,017,618.32
研发费加计扣除的影响	-37,802,529.41
所得税费用	15,065,235.61

其他说明：

□适用 √不适用

77. 其他综合收益

□适用 √不适用

78. 现金流量表项目**(1). 与经营活动有关的现金**

收到的其他与经营活动有关的现金

√适用 □不适用

单位：元 币种：人民币

项目	本期发生额	上期发生额
收到政府补助	49,323,947.15	57,710,351.29
收到押金保证金	16,316,022.80	19,066,334.37
收到银行利息收入	15,685,783.79	11,851,740.26
收到往来款及其他	1,691,245.37	1,334,426.97
合计	83,016,999.11	89,962,852.89

收到的其他与经营活动有关的现金说明：

无

支付的其他与经营活动有关的现金

√适用 □不适用

单位：元 币种：人民币

项目	本期发生额	上期发生额
付现的费用	387,058,098.83	484,270,893.93
归还押金保证金	17,511,536.81	13,097,779.37
付现的银行手续费	227,893.17	250,583.37
支付往来款及其他	274,626.20	1,451,855.13
合计	405,072,155.01	499,071,111.80

支付的其他与经营活动有关的现金说明：

无

(2). 与投资活动有关的现金

收到的重要的投资活动有关的现金

□适用 √不适用

支付的重要的投资活动有关的现金

□适用 √不适用

收到的其他与投资活动有关的现金

√适用 □不适用

单位：元 币种：人民币

项目	本期发生额	上期发生额
赎回理财产品及收益	3,015,443,450.19	2,451,586,869.76
收到投标保证金	1,844,200.00	4,565,000.00
收到退回房屋购买定金		13,895,238.00
合计	3,017,287,650.19	2,470,047,107.76

收到的其他与投资活动有关的现金说明：

无

支付的其他与投资活动有关的现金

适用 不适用

单位：元 币种：人民币

项目	本期发生额	上期发生额
购买理财产品	3,215,472,888.88	2,486,501,517.00
退回投标保证金	2,490,320.00	4,045,500.00
合计	3,217,963,208.88	2,490,547,017.00

支付的其他与投资活动有关的现金说明：

无

(3). 与筹资活动有关的现金

收到的其他与筹资活动有关的现金

适用 不适用

单位：元 币种：人民币

项目	本期发生额	上期发生额
收到票据贴现	9,817,137.59	85,742,525.24
合计	9,817,137.59	85,742,525.24

收到的其他与筹资活动有关的现金说明：

无

支付的其他与筹资活动有关的现金

适用 不适用

单位：元 币种：人民币

项目	本期发生额	上期发生额
收回库存股	1,592,630.81	
合计	1,592,630.81	

支付的其他与筹资活动有关的现金说明：

无

筹资活动产生的各项负债变动情况

适用 不适用

(4). 以净额列报现金流量的说明

适用 不适用

(5). 不涉及当期现金收支、但影响企业财务状况或在未来可能影响企业现金流量的重大活动及财务影响

适用 不适用

79. 现金流量表补充资料

(1). 现金流量表补充资料

√适用 □不适用

单位：元 币种：人民币

补充资料	本期金额	上期金额
1. 将净利润调节为经营活动现金流量：		
净利润	226,574,420.57	246,520,758.07
加：资产减值准备	2,626,552.77	2,315,892.07
信用减值损失	-384,480.59	1,503,907.99
固定资产折旧、油气资产折耗、生产性生物资产折旧	71,586,377.83	56,955,572.56
使用权资产摊销		
无形资产摊销	1,645,436.29	1,393,165.83
长期待摊费用摊销	1,490,048.11	1,338,321.37
处置固定资产、无形资产和其他长期资产的损失（收益以“-”号填列）	-133,286.31	-257,294.71
固定资产报废损失（收益以“-”号填列）	105,813.97	69,516.03
公允价值变动损失（收益以“-”号填列）	-14,566,568.73	-19,990,860.92
财务费用（收益以“-”号填列）	3,514,974.36	2,407,829.55
投资损失（收益以“-”号填列）	-10,910,158.34	-7,851,837.44
递延所得税资产减少（增加以“-”号填列）	160,985.17	3,426,236.72
递延所得税负债增加（减少以“-”号填列）	574,252.60	767,354.98
存货的减少（增加以“-”号填列）	-22,739,548.42	-39,501,543.91
经营性应收项目的减少（增加以“-”号填列）	-75,723,745.37	-51,531,167.26
经营性应付项目的增加（减少以“-”号填列）	90,202,107.50	-45,565,614.92
其他	1,229,057.82	-55,570.51
经营活动产生的现金流量净额	275,252,239.23	151,944,665.50
2. 不涉及现金收支的重大投资和筹资活动：		
债务转为资本		
一年内到期的可转换公司债券		
融资租入固定资产		
3. 现金及现金等价物净变动情况：		
现金的期末余额	767,540,657.11	821,859,191.60
减：现金的期初余额	821,859,191.60	1,035,897,451.04
加：现金等价物的期末余额		
减：现金等价物的期初余额		
现金及现金等价物净增加额	-54,318,534.49	-214,038,259.44

(2). 本期支付的取得子公司的现金净额

□适用 √不适用

(3). 本期收到的处置子公司的现金净额

□适用 √不适用

(4). 现金和现金等价物的构成

√适用 □不适用

单位：元 币种：人民币

项目	期末余额	期初余额
一、现金	767,540,657.11	821,859,191.60
其中：库存现金	96,775.75	56,735.09
可随时用于支付的银行存款	763,021,744.84	821,793,555.50
可随时用于支付的其他货币资金	4,422,136.52	8,901.01
二、现金等价物		
其中：三个月内到期的债券投资		
三、期末现金及现金等价物余额	767,540,657.11	821,859,191.60
其中：母公司或集团内子公司使用受限制的现金和现金等价物		

(5). 使用范围受限但仍作为现金和现金等价物列示的情况

□适用 √不适用

(6). 不属于现金及现金等价物的货币资金

√适用 □不适用

单位：元 币种：人民币

项目	本期金额	上期金额	理由
票据保证金	13,690,373.44	8,117,898.25	使用范围受限
合计	13,690,373.44	8,117,898.25	/

其他说明：

□适用 √不适用

80. 所有者权益变动表项目注释

说明对上年期末余额进行调整的“其他”项目名称及调整金额等事项：

□适用 √不适用

81. 外币货币性项目

(1). 外币货币性项目

√适用 □不适用

单位：元

项目	期末外币余额	折算汇率	期末折算人民币
----	--------	------	---------

			余额
货币资金			
其中：美元	1,387,287.44	7.0827	9,825,740.67
欧元	50,661.81	7.8592	398,161.30
港币			
应收账款			
其中：美元	10,080.00	7.0827	71,393.62
欧元			
港币			

其他说明：

无

(2). 境外经营实体说明，包括对于重要的境外经营实体，应披露其境外主要经营地、记账本位币及选择依据，记账本位币发生变化的还应披露原因

适用 不适用

82. 租赁

(1) 作为承租人

适用 不适用

(2) 作为出租人

作为出租人的经营租赁

适用 不适用

作为出租人的融资租赁

适用 不适用

未折现租赁收款额与租赁投资净额的调节表

适用 不适用

未来五年未折现租赁收款额

适用 不适用

(3) 作为生产商或经销商确认融资租赁销售损益

适用 不适用

其他说明

无

83. 其他

适用 不适用

八、研发支出

(1). 按费用性质列示

√适用 □不适用

单位：元 币种：人民币

项目	本期发生额	上期发生额
职工薪酬	94,984,608.22	94,070,650.26
研发物料费	30,313,943.52	26,799,579.27
办公费	7,768,923.95	6,921,268.48
差旅费	1,671,627.04	1,031,371.53
折旧与摊销	19,681,805.14	13,705,531.53
试验及临床研究费	88,477,322.16	120,208,985.10
维修维护费	1,047,207.38	827,730.49
其他	2,142,079.49	1,573,385.38
合计	246,087,516.90	265,138,502.04
其中：费用化研发支出	238,490,518.55	230,786,026.09
资本化研发支出	7,596,998.35	34,352,475.95

其他说明：

无

(2). 符合资本化条件的研发项目开发支出

√适用 □不适用

单位：元 币种：人民币

项目	期初余额	本期增加金额		本期减少金额		期末余额
		内部开发支出	其他	确认为无形资产	转入当期损益	
国家一类新药优格列汀原料及片剂的开发项目	42,400,046.69	7,596,998.35				49,997,045.04
合计	42,400,046.69	7,596,998.35				49,997,045.04

重要的资本化研发项目

√适用 □不适用

项目	研发进度	预计完成时间	预计经济利益产生方式	开始资本化的时点	具体依据
国家一类新药优格列汀原料及片剂的开发项目	82%	2026年6月-8月获批	产品获批上市	2021年11月	进入临床III期

开发支出减值准备

□适用 √不适用

其他说明

无

(3). 重要的外购在研项目

适用 不适用

九、合并范围的变更

1、非同一控制下企业合并

适用 不适用

(1). 本期发生的非同一控制下企业合并交易

适用 不适用

(2). 合并成本及商誉

适用 不适用

(3). 被购买方于购买日可辨认资产、负债

适用 不适用

(4). 购买日之前持有的股权按照公允价值重新计量产生的利得或损失

是否存在通过多次交易分步实现企业合并并且在报告期内取得控制权的交易
适用 不适用

(5). 购买日或合并当期期末无法合理确定合并对价或被购买方可辨认资产、负债公允价值的相关说明

适用 不适用

(6). 其他说明

适用 不适用

2、同一控制下企业合并

适用 不适用

3、反向购买

适用 不适用

4、处置子公司

本期是否存在丧失子公司控制权的交易或事项
适用 不适用

其他说明：

适用 不适用

是否存在通过多次交易分步处置对子公司投资且在本期丧失控制权的情形

适用 不适用

其他说明：

适用 不适用

5、其他原因的合并范围变动

说明其他原因导致的合并范围变动（如，新设子公司、清算子公司等）及其相关情况：

适用 不适用

以直接设立增加的子公司

2023年2月17日，子公司四川青木制药有限公司出资设立上海苑化医药科技有限公司。该公司于2023年2月17日完成工商设立登记，注册资本为人民币2,000万元，全部由子公司四川青木制药有限公司出资，占其注册资本的100%，拥有对其的实质控制权，故自该公司成立之日起，将其纳入合并财务报表范围。截止2023年12月31日，上海苑化医药科技有限公司的净资产为885.59万元，成立日至期末的净利润为-414.41万元。

2023年4月6日，本公司设立全资子公司成都苑东大药房有限公司。该公司于2023年4月6日完成工商设立登记，注册资本为人民币50万元，全部由本公司出资，占其注册资本的100%，拥有对其的实质控制权，故自该公司成立之日起，将其纳入合并财务报表范围。截止2023年12月31日，成都苑东大药房有限公司的净资产为15.39万元，成立日至期末的净利润为-8.61万元。

6、其他

适用 不适用

十、在其他主体中的权益

1、在子公司中的权益

(1). 企业集团的构成

适用 不适用

单位：万元 币种：人民币

子公司名称	主要经营地	注册资本	注册地	业务性质	持股比例(%)		取得方式
					直接	间接	
四川青木制药有限公司	眉山	9,000.00	眉山	药品生产	100.00		投资设立
西藏润禾药业有限公司	格尔木	1,200.00	格尔木	药品销售	100.00		投资设立
四川阳光润禾药业有限公司	成都	2,000.00	成都	药品销售	100.00		同一控制下合并
成都硕德药业有限公司(以下简称硕德药业)	成都	85,000.00	成都	药品生产	100.00		投资设立

成都优洛生物科技有限公司 (以下简称优洛生物)	成都	20,000.00	成都	生物技术开发	100.00		投资设立
优洛生物(上海)有限公司 (以下简称上海优洛)	上海	12,000.00	上海	生物技术开发	100.00		投资设立
苑东生物投资管理(上海)有限公司	上海	50,000.00	上海	投资管理	100.00		投资设立
上海苑化医药科技有限公司	上海	2,000.00	上海	技术服务	100.00		投资设立
成都苑东大药房有限公司	成都	50.00	成都	药品零售	100.00		投资设立

在子公司的持股比例不同于表决权比例的说明：

无

持有半数或以下表决权但仍控制被投资单位、以及持有半数以上表决权但不控制被投资单位的依据：

无

对于纳入合并范围的重要的结构化主体，控制的依据：

无

确定公司是代理人还是委托人的依据：

无

其他说明：

无

(2). 重要的非全资子公司

适用 不适用

(3). 重要非全资子公司的主要财务信息

适用 不适用

(4). 使用企业集团资产和清偿企业集团债务的重大限制

适用 不适用

(5). 向纳入合并财务报表范围的结构化主体提供的财务支持或其他支持

适用 不适用

其他说明：

适用 不适用

2、在子公司的所有者权益份额发生变化且仍控制子公司的交易

适用 不适用

(1). 在子公司所有者权益份额的变化情况的说明

适用 不适用

(2). 交易对于少数股东权益及归属于母公司所有者权益的影响

适用 不适用

3、在合营企业或联营企业中的权益

适用 不适用

(1). 重要的合营企业或联营企业

适用 不适用

(2). 重要合营企业的主要财务信息

适用 不适用

(3). 重要联营企业的主要财务信息

适用 不适用

(4). 不重要的合营企业和联营企业的汇总财务信息

适用 不适用

单位：元 币种：人民币

项目	期末余额/ 本期发生额	期初余额/ 上期发生额
合营企业：		
投资账面价值合计		
下列各项按持股比例计算的合计数		
--净利润		
--其他综合收益		
--综合收益总额		
联营企业：		
投资账面价值合计	24,581,213.02	24,657,083.10
下列各项按持股比例计算的合计数		
--净利润	144,329.63	524,976.49
--其他综合收益		
--综合收益总额	144,329.63	524,976.49

其他说明

无

(5). 合营企业或联营企业向本公司转移资金的能力存在重大限制的说明

适用 不适用

(6). 合营企业或联营企业发生的超额亏损

适用 不适用

(7). 与合营企业投资相关的未确认承诺

适用 不适用

(8). 与合营企业或联营企业投资相关的或有负债

适用 不适用

4、重要的共同经营

适用 不适用

5、在未纳入合并财务报表范围的结构化主体中的权益

未纳入合并财务报表范围的结构化主体的相关说明：

适用 不适用

6、其他

适用 不适用

十一、政府补助

1、报告期末按应收金额确认的政府补助

适用 不适用

未能在预计时点收到预计金额的政府补助的原因

适用 不适用

2、涉及政府补助的负债项目

适用 不适用

单位：元 币种：人民币

财务报表项目	期初余额	本期新增补助金额	本期计入营业外收入金额	本期转入其他收益	本期其他变动	期末余额	与资产/收益相关
递延收益	42,728,324.88	2,028,042.00		4,372,795.32		40,383,571.56	与资产相关

递延收益	82,229.12	750,000.00		32,578.34		799,650.78	与收益相关
合计	42,810,554.00	2,778,042.00		4,405,373.66		41,183,222.34	/

3、计入当期损益的政府补助

√适用 □不适用

单位：元 币种：人民币

类型	本期发生额	上期发生额
与资产相关	4,372,795.32	4,535,873.01
与收益相关	46,446,683.49	61,168,731.37
其他	131,800.00	222,700.00
合计	50,951,278.81	65,927,304.38

其他说明：

无

十二、与金融工具相关的风险

1、金融工具的风险

√适用 □不适用

本公司在日常活动中面临各种金融工具的风险，主要包括信用风险、市场风险和流动性风险。本公司的主要金融工具包括货币资金、股权投资、债权投资、借款、应收账款、应付账款等，各项金融工具的详细情况说明见本附注七相关项目。与这些金融工具有关的风险，以及本公司为降低这些风险所采取的风险管理政策如下所述：

董事会负责规划并建立本公司的风险管理架构，制定本公司的风险管理政策和相关指引并监督风险管理措施的执行情况。本公司已制定风险管理政策以识别和分析本公司所面临的风险，这些风险管理政策对特定风险进行了明确规定，涵盖了市场风险、信用风险和流动性风险管理等诸多方面。本公司定期评估市场环境及本公司经营活动的变化以决定是否对风险管理政策及系统进行更新。本公司的风险管理由风险管理委员会按照董事会批准的政策开展。风险管理委员会通过与本公司其他业务部门的紧密合作来识别、评价和规避相关风险。本公司内部审计部门就风险管理控制及程序进行定期的审核，并将审核结果上报本公司的审计委员会。

本公司通过适当的多样化投资及业务组合来分散金融工具风险，并通过制定相应的风险管理政策减少集中于单一行业、特定地区或特定交易对手的风险。

1. 市场风险

金融工具的市场风险，是指金融工具的公允价值或未来现金流量因市场价格变动而发生波动的风险，包括外汇风险、利率风险和其他价格风险。

(1) 汇率风险

汇率风险是指金融工具的公允价值或未来现金流量因外汇汇率变动而发生波动的风险。本公

公司的主要经营位于中国境内，主要业务以人民币结算。因此，本公司所承担的外汇变动市场风险不重大，但本公司已确认的外币资产和负债及未来的外币交易(外币资产和负债及外币交易的计价货币主要为美元、港币)依然存在外汇风险。相关外币资产及外币负债包括：以外币计价的货币资金、应收账款、其他应收款、长期应收款、应付账款、其他应付款、短期借款、一年内到期的非流动负债。外币金融资产和外币金融负债折算成人民币的金额见本“附注七（81）外币货币性项目”。

本公司密切关注汇率变动对本公司汇率风险的影响。本公司目前并未采取任何措施规避汇率风险，但管理层负责监控汇率风险，并将于需要时考虑对冲重大汇率风险。

(2)利率风险

利率风险，是指金融工具的公允价值或未来现金流量因市场利率变动而发生波动的风险。截至 2023 年 12 月 31 日，本公司向银行借款均系固定利率借款。因此，本公司不会受到利率变动所导致的现金流量变动风险的影响。

(3) 其他价格风险

本公司管理层认为与金融资产、金融负债相关的价格风险对本公司无重大影响。/本公司未持有其他上市公司的权益投资，不存在其他价格风险。

2. 信用风险

信用风险，是指交易对手方未能履行合同义务而导致本公司产生财务损失的风险。本公司信用风险主要产生于银行存款和应收款项等。

本公司银行存款主要存放于国有银行和其它大中型上市银行，本公司预期银行存款不存在重大的信用风险。

对于应收款项，本公司按照客户管理信用风险集中度，设定相关政策以控制信用风险敞口。本公司基于对债务人的财务状况、外部评级、从第三方获取担保的可能性、信用记录及其它因素诸如目前市场状况等评估债务人的信用资质并设置相应欠款额度与信用期限。本公司会定期对债务人信用记录进行监控，对于信用记录不良的债务人，本公司会采用书面催款、缩短信用期或取消信用期等方式，以确保本公司的整体信用风险在可控的范围内。由于本公司的应收款项客户广泛分散于不同的地区和行业中，因此在本公司不存在重大信用风险集中。

本公司没有提供任何其他可能令本公司承受信用风险的担保。本公司所承担的最大信用风险敞口为资产负债表中各项金融资产的账面价值。

(1)信用风险显著增加的判断依据

本公司在每个资产负债表日评估相关金融工具的信用风险自初始确认后是否已显著增加。在确定信用风险自初始确认后是否显著增加时，本公司考虑在无须付出不必要的额外成本或努力即可获得合理且有依据的信息，包括基于本公司历史数据的定性和定量分析、外部信用风险评级以及前瞻性信息。当满足以下一个或多个定量、定性标准时，本公司认为信用风险已显著增加：

1)合同付款已逾期超过 30 天。

- 2)根据外部公开信用评级结果，债务人信用评级等级大幅下降。
- 3)债务人生产或经营环节出现严重问题，经营成果实际或预期发生显著下降。
- 4)债务人所处的监管、经济或技术环境发生显著不利变化。
- 5)预期将导致债务人履行其偿债义务能力的业务、财务或经济状况发生显著不利变化。
- 6)其他表明金融资产发生信用风险显著增加的客观证据。

(2)已发生信用减值的依据

本公司评估债务人是否发生信用减值时，主要考虑以下因素：

- 1)发行方或债务人发生重大财务困难。
- 2)债务人违反合同，如偿付利息或本金违约或逾期等。
- 3)债权人出于与债务人财务困难有关的经济或合同考虑，给予债务人在任何其他情况下都不会做出的让步。
- 4)债务人很可能破产或进行其他财务重组。
- 5)发行方或债务人财务困难导致该金融资产的活跃市场消失。
- 6)以大幅折扣购买或源生一项金融资产，该折扣反映了发生信用损失的事实。

(3)预期信用损失计量的参数

根据信用风险是否发生显著增加以及是否已发生信用减值，本公司对不同的资产分别以 12 个月或整个存续期的预期信用损失计量损失准备。预期信用损失计量的关键参数包括违约概率、违约损失率和违约风险敞口。本公司考虑历史统计数据的定量分析及前瞻性信息，建立违约概率、违约损失率及违约风险敞口模型。相关定义如下：

- 1)违约概率是指债务人在未来 12 个月或在整个剩余存续期，无法履行其偿付义务的可能性。
- 2)违约风险敞口是指，在未来 12 个月或在整个剩余存续期中，在违约发生时，本公司应被偿付的金额。
- 3)违约损失率是指本公司对违约敞口发生损失程度作出的预期。根据交易对手的类型、追索的方式和优先级，以及担保物或其他信用支持的可获得性不同，违约损失率也有所不同。

本公司通过预计未来各月份中单个敞口或资产组合的违约概率、违约损失率和违约风险敞口，来确定预期信用损失。本报告期内，预期信用损失估计技术或关键假设未发生重大变化。

(4)预期信用损失模型中包括的前瞻性信息

信用风险显著增加的评估及预期信用损失的计算均涉及前瞻性信息。本公司通过历史数据分析，识别出影响各资产组合的信用风险及预期信用损失的相关信息，如 GDP 增速等宏观经济状况，所处行业周期阶段等行业发展状况等。本公司在考虑公司未来销售策略或信用政策的变化变化的基础上来预测这些信息对违约概率和违约损失率的影响。

3. 流动风险

流动风险，是指企业在履行以交付现金或其他金融资产的方式结算的义务时发生资金短缺的风险。流动性风险由本公司的财务部门集中控制。财务部门通过监控现金余额、可随时变现的有

价证券以及对未来 12 个月现金流量的滚动预测，确保公司在所有合理预测的情况下拥有充足的资金偿还债务，满足本公司经营需要，并降低现金流量波动的影响。

本公司持有的金融负债和表外担保项目按未折现剩余合同现金流量的到期期限分析如下(单位：人民币万元)：

项 目	期末数				
	一年以内	一至两年	两至三年	三年以上	合 计
应付账款	13,513.68				13,513.68
其他应付款	19,594.26				19,594.26
短期借款	18,094.80				18,094.80
一年内到期的非流动负债	293.33				293.33
长期借款		366.67	440.00	3,153.33	3,960.00
金融负债和或有负债合计	51,496.07	366.67	440.00	3,153.33	55,456.07

续上表：

项 目	期初数				
	一年以内	一至两年	两至三年	三年以上	合 计
应付账款	14,766.59				14,766.59
其他应付款	16,167.31				16,167.31
短期借款	10,529.28				10,529.28
金融负债和或有负债合计	41,463.18				41,463.18

上表中披露的金融负债金额为未经折现的合同现金流量，因而可能与资产负债表中的账面金额有所不同。

4. 资本管理

本公司资本管理政策的目标是为了保障本公司能够持续经营，从而为股东提供回报，并使其他利益相关者获益，同时维持最佳的资本结构以降低资本成本。为了维持或调整资本结构，本公司可能会调整支付给股东的股利金额、向股东返还资本、发行新股或出售资产以减低债务。本公司以资产负债率(即总负债除以总资产)为基础对资本结构进行监控。于 2023 年 12 月 31 日，本公司的资产负债率为 22.21% (2022 年 12 月 31 日：18.99%)。

2、套期

(1) 公司开展套期业务进行风险管理

适用 不适用

其他说明

适用 不适用

(2) 公司开展符合条件套期业务并应用套期会计

适用 不适用

其他说明

适用 不适用

(3) 公司开展套期业务进行风险管理、预期能实现风险管理目标但未应用套期会计

适用 不适用

其他说明

适用 不适用

3、金融资产转移

(1) 转移方式分类

适用 不适用

单位：元 币种：人民币

转移方式	已转移金融资产性质	已转移金融资产金额	终止确认情况	终止确认情况的判断依据
背书	应收票据	3,620,113.43	不终止确认	保留了其几乎所有的风险和报酬，包括与其相关的违约风险
背书	应收款项融资中的银行承兑汇票	46,111,144.85	终止确认	转移了其几乎所有的风险和报酬，包括与其相关的违约风险
贴现	应收款项融资中的银行承兑汇票	9,846,924.55	不终止确认	保留了其几乎所有的风险和报酬，包括与其相关的违约风险
合计	/	59,578,182.83	/	/

(2) 因转移而终止确认的金融资产

适用 不适用

单位：元 币种：人民币

项目	金融资产转移的方式	终止确认的金融资产金额	与终止确认相关的利得或损失
应收款项融资中的银行承兑汇票	背书	46,111,144.85	
合计	/	46,111,144.85	

(3) 继续涉入的转移金融资产

□适用 √不适用

其他说明

□适用 √不适用

十三、公允价值的披露

1、以公允价值计量的资产和负债的期末公允价值

√适用 □不适用

单位:元 币种:人民币

项目	期末公允价值			
	第一层次公允价值计量	第二层次公允价值计量	第三层次公允价值计量	合计
一、持续的公允价值计量				
(一) 交易性金融资产		741,782,284.52	56,500,000.00	798,282,284.52
1. 以公允价值计量且变动计入当期损益的金融资产		741,782,284.52		741,782,284.52
(1) 债务工具投资				
(2) 权益工具投资				
(3) 衍生金融资产				
2. 指定以公允价值计量且其变动计入当期损益的金融资产			56,500,000.00	56,500,000.00
(1) 债务工具投资				
(2) 权益工具投资			56,500,000.00	56,500,000.00
(二) 其他债权投资				
(三) 其他权益工具投资				
(四) 投资性房地产				
1. 出租用的土地使用权				
2. 出租的建筑物				
3. 持有并准备增值后转让的土地使用权				
(五) 生物资产				

1.消耗性生物资产				
2.生产性生物资产				
(六) 应收款项 融资			43,432,120.25	43,432,120.25
持续以公允价值 计量的资产总额		741,782,284.52	99,932,120.25	841,714,404.77
(六) 交易性金 融负债				
1.以公允价值计量 且变动计入当期 损益的金融负债				
其中：发行的交 易性债券				
衍生金融 负债				
其他				
2.指定为以公允价 值计量且变动计 入当期损益的金 融负债				
持续以公允价值 计量的负债总额				
二、非持续的公 允价值计量				
(一) 持有待售 资产				
非持续以公允价 值计量的资产总 额				
非持续以公允价 值计量的负债总 额				

2、持续和非持续第一层次公允价值计量项目市价的确定依据

适用 不适用

3、持续和非持续第二层次公允价值计量项目，采用的估值技术和重要参数的定性及定量信息

适用 不适用

本公司持有的理财产品，期末在活跃市场或非活跃市场的报价为该资产或负债的公允价值计量提供了依据，公司需要对该报价进行调整，以理财产品的初始确认成本加上预期损益作为其公允价值。

4、持续和非持续第三层次公允价值计量项目，采用的估值技术和重要参数的定性及定量信息

适用 不适用

对于持有双重目标的应收票据，其剩余期限不长，采用票面金额确定其公允价值。

对于不在活跃市场上交易的其他非流动金融资产、其他权益工具投资,由于公司持有被投资单位股权较低,无重大影响,对被投资公司股权采用收益法或者市场法进行估值不切实可行,且近期内被投资单位并无引入外部投资者、股东之间转让股权等可作为确定公允价值的参考依据,此外,公司从可获取的相关信息分析,未发现被投资单位内外部环境自年初以来已发生重大变化,因此属于可用账面成本作为公允价值最佳估计的“有限情况”,因此年末以成本作为公允价值。

5、 持续的第三层次公允价值计量项目,期初与期末账面价值间的调节信息及不可观察参数敏感性分析

适用 不适用

6、 持续的公允价值计量项目,本期内发生各层级之间转换的,转换的原因及确定转换时点的政策

适用 不适用

7、 本期内发生的估值技术变更及变更原因

适用 不适用

8、 不以公允价值计量的金融资产和金融负债的公允价值情况

适用 不适用

本公司以摊余成本计量的金融资产和金融负债主要包括:货币资金、应收票据、应收账款、其他应收款、短期借款、应付票据、应付账款、其他应付款等。本公司不以公允价值计量的金融资产和金融负债的账面价值与公允价值相差很小。

9、 其他

适用 不适用

十四、 关联方及关联交易

1、 本企业的母公司情况

适用 不适用

2、 本企业的子公司情况

本企业子公司的情况详见附注

适用 不适用

本企业子公司的情况详见第十节“财务报告”之十“在其他主体中的权益”

3、 本企业合营和联营企业情况

本企业重要的合营或联营企业详见附注

适用 不适用

本期与本公司发生关联方交易，或前期与本公司发生关联方交易形成余额的其他合营或联营企业情况如下

适用 不适用

合营或联营企业名称	与本企业关系
四川先东制药有限公司	四川青木制药施加重大影响的被投资方

其他说明

适用 不适用

4、 其他关联方情况

适用 不适用

其他关联方名称	其他关联方与本企业关系
四川泰合安建设工程有限公司	其他
四川诚中诚建筑劳务有限公司	其他
上海超阳药业有限公司	其他

其他说明

无

5、 关联交易情况

(1). 购销商品、提供和接受劳务的关联交易

采购商品/接受劳务情况表

适用 不适用

单位：元 币种：人民币

关联方	关联交易内容	本期发生额	获批的交易额度（如适用）	是否超过交易额度（如适用）	上期发生额
四川泰合安建设工程有限公司	建筑施工	6,500,463.30	10,000,000.00	否	6,869,530.65
四川诚中诚建筑劳务有限公司	接受劳务	2,590,218.96	2,800,000.00	否	

出售商品/提供劳务情况表

适用 不适用

单位：元 币种：人民币

关联方	关联交易内容	本期发生额	上期发生额
上海超阳药业有限公司	研发及技术服务	2,278,142.37	

购销商品、提供和接受劳务的关联交易说明

适用 不适用

(2). 关联受托管理/承包及委托管理/出包情况

本公司受托管理/承包情况表：

适用 不适用

关联托管/承包情况说明

适用 不适用

本公司委托管理/出包情况表

适用 不适用

关联管理/出包情况说明

适用 不适用

(3). 关联租赁情况

本公司作为出租方：

适用 不适用

单位：元 币种：人民币

承租方名称	租赁资产种类	本期确认的租赁收入	上期确认的租赁收入
四川先东制药有限公司	房屋	449,387.16	149,795.71
上海超阳药业有限公司	房屋	124,888.57	
上海超阳药业有限公司	设备	28,290.39	

本公司作为承租方：

适用 不适用

关联租赁情况说明

适用 不适用

(4). 关联担保情况

本公司作为担保方

适用 不适用

本公司作为担保方的具体情况详见“第六节重要事项之十三，重大合同及其履行情况之（二）担保情况”

本公司作为被担保方

适用 不适用

关联担保情况说明

适用 不适用

(5). 关联方资金拆借

适用 不适用

(6). 关联方资产转让、债务重组情况

□适用 √不适用

(7). 关键管理人员报酬

√适用 □不适用

单位：万元 币种：人民币

项目	本期发生额	上期发生额
关键管理人员报酬	1,734.63	1,852.53

(8). 其他关联交易

□适用 √不适用

6、 应收、应付关联方等未结算项目情况

(1). 应收项目

√适用 □不适用

单位：元 币种：人民币

项目名称	关联方	期末余额		期初余额	
		账面余额	坏账准备	账面余额	坏账准备
应收账款	上海超阳药业有限公司	768,158.81	38,407.94		

(2). 应付项目

√适用 □不适用

单位：元 币种：人民币

项目名称	关联方	期末账面余额	期初账面余额
应付账款	四川泰合安建设工程有限公司	836,316.51	68,700.00
其他应付款	四川诚中诚建筑劳务有限公司	207,547.17	

(3). 其他项目

√适用 □不适用

单位：元 币种：人民币

项目名称	关联方	期末账面余额	期初账面余额
合同负债	四川先东制药有限公司	74,897.86	74,897.86

7、 关联方承诺

□适用 √不适用

8、 其他

□适用 √不适用

十五、 股份支付

1、 各项权益工具

√适用 □不适用

数量单位：股 金额单位：元 币种：人民币

授予对象类别	本期授予		本期行权		本期解锁		本期失效	
	数量	金额	数量	金额	数量	金额	数量	金额
研发人员	250,000	254,558.33						
合计	250,000	254,558.33						

期末发行在外的股票期权或其他权益工具

□适用 √不适用

2、 以权益结算的股份支付情况

√适用 □不适用

单位：元 币种：人民币

授予日权益工具公允价值的确定方法	持股平台的工商变更日的股票价格
授予日权益工具公允价值的重要参数	持股平台的工商变更日的股票价格
可行权权益工具数量的确定依据	预计可以达到行权条件，被授予对象均可行权
本期估计与上期估计有重大差异的原因	无
以权益结算的股份支付计入资本公积的累计金额	254,558.33

其他说明

2023年11月，成都楠苑投资合伙企业(有限合伙)(以下简称“楠苑”)发生财产份额转让，公司实控人王颖将其在楠苑28万合伙份额转让给公司员工。根据《企业会计准则——股份支付》相关规定，此次财产份额转让交易为按权益结算的股份支付，将本公司员工支付价格与授予日公允价值的差额根据对可行权权益工具数量的最佳估计，将当期取得的服务计入当期损益和资本公积。

2023年11月，成都竹苑投资合伙企业(有限合伙)(以下简称“竹苑”)发生财产份额转让，公司实控人王颖将其在楠苑22万合伙份额转让给公司员工。根据《企业会计准则——股份支付》相关规定，此次财产份额转让交易为按权益结算的股份支付，将本公司员工股权支付价格与授予日公允价值的差额根据对可行权权益工具数量的最佳估计，将当期取得的服务计入当期损益和资本公积。

3、 以现金结算的股份支付情况

□适用 √不适用

4、 本期股份支付费用

√适用 □不适用

单位：元 币种：人民币

授予对象类别	以权益结算的股份支付费用	以现金结算的股份支付费用
研发人员	254,558.33	
合计	254,558.33	

其他说明

2023 年 11 月，成都楠苑投资合伙企业(有限合伙) 发生财产份额转让，公司依据持股平台的工商变更日的股票价格 54.51 元/股作为整体权益估值的标准，公司员工获取财产份额成本共计 900,000.00 元，将本公司员工支付价格与授予日公允价值的差额根据对可行权权益工具数量的最佳估计，将当期取得的服务计入当期损益和资本公积 140,237.50 元。

2023 年 11 月，成都竹苑投资合伙企业（有限合伙）发生财产份额转让，公司依据持股平台的工商变更日的股票价格 55.34 元/股作为整体权益估值的标准，公司员工获取财产份额成本共计 600,000.00 元，将本公司员工支付价格与授予日公允价值的差额根据对可行权权益工具数量的最佳估计，将当期取得的服务计入当期损益和资本公积 114,320.83 元。

5、 股份支付的修改、终止情况

适用 不适用

6、 其他

适用 不适用

十六、 承诺及或有事项

1、 重要承诺事项

适用 不适用

资产负债表日存在的对外重要承诺、性质、金额

1. 募集资金使用承诺情况

经中国证券监督管理委员会证监发行字[2020]1584 号文核准，公司于 2020 年 9 月 2 日向社会公开发行人民币普通股(A 股) 30,090,000.00 股，发行价格为人民币 44.36 元/股，本公司共募集资金总额为人民币 1,334,792,400.00 元，扣除发行费用 112,083,983.49 元，募集资金净额为 1,222,708,416.51 元。募集资金投向使用情况如下：

承诺投资项目	截至期末承诺投资金额（万元）	实际投资金额（万元）
重大疾病领域创新药物系列产品产业化基地建设项目	51,045.00	51,780.00
药品临床研究项目	11,400.00	5,133.22
生物药研究项目	12,855.00	2,548.76
国际化标准的医药研发技术平台	6,100.00	6,444.95
技术中心创新能力建设项目	1,643.44	1,643.44
信息化系统建设项目	966.24	966.24
补充流动资金	30,000.00	30,000.00
永久性补充流动资金	2,090.32	2,696.37

超募资金	6,170.84	3,600.00
合计	122,270.84	104,812.98

2. 其他重大财务承诺事项

(1) 合并范围内公司之间的财产抵押、质押担保情况，详见第六节重要事项之十三，重大合同及其履行情况之（二）担保情况。

(2) 合并范围内各公司为自身对外借款进行的财产质押担保情况(单位：万元)

担保单位	质押权人	质押标的物	抵押物账面原值	抵押物账面价值	担保借款余额	借款到期日
本公司	成都银行股份有限公司	专利权			3,000.00	2024-11-22

2、或有事项

(1). 资产负债表日存在的重要或有事项

适用 不适用

1. 本公司合并范围内公司之间的担保情况

(1) 截至 2023 年 12 月 31 日，本公司合并范围内公司之间的保证担保情况(单位：万元)

担保单位	被担保单位	担保余额	担保起始日	担保到期日	担保类型	担保是否已经履行完毕	备注
本公司	青木制药	1,000.00	2023/9/27	2024/9/27	连带责任担保	否	短期借款
本公司	硕德药业	4,253.33	2023/8/2	2031/6/15	连带责任担保	否	长期借款
本公司	青木制药	415.79	2023/6/30	2024/6/15	连带责任担保	否	注 1
本公司	硕德药业	868.13	2023/6/30	2024/4/30	连带责任担保	否	注 1
本公司	硕德药业	687.81	2023/11/3	2024/6/27	连带责任担保	否	注 1
小计	-	7,225.07	-	-	-	-	注 2

注：公司分别于 2022 年 6 月 10 日、2023 年 6 月 15 日、2023 年 10 月 25 日与中信银行股份有限公司成都分行签订协议，开展集团票据池业务。报告期内对子公司在该项下的担保，担保到期日期为子公司最后一笔应付票据结清后终止。

注 2：总数与各分项数值之和差异为 0.01，为四舍五入原因造成。

2. 其他或有负债及其财务影响

期末公司已背书或者贴现且在资产负债表日尚未到期的应收款项融资

项目	期末终止确认金额
银行承兑汇票	4,723,657.82

(2). 公司没有需要披露的重要或有事项，也应予以说明：

适用 不适用

3、其他

适用 不适用

十七、 资产负债表日后事项

1、 重要的非调整事项

适用 不适用

2、 利润分配情况

适用 不适用

单位：元 币种：人民币

拟分配的利润或股利	69,019,366.64
经审议批准宣告发放的利润或股利	

说明：

公司于2024年4月22日召开第三届董事会第十七次会议、第三届监事会第十三次会议，审议通过了《关于公司2023年年度利润分配及资本公积转增股本方案的议案》，公司2023年度拟以实施权益分派股权登记日登记的总股本扣除公司回购专户中的股份数后为基数分配利润。本次利润分配及资本公积转增股本方案如下：

1、以权益分派的股权登记日登记的总股本扣除公司回购专户中的股份数后为基数，拟向全体股东每10股派发现金红利5.8元（含税）。截至2024年4月22日，公司总股本120,090,000股，扣除目前回购专户的股份余额1,091,092股后参与分配股数共118,998,908股，以此计算合计拟派发现金红利69,019,366.64元（含税），占合并报表中归属于上市公司股东净利润的比例为30.46%；2023年度公司不送红股。

2、公司拟以资本公积向全体股东每10股转增4.7股。截至2024年4月22日，公司总股本为120,090,000股，扣除目前回购专户的股份余额1,091,092股后参与转增股数共118,998,908股，合计转增55,929,487股，转增后公司总股本增加至176,019,487股。（公司总股本数以中国证券登记结算有限责任公司上海分公司最终登记结果为准，如有尾差，系取整所致）。

公司通过回购专用账户所持有公司的股份1,091,092股（截至2024年4月22日），不参与本次利润分配及资本公积金转增股本。

根据《上市公司股份回购规则》第十八条等有关规定：上市公司以现金为对价，采用要约方式、集中竞价方式回购股份的，视同上市公司现金分红，纳入现金分红的相关比例计算。2023年公司以集中竞价交易方式累计回购公司股份29,829股，支付的资金总额为人民币1,591,835.56元（不含印花税、交易佣金等交易费用）。

综上，公司2023年度合计分红金额（含税）为70,611,202.20元，合计分红金额占合并报表中归属于上市公司普通股股东的净利润的比率为31.16%。

本次利润分配及资本公积转增股本方案尚需提交公司2023年年度股东大会审议通过后方可实施。

3、 销售退回

适用 不适用

4、 其他资产负债表日后事项说明

适用 不适用

十八、 其他重要事项

1、 前期会计差错更正

(1). 追溯重述法

适用 不适用

(2). 未来适用法

适用 不适用

2、 重要债务重组

适用 不适用

3、 资产置换

(1). 非货币性资产交换

适用 不适用

(2). 其他资产置换

适用 不适用

4、 年金计划

适用 不适用

5、 终止经营

适用 不适用

6、 分部信息

(1). 报告分部的确定依据与会计政策

适用 不适用

(2). 报告分部的财务信息

适用 不适用

(3). 公司无报告分部的，或者不能披露各报告分部的资产总额和负债总额的，应说明原因

适用 不适用

(4). 其他说明

适用 不适用

7、 其他对投资者决策有影响的重要交易和事项

适用 不适用

8、 其他

适用 不适用

十九、 母公司财务报表主要项目注释

1、 应收账款

(1). 按账龄披露

适用 不适用

单位：元 币种：人民币

账龄	期末账面余额	期初账面余额
1 年以内		
其中：1 年以内分项		
小于 1 年	81,474,329.11	51,788,976.25
1 年以内小计	81,474,329.11	51,788,976.25
1 至 2 年	794,123.65	133,233.20
2 至 3 年		
3 至 4 年		
4 至 5 年		
5 年以上		
合计	82,268,452.76	51,922,209.45

(2). 按坏账计提方法分类披露

适用 不适用

单位：元 币种：人民币

类别	期末余额					期初余额				
	账面余额		坏账准备		账面价值	账面余额		坏账准备		账面价值
	金额	比例 (%)	金额	计提比例 (%)		金额	比例 (%)	金额	计提比例 (%)	
按单项计提坏账准备										
按组合计提坏账准备	82,268,452.76	100.00	1,722,403.82	2.09	80,546,048.94	51,922,209.45	100.00	2,373,910.58	4.57	49,548,298.87
合计	82,268,452.76	100.00	1,722,403.82	2.09	80,546,048.94	51,922,209.45	100.00	2,373,910.58	4.57	49,548,298.87

按单项计提坏账准备:

适用 不适用

按组合计提坏账准备:

适用 不适用

单位: 元 币种: 人民币

名称	期末余额		
	应收账款	坏账准备	计提比例 (%)
合并范围内子公司款项	48,614,500.15		0
合并范围外账龄 1 年以内款项(含 1 年)	32,859,828.96	1,642,991.45	5.00
合并范围外账龄 1-2 年款项	794,123.65	79,412.37	10.00
合计	82,268,452.76	1,722,403.82	2.09

按组合计提坏账准备的说明:

适用 不适用

按预期信用损失一般模型计提坏账准备

适用 不适用

各阶段划分依据和坏账准备计提比例

不适用

对本期发生损失准备变动的应收账款账面余额显著变动的情况说明:

适用 不适用

(3). 坏账准备的情况

适用 不适用

单位: 元 币种: 人民币

类别	期初余额	本期变动金额				期末余额
		计提	收回或转回	转销或核销	其他变动	
按单项计提坏账准备						
按组合计提坏账准备	2,373,910.58	-651,506.76				1,722,403.82
合计	2,373,910.58	-651,506.76				1,722,403.82

其中本期坏账准备收回或转回金额重要的:

适用 不适用

其他说明

五

(4). 本期实际核销的应收账款情况

□适用 √不适用

其中重要的应收账款核销情况

□适用 √不适用

(5). 按欠款方归集的期末余额前五名的应收账款和合同资产情况

√适用 □不适用

单位：元 币种：人民币

单位名称	应收账款期末余额	合同资产期末余额	应收账款和合同资产期末余额	占应收账款和合同资产期末余额合计数的比例(%)	坏账准备期末余额
第一名	44,783,556.55		44,783,556.55	54.44	
第二名	9,019,918.98		9,019,918.98	10.96	450,995.95
第三名	8,490,566.04		8,490,566.04	10.32	424,528.30
第四名	5,190,184.28		5,190,184.28	6.31	259,509.21
第五名	3,974,164.64		3,974,164.64	4.83	202,296.70
合计	71,458,390.49		71,458,390.49	86.86	1,337,330.16

其他说明

无

其他说明：

□适用 √不适用

2、其他应收款

项目列示

√适用 □不适用

单位：元 币种：人民币

项目	期末余额	期初余额
应收利息		
应收股利		
其他应收款	224,660.00	49,510.00
合计	224,660.00	49,510.00

其他说明：

□适用 √不适用

应收利息

(1). 应收利息分类

□适用 √不适用

(2). 重要逾期利息

适用 不适用

(3). 按坏账计提方法分类披露

适用 不适用

按单项计提坏账准备:

适用 不适用

按单项计提坏账准备的说明:

适用 不适用

按组合计提坏账准备:

适用 不适用

按预期信用损失一般模型计提坏账准备

适用 不适用

各阶段划分依据和坏账准备计提比例

不适用

对本期发生损失准备变动的应收利息账面余额显著变动的情况说明:

适用 不适用

(4). 坏账准备的情况

适用 不适用

其中本期坏账准备收回或转回金额重要的:

适用 不适用

其他说明:

无

(5). 本期实际核销的应收利息情况

适用 不适用

其中重要的应收利息核销情况

适用 不适用

核销说明:

适用 不适用

其他说明:

适用 不适用

应收股利

(1). 应收股利

适用 不适用

(2). 重要的账龄超过 1 年的应收股利

适用 不适用

(3). 按坏账计提方法分类披露

适用 不适用

按单项计提坏账准备:

适用 不适用

按单项计提坏账准备的说明:

适用 不适用

按组合计提坏账准备:

适用 不适用

按预期信用损失一般模型计提坏账准备

适用 不适用

各阶段划分依据和坏账准备计提比例

不适用

对本期发生损失准备变动的应收股利账面余额显著变动的情况说明:

适用 不适用

(4). 坏账准备的情况

适用 不适用

其中本期坏账准备收回或转回金额重要的:

适用 不适用

其他说明:

无

(5). 本期实际核销的应收股利情况

适用 不适用

其中重要的应收股利核销情况

适用 不适用

核销说明:

适用 不适用

其他说明:

适用 不适用

其他应收款

(1). 按账龄披露

适用 不适用

单位：元 币种：人民币

账龄	期末账面余额	期初账面余额
1 年以内		
其中：1 年以内分项		
小于 1 年	206,000.00	40,260.00
1 年以内小计	206,000.00	40,260.00
1 至 2 年	30,000.00	6,300.00
2 至 3 年	2,800.00	7,990.00
3 至 4 年		
4 至 5 年		
5 年以上	9,200.00	9,200.00
合计	248,000.00	63,750.00

(2). 按款项性质分类情况

适用 不适用

单位：元 币种：人民币

款项性质	期末账面余额	期初账面余额
押金保证金	248,000.00	55,760.00
备用金及其他		7,990.00
合计	248,000.00	63,750.00

(3). 坏账准备计提情况

适用 不适用

单位：元 币种：人民币

坏账准备	第一阶段	第二阶段	第三阶段	合计
	未来12个月预期信用损失	整个存续期预期信用损失(未发生信用减值)	整个存续期预期信用损失(已发生信用减值)	
2023年1月1日余额	5,040.00	9,200.00		14,240.00
2023年1月1日余额在本期				
—转入第二阶段				-
—转入第三阶段				-
—转回第二阶段				-
—转回第一阶段				-
本期计提	9,100.00			9,100.00

本期转回				
本期转销				
本期核销				
其他变动				
2023年12月31日 余额	14,140.00	9,200.00		23,340.00

各阶段划分依据和坏账准备计提比例
不适用

对本期发生损失准备变动的其他应收款账面余额显著变动的情况说明：
适用 不适用

本期坏账准备计提金额以及评估金融工具的信用风险是否显著增加的采用依据：
适用 不适用

(4). 坏账准备的情况

适用 不适用

单位：元 币种：人民币

类别	期初余额	本期变动金额				期末余额
		计提	收回或转回	转销或核销	其他变动	
按单项计提 坏账准备						
按组合计提 坏账准备	14,240.00	9,100.00				23,340.00
合计	14,240.00	9,100.00				23,340.00

其中本期坏账准备转回或收回金额重要的：
适用 不适用

其他说明
无

(5). 本期实际核销的其他应收款情况

适用 不适用

其中重要的其他应收款核销情况：
适用 不适用

其他应收款核销说明：
适用 不适用

(6). 按欠款方归集的期末余额前五名的其他应收款情况

√适用 □不适用

单位：元 币种：人民币

单位名称	期末余额	占其他应收款期末余额合计数的比例(%)	款项的性质	账龄	坏账准备期末余额
第一名	200,000.00	80.65	押金保证金	1年以内	10,000.00
第二名	30,000.00	12.10	押金保证金	1-2年	3,000.00
第三名	8,000.00	3.23	押金保证金	4年以上	8,000.00
第四名	6,000.00	2.42	押金保证金	1年以内	300.00
第五名	2,800.00	1.13	押金保证金	2-3年	840.00
合计	246,800.00	99.53			22,140.00

(7). 因资金集中管理而列报于其他应收款

□适用 √不适用

其他说明：

□适用 √不适用

3、长期股权投资

√适用 □不适用

单位：元 币种：人民币

项目	期末余额			期初余额		
	账面余额	减值准备	账面价值	账面余额	减值准备	账面价值
对子公司投资	1,398,498,827.53		1,398,498,827.53	1,348,950,806.70		1,348,950,806.70
对联营、合营企业投资						
合计	1,398,498,827.53		1,398,498,827.53	1,348,950,806.70		1,348,950,806.70

(1). 对子公司投资

√适用 □不适用

单位：元 币种：人民币

被投资单位	期初余额	本期增加	本期减少	期末余额	本期计提减值准备	减值准备期末余额
四川青木制药有限公司	128,238,900.00			128,238,900.00		
西藏润禾药业有限公司	16,350,000.00			16,350,000.00		

四川阳光润禾药业有限公司	27,230,363.73			27,230,363.73		
成都硕德药业有限公司	873,581,542.97			873,581,542.97		
成都优洛生物科技有限公司	208,550,000.00	103,145.83		208,653,145.83		
优洛生物(上海)有限公司	95,000,000.00	16,104,875.00		111,104,875.00		
苑东生物投资管理(上海)有限公司		33,100,000.00		33,100,000.00		
成都苑东大药房有限公司		240,000.00		240,000.00		
合计	1,348,950,806.70	49,548,020.83		1,398,498,827.53		

(2). 对联营、合营企业投资

适用 不适用

(3). 长期股权投资的减值测试情况

适用 不适用

其他说明：
无

可收回金额按公允价值减去处置费用后的净额确定

适用 不适用

可收回金额按预计未来现金流量的现值确定

适用 不适用

前述信息与以前年度减值测试采用的信息或外部信息明显不一致的差异原因

适用 不适用

公司以前年度减值测试采用信息与当年实际情况明显不一致的差异原因

适用 不适用

其他说明：
无

4、营业收入和营业成本

(1). 营业收入和营业成本情况

√适用 □不适用

单位：元 币种：人民币

项目	本期发生额		上期发生额	
	收入	成本	收入	成本
主营业务	687,881,170.16	226,480,076.16	697,864,346.99	200,571,139.44
其他业务	4,449,693.31	4,026,881.13	242,575.70	86,580.95
合计	692,330,863.47	230,506,957.29	698,106,922.69	200,657,720.39

(2). 营业收入、营业成本的分解信息

√适用 □不适用

单位：元 币种：人民币

合同分类	本期发生额		上期发生额	
	营业收入	营业成本	营业收入	营业成本
商品类型				
制剂销售	582,564,795.85	218,258,783.72	652,114,273.46	198,320,429.65
技术服务及转让	102,936,864.27	6,512,397.19	45,750,073.53	2,250,709.79
CMO/CDMO	2,379,510.04	1,708,895.25		
其他	4,449,693.31	4,026,881.13	242,575.70	86,580.95
按经营地区分类				
西南地区	504,272,967.66	204,559,828.10	436,014,243.89	175,455,504.47
华东地区	112,465,986.25	20,253,432.06	152,089,183.77	18,856,579.04
华北地区	66,191,919.89	3,344,032.70	24,472,341.00	1,678,696.85
华南地区	6,107,506.06	827,671.56	45,872,418.47	1,956,165.96
东北地区	1,349,318.08	58,113.84	15,488,201.02	409,217.05
西北地区	34,257.13	30,440.66	8,606,788.48	189,710.90
华中地区	243,621.77	91,562.51	13,971,957.16	235,616.70
海外地区	1,665,286.63	1,341,875.86	1,591,788.90	1,876,229.42
按商品转让的时间分类				
在某一时点确认	692,330,863.47	230,506,957.29	698,106,922.69	200,657,720.39
合计	692,330,863.47	230,506,957.29	698,106,922.69	200,657,720.39

其他说明

□适用 √不适用

(3). 履约义务的说明

□适用 √不适用

(4). 分摊至剩余履约义务的说明

□适用 √不适用

(5). 重大合同变更或重大交易价格调整

适用 不适用

其他说明：

无

5、投资收益

适用 不适用

单位：元 币种：人民币

项目	本期发生额	上期发生额
成本法核算的长期股权投资收益	44,200,000.00	161,300,000.00
权益法核算的长期股权投资收益		294,493.49
理财收益	7,012,579.33	2,313,874.04
合计	51,212,579.33	163,908,367.53

其他说明：

无

6、其他

适用 不适用

二十、 补充资料

1、当期非经常性损益明细表

适用 不适用

单位：元 币种：人民币

项目	金额	说明
非流动性资产处置损益，包括已计提资产减值准备的冲销部分	133,286.31	第十节、七、73
计入当期损益的政府补助，但与公司正常经营业务密切相关、符合国家政策规定、按照确定的标准享有、对公司损益产生持续影响的政府补助除外	50,951,278.81	第十节、七、67
除同公司正常经营业务相关的有效套期保值业务外，非金融企业持有金融资产和金融负债产生的公允价值变动损益以及处置金融资产和金融负债产生的损益	25,332,397.45	第十节、七、70
计入当期损益的对非金融企业收取的资金占用费		
委托他人投资或管理资产的损益		
对外委托贷款取得的损益		
因不可抗力因素，如遭受自然灾害而产生的各项资产损失		

单独进行减值测试的应收款项减值准备转回		
企业取得子公司、联营企业及合营企业的投资成本小于取得投资时应享有被投资单位可辨认净资产公允价值产生的收益		
同一控制下企业合并产生的子公司期初至合并日的当期净损益		
非货币性资产交换损益		
债务重组损益		
企业因相关经营活动不再持续而发生的一次性费用，如安置职工的支出等		
因税收、会计等法律、法规的调整对当期损益产生的一次性影响		
因取消、修改股权激励计划一次性确认的股份支付费用		
对于现金结算的股份支付，在可行权日之后，应付职工薪酬的公允价值变动产生的损益		
采用公允价值模式进行后续计量的投资性房地产公允价值变动产生的损益		
交易价格显失公允的交易产生的收益		
与公司正常经营业务无关的或有事项产生的损益		
受托经营取得的托管费收入		
除上述各项之外的其他营业外收入和支出	-97,325.82	第十节、七、74/75
其他符合非经常性损益定义的损益项目	1,929,274.23	第十节、七、67
减：所得税影响额	9,259,282.16	
少数股东权益影响额（税后）		
合计	68,989,628.82	

对公司将《公开发行证券的公司信息披露解释性公告第1号——非经常性损益》未列举的项目认定为的非经常性损益项目且金额重大的，以及将《公开发行证券的公司信息披露解释性公告第1号——非经常性损益》中列举的非经常性损益项目界定为经常性损益的项目，应说明原因。

适用 不适用

其他说明

适用 不适用

2、净资产收益率及每股收益

适用 不适用

报告期利润	加权平均净资产收益率（%）	每股收益	
		基本每股收益	稀释每股收益
归属于公司普通股股东的净利润	9.00	1.89	1.89

扣除非经常性损益后归属于公司普通股股东的净利润	6.26	1.31	1.31
-------------------------	------	------	------

3、境内外会计准则下会计数据差异

适用 不适用

4、其他

适用 不适用

董事长：王颖

董事会批准报送日期：2024 年 4 月 22 日

修订信息

适用 不适用