



证券代码:600256

证券简称:广汇能源

公告编号:2023-070

广汇能源股份有限公司

2023 年第三季度报告

本公司董事会及全体董事保证本公告内容不存在任何虚假记载、误导性陈述或者重大遗漏，并对其内容的真实性、准确性和完整性承担法律责任。

重要内容提示:

公司董事会、监事会及董事、监事、高级管理人员保证季度报告内容的真实、准确、完整，不存在虚假记载、误导性陈述或重大遗漏，并承担个别和连带的法律责任。

公司负责人韩士发、主管会计工作负责人马晓燕及会计机构负责人（会计主管人员）虎晓伟保证季度报告中财务信息的真实、准确、完整。

第三季度财务报表是否经审计

是 否

一、主要财务数据

(一)主要会计数据和财务指标

单位：元 币种：人民币

项目	本报告期	本报告期比上年同期增减变动幅度(%)	年初至报告期末	年初至报告期末比上年同期增减变动幅度(%)
营业收入	14,482,283,653.89	-9.25	49,568,709,187.22	32.97
归属于上市公司股东的净利润	729,013,961.24	-77.72	4,850,572,377.91	-42.27
归属于上市公司股东的扣除非经常性损益的净利润	729,502,275.27	-77.64	4,828,112,495.87	-42.24
经营活动产生的现金流量净额	不适用	不适用	4,001,567,228.20	-43.39
基本每股收益(元/股)	0.1111	-77.70	0.7388	-42.27
稀释每股收益(元/股)	0.1111	-77.70	0.7388	-42.27
加权平均净资产收益率(%)	2.49	减少 13.91 个百分点	14.38	减少 20.25 个百分点



	本报告期末	上年度末	本报告期末比 上年度末增减 变动幅度(%)
总资产	59,876,376,074.35	61,575,437,169.22	-2.76
归属于上市公司股东的所有者权益	28,811,270,235.05	28,869,017,886.10	-0.20

注：“本报告期”指本季度初至本季度末3个月期间，下同。

(二) 非经常性损益项目和金额

单位：元 币种：人民币

项目	本报告期金额	年初至报告期末金额	说明
非流动性资产处置损益	-3,839.28	-2,416,217.08	
计入当期损益的政府补助，但与公司正常经营业务密切相关，符合国家政策规定、按照一定标准定额或定量持续享受的政府补助除外	7,063,612.03	50,834,821.41	
单独进行减值测试的应收款项、合同资产减值准备转回		1,000,000.00	
除上述各项之外的其他营业外收入和支出	-5,995,609.30	-14,307,746.17	
减：所得税影响额	1,406,283.75	11,650,484.47	
少数股东权益影响额（税后）	146,193.73	1,000,491.65	
合计	-488,314.03	22,459,882.04	

将《公开发行证券的公司信息披露解释性公告第1号——非经常性损益》中列举的非经常性损益项目界定为经常性损益项目的情况说明

适用 不适用

(三) 主要会计数据、财务指标发生变动的情况、原因

适用 不适用

项目名称	变动比例(%)	主要原因
营业收入_年初至报告期末	32.97	主要系本期天然气及煤化工产品贸易量、煤炭销售量增加所致。
归属于上市公司股东的净利润_本报告期	-77.72	主要系天然气、煤化工产品、煤炭销售价格下降所致。
归属于上市公司股东的净利润_年初至报告期末	-42.27	
归属于上市公司股东的扣除非经常性损益的净利润_本报告期	-77.64	



归属于上市公司股东的扣除非经常性损益的净利润_年初至报告期末	-42.24	主要系归属于上市公司股东净利润减少所致。
基本每股收益_本报告期	-77.70	
稀释每股收益_本报告期	-77.70	
基本每股收益_年初至报告期末	-42.27	
稀释每股收益_年初至报告期末	-42.27	
经营活动产生的现金流量净额_年初至报告期末	-43.39	主要系本期销售商品和购买商品净现金流减少，支付各项税费及职工薪酬较上年同期增加所致。

二、股东信息

(一) 普通股股东总数和表决权恢复的优先股股东数量及前十名股东持股情况表

单位：股

报告期末普通股股东总数	202,678	报告期末表决权恢复的优先股股东总数（如有）	0			
前 10 名股东持股情况						
股东名称	股东性质	持股数量	持股比例 (%)	持有有限售条件股份数量	质押、标记或冻结情况	
					股份状态	数量
新疆广汇实业投资（集团）有限责任公司	境内非国有法人	2,247,540,036	34.23	0	质押	547,726,544
香港中央结算有限公司	其他	220,571,254	3.36	0	未知	-
招商银行股份有限公司—睿远成长价值混合型证券投资基金	其他	112,976,998	1.72	0	未知	-
全国社保基金一一零组合	其他	76,708,272	1.17	0	未知	-
广汇能源股份有限公司回购专用证券账户	境内非国有法人	69,707,300	1.06	0	未知	-
新疆投资发展（集团）有限责任公司	国有法人	66,674,060	1.02	0	未知	-
中国人寿保险（集团）公司—传统—普通保险产品—港股通（创新策略）	其他	56,504,990	0.86	0	未知	-
全国社保基金五零三组合	其他	55,000,000	0.84	0	未知	-
广发基金—农业银行—广发中证金融资产管理计划	其他	44,827,810	0.68	0	未知	-
南方基金—农业银行—南方中证金融资产管理计划	其他	42,032,010	0.64	0	未知	-
前 10 名无限售条件股东持股情况						



股东名称	持有无限售条件流通股的数量	股份种类及数量	
		股份种类	数量
新疆广汇实业投资（集团）有限责任公司	2,247,540,036	人民币普通股	2,247,540,036
香港中央结算有限公司	220,571,254	人民币普通股	220,571,254
招商银行股份有限公司—睿远成长价值混合型证券投资基金	112,976,998	人民币普通股	112,976,998
全国社保基金一一零组合	76,708,272	人民币普通股	76,708,272
广汇能源股份有限公司回购专用证券账户	69,707,300	人民币普通股	69,707,300
新疆投资发展（集团）有限责任公司	66,674,060	人民币普通股	66,674,060
中国人寿保险（集团）公司—传统—普通保险产品—港股通（创新策略）	56,504,990	人民币普通股	56,504,990
全国社保基金五零三组合	55,000,000	人民币普通股	55,000,000
广发基金—农业银行—广发中证金融资产管理计划	44,827,810	人民币普通股	44,827,810
南方基金—农业银行—南方中证金融资产管理计划	42,032,010	人民币普通股	42,032,010
上述股东关联关系或一致行动的说明	1. 报告期内，广汇集团可交换公司债券的持有人实施自主换股，致广汇集团持股总数存在变动的情形。 2. 截止本报告期末，公司前十名股东中未有属于广汇集团一致行动人的情形。 3. 未知其他无限售条件股东之间和前十名股东之间是否存在关联关系或是否属于《上市公司收购管理办法》规定的一致行动人。		
前 10 名股东及前 10 名无限售股东参与融资融券及转融通业务情况说明（如有）	报告期内，控股股东新疆广汇实业投资（集团）有限责任公司信用证券账户中持有公司股票数量 40,000,000 股。		

注：上表中广汇集团持有公司股份及质押数量均与实际合计数量存有差异，主要系新疆广汇实业投资（集团）有限责任公司—非公开发行 2021 年可交换公司债券（第二期）质押专户未进入公司前十大股东之列。

截止本报告期末，广汇集团持有公司股份 2,279,455,813 股，占公司总股本的 34.7173%；广汇集团累计质押公司股份 579,642,321 股，占其所持有公司股份的 25.4290%，占公司总股本的 8.8283%。

截止本报告披露日，广汇集团持有公司股份 2,279,455,813 股，占公司总股本的 34.7173%；广汇集团累计质押公司股份 629,642,321 股，占其所持有公司股份的 27.6225%，占公司总股本的 9.5898%。



三、其他提醒事项

需提醒投资者关注的关于公司报告期经营情况的其他重要信息

√适用 □不适用

2023 年前三季度，全球经济环境复杂多变，紧缩货币政策对全球经济负面影响加快显现，全球流动性继续收紧，制造业和工业生产疲软，外需消费复苏乏力，能源化工产品价格承压下行，亚太等出口导向型经济体增长承压。进入三季度，面对复杂严峻的外部环境，我国加大宏观政策调节力度，稳增长经济政策不断发力，经济企稳趋势初显，产业结构不断升级，服务消费强劲复苏，国内经济持续恢复，原煤、原油、天然气等能源产品消费量均保持平稳增长态势。

公司始终坚持“凝心聚力、笃行实干、守正创新、绿色发展”的工作主线，以经营业绩为导向，充分发挥自有资源优势，推动绿色产业转型升级，牢固树立安全发展理念，合理统筹年度大修工作，为装置安全稳定运行提供有效保障。同时，公司强化市场研判及区域挖潜，科学调整销售策略，确保公司产品优价优量销售。

2023 年第三季度，公司实现营业收入 14,482,283,653.89 元，同比下降 9.25%；归属于上市公司股东的净利润 729,013,961.24 元，同比下降 77.72%；归属于上市公司股东的扣除非经常性损益的净利润为 729,502,275.27 元，同比下降 77.64%。

2023 年前三季度，公司总资产 59,876,376,074.35 元，较上年末下降 2.76%；累计实现营业收入 49,568,709,187.22 元，同比增长 32.97%；归属于上市公司股东的净利润 4,850,572,377.91 元，同比下降 42.27%；归属于上市公司股东的扣除非经常性损益的净利润为 4,828,112,495.87 元，同比下降 42.24%；经营活动产生的现金流量净额 4,001,567,228.20 元，同比下降 43.39%。

（行业所涉信息均摘自网站公开资讯，仅作参考。）

（一）天然气板块



图 1：天然气产业及市场布局示意图

2023 年以来全球经济增速放缓、替代能源出力增强，天然气消费需求增长乏力，欧洲储气库库存远高于历史平均水平，价格延续低位波动。三季度受上游天然气供应端问题频发及罢工事件等因素影响，天然气价格在二季度达到近两年低点后出现小幅反弹。根据国家发改委发布数据显示，2023 年 1-8 月，全国天然气表观消费量 2598.1 亿方，同比增长 7.4%，国内天然气消费呈复苏态势，结构性复苏特征明显，但经济复苏慢于预期，天然气整体呈现供需宽松格局，国内天然气价格逐步回落。据普氏数据显示，2023 年 9 月，东北亚现货均价 11.205 美元/百万英热，同比下降 34.238 美元/



百万英热,降幅 75.34%。据卓创资讯数据显示,2023 年 9 月,国内 LNG 市场均价 4741.43 元/吨,同比下降 2723.74 元/吨,降幅 36.49%。

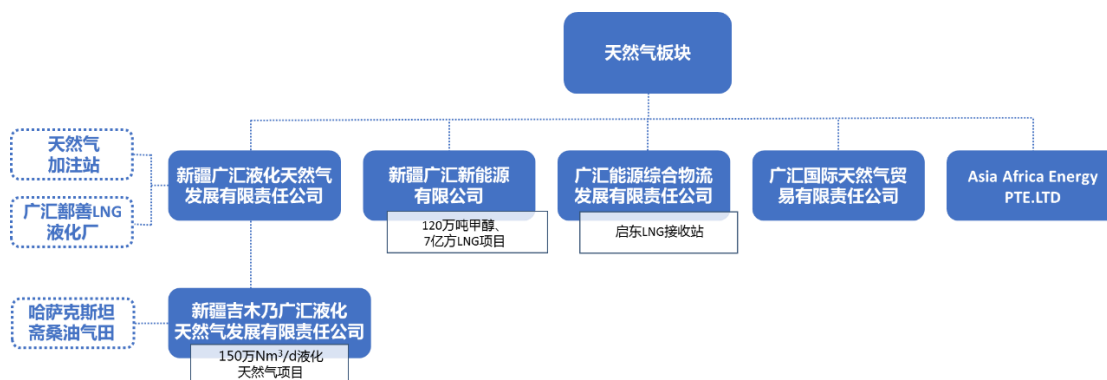


图 2: 天然气板块产业链

1. 自产气方面: 2023 年 1-9 月,广汇新能源公司坚持严守安全环保底线,持续加强技术创新及改造,完成为期 20 天的年度全面检修工作,不断优化系统运行条件,实现 LNG 产量 44,525.85 万方(合计 31.80 万吨),同比下降 16.12%;吉木乃工厂受斋桑油气田逐步由天然气开采向原油开采过渡影响,目前仅生产少量天然气保障哈国民用需求。下一步,随着斋桑油气田原油的开发加快,所产原油将通过中哈萨拉布雷克——吉木乃管道输送到国内,保障国家能源安全。

2. 贸易气方面: 启东 LNG 接收站顺应市场形势,坚持实施“2+3”运营模式,即两种输气途径(液进液出、液进气出),三种盈利方式(境内贸易、接卸服务及国际贸易),进一步提升市场预判和风险管控水平,调整和优化运营模式,公司充分利用罐容优势,开展“淡储旺销”业务,提高盈利水平,灵活运用“锁量、锁价、锁汇”等方式,对冲市场风险,不断拓宽下游销售渠道,大力推进窗口期码头代接卸服务,多措并举应对价格波动影响,实现公司利润最大化。

报告期内,广汇能源实现天然气销量合计 648,914.21 万方(合计 450.99 万吨),同比增长 55.87%。

分类	2023 年 7-9 月	本期比上年同期增减 (%)	2023 年 1-9 月	本期比上年同期增减 (%)
产量(万方):	13,610.32	-21.24	44,528.75	-20.74
销量(万方):	142,326.05	-17.30	648,914.21	55.87

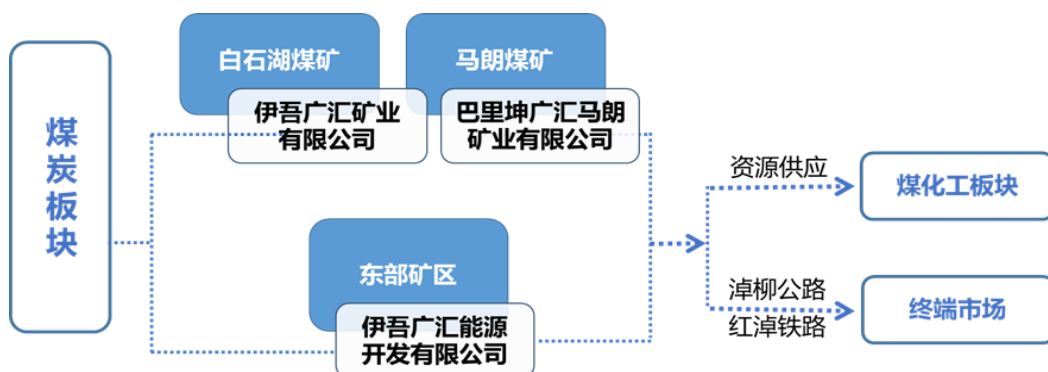
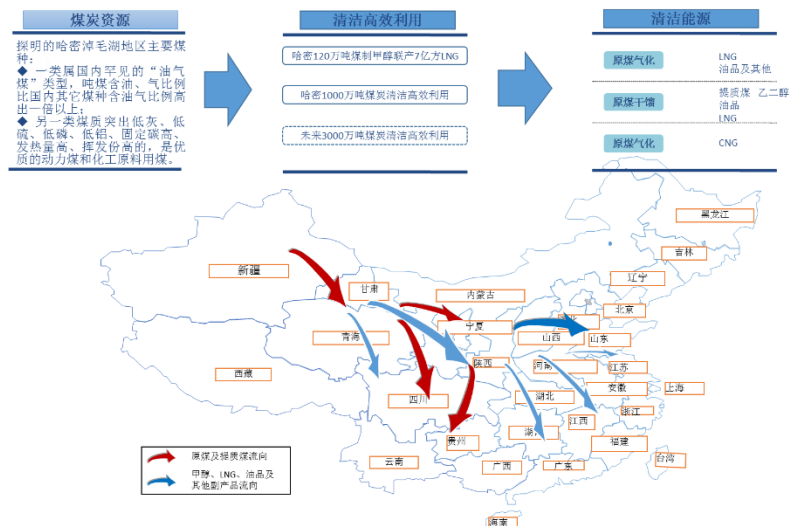
(注:天然气销量中包括贸易销售量)

(二) 煤炭板块

2023 年前三季度,全球能源需求增速放缓,能源价格稳中有降,主要资源国煤炭产量保持高位,全球动力煤市场供应紧张情况得到缓解,市场价格弹性明显增加。我国持续推进煤炭保供工作,煤炭产能持续释放,但整体增速同比放缓,煤炭进口大幅增长,市场供需形势持续改善,煤炭市场价格弱势下行。进入三季度,煤矿安监力度趋严,煤炭产量供应增速有所减弱,“迎峰度夏”电煤需求增长旺盛,加之化工、水泥等非电行业开工负荷持续增长,在供给扰动不断、刚需旺盛背景下,国内动力煤价格止跌反弹。



根据 CCTD 数据显示，2023 年 9 月，澳大利亚纽卡斯尔港 5500K FOB 均价 93.33 美元/吨，同比下降 100.46 美元/吨，降幅 51.84%。根据 Wind 数据显示，2023 年 9 月，秦皇岛 5000K 动力煤平仓价均价 817.13 元/吨，同比下降 430.13 元/吨，降幅 34.49%。



矿业公司积极响应国家煤炭保供政策，灵活应对市场变化，严守安全生产、绿色环保底线，保持安全高效稳定生产，不断开拓新市场、新客户，扩大市场销售半径，结合铁路运销和公路自提等多种方式保障公司煤炭运力需求，持续推进白石湖煤矿产能核增和马朗煤矿手续办理工作，确保优质产能稳定释放。白石湖露天矿实现原煤产量 1,630.52 万吨，同比增长 12.90%；煤炭销售总量 2,288.99 万吨，同比增长 19.29%。

分类	2023 年 7-9 月	本期比上年同期增 减 (%)	2023 年 1-9 月	本期比上年同期增 减 (%)
原煤产量 (万吨)	442.41	-20.87	1,630.52	12.90
提质煤产量 (万吨)	100.36	60.42	312.05	21.19
煤炭销售量 (万吨)	675.01	-10.15	2,288.99	19.29



其中：原煤	493.22	-26.69	1,874.34	13.33
提质煤	181.79	131.76	414.65	56.55

(注：煤炭生产、销售量不含自用煤。白石湖露天煤矿列入国家发改委保供煤矿名单。)

(三) 煤化工板块

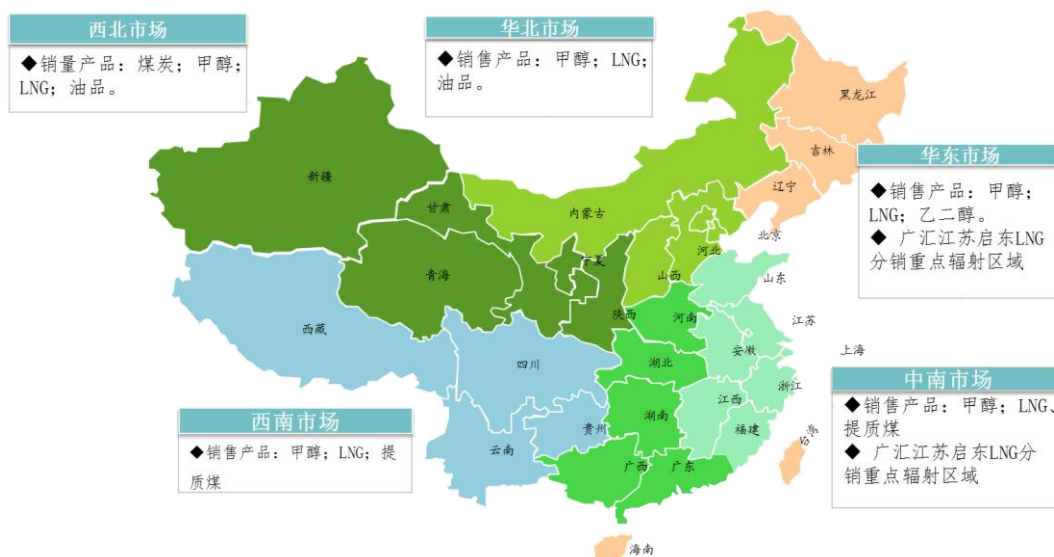


图 5：产品市场分布情况

2023 年前三季度，国内甲醇、煤焦油市场受原料端价格波动及下游需求支撑有限等因素影响，价格整体呈现跌后反弹态势。三季度，市场价格整体呈震荡整理上行态势，9 月以来，原油、煤炭等能源产品在供应收缩因素驱动下，价格重心有所上移，9 月下旬布伦特原油一度攀升至 96.55 美元/桶，创下年初以来最高水平，成本端支撑较强，加之下游需求逐步释放，国内甲醇、煤焦油价格震荡上行。

根据隆众资讯数据显示，甲醇方面，2023 年 9 月，太仓甲醇市场主流均价 2517.25 元/吨，同比下降 218.46 元/吨，降幅 7.99%。内蒙古甲醇市场主流均价 2163.5 元/吨，同比下降 250.79 元/吨，降幅 10.39%。

煤焦油方面，2023 年 9 月，陕西市场中温煤焦油（密度 1.04-1.05）主流均价 4255 元/吨，同比下降 640.24 元/吨，降幅 13.08%。新疆市场中温煤焦油（密度 1 以下）主流均价 3887.5 元/吨，同比下降 308.69 元/吨，降幅 7.36%。

乙二醇方面，2023 年 9 月，华东乙二醇市场主流均价 4149.05 元/吨，同比下降 103.47 元/吨，降幅 2.43%。

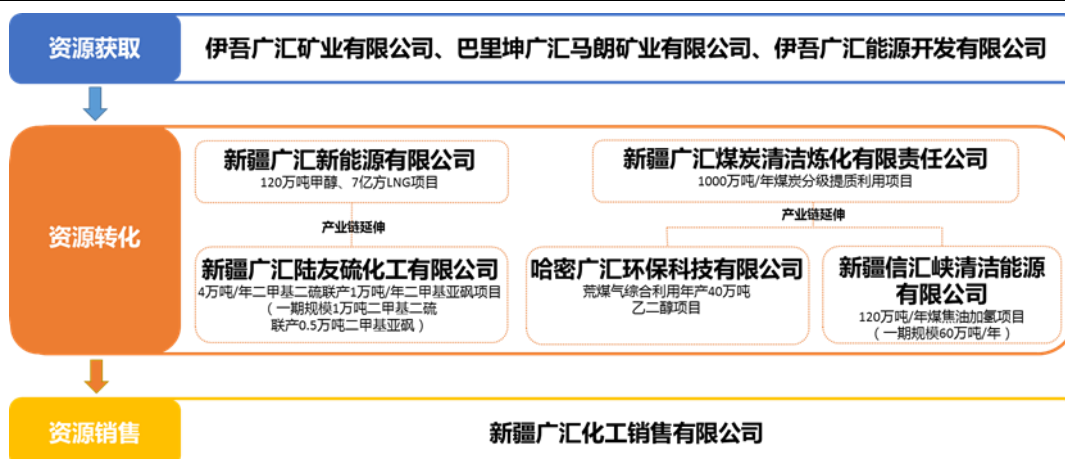


图 6：煤化工板块产业链

1. 新疆广汇新能源有限公司

公司坚持把安全环保稳定生产放在首位，把人才培养赋能作为工作重点。持续优化工艺指标，强化关键设备管控，完成为期 20 天的年度全面检修工作；坚持科技创新驱动发展，加大科技创新力度，今年以来已获得授权 15 项实用型新型专利。同时，公司 1 万方 LNG 储罐调峰储备项目、670t/h 粉煤锅炉项目按照施工节点安全有序进行。1-9 月，实现甲醇产量 69.59 万吨，同比下降 15.75%。

2. 新疆广汇煤炭清洁炼化有限责任公司

公司严格落实安全环保主体责任，切实开展安全生产精细化管理，强化装置运行维护和设备计划性检修，提高装置在线率和运行效率；优化调整产耗指标，不断提升高品质产品产量产率，通过深挖潜能、降本增效，实现了装置安全稳定、长效有序运行，有效提升公司经营效益。1-9 月，公司实现煤基油品产量 49.73 万吨，同比增长 11.55%。

3. 哈密广汇环保科技有限公司

公司坚持环保、低碳、高效、示范的发展理念与实践，持续走绿色发展之路，发挥产业链优势，将荒煤气变废为宝，开创了全国首套荒煤气制乙二醇的先河；加强技术创新引领，进一步提升乙二醇品质，确保装置安全稳定长周期运行，推动企业高质量发展。1-9 月，公司实现乙二醇产量 12.33 万吨，同比增长 54.52%。

4. 新疆广汇陆友硫化工有限公司

公司强化探索实践、坚持创新驱动、培育发展新动能，将科研创新工作列为战略布局核心，持续改善有利于创新工作开展的良好环境，突破了多项生产工艺瓶颈技术，同时公司深入做好过程管控及隐患排查治理，进一步深化本质安全管理，有效促进一期生产装置高效稳定运行；通过“高新技术企业”“创新型中小企业”“专精特新中小企业”认定。1-9 月，实现二甲基二硫醚产量 0.78 万吨，同比下降 4.45%，新增副产品二甲基硫醚产量 0.13 万吨。

5. 新疆广汇化工销售有限公司

公司聚焦经营主业，持续推进精细化管理工作与销售经营的深度融合；合力攻坚开拓国际市场，做大做强新业态贸易，多渠道全方位寻求业务合作，顺利实现进口贸易业务零的突破；积极开发甲醇、乙二醇下游需求，实现甲醇重卡燃料的点对点销售以及乙二醇产品的疆内销售，进一步提升产品盈利水平。1-9 月，实现煤化工产品销售 330.74 万吨，同比增长 73.03%。



产品名称	2023 年 7-9 月		本期比上年同期增 减 (%)		2023 年 1-9 月		本期比上年同期 增减 (%)	
	产量 (万吨)	销量 (万吨)	产量	销量	产量 (万吨)	销量 (万吨)	产量	销量
甲醇	22.25	55.02	-3.33	145.53	69.59	150.12	-15.75	85.03
乙二醇	7.39	18.12	184.14	594.36	12.33	22.83	54.52	190.08
煤基油品	16.44	14.18	56.15	30.55	49.73	50.26	11.55	7.30
煤化工 副产品	10.10	38.33	11.15	73.22	32.59	103.24	32.45	55.31
二氧化碳	2.80	2.76	-	-	4.40	4.29	-	-

(注：销量包括贸易销售量、新增煤化工产品销售量)

(四) 强化项目管理，提高建设质量，科学把控节奏

2023 年第三季度，公司稳妥推进重点工程项目建设，强化全员培训，严格风险管控，持续强化过程管理，全力推进项目建设进度。

1. 在建项目

(1) 马朗煤矿建设项目

项目配套设施建设已基本完成，满足目前生活、生产需要，随时具备煤炭生产加工条件。

手续办理方面，7 月 24 日取得国家能源局产能置换批复，8 月 1 日取得项目代码；8 月 14 日取得哈密市自然资源局土地预审和选址意见；9 月 15 日项目核准报告已上会评审，截止披露日，已完成专家意见修改并上报；9 月 21 日安全核准报告已上会评审，根据专家意见修改后的安全核准资料已上报至国家矿山安全监察局审批；环评报告受理单已报送至生态环境部，正在审批中。

(2) 江苏南通港吕四港区 LNG 接收站及配套项目。

6#20 万立方米储罐项目：内罐安装工作已完成，正在开展珍珠岩填充；管道试压、吹扫已完成；电缆铺设完成，正在开展设备安装及接线工作。

2#泊位项目：项目工程可研报告已编制完成；安全预评价已通过评审取得专家意见，通航安全等待评审中；海域使用论证、海洋环评、职业病预评价、社会稳定评价报告陆续编制完成，适时开展报审工作。

(3) 哈萨克斯坦斋桑油气开发项目

目前项目区块现有总井数 54 口，其中：油井 29 口，气井 25 口。报告期内，按照斋桑油气田稠油项目开发方案，有序推进各项工作。2023 年三季度完成 7 口新钻井的地质设计及工程设计，现已选定钻井施工队伍，并完成 1 口井的动迁工作；完成 3 口浅层直井的政府备案工作。截止本报告披露日，公司已在油田 Sarybulak 主区块浅层二叠系注采井网启动了新油井 S-1002 的开钻，钻井工程预计 30 天完成，同时深层二叠系油藏的水平井网也陆续开工，逐步推进形成深层以水平井井网+浅层注采井网勘探开发新布局（具体内容详见公司 2023-068 号公告）。公司已向新疆维吾尔自治区商务厅完成非国营贸易原油配额的申报，目前自治区商务厅已向国家商务部上报申请意见及整套申报资料，相关手续办理正在有序推进中。



2. 发展绿色能源业务

(1) 二氧化碳捕集及驱油项目

一期建设 10 万吨/年示范项目

该项目已于 2023 年 3 月中旬机械竣工，于 3 月 25 日顺利产出合格液态二氧化碳产品，进入试运行阶段，目前装置满负荷稳定运行；于 9 月 8 日通过安全生产许可证首次取证核查，正在等待发证。

300 万吨/年 CCUS 项目

项目已完成产品工艺路线、市场规模等前提条件的复核论证，正在开展可研修订工作；初设及详设的招标文件已完成；逐步启动各项前期手续办理工作。

(2) 氢能项目

在“碳达峰·碳中和”的大背景下，公司依托自身企业优势，积极主动适应国内外能源产业发展新形势，启动了以“绿色革命”为主题的第二次战略转型。除已推进实施的二氧化碳捕集、封存和驱油（CCUS）项目外，公司制定了《氢能产业链发展战略规划纲要》，明确了公司今后转型的另一重点方向是加速发展氢能产业。具体内容详见公司在上海证券交易所网站（www.sse.com.cn）披露的《广汇能源股份有限公司氢能产业链发展战略规划纲要（2022-2030 年）》

公司遵循从试点示范到规模推广再到大规模商用的规律，依托公司所在哈密淖毛湖区域氢源及应用场景优势，按照“一年起步、三年打基础、五年初具规模”的发展思路，推动氢能产业落地发展。2023-2024 年为氢能产业试点示范、布局阶段，建设“绿氢+工业副产氢”+储氢+加氢站+氢能燃料重卡应用示范工程，开展氢能成本控制及氢能交通应用的示范研究；2025-2027 年为氢能交通运输产业快速发展阶段，在淖毛湖地区开展氢能交通运输领域大规模替代，通过交通运输场景应用实现氢能产业的综合利用。

报告期内，公司与嘉兴申能诚创、上海重塑能源共同签署氢能业务相关《股权合作协议》（具体内容详见公司 2022-082、090 及 2023-044 号公告），已成立合资公司，在氢资源获取、氢能产业开发、新能源开发及配套装备制造方面进行合作，其中公司在建的首期“绿电制氢及氢能一体化示范项目”（简称“氢能示范项目”）已纳入合资公司。

项目进展：项目备案、社稳评估报告意见、水土保持方案行政许可已取得；制加氢部分开展土地挂牌工作；新能源部分开展用地预审办理；环评报告已上报，新能源部分批复已取得；节能评估、地质灾害、水资源论证、安评、职评等报告均已完成，各项报告陆续进入报审阶段。

建设进度：项目所有主体建筑均已封顶，设备基础完成，设备已陆续进场，现场正在开展光伏基础施工、设备安装及电缆沟施工等工作。

四、季度财务报表

(一) 审计意见类型

适用 不适用



(二) 财务报表

合并资产负债表

2023 年 9 月 30 日

编制单位:广汇能源股份有限公司

单位:元 币种:人民币 审计类型:未经审计

项目	2023 年 9 月 30 日	2022 年 12 月 31 日
流动资产:		
货币资金	3,382,125,692.81	5,264,015,281.86
结算备付金		
拆出资金		
交易性金融资产	63,521,665.02	69,169,065.90
衍生金融资产		
应收票据	1,676,436,576.73	3,735,145,282.07
应收账款	2,875,286,719.92	1,914,691,027.90
应收款项融资	112,351,794.74	202,305,375.46
预付款项	2,408,076,996.55	1,736,738,607.96
应收保费		
应收分保账款		
应收分保合同准备金		
其他应收款	518,006,379.99	492,343,024.24
其中: 应收利息		
应收股利		
买入返售金融资产		
存货	1,548,297,164.27	1,560,001,453.25
合同资产	6,920,048.86	13,135,492.15
持有待售资产		
一年内到期的非流动资产	1,158,891,509.83	1,141,629,182.95
其他流动资产	273,677,932.98	129,643,568.43
流动资产合计	14,023,592,481.70	16,258,817,362.17
非流动资产:		
发放贷款和垫款		
债权投资		
其他债权投资		
长期应收款	1,415,146,961.16	2,599,339,783.83
长期股权投资	1,454,095,028.97	1,452,222,568.78
其他权益工具投资	19,860,226.41	22,349,701.19
其他非流动金融资产		
投资性房地产	4,704,644.44	4,832,561.11
固定资产	24,941,765,035.27	25,904,855,308.68
在建工程	5,255,612,362.92	3,831,621,347.09



生产性生物资产		
油气资产	2,791,905,854.53	2,744,761,200.30
使用权资产	77,305,917.66	79,442,042.81
无形资产	7,033,344,593.95	6,524,113,478.75
开发支出		
商誉	891,585,325.40	889,230,001.97
长期待摊费用	5,705,821.67	1,068,796.06
递延所得税资产	221,076,315.33	295,819,897.53
其他非流动资产	1,740,675,504.94	966,963,118.95
非流动资产合计	45,852,783,592.65	45,316,619,807.05
资产总计	59,876,376,074.35	61,575,437,169.22
流动负债：		
短期借款	10,882,908,754.84	8,671,179,422.51
向中央银行借款		
拆入资金		
交易性金融负债		
衍生金融负债		
应付票据	1,082,389,675.31	1,663,246,719.18
应付账款	2,531,667,167.34	2,753,479,709.55
预收款项		
合同负债	1,591,541,857.47	1,387,282,116.55
卖出回购金融资产款		
吸收存款及同业存放		
代理买卖证券款		
代理承销证券款		
应付职工薪酬	112,207,854.37	283,240,806.03
应交税费	489,787,062.33	1,596,800,792.96
其他应付款	845,202,186.67	605,702,959.17
其中：应付利息		
应付股利	54,376,826.50	
应付手续费及佣金		
应付分保账款		
持有待售负债		
一年内到期的非流动负债	3,034,237,575.96	3,281,856,141.50
其他流动负债	1,736,780,297.56	3,384,545,315.15
流动负债合计	22,306,722,431.85	23,627,333,982.60
非流动负债：		
保险合同准备金		
长期借款	7,423,902,096.82	7,465,264,670.31
应付债券		
其中：优先股		
永续债		



租赁负债	60,237,993.47	52,570,625.23
长期应付款	1,004,669,129.48	1,087,627,453.55
长期应付职工薪酬		
预计负债	51,705,164.59	51,386,019.09
递延收益	271,271,573.17	264,926,982.53
递延所得税负债	421,242,998.40	415,403,983.03
其他非流动负债		
非流动负债合计	9,233,028,955.93	9,337,179,733.74
负债合计	31,539,751,387.78	32,964,513,716.34
所有者权益（或股东权益）：		
实收资本（或股本）	6,565,755,139.00	6,565,755,139.00
其他权益工具		
其中：优先股		
永续债		
资本公积	263,410,133.51	162,376,217.07
减：库存股	923,060,428.07	966,116,603.07
其他综合收益	180,779,903.65	48,561,386.18
专项储备	73,207,492.99	60,997,859.66
盈余公积	2,064,782,909.68	2,064,782,909.68
一般风险准备		
未分配利润	20,586,395,084.29	20,932,660,977.58
归属于母公司所有者权益（或股东权益）合计	28,811,270,235.05	28,869,017,886.10
少数股东权益	-474,645,548.48	-258,094,433.22
所有者权益（或股东权益）合计	28,336,624,686.57	28,610,923,452.88
负债和所有者权益（或股东权益）总计	59,876,376,074.35	61,575,437,169.22

公司负责人：韩士发

主管会计工作负责人：马晓燕

会计机构负责人：虎晓伟

合并利润表

2023年1—9月

编制单位：广汇能源股份有限公司

单位：元 币种：人民币 审计类型：未经审计

项目	2023年前三季度（1-9月）	2022年前三季度（1-9月）
一、营业总收入	49,568,709,187.22	37,278,839,582.62
其中：营业收入	49,568,709,187.22	37,278,839,582.62
利息收入		
已赚保费		
手续费及佣金收入		



二、营业总成本	43,449,425,466.05	27,136,922,162.48
其中：营业成本	41,214,448,938.54	24,908,622,068.81
利息支出		
手续费及佣金支出		
退保金		
赔付支出净额		
提取保险责任准备金净额		
保单红利支出		
分保费用		
税金及附加	478,789,984.70	538,052,870.94
销售费用	200,134,915.04	207,888,944.65
管理费用	518,115,518.29	406,239,647.66
研发费用	209,220,671.00	253,262,473.82
财务费用	828,715,438.48	822,856,156.60
其中：利息费用	906,794,310.72	1,062,797,292.67
利息收入	130,907,154.93	60,237,996.56
加：其他收益	52,647,341.71	34,381,092.04
投资收益（损失以“-”号填列）	-117,775,781.81	13,918,196.09
其中：对联营企业和合营企业的投资收益	-112,575,825.41	30,807,885.56
以摊余成本计量的金融资产终止确认收益		
汇兑收益（损失以“-”号填列）		
净敞口套期收益（损失以“-”号填列）		
公允价值变动收益（损失以“-”号填列）	-5,647,400.88	-4,033,967.87
信用减值损失（损失以“-”号填列）	-1,938,387.13	-32,206,861.22
资产减值损失（损失以“-”号填列）	-39,305,122.81	66,268,605.41
资产处置收益（损失以“-”号填列）	-2,416,217.08	7,038,441.60
三、营业利润（亏损以“-”号填列）	6,004,848,153.17	10,227,282,926.19
加：营业外收入	10,950,046.63	27,224,381.18
减：营业外支出	25,257,792.80	14,170,035.83



四、利润总额（亏损总额以“-”号填列）	5,990,540,407.00	10,240,337,271.54
减：所得税费用	1,261,202,514.34	1,902,328,031.76
五、净利润（净亏损以“-”号填列）	4,729,337,892.66	8,338,009,239.78
（一）按经营持续性分类		
1. 持续经营净利润（净亏损以“-”号填列）	4,729,337,892.66	8,338,009,239.78
2. 终止经营净利润（净亏损以“-”号填列）		
（二）按所有权归属分类		
1. 归属于母公司股东的净利润（净亏损以“-”号填列）	4,850,572,377.91	8,401,923,979.08
2. 少数股东损益（净亏损以“-”号填列）	-121,234,485.25	-63,914,739.30
六、其他综合收益的税后净额	94,696,702.60	-95,636,749.39
（一）归属母公司所有者的其他综合收益的税后净额		
1. 不能重分类进损益的其他综合收益		
（1）重新计量设定受益计划变动额		
（2）权益法下不能转损益的其他综合收益		
（3）其他权益工具投资公允价值变动		
（4）企业自身信用风险公允价值变动		
2. 将重分类进损益的其他综合收益	132,218,517.47	-44,505,874.68
（1）权益法下可转损益的其他综合收益		
（2）其他债权投资公允价值变动		
（3）金融资产重分类计入其他综合收益的金额		
（4）其他债权投资信用减值准备		
（5）现金流量套期储备		
（6）外币财务报表折算差额	132,218,517.47	-44,505,874.68
（7）其他		
（二）归属于少数股东的其他	-37,521,814.87	-51,130,874.71



综合收益的税后净额		
七、综合收益总额	4,824,034,595.26	8,242,372,490.39
（一）归属于母公司所有者的综合收益总额	4,982,790,895.38	8,357,418,104.40
（二）归属于少数股东的综合收益总额	-158,756,300.12	-115,045,614.01
八、每股收益：		
（一）基本每股收益(元/股)	0.7388	1.2797
（二）稀释每股收益(元/股)	0.7388	1.2797

本期发生同一控制下企业合并的，被合并方在合并前实现的净利润为：0元，上期被合并方实现的净利润为：0元。

公司负责人：韩士发

主管会计工作负责人：马晓燕

会计机构负责人：虎晓伟

合并现金流量表

2023年1—9月

编制单位：广汇能源股份有限公司

单位：元 币种：人民币 审计类型：未经审计

项目	2023年前三季度 (1-9月)	2022年前三季度 (1-9月)
一、经营活动产生的现金流量：		
销售商品、提供劳务收到的现金	50,178,216,955.45	36,783,239,193.01
客户存款和同业存放款项净增加额		
向中央银行借款净增加额		
向其他金融机构拆入资金净增加额		
收到原保险合同保费取得的现金		
收到再保业务现金净额		
保户储金及投资款净增加额		
收取利息、手续费及佣金的现金		
拆入资金净增加额		
回购业务资金净增加额		
代理买卖证券收到的现金净额		
收到的税费返还	31,767,215.26	313,644,754.84
收到其他与经营活动有关的现金	248,581,647.92	491,227,442.82
经营活动现金流入小计	50,458,565,818.63	37,588,111,390.67
购买商品、接受劳务支付的现金	41,212,603,292.68	26,071,349,889.42
客户贷款及垫款净增加额		
存放中央银行和同业款项净增加额		
支付原保险合同赔付款项的现金		
拆出资金净增加额		
支付利息、手续费及佣金的现金		



支付保单红利的现金		
支付给职工及为职工支付的现金	859,858,695.11	667,314,574.44
支付的各项税费	4,036,054,258.31	3,349,856,001.95
支付其他与经营活动有关的现金	348,482,344.33	431,148,921.46
经营活动现金流出小计	46,456,998,590.43	30,519,669,387.27
经营活动产生的现金流量净额	4,001,567,228.20	7,068,442,003.40
二、投资活动产生的现金流量：		
收回投资收到的现金		221,969,875.13
取得投资收益收到的现金	17,551,714.40	
处置固定资产、无形资产和其他长期资产收回的现金净额	2,024,887.94	30,732,189.23
处置子公司及其他营业单位收到的现金净额	1,238,284,071.28	1,400,000.00
收到其他与投资活动有关的现金	111,441,690.65	38,758,141.84
投资活动现金流入小计	1,369,302,364.27	292,860,206.20
购建固定资产、无形资产和其他长期资产支付的现金	2,447,401,090.62	1,725,989,936.57
投资支付的现金	83,228,155.24	881,098,202.02
质押贷款净增加额		
取得子公司及其他营业单位支付的现金净额		
支付其他与投资活动有关的现金	74,715,510.71	34,352,749.44
投资活动现金流出小计	2,605,344,756.57	2,641,440,888.03
投资活动产生的现金流量净额	-1,236,042,392.30	-2,348,580,681.83
三、筹资活动产生的现金流量：		
吸收投资收到的现金		129,184,229.12
其中：子公司吸收少数股东投资收到的现金		
取得借款收到的现金	14,323,201,514.21	14,401,032,569.89
收到其他与筹资活动有关的现金	2,629,279,804.87	3,892,243,007.90
筹资活动现金流入小计	16,952,481,319.08	18,422,459,806.91
偿还债务支付的现金	13,498,483,103.30	13,228,134,025.93
分配股利、利润或偿付利息支付的现金	5,801,396,801.63	3,570,930,946.89
其中：子公司支付给少数股东的股利、利润		
支付其他与筹资活动有关的现金	1,512,992,978.98	3,700,297,212.33
筹资活动现金流出小计	20,812,872,883.91	20,499,362,185.15
筹资活动产生的现金流量净额	-3,860,391,564.83	-2,076,902,378.24
四、汇率变动对现金及现金等价物的影响	-8,594,761.33	10,882,597.38
五、现金及现金等价物净增加额	-1,103,461,490.26	2,653,841,540.71
加：期初现金及现金等价物余额	3,869,346,554.64	1,936,452,531.09
六、期末现金及现金等价物余额	2,765,885,064.38	4,590,294,071.80



公司负责人：韩士发

主管会计工作负责人：马晓燕

会计机构负责人：虎晓伟

2023 年起首次执行新会计准则或准则解释等涉及调整首次执行当年年初的财务报表

适用 不适用

特此公告。

广汇能源股份有限公司董事会

2023 年 10 月 27 日