

关于北京国联视讯信息技术股份有限
公司 2020 年度、2021 年度会计差错
更正专项说明的专项报告
信会师报字[2023]第 ZG11721 号

立信会计
(特殊普
文件) 3

立信会计
(特殊普
文件) 3



目录

- 专项报告 第 1-2 页
- 专项说明 第 1-12 页





关于北京国联视讯信息技术股份有限公司 2020 年度、 2021 年度会计差错更正专项说明的专项报告

信会师报字[2023]第 ZG11721 号

北京国联视讯信息技术股份有限公司全体股东：

我们接受委托，对后附的北京国联视讯信息技术股份有限公司（以下简称“国联股份”）2020 年度、2021 年度会计差错更正专项说明（以下简称“专项说明”）执行了合理保证的鉴证业务。

一、管理层的责任

国联股份管理层的责任是按照中国证券监督管理委员会《公开发行证券的公司信息披露编报规则第 19 号——财务信息的更正及相关披露（2020 年修订）》、《上海证券交易所股票上市规则（2023 年 2 月修订）》、《上海证券交易所上市公司自律监管指南第 2 号——业务办理（2023 年 2 月修订）》及《上海证券交易所上市公司自律监管指南第 1 号——公告格式（2023 年 4 月修订）》的相关规定编制专项说明，并确保专项说明真实、准确、完整，不存在虚假记载、误导性陈述或重大遗漏。

二、注册会计师的责任

我们的责任是在执行鉴证工作的基础上对专项说明发表鉴证结论。

三、工作概述

我们按照《中国注册会计师其他鉴证业务准则第 3101 号——历史财务信息审计或审阅以外的鉴证业务》的规定执行了鉴证业务。该准则要求我们遵守职业道德规范，计划和实施鉴证工作，以对专项说明是否在所有重大方面按照中国证券监督管理委员会《公开发行证券的公司信息披露编报规则第 19 号——财务信息的更正及相关披露（2020 年修订）》、《上海证券交易所股票上市规则（2023 年 2 月修订）》、《上海证券交易所上市公司自律监管指南第 2 号——业务



办理（2023 年 2 月修订）》及《上海证券交易所上市公司自律监管指南第 1 号——公告格式（2023 年 4 月修订）》的相关规定编制获取合理保证。在执行鉴证工作过程中，我们实施了包括询问、检查会计记录等我们认为必要的程序。我们相信，我们的鉴证工作为发表鉴证结论提供了合理的基础。

四、鉴证结论

我们认为，后附的专项说明在所有重大方面按照中国证券监督管理委员会《公开发行证券的公司信息披露编报规则第 19 号——财务信息的更正及相关披露（2020 年修订）》、《上海证券交易所股票上市规则（2023 年 2 月修订）》、《上海证券交易所上市公司自律监管指南第 2 号——业务办理（2023 年 2 月修订）》及《上海证券交易所上市公司自律监管指南第 1 号——公告格式（2023 年 4 月修订）》的相关规定编制。

五、使用限制

本报告仅供国联股份为披露会计差错更正相关信息的目的使用，不得用作任何其他目的。

立信会计师事务所(特殊普通合伙) 中国注册会计师：



中国注册会计师：



2023 年 6 月 2 日



北京国联视讯信息技术股份有限公司 2020 年度、2021 年度会计差错更正专项说明

(除特别注明外, 金额单位均为人民币元)

北京国联视讯信息技术股份有限公司(以下简称“本公司”或“公司”或“国联股份”)对自营交易业务收入确认的具体政策一直是以取得客户的签收单为确认收入的依据。按照更加严谨和审慎的标准, 公司对 B2B 自营交易业务的相关证据留存情况进行了重新梳理, 对于难以完整取得或拥有除客户签收单以外其他与相关交易商品控制权直接依据的部分交易, 采用净额法确认营业收入, 公司对于此部分收入自总额法调整为净额法主要系公司对于控制权的判断选取了更为严格的标准, 公司交易的具体业务模式未发生变更。通过对相关交易的留存证据进行重新梳理和自查, 发现 2020 年度、2021 年度存在会计差错, 本公司针对这些会计差错的影响对 2020、2021 年度合并及母公司财务报表和涉及更正事项的相关财务报表附注进行了更正。根据中国证券监督管理委员会《公开发行证券的公司信息披露编报规则第 19 号——财务信息的更正及相关披露(2020 年修订)》、《上海证券交易所股票上市规则(2023 年 2 月修订)》、《上海证券交易所上市公司自律监管指南第 2 号——业务办理(2023 年 2 月修订)》及《上海证券交易所上市公司自律监管指南第 1 号——公告格式(2023 年 4 月修订)》的相关规定, 现将 2020 年度、2021 年度会计差错更正事项有关情况说明如下:

一、会计差错更正的原因及内容

如上述, 本公司针对部分公司难以完整取得或拥有除客户签收单以外其他与相关交易商品控制权直接依据的交易, 按照净额法确认营业收入。据此本公司通过自查及重新核算, 对 2020 年度、2021 年度营业收入和营业成本进行了更正。

公司对于部分收入自总额法调整为净额法主要系公司对于商品控制权的判断选取了更为严格的标准, 公司交易的具体业务模式未发生变更。



二、会计差错更正的影响

本次更正涉及合并利润表及附注中营业收入和营业成本相关的数据，对总资产、归属于上市公司股东的净资产、归属于上市公司股东的净利润等财务数据未产生影响，对每股收益、加权平均净资产收益率等主要财务指标未产生影响。

（一）更正事项对公司财务状况、经营成果和现金流量的影响

本公司对上述会计差错影响进行了调整，影响财务报表项目及金额如下：

1、合并财务报表影响

（1）2020 年度

项目	2020 年度		
	更正前	更正金额	更正后
一、营业总收入	17,157,783,238.42	-2,339,522,154.84	14,818,261,083.58
其中：营业收入	17,157,783,238.42	-2,339,522,154.84	14,818,261,083.58
二、营业总成本	16,734,955,424.97	-2,339,522,154.84	14,395,433,270.13
其中：营业成本	16,566,090,945.09	-2,339,522,154.84	14,226,568,790.25

（2）2021 年度

项目	2021 年度		
	更正前	更正金额	更正后
一、营业总收入	37,229,790,030.28	-9,739,086,146.76	27,490,703,883.52
其中：营业收入	37,229,790,030.28	-9,739,086,146.76	27,490,703,883.52
二、营业总成本	36,346,692,358.10	-9,739,086,146.76	26,607,606,211.34
其中：营业成本	36,016,540,062.21	-9,739,086,146.76	26,277,453,915.45

2、母公司财务报表影响

不涉及更正。

（二）2020 年度、2021 年度更正后的财务报表及涉及更正事项的财务报表附注

如上述，除合并利润表外，前述会计差错事项对合并及母公司财务报表其他部分无影响（注：下述涉及更正部分以加粗字体显示），财务报表及相关财务报表附注更正具体情况如下：

1、2020 年度

（1）合并及母公司资产负债表

不涉及更正。



(2) 合并及母公司利润表

①合并利润表（更正后）

项目	本期金额	上期金额
一、营业总收入	14,818,261,083.58	7,197,680,121.94
其中：营业收入	14,818,261,083.58	7,197,680,121.94
利息收入		
已赚保费		
手续费及佣金收入		
二、营业总成本	14,395,433,270.13	6,952,817,552.77
其中：营业成本	14,226,568,790.25	6,743,980,685.35
利息支出		
手续费及佣金支出		
退保金		
赔付支出净额		
提取保险责任准备金净额		
保单红利支出		
分保费用		
税金及附加	9,142,036.86	9,166,971.80
销售费用	85,760,611.98	138,975,459.97
管理费用	44,089,861.93	35,091,862.42
研发费用	29,217,856.89	17,290,079.82
财务费用	654,112.22	8,312,493.41
其中：利息费用	16,311,629.47	8,468,431.61
利息收入	17,310,228.15	816,642.11
加：其他收益	24,089,915.76	3,746.75
投资收益（损失以“-”号填列）	10,258,489.27	-1,755,603.70
其中：对联营企业和合营企业的投资收益	160,642.11	-62,458.32
以摊余成本计量的金融资产终止确认收益		
汇兑收益（损失以“-”号填列）		
净敞口套期收益（损失以“-”号填列）		
公允价值变动收益（损失以“-”号填列）	1,500,000.00	
信用减值损失（损失以“-”号填列）	-462,749.05	-4,715,372.34
资产减值损失（损失以“-”号填列）		
资产处置收益（损失以“-”号填列）	-39,880.14	
三、营业利润（亏损以“-”号填列）	458,173,589.29	238,395,339.88
加：营业外收入	12,113,365.43	4,341,882.10
减：营业外支出	169,303.02	100,983.02
四、利润总额（亏损总额以“-”号填列）	470,117,651.70	242,636,238.96
减：所得税费用	112,118,027.19	56,030,525.71
五、净利润（净亏损以“-”号填列）	357,999,624.51	186,605,713.25
（一）按经营持续性分类		
1. 持续经营净利润（净亏损以“-”号填列）	357,999,624.51	186,605,713.25
2. 终止经营净利润（净亏损以“-”号填列）		
（二）按所有权归属分类		
1. 归属于母公司股东的净利润（净亏损以“-”号填列）	304,482,697.92	158,942,121.75
2. 少数股东损益（净亏损以“-”号填列）	53,516,926.59	27,663,591.50



北京国联视讯信息技术股份有限公司
2020年度、2021年度会计差错更正专项说明

项目	本期金额	上期金额
六、其他综合收益的税后净额	33.59	
归属于母公司所有者的其他综合收益的税后净额	27.00	
(一) 不能重分类进损益的其他综合收益		
1. 重新计量设定受益计划变动额		
2. 权益法下不能转损益的其他综合收益		
3. 其他权益工具投资公允价值变动		
4. 企业自身信用风险公允价值变动		
(二) 将重分类进损益的其他综合收益	27.00	
1. 权益法下可转损益的其他综合收益		
2. 其他债权投资公允价值变动		
3. 金融资产重分类计入其他综合收益的金额		
4. 其他债权投资信用减值准备		
5. 现金流量套期储备		
6. 外币财务报表折算差额	27.00	
7. 其他		
归属于少数股东的其他综合收益的税后净额	6.59	
七、综合收益总额	357,999,658.10	186,605,713.25
归属于母公司所有者的综合收益总额	304,482,724.92	158,942,121.75
归属于少数股东的综合收益总额	53,516,933.18	27,663,591.50
八、每股收益：		
(一) 基本每股收益（元/股）	1.47	0.91
(二) 稀释每股收益（元/股）	1.47	0.91

② 母公司利润表

不涉及更正。

(3) 合并及母公司现金流量表

不涉及更正。

(4) 合并及母公司所有者权益变动表

不涉及更正。

(5) 2020年年报涉及更正事项的财务报表附注

① 更正内容 (1)：

2020年报（修订版）第十一节财务报告之七、合并财务报表项目注释之61、营业收入和营业成本



更正后：

(1) 营业收入和营业成本情况

项目	本期金额		上期金额	
	收入	成本	收入	成本
主营业务	14,818,077,787.25	14,226,526,505.24	7,197,680,121.94	6,743,980,685.35
其他业务	183,296.33	42,285.01		
合计	14,818,261,083.58	14,226,568,790.25	7,197,680,121.94	6,743,980,685.35

(2) 合同产生的收入情况

合同分类	本期金额	合计
商品类型：		
网上商品交易业务	14,715,828,015.23	14,715,828,015.23
商业信息服务	82,136,159.51	82,136,159.51
互联网技术服务	20,113,612.51	20,113,612.51
其他	183,296.33	183,296.33
合计	14,818,261,083.58	14,818,261,083.58
按经营地区分类：		
华东地区	5,943,698,625.74	5,943,698,625.74
华中地区	2,716,226,681.44	2,716,226,681.44
华北地区	1,988,845,578.58	1,988,845,578.58
华南地区	3,261,339,061.99	3,261,339,061.99
其他地区	908,151,135.83	908,151,135.83
合计	14,818,261,083.58	14,818,261,083.58
按行业类型分类：		
涂料化工行业	9,509,225,282.47	9,509,225,282.47
卫生用品行业	2,192,366,795.15	2,192,366,795.15
玻璃行业	1,447,295,967.84	1,447,295,967.84
造纸行业	240,925,992.63	240,925,992.63
化肥行业	738,209,936.05	738,209,936.05
粮油行业	548,756,085.20	548,756,085.20
其他	141,481,024.24	141,481,024.24
合计	14,818,261,083.58	14,818,261,083.58



②更正内容(2)：

2020 年报（修订版）第十一节财务报告之九、在其他主体中的权益之 1、（3）重要非全资子公司的主要财务信息

更正后：

子公司名称	本期金额				上期金额			
	营业收入	净利润	综合收益总额	经营活动现金流量	营业收入	净利润	综合收益总额	经营活动现金流量
北京添多多电子商务股份有限公司	9,518,152,686.52	215,310,540.77	215,310,574.36	637,197,023.25	5,121,921,571.35	127,057,580.02	127,057,580.02	375,145,487.70
北京玻多多电子商务有限公司	1,448,249,814.13	38,953,709.51	38,953,709.51	34,141,803.15	726,225,204.66	16,449,471.67	16,449,471.67	7,026,622.68
北京卫多多电子商务有限公司	2,434,689,983.39	50,005,480.20	50,005,480.20	171,108,644.88	985,543,479.01	21,970,095.01	21,970,095.01	-5,514,500.62



③更正内容（3）：

2020 年报（修订版）第十一节财务报告之十六、其他重要事项之 6、（2）
报告分部的财务信息

更正后：

产品报告分部

项目	营业收入	营业成本
网上商品交易	14,715,828,015.23	14,202,720,888.19
商业信息服务	82,136,159.51	22,424,936.17
互联网技术服务	20,113,612.51	1,380,680.88
其他	183,296.33	42,285.01
合计	14,818,261,083.58	14,226,568,790.25

地区报告分部

项目	营业收入	营业成本
华东	5,943,698,625.74	5,682,680,521.80
华中	2,716,226,681.44	2,581,677,264.98
华北	1,988,845,578.58	1,918,755,370.36
华南	3,261,339,061.99	3,169,970,523.83
其他	908,151,135.83	873,485,109.28
合计	14,818,261,083.58	14,226,568,790.25

行业报告分部

项目	营业收入	营业成本
涂料化工行业	9,509,225,282.47	9,169,221,250.80
卫生用品行业	2,192,366,795.15	2,111,537,615.51
玻璃行业	1,447,295,967.84	1,390,163,469.23
造纸行业	240,925,992.63	234,712,631.13
化肥行业	738,209,936.05	719,563,730.23
粮油行业	548,756,085.20	542,076,249.26
其他	141,481,024.24	59,293,844.09
合计	14,818,261,083.58	14,226,568,790.25

2、2021 年度

（1）合并及母公司资产负债表

不涉及更正。



(2) 合并及母公司利润表

①合并利润表（更正后）

项目	本期金额	上期金额
一、营业总收入	27,490,703,883.52	14,818,261,083.58
其中：营业收入	27,490,703,883.52	14,818,261,083.58
利息收入		
已赚保费		
手续费及佣金收入		
二、营业总成本	26,607,606,211.34	14,395,433,270.13
其中：营业成本	26,277,453,915.45	14,226,568,790.25
利息支出		
手续费及佣金支出		
退保金		
赔付支出净额		
提取保险责任准备金净额		
保单红利支出		
分保费用		
税金及附加	26,906,839.92	9,142,036.86
销售费用	172,660,610.79	85,760,611.98
管理费用	66,709,198.03	44,089,861.93
研发费用	66,644,679.66	29,217,856.89
财务费用	-2,769,032.51	654,112.22
其中：利息费用	25,520,562.61	16,311,629.47
利息收入	32,179,037.38	17,310,228.15
加：其他收益	24,423,609.24	24,089,915.76
投资收益（损失以“-”号填列）	31,800,872.71	10,258,489.27
其中：对联营企业和合营企业的投资收益	2,472,791.25	160,642.11
以摊余成本计量的金融资产终止确认收益		
汇兑收益（损失以“-”号填列）		
净敞口套期收益（损失以“-”号填列）		
公允价值变动收益（损失以“-”号填列）		1,500,000.00
信用减值损失（损失以“-”号填列）	-10,478,144.47	-462,749.05
资产减值损失（损失以“-”号填列）		
资产处置收益（损失以“-”号填列）	-20,278.48	-39,880.14
三、营业利润（亏损以“-”号填列）	928,823,731.18	458,173,589.29
加：营业外收入	5,124,964.54	12,113,365.43
减：营业外支出	1,322,149.62	169,303.02
四、利润总额（亏损总额以“-”号填列）	932,626,546.10	470,117,651.70
减：所得税费用	226,876,082.80	112,118,027.19
五、净利润（净亏损以“-”号填列）	705,750,463.30	357,999,624.51
（一）按经营持续性分类		
1. 持续经营净利润（净亏损以“-”号填列）	705,750,463.30	357,999,624.51
2. 终止经营净利润（净亏损以“-”号填列）		
（二）按所有权归属分类		
1. 归属于母公司股东的净利润（净亏损以“-”号填列）	578,413,278.10	304,482,697.92
2. 少数股东损益（净亏损以“-”号填列）	127,337,185.20	53,516,926.59



北京国联视讯信息技术股份有限公司
2020 年度、2021 年度会计差错更正专项说明

项目	本期金额	上期金额
六、其他综合收益的税后净额	-2,268.95	33.59
归属于母公司所有者的其他综合收益的税后净额	-1,824.12	27.00
(一) 不能重分类进损益的其他综合收益		
1. 重新计量设定受益计划变动额		
2. 权益法下不能转损益的其他综合收益		
3. 其他权益工具投资公允价值变动		
4. 企业自身信用风险公允价值变动		
(二) 将重分类进损益的其他综合收益	-1,824.12	27.00
1. 权益法下可转损益的其他综合收益		
2. 其他债权投资公允价值变动		
3. 金融资产重分类计入其他综合收益的金额		
4. 其他债权投资信用减值准备		
5. 现金流量套期储备		
6. 外币财务报表折算差额	-1,824.12	27.00
7. 其他		
归属于少数股东的其他综合收益的税后净额	-444.83	6.59
七、综合收益总额	705,748,194.35	357,999,658.10
归属于母公司所有者的综合收益总额	578,411,453.98	304,482,724.92
归属于少数股东的综合收益总额	127,336,740.37	53,516,933.18
八、每股收益：		
(一) 基本每股收益（元/股）	1.68	0.97
(二) 稀释每股收益（元/股）	1.68	0.97

② 母公司利润表

不涉及更正。

(3) 合并及母公司现金流量表

不涉及更正。

(4) 合并及母公司所有者权益变动表

不涉及更正。

(5) 2021 年年报涉及更正事项的财务报表附注

① 更正内容 (1)：

2021 年年报第十节财务报告之七、合并财务报表项目注释之 61、营业收入和营业成本



更正后：

(1) 营业收入和营业成本情况

项目	本期金额		上期金额	
	收入	成本	收入	成本
主营业务	27,490,260,051.04	26,277,165,041.40	14,818,077,787.25	14,226,526,505.24
其他业务	443,832.48	288,874.05	183,296.33	42,285.01
合计	27,490,703,883.52	26,277,453,915.45	14,818,261,083.58	14,226,568,790.25

(2) 合同产生的收入情况

合同分类	本期金额	合计
商品类型：		
网上商品交易业务	27,361,784,764.77	27,361,784,764.77
商业信息服务	102,613,320.20	102,613,320.20
互联网技术服务	25,769,513.24	25,769,513.24
其他	536,285.31	536,285.31
合计	27,490,703,883.52	27,490,703,883.52
按经营地区分类：		
华东地区	11,819,061,611.81	11,819,061,611.81
华中地区	5,058,228,176.72	5,058,228,176.72
华北地区	4,151,242,846.52	4,151,242,846.52
华南地区	3,889,028,125.61	3,889,028,125.61
其他地区	2,573,143,122.86	2,573,143,122.86
合计	27,490,703,883.52	27,490,703,883.52



②更正内容(2)：

2021年报第十节财务报告之九、在其他主体中的权益之1、(3)重要非全资子公司的主要财务信息

更正后：

子公司名称	本期金额				上期金额			
	营业收入	净利润	综合收益总额	经营活动现金流量	营业收入	净利润	综合收益总额	经营活动现金流量
北京涂鸦多电子商务股份有限公司	15,201,504,903.21	406,131,480.53	406,129,211.58	268,534,879.38	9,518,152,686.52	215,310,540.77	215,310,574.36	637,197,023.25
北京玻多多电子商务有限公司	2,510,561,352.29	67,154,976.18	67,154,976.18	7,291,979.89	1,448,249,814.13	38,953,709.51	38,953,709.51	34,141,803.15
北京卫多多电子商务有限公司	5,019,789,562.66	123,768,025.63	123,768,025.63	-169,167,391.58	2,434,689,983.39	50,005,480.20	50,005,480.20	171,108,644.88



③更正内容（3）：

2021 年报第十节财务报告之十六、其他重要事项之 6、（2）报告分部的财务信息

更正后：

产品报告分部

项目	营业收入	营业成本
网上商品交易	27,361,784,764.77	26,250,525,161.54
商业信息服务	102,613,320.20	23,112,051.14
互联网技术服务	25,769,513.24	3,278,833.40
其他	536,285.31	537,869.37
合计	27,490,703,883.52	26,277,453,915.45

地区报告分部

项目	营业收入	营业成本
华东	11,819,061,611.81	11,273,974,027.70
华中	5,058,228,176.72	4,780,823,407.52
华北	4,151,242,846.52	4,005,294,444.94
华南	3,889,028,125.61	3,713,021,194.96
其他	2,573,143,122.86	2,504,340,840.33
合计	27,490,703,883.52	26,277,453,915.45


行业报告分部

项目	营业收入	营业成本
涂料化工行业	15,191,521,767.90	14,511,484,161.37
卫生用品行业	4,469,711,812.28	4,284,168,297.03
玻璃行业	2,508,711,658.48	2,400,393,264.12
造纸行业	546,489,718.14	533,036,574.31
化肥行业	2,137,868,069.74	2,073,671,806.28
粮油行业	2,470,144,265.60	2,412,911,051.25
其他	166,256,591.38	61,788,761.09
合计	27,490,703,883.52	26,277,453,915.45

北京国联视讯信息技术股份有限公司

2023 年 6 月 2 日





营业执照

(副本)

统一社会信用代码

91310101568093764U

证照编号: 01000000202301120074

市场主体身
份码了解更
多信息, 扫
描二维码, 记
录监管应用
服务。



此证仅供作为报告附件使用, 不得另行他用。

名称 立信会计师事务所(普通合伙)

类型 特殊普通合伙

执行事务合伙人 朱建弟, 杨志国

出资额 人民币15150.0000万元整


成立日期 2011年01月24日

主要经营场所 上海市黄浦区南京东路61号四楼

经营范围

【依法须经批准的项目, 经相关部门批准后方可开展经营活动】
审查企业会计报表, 出具审计报告; 验证企业资本, 出具验资报告; 办理企业合并、分立、清算事宜, 出具清算审计报告; 代理记帐, 会计咨询、税务咨询、法律、法规规定的其他业务。
【依法须经批准的项目, 经相关部门批准后方可开展经营活动】

登记机关




2023年01月12日

证书编号 00001247


此证复印件仅作为报告附件使用，
不能作为他用。

说明

- 1、《会计师事务所执业证书》是证明持有人经财政部门依法审批，准予执行注册会计师法定业务的凭证。
- 2、《会计师事务所执业证书》记载事项发生变动的，应当向财政部门申请换发。
- 3、《会计师事务所执业证书》不得伪造、涂改、出租、出借、转让。
- 4、会计师事务所终止或执业许可注销的，应当向财政部门交回《会计师事务所执业证书》。

发证机关：
 上海市财政局
 二〇一八年六月一日

中华人民共和国财政部制



会计师事务所 执业证书



名称：立信会计师事务所(普通合伙)
 首席合伙人：朱建弟
 主任会计师：
 经营场所：上海市黄浦区南京东路61号四楼
 组织形式：特殊普通合伙制
 执业证书编号：310000006
 批准执业文号：沪财会〔2000〕26号（转制批文 沪财会[2010]82号）
 批准执业日期：2000年6月13日（转制日期 2010年12月31日）

此证复印件仅作为报告附件使用，
不能作为他用。



姓名 郭顺玺
Full name
性别 男
Sex
出生日期 1970-07-22
Date of birth
工作单位 中瑞岳华会计师事务所有限公司
Working unit
身份证号码 210302197007221210
Identity card No.



年度检验登记
Annual Renewal Registration

本证书经检验合格，继续有效一年。
This certificate is valid for another year after this renewal.

证书编号: 110001590211
No. of Certificate
发证协会: 北京注册会计师协会
Issued by Institute of CPAs
发证日期: 二〇〇八年 八月 二十九日
Date of issuance



2009年9月20日

注册会计师工作单位变更事项登记
Registration of the Change of Working Unit by a CPA

同意调出
Agree the holder to be transferred from
转出协会盖章
Stamp of the Institute of CPAs
2016年11月17日

同意调入
Agree the holder to be transferred to


注册会计师工作单位变更事项登记
Registration of the Change of Working Unit by a CPA

同意调出
Agree the holder to be transferred from
转出协会盖章
Stamp of the Institute of CPAs
2017年12月17日

同意调入
Agree the holder to be transferred to

年度检验登记
Annual Renewal Registration

本证书经检验合格，继续有效一年。
This certificate is valid for another year after this renewal.



年 月 日

年度检验登记
Annual Renewal Registration

本证书经检验合格，继续有效一年。
This certificate is valid for another year after this renewal.



年 月 日

年度检验登记
Annual Renewal Registration

本证书经检验合格，继续有效一年。
This certificate is valid for another year after this renewal.



年 月 日

年度检验登记
Annual Renewal Registration

本证书经检验合格，继续有效一年。
This certificate is valid for another year after this renewal.



年 月 日



年 月 日



年 月 日

姓名 郭顺玺
证书编号: 110001590211



此证复印件仅作为报告附件使用，
不能作为他用。



姓名	李娅丽
性别	女
出生日期	1988-02-22
工作单位	立信会计师事务所(特殊普通合伙)北京分所
身份证号码	130429198802220348



年度检验登记
Annual Renewal Registration



合格，继续有效一年。
valid for another year after



姓名：李娅丽
证书编号：310000060853

证书编号：
No. of Certificate 310000060853

批准注册协会：
Authorized Institute of CPA 北京注册会计师协会

发证日期：
Date of Issuance 2015 年 05 月 08 日



年 月 日
/y /m /d