

公司代码：600070

公司简称：浙江富润

浙江富润数字科技股份有限公司
2022 年年度报告摘要

第一节 重要提示

- 1 本年度报告摘要来自年度报告全文，为全面了解本公司的经营成果、财务状况及未来发展规划，投资者应当到 www.sse.com.cn 网站仔细阅读年度报告全文。
- 2 本公司董事会、监事会及董事、监事、高级管理人员保证年度报告内容的真实性、准确性、完整性，不存在虚假记载、误导性陈述或重大遗漏，并承担个别和连带的法律责任。
- 3 公司全体董事出席董事会会议。
- 4 天健会计师事务所（特殊普通合伙）为本公司出具了保留意见的审计报告，本公司董事会、监事会对相关事项已有详细说明，请投资者注意阅读。

天健会计师事务所（特殊普通合伙）对公司出具了保留意见的审计报告。公司董事会对上述情况说明详见本报告“第六节 重要事项”之“四、公司董事会对会计师事务所‘非标准意见审计报告’的说明”段落。

- 5 董事会决议通过的本报告期利润分配预案或公积金转增股本预案
公司2022年度拟不进行利润分配，不进行资本公积金转增股本。

第二节 公司基本情况

1 公司简介

公司股票简况				
股票种类	股票上市交易所	股票简称	股票代码	变更前股票简称
A 股	上海证券交易所	浙江富润	600070	无

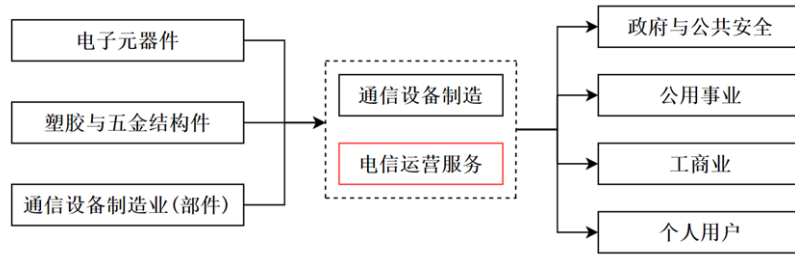
联系人和联系方式	董事会秘书	证券事务代表
姓名	陈黎伟	
办公地址	浙江省诸暨市陶朱南路12号	
电话	0575-87015763	
电子信箱	zjfr600070@126.com	

2 报告期公司主要业务简介

1、公司全资子公司泰一指尚所处的细分行业为互联网营销、大数据分析服务。报告期内，传统互联网广告营销行业市场竞争依然激烈，且行业缺乏有效的监督和规范管理机制，非头部代理商的市场生存空间被压缩。

2、公司下属企业卡赛科技所处的通信行业可以细分为通信设备制造业和电信运营服务业两个细分行业。卡赛科技在通信行业开展的存量包、运营商 5G 用户发展等业务属于电信运营服务，

其在产业链中位置如下图：

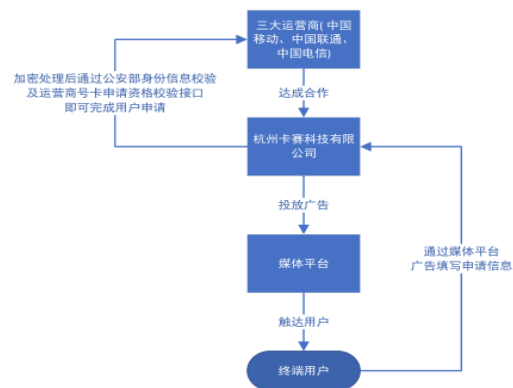


2022 年，数字中国建设持续推进，数字经济蓬勃发展，卡赛科技所处的互联网通讯行业迎来新的发展机遇。随着国内 5G 渗透率不断提高，卡赛科技用户规模也在不断增长。

3、公司控股子公司富润数链以区块链、大数据技术创新为引领，坚持创新发展，聚焦政府市场监管业务，深度参与各地市场监管体系的智慧监管和数字政府建设。

报告期内，公司主要从事互联网服务。公司互联网服务主要由全资子公司泰一指尚、控股子公司卡赛科技、富润数链实施。泰一指尚主要从事互联网广告营销、直播电商等业务，经营模式为依托大数据技术优势，为客户提供互联网营销等；公司控股子公司卡赛科技主要从事存量包、运营商 5G 用户发展业务，通过媒介资源渠道，打造基于三大运营商的系统化、流程化、可视化的用户运营体系；公司控股子公司富润数链则基于区块链、大数据技术，聚焦政府市场监管业务。报告期内，公司持续发展的主要业务情况如下：

运营商 5G 用户发展业务。利用大数据标签及用户画像能力，帮助三大运营商发展 5G 用户，包括运营商存量业务和多场景化业务拓展。卡赛科技是抖音、快手、微博、腾讯、微信等广告区域运营商行业核心服务商。业务流程如下图：



直播电商业务。泰一指尚下属泰树一帜主营海内外商品的线上销售，专注于美妆、个护领域，提供多渠道供应链品牌服务。泰树一帜与韩国知名化妆品品牌“爱茉莉”、“彤人秘”、韩国知名保健食品“正官庄”等建立了深度供应链及品牌运营合作关系，与国内排名前十的部分社群商建立

了深度的合作。泰树一帆通过社群渠道的挖掘，着力打造自有品牌社群渠道，与抖音、快手的部分网红主播有着深度的合作。

互联网监测服务业务。富润数链基于不断优化的大数据采集算法、人工智能分析技术和区块链固证技术，打造了具有创新特色的互联网直播监测+广告监测+交易监测的完整业务体系，针对网络营销进行全流程的采集、分析、研判和预警，帮助市场监管部门及早发现互联网营销过程中的违法违规线索。

富润数链拥有专业的市场监管违法线索审核体系，针对网络直播和广告进行数据模型分析+人工核验，定期出具监测报告，为监管部门深入直播电商行为分析提供数据支持。

富润数链自主开发的“天稽”互联网监测平台，已成功在国内多地市开展互联网直播监测、互联网广告监测、互联网交易监测服务。技术团队在“天稽”平台的关键技术创新、核心功能开发、云端配置部署，以及审核团队组建等方面用心打磨，现已将“天稽直播监测平台”建设成为具有诸多创新亮点和技术优势的、国内唯一的网络直播监管端到端服务平台，平台的技术先进性、功能全面性和平台稳定性已获得行业的充分认可，并服务于多地针对网络直播营销违法违规行为开展的专项治理工作。



互联网直播监管平台建设业务。富润数链积极参与数字政府建设，帮助市场监管部门将监管执法与信息化手段深度融合，构建全链条、全领域、精准化的智慧监管建设与运营体系，助力政府数字化改革。

3 公司主要会计数据和财务指标

3.1 近3年的主要会计数据和财务指标

单位：元 币种：人民币

	2022年	2021年		本年比上年 增减 (%)	2020年	
		调整后	调整前		调整后	调整前

总资产	1,816,425,644.28	2,780,685,382.61	2,717,112,418.52	-34.68	3,688,917,512.12	3,688,334,850.83
归属于上市公司股东的净资产	1,227,415,400.47	1,813,455,794.58	1,778,783,146.10	-32.32	2,393,900,087.00	2,369,110,646.20
营业收入	194,681,518.35	1,184,354,080.85	1,312,128,320.40	-83.56	2,674,146,344.82	3,039,071,246.81
扣除与主营业务无关的业务收入和不具备商业实质的收入后的营业收入	180,216,018.35	1,170,307,980.850000	1,298,082,220.40	-84.60	2,621,776,444.82	2,986,701,346.81
归属于上市公司股东的净利润	-586,040,394.11	-555,233,112.58	-565,116,320.26	不适用	-408,476,672.43	-433,266,113.23
归属于上市公司股东的扣除非经常性损益的净利润	-487,503,475.06	-570,118,767.12	-580,001,974.80	不适用	-452,189,054.23	-476,978,495.03
经营活动产生的现金流量净额	-43,567,259.30	-284,474,638.58	-284,474,638.58	不适用	-44,592,224.67	-44,592,224.67
加权平均净资产收益率(%)	-38.54	-26.73	-27.28	减少11.81个百分点	-15.62	-16.65
基本每股收益(元/股)	-1.16	-1.10	-1.12	不适用	-0.81	-0.86
稀释每股收益(元/股)	-1.16	-1.10	-1.12	不适用	-0.81	-0.86

3.2 报告期分季度的主要会计数据

单位：元 币种：人民币

	第一季度 (1-3 月份)	第二季度 (4-6 月份)	第三季度 (7-9 月份)	第四季度 (10-12 月份)
营业收入	39,418,874.28	40,242,299.34	53,450,185.90	61,570,158.83
归属于上市公司股东的净利润	-110,246,494.12	-115,617,577.69	-168,099,823.19	-192,076,499.11
归属于上市公司股东的扣除非经常性损益后的净利润	-147,495,524.77	-71,295,517.36	-88,980,506.68	-179,731,926.25
经营活动产生的现金流量净额	-39,945,145.98	-11,033,563.24	-34,077,464.15	41,488,914.07

季度数据与已披露定期报告数据差异说明

√适用 □不适用

本报告期公司对 2022 年第一季度至第三季度财务报表进行了会计差错更正及追溯调整。具体内容详见同日在上海证券交易所网上披露的《公司关于前期会计差错更正及追溯调整的公告》（公告编号：2023-012）。

4 股东情况

4.1 报告期末及年报披露前一个月末的普通股股东总数、表决权恢复的优先股股东总数和持有特别表决权股份的股东总数及前 10 名股东情况

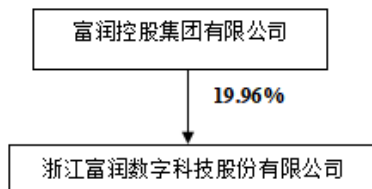
单位：股

截至报告期末普通股股东总数（户）								30,020
年度报告披露日前上一月末的普通股股东总数（户）								29,384
截至报告期末表决权恢复的优先股股东总数（户）								
年度报告披露日前上一月末表决权恢复的优先股股东总数（户）								
前 10 名股东持股情况								
股东名称 (全称)	报告期内增 减	期末持股数 量	比例 (%)	持有有 限售条 件的股 份数量	质押、标记或冻结情 况		股东 性质	
					股份 状态	数量		
富润控股集团 有限公司		101,273,442	19.96	0	质押	47,000,000	境内非 国有法 人	
浙江诸暨 惠风创业 投资有限 公司		25,247,266	4.98	0	质押	25,000,000	境内非 国有法 人	
江有归	-13,066,216	10,575,996	2.08	0	质押	9,407,500	境内自 然人	

					冻结	10,575,996	
付海鹏	-1,005,386	8,530,300	1.68	0	无		境内自然人
浙江瓯联创业投资有限公司		3,230,000	0.64	0	无		境内非国有法人
财通证券资管-甘肃上峰水泥股份有限公司-财通证券资管智汇82号单一资产管理计划		3,009,400	0.59	0	无		境内非国有法人
杭州维思投资合伙企业(有限合伙)		3,007,191	0.59	0	无		境内非国有法人
张松青	2,919,750	2,919,750	0.58	0	无		境内自然人
郑建达	2,701,800	2,701,800	0.53	0	无		境内自然人
李忠余	2,662,800	2,662,800	0.52	0	无		境内自然人
上述股东关联关系或一致行动的说明	浙江诸暨惠风创业投资有限公司为富润控股集团有限公司的控股股东，两者之间存在关联关系和一致行动关系；未知其他股东之间是否存在关联关系或一致行动关系。						
表决权恢复的优先股股东及持股数量的说明							

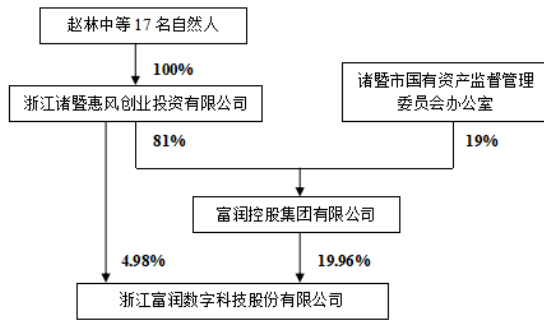
4.2 公司与控股股东之间的产权及控制关系的方框图

√适用 □不适用



4.3 公司与实际控制人之间的产权及控制关系的方框图

√适用 □不适用



4.4 报告期末公司优先股股东总数及前 10 名股东情况

适用 不适用

5 公司债券情况

适用 不适用

第三节 重要事项

1 公司应当根据重要性原则，披露报告期内公司经营情况的重大变化，以及报告期内发生的对公司经营情况有重大影响和预计未来会有重大影响的事项。

报告期内,公司实现营业收入 19,468.15 万元, 与上年同比降 83.56%; 实现净利润-58,604.04 万元, 与上年同期相比增加亏损 3,080.73 万元; 扣除非经常性损益的净利润-48,750.35 万元, 与上年同期相比减少亏损 8,261.53 万元; 基本每股收益-1.16 元。截至 2022 年 12 月 31 日, 公司总资产 18,164.26 万元, 较期初减少 34.68%; 净资产 122,741.54 万元, 较期初减少 32.32%。

2 公司年度报告披露后存在退市风险警示或终止上市情形的, 应当披露导致退市风险警示或终止上市情形的原因。

适用 不适用

浙江富润数字科技股份有限公司

2022 年 4 月 26 日