

公司代码：601163

公司简称：三角轮胎

三角轮胎股份有限公司
2022 年年度报告摘要

第一节 重要提示

- 1 本年度报告摘要来自年度报告全文，为全面了解本公司的经营成果、财务状况及未来发展规划，投资者应当到 www.sse.com.cn 网站仔细阅读年度报告全文。
- 2 本公司董事会、监事会及董事、监事、高级管理人员保证年度报告内容的真实性、准确性、完整性，不存在虚假记载、误导性陈述或重大遗漏，并承担个别和连带的法律责任。
- 3 公司全体董事出席董事会会议。
- 4 信永中和会计师事务所（特殊普通合伙）为本公司出具了标准无保留意见的审计报告。
- 5 董事会决议通过的本报告期利润分配预案或公积金转增股本预案

公司拟以实施权益分派股权登记日登记的总股本为基数，向全体股东每10股派发现金红利2.8元（含税）；根据2022年12月31日公司总股本8亿股计算合计拟派发现金红利2.24亿元（含税）；剩余未分配利润结转以后年度，本次不送股，也不进行资本公积金转增股本。在实施权益分派的股权登记日前公司总股份数发生变动的，拟维持每股分配比例不变，相应调整分配总额。该方案须经股东大会审议通过后方可实施。

第二节 公司基本情况

1 公司简介

公司股票简况				
股票种类	股票上市交易所	股票简称	股票代码	变更前股票简称
A股	上海证券交易所	三角轮胎	601163	不适用

联系人和联系方式	董事会秘书	证券事务代表
姓名	钟丹芳	于元忠
办公地址	山东省威海市青岛中路56号	山东省威海市青岛中路56号
电话	0631-5305527	0631-5305527
电子信箱	jqgc@triangle.com.cn	jqgc@triangle.com.cn

2 报告期公司主要业务简介

（一）轮胎行业总体情况

2022年，受国内经济下行、物流、供应链中断及外部环境变化等因素的影响，国内轮胎企业的生产、销售等经营活动都受到了严重影响。年初物流运输阻断、原材料及能源价格大幅上涨，国内市场严重萎缩；进入二季度，俄乌冲突及供应链中断等超预期因素冲击下，经济下行压力加大；随着国家陆续出台一揽子稳经济政策措施效果的逐步显现，以及国内外物流环境逐步改善，轮胎行业生产运行出现积极变化。2023年，国家着力推动高质量发展，把实施扩大内需战略同深化供给侧结构性改革有机结合起来，实现质的有效提升和量的合理增长，轮胎行业机遇与挑战并存。

国家统计局数据显示，2022年我国橡胶轮胎外胎产量（含摩托车等轮胎）为8.56亿条，同比下降4.8%。根据中国橡胶工业协会轮胎分会的统计，2022年我国汽车外胎产量约6.67亿条，同比下降4.3%；其中，全钢子午胎产量约1.24亿条，同比下降11.4%；半钢子午胎产量约5.11亿条，

同比下降 1.2%，子午化率达到 95.2%。

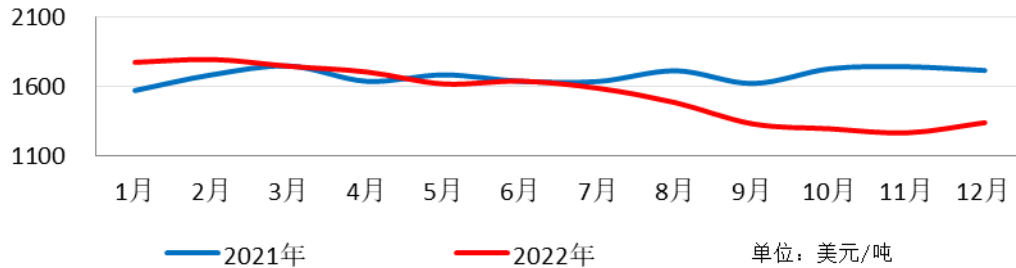
海关总署数据显示，2022 年我国综合汽车外胎出口总量平稳增长，出口重量为 710.6 万吨，同比增长 5.8%；出口总额 180.4 亿美元，同比增长 13.9%。其中，客车或货运机动车辆用新的充气橡胶轮胎增长较大，出口重量同比增长 7.1%、金额同比增长 14.6%；机动小客车用新的充气橡胶轮胎保持小幅增长，出口重量同比增长 3.2%、金额同比增长 10.1%；工程胎和巨型工程胎出口火爆，出口重量同比增长 30.7%、金额同比增长 50.6%。

（二）上游主要原材料

轮胎主要原材料市场价格 2021 年大幅上涨后，2022 年前期大多原材料价格延续高位运行，之后逐渐回调并高位震荡，其中天然橡胶、普通合成橡胶、钢帘线全年市场价格变化不大，炭黑同比上涨 20%左右，特种合成橡胶及主要化工粉剂同比也有不同程度的上涨。主要原材料市场价格变动趋势：

1、天然橡胶

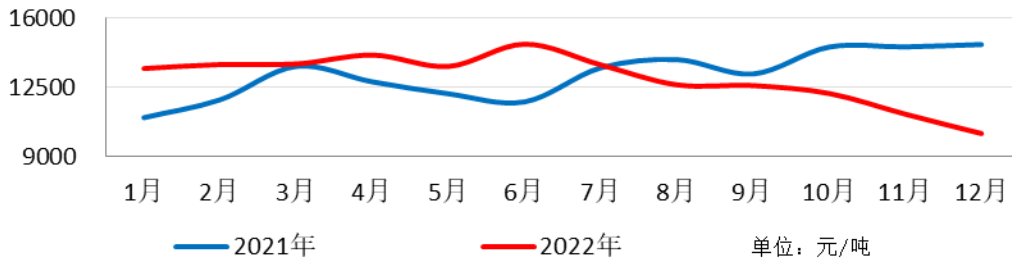
SICOM TSR20天然橡胶合约价格



数据来源：新加坡交易所

2、合成橡胶

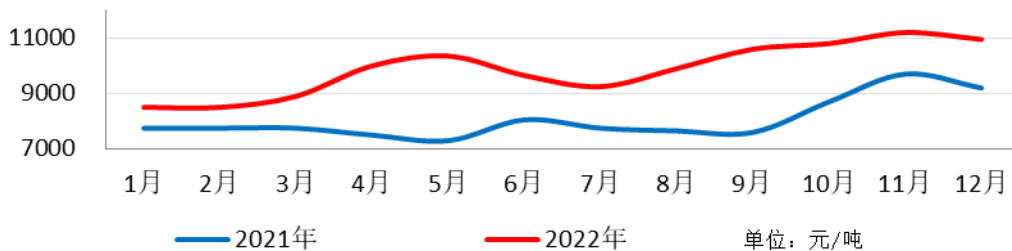
顺丁橡胶（BR9000）市场价格



数据来源：隆众网

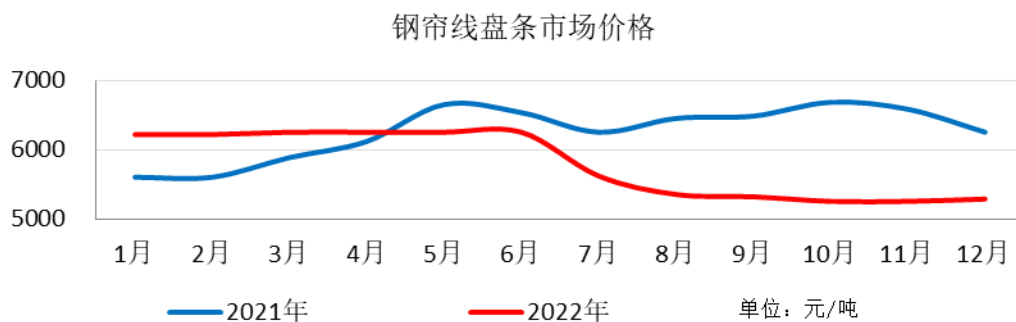
3、炭黑

炭黑（N330）市场价格



数据来源：百川网

4、钢帘线



数据来源：卓创网

（三）下游汽车及工程机械行业

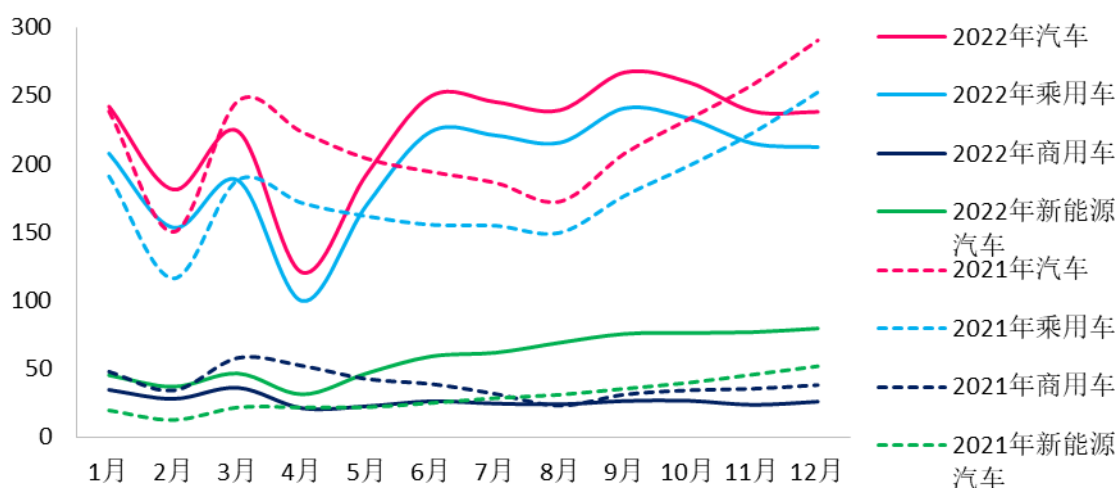
汽车和工程机械行业是轮胎行业的下游产业，主要包括商用车、乘用车、工程机械等领域。汽车及工程机械的产销量支撑着轮胎的配套市场需求，汽车和各类工程车辆的保有量支持着庞大的轮胎替换市场需求。

据中国汽车工业协会统计，2022年我国汽车产销分别完成2702.1万辆和2686.4万辆，同比增长3.4%和2.1%。

受前期环保和超载治理政策下的需求透支、生产生活受限、油价高位运行等因素的影响，2022年商用车市场整体需求放缓，全年产销分别完成318.5万辆和330万辆，同比分别下降31.9%和31.2%。

得益于购置税减半等促消费政策的拉动和新能源汽车的高速增长，2022年国内乘用车产量2383.6万辆，同比增长11.2%；销量2356.3万辆，同比增长9.5%；其中出口252.9万辆，同比增长56.7%；新能源汽车全年销量超过688.7万辆，同比增长93.4%，其市场发展已经进入全面市场化拓展期。

2021-2022年我国汽车、新能源汽车、乘用车、商用车产量情况



数据来源：中国汽车工业协会

据公安部统计，截至2022年底，全国汽车保有量达3.19亿辆，比2021年增加1752万辆，增长5.81%；其中全国新能源汽车保有量达1310万辆，占汽车总量的4.10%，扣除报废注销量比2021年增加526万辆，增长67.13%。2022年全国新注册登记新能源汽车535万辆，占新注册登记汽车总量的23.05%，与上年相比增加240万辆，增长81.48%。新注册登记新能源汽车数量从2018年的107万辆到2022年的535万辆，呈高速增长态势。

2022 年国内工程机械行业市场需求下降，产品销量回落，行业运行呈下行态势。据中国工程机械工业协会数据，协会装载机制造企业 2022 年装载机总销量为 123355 台，同比下降 12.2%；其中国内销量 80894 台，同比下降 24%；出口销量 42461 台，同比增长 24.9%。根据海关总署统计数据，2022 年装载机和非公路矿用自卸车等整机出口量大幅增加。

(四) 公司主要业务与产品情况

三角轮胎是集轮胎设计、制造与营销于一体的专业化轮胎制造商及供应商，以轮胎的研发、制造和全球营销为核心业务，轮胎业务收入占公司营业总收入的 99.2%。公司产品涵盖商用车胎、乘用车胎、工程胎、巨胎和特种车胎等类型，产品服务对象包括配套市场的各类汽车制造厂、工程机械厂，以及替换市场的广大轮胎经销商与消费者，公司 50%以上的产品销往国际市场，营销网络覆盖全球 180 多个国家和地区。

主要产品与用途见下表：

按用途分类		图例	用途
商用车胎	中长途		
	客车		
	中短途		
乘用车胎	超高性能轿车胎		
	高性能 SUV HT 轮胎		

	<p>高性能 SUV AT 轮胎</p>		
	<p>高性能 SUV MT 轮胎</p>		
	<p>商乘轻卡 轮胎</p>		
	<p>冬季胎 (PCR/SUV)</p>		
	<p>经济型 轿车胎</p>		
<p>工程胎</p>	<p>装载机 轮胎</p>		

	自卸卡车 轮胎		
	铰链式卡车 轮胎		
	移动式 起重机 轮胎		
巨胎	巨型 工程机械 轮胎		
特种车胎	工业车辆		
	特种越野车 辆轮胎		

（五）经营模式

公司坚持走全球化品牌建设道路，坚持自主品牌，专业化经营，专注于轮胎科技创新发展，通过持续的研发创新、产品更新换代、制造体系智能升级、全球化营销与品牌建设，以及精益化管理，不断提升品牌价值和产品的差异化优势，走高质量和可持续发展道路，保持行业领先地位。

在供应链管理端，公司与优质供应商建立了长期紧密的战略合作关系，采取远期和即期相结合的灵活采购方式控制原材料采购成本；在销售渠道端，原配市场与配套主机厂从产品研发到生产、供货、售后服务等环节的深度合作，零售市场以经销商批发和挂牌店零售为主，并通过在全球各区域建立分支机构和国际营销团队推进分销渠道建设及品牌、营销、服务的全球化发展；研发创新上坚持“开发一代、生产一代、储备一代”的产品技术发展战略，以原创发明为主带动各项技术创新，持续优化产品结构，实现产品的差异化优势以及与全球各个区域市场和细分市场的高度适配；在生产制造端，坚持市场导向，以销售订单生产为主，小批量柔性生产为辅，同时满足不同单量需求，使公司具备良好的规模效益；公司制造体系坚持智能制造、数字运营方向，推动两化深度融合，轮胎制造过程实现自动化、智能化和精益化管理。

（六）市场地位

公司是中国轮胎产业科技创新的引领者，行业低碳绿色发展的首倡者和先行者，是集轮胎设计、制造与营销于一体的专业化轮胎企业，产品服务于全球用户。公司“巨型工程子午胎成套生产技术与设备开发”项目获得国家科技进步一等奖。

根据中国橡胶工业协会推介的“2023年度中国橡胶工业百强企业”排行榜，按2021年第4季度及2022年前3季度营业收入计算，公司在轮胎类企业中排名第5位。根据美国《Tire business》发布的全球轮胎75强排行榜，公司2021年度营业收入位居第22名。

3 公司主要会计数据和财务指标

3.1 近3年的主要会计数据和财务指标

单位：元 币种：人民币

	2022年	2021年	本年比上年 增减(%)	2020年
总资产	17,693,317,404.66	16,738,781,984.91	5.70	16,653,519,724.13
归属于上市公司股东 的净资产	11,695,620,920.05	11,145,136,308.02	4.94	10,860,093,303.69
营业收入	9,220,123,780.56	8,954,386,534.49	2.97	8,535,343,968.60
归属于上市公司股东 的净利润	737,641,851.18	600,406,918.38	22.86	1,059,895,107.87
归属于上市公司股东 的扣除非经常性 损益的净利润	541,942,301.61	388,121,923.94	39.63	895,719,503.34
经营活动产生的现 金流量净额	1,487,002,675.93	471,680,988.43	215.26	1,345,645,000.94
加权平均净资产收 益率(%)	6.46	5.46	增加1.00个 百分点	10.13
基本每股收益 (元/股)	0.92	0.75	22.67	1.32
稀释每股收益 (元/股)	0.92	0.75	22.67	1.32

3.2 报告期分季度的主要会计数据

单位：元 币种：人民币

	第一季度 (1-3 月份)	第二季度 (4-6 月份)	第三季度 (7-9 月份)	第四季度 (10-12 月份)
营业收入	1,850,972,794.56	2,425,822,416.38	2,527,713,745.82	2,415,614,823.80
归属于上市公司股东的净利润	58,424,631.50	158,695,354.03	253,082,266.24	267,439,599.41
归属于上市公司股东的扣除非经常性损益后的净利润	7,777,807.26	115,385,488.55	201,468,689.34	217,310,316.46
经营活动产生的现金流量净额	105,628,507.19	390,433,312.36	414,066,806.10	576,874,050.28

季度数据与已披露定期报告数据差异说明

适用 不适用

4 股东情况

4.1 报告期末及年报披露前一个月末的普通股股东总数、表决权恢复的优先股股东总数和持有特别表决权股份的股东总数及前 10 名股东情况

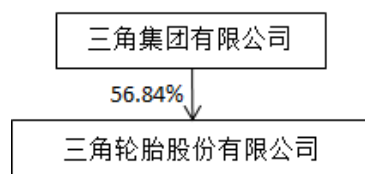
单位：股

截至报告期末普通股股东总数（户）		47,707					
年度报告披露日前上一月末的普通股股东总数（户）		46,998					
截至报告期末表决权恢复的优先股股东总数（户）		0					
年度报告披露日前上一月末表决权恢复的优先股股东总数（户）		0					
前 10 名股东持股情况							
股东名称 (全称)	报告期内 增减	期末持股数量	比例 (%)	持有有 限售条 件的股 份数量	质押、标记 或冻结情况		股东 性质
					股份 状态	数量	
三角集团有限公司		454,739,750	56.84	0	无		境内非国有 法人
中国重汽集团济南 投资有限公司	-443,900	35,065,717	4.38	0	无		国有法人
单国玲		15,332,750	1.92	0	无		境内自然人
丁木		13,957,525	1.74	0	无		境内自然人
王福凤		13,857,525	1.73	0	无		境内自然人
侯汝成		13,337,480	1.67	0	无		境内自然人
王文浩		6,938,220	0.87	0	无		境内自然人
基本养老保险基金 二零二组合	4,000,000	4,000,000	0.50	0	无		未知
陈青山	261,561	3,377,000	0.42	0	无		境内自然人
工银资管（全球）有 限公司—客户资金 （交易所）		3,056,500	0.38	0	无		未知
上述股东关联关系或一致行动的 说明		1、丁木先生为公司实际控制人，王福凤女士为丁木先生母亲； 2、三角集团为公司控股股东，丁木先生通过所控制的新太、					

	<p>新阳、金石间接控制三角集团，同时担任三角集团董事长、总裁，新太、新阳执行董事和金石董事长；</p> <p>3、单国玲女士在新太、金石持股比例超过 5%，同时担任三角集团副董事长、金石董事；</p> <p>4、侯汝成先生在新太、金石持股比例超过 5%，同时担任三角集团副董事长、新太监事；</p> <p>5、王文浩先生在新太持股比例超过 5%，同时担任三角集团、金石监事会主席。</p> <p>除上述情况，公司未知上述其他股东之间是否存在关联关系或一致行动情况。</p>
表决权恢复的优先股股东及持股数量的说明	不适用

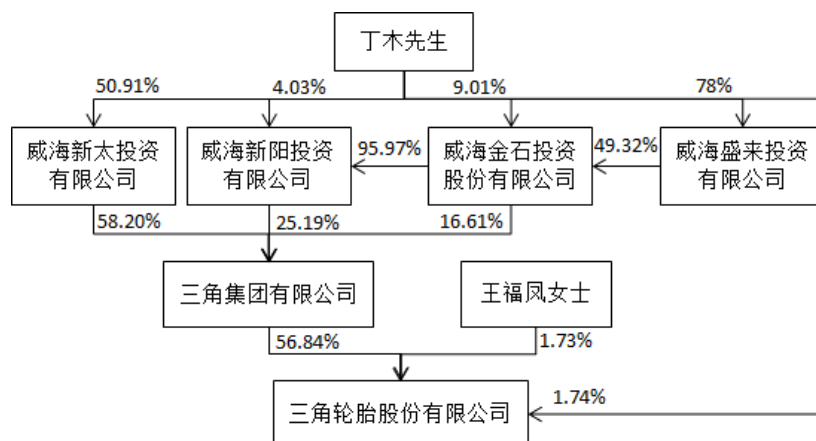
4.2 公司与控股股东之间的产权及控制关系的方框图

适用 不适用



4.3 公司与实际控制人之间的产权及控制关系的方框图

适用 不适用



4.4 报告期末公司优先股股东总数及前 10 名股东情况

适用 不适用

5 公司债券情况

适用 不适用

第三节 重要事项

1 公司应当根据重要性原则，披露报告期内公司经营情况的重大变化，以及报告期内发生的对公司经营情况有重大影响和预计未来会有重大影响的事项。

报告期内，公司实现营业收入为 922,012.38 万元，较上年同期增长 2.97%；营业利润为 83,304.68 万元，较上年同期增长 22.10%；净利润为 73,728.23 万元，较上年同期增长 22.75%；归属于母公司股东的净利润为 73,764.19 万元，较上年同期增长 22.86%。

2 公司年度报告披露后存在退市风险警示或终止上市情形的，应当披露导致退市风险警示或终止上市情形的原因。

适用 不适用