

关于江苏舜天股份有限公司
前期会计差错更正专项说明审核报告

天衡专字（2022）00907号



0000202204007943
报告文号：天衡专字[2022]00907号

**关于江苏舜天股份有限公司
前期会计差错更正专项说明
审核报告**

天衡专字(2022)00907号

江苏舜天股份有限公司全体股东：

我们接受委托，审核了后附的江苏舜天股份有限公司（以下简称“江苏舜天”）管理层编制的《关于江苏舜天股份有限公司前期会计差错更正专项说明》（以下简称专项说明）。该专项说明中所述江苏舜天会计差错更正事项，涉及2009年度至2020年度的合并及母公司财务报表。

一、管理层的责任

根据《企业会计准则第28号-会计政策、会计估计变更和差错更正》、中国证券监督管理委员会《公开发行证券的公司信息披露编制规则第19号—财务信息的更正及相关披露》（2018年修订）等相关规定编制和对外披露专项说明，并保证内容真实、准确、完整，不存在虚假记载、误导性陈述或重大遗漏，是贵公司管理层的责任。

治理层负责监督江苏舜天的专项说明的编制报告过程。

江苏舜天于2022年4月21日经公司第十届董事会及第十届监事会审议通过批准进行前期差错更正。

二、注册会计师的责任

我们的责任是按照《中国注册会计师其他鉴证业务准则第3101号-历史财务信息审计或审阅以外的鉴证业务》执行审核工作，该准则要求我们遵守中国注册会计师职业道德守则，计划和执行审核工作以对江苏舜天编制的前期会计差错更正情况专项说明是否不存在重大错报获取合理保证，发表审核意见。

在审核过程中，我们实施了包括询问、检查记录和文件、重新计算等我们认为必要的审核程序。我们相信，我们的审核工作为发表意见提供了合理的基础。

三、专项审计意见

我们认为，江苏舜天编制的前期会计差错更正情况的专项说明，符合企业会计准则及其相关规定，在所有重大方面如实反映了江苏舜天前期会计差错的更正情况。

四、对本报告使用者、使用目的的限定

本审核报告仅供江苏舜天向上海证券交易所报告会计差错更正的相关事项使用，未经本所同意，不得用于其他目的。由于使用不当造成的后果，与本会计师事务所及执行本审核业

务的注册会计师无关。

附件：关于江苏舜天股份有限公司前期会计差错更正专项说明




2022年4月28日

中国注册会计师:



中国注册会计师:



附件：

关于江苏舜天股份有限公司 前期会计差错更正专项说明

江苏舜天股份有限公司（以下简称“本公司”或者“公司”）于2009年至2020年发生以下会计差错，根据《企业会计准则第28号—会计政策、会计估计变更和差错更正》、中国证券监督管理委员会《公开发行证券的公司信息披露编制规则第19号—财务信息的更正及相关披露》（2018年修订）等相关规定，公司对相关会计差错进行更正，涉及2009年度至2020年度的合并及母公司财务报表，具体情况说明如下：

一、前期差错更正事项的主要原因

公司对通讯器材业务的商业模式重新进行了梳理，为更加严谨地执行企业会计准则，经过审慎研究，公司决定将通讯器材业务的收入确认方法由“总额法”调整为“净额法”。公司对2009年至2020年通讯器材业务进行仔细核查及改正，按净额法金额进行了调整，并据此对前期财务报表涉及的相关科目予以更正。

二、前期差错更正事项对财务报表的影响

根据企业会计准则的规定，本公司对前期差错更正采用追溯重述法，本次差错更正对公司各个报告期总资产、归属于上市公司股东的净资产、利润总额、净利润、归属于母公司净利润均无影响；影响的公司2009年度至2020年度财务报表列报项目及金额如下：

1、对合并财务报表的影响

对2009年度合并财务报表的影响

受影响的各个比较期间报表项目名称	更正前金额	更正金额	更正后金额
合并资产负债表：			
预付款项	561,176,780.74	-32,531,145.38	528,645,635.36
其他应收款	301,214,816.14	64,124,649.65	365,339,465.79
存货	1,022,124,569.28	-31,593,504.27	990,531,065.01
预收款项	399,241,958.94	-78,242,355.31	320,999,603.63
其他应付款	392,641,083.65	78,242,355.31	470,883,438.96
合并利润表：			

受影响的各个比较期间报表项目 名称	更正前金额	更正金额	更正后金额
营业收入	4,149,143,218.04	-151,597,880.30	3,997,545,337.74
营业成本	3,802,443,943.48	-151,597,880.30	3,650,846,063.18
合并现金流量表:			
销售商品、提供劳务收到的现金	4,575,166,081.03	-260,532,765.00	4,314,633,316.03
收到其他与经营活动有关的现金	354,721,968.57	260,532,765.00	615,254,733.57
购买商品、接受劳务支付的现金	4,363,104,025.30	-250,489,368.05	4,112,614,657.25
支付其他与经营活动有关的现金	500,259,869.29	250,489,368.05	750,749,237.34

对2010年度合并财务报表的影响

受影响的各个比较期间报表 项目名称	更正前金额	更正金额	更正后金额
合并资产负债表:			
预付款项	750,331,045.01	-136,904,351.20	613,426,693.81
其他应收款	255,121,025.78	145,802,770.03	400,923,795.81
存货	1,120,809,669.94	-8,898,418.83	1,111,911,251.11
合并利润表:			
营业收入	5,568,452,607.98	-307,117,384.62	5,261,335,223.36
营业成本	5,128,928,961.32	-307,117,384.62	4,821,811,576.70
合并现金流量表:			
销售商品、提供劳务收到的现金	5,674,772,772.77	-345,493,742.00	5,329,279,030.77
收到其他与经营活动有关的现金	212,148,280.84	345,493,742.00	557,642,022.84
购买商品、接受劳务支付的现金	5,618,954,056.86	-314,797,497.28	5,304,156,559.58
支付其他与经营活动有关的现金	248,171,873.62	314,797,497.28	562,969,370.90

对2011年度合并财务报表的影响

受影响的各个比较期间报表 项目名称	更正前金额	更正金额	更正后金额
合并资产负债表:			
预付款项	897,272,335.40	-345,514,690.00	551,757,645.40
其他应收款	163,494,260.33	512,410,288.15	675,904,548.48
存货	492,880,905.33	-166,895,598.15	325,985,307.18
预收账款	550,254,127.93	-307,431,348.00	242,822,779.93
其他应付款	143,646,040.45	307,431,348.00	451,077,388.45
合并利润表:			
营业收入	5,929,160,117.73	-401,183,581.47	5,527,976,536.26
营业成本	5,465,195,608.05	-401,183,581.47	5,064,012,026.58
合并现金流量表:			
销售商品、提供劳务收到的现金	6,475,420,831.40	-782,245,891.00	5,693,174,940.40
收到其他与经营活动有关的现金	472,323,630.28	782,245,891.00	1,254,569,521.28

受影响的各个比较期间报表 项目名称	更正前金额	更正金额	更正后金额
购买商品、接受劳务支付的现金	6,584,456,653.42	-441,687,128.81	6,142,769,524.61
支付其他与经营活动有关的现金	209,244,284.26	441,687,128.81	650,931,413.07

对2012年度合并财务报表的影响

受影响的各个比较期间报表 项目名称	更正前金额	更正金额	更正后金额
合并资产负债表:			
预付款项	1,010,877,978.74	-437,964,402.67	572,913,576.07
其他应收款	211,803,401.70	467,655,171.89	679,458,573.59
存货	301,371,487.86	-29,690,769.22	271,680,718.64
预收账款	455,593,061.44	-233,731,507.68	221,861,553.76
其他应付款	272,778,962.62	233,731,507.68	506,510,470.30
合并利润表:			
营业收入	5,732,116,112.89	-1,051,275,717.43	4,680,840,395.46
营业成本	5,250,621,077.07	-1,051,275,717.43	4,199,345,359.64
合并现金流量表:			
销售商品、提供劳务收到的现金	6,119,138,026.12	-1,247,595,205.00	4,871,542,821.12
收到其他与经营活动有关的现金	83,354,791.91	1,247,595,205.00	1,330,949,996.91
购买商品、接受劳务支付的现金	6,170,902,723.44	-1,156,315,369.69	5,014,587,353.75
支付其他与经营活动有关的现金	231,095,522.92	1,156,315,369.69	1,387,410,892.61

对2013年度合并财务报表的影响

受影响的各个比较期间报表 项目名称	更正前金额	更正金额	更正后金额
合并资产负债表:			
预付款项	1,105,881,210.13	-441,933,875.00	663,947,335.13
其他应收款	114,790,747.59	516,082,787.92	630,873,535.51
存货	394,041,547.87	-74,148,912.92	319,892,634.95
预收账款	701,172,974.00	-338,472,566.88	362,700,407.12
其他应付款	144,123,273.57	338,472,566.88	482,595,840.45
合并利润表:			
营业收入	5,797,617,498.58	-1,096,542,042.37	4,701,075,456.21
营业成本	5,312,439,557.95	-1,096,542,042.37	4,215,897,515.58
合并现金流量表:			
销售商品、提供劳务收到的现金	6,694,866,865.82	-1,488,555,733.00	5,206,311,132.82
收到其他与经营活动有关的现金	100,565,751.45	1,488,555,733.00	1,589,121,484.45
购买商品、接受劳务支付的现金	6,246,385,020.74	-1,390,550,214.57	4,855,834,806.17
支付其他与经营活动有关的现金	271,258,358.48	1,390,550,214.57	1,661,808,573.05

对2014年度合并财务报表的影响

受影响的各个比较期间报表 项目名称	更正前金额	更正金额	更正后金额
合并资产负债表:			
预付款项	1,126,565,410.16	-591,822,260.00	534,743,150.16
其他应收款	133,063,040.13	634,030,844.49	767,093,884.62
存货	452,690,793.76	-42,208,584.49	410,482,209.27
预收账款	652,314,302.59	-300,808,330.04	351,505,972.55
其他应付款	128,175,724.45	300,808,330.04	428,984,054.49
合并利润表:			
营业收入	5,777,576,232.63	-1,038,223,035.03	4,739,353,197.60
营业成本	5,281,410,009.68	-1,038,223,035.03	4,243,186,974.65
合并现金流量表:			
销售商品、提供劳务收到的现金	6,132,445,665.56	-1,259,249,334.20	4,873,196,331.36
收到其他与经营活动有关的现金	96,315,515.32	1,259,249,334.20	1,355,564,849.52
购买商品、接受劳务支付的现金	6,282,673,466.25	-1,129,535,839.67	5,153,137,626.58
支付其他与经营活动有关的现金	221,299,560.39	1,129,535,839.67	1,350,835,400.06

对2015年度合并财务报表的影响

受影响的各个比较期间报表 项目名称	更正前金额	更正金额	更正后金额
合并资产负债表:			
预付款项	723,899,910.64	-367,576,400.00	356,323,510.64
其他应收款	74,597,187.92	367,576,400.00	442,173,587.92
预收账款	508,268,931.86	-140,319,931.00	367,949,000.86
其他应付款	80,415,861.33	140,319,931.00	220,735,792.33
合并利润表:			
营业收入	5,840,595,229.28	-1,367,440,895.74	4,473,154,333.54
营业成本	5,328,162,579.53	-1,367,440,895.74	3,960,721,683.79
合并现金流量表:			
销售商品、提供劳务收到的现金	6,342,792,957.39	-1,590,850,193.00	4,751,942,764.39
收到其他与经营活动有关的现金	235,931,148.53	1,590,850,193.00	1,826,781,341.53
购买商品、接受劳务支付的现金	5,851,399,610.51	-1,470,499,491.77	4,380,900,118.75
支付其他与经营活动有关的现金	426,238,909.57	1,470,499,491.77	1,896,738,401.34

对2016年度合并财务报表的影响

受影响的各个比较期间报表 项目名称	更正前金额	更正金额	更正后金额
合并资产负债表:			
预付款项	792,318,255.04	-472,612,000.00	319,706,255.04
其他应收款	153,242,241.00	472,612,000.00	625,854,241.00
预收账款	490,457,051.08	-40,032,880.00	450,424,171.08

受影响的各个比较期间报表 项目名称	更正前金额	更正金额	更正后金额
其他应付款	83,977,526.82	40,032,880.00	124,010,406.82
合并利润表:			
营业收入	4,750,509,492.11	-696,192,478.97	4,054,317,013.14
营业成本	4,228,216,894.43	-696,192,478.97	3,532,024,415.46
合并现金流量表:			
销售商品、提供劳务收到的现金	4,992,487,706.93	-915,935,349.00	4,076,552,357.93
收到其他与经营活动有关的现金	166,601,894.03	915,935,349.00	1,082,537,243.03
购买商品、接受劳务支付的现金	4,681,135,429.86	-799,885,199.95	3,881,250,229.91
支付其他与经营活动有关的现金	343,388,168.09	799,885,199.95	1,143,273,368.04

对2017年度合并财务报表的影响

受影响的各个比较期间报表 项目名称	更正前金额	更正金额	更正后金额
合并资产负债表:			
应收账款	375,554,759.73	-61,761,425.27	313,793,334.46
预付款项	726,843,131.59	-338,615,500.00	388,227,631.59
其他应收款	68,739,328.66	400,376,925.27	469,116,253.93
应付账款	447,865,674.71	-70,743,174.02	377,122,500.69
预收账款	534,903,247.07	-141,264,654.00	393,638,593.07
其他应付款	69,717,426.30	212,007,828.02	281,725,254.32
合并利润表:			
营业收入	5,499,472,798.93	-847,442,296.08	4,652,030,502.85
营业成本	4,995,654,404.90	-847,442,296.08	4,148,212,108.82
合并现金流量表:			
销售商品、提供劳务收到的现金	5,705,067,033.91	-1,157,793,664.00	4,547,273,369.91
收到其他与经营活动有关的现金	145,988,640.38	1,157,793,664.00	1,303,782,304.38
购买商品、接受劳务支付的现金	5,699,577,307.05	-1,031,644,669.28	4,667,932,637.77
支付其他与经营活动有关的现金	229,371,005.18	1,031,644,669.28	1,261,015,674.46

对2018年度合并财务报表的影响

受影响的各个比较期间报表 项目名称	更正前金额	更正金额	更正后金额
合并资产负债表:			
预付款项	663,210,247.24	-386,347,070.00	276,863,177.24
其他应收款	75,565,813.04	386,347,070.00	461,912,883.04
应付票据及应付账款	761,824,641.11	-62,628,060.20	699,196,580.91
预收账款	648,047,699.45	-412,454,480.00	235,593,219.45
其他应付款	58,769,672.27	475,082,540.20	533,852,212.47
合并利润表:			

受影响的各个比较期间报表 项目名称	更正前金额	更正金额	更正后金额
营业收入	5,364,499,251.95	-442,777,886.93	4,921,721,365.02
营业成本	4,860,758,892.80	-442,777,886.93	4,417,981,005.87
合并现金流量表:			
销售商品、提供劳务收到的现金	5,514,930,943.37	-536,128,185.59	4,978,802,757.78
收到其他与经营活动有关的现金	131,363,117.91	536,128,185.59	667,491,303.50
购买商品、接受劳务支付的现金	5,255,712,243.13	-418,911,357.60	4,836,800,885.53
支付其他与经营活动有关的现金	261,698,391.48	418,911,357.60	680,609,749.08

对2019年度合并财务报表的影响

受影响的各个比较期间报表 项目名称	更正前金额	更正金额	更正后金额
合并资产负债表:			
应收账款	217,767,538.85	-2,449,907.37	215,317,631.48
预付款项	768,584,531.61	-566,416,650.00	202,167,881.61
其他应收款	48,716,711.62	568,866,557.37	617,583,268.99
应付账款	324,510,767.20	-62,112,375.00	262,398,392.20
预收账款	794,706,249.67	-604,480,000.00	190,226,249.67
其他应付款	69,669,802.90	666,592,375.00	736,262,177.90
合并利润表:			
营业收入	4,621,763,768.41	-1,056,449,370.53	3,565,314,397.88
营业成本	4,131,180,210.06	-1,056,449,370.53	3,074,730,839.53
合并现金流量表:			
销售商品、提供劳务收到的现金	4,719,776,653.90	-1,053,858,500.41	3,665,918,153.49
收到其他与经营活动有关的现金	132,093,291.17	1,053,858,500.41	1,185,951,791.58
购买商品、接受劳务支付的现金	4,240,871,494.49	-845,171,416.36	3,395,700,078.13
支付其他与经营活动有关的现金	272,501,596.33	845,171,416.36	1,117,673,012.69

对2020年度合并财务报表的影响

受影响的各个比较期间报表 项目名称	更正前金额	更正金额	更正后金额
合并资产负债表:			
应收账款	246,109,197.58	-50,675,187.38	195,434,010.20
预付款项	1,341,353,130.64	-1,090,125,931.00	251,227,199.64
其他应收款	45,627,428.20	1,140,801,118.38	1,186,428,546.58
合同负债	432,469,766.23	-156,229,257.52	276,240,508.71
其他流动负债	29,916,410.26	-20,309,803.48	9,606,606.78
其他应付款	59,870,461.72	176,539,061.00	236,409,522.72
合并利润表:			
营业收入	4,378,079,123.30	-1,408,813,344.24	2,969,265,779.06

受影响的各个比较期间报表 项目名称	更正前金额	更正金额	更正后金额
营业成本	3,952,855,914.63	-1,408,813,344.24	2,544,042,570.39
合并现金流量表:			
销售商品、提供劳务收到的现金	3,585,352,166.00	-1,623,342,944.70	1,962,009,221.30
收到其他与经营活动有关的现金	69,555,867.66	1,623,342,944.70	1,692,898,812.36
购买商品、接受劳务支付的现金	3,298,973,729.37	-1,446,518,083.25	1,852,455,646.12
支付其他与经营活动有关的现金	127,905,656.19	1,446,518,083.25	1,574,423,739.44

2、对母公司财务报表的影响

对2009年度母公司财务报表的影响

受影响的各个比较期间报表项 目名称	更正前金额	更正金额	更正后金额
资产负债表:			
预付款项	365,268,819.91	-32,531,145.38	332,737,674.53
其他应收款	792,664,180.91	64,124,649.65	856,788,830.56
存货	107,568,369.65	-31,593,504.27	75,974,865.38
预收款项	230,354,042.87	-78,242,355.31	152,111,687.56
其他应付款	151,262,488.98	78,242,355.31	229,504,844.29
利润表:			
营业收入	1,006,327,683.23	-151,597,880.30	854,729,802.93
营业成本	925,475,318.72	-151,597,880.30	773,877,438.42
现金流量表:			
销售商品、提供劳务收到的现金	1,316,746,115.91	-260,532,765.00	1,056,213,350.91
收到其他与经营活动有关的现金	283,879,564.42	260,532,765.00	544,412,329.42
购买商品、接受劳务支付的现金	1,071,943,054.96	-250,489,368.05	821,453,686.91
支付其他与经营活动有关的现金	293,470,241.28	250,489,368.05	543,959,609.33

对2010年度母公司财务报表的影响

受影响的各个比较期间报表项 目名称	更正前金额	更正金额	更正后金额
资产负债表:			
预付款项	373,301,569.01	-136,904,351.20	236,397,217.81
其他应收款	959,676,874.55	145,802,770.03	1,105,479,644.58
存货	119,723,881.35	-8,898,418.83	110,825,462.52
利润表:			
营业收入	1,630,998,622.63	-308,779,222.13	1,322,219,400.50
营业成本	1,544,071,796.26	-308,779,222.13	1,235,292,574.13
现金流量表:			
销售商品、提供劳务收到的现金	1,551,335,781.89	-345,493,742.00	1,205,842,039.89

受影响的各个比较期间报表项目 目名称	更正前金额	更正金额	更正后金额
收到其他与经营活动有关的现金	117,743,460.47	345,493,742.00	463,237,202.47
购买商品、接受劳务支付的现金	1,482,243,133.16	-316,741,847.20	1,165,501,285.96
支付其他与经营活动有关的现金	147,656,337.01	316,741,847.20	464,398,184.21

对2011年度母公司财务报表的影响

受影响的各个比较期间报表项目 目名称	更正前金额	更正金额	更正后金额
资产负债表:			
预付款项	596,296,698.72	-345,514,690.00	250,782,008.72
其他应收款	808,668,962.71	512,410,288.15	1,321,079,250.86
存货	256,773,211.33	-166,895,598.15	89,877,613.18
预收账款	346,364,132.76	-307,431,348.00	38,932,784.76
其他应付款	251,665,678.28	307,431,348.00	559,097,026.28
利润表:			
营业收入	1,618,431,537.44	-406,240,632.72	1,212,190,904.72
营业成本	1,499,378,858.45	-406,240,632.72	1,093,138,225.73
现金流量表:			
销售商品、提供劳务收到的现金	1,945,941,750.40	-782,245,891.00	1,163,695,859.40
收到其他与经营活动有关的现金	330,936,035.09	782,245,891.00	1,113,181,926.09
购买商品、接受劳务支付的现金	2,112,079,792.79	-447,603,878.80	1,664,475,913.99
支付其他与经营活动有关的现金	75,711,523.97	447,603,878.80	523,315,402.77

对2012年度母公司财务报表的影响

受影响的各个比较期间报表项目 目名称	更正前金额	更正金额	更正后金额
资产负债表:			
预付款项	663,806,347.60	-460,461,902.67	203,344,444.93
其他应收款	782,475,770.50	490,152,671.89	1,272,628,442.39
存货	104,673,848.67	-29,690,769.22	74,983,079.45
预收账款	313,876,404.66	-233,731,507.68	80,144,896.98
其他应付款	160,141,511.30	233,731,507.68	393,873,018.98
利润表:			
营业收入	2,243,342,501.34	-1,057,424,777.37	1,185,917,723.97
营业成本	2,086,671,875.48	-1,057,424,777.37	1,029,247,098.11
现金流量表:			
销售商品、提供劳务收到的现金	2,446,212,090.84	-1,247,595,205.00	1,198,616,885.84
收到其他与经营活动有关的现金	478,933,158.08	1,247,595,205.00	1,726,528,363.08
购买商品、接受劳务支付的现金	2,565,844,423.54	-1,151,634,830.00	1,414,209,593.54
支付其他与经营活动有关的现金	518,664,276.35	1,151,634,830.00	1,670,299,106.35

对2013年度母公司财务报表的影响

受影响的各个比较期间报表项目名称	更正前金额	更正金额	更正后金额
资产负债表:			
预付款项	793,400,945.66	-476,618,000.00	316,782,945.66
其他应收款	145,277,851.10	550,766,912.92	696,044,764.02
存货	237,962,506.51	-74,148,912.92	163,813,593.59
预收账款	477,403,734.53	-338,472,566.88	138,931,167.65
其他应付款	121,162,076.44	338,472,566.88	459,634,643.32
利润表:			
营业收入	2,385,755,334.88	-1,104,621,914.30	1,281,133,420.58
营业成本	2,219,073,125.16	-1,104,621,914.30	1,114,451,210.86
现金流量表:			
销售商品、提供劳务收到的现金	2,905,192,612.16	-1,488,555,733.00	1,416,636,879.16
收到其他与经营活动有关的现金	178,956,135.61	1,488,555,733.00	1,667,511,868.61
购买商品、接受劳务支付的现金	2,646,908,971.37	-1,399,605,889.87	1,247,303,081.50
支付其他与经营活动有关的现金	270,681,566.69	1,399,605,889.87	1,670,287,456.56

对2014年度母公司财务报表的影响

受影响的各个比较期间报表项目名称	更正前金额	更正金额	更正后金额
资产负债表:			
预付款项	823,845,833.77	-591,822,260.00	232,023,573.77
其他应收款	143,351,141.98	634,030,844.49	777,381,986.47
存货	305,670,705.42	-42,208,584.49	263,462,120.93
预收账款	468,297,637.77	-300,808,330.04	167,489,307.73
其他应付款	97,015,796.83	300,808,330.04	397,824,126.87
利润表:			
营业收入	2,489,375,280.59	-1,046,825,364.37	1,442,549,916.22
营业成本	2,316,674,877.60	-1,046,825,364.37	1,269,849,513.23
现金流量表:			
销售商品、提供劳务收到的现金	2,613,992,776.88	-1,259,249,334.20	1,354,743,442.68
收到其他与经营活动有关的现金	279,391,584.18	1,259,249,334.20	1,538,640,918.38
购买商品、接受劳务支付的现金	2,906,617,528.12	-1,104,916,439.97	1,801,701,088.15
支付其他与经营活动有关的现金	288,663,446.82	1,104,916,439.97	1,393,579,886.79

对2015年度母公司财务报表的影响

受影响的各个比较期间报表项目名称	更正前金额	更正金额	更正后金额
资产负债表:			
预付款项	549,280,385.90	-401,869,400.00	147,410,985.90

受影响的各个比较期间报表项目 目名称	更正前金额	更正金额	更正后金额
其他应收款	143,379,017.67	401,869,400.00	545,248,417.67
应付账款	98,444,340.70	-3,608,850.00	94,835,490.70
预收账款	319,954,913.60	-140,319,931.00	179,634,982.60
其他应付款	170,911,366.04	143,928,781.00	314,840,147.04
利润表:			
营业收入	2,447,430,469.74	-1,376,578,374.38	1,070,852,095.36
营业成本	2,272,777,372.43	-1,376,578,374.38	896,198,998.05
现金流量表:			
销售商品、提供劳务收到的现金	2,746,736,973.81	-1,590,850,193.00	1,155,886,780.81
收到其他与经营活动有关的现金	79,455,866.85	1,590,850,193.00	1,670,306,059.85
购买商品、接受劳务支付的现金	2,390,707,623.27	-1,516,874,491.94	873,833,131.33
支付其他与经营活动有关的现金	83,642,114.01	1,516,874,491.94	1,600,516,605.95

对2016年度母公司财务报表的影响

受影响的各个比较期间报表项目 目名称	更正前金额	更正金额	更正后金额
资产负债表:			
预付款项	506,794,286.65	-472,612,000.00	34,182,286.65
其他应收款	186,354,355.59	472,612,000.00	658,966,355.59
预收账款	226,628,031.05	-40,032,880.00	186,595,151.05
其他应付款	214,164,865.39	40,032,880.00	254,197,745.39
利润表:			
营业收入	1,400,740,146.57	-702,694,615.66	698,045,530.91
营业成本	1,230,172,542.59	-702,694,615.66	527,477,926.93
现金流量表:			
销售商品、提供劳务收到的现金	1,516,025,980.99	-915,935,349.00	600,090,631.99
收到其他与经营活动有关的现金	70,530,530.37	915,935,349.00	986,465,879.37
购买商品、接受劳务支付的现金	1,319,332,408.86	-812,781,550.00	506,550,858.86
支付其他与经营活动有关的现金	58,506,719.15	812,781,550.00	871,288,269.15

对2017年度母公司财务报表的影响

受影响的各个比较期间报表项目 目名称	更正前金额	更正金额	更正后金额
资产负债表:			
应收账款	86,999,074.45	-61,761,425.27	25,237,649.18
预付款项	459,278,004.00	-338,615,500.00	120,662,504.00
其他应收款	133,282,841.67	400,376,925.27	533,659,766.94
应付账款	173,215,587.34	-70,743,174.02	102,472,413.32
预收账款	311,954,479.47	-141,264,654.00	170,689,825.47

受影响的各个比较期间报表项目名称	更正前金额	更正金额	更正后金额
其他应付款	159,734,944.54	212,007,828.02	371,742,772.56
利润表:			
营业收入	2,080,801,897.23	-855,857,270.65	1,224,944,626.58
营业成本	1,943,700,501.13	-855,857,270.65	1,087,843,230.48
现金流量表:			
销售商品、提供劳务收到的现金	2,233,662,305.05	-1,157,793,664.00	1,075,868,641.05
收到其他与经营活动有关的现金	69,658,061.95	1,157,793,664.00	1,227,451,725.95
购买商品、接受劳务支付的现金	2,252,889,219.84	-1,041,490,189.30	1,211,399,030.54
支付其他与经营活动有关的现金	56,982,837.95	1,041,490,189.30	1,098,473,027.25

对2018年度母公司财务报表的影响

受影响的各个比较期间报表项目名称	更正前金额	更正金额	更正后金额
资产负债表:			
预付款项	453,341,659.62	-386,347,070.00	66,994,589.62
其他应收款	140,164,890.19	386,347,070.00	526,511,960.19
应付票据及应付账款	533,688,111.86	-62,628,060.20	471,060,051.66
预收账款	498,332,718.71	-412,454,480.00	85,878,238.71
其他应付款	111,675,000.25	475,082,540.20	586,757,540.45
利润表:			
营业收入	1,727,388,865.89	-442,777,886.93	1,284,610,978.96
营业成本	1,581,034,115.71	-442,777,886.93	1,138,256,228.78
现金流量表:			
销售商品、提供劳务收到的现金	1,836,705,895.56	-536,128,185.59	1,300,577,709.97
收到其他与经营活动有关的现金	35,906,211.01	536,128,185.59	572,034,396.60
购买商品、接受劳务支付的现金	1,613,951,032.39	-418,911,357.60	1,195,039,674.79
支付其他与经营活动有关的现金	104,434,045.94	418,911,357.60	523,345,403.54

对2019年度母公司财务报表的影响

受影响的各个比较期间报表项目名称	更正前金额	更正金额	更正后金额
资产负债表:			
应收账款	27,406,997.80	-2,449,907.37	24,957,090.43
预付款项	678,002,520.67	-566,416,650.00	111,585,870.67
其他应收款	109,192,383.81	568,866,557.37	678,058,941.18
应付账款	181,900,229.89	-62,112,375.00	119,787,854.89
预收账款	690,277,124.73	-604,480,000.00	85,797,124.73
其他应付款	172,381,429.22	666,592,375.00	838,973,804.22
利润表:			


受影响的各个比较期间报表项目名称	更正前金额	更正金额	更正后金额
营业收入	2,355,268,877.74	-1,056,449,370.53	1,298,819,507.21
营业成本	2,196,884,841.78	-1,056,449,370.53	1,140,435,471.25
现金流量表:			
销售商品、提供劳务收到的现金	2,239,123,325.23	-1,053,858,500.41	1,185,264,824.82
收到其他与经营活动有关的现金	102,566,613.75	1,053,858,500.41	1,156,425,114.16
购买商品、接受劳务支付的现金	2,288,873,525.42	-845,171,416.36	1,443,702,109.06
支付其他与经营活动有关的现金	76,937,335.70	845,171,416.36	922,108,752.06

对2020年度母公司财务报表的影响

受影响的各个比较期间报表项目名称	更正前金额	更正金额	更正后金额
资产负债表:			
应收账款	94,032,929.12	-50,675,187.38	43,357,741.74
预付款项	1,194,291,072.44	-1,090,125,931.00	104,165,141.44
其他应收款	113,121,117.97	1,140,801,118.38	1,253,922,236.35
合同负债	256,386,756.84	-156,229,257.52	100,157,499.32
其他流动负债	28,163,573.35	-20,309,803.48	7,853,769.87
其他应付款	174,273,195.76	176,539,061.00	350,812,256.76
利润表:			
营业收入	2,898,794,380.51	-1,408,813,344.24	1,489,981,036.27
营业成本	2,765,266,172.99	-1,408,813,344.24	1,356,452,828.75
现金流量表:			
销售商品、提供劳务收到的现金	2,069,520,275.50	-1,623,342,944.70	446,177,330.80
收到其他与经营活动有关的现金	15,418,722.55	1,623,342,944.70	1,638,761,667.25
购买商品、接受劳务支付的现金	2,080,745,216.71	-1,446,518,083.25	634,227,133.46
支付其他与经营活动有关的现金	60,058,331.15	1,446,518,083.25	1,506,576,414.40

江苏舜天股份有限公司

2022年4月28日



营业执照

(副本)

编号 32010000020220220077

统一社会信用代码

913200000831585821 (1/1)

扫描二维码登录“国家企业信用信息公示系统”了解更多登记、备案、许可、监管信息。



名称 天衡会计师事务所(特殊普通合伙)

类型 特殊普通合伙企业

执行事务合伙人 余瑞玉



成立日期 2013年11月04日

合伙期限 2013年11月04日至2033年10月31日

主要经营场所 南京市建邺区江东中路106号1907室

经营范围

审查企业会计报表，出具审计报告；验证企业资本，出具验资报告；办理企业合并、分立、清算事宜中的审计业务，出具相关报告；基本建设年度财务决算审计；代理记账，会计咨询、税务咨询、管理咨询、资产评估；《依法须经批准的项目，经相关部门批准后方可开展经营活动》



登记机关


2022

证书序号: 0001597

说明

- 1、《会计师事务所执业证书》是证明持有人经财政部门依法审批，准予执行注册会计师法定业务的凭证。
- 2、《会计师事务所执业证书》记载事项发生变动的，应当向财政部门申请换发。
- 3、《会计师事务所执业证书》不得伪造、涂改、出租、出借、转让。
- 4、会计师事务所终止或执业许可注销的，应当向财政部门交回《会计师事务所执业证书》。

发证机关:



二〇一三年九月五日

中华人民共和国财政部制



会计师事务所 执业证书

名称: 天衡会计师事务所(特殊普通合伙)

首席合伙人: 余瑞玉


主要经营场所: 南京市建邺区江东中路106号万达广场商务楼B座19-20楼


组织形式: 特殊普通合伙

执业证书编号: 32000010

批准执业文号: 苏财会[2013]39号

批准执业日期: 2013年09月28日





姓名	陆德忠
Full name	陆德忠
性别	男
Sex	男
出生日期	1969-09-07
Date of birth	1969-09-07
工作单位	天衡会计师事务所(特殊普通合伙)
Working unit	天衡会计师事务所(特殊普通合伙)
身份证号码	321081196909070336
Identity card No.	321081196909070336



年度检验登记

Annual Renewal Registration

本证书经检验合格，继续有效一年。
This certificate is valid for another year after this renewal.



证书编号: 321000180003
No:ref Certificate


批准注册协会: 江苏省注册会计师协会
Authorized Institute of CPAs

发证日期: 1995 年 12 月 25 日
Date of Issuance

2017 01 18

陆德忠(321000180003)
您已通过2021年年检
江苏省注册会计师协会

年 月 日
/y /m /d



姓名	魏娜
Sex	女
Date of birth	1980-01-26
Working unit	天衡会计师事务所(特殊普通合伙)
Identity card No.	320825198001260421



年度检验登记 Annual Renewal Registration

本证书经检验合格，继续有效一年。
This certificate is valid for another year after this renewal.

证书编号: 320000340015
No. of Certificate

批准注册协会: 江苏省注册会计师协会
Authorized Institute of CPAs

发证日期: 2005 年 12 月
Date of Issuance



年 月 日

2017 07 18