

莲花健康产业集团股份有限公司

中兴财光华审会字（2022）第 215042 号



北京注册会计师协会

业务报告统一编码报备系统

业务报备统一编码： 110102052022464005290

报告名称： 莲花健康产业集团股份有限公司

报告文号： 中兴财光华审会字（2022）第 215042 号

被审（验）单位名称： 莲花健康产业集团股份有限公司

会计师事务所名称： 中兴财光华会计师事务所（特殊普通合伙）

业务类型： 财务报表审计

报告意见类型： 无保留意见

报告日期： 2022 年 04 月 28 日

报备日期： 2022 年 04 月 28 日

签字人员： 逯文君(110004390001)，
安平(110000105114)



(可通过扫描二维码或登录北京注协官网输入编码的方式查询信息)

说明：本备案信息仅证明该报告已在北京注册会计师协会报备，不代表北京注册会计师协会在任何意义上对报告内容做出任何形式的保证。

目录

审计报告	
合并及公司资产负债表	1-2
合并及公司利润表	3
合并及公司现金流量表	4
合并及公司股东权益变动表	5-8
财务报表附注	9-81

审计报告

中兴财光华审会字（2022）第 215042 号

莲花健康产业集团股份有限公司全体股东：

一、审计意见

我们审计了莲花健康产业集团股份有限公司（以下简称“莲花健康”）财务报表，包括 2021 年 12 月 31 日的合并及公司资产负债表，2021 年度的合并及公司利润表、合并及公司现金流量表、合并及公司股东权益变动表以及财务报表附注。

我们认为，后附的财务报表在所有重大方面按照企业会计准则的规定编制，公允反映了莲花健康 2021 年 12 月 31 日的合并及公司财务状况以及 2021 年度的合并及公司经营成果和现金流量。

二、形成审计意见的基础

我们按照中国注册会计师审计准则的规定执行了审计工作。审计报告的“注册会计师对财务报表审计的责任”部分进一步阐述了我们在这些准则下的责任。按照中国注册会计师职业道德守则，我们独立于莲花健康，并履行了职业道德方面的其他责任。我们相信，我们获取的审计证据是充分、适当的，为发表审计意见提供了基础。

三、关键审计事项

关键审计事项是我们根据职业判断，认为对本期财务报表审计最为重要的事项。这些事项的应对以对财务报表整体进行审计并形成审计意见为背景，我们不对这些事项单独发表意见。

我们确定下列事项是需要在审计报告中沟通的关键审计事项：

（一）收入的确认

1、事项描述

2021年莲花健康实现营业收入1,814,929,608.87元，如财务报表附注三、27和五、34所述，莲花健康主要从事味精、鸡精、面粉、有机肥、料酒等产品的生产和销售，收入是在商品所有权上的主要风险和报酬转移给购货方，不再对该商品实施继续管理权和实际控制权，相关的收入已经取得或取得了收款的凭据，且与销售该商品有关的成本能够可靠地计量时确认的。

由于莲花健康销售量及销售额较大，其收入确认是否准确，是否在恰当的财务报表期间入账对财务报表影响重大；因此我们将莲花健康收入的确认识别为关键审计事项。

2、审计应对

（1）了解和评估管理层与收入确认相关的关键内部控制的设计和运行是否有效；

（2）与上年收入相比较，考虑以下因素对收入的影响：疫情的影响、商品采购价格的变动、产品种类的变动、销售价格的变动等因素；

（3）对于国内销售，选取样本，获取销售合同、销售订单进行细节测试，从销售合同、订单、销售发票、出库单、记录应收账款进行穿行测试，评价相关收入确认是否符合公司收入确认的会计政策；

（4）对于出口销售，选取样本，将销售记录与经税务局确认的生产企业出口货物免、抵、退税货物申报明细表、海关出口货物清单等出口销售单据进行核对，评价相关收入确认是否符合公司收入确认的会计政策；

（5）对于营业收入选取样本进行截止性测试，针对资产负债表日前后记录的收入交易，选取样本，核对发票、出库记录等支持性文件，以评价收入是否被记录于恰当的会计期间；

（6）对莲花健康2021年12月29日至2022年1月1日存货盘点实施了监盘程序，结合存货的审计评价收入是否被记录于恰当的会计期间；

（7）结合应收账款的函证程序评价营业收入的准确性。

（二）递延所得税资产

1、事项描述

相关信息披露详见财务报表附注三、29 递延所得税资产/递延所得税负债及附注五、16 递延所得税资产。

截止 2021 年 12 月 31 日，莲花健康基于可抵扣暂时性差异和可抵扣亏损确认的递延所得税资产为 306,390,769.24 元，管理层认为这些可抵扣暂时性差异和可抵扣亏损很可能通过公司未来取得应纳税所得额或通过递延所得税负债抵销而使用或转回。

由于递延所得税资产的确认对财务报表影响重大，在预测未来应纳税所得额时涉及管理层的重大判断和估计，因此我们将递延所得税资产的确认识别为关键审计事项。

2、审计应对

(1) 取得管理层对公司未来的盈利预测，与治理层及管理层讨论盈利预测的审慎性及可实现性，评价管理层预测未来应纳税所得额时采用的假设和判断的合理性；

(2) 将上年管理层在预测时对本年数据的估计与本年实际数据进行比较，以考虑管理层所作预测结果的历史准确性，并评价管理层对关键假设指标的选择是否存在管理层偏向的迹象；

(3) 收集管理层做出盈利预测的重要支撑性文件，并判断盈利预测依据的可靠性；

(4) 执行检查、重新计算等审计程序，复核确认的递延所得税资产相关会计处理的准确性；

(5) 检查财务报表中有关递延所得税资产/负债的披露是否恰当反映公司的递延所得税状况。

四、其他信息

莲花健康管理层（以下简称管理层）对其他信息负责。其他信息包括莲花健康 2021 年年度报告中涵盖的信息，但不包括财务报表和我们的审计报告。

我们对财务报表发表的审计意见不涵盖其他信息，我们也不对其他信息发表任何形式的鉴证结论。

结合我们对财务报表的审计，我们的责任是阅读其他信息，在此过程中，考虑其他信息是否与财务报表或我们在审计过程中了解到的情况存在重大不一致或者似乎存在重大错报。

基于我们对审计报告日前获取的其他信息已执行的工作，如果我们确定其他信息存在重大错报，我们应当报告该事实。在这方面，我们无任何事项需要报告。

五、管理层和治理层对财务报表的责任

管理层负责按照企业会计准则的规定编制财务报表，使其实现公允反映，并设计、执行和维护必要的内部控制，以使财务报表不存在由于舞弊或错误导致的重大错报。

在编制财务报表时，管理层负责评估莲花健康的持续经营能力，披露与持续经营相关的事项（如适用），并运用持续经营假设，除非管理层计划清算莲花健康、终止运营或别无其他现实的选择。

治理层负责监督莲花健康的财务报告过程。

六、注册会计师对财务报表审计的责任

我们的目标是对财务报表整体是否不存在由于舞弊或错误导致的重大错报获取合理保证，并出具包含审计意见的审计报告。合理保证是高水平的保证，但并不能保证按照审计准则执行的审计在某一重大错报存在时总能发现。错报可能由于舞弊或错误导致，如果合理预期错报单独或汇总起来可能影响财务报表使用者依据财务报表作出的经济决策，则通常认为错报是重大的。

在按照审计准则执行审计工作的过程中，我们运用职业判断，并保持职业怀疑。同时，我们也执行以下工作：

(1) 识别和评估由于舞弊或错误导致的财务报表重大错报风险，设计和实施审计程序以应对这些风险，并获取充分、适当的审计证据，作为发表审计意见的基础。由于舞弊可能涉及串通、伪造、故意遗漏、虚假陈述或凌驾于内部控制之上，未能发现由于舞弊导致的重大错报的风险高于未能发现由于错误导致的重大错报的风险。

(2) 了解与审计相关的内部控制，以设计恰当的审计程序。

(3) 评价管理层选用会计政策的恰当性和作出会计估计及相关披露的合理性。

(4) 对管理层使用持续经营假设的恰当性得出结论。同时，根据获取的审计证据，就可能导致对莲花健康持续经营能力产生重大疑虑的事项或情况是否存在重大不确定性得出结论。如果我们得出结论认为存在重大不确定性，审计准则要求我们在审计报告中提请报表使用者注意财务报表中的相关披露；如果披露不充分，我们应当发表非无保留意见。我们的结论基于截至审计报告日可获得的信息。然而，未来的事项或情况可能导致莲花健康不能持续经营。

(5) 评价财务报表的总体列报、结构和内容，并评价财务报表是否公允反映相关交易和事项。

(6) 就莲花健康中实体或业务活动的财务信息获取充分、适当的审计证据，以对财务报表发表审计意见。我们负责指导、监督和执行集团审计，并对审计意见承担全部责任。

我们与治理层就计划的审计范围、时间安排和重大审计发现等事项进行沟通，包括沟通我们在审计中识别出的值得关注的内部控制缺陷。

我们还就遵守与独立性相关的职业道德要求向治理层提供声明，并与治理层沟通可能被合理认为影响我们独立性的所有关系和其他事项，以及相关的防范措施（如适用）。


从与治理层沟通过的事项中，我们确定哪些事项对本期财务报表审计最为重要，因而构成关键审计事项。我们在审计报告中描述这些事项，除非法律法规禁止公开披露这些事项，或在极少数情形下，如果合理预期在审计报告中沟通某事项造成的负面后果超过在公众利益方面产生的益处，我们确定不应在审计报告中沟通该事项。



中兴财光华会计师事务所
(特殊普通合伙)

中国·北京

中国注册会计师：
(项目合伙人)
中国注册会计师：
2022年4月28日



资产负债表

编制单位：莲花健康产业集团股份有限公司

单位：人民币元

项 目	附注	2021年12月31日		2020年12月31日	
		合并	公司	合并	公司
流动资产：					
货币资金	五、1	1,205,058,426.11	586,624,407.77	470,569,389.97	34,460,141.56
交易性金融资产					
衍生金融资产					
应收票据					
应收账款	五、2和十三、1	105,517,434.01	295,612,777.98	111,427,636.78	84,708,382.94
应收款项融资	五、3	2,836,441.37		4,000,000.00	4,000,000.00
预付款项	五、4	37,664,999.01	14,987,853.55	68,503,908.32	6,721,902.26
其他应收款	五、5和十三、2	5,438,280.89	11,367,749.11	9,415,615.18	11,002,195.73
其中：应收利息					
应收股利					
存货	五、6	92,524,544.80	24,819,647.15	118,832,290.51	92,931,815.10
合同资产					
持有待售资产					
一年内到期的非流动资产					
其他流动资产	五、7	69,076,830.94	45,970,688.38	60,008,553.26	45,970,688.38
流动资产合计		1,518,116,957.13	979,383,123.94	842,757,394.02	279,795,125.97
非流动资产：					
债权投资					
其他债权投资					
长期应收款					
长期股权投资	五、8和十三、3	8,988,110.51	84,398,110.51		75,290,000.00
其他权益工具投资					
其他非流动金融资产					
投资性房地产	五、9	1,164,575.33	1,164,575.33		
固定资产	五、10	192,531,448.20	55,194,383.68	101,658,566.23	67,088,567.69
在建工程	五、11	74,027,515.22		100,453,368.72	1,564,601.74
生产性生物资产	五、12	422,566.35		449,269.11	
油气资产					
使用权资产	五、13	347,113.34			
无形资产	五、14	136,943,380.05	127,917,028.71	140,730,576.38	131,413,833.01
开发支出					
商誉					
长期待摊费用	五、15			592,428.45	411,749.99
递延所得税资产	五、16	306,390,769.24	439,463,673.19	317,142,376.88	442,459,414.86
其他非流动资产	五、17	24,722,486.58			
非流动资产合计		745,537,964.82	708,137,771.42	661,026,585.77	718,228,167.29
资产总计		2,263,654,921.95	1,687,520,895.36	1,503,783,979.79	998,023,293.26

公司法定代表人：



主管会计工作的公司负责人：



公司会计机构负责人：



资产负债表（续）

编制单位：莲花健康产业集团股份有限公司

单位：人民币元

项 目	附注	2021年12月31日		2020年12月31日	
		合并	公司	合并	公司
流动负债：					
短期借款	五、18			350,699,218.12	
交易性金融负债					
衍生金融负债					
应付票据	五、19	588,133,220.24		424,328,000.00	
应付账款	五、20	187,517,940.02	58,880,619.40	195,580,374.59	77,557,161.22
预收款项					
合同负债	五、21	87,576,734.65	21,986,042.19	117,994,004.46	7,263,298.37
应付职工薪酬	五、22	73,469,329.94	66,238,741.83	81,799,153.12	74,301,905.94
应交税费	五、23	10,323,289.31	9,729,140.48	9,671,671.61	8,207,616.88
其他应付款	五、24	116,800,728.97	29,757,935.33	137,893,942.14	330,791,728.64
其中：应付利息					
应付股利					
持有待售负债					
一年内到期的非流动负债					
其他流动负债	五、25	10,120,624.44	530,380.15	15,248,735.58	944,228.79
流动负债合计		1,073,941,867.57	187,122,859.38	1,333,215,099.62	499,065,939.84
非流动负债：					
长期借款					
应付债券					
其中：优先股					
永续债					
租赁负债	五、26	360,365.38			
长期应付款					
长期应付职工薪酬					
预计负债	五、27	19,262,218.26	19,262,218.26	19,262,218.26	19,262,218.26
递延收益	五、28			346,153.92	346,153.92
递延所得税负债					
其他非流动负债					
非流动负债合计		19,622,583.64	19,262,218.26	19,608,372.18	19,608,372.18
负债合计		1,093,564,451.21	206,385,077.64	1,352,823,471.80	518,674,312.02
股东权益：					
股本	五、29	1,793,901,141.00	1,793,901,141.00	1,379,923,955.00	1,379,923,955.00
其他权益工具					
其中：优先股					
永续债					
资本公积	五、30	1,083,981,363.21	1,102,609,249.38	521,800,344.62	540,428,230.79
减：库存股					
其他综合收益	五、31	54.43			
专项储备					
盈余公积	五、32	82,922,494.20	82,922,494.20	82,922,494.20	82,922,494.20
未分配利润	五、33	-1,554,975,224.19	-1,498,297,066.86	-1,599,339,594.96	-1,523,925,698.75
归属于母公司股东权益合计		1,405,829,828.65	1,481,135,817.72	385,307,198.86	479,348,981.24
少数股东权益		-235,739,357.91		-234,346,690.87	
股东权益合计		1,170,090,470.74	1,481,135,817.72	150,960,507.99	479,348,981.24
负债和股东权益总计		2,263,654,921.95	1,687,520,895.36	1,503,783,979.79	998,023,293.26

公司法定代表人：



主管会计工作的公司负责人：



公司会计机构负责人：



利 润 表

编制单位：莲花健康产业集团股份有限公司

单位：人民币元

项 目	附注	2021年度		2020年度	
		合并	公司	合并	公司
一、营业收入	五、34和十三、4	1,814,929,608.87	1,242,805,028.71	1,654,638,589.14	1,193,327,891.15
减：营业成本	五、34和十三、4	1,591,577,810.92	1,071,726,105.77	1,359,846,908.89	978,939,984.69
税金及附加	五、35	9,627,679.03	7,797,381.30	8,719,018.70	7,457,364.29
销售费用	五、36	78,074,257.82	23,354,981.48	93,826,639.61	31,080,857.93
管理费用	五、37	50,785,869.15	42,522,744.20	59,498,857.73	52,585,230.73
研发费用	五、38	22,072,411.15	18,964,720.56	17,720,340.42	15,100,615.27
财务费用	五、39	9,972,077.34	19,196,480.19	19,000,997.40	10,288,952.95
其中：利息费用		19,431,974.41	20,638,904.00	21,802,620.84	9,643,833.33
利息收入		11,461,266.15	2,830,411.11	5,791,030.26	1,820,979.56
加：其他收益	五、40	3,058,565.20	2,332,365.20	8,091,780.76	7,406,630.76
投资收益(损失以“-”号填列)	五、41	-11,889.49	-11,889.49		
其中：对联营企业和合营企业的投资收益					
以摊余成本计量的金融资产终止确认收益(损失以“-”号填列)					
净敞口套期收益(损失以“-”号填列)					
公允价值变动收益(损失以“-”号填列)					
信用减值损失(损失以“-”号填列)	五、42	7,524,996.70	-25,843,206.92	4,163,221.06	6,288,423.27
资产减值损失(损失以“-”号填列)	五、43	-3,433,602.08	-2,057,253.51	-4,457,316.58	-17,202,168.45
资产处置收益(损失以“-”号填列)	五、44	-3,000,656.06	-1,458,300.78	53,310.07	53,310.07
二、营业利润(亏损以“-”号填列)		56,956,917.73	32,204,329.71	103,876,821.70	94,421,080.94
加：营业外收入	五、45	892,572.85	330,610.47	1,173,407.62	112,249.19
减：营业外支出	五、46	4,148,040.60	3,910,566.62	966,781.39	929,538.26
三、利润总额(亏损总额以“-”号填列)		53,701,449.98	28,624,373.56	104,083,447.93	93,603,791.87
减：所得税费用	五、47	10,769,746.25	2,995,741.67	27,140,901.66	23,487,979.51
四、净利润(净亏损以“-”号填列)		42,931,703.73	25,628,631.89	76,942,546.27	70,115,812.36
其中：被合并方在合并前实现的净利润					
(一) 按经营持续性分类		42,931,703.73	25,628,631.89	76,942,546.27	70,115,812.36
1. 持续经营净利润(净亏损以“-”号填列)		42,931,703.73	25,628,631.89	76,942,546.27	70,115,812.36
2. 终止经营净利润(净亏损以“-”号填列)					
(二) 按所有权归属分类		42,931,703.73	25,628,631.89	76,942,546.27	70,115,812.36
1. 归属于母公司股东的净利润(净亏损以“-”号填列)		44,364,370.77	25,628,631.89	74,286,138.33	70,115,812.36
2. 少数股东损益(净亏损以“-”号填列)		-1,432,667.04		2,656,407.94	
五、其他综合收益的税后净额		54.43			
(一) 归属于母公司股东的其他综合收益的税后净额		54.43			
1. 不能重分类进损益的其他综合收益					
(1) 重新计量设定受益计划变动额					
(2) 权益法下不能转损益的其他综合收益					
(3) 其他权益工具投资公允价值变动					
(4) 企业自身信用风险公允价值变动					
(5) 其他					
2. 将重分类进损益的其他综合收益		54.43			
(1) 权益法下可转损益的其他综合收益					
(2) 其他债权投资公允价值变动					
(3) 金融资产重分类计入其他综合收益的金额					
(4) 其他债权投资信用减值准备					
(5) 现金流量套期储备					
(6) 外币财务报表折算差额		54.43			
(7) 其他					
(二) 归属于少数股东的其他综合收益的税后净额					
六、综合收益总额		42,931,758.16	25,628,631.89	76,942,546.27	70,115,812.36
(一) 归属于母公司股东的综合收益总额		44,364,425.20	25,628,631.89	74,286,138.33	70,115,812.36
(二) 归属于少数股东的综合收益总额		-1,432,667.04		2,656,407.94	
七、每股收益					
(一) 基本每股收益	十四、2	0.03		0.05	
(二) 稀释每股收益	十四、2	0.03		0.05	

公司法定代表人：



主管会计工作的公司负责人：



公司会计机构负责人：



现金流量表

编制单位：莲花健康产业集团股份有限公司

单位：人民币元

项 目	附注	2021年度		2020年度	
		合并	公司	合并	公司
一、经营活动产生的现金流量：					
销售商品、提供劳务收到的现金		1,972,414,807.94	1,537,488,379.97	1,798,487,197.38	595,620,380.04
收到的税费返还		9,445,570.93	4,835,711.99	5,699,611.46	4,682,929.76
收到其他与经营活动有关的现金	五、48	23,732,985.95	30,447,189.19	21,374,785.87	10,216,210.83
经营活动现金流入小计		2,005,593,364.82	1,572,771,281.15	1,825,561,594.71	610,519,520.63
购买商品、接受劳务支付的现金		1,706,760,369.88	1,382,991,106.98	1,372,677,549.02	216,625,991.66
支付给职工以及为职工支付的现金		148,796,003.33	95,104,293.49	875,405,598.84	828,777,333.37
支付的各项税费		35,453,557.19	26,283,220.76	27,139,774.47	17,406,423.75
支付其他与经营活动有关的现金	五、48	44,534,639.79	41,847,389.32	344,567,837.84	51,176,238.20
经营活动现金流出小计		1,935,544,570.19	1,546,226,010.55	2,619,790,760.17	1,113,985,986.98
经营活动产生的现金流量净额		70,048,794.63	26,545,270.60	-794,229,165.46	-503,466,466.35
二、投资活动产生的现金流量：					
收回投资收到的现金					
取得投资收益收到的现金					
处置固定资产、无形资产和其他长期资产收回的现金净额		1,329,979.20	919,979.20	465,100.00	465,100.00
处置子公司及其他营业单位收到的现金净额					
收到其他与投资活动有关的现金					29,000,000.00
投资活动现金流入小计		1,329,979.20	919,979.20	465,100.00	29,465,100.00
购建固定资产、无形资产和其他长期资产支付的现金		101,512,856.56	229,274.25	90,182,268.84	661,955.57
投资支付的现金		9,000,000.00	9,120,000.00		70,190,000.00
取得子公司及其他营业单位支付的现金净额					
支付其他与投资活动有关的现金	五、48	158,717.13	92,268,797.98		325,962,012.72
投资活动现金流出小计		110,671,573.69	101,618,072.23	90,182,268.84	396,813,968.29
投资活动产生的现金流量净额		-109,341,594.49	-100,698,093.03	-89,717,168.84	-367,348,868.29
三、筹资活动产生的现金流量：					
吸收投资收到的现金		976,198,204.59	976,158,204.59	450,000.00	
其中：子公司吸收少数股东投资收到的现金		40,000.00		450,000.00	
取得借款收到的现金		70,000,000.00		350,000,000.00	
收到其他与筹资活动有关的现金				10,500,000.00	324,550,000.00
筹资活动现金流入小计		1,046,198,204.59	976,158,204.59	360,950,000.00	324,550,000.00
偿还债务支付的现金		420,000,000.00		24,000,000.00	
分配股利、利润或偿付利息支付的现金		19,826,323.24		20,584,586.15	9,643,833.33
其中：子公司支付给少数股东的股利、利润					
支付其他与筹资活动有关的现金	五、48	716,545.57	350,716,545.57	441,437,416.24	435,817,156.17
筹资活动现金流出小计		440,542,868.81	350,716,545.57	486,022,002.39	445,460,989.50
筹资活动产生的现金流量净额		605,655,335.78	625,441,659.02	-125,072,002.39	-120,910,989.50
四、汇率变动对现金及现金等价物的影响		-416,972.61	-415,401.07	-300,883.07	-300,883.07
五、现金及现金等价物净增加额		565,945,563.31	550,873,435.52	-1,009,319,219.76	-992,027,207.21
加：期初现金及现金等价物余额		46,241,389.97	34,460,141.56	1,055,560,609.73	1,026,487,348.77
六、期末现金及现金等价物余额		612,186,953.28	585,333,577.08	46,241,389.97	34,460,141.56

公司法定代表人：



主管会计工作的公司负责人：



公司会计机构负责人：



合并股东权益变动表

编制单位：莲花健康产业集团股份有限公司

单位：人民币元

项 目	2021 年度												
	股本	其他权益工具			资本公积	减：库存股	其他综合收益	专项储备	盈余公积	未分配利润	小计	少数股东权益	股东权益合计
		优先股	永续债	其他									
一、上年期末余额	1,379,923,955.00				521,800,344.62				82,922,494.20	-1,599,339,594.96	385,307,198.86	-234,346,690.87	150,960,507.99
加：会计政策变更													
前期差错更正													
同一控制下企业合并													
其他													
二、本年期初余额	1,379,923,955.00				521,800,344.62				82,922,494.20	-1,599,339,594.96	385,307,198.86	-234,346,690.87	150,960,507.99
三、本期增减变动金额（减少以“-”号填列）	413,977,186.00				562,181,018.59				44,364,370.77	1,020,522,629.79	-1,392,667.04	1,019,129,962.75	
（一）综合收益总额									44,364,370.77	44,364,425.20	-1,432,667.04	42,931,758.16	
（二）股东投入和减少资本	413,977,186.00				562,181,018.59					976,158,204.59	40,000.00	976,198,204.59	
1. 股东投入的普通股	413,977,186.00				562,181,018.59					976,158,204.59	40,000.00	976,198,204.59	
2. 其他权益工具持有者投入资本													
3. 股份支付计入股东权益的金额													
4. 其他													
（三）利润分配													
1. 提取盈余公积													
2. 对股东的分配													
3. 其他													
（四）股东权益内部结转													
1. 资本公积转增股本													
2. 盈余公积转增股本													
3. 盈余公积弥补亏损													
4. 设定受益计划变动额结转留存收益													
5. 其他综合收益结转留存收益													
6. 其他													
（五）专项储备													
1. 本期提取													
2. 本期使用													
（六）其他													
四、本年期末余额	1,793,901,141.00				1,083,981,363.21				82,922,494.20	-1,554,975,224.19	1,405,829,828.65	-235,739,357.91	1,170,090,470.74

公司法定代表人：



主管会计工作的公司负责人：



公司会计机构负责人：



合并股东权益变动表

编制单位：莲花健康产业集团股份有限公司

单位：人民币元

项 目	2020年度												
	股本	其他权益工具			资本公积	减：库 存股	其他综合 收益	专项储备	盈余公积	未分配利润	小计	少数股东权益	股东权益 合计
		优先股	永续债	其他									
一、上年期末余额	1,379,923,955.00				521,707,912.52				82,922,494.20	-1,673,625,733.29	310,928,628.43	-237,360,666.71	73,567,961.72
加：会计政策变更													
前期差错更正													
同一控制下企业合并													
其他													
二、本年期初余额	1,379,923,955.00				521,707,912.52				82,922,494.20	-1,673,625,733.29	310,928,628.43	-237,360,666.71	73,567,961.72
三、本期增减变动金额（减少以“-”号填列）					92,432.10					74,286,138.33	74,378,570.43	3,013,975.84	77,392,546.27
（一）综合收益总额										74,286,138.33	74,286,138.33	2,656,407.94	76,942,546.27
（二）股东投入和减少资本					92,432.10						92,432.10	357,567.90	450,000.00
1. 股东投入的普通股												450,000.00	450,000.00
2. 其他权益工具持有者投入资本													
3. 股份支付计入股东权益的金额													
4. 其他					92,432.10						92,432.10	-92,432.10	
（三）利润分配													
1. 提取盈余公积													
2. 对股东的分配													
3. 其他													
（四）股东权益内部结转													
1. 资本公积转增股本													
2. 盈余公积转增股本													
3. 盈余公积弥补亏损													
4. 设定受益计划变动额结转留存收益													
5. 其他综合收益结转留存收益													
6. 其他													
（五）专项储备													
1. 本期提取													
2. 本期使用													
（六）其他													
四、本年期末余额	1,379,923,955.00				521,800,344.62				82,922,494.20	-1,599,339,594.96	385,307,198.86	-234,346,690.87	150,960,507.99

公司法定代表人：



主管会计工作的公司负责人：



公司会计机构负责人：



股东权益变动表

编制单位：莲花健康产业集团股份有限公司

单位：人民币元

项 目	2021年度										
	股本	其他权益工具			资本公积	减：库存股	其他综合收益	专项储备	盈余公积	未分配利润	股东权益合计
		优先股	永续债	其他							
一、上年期末余额	1,379,923,955.00				540,428,230.79				82,922,494.20	-1,523,925,698.75	479,348,981.24
加：会计政策变更											
前期差错更正											
其他											
二、本年期初余额	1,379,923,955.00				540,428,230.79				82,922,494.20	-1,523,925,698.75	479,348,981.24
三、本期增减变动金额（减少以“-”号填列）	413,977,186.00				562,181,018.59					25,628,631.89	1,001,786,836.48
（一）综合收益总额										25,628,631.89	25,628,631.89
（二）股东投入和减少资本	413,977,186.00				562,181,018.59						976,158,204.59
1. 股东投入的普通股	413,977,186.00				562,181,018.59						976,158,204.59
2. 其他权益工具持有者投入资本											
3. 股份支付计入股东权益的金额											
4. 其他											
（三）利润分配											
1. 提取盈余公积											
2. 对股东的分配											
3. 其他											
（四）股东权益内部结转											
1. 资本公积转增股本											
2. 盈余公积转增股本											
3. 盈余公积弥补亏损											
4. 设定受益计划变动额结转留存收益											
5. 其他综合收益结转留存收益											
6. 其他											
（五）专项储备											
1. 本期提取											
2. 本期使用											
（六）其他											
四、本年期末余额	1,793,901,141.00				1,102,609,249.38				82,922,494.20	-1,498,297,066.86	1,481,135,817.72

公司法定代表人：



主管会计工作的公司负责人：



公司会计机构负责人：



股东权益变动表

编制单位：莲花健康产业集团股份有限公司

单位：人民币元

项 目	2020年度										
	股本	其他权益工具			资本公积	减：库存股	其他综合收益	专项储备	盈余公积	未分配利润	股东权益合计
		优先股	永续债	其他							
一、上年期末余额	1,379,923,955.00				540,428,230.79				82,922,494.20	-1,594,041,511.11	409,233,168.88
加：会计政策变更											
前期差错更正											
其他											
二、本年期初余额	1,379,923,955.00				540,428,230.79				82,922,494.20	-1,594,041,511.11	409,233,168.88
三、本期增减变动金额（减少以“-”号填列）										70,115,812.36	70,115,812.36
（一）综合收益总额										70,115,812.36	70,115,812.36
（二）股东投入和减少资本											
1. 股东投入的普通股											
2. 其他权益工具持有者投入资本											
3. 股份支付计入股东权益的金额											
4. 其他											
（三）利润分配											
1. 提取盈余公积											
2. 对股东的分配											
3. 其他											
（四）股东权益内部结转											
1. 资本公积转增股本											
2. 盈余公积转增股本											
3. 盈余公积弥补亏损											
4. 设定受益计划变动额结转留存收益											
5. 其他综合收益结转留存收益											
6. 其他											
（五）专项储备											
1. 本期提取											
2. 本期使用											
（六）其他											
四、本年期末余额	1,379,923,955.00				540,428,230.79				82,922,494.20	-1,523,925,698.75	479,348,981.24

公司法定代表人：



主管会计工作的公司负责人：



公司会计机构负责人：



财务报表附注

一、公司基本情况

1、企业注册地、组织形式和总部地址

公司注册地址：河南省项城市莲花大道18号

公司组织形式：股份有限公司

公司统一社会信用代码：914100007067847325

公司注册资本：1,793,901,141.00元

公司法定代表人：李厚文

2、所处行业

本公司属于食品制造业。

3、经营范围

食品生产及经营；调味品生产及销售；淀粉及淀粉制品制造、豆制品制造、肉制品及副产品加工的生产及销售；食品添加剂生产及销售；预包装食品、散装食品、其他粮食加工品（谷物粉类制成品）的生产、销售及相关副产品的生产、销售；食用农产品批发、零售及初加工；水产品批发、零售及收购；检测技术服务；饲料、肥料、土壤调理剂的生产、销售；环保产品的生产、销售；化工产品的生产及销售（不含许可类化工产品）；普通货运（限分支机构经营）；生物工程的科研（国家专项规定的除外）；仓储（除可燃物资）；设备租赁；进出口业务（国家限定公司经营或者禁止进出口的商品及技术除外）；电子商务。

4、目前股权结构

截止2021年12月31日股权结构如下：

股东名称	期末持股数量	占总股本比例(%)	股东性质
芜湖市莲泰投资管理中心（有限合伙）	180,509,529.00	10.06	境内非国有法人
周口城投投资有限公司	166,666,666.00	9.29	国有法人
枞阳县莲兴企业服务管理中心合伙企业（有限合伙）	125,122,472.00	6.97	境内非国有法人
深圳市润通贰号投资企业（有限合伙）	110,393,917.00	6.15	境内非国有法人
成都交子东方投资发展合伙企业(有限合伙)	83,333,333.00	4.65	境内非国有法人

股东名称	期末持股数量	占总股本比例(%)	股东性质
项城市国有资产控股管理集团有限公司	68,996,198.00	3.85	国有法人
河南省农业综合开发有限公司	24,395,573.00	1.36	国有法人
刘保军	16,843,366.00	0.94	境内自然人
上海铂绅投资中心(有限合伙)一铂绅二十七号证券投资私募基金	16,666,666.00	0.93	境内非国有法人
赵永存	15,833,333.00	0.88	境内自然人
其他社会公众股	985,140,088.00	54.92	
合计	1,793,901,141.00	100.00	

截止 2021 年 12 月 31 日，芜湖市莲泰投资管理中心(有限合伙)持有公司 180,509,529 股股票，持股比例 10.06%，为公司控股股东，李厚文先生为公司实际控制人。

5、合并范围

本公司 2021 年度纳入合并范围的子公司共 14 户，详见本附注七“在其他主体中的权益”。本公司本年度合并范围比上年度增加 2 户，减少 0 户，详见本附注六“合并范围的变更”。

6、主要产品或提供的劳务

本公司及各子公司主要业务：味精、鸡精、面粉、有机肥、料酒等生产和销售。

二、财务报表的编制基础

1、编制基础

本公司财务报表以持续经营假设为基础，根据实际发生的交易和事项，按照财政部于 2006 年 2 月 15 日及以后颁布的《企业会计准则——基本准则》和各项具体会计准则、企业会计准则应用指南、企业会计准则解释及其他相关规定（以下合称“企业会计准则”），以及中国证券监督管理委员会《公开发行证券的公司信息披露编报规则第 15 号——财务报告的一般规定》的披露规定编制。

根据企业会计准则的相关规定，本公司会计核算以权责发生制为基础。除某些金融工具外，本财务报表均以历史成本为计量基础。资产如果发生减值，则按照相关规定计提相应的减值准备。

2、持续经营

公司自本报告期末至少 12 个月内具备持续经营能力，无影响持续经营能力的重大事项。

三、公司主要会计政策、会计估计

1、遵循企业会计准则的声明

本财务报表符合企业会计准则的要求，真实、完整地反映了本公司 2021 年 12 月 31

日的合并及公司财务状况以及 2021 年度的合并及公司经营成果和现金流量。

2、会计期间

本公司的会计期间分为年度和中期，会计中期指短于一个完整的会计年度的报告期间。本公司会计年度采用公历年度，即每年自 1 月 1 日起至 12 月 31 日止。

3、营业周期

正常营业周期是指本公司从购买用于加工的资产起至实现现金或现金等价物的期间。本公司以 12 个月作为一个营业周期，并以其作为资产和负债的流动性划分标准。

4、记账本位币

本公司以人民币为记账本位币。

5、同一控制下和非同一控制下企业合并的会计处理方法

企业合并，是指将两个或两个以上单独的企业合并形成一个报告主体的交易或事项。企业合并分为同一控制下企业合并和非同一控制下企业合并。

（1）同一控制下企业合并

参与合并的企业在合并前后均受同一方或相同的多方最终控制，且该控制并非暂时性的，为同一控制下的企业合并。同一控制下的企业合并，在合并日取得对其他参与合并企业控制权的一方为合并方，参与合并的其他企业为被合并方。合并日，是指合并方实际取得对被合并方控制权的日期。

合并方取得的资产和负债均按合并日被合并方的账面价值计量。合并方取得的净资产账面价值与支付的合并对价账面价值（或发行股份面值总额）的差额，调整资本公积（股本溢价）；资本公积（股本溢价）不足以冲减的，调整留存收益。

合并方为进行企业合并发生的各项直接费用，于发生时计入当期损益。

（2）非同一控制下企业合并

参与合并的企业在合并前后不受同一方或相同的多方最终控制的，为非同一控制下的企业合并。非同一控制下的企业合并，在购买日取得对其他参与合并企业控制权的一方为购买方，参与合并的其他企业为被购买方。购买日，是指为购买方实际取得对被购买方控制权的日期。

对于非同一控制下的企业合并，合并成本包含购买日购买方为取得对被购买方的控制权而付出的资产、发生或承担的负债以及发行的权益性证券的公允价值，为企业合并发生的审计、法律服务、评估咨询等中介费用以及其他管理费用于发生时计入当期损益。购买方作为合并对价发行的权益性证券或债务性证券的交易费用，计入权益性证券或债务性证券的初始确认金额。所涉及的或有对价按其在购买日的公允价值计入合并成本，购买日后 12 个月内出现对购买日已存在情况的新的或进一步证据而需要调整或有对价的，相应调整合并商誉。购买方发生的合并成本及在合并中取得的可辨认净资产按购买

日的公允价值计量。合并成本大于合并中取得的被购买方于购买日可辨认净资产公允价值份额的差额，确认为商誉。合并成本小于合并中取得的被购买方可辨认净资产公允价值份额的，首先对取得的被购买方各项可辨认资产、负债及或有负债的公允价值以及合并成本的计量进行复核，复核后合并成本仍小于合并中取得的被购买方可辨认净资产公允价值份额的，其差额计入当期损益。

购买方取得被购买方的可抵扣暂时性差异，在购买日因不符合递延所得税资产确认条件而未予确认的，在购买日后12个月内，如取得新的或进一步的信息表明购买日的相关情况已经存在，预期被购买方在购买日可抵扣暂时性差异带来的经济利益能够实现的，则确认相关的递延所得税资产，同时减少商誉，商誉不足冲减的，差额部分确认为当期损益；除上述情况以外，确认与企业合并相关的递延所得税资产的，计入当期损益。

通过多次交易分步实现的非同一控制下企业合并，根据《财政部关于印发企业会计准则解释第5号的通知》【财会（2012）19号】和《企业会计准则第33号——合并财务报表》第五十一条关于一揽子交易的判断标准，判断该多次交易是否属于一揽子交易。属于“一揽子交易”的，参考本部分前面各段描述及本附注13“长期股权投资”进行会计处理；不属于一揽子交易的，区分个别财务报表和合并财务报表进行相关会计处理：

在个别财务报表中，以购买日之前所持被购买方的股权投资的账面价值与购买日新增投资成本之和，作为该项投资的初始投资成本；购买日之前持有的被购买方的股权涉及其他综合收益的，在处置该项投资时将与其相关的其他综合收益采用与被购买方直接处置相关资产或负债相同的基础进行会计处理（即，除了按照权益法核算的在被购买方重新计量设定受益计划净负债或净资产导致的变动中的相应份额以外，其余转入当期投资收益）。

在合并财务报表中，对于购买日之前持有的被购买方的股权，按照该股权在购买日的公允价值进行重新计量，公允价值与其账面价值的差额计入当期投资收益；购买日之前持有的被购买方的股权涉及其他综合收益的，与其相关的其他综合收益应当采用与被购买方直接处置相关资产或负债相同的基础进行会计处理（即，除了按照权益法核算的在被购买方重新计量设定受益计划净负债或净资产导致的变动中的相应份额以外，其余转为购买日所属当期投资收益）。

6、合并财务报表的编制方法

（1）合并财务报表范围的确定原则

合并财务报表的合并范围以控制为基础予以确定。控制是指本公司拥有对被投资方的权力，通过参与被投资方的相关活动而享有可变回报，并且有能力运用对被投资方的权力影响该回报金额。合并范围包括本公司及全部子公司。子公司，是指被本公司控制的主体。

一旦相关事实和情况的变化导致上述控制定义涉及的相关要素发生了变化，本公司将进行重新评估。

（2）合并财务报表编制的方法

从取得子公司的净资产和生产经营决策的实际控制权之日起，本公司开始将其纳入合并范围；从丧失实际控制权之日起停止纳入合并范围。对于处置的子公司，处置日前的经营成果和现金流量已经适当地包括在合并利润表和合并现金流量表中；当期处置的子公司，不调整合并资产负债表的期初数。非同一控制下企业合并增加的子公司，其购买日后的经营成果及现金流量已经适当地包括在合并利润表和合并现金流量表中，且不调整合并财务报表的期初数和对比数。同一控制下企业合并增加的子公司及吸收合并下的被合并方，其自合并当期期初至合并日的经营成果和现金流量已经适当地包括在合并利润表和合并现金流量表中，并且同时调整合并财务报表的对比数。

在编制合并财务报表时，子公司与本公司采用的会计政策或会计期间不一致的，按照本公司的会计政策和会计期间对子公司财务报表进行必要的调整。对于非同一控制下企业合并取得的子公司，以购买日可辨认净资产公允价值为基础对其财务报表进行调整。

公司内所有重大往来余额、交易及未实现利润在合并财务报表编制时予以抵销。

子公司的股东权益及当期净损益中不属于本公司所拥有的部分分别作为少数股东权益及少数股东损益在合并财务报表中股东权益及净利润项下单独列示。子公司当期净损益中属于少数股东权益的份额，在合并利润表中净利润项目下以“少数股东损益”项目列示。少数股东分担的子公司的亏损超过了少数股东在该子公司期初股东权益中所享有的份额，仍冲减少数股东权益。

当因处置部分股权投资或其他原因丧失了对原有子公司的控制权时，对于剩余股权，按照其在丧失控制权日的公允价值进行重新计量。处置股权取得的对价与剩余股权公允价值之和，减去按原持股比例计算应享有原有子公司自购买日开始持续计算的净资产的份额之间的差额，计入丧失控制权当期的投资收益。与原有子公司股权投资相关的其他综合收益，在丧失控制权时采用与被购买方直接处置相关资产或负债相同的基础进行会计处理（即，除了在该原有子公司重新计量设定受益计划净负债或净资产导致的变动以外，其余一并转为当期投资收益）。其后，对该部分剩余股权按照《企业会计准则第2号——长期股权投资》或《企业会计准则第22号——金融工具确认和计量》等相关规定进行后续计量，详见本附注三、13“长期股权投资”或本附注三、9“金融工具”。

本公司通过多次交易分步处置对子公司股权投资直至丧失控制权的，需区分处置对子公司股权投资直至丧失控制权的各项交易是否属于一揽子交易。处置对子公司股权投资的各项交易的条款、条件以及经济影响符合以下一种或多种情况，通常表明应将多次交易事项作为一揽子交易进行会计处理：①这些交易是同时或者在考虑了彼此影响的情况下订立的；②这些交易整体才能达成一项完整的商业结果；③一项交易的发生取决于其他至少一项交易的发生；④一项交易单独看是不经济的，但是和其他交易一并考虑时是经济的。不属于一揽子交易的，对其中的每一项交易视情况分别按照“不丧失控制权的情况下部分处置对子公司的长期股权投资”（详见本附注三、13、（2）④）和“因处置部分股权投资或其他原因丧失了对原有子公司的控制权”（详见前段）适用的原则进行会计处理。处置对子公司股权投资直至丧失控制权的各项交易属于一揽子交易的，将各项交易作为一项处置子公司并丧失控制权的交易进行会计处理；但是，在丧失控制权之

前每一次处置价款与处置投资对应的享有该子公司净资产份额的差额，在合并财务报表中确认为其他综合收益，在丧失控制权时一并转入丧失控制权当期的损益。

7、现金及现金等价物的确定标准

本公司现金及现金等价物包括库存现金、可以随时用于支付的存款以及本公司持有的期限短（一般为从购买日起，三个月内到期）、流动性强、易于转换为已知金额的现金、价值变动风险很小的投资。

8、外币业务和外币报表折算

（1）外币交易的折算方法

本公司发生的外币交易在初始确认时，按交易日的即期汇率（通常指中国人民银行公布的当日外汇牌价的中间价），折算为记账本位币金额，但公司发生的外币兑换业务或涉及外币兑换的交易事项，按照实际采用的汇率折算为记账本位币金额。

（2）对于外币货币性项目和外币非货币性项目的折算方法

资产负债表日，对于外币货币性项目采用资产负债表日即期汇率折算，由此产生的汇兑差额，除属于与购建符合资本化条件的资产相关的外币专门借款产生的汇兑差额按照借款费用资本化的原则处理外均计入当期损益。

以历史成本计量的外币非货币性项目，仍采用交易发生日的即期汇率折算的记账本位币金额计量。以公允价值计量的外币非货币性项目，采用公允价值确定日的即期汇率折算，折算后的记账本位币金额与原记账本位币金额的差额，作为公允价值变动（含汇率变动）处理，计入当期损益或确认为其他综合收益。

（3）外币财务报表的折算方法

本公司的子公司、合营企业、联营企业等，若采用与本公司不同的记账本位币，需对其外币报表折算后，再进行会计核算及合并财务报表的编报。资产负债表中的资产和负债项目，采用资产负债表日的即期汇率折算，所有者权益项目除“未分配利润”项目外，其他项目采用发生时的即期汇率折算。利润表中的收入和费用项目，采用交易发生日的即期汇率折算。折算产生的外币财务报表核算差额，在其他综合收益列示。

外币现金流量以及境外子公司的现金流量，采用现金流量发生日的即期汇率或即期汇率的近似汇率算。汇率变动对现金的影响额作为调节项目，在现金流量表中单独列报。年初数和上年实际数按照上年财务报表折算后的数额列示。

在处置本公司在境外经营的全部所有者权益或因处置部分股权投资或其他原因丧失了对境外经营控制权时，将资产负债表中股东权益项目下列示的、与该境外经营相关的归属于母公司所有者权益的外币报表折算差额，全部转入处置当期损益。

在处置部分股权投资或其他原因导致持有境外经营权益比例降低但不丧失对境外经营控制权时，与该境外经营处置部分相关的外币报表折算差额将归属于少数股东权益，不转入当期损益。在处置境外经营为联营企业或合营企业的部分股权时，与该境外

经营相关的外币报表折算差额，按处置该境外经营的比例转入处置当期损。

9、金融工具

金融工具，是指形成一方的金融资产并形成其他方的金融负债或权益工具的合同。当本公司成为金融工具合同的一方时，确认相关的金融资产或金融负债。

金融资产和金融负债在初始确认时以公允价值计量：①对于以公允价值计量且其变动计入当期损益的金融资产和金融负债，相关交易费用直接计入当期损益；②对于其他类别的金融资产和金融负债，相关交易费用计入初始确认金额。金融资产和金融负债的后续计量取决于其分类。

金融资产或金融负债满足下列条件之一的，表明持有目的是交易性的：①取得相关金融资产或承担相关金融负债的目的，主要是为了近期内出售或回购；②初始确认时属于集中管理的可辨认金融工具组合的一部分，且有客观证据表明近期实际存在短期获利模式；③属于衍生工具，但符合财务担保合同定义的衍生工具以及被指定为有效套期工具的衍生工具除外。

（1）债务工具

债务工具是指从发行方角度分析符合金融负债定义的工具。债务工具的分类和后续计量取决于本公司管理金融资产的业务模式，以及金融资产的合同现金流量特征。不能通过现金流量特征测试的，直接分类为以公允价值计量且其变动计入当期损益的金融资产；能够通过现金流量特征测试的，其分类取决于管理金融资产的业务模式，以及是否将其指定为以公允价值计量且其变动计入当期损益的金融资产。

①以摊余成本计量。本公司管理此类金融资产的业务模式为以收取合同现金流量为目标，且此类金融资产的合同现金流量特征与基本借贷安排相一致，即在特定日期产生的现金流量，仅为对本金和以未偿付本金金额为基础的利息的支付，同时并未指定此类金融资产为以公允价值计量且其变动计入当期损益。本公司对于此类金融资产按照实际利率法确认利息收入。此类金融资产因终止确认产生的利得或损失以及因减值导致的损失直接计入当期损益。

②以公允价值计量且其变动计入其他综合收益。本公司管理此类金融资产的业务模式为既以收取合同现金流量为目标又以出售为目标，且此类金融资产的合同现金流量特征与基本借贷安排相一致，即在特定日期产生的现金流量，仅为对本金和以未偿付本金金额为基础的利息的支付，同时并未指定此类金融资产为以公允价值计量且其变动计入当期损益。此类金融资产按照公允价值计量且其变动计入其他综合收益，但减值损失或利得、汇兑损益和按照实际利率法计算的利息收入计入当期损益。此类金融资产终止确认时，累计计入其他综合收益的公允价值变动将结转计入当期损益。此类金融资产列示为其他债权投资。

③以公允价值计量且其变动计入当期损益。本公司将持有的未划分为以摊余成本计量和以公允价值计量且其变动计入其他综合收益的债务工具，以公允价值计量且其变动计入当期损益，分类为以公允价值计量且其变动计入当期损益的金融资产，列示为交易

性金融资产或其他非流动金融资产。

（2）权益工具

权益工具是指从发行方角度分析符合权益工具定义的工具。权益工具投资以公允价值计量且其变动计入当期损益，列示为交易性金融资产，但本公司管理层指定为以公允价值计量且其变动计入其他综合收益除外。指定为以公允价值计量且其变动计入综合收益的，列示为其他权益工具投资，相关公允价值变动不得结转至当期损益，且该指定一经作出不得撤销。相关股利收入计入当期损益。其他权益工具投资不计提减值准备，终止确认时，之前计入其他综合收益的累计利得或损失从其他综合收益转出，计入留存收益。

（3）金融负债

金融负债于初始确认时分类为以公允价值计量且其变动计入当期损益的金融负债及其他金融负债。

以公允价值计量且其变动计入当期损益的金融负债，包括交易性金融负债和指定为以公允价值计量且其变动计入当期损益的金融负债。满足以下条件之一时，金融负债可在初始计量时指定为以公允价值计量且其变动计入当期损益的金融负债：①该项指定能够消除或显著减少会计错配；②根据正式书面文件载明的风险管理或投资策略，以公允价值为基础对金融负债组合或金融资产和金融负债组合进行管理和业绩评价，并在公司内部以此为基础向关键管理人员报告。该指定一经作出，不得撤销。

指定为以公允价值计量且变动计入当期损益的金融负债，由公司自身信用风险变动引起的公允价值的变动金额，计入其他综合收益；其他公允价值变动，计入当期损益。该金融负债终止确认时，之前计入其他综合收益的累计利得或损失从其他综合收益转出，计入留存收益。

本公司其他金融负债主要包括短期借款、长期借款、应付债券等。对于此类金融负债，采用实际利率法，按照摊余成本进行后续计量。

财务担保合同，是指当特定债务人到期不能按照最初或修改后的债务工具条款偿付债务时，要求发行方向蒙受损失的合同持有人赔付特定金额的合同。贷款承诺，是指按照预先规定的条款和条件提供信用的确定性承诺。不属于以公允价值计量且其变动计入当期损益的金融负债的财务担保合同，以及以低于市场利率贷款的贷款承诺，本公司作为发行方的，在初始确认后按照以下二者孰高进行计量：①损失准备金额；②初始确认金额扣除依据《企业会计准则第14号——收入》确定的累计摊销额后的余额。

（4）金融资产和金融负债的终止确认

金融资产满足下列条件之一的，予以终止确认：

- ①收取该金融资产现金流量的合同权利终止；
- ②该金融资产已转移，且本公司将金融资产所有权上几乎所有的风险和报酬转移给转入方；

③该金融资产已转移，虽然本公司既没有转移也没有保留金融资产所有权上几乎所有的风险和报酬，但是放弃了对该金融资产的控制。

金融负债（或其一部分）的现时义务已经解除的，本公司终止确认该金融负债（或该部分金融负债）。

（5）金融工具的减值

本公司以预期信用损失为基础进行金融工具减值会计处理并确认损失准备。预期信用损失，是指以发生违约的风险为权重的金融工具信用损失的加权平均值。信用损失，是指按照原实际利率折现的、根据合同应收的所有合同现金流量与预期收取的所有现金流量之间的差额，即全部现金短缺的现值。

本公司计量金融工具预期信用损失的方法反映的因素包括：通过评价一系列可能的结果而确定的无偏概率加权平均金额；货币时间价值；在资产负债表日无须付出不必要的额外成本或努力即可获得的有关过去事项、当前状况以及未来经济状况预测的合理且有依据的信息。本公司按照下列方法确定相关金融工具的预期信用损失：

①对于金融资产，信用损失为本公司应收取的合同现金流量与预期收取的现金流量之间差额的现值；

②对于租赁应收款项，信用损失为本公司应收取的合同现金流量与预期收取的现金流量之间差额的现值；

③对于未提用的贷款承诺，信用损失为在贷款承诺持有人提用相应贷款的情况下，本公司应收取的合同现金流量与预期收取的现金流量之间差额的现值。本公司对贷款承诺预期信用损失的估计，与其对该贷款承诺提用情况的预期保持一致；

④对于财务担保合同，信用损失为本公司就该合同持有人发生的信用损失向其做出赔付的预计付款额，减去本公司预期向该合同持有人、债务人或任何其他方收取的金额之间差额的现值；

⑤对于资产负债表日已发生信用减值但并非购买或源生已发生信用减值的金融资产，信用损失为该金融资产账面余额与按原实际利率折现的估计未来现金流量的现值之间的差额。

对于购买或源生的未发生信用减值的金融工具，每个资产负债表日，考虑合理且有依据的信息（包括前瞻性信息），评估其信用风险自初始确认后是否显著增加，按照三个阶段分别确认预期信用损失。信用风险自初始确认后未显著增加的，处于第一阶段，按照该金融工具未来12个月内的预期信用损失计量损失准备；信用风险自初始确认后已显著增加但尚未发生信用减值的，处于第二阶段，按照该金融工具整个存续期的预期信用损失计量损失准备；自初始确认后已经发生信用减值的，处于第三阶段，按照该金融工具整个存续期的预期信用损失计量损失准备。处于第一阶段和第二阶段的金融工具，按照其账面余额和实际利率计算利息收入；处于第三阶段的金融工具，按照其摊余成本和实际利率计算确定利息收入。

对于购买或源生的已发生信用减值的金融资产，在资产负债表日仅将自初始确认后整个存续期内预期信用损失的累计变动确认为损失准备，其利息收入按照金融资产的摊

余成本和经信用调整的实际利率计算确定。

损失准备的增加或转回，作为减值损失或利得，计入当期损益。对于持有的以公允价值计量且其变动计入其他综合收益的债务工具，减值损失或利得计入当期损益的同时调整其他综合收益。

A.对于应收票据和应收账款，无论是否存在重大融资成分，本公司均按照整个存续期的预期信用损失计量损失准备。

当单项应收票据和应收账款无法以合理成本取得评估预期信用损失的信息时，本公司依据信用风险特征，将应收票据和应收账款划分为若干组合，在组合基础上计算预期信用损失。

对于划分为组合的应收票据，本公司参考历史信用损失经验，结合当前状况以及对未来经济状况的预测，通过违约风险敞口和整个存续期预期信用损失率，计算预期信用损失。确定组合的依据如下：

应收票据组合1 商业承兑汇票

应收票据组合2 银行承兑汇票

对于划分为组合的应收账款，本公司参考历史信用损失经验，结合当前状况以及对未来经济状况的预测，编制应收账款账龄与整个存续期预期信用损失率对照表，计算预期信用损失。确定组合的依据如下：

账龄组合：以应收款项的账龄为信用风险特征划分为若干账龄组合。

内部往来组合：将纳入合并范围内的母子公司之间应收款项单独作为一个应收款项组合。

B.当单项其他应收款、长期应收款无法以合理成本取得评估预期信用损失的信息时，本公司依据信用风险特征将其他应收款、长期应收款划分为若干组合，在组合基础上计算预期信用损失。

（6）衍生工具及嵌入衍生工具

本公司衍生工具主要包括远期合同、期货合同、互换合同。衍生工具初始以衍生交易合同签订当日的公允价值进行计量，并以其公允价值进行后续计量。本公司衍生工具公允价值变动而产生的利得或损失，直接计入当期损益。

嵌入衍生工具是指嵌入到非衍生工具（即主合同）中的衍生工具，与主合同构成混合合同。混合合同包含的主合同属于金融工具准则规范的资产的，本公司不从该混合合同中分拆嵌入衍生工具，而是将该混合合同作为一个整体适用金融工具准则关于金融资产分类的相关规定。

混合合同包含的主合同不属于金融工具准则规范的资产，且同时符合下列条件的，本公司从主合同中分拆嵌入衍生工具，将其作为单独存在的衍生工具进行处理：

- ①嵌入衍生工具的经济特征和风险与主合同的经济特征和风险不紧密相关；
- ②与嵌入衍生工具具有相关条款的单独工具符合衍生工具的定义；

③该混合合同不是以公允价值计量且其变动计入当期损益进行会计处理。

（7）金融资产和金融负债的抵销

当本公司具有抵销已确认金融资产和金融负债的法定权利，且目前可执行该种法定权利，同时本公司计划以净额结算或同时变现该金融资产和清偿该金融负债时，金融资产和金融负债以相互抵销后的金额在资产负债表内列示。除此以外，金融资产和金融负债在资产负债表内分别列示，不予相互抵销。

（8）金融工具的公允价值确定

存在活跃市场的金融工具，以市场参与者在计量日发生的有序交易中，出售一项资产所能收到或者转移一项负债所需支付的价格确定其公允价值。不存在活跃市场的金融工具，采用估值技术确定其公允价值。在估值时，本公司采用在当前情况下适用并且有足够可利用数据和其他信息支持的估值技术，选择与市场参与者在相关资产或负债的交易中所考虑的资产或负债特征相一致的输入值，并尽可能优先使用相关可观察输入值。在相关可观察输入值无法取得或取得不切实可行时，使用不可观察输入值。

10、存货

（1）存货的分类

本公司存货分为原材料、在产品、库存商品、低值易耗品、在途物资、消耗性生物资产等。

（2）存货取得和发出的计价方法

本公司存货盘存制度采用永续盘存制，存货取得时按实际成本计价。原材料、在产品、库存商品、发出商品等发出时采用加权平均法计价。

低值易耗品和包装物领用时采用一次转销法摊销。

（3）存货跌价准备计提方法

本公司期末存货成本高于其可变现净值的，计提存货跌价准备。本公司通常按照单个存货项目计提存货跌价准备，期末，以前减记存货价值的影响因素已经消失的，存货跌价准备在原已计提的金额内转回。

（4）存货可变现净值的确认方法

①产成品、库存商品和用于出售的材料等直接用于出售的商品存货，在正常生产经营过程中，以该存货的估计售价减去估计的销售费用和相关税费后的金额，确定其可变现净值。

②需要经过加工的材料存货，在正常生产经营过程中，以所生产的产成品的估计售价减去至完工时估计将要发生的成本、估计的销售费用和相关税费后的金额，确定其可变现净值。

③资产负债表日，同一项存货中一部分有合同价格约定、其他部分不存在合同价格的，分别确定其可变现净值，并与其相对应的成本进行比较，分别确定存货跌价准备的计提或转回的金额。为执行销售合同或者劳务合同而持有的存货，其可变现净值以合同

价格为基础计算。企业持有存货的数量多于销售合同订购数量的，超出部分的存货的可变现净值以一般销售价格为基础计算。

11、合同资产和合同负债

本公司根据履行履约义务与客户付款之间的关系在资产负债表中列示合同资产或合同负债。合同资产是本公司已向客户转让商品而有权收取对价的权利，且该权利取决于时间流逝之外的其他因素。合同负债是本公司已收或应收客户对价而应向客户转让商品的义务。

合同资产按照预期信用损失法计提减值准备。无论是否包含重大融资成分，本公司在资产负债表日均按照整个存续期内预期信用损失的金额计量其损失准备，如果该预期信用损失大于当前合同资产减值准备的账面金额，将其差额确认为减值损失，反之则确认为减值利得。实际发生减值损失，认定相关合同资产无法收回，经批准予以核销。

资产负债表日，对于不同合同下的合同资产、合同负债，分别列示。对于同一合同下的合同资产、合同负债，以净额列示，净额为借方余额的，根据其流动性分别列示为合同资产或其他非流动资产，已计提减值准备的，减去合同资产减值准备的期末余额后列示；净额为贷方余额的，根据其流动性列示为合同负债或其他非流动负债。

12、持有待售的资产

本公司将通过出售（包括具有商业实质的非货币性资产交换，下同）而非持续使用一项非流动资产或处置组收回其账面价值，并同时满足以下两个条件的，划分为持有待售类别：（1）某项非流动资产或处置组根据类似交易中出售此类资产或处置组的惯例，在当前状况下即可立即出售；（2）本公司已经就出售计划作出决议且获得确定的购买承诺，预计出售将在一年内完成。（有关规定要求相关权力机构或者监管部门批准后方可出售的，已经获得批准。）

本公司将专为转售而取得的非流动资产或处置组，在取得日满足“预计出售将在一年内完成”的规定条件，且短期（通常为3个月）内很可能满足持有待售类别的其他划分条件的，在取得日划分为持有待售类别。

本公司初始计量或在资产负债表日重新计量划分为持有待售的非流动资产和处置组时，其账面价值高于公允价值减去出售费用后的净额的，将账面价值减记至公允价值减去出售费用后的净额，减记的金额确认为资产减值损失，计入当期损益，同时计提持有待售资产减值准备。对于持有待售的处置组确认的资产减值损失金额，先抵减处置组中商誉的账面价值，再根据处置组中适用《企业会计准则第42号——持有待售的非流动资产、处置组和终止经营》计量规定的各项非流动资产账面价值所占比重，按比例抵减其账面价值。

后续资产负债表日持有待售的非流动资产公允价值减去出售费用后的净额增加的，以前减记的金额予以恢复，并在划分为持有待售类别后确认的资产减值损失金额内转回，转回金额计入当期损益。划分为持有待售类别前确认的资产减值损失不转回。持有待售的处置组以前减记的金额应当予以恢复，并在划分为持有待售类别后适用《企业会计准则第42号——持有待售的非流动资产、处置组和终止经营》计量规定的非流动资

产确认的资产减值损失金额内转回，转回金额计入当期损益。已抵减的商誉账面价值，以及适用本准则计量规定的非流动资产在划分为持有待售类别前确认的资产减值损失不得转回。

持有待售的非流动资产或处置组中的非流动资产不计提折旧或摊销，持有待售的处置组中负债的利息和其他费用继续予以确认。

非流动资产或处置组因不再满足持有待售类别的划分条件时，本公司不再将其继续划分为持有待售类别或非流动资产从持有待售的处置组中移除，并按照以下两者孰低计量：（1）划分为持有待售类别前的账面价值，按照假定不划分为持有待售类别情况下本应确认的折旧、摊销或减值等进行调整后的金额；（2）可收回金额。

终止确认持有待售的非流动资产或处置组时，本公司将尚未确认的利得或损失计入当期损益。

13、长期股权投资

本部分所指的长期股权投资是指本公司对被投资单位具有控制、共同控制或重大影响的长期股权投资。本公司对被投资单位不具有控制、共同控制或重大影响的长期股权投资，作为交易性金融资产或其他权益工具投资核算，其会计政策详见附注三、9“金融工具”。

共同控制，是指本公司按照相关约定对某项安排所共有的控制，并且该安排的相关活动必须经过分享控制权的参与方一致同意后才能决策。重大影响，是指本公司对被投资单位的财务和经营政策有参与决策的权力，但并不能够控制或者与其他方一起共同控制这些政策的制定。

（1）投资成本的确定

对于同一控制下的企业合并取得的长期股权投资，在合并日按照被合并方股东权益在最终控制方合并财务报表中的账面价值的份额作为长期股权投资的初始投资成本。长期股权投资初始投资成本与支付的现金、转让的非现金资产以及所承担债务账面价值之间的差额，调整资本公积；资本公积不足冲减的，调整留存收益。以发行权益性证券作为合并对价的，在合并日按照被合并方股东权益在最终控制方合并财务报表中的账面价值的份额作为长期股权投资的初始投资成本，按照发行股份的面值总额作为股本，长期股权投资初始投资成本与所发行股份面值总额之间的差额，调整资本公积；资本公积不足冲减的，调整留存收益。通过多次交易分步取得同一控制下被合并方的股权，最终形成同一控制下企业合并的，应分别是否属于一揽子交易进行处理：属于一揽子交易的，将各项交易作为一项取得控制权的交易进行会计处理。不属于一揽子交易的，在合并日按照应享有被合并方股东权益在最终控制方合并财务报表中的账面价值的份额作为长期股权投资的初始投资成本，长期股权投资初始投资成本与达到合并前的长期股权投资账面价值加上合并日进一步取得股份新支付对价的账面价值之和的差额，调整资本公积；资本公积不足冲减的，调整留存收益。

对于非同一控制下的企业合并取得的长期股权投资，在购买日按照合并成本作为长

期股权投资的初始投资成本，合并成本包括包括购买方付出的资产、发生或承担的负债、发行的权益性证券的公允价值之和。通过多次交易分步取得被购买方的股权，最终形成非同一控制下的企业合并的，应分别是否属于一揽子交易进行处理：属于一揽子交易的，将各项交易作为一项取得控制权的交易进行会计处理。不属于一揽子交易的，按照原持有被购买方的股权投资账面价值加上新增投资成本之和，作为改按成本法核算的长期股权投资的初始投资成本。原持有的股权采用权益法核算的，相关其他综合收益暂不进行会计处理。

合并方或购买方为企业合并发生的审计、法律服务、评估咨询等中介费用以及其他相关管理费用，于发生时计入当期损益。

除企业合并形成的长期股权投资外的其他股权投资，按成本进行初始计量，该成本视长期股权投资取得方式的不同，分别按照本公司实际支付的现金购买价款、本公司发行的权益性证券的公允价值、投资合同或协议约定的价值、非货币性资产交换交易中换出资产的公允价值或原账面价值、该项长期股权投资自身的公允价值等方式确定。与取得长期股权投资直接相关的费用、税金及其他必要支出也计入投资成本。对于因追加投资能够对被投资单位实施重大影响或实施共同控制但不构成控制的，长期股权投资成本为按照《企业会计准则第22号——金融工具确认和计量》确定的原持有股权投资的公允价值加上新增投资成本之和。

（2）后续计量及损益确认方法

对被投资单位具有共同控制（构成共同经营者除外）或重大影响的长期股权投资，采用权益法核算。此外，公司财务报表采用成本法核算能够对被投资单位实施控制的长期股权投资。

①成本法核算的长期股权投资

采用成本法核算时，长期股权投资按初始投资成本计价，追加或收回投资调整长期股权投资的成本。除取得投资时实际支付的价款或者对价中包含的已宣告但尚未发放的现金股利或者利润外，当期投资收益按照享有被投资单位宣告发放的现金股利或利润确认。

②权益法核算的长期股权投资

采用权益法核算时，长期股权投资的初始投资成本大于投资时应享有被投资单位可辨认净资产公允价值份额的，不调整长期股权投资的初始投资成本；初始投资成本小于投资时应享有被投资单位可辨认净资产公允价值份额的，其差额计入当期损益，同时调整长期股权投资的成本。

采用权益法核算时，按照应享有或应分担的被投资单位实现的净损益和其他综合收益的份额，分别确认投资收益和其他综合收益，同时调整长期股权投资的账面价值；按照被投资单位宣告分派的利润或现金股利计算应享有的部分，相应减少长期股权投资的账面价值；对于被投资单位除净损益、其他综合收益和利润分配以外所有者权益的其他变动，调整长期股权投资的账面价值并计入资本公积。在确认应享有被投资单位净损益

的份额时，以取得投资时被投资单位各项可辨认资产等的公允价值为基础，对被投资单位的净利润进行调整后确认。被投资单位采用的会计政策及会计期间与本公司不一致的，按照本公司的会计政策及会计期间对被投资单位的财务报表进行调整，并据以确认投资收益和其他综合收益。对于本公司与联营企业及合营企业之间发生的交易，投出或出售的资产不构成业务的，未实现内部交易损益按照享有的比例计算归属于本公司的部分予以抵销，在此基础上确认投资损益。但本公司与被投资单位发生的未实现内部交易损失，属于所转让资产减值损失的，不予以抵销。本公司向合营企业或联营企业投出的资产构成业务的，投资方因此取得长期股权投资但未取得控制权的，以投出业务的公允价值作为新增长期股权投资的初始投资成本，初始投资成本与投出业务的账面价值之差，全额计入当期损益。本公司向合营企业或联营企业出售的资产构成业务的，取得的对价与业务的账面价值之差，全额计入当期损益。本公司自联营企业及合营企业购入的资产构成业务的，按《企业会计准则第20号——企业合并》的规定进行会计处理，全额确认与交易相关的利得或损失。

在确认应分担被投资单位发生的净亏损时，以长期股权投资的账面价值和其他实质上构成对被投资单位净投资的长期权益减记至零为限。此外，如本公司对被投资单位负有承担额外损失的义务，则按预计承担的义务确认预计负债，计入当期投资损失。被投资单位以后期间实现净利润的，本公司在收益分享额弥补未确认的亏损分担额后，恢复确认收益分享额。

对于本公司首次执行新会计准则之前已经持有的对联营企业和合营企业的长期股权投资，如存在与该投资相关的股权投资借方差额，按原剩余期限直线摊销的金额计入当期损益。

③收购少数股权

在编制合并财务报表时，因购买少数股权新增的长期股权投资与按照新增持股比例计算应享有子公司自购买日（或合并日）开始持续计算的净资产份额之间的差额，调整资本公积，资本公积不足冲减的，调整留存收益。

④处置长期股权投资

在合并财务报表中，母公司在不丧失控制权的情况下部分处置对子公司的长期股权投资，处置价款与处置长期股权投资相对应享有子公司净资产的差额计入股东权益；母公司部分处置对子公司的长期股权投资导致丧失对子公司控制权的，按本附注三、6、（2）“合并财务报表编制的方法”中所述的相关会计政策处理。

其他情形下的长期股权投资处置，对于处置的股权，其账面价值与实际取得价款的差额，计入当期损益。

采用权益法核算的长期股权投资，处置后的剩余股权仍采用权益法核算的，在处置时将原计入股东权益的其他综合收益部分按相应的比例采用与被投资单位直接处置相关资产或负债相同的基础进行会计处理。因被投资方除净损益、其他综合收益和利润分配以外的其他所有者权益变动而确认的所有者权益，按比例结转入当期损益。

采用成本法核算的长期股权投资，处置后剩余股权仍采用成本法核算的，其在取得对被投资单位的控制之前因采用权益法核算或金融工具确认和计量准则核算而确认的其他综合收益，采用与被投资单位直接处置相关资产或负债相同的基础进行会计处理，并按比例结转当期损益；因采用权益法核算而确认的被投资单位净资产中除净损益、其他综合收益和利润分配以外的其他所有者权益变动按比例结转当期损益。

本公司因处置部分股权投资丧失了对被投资单位的控制的，在编制个别财务报表时，处置后的剩余股权能够对被投资单位实施共同控制或施加重大影响的，改按权益法核算，并对该剩余股权视同自取得时即采用权益法核算进行调整；处置后的剩余股权不能对被投资单位实施共同控制或施加重大影响的，改按金融工具确认和计量准则的有关规定进行会计处理，其在丧失控制之日的公允价值与账面价值之间的差额计入当期损益。对于本公司取得对被投资单位的控制之前，因采用权益法核算或金融工具确认和计量准则核算而确认的其他综合收益，在丧失对被投资单位控制时采用与被投资单位直接处置相关资产或负债相同的基础进行会计处理，因采用权益法核算而确认的被投资单位净资产中除净损益、其他综合收益和利润分配以外的其他所有者权益变动在丧失对被投资单位控制时结转入当期损益。其中，处置后的剩余股权采用权益法核算的，其他综合收益和其他所有者权益按比例结转；处置后的剩余股权改按金融工具确认和计量准则进行会计处理的，其他综合收益和其他所有者权益全部结转。

本公司因处置部分股权投资丧失了对被投资单位的共同控制或重大影响的，处置后的剩余股权改按金融工具确认和计量准则核算，其在丧失共同控制或重大影响之日的公允价值与账面价值之间的差额计入当期损益。原股权投资因采用权益法核算而确认的其他综合收益，在终止采用权益法核算时采用与被投资单位直接处置相关资产或负债相同的基础进行会计处理，因被投资方除净损益、其他综合收益和利润分配以外的其他所有者权益变动而确认的所有者权益，在终止采用权益法时全部转入当期投资收益。

本公司通过多次交易分步处置对子公司股权投资直至丧失控制权，如果上述交易属于一揽子交易的，将各项交易作为一项处置子公司股权投资并丧失控制权的交易进行会计处理，在丧失控制权之前每一次处置价款与所处置的股权对应的长期股权投资账面价值之间的差额，先确认为其他综合收益，到丧失控制权时再一并转入丧失控制权的当期损益。

14、投资性房地产

投资性房地产是指为赚取租金或资本增值，或两者兼有而持有的房地产。本公司投资性房地产包括已出租的土地使用权、持有并准备增值后转让的土地使用权、已出租的建筑物。

本公司投资性房地产按照取得时的成本进行初始计量，与投资性房地产有关的后续支出，如果与该资产有关的经济利益很可能流入且其成本能可靠地计量，则计入投资性房地产成本，其他后续支出，在发生时计入当期损益。并按照固定资产或无形资产的有关规定，按期计提折旧或摊销。

15、固定资产及其累计折旧

（1）固定资产的确认条件

本公司固定资产是指为生产商品、提供劳务、出租或经营管理而持有的，使用寿命超过一个会计年度的有形资产。

与该固定资产有关的经济利益很可能流入企业，并且该固定资产的成本能够可靠地计量时，固定资产才能予以确认。

本公司固定资产按照取得时的实际成本进行初始计量。

（2）固定资产分类及折旧政策

本公司采用年限平均法计提折旧。固定资产自达到预定可使用状态时开始计提折旧，终止确认时或划分为持有待售非流动资产时停止计提折旧。在不考虑减值准备的情况下，按固定资产类别、预计使用寿命和预计残值，本公司确定各类固定资产的年折旧率如下：

类别	折旧方法	使用年限（年）	残值率%	年折旧率%
房屋及建筑物	年限平均法	20-35	3.00	2.77-4.85
通用设备	年限平均法	10-15	3.00	6.46-9.70
专用设备	年限平均法	13-18	3.00	5.38-7.46
运输工具	年限平均法	5-10	3.00	9.70-19.40
其他设备	年限平均法	5-10	3.00	9.70-19.40

其中，已计提减值准备的固定资产，还应扣除已计提的固定资产减值准备累计金额计算确定折旧率。

每年年度终了，本公司对固定资产的使用寿命、预计净残值和折旧方法进行复核。使用寿命预计数与原先估计数有差异的，调整固定资产使用寿命；预计净残值预计数与原先估计数有差异的，调整预计净残值。

（3）大修理费用

本公司对固定资产进行定期检查发生的大修理费用，有确凿证据表明符合固定资产确认条件的部分，计入固定资产成本，不符合固定资产确认条件的计入当期损益。固定资产在定期大修理间隔期间，照提折旧。

16、在建工程

本公司在建工程成本按实际工程支出确定，包括在建期间发生的各项必要工程支出、工程达到预定可使用状态前的应予资本化的借款费用以及其他相关费用等。

在建工程在达到预定可使用状态时转入固定资产。

17、借款费用

借款费用包括借款利息、折价或溢价的摊销、辅助费用以及因外币借款而发生的汇兑差额等。可直接归属于符合资本化条件的资产的购建或者生产的借款费用，在资产支

出已经发生、借款费用已经发生、为使资产达到预定可使用或可销售状态所必要的购建或生产活动已经开始时，开始资本化；构建或者生产的符合资本化条件的资产达到预定可使用状态或者可销售状态时，停止资本化。其余借款费用在发生当期确认为费用。

专门借款当期实际发生的利息费用，减去尚未动用的借款资金存入银行取得的利息收入或进行暂时性投资取得的投资收益后的金额予以资本化；一般借款根据累计资产支出超过专门借款部分的资产支出加权平均数乘以所占用一般借款的资本化率，确定资本化金额。资本化率根据一般借款的加权平均利率计算确定。

资本化期间内，外币专门借款的汇兑差额全部予以资本化；外币一般借款的汇兑差额计入当期损益。

符合资本化条件的资产指需要经过相当长时间的购建或者生产活动才能达到预定可使用或可销售状态的固定资产、投资性房地产和存货等资产。

如果符合资本化条件的资产在购建或生产过程中发生非正常中断、并且中断时间连续超过3个月的，暂停借款费用的资本化，直至资产的购建或生产活动重新开始。

18、租赁

（1）本公司作为承租人

租赁，是指在一定期间内，出租人将资产的使用权让与承租人以获取对价的合同。在合同开始日，本公司评估合同是否为租赁或者包含租赁，如果合同中一方让渡了在一定期间内控制一项或多项已识别资产使用的权利以换取对价，则该合同为租赁或者包含租赁。除非合同条款和条件发生变化，本公司不重新评估合同是否为租赁或者包含租赁。

合同中同时包含多项单独租赁的，将合同予以分拆，分别各项单独租赁进行会计处理。合同中同时包含租赁和非租赁部分的，将租赁和非租赁部分进行分拆，按照各租赁部分单独价格及非租赁部分的单独价格之和的相对比例分摊合同对价。租赁期是本公司有权使用租赁资产且不可撤销的期间。

①使用权资产

使用权资产是指本公司可在租赁期内使用租赁资产的权利。本公司租赁资产的类别主要包括房屋建筑物。

在租赁期开始日，本公司按照成本对使用权资产进行初始计量，包括：A.租赁负债的初始计量金额；B.在租赁期开始日或之前支付的租赁付款额，存在租赁激励的，扣除已享受的租赁激励相关金额；C.发生的初始直接费用；D.为拆卸及移除租赁资产、复原租赁资产所在场地或将租赁资产恢复至租赁条款约定状态预计将发生的成本，但属于为生产存货而发生的，适用《企业会计准则第1号——存货》。

在租赁期开始日后，本公司采用成本模式对使用权资产进行后续计量，根据与使用权资产有关的经济利益的预期实现方式作出决定，以直线法对使用权资产计提折旧，并对已识别的减值损失进行会计处理。本公司按照租赁准则有关规定重新计量租赁负债

的，相应调整使用权资产的账面价值。

②租赁负债

租赁负债反映本公司尚未支付的租赁付款额的现值。本公司按照租赁期开始日尚未支付的租赁付款额的现值对租赁负债进行初始计量。

租赁付款额，是指本公司向出租人支付的与在租赁期内使用租赁资产的权利相关的款项，包括：A.固定付款额及实质固定付款额，存在租赁激励的，扣除租赁激励相关金额；B.取决于指数或比率的可变租赁付款额，该款项在初始计量时根据租赁期开始日的指数或比率确定；C.本公司合理确定将行使购买选择权时，购买选择权的行权价格；D.租赁期反映出本公司将行使终止租赁选择权时，行使终止租赁选择权需支付的款项；E.根据本公司提供的担保余值预计应支付的款项。

在计算租赁付款额的现值时，本公司采用租赁内含利率作为折现率；无法确定租赁内含利率时，采用增量借款利率作为折现率，以同期银行贷款利率为基础，考虑相关因素调整得出增量借款利率。

本公司按照固定的周期性利率计算租赁负债在租赁期内各期间的利息费用，并计入当期损益，但应当资本化的计入相关资产成本。

当购买选择权、续租选择权、终止租赁选择权的评估结果发生变化，续租选择权、终止租赁选择权实际行使情况与原评估结果不一致，根据担保余值预计的应付金额发生变动，用于确定租赁付款额的指数或比率发生变动，或者实质固定付款额发生变动时，重新计量租赁负债。

③租赁的变更

当租赁变更通过增加一项或多项租赁资产的使用权而扩大了租赁范围，且增加的对价与租赁范围扩大部分的单独价格按该合同情况调整后的金额相当时，该租赁变更作为一项单独租赁进行会计处理。未作为单独租赁进行会计处理的，分摊变更后合同的对价，重新确定租赁期，重新计量租赁负债。

④短期租赁和低价值资产租赁

本公司将在租赁期开始日租赁期不超过12个月，且不包含购买选择权的租赁认定为短期租赁；将单项租赁资产为全新资产时价值不超过40,000.00元的租赁认定为低价值资产租赁。本公司转租或预期转租租赁资产的，原租赁不认定为低价值资产租赁。本公司对短期租赁和低价值资产租赁选择不确认使用权资产和租赁负债，将租赁付款额在租赁期内各个期间按照直线法或其他系统合理的方法计入相关的资产成本或当期损益。

⑤售后租回交易

对于售后租回交易，本公司按照《企业会计准则第14号——收入》的规定，评估确定售后租回交易中的资产转让是否属于销售，属于销售的，按原资产账面价值中与租

回获得的使用权有关的部分，计量售后租回所形成的使用权资产，并仅就转让至出租人的权利确认相关利得或损失；不属于销售的，继续确认被转让资产，同时确认一项与转让收入等额的金融负债。

（2）本公司作为出租人

本公司在租赁开始日将租赁分为融资租赁和经营租赁，实质上转移了与租赁资产所有权有关的几乎全部风险和报酬的租赁为融资租赁，此外为经营租赁。本公司作为转租出租人时，基于原租赁产生的使用权资产对转租赁进行分类。

①融资租赁

在租赁期开始日，本公司对融资租赁确认应收融资租赁款，并终止确认融资租赁资产。对应收融资租赁款进行初始计量时，以租赁投资净额作为应收融资租赁款的入账价值。租赁投资净额为未担保余值和租赁期开始日尚未收到的租赁收款额按照租赁内含利率折现的现值之和。

租赁收款额，是指本公司因让渡在租赁期内使用租赁资产的权利而应向承租人收取的款项，包括：A.承租人需支付的固定付款额及实质固定付款额，存在租赁激励的，扣除租赁激励相关金额；B.取决于指数或比率的可变租赁付款额；C.购买选择权的行权价格，前提是合理确定承租人将行使该选择权；D.承租人行使终止租赁选择权需支付的款项，前提是租赁期反映出承租人将行使终止租赁选择权；E.由承租人、与承租人有关的一方以及有经济能力履行担保义务的独立第三方向本公司提供的担保余值。

本公司按照固定的周期性利率计算并确认租赁期内各个期间的利息收入。本公司取得的未纳入租赁投资净额计量的可变租赁付款额在实际发生时计入当期损益。

②经营租赁

租赁期内各个期间，本公司采用直线法，将经营租赁的租赁收款额确认为租金收入。未计入租赁收款额的可变租赁付款额在实际发生时计入当期损益。

经营租赁发生变更的，本公司自变更生效日起将其作为一项新租赁进行会计处理，与变更前租赁有关的预收或应收租赁收款额视为新租赁的收款额。

（3）售后租回交易

对于售后租回交易，本公司按照《企业会计准则第14号——收入》的规定，评估确定售后租回交易中的资产转让是否属于销售，属于销售的，根据适用的会计准则对资产购买和资产处置进行会计处理；不属于销售的，不确认被转让资产，但确认一项与转让收入等额的金融资产。

19、生物资产

（1）生物资产的确定标准

生物资产，是指有生命的动物和植物构成的资产。

（2）生物资产的分类

公司生物资产分为消耗性生物资产、生产性生物资产。消耗性生物资产包括，为出售而持有的、或在将来收获为农产品的生物资产。生产性生物资产包括，为产出农产品、提供劳务或出租等目的而持有的生物资产。

（3）生产性生物资产的折旧政策

生产性生物资产折旧采用直线法计算，按各类生物资产估计的使用年限扣除残值后，确定折旧率如下：

生产性生物资产类别	使用年限（年）	残值率%	年折旧率%
经济林木	10-20	3.00	4.85-9.70

（4）生物资产减值的处理

消耗性生物资产的可变现净值低于其账面价值的，按照可变现净值低于账面价值的差额，计提生物资产跌价准备，并计入当期损益。消耗性生物资产减值的影响因素已经消失的，减记金额应当予以恢复，并在原已计提的跌价准备金额内转回，转回的金额计入当期损益。

生产性生物资产的可收回金额低于其账面价值的，按照可收回金额低于账面价值的差额，计提生物资产减值准备，并计入当期损益。生产性生物资产减值准备一经计提，不得转回。

20、无形资产

本公司无形资产按照成本进行初始计量，并于取得无形资产时分析判断其使用寿命。使用寿命为有限的，自无形资产可供使用时起，采用能反映与该资产有关的经济利益的预期实现方式的摊销方法，在预计使用年限内摊销；无法可靠确定预期实现方式的，采用直线法摊销；使用寿命不确定的无形资产，不作摊销。

本公司于每年年度终了，对使用寿命有限的无形资产的使用寿命及摊销方法进行复核，与以前估计不同的，调整原先估计数，并按会计估计变更处理。

本公司期末预计某项无形资产已经不能给企业带来未来经济利益的，将该项无形资产的账面价值全部转入当期损益。

21、研究开发支出

本公司将内部研究开发项目的支出，区分为研究阶段支出和开发阶段支出。

研究阶段的支出，于发生时计入当期损益。

开发阶段的支出，同时满足下列条件的，才能予以资本化，即：完成该无形资产以使其能够使用或出售在技术上具有可行性；具有完成该无形资产并使用或出售的意图；无形资产产生经济利益的方式，包括能够证明运用该无形资产生产的产品存在市场或无

形资产自身存在市场，无形资产将在内部使用的，能够证明其有用性；有足够的技术、财务资源和其他资源支持，以完成该无形资产的开发，并有能力使用或出售该无形资产；归属于该无形资产开发阶段的支出能够可靠地计量。不满足上述条件的开发支出计入当期损益。

本公司相应项目在满足上述条件，通过技术可行性及经济可行性研究，形成项目立项后，进入开发阶段。

22、长期待摊费用摊销方法

本公司发生的长期待摊费用按实际成本计价，并按预计受益期限平均摊销。对不能使以后会计期间受益的长期待摊费用项目，其摊余价值全部计入当期损益。

23、长期资产减值

对于固定资产、在建工程、使用寿命有限的无形资产、以成本模式计量的投资性房地产及对子公司、合营企业、联营企业的长期股权投资等非流动非金融资产，本公司于资产负债表日判断是否存在减值迹象。如存在减值迹象的，则估计其可收回金额，进行减值测试。商誉、使用寿命不确定的无形资产和尚未达到可使用状态的无形资产，无论是否存在减值迹象，每年均进行减值测试。

减值测试结果表明资产的可收回金额低于其账面价值的，按其差额计提减值准备并计入减值损失。可收回金额为资产的公允价值减去处置费用后的净额与资产预计未来现金流量的现值两者之间的较高者。资产的公允价值根据公平交易中销售协议价格确定；不存在销售协议但存在资产活跃市场的，公允价值按照该资产的买方出价确定；不存在销售协议和资产活跃市场的，则以可获取的最佳信息为基础估计资产的公允价值。处置费用包括与资产处置有关的法律费用、相关税费、搬运费以及为使资产达到可销售状态所发生的直接费用。资产预计未来现金流量的现值，按照资产在持续使用过程中和最终处置时所产生的预计未来现金流量，选择恰当的折现率对其进行折现后的金额加以确定。资产减值准备按单项资产为基础计算并确认，如果难以对单项资产的可收回金额进行估计的，以该资产所属的资产组确定资产组的可收回金额。资产组是能够独立产生现金流入的最小资产组合。

在财务报表中单独列示的商誉，在进行减值测试时，将商誉的账面价值分摊至预期从企业合并的协同效应中受益的资产组或资产组组合。测试结果表明包含分摊的商誉的资产组或资产组组合的可收回金额低于其账面价值的，确认相应的减值损失。减值损失金额先抵减分摊至该资产组或资产组组合的商誉的账面价值，再根据资产组或资产组组合中除商誉以外的其他各项资产的账面价值所占比重，按比例抵减其他各项资产的账面价值。

上述资产减值损失一经确认，以后期间不予转回价值得以恢复的部分。

24、职工薪酬

本公司职工薪酬主要包括短期职工薪酬、离职后福利、辞退福利等。其中：

短期薪酬主要包括工资、奖金、津贴和补贴、职工福利费、医疗保险费、生育保险费、工伤保险费、住房公积金、工会经费和职工教育经费、非货币性福利等。本公司在职工为本公司提供服务的会计期间将实际发生的短期职工薪酬确认为负债，并计入当期损益或相关资产成本。其中非货币性福利按公允价值计量。

离职后福利主要包括设定提存计划。其中设定提存计划主要包括基本养老保险、失业保险以及年金等，相应的应缴存金额于发生时计入相关资产成本或当期损益。

在职工劳动合同到期之前解除与职工的劳动关系，或为鼓励职工自愿接受裁减而提出给予补偿的建议，在本公司不能单方面撤回因解除劳动关系计划或裁减建议所提供的辞退福利时，和本公司确认与涉及支付辞退福利的重组相关的成本两者孰早日，确认辞退福利产生的职工薪酬负债，并计入当期损益。但辞退福利预期在年度报告期结束后十二个月不能完全支付的，按照其他长期职工薪酬处理。

职工内部退休计划采用上述辞退福利相同的原则处理。本公司将自职工停止提供服务日至正常退休日的期间拟支付的内退人员工资和缴纳的社会保险费等，在符合预计负债确认条件时，计入当期损益（辞退福利）。

本公司向职工提供的其他长期职工福利，符合设定提存计划的，按照设定提存计划进行会计处理，除此之外按照设定收益计划进行会计处理。

25、预计负债

如果与或有事项相关的义务同时符合以下条件，本公司将其确认为预计负债：

- A、该义务是本公司承担的现时义务；
- B、该义务的履行很可能导致经济利益流出本公司；
- C、该义务的金额能够可靠地计量。

本公司预计负债按履行相关现时义务所需的支出的最佳估计数进行初始计量。本公司在确定最佳估计数时，综合考虑与或有事项有关的风险、不确定性和货币时间价值等因素。对于货币时间价值影响重大的，通过对相关未来现金流出进行折现后确定最佳估计数。

如果清偿已确认预计负债所需支出全部或部分预期由第三方或其他方补偿，则补偿金额只能在基本确定能收到时，作为资产单独确认。确认的补偿金额不超过所确认负债的账面价值。

26、股份支付

（1）股份支付的种类

本公司股份支付分为以权益结算的股份支付和以现金结算的股份支付。

（2）权益工具公允价值的确定方法

本公司对于授予的存在活跃市场的期权等权益工具，按照活跃市场中的报价确定其

公允价值。对于授予的不存在活跃市场的期权等权益工具，采用期权定价模型等确定其公允价值。

（3）确认可行权权益工具最佳估计的依据

等待期内每个资产负债表日，本公司根据最新取得的可行权职工人数变动等后续信息作出最佳估计，修正预计可行权的权益工具数量。在可行权日，最终预计可行权权益工具的数量应当与实际可行权数量一致。

27、收入的确认原则

收入是本公司在日常活动中形成的、会导致股东权益增加且与股东投入资本无关的经济利益的总流入。本公司在履行了合同中的履约义务，即在客户取得相关商品或服务（简称商品）的控制权时确认收入。

合同中包含两项或多项履约义务的，本公司在合同开始日，按照各单项履约义务所承诺商品的单独售价的相对比例，将交易价格分摊至各单项履约义务，按照分摊至各单项履约义务的交易价格计量收入。

交易价格是本公司因向客户转让商品而预期有权收取的对价金额，不包括代第三方收取的款项。本公司确认的交易价格不超过在相关不确定性消除时累计已确认收入极可能不会发生重大转回的金额。合同中存在重大融资成分的，本公司按照假定客户在取得商品控制权时即以现金支付的应付金额确定交易价格，该交易价格与合同承诺的对价之间的差额，在合同期间内采用实际利率法摊销。

满足下列条件之一时，属于在某一时段内履行履约义务，否则，属于在某一时点履行履约义务：①客户在本公司履约的同时即取得并消耗本公司履约所带来的经济利益；②客户能够控制本公司履约过程中在建的商品；③本公司履约过程中所产出的商品具有不可替代用途，且本公司在整个合同期间内有权就累计至今已完成的履约部分收取款项。

对于在某一时段内履行的履约义务，本公司在该时段内按照履约进度确认收入。履约进度不能合理确定时，本公司已经发生的成本预计能够得到补偿的，按照已经发生的成本金额确认收入，直至履约进度能够合理确定。对于在某一时点履行的履约义务，本公司在客户取得相关商品控制权时点确认收入。

（1）商品销售收入

对已将商品所有权上的主要风险和报酬转移给购货方，不再对该商品实施继续管理权和实际控制权，相关的收入已经取得或取得了收款的凭据，且与销售该商品有关的成本能够可靠地计量时，本公司确认商品销售收入的实现。

（2）本公司收入确认具体方法

本公司与客户之间的销售商品合同属于在某一时点履行的履约义务，结合公司产品销售的实际情况，制定具体的收入确认方法如下：

内销产品收入确认需满足以下条件：公司已根据合同约定将产品交付给购货方，在购货方收到货物、验收之后，根据购货方收货确认单、发票等收款凭证确认销售收入的实现。外销产品收入确认需满足以下条件：公司已根据合同约定将产品报关、离港，取得提单、发票等收款凭证确认销售收入的实现。

28、政府补助

政府补助是指本公司从政府无偿取得货币性资产或非货币性资产，不包括政府以投资者身份并享有相应所有者权益而投入的资本。政府补助分为与资产相关的政府补助和与收益相关的政府补助。政府补助为货币性资产的，按照收到或应收的金额计量。政府补助为非货币性资产的，应当按照公允价值计量；公允价值不能可靠取得的，按照名义金额计量。按照名义金额计量的政府补助，直接计入当期损益。

当本公司能够满足政府补助所附条件，且能够收到政府补助时，才能确认政府补助。

与资产相关的政府补助，采用总额法，确认为递延收益，在相关资产使用寿命内按照合理、系统的方法分期计入损益，相关资产在使用寿命结束前被出售、转让、报废或发生毁损的，将尚未分配的相关递延收益余额转入资产处置当期的损益，已确认的政府补助需要退回的，冲减相关递延收益账面余额，超出部分计入当期损益。

与收益相关的政府补助，采用总额法，用于补偿公司已发生的相关成本费用或损失时，直接计入当期损益；用于补偿以后期间的相关成本费用或损失时，确认为递延收益，并在确认相关成本费用或损失的期间，计入当期损益。

对于同时包含与资产相关部分和与收益相关部分的政府补助，区分不同部分分别进行会计处理；难以区分的，整体归类为与收益相关的政府补助。

29、递延所得税资产/递延所得税负债

某些资产、负债项目的账面价值与其计税基础之间的差额，以及未作为资产和负债确认但按照税法规定可以确定其计税基础的项目的账面价值与计税基础之间的差额产生的暂时性差异，采用资产负债表债务法确认递延所得税资产及递延所得税负债。

与商誉的初始确认有关，以及与既不是企业合并、发生时也不影响会计利润和应纳税所得额（或可抵扣亏损）的交易中产生的资产或负债的初始确认有关的应纳税暂时性差异，不予确认有关的递延所得税负债。此外，对与子公司、联营企业及合营企业投资相关的应纳税暂时性差异，如果本公司能够控制暂时性差异转回的时间，而且该暂时性差异在可预见的未来很可能不会转回，也不予确认有关的递延所得税负债。除上述例外情况，本公司确认其他所有应纳税暂时性差异产生的递延所得税负债。

与既不是企业合并、发生时也不影响会计利润和应纳税所得额（或可抵扣亏损）的交易中产生的资产或负债的初始确认有关的可抵扣暂时性差异，不予确认有关的递延所得税资产。此外，对与子公司、联营企业及合营企业投资相关的可抵扣暂时性差异，如果暂时性差异在可预见的未来不是很可能转回，或者未来不是很可能获得用来抵扣可抵扣暂时性差异的应纳税所得额，不予确认有关的递延所得税资产。除上述例外情况，本公司以很可能取得用来抵扣可抵扣暂时性差异的应纳税所得额为限，确认其他可抵扣暂

时性差异产生的递延所得税资产。

对于能够结转以后年度的可抵扣亏损和税款抵减，以很可能获得用来抵扣可抵扣亏损和税款抵减的未来应纳税所得额为限，确认相应的递延所得税资产。

资产负债表日，对于递延所得税资产和递延所得税负债，根据税法规定，按照预期收回相关资产或清偿相关负债期间的适用税率计量。

于资产负债表日，对递延所得税资产的账面价值进行复核，如果未来很可能无法获得足够的应纳税所得额用以抵扣递延所得税资产的利益，则减记递延所得税资产的账面价值。在很可能获得足够的应纳税所得额时，减记的金额予以转回。

30、所得税

所得税包括当期所得税和递延所得税。除由于企业合并产生的调整商誉，或与直接计入所有者权益的交易或者事项相关的递延所得税计入所有者权益外，均作为所得税费用计入当期损益。

当期所得税是按照当期应纳税所得额计算的当期应交所得税金额。应纳税所得额系根据有关税法规定对本年度税前会计利润作相应调整后得出。

本公司根据资产、负债于资产负债表日的账面价值与计税基础之间的暂时性差异，采用资产负债表债务法确认递延所得税。

各项应纳税暂时性差异均确认相关的递延所得税负债，除非该应纳税暂时性差异是在以下交易中产生的：

A、商誉的初始确认，或者具有以下特征的交易中产生的资产或负债的初始确认：该交易不是企业合并，并且交易发生时既不影响会计利润也不影响应纳税所得额；

B、对于与子公司、合营企业及联营企业投资相关的应纳税暂时性差异，该暂时性差异转回的时间能够控制并且该暂时性差异在可预见的未来很可能不会转回。

对于可抵扣暂时性差异、能够结转以后年度的可抵扣亏损和税款抵减，本公司以很可能取得用来抵扣可抵扣暂时性差异、可抵扣亏损和税款抵减的未来应纳税所得额为限，确认由此产生的递延所得税资产，除非该可抵扣暂时性差异是在以下交易中产生的：

A、该交易不是企业合并，并且交易发生时既不影响会计利润也不影响应纳税所得额；

B、对于与子公司、合营企业及联营企业投资相关的可抵扣暂时性差异，同时满足下列条件的，确认相应的递延所得税资产：暂时性差异在可预见的未来很可能转回，且未来很可能获得用来抵扣可抵扣暂时性差异的应纳税所得额。

于资产负债表日，本公司对递延所得税资产和递延所得税负债，按照预期收回该资产或清偿该负债期间的适用税率计量，并反映资产负债表日预期收回资产或清偿负债方式的所得税影响。

于资产负债表日，本公司对递延所得税资产的账面价值进行复核。如果未来期间很

可能无法获得足够的应纳税所得额用以抵扣递延所得税资产的利益，减记递延所得税资产的账面价值。在很可能获得足够的应纳税所得额时，减记的金额予以转回。

31、其他重要的会计政策和会计估计

无。

32、重要会计政策和会计估计变更

(1) 会计政策变更

①新租赁准则

财政部 2018 年 12 月 7 日发布了修订后的《企业会计准则第 21 号—租赁》（财会[2018] 35 号）（以下简称“新租赁准则”），本公司 2021 年 1 月 1 日起执行新租赁准则。根据新租赁准则的相关规定，本公司对于首次执行本准则的累积影响数，调整首次执行本准则当年年初留存收益及财务报表其他相关项目金额，不调整可比期间信息。执行新租赁准则对 2021 年期初报表项目无影响。

②其他会计政策变更

无。

(2) 会计估计变更

无。

四、税项

1、主要税种及税率

税种	计税依据	税率%
增值税	应税收入	3、9、13
城市维护建设税	应纳流转税额	7
教育费附加	应纳流转税额	3
地方教育费附加	应纳流转税额	2
企业所得税	应纳税所得额	25

2、优惠税负及批文

依据财政部、国家税务总局《关于有机肥产品免征增值税的通知》【财税（2008）56号】文，本公司销售的复合肥产品免征增值税。

根据《中华人民共和国企业所得税法》、《中华人民共和国企业所得税法实施条例》相关规定，企业以《资源综合利用企业所得税优惠目录》规定的资源作为主要原材料，生产国家非限制和禁止并符合国家和行业相关标准的产品取得的收入，减按 90.00% 计入收入总额。经河南省发展和改革委员会颁发综证字 ZQRD-07 第 183 号《河南省资源综合利用认定证书》认定，本公司利用味精生产尾液生产的有机无机复混肥产品，为国家鼓励的资源综合利用。依据上述规定，经向项城市地方税务局备案，自 2009 年 1 月 1 日起，

公司所生产和销售复混肥取得的收入，享受减按 90.00%计征所得税的优惠政策。

五、合并财务报表项目注释

以下注释项目除非特别指出，期初指【2021年1月1日】，期末指【2021年12月31日】，本期指2021年度，上期指2020年度。

1、货币资金

(1) 明细表

项 目	期末余额	期初余额
库存现金	47.52	162,833.90
银行存款	611,180,718.74	45,075,223.03
其他货币资金	593,877,659.85	425,331,333.04
合 计	1,205,058,426.11	470,569,389.97
其中：存放在境外的款项总额		

(2) 其他货币资金分类表

项 目	期末余额	期初余额
保证金	4,738,252.59	
专项存款	1,006,187.02	1,003,333.04
票据保证金	588,133,220.24	424,328,000.00
境外存款结汇业务保证金		
合 计	593,877,659.85	425,331,333.04

(3) 因抵押、质押或冻结等对使用有限制、存放在境外且资金汇回受到限制的款项的说明：2021年12月31日使用受限制的票据保证金为588,133,220.24元；因法人变更未及时向银行进行信息变更导致暂停支付的银行存款金额为716,545.57元；其他使用权受限的保证金为4,021,707.02元。

2、应收账款

(1) 以摊余成本计量的应收账款

	期末余额			期初余额		
	账面余额	坏账准备	账面价值	账面余额	坏账准备	账面价值
应收账款	689,932,780.52	584,415,346.51	105,517,434.01	781,095,971.91	669,668,335.13	111,427,636.78
合计	689,932,780.52	584,415,346.51	105,517,434.01	781,095,971.91	669,668,335.13	111,427,636.78

(2) 坏账准备

本公司对应收账款，无论是否存在重大融资成分，均按照整个存续期的预期信用损失计量损失准备。

①2021年12月31日，单项计提坏账准备：

莲花健康产业集团股份有限公司
 财务报表附注
 2021年度（除特别注明外，金额单位为人民币元）

项目	账面余额	整个存续期预期信用损失率%	坏账准备	理由
河南省项城佳能热电有限责任公司	6,074.52	100.00	6,074.52	预计无法收回
合计	6,074.52		6,074.52	

②2021年12月31日，组合计提坏账准备：

组合——账龄组合

账龄	账面余额	整个存续期预期信用损失率%	坏账准备
1年以内	76,653,073.58	5	3,832,653.68
1至2年	18,569,093.22	7	1,299,836.53
2至3年	12,182,060.89	10	1,218,206.08
3至4年	7,053,999.73	50	3,526,999.88
4至5年	4,684,513.76	80	3,747,611.00
5年以上	570,783,964.82	100	570,783,964.82
合计	689,926,706.00		584,409,271.99

③坏账准备的变动

项目	期初余额	本期增加	本期减少		期末余额
			转回	转销或核销	
应收账款坏账准备	669,668,335.13		2,770,959.03	82,482,029.59	584,415,346.51

A、本报告期实际核销的应收账款的情况

项目	核销金额
实际核销的应收账款	82,482,029.59

其中重要的应收账款核销情况：

单位名称	其他应收款性质	核销金额	核销原因	履行的核销程序	款项是否因关联交易产生
福建省福州富成味精食品有限公司	货款	11,063,325.38	注销	审核批准	否

④按欠款方归集的期末余额前五名的应收账款情况：

单位名称	期末余额	账龄	占应收账款总额的比例(%)	坏账准备期末余额
昆明市官渡区苏成龙副食经营部	11,917,398.77	1年以内 4,712,569.34元；1-2年 5,068,119.49元；2-3年 2,136,709.94元。	1.73	804,067.83
项城科茂谷朮粉有限公司	10,675,893.72	5年以上	1.55	10,675,893.72

单位名称	期末余额	账龄	占应收账款总额的比例（%）	坏账准备期末余额
甘肃省张掖市农副公司	8,195,781.35	5年以上	1.19	8,195,781.35
河北省辛集市绵油脂厂	6,365,768.71	5年以上	0.92	6,365,768.71
甘肃省张掖市四通电线厂	6,120,259.96	5年以上	0.89	6,120,259.96
合计	43,275,102.51		6.27	32,161,771.57

3、应收款项融资

项目	期末余额	期初余额
以公允价值计量且其变动计入其他综合收益的应收票据	2,836,441.37	4,000,000.00
以公允价值计量且其变动计入其他综合收益的应收账款		
合计	2,836,441.37	4,000,000.00

本公司在日常资金管理中将银行承兑汇票贴现或背书，管理的业务模式既以收取合同现金流量为目标又以出售为目标，分类为以公允价值计量且其变动计入其他综合收益的金融资产，列报为应收款项融资。

(1) 期末公司已背书或贴现且在资产负债表日尚未到期的应收款项融资：

项目	期末终止确认金额	期末未终止确认金额
银行承兑汇票	603,765,720.24	
合计	603,765,720.24	

4、预付款项

(1) 账龄分析及百分比

账龄	期末余额		期初余额	
	金额	比例%	金额	比例%
1年以内	17,983,249.85	47.75	48,743,390.46	76.64
1至2年	773,599.52	2.05	1,111,580.15	0.57
2至3年	293,044.51	0.78	443,334.33	1.03
3年以上	18,615,105.13	49.42	18,205,603.38	21.76
合计	37,664,999.01	100.00	68,503,908.32	100.00

(2) 按预付对象归集的年末余额前五名的预付款情况：

单位名称	与本公司关系	金额	占预付账款总额的比例（%）	账龄	未结算原因
项城市千佛阁办事处财税所征地补偿资金专户	非关联方	17,000,000.00	45.13	3年以上	政府未达到可移交条件
梅花生物科技集团股份有限公司	非关联方	5,670,097.64	15.05	1年以内	未最终结算
宁夏伊品贸易有限公司	非关联方	5,203,273.88	13.81	1年以内	未最终结算

单位名称	与本公司关系	金额	占预付账款总额的比例(%)	账龄	未结算原因
宁夏伊品生物科技股份有限公司	非关联方	1,841,512.55	4.89	1年以内	未最终结算
山东福洋生物淀粉有限公司	非关联方	1,294,307.24	3.44	1年以内	未最终结算
合计		31,009,191.31	82.33		

5、其他应收款

项目	期末余额	期初余额
应收利息		
应收股利		
其他应收款	5,438,280.89	9,415,615.18
合计	5,438,280.89	9,415,615.18

(1) 其他应收款情况

	2021.12.31			2020.12.31		
	账面余额	坏账准备	账面价值	账面余额	坏账准备	账面价值
其他应收款	274,201,726.31	268,763,445.42	5,438,280.89	353,291,305.48	343,875,690.30	9,415,615.18
合计	274,201,726.31	268,763,445.42	5,438,280.89	353,291,305.48	343,875,690.30	9,415,615.18

① 坏账准备

A. 2021年12月31日，处于第一阶段的其他应收款坏账准备如下：

项目	账面余额	未来12个月内预期信用损失率%	坏账准备	理由
组合计提：				
账龄组合	5,764,570.82	7.47	430,421.70	风险较低
合计	5,764,570.82	7.47	430,421.70	

B. 2021年12月31日，处于第二阶段的其他应收款坏账准备如下：

项目	账面余额	整个存续期预期信用损失率%	坏账准备	理由
组合计提：				
账龄组合	199,329,996.65	99.95	199,225,864.88	风险较高
合计	199,329,996.65	99.95	199,225,864.88	

C. 2021年12月31日，处于第三阶段的其他应收款坏账准备如下：

项目	账面余额	整个存续期预期信用损失率%	坏账准备	理由
单项计提：				
河南莲花生态农业有限公司	26,890,191.52	100.00	26,890,191.52	预期无法收回

莲花健康产业集团股份有限公司
 财务报表附注
 2021年度（除特别注明外，金额单位为人民币元）

项目	账面余额	整个存续期预期信用损失率%	坏账准备	理由
河南省项城佳能热电有限责任公司	16,884,770.97	100.00	16,884,770.97	预期无法收回
项城市天安科技有限公司	13,111,662.23	100.00	13,111,662.23	预期无法收回
其他	12,220,534.12	100.00	12,220,534.12	预期无法收回
合计	69,107,158.84	100.00	69,107,158.84	

②坏账准备的变动

坏账准备	第一阶段	第二阶段	第三阶段	合计
	未来12个月内预期信用损失	整个存续期预期信用损失(未发生信用减值)	整个存续期预期信用损失(已发生信用减值)	
2021年1月1日余额	530,313.50	261,683,045.14	81,662,331.66	343,875,690.30
期初余额在本期				
—转入第一阶段				
—转入第二阶段	-9,285.39	9,285.39		
—转入第三阶段				
本期计提	28,466.41			28,466.41
本期转回	119,072.82	2,629,431.26	2,034,000.00	4,782,504.08
本期转销				
本期核销		59,837,034.39	10,521,172.82	70,358,207.21
其他变动				
2021年12月31余额	430,421.70	199,225,864.88	69,107,158.84	268,763,445.42

A、本报告期实际核销的其他应收款情况：

项目	核销金额
实际核销的其他应收款	70,358,207.21

其中重要的其他应收款核销情况：

单位名称	其他应收款性质	核销金额	核销原因	履行的核销程序	款项是否因关联交易产生
河南润丰化工有限公司	货款	35,082,467.01	破产	审核批准	否

③其他应收款按款项性质分类情况

款项性质	期末余额	期初余额
备用金	5,851,043.75	9,609,193.83
工程款	13,351,382.85	16,509,124.28
货款	170,092,653.27	234,994,553.16

款项性质	期末余额	期初余额
往来款	84,397,789.85	91,761,639.21
其他	508,856.59	416,795.00
合计	274,201,726.31	353,291,305.48

④其他应收款期末余额前五名单位情况：

单位名称	是否为关联方	款项性质	期末余额	账龄	占其他应收款期末余额合计数的比例（%）	坏账准备期末余额
河南莲花生态农业有限公司	否	往来款	26,890,191.52	1-2年 447,150.91元；3-4年 3,095,786.06元；4-5年 15,772,000.00元；5年以上 7,575,254.55元	9.81	26,890,191.52
河南省项城佳能热电有限责任公司	否	往来款	16,884,770.97	2-3年 5,621,416.80元；3-4年 7,891,876.41元；4-5年 3,371,477.76元	6.16	16,884,770.97
长垣芦岗粮管所	否	货款	15,049,704.48	5年以上	5.49	15,049,704.48
项城市天安科技有限公司	否	往来款	13,111,662.23	1-2年 261,053.61元；2-3年 5,956,573.40元；3-4年 4,925,302.00元；4-5年 1,968,733.22元	4.78	13,111,662.23
上海昌聚实业有限公司	否	货款	9,466,932.85	5年以上	3.45	9,466,932.85
合计			81,403,262.05		29.69	81,403,262.05

6、存货

(1) 存货分类

项目	期末余额		
	账面余额	跌价准备	账面价值
原材料	79,542,093.40		79,542,093.40
在产品	633,197.58		633,197.58
库存商品	12,456,630.30	147,154.71	12,309,475.59
在途物资	39,778.23		39,778.23
合计	92,671,699.51	147,154.71	92,524,544.80

(续)

项目	期初余额		
	账面余额	跌价准备	账面价值
原材料	66,864,426.31		66,864,426.31

莲花健康产业集团股份有限公司
 财务报表附注
 2021年度（除特别注明外，金额单位为人民币元）

项 目	期初余额		
	账面余额	跌价准备	账面价值
在产品	1,008,421.05		1,008,421.05
库存商品	53,524,167.11	4,457,316.58	49,066,850.53
在途物资	1,892,592.62		1,892,592.62
合 计	123,289,607.09	4,457,316.58	118,832,290.51

(2) 存货跌价准备

项 目	期初余额	本年增加金额		本年减少金额		期末余额
		计提	其他	转回或转销	其他	
库存商品	4,457,316.58	147,154.71		4,457,316.58		147,154.71
合 计	4,457,316.58	147,154.71		4,457,316.58		147,154.71

(3) 存货跌价准备计提依据及本年转回或转销原因

项 目	计提存货跌价准备的具体依据	本年转回存货跌价准备的原因	本年转销存货跌价准备的原因
库存商品	成本高于售价		对外销售

7、其他流动资产

项 目	期末余额	期初余额
预缴企业所得税	45,979,371.67	-45,970,688.38
期末留抵增值税	23,097,459.27	14,037,864.88
其他		
合 计	69,076,830.94	60,008,553.26

8、长期股权投资

(1) 长期股权投资

被投资单位	期初余额	本期增减变动				
		追加投资	减少投资	权益法下确认的投资损益	其他综合收益调整	其他权益变动
一、合营企业						
二、联营企业						
河南莲花天安食业有限公司	12,438,050.05					
河南莲花糖业有限公司						
杭州禹归商贸有限公司		9,000,000.00		-11,889.49		
小计	12,438,050.05	9,000,000.00		-11,889.49		
合计	12,438,050.05	9,000,000.00		-11,889.49		

(续)

莲花健康产业集团股份有限公司
 财务报表附注
 2021年度（除特别注明外，金额单位为人民币元）

被投资单位	本期增减变动			期末余额	减值准备期末余额
	宣告发放现金股利或利润	计提减值准备	其他		
一、合营企业					
二、联营企业					
河南莲花天安食业有限公司				12,438,050.05	12,438,050.05
河南莲花糖业有限公司					
杭州禹归商贸有限公司				8,988,110.51	
小计				21,426,160.56	12,438,050.05
合计				21,426,160.56	12,438,050.05

(2) 长期股权投资减值准备

被投资单位名称	期初余额	本期增加	本期减少	期末余额
河南莲花天安食业有限公司	12,438,050.05			12,438,050.05
合计	12,438,050.05			12,438,050.05

9、投资性房地产

(1) 采用成本计量模式的投资性房地产

项 目	房屋及建筑物	土地使用权	合 计
一、账面原值			
1、年初余额			
2、本年增加金额		1,824,400.00	1,824,400.00
(1) 外购			
(2) 无形资产转入		1,824,400.00	1,824,400.00
(3) 企业合并增加			
3、本年减少金额			
(1) 处置			
(2) 其他转出			
4、年末余额		1,824,400.00	1,824,400.00
二、累计折旧和累计摊销			
1、年初余额			
2、本年增加金额		659,824.67	659,824.67
(1) 计提或摊销		21,284.67	21,284.67
(2) 无形资产转入		638,540.00	638,540.00
3、本年减少金额			
(1) 处置			
(2) 其他转出			
4、年末余额		659,824.67	659,824.67
三、减值准备			

项 目	房屋及建筑物	土地使用权	合 计
1、年初余额			
2、本年增加金额			
(1) 计提			
3、本年减少金额			
(1) 处置			
(2) 其他转出			
4、年末余额			
四、账面价值			
1、年末账面价值		1,164,575.33	1,164,575.33
2、年初账面价值			

10、固定资产

项 目	期末余额	期初余额
固定资产	192,531,448.20	101,658,566.23
固定资产清理		
合 计	192,531,448.20	101,658,566.23

(1) 固定资产情况

项目	房屋及建筑物	专用设备	通用设备	运输工具	其他设备	合计
一、账面原值						
1、年初余额	131,768,679.99	116,158,686.62	20,697,760.26	1,681,942.85	4,454,637.64	274,761,707.36
2、本年增加金额	81,399,065.38	9,541,300.58	13,518,070.27	374,557.02	659,783.07	105,492,776.32
(1) 购置	344,872.58	1,138,091.06	610,340.86	374,557.02	24,287.88	2,492,149.40
(2) 在建工程转入	81,054,192.80	8,403,209.52	12,907,729.41		635,495.19	103,000,626.92
(3) 企业合并增加						
(4) 其他						
3、本年减少金额	2,345,265.68	3,391,384.37	3,224,268.74	330,630.50	178,371.32	9,469,920.61
(1) 处置或报废	2,345,265.68	3,391,384.37	3,224,268.74	330,630.50	178,371.32	9,469,920.61
(2) 合并范围减少						
(3) 其他						
4、年末余额	210,822,479.69	122,308,602.83	30,991,561.79	1,725,869.37	4,936,049.39	370,784,563.07
二、累计折旧						
1、年初余额	56,436,133.56	97,668,044.81	13,859,090.62	1,417,552.31	3,615,623.49	172,996,444.79
2、本年增加金额	4,237,501.30	2,314,587.73	642,728.80	96,793.82	130,474.96	7,422,086.61
(1) 计提	4,237,501.30	2,314,587.73	642,728.80	96,793.82	130,474.96	7,422,086.61

项目	房屋及建筑物	专用设备	通用设备	运输工具	其他设备	合计
(2) 企业合并增加						
(3) 其他						
3、本年减少金额	776,317.03	1,931,421.24	2,418,178.89	279,318.07	153,325.01	5,558,560.24
(1) 处置或报废	776,317.03	1,931,421.24	2,418,178.89	279,318.07	153,325.01	5,558,560.24
(2) 合并范围减少						
(3) 其他						
4、年末余额	59,897,317.83	98,051,211.30	12,083,640.53	1,235,028.06	3,592,773.44	174,859,971.16
三、减值准备						
1、年初余额				106,696.34		106,696.34
2、本年增加金额	2,749,114.16	503,063.24	20,255.90	14,014.07		3,286,447.37
(1) 计提	2,749,114.16	503,063.24	20,255.90	14,014.07		3,286,447.37
(2) 企业合并增加						
(3) 其他						
3、本年减少金额						
(1) 处置或报废						
(2) 合并范围减少						
(3) 其他						
4、年末余额	2,749,114.16	503,063.24	20,255.90	120,710.41		3,393,143.71
四、账面价值						
1、年末账面价值	148,176,047.70	23,754,328.29	18,887,665.36	370,130.90	1,343,275.95	192,531,448.20
2、年初账面价值	75,332,546.43	18,490,641.81	6,838,669.64	157,694.20	839,014.15	101,658,566.23

(2) 暂时闲置的固定资产情况

项目	账面原值	累计折旧	减值准备	账面价值	备注
专用设备	3,926,786.90	3,771,910.08		154,876.82	
合计	3,926,786.90	3,771,910.08		154,876.82	

11、在建工程

项目	期末余额	期初余额
在建工程	74,027,515.22	100,453,368.72
工程物资		
合计	74,027,515.22	100,453,368.72

(1) 在建工程情况

项目	期末余额	期初余额
----	------	------

莲花健康产业集团股份有限公司
 财务报表附注
 2021年度（除特别注明外，金额单位为人民币元）

	账面余额	减值准备	账面价值	账面余额	减值准备	账面价值
莲花健康新区建设项目一期工程	74,027,515.22		74,027,515.22	87,571,085.87		87,571,085.87
待安装设备				12,882,282.85		12,882,282.85
合计	74,027,515.22		74,027,515.22	100,453,368.72		100,453,368.72

(2) 重要在建工程项目本年变动情况

工程名称	期初余额	本期增加		本期减少		期末余额	
		金额	其中：利息资本化金额	转入固定资产	其他减少	余额	其中：利息资本化金额
莲花健康新区建设项目一期工程	87,571,085.87	68,699,552.23		82,243,122.88		74,027,515.22	
待安装设备	12,882,282.85	7,875,221.19		20,757,504.04			
合计	100,453,368.72	76,574,773.42		103,000,626.92		74,027,515.22	

12、生产性生物资产

(1) 采用成本法核算的生产性生物资产

项目	林业		合计
	香椿树	其他	
一、账面原值			
1、年初余额	544,954.00		544,954.00
2、本年增加金额			
(1) 外购			
(2) 自行培育			
3、本年减少金额			
(1) 处置			
4、年末余额	544,954.00		544,954.00
二、累计折旧			
1、年初余额	95,684.89		95,684.89
2、本年增加金额	26,702.76		26,702.76
(1) 计提	26,702.76		26,702.76
3、本年减少金额			
(1) 处置			
4、年末余额	122,387.65		122,387.65
三、减值准备			
1、年初余额			

项 目	林业		合计
	香椿树	其他	
2、本年增加金额			
(1) 计提			
3、本年减少金额			
(1) 处置或报废			
4、年末余额			
四、账面价值			
1、年末账面价值	422,566.35		422,566.35
2、年初账面价值	449,269.11		449,269.11

13、使用权资产

项 目	房屋及建筑物	机器设备	运输设备	合 计
一、账面原值				
1、年初余额				
2、本年增加金额	359,082.77			359,082.77
3、本年减少金额				
4、年末余额	359,082.77			359,082.77
二、累计折旧				
1、年初余额				
2、本年增加金额	11,969.43			11,969.43
3、本年减少金额				
4、年末余额	11,969.43			11,969.43
三、减值准备				
1、年初余额				
2、本年增加金额				
3、本年减少金额				
4、年末余额				
四、账面价值				
1、年末账面价值	347,113.34			347,113.34
2、年初账面价值				

14、无形资产

(1) 无形资产情况

项目	土地使用权	专利及专有技术	合计
一、账面原值			
1、年初余额	190,474,994.82	2,953,076.95	193,428,071.77
2、本年增加金额		1,271,656.03	1,271,656.03

莲花健康产业集团股份有限公司
 财务报表附注
 2021年度（除特别注明外，金额单位为人民币元）

项目	土地使用权	专利及专有技术	合计
(1) 购置		1,271,656.03	1,271,656.03
(2) 内部研发			
(3) 企业合并增加			
(4) 其他			
3、本年减少金额	1,824,400.00		1,824,400.00
(1) 处置			
(2) 合并范围减少			
(3) 转入投资性房地产	1,824,400.00		1,824,400.00
4、年末余额	188,650,594.82	4,224,732.98	192,875,327.80
二、累计摊销			
1、年初余额	49,744,418.44	2,953,076.95	52,697,495.39
2、本年增加金额	3,788,215.29	84,777.07	3,872,992.36
(1) 计提	3,788,215.29	84,777.07	3,872,992.36
(2) 企业合并增加			
(3) 其他			
3、本年减少金额	638,540.00		638,540.00
(1) 处置			
(2) 合并范围减少			
(3) 转入投资性房地产	638,540.00		638,540.00
4、年末余额	52,894,093.73	3,037,854.02	55,931,947.75
三、减值准备			
1、年初余额			
2、本年增加金额			
(1) 计提			
(2) 企业合并增加			
(3) 其他			
3、本年减少金额			
(1) 处置			
(2) 合并范围减少			
(3) 转入投资性房地产			
4、年末余额			
四、账面价值			
1、年末账面价值	135,756,501.09	1,186,878.96	136,943,380.05
2、年初账面价值	140,730,576.38		140,730,576.38

15、长期待摊费用

项目	期初金额	本期增加	本期摊销	本期其他减少	期末金额
租赁费	180,678.46		180,678.46		

莲花健康产业集团股份有限公司
 财务报表附注
 2021年度（除特别注明外，金额单位为人民币元）

项目	期初金额	本期增加	本期摊销	本期其他减少	期末金额
软件费	411,749.99		411,749.99		
合计	592,428.45		592,428.45		

16、递延所得税资产

(1) 未经抵消的递延所得税资产

项目	期末余额		期初余额	
	递延所得税资产	可抵扣暂时性差异	递延所得税资产	可抵扣暂时性差异
信用减值准备	180,268,647.72	721,074,590.89	210,726,374.62	842,905,498.47
资产减值准备	3,650,499.98	14,601,999.90	3,136,186.60	12,544,746.39
预计负债	4,815,554.57	19,262,218.26	4,815,554.57	19,262,218.26
可抵扣亏损	117,656,066.97	470,624,267.88	98,464,261.09	393,857,044.38
合计	306,390,769.24	1,225,563,076.93	317,142,376.88	1,268,569,507.50

(2) 未确认递延所得税资产明细

项目	期末余额	期初余额
可抵扣暂时性差异	133,480,549.61	175,095,843.54
可抵扣亏损	332,920,384.20	313,961,573.77
合计	466,400,933.81	489,057,417.31

(3) 未确认递延所得税资产的可抵扣亏损将于以下年度到期

年份	期末余额	期初余额	备注
2021年		30,135,646.26	
2022年	68,430,282.07	68,435,745.34	
2023年	107,549,439.21	107,549,768.17	
2024年	96,888,007.50	97,077,279.15	
2025年	10,701,382.06	10,763,134.85	
2026年	49,351,273.36		
合计	332,920,384.20	313,961,573.77	

17、其他非流动资产

项目类别	期末余额	期初余额
工程款、设备款	24,722,486.58	
合计	24,722,486.58	

18、短期借款

(1) 短期借款分类：

借款类别	期末余额	期初余额
抵押并保证借款		50,000,000.00

莲花健康产业集团股份有限公司
 财务报表附注
 2021年度（除特别注明外，金额单位为人民币元）

借款类别	期末余额	期初余额
保证借款		300,000,000.00
应付利息		699,218.12
合 计		350,699,218.12

19、应付票据

项 目	期末金额	期初金额
银行承兑汇票	588,133,220.24	424,328,000.00
合 计	588,133,220.24	424,328,000.00

20、应付账款

(1) 应付账款列示

项 目	期末余额	期初余额
货款	145,798,065.76	164,110,184.07
运费	709,820.28	1,017,847.83
设备款	2,311,706.53	6,915,897.45
工程款	38,698,347.45	23,536,223.24
电费及其他		222.00
合 计	187,517,940.02	195,580,374.59

(2) 账龄超过1年的重要应付账款

项 目	期末余额	未偿还或结转的原因
河南国家粮储库	6,926,130.06	未申报债权
焦作福荣实业有限公司宝华煤厂	2,611,441.55	未申报债权
项城市王明口粮经所	2,055,229.28	未申报债权
项城市新桥粮经所	2,021,514.28	未申报债权
玉田县马头山粮站	1,920,367.02	未申报债权
合 计	15,534,682.19	

21、合同负债

项 目	2021.12.31	2020.12.31
合同负债	87,576,734.65	117,994,004.46
合 计	87,576,734.65	117,994,004.46

22、应付职工薪酬

(1) 应付职工薪酬列示

项 目	期初余额	本期增加	本期减少	期末余额
一、短期薪酬	34,042,154.27	116,314,616.51	124,776,473.76	25,580,297.02

项目	期初余额	本期增加	本期减少	期末余额
二、离职后福利-设定提存计划	4,111,973.06	15,050,663.73	14,632,606.80	4,530,029.99
三、辞退福利	43,645,025.79	151,341.56	437,364.42	43,359,002.93
四、一年内到期的其他福利				
合计	81,799,153.12	131,516,621.80	139,846,444.98	73,469,329.94

(2) 短期薪酬列示

项目	期初余额	本期增加	本期减少	期末余额
1、工资、奖金、津贴和补贴	11,195,886.86	105,622,193.06	106,560,820.83	10,257,259.09
2、职工福利费	7,703,775.70	8,099,006.11	13,541,251.07	2,261,530.74
3、社会保险费	334,412.86	336,331.52	144,873.97	525,870.41
其中：医疗保险费				
工伤保险费	334,412.86	336,331.52	144,873.97	525,870.41
生育保险费				
4、住房公积金				
5、工会经费和职工教育经费	14,808,078.85	2,257,085.82	4,529,527.89	12,535,636.78
6、短期带薪缺勤				
7、短期利润分享计划				
合计	34,042,154.27	116,314,616.51	124,776,473.76	25,580,297.02

(3) 设定提存计划列示

项目	期初余额	本期增加	本期减少	期末余额
1、基本养老保险	3,653,656.37	14,443,103.61	13,633,335.21	4,463,424.77
2、失业保险费	458,316.69	607,560.12	999,271.59	66,605.22
3、企业年金缴费				
合计	4,111,973.06	15,050,663.73	14,632,606.80	4,530,029.99

23、应交税费

税项	期末余额	期初余额
增值税	6,544,044.47	3,387,050.97
企业所得税		37,439.91
土地使用税	741,212.43	741,212.43
个人所得税	439,775.68	581,926.39
城市维护建设税	1,495,537.69	2,902,006.49
教育费附加	633,284.18	1,818,153.78
房产税	285,034.08	149,457.47
印花税	184,400.78	54,424.17
合计	10,323,289.31	9,671,671.61

24、其他应付款

莲花健康产业集团股份有限公司
 财务报表附注
 2021年度（除特别注明外，金额单位为人民币元）

项 目	期末余额	期初余额
应付利息		
应付股利		
其他应付款	116,800,728.97	137,893,942.14
合 计	116,800,728.97	137,893,942.14

(1) 其他应付款

①按款项性质列示其他应付款

项 目	期末余额	期初余额
工程款	3,627,004.74	6,902,500.30
借款	13,924,829.88	16,974,829.88
押金及保证金	4,913,291.50	5,182,031.10
暂收款	46,347,212.66	48,650,167.51
其他	47,988,390.19	60,184,413.35
合 计	116,800,728.97	137,893,942.14

25、其他流动负债

项 目	2021.12.31	2020.12.31
待转销项税额	10,120,624.44	15,248,735.58
合 计	10,120,624.44	15,248,735.58

26、租赁负债

项 目	2021.12.31	2020.12.31
租赁付款额	399,633.03	
减：未确认融资费用	39,267.65	
小计	360,365.38	
减：一年内到期的租赁负债		
合 计	360,365.38	

27、预计负债

项 目	期末余额	期初余额	形成原因
未决诉讼	16,217,801.06	16,217,801.06	逾期偿还
重整义务	3,044,417.20	3,044,417.20	重整
合 计	19,262,218.26	19,262,218.26	

注：未决诉讼预计负债期末余额 16,217,801.06 元，主要是本公司依据涉诉案件进展情况，预计须由公司承担的、尚未判决或已判决尚未执行的诉讼费用及债务利息，重整义务预计负债期末余额 3,044,417.20 元，是由公司重整形成，预计由公司承担。

28、递延收益

项目	期初余额	本期增加	本期减少	期末余额	形成原因
政府补助	346,153.92		346,153.92		形成资产
合计	346,153.92		346,153.92		

其中，涉及政府补助的项目：

项目	期初余额	本期新增补助金额	本期计入其他收益金额	其他变动	期末余额	与资产相关/与收益相关
2010年农业科技项目资金	346,153.92		346,153.92			与资产相关
合计	346,153.92		346,153.92			

29、股本

项目	期初余额	本期增减					期末余额
		发行新股	送股	公积金转股	其他	小计	
股份总数	1,379,923,955.00	413,977,186.00				413,977,186.00	1,793,901,141.00

注：经公司2020年年度股东大会和2020年第二次临时股东大会决议并经中国证券监督管理委员会证监许可[2020]3345号《关于核准莲花健康产业集团股份有限公司非公开发行股票的批复》核准，公司向特定投资者发行人民币普通股股票413,977,186股，每股面值1.00元，变更后的注册资本为人民币1,793,901,141.00元。

30、资本公积

项目	期初余额	本期增加	本期减少	期末余额
股本溢价	520,399,677.96	562,181,018.59		1,082,580,696.55
其他资本公积	1,400,666.66			1,400,666.66
合计	521,800,344.62	562,181,018.59		1,083,981,363.21

注：公司本期非公开发行股票扣除发行费用后实际收到人民币976,158,204.59元，其中413,977,186.00元计入股本，562,181,018.59元计入资本公积。

31、其他综合收益

项目	期初余额	本期增加	本期减少	期末余额
外币报表折算差额		54.43		54.43
合计		54.43		54.43

32、盈余公积

莲花健康产业集团股份有限公司
 财务报表附注
 2021年度（除特别注明外，金额单位为人民币元）

项目	期初余额	本期增加	本期减少	期末余额
法定盈余公积	82,922,494.20			82,922,494.20
任意盈余公积				
储备基金				
企业发展基金				
合计	82,922,494.20			82,922,494.20

33、未分配利润

项目	金额	提取或分配比例
调整前上期末未分配利润	-1,599,339,594.96	
调整期初未分配利润合计数（调增+，调减-）		
调整后期初未分配利润	-1,599,339,594.96	
加：本期归属于母公司所有者的净利润	44,364,370.77	
减：提取法定盈余公积		
提取任意盈余公积		
提取一般风险准备金		
应付普通股股利		
转作股本的普通股股利		
期末未分配利润	-1,554,975,224.19	

34、营业收入和营业成本

(1) 营业收入及成本列示如下：

项目	本期发生额		上期发生额	
	收入	成本	收入	成本
主营业务	1,809,698,398.51	1,586,102,793.74	1,642,821,586.10	1,350,856,372.53
其他业务	5,231,210.36	5,475,017.18	11,817,003.04	8,990,536.36
合计	1,814,929,608.87	1,591,577,810.92	1,654,638,589.14	1,359,846,908.89

(2) 主营业务收入及成本（分产品）列示如下：

产品名称	本期发生额		上期发生额	
	收入	成本	收入	成本
味精等氨基酸调味品	1,142,723,207.61	977,499,119.95	987,323,593.01	787,401,336.01
鸡精等复合调味品	218,676,114.17	170,526,128.70	221,892,620.26	151,758,902.54
料酒等液态调味品	3,993,016.62	2,674,641.78	3,345,969.26	2,004,914.81
面粉和面制品	396,685,575.94	392,709,991.63	383,761,528.53	370,369,922.79
有机肥和水溶肥	25,682,908.92	22,007,112.87	18,321,447.07	14,311,112.16
其他	21,937,575.25	20,685,798.81	28,176,427.97	25,010,184.22

产品名称	本期发生额		上期发生额	
	收入	成本	收入	成本
合计	1,809,698,398.51	1,586,102,793.74	1,642,821,586.10	1,350,856,372.53

(3) 主营业务收入及成本（分地区）列示如下：

地区名称	本期发生额		上期发生额	
	收入	成本	收入	成本
出口业务	213,842,140.44	182,681,605.07	198,137,938.27	158,233,711.34
国内业务	1,595,856,258.07	1,403,421,188.67	1,444,683,647.83	1,192,622,661.19
合计	1,809,698,398.51	1,586,102,793.74	1,642,821,586.10	1,350,856,372.53

(4) 2021年度主营业务收入按收入确认时间列示如下：

项目	产品销售	工程建设	提供劳务	其它	合计
在某一时段内确认收入					
在某一时点确认收入	1,809,698,398.51				1,809,698,398.51
合计	1,809,698,398.51				1,809,698,398.51

35、税金及附加

项目	本期发生额	上期发生额
城市维护建设税	2,657,307.67	2,796,675.52
教育费附加、地方教育费附加	1,894,339.35	1,997,625.37
房产税	597,829.70	568,369.56
土地使用税	2,783,060.00	2,783,060.00
印花税	1,695,142.31	573,288.25
合计	9,627,679.03	8,719,018.70

36、销售费用

项目	本期发生额	上期发生额
职工薪酬	47,393,348.43	52,484,770.15
差旅费	13,014,425.38	10,479,258.21
会议、办公费	1,849,782.79	1,913,081.76
业务招待费	2,210,285.93	1,831,850.34
广告宣传费	1,274,388.08	902,255.78
市场推广费	2,371,723.43	16,727,727.82
电话通讯费	668,486.81	570,256.00
装卸费	3,656,525.52	2,598,630.37
港杂费	1,925,457.46	2,671,413.95

莲花健康产业集团股份有限公司
 财务报表附注
 2021年度（除特别注明外，金额单位为人民币元）

项目	本期发生额	上期发生额
返利	449,542.50	2,543,702.10
其他	3,260,291.49	1,103,693.13
合计	78,074,257.82	93,826,639.61

37、管理费用

项目	本期发生额	上期发生额
职工薪酬	29,131,924.87	36,207,564.41
折旧及摊销费用	7,299,642.91	6,940,391.58
差旅费	1,159,229.00	1,001,847.27
审计、咨询、评估	3,753,915.56	3,560,823.87
业务招待费	2,452,451.21	2,838,762.74
修理费	207,976.84	1,376,387.71
租赁费	186,169.32	149,560.64
物料消耗	39,234.26	2,864,036.31
重整费用	183,798.07	1,036,031.82
其他费用	6,371,527.11	3,523,451.38
合计	50,785,869.15	59,498,857.73

38、研发费用

项目	本期发生额	上期发生额
职工薪酬	8,566,763.28	11,323,169.91
材料	12,010,506.17	5,878,608.82
其他	1,495,141.70	518,561.69
合计	22,072,411.15	17,720,340.42

39、财务费用

项目	本期发生额	上期发生额
利息费用	19,431,974.41	21,802,620.84
减：利息收入	11,461,266.15	5,791,030.26
汇兑损益	1,325,017.03	2,407,227.87
手续费	676,352.05	582,178.95
合计	9,972,077.34	19,000,997.40

40、其他收益

项目	2021年度	2020年度
政府补助	3,038,553.92	8,091,780.76
其他	20,011.28	

莲花健康产业集团股份有限公司
 财务报表附注
 2021年度（除特别注明外，金额单位为人民币元）

合计	3,058,565.20	8,091,780.76
计入当期其他收益的政府补助：		
项目	本期发生额	上期发生额
外经贸专项资金	70,000.00	4,000.00
农业生产发展资金		500,000.00
职业技能提升行动资金		63,400.00
财政局拨 2018 年科学技术奖励款		20,000.00
财政局拨 2019 年科学技术奖励款		100,000.00
援企稳岗补贴	126,200.00	3,000,000.00
职业技能提升以工代训资金		1,246,000.00
2020 年度中央财政外经贸发展资金		132,700.00
2019 年下半年支持外贸中小企业开拓市场奖金		222,800.00
加工贸易梯度转移承接地补贴奖金		488,900.00
2020 年度第一批省级外经贸发展专项资金		127,000.00
工业企业结构调整专项奖补资金		2,000,000.00
2010 年农业科技项目资金	346,153.92	69,230.76
2018 年科技项目资金		50,000.00
地亩补贴款		67,750.00
破产重整政府补贴	1,871,100.00	
中小企业开拓市场资金	25,100.00	
科技局项目补贴	500,000.00	
科技奖补专项资金	100,000.00	
合计	3,038,553.92	8,091,780.76

41、投资收益

项目	本期发生额	上期发生额
权益法核算的长期股权投资收益	-11,889.49	
处置长期股权投资产生的投资收益		
合计	-11,889.49	

42、信用减值损失

项目	本期发生额	上期发生额
应收账款信用减值损失	2,770,959.03	1,500,571.22
其他应收款信用减值损失	4,754,037.67	2,662,649.84
合计	7,524,996.70	4,163,221.06

说明：信用减值损失项目中，以负数填列的，为信用减值损失；以正数填列的，为

信用减值利得，以与利润表的填列相一致。

43、资产减值损失

项 目	本期发生额	上期发生额
存货跌价损失	-147,154.71	-4,457,316.58
固定资产减值准备	-3,286,447.37	
合 计	-3,433,602.08	-4,457,316.58

说明：资产减值损失项目中，以负数填列的，为资产减值损失；以正数填列的，为资产减值利得，以与利润表的填列相一致。

44、资产处置收益

项 目	本期发生额	上期发生额	计入当期非经常性损益的金额
处置未划分为持有待售的非流动资产产生的利得或损失	-3,000,656.06	53,310.07	-3,000,656.06
其中：固定资产	-3,000,656.06	53,310.07	-3,000,656.06
无形资产			
在建工程			
合 计	-3,000,656.06	53,310.07	-3,000,656.06

45、营业外收入

项 目	本期发生额	上期发生额	计入当期非经常性损益的金额
债务重组利得		70,919.99	
政府补助	2,000.00	2,000.00	2,000.00
罚没收入	89,387.00	54,566.00	89,387.00
不需要支付的款项	97,600.30	969,998.70	97,600.30
其他	703,585.55	75,922.93	703,585.55
合 计	892,572.85	1,173,407.62	892,572.85

计入当期损益的政府补助：

补助项目		本期发生额	上期发生额
与收益相关	拆迁补偿款		
	2018年度科技奖补专项资金		
	党支部活动经费	2,000.00	2,000.00
合计		2,000.00	2,000.00

46、营业外支出

项 目	本期发生额	上期发生额	计入当期非经常性损益的金额
对外捐赠支出	459,250.00	20,000.00	459,250.00

莲花健康产业集团股份有限公司
 财务报表附注
 2021年度（除特别注明外，金额单位为人民币元）

项目	本期发生额	上期发生额	计入当期非经常性损益的金额
赔偿金	3,003,551.38	336,461.42	3,003,551.38
滞纳金	645,327.88	441,623.92	645,327.88
其他	39,911.34	168,696.05	39,911.34
合计	4,148,040.60	966,781.39	4,148,040.60

47、所得税费用

(1) 所得税费用表

项目	本期发生额	上期发生额
当期所得税费用	18,138.61	60,022.79
递延所得税费用	10,751,607.64	27,080,878.87
合计	10,769,746.25	27,140,901.66

(2) 会计利润与所得税费用调整过程

项目	本期发生额
利润总额	53,701,449.98
按法定/适用税率计算的所得税费用	13,425,362.50
子公司适用不同税率的影响	
调整以前期间所得税的影响	
非应税收入的影响	
不可抵扣的成本、费用和损失的影响	504,116.23
使用前期未确认递延所得税资产的可抵扣亏损的影响	-64,204.17
本期未确认递延所得税资产的可抵扣暂时性差异或可抵扣亏损的影响	1,645,651.84
研发费用加计扣除	-4,741,180.14
所得税费用	10,769,746.25

48、现金流量表项目

(1) 收到的其他与经营活动有关的现金

项目	本期发生额	上期发生额
政府补助	2,694,400.00	8,024,550.00
利息收入	11,461,266.15	5,791,030.26
往来款项及其他	9,577,319.80	7,559,205.61
合计	23,732,985.95	21,374,785.87

(2) 支付的其他与经营活动有关的现金

项目	本期发生额	上期发生额
销售费用	25,574,048.95	38,798,167.36

莲花健康产业集团股份有限公司
 财务报表附注
 2021年度（除特别注明外，金额单位为人民币元）

项 目	本期发生额	上期发生额
管理费用	14,343,442.56	16,350,901.74
财务费用-手续费	676,352.05	563,708.35
往来款项及其他	3,940,796.23	288,855,060.39
合 计	44,534,639.79	344,567,837.84

(3) 支付其他与投资活动有关的现金

项 目	本期发生额	上期发生额
处置子公司		
其他	158,717.13	
合 计	158,717.13	

(4) 支付的其他与筹资活动有关的现金

项 目	本期发生额	上期发生额
支付企业借款		441,437,416.24
其他	716,545.57	
合 计	716,545.57	441,437,416.24

49、现金流量表补充资料

(1) 现金流量表补充资料

补充资料	本期发生额	上期发生额
1、将净利润调节为经营活动现金流量：		
净利润	42,931,703.73	76,942,546.27
加：信用减值损失	-7,524,996.70	-4,163,221.06
资产减值损失	3,433,602.08	4,457,316.58
固定资产折旧、油气资产折耗、生产性生物资产折旧	7,470,074.04	7,608,931.41
使用权资产摊销	11,969.43	
无形资产摊销	3,872,992.36	3,809,499.85
长期待摊费用摊销	592,428.45	137,250.00
资产处置损失（收益以“-”号填列）	3,000,656.06	-53,310.07
固定资产报废损失（收益以“-”号填列）		
公允价值变动损失（收益以“-”号填列）		
财务费用（收益以“-”号填列）	20,340,018.83	22,103,503.91
投资损失（收益以“-”号填列）	11,889.49	
递延所得税资产减少（增加以“-”号填列）	10,751,607.64	27,080,878.87
递延所得税负债增加（减少以“-”号填列）		
存货的减少（增加以“-”号填列）	30,617,907.58	-42,442,256.34

莲花健康产业集团股份有限公司
 财务报表附注
 2021年度（除特别注明外，金额单位为人民币元）

补充资料	本期发生额	上期发生额
经营性应收项目的减少（增加以“-”号填列）	41,073,573.63	-248,478,540.38
经营性应付项目的增加（减少以“-”号填列）	-86,534,631.99	-641,231,764.50
其他		
经营活动产生的现金流量净额	70,048,794.63	-794,229,165.46
2、不涉及现金收支的重大投资和筹资活动：		
债务转为资本		
一年内到期的可转换公司债券		
融资租入固定资产		
确认使用权资产的租赁	359,082.77	
3、现金及现金等价物净变动情况：		
现金的期末余额	612,186,953.28	46,241,389.97
减：现金的期初余额	46,241,389.97	1,055,560,609.73
加：现金等价物的期末余额		
减：现金等价物的期初余额		
现金及现金等价物净增加额	565,945,563.31	-1,009,319,219.76

(2) 现金和现金等价物的构成

项 目	本期发生额	上期发生额
一、现金	612,186,953.28	46,241,389.97
其中：库存现金	47.52	162,833.90
可随时用于支付的银行存款	611,180,718.74	45,075,223.03
可随时用于支付的其他货币资金	1,006,187.02	1,003,333.04
可用于支付的存放中央银行款项		
存放同业款项		
拆放同业款项		
二、现金等价物		
其中：三个月内到期的债券投资		
三、期末现金及现金等价物余额	612,186,953.28	46,241,389.97
其中：母公司或集团内子公司使用受限制的现金和现金等价物		

50、所有权或使用权受到限制的资产

项 目	期末账面价值	受限原因
货币资金	592,871,472.83	票据保证金、专项存款、其他保证金

51、外币货币性项目

(1) 外币货币性项目

项目	期末外币余额	折算汇率	期末折算人民币余额
货币资金			
其中：美元	4,099,145.76	6.3757	26,134,923.62
其中：港币	22,489.69	0.8176	18,387.58
应收账款：			
其中：美元	2,671,679.83	6.3757	17,033,829.09
其中：英镑	22,300.00	8.6064	191,922.72

52、政府补助

(1) 本期确认的政府补助

补助项目	金额	与资产相关	与收益相关		是否实际收到
		递延收益	其他收益	营业外收入	
破产重整政府补贴	1,871,100.00		1,871,100.00		是
中小企业开拓市场资金项目	25,100.00		25,100.00		是
外经贸发展项目资金	70,000.00		70,000.00		是
稳岗补贴	126,200.00		126,200.00		是
项目补贴	100,000.00		100,000.00		是
项目补贴	400,000.00		400,000.00		是
科技奖补专项资金	100,000.00		100,000.00		是
党支部活动经费	2,000.00			2,000.00	是
合计	2,694,400.00		2,692,400.00	2,000.00	—

(2) 计入当期损益的政府补助情况

补助项目	与资产/收益相关	计入其他收益	计入营业外收入	冲减成本费用
破产重整政府补贴	与收益相关	1,871,100.00		
农业科技项目补助	与资产相关	346,153.92		
中小企业开拓市场资金项目	与收益相关	25,100.00		
外经贸发展项目资金	与收益相关	70,000.00		
稳岗补贴	与收益相关	126,200.00		
项目补贴	与收益相关	100,000.00		
项目补贴	与收益相关	400,000.00		
科技奖补专项资金	与收益相关	100,000.00		
党支部活动经费	与收益相关		2,000.00	
合计	—	3,038,553.92	2,000.00	

六、合并范围的变更

1、设立子公司

2021年9月，公司设立子公司四川莲花调味品有限公司，注册资本1000万元人民币，本公司持股比例为100.00%，截止至2021年12月31日公司尚未实际缴纳注册资本。

公司新设立孙子公司莲花健康产业集团食品（香港）有限公司，本公司持股比例100.00%。

2、注销子公司

无

截至2021年12月31日，本公司合并财务报表范围内子公司如下：

公司名称	子公司类型	持股比例 (%)	表决权比例 (%)	公司简称
河南莲花食贸有限公司	控股子公司	53.33	53.33	莲花食贸
河南莲花国际物流有限公司	控股子公司	52.00	52.00	物流公司
河南莲花面粉有限公司	全资子公司	100.00	100.00	面粉公司
河南莲花优品贸易有限公司	全资子公司	100.00	100.00	莲花优品
河南莲花现代农业发展有限公司	全资子公司	100.00	100.00	现代农业
深圳前海莲花健康企业管理有限公司	全资子公司	100.00	100.00	前海莲花
河南莲花智慧肥业有限公司	全资子公司	100.00	100.00	智慧肥业
莲花健康集团有限公司（香港）	全资子公司	100.00	100.00	莲花香港
莲花健康产业集团食品有限公司	全资子公司	100.00	100.00	莲花食品
河南莲花智润食品有限公司	全资子公司	100.00	100.00	莲花智润
河南莲花国润食品有限公司	控股子公司	51.00	51.00	莲花国润
宁夏莲花调味品有限公司	全资子公司	100.00	100.00	宁夏莲花
四川莲花调味品有限公司	全资子公司	100.00	100.00	四川莲花
莲花健康产业集团食品（香港）有限公司	全资孙子公司	100.00	100.00	香港莲花

七、在其他主体中的权益

1、在子公司中的权益

(1) 企业集团的构成

简称	主要经营地	注册地	业务性质	持股比例(%)		取得方式
				直接	间接	
莲花食贸	项城	项城市莲花大道	预包装食品	53.33		设立
物流公司	项城	河南省项城市水新路莲花面粉公司院内	国际物流代理、仓储代理、货运代理	52.00		设立
面粉公司	项城	项城市莲花大道18号	生产销售小麦粉	100.00		同一控制下企业合并

莲花健康产业集团股份有限公司
 财务报表附注
 2021年度（除特别注明外，金额单位为人民币元）

简称	主要经营地	注册地	业务性质	持股比例(%)		取得方式
				直接	间接	
莲花优品	郑州	河南自贸试验区郑州片区(郑东)CBD商务内环路9号10层1002号	批发业	100.00		设立
现代农业	项城	河南省项城市青年北路西	农业	100.00		设立
前海莲花	深圳	深圳市前海深港合作区前湾一路1号A栋201室	租赁和商务服务业	100.00		设立
智慧肥业	项城	河南省周口市项城市水新路北段西侧	肥料等生产和销售	100.00		设立
莲花香港	香港	香港湾仔骆克道301-307号洛克中心19楼C室	对外贸易	100.00		设立
莲花食品	项城	项城市莲花大道18号	批发业	100.00		设立
莲花智润	项城	项城市莲花通济大道4号	批发业	100.00		设立
莲花国润	项城	项城市莲花大道18号	食品制造业	51.00		设立
宁夏莲花	宁夏	宁夏永宁县杨和镇红星村	食品制造业	100.00		设立
香港莲花	香港	中国香港	对外贸易	100.00		设立
四川莲花	四川	成都市双流区东升街道	专业技术服务业	100.00		设立

(2) 重要的非全资子公司

子公司名称	少数股东的持股比例(%)	本年归属于少数股东的损益	本年向少数股东分派的股利	年末少数股东权益余额
莲花食贸	46.67	-770,012.10		-239,382,492.81
物流公司	48.00	0.00		3,926,550.68

(3) 重要的非全资子公司的主要财务信息

子公司名称	期末余额					
	流动资产	非流动资产	资产合计	流动负债	非流动负债	负债合计
莲花食贸	680,898,666.82	3,530.00	680,902,196.82	1,193,828,043.86		1,193,828,043.86
物流公司	17,000,313.91		17,000,313.91	9,120,000.00		9,120,000.00

(续)

子公司名称	期初余额					
	流动资产	非流动资产	资产合计	流动负债	非流动负债	负债合计
莲花食贸	515,044,359.25		515,044,359.25	1,026,320,298.22		1,026,320,298.22
物流公司	17,000,313.91		17,000,313.91	9,120,000.00		9,120,000.00

子公司名称	本期发生额			
	营业收入	净利润	综合收益总额	经营活动现金流量

莲花健康产业集团股份有限公司
 财务报表附注
 2021年度（除特别注明外，金额单位为人民币元）

子公司名称	本期发生额			
	营业收入	净利润	综合收益总额	经营活动现金流量
莲花食贸	1,123,407,239.36	-1,649,908.07	-1,649,908.07	8,844,447.72
物流公司				

(续)

子公司名称	上期发生额			
	营业收入	净利润	综合收益总额	经营活动现金流量
莲花食贸	987,970,582.15	5,930,001.41	5,930,001.41	-241,706,606.73
物流公司		-756.00	-756.00	

2、在合营企业或联营企业中的权益

(1) 重要的合营企业或联营企业

合营企业或联营企业名称	简称	主要经营地	注册地	业务性质	持股比例(%)		对合营企业或联营企业投资的会计处理方法
					直接	间接	
河南莲花天安食业有限公司	天安食业	项城	项城县水新路北段西侧	食品加工	49.00		权益法
河南莲花糖业有限公司	莲花糖业	项城	项城市二环路中段	食品加工	43.00		权益法
杭州禹归商贸有限公司	杭州禹归	杭州	杭州市富阳区	食品销售	30.00		权益法

(2) 重要联营企业的主要财务信息

项目	期末余额/本期发生额		期初余额/上期发生额	
	莲花糖业	天安食业	莲花糖业	天安食业
流动资产	704,525.97	66,007,971.29	1,561,614.53	76,022,970.34
非流动资产				
资产合计	704,525.97	66,007,971.29	1,561,614.53	76,022,970.34
流动负债	25,802,070.47	83,287,485.02	25,932,101.47	84,728,865.54
非流动负债				
负债合计	25,802,070.47	83,287,485.02	25,932,101.47	84,728,865.54
少数股东权益				
归属于母公司股东权益	-25,097,544.50	-17,279,513.73	-24,370,486.94	-8,705,895.20
按持股比例计算的净资产份额	-10,791,944.14	-8,466,961.73	-10,479,309.38	-4,265,888.65
调整事项	10,791,944.14	8,466,961.73	10,479,309.38	4,265,888.65
—商誉				
—内部交易未实现利润				

—其他	10,791,944.14	8,466,961.73	10,479,309.38	4,265,888.65
对联营企业权益投资的账面价值				
存在公开报价的联营企业权益投资的公允价值				
营业收入	13,359.25	0.00	6,591,709.73	2,932,045.13
净利润	-727,057.56	-8,573,618.53	-19,266,767.98	199,343,903.39
终止经营的净利润				
其他综合收益				
综合收益总额	-727,057.56	-8,573,618.53	-19,266,767.98	199,343,903.39
本年度收到的来自联营企业的股利				

（3）合营企业或联营企业发生的超额亏损

合营或联营企业名称	上年末累积未确认的损失	本期未确认的损失	本期末累积未确认的损失
天安食业	4,265,888.65	4,201,073.08	8,466,961.73
莲花糖业	10,479,309.38	312,634.76	10,791,944.14

八、与金融工具相关的风险披露

本公司的经营活动会面临各种金融风险：市场风险（主要包括外汇风险、利率风险和其他价格风险）、信用风险和流动性风险。本公司已制定风险管理政策，力求减少各种风险对财务业绩的潜在不利影响。

1、市场风险

（1）外汇风险

本公司于中国境内的业务以人民币结算，海外业务包括美元、欧元、港币等外币项目结算，因此海外业务的结算存在外汇风险。此外，本公司已确认的外币资产和负债及未来的外币交易依然存在外汇风险。

（2）利率风险

本公司的利率风险主要产生于银行借款，固定利率的金融负债使本公司面临公允价值利率风险。

2、信用风险

本公司对信用风险按组合分类进行管理。信用风险主要产生于银行存款、应收账款、其他应收款及应收票据等其他金融资产。

本公司银行存款主要存放于国有银行和其它大中型上市银行，本公司认为其不存在重大的信用风险，不会产生因对方单位违约而导致的任何重大损失。

对于应收账款、其他应收款和应收票据，本公司设定相关政策以控制信用风险敞口。本公司基于对客户的财务状况、从第三方获取担保的可能性、信用记录及目前市场状况等其它因素评估客户的信用资质并设置相应信用期。

3、流动性风险

流动性风险，是指本公司在履行以交付现金或其他金融资产的方式结算的义务时发生资金短缺的风险。

管理流动风险时，本公司保持管理层认为充分的现金及现金等价物并对其进行监控，以满足本公司的经营需要，并降低现金流量波动的影响。本公司管理层对银行借款的使用情况进行监控并确保遵守借款协议。同时从主要金融机构获得提供足够备用资金的承诺，以满足短期和长期的资金需求。

九、关联方及其交易

1、本公司的母公司情况

母公司名称	注册地	业务性质	母公司对本公司的持股比例%	母公司对本公司的表决权比例%
芜湖市莲泰投资管理中心（有限合伙）	安徽省芜湖市鸠江经济开发区电子产业园综合楼3楼322室	对外投资、投资管理与咨询服务	10.06	10.06

本公司的最终控制方为自然人李厚文先生。

2、本公司的子公司情况

本公司所属的子公司详见附注七、1“在子公司中的权益”。

3、本公司的合营和联营企业情况

本公司重要的合营和联营企业详见附注七、2、“在合营安排或联营企业中的权益”。

4、其他关联方情况

其他关联方名称	其他关联方与本企业关系
国厚资产管理股份有限公司	同一最终控制人
安徽国厚投资管理有限公司	同一最终控制人
安徽国厚资本控股有限公司	同一最终控制人
上海国厚始诚信息科技有限公司	同一最终控制人
芜湖鸠江国厚资产管理有限公司	同一最终控制人
安徽源泉科创孵化器有限公司	同一最终控制人
长安责任保险股份有限公司	最终控制人担任董事
安徽华洁物业服务服务有限公司	最终控制人密切的家庭成员控制的企业
芜湖市莲泰投资管理中心（有限合伙）	公司股东

其他关联方名称	其他关联方与本企业关系
周口城投投资有限公司	公司股东
枞阳县莲兴企业服务管理中心合伙企业（有限合伙）	公司股东
深圳市润通贰号投资企业（有限合伙）	公司股东

5、关联方交易情况

（1）购销商品、提供和接受劳务的关联交易

采购商品/接受劳务情况：

关联方名称	关联交易内容	金额	
		本期发生额	上期发生额
天安食业	热力\水电		2,865,784.07
长安责任保险股份有限公司	购买保险产品	452,830.19	
安徽华洁物业服务有限公司	物业费	10,252.47	
合计		463,082.66	2,865,784.07

出售商品/提供劳务情况：

关联方名称	关联交易内容	金额	
		本期发生额	上期发生额
莲花糖业	味精		2,279,630.20
莲花糖业	红糖	23,093.77	
国厚资产管理股份有限公司	绿色产品、面粉、礼品盒	7,658.44	97,795.03
安徽国厚投资管理有限公司	绿色产品、面粉	2,614.68	11,074.28
安徽国厚资本控股有限公司	绿色产品、面粉	550.46	2,060.32
上海国厚始诚信息科技有限公司	绿色产品、面粉	550.46	1,287.71
安徽源泉科创孵化器有限公司	挂面	344.04	
长安责任保险股份有限公司	绿色产品、黑芝麻香油	46,393.44	
芜湖鸠江国厚资产管理有限公司	绿色产品、面粉		515.09
合计		81,205.29	2,392,362.63

（2）关联担保情况

无。

（3）关键管理人员报酬

项目	本期发生额	上期发生额
关键管理人员报酬	6,331,107.35	3,514,100.00

6、关联方应收应付款项

（1）应收项目

项目名称	关联方	期末余额		期初余额	
		账面余额	坏账准备	账面余额	坏账准备
预付账款	莲花糖业	2,527.74		2,527.74	

(2) 应付项目

项目名称	关联方名称	期末余额	期初余额
		账面余额	账面余额
应付账款	天安食业	657,792.31	657,792.31
预收账款	莲花糖业	300.00	300.00
预收账款	天安食业	31,210.44	31,210.44
其他应付款	莲花糖业		101,456.00

7、关联方承诺

(1) 重整承诺

2019年10月15日，河南省周口市中级人民法院作出（2019）豫16破申7号《民事裁定书》，裁定受理国厚资产管理股份有限公司对莲花健康的重整申请，根据重整计划之出资人权益调整方案及周口中院作出的（2019）豫16破7号之二《民事裁定书》，莲泰投资受让公司138,509,529股转增股份。

莲泰投资承诺：“在本次莲花健康破产重整计划执行完毕之日起三十六个月内，不转让本公司持有的莲花健康的股份。”

(2) 非公开发行股票限售承诺

2020年11月16日，经中国证券监督管理委员会《关于核准莲花健康产业集团股份有限公司非公开发行股票的批复》（证监许可[2020]3345号）核准，莲花健康产业集团股份有限公司（以下简称“公司”）以非公开发行股票的方式向特定投资者发行人民币普通股（A股）股票413,977,186股。

本次发行的新增股份已于2021年8月9日在中国登记结算有限责任公司上海分公司（以下简称“中国结算”）办理完成登记手续，并于2021年8月10日收到中国结算出具的证券变更登记证明。本次发行新增股份承诺不转让股票的情况如下：

芜湖市莲泰投资管理中心（有限合伙）承诺：“在本次莲花健康增发股份结束之日起十八个月内，不转让本公司持有的莲花健康的股份。”

周口城投投资有限公司承诺：“在本次莲花健康增发股份结束之日起六个月内，不转让本公司持有的莲花健康的股份。”

十、承诺及或有事项

1、管理人暂缓确认债权

截止 2021 年 12 月 31 日，因破产重整事项，本公司管理人对债权人申报的债权暂缓确认的金额，与账面记录金额情况如下：

项目	债权人申报金额	账面金额	差异
暂缓确认债权	133,895,361.02	23,900,029.11	109,995,331.91

管理人对债权暂缓确认的原因是对债权人申报金额存在异议，但公司存在承担支付义务的可能。

2、或有事项及其财务影响

序号	原告	被告	第三人	案由	涉案金额(元)	诉讼(仲裁)进展
1	周口市华杰商贸有限公司	莲花健康		买卖合同纠纷	109,897.00	正在执行
2	北京凤凰开元广告有限公司	莲花健康		广告合同纠纷	1,160,000.00	移交公安机关
3	北京国浩律师事务所	莲花健康		代理合同纠纷	305,368.00	正在执行
4	惠大军	莲花健康；莲花集团	格林化工、北辰投资	借款纠纷	79,575,000.00	再审审理程序中
5	乌兰浩特捷成购销公司	莲花健康		货款纠纷	95,758.66	正在执行
6	郑州东方汇富置业有限公司	莲花健康		代位权纠纷	48,885,000.00	审理程序中
7	师国中	莲花健康		破产债权确认纠纷	150,000.00	审理程序中
8	河南省莲花味精集团有限公司	莲花健康		代位权纠纷	62,490,000.00	审理程序中
9	王彩荣	莲花健康		劳动争议纠纷	300.00	审理程序中

3、本公司 2021 年已经执行完毕的诉讼

序号	起诉(申请)方	被告	第三人	案由	涉诉金额	备注
1	孙力源	莲花健康		破产债权确认纠纷	167,360.00	申报债权，提起债权确认之诉，判决驳回诉讼请求另原告起诉三起，均撤诉

莲花健康产业集团股份有限公司
 财务报表附注
 2021年度（除特别注明外，金额单位为人民币元）

序号	起诉(申请)方	被告	第三人	案由	涉诉金额	备注
2	沈阳百怡供应链管理有 限公司	莲花食 贸		合同纠纷	662,723.30	一审、二审驳回原告诉 请
3	河南莲花瑞 祥清真调味 食品有限公 司	国家知 识产权 局	莲花健康	商标行政纠 纷	“莲花瑞祥” 商标 18683498	二审判决商标无效
4	河南莲花瑞 祥清真调味 食品有限公 司	国家知 识产权 局	莲花健康	商标行政纠 纷	“鑫莲花瑞 祥” 21389807	二审判决商标无效
5	吕中位	莲花健 康		劳动争议纠 纷	120,600.00	一审驳回诉请，二审维 持原判
6	刘军	莲花健 康		劳动争议纠 纷		驳回起诉
7	张国颜	莲花健 康、莲花 集团		施工合同纠 纷	194,779.41	二审判决确认债权，已 履行
8	孙月菊	国家知 识产权 局	莲花健康	商标行政纠 纷	“美碗莲花” 商标	一审驳回诉请，二审维 持原判
9	崔德强	天安食 业、莲花 健康		劳动争议纠 纷	352,700.00	一审驳回诉请，二审维 持原判
10	曹学义	莲花健 康		劳动争议纠 纷	社保+5000 风 险金	驳回诉请
11	河南莲花环 保科技肥业 有限公司	天安食 业、莲花 健康		合同纠纷	13,428,716.49	原告撤诉
12	吕光远等 6 人	莲花健 康		破产债权确 认纠纷	900,000.00	二审判决确认债权，已 履行
13	李树森	生态农 业、莲花 健康		合同纠纷	600,000.00	驳回对莲花健康诉请

十一、资产负债表日后事项

1、本公司收到《民事判决书》

本公司于2022年3月12日收到河南省项城市人民法院《民事判决书》（案号：（2021）豫1681民初5406号。本次案件的有关情况如下：

原告郑州东方汇富置业有限公司（以下简称“东方汇富”）起诉莲花健康，根据法院相关判决，其对格林化工享有到期债权，目前正在法院执行中。东方汇富认为格林化工对莲花健康享有1500万元本金及逾期利息的到期债权，但格林化工怠于行使其对于莲花健康公司享有的债权，影响了东方汇富到期债权的实现，作为债权人以自己的名义代位行使债务人格林化工对莲花健康的权利。请求判令被告向原告偿还到期债权1,500万元借款本金及逾期利息33,885,000元，共计48,885,000元（利息起算日期为2007年6月2日，至2019年10月15日（4518天）利息按年息18%计算为33,885,000元）。

河南省项城市人民法院于2021年9月10日受理后，公开开庭进行了审理，现已审理终结。依据《中华人民共和国民法典》第五百三十五条，《最高人民法院关于适用《中华人民共和国民法典》时间效力的若干规定》之规定，判决如下：被告莲花健康产业集团股份有限公司于判决生效后十日内偿还原告郑州东方汇富置业有限公司到期债权本金1,500万元及违约金（违约金从2007年6月2日起至2019年10月15日，按照日万分之五计算）。

目前，莲花健康明确表示不服从上述判决，并将就其判决结果予以上诉，该事项对公司的影响尚具有不确定性。

2、公司收到《案件受理通知书》

本公司于2022年3月12日收到中华人民共和国最高人民法院（以下简称“最高人民法院”）《案件受理通知书》（2022）最高法执监121号。国家开发银行河南省分行（以下简称“国开行河南省分行”）与莲花健康、河南省莲花味精集团有限公司（以下简称“莲花集团”）借款合同纠纷执行一案，因国开行河南省分行不服河南省高级人民法院（以下简称“河南省高院”）作出的（2021）豫执复339号执行裁定，向最高人民法院申诉，最高人民法院已立案审查。本次案件的有关情况如下：

2006年，国家开发银行河南省分行（以下简称“国开行”）与莲花健康、河南省莲花味精集团有限公司（以下简称“莲花集团”）借款合同纠纷案件，经周口中院审理，做出（2006）周民初字第107号《民事判决书》，判决莲花健康偿还国开行本金99,577,909.47元，利息1,349,727.03元，违约金759,276.36元。莲花集团承担连带清偿责任。

经查询公司档案显示，本案执行期间，双方当事人在周口市人民政府的协调下，口头达成执行和解协议：莲花健康偿还国开行3,000万元，本案执行终结，债权债务消灭。2009年11月18日，国开行河南省分行向总行发出《关于河南莲花味精股份有限公司不良贷款化解的请示》，分行建议同意周口市人民政府提出的意见。2009年12月4日，总行以《关于河南莲花味精股份有限公司借款纠纷一案执行方案的批复》批准同意河南省分行提出的方案。2009年12月21-22日偿还了国开行3,000万元。2009年12月24日，周口中院作出（2007）周法执字第46-8号《裁定书》，裁定本案本次执行程序终结。

2021年3月12日，公司收到周口中院（2021）豫16执恢20号《恢复执行通知书》，主要内容如下：“本院于2009年12月24日作出(2007)周法执字第46-8号执行裁定，终结本次执行国家开发银行河南省分行与莲花健康产业集团股份有限公司、河南省莲花味精集团有限公司借款合同纠纷一案。现因申请执行人申请恢复执行，依照最高人民法院《关于执行案件立案、结案若干问题的意见》第六条第三款规定，本院决定恢复(2006)周民初字第107号民事判决的执行。”

公司收到周口中院（2021）豫16执恢20号《恢复执行通知书》后，向周口中院提出执行异议申请，请求裁定撤销（2021）豫16执恢20号《恢复执行通知书》，终结执行程序。

公司于2021年4月22日收到周口中院（2021）豫16执异40号《执行裁定书》，裁定如下：“撤销本院(2021)豫16执恢20号恢复执行通知书。如不服本裁定，可以自本裁定送达之日起十日内，向河南省高级人民法院申请复议。”

公司于2021年5月21日收到河南省高院《传票》(2021)豫执复339号，因国开行河南省分行提出复议，河南省高院就上述合同借款纠纷，通知公司于2021年5月25日到达河南省高院参加复议听证。

公司于2021年6月4日收到河南省高院《执行裁定书》(2021)豫执复339号，裁定如下：“驳回国家开发银行河南省分行复议申请，维持河南省周口市中级人民法院(2021)豫16执异40号异议裁定。本裁定为终审裁定。”

因国开行河南省分行不服河南省高院作出的(2021)豫执复339号执行裁定，向最高人民法院申诉，最高人民法院已立案审查。

目前，公司对上述最高人民法院立案事项存重大异议，该事项对公司的影响尚具有不确定性。

3、根据公司于2022年4月28日召开的第八届董事会第二十次会议决议通过，公司将出售所属全资子公司河南莲花面粉有限公司100%股权，目前交易对方尚未确定，该事项对公司的影响尚具有不确定性。

截止2022年4月28日，除上述事项外，本公司无需要披露而未披露的资产负债表日后事项。

十二、其他重要事项

1、租赁

(1) 本公司作为承租人

	金额
计入当期损益的采用简化处理的短期租赁费用	695,074.68
计入当期损益的采用简化处理的低价值资产租赁费用	

2、控股股东持有本公司股份质押

本公司控股股东芜湖市蓬泰投资管理中心（有限合伙）持有公司股份数量为180,509,529.00股，占公司总股本比例为10.06%；截止2021年12月31日，质押公司股份数量为135,000,000股，占其所持公司股份总数的74.79%，占本公司总股本的7.53%。

截止2021年12月31日，除上述事项外，本公司无需要披露的其他重要事项。

十三、母公司财务报表主要项目注释

1、应收账款

(1) 以摊余成本计量的应收账款

	期末余额			期初余额		
	账面余额	坏账准备	账面价值	账面余额	坏账准备	账面价值
应收账款	1,169,748,672.81	874,135,894.83	295,612,777.98	976,110,643.80	891,402,260.86	84,708,382.94
合计	1,169,748,672.81	874,135,894.83	295,612,777.98	976,110,643.80	891,402,260.86	84,708,382.94

(2) 应收账款情况坏账准备

本公司对应收账款，无论是否存在重大融资成分，均按照整个存续期的预期信用损失计量损失准备。

①2021年12月31日，单项计提坏账准备：

项目	账面余额	整个存续期预期信用损失率%	坏账准备	理由
河南莲花食贸有限公司	379,445,593.65	100.00	379,445,593.65	预计无法收回
河南莲花面粉有限公司	34,043,853.71	100.00	34,043,853.71	预计无法收回
合计	413,489,447.36		413,489,447.36	

②2021年12月31日，组合计提坏账准备：

组合——账龄组合

账龄	账面余额	整个存续期预期信用损失率%	坏账准备
1年以内	14,366,960.57	5	718,348.03
1至2年	2,474,805.70	7	173,236.40
2至3年	301,897.34	10	30,189.73
3至4年	516,392.65	50	258,196.33
4至5年	389,515.88	80	311,612.70
5年以上	459,154,864.28	100	459,154,864.28

账龄	账面余额	整个存续期预期信用损失率%	坏账准备
合计	477,204,436.42		460,646,447.47

组合——内部往来组合

项目	账面余额	整个存续期预期信用损失率%	坏账准备
内部往来组合	279,054,789.03		
合计	279,054,789.03		

③坏账准备的变动

项目	期初余额	本期增加	本期减少		期末余额
			转回	转销或核销	
应收账款坏账准备	891,402,260.86	29,636,077.39		46,902,443.42	874,135,894.83

④按欠款方归集的期末余额前五名的应收账款情况：

单位名称	期末余额	账龄	占应收账款总额的比例 (%)	坏账准备期末余额
河南莲花食贸有限公司	379,445,593.65	1年以内	32.44	379,445,593.65
莲花健康产业集团食品有限公司	271,976,146.77	1年以内	23.25	
河南莲花面粉有限公司	34,043,853.71	1-2年 3,764,284.44元； 2-3年 30,279,569.27元	2.91	34,043,853.71
项城科茂谷朮粉有限公司	10,675,893.72	5年以上	0.91	10,675,893.72
甘肃省张掖市农副公司	8,195,781.35	5年以上	0.70	8,195,781.35
合计	704,337,269.20		60.21	432,361,122.43

2、其他应收款

项目	期末余额	期初余额
应收利息		
应收股利		
其他应收款	11,367,749.11	11,002,195.73
合计	11,367,749.11	11,002,195.73

(1) 其他应收款情况

	期末金额			期初金额		
	账面余额	坏账准备	账面价值	账面余额	坏账准备	账面价值
其他应收款	271,795,892.53	260,428,143.42	11,367,749.11	344,971,416.83	333,969,221.10	11,002,195.73
合计	271,795,892.53	260,428,143.42	11,367,749.11	344,971,416.83	333,969,221.10	11,002,195.73

①坏账准备

莲花健康产业集团股份有限公司
 财务报表附注
 2021年度（除特别注明外，金额单位为人民币元）

A. 2021年12月31日，处于第一阶段的其他应收款坏账准备如下：

项目	账面余额	未来12个月内预期信用损失率%	坏账准备	理由
组合计提：				
账龄组合	5,026,699.27	7.58	381,041.65	风险较低
内部往来组合	6,687,959.72			风险较低
合计	11,714,658.99		381,041.65	

B. 2021年12月31日，处于第二阶段的其他应收款坏账准备如下：

项目	账面余额	整个存续期预期信用损失率%	坏账准备	理由
组合计提：				
账龄组合	190,974,074.70	99.98	190,939,942.93	风险较高
合计	190,974,074.70		190,939,942.93	

C. 2021年12月31日，处于第三阶段的其他应收款坏账准备如下：

项目	账面余额	整个存续期预期信用损失率%	坏账准备	理由
单项计提：				
河南莲花生态农业有限公司	26,890,191.52	100.00	26,890,191.52	预期无法收回
河南省项城佳能热电有限责任公司	16,884,770.97	100.00	16,884,770.97	预期无法收回
项城市天安科技有限公司	13,111,662.23	100.00	13,111,662.23	预期无法收回
其他	12,220,534.12	100.00	12,220,534.12	预期无法收回
合计	69,107,158.84		69,107,158.84	

②坏账准备的变动

坏账准备	第一阶段	第二阶段	第三阶段	合计
	未来12个月内预期信用损失	整个存续期预期信用损失(未发生信用减值)	整个存续期预期信用损失(已发生信用减值)	
2021年1月1日余额	357,153.68	251,949,735.76	81,662,331.66	333,969,221.10
期初余额在本期				
—转入第一阶段				
—转入第二阶段	-13,141.56	13,141.56		
—转入第三阶段				
本期计提	37,029.53			37,029.53
本期转回		1,795,900.00	2,034,000.00	3,829,900.00
本期转销				
本期核销		59,227,034.39	10,521,172.82	69,748,207.21

莲花健康产业集团股份有限公司
 财务报表附注
 2021年度（除特别注明外，金额单位为人民币元）

坏账准备	第一阶段	第二阶段	第三阶段	合计
	未来12个月内预期信用损失	整个存续期预期信用损失(未发生信用减值)	整个存续期预期信用损失(已发生信用减值)	
其他变动				
2021年12月31余额	381,041.65	190,939,942.93	69,107,158.84	260,428,143.42

A、本报告期实际核销的其他应收款情况：

项目	核销金额
实际核销的其他应收款	69,748,207.21

其中重要的其他应收款核销情况：

单位名称	其他应收款性质	核销金额	核销原因	履行的核销程序	款项是否因关联交易产生
河南润丰化工有限公司	货款	35,082,467.01	破产	审核批准	否

③其他应收款按款项性质分类情况

款项性质	期末余额	期初余额
备用金	5,085,960.14	7,226,756.79
工程款	13,351,382.85	16,509,124.28
货款	168,069,636.23	232,840,158.44
往来款及其他	85,288,913.31	88,395,377.32
合计	271,795,892.53	344,971,416.83

④其他应收款期末余额前五名单位情况：

单位名称	是否为关联方	款项性质	期末余额	账龄	占其他应收款期末余额合计数的比例(%)	坏账准备期末余额
河南莲花生态农业有限公司	否	往来款	26,890,191.52	1-2年 447,150.91元；3-4年 3,095,786.06元；4-5年 15,772,000.00元；5年以上 7,575,254.55元	9.89	26,890,191.52
河南省项城佳能热电有限责任公司	否	往来款	16,884,770.97	2-3年 5,621,416.80元；3-4年 7,891,876.41元；4-5年 3,371,477.76元	6.22	16,884,770.97
长垣芦岗粮管所	否	货款	15,049,704.48	5年以上	5.54	15,049,704.48

莲花健康产业集团股份有限公司
 财务报表附注
 2021年度（除特别注明外，金额单位为人民币元）

单位名称	是否 为关 联方	款项 性质	期末余额	账龄	占其他应收款 期末余额合计 数的比例(%)	坏账准备期末 余额
项城市天安科 技有限公司	否	往来 款	13,111,662.23	1-2年 261,053.61元；2-3 年 5,956,573.40元；3-4 年 4,925,302.00元；4-5 年 1,968,733.22元	4.82	13,111,662.23
上海昌聚实业 有限公司	否	货款	9,466,932.85	5年以上	3.48	9,466,932.85
合计			81,403,262.05		29.95	81,403,262.05

3、长期股权投资

(1) 长期股权投资分类

项 目	期末余额			期初余额		
	账面余额	减值准备	账面价值	账面余额	减值准备	账面价值
对子公司投资	194,212,168.45	118,802,168.45	75,410,000.00	194,092,168.45	118,802,168.45	75,290,000.00
对联营、合营 企业投资	21,426,160.56	12,438,050.05	8,988,110.51	12,438,050.05	12,438,050.05	
合 计	215,638,329.01	131,240,218.50	84,398,110.51	206,530,218.50	131,240,218.50	75,290,000.00

(2) 对子公司投资

被投资单位	期初余额	本期增加	本期减少	期末余额
河南莲花食贸有限公司	1,600,000.00			1,600,000.00
河南莲花国际物流有限公司	4,900,000.00			4,900,000.00
河南莲花面粉有限公司	117,202,168.45			117,202,168.45
莲花健康产业集团食品有限公司	50,000,000.00			50,000,000.00
河南莲花现代农业发展有限公司	10,000,000.00			10,000,000.00
河南莲花智慧肥业有限公司	10,000,000.00			10,000,000.00
河南莲花国润食品有限公司	390,000.00	120,000.00		510,000.00
减：长期投资减值准备	118,802,168.45			118,802,168.45
合 计	75,290,000.00	120,000.00		75,410,000.00

(3) 对联营、合营企业投资

被投资单位	期初余额	本期增减变动				
		追加投资	减少投 资	权益法下 确认的投 资损益	其他综合 收益调整	其他权益 变动
联营企业：						
河南莲花天安食业有限公司	12,438,050.05					

莲花健康产业集团股份有限公司
 财务报表附注
 2021年度（除特别注明外，金额单位为人民币元）

被投资单位	期初余额	本期增减变动				
		追加投资	减少投资	权益法下确认的投资损益	其他综合收益调整	其他权益变动
河南莲花糖业有限公司						
杭州禹归商贸有限公司		9,000,000.00		-11,889.49		
合计	12,438,050.05	9,000,000.00		-11,889.49		

(续)

被投资单位	本期增减变动			期末余额	减值准备期末余额
	宣告发放现金股利或利润	计提减值准备	其他		
联营企业：					
河南莲花天安食业有限公司				12,438,050.05	12,438,050.05
河南莲花糖业有限公司					
杭州禹归商贸有限公司				8,988,110.51	
合计				21,426,160.56	12,438,050.05

(4) 长期股权投资减值准备

被投资单位名称	期初余额	本期增加	本期减少	期末余额
河南莲花食贸有限公司	1,600,000.00			1,600,000.00
河南莲花面粉有限公司	117,202,168.45			117,202,168.45
河南莲花天安食业有限公司	12,438,050.05			12,438,050.05
合计	131,240,218.50			131,240,218.50

4、营业收入及成本

(1) 营业收入及成本列示如下：

项目	本期发生额		上期发生额	
	收入	成本	收入	成本
主营业务	1,186,884,421.12	1,016,808,984.54	1,185,269,672.94	970,722,638.99
其他业务	55,920,607.59	54,917,121.23	8,058,218.21	8,217,345.70
合计	1,242,805,028.71	1,071,726,105.77	1,193,327,891.15	978,939,984.69

5、投资收益

项目	本期发生额	上期发生额
权益法核算的长期股权投资收益	-11,889.49	
合计	-11,889.49	

十四、补充资料

1、当期非经常性损益明细表

项目	金额	说明
非流动性资产处置损益	-3,000,656.06	
越权审批，或无正式批准文件，或偶发性的税收返还、减免		
计入当期损益的政府补助，但与企业正常经营业务密切相关，符合国家政策规定，按照一定标准定额或定量持续享受的政府补助除外	3,040,553.92	
计入当期损益的对非金融企业收取的资金占用费		
取得子公司、联营企业及合营企业的投资成本小于取得投资时应享有被投资单位可辨认净资产公允价值产生的收益		
非货币性资产交换损益		
委托他人投资或管理资产的损益		
因不可抗力因素，如遭受自然灾害而计提的各项资产减值准备		
债务重组损益		
企业重组费用如安置职工的支出、整合费用等		
交易价格显失公允的交易产生的超过公允价值部分的损益		
同一控制下企业合并产生的子公司期初至合并日的当期净损益		
与公司正常经营业务无关的或有事项产生的损益		
除同公司正常经营业务相关的有效套期保值业务外，持有交易性金融资产、交易性金融负债产生的公允价值变动损益		
处置交易性金融资产、交易性金融负债和可供出售金融资产取得的投资收益		
单独进行减值测试的应收款项减值准备转回	2,034,000.00	
对外委托贷款取得的损益		
采用公允价值模式进行后续计量的投资性房地产公允价值变动产生的损益		
根据税收、会计等法律、法规的要求对当期损益进行一次性调整对当期损益的影响		
受托经营取得的托管费收入		
除上述各项之外的其他营业外收入和支出	-3,257,467.75	
其他符合非经常性损益定义的损益项目	20,011.28	
非经常性损益总额	-1,163,558.61	
减：非经常性损益的所得税影响数	-167,972.93	
非经常性损益净额	-995,585.68	
减：归属于少数股东的非经常性损益净影响数	-108,778.27	
归属于公司普通股股东的非经常性损益	-886,807.41	

莲花健康产业集团股份有限公司
财务报表附注
2021年度（除特别注明外，金额单位为人民币元）

2、净资产收益率及每股收益

报告期利润	加权平均净资产收益 率（%）	每股收益	
		基本每股收益	稀释每股收益
归属于公司普通股股东的净利润	5.45	0.03	0.03
扣除非经常损益后归属于普通股 股东的净利润	5.56	0.03	0.03

莲花健康产业集团股份有限公司

2022年4月28日



营业执照

(副本)⁽⁵⁻¹⁾

统一社会信用代码

9111010208376569XD



扫描二维码登录
“国家企业信用
信息公示系统”
了解更多登记、
备案、许可、监
管信息

名称 中兴财光华会计师事务所 (特殊普通合伙)

类型 特殊普通合伙企业

出资人 姚庚春

经营范围 审查企业会计报表、出具审计报告；验证企业资本，出具验资报告；办理企业合并、分立、清算等审计业务；提供资产评估、税务咨询、代理记账、代理记帐及其他相关业务；接受委托办理其他企业管理事项；(依法须经批准的项目，经相关部门批准后方可开展经营活动。)

成立日期 2013年11月13日

合伙期限 2013年11月13日至2033年11月12日

主要经营场所 北京市西城区阜成门外大街2号22层A24



登记机关



市场主体应当于每年1月1日至6月30日通过
国家企业信用信息公示系统报送公示年度报告。

<http://www.gsxt.gov.cn>

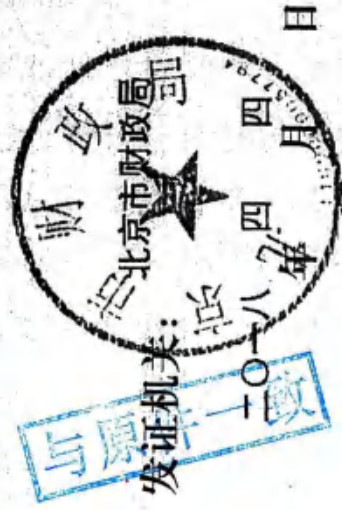
国家企业信用信息公示系统网址：

国家市场监督管理总局监制


证书序号: 0000187

说明

- 1、《会计师事务所执业证书》是证明持有人经财政部门依法审批，准予执行注册会计师法定业务的凭证。
- 2、《会计师事务所执业证书》记载事项发生变动的，应当向财政部门申请换发。
- 3、《会计师事务所执业证书》不得伪造、涂改、出租、出借、转让。
- 4、会计师事务所终止或执业许可注销的，应当向财政部门交回《会计师事务所执业证书》。



中华人民共和国财政部制



会计师事务所 执业证书

名称: 中兴财光华会计师事务所 (特殊普通合伙)

首席合伙人: 姚庚春

主任会计师:

经营场所: 北京西城区阜成门外大街2号22层A24



组织形式: 特殊普通合伙

执业证书编号: 11010205

批准执业文号: 京财会许可[2014]0031号

批准执业日期: 2014年03月28日



年度检验登记
Annual Renewal Registration

姓名: 魏文强
Sex: 女
出生日期: 1962-12-22
工作单位: 北京信通会计师事务所
Working unit: 北京信通会计师事务所
身份证号: 6501102821222094
Money and No.




证书编号: 110004390001
Authorized Issuance of CPAs
发证日期: 北京注册会计师协会
Date of Issuance: 2008-7-5

年度检验登记
Annual Renewal Registration

本证书经检验合格，继续有效一年。
This certificate is valid for another year after this renewal.



2008年3月20日

年度检验登记
Annual Renewal Registration

本证书经检验合格，继续有效一年。
This certificate is valid for another year after this renewal.



年 月 日

年度检验登记
Annual Renewal Registration

本证书经检验合格，继续有效一年。
This certificate is valid for another year after this renewal.



2009年3月20日

年度检验登记
Annual Renewal Registration

本证书经检验合格，继续有效一年。
This certificate is valid for another year after this renewal.



2011年3月4日



注册会计师工作单位变更事项登记
Registration of the Change of Working Unit by a CPA

同意调出
Agree the holder to be transferred from

转出单位盖章
Stamp of the transfer-out Institute of CPAs
08年 2月 15日

同意调入
Agree the holder to be transferred to

转入单位盖章
Stamp of the transfer-in Institute of CPAs
08年 2月 15日

注册会计师工作单位变更事项登记
Registration of the Change of Working Unit by a CPA

同意调出
Agree the holder to be transferred from

转出单位盖章
Stamp of the transfer-out Institute of CPAs
09年 10月 15日

同意调入
Agree the holder to be transferred to

转入单位盖章
Stamp of the transfer-in Institute of CPAs
09年 10月 15日

注册会计师工作单位变更事项登记
Registration of the Change of Working Unit by a CPA

同意调出
Agree the holder to be transferred from

转出单位盖章
Stamp of the transfer-out Institute of CPAs
2015年 6月 7日

同意调入
Agree the holder to be transferred to

转入单位盖章
Stamp of the transfer-in Institute of CPAs
2015年 6月 7日

魏文强 2012.12.30
转入 中审亚太会计师事务所 2012.12.30

- 注册会计师变更事项，由转出单位出具
- 本证书仅供本人使用，不得转借、涂改。
- 注册会计师变更工作单位，应当在本证书有效期内办理变更手续。
- 本证书如遗失，应立即向发证注册会计师协会报告，作废旧证书，补发新证书。

魏文强 2015.9.30
转入 中审亚太会计师事务所 2015.9.30

- When practicing, the CPA shall keep the clear this certificate when employed by the holder. No transfer or reuse shall be allowed.
- The CPA shall report to the competent authority of CPA when the CPA shall transferring already business.
- In case of loss, the CPA shall report to the competent authority of CPA immediately and go through the procedure of release and making an application of issue on the new one.

魏文强 2016.12.15
转入 中审亚太会计师事务所 2016.12.15

与原件一致

