

公司代码：603982

公司简称：泉峰汽车

南京泉峰汽车精密技术股份有限公司 2020 年年度报告

重要提示

一、本公司董事会、监事会及董事、监事、高级管理人员保证年度报告内容的真实、准确、完整，不存在虚假记载、误导性陈述或重大遗漏，并承担个别和连带的法律责任。

二、公司全体董事出席董事会会议。

三、德勤华永会计师事务所（特殊普通合伙）为本公司出具了标准无保留意见的审计报告。

四、公司负责人潘龙泉、主管会计工作负责人刘志文及会计机构负责人（会计主管人员）刘志文声明：保证年度报告中财务报告的真实、准确、完整。

五、经董事会审议的报告期利润分配预案或公积金转增股本预案

经德勤华永会计师事务所（特殊普通合伙）审计，截至2020年12月31日，公司期末可供分配利润为人民币335,922,769.18元。经董事会决议，公司2020年度拟以实施权益分派股权登记日登记的总股本为基数分配利润。本次利润分配方案如下：

上市公司拟向全体股东每10股派发现金红利0.75元（含税）。截至年报披露日，公司总股本20,141.57万股，以此计算拟派发现金红利15,106,177.50元（含税）。本年度公司现金分红比例为12.49%。

在实施权益分派的股权登记日前公司总股本发生变动的，公司拟维持分配总额不变，相应调整每股分配比例。

该议案已经公司第二届董事会第十三次会议、第二届监事会第九次会议审议通过，尚需提交公司2020年年度股东大会审议批准。

具体内容详见公司同日刊登于上海证券交易所网站（www.sse.com.cn）及《中国证券报》、《上海证券报》、《证券时报》、《证券日报》的《关于公司2020年度利润分配方案的公告》（公告编号：临2021-021）。

六、前瞻性陈述的风险声明

适用 不适用

本报告中涉及的未来计划、发展战略等前瞻性描述不构成公司对投资者的实质承诺，敬请投资者注意投资风险。

七、是否存在被控股股东及其关联方非经营性占用资金情况

否

八、是否存在违反规定决策程序对外提供担保的情况？

否

九、是否存在半数以上董事无法保证公司所披露年度报告的真实性、准确性和完整性

否

十、 重大风险提示

公司已在本报告中详细描述公司可能面临的风险，敬请查阅本报告“第四节 经营情况讨论与分析”之“三、公司关于公司未来发展的讨论与分析”之“（四）可能面对的风险”，敬请投资者予以关注。

十一、 其他

适用 不适用

目录

第一节	释义.....	5
第二节	公司简介和主要财务指标.....	7
第三节	公司业务概要.....	12
第四节	经营情况讨论与分析.....	15
第五节	重要事项.....	30
第六节	普通股股份变动及股东情况.....	61
第七节	优先股相关情况.....	70
第八节	董事、监事、高级管理人员和员工情况.....	71
第九节	公司治理.....	80
第十节	公司债券相关情况.....	85
第十一节	财务报告.....	86
第十二节	备查文件目录.....	225

第一节 释义

一、 释义

在本报告书中，除非文义另有所指，下列词语具有如下含义：

常用词语释义		
公司、本公司、泉峰汽车	指	南京泉峰汽车精密技术股份有限公司
中国证监会、证监会	指	中国证券监督管理委员会
上交所	指	上海证券交易所
报告期	指	2020 年 1-12 月
泉峰精密、控股股东	指	泉峰精密技术控股有限公司、泉峰精密技术控股有限公司
泉峰中国投资	指	泉峰（中国）投资有限公司
泉峰国际控股	指	Chervon Global Holdings Limited
祥禾涌安	指	上海祥禾涌安股权投资合伙企业（有限合伙）
苏州盛泉	指	苏州盛泉海成创业投资合伙企业（有限合伙）
金华扬航	指	金华扬航基石股权投资合伙企业（有限合伙）
锋霖创业	指	南京江宁开发区锋霖创业投资合伙企业（有限合伙）
南京拉森	指	南京拉森企业管理咨询中心（有限合伙）
杭州兴富	指	杭州兴富投资管理合伙企业（有限合伙）
杭州梦飞	指	杭州东方嘉富资产管理有限公司—杭州梦飞投资管理合伙企业（有限合伙）
东方嘉富	指	杭州东方嘉富资产管理有限公司
南京德朔、德朔实业	指	南京德朔实业有限公司
泉峰汽车大连分公司、大连分公司	指	南京泉峰汽车精密技术股份有限公司大连分公司
安徽子公司、泉峰安徽	指	泉峰汽车精密技术（安徽）有限公司
匈牙利子公司、泉峰欧洲、欧洲子公司	指	Chervon Autó Precíziós Technológia (Európa) Korlátolt Felelősségű Társaság
董事会	指	南京泉峰汽车精密技术股份有限公司董事会
监事会	指	南京泉峰汽车精密技术股份有限公司监事会
公司章程	指	《南京泉峰汽车精密技术股份有限公司章程》
《公司法》	指	《中华人民共和国公司法》
《证券法》	指	《中华人民共和国证券法》
《股东大会议事规则》	指	《南京泉峰汽车精密技术股份有限公司股东大会议事规则》
法雷奥集团	指	法雷奥压缩机(长春)有限公司、Valeo Compressor Europe s. r. o.、法雷奥汽车自动传动系统(南京)有限公司、Valeo North America Inc、Valeo Compressor Tailand Co.,Ltd、Valeo Systeme Controle Moteurs Systemes、法雷奥汽车内部控制(深圳)有限公司、无锡法雷奥汽车零部件系统有限公司、法雷奥市光(中国)车灯有限公司佛山分公司、法雷奥汽车空调湖北有限公司南京分公司、南京法雷奥离合器有限公司、Valeo Electric and Electronic Systems Sp. Z.o.o、Valeo Siemens eAutomotive Germany GmbH、法雷奥西门子新能源汽车(深圳)有限公司、法雷奥西门子电动汽车动力总成(天津)有限公司、Valeo Siemens eAutomotive

		Hungary Kft.、Valeo Autosystemy Sp. Z.o.o、Valeo Auto-Electric Magyarország Kft.、法雷奥西门子电动汽车动力总成(常州)有限公司、法雷奥西门子新能源汽车(常熟)有限公司等公司的统称
博格华纳、博格华纳集团	指	博格华纳汽车零部件(宁波)有限公司、博格华纳汽车零部件天津有限公司、博格华纳联合传动系统有限公司、BorgWarner Inc.、BorgWarner Morse TEC、博格华纳汽车零部件北京有限公司、北京博格华纳汽车传动器有限公司、BorgWarner PDS Irapuato, S de RL de CV、BorgWarner Poland Sp. zo. o. Morse Systems 等公司的统称
大陆集团	指	大陆汽车电子(芜湖)有限公司、大陆汽车系统(常熟)有限公司、大陆泰密克汽车系统(上海)有限公司、Continental Automotive GmbH、Continental Automotive Mexicana, SA de CV、上海大陆汽车制动系统销售有限公司、大陆汽车系统(天津)有限公司、Emitec France S.A.S.、大陆汽车投资(上海)有限公司、Continental Automotive Czech Republic s.r.o. 等公司的统称
舍弗勒集团	指	舍弗勒(中国)有限公司、舍弗勒(南京)有限公司、Schaeffler Canada Inc.、Schaeffler KG、Schaeffler Brasil Ltda.、舍弗勒贸易(上海)有限公司、LuK Transmissions Systems LLC、LUK Puebla S. de R.L. de C.V.、LuK GmbH & Co. KG、Schaeffler France SAS、Schaeffler Skalica spol.s.r.o 等公司的统称
博世集团	指	博西华电器(江苏)有限公司、博西威家用电器有限公司、博世华域转向系统(南京)有限公司、博世汽车转向系统金城(南京)有限公司、BSH Household Appliances Manufacturing Pvt. Ltd、Robert Bosch GmbH 等公司的统称
元、万元	指	如非特别注明均为人民币元、人民币万元
公司指定信息披露媒体	指	《中国证券报》、《上海证券报》、《证券时报》、《证券日报》及上海证券交易所官网(www.sse.com.cn)

本报告中任何表格若出现总计数与所列数值总和不符，均为四舍五入所致。

第二节 公司简介和主要财务指标

一、 公司信息

公司的中文名称	南京泉峰汽车精密技术股份有限公司
公司的中文简称	泉峰汽车
公司的外文名称	NANJING CHERVON AUTO PRECISION TECHNOLOGY CO., LTD
公司的外文名称缩写	CHERVON-AUTO
公司的法定代表人	潘龙泉

二、 联系人和联系方式

	董事会秘书	证券事务代表
姓名	刘志文	戴伟伟
联系地址	南京市江宁区将军大道159号	南京市江宁区将军大道159号
电话	025-84998999	025-84998999
传真	025-52786586	025-52786586
电子信箱	ir@chervonauto.com	ir@chervonauto.com

三、 基本情况简介

公司注册地址	南京市江宁区秣陵街道将军大道159号（江宁开发区）
公司注册地址的邮政编码	210006
公司办公地址	南京市江宁区秣陵街道将军大道159号（江宁开发区）
公司办公地址的邮政编码	210006
公司网址	www.chervonauto.com
电子信箱	ir@chervonauto.com

四、 信息披露及备置地点

公司选定的信息披露媒体名称	上海证券报、中国证券报、证券时报、证券日报
登载年度报告的中国证监会指定网站的网址	www.sse.com.cn
公司年度报告备置地点	南京市江宁区将军大道159号泉峰汽车证券部

五、 公司股票简况

公司股票简况				
股票种类	股票上市交易所	股票简称	股票代码	变更前股票简称
A股	上海证券交易所	泉峰汽车	603982	无变更

六、 其他相关资料

公司聘请的会计师事务所（境内）	名称	德勤华永会计师事务所（特殊普通合伙）
	办公地址	上海市延安东路 222 号 30 楼
	签字会计师姓名	杨蓓、王凡

报告期内履行持续督导职责的保荐机构	名称	中国国际金融股份有限公司
	办公地址	北京市朝阳区建国门外大街1号国贸大厦2座27层及28层
	签字的保荐代表人姓名	魏德俊、梁勇
	持续督导的期间	2019年5月22日至2021年12月31日

七、近三年主要会计数据和财务指标

(一) 主要会计数据

单位：元 币种：人民币

主要会计数据	2020年	2019年	本期比上年同期增减(%)	2018年
营业收入	1,385,756,806.49	1,250,520,314.49	10.81	1,202,271,537.65
归属于上市公司股东的净利润	120,948,803.17	85,890,783.15	40.82	91,634,299.24
归属于上市公司股东的扣除非经常性损益的净利润	112,217,626.90	79,480,812.17	41.19	85,204,081.32
经营活动产生的现金流量净额	212,210,864.92	285,486,800.57	-25.67	18,953,034.28
	2020年末	2019年末	本期末比上年同期末增减(%)	2018年末
归属于上市公司股东的净资产	1,559,749,836.90	1,464,654,926.30	6.49	926,469,608.73
总资产	2,231,396,286.09	2,118,392,196.08	5.33	1,894,316,213.72

(二) 主要财务指标

主要财务指标	2020年	2019年	本期比上年同期增减(%)	2018年
基本每股收益(元/股)	0.6047	0.4739	27.60	0.6109
稀释每股收益(元/股)	0.6039	0.4739	27.43	不适用
扣除非经常性损益后的基本每股收益(元/股)	0.5611	0.4385	27.96	0.5680
加权平均净资产收益率(%)	8.01	6.86	增加1.15个百分点	10.41
扣除非经常性损益后的加权平均净资产收益率(%)	7.43	6.35	增加1.08个百分点	9.68

报告期末公司前三年主要会计数据和财务指标的说明

√适用 □不适用

报告期内，公司整体营业收入较上年同期上涨了 10.81%，主要受益于新能源汽车零件业务的大幅增长，增长幅度 52.87%；归属于上市公司股东的净利润上升 40.82%，主要系报告期内产品结构优化、毛利率提升 0.94%以及财务费用大幅下降 47.29%所致。

八、境内外会计准则下会计数据差异

(一) 同时按照国际会计准则与按中国会计准则披露的财务报告中净利润和归属于上市公司股东的净资产差异情况

适用 不适用

(二) 同时按照境外会计准则与按中国会计准则披露的财务报告中净利润和归属于上市公司股东的净资产差异情况

适用 不适用

(三) 境内外会计准则差异的说明：

适用 不适用

九、2020 年分季度主要财务数据

单位：元 币种：人民币

	第一季度 (1-3 月份)	第二季度 (4-6 月份)	第三季度 (7-9 月份)	第四季度 (10-12 月份)
营业收入	245,547,836.06	267,130,161.40	397,189,740.58	475,889,068.45
归属于上市公司股东的净利润	12,268,311.79	9,120,128.54	41,334,258.05	58,226,104.79
归属于上市公司股东的扣除非经常性损益后的净利润	9,608,732.70	8,420,626.00	37,955,682.50	56,232,585.71
经营活动产生的现金流量净额	33,512,969.00	-75,154,036.70	66,158,339.71	187,693,592.87

季度数据与已披露定期报告数据差异说明

适用 不适用

十、非经常性损益项目和金额

适用 不适用

单位：元 币种：人民币

非经常性损益项目	2020 年金额	附注 (如适用)	2019 年金额	2018 年金额
非流动资产处置损益	-454,062.92		-337,226.17	-217,762.52
越权审批，或无正式批准文件，或偶发性的税收返还、减免				
计入当期损益的政府补助，但与公司正常经营业务密切相关，符合国家政策规定、按照一定标准定额或定量持续享受的政府补助除外	8,322,539.49		6,114,176.45	9,541,776.45
计入当期损益的对非金融企业收取的资金占用费				

企业取得子公司、联营企业及合营企业的投资成本小于取得投资时应享有被投资单位可辨认净资产公允价值产生的收益				
非货币性资产交换损益				
委托他人投资或管理资产的损益				
因不可抗力因素，如遭受自然灾害而计提的各项资产减值准备				
债务重组损益				
企业重组费用，如安置职工的支出、整合费用等				
交易价格显失公允的交易产生的超过公允价值部分的损益				
同一控制下企业合并产生的子公司期初至合并日的当期净损益				
与公司正常经营业务无关的或有事项产生的损益				
除同公司正常经营业务相关的有效套期保值业务外，持有交易性金融资产、衍生金融资产、交易性金融负债、衍生金融负债产生的公允价值变动损益，以及处置交易性金融资产、衍生金融资产、交易性金融负债、衍生金融负债和其他债权投资取得的投资收益	3,060,859.15		1,487,459.19	-1,678,290.33
单独进行减值测试的应收款项、合同资产减值准备转回				
对外委托贷款取得的损益				
采用公允价值模式进行后续计量的投资性房地产公允价值变动产生的损益				
根据税收、会计等法律、法规的要求对当期损益进行一次性调整对当期损益的影响				
受托经营取得的托管费收入				
除上述各项之外的其他营业外收入和支出	-657,363.64		276,732.86	-80,761.34
其他符合非经常性损益定义的损益项目				
少数股东权益影响额				
所得税影响额	-1,540,795.81		-1,131,171.35	-1,134,744.34
合计	8,731,176.27		6,409,970.98	6,430,217.92

十一、 采用公允价值计量的项目

√适用 □不适用

单位：元 币种：人民币

项目名称	期初余额	期末余额	当期变动	对当期利润的影响 金额
衍生金融资产	0	1,340,647.77	1,340,647.77	1,340,647.77
衍生金融负债	249,075.13		249,075.13	249,075.13
应收款项融资	160,462,577.12	195,744,492.70	35,281,915.58	0.00
合计	160,711,652.25	197,085,140.47	36,871,638.48	1,589,722.90

于 2020 年 12 月 31 日，本集团衍生金融资产为远期外汇产品。

十二、其他

适用 不适用

第三节 公司业务概要

一、报告期内公司所从事的主要业务、经营模式及行业情况说明

(一) 公司所从事的主要业务

公司是从事汽车动力系统、电气化底盘、视觉等相关领域零部件的研发、生产、销售的高新技术企业。

公司也是汽车“轻量化”、“电气化”、“智能化”的积极践行者，公司 2013 年即开始与德国西门子合作开发电驱动相关业务，后又与其他客户拓展了电气化底盘、视觉等相关领域零部件的业务。

公司注重全球化布局，公司在江苏、辽宁等地设有研发中心和生产基地，同时也正在加紧安徽和匈牙利两地研发中心与生产基地项目的建设。

公司业务对应的主要产品和主要客户分类如下：

(1) 主要产品分类：

新能源汽车动力系统零部件：电机壳体组件、电控壳组件、车载充电器壳体组件等；

新能源电气化底盘零部件：电子驻车执行器、轮毂减速机等；

新能源视觉零部件：双目支架组件、单目支架等；

燃油车动力系统零部件：发动机正时零件、自动变速箱控制阀体、电磁阀零部件、离合器零部件、变速箱齿轮等；

燃油车底盘零部件：转向零部件、制动器零部件等。

(2) 主要客户分类：

新能源客户：弗迪动力（比亚迪旗下企业）、蔚然动力（蔚来旗下）、爱驰汽车、博世、博格华纳、采埃孚、法雷奥-西门子、西门子、纬湃科技、联合汽车电子等。

燃油车客户：博世、博格华纳、法雷奥、大陆、马勒、马瑞利、舍弗勒、麦格纳、蒂森克虏伯等。

(二) 公司的经营模式

(1) 研发模式：

公司的研发模式主要分为自主研发和合同研发。

自主研发是指公司按照预研一代、开发一代、生产一代的方式，在技术研发和产品研发上进行迭代，始终占领技术前沿。研发运用数字化技术进行跨区域协同，确保效率和可靠性。

合同研发是指项目部与销售部门一起，针对客户要求，与客户进行同步开发与策划，确立时间进程、质量标准、成本基准等。

(2) 销售模式：

公司在销售方向，设置了市场与销售两个职能。

市场职能专注于市场研究，为研发提供输入。同时也针对 OTA 系统进行售后服务。

销售职能方面，采取大客户战略，与项目部一起，就技术、成本与客户协同工作，获取订单，维护客户关系。

(3) 采购模式

公司采取“平台化思维”组织供应链，适应未来多样化需求，以及最佳成本的要求。同时，为了控制“平台化”带来的风险，公司由运作部的采购组按照体系进行风险管理，按照《供应商能力评估操作细则》、《采购管理操作细则》、《供应商考核评分标准》等文件的规定，对采购成本进行有效控制，从月度供货批次合格率、交货及时性、新品开发配合、包装、服务等方面对供应商进行综合性评价及评分，持续改善优化供应链。

与此同时，基于公司的发展战略，组织重新评估价值链，结合经济规模的原理，部分产品在“自制”与“外购”间进行精确计算，对于非关键流程、低于经济规模、或者高于规模边际的，考虑外购模式。

(4) 生产模式

公司采取以销定产的模式组织生产，根据在履行订单、销售预测及库存保有量等因素安排生产计划，并按照客户的要求组织生产。对于新项目、新产品，需经开发验证后转移至生产环节进

行生产，该过程需经生产件批准程序（PPAP）；对于开发完成后的产品，公司直接根据客户订单、滚动预测组织生产。

（三）行业情况说明

公司属于汽车行业中的汽车零部件制造业，汽车行业的发展以及行业环境、政策导向将直接影响公司的经营情况。

受 2020 年初爆发的新冠疫情的影响，汽车行业全年呈现先抑后扬的发展态势。年初，疫情突然爆发，使汽车市场整体出现大幅下滑；在巨大的疫情冲击之下，各大企业根据党中央、国务院的决策部署，扎实推进复工复产，积极促进汽车消费。年中，疫情被逐渐控制，从 4 月份开始汽车市场逐步恢复，汽车市场开始复苏和回暖；截至 12 月，汽车产销已连续 9 个月呈现增长，汽车市场的全年的发展超乎预期，基本消除了疫情带来的影响，汽车行业总体表现出了强大的发展韧性和内生动力。根据中国汽车工业协会发布的《2020 年汽车工业运行情况》，全年汽车产销分别完成了 2,522.5 万辆和 2,531.1 万辆，同比分别下降 2%和 1.9%，降幅比上年分别收窄 5.5 和 6.3 个百分点。

1、2020 年汽车市场高于预期，政策引导作用明显

2020 年 2 月起，国家及地方政府不仅制定了各项复工复产政策，同时陆续推出了各类的刺激政策，如放开限购限行、增加车辆号牌、鼓励农村车辆消费升级、加大金融服务支持力度等。得益于复工复产综合政策，汽车行业产业链上的各类企业得以快速复工复产，产业链得以快速恢复运转。产业链的快速恢复以及各项汽车消费政策的引导，双管齐下，对促进汽车消费有积极作用。

2、电动化、智能化趋势不变，欧洲市场强势崛起

根据 EV Sales 发布的数据，2020 年，欧洲共有 136.7 万辆新能源乘用车登记注册，同比增长 142%；而中国同期共售出 136.7 万辆新能源汽车，其中新能源乘用车销量为 124.6 万辆。

作为目前新能源汽车最大的两个市场，中国以及欧洲各国提出的“禁燃令”、“碳中和”以及各项促进新能源汽车发展的政策，从两个主要市场发布的产业政策方向来看，电动化、智能化的趋势不变，新能源汽车全球化大势所趋。

3、新一轮国产化浪潮蓄势待发

为避免类似于华为被卡脖子的事情在汽车工业发生，汽车供应链针对芯片、自动变速箱等关键领域发起了一轮深刻的国产化行动，由此给本土供应商带来一轮巨大的机会。

二、报告期内公司主要资产发生重大变化情况的说明

适用 不适用

三、报告期内核心竞争力分析

适用 不适用

1、先发优势和持续的技术引领

自 2013 年开展新能源车业务以来，公司持续大幅度拓展该方向业务。迄今为止，世界诸多品牌的新能源车型均装备本公司产品，比如宝马（BMW），大众（VW），奥迪（AUDI），戴姆勒（DAIMLER），标致雪铁龙（PSA），雷诺（RENAULT），沃尔沃（VOLVO），捷豹路虎（JAGUAR），本田（HONDA），日产（NISSAN），现代（HYUNDAI），福特野马，蔚来（NIO）等。

同时公司开发了高强度、高导热性铝合金材料以及成型技术、高压铸造消失芯技术、超大电流绕组技术、高速行星减速机技术等等，为下一步业务快速增长，奠定了有利的技术基础。

2、关注产品应用，结合纵向一体化系统，奠定了业务向上大幅度突破的可能

不做简单的来图加工，关注客户应用，帮助客户设计和验证，始终是公司的一贯宗旨。公司有 30 多位产品设计工程师，从 3D 造型，到有限元分析和各项仿真、疲劳、爆破等多种实验均可内部完成。

同时公司具有高度纵向一体化的制造系统，既有高压铸造、机械加工、焊接、注塑等机械产品的制造能力，同时也有 PCBA 产线等电子产品制造能力。基于此，公司已获得了各种模组类的订单，开始给客户提交复杂的、软硬件结合的产品。

3. 全球化布局：为抓住欧洲新能源汽车爆发式增长的机会，公司在匈牙利设置了研发和生产基地，项目预计 2022 年中期可以实现投产。

除了获取欧洲市场的成长机会外，布局欧洲也有利于公司规避贸易摩擦可能带来的出口业务不确定性的风险。

第四节 经营情况讨论与分析

一、经营情况讨论与分析

2020 年初爆发的新冠疫情，公司高度重视，密切关注防疫情况，严格按照国家、省、市、区的要求开展防控工作。根据公司实际情况和行业特点，积极响应国家抗击疫情有关规定与号召，及时制定了一系列园区防疫管理规定，充分做好了员工关怀、节后复工以及日常防疫的各项工作，采取了切实有效的防控措施。

在做好疫情防控工作的同时，公司管理层围绕公司董事会年初制定的目标，迎难而上，积极作为，扎实推进复工复产工作，稳步推进各项经营计划和年度重点工作部署。从 2020 年三季度开始逐步摆脱疫情影响，订单量激增，产销快速恢复，收入、利润等经营指标均超额完成全年目标。2020 年，公司实现营业总收入 138,576 万元，较去年同期增长 10.81%；实现利润总额 13,371 万元，较去年同期增长 44.64%；实现归属于上市公司股东的净利润 12,095 万元，同比增加 40.82%。

2020 年，公司全年的工作推进，全部围绕“业务、产能、研发”三个方向进行部署和安排，主要经营情况如下：

（一）应对行业变革，明晰业务发展路径

1、提高核心产品的市场渗透率

以自动变速箱控制阀体为代表的核心产品，经过多年的终端市场检验，以优异的质量表现获得众多客户的一致认可，除通过系统供应商广泛配套于长城、上汽、一汽、长安外，公司已获得比亚迪、长城等多家客户的直供订单，该类业务有望实现进一步的大幅增长。

2、新能源业务爆发式增长

新能源业务板块，2020 年营业收入同比增长超过 50%。同时公司新近达成了与比亚迪的合作，这将助力公司在新能源方向跨越式发展。

在氢能汽车方面，也正在配合博世集团开发相关零件，项目预计在 2021 年下半年量产。

（二）全球布局的产能规划

1、募投项目加快结项，为订单增加打下基础

公司 IPO 募投项目“年产 150 万套汽车零部件项目”主要是增加阀板和新能源汽车零件的产能。公司管理层基于业务发展的预判，在 2019 年下半年开始计划有序加快推进项目建设，落实责任、扎实推进、严控风险，积极推进项目各进度节点。募投项目在 2020 年 4 月达到预定可使用状态，提前一年完成项目建设。这为 2020 年三季度开始迅速增长的阀板和新能源汽车零件订单提供了坚实的产能保障。

2、“2+N”产能扩张，应对逆全球化趋势

为了应对项目逐渐量产的需要，打破产能瓶颈；在全球经济增长放缓，贸易保护主义升温的背景下，公司提出“2+N”产能扩张规划。国内产能布局，以南京总部为核心，在周边地区选址建设大型综合性的生产基地；国外则以打造中型智能化、现代化的工厂为主，以加快融入当地供应链体系，这样可以极大地提升公司对欧洲客户的供给能力，缩短交货周期，降低运输成本，进一步满足客户对于高品质产品和高质量服务的需求。

在这一产能扩张规划的基础上，报告期内，公司公告了同时开建安徽综合性生产基地以及匈牙利现代化工厂。目前两个项目均已取得土地使用权/土地所有权，公司目前正在加快推进项目建设。相信在项目投产后，将极大地提高公司的生产能力，满足日益增长的业务需求。

（三）战略布局技术创新领域

公司在数字悬架和轮毂电机方向进行了系统性布局，从防务车、商用车到乘用车应用场景，进行了系列规划，从材料、工艺、结构上减小簧下质量，并运用数字技术抵偿簧下振动，以克服几十年来轮毂电机应用受限制的难题；目前轮毂电机已经进入路试阶段。

（四）人才梯队建设

1、实施股权激励计划，建立健全公司长效激励机制

为了进一步建立、健全公司长效激励机制，吸引和留住优秀人才，充分调动公司高级管理人员、中层管理和技术人员的积极性，使其利益与公司长远发展更紧密地结合，防止人才流失，实现企业可持续发展，公司根据相关法律法规，制定了《公司 2020 年限制性股票激励计划》，向

39 位员工，授予限制性股票 153.24 万股。2020 年 6 月 17 日，股权激励计划授予的限制性股票已经在中国结算上海分公司已完成授予登记工作。

2、优化人才管理机制，为公司发展提供有力保障

根据公司发展以及战略扩张的需要，公司非常重视人才引进，通过校园招聘、社会招聘、RPO 猎头多渠道吸引人才，持续加强对研发高端人才的引进；对公司优秀人才进行职业规划，设计新入职大学生跟踪培养计划，每年制定完善的培训计划，对不同层次、不同岗位的人才围绕岗前、管理、专业技能、安全环保等方面展开培训，不断提升各个层级人才的专业、技术和管理能力，形成人才梯队管理模型；持续优化对各个层级人才的激励和考核测评体系，以提高其工作积极性、主动性和创造性。

（五）积极参与社会公益事业，承担上市公司的社会责任

为了支持新型冠状病毒感染的肺炎疫情的防控工作，表达对抗疫一线医务工作者的敬意，承担上市公司的社会责任，为抗击疫情贡献一份力量，公司向北京春苗慈善基金会捐赠 50 万元，用于“抗击疫情、众志成城”项目，该项目募集的款项已第一时间用于采购抗击疫情所需物资防疫工作后续相关事宜。

二、报告期内主要经营情况

受先抑后扬的国内整车市场行情影响，公司下半年汽车零部件业务强势反弹。同时，深耕数年后的新能源汽车零部件业务迅速崛起，报告期该部分营业收入突破 2 亿元，已成长为公司第三大支柱板块。加之在汽车引擎及转向与刹车方向的新项目呈现多点开花，报告期公司营业收入取得双位数增长。

盈利能力方面，公司持续通过优化产品结构、提高生产运营效率、提升质量水平等措施，有效保障了毛利率的稳健提升。同时，公司负债结构的改善促使报告期公司财务费用大幅下降，从而使得公司盈利能力明显改善。

（一） 主营业务分析

1. 利润表及现金流量表相关科目变动分析表

单位：元 币种：人民币

科目	本期数	上年同期数	变动比例 (%)
营业收入	1,385,756,806.49	1,250,520,314.49	10.81
营业成本	1,024,559,792.52	936,281,512.88	9.43
销售费用	40,636,198.90	38,164,084.26	6.48
管理费用	83,860,496.82	74,926,564.34	11.92
研发费用	82,558,907.74	79,536,546.71	3.80
财务费用	15,866,675.05	30,099,219.88	-47.29
经营活动产生的现金流量净额	212,210,864.92	285,486,800.57	-25.67
投资活动产生的现金流量净额	5,929,029.25	-242,248,598.19	102.45
筹资活动产生的现金流量净额	-133,313,337.88	25,243,748.35	-628.10

财务费用较去年同期下降 47.29%，主要系提前归还银行项目贷款导致银行款利息支出减少所致。

投资活动产生的现金流量净额较去年同期增加 102.45%，主要系本年度收回闲置 IPO 募集资金理财所致。

筹资活动产生的现金流量净额较去年同期下降 628.10%，主要系去年同期收到 IPO 募集资金 46,500 万元所致。

2. 收入和成本分析

√适用 □不适用

报告期内，本集团实现营业收入 138,575.68 万元，同比上升 10.81%；营业成本 102,455.98 万元，同比上升 9.43%。

(1). 主营业务分行业、分产品、分地区情况

单位:元 币种:人民币

主营业务分行业情况						
分行业	营业收入	营业成本	毛利率 (%)	营业收入比上年增减 (%)	营业成本比上年增减 (%)	毛利率比上年增减 (%)
汽车零部件业务	1,269,847,419.83	924,108,460.77	27.23	12.21	10.81	增加 0.92 个百分点
家电零部件业务	110,443,218.24	95,880,340.69	13.19	-2.12	-1.69	减少 0.38 个百分点
其他零部件业务	3,514,392.27	2,568,404.31	26.92	-19.19	-22.54	增加 3.16 个百分点
主营业务分产品情况						
分产品	营业收入	营业成本	毛利率 (%)	营业收入比上年增减 (%)	营业成本比上年增减 (%)	毛利率比上年增减 (%)
汽车传动零部件	415,420,594.83	292,753,899.78	29.53	-3.85	-5.41	增加 1.16 个百分点
汽车引擎零部件	300,023,945.57	230,937,641.47	23.03	21.92	21.68	增加 0.15 个百分点
新能源汽车零部件	225,935,407.88	157,990,051.23	30.07	52.87	49.82	增加 1.42 个百分点
汽车热交换零部件	170,056,610.35	132,372,991.64	22.16	-5.44	-4.05	减少 1.13 个百分点
汽车转向与刹车零部件	150,685,033.05	104,396,686.54	30.72	33.08	27.44	增加 3.07 个百分点
家用电器零部件	110,443,218.24	95,880,340.69	13.19	-2.12	-1.69	减少 0.38 个百分点
其他汽车零部件	7,725,828.15	5,657,190.11	26.78	-38.96	-39.48	增加 0.62 个百分点
其他零部件	3,514,392.27	2,568,404.31	26.92	-19.19	-22.54	增加 3.16 个百分点
主营业务分地区情况						
分地区	营业收入	营业成本	毛利率 (%)	营业收入比上年增减 (%)	营业成本比上年增减 (%)	毛利率比上年增减 (%)
内销	1,018,153,536.71	766,469,299.02	24.72	3.72	3.58	增加 0.11 个百分点
外销	365,651,493.63	256,087,906.76	29.96	36.82	31.45	增加 2.86 个百分点

主营业务分行业、分产品、分地区情况的说明

新能源汽车零部件业务大幅增长主要受益于天津大陆 MER3 轴传动电机壳、PSA 逆变器壳体、匈牙利博世的宝马系列逆变器壳体以及联合汽车电子公司的多个项目的增量。

报告期匈牙利法雷奥 EPS 项目销售收入较 2019 年增长 2,853 万元，同时博世华域转向齿轴销售收入同比增长明显，因此使得汽车转向与刹车零部件业务呈现大幅增长。

汽车引擎零部件业务增长的主要原因是波兰博格华纳输出盘、奥地利马勒的滤芯分离器等新项目量产，以及对博泽集团销售的电机端盖向其旗下德国公司的业务拓展。

外销收入大幅增长主要源于欧洲新能源汽车市场大幅增长的拉动。此外，供应匈牙利法雷奥 EPS 电动助力转向零部件增幅明显。

(2). 产销量情况分析表

√适用 □不适用

主要产品	单位	生产量	销售量	库存量	生产量比上年增减 (%)	销售量比上年增减 (%)	库存量比上年增减 (%)
汽车传动零部件	万件	857.61	836.42	99.25	14.87	9.95	16.75
汽车引擎零部件	万件	2,387.69	2,331.47	260.17	7.95	9.32	9.11
汽车热交换零部件	万件	1,006.97	959.09	97.99	6.66	3.32	55.57
新能源汽车零部件	万件	254.37	209.09	60.57	45.34	46.53	49.26
汽车转向与刹车零部件	万件	752.48	772.02	29.23	-2.73	4.82	-42.98
其他汽车零部件	万件	191.05	186.47	14.78	-43.22	-48.16	13.47
家用电器零部件	万件	1,564.92	1,583.60	65.51	-6.30	-4.37	-22.57
其他零部件	万件	100.62	88.92	27.70	14.65	12.74	64.36

产销量情况说明

产、销量均包含外购成品。

产量同比变化基本与销量一致，期末库存量变化则主要受后续订单影响。

汽车热交换零部件期末库存增长较大的主要原因是康奈可日本的前后盖项目期后的订单需求激增，月均需求达 40 万件。

汽车转向与刹车零部件期末库存同比下降较多主要原因是数量占比较大但单价较低的蜗杆轴产品短期销售订单下降显著。

其他汽车零件销售下降情况下期末库存增长的主要原因是售价较低的汽车座椅按钮库存上升，该部分增长是与期后订单需求相匹配的。

其他零部件期末库存增幅远高于销售量的主要原因是价格较低的塑胶件库存增长较多，该部分增长与期后订单需求相匹配。

(3). 成本分析表

单位：元

分行业情况							
分行业	成本构成项目	本期金额	本期占总成本	上年同期金额	上年同期占总	本期金额较上	情况说明

			比例 (%)		成本比例 (%)	年同期变动比例 (%)	
汽车零部件业务	直接材料	467,737,369.05	50.61	460,959,051.08	55.27	1.47	系销售增长及业务结构变化双重影响
汽车零部件业务	直接人工	109,383,157.73	11.84	92,873,383.92	11.14	17.78	
汽车零部件业务	制造费用	346,987,934.00	37.55	280,134,485.91	33.59	23.86	
家电零部件业务	直接材料	88,412,400.04	92.21	88,515,597.40	90.75	-0.12	
家电零部件业务	直接人工	3,011,286.22	3.14	4,278,617.70	4.39	-29.62	
家电零部件业务	制造费用	4,456,654.43	4.65	4,738,368.70	4.86	-5.95	
其他零部件业务	直接材料	1,123,253.35	43.73	1,489,195.91	44.91	-24.57	
其他零部件业务	直接人工	485,165.32	18.89	638,427.07	19.25	-24.01	
其他零部件业务	制造费用	959,985.64	37.38	1,188,220.38	35.83	-19.21	
分产品情况							
分产品	成本构成项目	本期金额	本期占总成本比例 (%)	上年同期金额	上年同期占总成本比例 (%)	本期金额较上年同期变动比例 (%)	情况说明
汽车传动零部件	直接材料	155,110,256.28	52.98	176,786,407.57	57.12	-12.26	
汽车传动零部件	直接人工	27,788,895.78	9.49	27,470,800.67	8.88	1.16	
汽车传动零部件	制造费用	109,854,747.72	37.52	105,246,282.20	34	4.38	
汽车引擎零部件	直接材料	109,491,719.78	47.41	101,168,752.20	53.31	8.23	
汽车引擎零部件	直接人工	29,405,494.37	12.73	23,490,539.40	12.38	25.18	
汽车引擎零部件	制造费用	92,040,427.33	39.86	65,125,998.24	34.32	41.33	系销售增长及业务结构变化双重影响
汽车热交换零部件	直接材料	79,446,518.64	60.02	83,945,117.43	60.85	-5.36	
汽车热交换零部件	直接人工	15,114,709.78	11.42	15,651,961.89	11.35	-3.43	
汽车热交换零部件	制造费用	37,811,763.22	28.56	38,362,958.93	27.81	-1.44	
新能源汽车零部件	直接材料	71,668,427.05	45.36	52,875,293.21	50.14	35.54	系销售增长及业务结构变化双重影响

新能源汽车零部件	直接人工	23,170,891.65	14.67	15,016,909.76	14.24	54.30	系销售增长及业务结构变化双重影响
新能源汽车零部件	制造费用	63,150,732.53	39.97	37,560,777.53	35.62	68.13	系销售增长及业务结构变化双重影响
汽车转向与刹车零部件	直接材料	50,128,121.26	48.02	42,764,347.01	52.2	17.22	
汽车转向与刹车零部件	直接人工	12,994,709.14	12.45	9,772,326.58	11.93	32.97	系销售增长及业务结构变化双重影响
汽车转向与刹车零部件	制造费用	41,273,856.15	39.54	29,381,582.99	35.87	40.48	系销售增长及业务结构变化双重影响
其他汽车零部件	直接材料	1,892,326.04	33.45	3,419,133.66	36.58	-44.65	销售下降
其他汽车零部件	直接人工	908,457.02	16.06	1,470,845.62	15.74	-38.24	销售下降
其他汽车零部件	制造费用	2,856,407.05	50.49	4,456,886.02	47.68	-35.91	销售下降
家用电器零部件	直接材料	88,412,400.04	92.21	88,515,597.40	90.75	-0.12	
家用电器零部件	直接人工	3,011,286.22	3.14	4,278,617.70	4.39	-29.62	
家用电器零部件	制造费用	4,456,654.43	4.65	4,738,368.70	4.86	-5.95	
其他零部件	直接材料	1,123,253.35	43.73	1,489,195.91	44.91	-24.57	
其他零部件	直接人工	485,165.32	18.89	638,427.07	19.25	-24.01	
其他零部件	制造费用	959,985.64	37.38	1,188,220.38	35.83	-19.21	

成本分析其他情况说明

各类产品的料、工、费成本变化不均衡的原因主要是内部产品结构发生变化所致。

(4). 主要销售客户及主要供应商情况

√适用 □不适用

前五名客户销售额 107,870.34 万元，占年度销售总额 77.84%；其中前五名客户销售额中关联方销售额 0 万元，占年度销售总额 0%。

序号	客户名称	2020 年销售收入(万元)	占年度销售总额的比例 (%)
1	博格华纳集团	40,547.80	29.26
2	法雷奥集团	27,520.45	19.86
3	博世集团	17,306.42	12.49
4	大陆汽车集团	12,034.98	8.68
5	舍弗勒集团	10,460.69	7.55
	合计	107,870.34	77.84

前五名供应商采购额 31,097.49 万元，占年度采购总额 42.22%；其中前五名供应商采购额中关联方采购额 0 万元，占年度采购总额 0%。

其他说明
无

3. 费用

√适用 □不适用

单位：元

项目名称	本期	上年同期	变化比例 (%)
销售费用	40,636,198.90	38,164,084.26	6.48
管理费用	83,860,496.82	74,926,564.34	11.92
研发费用	82,558,907.74	79,536,546.71	3.80
财务费用	15,866,675.05	30,099,219.88	-47.29

4. 研发投入

(1). 研发投入情况表

√适用 □不适用

单位：元

本期费用化研发投入	82,558,907.74
本期资本化研发投入	0.00
研发投入合计	82,558,907.74
研发投入总额占营业收入比例 (%)	5.96
公司研发人员的数量	302
研发人员数量占公司总人数的比例 (%)	15.48
研发投入资本化的比重 (%)	0.00

(2). 情况说明

□适用 √不适用

5. 现金流

√适用 □不适用

项目名称	本期数	上年同期数	变动比例 (%)	变动原因
经营活动产生的现金流量净额	212,210,864.92	285,486,800.57	-25.67	主要系业务增长对营运资金需求上升，以及支付税金造成现金净流出大幅增长所致
投资活动产生的现金流量净额	5,929,029.25	-242,248,598.19	102.65	主要系报告期内 IPO 闲置募集资金购买理财收回所致

筹资活动产生的现金流量净额	-133,313,337.88	25,243,748.35	-628.10	主要系去年同期 IPO 募集资金 46,500 万所致
---------------	-----------------	---------------	---------	-----------------------------

(二) 非主营业务导致利润重大变化的说明

□适用 √不适用

(三) 资产、负债情况分析

√适用 □不适用

1. 资产及负债状况

单位：元

项目名称	本期期末数	本期期末数 占总资产的 比例 (%)	上期期末数	上期期末 数占总资 产的比例 (%)	本期期 末金额 较上期 期末变 动比例 (%)	情况说明
货币资金	270,663,343.94	12.13	195,293,564.87	9.22	38.59	主要系年末银行存款增加所致
交易性金融资产	-	0.00	80,503,671.23	3.80	不适用	本年度银行理财产品到期
衍生金融资产	1,340,647.77	0.06		0.00	100	主要系年末远期外汇合约重新估值所致
预付款项	6,258,403.00	0.28	3,876,107.69	0.18	61.46	主要系年末采购材料预付款增加所致
其他流动资产	9,237,710.89	0.41	59,475,823.86	2.81	-84.47	去年同期持有理财产品,本期无
其他非流动资产	34,689,619.87	1.55	16,102,795.90	0.76	115.43	本期预付设备款较多
短期借款	177,575,330.67	7.96	95,144,448.33	4.49	86.64	主要系业务增长需要的营运资金增加所致
衍生金融负债	-	0.00	249,075.13	0.01	-100.00	主要系年末远期外汇合约重新估值所致,同上述衍生金融资产
预收款项	-	0.00	617,838.54	0.03	-100.00	本期无预收款项
合同负债	1,085,543.08	0.05		0.00	100.00	主要系新收入准则实施,会计科目重分类影响
其他应付款	60,086,273.70	2.69	30,846,285.32	1.46	94.79	主要系本期限限制性股票激励和应付长期资产购买款增加
一年内到期的非流	-	0.00	284,571.45	0.01	-100.00	本期无一年内到期的非流动负债

动负债						
其他流动负债	18,361,229.61	0.82	13,898,060.15	0.66	32.11	主要系本期预提费用增加
长期借款	-	0.00	183,243,742.10	8.65	-100.00	本期已归还长期借款
递延收益	-	0.00	2,202,555.56	0.10	-100.00	本期无递延收益
递延所得税负债	22,757,817.84	1.02	10,078,319.43	0.48	125.81	主要系本期固定资产加速折旧导致递延所得税负债增加
库存股	11,940,361.47	0.54	-	0.00	100	主要系本年度公司实施的限制性股票激励计划所致
其他综合收益	-596,980.23	-0.03	-141,314.63	-0.01	322.45	主要系应收款项融资公允价值变动
盈余公积	41,355,297.32	1.85	29,252,934.20	1.38	41.37	本期计提盈余公积
未分配利润	335,847,941.12	15.05	256,995,927.68	12.13	30.68	主要系本期净利润增长

其他说明
无

2. 截至报告期末主要资产受限情况

√适用 □不适用

项目	账面价值		受限原因
	2020年12月31日	2019年12月31日	
货币资金	2,260,770.27	12,448,180.73	信用证保证金存款及承兑汇票保证金
应收款项融资	23,819,750.89	16,183,764.88	应收票据质押
固定资产	0.00	77,400,066.02	
无形资产	0.00	69,026,770.59	
合计	26,080,521.16	175,058,782.22	

3. 其他说明

□适用 √不适用

(四) 行业经营性信息分析

√适用 □不适用

行业经营性信息详见本报告“第三节 公司业务概要”之“一、报告期内公司所从事的主要业务、经营模式及行业情况说明”之“（三）行业情况说明”及“第四节 经营情况讨论与分析”之“三、公司关于公司未来发展的讨论与分析”之“（一）行业格局和趋势”中相关描述。

汽车制造行业经营性信息分析

1. 产能状况

适用 不适用

2. 整车产销量

适用 不适用

3. 零部件产销量

适用 不适用

按零部件类别

适用 不适用

零部件类别	销量			产量		
	本年累计	去年累计	累计同比 增减 (%)	本年累计	去年累计	累计同比 增减 (%)
汽车传动零部件	836.42	760.72	9.95	857.61	746.59	14.87
汽车引擎零部件	2,331.47	2,132.71	9.32	2,387.69	2,211.76	7.95
汽车热交换零部件	959.09	928.31	3.32	1,006.97	944.09	6.66
新能源汽车零部件	209.09	142.70	46.53	254.37	175.02	45.34
汽车转向与刹车零部件	772.02	736.55	4.82	752.48	773.62	-2.73
其他汽车零部件	186.47	359.72	-48.16	191.05	336.48	-43.22

注：为保持口径统一，产销量中包含外购成品

按市场类别

适用 不适用

4. 新能源汽车业务

适用 不适用

5. 汽车金融业务

适用 不适用

6. 其他说明

适用 不适用

(五) 投资状况分析

1、 对外股权投资总体分析

适用 不适用

(1) 重大的股权投资

适用 不适用

(2) 重大的非股权投资

适用 不适用

报告期内，公司首次公开发行上市的募投项目“年产 150 万套汽车零部件”已实现预计产能，公司对该项目进行结项，节余募集资金用于永久补充流动资金。募集资金使用情况详见公司于 2021 年 3 月 31 日在指定信息披露媒体披露的《关于 2020 年度募集资金存放与实际使用情况的专项报告》（公告编号：临 2021-022）。

2020 年 10 月 19 日，公司第二届董事会第八次会议以 9 票同意、0 票反对、0 票弃权审议通过了《关于设立全资子公司新建汽车零部件智能制造欧洲生产基地的议案》，同意公司在匈牙利设立全资子公司，以不超过 6,000 万欧元在匈牙利米什科尔茨新建生产基地项目的相关事宜。具体内容详见公司于 2020 年 10 月 20 日在指定信息披露媒体披露的《关于设立全资子公司新建汽车零部件智能制造欧洲生产基地的公告》（公告编号：临 2020-062）。截至本报告披露日，公司已完成公司注册、境内对外投资项目审批、土地的购买和注册等事项。

2020 年 10 月 28 日，公司第二届董事会第九次会议以 9 票同意、0 票反对、0 票弃权审议通过了《关于安徽子公司投资建设汽车零部件智能制造项目的议案》，同意安徽子公司在马鞍山新建汽车零部件智能制造项目的相关事宜，项目总投资额 20.5 亿元。具体内容详见公司于 2020 年 10 月 29 日在指定信息披露媒体披露的《关于安徽子公司投资建设汽车零部件智能制造项目的公告》（公告编号：临 2020-064）。该事项后经公司 2020 年第一次临时股东大会审议通过。截至本报告披露日，公司已取得土地不动产权证。

以上两个项目，目前均在按照项目建设计划推进过程中。

(3) 以公允价值计量的金融资产

√适用 □不适用

单位：万元

项目名称	期初余额	期末余额	当期变动	对当期利润的影响金额
衍生金融资产	0	134.06	134.06	134.06
衍生金融负债	24.91		24.91	24.91
应收款项融资	16,046.26	19,574.45	3,528.19	0
合计	16,071.17	19,708.51	3,687.16	158.97

(六) 重大资产和股权出售

√适用 □不适用

2019 年 2 月 25 日，公司召开第一届董事会第十一次会议审议通过了《关于公司开展 2019 年度无追索权应收账款保理业务的议案》，根据实际经营需要，公司拟与在境内设立的商业银行（含外资银行在国内设立的分支机构）开展无追索权应收账款保理业务，累计金额不超过人民币 8 亿元，额度使用期限自 2018 年年度股东大会通过之日起至 2019 年年度股东大会召开之日。该议案已经公司 2018 年年度股东大会审议通过。

2020 年 4 月 23 日，公司召开第二届董事会第五次会议审议通过了《关于公司开展无追索权应收账款保理业务的议案》，根据实际经营需要，公司拟与在境内设立的商业银行（含外资银行在国内设立的分支机构）开展无追索权应收账款保理业务，累计金额不超过人民币 10 亿元，额度使用期限自 2019 年年度股东大会通过之日起至 2020 年年度股东大会召开之日。该议案已经公司 2019 年年度股东大会审议通过。

报告期内，针对部分客户的应收账款，公司与花旗银行等银行签订应收账款转让协议，报告期内，公司通过该方式取得回款 560,722,657.17 元，支付利息 4,269,231.07 元，报告期末该协议对应的应收账款余额 163,754,510.92 元。

公司严格按照规定开展无追索权应收账款保理业务，报告期内公司无追索权应收账款保理业务未超过预计额度。

注：应收账款转让金额涉及人民币、欧元、美元等多种币种，上述数据以报告期末不同币种对应的汇率进行汇兑统计。

(七) 主要控股参股公司分析

√适用 □不适用

单位：万元人民币

公司名称	公司类型	主要业务	注册资本	总资产	净资产	净利润
安徽泉峰	全资子公司	汽车零部件研发；汽车零部件及配件制造；轴承、齿轮和传动部件制造；轴承、齿轮和传动部件销售；齿轮及齿轮减、变速箱制造；齿轮及齿轮减、变速箱销售；新能源汽车电附件销售；电机及其控制系统研发；电机制造；工程和技术研究和试验发展；导航、测绘、气象及海洋专用仪器制造；导航、测绘、气象及海洋专用仪器销售；模具制造；家用电器制造；家用电器零配件销售	1 亿元人民币	89.50	90.02	-9.98
欧洲泉峰	全资子公司	汽车零部件的生产和销售	1 万欧元	8.03	8.03	0.00

(八) 公司控制的结构化主体情况

□适用 √不适用

三、公司关于公司未来发展的讨论与分析

(一) 行业格局和趋势

√适用 □不适用

自 2019 年以来，全球经济整体上呈疲弱态势。美欧日等主要发达经济体经济进一步放缓，多数新兴经济体经济增长也出现下降迹象。2020 年初突如其来的新冠疫情，使世界汽车工业下行压力加大，全球汽车零部件产业也受到严重的影响。无论是产业经济的压力还是新冠疫情的催化，全球各国开始通过本国工业产业的发展来提升本国的经济实力、就业率和抗风险能力。全球经济、产业划分、资源配置、转型创新将不断深化发展，汽车产业链重构将会加速推进。

汽车零部件企业积极推动核心技术的研发和产业化，加速了汽车行业核心零部件的技术突破。传统零部件领域，重点以节能环保、耐久性能提升、创新设计为主要研究方向；新能源汽车

领域，在动力电池管理系统、动力电池和燃料电池核心部件等方面进行大力的研发和投入，致力于提升电池的能量密度、安全性、可靠性及经济性；智能网联领域，重点推动环境感知技术、专用通信和网联技术、安全技术的发展。随着下游需求和产能规模的不断扩大，上游汽车零部件产业链发展日渐成熟，从最早“来图加工”的代工模式，逐渐进化到与主机厂进行“同步开发”的能力。

汽车行业“新四化”，电动化、智能化、网联化、共享化逐渐成为汽车零部件行业的发展趋势和战略方向。“新四化”的发展趋势使汽车市场面临着巨大的转变，加快了汽车产业链及其生态系统的重构，其中以“电动化”为代表的新能源汽车和以“智能化+网联化”为代表的智能网联汽车，成为了汽车产业“新四化”发展的重要载体。在“新四化”的推动下，汽车零部件企业加强与整车企业、零部件企业、互联网企业合作，促进企业产品技术向电动化和智能化发展，来实现企业产品的转型升级。

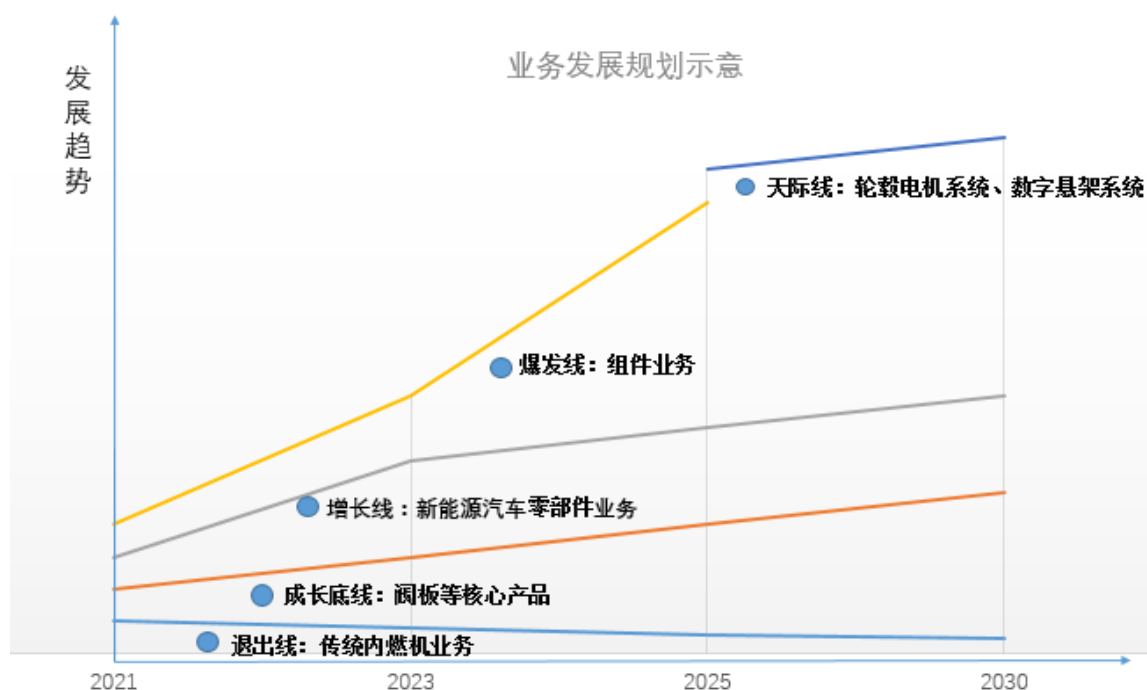
(二) 公司发展战略

√适用 □不适用

当今的汽车工业正在经历巨大的变革，汽车已经由代步出行的工具，演变成为移动的终端。由此不仅带来技术的更迭，更带来全产业链的逻辑重组，传统的整车厂、系统供应商、零部件供应商等层层分工的概念正发生深刻变化。在新的技术面前，各层都面临更多的机会，都在重新塑造自己的位置，建立与整车厂与最终的用户更直接和紧密的联系的全新管道，为产业链和用户创造更大的价值。

同时，现阶段国际摩擦加剧，国外不停加码对中国的卡脖子行动，各大整车厂都在关键领域快速进行国产替代的行动，因此公司在这些领域的机会也会成倍增长；但是在出口方向，未来势必将面临更多的限制和困难。

面对这些前所未有的局面，我们既要顺应潮流，把握住战略机会，获得中长期跨越式发展，同时也要脚踏实地，管理好近期的机遇与风险，从而把近期的稳健增长与中长期的战略增长，无缝衔接起来；基于此，公司制定了以下业务发展规划。



1、退出线：因为全球整车厂几乎都已经停止了内燃机的研发，公司也将逐步退出该领域，释放资源，用于成长线的业务发展；

2、成长底线：扩大现有核心产品的市场份额，尤其是要抓住国产替代的机遇，将自动变速箱领域的相关产品，在未来3年内，力争实现倍数级增长；为公司战略布局的业务成长，奠定坚实的基础；

3、增长线：顺应新能源车电气化与智能化的发展潮流，发挥公司在这方面的技术积累以及先发优势，在中国与欧洲两个新能源主流市场上发力，以期实现跨越式增长；

4、爆发线：针对下一代动力总成发展趋势，公司将在新材料、新工艺以及创新性模组和系统总成方向大幅度投入资源，争取实现业务的指数级增长，突破传统汽车零部件行业价值链的格局；

5、天际线：加大在软件系统上的投入，研究中的数字悬架将具备OTA功能（无线升级功能），直接触达客户。公司将不仅能够交付相关产品，还能提供相关运营服务，届时公司也将突破传统汽车零部件供应商的天花板，具备服务运营商的能力。

公司会根据每年的实际经营情况，调整公司发展战略。以上的发展战略，不代表公司对未来的盈利预测，能否实现取决于内外部环境变化等多种因素的影响，存在较大的不确定性，请投资者注意投资风险。

（三） 经营计划

√适用 □不适用

根据现有订单，以及项目的量产安排，公司预计2021年将进一步实现业务收入、利润总额及净利润的持续稳步增长。为了实现上述目标，公司将着重做好以下几个方面工作：

1、根据公司业务发展规划的需要，逐步落实与之配套的体系建设。

持续加强研发、销售、市场及生产团队的建设，努力打造专业、高效、执行力强的经营管理团队，以满足公司业务和产能迅速增长的需要，并逐步落实于公司业务发展规划相适应的体系建设，尤其是研发路线图的确立，新技术成果的市场推广以及工业4.0的体系建设。

2、大力推进立足全球布局的人才培养计划

招募与培训齐头并进，提升队伍能力，落实各项激励政策，鼓励员工解放思想，开拓创新。为公司业务发展规划确立的跨越式和国际化的发展战略，充分做好人力资源储备。

3、加快产能布局，缓解产能紧张的问题

2021年公司将加快推进安徽、欧洲生产基地的建设，实现尽早投产；同时根据欧洲新能源市场的发展，结合公司项目以及订单的情况，研究进一步扩大欧洲产能布局的可行性方案。

4、推进再融资项目

充分发挥上市公司的融资渠道优势，全力推进再融资项目的落实工作，保证公司战略及各项项目建设有序推进。

（四） 可能面对的风险

√适用 □不适用

报告期内，公司面临的主要风险没有发生太大变化，具体情况如下：

1、行业和市场风险

公司产品主要为汽车关键零部件，其生产和销售受乘用车行业的周期性波动影响较大。汽车行业与宏观经济关联度较高，全球经济和国内宏观经济的周期性波动都将对我国汽车生产和消费

带来影响。当宏观经济处于上升阶段时，汽车行业发展迅速，汽车消费活跃；反之当宏观经济处于下降阶段时，汽车行业发展放缓，汽车消费缓慢。尽管公司的客户主要为国际知名汽车零部件一级供应商，有着较强的市场竞争能力和较大的经营规模，但如果其经营状况受到宏观经济的不利影响，将可能造成本公司的订单减少、存货积压、货款收回困难等状况，对公司经营造成不利影响。

2、“新冠肺炎”疫情影响

新型肺炎的出现对公司的生产秩序和订单交货都产生了一定的影响，尽管截止目前国内外疫情已经好转，公司也已经全面复工复产，但疫情对全球化的步伐产生了不利影响，各个经济体都要重构供应链，以减少对其他国家的依赖，因此需要在全球布局产能，实现当地供应，以应对这轮逆全球化趋势，就显得尤为重要。

3、原材料价格波动的风险

公司主要原材料为铝锭、钢材等。报告期内，公司直接材料成本占公司当期生产成本的比重比例较高，对公司毛利率的影响较大。如果上述原材料价格出现大幅上涨，将直接导致公司毛利率的下降，并引致公司经营业绩的下滑和盈利能力的下降。

4、客户相对集中的风险

2020年公司前五大客户销售收入占营业收入的比例为77.84%，公司客户集中度较高。预计公司前五名客户销售占比未来仍将维持较高水平。

如果公司主要客户需求下降、客户对公司供应商认证资格发生不利变化、因产品交付质量或及时性等原因不能满足客户需求而使客户转向其他供应商采购产品或者公司未按计划拓展新客户，将可能给公司的业务、营运及财务状况产生重大不利影响，进而导致公司利润大幅下滑。

5、新产品技术开发风险

公司产品具有特定的销售生命周期。为保障业务稳定增长，公司需要与客户持续合作开发新产品。新产品必须经过客户严格的质量认证后方可批量供货，认证过程周期长、环节多，不确定性较大，公司存在因新产品未通过认证而影响业绩平稳增长及客户合作关系的风险。

6、应收账款发生坏账的风险

报告期内，公司营业收入同比增长10.81%。截至2020年12月底，公司应收账款及应收款项融资余额58,724.42万元，其中账龄在一年以内的占比98.24%。报告期内，公司应收账款回收情况良好，发生呆账、坏账的风险较小，且公司已按稳健性原则对应收账款计提了充足的坏账准备。但是如果主要债务人的经营状况发生恶化或其他原因导致客户不按时付款，公司不能及时回收应收账款，则存在应收账款发生坏账的风险。

7、汇率波动的风险

公司拥有产品进出口经营权。公司产品出口主要采用美元及欧元进行结算。报告期内，公司计入财务费用的汇兑收益为225.02万元。如果未来汇率波动导致汇兑损失，将对公司的出口业务和经营业绩造成一定不利影响。

8、出口退税税收政策变动的风险

报告期内公司存在出口收入，并按相关规定享受出口货物增值税的“免、抵、退”政策，出口退税率的变化将在一定程度上影响公司产品销售的利润率。目前，公司出口产品的种类繁多，根据产品类别和材质不同适用的出口退税率各有不同，范围在0%-13%之间。2020年，公司当期应退税额为1,134.51万元。如果出口退税政策发生重大不利变化，如大幅度降低相关产品的出口退税率，将在一定程度上对公司业绩产生不利影响。

公司是高新技术企业，享受高新技术企业的所得税优惠政策，如果在未来不能持续取得高新技术企业的资格认定或者国家对高新技术企业的税收优惠政策发生变化，则会对公司的业绩产生一定的不利影响。

(五) 其他

□适用 √不适用

四、公司因不适用准则规定或国家秘密、商业秘密等特殊原因，未按准则披露的情况和原因说明

□适用 √不适用

第五节 重要事项**一、普通股利润分配或资本公积金转增预案****(一) 现金分红政策的制定、执行或调整情况**

√适用 □不适用

一、现金分红政策的制定

《公司章程》规定的分红政策

第一百五十八条 公司利润分配应保持连续性和稳定性，实行持续、稳定的利润分配政策，公司利润分配应重视对投资者的合理投资回报，但不得超过累计可分配利润的范围，不得损害公司持续经营能力。若外部经营环境或者公司自身经营状况发生较大变化，公司可充分考虑自身生产经营、投资规划和长期发展等需要根据本章程规定的决策程序调整利润分配政策，调整后的利润分配政策不得违反中国证监会和上海证券交易所的有关规

第一百五十九条 公司可以采取现金、股票、现金与股票相结合或者法律法规允许的其他方式分配利润，公司应当优先采用现金分红的方式分配利润。

在公司经营情况良好，并且董事会认为发放股票股利有利于公司全体股东整体利益时，可以在确保足额现金利润分配的前提下，提出股票股利分配预案。采用股票方式进行利润分配的，应当以股东合理现金分红回报和维持适当股本规模为前提，并综合考虑公司成长性、每股净资产的摊薄等真实合理因素。

第一百六十条 在满足下列条件时，公司可以进行利润分配：

(一) 公司该年度实现的可分配利润（即公司弥补亏损、提取公积金后所余的税后利润）为正值；

(二) 审计机构对公司该年度财务报告出具标准无保留意见的审计报告。

第一百六十一条 公司每年以现金方式分配的利润不少于当年度实现的可供分配利润的 20%。公司在实施上述现金分红的同时，可以派发股票股利。

公司董事会应当综合考虑所处行业特点、发展阶段、自身经营模式、盈利水平以及是否有重大资金支出安排等因素，区分下列情形，并按照公司章程规定的程序，提出差异化的现金分红政策：

(一) 公司发展阶段属成熟期且无重大资金支出安排的，进行利润分配时，现金分红在本次利润分配中所占比例最低应达到 80%；

(二) 公司发展阶段属成熟期且有重大资金支出安排的，进行利润分配时，现金分红在本次利润分配中所占比例最低应达到 40%；

(三) 公司发展阶段属成长期且有重大资金支出安排的，进行利润分配时，现金分红在本次利润分配中所占比例最低应达到 20%；

公司发展阶段不易区分但有重大资金支出安排的，可以按照前项规定处理。

重大投资计划或重大现金支出是指：公司未来十二个月内拟对外投资、收购资产或者购买设备、建筑物的累计支出达到或者超过公司最近一期经审计净资产的 10%，且绝对值达到 3,000 万元。

公司目前处于成长期且未来有重大资金支出安排的发展阶段，因此现阶段进行利润分配时，现金方式分配的利润在每次利润分配中所占比例最低应达到 20%。随着公司的不断发展，公司董

事会认为公司的发展阶段属于成熟期的，则根据公司有无重大资金支出安排计划，由董事会按照公司章程规定的利润分配政策调整的程序提请股东大会决议提高现金方式分配的利润在每次利润分配中的最低比例。

在满足现金分红条件、保证公司正常经营和长远发展的前提下，公司原则上每年年度股东大会召开后进行一次现金分红，公司可以根据公司的盈利状况及资金需求状况进行中期现金分红。

二、现金分红政策的调整

公司于2020年4月23日、2020年6月10日分别召开了第二届董事会第五次会议、2019年年度股东大会，审议通过了《关于修订〈上市后三年（2019-2021年）股东分红回报规划〉的议案》。现金分红政策的具体调整如下：

修订前	修订后
<p>三、公司上市后三年具体股东回报规划</p> <p>(一) 现金分红的比例及期间间隔 在满足前述现金分红条件时，公司每年应当进行一次现金分红。公司年度内现金分红总额（包括中期已分配的现金红利）不低于当年度经审计合并报表归属于上市公司股东的净利润的20%。根据公司的盈利状况及资金需求状况，经公司董事会提议和股东大会批准，也可以进行中期现金分红。</p>	<p>三、公司上市后三年具体股东回报规划</p> <p>(一) 现金分红的比例及期间间隔 在满足前述现金分红条件时，公司最近三年以现金方式累计分配的利润不少于最近三年实现的年均可分配利润的30%。根据公司的盈利状况及资金需求状况，经公司董事会提议和股东大会批准，也可以进行中期现金分红。</p>

修订利润分配政策的原因：现金分红比例在满足相关法律、法规要求的情况下，增加实施灵活性。根据中国证监会《关于修改上市公司现金分红若干规定的决定》等相关规定，修改后公司可根据当年实现业绩及公司未来发展资金需求等实际情况确定现金分红的方案，具备一定的灵活性。

三、现金分红政策的执行

经德勤华永会计师事务所（特殊普通合伙）审计，截至2020年12月31日，公司期末可供分配利润为人民币335,922,769.18元。经董事会决议，公司2020年度拟以实施权益分派股权登记日登记的总股本为基数分配利润。本次利润分配方案如下：

上市公司拟向全体股东每10股派发现金红利0.75元（含税）。截至公告披露日，公司总股本20,141.57万股，以此计算拟派发现金红利15,106,177.50元。本年度公司现金分红比例为12.49%。

在实施权益分派的股权登记日前公司总股本发生变动的，公司拟维持分配总额不变，相应调整每股分配比例。

该议案已经公司第二届董事会第十三次会议、第二届监事会第九次会议审议通过，尚需提交股东大会审议批准。

具体内容详见公司同日刊登于上海证券交易所网站（www.sse.com.cn）及《中国证券报》、《上海证券报》、《证券时报》、《证券日报》的《关于公司2020年度利润分配方案的公告》（公告编号：临2021-021）。

(二) 公司近三年（含报告期）的普通股股利分配方案或预案、资本公积金转增股本方案或预案

单位：元 币种：人民币

分红年度	每 10 股送红股数 (股)	每 10 股派息数 (元) (含税)	每 10 股转增数 (股)	现金分红的数额 (含税)	分红年度合并报表中归属于上市公司普通股股东的净利润	占合并报表中归属于上市公司普通股股东的净利润的比率 (%)
2020 年	0.00	0.75	0.00	15,106,177.50	120,948,803.17	12.49
2019 年	0.00	1.4886	0.00	30,000,113.06	85,890,783.15	34.93
2018 年	-	-	-	-	-	-

(三) 以现金方式回购股份计入现金分红的情况适用 不适用**(四) 报告期内盈利且母公司可供普通股股东分配利润为正，但未提出普通股现金利润分配方案预案的，公司应当详细披露原因以及未分配利润的用途和使用计划**适用 不适用**二、承诺事项履行情况****(一) 公司实际控制人、股东、关联方、收购人以及公司等承诺相关方在报告期内或持续到报告期内的承诺事项**适用 不适用

承诺背景	承诺类型	承诺方	承诺内容	承诺时间及期限	是否有履行期限	是否及时严格履行	如未能及时履行应说明未完成履行的具体原因	如未能及时履行应说明下一步计划
与首次公开发行相关的承诺	股份限售	实际控制人潘龙泉	本人及本人直接或间接控制的除公司以外的其他企业（以下简称“本人及本人控制的其他企业”）所持公司股份自公司上市之日起 36 个月内不转让或者委托他人管理，也不由公司回购该部分股份。本人及本人控制的其他企业所持公司股份在锁定期满后 2 年内减持的，减持价格不低于发行价（如果公司上市后因派发现金红利、送股、转增股本、增发新股等原因进行除权、除息的，则发行价格按照证券交易所的有关规定作除权除息处理）；上述减持价格和股份锁定承诺不因本人不再作为公司实际控制人而终止。在前述锁定期期满后，本人担任公司董事、监事或高级管理人员期间，本人及本人控制的其他企业每年转让的股份不超过发行时所持有的公司股份总数的 25%；在离职后半年内，本人及本人控制的其他企业不转让持有的公司股份。本人及本人控制的其他企业将严格按照上述股份锁定承诺进行相应的减持操作，并及时履行有关信息披露的义务。若中国证券监督管理委员会或其他	自公司上市之日起 36 个月	是	是	不适用	不适用

			监管机构对本人直接或间接所持公司股份的锁定期另有要求，本人同意按照中国证券监督管理委员会或其他监管机构的监管意见进行整。					
股份限售	控股股东泉峰精密	本企业所持公司股份自公司上市之日起 36 个月内不转让或者委托他人管理，也不由公司回购该部分股份。本企业所持公司股份在锁定期满后 2 年内减持的，减持价格不低于发行价（如果公司上市后因派发现金红利、送股、转增股本、增发新股等原因进行除权、除息的，则发行价格按照证券交易所的有关规定作除权除息处理）上述减持价格和股份锁定承诺不因潘龙泉不再作为公司实际控制人、本企业不再作为控股股东而终止。在前述锁定期期满后，在潘龙泉任职公司董事、监事或高级管理人员期间，本企业每年转让的股份不超过发行时所持有的公司股份总数的 25%；在潘龙泉离职后半年内，本企业不转让持有的公司股份。本企业将严格按照上述股份锁定承诺进行相应的减持操作，并及时履行有关信息披露的义务。若中国证券监督管理委员会或其他监管机构对本企业直接或间接所持公司股份的锁定期另有要求，本企业同意按照中国证券监督	自公司上市之日起 36 个月	是	是	不适用	不适用	

			管理委员会或其他监管机构的监管意见进行调整。					
股份限售	股东泉峰中国投资	本企业所持公司股份自公司上市之日起 36 个月内不转让或者委托他人管理，也不由公司回购该部分股份。本企业所持公司股份在锁定期满后 2 年内减持的，减持价格不低于发行价（如果公司上市后因派发现金红利、送股、转增股本、增发新股等原因进行除权、除息的，则发行价格按照证券交易所的有关规定作除权除息处理）。上述减持价格和股份锁定承诺不因潘龙泉不再作为公司实际控制人而终止。在前述锁定期期满后，在潘龙泉任职公司董事、监事或高级管理人员期间，本企业每年转让的股份不超过发行时所持有的公司股份总数的 25%；在潘龙泉离职后半年内，本企业不转让持有的公司股份。本企业将严格按照上述股份锁定承诺进行相应的减持操作，并及时履行有关信息披露的义务。若中国证券监督管理委员会或其他监管机构对持股 5%以上的股东所持公司股份的锁定期另有要求，本企业同意按照中国证券监督管理委员会或其他监管机构的监管意见进行调整。	自公司上市之日起 36 个月	是	是	不适用	不适用	
股份限售	股东祥禾涌安	本企业在公司公开发行股份前所持有的公司股份自公司股票上市之日起 12 个月	自公司股票上市之	是	是	不适用	不适用	

			内不转让或者委托他人管理，也不由公司回购该部分股份。本企业所持公司股票在锁定期满后 2 年内减持的，减持价格根据当时的二级市场股票交易价格确定，并应符合相关法律、法规、规章及上海证券交易所规则的规定。上述减持价格和股份锁定承诺不因本企业委派的董事、监事、高管职务变更、离职而终止。本企业将严格按照上述股份锁定承诺进行相应的减持操作，并及时履行有关信息披露的义务。若中国证券监督管理委员会或其他监管机构对持股 5% 以上的股东所持公司股份的锁定期另有要求，本企业同意按照中国证券监督管理委员会或其他监管机构的监管意见进行调整。	日起 12 个月				
股份限售	股东南 京拉 森、杭 州兴 富、金 华扬 航、苏 州盛 泉、锋 霖创	本企业在公司公开发行股份前所持有的公司股份自公司股票在上海证券交易所上市交易之日起 12 个月内不转让或者委托他人管理，也不由公司回购该部分股份。本企业将严格按照上述股份锁定承诺进行相应的减持操作，并及时履行有关信息披露的义务。若中国证券监督管理委员会或其他监管机构对本企业直接或间接所持公司股份的锁定期另有要求，本企业同意按照中国证券监督管理委员会	自公司股票上市之日起 12 个月	是	是	不适用	不适用	

		业、梦 飞投资	委员会或其他监管机构的监管意见进行调整。					
	股份限售	董事柯祖谦、张彤、邓凌曲、胡以安、陆先忠、监事刘义、王学宝、陈万翔以及高级管理人员刘志文、张林虎	本人直接或间接所持公司股票自公司上市之日起 12 个月内不转让或者委托他人管理，也不由公司回购本人间接持有的股份。本人所持公司股票在锁定期满后 2 年内减持的，减持价格不低于发行价（如果公司上市后因派发现金红利、送股、转增股本、增发新股等原因进行除权、除息的，则发行价格按照证券交易所的有关规定作除权除息处理）上述减持价格和股份锁定承诺不因本人职务变更、离职而终止。在前述锁定期期满后，在任职公司董事、监事或高级管理人员期间，每年转让的股份不得超过本人持有的公司股份总数的 25%；在离职后半年内，不转让持有的公司股份。若本人在任期届满前离职，需继续履行相关承诺。本人将严格按照上述股份锁定承诺进行相应的减持操作，并及时履行有关信息披露的义务。若中国证券监督管理委员会或其他监管机构对本人直接或间接所持公司股份的锁定期另有要求，同意按照中国证券监督管理委员会或其他监管机构的监管意见进行调整。	自公司上市之日起 12 个月	是	是	不适用	不适用

	其他	公司及公司控股股东、董事、高级管理人员	公司股票自挂牌上市之日起三年内，一旦出现连续 20 个交易日公司股票收盘价均低于公司上一个会计年度末经审计的每股净资产（每股净资产=合并财务报表中归属于母公司普通股股东权益合计数÷年末公司股份总数，下同）情形时（若因除权除息等事项致使上述股票收盘价与公司上一会计年度末经审计的每股净资产不具可比性的，上述股票收盘价应做相应调整）（以下简称“启动股价稳定措施的前提条件”），公司及公司控股股东、董事、高级管理人员等相关主体将启动稳定公司股价的措施。	自挂牌上市之日起三年	是	是	不适用	不适用
	其他	实际控制人潘龙泉、控股股东泉峰精密	（1）在不丧失实际控制人、控股股东地位的前提下，实际控制人、控股股东及实际控制人、控股股东直接或间接控制的除公司以外的其他企业（以下简称“实际控制人控制的其他企业”）所持公司股份在锁定期满后的两年内，累计减持不超过发行时所持公司股份总数的 25%。（2）实际控制人、控股股东及实际控制人控制的其他企业减持公司股份将根据相关法律、法规的规定，通过上海证券交易所协议转让、大宗交易、集中竞价交易或其他方式进行，且减持价格不低于公司首次公开发行股票的发 行价格。若在实际控制人、控股股东及	长期	否	是	不适用	不适用

			<p>实际控制人控制的其他企业减持公司股份前，公司发生派发股利、转增股本等除息、除权行为的，上述发行价格亦将作相应调整。（3）实际控制人、控股股东及实际控制人控制的其他企业减持公司股份将根据相关法律、法规的规定，及时履行信息披露义务。若实际控制人、控股股东及实际控制人控制的其他企业通过集中竞价交易方式减持公司股份，将在首次减持前 15 个交易日预先披露减持计划公告，并履行事中、事后披露义务；通过其他方式减持公司股份的，将在减持前 3 个交易日公告减持计划。（4）若中国证券监督管理委员会或其他监管机构对实际控制人、控股股东及实际控制人控制的其他企业所持公司股份的减持操作另有要求，同意按照中国证券监督管理委员会或其他监管机构的监管意见进行相应调整。</p>					
其他	股东泉峰中国投资	<p>1) 泉峰中国投资在所持股份锁定期满后的两年内，累计减持不超过发行时所持公司股份总数的 25%。（2）泉峰中国投资减持公司股份将根据相关法律、法规的规定，通过上海证券交易所协议转让、大宗交易、集中竞价交易或其他方式进行，且减持价格不低于公司首次公开发行股票的发行人价格。若在泉峰中国</p>	长期	否	是	不适用	不适用	

			<p>投资减持公司股份前，公司发生派发股利、转增股本等除息、除权行为的，上述发行价格亦将作相应调整。（3）泉峰中国投资减持公司股份将根据相关法律、法规的规定，及时履行信息披露义务。若泉峰中国投资通过集中竞价交易方式减持公司股份，将在首次减持前 15 个交易日预先披露减持计划公告，并履行事中、事后披露义务；通过其他方式减持公司股份的，将在减持前 3 个交易日公告减持计划。（4）若中国证券监督管理委员会或其他监管机构对持股 5% 以上的股东所持公司股份的减持操作另有要求，同意按照中国证券监督管理委员会或其他监管机构的监管意见进行相应调整。</p>					
其他	股东祥禾涌安	<p>（1）祥禾涌安可能在所持股份锁定期满后的两年内减持股份锁定期满时持有公司的全部股份（若减持当年公司出现公积金或未分配利润转增股本等导致股本变化的情形，则可减持股本计算基数要相应进行调整）。（2）祥禾涌安减持公司股份将根据相关法律、法规的规定，通过上海证券交易所协议转让、大宗交易、集中竞价交易或其他方式进行，且减持价格不低于公司首次公开发行股票的发价价格。若在祥禾涌安减持公司</p>	长期	否	是	不适用	不适用	

			<p>股份前，公司发生派发股利、转增股本等除息、除权行为的，上述发行价格亦将作相应调整。（3）祥禾涌安减持公司股份将根据相关法律、法规的规定，及时履行信息披露义务。若祥禾涌安通过集中竞价交易方式减持公司股份，将在首次减持前 15 个交易日预先披露减持计划公告，并履行事中、事后披露义务；通过其他方式减持公司股份的，将在减持前 3 个交易日公告减持计划。（4）若中国证券监督管理委员会或其他监管机构对持股 5%以上的股东所持公司股份的减持操作另有要求，同意按照中国证券监督管理委员会或其他监管机构的监管意见进行相应调整。</p>					
	其他	公司	<p>公司就首次公开发行股票招股说明书真实性、准确性、完整性郑重承诺如下： （1）公司本次首次公开发行股票招股说明书不存在虚假记载、误导性陈述或重大遗漏，并对其真实性、准确性、完整性承担法律责任；（2）公司招股说明书如有虚假记载、误导性陈述或者重大遗漏，对判断公司是否符合法律规定的发行条件构成重大、实质影响的，公司将在中国证券监督管理委员会（以下简称“中国证监会”）或人民法院等有权部门作出公司存在上述事实的最终认定或</p>	长期	否	是	不适用	不适用

			生效判决后 5 个工作日内召开董事会，并将按照董事会、股东大会审议通过的股份回购具体方案回购公司首次公开发行的全部新股，回购价格不低于公司股票发行价加算股票发行后至回购时相关期间银行同期存款利息（若公司股票有派息、送股、资本公积转增股本等除权、除息事项的，发行价格将相应进行除权、除息调整）；（3）公司招股说明书如有虚假记载、误导性陈述或者重大遗漏，致使投资者在证券交易中遭受损失的，公司将根据中国证监会或人民法院等有权部门的最终处理决定或生效判决，依法及时足额赔偿投资者损失。					
其他	控股股东泉峰精密、实际控制人潘龙泉先生	公司控股股东泉峰精密、实际控制人潘龙泉先生就首次公开发行股票招股说明书真实性、准确性、完整性郑重承诺如下：（1）公司招股说明书如有虚假记载、误导性陈述或者重大遗漏，对判断公司是否符合法律规定的发行条件构成重大、实质影响的，实际控制人、控股股东将在中国证券监督管理委员会或人民法院等有权部门作出公司存在上述事实的最终认定或生效判决后，依法回购在公司首次公开发行股票时已公开发售的股份和已转让的原限售股份，回购价格不低于公司股票发行价加算股票发行	长期	否	是	不适用	不适用	

			<p>后至回购时相关期间银行同期存款利息，并根据相关法律法规规定的程序实施。如公司上市后利润分配或送配股份等除权、除息行为，上述发行价为除权除息后的价格。（2）公司招股说明书如有虚假记载、误导性陈述或者重大遗漏，致使投资者在证券交易中遭受损失的，实际控制人、控股股东将根据中国证监会或人民法院等有权部门的最终处理决定或生效判决，依法及时足额赔偿投资者损失。（3）公司招股说明书如有虚假记载、误导性陈述或者重大遗漏，对判断公司是否符合法律规定的发行条件构成重大、实质影响的，并已由中国证监会或人民法院等有权部门作出发行人存在上述事实的最终认定或生效判决的，实际控制人、控股股东承诺将督促公司履行股份回购事宜的决策程序，并在公司召开股东大会对回购股份做出决议时就该等回购事宜在股东大会中投赞成票。</p>					
	其他	董事、监事、高级管理人员	<p>公司全体董事、监事、高级管理人员就首次公开发行股票招股说明书真实性、准确性、完整性郑重承诺如下：（1）公司招股说明书如有虚假记载、误导性陈述或者重大遗漏，对判断公司是否符合法律规定的发行条件构成重大、实质影</p>	长期	否	是	不适用	不适用

			响的或致使投资者在证券交易中遭受损失的，并已由中国证券监督管理委员会或人民法院等有权部门作出发行人存在上述事实的最终认定或生效判决的，本人将依法赔偿投资者损失。（2）公司招股说明书如有虚假记载、误导性陈述或者重大遗漏，对判断公司是否符合法律规定的发行条件构成重大、实质影响的或致使投资者在证券交易中遭受损失的，并已由中国证监会或人民法院等有权部门作出发行人存在上述事实的最终认定或生效判决的，公司在召开相关股东大会、董事会、监事会及其他内部会议对回购股份做出决议时，本人承诺就该等回购股份的相关决议投赞成票。					
解决同业竞争	实际控制人潘龙泉、控股股东泉峰精密	（1）不利用实际控制人、控股股东控制地位及重大影响，谋求公司在业务合作等方面给予实际控制人、控股股东所控制的其他企业或从实际控制人、控股股东所控制的其他企业获得优于独立第三方的权利。（2）于本承诺函出具之日，实际控制人、控股股东及实际控制人、控股股东直接或间接控制的除公司外的其他企业均未直接或间接从事任何与公司经营的业务构成竞争或可能构成竞争的业务或活动。（3）自本承诺函出具之日起，实际控制人、控股股东及实际控	长期	否	是	不适用	不适用	

			制人、控股股东直接或间接控制的除公司外的其他企业将来均不直接或间接从事任何与公司经营的业务构成竞争或可能构成竞争的业务或活动。(4) 自本承诺函签署之日起, 如公司进一步拓展其业务经营范围, 实际控制人、控股股东及实际控制人、控股股东直接或间接控制的除公司外的其他企业将不与公司拓展后的业务相竞争; 若与公司拓展后的业务产生竞争, 实际控制人、控股股东及实际控制人、控股股东直接或间接控制的除公司外的其他企业将停止经营相竞争的业务, 或者将相竞争的业务纳入公司, 或者将相竞争的业务转让给无关联关系的第三方。”					
	其他	实际控制人潘龙泉	公司向第三方租赁房屋瑕疵事项, 如因房屋权属纠纷或其他原因导致公司在合同有效期内无法继续使用相关租赁房屋而给公司造成损失, 并且出租方不给予足额赔偿、补偿的, 其将承担公司因此支出的相应费用、弥补发行人相应的损失。	至 2023 年 2 月 28 日	是	是	不适用	不适用
	解决关联交易	控股股东及实际控制人	1、督促公司按照《中华人民共和国公司法》、《上海证券交易所股票上市规则》等有关法律、行政法规、部门规章、规范性文件和公司章程的规定, 履行关联交易的决策程序, 及督促相关方	长期	否	是	不适用	不适用

			严格按照该等规定履行关联董事、关联股东的回避表决义务；2、遵循平等互利、诚实信用、等价有偿、公平合理的交易原则，以市场公允价格与公司进行交易，不利用该类交易从事任何损害公司及公众股东利益的行为；3、根据《中华人民共和国公司法》、《上海证券交易所股票上市规则》等有关法律、法规、规范性文件和公司章程的规定，督促公司依法履行信息披露义务和办理有关报批程序。4、实际控制人、控股股东保证不会利用关联交易转移公司利润，不通过影响公司的经营决策来损害公司及其他股东的合法权益。”					
其他	控股股东及实际控制人		（1）自本承诺函出具之日起，实际控制人、控股股东控股或参股的所有企业将不以直接或间接借款、代垫费用、代偿债务或其他支出等任何方式占用公司的资金，且将严格遵守中国证券监督管理委员会关于上市公司法人治理的有关规定，避免与公司发生与正常生产经营无关的资金往来行为。（2）实际控制人、控股股东承诺不超越公司资金管理制度的授权、批准、审验等程序违规下达资金调拨的指令，与其他单位发生非经营性资金往来（包括但不限于提供临时资金周转、委托贷款、委托其对外投资	长期	否	是	不适用	不适用

			等)。(3)如实际控制人、控股股东违反本承诺,按中国人民银行同期贷款基准利率的三倍支付资金占用费。					
--	--	--	---	--	--	--	--	--

(二) 公司资产或项目存在盈利预测,且报告期仍处在盈利预测期间,公司就资产或项目是否达到原盈利预测及其原因作出说明

已达到 未达到 不适用

(三) 业绩承诺的完成情况及其对商誉减值测试的影响

适用 不适用

三、报告期内资金被占用情况及清欠进展情况

□适用 √不适用

四、公司对会计师事务所“非标准意见审计报告”的说明

□适用 √不适用

五、公司对会计政策、会计估计变更或重大会计差错更正原因和影响的分析说明

(一) 公司对会计政策、会计估计变更原因及影响的分析说明

√适用 □不适用

会计政策变更的内容和原因	审批程序
<p>新收入准则</p> <p>公司自 2020 年 1 月 1 日起执行财政部于 2017 年修订的《企业会计准则第 14 号—收入》(以下简称“新收入准则”)。</p> <p>新收入准则引入了收入确认和计量的 5 步法,并针对特定交易(或事项)增加了更多的指引,公司详细的收入确认和计量的会计政策参见(五)、38。新收入准则要求首次执行该准则的累计影响数调整首次执行当年年初(即 2020 年 1 月 1 日)留存收益及财务报表其他相关项目金额,对可比期间信息不予调整。</p>	<p>经第二届董事会第五次会议、第二届监事会第三次会议审议批准</p>

(1) 除了提供更广泛的收入交易的披露外,执行新收入准则对本年年初初资产负债表相关项目的影响列示如下:

项目	2019 年 12 月 31 日	重分类	2020 年 1 月 1 日
流动负债:			
预收账款	617,838.54	(617,838.54)	-
合同负债		617,838.54	617,838.54

(2) 与原收入准则相比,执行新收入准则对当期财务报表相关项目的影响列示如下:

项目	原收入准则下期末余额	调整	新收入准则下期末余额
流动负债:			
预收账款	1,085,543.08	(1,085,543.08)	-
合同负债	-	1,085,543.08	1,085,543.08

(二) 公司对重大会计差错更正原因及影响的分析说明

□适用 √不适用

(三) 与前任会计师事务所进行的沟通情况

□适用 √不适用

(四) 其他说明

□适用 √不适用

六、聘任、解聘会计师事务所情况

单位：万元 币种：人民币

	现聘任
境内会计师事务所名称	德勤华永会计师事务所（特殊普通合伙）
境内会计师事务所报酬	120
境内会计师事务所审计年限	6 年

	名称	报酬
内部控制审计会计师事务所	德勤华永会计师事务所（特殊普通合伙）	40
保荐人	中国国际金融股份有限公司	-

聘任、解聘会计师事务所的情况说明

√适用 □不适用

公司于 2020 年 11 月 13 日召开 2020 年第一次临时股东大会，同意续聘德勤华永会计师事务所（特殊普通合伙）为公司 2020 年度的财务审计机构和内控审计机构，负责公司的财务审计和内控审计工作，聘期为一年。

审计期间改聘会计师事务所的情况说明

□适用 √不适用

七、面临暂停上市风险的情况**(一) 导致暂停上市的原因**

□适用 √不适用

(二) 公司拟采取的应对措施

□适用 √不适用

八、面临终止上市的情况和原因

□适用 √不适用

九、破产重整相关事项

□适用 √不适用

十、重大诉讼、仲裁事项

本年度公司有重大诉讼、仲裁事项 本年度公司无重大诉讼、仲裁事项

十一、上市公司及其董事、监事、高级管理人员、控股股东、实际控制人、收购人处罚及整改情况

适用 不适用

十二、报告期内公司及其控股股东、实际控制人诚信状况的说明

适用 不适用

报告期内，公司及控股股东、实际控制人诚信状况良好，在中国境内及境外其他国家或地区，不存在任何违反相关国家或地区法律、法规的重大违法行为，不存在任何尚未了结的或可预见的重大诉讼、仲裁、行政处罚或潜在纠纷，不存在受到或可能受到任何相关国家或地区监管机构追究法律责任的情况。

十三、公司股权激励计划、员工持股计划或其他员工激励措施的情况及其影响**(一) 相关激励事项已在临时公告披露且后续实施无进展或变化的**

适用 不适用

事项概述	查询索引
2020年4月13日，公司召开第二届董事会第四次会议和第二届监事会第二次会议，审议通过公司2020年限制性股票激励计划等事项，公司独立董事就本次激励计划的相关议案发表了独立意见。	详细内容见2020年4月14日刊载于上海证券交易所（www.sse.com.cn）及公司指定信息披露媒体《2020年限制性股票激励计划（草案）摘要公告》（公告编号：临2020-012）等相关公告。
2020年6月5日，公司监事会就公司2020年限制性股票激励计划授予激励对象名单及公示情况发表审核意见和说明。	详细内容见2020年6月5日刊载于上海证券交易所（www.sse.com.cn）及公司指定信息披露媒体《监事会关于2020年限制性股票激励计划激励对象名单的审核及公示情况说明》（公告编号：临2020-039）。
2020年6月10日，公司2019年年度股东大会审议通过了公司2020年限制性股票激励计划相关事项，并就本次股权激励激励计划内幕信息知情人买卖公司股票情况出具自查报告。	详细内容见2020年6月11日刊载于上海证券交易所（www.sse.com.cn）及公司指定信息披露媒体《2019年年度股东大会决议公告》（公告编号：临2020-041）、《关于2020年限制性股票激励计划内幕信息知情人买卖公司股票情况的自查报告》（公告编号：临2020-042）。
2020年6月10日，公司第二届董事会第六次会议和第二届监事会第四次会议审议通过了《关于调整2020年限制性股票激励计划授予数量的议案》、《关于向激励对象授予限制性股票的议案》。监	详细内容见2020年6月11日刊载于上海证券交易所（www.sse.com.cn）及公司指定信息披露媒体《关于调整2020年限制性股票激励计划授予数量的公告》（公告编号：临2020-045）、《关于向激励对象授予限制性股票的公告》（公告编号：临

<p>事会出具了关于公司 2020 年限制性股票激励计划激励对象名单的核查意见,公司独立董事对相关议案发表了独立意见。</p>	<p>2020-046)、《监事会关于 2020 年限制性股票激励计划激励对象名单的核查意见(截止授予日)》(公告编号:临 2020-047)。</p>
<p>2020 年 6 月 17 日,公司在中国证券登记结算有限责任公司上海分公司完成公司 2020 年限制性股票授予所涉及限制性股票登记手续。</p>	<p>详细内容见 2020 年 6 月 19 日刊载于上海证券交易所(www.sse.com.cn)及公司指定信息披露媒体《关于 2020 年限制性股票激励计划授予结果的公告》(公告编号:临 2020-049)。</p>
<p>2020 年 11 月 13 日,公司召开第二届董事会第十次会议和第二届监事会七次会议,审议通过关于调整 2020 年限制性股票激励计划回购价格、回购注销部分激励对象已获授但尚未解除限售的限制性股票相关事项,公司独立董事对相关事项发表了独立意见,监事会对本次调整及回购注销事宜进行了核实,并发表意见。</p>	<p>详细内容见 2020 年 11 月 14 日刊载于上海证券交易所(www.sse.com.cn)及公司指定信息披露媒体《关于回购注销部分限制性股票及调整回购价格的公告》(公告编号:临 2020-072)。本次回购注销已于 2021 年 1 月 26 日完成,详细内容请见《关于股权激励限制性股票回购注销实施公告》(公告编号:临 2021-005)。</p>
<p>2021 年 1 月 22 日,公司召开第二届董事会第十二次会议和第二届监事会八次会议,审议通过关于调整 2020 年限制性股票激励计划回购价格、回购注销部分激励对象已获授但尚未解除限售的限制性股票相关事项,公司独立董事对相关事项发表了独立意见,监事会对本次调整及回购注销事宜进行了核实,并发表意见。</p>	<p>详细内容见 2021 年 1 月 23 日刊载于上海证券交易所(www.sse.com.cn)及公司指定信息披露媒体《关于回购注销部分限制性股票及调整回购价格的公告》(公告编号:临 2021-008)。本次回购注销已于 2021 年 3 月 12 日完成,详细内容请见《关于股权激励限制性股票回购注销实施公告》(公告编号:临 2021-013)。</p>

(二) 临时公告未披露或有后续进展的激励情况

股权激励情况

适用 不适用

其他说明

适用 不适用

员工持股计划情况

适用 不适用

其他激励措施

适用 不适用

十四、重大关联交易

(一) 与日常经营相关的关联交易

1、已在临时公告披露且后续实施无进展或变化的事项

适用 不适用

2、已在临时公告披露，但有后续实施的进展或变化的事项

适用 不适用

公司于 2019 年 12 月 23 日召开第二届董事会第二次会议审议通过了《关于公司 2020 年度日常关联交易预计的议案》，详细内容见 2019 年 12 月 24 日刊载于上海证券交易所网站

(www.sse.com.cn) 及公司指定信息披露媒体《关于 2020 年度日常关联交易预计的公告》(公告编号: 临 2019-029), 截至 2020 年 12 月 31 日, 公司日常关联交易的实际履行情况如下:

单位: 万元

关联人	关联交易类别	2020 年度预计金额	2020 年实际发生额
德朔实业	向关联人承租房产	50.00	52.57
	向关联方支付水费	70.00	75.57
	为关联方代收代缴电费	1,200.00	805.92
	合计	1,320.00	934.06

报告期内, 公司与关联方的日常关联交易严格遵守《上海证券交易所股票上市规则》、《上海证券交易所上市公司关联交易实施指引》、《公司章程》、《公司关联交易管理制度》的规定执行。报告期内公司向关联人承租房产、向关联方支付水费增加的部分, 根据授权体系, 已经公司总经理审批通过。

3、临时公告未披露的事项

适用 不适用

(二) 资产或股权收购、出售发生的关联交易

1、已在临时公告披露且后续实施无进展或变化的事项

适用 不适用

2、已在临时公告披露，但有后续实施的进展或变化的事项

适用 不适用

3、临时公告未披露的事项

适用 不适用

4、涉及业绩约定的，应当披露报告期内的业绩实现情况

适用 不适用

(三) 共同对外投资的重大关联交易

1、 已在临时公告披露且后续实施无进展或变化的事项

适用 不适用

2、 已在临时公告披露，但有后续实施的进展或变化的事项

适用 不适用

3、 临时公告未披露的事项

适用 不适用

(四) 关联债权债务往来

1、 已在临时公告披露且后续实施无进展或变化的事项

适用 不适用

2、 已在临时公告披露，但有后续实施的进展或变化的事项

适用 不适用

3、 临时公告未披露的事项

适用 不适用

(五) 其他

适用 不适用

十五、 重大合同及其履行情况

(一) 托管、承包、租赁事项

1、 托管情况

适用 不适用

2、 承包情况

适用 不适用

3、 租赁情况

√适用 □不适用

单位:元 币种:人民币

出租方名称	租赁方名称	租赁资产情况	租赁资产涉及金额	租赁起始日	租赁终止日	租赁收益	租赁收益确定依据	租赁收益对公司影响	是否关联交易	关联关系
大连环普发展有限公司	泉峰汽车大连分公司	生产厂房(B2)	5,368,287.92	2017年10月25日	2020年10月24日	不适用	以市场价格为依据,双方协商确定	影响当期利润	否	
大连环普发展有限公司	泉峰汽车大连分公司	生产厂房(B2)	3,939,553.69	2020年10月25日	2022年10月24日	不适用	以市场价格为依据,双方协商确定	影响当期利润	否	
大连环普发展有限公司(注1)	泉峰汽车大连分公司	生产厂房(B3)	4,777,309.03	2018年3月1日	2020年10月24日	不适用	以市场价格为依据,双方协商确定	影响当期利润	否	
南京轻机包装机械有限公司	泉峰汽车	生产厂房、办公楼、仓库	17,561,497.00	2018年2月1日	2023年2月28日	不适用	以市场价格为依据,双方协商确定	影响当期利润	否	
南京轻机包装机械有限公司	泉峰汽车	仓库	538,293.00	2018年12月1日	2023年2月28日	不适用	以市场价格为依据,双方协商确定	影响当期利润	否	

租赁情况说明

注1:大连分公司与大连环普发展有限公司于2020年9月2日签订了补充协议,将原合同到期日2022年10月24日调整为2020年10月24日,提前终止租赁合同,所以租赁总金额和租赁终止日根据签订的补充合同进行了调整。

(二) 担保情况

□适用 √不适用

(三) 委托他人进行现金资产管理的情况**1. 委托理财情况****(1) 委托理财总体情况**

√适用 □不适用

单位：元 币种：人民币

类型	资金来源	发生额	未到期余额	逾期未收回金额
银行理财产品	IPO 闲置资金	130,000,000.00	0	0

其他情况

□适用 √不适用

(2) 单项委托理财情况

□适用 √不适用

其他情况

□适用 √不适用

(3) 委托理财减值准备

□适用 √不适用

2. 委托贷款情况**(1) 委托贷款总体情况**

□适用 √不适用

其他情况

□适用 √不适用

(2) 单项委托贷款情况

□适用 √不适用

其他情况

□适用 √不适用

(3) 委托贷款减值准备

□适用 √不适用

3. 其他情况

□适用 √不适用

(四) 其他重大合同

√适用 □不适用

2020年8月26日，公司与安徽马鞍山雨山经济开发区管理委员会签订了附生效条件的《汽车零部件智能制造项目投资合同》（以下简称“投资合同”），拟在安徽省马鞍山市雨山经济开发区投资建设汽车零部件智能制造项目。项目计划总投资20.5亿元，用于打造“汽车零部件智能制造生产基地”。具体内容详见公司于2020年8月27日披露的《关于与马鞍山雨山经济开发区管理委员会签署〈汽车零部件智能制造投资合同〉的公告》（公告编号：临2020-057）。

2020年10月28日，公司召开第二届董事会第九次会议审议通过了《关于安徽子公司投资建设汽车零部件智能制造项目的议案》，同意将由公司、安徽子公司和马鞍山雨山经济开发区管理委员会三方签订权利义务转让协议，由安徽子公司承继公司在投资合同项下的全部权利义务。该事项后经2020年11月13日召开的2020年第一次临时股东大会审议通过。

十六、其他重大事项的说明

□适用 √不适用

十七、积极履行社会责任的工作情况

(一) 上市公司扶贫工作情况

□适用 √不适用

(二) 社会责任工作情况

√适用 □不适用

1、公司履行社会责任的宗旨和理念

致力于把公司打造成在规模、技术、质量等方面均具国际领先水平的汽车精密零部件制造企业，坚持“以市场为导向，以客户为中心”的发展战略，为员工创造更好的平台，为客户提供更优质的产品，为股东创造更高的价值，为社会创造更多的财富。

2、公司履行社会责任工作情况

(1) 保障投资者合法权益

公司制定了《信息披露事务管理制度》、《内幕信息知情人登记管理制度》等一系列有关信息披露管理、内幕信息保密的内控制度，对信息披露质量及内幕信息工作严格把控，确保利益相关方及广大投资者能够及时获取公司经营动态、重大事项进展情况，尽力避免信息不对称可能导致的内幕交易等非法行为，从而保证投资者的合法权益。

公司制定了《投资者关系管理制度》，公司可通过接受投资者调研、现场参观、电话咨询、业绩说明会、分析师会议和路演、新闻采访等活动，加强公司与投资者之间沟通，增进投资者对公司的了解；公司坚持及时更新官网上公司的投资者关系展示页面，为投资者和社会公众提供了全面展示公司情况的便捷途径；公司积极利用上交所E互动平台，加强与投资者的线上沟通，及时有效地回复了投资者关心的问题。

报告期内，公司共发布定期报告4份，临时公告81份；召开了2019年度网上业绩说明会；通过上证e互动共回复投资者问题68个，回复率100%；共召开5次特定对象调研会，接待调研人次15人，发布3次月度调研报告。

(2) 全方位关怀员工的工作与生活

结合公司的发展战略并参照市场同行业水平，制定了符合自身的有竞争力的薪酬制度；出台《绩效考核管理制度》，每年进行年终评比，作为员工个人发展、晋升、调薪、培训等参考依据；同时，公司建立了绩效考核结果申诉机制，对员工有异议的结果进行沟通反馈，进一步体现

绩效考核的公平性；公司制定详细的年度培训计划，打造能满足业务需求的高绩效具胜任力的员工队伍，满足员工工作和职业发展需要。

公司严格遵守劳动安全相关法律法规，为员工打造安全的工作环境。制定详实的安全控制程序指引；生产线采取保护措施；定期检验设备和设施以识别及消除安全隐患；定期为员工开展安全意识培训。

公司十分重视员工健康，除对员工开展定期健康体检外，针对特定工种安排员工进行定期的职业健康体检；公司在为员工缴纳五险一金外，为员工购买意外医疗、重大疾病、补充住院医疗等六项商业保险，为实习人员购买意外死亡、意外残疾、意外医疗等三项商业险种；公司制定了《员工医疗救助基金管理规定》，在医保和补充保险报销后，根据情况，员工可以申请《员工医疗救助基金》。

公司十分重视员工关怀。公司每个月定期举办生日会为当月生日的员工庆祝生日，每个季度举办部门团建增强团队凝聚力，每年举办盛大的公司年会和全员参与的大型户外活动，开展多种形式的、丰富多彩的员工活动；为减轻员工首次购买首付压力，公司制定了《无息贷款管理规定》，为员工提供住房免息借款。

2020年初，自新型冠状病毒疫情发生以来，公司高度重视，密切关注防疫情况，严格按照国家、省、市、区的要求开展防控工作。根据公司实际情况和行业特点，公司管理层积极响应国家抗击疫情有关规定与号召，及时制定了一系列园区防疫管理规定，充分做好员工关怀、节后复工以及日常防疫的各项工作，采取了切实有效的防控措施。

公司免费为员工提供防疫物品，妥善安置因疫情原因无法回乡的员工。同时号召全体员工，积极响应国家防控号召，“戴口罩、勤洗手、勤消毒，不信谣、不传谣”；严格遵守疫情防控法律法规，做到“早发现、早报告、早隔离、早治疗”，切实对自己、家人和他人的生命健康负责。

（3）坚持绿色可持续发展，加大环保投入

公司污染物排放的情况、环保设施的建设和运行、废弃物的处理等内容，详见下节“环境信息情况”。

公司在2020年，实际支付的环保相关的费用约470万元。

根据《关于做好重点用能单位“百千万”行动工作的通知》（苏工信节能〔2019〕286号）、《关于做好重点用能单位“百千万”行动方案有关工作的通知》（宁工信节能〔2019〕180号）的要求，公司被列入“万家”企业，按照要求已取得ISO50001《能源管理体系认证》，在公司内部建立起一个完整有效的能源管理体系，通过理性的节能监测、能源审计等措施，最终达到节能减排的目标。

（4）积极参与社会公益事业

为了支持新型冠状病毒感染的肺炎疫情的防控工作，表达对抗疫一线医务工作者的敬意，承担上市公司的社会责任，为抗击疫情贡献一份力量，公司向北京春苗慈善基金会捐赠50万元，用于“抗击疫情、众志成城”项目，该项目募集的款项将第一时间用于采购抗击疫情所需物资防疫工作后续相关事宜。

社会责任工作是一项需要长期坚持的工作，履行社会责任无小事，从每一件力所能及的小事做起，保质保量地完成，是公司积极履行社会责任的理念。

（三）环境信息情况

1. 属于环境保护部门公布的重点排污单位的公司及其重要子公司的环保情况说明

√适用 □不适用

(1) 排污信息

√适用 □不适用

公司主要从事汽车零部件及部分洗衣机零部件的生产、制造，生产经营过程中的污染物主要包括生产废气和废水等，另有部分固体废物和噪声等。根据南京市生态环境局发布的《2020 年南京市重点排污单位名录》，公司因“土壤（危废）”一项被列入重点排污企业。具体污染物排放情况如下：

①废气。公司生产经营过程中会产生含有氮氧化物、二氧化硫、烟尘和颗粒物等污染物的废气，主要通过水幕除尘装置等设备进行废气处理，确保废气排放符合《大气污染物综合排放标准》（GB16297-1996）和《工业炉窑大气污染物排放标准》（GB9078-1996）等标准的要求。

根据江苏雁蓝检测科技有限公司于 2020 年 1 月出具的环境检测报告，氮氧化物的最高排放浓度为 20mg/m³（排放标准为 240mg/m³），最高排放速率为 0.078kg/h（排放标准为 0.77kg/h）；二氧化硫的最高排放浓度低于 3mg/m³ 的检出限，未检出（排放标准为 550mg/m³），最高排放速率小于 0.014kg/h（排放标准为 2.6kg/h）；熔化炉颗粒物（烟尘）的最高排放浓度为 70.8mg/m³（排放标准为 150mg/m³）；打磨颗粒物的排放浓度为 15.1mg/m³（排放标准为 120mg/m³），排放速率为 0.43kg/h（排放标准为 3.5kg/h）；抛丸颗粒物的排放浓度为 42.6mg/m³（排放标准为 120mg/m³），排放速率为 0.198kg/h（排放标准为 3.5kg/h）

根据江苏斯迈特环境检测科技有限公司于 2020 年 9 月出具的环境检测报告，氮氧化物的最高排放浓度为 26mg/m³（排放标准为 240mg/m³），最高排放速率为 0.105kg/h（排放标准为 0.77kg/h）；二氧化硫的最高排放浓度低于 3mg/m³ 的检出限，未检出（排放标准为 550mg/m³），最高排放速率小于 0.028kg/h（排放标准为 2.6kg/h）；熔化炉颗粒物（烟尘）的最高排放浓度为 1.9mg/m³（排放标准为 150mg/m³）；打磨颗粒物的排放浓度为 15.1mg/m³（排放标准为 120mg/m³），排放速率为 0.43kg/h（排放标准为 3.5kg/h）；抛丸颗粒物的排放浓度为 2.2mg/m³（排放标准为 120mg/m³），排放速率为 0.00704kg/h（排放标准为 3.5kg/h）

②废水。公司生产经营过程中会产生含有化学需氧量、悬浮物、氨氮、总磷等污染物的废水，主要通过公司内部的污水处理系统进行废水处理，经处理达标后排放至市政污水管网，确保废水排放符合《污水综合排放标准》（GB8978-1996）等标准的要求。

根据江苏雁蓝检测科技有限公司于 2020 年 1 月出具的环境检测报告，pH 值为 7.86（排放标准 6~9），化学需氧量为 193mg/L（排放标准为 500mg/L），悬浮物为 43mg/L（排放标准为 400mg/L），石油类为 0.95mg/L（排放标准为 20mg/L）。

根据江苏斯迈特环境检测科技有限公司于 2020 年 9 月出具的环境检测报告，pH 值为 7.53（排放标准 6~9），化学需氧量为 89mg/L（排放标准为 500mg/L），悬浮物为 88mg/L（排放标准为 400mg/L），石油类为 0.77mg/L（排放标准为 20mg/L）。

③固体废物。公司生产经营过程中会产生铁屑、铝屑、铝渣等一般工业固体废物，生活垃圾以及含油废物、废灯管、含漆废物、污泥、废乳化液、废有机溶液等危险废物。一般工业固体废物由公司集中回收后外售相关单位综合利用；危险废物交由有资质的危险废物经营单位处置；生活垃圾则由环卫部门定期处理。

④噪声。根据第三方监测报告，公司生产经营过程中因厂区内机器运转会产生噪声，公司定期检测并加强噪声源头控制，合理布局，采取了设备基础减震措施、墙体隔音等措施，确保厂界噪声达到《工业企业厂界环境噪声排放标准》（GB12348-2008）等标准的要求。

根据江苏雁蓝检测科技有限公司于 2020 年 1 月出具的环境检测报告，厂界四周昼间最高排放噪声为 58.7dB（标准为 60dB），夜间最高排放噪声为 47.5dB（标准为 50dB）。

根据江苏斯迈特环境检测科技有限公司于 2020 年 9 月出具的环境检测报告，厂界四周昼间最高排放噪声为 57.2dB（标准为 60dB），夜间最高排放噪声为 47.5dB（标准为 50dB）。

(2) 防治污染设施的建设和运行情况

√适用 □不适用

公司的废水排放主要来自生产经营过程中所产生的生产废水以及生活废水。生产废水主要包括含油废水和含乳化液废水，公司内部设有污水预处理设施，生产废水经过隔油、破乳、好氧生化、厌氧生化等工艺处理达标后，排放至市政污水管网；生活污水经化粪池预处理后排放至市政污水管网。

打磨及抛丸过程中产生的废气，主要含有粉尘等污染物，经过水幕除尘装置净化后，通过15m高的排气管高空排放。

公司产生的固体废物分一般工业固废、生活垃圾和危险废物，一般工业固废主要为铁屑、铝屑、铝渣等，目前公司建有专门的固废堆场，集中回收后交废品回收单位回收利用。生活垃圾、化粪池污泥、除尘器清出的粉尘则由环卫部门定期处理。含油废物、废灯管、含漆废物、污泥、废乳化液、废有机溶液等危险废物由公司专门修建的危险废物仓库进行单独贮存，交由持有“危险废物经营许可证”的单位进行处置。危险废物临时储存使用专用容器或包装物；危险废物的接收和运输工作交由具备资质的相关单位负责，危险废物转移按照《危险废物转移联单管理办法》等相关要求进行操作。

根据相关部门的要求，报告期内公司通过了以下重点改善项目的验收：

根据江苏省生态环境厅下发的《省生态环境厅关于进一步加强危险废物污染防治工作的实施意见》（苏环办〔2019〕327号）的文件要求，公司对现有危险废物管理进行进一步规范化管理改善：a. 新增危险废物信息公开栏、贮存设施警示标志牌、危废摆放分区隔离、视频监控等硬件设施；b. 更新危废进出库台账、危险废物标签的样式；c. 对原有危废库房进行改造，增加废气净化装置、视频监控等。

目前公司各项环保设施和污染物的处理工作均运行良好，达到预期的污染防治效果。

(3) 建设项目环境影响评价及其他环境保护行政许可情况

√适用 □不适用

报告期内，公司按照所在地税务部门要求，严格执行环境保护税纳税申报制度，真实申报相关排污数据，并足额缴纳环境保护税。2020年共计缴纳14,882.67元环保税。

江苏省生态环境厅联合江苏省信用办印发了《江苏省企业环保信用评价暂行办法》（以下简称“《办法》”）。该《办法》自2019年1月1日起施行，对江苏省内企业进行环保信用“绿、蓝、黄、红、黑”五色等级划分，企业环保信用评价进行动态化更新。根据官网最新的显示，公司目前的环保信用评级为“蓝色企业”，属于合格守信范围。

(4) 突发环境事件应急预案

√适用 □不适用

公司按照国家环保部发布的《关于印发突发环境事件应急预案暂行管理办法的通知》和《国家突发环境事故应急预案》的相关要求，根据生产工艺、产污环节及环境风险，制定了相应的《突发环境事件应急预案》，并于2020年8月18日在南京市江宁区环境监察大队更新了备案。

2019年10月15日，大连分公司突发环境事件应急预案在大连市环保局大孤山半岛分局进行了备案。

(5) 环境自行监测方案

√适用 □不适用

公司制定了详细的自行检测方案，每年均会委托有资质的第三方机构进行检测，检测内容主要包含废气、废水和厂界噪声。

报告期内，公司于2020年1月和9月分别委托第三方机构江苏雁蓝检测科技有限公司和江苏迈特环境检测科技有限公司对公司的废水、废气、厂界噪声进行检测，根据两家第三方出具的检测报告，显示各项污染物排放均未超过国家标准。

检测的具体情况请见本章之“(1) 排污信息”。

(6) 其他应当公开的环境信息

适用 不适用

公司严格遵守国家环境保护的相关法律法规，已通过ISO 14001环境管理体系认证，公司的各项生产管理活动，严格按照ISO 14001体系要求进行，并且每年进行一次ISO 14001体系实施情况的内审及认证机构的监督审核，每三年进行一次认证机构的换证审核，以确保体系的有效运行。

2. 重点排污单位之外的公司的环保情况说明

适用 不适用

3. 重点排污单位之外的公司未披露环境信息的原因说明

适用 不适用

4. 报告期内披露环境信息内容的后续进展或变化情况的说明

适用 不适用

(四) 其他说明

适用 不适用

十八、可转换公司债券情况

适用 不适用

第六节 普通股股份变动及股东情况

一、普通股股本变动情况

(一) 普通股股份变动情况表

1、普通股股份变动情况表

单位：股

	本次变动前		本次变动增减（+，-）					本次变动后	
	数量	比例(%)	发行新股	送股	公积金转股	其他	小计	数量	比例(%)
一、有限售条件股份	150,000,000	75.00	1,532,400			-31,440,000	-29,907,600	120,092,400	59.59
1、国家持股									
2、国有法人持股									
3、其他内资持股	78,000,000	39.00	1,532,400			-31,440,000	-29,907,600	48,092,400	23.86
其中：境内非国有法人持股	78,000,000	39.00				-31,440,000	-31,440,000	46,560,000	23.10
境内自然人持股			1,532,400				1,532,400	1,532,400	0.76
4、外资持股	72,000,000	36.00						72,000,000	35.73
其中：境外法人持股	72,000,000	36.00						72,000,000	35.73
境外自然人持股									
二、无限售条件流通股份	50,000,000	25.00				31,440,000	31,440,000	81,440,000	40.41
1、人民币普通股	50,000,000	25.00				31,440,000	31,440,000	81,440,000	40.41
2、境内上市的外资股									
3、境外上市的外资股									
4、其他									
三、普通股股份总数	200,000,000	100.00	1,532,400				1,532,400	201,532,400	100.00

2、普通股股份变动情况说明

√适用 □不适用

报告期内，公司的股份变动情况如下：

1、首次公开发行限售股股东祥禾涌安、杭州兴富、金华扬航、苏州盛泉、锋霖创业、杭州梦飞、南京拉森于2020年5月22日起上市流通31,440,000股。详细内容请见2020年5月19日刊载于上海证券交易所网站（www.sse.com.cn）及公司指定信息披露媒体《首次公开发行限售股上市流通公告》（公告编号：临2020-032）。

2、2020年6月10日，公司召开2019年年度股东大会审议通过公司2020年限制性股票激励计划相关事项，公司于2020年6月17日完成上述激励计划授予的限制性股票登记手续，授予的限制性股票数量为1,532,400股。上述事项实施完成后，公司总股本增至201,532,400股。详细内容请见2020年6月19日刊载于上海证券交易所网站（www.sse.com.cn）及公司指定信息披露媒体《关于2020年限制性股票激励计划授予结果的公告》（公告编号：临2020-049）。

3、普通股股份变动对最近一年和最近一期每股收益、每股净资产等财务指标的影响（如有）

√适用 □不适用

报告期内，公司实施2020年限制性股票激励计划，上述事项涉及的股份变动对公司每股收益及每股净资产等财务指标产生一定影响，如按发行前总股本20,000万股及发行后总股本20,153.24万股，分别计算公司2020年基本每股收益及每股净资产等财务指标，具体如下：

主要财务指标	2020年		2019年
	发行后	发行前	
每股收益（元/股，以期末总股本计算）	0.6001	0.6047	0.4739
归属于上市公司股东的每股净资产（元/股）	7.74	7.80	7.32

4、公司认为必要或证券监管机构要求披露的其他内容

□适用 √不适用

(二) 限售股份变动情况

√适用 □不适用

单位：股

股东名称	年初限售股数	本年解除限售股数	本年增加限售股数	年末限售股数	限售原因	解除限售日期
祥禾涌安	13,999,999	13,999,999	0	0	首发限售股	2020-05-22
杭州兴富	6,400,000	6,400,000	0	0	首发限售股	2020-05-22
金华扬航	2,666,667	2,666,667	0	0	首发限售股	2020-05-22
锋霖创业	2,666,667	2,666,667	0	0	首发限售股	2020-05-22
苏州盛泉	2,666,667	2,666,667	0	0	首发限售股	2020-05-22
杭州梦飞	1,600,000	1,600,000	0	0	首发限售股	2020-05-22
南京拉森	1,440,000	1,440,000	0	0	首发限售股	2020-05-22
2020年限制性股票授予部分	0	0	1,532,400	1,532,400	股权激励 (注1)	自股份登记完成之日起12个月、24个

						月、36 个月
合计	31,440,000	31,440,000	1,532,400	1,532,400	/	/

注 1：公司 2020 年限制性股票激励计划授予的限制性股票限售期为自登记完成之日起 12 个月、24 个月、36 个月，详细内容见 2020 年 6 月 19 日刊载于上海证券交易所网站《关于 2020 年限制性股票激励计划授予结果的公告》（公告编号：临 2020-049）。

二、证券发行与上市情况

(一)截至报告期内证券发行情况

√适用 □不适用

单位：股 币种：人民币

股票及其衍生 证券的种类	发行日期	发行价格 (或利率)	发行数量	上市日期	获准上市 交易数量	交易终止 日期
普通股股票类						
2020 年限制性股票激励计划授予部分	2020-06-17	8.14	1,532,400	2020-06-17	1,532,400	-

注 1：公司 2020 年限制性股票激励计划授予的限制性股票限售期为自登记完成之日起 12 个月、24 个月、36 个月，详细内容见 2020 年 6 月 19 日刊载于上海证券交易所网站《关于 2020 年限制性股票激励计划授予结果的公告》（公告编号：临 2020-049）。

截至报告期内证券发行情况的说明（存续期内利率不同的债券，请分别说明）：

□适用 √不适用

(二)公司普通股股份总数及股东结构变动及公司资产和负债结构的变动情况

√适用 □不适用

报告期内，公司的股份变动情况如下：

1、首次公开发行限售股股东祥禾涌安、杭州兴富、金华扬航、苏州盛泉、锋霖创业、杭州梦飞、南京拉森于 2020 年 5 月 22 日起上市流通 31,440,000 股。详细内容请见 2020 年 5 月 19 日刊载于上海证券交易所网站（www.sse.com.cn）及公司指定信息披露媒体《首次公开发行限售股上市流通公告》（公告编号：临 2020-032）。

2、2020 年 6 月 10 日，公司召开 2019 年年度股东大会审议通过公司 2020 年限制性股票激励计划相关事项，公司于 2020 年 6 月 17 日完成上述激励计划授予的限制性股票登记手续，授予的限制性股票数量为 1,532,400 股。上述事项实施完成后，公司总股本增至 201,532,400 股。详细内容请见 2020 年 6 月 19 日刊载于上海证券交易所网站（www.sse.com.cn）及公司指定信息披露媒体《关于 2020 年限制性股票激励计划授予结果的公告》（公告编号：临 2020-049）。

报告期内，股份变动情况如下：

类别	变动前	报告期变动	变动后
有限售条件股份	150,000,000	-29,907,600	120,092,400
无限售条件股份	50,000,000	31,440,000	81,440,000
总计	200,000,000	1,532,400	201,532,400

公司资产和负债结构的变动情况：

主要财务指标	期末	期初
归属于母公司股东权益合计	1,559,749,836.90	1,464,654,926.30
负债和股东权益总计	2,231,396,286.09	2,118,392,196.08
资产负债率（合并）	30.10%	30.86%

(三) 现存的内部职工股情况

适用 不适用

三、股东和实际控制人情况

(一) 股东总数

截止报告期末普通股股东总数(户)	21,861
年度报告披露日前上一月末的普通股股东总数(户)	22,017
截止报告期末表决权恢复的优先股股东总数(户)	-
年度报告披露日前上一月末表决权恢复的优先股股东总数(户)	-

(二) 截止报告期末前十名股东、前十名流通股东（或无限售条件股东）持股情况表

单位：股

前十名股东持股情况							
股东名称 (全称)	报告期内增 减	期末持股数 量	比例 (%)	持有有限售条件 股份数量	质押或冻结情况		股东 性质
					股份 状态	数量	
泉峰精密技术 控股有限公司	0	72,000,000	35.73	72,000,000	质押	50,900,000	境外法 人
泉峰（中国） 投资有限公司	0	46,560,000	23.10	46,560,000	无		境内非 国有法 人
上海祥禾涌安 股权投资合伙 企业（有限合 伙）	-3,331,600	10,668,399	5.29	0	无		境内非 国有法 人
杭州兴富投资 管理合伙企业 （有限合伙）	-3,150,000	3,250,000	1.61	0	无		境内非 国有法 人
南京拉森企业 管理咨询中心 （有限合伙）	0	1,440,000	0.71	0	无		境内非 国有法 人

上海盘京投资 管理中心（有 限合伙）—盘 京天道 7 期私 募证券投资基金	1,268,300	1,268,300	0.63	0	未知	其他
香港中央结算 有限公司	697,494	934,895	0.46	0	未知	境外法 人
南京动平衡投 资管理有限公司—南京江宁 开发区锋霖创 业投资合伙企 业（有限合 伙）	-1,826,600	840,067	0.42	0	未知	境内非 国有法 人
杭州东方嘉富 资产管理有限公司—杭州梦 飞投资管理合 伙企业（有限 合伙）	-800,000	800,000	0.40	0	未知	境内非 国有法 人
上海盘京投资 管理中心（有 限合伙）—盘 京瀛选 1 号私 募证券投资基金	759,500	759,500	0.38	0	未知	其他

前十名无限售条件股东持股情况

股东名称	持有无限售条件流通股的数量	股份种类及数量	
		种类	数量
上海祥禾涌安股权投资合伙企业（有限合伙）	10,668,399	人民币普通股	10,668,399
杭州兴富投资管理合伙企业（有限合伙）	3,250,000	人民币普通股	3,250,000
南京拉森企业管理咨询中心（有限合伙）	1,440,000	人民币普通股	1,440,000
上海盘京投资管理中心（有限合伙）—盘京天道 7 期私募证券投资基金	1,268,300	人民币普通股	1,268,300
香港中央结算有限公司	934,895	人民币普通股	934,895
南京动平衡投资管理有限公司—南京江宁开发区锋霖创业投资合伙企业（有限合伙）	840,067	人民币普通股	840,067

杭州东方嘉富资产管理有限公司—杭州梦飞投资管理合伙企业（有限合伙）	800,000	人民币普通股	800,000
上海盘京投资管理中心（有限合伙）—盘京瀛选1号私募证券投资基金	759,500	人民币普通股	759,500
上海盘京投资管理中心（有限合伙）—盘京天道2期私募证券投资基金	598,300	人民币普通股	598,300
华泰证券股份有限公司	516,775	人民币普通股	516,775
上述股东关联关系或一致行动的说明	<p>1、泉峰精密系泉峰国际控股之子公司，泉峰中国投资系泉峰国际控股通过 Chervon Holdings Limited 控制的公司，因此精密控股和泉峰中国投资均为泉峰国际控股控制的企业，系同一实际控制人潘龙泉先生控制的企业。</p> <p>2、杭州东方嘉富资产管理有限公司分别持有杭州兴富和杭州梦飞 0.65% 和 0.08% 的出资比例，系杭州兴富和梦飞投资的普通合伙人。</p> <p>3、无限售条件股东中，股东之间未知是否存在关联关系，也未知是否属于《上市公司收购管理办法》中规定的一致行动人。</p>		
表决权恢复的优先股股东及持股数量的说明	-		

前十名有限售条件股东持股数量及限售条件

√适用 □不适用

单位：股

序号	有限售条件股东名称	持有的有限售条件股份数量	有限售条件股份可上市交易情况		限售条件
			可上市交易时间	新增可上市交易股份数量	
1	泉峰精密技术控股有限公司	72,000,000	2022-05-22	0	上市之日起 36 个月
2	泉峰（中国）投资有限公司	46,560,000	2022-05-22	0	上市之日起 36 个月
3	刘志文	32,040	2021-06-17	0	自登记完成之日起 12 个月、24 个月、36 个月
		64,080	2022-06-17	0	
		64,080	2023-06-17	0	
4	张林虎	15,700	2021-06-17	0	自登记完成之日起 12 个月、24 个月、36 个月
		31,400	2022-06-17	0	
		31,400	2023-06-17	0	
5	章子华	12,260	2021-06-17	0	自登记完成之日起 12 个月、24 个月、36 个月
		24,520	2022-06-17	0	
		24,520	2023-06-17	0	
6	郝强	12,260	2021-06-17	0	
		24,520	2022-06-17	0	

		24,520	2023-06-17	0	自登记完成之日起 12 个月、24 个月、36 个月
7	高节	12,260	2021-06-17	0	自登记完成之日起 12 个月、24 个月、36 个月
		24,520	2022-06-17	0	
		24,520	2023-06-17	0	
8	张闯	9,840	2021-06-17	0	自登记完成之日起 12 个月、24 个月、36 个月
		19,680	2022-06-17	0	
		19,680	2023-06-17	0	
9	居勇	9,840	2021-06-17	0	自登记完成之日起 12 个月、24 个月、36 个月
		19,680	2022-06-17	0	
		19,680	2023-06-17	0	
10	江知励	9,720	2021-06-17	0	自登记完成之日起 12 个月、24 个月、36 个月
		19,440	2022-06-17	0	
		19,440	2023-06-17	0	
11	徐坤军	9,720	2021-06-17	0	自登记完成之日起 12 个月、24 个月、36 个月
		19,440	2022-06-17	0	
		19,440	2023-06-17	0	
上述股东关联关系或一致行动的说明		泉峰精密系泉峰国际控股之子公司，泉峰中国投资系泉峰国际控股通过 Chervon Holdings Limited 控制的公司，因此精密控股和泉峰中国投资均为泉峰国际控股控制的企业，系同一实际控制人潘龙泉先生控制的企业。			

注 1：限售条件详见“第五节 重要事项”之“三、承诺事项履行情况”之“(一)公司实际控制人、股东、关联方、收购人以及公司等承诺相关方在报告期内或持续到报告期内的承诺事项”。

注 2：公司 2020 年限制性股票激励计划授予的限制性股票限售期为自登记完成之日起 12 个月、24 个月、36 个月，详细内容见 2020 年 6 月 19 日刊载于上海证券交易所网站《关于 2020 年限制性股票激励计划授予结果的公告》（公告编号：临 2020-049）。

注 3：“可上市交易日期”如遇节假日休市时顺延。

(三) 战略投资者或一般法人因配售新股成为前 10 名股东

适用 不适用

四、控股股东及实际控制人情况

(一) 控股股东情况

1 法人

适用 不适用

名称	泉峰精密技术控股有限公司
单位负责人或法定代表人	潘龙泉
成立日期	2011 年 12 月 30 日

主要经营业务	持有资产
报告期内控股和参股的其他境内外上市公司的股权情况	无
其他情况说明	无

2 自然人

适用 不适用

3 公司不存在控股股东情况的特别说明

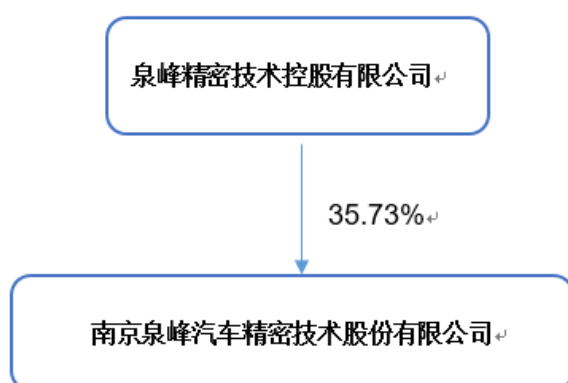
适用 不适用

4 报告期内控股股东变更情况索引及日期

适用 不适用

5 公司与控股股东之间的产权及控制关系的方框图

适用 不适用



(二) 实际控制人情况

1 法人

适用 不适用

2 自然人

适用 不适用

姓名	潘龙泉
国籍	中国香港
是否取得其他国家或地区居留权	是
主要职业及职务	现任公司董事长（完整的任职情况，详见“第八节 董事、监事、高级管理人员和员工情况”之“二、现任及报告期内离任董事、监事、高级管理人员的任职情况”）
过去 10 年曾控股的境内外上市公	无

司情况	
-----	--

3 公司不存在实际控制人情况的特别说明

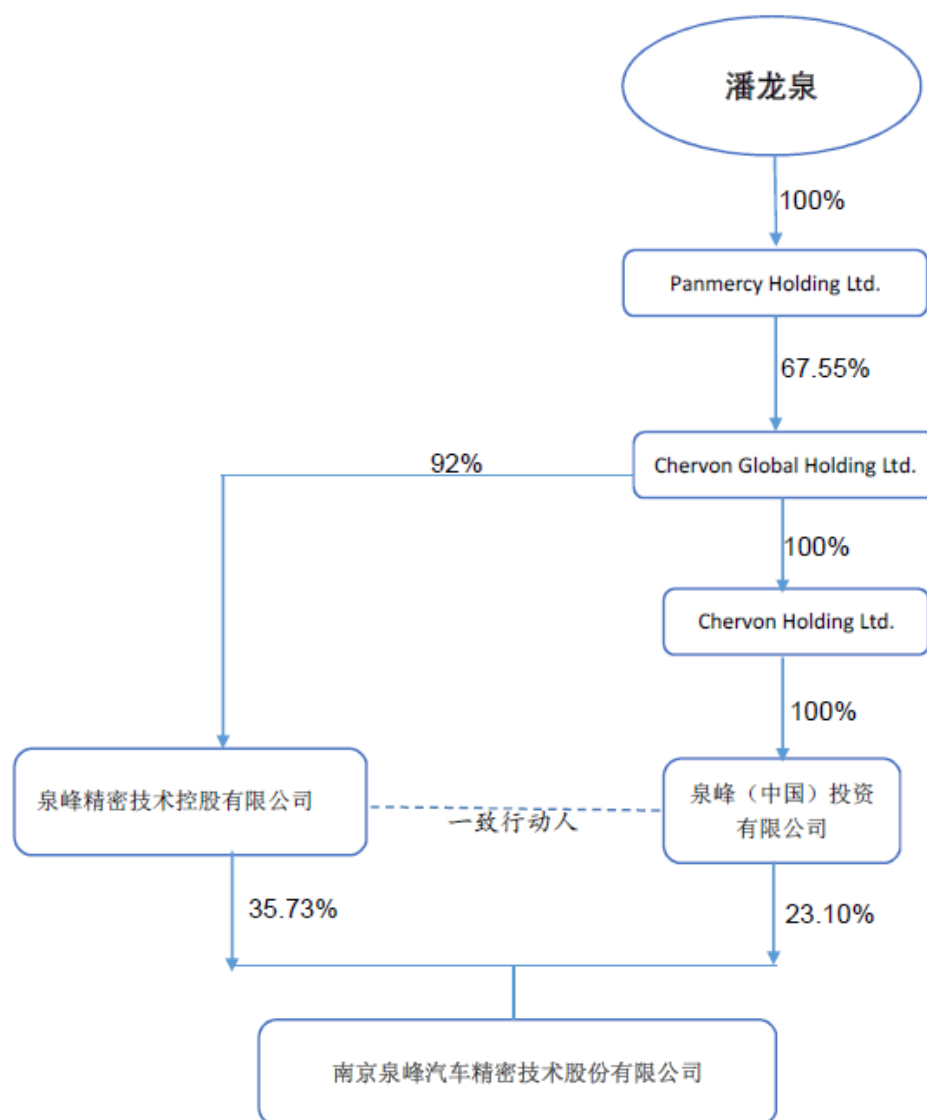
□适用 √不适用

4 报告期内实际控制人变更情况索引及日期

□适用 √不适用

5 公司与实际控制人之间的产权及控制关系的方框图

√适用 □不适用



6 实际控制人通过信托或其他资产管理方式控制公司

□适用 √不适用

(三) 控股股东及实际控制人其他情况介绍

□适用 √不适用

五、其他持股在百分之十以上的法人股东

√适用 □不适用

单位：元 币种：人民币

法人股东名称	单位负责人 或法定代表 人	成立日期	组织机构 代码	注册资本	主要经营业务 或管理活动等 情况
泉峰（中国） 投资有限公司	潘龙泉	2016-11- 24	91320115MA1MQPGW2A	10,000	除持有股权 外，未从事具 体运营
情况说明	无				

六、股份限制减持情况说明

□适用 √不适用

第七节 优先股相关情况

□适用 √不适用

第八节 董事、监事、高级管理人员和员工情况

一、持股变动情况及报酬情况

(一) 现任及报告期内离任董事、监事和高级管理人员持股变动及报酬情况

√适用 □不适用

单位：股

姓名	职务(注)	性别	年龄	任期起始日期	任期终止日期	年初持股数	年末持股数	年度内股份增减变动量	增减变动原因	报告期内从公司获得的税前报酬总额(万元)	是否在公司关联方获取报酬
潘龙泉	董事长	男	57	2016-10-21	2022-10-15	0	0	0	/	0	是
张彤	董事	女	49	2016-10-21	2022-10-15	0	0	0	/	0	是
柯祖谦	董事	男	60	2016-10-21	2022-10-15	0	0	0	/	0	是
胡以安	董事	男	52	2016-10-21	2022-10-15	0	0	0	/	0	是
邓凌曲	董事、总经理	男	47	2016-10-21	2022-10-15	0	0	0	/	252.79	否
陆先忠	董事	男	36	2017-2-3	2022-10-15	0	0	0	/	0	否
吕伟	独立董事	男	42	2017-2-3	2022-10-15	0	0	0	/	8.00	否
冯轶	独立董事	男	53	2017-2-3	2022-10-15	0	0	0	/	8.00	否
张逸民	独立董事	男	66	2017-2-3	2022-10-15	0	0	0	/	8.00	否
黄敏达	监事会主席	男	43	2019-10-16	2022-10-15	0	0	0	/	0	是
卢小兵	监事	男	46	2019-10-16	2022-10-15	0	0	0	/	0	是
王学宝	职工监事	男	39	2016-10-21	2022-10-15	0	0	0	/	47.22	否
刘志文	董事会秘书、财务总监	男	40	2016-10-21	2022-10-15	0	160,200	160,200	股权激励	127.47	否
张林虎	副总经理	男	46	2016-10-21	2020-12-31	0	78,500	78,500	股权激励	99.10	否
合计	/	/	/	/	/	0	238,700	238,700	/	550.58	/

姓名	主要工作经历
潘龙泉	1988年7月至1993年6月就职于南京五矿进出口公司任销售员；1993年6月开始筹建南京泉峰国际贸易有限公司，1994年1月至今任南京泉峰国际贸易有限公司董事，1997年9月至今任南京德朔实业有限公司董事长；2011年12月至今任泉峰精密技术控股有限公司董事；2016年8月至今任泉峰（中国）投资有限公司董事长兼总经理；2006年3月至今任泉峰（中国）贸易有限公司董事长；2010年6月至今任泉峰（中国）工具销售有限公司总经理；2007年1月至今任南京搏峰电动工具有限公司副董事长；2008年1月至今任南京苏泉投资管理有限公司董事长兼总经理；2008年8月至今任南京耀泉投资管理有限公司董事；2014年3月至今任南京江宁联商股权投资有限公司董事长兼总经理；2005年2月至今任 Chervon North America, Inc. 董事；2013年8月至今任 Chervon Overseas Holdings Limited 董事；2016年10月至今任 Chervon Canada Inc. 董事；2010年11月至今任 Chervon (HK) Limited 董事；2007年6月至今任 Chervon Europe Ltd 董事；2013年7月至今任 Chervon Australia Pty Limited 董事；2009年7月至今任 Chervon Global Holdings Limited 董事；1999年6月至今任 Chervon Holdings Limited 董事；2007年5月至今任 Panmercy Holdings Limited 董事；2009年8月至今任 Chervon Assets Management Holdings Limited 董事；2002年8月至今任 Chervon Investment Limited 董事；2005年4月至今任 Chervon Capital Management Limited 董事；2017年7月至今任香港南京江宁同乡联谊会有限公司董事；2018年6月至今任中欧睿意企业管理有限公司监事；2020年1月至今任南京玖浩机电实业有限公司执行董事；2021年1月至今任 Chervon Assets Holdings Limited 董事；2021年1月至今任泉峰（南京）管理服务有限公司董事长；2012年3月至2016年10月任南京泉峰汽车精密技术有限公司董事长；2016年10月至今任泉峰汽车董事长；2020年9月至今任泉峰汽车精密技术（安徽）有限公司董事长。
张彤	1991年7月至1993年6月就职于南京机械五金矿产医疗保健品进出口公司任业务员；1994年1月至今任南京泉峰国际贸易有限公司董事；1997年9月至今任南京德朔实业有限公司董事；2006年3月至今任泉峰（中国）贸易有限公司董事；2016年8月至今任泉峰（中国）投资有限公司董事；2011年12月至今任泉峰精密技术控股有限公司董事；2010年6月至今任泉峰（中国）工具销售有限公司执行董事；2008年2月至今任南京苏泉投资管理有限公司董事；2008年8月至今任南京耀泉投资管理有限公司董事；2007年6月至今任 Green Hope Limited 董事；1999年6月至今任 Chervon Holdings Limited 董事；2009年7月至今任 Chervon Global Holdings Limited 董事；2013年8月至今任 Chervon Overseas Holdings Limited 董事；2005年2月至今任 Chervon North America Inc. 董事；2016年10月至今任 Chervon Canada Inc. 董事；2007年6月至今任 Chervon Europe Ltd 董事；2014年3月任南京江宁联商股权投资有限公司董事；2016年9月至今任 Mercury Investments Limited 董事；2020年1月至今任 Chervon (HK) ltd 董事；2012年3月至2016年10月任南京泉峰汽车精密技术有限公司监事；2016年10月至今任泉峰汽车董事。
柯祖谦	1984年7月至1992年6月任同济大学讲师；1992年6月至1994年6月任 TUV 德国莱茵公司技术经理；1994年7月至1995年12月任 TUV 添福产品服务公司技术经理；1996年1月至1997年9月任南京泉峰国际贸易有限公司技术总监；1997年9月至今任南京德朔实业有限公司董事兼总经理；2007年5月至今任 Klamm Limited 董事；2009年7月至今任 Chervon Global Holdings Limited 董事；1999年6月至今任 Chervon Holdings Limited 董事；2013年8月至今任 Chervon Overseas Holdings Limited 董事；2011年12月至今任泉峰精密技术控股有限公司董事；2016年8月至今任泉峰（中国）投资有限公司董事；2013年5月至今任 Flex Geschäftsführungs GmbH 董事；2017年7月至今任香港南京江宁同乡联谊会有限公司董事；2020年1月至今任 Chervon (HK) ltd 董事；2020年1月至今任 Chervon Industry (Vietnam) co. ltd 第一法人；2012年3月至2016年10月任南京泉峰汽车精密技术有限公司董

	事；2016 年 10 月至今任泉峰汽车董事。
胡以安	1992 年 7 月至 1995 年 10 月任安徽马钢集团公司财务部税务成本会计；1995 年 11 月至 2003 年 3 月任南京爱立信熊猫通信有限公司财务经理；2003 年 4 月至今任南京德朔实业有限公司总裁办财务副总；2005 年 6 月至今任南京德朔实业有限公司董事；2006 年 3 月至今任泉峰(中国)贸易有限公司董事；2016 年 7 月至今任南京玖浩机电实业有限公司监事；2007 年 1 月至今任南京搏峰电动工具有限公司董事；2008 年 8 月至今任南京耀泉投资管理有限公司监事；2005 年 2 月至今任 Chervon North America Inc. 董事；2013 年 7 月至今任 Chervon Australia Pty Limited 董事；2014 年 3 月至今任南京江宁联商股权投资有限公司董事；2012 年 3 月至 2016 年 10 月任南京泉峰汽车精密技术有限公司董事；2016 年 10 月至今任泉峰汽车董事。
邓凌曲	1993 年 7 月至 1999 年 10 月任南京宏光空降装备厂技术员；1999 年 11 月至 2012 年 5 月历任南京德朔实业有限公司部门经理、总经理助理；2016 年 4 月至今任南京拉森企业管理咨询中心(有限合伙)执行事务合伙人；2016 年 3 月至今任 Lasson Investments Limited 董事；2012 年 6 月至 2016 年 10 月任南京泉峰汽车精密技术有限公司总经理；2016 年 10 月至今任泉峰汽车董事及总经理。
陆先忠	2006 年 8 月至 2010 年 2 月任毕马威企业咨询(中国)有限公司咨询师；2010 年 3 月至 2012 年 2 月任渤海产业投资基金管理有限公司投资经理；2012 年 3 月至今任上海涌铨投资管理有限公司董事总经理；2013 年 3 月至今任浙江中山化工集团股份有限公司董事；2018 年 1 月至今任超捷紧固系统(上海)股份有限公司董事；2017 年 2 月至今任泉峰汽车董事。
吕伟	2000 年 7 月至 2001 年 4 月任南京医药股份有限公司职员；2001 年 5 月至 2002 年 7 月任百胜餐饮有限公司运营部职员；2008 年 7 月至 2012 年 12 月任南京大学会计系会计学讲师；2012 年 12 月至今任南京大学会计系会计学副教授；2015 年 2 月至 2019 年 11 月任南京富亚企业管理有限公司监事；2016 年 6 月至今任江苏舜天股份有限公司独立董事；2016 年 6 月至今任江苏久吾高科技股份有限公司独立董事；2019 年 5 月至今任天水华天科技股份有限公司独立董事；2017 年 2 月至今任泉峰汽车独立董事。
张逸民	1991 年 7 月至 1997 年 6 月任加拿大 UNB 工商管理助理教授；1997 年 7 月至 2004 年 8 月任香港城市大学工商管理副教授；2004 年 9 月至 2019 年 12 月任中欧国际工商学院工商管理教授；2020 年 1 月至今任中欧国际工商学院荣誉教授；2013 年 10 月至 2020 年 11 月任中国石化上海石油化工股份有限公司独立董事；2015 年 3 月至今任上海华谊集团股份有限公司独立董事；2017 年 2 月至今任泉峰汽车独立董事。
冯轶	1991 年 9 月至 1994 年 8 月任南京日报社政法文教处、金陵晚报社社会新闻部记者、编辑；1994 年 9 月至 2012 年 3 月任江苏苏源律师事务所律师、合伙人、管理合伙人；2012 年 3 月至 2019 年 5 月任国浩律师(南京)事务所律师、合伙人、管理合伙人；2019 年 5 月至今任国浩律师(上海)事务所律师、合伙人；2016 年 9 月至 2021 年 3 月任南京科远智慧科技集团股份有限公司(曾用名为“南京科远自动化集团股份有限公司”)独立董事；2017 年 9 月至今任易点天下网络科技股份有限公司独立董事；2018 年 3 月至今任江苏原力数字科技股份有限公司(曾用名为“江苏原力动画制作股份有限公司”)独立董事；2019 年 5 月至今任埃夫特智能装备股份有限公司独立董事；2020 年 12 月至今任深圳广联赛讯股份有限公司独立董事；2017 年 2 月至今任泉峰汽车独立董事。
黄敏达	2005 年 10 月至 2006 年 6 月任南京德朔实业有限公司法务经理；2006 年 7 月至 2016 年 8 月任泉峰(中国)贸易有限公司法务总监；2016 年 9 月至今任南京德朔实业有限公司高级法务总监；2017 年 4 月至今任南京泉峰国际贸易有限公司监事；2016 年 8 月至今任南京耀泉投资管理有限公司监事；2016 年 11 月至今任南京苏泉投资管理有限公司；2019 年 3 月至今任南京搏峰电动工具有限公司监事；2019 年 10 月至今任泉峰汽车监事。
卢小兵	1998 年 8 月至 1999 年 8 月任长城证券有限责任公司投资分析师；2002 年 8 月至 2005 年 3 月任中国信达资产管理公司资产管理部副经理；2008 年 7 月至 2008 年 10 月任

	中国电力财务有限公司运营管理部经理；2008年10月至2012年8月任英大证券研究所首席研究员；2012年10月至2018年12月任浙江国贸东方投资管理有限公司董事总经理；2015年9月至2019年10月任上海瑶蓝投资管理有限公司监事；2017年9月至今，任东方嘉富（宁波）资产管理有限公司董事；2016年5月至今任杭州东方嘉富资产管理有限公司副总经理；2019年10月至今任东方嘉致（嘉兴）投资管理有限公司董事；2019年12月至今任杭州嘉富天成股权投资管理有限公司董事；2020年3月至今任聚融医疗科技（杭州）有限公司；2020年7月至今任杭州赤日投资管理合伙企业（普通合伙）执行事务合伙人；2019年10月至今任泉峰汽车监事。
王学宝	2000年9月至2003年2月任扬州扬业工艺品有限公司销售员；2003年3月至2010年8月任南京德朔实业有限公司项目品质工程师；2010年9月至2012年9月任南京德朔实业有限公司项目经理；2012年10月至2016年10月任南京泉峰汽车精密技术有限公司项目开发部经理；2016年10月至今任泉峰汽车项目开发部经理兼监事。
刘志文	2001年8月至2002年5月任南京雨润肉食品有限公司会计；2002年5月至2012年5月历任南京德朔实业有限公司成本会计、成本主管、成本经理、财务经理；2012年5月至2016年10月任泉峰（中国）贸易有限公司财务总监；2016年10月至今任泉峰汽车董事会秘书、财务总监。
张林虎	1994年8月至1996年4月任南京长虹无线电厂技术员，1996年4月至2000年8月历任南京梅园热交换器厂车间主任、生产部副部长，2000年8月至2014年12月历任南京德朔实业有限公司电机车间经理、制造事业部副总经理，2014年12月至2016年10月任南京泉峰汽车精密技术有限公司副总经理，2016年10月至2020年12月任泉峰汽车副总经理；2021年1月至今任南京德朔实业有限公司事业部总经理。

其它情况说明

√适用 □不适用

公司原副总经理张林虎先生已于2020年12月31日向公司董事会提出书面辞职报告，因个人原因申请辞去公司副总经理职务，辞职后将不再担任公司任何职务。张林虎先生的辞职报告自送达董事会时生效。张林虎先生持有公司股份数量7.85万股，占公司总股本的0.04%，均为已授予尚未解除限售的股权奖励限制性股票，公司将按照《2020年限制性股票激励计划》的相关规定对该部分尚未解除限售的限制性股票予以回购注销。详细内容请见2021年1月5日刊载于上海证券交易所网站（www.sse.com.cn）及公司指定信息披露媒体《关于公司副总经理辞职的公告》（公告编号：临2021-002）。

2021年1月22日，公司召开第二届董事会第十二次会议和第二届监事会第八次会议审议通过了相关议案，同意对张林虎先生所持有的7.85万股限制性股票进行回购注销。公司将在通知债权人的公告期满后，向中国证券登记结算有限责任公司上海分公司申请办理7.85万股限制性股票的回购注销业务。详细内容请见2021年1月23日刊载于上海证券交易所网站

（www.sse.com.cn）及公司指定信息披露媒体《关于回购注销部分限制性股票及调整回购价格的公告》（公告编号：临2021-008）。

2021年3月12日，公司已完成上述限制性股票的回购注销。

(二) 董事、高级管理人员报告期内被授予的股权激励情况

√适用 □不适用

单位：股

姓名	职务	年初持有限制性股票数量	报告期新授予限制性股票数量	限制性股票的授予价格（元）	已解锁股份	未解锁股份	期末持有限制性股票数量	报告期末市价（元）
刘志文	董 事 会 秘	0	160,200	8.14	0	160,200	160,200	20.13

	书、财务总监							
张林虎(注)	副总经理	0	78,500	8.14	0	78,500	78,500	20.13
合计	/	0	238,700	/		238,700	238,700	/

注：公司原副总经理张林虎先生已于 2020 年 12 月 31 日向公司董事会提出书面辞职报告，因个人原因申请辞去公司副总经理职务，辞职后将不再担任公司任何职务。张林虎先生的辞职报告自送达董事会时生效。张林虎先生持有公司股份数量 7.85 万股，占公司总股本的 0.04%，均为已授予尚未解除限售的股权激励限制性股票，公司将按照《2020 年限制性股票激励计划》的相关规定对该部分尚未解除限售的限制性股票予以回购注销。2021 年 3 月 12 日，完成对上述股份的回购注销。

二、现任及报告期内离任董事、监事和高级管理人员的任职情况

(一) 在股东单位任职情况

√适用 □不适用

任职人员姓名	股东单位名称	在股东单位担任的职务	任期起始日期	任期终止日期
潘龙泉	泉峰精密技术控股有限公司	董事	2011-12	至今
潘龙泉	泉峰（中国）投资有限公司	董事、总经理	2016-08	至今
张彤	泉峰（中国）投资有限公司	董事	2016-08	至今
张彤	泉峰精密技术控股有限公司	董事	2011-12	至今
柯祖谦	泉峰精密技术控股有限公司	董事	2011-12	至今
柯祖谦	泉峰（中国）投资有限公司	董事	2016-08	至今
邓凌曲	南京拉森企业管理咨询中心(有限合伙)	执行事务合伙人	2016-04	至今
在股东单位任职情况的说明	以上为报告期内现任及离任董事、监事、高级管理人员截止公告日在直接股东中任职的情况。			

(二) 在其他单位任职情况

√适用 □不适用

任职人员姓名	其他单位名称	在其他单位担任的职务	任期起始日期	任期终止日期
潘龙泉	南京德朔实业有限公司	董事长	1997-09	至今
潘龙泉	泉峰（中国）贸易有限公司	董事长	2006-03	至今
潘龙泉	泉峰（中国）工具销售有限公司	总经理	2010-06	至今
潘龙泉	南京搏峰电动工具有限公司	副董事长	2007-01	至今
潘龙泉	南京苏泉投资管理有限公司	董事长兼总经理	2008-01	至今
潘龙泉	南京耀泉投资管理有限公司	董事	2008-08	至今
潘龙泉	南京江宁联商股权投资有限公司	董事长兼总经理	2014-03	至今
潘龙泉	Chervon North America, Inc.	董事	2005-02	至今

潘龙泉	Chervon Overseas Holdings Limited	董事	2013-08	至今
潘龙泉	Chervon Canada Inc.	董事	2016-10	至今
潘龙泉	Chervon (HK) Limited	董事	2010-11	至今
潘龙泉	Chervon Europe Ltd	董事	2007-06	至今
潘龙泉	Chervon Australia Pty Limited	董事	2013-07	至今
潘龙泉	Chervon Global Holdings Limited	董事	2009-07	至今
潘龙泉	Chervon Holdings Limited	董事	1999-06	至今
潘龙泉	Panmercy Holdings Limited	董事	2007-05	至今
潘龙泉	Chervon Assets Management Holdings Limited	董事	2009-08	至今
潘龙泉	Chervon Investment Limited	董事	2002-08	至今
潘龙泉	Chervon Capital Management Limited	董事	2005-04	至今
潘龙泉	香港南京江宁同乡联谊会有限公司	董事	2017-07	至今
潘龙泉	中欧睿意企业管理有限公司	监事	2018-06	至今
潘龙泉	南京玖浩机电实业有限公司	执行董事	2020-01	至今
潘龙泉	Chervon Assets Holdings Limited	董事	2021-01	至今
潘龙泉	泉峰(南京)管理服务有限公司	董事长	2021-01	至今
张彤	南京泉峰国际贸易有限公司	董事	1994-01	至今
张彤	南京德朔实业有限公司	董事	1997-09	至今
张彤	泉峰(中国)贸易有限公司	董事	2006-03	至今
张彤	泉峰(中国)工具销售有限公司	执行董事	2010-06	至今
张彤	南京苏泉投资管理有限公司	董事	2008-02	至今
张彤	南京耀泉投资管理有限公司	董事	2008-08	至今
张彤	Green Hope Limited	董事	2007-06	至今
张彤	Chervon Holdings Limited	董事	1999-06	至今
张彤	Chervon Global Holdings Limited	董事	2009-07	至今
张彤	Chervon Overseas Holdings Limited	董事	2013-08	至今
张彤	Chervon North America Inc.	董事	2005-02	至今
张彤	Chervon Canada Inc.	董事	2016-10	至今
张彤	Chervon Europe Ltd	董事	2007-06	至今
张彤	南京江宁联商股权投资有限公司	董事	2014-03	至今
张彤	Mercury Investments Limited	董事	2016-09	至今
张彤	Chervon (HK) Limited	董事	2020-01	至今
柯祖谦	南京德朔实业有限公司	董事兼总经理	1997-09	至今
柯祖谦	Klamm Limited	董事	2007-05	至今
柯祖谦	Chervon Global Holdings Limited	董事	2009-07	至今
柯祖谦	Chervon Holdings Limited	董事	1999-06	至今
柯祖谦	Chervon Overseas Holdings Limited	董事	2013-08	至今

柯祖谦	Flex Geschäftsführungs GmbH	董事	2013-05	至今
柯祖谦	香港南京江宁同乡联谊会有限公司	董事	2017-07	至今
柯祖谦	Chervon (HK) Limited	董事	2020-01	至今
柯祖谦	Chervon Industry (Vietnam) co. ltd	第一法定代表人	2020-01	至今
胡以安	南京德朔实业有限公司	董事	2005-06	至今
胡以安	泉峰(中国)贸易有限公司	董事	2006-03	至今
胡以安	南京玖浩机电实业有限公司	监事	2016-07	至今
胡以安	南京搏峰电动工具有限公司	董事	2007-01	至今
胡以安	南京耀泉投资管理有限公司	监事	2008-08	至今
胡以安	Chervon North America Inc.	董事	2005-02	至今
胡以安	Chervon Australia Pty Limited	董事	2013-07	至今
胡以安	南京江宁联商股权投资有限公司	董事	2014-03	至今
邓凌曲	南京拉森企业管理咨询中心(有限合伙)	执行事务合伙人	2016-04	至今
邓凌曲	Lasson Investment Limited	董事	2016-03	至今
陆先忠	上海涌铎投资管理有限公司	董事总经理	2012-03	至今
陆先忠	浙江中山化工集团股份有限公司	董事	2013-03	至今
陆先忠	超捷紧固系统(上海)股份有限公司	董事	2018-01	至今
黄敏达	南京德朔实业有限公司	高级法务总监	2016-09	至今
黄敏达	南京耀泉投资管理有限公司	监事	2016-08	至今
黄敏达	南京苏泉投资管理有限公司	监事	2016-11	至今
黄敏达	南京泉峰国际贸易有限公司	监事	2017-04	至今
黄敏达	南京搏峰电动工具有限公司	监事	2019-03	至今
卢小兵	杭州东方嘉富资产管理有限公司	副总经理	2016-05	至今
卢小兵	东方嘉富(宁波)资产管理有限公司	董事	2017-09	至今
卢小兵	东方嘉致(嘉兴)投资管理有限公司	董事	2019-10	至今
卢小兵	杭州嘉富天成股权投资管理有限公司	董事	2019-12	至今
卢小兵	聚融医疗科技(杭州)有限公司	监事	2020-03	至今
卢小兵	杭州赤日投资管理合伙企业(普通合伙)	执行事务合伙人	2020-07	至今
吕伟	江苏舜天股份有限公司	独立董事	2016-06	至今
吕伟	江苏久吾高科技股份有限公司	独立董事	2016-06	至今
吕伟	天水华天科技股份有限公司	独立董事	2019-05	至今
吕伟	南京大学	会计系副教授	2012-12	至今
张逸民	中欧国际工商学院	荣誉教授	2020-01	至今
张逸民	上海华谊集团股份有限公司	独立董事	2015-03	至今
冯辕	国浩律师(上海)事务所	律师、合伙人	2019-05	至今
冯辕	易点天下网络科技股份有限公司	独立董事	2017-09	至今

冯轶	江苏原力数字科技股份有限公司（曾用名“江苏原力动画制作股份有限公司”）	独立董事	2018-03	至今
冯轶	埃夫特智能装备股份有限公司	独立董事	2019-05	至今
冯轶	深圳广联赛讯股份有限公司	独立董事	2020-12	至今
张林虎	南京德朔实业有限公司	事业部总经理	2021-01	至今
在其他单位任职情况的说明	以上为报告期内现任及离任董事、监事、高级管理人员截止公告日在其他单位中任职的情况。			

三、董事、监事、高级管理人员报酬情况

√适用 □不适用

董事、监事、高级管理人员报酬的决策程序	目前公司非独立董事、监事不从公司领取董事、监事报酬；独立董事薪酬由股东大会批准后实施，高级管理人员薪酬由董事会薪酬与考核委员会根据绩效评价标准和程序，提出报酬数额和奖励方式，报董事会批准。
董事、监事、高级管理人员报酬确定依据	参考公司所在地的薪酬水平、同行业薪资水平，结合公司经营情况确定报酬，由年度基本薪酬和年终奖金构成。
董事、监事和高级管理人员报酬的实际支付情况	具体详见本节之“现任及报告期内离任董事、监事和高级管理人员持股变动及报酬情况”。
报告期末全体董事、监事和高级管理人员实际获得的报酬合计	报告期末全体董事、监事和高级管理人员从公司实际获得的报酬合计为人民币 550.58 万元。 注：公司非独立董事、监事不从公司领取董事、监事报酬。董事兼任高级管理人员，仅领取高级管理人员报酬；职工监事仅领取岗位工资报酬。

四、公司董事、监事、高级管理人员变动情况

√适用 □不适用

姓名	担任的职务	变动情形	变动原因
张林虎	副总经理	离任	因个人原因申请离职

五、近三年受证券监管机构处罚的情况说明

□适用 √不适用

六、母公司和主要子公司的员工情况

(一) 员工情况

母公司在职员工的数量	1,951
主要子公司在职员工的数量	0
在职员工的数量合计	1,951
母公司及主要子公司需承担费用的离退休职工人数	0
专业构成	
专业构成类别	专业构成人数
销售人员	14
管理、行政及财务人员	89
运作	65
研发人员	302
生产、质管人员	1,481
合计	1,951
教育程度	

教育程度类别	数量（人）
研究生及以上	32
本科	227
大专	357
其他	1,335
合计	1,951

注：

1、在职员工人数为合同工人数，不含派遣、实习人员；

2、母公司在在职员工人数包含大连分公司在职员工人数。

(二) 薪酬政策

适用 不适用

公司依据《劳动法》《劳动合同法》等法律法规的要求，结合公司的发展战略并参照市场同行业水平，制定了符合自身的有竞争力的薪酬制度，针对各级各类岗位均参照市场实践制定了合理具竞争力的薪资水平及架构，并年度参照市场适度更新及调整。

(三) 培训计划

适用 不适用

公司培训宗旨在不断提升员工的专业素质及管理能力，打造能满足业务需求的高绩效具胜任力的员工队伍，公司年度培训计划基于业务需求统计，并经管理层审核通过，含新员工培训、技术培训、管理培训、政府强制资质证照培训等。

(四) 劳务外包情况

适用 不适用

七、其他

适用 不适用

第九节 公司治理

一、公司治理相关情况说明

√适用 □不适用

报告期内，公司严格按照《公司法》、《证券法》、《上海证券交易所股票上市规则》、《公司章程》、《独立董事工作制度》等各项规章制度规范运行，相关机构和人员均依法履行相应职责。

(一) 公司股东大会、董事会、监事会、专委会、独立董事制度的完善及运行情况

1、股东大会制度的运行情况

公司按照《公司章程》、《股东大会议事规则》等相关要求召集、召开股东大会。2020 年公司共召开 2 次股东大会，股东大会在召集方式、议事程序、表决方式和决议内容等方面严格按照有关法律、法规和《公司章程》、《股东大会议事规则》等的规定，履行了相关的法律程序，符合相关要求，运行情况良好。

2、董事会制度的运行情况

2020 年公司共召开 9 次董事会，公司董事均亲自出席董事会会议，审议相关议案。各次董事会在召集方式、议事程序、表决方式和决议内容等方面严格按照有关法律、法规和《公司章程》、《董事会议事规则》等的规定，履行了相关的法律程序，符合相关要求，运行情况良好。

3、监事会制度的运行情况

2020 年，公司共召开 6 次监事会，公司监事均亲自出席监事会会议，审议相关议案。各次监事会在召集方式、议事程序、表决方式和决议内容等方面严格按照有关法律、法规和《公司章程》、《监事会议事规则》等的规定，履行了相关的法律程序，符合相关要求，运行情况良好。

4、董事会专门委员会制度的运行情况

2020 年，共召开 7 次审计委员会、2 次战略委员会、4 次薪酬与考核委员会。通过召开各专门委员会会议，各委员充分发挥各自的专业特长，勤勉尽责，在制定公司战略发展规划、督促公司完善内部控制制度及执行有效性、制定高管薪酬绩效评价标准等方面发挥了积极作用。

5、独立董事制度的运行情况

公司现有独立董事 3 名，自接受聘任以来，公司独立董事按照有关法律、法规、《公司章程》与《独立董事工作制度》的相关规定出席董事会，认真履行独立董事的职责，积极参与公司的重大经营决策，对有关关联交易的公允性、合理性发表独立意见，并对需要独立董事事前审议的事项均进行认真审议后提交公司董事会，为公司完善治理结构和规范运作发挥了积极作用。独立董事严格按照相关法律法规和《公司章程》的要求，认真履行职责，维护公司整体利益，尤其关注中小股东的合法权益不受损害。

(二) 内部控制体系的建立和完善

公司上市后及时修订了《关联交易管理制度》、《对外投资管理制度》、《对外担保管理制度》等交易类制度，对公司各类交易规定明确的分级审批程序。

公司修订完善了《防范控股股东、实际控制人及其关联方占用公司资金制度》，公司目前不存在资金被控股股东、实际控制人及其控制的其他企业占用的情况，亦不存在未控股股东、实际控制人及其控制的其他企业担保的情况。

公司严格按照修订后的《募集资金管理制度》对募集资金进行使用和管理。

公司董事会与管理层十分重视内部控制体系的建立健全工作，通过不断完善公司治理，健全内部组织结构，制定内部控制制度，已经初步建立了科学、合理、适合公司管理需要的内部控制体系。

(三) 信息披露和内幕信息管理

公司非常重视信息披露的工作，把“真实、准确、及时、完整、公平”作为信息披露的基本原则，公平、公开、公开的进行信息披露的工作。根据《上海证券交易所股票上市规则》等制度，公司修订完善了《信息披露事务管理制度》，结合已经制定的《重大信息内部报告制度》，新制定的《信息披露暂缓与豁免业务管理制度》、《外部信息报送和使用人管理制度》等，共同构成了信息披露工作的基石。

同时公司根据新修订的《内幕信息知情人登记管理制度》，开展保密工作，并及时向上交所报送内幕信息知情人登记表。报告期内不存在有内幕信息知情人违法及违规买卖公司股票的情况。

公司治理的完善是一项长期的工作，公司将严格按照《公司法》《证券法》《上市公司治理准则》和中国证监会、上交所发布的有关公司治理文件的要求，加强内部控制制度的建设，不断提高公司规范运作水平，不断完善公司治理结构。

公司治理与中国证监会相关规定的要求是否存在重大差异；如有重大差异，应当说明原因
适用 不适用

二、股东大会情况简介

会议届次	召开日期	决议刊登的指定网站的查询索引	决议刊登的披露日期
2019 年年度股东大会	2020-06-10	http://www.sse.com.cn	2020-06-11
2020 年第一次临时股东大会	2020-11-13	http://www.sse.com.cn	2020-11-14

股东大会情况说明

适用 不适用

报告期内，公司共召开 2 次股东大会，其中包含 1 次年度股东大会和 1 次临时股东大会，股东大会的召集和召开符合《公司法》、《公司章程》、《股东大会议事规则》等法律法规的规定；出席会议人员和会议召集人的资格合法、有效；会议的表决程序和表决结果合法有效；股东大会的决议合法、有效。

1、2019 年年度股东大会

2019 年年度股东大会于 2020 年 6 月 10 日以现场方式召开，此次股东大会由公司董事长潘龙泉先生主持，会议审议通过了《关于公司 2019 年度董事会工作报告的议案》等 12 个议案，听取了《2019 年度独立董事述职报告》。具体内容详见公司 2020 年 6 月 11 日刊登于上海证券交易所网站（www.sse.com.cn）及指定信息披露媒体的《2019 年年度股东大会决议公告》（公告编号：临 2020-041）。

2、2020 年第一次临时股东大会

2020 年第一次临时股东大会于 2020 年 11 月 13 日以现场方式召开，此次股东大会由公司董事长潘龙泉先生主持，会议审议通过了《关于续聘 2020 年度会计师事务所的议案》等 3 项议案。具体内容详见公司 2020 年 11 月 14 日刊登于上海证券交易所网站（www.sse.com.cn）及制定信息披露媒体的《2020 年第一次临时股东大会决议公告》（公告编号：临 2020-069）。

三、董事履行职责情况

（一）董事参加董事会和股东大会的情况

董事姓名	是否独立董事	参加董事会情况						参加股东大会情况
		本年应参加董事会次数	亲自出席次数	以通讯方式参加次数	委托出席次数	缺席次数	是否连续两次未亲自参加会议	出席股东大会的次数
潘龙泉	否	9	9	6	0	0	否	2
张彤	否	9	9	8	0	0	否	1
柯祖谦	否	9	9	7	0	0	否	2
胡以安	否	9	9	6	0	0	否	2
邓凌曲	否	9	9	6	0	0	否	2
陆先忠	否	9	9	9	0	0	否	0
吕伟	是	9	9	9	0	0	否	2

张逸民	是	9	9	8	0	0	否	2
冯轶	是	9	9	8	0	0	否	2

连续两次未亲自出席董事会会议的说明

适用 不适用

年内召开董事会会议次数	9
其中：现场会议次数	0
通讯方式召开会议次数	6
现场结合通讯方式召开会议次数	3

(二) 独立董事对公司有关事项提出异议的情况

适用 不适用

(三) 其他

适用 不适用

四、董事会下设专门委员会在报告期内履行职责时所提出的重要意见和建议，存在异议事项的，应当披露具体情况

适用 不适用

2020 年，董事会下设专门委员会按照相关规定勤勉尽职，认真履行其职权范围内的职责，充分发挥专门委员会的职能，切实维护了公司和全体股东的合法权益。会议的具体召开情况如下：

(一) 战略委员会

公司第二届董事会战略委员会由潘龙泉先生、邓凌曲先生和柯祖谦先生组成，其中主任委员由潘龙泉先生担任。

2020 年战略委员会会议召开情况如下：

召开时间	召开届次	出席人员	会议内容	表决结果
2020-10-09	第二届董事会战略委员会第一次会议	潘龙泉 邓凌曲 柯祖谦	1、审议《关于设立全资子公司新建汽车零部件智能制造欧洲生产基地的议案》	通过
2020-10-23	第二届董事会战略委员会第二次会议	潘龙泉 邓凌曲 柯祖谦	1、审议《关于安徽子公司投资建设汽车零部件智能制造项目的议案》	通过

2020 年，公司董事会战略委员会严格按照相关法律法规及《公司章程》、《董事会战略委员会工作细则》的有关规定积极开展相关工作，认真履行职责。

(二) 审计委员会

公司第二届董事会审计委员会由独立董事吕伟先生、独立董事冯轶先生和董事胡以安先生组成，其中主任委员由会计专业人士吕伟先生担任。

2020 年审计委员会会议召开情况如下：

召开时间	召开届次	出席情况	会议内容	表决结果
2020-01-03	第二届董事会审计委员会第一次会议	吕伟 冯轶 胡以安	1、审议《关于公司<2019 年度审计计划>的议案》； 2、审议《关于审计部 2019 年度工作总结及 2020 年度工作计划的议	通过

			案》。	
2020-03-30	第二届董事会审计委员会第二次会议	吕伟 冯轅 胡以安	1、审议《关于〈2019 年度财务审计报告〉初稿的议案》； 2、审议《关于〈2019 年度募集资金年度存放与实际使用情况的鉴证报告〉初稿的议案》； 3、审议《关于〈2019 年度非经营性资金占用及其他关联资金往来情况汇总表的专项审核报告〉初稿的议案》。	通过
2020-03-30	第二届董事会审计委员会第三次会议	吕伟 冯轅 胡以安	与会计师进行的无管理层参加的会议，审阅了《2019 年度审计工作总结》。	-
2020-04-13	第二届董事会审计委员会第四次会议	吕伟 冯轅 胡以安	1、审议《关于公司 2019 年年度报告及报告摘要的议案》； 2、审议《关于公司 2019 年度财务决算报告的议案》； 3、审议《关于公司 2020 年第一季度报告的议案》； 4、审议《关于会计政策变更的议案》； 5、审议《关于公司 2019 年董事会审计委员会履职情况报告的议案》； 6、审议《关于审计部 2020 年第一季度工作总结及 2020 年第二季度工作计划的议案》。	通过
2020-08-14	第二届董事会审计委员会第五次会议	吕伟 冯轅 胡以安	1、审议《关于公司 2020 年半年度报告及摘要的议案》； 2、审议《关于公司审计部 2020 年半年度工作总结及第三季度工作计划的议案》。	通过
2020-10-09	第二届董事会审计委员会第六次会议	吕伟 冯轅 胡以安	1、审议《关于公司 2020 年第三季度报告的议案》； 2、审议《关于公司审计部 2020 年第三季度工作总结及第四季度计划的议案》。	通过
2020-10-23	第二届董事会审计委员会第七次会议	吕伟 冯轅 胡以安	1、审议《关于续聘 2020 年度会计师事务所的议案》。	通过

公司董事会审计委员会履行监督公司内部及外部审计的职责。公司董事会审计委员会的人员组成符合上海证券交易所《上市公司董事会审计委员会运作指引》、公司《董事会审计委员会工作细则》的规定。

（三）提名委员会

公司第二届董事会提名委员会由独立董事张逸民先生、独立董事吕伟先生和董事陆先忠先生组成，其中主任委员由张逸民先生担任。

2020 年，提名委员会未召开会议。

（四）薪酬与考核委员会

公司第二届董事会薪酬与考核委员会由独立董事冯轶先生、独立董事张逸民先生和董事张彤女士组成，其中主任委员由冯轶先生担任。

2020 年薪酬与考核委员会会议召开情况如下：

召开时间	召开届次	出席情况	会议内容	表决结果
2020-04-08	二届董事会薪酬与考核委员会第一次会议	冯轶 张逸民 张彤	1、审议《关于〈南京泉峰汽车精密技术股份有限公司 2020 年限制性股票激励计划（草案）〉及其摘要的议案》； 2、审议《关于〈南京泉峰汽车精密技术股份有限公司 2020 年限制性股票激励计划实施考核管理办法〉的议案》。	通过
2020-04-13	第二届董事会薪酬与考核委员会第二次会议	冯轶 张逸民 张彤	1、审议《关于公司 2019 年度高级管理人员薪酬的议案》。	通过
2020-06-05	第二届董事会薪酬与考核委员会第三次会议	冯轶 张逸民 张彤	1、审议《关于调整 2020 年限制性股票激励计划授予数量的议案》； 2、审议《关于向激励对象授予限制性股票的议》。	通过
2020-11-06	第二届董事会薪酬与考核委员会第四次会议	冯轶 张逸民 张彤	1、审议《关于回购注销部分限制性股票及调整回购价格的议案》。	通过

公司董事会薪酬与考核委员会严格按照相关法律法规及《公司章程》、《董事会薪酬与考核委员会工作细则》的有关规定积极开展相关工作，认真履行职责。

五、监事会发现公司存在风险的说明

适用 不适用

六、公司就其与控股股东在业务、人员、资产、机构、财务等方面存在的不能保证独立性、不能保持自主经营能力的情况说明

适用 不适用

存在同业竞争的，公司相应的解决措施、工作进度及后续工作计划

适用 不适用

七、报告期内对高级管理人员的考评机制，以及激励机制的建立、实施情况

适用 不适用

1、公司根据经营发展的目标，对高级管理人员实施年度目标责任考核制度，依照公司全年经营目标的完成情况，结合年度个人的岗位职责和年度工作计划进行考评和激励，实施有效奖惩。

2、董事会下设薪酬与考核委员会，负责薪酬政策的制定、薪酬方案的审定，并依据公司年度经营计划目标，对高级管理人员进行经营业绩和管理指标的考核。

八、是否披露内部控制自我评价报告

适用 不适用

公司第二届董事会第十三次会议审议通过了《2020年度内部控制评价报告》。根据公司财务报告内部控制重大缺陷的认定情况，于内部控制评价报告基准日，不存在财务报告内部控制重大缺陷，董事会认为，公司已按照企业内部控制规范体系和相关规定的要求在所有重大方面保持了有效的财务报告内部控制。具体内容公司于2021年3月31日刊登在上海证券交易所网站（www.sse.com.cn）的《2020年度内部控制评价报告》。

报告期内内部控制存在重大缺陷情况的说明

适用 不适用

九、内部控制审计报告的相关情况说明

适用 不适用

德勤华永会计师事务所（特殊普通合伙）对公司2020年度内部控制的有效性进行了审计，认为公司于2020年12月31日按照《企业内部控制基本规范》和相关规定在所有重大方面保持了有效的财务报告内部控制。具体内容公司于2021年3月31日刊登在上海证券交易所网站（www.sse.com.cn）的《内部控制审计报告》（德师报(审)字(21)第S00142号）。

是否披露内部控制审计报告：是

内部控制审计报告意见类型：标准的无保留意见

十、其他

适用 不适用

第十节 公司债券相关情况

适用 不适用

第十一节 财务报告

一、审计报告

√适用 □不适用

审计报告

德师报(审)字(21)第 P02181 号

南京泉峰汽车精密技术股份有限公司全体股东：

一、审计意见

我们审计了南京泉峰汽车精密技术股份有限公司(以下简称“泉峰汽车”)的财务报表,包括 2020 年 12 月 31 日的合并及母公司资产负债表,2020 年度的合并及母公司利润表、合并及母公司现金流量表和合并及母公司股东权益变动表以及相关财务报表附注。

我们认为,后附的财务报表在所有重大方面按照企业会计准则的规定编制,公允反映了泉峰汽车 2020 年 12 月 31 日的合并及母公司财务状况以及 2020 年度的合并及母公司经营成果和合并及母公司现金流量。

二、形成审计意见的基础

我们按照中国注册会计师审计准则的规定执行了审计工作。审计报告的“注册会计师对财务报表审计的责任”部分进一步阐述了我们在这些准则下的责任。按照中国注册会计师职业道德守则,我们独立于泉峰汽车,并履行了职业道德方面的其他责任。我们相信,我们获取的审计证据是充分、适当的,为发表审计意见提供了基础。

三、关键审计事项

关键审计事项是我们根据职业判断,认为对 2020 年度财务报表审计最为重要的事项。这些事项的应对以对财务报表整体进行审计并形成审计意见为背景,我们不对这些事项单独发表意见。我们确定下列事项是需要在审计报告中沟通的关键审计事项。

(一) 收入确认的截止性

事项描述

财务报表附注(五)34 所述,泉峰汽车 2020 年度的收入主要来源于汽车零配件和家电零配件的销售,总计为人民币 1,380,290,638.07 元。销售合同约定,对于国内销售,泉峰汽车或将商品运至约定交货地点或由买方自行提货或将产品运抵国内的寄售仓且由买方按需领用,泉峰汽车按照客户验收确认或者实际领用确认的时点确认销售收入;对于出口销售,泉峰汽车或者采用 EXW、FOB、FCA、DDP 和 DAP 等不同的贸易条款进行出口,或者泉峰汽车将产品运抵国外寄售仓且由买方按需领用,泉峰汽车针对采用贸易条款 EXW 按照出库时点确认销售收入,针对采用贸易条款 FCA 按照货交承运人时点确认销售收入,针对采用贸易条款 FOB 按照货交装运港船时点确认销售收入,针对采用贸易条款 DDP 和 DAP 按照商品运至进口国约定交货地点时确认销售收入,针对国外寄售仓销售按照客户实际领用时点确认销售收入。由于收入是泉峰汽车的关键业绩指标之一,而且泉峰汽车各类销售合同的条款不尽相同,存在未按照销售合同中所规定的于商品控制权转移的时点确认销售收入的风险。因此我们把收入计入恰当的会计期间是否存在重大错报列报为关键审计事项。

审计应对

针对收入确认的截止性问题，我们实施的审计程序主要包括：

- (1) 了解管理层对收入截止性的关键内部控制，评价收入截止性相关的内部控制的设计和执行情况；
- (2) 我们抽取样本检查泉峰汽车不同贸易方式下的销售合同，识别与商品所有权上的风险和报酬转移相关的合同条款与条件，评价泉峰汽车的收入确认时点是否符合企业会计准则的要求；
- (3) 我们针对泉峰汽车 2020 年 12 月 31 日的应收账款余额以及 2020 年度销售发生额选取样本执行函证程序；
- (4) 针对资产负债表日前记录的收入交易，区分不同的销售确认方式分别选取样本，核对会计记录、出库单、发票、海关报关单、装箱单、签收记录、寄售领料对账邮件等与收入确认相关的支持性文件，以评价收入是否被记录于恰当的会计期间。
- (5) 对期后销售退回情况进行测试，关注是否存在重大销售退回，并评估其对财务报表的影响。

四、其他信息

泉峰汽车管理层对其他信息负责。其他信息包括 2020 年年度报告中涵盖的信息，但不包括财务报表和我们的审计报告。

我们对财务报表发表的审计意见不涵盖其他信息，我们也不对其他信息发表任何形式的鉴证结论。

结合我们对财务报表的审计，我们的责任是阅读其他信息，在此过程中，考虑其他信息是否与财务报表或我们在审计过程中了解到的情况存在重大不一致或者似乎存在重大错报。

基于我们已执行的工作，如果我们确定其他信息存在重大错报，我们应当报告该事实。在这方面，我们无任何事项需要报告。

五、管理层和治理层对财务报表的责任

泉峰汽车管理层负责按照企业会计准则的规定编制财务报表，使其实现公允反映，并设计、执行和维护必要的内部控制，以使财务报表不存在由于舞弊或错误导致的重大错报。

在编制财务报表时，管理层负责评估泉峰汽车的持续经营能力，披露与持续经营相关的事项(如适用)，并运用持续经营假设，除非管理层计划清算泉峰汽车、终止运营或别无其他现实的选择。

治理层负责监督泉峰汽车的财务报告过程。

六、注册会计师对财务报表审计的责任

我们的目标是对财务报表整体是否不存在由于舞弊或错误导致的重大错报获取合理保证，并出具包含审计意见的审计报告。合理保证是高水平的保证，但并不能保证按照审计准则执行的审计在某一重大错报存在时总能发现。错报可能由于舞弊或错误导致，如果合理预期错报单独或汇总起来可能影响财务报表使用者依据财务报表作出的经济决策，则通常认为错报是重大的。

在按照审计准则执行审计工作的过程中，我们运用职业判断，并保持职业怀疑。同时，我们也执行以下工作：

- (1) 识别和评估由于舞弊或错误导致的财务报表重大错报风险，设计和实施审计程序以应对这些风险，并获取充分、适当的审计证据，作为发表审计意见的基础。由于舞弊可能涉及串通、伪造、故意遗漏、虚假陈述或凌驾于内部控制之上，未能发现由于舞弊导致的重大错报的风险高于未能发现由于错误导致的重大错报的风险。

- (2) 了解与审计相关的内部控制，以设计恰当的审计程序。
- (3) 评价管理层选用会计政策的恰当性和作出会计估计及相关披露的合理性。
- (4) 对管理层使用持续经营假设的恰当性得出结论。同时，根据获取的审计证据，就可能对导致对泉峰汽车的持续经营能力产生重大疑虑的事项或情况是否存在重大不确定性得出结论。如果我们得出结论认为存在重大不确定性，审计准则要求我们在审计报告中提请报表使用者注意财务报表中的相关披露；如果披露不充分，我们应当发表非无保留意见。我们的结论基于截至审计报告日可获得的信息。然而，未来的事项或情况可能导致泉峰汽车不能持续经营。
- (5) 评价财务报表的总体列报(包括披露)、结构和内容，并评价财务报表是否公允反映相关交易和事项。
- (6) 就泉峰汽车中实体或业务活动的财务信息获取充分、适当的审计证据，以对财务报表发表审计意见。我们负责指导、监督和执行集团审计，并对审计意见承担全部责任。

我们与治理层就计划的审计范围、时间安排和重大审计发现等事项进行沟通，包括沟通我们在审计中识别出的值得关注的内部控制缺陷。

我们还就已遵守与独立性相关的职业道德要求向治理层提供声明，并与治理层沟通可能被合理认为影响我们独立性的所有关系和其他事项，以及相关的防范措施(如适用)。

从与治理层沟通的事项中，我们确定哪些事项对 2020 年度财务报表审计最为重要，因而构成关键审计事项。我们在审计报告中描述这些事项，除非法律法规禁止公开披露这些事项，或在极少数情形下，如果合理预期在审计报告中沟通某事项造成的负面后果超过在公众利益方面产生的益处，我们确定不应在审计报告中沟通该事项。

德勤华永会计师事务所(特殊普通合伙)

中国注册会计师

杨蓓、王凡

中国·上海

2021 年 3 月 30 日

二、财务报表

合并资产负债表

2020 年 12 月 31 日

编制单位：南京泉峰汽车精密技术股份有限公司

单位：元 币种：人民币

项目	附注	2020 年 12 月 31 日	2019 年 12 月 31 日
----	----	------------------	------------------

流动资产：			
货币资金	七、1	270,663,343.94	195,293,564.87
结算备付金			
拆出资金			
交易性金融资产	七、2		80,503,671.23
衍生金融资产	七、3	1,340,647.77	
应收票据			
应收账款	七、5	371,442,742.79	300,809,382.93
应收款项融资	七、6	195,744,492.70	160,462,577.12
预付款项	七、7	6,258,403.00	3,876,107.69
应收保费			
应收分保账款			
应收分保合同准备金			
其他应收款	七、8	5,199,053.87	4,448,457.79
其中：应收利息			
应收股利			
买入返售金融资产			
存货	七、9	296,577,077.18	258,673,875.74
合同资产			
持有待售资产			
一年内到期的非流动资产			
其他流动资产	七、13	9,237,710.89	59,475,823.86
流动资产合计		1,156,463,472.14	1,063,543,461.23
非流动资产：			
发放贷款和垫款			
债权投资			
其他债权投资			
长期应收款			
长期股权投资			
其他权益工具投资			
其他非流动金融资产			
投资性房地产			
固定资产	七、21	902,274,763.34	908,878,674.30
在建工程	七、22	46,438,243.61	42,562,476.00
生产性生物资产			
油气资产			
使用权资产			
无形资产	七、26	80,601,125.25	76,060,934.09
开发支出			
商誉			
长期待摊费用	七、29	10,929,061.88	11,243,854.56
递延所得税资产			
其他非流动资产	七、31	34,689,619.87	16,102,795.90
非流动资产合计		1,074,932,813.95	1,054,848,734.85
资产总计		2,231,396,286.09	2,118,392,196.08
流动负债：			
短期借款	七、32	177,575,330.67	95,144,448.33
向中央银行借款			

拆入资金			
交易性金融负债			
衍生金融负债	七、34		249,075.13
应付票据	七、35	17,548,762.33	19,409,164.62
应付账款	七、36	334,159,128.38	260,576,026.01
预收款项	七、37	-	617,838.54
合同负债	七、38	1,085,543.08	
卖出回购金融资产款			
吸收存款及同业存放			
代理买卖证券款			
代理承销证券款			
应付职工薪酬	七、39	34,158,611.90	28,778,533.32
应交税费	七、40	5,913,751.68	8,408,649.82
其他应付款	七、41	60,086,273.70	30,846,285.32
其中：应付利息		191,931.99	
应付股利			
应付手续费及佣金			
应付分保账款			
持有待售负债			
一年内到期的非流动负债	七、43	-	284,571.45
其他流动负债	七、44	18,361,229.61	13,898,060.15
流动负债合计		648,888,631.35	458,212,652.69
非流动负债：			
保险合同准备金			
长期借款	七、45		183,243,742.10
应付债券			
其中：优先股			
永续债			
租赁负债			
长期应付款			
长期应付职工薪酬			
预计负债			
递延收益	七、51		2,202,555.56
递延所得税负债		22,757,817.84	10,078,319.43
其他非流动负债			
非流动负债合计		22,757,817.84	195,524,617.09
负债合计		671,646,449.19	653,737,269.78
所有者权益（或股东权益）：			
实收资本（或股本）	七、53	201,494,200.00	200,000,000.00
其他权益工具			
其中：优先股			
永续债			
资本公积	七、55	993,589,740.16	978,547,379.05
减：库存股	七、56	11,940,361.47	-
其他综合收益	七、57	(596,980.23)	(141,314.63)
专项储备			
盈余公积	七、59	41,355,297.32	29,252,934.20

一般风险准备			
未分配利润	七、60	335,847,941.12	256,995,927.68
归属于母公司所有者权益 (或股东权益) 合计		1,559,749,836.90	1,464,654,926.30
少数股东权益			
所有者权益(或股东权益) 合计		1,559,749,836.90	1,464,654,926.30
负债和所有者权益 (或股东权益) 总计		2,231,396,286.09	2,118,392,196.08

法定代表人：潘龙泉 主管会计工作负责人：刘志文 会计机构负责人：刘志文

母公司资产负债表

2020 年 12 月 31 日

编制单位：南京泉峰汽车精密技术股份有限公司

单位：元 币种：人民币

项目	附注	2020 年 12 月 31 日	2019 年 12 月 31 日
流动资产：			
货币资金		269,688,107.54	195,293,564.87
交易性金融资产		-	80,503,671.23
衍生金融资产		1,340,647.77	-
应收票据			
应收账款	十七、1	371,442,742.79	300,809,382.93
应收款项融资		195,744,492.70	160,462,577.12
预付款项		6,258,403.00	3,876,107.69
其他应收款	十七、2	5,199,053.87	4,448,457.79
其中：应收利息			
应收股利			
存货		296,577,077.18	258,673,875.74
合同资产			
持有待售资产			
一年内到期的非流动资产			
其他流动资产		9,232,468.04	59,475,823.86
流动资产合计		1,155,482,992.89	1,063,543,461.23
非流动资产：			
债权投资			
其他债权投资			
长期应收款			
长期股权投资	十七、3	1,078,463.00	
其他权益工具投资			
其他非流动金融资产			
投资性房地产			
固定资产		902,274,763.34	908,878,674.30
在建工程		46,438,243.61	42,562,476.00
生产性生物资产			
油气资产			
使用权资产			

无形资产		80,601,125.25	76,060,934.09
开发支出			
商誉			
长期待摊费用		10,929,061.88	11,243,854.56
递延所得税资产			
其他非流动资产		34,689,619.87	16,102,795.90
非流动资产合计		1,076,011,276.95	1,054,848,734.85
资产总计		2,231,494,269.84	2,118,392,196.08
流动负债：			
短期借款		177,575,330.67	95,144,448.33
交易性金融负债			
衍生金融负债		-	249,075.13
应付票据		17,548,762.33	19,409,164.62
应付账款		334,159,128.38	260,576,026.01
预收款项		-	617,838.54
合同负债		1,085,543.08	
应付职工薪酬		34,158,611.90	28,778,533.32
应交税费		5,913,751.68	8,408,649.82
其他应付款		60,086,273.70	30,846,285.32
其中：应付利息			
应付股利			
持有待售负债			
一年内到期的非流动负债		-	284,571.45
其他流动负债		18,361,229.61	13,898,060.15
流动负债合计		648,888,631.35	458,212,652.69
非流动负债：			
长期借款		-	183,243,742.10
应付债券			
其中：优先股			
永续债			
租赁负债			
长期应付款			
长期应付职工薪酬			
预计负债			
递延收益		-	2,202,555.56
递延所得税负债		22,782,760.53	10,078,319.43
其他非流动负债			
非流动负债合计		22,782,760.53	195,524,617.09
负债合计		671,671,391.88	653,737,269.78
所有者权益（或股东权益）：			
实收资本（或股本）		201,494,200.00	200,000,000.00
其他权益工具			
其中：优先股			
永续债			
资本公积		993,589,740.16	978,547,379.05
减：库存股		11,940,361.47	-
其他综合收益		(598,767.23)	(141,314.63)

专项储备			
盈余公积		41,355,297.32	29,252,934.20
未分配利润		335,922,769.18	256,995,927.68
所有者权益（或股东权益）合计		1,559,822,877.96	1,464,654,926.30
负债和所有者权益（或股东权益）总计		2,231,494,269.84	2,118,392,196.08

法定代表人：潘龙泉 主管会计工作负责人：刘志文 会计机构负责人：刘志文

合并利润表

2020 年 1—12 月

单位：元 币种：人民币

项目	附注	2020 年度	2019 年度
一、营业总收入	七、61	1,385,756,806.49	1,250,520,314.49
其中：营业收入	七、61	1,385,756,806.49	1,250,520,314.49
利息收入			
已赚保费			
手续费及佣金收入			
二、营业总成本		1,258,350,907.82	1,166,396,228.43
其中：营业成本	七、61	1,024,559,792.52	936,281,512.88
利息支出			
手续费及佣金支出			
退保金			
赔付支出净额			
提取保险责任准备金净额			
保单红利支出			
分保费用			
税金及附加	七、62	10,868,836.79	7,388,300.36
销售费用	七、63	40,636,198.90	38,164,084.26
管理费用	七、64	83,860,496.82	74,926,564.34
研发费用	七、65	82,558,907.74	79,536,546.71
财务费用	七、66	15,866,675.05	30,099,219.88
其中：利息费用		14,384,268.06	30,681,810.70
利息收入		996,085.58	1,163,066.35
加：其他收益	七、67	6,728,721.18	5,677,444.44
投资收益（损失以“-”号填列）	七、68	1,471,136.25	
其中：对联营企业和合营企业的投资收益			
以摊余成本计量的金融资产终止确认收益			
汇兑收益（损失以“-”号填列）			
净敞口套期收益（损失以“-”号填列）			
公允价值变动收益（损失以“-”号填列）	七、70	1,589,722.90	1,487,459.19

信用减值损失（损失以“-”号填列）	七、71	(3,934,930.90)	4,067,282.31
资产减值损失（损失以“-”号填列）	七、72	(33,911.32)	(3,290,737.08)
资产处置收益（损失以“-”号填列）	七、73	(454,062.92)	(337,226.17)
三、营业利润（亏损以“-”号填列）		132,772,573.86	91,728,308.75
加：营业外收入	七、74	1,771,999.91	717,999.62
减：营业外支出	七、75	835,545.24	4,534.75
四、利润总额（亏损总额以“-”号填列）		133,709,028.53	92,441,773.62
减：所得税费用	七、76	12,760,225.36	6,550,990.47
五、净利润（净亏损以“-”号填列）		120,948,803.17	85,890,783.15
（一）按经营持续性分类			
1. 持续经营净利润（净亏损以“-”号填列）		120,948,803.17	85,890,783.15
2. 终止经营净利润（净亏损以“-”号填列）			
（二）按所有权归属分类			
1. 归属于母公司股东的净利润（净亏损以“-”号填列）		120,948,803.17	85,890,783.15
2. 少数股东损益（净亏损以“-”号填列）			
六、其他综合收益的税后净额		(455,665.60)	(141,314.63)
（一）归属母公司所有者的其他综合收益的税后净额		(455,665.60)	(141,314.63)
1. 不能重分类进损益的其他综合收益			
（1）重新计量设定受益计划变动额			
（2）权益法下不能转损益的其他综合收益			
（3）其他权益工具投资公允价值变动			
（4）企业自身信用风险公允价值变动			
2. 将重分类进损益的其他综合收益		(455,665.60)	(141,314.63)
（1）权益法下可转损益的其他综合收益			
（2）其他债权投资公允价值变动		(457,452.60)	(141,314.63)
（3）金融资产重分类计入其他综合收益的金额			
（4）其他债权投资信用减值准备			
（5）现金流量套期储备			

(6) 外币财务报表折算差额		1,787.00	
(7) 其他			
(二) 归属于少数股东的其他综合收益的税后净额			
七、综合收益总额		120,493,137.57	85,749,468.52
(一) 归属于母公司所有者的综合收益总额		120,493,137.57	85,749,468.52
(二) 归属于少数股东的综合收益总额			
八、每股收益：			
(一) 基本每股收益(元/股)		0.6047	0.4739
(二) 稀释每股收益(元/股)		0.6039	0.4739

定代表人：潘龙泉 主管会计工作负责人：刘志文 会计机构负责人：刘志文

母公司利润表

2020 年 1—12 月

单位：元 币种：人民币

项目	附注	2020 年度	2019 年度
一、营业收入	十七、4	1,385,756,806.49	1,250,520,314.49
减：营业成本	十七、4	1,024,559,792.52	936,281,512.88
税金及附加		10,868,836.79	7,388,300.36
销售费用		40,636,198.90	38,164,084.26
管理费用		83,760,739.67	74,926,564.34
研发费用		82,558,907.74	79,536,546.71
财务费用		15,866,661.45	30,099,219.88
其中：利息费用		14,384,268.06	30,681,810.70
利息收入		996,085.58	1,163,066.35
加：其他收益		6,728,721.18	5,677,444.44
投资收益（损失以“-”号填列）	十七、5	1,471,136.25	-
其中：对联营企业和合营企业的投资收益			
以摊余成本计量的金融资产终止确认收益			
净敞口套期收益（损失以“-”号填列）			
公允价值变动收益（损失以“-”号填列）		1,589,722.90	1,487,459.19
信用减值损失（损失以“-”号填列）		(3,934,930.90)	4,067,282.31
资产减值损失（损失以“-”号填列）		(33,911.32)	(3,290,737.08)
资产处置收益（损失以“-”号填列）		(454,062.92)	(337,226.17)
二、营业利润（亏损以“-”号填列）		132,872,344.61	91,728,308.75
加：营业外收入		1,771,999.91	717,999.62
减：营业外支出		835,545.24	4,534.75

三、利润总额（亏损总额以“-”号填列）		133,808,799.28	92,441,773.62
减：所得税费用		12,785,168.05	6,550,990.47
四、净利润（净亏损以“-”号填列）		121,023,631.23	85,890,783.15
（一）持续经营净利润（净亏损以“-”号填列）		121,023,631.23	85,890,783.15
（二）终止经营净利润（净亏损以“-”号填列）			
五、其他综合收益的税后净额		(457,452.60)	(141,314.63)
（一）不能重分类进损益的其他综合收益			
1. 重新计量设定受益计划变动额			
2. 权益法下不能转损益的其他综合收益			
3. 其他权益工具投资公允价值变动			
4. 企业自身信用风险公允价值变动			
（二）将重分类进损益的其他综合收益		(457,452.60)	(141,314.63)
1. 权益法下可转损益的其他综合收益			
2. 其他债权投资公允价值变动			
3. 金融资产重分类计入其他综合收益的金额			
4. 其他债权投资信用减值准备			
5. 现金流量套期储备			
6. 外币财务报表折算差额			
7. 其他		(457,452.60)	(141,314.63)
六、综合收益总额		120,566,178.63	85,749,468.52
七、每股收益：			
（一）基本每股收益(元/股)		不适用	不适用
（二）稀释每股收益(元/股)		不适用	不适用

法定代表人：潘龙泉 主管会计工作负责人：刘志文 会计机构负责人：刘志文

合并现金流量表
2020年1—12月

单位：元 币种：人民币

项目	附注	2020年度	2019年度
一、经营活动产生的现金流量：			
销售商品、提供劳务收到的现金		1,330,555,016.06	1,215,082,261.77

客户存款和同业存放款项净增加额			
向中央银行借款净增加额			
向其他金融机构拆入资金净增加额			
收到原保险合同保费取得的现金			
收到再保业务现金净额			
保户储金及投资款净增加额			
收取利息、手续费及佣金的现金			
拆入资金净增加额			
回购业务资金净增加额			
代理买卖证券收到的现金净额			
收到的税费返还		14,183,367.05	36,135,789.51
收到其他与经营活动有关的现金	七、78	9,496,806.67	9,459,011.18
经营活动现金流入小计		1,354,235,189.78	1,260,677,062.46
购买商品、接受劳务支付的现金		753,116,092.09	603,960,362.35
客户贷款及垫款净增加额			
存放中央银行和同业款项净增加额			
支付原保险合同赔付款项的现金			
拆出资金净增加额			
支付利息、手续费及佣金的现金			
支付保单红利的现金			
支付给职工及为职工支付的现金		256,875,786.45	252,376,930.85
支付的各项税费		47,180,105.64	19,171,709.01
支付其他与经营活动有关的现金	七、78	84,852,340.68	99,681,259.68
经营活动现金流出小计		1,142,024,324.86	975,190,261.89
经营活动产生的现金流量净额		212,210,864.92	285,486,800.57
二、投资活动产生的现金流量：			
收回投资收到的现金		132,276,862.27	
取得投资收益收到的现金			
处置固定资产、无形资产和其他长期资产收回的现金净额		330,330.93	7,633.69
处置子公司及其他营业单位收到的现金净额			
收到其他与投资活动有关的现金			
投资活动现金流入小计		132,607,193.20	7,633.69

购建固定资产、无形资产和其他长期资产支付的现金		126,678,163.95	112,256,231.88
投资支付的现金			130,000,000.00
质押贷款净增加额			
取得子公司及其他营业单位支付的现金净额			
支付其他与投资活动有关的现金			
投资活动现金流出小计		126,678,163.95	242,256,231.88
投资活动产生的现金流量净额		5,929,029.25	(242,248,598.19)
三、筹资活动产生的现金流量：			
吸收投资收到的现金		-	465,000,000.00
其中：子公司吸收少数股东投资收到的现金			
取得借款收到的现金		210,700,000.00	169,000,000.00
收到其他与筹资活动有关的现金		12,473,736.00	
筹资活动现金流入小计		223,173,736.00	634,000,000.00
偿还债务支付的现金		311,988,522.10	566,400,929.04
分配股利、利润或偿付利息支付的现金		44,187,603.78	29,791,171.66
其中：子公司支付给少数股东的股利、利润			
支付其他与筹资活动有关的现金		310,948.00	12,564,150.95
筹资活动现金流出小计		356,487,073.88	608,756,251.65
筹资活动产生的现金流量净额		(133,313,337.88)	25,243,748.35
四、汇率变动对现金及现金等价物的影响		730,633.24	114,206.89
五、现金及现金等价物净增加额		85,557,189.53	68,596,157.62
加：期初现金及现金等价物余额		182,845,384.14	114,249,226.52
六、期末现金及现金等价物余额		268,402,573.67	182,845,384.14

法定代表人：潘龙泉 主管会计工作负责人：刘志文 会计机构负责人：刘志文

母公司现金流量表
2020年1—12月

单位：元 币种：人民币

项目	附注	2020年度	2019年度
一、经营活动产生的现金流量：			

销售商品、提供劳务收到的现金		1,330,555,016.06	1,215,082,261.77
收到的税费返还		14,183,367.05	36,135,789.51
收到其他与经营活动有关的现金		9,496,806.67	9,459,011.18
经营活动现金流入小计		1,354,235,189.78	1,260,677,062.46
购买商品、接受劳务支付的现金		753,116,092.09	603,960,362.35
支付给职工及为职工支付的现金		256,875,786.45	252,376,930.85
支付的各项税费		47,180,105.64	19,171,709.01
支付其他与经营活动有关的现金		84,747,327.09	99,681,259.68
经营活动现金流出小计		1,141,919,311.27	975,190,261.89
经营活动产生的现金流量净额		212,315,878.51	285,486,800.57
二、投资活动产生的现金流量：			
收回投资收到的现金		132,276,862.27	-
取得投资收益收到的现金			
处置固定资产、无形资产和其他长期资产收回的现金净额		330,330.93	7,633.69
处置子公司及其他营业单位收到的现金净额			
收到其他与投资活动有关的现金			
投资活动现金流入小计		132,607,193.20	7,633.69
购建固定资产、无形资产和其他长期资产支付的现金		126,678,163.94	112,256,231.88
投资支付的现金		1,078,463.00	130,000,000.00
取得子公司及其他营业单位支付的现金净额			
支付其他与投资活动有关的现金			
投资活动现金流出小计		127,756,626.94	242,256,231.88
投资活动产生的现金流量净额		4,850,566.26	(242,248,598.19)
三、筹资活动产生的现金流量：			
吸收投资收到的现金		-	465,000,000.00
取得借款收到的现金		210,700,000.00	169,000,000.00

收到其他与筹资活动有关的现金		12,473,736.00	-
筹资活动现金流入小计		223,173,736.00	634,000,000.00
偿还债务支付的现金		311,988,522.10	566,400,929.04
分配股利、利润或偿付利息支付的现金		44,187,603.78	29,791,171.66
支付其他与筹资活动有关的现金		310,948.00	12,564,150.95
筹资活动现金流出小计		356,487,073.88	608,756,251.65
筹资活动产生的现金流量净额		(133,313,337.88)	25,243,748.35
四、汇率变动对现金及现金等价物的影响		728,846.24	114,206.89
五、现金及现金等价物净增加额		84,581,953.13	68,596,157.62
加：期初现金及现金等价物余额		182,845,384.14	114,249,226.52
六、期末现金及现金等价物余额		267,427,337.27	182,845,384.14

法定代表人：潘龙泉 主管会计工作负责人：刘志文 会计机构负责人：刘志文

合并所有者权益变动表

2020 年 1—12 月

单位:元 币种:人民币

项目	2020 年度												少数 股东 权益	所有者权益合 计	
	归属于母公司所有者权益														
	实收资本(或 股本)	其他权益 工具			资本公积	减: 库存股	其他综 合收益	专 项 储 备	盈 余 公 积	一 般 风 险 准 备	未分配利润	其 他			小计
优 先 股		永 续 债	其 他												
一、 上年 年末 余额	200,000,000 .00				978,547,379 .05		- 141,314 .63		29,252,934 .20		256,995,927 .68		1,464,654,92 6.30		1,464,654,92 6.30
加: 会计 政策 变更															
前期 差错 更正															
同一 控制 下企 业合 并															
其他															

2020 年年度报告

二、 本年期初 余额	200,000,000 .00			978,547,379 .05		- 141,314 .63		29,252,934 .20		256,995,927 .68		1,464,654,926 .30		1,464,654,926 .30
三、 本期增减 变动金额 (减少以 “-”号 填列)	1,494,200.0 0			15,042,361. 11	11,940,361 .47	- 455,665 .60		12,102,363 .12		78,852,013. 44		95,094,910.6 0		95,094,910.6 0
(一) 综合收益 总额						- 455,665 .60				120,948,803 .17				120,493,137. 57
(二) 所有者 投入和减 少资本	1,494,200.0 0			15,042,361. 11	12,168,474 .45					5,686.45				4,373,773.11
1. 所有者 投入的														

普通股														
2. 其他权益工具持有者投入资本														
3. 股份支付计入所有者权益的金额	1,532,400.00			15,393,491.18	12,473,736.00									4,452,155.18
4. 其他	-38,200.00			-351,130.07	-305,261.55				5,686.45					-78,382.07
(三) 利润分配					-228,112.98			12,102,363.12	-42,102,476.18					-29,772,000.08
1. 提取盈余公积							12,102,363.12	-12,102,363.12						
2. 提取一般														

风险准备														
3. 对所有者（或股东）的分配					-228,112.98					-30,000,113.06				-29,772,000.08
4. 其他														
（四）所有者权益内部结转														
1. 资本公积转增资本（或股本）														
2. 盈余公积转增资本（或														

股本)														
3. 盈余公积弥补亏损														
4. 设定受益计划变动额结转留存收益														
5. 其他综合收益结转留存收益														
6. 其他														
(五) 专项储备														
1. 本期提取														

2. 本期使用													
(六) 其他													
四、本期期末余额	201,494,200.00			993,589,740.16	11,940,361.47	-596,980.23		41,355,297.32	335,847,941.12		1,559,749,836.90		1,559,749,836.90

项目	2019 年度												少数股东权益	所有者权益合计
	归属于母公司所有者权益													
	实收资本 (或股本)	其他权益工具			资本公积	减：库存股	其他综合收益	专项储备	盈余公积	一般风险准备	未分配利润	其他		
优先股		永续债	其他											
一、上年年末余额	150,000,000.00				576,111,530.00			20,663,855.88		179,694,222.85				926,469,608.73
加：会计政策变更						-12,739.93								-12,739.93
前期差错更正														

同一控制下企业合并													
其他													
二、本年期初余额	150,000,000.00			576,111,530.00		-12,739.93		20,663,855.88		179,694,222.85			926,456,868.80
三、本期增减变动金额（减少以“－”号填列）	50,000,000.00			402,435,849.05		-128,574.70		8,589,078.32		77,301,704.83			538,198,057.50
（一）综合收益总额						-128,574.70				85,890,783.15			85,762,208.45
（二）所有者投入和减	50,000,000.00			402,435,849.05									452,435,849.05

少资本													
1. 所有者投入的普通股	50,000,000.00			402,435,849.05									452,435,849.05
2. 其他权益工具持有者投入资本													
3. 股份支付计入所有者权益的金额													
4. 其他													
(三) 利润分配							8,589,078.32	-	8,589,078.32				

1. 提取 盈余 公积								8,589,078 .32		- 8,589,078. 32			
2. 提取 一般 风险 准备													
3. 对所 有者 (或 股 东) 的分 配													
4. 其他													
(四) 所有 者权 益内 部结 转													
1. 资本 公积 转增 资本 (或													

股本)														
2. 盈余公积转增资本(或股本)														
3. 盈余公积弥补亏损														
4. 设定受益计划变动额结转留存收益														
5. 其他综合收益结转留存收益														

6. 其他													
(五) 专项储备													
1. 本期提取													
2. 本期使用													
(六) 其他													
四、本期期末余额	200,000,000.00			978,547,379.05		-141,314.63	29,252,934.20	256,995,927.68	1,464,654,926.30		1,464,654,926.30		

法定代表人：潘龙泉 主管会计工作负责人：刘志文 会计机构负责人：刘志文

母公司所有者权益变动表
2020 年 1—12 月
单位：元 币种：人民币

项目	2020 年度										
	实收资本 (或股本)	其他权益工具			资本公 积	减：库存 股	其他综 合收益	专项储 备	盈余公 积	未分配 利润	所有者 权益合 计
		优先股	永续债	其他							
一、上年年末余额	200,000,000.00				978,547,379.05		-141,314.63		29,252,934.20	256,995,927.68	1,464,654,926.30

加：会计政策变更											
前期差错更正											
其他											
二、本年期初余额	200,000,000.00				978,547,379.05		-141,314.63		29,252,934.20	256,995,927.68	1,464,654,926.30
三、本期增减变动金额 (减少以“-”号填列)	1,494,200.00				15,042,361.11	11,940,361.47	-457,452.60		12,102,363.12	78,926,841.50	95,167,951.66
(一) 综合收益总额							-457,452.60			121,023,631.23	120,566,178.63
(二) 所有者投入和减少资本	1,494,200.00				15,042,361.11	12,168,474.45				5,686.45	4,373,773.11
1. 所有者投入的普通股											
2. 其他权益工具持有者投入资本	1,532,400.00				15,393,491.18	12,473,736.00					4,452,155.18
3. 股份支付计入所有者权益的金额											
4. 其他	-38,200.00				-351,130.07	-305,261.55				5,686.45	-78,382.07
(三) 利润分配							-228,112.98		12,102,363.12	-42,102,476.18	-29,772,000.08
1. 提取盈余公积									12,102,363.12	-12,102,363.12	
2. 对所有者(或股东)的分配							-228,112.98			-30,000,113.06	-29,772,000.08

3. 其他											
(四) 所有者权益内部结转											
1. 资本公积转增资本(或股本)											
2. 盈余公积转增资本(或股本)											
3. 盈余公积弥补亏损											
4. 设定受益计划变动额结转留存收益											
5. 其他综合收益结转留存收益											
6. 其他											
(五) 专项储备											
1. 本期提取											
2. 本期使用											
(六) 其他											
四、本期期末余额	201,494,200.00				993,589,740.16	11,940,361.47	-598,767.23		41,355,297.32	335,922,769.18	1,559,822,877.96

项目	2019 年度										
	实收资本(或股本)	其他权益工具			资本公积	减：库存股	其他综合收益	专项储备	盈余公积	未分配利润	所有者权益合计
		优先股	永续债	其他							
一、上年年末余额	150,000,000.00				576,111,530.00				20,663,855.88	179,694,222.85	926,469,608.73
加：会计政策变更							-12,739.93				-12,739.93

前期差错更正											
其他											
二、本年期初余额	150,000,000.00				576,111,530.00		-12,739.93		20,663,855.88	179,694,222.85	926,456,868.80
三、本期增减变动金额 (减少以“-”号填列)	50,000,000.00				402,435,849.05		(128,574.70)		8,589,078.32	77,301,704.83	538,198,057.50
(一) 综合收益总额							(128,574.70)			85,890,783.15	85,762,208.45
(二) 所有者投入和减少资本	50,000,000.00				402,435,849.05						452,435,849.05
1. 所有者投入的普通股	50,000,000.00				402,435,849.05						452,435,849.05
2. 其他权益工具持有者投入资本											
3. 股份支付计入所有者权益的金额											
4. 其他											
(三) 利润分配									8,589,078.32	(8,589,078.32)	
1. 提取盈余公积									8,589,078.32	(8,589,078.32)	
2. 对所有者(或股东)的分配											
3. 其他											
(四) 所有者权益内部结转											
1. 资本公积转增资本(或股本)											
2. 盈余公积转增资本(或股本)											

3. 盈余公积弥补亏损											
4. 设定受益计划变动额结转留存收益											
5. 其他综合收益结转留存收益											
6. 其他											
(五) 专项储备											
1. 本期提取											
2. 本期使用											
(六) 其他											
四、本期期末余额	200,000,000.00				978,547,379.05		(141,314.63)		29,252,934.20	256,995,927.68	1,464,654,926.30

法定代表人：潘龙泉 主管会计工作负责人：刘志文 会计机构负责人：刘志文

三、公司基本情况

1. 公司概况

√适用 □不适用

南京泉峰汽车精密技术股份有限公司（以下简称“本公司”）于2012年3月19日成立，注册地址位于江苏省南京市江宁区秣陵街道将军大道159号（江宁开发区）。

本公司主要经营活动是汽车关键零部件（双离合器变速器(DCT)、液力缓速器、达到中国V阶段污染物排放标准的发动机排放控制装置以及零部件的关键零件、部件）制造及关键技术研发；新能源汽车关键零部件（电机管理系统）制造；汽车及摩托车夹具、检具设计与制造；精密模具设计与制造以及家用电器关键零部件制造及关键技术研发。

于2019年5月22日，经中国证券监督管理委员会证监许可[2019]647号文《关于核准南京泉峰汽车精密技术股份有限公司首次公开发行股票批复》（证监许可[2019]647号文）核准，本公司在上海证券交易所公开发行人民币普通股(A股)股票50,000,000股，每股发行价格为人民币9.79元，每股面值人民币1.00元，增加注册资本计人民币50,000,000.00元，变更后的注册资本为人民币200,000,000.00元。

于2020年6月10日，经2019年年度股东大会决议及董事会决议通过，由股权激励对象刘志文、张林虎及37名中层管理和技术人员认购限制性股票1,532,400股，每股面值为人民币1.00元，授予价格为每股人民币8.14元，限制性股票总额为人民币12,473,736.00元。其中，计入股本人民币1,532,400.00元，计入资本公积人民币10,941,336.00元。限制性股票发行后公司注册资本及股本均为人民币201,532,400.00元。公司确认限制性股票回购义务，计入库存股及其他应付款人民币12,473,736.00元。

于2020年11月13日，经第二届董事会第十次会议、第二届监事会第七次会议审议通过了《关于回购注销部分限制性股票及调整回购价格的议案》，公司回购注销2020年限制性股票激励计划中已离职1名激励对象持有限制性股票38,200股，回购价格为授予价格与现金红利之差人民币7.99114元/股，限制性股票回购注销总额为人民币305,261.55元。其中，股本减少人民币38,200元，资本公积减少人民币277,748.00元，库存股及其他应付款减少人民币310,948.00元，未分配利润增加人民币5,686.45元。回购注销后公司注册资本及股本均为人民币201,494,200.00元。

本公司及本公司各子公司（以下简称“本集团”）的主要经营活动为从事汽车零部件的生产与销售。

本公司的母公司为泉峰精密，最终实际控制人为潘龙泉先生。

2. 合并财务报表范围

√适用 □不适用

本公司的公司及合并财务报表已于2021年3月30日经本公司董事会批准。

本年度合并财务报表范围的详细情况参见附注(六)“在其他主体中的权益”。

四、财务报表的编制基础

1. 编制基础

本公司财务报表以持续经营为编制基础。本集团执行财政部颁布的企业会计准则及相关规定(以下简称“企业会计准则”)。此外,本集团还按照《公开发行证券的公司信息披露编报规则第15号—财务报告的一般规定(2014年修订)》披露有关财务信息。

2. 持续经营

适用 不适用

本集团对自2020年12月31日起12个月的持续经营能力进行了评价,未发现对持续经营能力产生重大怀疑的事项和情况。因此,本财务报表系在持续经营假设的基础上编制。

五、重要会计政策及会计估计

具体会计政策和会计估计提示:

适用 不适用

本公司主要经营业务为汽车零部件制造及关键技术研发,故按汽车制造行业经营特点确定金融工具减值、固定资产折旧和无形资产摊销的会计政策,具体参见附注五-10、23和29。本公司在运用重要会计政策时所采用的关键判断详见附注五。

1. 遵循企业会计准则的声明

本公司所编制的财务报表符合企业会计准则的要求,真实、完整地反映了公司的财务状况、经营成果、股东权益变动和现金流量等有关信息。

2. 会计期间

本公司会计年度自公历1月1日起至12月31日止。

3. 营业周期

适用 不适用

营业周期是指企业从购买用于加工的资产起至实现现金或现金等价物的期间。本公司的营业周期约为12个月。

4. 记账本位币

人民币为本公司及境内子公司经营所处的主要经济环境中的货币,本公司及境内子公司以人民币为记账本位币。本公司之境外子公司根据其经营所处的主要经济环境中的货币确定欧元为其记账本位币。本公司编制本财务报表时所采用的货币为人民币。

5. 同一控制下和非同一控制下企业合并的会计处理方法

适用 不适用

6. 合并财务报表的编制方法

适用 不适用

合并财务报表的合并范围以控制为基础予以确定。控制是指投资方拥有对被投资方的权力，通过参与被投资方的相关活动而享有可变回报，并且有能力运用对被投资方的权力影响其回报金额。一旦相关事实和情况的变化导致上述控制定义涉及的相关要素发生了变化，本集团将进行重新评估。

子公司的合并起始于本集团获得对该子公司的控制权时，终止于本集团丧失对该子公司的控制权时。

子公司采用的主要会计政策和会计期间按照本公司统一规定的会计政策和会计期间厘定。

本公司与子公司及子公司相互之间发生的内部交易对合并财务报表的影响于合并时抵销。

7. 合营安排分类及共同经营会计处理方法

适用 不适用

8. 现金及现金等价物的确定标准

现金等价物是指企业持有的期限短（一般指从购买日起三个月内到期）、流动性强、易于转换为已知金额现金、价值变动风险很小的投资。

9. 外币业务和外币报表折算

适用 不适用

9.1 外币业务

外币交易在初始确认时采用交易发生日的即期汇率折算。

于资产负债表日，外币货币性项目采用该日即期汇率折算为人民币，因该日的即期汇率与初始确认时或者前一资产负债表日即期汇率不同而产生的汇兑差额，除：(1)符合资本化条件的外币专门借款的汇兑差额在资本化期间予以资本化计入相关资产的成本；(2)为了规避外汇风险进行套期的套期工具的汇兑差额按套期会计方法处理；(3)分类为以公允价值计量且其变动计入综合收益的货币性项目除摊余成本之外的其他账面余额变动产生的汇兑差额确认为其他综合收益外，均计入当期损益。

编制合并财务报表涉及境外经营的，如有实质上构成对境外经营净投资的外币货币性项目，因汇率变动而产生的汇兑差额，列入其他综合收益的“外币报表折算差额”项目；处置境外经营时，计入处置当期损益。

以历史成本计量的外币非货币性项目仍以交易发生日的即期汇率折算的记账本位币金额计量。以公允价值计量的外币非货币性项目，采用公允价值确定日的即期汇率折算，折算后的记账本位币金额与原记账本位币金额的差额，作为公允价值变动(含汇率变动)处理，计入当期损益或确认为其他综合收益。

9.2 外币财务报表折算

为编制合并财务报表，境外经营的外币财务报表按以下方法折算为人民币报表：资产负债表中的所有资产、负债类项目按资产负债表日的即期汇率折算；股东权益项目按发生时的即期汇率折算；利润表中的所有项目及反映利润分配发生额的项目按与交易发生日即期汇率近似的汇率折算；折算后资产类项目与负债类项目和股东权益类项目合计数的差额，确认为其他综合收益并计入股东权益。

外币现金流量以及境外子公司的现金流量，采用与现金流量发生日即期汇率近似的汇率折算，汇率变动对现金及现金等价物的影响额，作为调节项目，在现金流量表中以“汇率变动对现金及现金等价物的影响”单独列示。

年初数和上年实际数按照上年财务报表折算后的数额列示。

10. 金融工具

√适用 不适用

本集团在成为金融工具合同的一方时确认一项金融资产或金融负债。

对于以常规方式购买或出售金融资产的，在交易日确认将收到的资产和为此将承担的负债，或者在交易日终止确认已出售的资产。

金融资产和金融负债在初始确认时以公允价值计量。对于以公允价值计量且其变动计入当期损益的金融资产和金融负债，相关的交易费用直接计入当期损益；对于其他类别的金融资产和金融负债，相关交易费用计入初始确认金额。当本集团按照《企业会计准则第 14 号——收入》(“收入准则”)初始确认未包含重大融资成分或不考虑不超过一年的合同中的融资成分的应收账款时，按照收入准则定义的交易价格进行初始计量。

实际利率法是指计算金融资产或金融负债的摊余成本以及将利息收入或利息费用分摊计入各会计期间的方法。

实际利率，是指将金融资产或金融负债在预计存续期的估计未来现金流量，折现为该金融资产账面余额或该金融负债摊余成本所使用的利率。在确定实际利率时，在考虑金融资产或金融负债所有合同条款(如提前还款、展期、看涨期权或其他类似期权等)的基础上估计预期现金流量，但不考虑预期信用损失。

金融资产或金融负债的摊余成本是以该金融资产或金融负债的初始确认金额扣除已偿还的本金，加上或减去采用实际利率法将该初始确认金额与到期日金额之间的差额进行摊销形成的累计摊销额，再扣除累计计提的损失准备(仅适用于金融资产)。

10.1 金融资产的分类、确认与计量

初始确认后，本集团对不同类别的金融资产，分别以摊余成本、以公允价值计量且其变动计入其他综合收益或以公允价值计量且其变动计入当期损益进行后续计量。

金融资产的合同条款规定在特定日期产生的现金流量仅为对本金和以未偿付本金金额为基础的利息的支付，且本集团管理该金融资产的业务模式是以收取合同现金流量为目标，则本集团将该金融资产分类为以摊余成本计量的金融资产。此类金融资产主要包括货币资金、应收账款、其他应收款、其他流动资产、其他非流动资产-员工借款等。

金融资产的合同条款规定在特定日期产生的现金流量仅为对本金和以未偿付本金金额为基础的利息的支付，且本集团管理该金融资产的业务模式既以收取合同现金流量为目标又以出售该金融资产为目标的，则该金融资产分类为以公允价值计量且其变动计入其他综合收益的金融资产。此类金融资产自取得起期限在一年以上的，列示为其他债权投资，自资产负债表日起一年内(含一年)到期的，列示于一年内到期的非流动资产；取得时分类为以公允价值计量且其变动计入其他综合收益的应收账款与应收票据，列示于应收款项融资，其余取得时期限在一年内(含一年)项目列示于其他流动资产。

金融资产满足下列条件之一的，表明本集团持有该金融资产的目的是交易性的：

- 取得相关金融资产的目的，主要是为了近期出售。
- 相关金融资产在初始确认时属于集中管理的可辨认金融工具组合的一部分，且有客观证据表明近期实际存在短期获利模式。
- 相关金融资产属于衍生工具。但符合财务担保合同定义的衍生工具以及被指定为有效套期工具的衍生工具除外。

以公允价值计量且其变动计入当期损益的金融资产包括分类为以公允价值计量且其变动计入当期损益的金融资产和指定为以公允价值计量且其变动计入当期损益的金融资产：

- 不符合分类为以摊余成本计量的金融资产、以公允价值计量且其变动计入其他综合收益的金融资产条件的金融资产均分类为以公允价值计量且其变动计入当期损益金融资产。
- 在初始确认时，为消除或显著减少会计错配，本集团可以将金融资产不可撤销地指定为以公允价值计量且其变动计入当期损益的金融资产。

以公允价值计量且其变动计入当期损益的金融资产列示于交易性金融资产。自资产负债表日起超过一年到期(或无固定期限)且预期持有超过一年的，列示于其他非流动金融资产。

10.1.1 以摊余成本计量的金融资产

以摊余成本计量的金融资产采用实际利率法，按摊余成本进行后续计量，发生减值或终止确认产生的利得或损失，计入当期损益。

本集团对以摊余成本计量的金融资产按照实际利率法确认利息收入。除下列情况外，本集团根据金融资产账面余额乘以实际利率计算确定利息收入：

- 对于购入或源生的已发生信用减值的金融资产，本集团自初始确认起，按照该金融资产的摊余成本和经信用调整的实际利率计算确定其利息收入。

对于购入或源生的未发生信用减值、但在后续期间成为已发生信用减值的金融资产，本集团在后续期间，按照该金融资产的摊余成本和实际利率计算确定其利息收入。若该金融工具在后续期间因其信用风险有所改善而不再存在信用减值，并且这一改善可与应用上述规定之后发生的某一事件相联系，本集团转按实际利率乘以该金融资产账面余额来计算确定利息收入。

10.1.2 公允价值计量且其变动计入其他综合收益的金融资产

分类为以公允价值计量且其变动计入其他综合收益的金融资产相关的减值损失或利得、采用实际利率法计算的利息收入及汇兑损益计入当期损益，除此以外该金融资产的公允价值变动均计入其他综合收益。该金融资产计入各期损益的金额与视同其一直按摊余成本计量而计入各期损益的金额相等。该金融资产终止确认时，之前计入其他综合收益的累计利得或损失从其他综合收益中转出，计入当期损益。

10.1.3 以公允价值计量且其变动计入当期损益的金融资产

以公允价值计量且其变动计入当期损益的金融资产以公允价值进行后续计量，公允价值变动形成的利得或损失以及与该金融资产相关的股利和利息收入计入当期损益。

10.2 金融工具减值

本集团对以摊余成本计量的金融资产及分类为以公允价值计量且其变动计入其他综合收益的金融资产以预期信用损失为基础进行减值会计处理并确认损失准备。

本集团对由收入准则规范的交易形成的全部应收票据，应收账款及应收款项融资按照相当于整个存续期内预期信用损失的金额计量损失准备。

对于其他金融工具，除购买或源生的已发生信用减值的金融资产外，本集团在每个资产负债表日评估相关金融工具的信用风险自初始确认后的变动情况。若该金融工具的信用风险自初始确认后已显著增加，本集团按照相当于该金融工具整个存续期内预期信用损失的金额计量其损失准备；若该金融工具的信用风险自初始确认后并未显著增加，本集团按照相当于该金融工具未来 12 个月内预期信用损失的金额计量其损失准备。信用损失准备的增加或转回金额，除分类为以公允价值计量且其变动计入其他综合收益的金融资产外，作为减值损失或利得计入当期损益。对于分类为以公允价值计量且其变动计入其他综合收益的金融资产，本集团在其他综合收益中确认其信用损失准备，并将减值损失或利得计入当期损益，且不减少该金融资产在资产负债表中列示的账面价值。

本集团在前一会计期间已经按照相当于金融工具整个存续期内预期信用损失的金额计量了损失准备，但在当期资产负债表日，该金融工具已不再属于自初始确认后信用风险显著

增加的情形的，本集团在当期资产负债表日按照相当于未来 12 个月内预期信用损失的金额计量该金融工具的损失准备，由此形成的损失准备的转回金额作为减值利得计入当期损益。

10.2.1 信用风险显著增加

本集团利用可获得的合理且有依据的前瞻性信息，通过比较金融工具在资产负债表日发生违约的风险与在初始确认日发生违约的风险，以确定金融工具的信用风险自初始确认后是否已显著增加。

本集团在评估信用风险是否显著增加时会考虑如下因素：

- (1) 同一金融工具或具有相同预计存续期的类似金融工具的信用风险的外部市场指标是否发生显著变化。这些指标包括：金融资产的公允价值小于其摊余成本的时间长短和程度、与借款人相关的其他市场信息(如借款人的债务工具或权益工具的价格变动)。
- (2) 对债务人实际或预期的内部信用评级是否下调。
- (3) 预期将导致债务人履行其偿债义务的能力是否发生显著变化的业务、财务或经济状况的不利变化。
- (4) 债务人经营成果实际或预期是否发生显著变化。

同一债务人发行的其他金融工具的信用风险是否显著增加。8.2 金融工具减值 - 续

10.2.1 信用风险显著增加 - 续

本集团在评估信用风险是否显著增加时会考虑如下因素： - 续

- (5) 债务人所处的监管、经济或技术环境是否发生显著不利变化。
- (6) 预期将降低借款人按合同约定期限还款的经济动机是否发生显著变化。
- (7) 债务人预期表现和还款行为是否发生显著变化。
- (8) 本集团对金融工具信用管理方法是否发生变化。

无论经上述评估后信用风险是否显著增加，当金融工具合同付款已发生逾期超过(含)30日，则表明该金融工具的信用风险已经显著增加。

于资产负债表日，若本集团判断金融工具只具有较低的信用风险，则本集团假定该金融工具的信用风险自初始确认后并未显著增加。如果金融工具的违约风险较低，借款人在短期内履行其合同现金流量义务的能力很强，并且即使较长时期内经济形势和经营环境存在不利变化但未必一定降低借款人履行其合同现金义务，则该金融工具被视为具有较低的信用风险。

10.2.2 已发生信用减值的金融资产

当本集团预期对金融资产未来现金流量具有不利影响的一项或多项事件发生时，该金融资产成为已发生信用减值的金融资产。金融资产已发生信用减值的证据包括下列可观察信息：

- (1) 发行方或债务人发生重大财务困难；
- (2) 债务人违反合同，如偿付利息或本金违约或逾期等；
- (3) 债权人出于与债务人财务困难有关的经济或合同考虑，给予债务人在任何其他情况下都不会做出的让步；
- (4) 债务人很可能破产或进行其他财务重组；
- (5) 发行方或债务人财务困难导致该金融资产的活跃市场消失；
- (6) 以大幅折扣购买或源生一项金融资产，该折扣反映了发生信用损失的事实。

基于本集团内部信用风险管理，当内部建议的或外部获取的信息中表明金融工具债务人不能全额偿付包括本集团在内的债权人(不考虑本集团取得的任何担保)，则本集团认为发生违约事件。

无论上述评估结果如何，若金融工具合同付款已发生逾期超过(含)一年，则本集团推定该金融工具已发生违约。

10.2.3 预期信用损失的确定

本集团对其他应收款，其他流动资产和其他非流动资产在单项资产的基础上确定信用损失，对应收票据、应收账款和应收款项融资在组合基础上采用减值矩阵确定相关金融工具的信用损失。本集团以共同风险特征为依据，将金融工具分为不同组别。本集团采用的共同信用风险特征包括：金融工具类型、信用风险评级、初始确认日期等。

本集团按照下列方法确定相关金融工具的预期信用损失：

- 对于金融资产，信用损失应为本集团应收取的合同现金流量与预期收取的现金流量之间差额的现值。
- 对于资产负债表日已发生信用减值但并非购买或源生已发生信用减值的金融资产，信用损失为该金融资产账面余额与按原实际利率折现的估计未来现金流量的现值之间的差额。

本集团计量金融工具预期信用损失的方法反映的因素包括：通过评价一系列可能的结果而确定的无偏概率加权平均金额；货币时间价值；在资产负债表日无须付出不必要的额外成本或努力即可获得的有关过去事项、当前状况以及未来经济状况预测的合理且有依据的信息。

10.2.4 减记金融资产

当本集团不再合理预期金融资产合同现金流量能够全部或部分收回的，直接减记该金融资产的账面余额。这种减记构成相关金融资产的终止确认。

10.3 金融资产的转移

满足下列条件之一的金融资产，予以终止确认：(1)收取该金融资产现金流量的合同权利终止；(2)该金融资产已转移，且将金融资产所有权上几乎所有的风险和报酬转移给转入方；(3)该金融资产已转移，虽然本集团既没有转移也没有保留金融资产所有权上几乎所有的风险和报酬，但是未保留对该金融资产的控制。

金融资产整体转移满足终止确认条件的，将所转移金融资产在终止确认日的账面价值及因转移金融资产而收到的对价与原计入其他综合收益的公允价值变动累计额中对应终止确认部分的金额之和的差额计入当期损益。

金融资产整体转移未满足终止确认条件的，本集团继续确认所转移的金融资产整体，并将收到的对价确认为金融负债。

8.4 金融负债和权益工具的分类

本集团根据所发行金融工具的合同条款及其所反映的经济实质而非仅以法律形式，结合金融负债和权益工具的定义，在初始确认时将该金融工具或其组成部分分类为金融负债或权益工具。

8.4.1 金融负债的分类、确认及计量

金融负债在初始确认时划分为以公允价值计量且其变动计入当期损益的金融负债和其他金融负债。

8.4.1.1 以公允价值计量且其变动计入当期损益的金融负债

以公允价值计量且其变动计入当期损益的金融负债，包括交易性金融负债(含属于金融负债的衍生工具)和指定为以公允价值计量且其变动计入当期损益的金融负债。本集团除衍生金融负债单独列示外，无以公允价值计量且其变动计入当期损益的金融负债。

金融负债满足下列条件之一，表明本集团承担该金融负债的目的是交易性的：

- 承担相关金融负债的目的，主要是为了近期回购。
- 相关金融负债在初始确认时属于集中管理的可辨认金融工具组合的一部分，且有客观证据表明近期实际存在短期获利模式。
- 相关金融负债属于衍生工具。但符合财务担保合同定义的衍生工具以及被指定为有效套期工具的衍生工具除外。

本集团将符合下列条件之一的金融负债，在初始确认时可以指定为以公允价值计量且其变动计入当期损益的金融负债：(1)该指定能够消除或显著减少会计错配；(2)根据本集团正式书面文件载明的风险管理或投资策略，以公允价值为基础对金融负债组合或金融资产和金融负债组合进行管理和业绩评价，并在本集团内部以此为基础向关键管理人员报告；(3)符合条件的包含嵌入衍生工具的混合合同。

交易性金融负债采用公允价值进行后续计量，公允价值变动形成的利得或损失以及与该等金融负债相关的股利或利息支出计入当期损益。

10.4.1.2 其他金融负债

除金融资产转移不符合终止确认条件或继续涉入被转移金融资产所形成的金融负债外的其他金融负债分类为以摊余成本计量的金融负债，按摊余成本进行后续计量，终止确认或摊销产生的利得或损失计入当期损益。

本集团与交易对手方修改或重新议定合同，未导致按摊余成本进行后续计量的金融负债终止确认，但导致合同现金流量发生变化的，本集团重新计算该金融负债的账面价值，并将相关利得或损失计入当期损益。重新计算的该金融负债的账面价值，本集团根据将重新议定或修改的合同现金流量按金融负债的原实际利率折现的现值确定。对于修改或重新议定合同所产生的所有成本或费用，本集团调整修改后的金融负债的账面价值，并在修改后金融负债的剩余期限内进行摊销。

10.4.2 金融负债的终止确认

金融负债的现时义务全部或部分已经解除的，终止确认该金融负债或其一部分。本集团(借入方)与借出方之间签订协议，以承担新金融负债方式替换原金融负债，且新金融负债与原金融负债的合同条款实质上不同的，本集团终止确认原金融负债，并同时确认新金融负债。

金融负债全部或部分终止确认的，将终止确认部分的账面价值与支付的对价(包括转出的非现金资产或承担的新金融负债)之间的差额，计入当期损益。

10.4.3 权益工具

权益工具是指能证明拥有本集团在扣除所有负债后的资产中的剩余权益的合同。本集团发行(含再融资)、回购、出售或注销权益工具作为权益的变动处理。本集团不确认权益工具的公允价值变动。与权益性交易相关的交易费用从权益中扣减。

本集团对权益工具持有方的分配作为利润分配处理，发放的股票股利不影响股东权益总额。

10.5 衍生工具

衍生工具，主要为远期外汇合约。衍生工具于相关合同签署日以公允价值进行初始计量，并以公允价值进行后续计量。

10.6 金融资产和金融负债的抵销

当本集团具有抵销已确认金融资产和金融负债金额的法定权利，且该种法定权利是当前可执行的，同时本集团计划以净额结算或同时变现该金融资产和清偿该金融负债时，金融资产和金融负债以相互抵销后的金额在资产负债表内列示。除此以外，金融资产和金融负债在资产负债表内分别列示，不予相互抵销。

11. 应收票据

应收票据的预期信用损失的确定方法及会计处理方法

适用 不适用

12. 应收账款

应收账款的预期信用损失的确定方法及会计处理方法

适用 不适用

13. 应收款项融资

适用 不适用

分类为以公允价值计量且其变动计入其他综合收益的应收票据和应收账款，自取得起期限在一年内(含一年)的部分，列示为应收款项融资；自取得起期限在一年以上的，列示为其他债权投资。其相关会计政策参见附注(五) 10.1、附注(五) 10.2 与附注(五) 10.3

14. 其他应收款

其他应收款预期信用损失的确定方法及会计处理方法

适用 不适用

分类为以公允价值计量且其变动计入其他综合收益的应收票据和应收账款，自取得起期限在一年内(含一年)的部分，列示为应收款项融资；自取得起期限在一年以上的，列示为其他债权投资。其相关会计政策参见附注(五) 10.1、附注(五) 10.2 与附注(五) 10.3

15. 存货

适用 不适用

15.1 存货的分类

本集团的存货主要包括原材料、低值易耗品、在产品 and 产成品等。存货按成本进行初始计量，存货成本包括采购成本和其他使存货达到目前场所和状态所发生的支出。

15.2 发出存货的计价方法

存货发出时，采用加权平均法确定发出存货的实际成本。

15.3 存货可变现净值的确定依据

资产负债表日，存货按照成本与可变现净值孰低计量。当其可变现净值低于成本时，提取存货跌价准备。

可变现净值是指在日常活动中，存货的估计售价减去至完工时估计将要发生的成本、估计的销售费用以及相关税费后的金额。在确定存货的可变现净值时，以取得的确凿证据为基础，同时考虑持有存货的目的以及资产负债表日后事项的影响。

对于数量繁多、单价较低的存货，按存货类别计提存货跌价准备；其他存货按单个存货项目的成本高于其可变现净值的差额提取存货跌价准备。计提存货跌价准备后，如果以前减记存货价值的影响因素已经消失，导致存货的可变现净值高于其账面价值的，在原已计提的存货跌价准备金额内予以转回，转回的金额计入当期损益。

15.4 存货的盘存制度

存货盘存制度为永续盘存制。

15.5 低值易耗品的摊销方法

低值易耗品采用一次转销法进行摊销。

16. 合同资产

(1). 合同资产的确认方法及标准

适用 不适用

(2). 合同资产预期信用损失的确定方法及会计处理方法

适用 不适用

17. 持有待售资产

适用 不适用

18. 债权投资

(1). 债权投资预期信用损失的确定方法及会计处理方法

适用 不适用

19. 其他债权投资**(1). 其他债权投资预期信用损失的确定方法及会计处理方法**

□适用 √不适用

20. 长期应收款**(1). 长期应收款预期信用损失的确定方法及会计处理方法**

□适用 √不适用

21. 长期股权投资

□适用 √不适用

22. 投资性房地产

不适用

23. 固定资产**(1). 确认条件**

√适用 □不适用

固定资产是指为生产商品、提供劳务、出租或经营管理而持有的，使用寿命超过一个会计年度的有形资产。固定资产仅在与有关的经济利益很可能流入本集团，且其成本能够可靠地计量时才予以确认。固定资产按成本进行初始计量。

与固定资产有关的后续支出，如果与该固定资产有关的经济利益很可能流入且其成本能够可靠地计量，则计入固定资产成本，并终止确认被替换部分的账面价值。除此以外的其他后续支出，在发生时计入当期损益。

(2). 折旧方法

√适用 □不适用

类别	折旧方法	折旧年限（年）	残值率	年折旧率
房屋建筑物	年限平均法	20	10	4.5
机器设备	年限平均法	10	10	9
电子设备、器具及家具	年限平均法	5	-	20
运输设备	年限平均法	5	10	18
仪器仪表	年限平均法	5	10	18
其他设备	年限平均法	5	-	20

固定资产从达到预定可使用状态的次月起，采用年限平均法在使用寿命内计提折旧。各类固定资产的使用寿命、预计净残值和年折旧率如图。

预计净残值是指假定固定资产预计使用寿命已满并处于使用寿命终了时的预期状态，本集团目前从该项资产处置中获得的扣除预计处置费用后的金额。

(3). 融资租入固定资产的认定依据、计价和折旧方法

适用 不适用

24. 在建工程

适用 不适用

在建工程按实际工程支出计量，实际成本包括在建期间发生的各项工程支出以及其他相关费用等。在建工程不计提折旧。在建工程在达到预定可使用状态后结转为固定资产。

25. 借款费用

适用 不适用

26. 生物资产

适用 不适用

27. 油气资产

适用 不适用

28. 使用权资产

适用 不适用

29. 无形资产

(1). 计价方法、使用寿命、减值测试

适用 不适用

29.1 无形资产计价方法、使用寿命、减值测试

无形资产包括土地使用权和软件等。

无形资产按成本进行初始计量。使用寿命有限的无形资产自可供使用时起，对其原值减去已计提的减值准备累计金额在其预计使用寿命内采用直线法分期平均摊销。各类无形资产的摊销方法、使用寿命和预计净残值如下：

类别	摊销方法	使用寿命(年)	残值率(%)
土地使用权	直线法	50	-
软件	直线法	3-10	-

年末，对使用寿命有限的无形资产的使用寿命和摊销方法进行复核，必要时进行调整。

29.1 无形资产计价方法、使用寿命、减值测试 - 续

有关无形资产的减值测试，具体参见附注(三)“16、长期资产减值”。

29.2 内部研究开发支出

研究阶段的支出，于发生时计入当期损益。

开发阶段的支出同时满足下列条件的，确认为无形资产，不能满足下述条件的开发阶段的支出计入当期损益：

- (1) 完成该无形资产以使其能够使用或出售在技术上具有可行性；
- (2) 具有完成该无形资产并使用或出售的意图；
- (3) 无形资产产生经济利益的方式，包括能够证明运用该无形资产生产的产品存在市场或无形资产自身存在市场，无形资产将在内部使用的，能够证明其有用性；
- (4) 有足够的技术、财务资源和其他资源支持，以完成该无形资产的开发，并有能力使用或出售该无形资产；
- (5) 归属于该无形资产开发阶段的支出能够可靠地计量。

无法区分研究阶段支出和开发阶段支出的，将发生的研发支出全部计入当期损益。

(2). 内部研究开发支出会计政策

适用 不适用

30. 长期资产减值

适用 不适用

本集团在每一个资产负债表日检查固定资产、在建工程及使用寿命确定的无形资产、长期待摊费用、其他非流动资产等是否存在可能发生减值的迹象。如果该等资产存在减值迹象，则估计其可收回金额。

估计资产的可收回金额以单项资产为基础，如果难以对单项资产的可收回金额进行估计的，则以该资产所属的资产组为基础确定资产组的可收回金额。可收回金额为资产或者资产组的公允价值减去处置费用后的净额与其预计未来现金流量的现值两者之中的较高者。

如果资产的可收回金额低于其账面价值，按其差额计提资产减值准备，并计入当期损益。

上述资产减值损失一经确认，在以后会计期间不予转回。

31. 长期待摊费用

适用 不适用

长期待摊费用为已经发生但应由本年度和以后各年度负担的分摊期限在一年以上的各项费用。长期待摊费用在预计受益期间分期平均摊销。

32. 合同负债

(1). 合同负债的确认方法

适用 不适用

合同负债，是指本集团已收或应收客户对价而应向客户转让商品或服务的义务。同一合同下的合同资产和合同负债以净额列示。

33. 职工薪酬

(1). 短期薪酬的会计处理方法

适用 不适用

本集团在职工为其提供服务的会计期间，将实际发生的短期薪酬确认为负债，并计入当期损益或相关资产成本。本集团发生的职工福利费，在实际发生时根据实际发生额计入当期损益或相关资产成本。职工福利费为非货币性福利的，按照公允价值计量。

本集团职工为职工缴纳的医疗保险费、工伤保险费、生育保险费等社会保险费和住房公积金，以及本集团按规定提取的工会经费和职工教育经费，在职工为本集团提供服务的会计期间，根据规定的计提基础和计提比例计算确定相应的职工薪酬金额，并确认相应负债，计入当期损益或相关资产成本。

(2). 离职后福利的会计处理方法

适用 不适用

离职后福利全部为设定提存计划。

本集团在职工为其提供服务的会计期间，将根据设定提存计划计算的应缴存金额确认为负债，并计入当期损益或相关资产成本。

(3). 辞退福利的会计处理方法

适用 不适用

(4). 其他长期职工福利的会计处理方法

适用 不适用

34. 租赁负债

适用 不适用

35. 预计负债

适用 不适用

36. 股份支付

适用 不适用

本集团的股份支付是为了获取职工提供服务而授予权益工具或者承担以权益工具为基础

确定的负债的交易。本集团的股份支付分为以权益结算的股份支付。

36.1 以权益结算的股份支付

授予职工的以权益结算的股份支付

对于用以换取职工提供的服务的以权益结算的股份支付，本集团以授予职工权益工具在授予日的公允价值计量。该公允价值的金额在等待期内以对可行权权益工具数量的最佳估计为基础，按直线法计算计入相关成本或费用。相应增加资本公积。

在等待期内每个资产负债表日，本集团根据最新取得的可行权职工人数变动等后续信息做出最佳估计，修正预计可行权的权益工具数量。上述估计的影响计入当期相关成本或费用，并相应调整资本公积。

37. 优先股、永续债等其他金融工具

适用 不适用

38. 收入

(1). 收入确认和计量所采用的会计政策

适用 不适用

本集团的收入主要来源于汽车零部件产品的销售，本集团销售的产品主要包括汽车零部件和家电零部件等。其他业务收入主要为宿舍租赁收入和材料销售收入。

本集团在履行了合同中的履约义务，即在客户取得相关商品或服务控制权时，按照分摊至该项履约义务的交易价格确认收入。履约义务，是指合同中本集团向客户转让可明确区分商品或服务的承诺。交易价格，是指本集团因向客户转让商品或服务而预期有权收取的对价金额，但不包含代第三方收取的款项以及本集团预期将退还给客户的款项。

本集团在客户取得相关商品或服务控制权的时点确认收入。

本集团向客户预收销售商品的，首先将该款项确认为负债，待履行了相关履约义务时再转为收入。当本集团预收款项无需退回，且客户可能会放弃其全部或部分合同权利时，本集团预期将有权获得与客户所放弃的合同权利相关的金额的，按照客户行使合同权利的模式按比例将上述金额确认为收入；否则，本集团只有在客户要求履行剩余履约义务的可能性极低时，才将上述负债的相关余额转为收入。

(2). 同类业务采用不同经营模式导致收入确认会计政策存在差异的情况

适用 不适用

39. 合同成本

适用 不适用

39.1 取得合同的成本

本集团为取得合同发生的增量成本(即不取得合同就不会发生的成本)预期能够收回的，确认损益。本集团为取得合同发生的其他支出，在发生时计入当期损益，明确由客户承担的除外。

39.2 履行合同的成本

本集团为履行合同发生的成本，不属于除收入准则外的其他企业会计准则规范范围且同时满足下列条件的，确认为一项资产：(1)该成本与一份当前或预期取得的合同直接相关；(2)该成本增加了本集团未来用于履行履约义务的资源；(3)该成本预期能够收回。上述资产采用与该资产相关的商品或服务收入确认相同的基础进行摊销，计入当期损益。

40. 政府补助

√适用 □不适用

政府补助是指本集团从政府无偿取得货币性资产和非货币性资产。政府补助在能够满足政府补助所附条件且能够收到时予以确认。政府补助为货币性资产的，按照收到或应收的金额计量。

40.1 与收益相关的政府补助判断依据及会计处理方法

本集团的政府补助主要包括本集团收到的企业发展资金扶持、技术装备投入普惠奖金补助、工业企业技术项目补助、项目扶持补助、高企认定奖励资金及配套奖励资金、商务发展专项项目补贴、科技产业高层次人才经济贡献奖励资金、开放性经济发展专项资金、知识产权奖励资金、专利补助、高温补贴、企业评分奖励等，该等政府补助为与收益相关的政府补助。

与收益相关的政府补助，用于补偿以后期间的相关费用和损失的，确认为递延收益，并在确认相关费用的期间计入当期损益；用于补偿已经发生的相关费用或损失的，直接计入当期损益。

与本集团日常活动相关的政府补助，按照经济业务实质，计入其他收益。与本集团日常活动无关的政府补助，计入营业外收入。

41. 递延所得税资产/递延所得税负债

√适用 □不适用

所得税费用包括当期所得税和递延所得税。

41.1 当期所得税

资产负债表日，对于当期和以前期间形成的当期所得税负债(或资产)，以按照税法规定计算的预期应交纳(或返还)的所得税金额计量。

41.2 递延所得税资产及递延所得税负债

对于某些资产、负债项目的账面价值与其计税基础之间的差额，以及未作为资产和负债确认但按照税法规定可以确定其计税基础的项目的账面价值与计税基础之间的差额产生的暂时性差异，采用资产负债表债务法确认递延所得税资产及递延所得税负债。

一般情况下所有暂时性差异均确认相关的递延所得税。但对于可抵扣暂时性差异，本集团以很可能取得用来抵扣可抵扣暂时性差异的应纳税所得额为限，确认相关的递延所得税资产。此外，与商誉的初始确认相关的，以及与既不是企业合并、发生时也不影响会计利润和应纳税所得额(或可抵扣亏损)的交易中产生的资产或负债的初始确认有关的暂时性差异，不予确认有关的递延所得税资产或负债。

对于能够结转以后年度的可抵扣亏损及税款抵减，以很可能获得用来抵扣可抵扣亏损和税款抵减的未来应纳税所得额为限，确认相应的递延所得税资产。

资产负债表日，对于递延所得税资产和递延所得税负债，根据税法规定，按照预期收回相关资产或清偿相关负债期间的适用税率计量。

除与直接计入其他综合收益的交易和事项相关的当期所得税和递延所得税计入其他综合收益，以及企业合并产生的递延所得税调整商誉的账面价值外，其余当期所得税和递延所得税费用或收益计入当期损益。

资产负债表日，对递延所得税资产的账面价值进行复核，如果未来很可能无法获得足够的应纳税所得额用以抵扣递延所得税资产的利益，则减记递延所得税资产的账面价值。在很可能获得足够的应纳税所得额时，减记的金额予以转回。

41.3 所得税的抵消

当拥有以净额结算的法定权利，且意图以净额结算或取得资产、清偿负债同时进行，本集团当期所得税资产及当期所得税负债以抵销后的净额列报。

当拥有以净额结算当期所得税资产及当期所得税负债的法定权利，且递延所得税资产及递延所得税负债是与同一税收征管部门对同一纳税主体征收的所得税相关或者是对不同的纳税主体相关，但在未来每一具有重要性的递延所得税资产及负债转回的期间内，涉及的纳税主体意图以净额结算当期所得税资产和负债或是同时取得资产、清偿负债时，本集团递延所得税资产及递延所得税负债以抵销后的净额列报。

42. 租赁

(1). 经营租赁的会计处理方法

适用 不适用

实质上转移了与资产所有权有关的全部风险和报酬的租赁为融资租赁。融资租赁以外的其他租赁为经营租赁。25.1 本集团作为承租人记录经营租赁业务

经营租赁的租金支出在租赁期内的各个期间按直线法计入相关资产成本或当期损益。初始直接费用计入当期损益。或有租金于实际发生时计入当期损益。

42.2 本集团作为出租人记录经营租赁业务

经营租赁的租金收入在租赁期内的各个期间按直线法确认为当期损益。对金额较大的初始直接费用于发生时予以资本化，在整个租赁期间内按照与确认租金收入相同的基础分期计入当期损益；其他金额较小的初始直接费用于发生时计入当期损益。或有租金于实际发生时计入当期损益。

(2). 融资租赁的会计处理方法

□适用 √不适用

(3). 新租赁准则下租赁的确定方法及会计处理方法

□适用 √不适用

43. 其他重要的会计政策和会计估计

□适用 √不适用

44. 重要会计政策和会计估计的变更**(1). 重要会计政策变更**

√适用 □不适用

会计政策变更的内容和原因	审批程序	备注(受重要影响的报表项目名称和金额)
<p>新收入准则</p> <p>本集团自 2020 年 1 月 1 日起执行财政部于 2017 年修订的《企业会计准则第 14 号—收入》（以下简称“新收入准则”）。</p> <p>新收入准则引入了收入确认和计量的 5 步法，并针对特定交易（或事项）增加了更多的指引，本集团详细的收入确认和计量的会计政策参见（五）、38。新收入准则要求首次执行该准则的累计影响数调整首次执行当年年初（即 2020 年 1 月 1 日）留存收益及财务报表其他相关项目金额，对可比期间信息不予调整。</p>	经第二届董事会第五次会议批准	

其他说明

无

(2). 重要会计估计变更

□适用 √不适用

(3). 2020 年起首次执行新收入准则、新租赁准则调整首次执行当年年初财务报表相关情况

√适用 □不适用

合并资产负债表

单位:元 币种:人民币

项目	2019 年 12 月 31 日	2020 年 1 月 1 日	调整数
流动资产:			
货币资金	195,293,564.87	195,293,564.87	
结算备付金			
拆出资金			
交易性金融资产	80,503,671.23	80,503,671.23	
衍生金融资产			
应收票据			
应收账款	300,809,382.93	300,809,382.93	
应收款项融资	160,462,577.12	160,462,577.12	
预付款项	3,876,107.69	3,876,107.69	
应收保费			
应收分保账款			
应收分保合同准备金			
其他应收款	4,448,457.79	4,448,457.79	
其中: 应收利息			
应收股利			
买入返售金融资产			
存货	258,673,875.74	258,673,875.74	
合同资产			
持有待售资产			
一年内到期的非流动资产			
其他流动资产	59,475,823.86	59,475,823.86	
流动资产合计	1,063,543,461.23	1,063,543,461.23	
非流动资产:			
发放贷款和垫款			
债权投资			
其他债权投资			
长期应收款			
长期股权投资			
其他权益工具投资			
其他非流动金融资产			
投资性房地产			
固定资产	908,878,674.30	908,878,674.30	
在建工程	42,562,476.00	42,562,476.00	
生产性生物资产			
油气资产			

使用权资产			
无形资产	76,060,934.09	76,060,934.09	
开发支出			
商誉			
长期待摊费用	11,243,854.56	11,243,854.56	
递延所得税资产			
其他非流动资产	16,102,795.90	16,102,795.90	
非流动资产合计	1,054,848,734.85	1,054,848,734.85	
资产总计	2,118,392,196.08	2,118,392,196.08	
流动负债：			
短期借款	95,144,448.33	95,144,448.33	
向中央银行借款			
拆入资金			
交易性金融负债			
衍生金融负债	249,075.13	249,075.13	
应付票据	19,409,164.62	19,409,164.62	
应付账款	260,576,026.01	260,576,026.01	
预收款项	617,838.54		(617,838.54)
合同负债		617,838.54	617,838.54
卖出回购金融资产款			
吸收存款及同业存放			
代理买卖证券款			
代理承销证券款			
应付职工薪酬	28,778,533.32	28,778,533.32	
应交税费	8,408,649.82	8,408,649.82	
其他应付款	30,846,285.32	30,846,285.32	
其中：应付利息			
应付股利			
应付手续费及佣金			
应付分保账款			
持有待售负债			
一年内到期的非流动负债	284,571.45	284,571.45	
其他流动负债	13,898,060.15	13,898,060.15	
流动负债合计	458,212,652.69	458,212,652.69	
非流动负债：			
保险合同准备金			
长期借款	183,243,742.10	183,243,742.10	
应付债券			
其中：优先股			
永续债			
租赁负债			
长期应付款			
长期应付职工薪酬			

预计负债			
递延收益	2,202,555.56	2,202,555.56	
递延所得税负债	10,078,319.43	10,078,319.43	
其他非流动负债			
非流动负债合计	195,524,617.09	195,524,617.09	
负债合计	653,737,269.78	653,737,269.78	
所有者权益（或股东权益）：			
实收资本（或股本）	200,000,000.00	200,000,000.00	
其他权益工具			
其中：优先股			
永续债			
资本公积	978,547,379.05	978,547,379.05	
减：库存股	-	-	
其他综合收益	(141,314.63)	(141,314.63)	
专项储备			
盈余公积	29,252,934.20	29,252,934.20	
一般风险准备			
未分配利润	256,995,927.68	256,995,927.68	
归属于母公司所有者权益（或股东权益）合计	1,464,654,926.30	1,464,654,926.30	
少数股东权益			
所有者权益（或股东权益）合计	1,464,654,926.30	1,464,654,926.30	
负债和所有者权益（或股东权益）总计	2,118,392,196.08	2,118,392,196.08	

各项目调整情况的说明：

适用 不适用

母公司资产负债表

单位：元 币种：人民币

项目	2019年12月31日	2020年1月1日	调整数
流动资产：			
货币资金	195,293,564.87	195,293,564.87	
交易性金融资产	80,503,671.23	80,503,671.23	
衍生金融资产	-	-	
应收票据			
应收账款	300,809,382.93	300,809,382.93	
应收款项融资	160,462,577.12	160,462,577.12	
预付款项	3,876,107.69	3,876,107.69	
其他应收款	4,448,457.79	4,448,457.79	
其中：应收利息			
应收股利			

存货	258,673,875.74	258,673,875.74	
合同资产			
持有待售资产			
一年内到期的非流动资产			
其他流动资产	59,475,823.86	59,475,823.86	
流动资产合计	1,063,543,461.23	1,063,543,461.23	
非流动资产：			
债权投资			
其他债权投资			
长期应收款			
长期股权投资			
其他权益工具投资			
其他非流动金融资产			
投资性房地产			
固定资产	908,878,674.30	908,878,674.30	
在建工程	42,562,476.00	42,562,476.00	
生产性生物资产			
油气资产			
使用权资产			
无形资产	76,060,934.09	76,060,934.09	
开发支出			
商誉			
长期待摊费用	11,243,854.56	11,243,854.56	
递延所得税资产			
其他非流动资产	16,102,795.90	16,102,795.90	
非流动资产合计	1,054,848,734.85	1,054,848,734.85	
资产总计	2,118,392,196.08	2,118,392,196.08	
流动负债：			
短期借款	95,144,448.33	95,144,448.33	
交易性金融负债			
衍生金融负债	249,075.13	249,075.13	
应付票据	19,409,164.62	19,409,164.62	
应付账款	260,576,026.01	260,576,026.01	
预收款项	617,838.54		(617,838.54)
合同负债		617,838.54	617,838.54
应付职工薪酬	28,778,533.32	28,778,533.32	
应交税费	8,408,649.82	8,408,649.82	
其他应付款	30,846,285.32	30,846,285.32	
其中：应付利息			
应付股利			
持有待售负债			
一年内到期的非流动负债	284,571.45	284,571.45	
其他流动负债	13,898,060.15	13,898,060.15	

流动负债合计	458,212,652.69	458,212,652.69	
非流动负债：			
长期借款	183,243,742.10	183,243,742.10	
应付债券			
其中：优先股			
永续债			
租赁负债			
长期应付款			
长期应付职工薪酬			
预计负债			
递延收益	2,202,555.56	2,202,555.56	
递延所得税负债	10,078,319.43	10,078,319.43	
其他非流动负债			
非流动负债合计	195,524,617.09	195,524,617.09	
负债合计	653,737,269.78	653,737,269.78	
所有者权益（或股东权益）：			
实收资本（或股本）	200,000,000.00	200,000,000.00	
其他权益工具			
其中：优先股			
永续债			
资本公积	978,547,379.05	978,547,379.05	
减：库存股	-	-	
其他综合收益	(141,314.63)	(141,314.63)	
专项储备			
盈余公积	29,252,934.20	29,252,934.20	
未分配利润	256,995,927.68	256,995,927.68	
所有者权益（或股东权益）合计	1,464,654,926.30	1,464,654,926.30	
负债和所有者权益（或股东权益）总计	2,118,392,196.08	2,118,392,196.08	

各项目调整情况的说明：

适用 不适用

(4). 2020 年起首次执行新收入准则、新租赁准则追溯调整前期比较数据的说明

适用 不适用

45. 其他

适用 不适用

六、税项

1. 主要税种及税率

主要税种及税率情况

√适用 □不适用

税种	计税依据	税率
增值税	应纳税增值额(应纳税额按应纳税销售额乘以适用税率扣除当期允许抵扣的进项税后的余额计算)	注 1
消费税		
营业税		
城市维护建设税	实际缴纳的增值税	7%
企业所得税	应纳税所得额	注 3
环境保护税	污染物排放量	每污染物当量 8.4 元(注 2)
教育费附加	实际缴纳的增值税	3%
地方教育费附加	实际缴纳的增值税	2%
房产税	从租计征部分按照租金收入的 12%计缴;从价计征部分按税务机关核准的房产余值的 1.2%计缴	12%; 1.2%
土地使用税	土地面积	5 元/平方米

注 1: 根据国家税务总局财税〔2018〕32 号文,自 2018 年 5 月 1 日起,增值税税率由 17%调整至 16%;根据财政部 税务总局 海关总署公告 2019 年第 39 号文,自 2019 年 4 月 1 日起,增值税税率由 16%调整至 13%。

注 2: 《中华人民共和国环境保护税法》于 2018 年 1 月 1 日起施行,按污染物排放量,每污染物当量 8.4 元缴纳。

注 3: 本公司及子公司企业所得税税率:

	税率
本公司	15%
泉峰汽车精密技术(安徽)有限公司	25%
Chervon Auto Precision Technology (Europe) Ltd	9%

存在不同企业所得税税率纳税主体的,披露情况说明

√适用 □不适用

纳税主体名称	所得税税率(%)
本公司	15%
泉峰汽车精密技术(安徽)有限公司	25%
Chervon Auto Precision Technology (Europe) Ltd	9%

2. 税收优惠

√适用 □不适用

本公司已于 2018 年通过高新技术企业资格复审，有效期三年，因此本公司自 2018 年 1 月 1 日起执行 15%的企业所得税税率。

3. 其他

适用 不适用

七、合并财务报表项目注释

1、货币资金

适用 不适用

单位：元 币种：人民币

项目	期末余额	期初余额
库存现金	52,885.75	55,667.55
银行存款	268,349,687.92	182,789,716.59
其他货币资金	2,260,770.27	12,448,180.73
合计	270,663,343.94	195,293,564.87
其中：存放在境外的款项总额		

其他说明

于 2020 年 12 月 31 日，本公司的其他货币资金中受限制货币资金包括信用证保证金存款、承兑汇票保证金存款及结汇保证金存款，分别为人民币 667,759.06 元、人民币 1,593,003.05 元及美元 1.25 元。于 2019 年 12 月 31 日，本集团的其他货币资金中受限制货币资金包括信用证保证金存款及承兑汇票保证金存款分别为人民币 2,766,453.24 元及人民币 9,681,727.49 元。

2、交易性金融资产

适用 不适用

单位：元 币种：人民币

项目	期末余额	期初余额
指定以公允价值计量且其变动计入当期损益的金融资产		
其中：		
理财产品		80,503,671.23
合计		80,503,671.23

其他说明：

适用 不适用

于 2020 年 12 月 31 日，本集团并未持有交易性金融资产，于 2019 年 12 月 31 日，本集团的交易性金融资产为短期浮动收益型理财产品。

3、衍生金融资产

适用 不适用

单位：元 币种：人民币

项目	期末余额	期初余额
远期外汇合约	1,340,647.77	
合计	1,340,647.77	

其他说明：

于 2020 年 12 月 31 日，本集团衍生金融资产为远期外汇产品。

4、 应收票据

(1). 应收票据分类列示

适用 不适用

(2). 期末公司已质押的应收票据

适用 不适用

(3). 期末公司已背书或贴现且在资产负债表日尚未到期的应收票据

适用 不适用

(4). 期末公司因出票人未履约而将其转应收账款的票据

适用 不适用

(5). 按坏账计提方法分类披露

适用 不适用

按单项计提坏账准备：

适用 不适用

按组合计提坏账准备：

适用 不适用

如按预期信用损失一般模型计提坏账准备，请参照其他应收款披露：

适用 不适用

(6). 坏账准备的情况

适用 不适用

(7). 本期实际核销的应收票据情况

适用 不适用

其他说明

适用 不适用

5、应收账款

(1). 按账龄披露

√适用 □不适用

单位：元 币种：人民币

账龄	期末账面余额
1 年以内	
其中：1 年以内分项	
1 年以内小计	381,161,191.22
1 至 2 年	9,376,316.64
2 至 3 年	59,385.00
3 年以上	902,837.64
3 至 4 年	
4 至 5 年	
5 年以上	
合计	391,499,730.50

(2). 按坏账计提方法分类披露

□适用 √不适用

按单项计提坏账准备：

□适用 √不适用

按组合计提坏账准备：

□适用 √不适用

如按预期信用损失一般模型计提坏账准备，请参照其他应收款披露：

√适用 □不适用

种类	本年年末余额				
	金额	比例(%)	信用损失准备	比例(%)	账面价值
按单项计提信用损失准备	-	-	-	-	-
按组合计提信用损失准备	391,499,730.50	100.00	20,056,987.71	100.00	371,442,742.79
合计	391,499,730.50	100.00	20,056,987.71	100.00	371,442,742.79
种类	上年年末余额				
	金额	比例(%)	坏账准备	比例(%)	账面价值
按单项计提信用损失准备	-	-	-	-	-
按组合计提信用损失准备	316,478,498.58	100.00	15,669,115.65	100.00	300,809,382.93

合计	316,478,498.58	100.00	15,669,115.65	100.00	300,809,382.93
----	----------------	--------	---------------	--------	----------------

本集团始终按照相当于整个存续期内预期信用损失的金额计量应收账款的损失准备。本集团于各个资产负债表日定期监控该类应收款项债务人的财务状况、历史上的还款记录对客户进行内部信用评级，根据评级结果划分为正常类、关注类和损失类三类风险等级组合，并针对每个风险组合采用减值矩阵确定各账龄段的预期损失率。

信用风险评级	本年年末余额				
	1年以内	1-2年	2-3年	3年以上	合计
正常类					
预期信用损失率	0.10%	0.00%	0.00%	0.00%	
应收账款	155,852,192.04	-	-	-	155,852,192.04
预期信用损失	155,852.19	-	-	-	155,852.19
预期信用损失率	5.20%	76.99%	84.54%	0.00%	
应收账款	225,308,999.18	9,365,884.14	8,025.00	-	234,682,908.32
预期信用损失	11,718,561.76	7,211,159.18	6,784.44	-	18,936,505.38
损失类					
预期信用损失率	100.00%	100.00%	100.00%	100.00%	
应收账款	-	10,432.50	51,360.00	902,837.64	964,630.14
预期信用损失	-	10,432.50	51,360.00	902,837.64	964,630.14
合计					
应收账款	381,161,191.22	9,376,316.64	59,385.00	902,837.64	391,499,730.50
预期信用损失	11,874,413.95	7,221,591.68	58,144.44	902,837.64	20,056,987.71

信用风险评级	上年年末余额				
	1年以内	1-2年	2-3年	3年以上	合计
正常类					
预期信用损失率	0.10%	0.00%	0.00%	0.00%	
应收账款	70,395,775.68	-	-	-	70,395,775.68
预期信用损失	70,395.78	-	-	-	70,395.78
关注类					
预期信用损失率	5.19%	76.14%	0.00%	0.00%	
应收账款	242,572,676.50	2,059,676.00	-	-	244,632,352.50
预期信用损失	12,580,195.92	1,568,153.55	-	-	14,148,349.47
损失类					

预期信用损失率	100.00%	100.00%	100.00%	100.00%	
应收账款	-	474,164.82	132,034.16	844,171.42	1,450,370.40
预期信用损失	-	474,164.82	132,034.16	844,171.42	1,450,370.40
合计					
应收账款	312,968,452.18	2,533,840.82	132,034.16	844,171.42	316,478,498.58
预期信用损失	12,650,591.70	2,042,318.37	132,034.16	844,171.42	15,669,115.65

(3). 坏账准备的情况

√适用 □不适用

单位：元 币种：人民币

类别	期初余额	本期变动金额				期末余额
		计提	收回或转回	转销或核销	其他变动	
整个存续期 预期信用损失(未发生信用减值)	14,218,745.25	18,606,087.22	(13,670,682.40)	(61,792.50)		19,092,357.57
整个存续期 预期信用损失(已发生信用减值)	1,450,370.40		(456,978.56)	61,792.50	(90,554.20)	964,630.14
合计	15,669,115.65	18,606,087.22	(14,127,660.96)		(90,554.20)	20,056,987.71

其中本期坏账准备收回或转回金额重要的：

□适用 √不适用

(4). 本期实际核销的应收账款情况

√适用 □不适用

单位：元 币种：人民币

项目	核销金额
实际核销的应收账款	90,554.20

其中重要的应收账款核销情况

□适用 √不适用

应收账款核销说明：

适用 不适用

(5). 按欠款方归集的期末余额前五名的应收账款情况

适用 不适用

单位名称	与本集团关系	金额	信用损失准备	占应收账款总额的比例(%)
法雷奥集团	第三方	74,877,657.81	9,359,700.94	19.13
马勒集团	第三方	54,830,417.76	870,681.20	14.01
大陆汽车集团	第三方	54,072,540.63	2,380,355.97	13.81
舍弗勒集团	第三方	41,124,031.25	626,759.22	10.50
博世集团	第三方	38,358,479.69	1,046,242.97	9.8
合计		263,263,127.14	14,283,740.30	67.25

(6). 因金融资产转移而终止确认的应收账款

适用 不适用

(7). 转移应收账款且继续涉入形成的资产、负债金额

适用 不适用

其他说明:

适用 不适用

6、 应收款项融资

适用 不适用

单位: 元 币种: 人民币

项目	期末余额	期初余额
应收票据	33,796,182.85	24,855,930.62
应收账款	161,948,309.85	135,606,646.50
合计	195,744,492.70	160,462,577.12

应收款项融资本期增减变动及公允价值变动情况:

适用 不适用

项目	本年年末余额	上年年末余额
成本	197,264,460.03	161,993,588.13
公允价值	195,744,492.70	160,462,577.12
累计计入其他综合收益的公允价值变动金额	(1,519,967.33)	(1,531,011.01)
累计在其他综合收益中的损失准备	815,535.27	1,364,758.50

如按预期信用损失一般模型计提坏账准备，请参照其他应收款披露：

适用 不适用

其他说明：

适用 不适用

应收票据

人民币元

项目	本年年末余额	上年年末余额
银行承兑汇票	32,699,164.02	24,855,930.62
商业承兑汇票	1,097,018.83	-
合计	33,796,182.85	24,855,930.62

(1) 于本年末，本集团已质押且在资产负债表日尚未到期的应收票据

项目	本年年末余额	上年年末余额
银行承兑汇票	23,819,750.89	16,183,764.88
合计	23,819,750.89	16,183,764.88

人民币元

(2) 本集团认为所持有的银行承兑汇票的承兑银行信用评级较高，不存在重大的信用风险，因此未计提损失准备。

(3) 于 2020 年 12 月 31 日及 2019 年 12 月 31 日，本集团已背书或贴现且在资产负债表日尚未到期的应收票据

人民币元

项目	年末终止确认金额	年初终止确认金额
已背书银行承兑汇票	14,691,018.80	35,567,319.67
已贴现银行承兑汇票	-	-
合计	14,691,018.80	35,567,319.67

(1) 按账龄披露

人民币元

组合名称	本年年末余额		
	账面余额	信用损失准备	计提比例(%)
1 年以内	161,948,309.85	815,535.27	0.50

人民币元

组合名称	上年年末余额		
	账面余额	信用损失准备	计提比例(%)
1 年以内	135,606,646.50	1,364,758.50	1.01

(2) 按信用减值准备计提方法分类披露

人民币元

种类	本年年末余额

	账面余额		信用损失准备		账面价值
	金额	比例 (%)	金额	计提比例 (%)	
按组合计提信用损失准备	161,948,309.85	100	815,535.27	0.50	161,132,774.58

人民币元

种类	上年年末余额				
	账面余额		信用损失准备		账面价值
	金额	比例 (%)	金额	计提比例 (%)	
按组合计提信用损失准备	135,606,646.50	100	1,364,758.50	1.01	134,241,888.00

于 2020 年 12 月 31 日，该类客户应收账款的信用风险于预期信用损失情况如下：

人民币元

信用风险评级	本年年末余额				
	1 年以内	1-2 年	2-3 年	3 年以上	合计
正常类					
预期信用损失率	0.10%	0.00%	0.00%	0.00%	
应收账款	149,132,879.24	-	-	-	149,132,879.24
预期信用损失	149,132.88	-	-	-	149,132.88
关注类					
预期信用损失率	5.20%	0.00%	0.00%	0.00%	
应收账款	12,815,430.61	-	-	-	12,815,430.61
预期信用损失	666,402.39	-	-	-	666,402.39
合计					
应收账款	161,948,309.85	-	-	-	161,948,309.85
预期信用损失	815,535.27	-	-	-	815,535.27

(2) 按信用减值准备计提方法分类披露- 续

于 2019 年 12 月 31 日，该类客户应收账款的信用风险于预期信用损失情况如下：

人民币元

信用风险评级	上年年末余额				
	1 年以内	1-2 年	2-3 年	3 年以上	合计
正常类					
预期信用损失率	0.10%	0.00%	0.00%	0.00%	
应收账款	111,440,026.32	-	-	-	111,440,026.32
预期信用损失	111,440.03	-	-	-	111,440.03
关注类					
预期信用损失率	5.19%	0.00%	0.00%	0.00%	
应收账款	24,166,620.18	-	-	-	24,166,620.18

预期信用损失	1,253,318.47	-	-	-	1,253,318.47
合计					
应收账款	135,606,646.50	-	-	-	135,606,646.50
预期信用损失	1,364,758.50	-	-	-	1,364,758.50

(3) 应收账款信用损失准备变动情况:

人民币元

信用损失准备	整个存续期预期信用损失 (未发生信用减值)	整个存续期预期信用 损失(已发生信用减 值)	合计
2019年12月31日余额	1,364,758.50	-	1,364,758.50
年初余额在本年的变动:			
-转入已发生信用减值	(3,312.49)	3,312.49	-
本年计提	4,154,912.04	-	4,154,912.04
本年转回	(4,700,822.78)	-	(4,700,822.78)
终止确认金融资产(包括直接减 记)而转出	-	(3,312.49)	(3,312.49)
2020年12月31日余额	815,535.27	-	815,535.27

7、预付款项

(1). 预付款项按账龄列示

√适用 □不适用

单位:元 币种:人民币

账龄	期末余额		期初余额	
	金额	比例(%)	金额	比例(%)
1年以内	6,222,054.70	99	3,876,107.69	100
1至2年	36,348.30	1		
2至3年				
3年以上				
合计	6,258,403.00	100	3,876,107.69	100

账龄超过1年且金额重要的预付款项未及时结算原因的说明:

无

(2). 按预付对象归集的期末余额前五名的预付款情况

√适用 □不适用

单位名称	金额	占预付款项总额的比例 (%)

大冶特殊钢有限公司	1,378,823.04	22.03
中信泰富钢铁贸易有限公司	984,677.95	15.73
Profiroll Technologies GmbH	670,376.40	10.71
宁波埃利特模具制造有限公司	531,000.00	8.48
上海菲特尔莫古轴瓦有限公司	332,653.92	5.32
合计	3,897,531.31	62.27

适用 不适用

8、其他应收款

项目列示

适用 不适用

单位：元 币种：人民币

项目	期末余额	期初余额
应收利息		
应收股利		
其他应收款	5,199,053.87	4,448,457.79
合计	5,199,053.87	4,448,457.79

其他说明：

适用 不适用

应收利息

(1). 应收利息分类

适用 不适用

(2). 重要逾期利息

适用 不适用

(3). 坏账准备计提情况

适用 不适用

其他说明：

适用 不适用

应收股利

(1). 应收股利

适用 不适用

(2). 重要的账龄超过1年的应收股利

适用 不适用

(3). 坏账准备计提情况

□适用 √不适用

其他说明：

□适用 √不适用

其他应收款**(1). 按账龄披露**

√适用 □不适用

单位：元 币种：人民币

账龄	期末账面余额
1 年以内	
其中：1 年以内分项	
	5,264,782.65
1 年以内小计	5,264,782.65
1 至 2 年	5,084.80
2 至 3 年	
3 年以上	
3 至 4 年	
4 至 5 年	
5 年以上	
合计	5,269,867.45

(2). 按款项性质分类情况

□适用 □不适用

单位：元 币种：人民币

款项性质	期末账面余额	期初账面余额
垫付员工代扣代缴社保	1,883,122.54	1,757,725.00
代垫关税	1,902,727.27	1,258,341.42
员工备用金	239,817.93	610,430.21
员工借款	750,000.00	510,000.00
保证金	-	270,736.67
其他	494,199.71	109,622.69
合计	5,269,867.45	4,516,855.99

(3). 坏账准备计提情况

√适用 □不适用

单位：元 币种：人民币

坏账准备	第一阶段	第二阶段	第三阶段	合计
	未来12个月预期信用损失	整个存续期预期信用损失(未发生信用减值)	整个存续期预期信用损失(已发生信用减值)	
2020年1月1日余额		68,398.20		68,398.20
2020年1月1日余额在本期				
—转入第二阶段				
—转入第三阶段				
—转回第二阶段				
—转回第一阶段				
本期计提		70,559.34		70,559.34
本期转回		(68,143.96)		(68,143.96)
本期转销				
本期核销				
其他变动				
2020年12月31日余额		70,813.58		70,813.58

对本期发生损失准备变动的其他应收款账面余额显著变动的情况说明：

□适用 √不适用

本期坏账准备计提金额以及评估金融工具的信用风险是否显著增加的采用依据：

□适用 √不适用

(4). 坏账准备的情况

√适用 □不适用

单位：元 币种：人民币

类别	期初余额	本期变动金额				期末余额
		计提	收回或转回	转销或核销	其他变动	
整个存续期预期信用损失(未发生信用减值)	68,398.20	70,559.34	(68,143.96)			70,813.58
合计	68,398.20	70,559.34	(68,143.96)			70,813.58

其中本期坏账准备转回或收回金额重要的：

适用 不适用

(5). 本期实际核销的其他应收款情况

适用 不适用

(6). 按欠款方归集的期末余额前五名的其他应收款情况

适用 不适用

单位：元 币种：人民币

单位名称	款项的性质	期末余额	账龄	占其他应收款期末余额合计数的比例(%)	坏账准备期末余额
博格华纳	代垫关税	1,902,727.27	1年以内	36	56,130.45
南京天翔机电有限公司	代垫分选费	171,300.36	1年以内	3	5,053.36
吕坤岳	备用金及员工借款	63,685.84	1年以内	1	
杨志彪	备用金及员工借款	56,876.50	1年以内	1	
龚世春	备用金借款	55,196.66	1年以内	1	
合计	/	2,249,786.63		42	61,183.81

(7). 涉及政府补助的应收款项

适用 不适用

(8). 因金融资产转移而终止确认的其他应收款

适用 不适用

(9). 转移其他应收款且继续涉入形成的资产、负债的金额

适用 不适用

其他说明：

适用 不适用

9、 存货

(1). 存货分类

适用 不适用

单位：元 币种：人民币

项目	期末余额			期初余额		
	账面余额	存货跌价准备 /合同履约成 本减值准备	账面价值	账面余额	存货跌价准备 /合同履约成 本减值准备	账面价值
原材料	33,461,305. 45	894,672.09	32,566,633.36	26,406,215.18	1,345,991.80	25,060,223. .38
在产品	67,166,900. 28	-	67,166,900.28	57,861,428.86	-	57,861,428. .86
库存商品	116,685,941. .58	2,067,879.97	114,618,061.61	104,480,211.60	1,475,634.25	103,004,57 7.35
周转材料						
消耗性生物资产						
合同履约成本						
低值易耗品	84,884,296. 13	2,658,814.20	82,225,481.93	75,513,475.04	2,765,828.89	72,747,646. .15
合计	302,198,443. .44	5,621,366.26	296,577,077.18	264,261,330.68	5,587,454.94	258,673,87 5.74

(2). 存货跌价准备及合同履约成本减值准备

√适用 □不适用

单位：元 币种：人民币

项目	期初余额	本期增加金额		本期减少金额		期末余额
		计提	其他	转回或转 销	其他	
原材料	1,345,99 1.80	743,002.4 8	-	1,194,322 .19	-	894,672. 09
在产品						
库存商品	1,475,63 4.25	592,245.7 2				2,067,87 9.97
周转材料						
消耗性生物资产						
合同履约成本						
低值易耗品	2,765,82 8.89	796,782.5 5	-	903,797.2 4	-	2,658,81 4.20
合计	5,587,45 4.94	2,132,030 .75	-	2,098,119 .43	-	5,621,36 6.26

(3). 存货期末余额含有借款费用资本化金额的说明

□适用 √不适用

(4). 合同履行成本本期摊销金额的说明

适用 不适用

其他说明

适用 不适用

10、合同资产

(1). 合同资产情况

适用 不适用

(2). 报告期内账面价值发生重大变动的金额和原因

适用 不适用

(3). 本期合同资产计提减值准备情况

适用 不适用

如按预期信用损失一般模型计提坏账准备，请参照其他应收款披露：

适用 不适用

其他说明：

适用 不适用

11、持有待售资产

适用 不适用

12、一年内到期的非流动资产

适用 不适用

期末重要的债权投资和其他债权投资：

适用 不适用

13、其他流动资产

适用 不适用

单位：元 币种：人民币

项目	期末余额	期初余额
合同取得成本		
应收退货成本		
待抵扣增值税	5,242.85	1,212,154.16
待认证进项税额	5,828,146.65	2,121,872.34
待摊费用	1,378,079.14	3,089,909.51
预缴企业所得税	2,026,242.25	2,749,833.06
理财产品	-	50,302,054.79
合计	9,237,710.89	59,475,823.86

其他说明

于 2020 年 12 月 31 日，本集团并未持有理财产品。于 2019 年 12 月 31 日本集团持有中国银行“中银保本理财”金额为人民币 50,000,000.00 元，并根据约定收益率计提应收利息人民币 302,054.79 元。

14、 债权投资

(1). 债权投资情况

适用 不适用

(2). 期末重要的债权投资

适用 不适用

(3). 减值准备计提情况

适用 不适用

本期减值准备计提金额以及评估金融工具的信用风险是否显著增加的采用依据

适用 不适用

其他说明

适用 不适用

15、 其他债权投资

(1). 其他债权投资情况

适用 不适用

(2). 期末重要的其他债权投资

适用 不适用

(3). 减值准备计提情况

适用 不适用

本期减值准备计提金额以及评估金融工具的信用风险是否显著增加的采用依据

适用 不适用

其他说明：

适用 不适用

16、 长期应收款

(1). 长期应收款情况

适用 不适用

(2). 坏账准备计提情况

适用 不适用

本期坏账准备计提金额以及评估金融工具的信用风险是否显著增加的采用依据

适用 不适用

(3). 因金融资产转移而终止确认的长期应收款

适用 不适用

(4). 转移长期应收款且继续涉入形成的资产、负债金额

适用 不适用

其他说明

适用 不适用

17、长期股权投资

适用 不适用

18、其他权益工具投资

(1). 其他权益工具投资情况

适用 不适用

(2). 非交易性权益工具投资的情况

适用 不适用

其他说明:

适用 不适用

19、其他非流动金融资产

适用 不适用

其他说明:

适用 不适用

20、投资性房地产

投资性房地产计量模式

不适用

21、固定资产

项目列示

适用 不适用

单位：元 币种：人民币

项目	期末余额	期初余额
固定资产	902,274,763.34	908,878,674.30
固定资产清理	-	-
合计	902,274,763.34	908,878,674.30

其他说明：

√适用 □不适用

截止 2020 年 12 月 31 日，固定资产余额中无用于抵押担保的房屋建筑物。

固定资产

(1). 固定资产情况

√适用 □不适用

单位：元 币种：人民币

项目	房屋及建筑物	机器设备	仪器仪表	运输设备	电子设备、器具及家具	其他设备	合计
一、账面原值：							
1. 期初余额	186,477,300.85	976,479,411.33	32,135,565.25	4,867,893.92	5,884,448.54	5,906,682.71	1,211,751,302.60
2. 本期增加金额	24,640,564.78	72,523,573.35	4,251,996.17	901,769.91	1,045,678.53	3,601,628.99	106,965,211.73
(1) 购置	12,943,595.30	65,950,596.92	772,566.12	901,769.91	1,045,678.53	3,591,456.58	85,205,663.36
(2) 在建工程转入	11,696,969.48	6,572,976.43	3,479,430.05	-	-	10,172.41	21,759,548.37
(3) 企业合并增加							
3. 本期减少金额		5,004,902.53	33,987.65	-	188,842.29	1,147.86	5,228,880.33
(1) 处置或报废	-	2,080,734.58	33,987.65	-	188,842.29	1,147.86	2,304,712.38
(2) 其他转出	-	2,924,167.95	-	-	-	-	2,924,167.95

4. 期末 余额	211, 117, 865. 63	1, 043, 998, 082. 15	36, 353, 5 73. 77	5, 769, 6 63. 83	6, 741, 2 84. 78	9, 507, 1 63. 84	1, 313, 487, 634. 00
二、累 计折旧							
1. 期初 余额	34, 544, 6 32. 32	245, 952, 61 3. 00	14, 555, 4 04. 51	2, 776, 4 28. 29	2, 378, 3 75. 72	2, 665, 1 74. 46	302, 872, 62 8. 30
2. 本期 增加金 额	12, 959, 3 30. 51	91, 786, 465 . 92	4, 740, 10 8. 08	685, 905 . 27	1, 221, 2 16. 98	1, 397, 0 43. 95	112, 790, 07 0. 71
(1) 计提	12, 959, 3 30. 51	91, 786, 465 . 92	4, 740, 10 8. 08	685, 905 . 27	1, 221, 2 16. 98	1, 397, 0 43. 95	112, 790, 07 0. 71
3. 本期 减少金 额	-	4, 248, 432. 26	29, 881. 1 2	-	170, 367 . 11	1, 147. 8 6	4, 449, 828. 35
(1) 处置或 报废	-	1, 613, 005. 90	29, 881. 1 2	-	170, 367 . 11	1, 147. 8 6	1, 814, 401. 99
(2) 其 他转出	-	2, 635, 426. 36	-	-	-	-	2, 635, 426. 36
4. 期末 余额	47, 503, 9 62. 83	333, 490, 64 6. 66	19, 265, 6 31. 47	3, 462, 3 33. 56	3, 429, 2 25. 59	4, 061, 0 70. 55	411, 212, 87 0. 66
三、减 值准备							
1. 期初 余额							
2. 本期 增加金 额							
(1) 计提							
3. 本期 减少金 额							
(1) 处置或 报废							
4. 期末 余额							
四、账 面价值							

1. 期末 账面价 值	163,613, 902.80	710,507,43 5.49	17,087,9 42.30	2,307,3 30.27	3,312,0 59.19	5,446,0 93.29	902,274,76 3.34
2. 期初 账面价 值	151,932, 668.53	730,526,79 8.33	17,580,1 60.74	2,091,4 65.63	3,506,0 72.82	3,241,5 08.25	908,878,67 4.30

(2). 暂时闲置的固定资产情况

适用 不适用

(3). 通过融资租赁租入的固定资产情况

适用 不适用

(4). 通过经营租赁租出的固定资产

适用 不适用

(5). 未办妥产权证书的固定资产情况

适用 不适用

其他说明：

适用 不适用

固定资产清理

适用 不适用

22、 在建工程

项目列示

适用 不适用

单位：元 币种：人民币

项目	期末余额	期初余额
在建工程	46,438,243.61	42,562,476.00
工程物资	-	-
合计	46,438,243.61	42,562,476.00

其他说明：

适用 不适用

在建工程

(1). 在建工程情况

√适用 □不适用

单位：元 币种：人民币

项目	期末余额			期初余额		
	账面余额	减值准备	账面价值	账面余额	减值准备	账面价值
房屋及建筑物	2,696,458.6	-	2,696,458.6	6,853,442.01	-	6,853,442.01
机械设备	41,502,891.16	-	41,502,891.16	26,006,769.23	-	26,006,769.23
仪器仪表	2,238,893.85	-	2,238,893.85	9,702,264.76	-	9,702,264.76
合计	46,438,243.61	-	46,438,243.61	42,562,476.00	-	42,562,476.00

(2). 重要在建工程项目本期变动情况

√适用 □不适用

单位：元 币种：人民币

项目名称	预算数	期初余额	本期增加金额	本期转入固定资产金额	本期其他减少金额	期末余额	工程累计投入占预算比例(%)	工程进度	利息资本化累计金额	其中：本期利息资本化金额	本期利息资本化率(%)
装配三无切缝钢纤维固化剂地坪工程	5,834,862.38	5,834,862.38		5,834,862.38		-	-	100%			
装配线	2,956,896.02	2,956,896.02		2,956,896.02		-	-	100%			
1300T压铸机	14,867,256.64		14,867,256.64			14,867,256.64	100	60%			
EPS壳体物流垛机	3,149,137.17		3,149,137.17			3,149,137.17	100	90%			
数控滚齿机	2,106,194.69		2,106,194.69			2,106,194.69	100	90%			

合计	28,914,346.90	8,791,758.40	20,122,588.50	8,791,758.40	-	20,122,588.50	/	/			/
----	---------------	--------------	---------------	--------------	---	---------------	---	---	--	--	---

(3). 本期计提在建工程减值准备情况

□适用 √不适用

其他说明

√适用 □不适用

本集团报告期内未发现在建工程存在减值迹象，因此无需计提减值准备。

工程物资**(1). 工程物资情况**

□适用 √不适用

23、 生产性生物资产**(1). 采用成本计量模式的生产性生物资产**

□适用 √不适用

(2). 采用公允价值计量模式的生产性生物资产

□适用 √不适用

其他说明

□适用 √不适用

24、 油气资产

□适用 √不适用

25、 使用权资产

□适用 √不适用

26、 无形资产**(1). 无形资产情况**

√适用 □不适用

单位：元 币种：人民币

项目	土地使用权	软件	专利权	非专利技术	合计
一、账面原值					
1. 期初余额	76,657,681.73	11,564,938.31			88,222,620.04
2. 本期增加金额	-	8,097,310.63			8,097,310.63

(1) 购置	-	4,812,015.20			4,812,015.20
(2) 内部研发					
(3) 企业合并增加					
(4) 其他转	-	3,285,295.43			3,285,295.43
3. 本期减少金额	-	12,820.51			12,820.51
(1) 处置	-	12,820.51			12,820.51
4. 期末余额	76,657,681.73	19,649,428.43			96,307,110.16
二、累计摊销					
1. 期初余额	7,630,911.14	4,530,774.81			12,161,685.95
2. 本期增加金额	2,035,166.40	1,516,611.20			3,551,777.60
(1) 计提	2,035,166.40	1,516,611.20			3,551,777.60
3. 本期减少金额	-	7,478.64			7,478.64
(1) 处置	-	7,478.64			7,478.64
4. 期末余额	9,666,077.54	6,039,907.37			15,705,984.91
三、减值准备					
1. 期初余额					
2. 本期增加金额					
(1) 计提					
3. 本期减少金额					
(1) 处置					
4. 期末余额					
四、账面价值					
1. 期末账面价值	66,991,604.19	13,609,521.06			80,601,125.25
2. 期初账面价值	69,026,770.59	7,034,163.50			76,060,934.09

本期末通过公司内部研发形成的无形资产占无形资产余额的比例 0%

(2). 未办妥产权证书的土地使用权情况

适用 不适用

其他说明：

适用 不适用

27、开发支出

适用 不适用

28、商誉

(1). 商誉账面原值

□适用 √不适用

(2). 商誉减值准备

□适用 √不适用

(3). 商誉所在资产组或资产组组合的相关信息

□适用 √不适用

(4). 说明商誉减值测试过程、关键参数（例如预计未来现金流量现值时的预测期增长率、稳定期增长率、利润率、折现率、预测期等，如适用）及商誉减值损失的确认方法

□适用 √不适用

(5). 商誉减值测试的影响

□适用 √不适用

其他说明

□适用 √不适用

29、长期待摊费用

√适用 □不适用

单位：元 币种：人民币

项目	期初余额	本期增加金额	本期摊销金额	其他减少金额	期末余额
大连厂房装修工程	4,519,472.06	-	785,995.14		3,733,476.92
轻机车间装修工程	3,314,043.88	-	1,046,540.20		2,267,503.68
厂房租赁费用	555,890.28	-	555,890.28		-
信息披露咨询费用	345,911.92	-	259,433.93		86,477.99
厂房车间装修工程	198,031.86	1,325,908.16	205,516.08		1,318,423.94
其他	2,310,504.56	1,764,431.13	551,756.34		3,523,179.35
合计	11,243,854.56	3,090,339.29	3,405,131.97		10,929,061.88

其他说明：

无

30、递延所得税资产/递延所得税负债

(1). 未经抵销的递延所得税资产

√适用 □不适用

单位：元 币种：人民币

项目	期末余额		期初余额	
	可抵扣暂时性差异	递延所得税资产	可抵扣暂时性差异	递延所得税资产
资产减值准备	5,621,366.26	843,204.94	5,587,454.94	838,118.25
内部交易未实现利润				
可抵扣亏损	129,882,272.64	19,492,317.97	196,192,228.67	29,428,834.30
信用损失准备	19,312,266.02	2,896,839.92	14,372,755.35	2,155,913.30
股份支付	4,373,773.11	656,065.98	-	-
会计与税法收入确认时点差异	1,599,263.24	239,889.49	10,904,421.54	1,635,663.23
应收款项融资的公允价值变动	1,519,967.33	227,995.11	1,531,011.01	229,651.66
衍生金融负债的公允价值变动	-	-	249,075.13	37,361.27
合计	162,308,908.60	24,356,313.41	228,836,946.64	34,325,542.01

(2). 未经抵销的递延所得税负债

√适用 □不适用

单位：元 币种：人民币

项目	期末余额		期初余额	
	应纳税暂时性差异	递延所得税负债	应纳税暂时性差异	递延所得税负债
非同一控制企业合并资产评估增值				
其他债权投资公允价值变动				
其他权益工具投资公允价值变动				
固定资产加速折旧	312,753,560.65	46,913,034.09	295,522,071.74	44,328,310.76
衍生金融工具的公允价值变动	1,340,647.77	201,097.16	503,671.23	75,550.68
合计	314,094,208.42	47,114,131.25	296,025,742.97	44,403,861.44

(3). 以抵销后净额列示的递延所得税资产或负债

√适用 □不适用

单位：元 币种：人民币

项目	递延所得税资产和负债期末互抵金额	抵销后递延所得税资产或负债期末余额	递延所得税资产和负债期初互抵金额	抵销后递延所得税资产或负债期初余额
递延所得税资产	24,331,370.72		34,325,542.01	-
递延所得税负债	24,331,370.72	22,782,760.53	34,325,542.01	10,078,319.43

(4). 未确认递延所得税资产明细

□适用 √不适用

(5). 未确认递延所得税资产的可抵扣亏损将于以下年度到期

□适用 √不适用

其他说明：

□适用 √不适用

31、其他非流动资产

√适用 □不适用

单位：元 币种：人民币

项目	期末余额			期初余额		
	账面余额	减值准备	账面价值	账面余额	减值准备	账面价值
合同取得成本						
合同履行成本						
应收退货成本						
合同资产						
预付设备款	26,628,757.78		26,628,757.78	9,174,309.20		9,174,309.20
预付工程款	2,644,797.88		2,644,797.88	1,724,040.70		1,724,040.70
员工借款	3,600,000.00		3,600,000.00	3,190,000.00		3,190,000.00
租赁、燃气、电费保证金	1,816,064.21		1,816,064.21	2,014,446.00		2,014,446.00
合计	34,689,619.87		34,689,619.87	16,102,795.90		16,102,795.90

其他说明：

对于员工借款，本集团经过评估后认为并无重大预期信用损失风险。

32、短期借款**(1). 短期借款分类**

√适用 □不适用

单位：元 币种：人民币

项目	期末余额	期初余额
质押借款		
抵押借款		
保证借款	60,071,041.67	65,096,598.33
信用借款	117,504,289.00	30,047,850.00
合计	177,575,330.67	95,144,448.33

短期借款分类的说明：

注 1：于 2020 年 12 月 31 日，本集团之保证借款包括(1)本集团于 2020 年 9 月 14 日自中国银行取得的借款，借款本金为人民币 30,000,000.00 元，借款利率为 3.80%，借款期限为 1 年，本集团之关联公司泉峰(中国)投资有限公司作为保证人；(2)本集团于 2020 年 7 月 17 日自杭州银行取得的借款，借款本金为人民币 20,000,000.00 元，借款利率为 4.00%，借款期限为 1 年，本集团之关联公司泉峰(中国)投资有限公司作为保证人；(3)本集团于 2020 年 10 月 29 日自杭州银行取得的借款，借款本金为人民币 10,000,000.00 元，借款利率分别为 3.85%，借款期限为 1 年，本集团之关联公司泉峰(中国)投资有限公司作为保证人；(4)于 2020 年 12 月 31 日，本集团之尚未到期支付的利息费用为人民币 71,041.67 元。

注 2：于 2020 年 12 月 31 日，本集团之信用借款包括(1)本集团于 2020 年 2 月 21 日自兴业银行取得的借款，借款本金为人民币 10,000,000.00 元，借款利率为 4.35%，借款期限为 1 年；(2)本集团于 2020 年 2 月 20 日自宁波银行取得的借款，借款本金为欧元 4,000,000.00 元，借款利率为 2.88%，借款期限为 1 年。本集团于 2020 年 5 月 14 日提前偿还欧元 1,887,200.00 元，本金余额为欧元 2,112,800.00 元；(3)本集团于 2020 年 7 月 16 日自广发银行取得的借款，借款本金为人民币 20,000,000.00 元，借款利率为 4.00%，借款期限为 1 年；(4)本集团于 2020 年 10 月 27 日自招商银行取得的借款，借款本金为人民币 10,000,000.00 元，借款利率为 3.90%，借款到期日为 2020 年 9 月 5 日；(5)本集团于 2020 年 10 月 27 日自民生银行取得的借款，借款本金为人民币 20,000,000.00 元，借款利率为 3.80%，借款期限为 299 天；(6)本集团于 2020 年 11 月 23 日自南京银行取得的借款，借款本金为人民币 20,000,000.00 元，借款利率为 3.85%，借款期限为 362 天。(7)本集团于 2020 年 11 月 25 日自兴业银行取得的借款，借款本金为人民币 20,000,000.00 元，借款利率为 3.85%，借款期限为 1 年。(8)于 2020 年 12 月 31 日，本集团之尚未支付的利息费用为人民币 549,069.00 元。

(2). 已逾期未偿还的短期借款情况

□适用 √不适用

其中重要的已逾期未偿还的短期借款情况如下：

适用 不适用

其他说明

适用 不适用

33、交易性金融负债

适用 不适用

34、衍生金融负债

适用 不适用

单位：元 币种：人民币

项目	期末余额	期初余额
远期外汇合约	-	249,075.13
合计		249,075.13

其他说明：

本年末衍生金融负债为金融工具远期外汇合约。

35、应付票据

(1). 应付票据列示

适用 不适用

单位：元 币种：人民币

种类	期末余额	期初余额
商业承兑汇票		
银行承兑汇票	17,548,762.33	19,409,164.62
合计	17,548,762.33	19,409,164.62

本期末已到期未支付的应付票据总额为 0 元。

36、应付账款

(1). 应付账款列示

适用 不适用

单位：元 币种：人民币

项目	期末余额	期初余额
应付货款	334,159,128.38	260,576,026.01
合计	334,159,128.38	260,576,026.01

(2). 账龄超过 1 年的重要应付账款

适用 不适用

其他说明

适用 不适用**37、预收款项****(1). 预收账款项列示**适用 不适用

单位：元 币种：人民币

项目	期末余额	期初余额
预收货款		
合计		

(2). 账龄超过 1 年的重要预收款项适用 不适用

其他说明

适用 不适用**38、合同负债****(1). 合同负债情况**适用 不适用

单位：元 币种：人民币

项目	期末余额	期初余额
货款	1,085,543.08	617,838.54
合计	1,085,543.08	617,838.54

注：根据合同约定，本集团在商品控制权转移时，即商品运送至对方的指定地点、交给对方指定的承运人或按其他约定完成销售行为时确认收入。当客户在初始购买商品时，本集团将收到的交易价款确认为合同负债，直至客户取得商品控制权。

(2). 报告期内账面价值发生重大变动的金额和原因适用 不适用

其他说明：

适用 不适用**39、应付职工薪酬****(1). 应付职工薪酬列示**适用 不适用

单位：元 币种：人民币

项目	期初余额	本期增加	本期减少	期末余额
一、短期薪酬	28,778,533.32	246,631,797.29	241,251,718.71	34,158,611.90
二、离职后福利-设定提存计划	-	15,624,067.74	15,624,067.74	-
三、辞退福利				

四、一年内到期的其他福利				
合计	28,778,533.32	262,255,865.03	256,875,786.45	34,158,611.90

(2). 短期薪酬列示

√适用 □不适用

单位：元 币种：人民币

项目	期初余额	本期增加	本期减少	期末余额
一、工资、奖金、津贴和补贴	28,587,816.37	226,320,291.01	220,868,959.07	34,039,148.31
二、职工福利费		265,482.57	265,482.57	
三、社会保险费		10,320,664.31	10,320,664.31	
其中：医疗保险费		9,026,031.22	9,026,031.22	
工伤保险费		285,962.19	285,962.19	
生育保险费		1,008,670.90	1,008,670.90	
四、住房公积金		9,674,561.40	9,674,561.40	
五、工会经费和职工教育经费	126,022.73	50,798.00	96,667.60	80,153.13
六、短期带薪缺勤				
七、短期利润分享计划				
八、其他	64,694.22	-	25,383.76	39,310.46
合计	28,778,533.32	246,631,797.29	241,251,718.71	34,158,611.90

(3). 设定提存计划列示

√适用 □不适用

单位：元 币种：人民币

项目	期初余额	本期增加	本期减少	期末余额
1、基本养老保险		15,150,605.71	15,150,605.71	
2、失业保险费		473,462.03	473,462.03	
3、企业年金缴费				
合计		15,624,067.74	15,624,067.74	

其他说明：

√适用 □不适用

本集团按规定参加由政府机构设立的养老保险、失业保险计划，根据该等计划，本集团按员工上年度月平均基本工资的16%、0.5%每月向该等计划缴存费用。除上述缴存费用外，本集团不再承

担进一步支付义务。相应的支出于发生时计入当期损益或相关资产的成本。本集团于 2020 年度应分别向养老保险及失业保险计划缴存费用人民币 15,150,605.71 元及人民币 473,462.03 元（2019 年度：人民币 19,117,258.68 元及人民币 564,427.17 元）。本集团于 2020 年 12 月 31 日以及 2019 年 12 月 31 日计划缴纳的养老保险及失业保险已经全部支付完毕。

40、应交税费

√适用 □不适用

单位：元 币种：人民币

项目	期末余额	期初余额
增值税	2,678,269.23	5,164,297.56
消费税		
营业税		
企业所得税		
个人所得税		
城市维护建设税	1,252,266.93	1,279,650.86
教育费附加及地方教育费附加	894,476.37	914,036.33
房产税	556,985.32	429,457.27
土地使用税	189,577.90	189,577.88
其他	342,175.93	431,629.92
合计	5,913,751.68	8,408,649.82

其他说明：

无

41、其他应付款

项目列示

√适用 □不适用

单位：元 币种：人民币

项目	期末余额	期初余额
应付利息	191,931.99	1,511,124.94
应付股利		
其他应付款	59,894,341.71	29,335,160.38
合计	60,086,273.70	30,846,285.32

其他说明：

□适用 √不适用

应付利息**(1). 分类列示**

√适用 □不适用

单位：元 币种：人民币

项目	期末余额	期初余额
分期付息到期还本的长期借款利息		
企业债券利息		
短期借款应付利息		
应付保理利息	191,931.99	1,511,124.94
合计	191,931.99	1,511,124.94

重要的已逾期未支付的利息情况：

□适用 √不适用

其他说明：

√适用 □不适用

本集团 2019 年 7 月与汇丰银行签订《无追索权应收账款贴现协议》，自 2020 年起保理利息当月计提，次月支付。于 2020 年 12 月 31 日，银行尚未扣款的利息费用为人民币 191,931.99 元（2019 年 12 月 31 日：人民币 1,511,124.94 元）。

应付股利**(1). 分类列示**

□适用 √不适用

其他应付款**(1). 按款项性质列示其他应付款**

√适用 □不适用

单位：元 币种：人民币

项目	期末余额	期初余额
应付长期资产购买款	35,097,821.56	22,824,124.49
限制性股票回购义务	11,940,361.47	-
应付水、电、气、餐费	5,812,569.87	5,142,638.13
其他	7,043,588.81	1,368,397.76
合计	59,894,341.71	29,335,160.38

(2). 账龄超过 1 年的重要其他应付款

□适用 √不适用

其他说明：

□适用 √不适用

42、持有待售负债

□适用 √不适用

43、1年内到期的非流动负债

□适用 √不适用

44、其他流动负债

其他流动负债情况

√适用 □不适用

单位：元 币种：人民币

项目	期末余额	期初余额
短期应付债券		
应付退货款		
预提费用	8,805,624.43	4,035,670.04
待转销项税额	9,555,605.18	9,862,390.11
合计	18,361,229.61	13,898,060.15

短期应付债券的增减变动：

□适用 √不适用

其他说明：

□适用 √不适用

45、长期借款**(1). 长期借款分类**

√适用 □不适用

单位：元 币种：人民币

项目	期末余额	期初余额
质押借款		
抵押借款	-	183,528,313.55
减：一年内到期的抵押借款 (注1)		284,571.45
保证借款		
信用借款		
合计		183,243,742.10

长期借款分类的说明：

本集团 2017 年 9 月与中国银行股份有限公司南京江宁支行签订《固定资产借款合同》，借款合同约定借款额度人民币 3.5 亿元，借款期限 84 个月。该借款的抵押物参见附注(五) 10 和附注(五) 12，并由泉峰(中国)投资有限公司提供连带责任保证担保。截至 2020 年 12 月 31 日，本集团之长期借款均已提前偿还。

其他说明，包括利率区间：

适用 不适用

46、应付债券

(1). 应付债券

适用 不适用

(2). 应付债券的增减变动：（不包括划分为金融负债的优先股、永续债等其他金融工具）

适用 不适用

(3). 可转换公司债券的转股条件、转股时间说明

适用 不适用

(4). 划分为金融负债的其他金融工具说明

期末发行在外的优先股、永续债等其他金融工具基本情况

适用 不适用

期末发行在外的优先股、永续债等金融工具变动情况表

适用 不适用

其他金融工具划分为金融负债的依据说明：

适用 不适用

其他说明：

适用 不适用

47、租赁负债

适用 不适用

48、长期应付款

项目列示

适用 不适用

其他说明：

适用 不适用

长期应付款

(1). 按款项性质列示长期应付款

适用 不适用

专项应付款**(1). 按款项性质列示专项应付款**

□适用 √不适用

49、长期应付职工薪酬

□适用 √不适用

50、预计负债

□适用 √不适用

51、递延收益

递延收益情况

√适用 □不适用

单位：元 币种：人民币

项目	期初余额	本期增加	本期减少	期末余额	形成原因
政府补助	2,202,555.56		2,202,555.56	-	政策
合计	2,202,555.56		2,202,555.56	-	/

涉及政府补助的项目：

√适用 □不适用

单位：元 币种：人民币

负债项目	期初余额	本期新增补助金额	本期计入营业外收入金额	本期计入其他收益金额	其他变动	期末余额	与资产相关/与收益相关
南京江宁经济技术开发区管理委员会企业发展资金扶持	2,202,555.56	-	2,202,555.56	-	-	0.00	与收益相关

其他说明：

□适用 √不适用

52、其他非流动负债

□适用 √不适用

53、股本

√适用 □不适用

单位：元 币种：人民币

	期初余额	本次变动增减(+、-)					期末余额
		发行新股	送股	公积金转股	其他	小计	
股份总数	200,000,000.00	1,532,400.00	-	-	(38,200.00)	1,494,200.00	201,494,200.00

其他说明：

注1：于2020年6月10日，2019年年度股东大会决议及董事会审议通过了《南京泉峰汽车精密技术股份有限公司2020年限制性股票激励计划（草案）》及其摘要的议案，本集团向股权激励对象刘志文、张林虎及37名中层管理和技术人员授予限制性股票1,532,400股，授予价格为每股人民币8.14元，授予总额为人民币12,473,736.00元，计入股本人民币1,532,400元，计入资本公积人民币10,941,336.00元。限制性股票发行后集团注册资本及股本均为人民币201,532,400.00元。集团确认限制性股票回购义务，计入库存股及其他应付款人民币12,473,736.00元。

注2：于2020年11月13日，根据董事会及监事会审议通过了《关于回购注销部分限制性股票及调整回购价格的议案》，根据《2020年限制性股票激励计划》的规定及2019年年度股东大会的授权，本集团回购注销2020年限制性股票激励计划中已离职1名激励对象持有的限制性股票38,200股，回购价格为授予价格与现金红利之差，每股人民币7.99114元，限制性股票回购注销总额为人民币305,261.55元。其中，股本减少人民币38,200.00元，资本公积减少人民币272,748.00元，库存股及其他应付款人减少人民币305,261.55元，未分配利润增加人民币5,686.45元，其他资本公积限制性股票激励计划成本摊销及管理费用减少人民币78,382.07元。回购注销后集团注册资本及股本均为人民币201,494,200.00元。

54、其他权益工具**(1). 期末发行在外的优先股、永续债等其他金融工具基本情况**

□适用 √不适用

(2). 期末发行在外的优先股、永续债等金融工具变动情况表

□适用 √不适用

其他权益工具本期增减变动情况、变动原因说明，以及相关会计处理的依据：

□适用 √不适用

其他说明：

□适用 √不适用

55、资本公积

√适用 □不适用

单位：元 币种：人民币

项目	期初余额	本期增加	本期减少	期末余额
资本溢价（股本溢价）	978,547,379.05	10,941,336.00	272,748.00	989,215,967.05
其他资本公积	-	4,452,155.18	78,382.07	4,373,773.11
合计	978,547,379.05	15,393,491.18	351,130.07	993,589,740.16

其他说明，包括本期增减变动情况、变动原因说明：

于2020年6月10日，2019年年度股东大会决议及董事会审议通过了《南京泉峰汽车精密技术股份有限公司2020年限制性股票激励计划（草案）》及其摘要的议案，激励计划的授予日为2020年6月10日，在2020-2023年将按照各期限制性股票的解除限售比例和授予日限制性股票的公允价值分期确认限制性股票激励成本计入其他资本公积，本年确认限制性股票激励成本为人民币4,452,155.18元。于2020年11月13日回购注销离职激励对象持有的限制性股票，其他资本公积限制性股票激励计划成本摊销及管理费用减少人民币78,382.07元。

56、库存股

√适用 □不适用

单位：元 币种：人民币

项目	期初余额	本期增加	本期减少	期末余额
限制性股票激励计划	0.00	12,473,736.00	533,374.53	11,940,361.47
合计	0.00	12,473,736.00	533,374.53	11,940,361.47

其他说明，包括本期增减变动情况、变动原因说明：

详见附注五.53

57、其他综合收益

√适用 □不适用

单位：元 币种：人民币

项目	期初余额	本期发生金额						期末余额
		本期所得税前发生额	减：前期计入其他综合收益当期转入损益	减：前期计入其他综合收益当期转入留存收益	减：所得税费用	税后归属于母公司	税后归属于少数股东	
一、不能重分类进损益								

的其他综合收益								
其中：重新计量设定受益计划变动额								
权益法下不能转损益的其他综合收益								
其他权益工具投资公允价值变动								
企业自身信用风险公允价值变动								
二、将重分类进损益的其他综合收益	(141,314.63)	(536,392.55)			80,726.95	(455,665.60)		(596,980.23)
其中：权益法下可转损益的其他综合收益								
其他债权投资公允价值变动								
金融资产重分类计入其他综合收益的金额								
其他债权投资信用减值准备								
现金流量套期储备								
外币财务报表折算差额		1,787.00				1,787.00		1,787.00
其中：应收款项融资公允价值变动	(1,301,359.36)	11,043.68			(1,656.55)	9,387.13		(1,291,972.23)

应收款项融资	1,160,044.73	(549,223.23)			82,383.50	(466,839.73)		693,205.00
其他综合收益合计	(141,314.63)	(536,392.55)			80,726.95	(455,665.60)		(596,980.23)

其他说明，包括对现金流量套期损益的有效部分转为被套期项目初始确认金额调整：

无

58、专项储备

适用 不适用

59、盈余公积

适用 不适用

单位：元 币种：人民币

项目	期初余额	本期增加	本期减少	期末余额
法定盈余公积	29,252,934.20	12,102,363.12	-	41,355,297.32
任意盈余公积				
储备基金				
企业发展基金				
其他				
合计	29,252,934.20	12,102,363.12	-	41,355,297.32

盈余公积说明，包括本期增减变动情况、变动原因说明：

根据本集团章程规定，法定盈余公积按净利润之10%提取。法定盈余公积经批准后可用于弥补亏损，或者增加股本。

60、未分配利润

适用 不适用

单位：元 币种：人民币

项目	本期	上期
调整前上期末未分配利润	256,995,927.68	179,694,222.85
调整期初未分配利润合计数（调增+，调减-）		
调整后期初未分配利润	256,995,927.68	179,694,222.85
加：本期归属于母公司所有者的净利润	120,948,803.17	85,890,783.15
减：提取法定盈余公积	12,102,363.12	8,589,078.32
提取任意盈余公积		
提取一般风险准备		
应付普通股股利	30,000,113.06	-

转作股本的普通股股利		
限制性股票回购股利收回(注1)	-5,686.45	
期末未分配利润	335,847,941.12	256,995,927.68

调整期初未分配利润明细:

- 1、由于《企业会计准则》及其相关新规定进行追溯调整，影响期初未分配利润 0 元。
- 2、由于会计政策变更，影响期初未分配利润 0 元。
- 3、由于重大会计差错更正，影响期初未分配利润 0 元。
- 4、由于同一控制导致的合并范围变更，影响期初未分配利润 0 元。
- 5、其他调整合计影响期初未分配利润 0 元。

61、营业收入和营业成本

(1). 营业收入和营业成本情况

适用 不适用

单位：元 币种：人民币

项目	本期发生额		上期发生额	
	收入	成本	收入	成本
主营业务	1,383,805,030.34	1,022,557,205.78	1,248,858,491.27	934,815,348.07
其他业务	1,951,776.15	2,002,586.74	1,661,823.22	1,466,164.81
合计	1,385,756,806.49	1,024,559,792.52	1,250,520,314.49	936,281,512.88

(2). 合同产生的收入的情况

适用 不适用

合同产生的收入说明:

适用 不适用

(3). 履约义务的说明

适用 不适用

本集团主要经营活动为从事汽车关键零部件及家用电器关键零部件的制造与销售。本集团需将产品运至客户指定地点或由客户自行提货。在客户签收确认前，产品仍由本集团控制。仅当客户签收产品时，该产品的控制权转移至客户，本集团确认收入。客户签收后，客户对销售货物的方式和价格拥有完全的决定权，并承担主要责任以及与货物相关的损失风险。本集团给予直销客户的正常信用期限为货物签收后 60-230 天。

(4). 分摊至剩余履约义务的说明

适用 不适用

其他说明：

无

62、税金及附加

√适用 □不适用

单位：元 币种：人民币

项目	本期发生额	上期发生额
消费税		
营业税		
城市维护建设税	4,433,534.87	2,493,740.63
教育费附加	3,174,667.77	1,809,100.45
资源税		
房产税	2,111,390.17	1,765,434.77
土地使用税	758,311.54	758,311.50
车船使用税		
印花税	376,049.77	500,545.72
环境保护税	14,882.67	61,167.29
合计	10,868,836.79	7,388,300.36

其他说明：

无

63、销售费用

√适用 □不适用

单位：元 币种：人民币

项目	本期发生额	上期发生额
工资及附加	2,681,151.32	2,522,845.78
折旧及摊销	45,228.25	24,646.06
运输费	34,998,178.77	32,569,221.57
业务招待费	939,927.75	1,104,342.66
差旅费	138,245.49	472,192.29
其他	1,833,467.32	1,470,835.90
合计	40,636,198.90	38,164,084.26

其他说明：

销售费用较同期增加主要系运输费增加导致。

64、管理费用

√适用 □不适用

单位：元 币种：人民币

项目	本期发生额	上期发生额
----	-------	-------

工资及附加	31,648,067.86	29,233,115.93
折旧及摊销	17,349,100.16	16,976,942.05
差旅费	716,991.72	1,437,978.89
房屋租金	3,999,250.10	2,605,446.21
中介咨询费	5,600,595.81	4,315,103.48
物料消耗	2,553,641.48	3,263,807.66
办公费	797,992.66	1,124,457.76
仓储费	1,010,836.40	1,084,471.67
业务招待费	1,152,448.23	2,355,162.78
通讯网络费	1,033,556.60	516,333.70
水电费用	340,788.70	162,557.24
设备维护费用	1,270,791.20	697,034.12
保险费	165,507.81	176,285.30
房产费用	3,891,379.01	2,135,864.07
邮寄费	44,353.87	48,944.82
招聘费用	346,554.41	175,402.67
危废处置费用	1,260,657.43	2,035,298.17
质量费用	2,950,604.96	3,079,420.64
股权激励费用	4,373,773.11	-
其他	3,353,605.30	3,502,937.18
合计	83,860,496.82	74,926,564.34

其他说明：

管理费用的增加主要系股权激励费用的增加。

65、研发费用

√适用 □不适用

单位：元 币种：人民币

项目	本期发生额	上期发生额
工资及附加	51,972,865.97	49,730,110.20
开发材料	23,143,622.33	18,450,614.07
试模、打样、样品加工费	6,139,256.73	7,406,780.33
其他费用	1,303,162.71	3,949,042.11
合计	82,558,907.74	79,536,546.71

其他说明：

无

66、财务费用

√适用 □不适用

单位：元 币种：人民币

项目	本期发生额	上期发生额
----	-------	-------

利息支出	14,384,268.06	30,681,810.70
减：利息收入	-996,085.58	-1,163,066.35
汇兑差额	2,250,236.87	399,220.76
其他	228,255.70	181,254.77
合计	15,866,675.05	30,099,219.88

其他说明：

无

67、其他收益

√适用 □不适用

单位：元 币种：人民币

项目	本期发生额	上期发生额
南京江宁经济技术开发区管理委员会企业发展资金扶持(附注五(53))	2,202,555.56	2,407,444.44
南京市江宁区财政局南京市江宁区工业和信息化局工业企业普惠性奖补(附注五(53))	1,510,000.00	-
南京市江宁区财政局人力资源和社会保障局中央工业企业结构调整专项奖补资金(附注五(53))	990,929.61	-
南京市江宁区财政局南京市江宁区工业和信息化局工业投资及重点项目激励资金(附注五(53))	750,000.00	-
南京江宁经济技术开发区管理委员会企业挂牌上市奖励资金(附注五(53))	600,000.00	-
南京市江宁区财政局南京市江宁区工业和信息化局工业投资及重点项目激励资金(附注五(53))	310,000.00	-
南京江宁经济技术开发区管理委员会物流补贴(附注五(53))	298,250.00	-
个税返还	66,986.01	-
2019 年度市工业企业技术装备投入普惠性奖补资金-江宁财政局-经信局(附注五(53))	-	1,550,000.00
2017、2018 年度江宁区工业投资及重点项目扶持补助(附注五(53))	-	1,220,000.00

南京江宁经济技术开发区管理委员会 2018 年高企认定奖励资金(附注五(53))	-	250,000.00
南京江宁经济技术开发区财政局南京市高企认定公示企业配套奖励资金(附注五(53))	-	125,000.00
江宁经济技术开发区财政局拨付南京市高企认定公示企业奖励资金(附注五(53))	-	125,000.00
合计	6,728,721.18	5,677,444.44

其他说明：

无

68、投资收益

适用 不适用

单位：元 币种：人民币

项目	本期发生额	上期发生额
权益法核算的长期股权投资收益		
处置长期股权投资产生的投资收益		
交易性金融资产在持有期间的投资收益	1,471,136.25	
其他权益工具投资在持有期间取得的股利收入		
债权投资在持有期间取得的利息收入		
其他债权投资在持有期间取得的利息收入		
处置交易性金融资产取得的投资收益		
处置其他权益工具投资取得的投资收益		
处置债权投资取得的投资收益		
处置其他债权投资取得的投资收益		
合计	1,471,136.25	

其他说明：

无

69、净敞口套期收益

适用 不适用

70、公允价值变动收益

√适用 □不适用

单位：元 币种：人民币

产生公允价值变动收益的来源	本期发生额	上期发生额
交易性金融资产		
其中：衍生金融工具产生的公允价值变动收益		
交易性金融负债		
按公允价值计量的投资性房地产		
以公允价值计量且其变动计入当期损益的金融资产-理财产品		503,671.23
衍生金融工具产生的公允价值变动收益-远期外汇合约	1,589,722.90	983,787.96
合计	1,589,722.90	1,487,459.19

其他说明：

无

71、信用减值损失

√适用 □不适用

单位：元 币种：人民币

项目	本期发生额	上期发生额
应收票据坏账损失		
应收账款坏账损失		
其他应收款坏账损失		
债权投资减值损失		
其他债权投资减值损失		
长期应收款坏账损失		
合同资产减值损失		
应收账款信用减值(损失)利得	(4,478,426.26)	3,484,291.64
应收款项融资信用减值利得	545,910.74	621,094.81
其他应收款信用减值损失	(2,415.38)	(38,104.14)
合计	(3,934,930.90)	4,067,282.31

其他说明：

无

72、资产减值损失

√适用 □不适用

单位：元 币种：人民币

项目	本期发生额	上期发生额
一、坏账损失		
二、存货跌价损失及合同履约成本减值损失	(33,911.32)	(3,290,737.08)
三、长期股权投资减值损失		
四、投资性房地产减值损失		
五、固定资产减值损失		
六、工程物资减值损失		
七、在建工程减值损失		
八、生产性生物资产减值损失		
九、油气资产减值损失		
十、无形资产减值损失		
十一、商誉减值损失		
十二、其他		
合计	(33,911.32)	(3,290,737.08)

其他说明：

无

73、资产处置收益

适用 不适用

74、营业外收入

营业外收入情况

适用 不适用

单位：元 币种：人民币

项目	本期发生额	上期发生额	计入当期非经常性损益的金额
非流动资产处置利得合计			
其中：固定资产处置利得			
无形资产处置利得			
债务重组利得			
非货币性资产交换利得			
接受捐赠			
政府补助	1,660,804.32	436,732.01	1,660,804.32
其他	111,195.59	281,267.61	111,195.59

合计	1,771,999.91	717,999.62	1,771,999.91
----	--------------	------------	--------------

计入当期损益的政府补助

√适用 □不适用

单位：元 币种：人民币

补助项目	本期发生金额	上期发生金额	与资产相关/与收益相关
南京江宁经济技术开发区管理委员会 2018 年科技型“瞪羚”企业认定奖励资金	600,000.00		与收益相关
南京江宁经济技术开发区管理委员会科技型“瞪羚”企业贷款贴息	121,400.00		与收益相关
南京江宁区高新技术产业园管理办公室 2019 年省市专利补助	6,000.00		与收益相关
南京江宁区高新技术产业园管理办公室 2018 年江宁区知识产权奖励资金	4,000.00		与收益相关
南京市社会保险管理中心 202004 职培补贴	68,400.00		与收益相关
南京市社会保险管理中心 202003 职培补贴	24,000.00		与收益相关
南京江宁经济技术开发区管理委员会 2020 年度江宁区发明专利维持年费资助	600.00		与收益相关
南京市江宁区财政局商务局外贸发展_出口信用保险	11,700.00		与收益相关
南京江宁经济技术开发区管理委员会招工. 稳岗奖励	452,100.00		与收益相关
南京市江宁区财政局环保局清洁生产补助	20,000.00		与收益相关
南京市社会保险管理中心 202007 职培补贴	6,600.00		与收益相关
南京市江宁区财政局商务局 2019 年出口信用保险保费项目	17,500.00		与收益相关
南京市社会保险管理中心 202006 单位职培补贴	34,200.00		与收益相关
大连市就业管理中心失业保险基金稳岗返还资金	30,004.32		与收益相关

南京江宁经济技术开发区管理委员会江宁开发区 2019 年工业稳增长激励专项资金	100,000.00		与收益相关
南京市人社局以工代训补贴	64,900.00		与收益相关
南京市职业技术培训指导中心 201412000942217 期别 20201220 培训补贴费用	41,000.00		与收益相关
南京市江宁区财政局商务局外贸稳增长高质量发展专项资金	50,000.00		与收益相关
南京江宁经济技术开发区管理委员会 2019 年开发区知识产权补助	8,400.00		与收益相关
区财政局商务局市下达 2019 年商务发展专项(第四批)政府补贴		254,200.00	与收益相关
开发区管理委员会 2018 年科技产业高层次人才经济贡献奖		124,212.01	与收益相关
开放型经济发展专项资金(信保资金)		14,900.00	与收益相关
2018、2019 年商务发展专项资金		13,700.00	与收益相关
南京江宁经济技术开发区财政局拨付开发区知识产权奖励资金		12,200.00	与收益相关
南京江宁开发区高新技术产业园管理办公室 2017 年江宁区专利补助		9,400.00	与收益相关
南京江宁区高新技术产业园管理办公室 2018 年度专利补助		4,000.00	与收益相关
南京江宁经济技术开发区总工会 2019 年度高温慰问		4,000.00	与收益相关
南京江宁经济技术开发区总工会 2017 年度企业评分奖励		120	与收益相关
合计	1,660,804.32	436,732.01	

其他说明：

适用 不适用

75、营业外支出

√适用 □不适用

单位：元 币种：人民币

项目	本期发生额	上期发生额	计入当期非经常性损益的金额
非流动资产处置损失合计			
其中：固定资产处置损失			
无形资产处置损失			
债务重组损失			
非货币性资产交换损失			
对外捐赠	500,000.00		500,000.00
其他	335,545.24	4,534.75	335,545.24
合计	835,545.24	4,534.75	835,545.24

其他说明：

无

76、所得税费用**(1). 所得税费用表**

√适用 □不适用

单位：元 币种：人民币

项目	本期发生额	上期发生额
当期所得税费用		
递延所得税费用	12,760,225.36	14,904,038.23
上年所得税汇算清缴差异	-	(8,353,047.76)
合计	12,760,225.36	6,550,990.47

(2). 会计利润与所得税费用调整过程

√适用 □不适用

单位：元 币种：人民币

项目	本期发生额
利润总额	133,709,028.53
按法定/适用税率计算的所得税费用	20,056,354.28
子公司适用不同税率的影响	(9,977.08)
调整以前期间所得税的影响	
非应税收入的影响	
不可抵扣的成本、费用和损失的影响	81,012.27

使用前期未确认递延所得税资产的可抵扣亏损的影响	
本期未确认递延所得税资产的可抵扣暂时性差异或可抵扣亏损的影响	
研究开发费用加计扣除所得税影响	(7, 185, 955. 11)
所得税费用	12, 760, 225. 36

其他说明：

适用 不适用

77、其他综合收益

适用 不适用

详见附注

78、现金流量表项目

(1). 收到的其他与经营活动有关的现金

适用 不适用

单位：元 币种：人民币

项目	本期发生额	上期发生额
收到的银行存款利息收入	996, 085. 58	861, 011. 56
收到的政府补助	8, 322, 539. 49	8, 316, 732. 01
收到的其他营业外收入	178, 181. 60	281, 267. 61
合计	9, 496, 806. 67	9, 459, 011. 18

收到的其他与经营活动有关的现金说明：

无

(2). 支付的其他与经营活动有关的现金

适用 不适用

单位：元 币种：人民币

项目	本期发生额	上期发生额
支付非工资性费用等支出	84, 852, 340. 68	99, 681, 259. 68
合计	84, 852, 340. 68	99, 681, 259. 68

支付的其他与经营活动有关的现金说明：

无

(3). 收到的其他与投资活动有关的现金

适用 不适用

(4). 支付的其他与投资活动有关的现金

□适用 √不适用

(5). 收到的其他与筹资活动有关的现金

□适用 √不适用

(6). 支付的其他与筹资活动有关的现金

□适用 √不适用

79、现金流量表补充资料

(1). 现金流量表补充资料

√适用 □不适用

单位：元 币种：人民币

补充资料	本期金额	上期金额
1. 将净利润调节为经营活动现金流量：		
净利润	120,948,803.17	85,890,783.15
加：资产减值准备	33,911.32	3,290,737.08
信用减值损失	3,934,930.90	(4,067,282.31)
固定资产折旧、油气资产折耗、生产性生物资产折旧	112,790,070.71	100,602,625.20
使用权资产摊销		
无形资产摊销	3,551,777.60	3,114,614.21
长期待摊费用摊销	3,405,131.97	6,504,422.55
处置固定资产、无形资产和其他长期资产的损失（收益以“-”号填列）	454,062.92	337,226.17
固定资产报废损失（收益以“-”号填列）		
公允价值变动损失（收益以“-”号填列）	(1,589,722.90)	(1,487,459.19)
财务费用（收益以“-”号填列）	13,653,634.82	29,861,898.68
以权益结算股份支付	4,373,773.11	
投资损失（收益以“-”号填列）	(1,471,136.25)	
递延所得税资产减少（增加以“-”号填列）	-	4,800,780.92
递延所得税负债增加（减少以“-”号填列）	12,679,498.41	10,078,319.43

存货的减少（增加以“-”号填列）	(37,937,112.76)	794,758.39
经营性应收项目的减少（增加以“-”号填列）	(114,710,631.77)	(60,443,659.26)
经营性应付项目的增加（减少以“-”号填列）	81,906,463.21	113,556,187.10
其他	10,187,410.46	(7,347,151.55)
经营活动产生的现金流量净额	212,210,864.92	285,486,800.57
2. 不涉及现金收支的重大投资和筹资活动：		
债务转为资本		
一年内到期的可转换公司债券		
融资租入固定资产		
3. 现金及现金等价物净变动情况：		
现金的期末余额	268,402,573.67	182,845,384.14
减：现金的期初余额	182,845,384.14	114,249,226.52
加：现金等价物的期末余额		
减：现金等价物的期初余额		
现金及现金等价物净增加额	85,557,189.53	68,596,157.62

(2). 本期支付的取得子公司的现金净额

□适用 √不适用

(3). 本期收到的处置子公司的现金净额

□适用 √不适用

(4). 现金和现金等价物的构成

√适用 □不适用

单位：元 币种：人民币

项目	期末余额	期初余额
一、现金	268,402,573.67	182,845,384.14
其中：库存现金	52,885.75	55,667.55
可随时用于支付的银行存款	268,349,687.92	182,789,716.59
可随时用于支付的其他货币资金		
可用于支付的存放中央银行款项		
存放同业款项		

拆放同业款项		
二、现金等价物		
其中：三个月内到期的债券投资		
三、期末现金及现金等价物余额	268,402,573.67	182,845,384.14
其中：母公司或集团内子公司使用受限制的现金和现金等价物		

其他说明：

适用 不适用

80、所有者权益变动表项目注释

说明对上年期末余额进行调整的“其他”项目名称及调整金额等事项：

适用 不适用

81、所有权或使用权受到限制的资产

适用 不适用

单位：元 币种：人民币

项目	期末账面价值	受限原因
货币资金	2,260,770.27	信用证保证金/ 借款保证金/票据保证金
应收票据		
存货		
固定资产		
无形资产		
应收款项融资	23,819,750.89	应收票据质押
合计	26,080,521.16	/

其他说明：

无

82、外币货币性项目

(1). 外币货币性项目

适用 不适用

单位：元

项目	期末外币余额	折算汇率	期末折算人民币余额
货币资金	-	-	
其中：美元	3,036,339.86	6.5249	19,811,813.95
欧元	2,330,753.29	8.0250	18,704,295.15
日元	77,654,512.00	0.0632	4,907,765.16
韩元	469,700.00	0.0060	2,818.20
应收账款	-	-	

其中：美元	4,327,097.79	6.5249	28,233,880.37
欧元	7,443,524.71	8.0250	59,734,285.80
日元	20,432,367.21	0.0632	1,291,325.61
应收款项融资	-	-	
其中：美元	1,260,053.97	6.5249	8,221,726.15
欧元	3,660,680.84	8.0250	29,376,963.74
应付账款	-	-	
其中：美元	20,586.75	6.5249	134,326.49

其他说明：

无

(2). 境外经营实体说明，包括对于重要的境外经营实体，应披露其境外主要经营地、记账本位币及选择依据，记账本位币发生变化的还应披露原因

适用 不适用

83、套期

适用 不适用

84、政府补助

(1). 政府补助基本情况

适用 不适用

单位：元 币种：人民币

种类	金额	列报项目	计入当期损益的金额
南京江宁经济技术开发区管理委员会企业发展资金扶持	2,202,555.56	其他收益	2,202,555.56
南京市江宁区财政局南京市江宁区工业和信息化局工业企业技术装备投入普惠性奖补	1,510,000.00	其他收益	1,510,000.00
南京市江宁区财政局人力资源和社会保障局中央工业企业结构调整专项奖补资金	990,929.61	其他收益	990,929.61
南京市江宁区财政局南京市江宁区工业和信息化局工业投资及重点项目激励资金	750,000.00	其他收益	750,000.00
南京江宁经济技术开	600,000.00	其他收益	600,000.00

发区管理委员会企业挂牌上市奖励资金			
南京江宁经济技术开发区管理委员会 2018 年科技型“瞪羚”企业认定奖励资金	600,000.00	营业外收入	600,000.00
南京江宁经济技术开发区管理委员会招工、稳岗奖励	452,100.00	营业外收入	452,100.00
南京市江宁区财政局南京市江宁区工业和信息化局工业投资及重点项目激励资金	310,000.00	其他收益	310,000.00
南京江宁经济技术开发区管理委员会物流补贴	298,250.00	其他收益	298,250.00
南京江宁经济技术开发区管理委员会江宁开发区 2019 年工业稳增长激励专项资金	100,000.00	营业外收入	100,000.00
南京江宁经济技术开发区管理委员会科技型“瞪羚”企业贷款贴息	121,400.00	营业外收入	121,400.00
南京市社会保险管理中心 202004 职培补贴	68,400.00	营业外收入	68,400.00
南京市社会保险管理中心 202006 职培补贴	34,200.00	营业外收入	34,200.00
大连市就业管理中心失业保险基金稳岗返还资金	30,004.32	营业外收入	30,004.32
南京市社会保险管理中心 202003 职培补贴	24,000.00	营业外收入	24,000.00
南京市江宁区环保局清洁生产补助	20,000.00	营业外收入	20,000.00
南京市江宁区财政局商务局 2019 年出口信用保险保费项目	17,500.00	营业外收入	17,500.00
南京市江宁区财政局商务局外贸发展_出口信用保险	11,700.00	营业外收入	11,700.00
南京江宁区高新技术产业园管理办公室	6,000.00	营业外收入	6,000.00

2019 年省市专利补助			
南京市社会保险管理中心 202007 职培补贴	6,600.00	营业外收入	6,600.00
南京江宁区高新技术产业园管理办公室 2018 年江宁区知识产权奖励资金	4,000.00	营业外收入	4,000.00
南京江宁经济技术开发区管理委员会 2020 年度江宁区发明专利维持年费资助	600.00	营业外收入	600.00
南京市人社局以工代训补贴	64,900.00	营业外收入	64,900.00
南京市职业技术培训指导中心 201412000942217 期别 20201220 培训补贴费用	41,000.00	营业外收入	41,000.00
南京市江宁区财政局商务局外贸稳增长高质量发展专项资金	50,000.00	营业外收入	50,000.00
南京江宁经济技术开发区管理委员会 2019 年开发区知识产权补助	8,400.00	营业外收入	8,400.00
合计	8,322,539.49		8,322,539.49

(2). 政府补助退回情况

适用 不适用

其他说明：

无

85、其他

适用 不适用

八、合并范围的变更**1、非同一控制下企业合并**

适用 不适用

2、同一控制下企业合并

适用 不适用

3、反向购买

适用 不适用

4、 处置子公司

是否存在单次处置对子公司投资即丧失控制权的情形

适用 不适用

其他说明：

适用 不适用

5、 其他原因的合并范围变动

说明其他原因导致的合并范围变动（如，新设子公司、清算子公司等）及其相关情况：

适用 不适用

6、 其他

适用 不适用

九、在其他主体中的权益

1、在子公司中的权益

(1). 企业集团的构成

适用 不适用

子公司名称	主要经营地	注册地	业务性质	持股比例(%)		取得方式
				直接	间接	
泉峰汽车精密技术(安徽)有限公司	马鞍山	马鞍山	汽车零部件制造和销售	100		投资设立
泉峰汽车精密技术(欧洲)有限责任公司	米什科尔茨	布达佩斯	汽车零部件制造和销售	100		投资设立

在子公司的持股比例不同于表决权比例的说明：

不适用

持有半数或以下表决权但仍控制被投资单位、以及持有半数以上表决权但不控制被投资单位的依据：

不适用

对于纳入合并范围的重要的结构化主体，控制的依据：

不适用

确定公司是代理人还是委托人的依据：

不适用

其他说明：

无

(2). 重要的非全资子公司

适用 不适用

(3). 重要非全资子公司的主要财务信息

适用 不适用

(4). 使用企业集团资产和清偿企业集团债务的重大限制

适用 不适用

(5). 向纳入合并财务报表范围的结构化主体提供的财务支持或其他支持

适用 不适用

其他说明：

适用 不适用

2、 在子公司的所有者权益份额发生变化且仍控制子公司的交易

□适用 √不适用

3、 在合营企业或联营企业中的权益

□适用 √不适用

4、 重要的共同经营

□适用 √不适用

5、 在未纳入合并财务报表范围的结构化主体中的权益

未纳入合并财务报表范围的结构化主体的相关说明：

□适用 √不适用

6、 其他

□适用 √不适用

十、 与金融工具相关的风险

√适用 □不适用

本集团的主要金融工具包括货币资金、交易性金融资产、应收票据、应收账款、应收款项融资、其他应收款、其他流动资产、其他非流动资产、短期借款、衍生金融负债、应付票据、应付账款、其他应付款、其他流动负债、一年内到期的非流动负债、长期借款等，各项金融工具的详细情况说明见附注五。与这些金融工具有关的风险，以及本集团为降低这些风险所采取的风险管理政策如下所述。本集团管理层对这些风险敞口进行管理和监控以确保将上述风险控制在限定的范围之内。

	人民币元	
金融资产	本年年末余额	上年年末余额
以公允价值计量且其变动计入当期损益		
交易性金融资产	-	80,503,671.23
衍生金融资产	1,340,647.77	-
以公允价值计量且其变动计入其他综合收益		
应收款项融资	195,744,492.70	160,462,577.12
以摊余成本计量		
应收账款	371,442,742.79	300,809,382.93
其他应收款	5,199,053.87	4,448,457.79
其他流动资产-理财产品	-	50,302,054.79
其他非流动资产-员工借款	3,600,000.00	3,190,000.00
金融负债	本年年末余额	上年年末余额
以公允价值计量且其变动计入当期损益		
以公允价值计量且其变动计入当期损益的金融负债		/
衍生金融负债	-	249,075.13
以摊余成本计量		
短期借款	177,575,330.67	95,144,448.33
应付票据	17,548,762.33	19,409,164.62
应付账款	334,159,128.38	260,576,026.01

其他应付款	60,086,273.70	30,846,285.32
其他流动负债	8,805,624.43	4,035,670.04
一年内到期的非流动负债	-	284,571.45
长期借款	-	183,243,742.10

本集团采用敏感性分析技术分析风险变量的合理、可能变化对当期损益和股东/所有者权益可能产生的影响。由于任何风险变量很少孤立地发生变化，而变量之间存在的相关性对某一风险变量的变化的最终影响金额将产生重大作用，因此下述内容是在假设每一变量的变化是在独立的情况下进行的。

1、风险管理目标和政策

本集团从事风险管理的目标是在风险和收益之间取得适当的平衡，将风险对本集团经营业绩的负面影响降低到最低水平，使股东/所有者及其其他权益投资者的利益最大化。基于该风险管理目标，本集团风险管理的基本策略是确定和分析本集团所面临的各种风险，建立适当的风险承受底线和进行风险管理，并及时可靠地对各种风险进行监督，将风险控制在限定的范围之内。

1.1 市场风险

1.1.1 外汇风险

外汇风险指因汇率变动产生损失的风险。本集团承受外汇风险主要与美元及欧元（应按照国家实际情况进行修改）有关，除本集团以美元及欧元进行采购和销售外，本集团的其他主要业务活动以人民币计价结算。于2020年12月31日，除下表所述资产及负债为美元及欧元余额外，本集团的资产及负债均为人民币余额。该等外币余额的资产和负债（具体参见附注（五）51）产生的外汇风险可能对本集团的经营业绩产生影响。

于资产负债表日，本集团主要外币资产及外币负债的余额如下：

	本年年末余额	上年年末余额
货币资金	43,426,692.46	36,726,886.52
应收账款	89,259,491.78	45,197,866.25
应收款项融资	37,598,689.89	23,246,560.03
应付账款	134,326.49	86,853.69

人民币元

在其他变量不变的情况下，汇率可能发生的合理变动对当期损益和股东权益的影响如下：

项目	汇率变动	本年度		上年度	
		对税前利润的影响	对股东权益的影响	对利润的影响	对股东权益的影响
美元	对人民币升值 5%	2,806,654.70	2,385,656.49	2,289,399.55	1,945,989.61
美元	对人民币贬值 5%	(2,806,654.70)	(2,385,656.49)	(2,289,399.55)	(1,945,989.61)

人民币元

欧元	对人民币升值 5%	5,390,777.23	4,582,160.65	2,962,601.22	2,518,211.04
欧元	对人民币贬值 5%	(5,390,777.23)	(4,582,160.65)	(2,962,601.22)	(2,518,211.04)

1.1.2 利率风险 - 现金流量变动风险

本集团因利率变动引起金融工具现金流量变动的风险主要与以浮动利率计息的短期借款和长期借款详见附注(五) 16 和附注(五) 26 有关。本集团的政策是保持这些借款的浮动利率，以消除利率的公允价值变动风险。

利率风险敏感性分析基于市场利率变化影响可变利率金融工具的利息收入或费用的假设。对于浮动利率计息之长期借款，敏感性分析基于该借款在一个完整的会计年度内将不会被要求偿付。此外，在管理层进行敏感性分析时，50 个基点的增减变动被认为合理反映了利率变化的可能范围。

在上述假设的基础上，在其他变量不变的情况下，利率增加/降低 50 个基点的情况下，本集团 2020 年度净利润将会减少/增加人民币 0.00 元；2019 年度净利润将会减少/增加人民币 716,218.71 元。该影响主要源于本集团所持有的以浮动利率计息之短期借款的和长期借款利率变化。

1、风险管理目标和政策 - 续

1.2 信用风险

2020 年 12 月 31 日，可能引起本集团信用损失的最大信用风险敞口主要来自于合同另一方未能履行义务而导致本集团金融资产产生的损失，具体包括：货币资金(附注(五) 1)、应收账款(附注(五) 4)、应收款项融资(附注(五) 5)、其他应收款(附注(五) 7)等，以及未纳入减值评估范围的衍生金融资产(附注(五) 3)、其他非流动资产(附注(五) 15)等。于资产负债表日，本集团金融资产的账面价值已代表其最大信用风险敞口。

为降低信用风险，本集团由资金部门专门人员负责确定信用额度、进行信用审批，并执行其他监控程序以确保采取必要的措施回收逾期债务。此外，本集团于每个资产负债表日审核金融资产的回收情况，以确保对相关金融资产计提了充分的信用损失准备。因此，本集团管理层认为本集团所承担的信用风险已经大为降低。

本集团的货币资金存放在信用评级较高的银行，故货币资金只具有较低的信用风险。

于 2020 年 12 月 31 日，本集团对前五大集团客户的应收账款及应收款项融资余额为人民币 402,849,482.48 元(2019 年 12 月 31 日：324,583,657.58 人民币元)，占本集团应收账款及应收款项融资余额的 73% (2019 年 12 月 31 日：72%)。除此之外，本集团无其他重大信用风险敞口集中于单一金融资产或有类似特征的金融资产组合。

	附注五	12 个月内或整个 存续期的预期信用损失	账面余额
以摊余成本计量的金融资产			
货币资金	1	12 个月内的预期信用损失	270,663,343.94
应收账款	4	整个存续期的预期信用损失 (未发生信用减值)	390,535,100.36

		整个存续期的预期信用损失 (已发生信用减值)	964,630.14
其他应收款	7	12 个月内的预期信用损失	
		整个存续期的预期信用损失 (未发生信用减值)	5,269,867.45
以公允价值计量的金融资产			
应收款项融资	5	整个存续期的预期信用损失 (未发生信用减值)	161,948,309.85

1、风险管理目标和政策 - 续

1.3 流动风险

管理流动风险时，本集团保持管理层认为充分的现金及现金等价物并对其进行监控，以满足本集团经营需要，并降低现金流量波动的影响。本集团管理层对银行借款的使用情况进行监控并确保遵守借款协议。

本集团持有的金融负债按未折现剩余合同义务的到期期限分析如下：

	人民币元			
	1 年以内	1 至 2 年	2 至 3 年	3 至 4 年
应付票据	17,548,762.33	-	-	-
应付账款	334,159,128.38	-	-	-
其他应付款	60,116,768.24	-	-	-
应付保理利息	191,931.99	-	-	-
短期借款	181,862,757.02	-	-	-
其他流动负债	8,805,624.43	-	-	-

2、资本管理

本集团通过优化负债与股东权益的结构来管理资本，确保本集团能够持续经营，并同时最大限度增加股东回报。本集团采用的整体策略维持不变。

本集团的资本结构由本集团的净债务和股东（包括分别在附注(五) 28、附注(五) 29、附注(五) 31、附注(五) 32 及附注(五) 33 中披露的股本、资本公积、其他综合收益、盈余公积、未分配利润)组成。

本集团并未受制于外部强制性资本管理要求。

本集团根据经济状况的变动管理资本结构并对其作出调整。为维持或调整资本结构，本集团或调整对股东的分红，或从股东获取新增资本。本集团未对资本管理作出任何目标、政策及流程的调整。

十一、公允价值的披露

1、以公允价值计量的资产和负债的期末公允价值

√适用 □不适用

单位：元 币种：人民币

项目	期末公允价值
----	--------

	第一层次公允价值计量	第二层次公允价值计量	第三层次公允价值计量	合计
一、持续的公允价值计量				
（一）交易性金融资产				
1. 以公允价值计量且变动计入当期损益的金融资产				
（1）债务工具投资				
（2）权益工具投资				
（3）衍生金融资产		1,340,647.77		1,340,647.77
2. 指定以公允价值计量且其变动计入当期损益的金融资产				
（1）债务工具投资				
（2）权益工具投资				
（二）其他债权投资				
（三）其他权益工具投资				
（四）投资性房地产				
1. 出租用的土地使用权				
2. 出租的建筑物				
3. 持有并准备增值后转让的土地使用权				
（五）生物资产				
1. 消耗性生物资产				
2. 生产性生物资产				
应收款项融资-应收账款			161,948,309.85	161,948,309.85
应收款项融资-应收票据			33,796,182.85	33,796,182.85
持续以公允价值计量的资产总额			195,744,492.70	195,744,492.70
（六）交易性金融负债				
1. 以公允价值计量且变动计入当期损益的金融负债				
其中：发行的交易性债券				
衍生金融负债				
其他				
2. 指定为以公允价值计量且变动计入当期损益的金融负债				
持续以公允价值计量的负债总额				

二、非持续的公允价值计量				
(一) 持有待售资产				
非持续以公允价值计量的资产总额				
非持续以公允价值计量的负债总额				

2、持续和非持续第一层次公允价值计量项目市价的确定依据

适用 不适用

3、持续和非持续第二层次公允价值计量项目，采用的估值技术和重要参数的定性及定量信息

适用 不适用

2020 年 12 月 31 日

人民币元

项目	2020 年 12 月 31 日的公允价值	估值技术	主要输入值
远期外汇合约资产	1,340,647.77	市场法	远期汇率

4、持续和非持续第三层次公允价值计量项目，采用的估值技术和重要参数的定性及定量信息

适用 不适用

项目	2020 年 12 月 31 日的公允价值	估值技术	重大不可观察输入值
应收款项融资-应收账款	161,948,309.85	现金流量折现法	预期贴现率
应收款项融资-应收票据	33,796,182.85	现金流量折现法	预期贴现率

5、持续的第三层次公允价值计量项目，期初与期末账面价值间的调节信息及不可观察参数敏感性分析

适用 不适用

6、持续的公允价值计量项目，本期内发生各层级之间转换的，转换的原因及确定转换时点的政策

适用 不适用

7、本期内发生的估值技术变更及变更原因

适用 不适用

8、不以公允价值计量的金融资产和金融负债的公允价值情况

适用 不适用

9、其他

适用 不适用

十二、 关联方及关联交易

1、 本企业的母公司情况

√适用 □不适用

单位：万元 币种：人民币

母公司名称	注册地	业务性质	注册资本	母公司对本企业的持股比例 (%)	母公司对本企业的表决权比例 (%)
泉峰精密	中国香港	投资控股	HKD100.00	35.73	35.73

本企业的母公司情况的说明

无

本企业最终控制方是潘龙泉先生

其他说明：

无

2、 本企业的子公司情况

√适用 □不适用

子公司名称 (注)	子公司类型	注册资本	主要经营地	注册地	业务性质	持股比例 (%)		取得方式
						直接	间接	
泉峰汽车精密技术(安徽)有限公司	有限责任公司	人民币 100,000,000.00 元	马鞍山	马鞍山	汽车零部件制造和销售	100	-	投资设立
泉峰汽车精密技术(欧洲)有限责任公司	有限责任公司	欧元 10,000.00 元	米什科尔茨	布达佩斯	汽车零部件制造和销售	100	-	投资设立

3、 本企业合营和联营企业情况

本企业重要的合营或联营企业详见附注

□适用 √不适用

本期与本公司发生关联方交易，或前期与本公司发生关联方交易形成余额的其他合营或联营企业情况如下

□适用 √不适用

其他说明

□适用 √不适用

4、 其他关联方情况

√适用 □不适用

其他关联方名称	其他关联方与本企业关系
南京德朔实业有限公司(“德朔实业”)	同一最终实际控制人
南京搏峰电动工具有限公司(“南京搏峰”)	最终实际控制人之合营企业
泉峰(中国)投资有限公司	同一最终实际控制人
南京拉森企业管理咨询中心(有限合伙)	股东

其他说明

无

5、关联交易情况**(1). 购销商品、提供和接受劳务的关联交易**

采购商品/接受劳务情况表

√适用 □不适用

单位：元 币种：人民币

关联方	关联交易内容	本期发生额	上期发生额
南京搏峰	销售商品	-	88,459.10
德朔实业	销售商品	-	952,273.92

出售商品/提供劳务情况表

□适用 √不适用

购销商品、提供和接受劳务的关联交易说明

□适用 √不适用

(2). 关联受托管理/承包及委托管理/出包情况

本公司受托管理/承包情况表：

□适用 √不适用

关联托管/承包情况说明

□适用 √不适用

本公司委托管理/出包情况表

□适用 √不适用

关联管理/出包情况说明

□适用 √不适用

(3). 关联租赁情况

本公司作为出租方：

√适用 □不适用

单位：元 币种：人民币

承租方名称	租赁资产种类	本期确认的租赁收入	上期确认的租赁收入
南京搏峰	办公楼及厂房	0.00	733,525.71

本公司作为承租方：

√适用 □不适用

单位：元 币种：人民币

出租方名称	租赁资产种类	本期确认的租赁费	上期确认的租赁费
德朔实业	办公楼、厂房、员工宿舍	525,714.29	365,714.28

关联租赁情况说明

□适用 √不适用

(4). 关联担保情况

本公司作为担保方

□适用 √不适用

本公司作为被担保方

√适用 □不适用

单位：元 币种：人民币

担保方	担保金额	担保起始日	担保到期日	担保是否已经履行完毕
泉峰（中国）投资有限公司	30,000,000.00	2020年9月14日	2021年9月13日	否
泉峰(中国)投资有限公司	20,000,000.00	2020年7月17日	2021年7月15日	否
泉峰(中国)投资有限公司	10,000,000.00	2020年10月29日	2021年10月18日	否

关联担保情况说明

适用 不适用**(5). 关联方资金拆借**适用 不适用**(6). 关联方资产转让、债务重组情况**适用 不适用**(7). 关键管理人员报酬**适用 不适用

单位：元 币种：人民币

项目	本期发生额	上期发生额
关键管理人员报酬	5,505,762.30	6,335,049.56

(8). 其他关联交易适用 不适用**6、 关联方应收应付款项****(1). 应收项目**适用 不适用**(2). 应付项目**适用 不适用**7、 关联方承诺**适用 不适用**8、 其他**适用 不适用

关联方	代收代付内容	2020 年度	2019 年度
南京拉森	代扣代缴税费	88,179.25	88,179.25
德朔实业	支付水费	755,711.80	577,483.57
德朔实业	收取电费	8,059,154.10	8,223,233.84
南京搏峰	收取电费	-	233,584.43
泉峰精密	代付股利分红所得税	1,071,792.00	-

十三、 股份支付

1、 股份支付总体情况

适用 不适用

单位：股 币种：人民币

公司本期授予的各项权益工具总额	12,473,736.00
公司本期行权的各项权益工具总额	-
公司本期失效的各项权益工具总额	310,948.00
公司期末发行在外的股票期权行权价格的范围和合同剩余期限	约 2.5 年
公司期末发行在外的其他权益工具行权价格的范围和合同剩余期限	无

其他说明

无

2、 以权益结算的股份支付情况

适用 不适用

单位：元 币种：人民币

授予日权益工具公允价值的确定方法	按照限制性股票授予日股票收盘价格作为授予日的公允价值
可行权权益工具数量的确定依据	按照《企业会计准则第 11 号—股份支付》的规定，公司将在限售期的每个资产负债表日，根据最新取得的可解除限售人数变动、业绩指标完成情况等后续信息，修正预计可解除限售的限制性股票数量，解除限售系数=解除限售公司系数×解除限售个人系数。
本期估计与上期估计有重大差异的原因	不适用
以权益结算的股份支付计入资本公积的累计金额	15,042,361.11
本期以权益结算的股份支付确认的费用总额	4,373,773.11

其他说明

无

3、 以现金结算的股份支付情况

适用 不适用

4、 股份支付的修改、终止情况

适用 不适用

5、 其他

适用 不适用

十四、 承诺及或有事项

1、 重要承诺事项

适用 不适用

资产负债表日存在的对外重要承诺、性质、金额

(1) 资本承诺

	本年年末余额	上年年末余额
已签约但尚未于财务报表中确认的		
-购建长期资产承诺	63,482,748.60	33,672,118.65

人民币元

(2) 经营租赁承诺

至资产负债表日止，本集团对外签订的不可撤销的经营租赁合约情况如下：

人民币元

	本年年末余额	上年年末余额
不可撤销经营租赁的最低租赁付款额：		
资产负债表日后第 1 年	12,427,549.26	7,007,697.81
资产负债表日后第 2 年	5,508,055.94	5,338,022.56
资产负债表日后第 3 年	601,778.29	5,146,768.67
以后年度	-	601,778.29
合计	18,537,383.49	18,094,267.33

2、 或有事项

(1). 资产负债表日存在的重要或有事项

适用 不适用

(2). 公司没有需要披露的重要或有事项，也应予以说明：

适用 不适用

3、 其他

适用 不适用

十五、 资产负债表日后事项

1、 重要的非调整事项

适用 不适用

2、 利润分配情况

适用 不适用

单位：元 币种：人民币

拟分配的利润或股利	15,106,177.50
经审议批准宣告发放的利润或股利	15,106,177.50

3、 销售退回

适用 不适用

4、其他资产负债表日后事项说明

适用 不适用

新型冠状病毒疫情（“新冠疫情”）于2020年初爆发，短期内对汽车消费市场造成了巨大的冲击，截止2020年3月份，国内乘用车销量累计下滑了40.8%。自新冠疫情在全国爆发以来，本集团积极响应并执行了国家各级政府对疫情防控的各项规定和要求，本集团已于2020年2月中旬在满足疫情防控及保障员工安全的情况下已逐步复产复工。截止至本报告报出日，国外疫情仍在持续，且具有重大不确定性，对本集团未来的销售及货物运输等经营情况的影响尚不明确。本集团将持续密切关注国外新冠疫情的发展情况，并评估其对本集团未来财务状况、经营成果等方面的影响。

十六、其他重要事项

1、前期会计差错更正

(1). 追溯重述法

适用 不适用

(2). 未来适用法

适用 不适用

2、债务重组

适用 不适用

3、资产置换

(1). 非货币性资产交换

适用 不适用

(2). 其他资产置换

适用 不适用

4、年金计划

适用 不适用

5、终止经营

适用 不适用

6、分部信息

(1). 报告分部的确定依据与会计政策

适用 不适用

(2). 报告分部的财务信息

适用 不适用

(3). 公司无报告分部的，或者不能披露各报告分部的资产总额和负债总额的，应说明原因

适用 不适用

(4). 其他说明

适用 不适用

7、其他对投资者决策有影响的重要交易和事项

适用 不适用

8、其他

适用 不适用

十七、 母公司财务报表主要项目注释

1、 应收账款

(1). 按账龄披露

适用 不适用

单位：元 币种：人民币

账龄	期末账面余额
1 年以内	
其中：1 年以内分项	
1 年以内小计	381,161,191.22
1 至 2 年	9,376,316.64
2 至 3 年	59,385.00
3 年以上	902,837.64
3 至 4 年	
4 至 5 年	
5 年以上	
合计	391,499,730.50

(2). 按坏账计提方法分类披露

适用 不适用

按单项计提坏账准备：

适用 不适用

按组合计提坏账准备：

适用 不适用

如按预期信用损失一般模型计提坏账准备，请参照其他应收款披露：

适用 不适用

种类	本年年末余额				
	金额	比例 (%)	信用损失准备	比例 (%)	账面价值
按单项计提信用损失准备	-	-	-	-	-
按组合计提信用损失准备	391,499,730.49	100.00	20,056,987.71	100.00	371,442,742.78
合计	391,499,730.49	100.00	20,056,987.71	100.00	371,442,742.78
种类	上年年末余额				
	金额	比例 (%)	坏账准备	比例 (%)	账面价值
按单项计提信用损失准备	-	-	-	-	-

按组合计提信用损失准备	316,478,498.58	100.00	15,669,115.65	100.00	300,809,382.93
合计	316,478,498.58	100.00	15,669,115.65	100.00	300,809,382.93

本集团始终按照相当于整个存续期内预期信用损失的金额计量应收账款的损失准备。本集团于各个资产负债表日定期监控该类应收款项债务人的财务状况、历史上的还款记录对客户进行内部信用评级，根据评级结果划分为正常类、关注类和损失类三类风险等级组合，并针对每个风险组合采用减值矩阵确定各账龄段的预期损失率。

信用风险评级	本年年末余额				
	1年以内	1-2年	2-3年	3年以上	合计
正常类					
预期信用损失率	0.10%	0.00%	0.00%	0.00%	
应收账款	155,852,192.03	-	-	-	155,852,192.03
预期信用损失	155,852.19	-	-	-	155,852.19
关注类					
预期信用损失率	5.20%	76.99%	84.54%	0.00%	
应收账款	225,308,999.18	9,365,884.14	8,025.00	-	234,682,908.32
预期信用损失	11,718,561.76	7,211,159.18	6,784.44	-	18,936,505.38
损失类					
预期信用损失率	100.00%	100.00%	100.00%	100.00%	
应收账款	-	10,432.50	51,360.00	902,837.64	964,630.14
预期信用损失	-	10,432.50	51,360.00	902,837.64	964,630.14
合计					
应收账款	381,161,191.21	9,376,316.64	59,385.00	902,837.64	391,499,730.49
预期信用损失	11,874,413.95	7,221,591.68	58,144.44	902,837.64	20,056,987.71

信用风险评级	上年年末余额				
	1年以内	1-2年	2-3年	3年以上	合计
正常类					
预期信用损失率	0.10%	0.00%	0.00%	0.00%	
应收账款	70,395,775.68	-	-	-	70,395,775.68
预期信用损失	70,395.78	-	-	-	70,395.78
关注类					
预期信用损失率	5.19%	76.14%	0.00%	0.00%	
应收账款	242,572,676.50	2,059,676.00	-	-	244,632,352.50
预期信用损失	12,580,195.92	1,568,153.55	-	-	14,148,349.47
损失类					
预期信用损失率	100.00%	100.00%	100.00%	100.00%	
应收账款	-	474,164.82	132,034.16	844,171.42	1,450,370.40
预期信用损失	-	474,164.82	132,034.16	844,171.42	1,450,370.40
合计					
应收账款	312,968,452.18	2,533,840.82	132,034.16	844,171.42	316,478,498.58
预期信用损失	12,650,591.70	2,042,318.37	132,034.16	844,171.42	15,669,115.65

(3). 坏账准备的情况

√适用 □不适用

单位：元 币种：人民币

类别	期初余额	本期变动金额				期末余额
		计提	收回或转回	转销或核销	其他变动	
整个存续期预期信	14,218,745.25	18,606,087.22	(13,670,682.40)	(61,792.50)		19,092,357.57

用损失 (未发生 信用减 值)						
整个存续 期预期信 用损失 (已发生 信用减 值)	1,450,370.40		(456,978.56)	61,792.50	(90,554.20)	964,630.14
合计	15,669,115.65	18,606,087.22	(14,127,660.96)		(90,554.20)	20,056,987.71

其中本期坏账准备收回或转回金额重要的：

适用 不适用

(4). 本期实际核销的应收账款情况

适用 不适用

单位：元 币种：人民币

项目	核销金额
实际核销的应收账款	90,554.20

其中重要的应收账款核销情况

适用 不适用

(5). 按欠款方归集的期末余额前五名的应收账款情况

适用 不适用

单位名称	与本集团关系	金额	信用损失准备	占应收账款 总额的比例 (%)
法雷奥集团	第三方	74,877,657.81	9,359,700.94	19.13
马勒集团	第三方	54,830,417.76	870,681.20	14.01
大陆汽车集团	第三方	54,072,540.63	2,380,355.97	13.81
舍弗勒集团	第三方	41,124,031.25	626,759.22	10.50
博世集团	第三方	38,358,479.69	1,046,242.97	9.8
合计		263,263,127.14	14,283,740.30	67.25

(6). 因金融资产转移而终止确认的应收账款

适用 不适用

(7). 转移应收账款且继续涉入形成的资产、负债金额

适用 不适用

其他说明：

适用 不适用

2、其他应收款**项目列示**

√适用 □不适用

单位：元 币种：人民币

项目	期末余额	期初余额
应收利息		
应收股利		
其他应收款	5,199,053.87	4,448,457.79
合计	5,199,053.87	4,448,457.79

其他说明：

□适用 √不适用

应收利息**(1). 应收利息分类**

□适用 √不适用

(2). 重要逾期利息

□适用 √不适用

(3). 坏账准备计提情况

□适用 √不适用

其他说明：

□适用 √不适用

应收股利**(1). 应收股利**

□适用 √不适用

(2). 重要的账龄超过1年的应收股利

□适用 √不适用

(3). 坏账准备计提情况

□适用 √不适用

其他说明：

□适用 √不适用

其他应收款**(1). 按账龄披露**

√适用 □不适用

单位：元 币种：人民币

账龄	期末账面余额
1年以内	
其中：1年以内分项	
	5,264,782.65
1年以内小计	5,264,782.65

1 至 2 年	5,084.80
2 至 3 年	
3 年以上	
3 至 4 年	
4 至 5 年	
5 年以上	
合计	5,269,867.45

(2). 按款项性质分类情况

√适用 □不适用

单位：元 币种：人民币

款项性质	期末账面余额	期初账面余额
垫付员工代扣代缴社保	1,883,122.54	1,757,725.00
代垫关税	1,902,727.27	1,258,341.42
员工备用金	239,817.93	610,430.21
员工借款	750,000.00	510,000.00
保证金	-	270,736.67
其他	494,199.71	109,622.69
合计	5,269,867.45	4,516,855.99

(3). 坏账准备计提情况

√适用 □不适用

单位：元 币种：人民币

坏账准备	第一阶段	第二阶段	第三阶段	合计
	未来12个月预期信用损失	整个存续期预期信用损失(未发生信用减值)	整个存续期预期信用损失(已发生信用减值)	
2020年1月1日余额		68,398.20		68,398.20
2020年1月1日余额在本期				
—转入第二阶段				
—转入第三阶段				
—转回第二阶段				
—转回第一阶段				
本期计提		70,559.34		70,559.34
本期转回		(68,143.96)		(68,143.96)
本期转销				
本期核销				
其他变动				
2020年12月31日余额		70,813.58		70,813.58

对本期发生损失准备变动的其他应收款账面余额显著变动的情况说明：

□适用 √不适用

本期坏账准备计提金额以及评估金融工具的信用风险是否显著增加的采用依据：

□适用 √不适用

(4). 坏账准备的情况

√适用 □不适用

单位：元 币种：人民币

类别	期初余额	本期变动金额				期末余额
		计提	收回或转回	转销或核销	其他变动	
整个存续期预期信用损失(未发生信用减值)	68,398.20	70,559.34	(68,143.96)			70,813.58
合计	68,398.20	70,559.34	(68,143.96)			70,813.58

其中本期坏账准备转回或收回金额重要的：

□适用 √不适用

(5). 本期实际核销的其他应收款情况

□适用 √不适用

(6). 按欠款方归集的期末余额前五名的其他应收款情况

√适用 □不适用

单位：元 币种：人民币

单位名称	款项的性质	期末余额	账龄	占其他应收款期末余额合计数的比例(%)	坏账准备期末余额
博格华纳	代垫关税	1,902,727.27	1年以内	36	56,130.45
南京天翔机电有限公司	代垫分选费	171,300.36	1年以内	3	5,053.36
吕坤岳	备用金及员工借款	63,685.84	1年以内	1	
杨志彪	备用金及员工借款	56,876.50	1年以内	1	
龚世春	备用金借款	55,196.66	1年以内	1	
合计	/	2,249,786.63		42	61,183.81

(7). 涉及政府补助的应收款项

□适用 √不适用

(8). 因金融资产转移而终止确认的其他应收款

□适用 √不适用

(9). 转移其他应收款且继续涉入形成的资产、负债金额

□适用 √不适用

其他说明：

□适用 √不适用

3、长期股权投资

√适用 □不适用

单位：元 币种：人民币

项目	期末余额			期初余额		
	账面余额	减值准备	账面价值	账面余额	减值准备	账面价值
对子公司投资	1,078,463.00	-	1,078,463.00			
对联营、合营企业投资						
合计	1,078,463.00	-	1,078,463.00			

(1). 对子公司投资

√适用 □不适用

单位：元 币种：人民币

被投资单位	期初余额	本期增加	本期减少	期末余额	本期计提减值准备	减值准备期末余额
泉峰汽车精密技术（安徽）有限公司		1,000,000.00		1,000,000.00		
泉峰汽车精密技术（欧洲）有限责任公司		78,463.00		78,463.00		
合计		1,078,463.00		1,078,463.00		

(2). 对联营、合营企业投资

□适用 √不适用

其他说明：

无

4、营业收入和营业成本**(1). 营业收入和营业成本情况**

√适用 □不适用

单位：元 币种：人民币

项目	本期发生额		上期发生额	
	收入	成本	收入	成本
主营业务	1,383,805,030.34	1,022,557,205.78	1,248,858,491.27	934,815,348.07
其他业务	1,951,776.15	2,002,586.74	1,661,823.22	1,466,164.81
合计	1,385,756,806.49	1,024,559,792.52	1,250,520,314.49	936,281,512.88

(2). 合同产生的收入的情况

□适用 √不适用

(3). 履约义务的说明

□适用 √不适用

(4). 分摊至剩余履约义务的说明

□适用 √不适用

其他说明：

无

5、投资收益

√适用 □不适用

单位：元 币种：人民币

项目	本期发生额	上期发生额
成本法核算的长期股权投资收益		
权益法核算的长期股权投资收益		
处置长期股权投资产生的投资收益		
交易性金融资产在持有期间的投资收益	1,471,136.25	
其他权益工具投资在持有期间取得的股利收入		
债权投资在持有期间取得的利息收入		
其他债权投资在持有期间取得的利息收入		
处置交易性金融资产取得的投资收益		
处置其他权益工具投资取得的投资收益		
处置债权投资取得的投资收益		
处置其他债权投资取得的投资收益		
合计	1,471,136.25	

其他说明：

无

6、其他

□适用 √不适用

十八、 补充资料

1、 当期非经常性损益明细表

√适用 □不适用

单位：元 币种：人民币

项目	金额	说明
非流动资产处置损益	-454,062.92	
越权审批或无正式批准文件的税收返还、减免		
计入当期损益的政府补助（与企业业务密切相关，按照国家统一标准定额或定量享受的政府补助除外）	8,322,539.49	
计入当期损益的对非金融企业收取的资金占用费		

企业取得子公司、联营企业及合营企业的投资成本小于取得投资时应享有被投资单位可辨认净资产公允价值产生的收益		
非货币性资产交换损益		
委托他人投资或管理资产的损益		
因不可抗力因素，如遭受自然灾害而计提的各项资产减值准备		
债务重组损益		
企业重组费用，如安置职工的支出、整合费用等		
交易价格显失公允的交易产生的超过公允价值部分的损益		
同一控制下企业合并产生的子公司期初至合并日的当期净损益		
与公司正常经营业务无关的或有事项产生的损益		
除同公司正常经营业务相关的有效套期保值业务外，持有交易性金融资产、衍生金融资产、交易性金融负债、衍生金融负债产生的公允价值变动损益，以及处置交易性金融资产、衍生金融资产、交易性金融负债、衍生金融负债和其他债权投资取得的投资收益	3,060,859.15	
单独进行减值测试的应收款项、合同资产减值准备转回		
对外委托贷款取得的损益		
采用公允价值模式进行后续计量的投资性房地产公允价值变动产生的损益		
根据税收、会计等法律、法规的要求对当期损益进行一次性调整对当期损益的影响		
受托经营取得的托管费收入		
除上述各项之外的其他营业外收入和支出	-657,363.64	
其他符合非经常性损益定义的损益项目		
所得税影响额	-1,540,795.81	
少数股东权益影响额		
合计	8,731,176.27	

对公司根据《公开发行证券的公司信息披露解释性公告第1号——非经常性损益》定义界定的非经常性损益项目，以及把《公开发行证券的公司信息披露解释性公告第1号——非经常性损益》中列举的非经常性损益项目界定为经常性损益的项目，应说明原因。

适用 不适用

2、净资产收益率及每股收益

适用 不适用

报告期利润	加权平均净资产收益率(%)	每股收益	
		基本每股收益	稀释每股收益

归属于公司普通股股东的净利润	8.01	0.6047	0.6039
扣除非经常性损益后归属于公司普通股股东的净利润	7.43	0.5611	0.5603

3、 境内外会计准则下会计数据差异

适用 不适用

4、 其他

适用 不适用

第十二节 备查文件目录

备查文件目录	载有法定代表人、主管会计工作的负责人、会计机构负责人签字并盖章的财务会计报表
备查文件目录	载有会计师事务所盖章、注册会计师签名并盖章的审计报告正本。
备查文件目录	报告期内在中国证监会指定网站上公开披露过的所有公司文件的正本及公告的原稿。

董事长：潘龙泉

董事会批准报送日期：2021 年 3 月 31 日

修订信息

适用 不适用