

公司代码：600377

公司简称：宁沪高速

江苏宁沪高速公路股份有限公司 2020 年年度报告

重要提示

一、本公司董事会、监事会及董事、监事、高级管理人员保证年度报告内容的真实、准确、完整，不存在虚假记载、误导性陈述或重大遗漏，并承担个别和连带的法律责任。

二、未出席董事情况

| 未出席董事职务 | 未出席董事姓名 | 未出席董事的原因说明 | 被委托人姓名 |
|---------|---------|------------|--------|
| 董事 | 成晓光先生 | 公务 | 孙悉斌先生 |

三、德勤华永会计师事务所（特殊普通合伙）为本公司出具了标准无保留意见的审计报告。本公司年度财务报告按中国企业会计准则编制，并同时遵循香港公司条例及香港上市规则的披露要求。

四、公司负责人孙悉斌、主管会计工作负责人戴倩及会计机构负责人（会计主管人员）姚群芳声明：保证年度报告中财务报告的真实、准确、完整。

五、经董事会审议的报告期利润分配预案或公积金转增股本预案

本报告期，本公司实现归属于母公司股东的净利润约为人民币2,464,214千元，每股盈利约0.4891元，本公司董事会以总股本5,037,747,500股为基数，建议向全体股东派发现金股息每股人民币0.46元（含税）。拟派股息预期于2021年7月15日前派付。

六、前瞻性陈述的风险声明

适用 不适用

本年度报告中所涉及的发展战略、未来计划等前瞻性描述不构成本公司对投资者的实质承诺，本公司未来的实际结果可能会与这些前瞻性陈述出现差异，敬请投资者及相关人士对此保持足够的风险认识，并请理解计划、预测与承诺之间的差异。

七、是否存在被控股股东及其关联方非经营性占用资金情况

否

八、是否存在违反规定决策程序对外提供担保的情况？

否

九、 是否存在半数以上董事无法保证公司所披露年度报告的真实性、准确性和完整性

否

十、 重大风险提示

本公司已在本年度报告中对未来业务经营和发展可能面对的风险进行了详细的分析和描述，请投资者查阅本年度报告第四节“经营情况讨论分析”中“可能面对的风险”部分内容。

十一、 其他

适用 不适用

如无特别说明，本年度报告所涉及财务数据均以人民币为计量币种。

本报告中可能存在个别数据加总后与相关数据汇总数存在尾差情况，系数据计算时四舍五入造成。

目录

| | | |
|------|------------------------|-----|
| 第一节 | 释义..... | 5 |
| 第二节 | 公司简介和主要财务指标..... | 7 |
| 第三节 | 公司业务概要..... | 10 |
| 第四节 | 经营情况讨论与分析..... | 12 |
| 第五节 | 重要事项..... | 29 |
| 第六节 | 普通股股份变动及股东情况..... | 44 |
| 第七节 | 优先股相关情况..... | 48 |
| 第八节 | 董事、监事、高级管理人员和员工情况..... | 49 |
| 第九节 | 公司治理..... | 59 |
| 第十节 | 公司债券相关情况..... | 63 |
| 第十一节 | 财务报告..... | 63 |
| 第十二节 | 备查文件目录..... | 188 |

第一节 释义

一、 释义

在本报告书中，除非文义另有所指，下列词语具有如下含义：

| 常用词语释义 | | |
|----------------|---|-------------------|
| 本公司、公司 | 指 | 江苏宁沪高速公路股份有限公司 |
| 本集团、集团 | 指 | 本公司及子公司 |
| 控股股东、交通控股、江苏交控 | 指 | 江苏交通控股有限公司 |
| 招商局公路网络 | 指 | 招商局公路网络科技控股股份有限公司 |
| 宁常镇溧公司 | 指 | 江苏宁常镇溧高速公路有限公司 |
| 宁沪国际公司 | 指 | 江苏宁沪国际（香港）有限公司 |
| 扬子江管理公司 | 指 | 江苏扬子江高速通道管理有限公司 |
| 宁沪投资公司 | 指 | 江苏宁沪投资发展有限责任公司 |
| 保理公司 | 指 | 宁沪商业保理（广州）有限公司 |
| 宁沪置业公司 | 指 | 江苏宁沪置业有限责任公司 |
| 瀚威公司 | 指 | 南京瀚威房地产开发有限公司 |
| 长江商能 | 指 | 江苏长江商业能源有限公司 |
| 广靖锡澄公司 | 指 | 江苏广靖锡澄高速公路有限责任公司 |
| 镇丹公司 | 指 | 江苏镇丹高速公路有限公司 |
| 五峰山大桥公司 | 指 | 江苏五峰山大桥有限公司 |
| 龙潭大桥公司 | 指 | 江苏龙潭大桥有限公司 |
| 协鑫公司 | 指 | 江苏协鑫宁沪天然气有限公司 |
| 快鹿公司 | 指 | 江苏快鹿汽车运输股份有限公司 |
| 苏州高速公司 | 指 | 苏州市高速公路管理有限公司 |
| 扬子大桥公司 | 指 | 江苏扬子大桥股份有限公司 |
| 沪通大桥 | 指 | 江苏沪通大桥有限责任公司 |
| 财务公司 | 指 | 江苏交通控股集团财务有限公司 |
| 传媒公司 | 指 | 江苏交通文化传媒有限公司 |
| 现代路桥公司 | 指 | 江苏现代路桥有限责任公司 |
| 联网公司 | 指 | 江苏高速公路联网营运管理有限公司 |
| 江苏银行 | 指 | 江苏银行股份有限公司 |
| 宜长公司 | 指 | 江苏宜长高速公路有限公司 |
| 常宜公司 | 指 | 江苏常宜高速公路有限公司 |
| 南林饭店公司 | 指 | 苏州金陵南林饭店有限责任公司 |
| 沿江公司 | 指 | 江苏沿江高速公路有限公司 |
| 江苏租赁公司 | 指 | 江苏金融租赁股份有限公司 |
| 铁集公司 | 指 | 江苏省铁路集团有限公司 |
| 通行宝公司 | 指 | 江苏通行宝智慧交通科技股份有限公司 |
| 京沪公司 | 指 | 江苏京沪高速公路有限公司 |
| 润扬大桥公司 | 指 | 江苏润扬大桥发展有限责任公司 |
| 高速石油公司 | 指 | 江苏高速公路石油发展有限公司 |
| 泰兴油品公司 | 指 | 泰兴市和畅油品销售有限公司 |
| 远东海运公司 | 指 | 江苏远东海运有限公司 |
| 高速信息公司 | 指 | 江苏高速公路信息工程有限公司 |
| 养护技术公司 | 指 | 江苏高速公路工程养护技术有限公司 |
| 工程养护公司 | 指 | 江苏高速公路工程养护有限公司 |

| | | |
|----------|---|-------------------------------------|
| 高养公司 | 指 | 江苏高速公路养护有限公司 |
| 交控培训公司 | 指 | 江苏交控培训有限公司 |
| 东部高速公司 | 指 | 江苏东部高速公路管理有限公司 |
| 东方经管公司 | 指 | 江苏东方高速公路经营管理有限公司 |
| 东方路桥公司 | 指 | 江苏东方路桥建设养护有限公司 |
| 交控商运 | 指 | 江苏交控商业运营管理有限公司 |
| 锡泰公司 | 指 | 江苏锡泰隧道有限责任公司 |
| 翠屏山宾馆 | 指 | 江苏翠屏山宾馆管理有限公司 |
| 苏嘉杭公司 | 指 | 苏州苏嘉杭高速公路有限公司 |
| 洛德基金公司 | 指 | 江苏洛德股权投资基金管理有限公司 |
| 地产母基金二期 | 指 | 房地产投资母基金二期 |
| 洛德德宁 | 指 | 南京洛德德宁房地产投资合伙企业（有限合伙） |
| 中北致远 | 指 | 南京洛德中北致远股权投资合伙企业（有限合伙） |
| 洛德汇智 | 指 | 南京洛德汇智股权投资合伙企业（有限合伙） |
| 公路中心 | 指 | 江苏省交通运输厅公路事业发展中心 |
| 高管中心 | 指 | 江苏省高速公路经营管理中心 |
| 宁杭公司 | 指 | 江苏宁杭高速公路有限公司 |
| 沪苏浙公司 | 指 | 江苏沪苏浙高速公路有限公司 |
| 华通公司 | 指 | 江苏华通工程检测有限公司 |
| 苏通大桥公司 | 指 | 江苏苏通大桥有限责任公司 |
| 新华传媒 | 指 | 江苏新华报业传媒集团有限公司 |
| 富安达基金 | 指 | 富安达基金管理有限公司 |
| 现代检测公司 | 指 | 江苏现代工程检测有限公司 |
| 感动科技公司 | 指 | 南京感动科技有限公司 |
| 国创开元二期基金 | 指 | 苏州工业园区国创开元二期投资中心（有限合伙） |
| 瀚瑞中心 | 指 | 南部新城商业核心区内 2 号地块综合体项目 |
| 沪宁高速 | 指 | 上海至南京高速公路江苏段 |
| 广靖高速 | 指 | 江阴长江公路大桥北接线，广陵至靖江段 |
| 锡澄高速 | 指 | 江阴长江公路大桥南接线，江阴至无锡段 |
| 江阴大桥 | 指 | 江阴长江公路大桥 |
| 苏嘉杭高速 | 指 | 苏州至嘉兴、杭州高速公路江苏段 |
| 沿江高速 | 指 | 常州至太仓高速公路 |
| 常嘉高速 | 指 | 常熟至嘉兴高速公路昆山至吴江段 |
| 镇丹高速 | 指 | 镇江至丹阳高速公路 |
| 宁常高速 | 指 | 溧水桂庄枢纽至常州南互通高速公路 |
| 镇溧高速 | 指 | 丹徒枢纽至溧阳前马枢纽高速公路 |
| 锡宜高速 | 指 | 无锡北枢纽至宜兴西坞枢纽高速公路 |
| 无锡环太湖公路 | 指 | 无锡硕放枢纽至无锡南泉互通高速公路 |
| 苏嘉甬高速 | 指 | 苏州经嘉兴至宁波高速公路 |
| 五峰山大桥 | 指 | 五峰山公路大桥及南北接线项目 |
| 常宜高速 | 指 | 常州至宜兴高速公路 |
| 宜长高速 | 指 | 宜兴到长兴高速公路江苏段 |
| 报告期 | 指 | 2020 年 1 月 1 日至 2020 年 12 月 31 日止年度 |
| 同比 | 指 | 与 2019 年同期相比 |
| 中国证监会 | 指 | 中国证券监督管理委员会 |
| 香港证监会 | 指 | 香港证券及期货事务监察委员会 |
| 上交所 | 指 | 上海证券交易所 |
| 联交所 | 指 | 香港联合交易所有限公司 |
| A 股 | 指 | 本公司于上交所发行并上市的人民币普通股 |

| | | |
|----------|---|--------------------------|
| H 股 | 指 | 本公司于联交所发行并上市的境外上市外资股 |
| ADR | 指 | 本公司于美国场外市场挂牌交易的第一级预托证券凭证 |
| 上市规则 | 指 | 上交所上市规则及/或香港上市规则 |
| 上交所上市规则 | 指 | 上海证券交易所股票上市规则 |
| 香港上市规则 | 指 | 香港联合交易所有限公司证券上市规则 |
| 中国会计准则 | 指 | 中华人民共和国财政部颁布的企业会计准则及相关规定 |
| 德勤华永、核数师 | 指 | 德勤华永会计师事务所（特殊普通合伙） |
| 企业管治守则 | 指 | 香港上市规则附录 14 所载之《企业管治守则》 |

第二节 公司简介和主要财务指标

一、 公司信息

| | |
|-----------|------------------------------------|
| 公司的中文名称 | 江苏宁沪高速公路股份有限公司 |
| 公司的中文简称 | 宁沪高速 |
| 公司的外文名称 | Jiangsu Expressway Company Limited |
| 公司的外文名称缩写 | Jiangsu Expressway |
| 公司的法定代表人 | 孙悉斌 |

二、 联系人和联系方式

| | 董事会秘书 | 证券事务代表 |
|------|----------------------|----------------------|
| 姓名 | 姚永嘉 | 屠骏、楼庆 |
| 联系地址 | 中国江苏省南京市仙林大道6号 | 中国江苏省南京市仙林大道6号 |
| 电话 | 8625-84362700-301838 | 8625-84362700-301835 |
| 传真 | 8625-84207788 | 8625-84466643 |
| 电子信箱 | jsnh@jsexpwy.com | louqing@jsexpwy.com |

三、 基本情况简介

| | |
|-------------|-----------------------------|
| 公司注册地址 | 中国江苏省南京市仙林大道6号 |
| 公司注册地址的邮政编码 | 210049 |
| 公司办公地址 | 中国江苏省南京市仙林大道6号 |
| 公司办公地址的邮政编码 | 210049 |
| 公司网址 | http://www.jsexpressway.com |
| 电子信箱 | jsnh@jsexpwy.com |

四、 信息披露及备置地点

| | |
|---------------------|---|
| 公司选定的信息披露媒体名称 | 《中国证券报》《证券时报》《上海证券报》 |
| 登载年度报告的中国证监会指定网站的网址 | www.sse.com.cn www.hkexnews.hk www.jsexpressway.com |
| 公司年度报告备置地点 | 上海市浦东南路528号上海证券交易所；香港湾仔皇后大道东183号合和中心17楼1712-1716室香港证券登记有限公司；香港鲗鱼涌华兰路18号太古坊港岛东中心17楼公 |

| | |
|--|------------------------------|
| | 司香港注册办事处；中国江苏省南京市仙林大道6号公司本部。 |
|--|------------------------------|

五、 公司股票简况

| 公司股票简况 | | | | |
|--------|-------------|----------|-----------|---------|
| 股票种类 | 股票上市交易所 | 股票简称 | 股票代码 | 变更前股票简称 |
| A股 | 上海证券交易所 | 宁沪高速 | 600377 | - |
| H股 | 香港联合交易所有限公司 | 江苏宁沪高速公路 | 00177 | - |
| ADR | 美国 | JEXYY | 477373104 | - |

六、 其他相关资料

| | | |
|---------------------|---------|----------------------|
| 公司聘请的会计师事务所 (境内) | 名称 | 德勤华永会计师事务所(特殊普通合伙) |
| | 办公地址 | 中国上海市延安东路222号外滩中心30楼 |
| | 签字会计师姓名 | 杨蓓、陈石 |

七、 近三年主要会计数据和财务指标

(一) 主要会计数据

单位：元 币种：人民币

| 主要会计数据 | 2020年 | 2019年 | 本期比上年同期增减(%) | 2018年 |
|------------------------|-------------------|-------------------|----------------|-------------------|
| 营业收入 | 8,032,466,746.34 | 10,078,181,218.81 | -20.30 | 9,969,011,165.19 |
| 归属于上市公司股东的净利润 | 2,464,213,675.74 | 4,199,704,371.82 | -41.32 | 4,376,603,924.73 |
| 归属于上市公司股东的扣除非经常性损益的净利润 | 2,339,998,349.98 | 4,186,308,062.59 | -44.10 | 3,853,866,528.73 |
| 经营活动产生的现金流量净额 | 3,137,401,530.39 | 5,763,283,624.15 | -45.56 | 5,715,489,506.54 |
| | 2020年末 | 2019年末 | 本期末比上年同期末增减(%) | 2018年末 |
| 归属于上市公司股东的净资产 | 28,209,961,098.83 | 28,546,983,607.15 | -1.18 | 26,137,197,731.62 |
| 总资产 | 61,095,560,365.16 | 55,625,048,624.75 | 9.83 | 48,162,728,832.15 |

(二) 主要财务指标

| 主要财务指标 | 2020年 | 2019年 | 本期比上年同期增减(%) | 2018年 |
|-------------------------|--------|--------|--------------|--------|
| 基本每股收益(元/股) | 0.4891 | 0.8336 | -41.33 | 0.8688 |
| 稀释每股收益(元/股) | 不适用 | 不适用 | 不适用 | 不适用 |
| 扣除非经常性损益后的基本每股收益(元/股) | 0.4645 | 0.8310 | -44.10 | 0.7650 |
| 加权平均净资产收益率(%) | 8.82 | 15.89 | 减少7.07个百分点 | 17.71 |
| 扣除非经常性损益后的加权平均净资产收益率(%) | 8.37 | 15.84 | 减少7.47个百分点 | 16.14 |

报告期末公司前三年主要会计数据和财务指标的说明

适用 不适用

八、境内外会计准则下会计数据差异

(一) 同时按照国际会计准则与按中国会计准则披露的财务报告中净利润和归属于上市公司股东的净资产差异情况

适用 不适用

(二) 同时按照境外会计准则与按中国会计准则披露的财务报告中净利润和归属于上市公司股东的净资产差异情况

适用 不适用

(三) 境内外会计准则差异的说明:

适用 不适用

九、2020 年分季度主要财务数据

单位: 元 币种: 人民币

| | 第一季度 (1-3 月份) | 第二季度 (4-6 月份) | 第三季度 (7-9 月份) | 第四季度 (10-12 月份) |
|-------------------------|------------------|------------------|------------------|--------------------|
| 营业收入 | 963,551,993.82 | 1,704,799,078.68 | 2,684,446,315.21 | 2,679,669,358.63 |
| 归属于上市公司股东的净利润 | -32,726,431.30 | 518,363,877.74 | 1,409,726,799.02 | 568,849,430.28 |
| 归属于上市公司股东的扣除非经常性损益后的净利润 | -37,591,335.30 | 457,008,508.77 | 1,371,641,662.33 | 548,939,514.18 |
| 经营活动产生的现金流量净额 | 112,654,156.12 | 782,674,994.36 | 1,488,648,996.78 | 753,423,383.13 |

季度数据与已披露定期报告数据差异说明

适用 不适用

十、非经常性损益项目和金额

适用 不适用

单位: 元 币种: 人民币

| 非经常性损益项目 | 2020 年金额 | 附注 (如适用) | 2019 年金额 | 2018 年金额 |
|---|-----------------------|-------------|----------------------|--------------------|
| 非流动资产处置损益 | 220,298.98 | | -70,252,066.32 | -7,661,280 |
| 计入当期损益的政府补助, 但与公司正常经营业务密切相关, 符合国家政策规定、按照一定标准定额或定量持续享受的政府补助除外 | 70,492,849.28 | | 7,264,195.27 | 3,623,552 |
| 企业取得子公司、联营企业及合营企业的投资成本小于取得投资时应享有被投资单位可辨认净资产公允价值产生的收益 | | | 18,200,215.23 | 7,907,770 |
| 除同公司正常经营业务相关的有效套期保值业务外, 持有交易性金融资产、衍生金融资产、交易性金融负债、衍生金融负债产生的公允价值变动损益, 以及处置交易性金融资产、衍生金融资产、交易性金融负债、衍生金融负债和其他债权投资取得的投资收益 | 127,576,123.66 | | 102,581,022.36 | 164,981,703 |
| 对外委托贷款取得的损益 | | | - | 2,598,900 |
| 除上述各项之外的其他营业外收入和支出 | -42,458,572.65 | | -38,402,863.75 | -17,854,554 |
| 其他符合非经常性损益定义的损益项目 | | | - | 408,241,295 |
| 少数股东权益影响额 | -1,044,570.87 | | -1,146,567.86 | -281,367 |
| 所得税影响额 | -30,570,802.64 | | -4,847,625.70 | -38,818,623 |
| 合计 | 124,215,325.76 | | 13,396,309.23 | 522,737,396 |

十一、采用公允价值计量的项目

适用 不适用

单位: 元 币种: 人民币

| 项目名称 | 期初余额 | 期末余额 | 当期变动 | 对当期利润的影响金额 |
|-------------------|------------------|------------------|----------------|---------------|
| 基金投资-富安达优势成长 | 22,890,626.48 | 30,249,184.94 | 7,358,558.46 | 7,358,558.46 |
| 黄金投资 | 13,694,558.14 | 4,326,538.14 | -9,368,020.00 | 1,547,582.45 |
| 理财产品 | 640,350,000.00 | 1,499,000,000.00 | 858,650,000.00 | 18,623,534.20 |
| 其他非流动金融资产(国创开元二期) | 1,107,666,005.47 | 1,223,030,476.20 | 115,364,470.73 | 81,095,240.05 |
| 其他非流动金融资产(洛德德宁) | 38,413,503.57 | 31,952.81 | -38,381,550.76 | 2,480,449.24 |
| 其他非流动金融资产(中北致远) | 300,096,236.17 | 317,317,997.32 | 17,221,761.15 | 17,221,761.15 |
| 其他非流动金融资产(洛德汇智) | - | 498,812,172.82 | 498,812,172.82 | -1,187,827.18 |

| | | | | |
|-----------------|-------------------------|-------------------------|-------------------------|-----------------------|
| 其他权益工具（江苏银行） | 2,425,400,000.00 | 2,377,830,000.00 | -47,570,000.00 | 93,130,000 |
| 其他权益工具（江苏租赁） | 1,099,800,000.00 | 1,253,070,000.00 | 153,270,000.00 | 56,160,000.00 |
| 其他权益工具（富安达资管计划） | 2,130,268,613.24 | 1,840,125,963.66 | -290,142,649.58 | - |
| 新股 | - | 242,800.32 | 242,800.32 | 436,825.29 |
| 合计 | 7,778,579,543.07 | 9,044,037,086.21 | 1,265,457,543.14 | 276,866,123.66 |

十二、 其他

□适用 √不适用

第三节 公司业务概要

一、报告期内公司所从事的主要业务、经营模式及行业情况说明

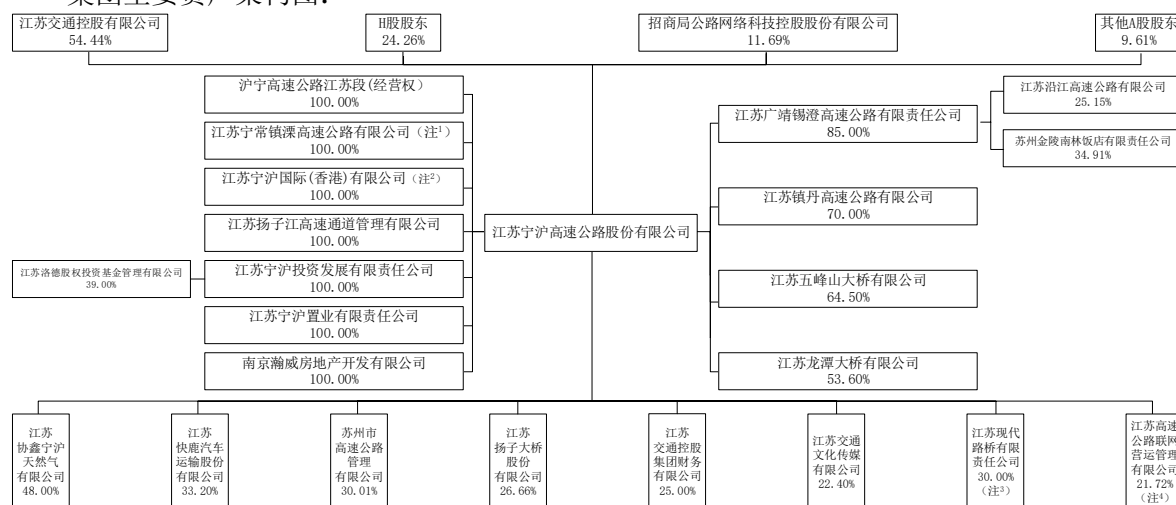
本集团于 1992 年 8 月 1 日在中华人民共和国江苏省注册成立，是江苏省唯一的交通基建类上市公司。1997 年 6 月 27 日本集团发行的 12.22 亿股 H 股在联交所上市。2001 年 1 月 16 日本集团发行的 1.5 亿股 A 股在上交所上市。2002 年 12 月 23 日本集团建立一级美国预托证券凭证计划（ADR），在美国场外市场进行买卖。截至 2020 年 12 月 31 日，本集团总股本为 5,037,747,500 股，每股面值人民币 1 元。

本集团主营业务为江苏省境内收费路桥的投资、建设、经营及管理，并开发高速公路沿线的服务区配套经营业务，除沪宁高速江苏段外，集团还拥有宁常高速、镇溧高速、广靖高速、锡澄高速、锡宜高速、镇丹高速、江阴大桥以及苏嘉杭等位于江苏省内的收费路桥全部或部分权益。截至 2020 年 12 月 31 日，本集团直接参与经营和投资的路桥项目达到 17 个，拥有或参股的已开通路桥里程已超过 850 公里。

本集团的经营区域位于中国经济最具活力的长江三角洲地区，集团所拥有或参股路桥项目是连接江苏省东西及南北陆路交通大走廊，区域经济活跃，交通繁忙。本集团核心资产沪宁高速公路江苏段连接上海、苏州、无锡、常州、镇江、南京 6 个大中城市，是国内最繁忙的高速公路之一。

此外，本集团还积极探索并发展交通+、以融促产的金融业，以进一步拓展盈利空间并实现集团的可持续发展。截至 2020 年 12 月 31 日，本集团直接拥有六家全资子公司^(注1)、四家控股子公司、十一家参股联营企业，总资产规模约人民币 610.96 亿元，净资产约人民币 330.49 亿元。

集团主要资产架构图：



注¹：2020年2月26日，经本公司第九届董事会第十六次会议决议，同意本公司以吸收合并方式合并全资子公司宁常镇溧公司，并提交股东大会审议；2020年4月23日，本公司第二次临时股东大会决议，同意本公司以吸收合并方式合并全资子公司宁常镇溧公司；截至本报告期末，宁常镇溧公司工商注销登记办理中。

注²：本公司2019年12月23日董事会决议，同意在香港特别行政区设立全资子公司；2020年1月份，完成香港全资子公司的注册登记手续，并取得香港公司注册处及税务局商业登记署分别颁发的《公司注册证明书》及《商业登记证》。

注³：本公司持有现代路桥公司7.50%的股权，全资及控股子公司宁常镇溧公司、广靖锡澄公司分别持有现代路桥公司7.50%、7.50%的股权，参股公司扬子大桥公司持有现代路桥公司7.50%的股权。

注⁴：本公司持有联网公司3.62%的股权，全资及控股子公司宁常镇溧公司、广靖锡澄公司分别持有联网公司3.62%、7.24%的股权，参股公司苏州高速公司、扬子大桥公司分别持有联网公司3.62%、3.62%的股权。

二、报告期内公司主要资产发生重大变化情况的说明

适用 不适用

三、报告期内核心竞争力分析

适用 不适用

集团多年来一直专注于交通基础设施行业，经营的路段在苏南地区的高速公路网络中占据主导地位，积累了丰富的大型基础设施投资、建设、运营及管理经验，并建立了锐意进取、勇于创新的管理团队和员工队伍，通过完善的投资决策体系、运营管理体系和风险管理体系，并借助良好的融资平台，构建集团在未来经营和发展中独特的竞争优势。

独特的区位优势。集团的经营区域位于中国最具活力的长三角地区，所拥有或参股路桥项目是江苏南部沿江和沿沪宁两个重要产业带陆路交通走廊的核心组成部分，随着长三角区域融合一体化发展，区域经济的繁荣为本集团长久发展提供了优越的外部环境，促进了集团经济效益的持续稳定提升。

优质的路桥资产。集团控制或参股的收费路桥项目已达17个，核心路桥资产均为江苏省高速公路网的中枢干线，也是全国高速公路网的重要组成部分，路产质量优秀，协同效益逐渐显现，优质的路网资源为集团经营业绩的稳定增长奠定了坚实的基础，为集团持续健康发展提供了充足的保障。

领先的运营理念。集团致力于公路运营，积累了丰富的运营经验，沪宁高速江苏段经营业绩的增长主要源于日均车流量的增长，高速公路利用率的提高，显示出集团在公路运营管理方面的竞争优势。同时集团以制度筑牢发展成果，建立起现代企业经营管控格局，着力打造数字化高速公路和智慧交通，在道路保畅及救援方面达到国内领先水平。

专业的管理团队。集团经过多年的积累和发展已拥有一支专业、经验丰富运营管理团队，专业的管理能力，不仅能够确保集团高速公路运营服务的质量、效率，而且能有效降低日常经营中的管理成本及经营风险，促使集团整体盈利能力处于行业领先水平；借力资本市场，集团逐步培养了一支具有国际视野的资本运作团队，提升了集团战略研究和投资发展能力，积极利用资本运营手段优化资产组合、开展境外项目收购，通过资产经营和资本运营的双轮驱动，集团品牌形象进一步提升。

全面的风险管理。集团主动适应新形势，通过完善顶层设计做实风控布局，运筹风险策略优化管理措施，强化风险履职突出责任落实，不断推进与新发展格局相适应的风控体系建设，提升风险治理能力，实现稳健发展的长远目标。

良好的融资平台。集团两地上市、三地交易，经营稳健，业绩持续增长，资信等级高，资产负债率低，偿债能力强；投资者关系管理成效显著，长期坚持的高比例现金分红政策，在境内外资本市场拥有稳定的投资者基础和良好的市场形象，融资渠道通畅，有助于集团在未来发展中借力资本市场不断完善融资结构，降低融资成本。

第四节 经营情况讨论与分析

一、经营情况讨论与分析

2020 年伊始，新冠疫情突发，免费通行政策实施，对集团短期通行收入产生重大影响，面对变局与困难，集团在董事会领导下积极寻求应对措施，强化主业经营，优化成本管控，努力将不利影响降低到最低限度，扣除疫情不利因素，取得较好的经营效益，实现高质量、可持续发展。

截至 2020 年末，公司总资产 610.96 亿元，归属于上市公司股东净资产 282.10 亿元。报告期内，受疫情及免费通行政策影响，公司营业收入同比下降 20.30%至 80.32 亿元，利润总额同比下降 41.44%至 32.34 亿元，归属于上市公司股东净利润 24.64 亿元，每股收益 0.4891 元；经营性净现金流 31.37 亿元，加权平均净资产收益率 8.82%。

深耕主业，履践致远有新篇。一是核心资产沪宁高速等路段运营良好。扣除疫情影响，车流量平稳增长，运营管理进一步科学化；协同三大运营商，将沪宁高速建设成为国内首条 5G 高速，为后续 5G 课题研究、场景应用打下良好的硬件基础。二是在建项目进展顺利。常宜高速在报告期内开通运营，宜长高速于 2021 年 1 月份正式通车，公司路网进一步融入长三角一体化经济圈，带动区域经济繁荣，促进公司长远发展；2020 年度，五峰山大桥项目建设投资人民币 19.60 亿元，累计完工占项目总投资的 87.40%，预计 2021 年 7 月份通行，将提升公司在苏南路网中的比重，增强核心地位；龙潭大桥项目建设投资人民币 9.67 亿元，累计完工占项目总投资的 21.40%，预计 2024 年通车。三是整合路桥资源释放潜能。吸收合并宁常镇溧公司，巩固公司在苏南路网的主导地位，路网协同效应和规模效益进一步显现；设立宁沪国际公司，参与收购土耳其 ICA 公司收费路桥项目，寻找海外优质路桥项目，探索“走出去”。四是服务区运营有新发展。报告期内，践行“快行·慢享”理念，“3+3”转型升级改造后的服务区，更好地满足公众出行需求，促进经济效益和社会效益的双提升；设立全资子公司长江商能，推进服务区转型升级和专业化运营，打造路衍经济增长点。

做优辅业，致知力行见实效。一是基金投资规模稳步增长。报告期内，认购国创开元基金 0.65 亿元，累计出资 9.85 亿元；参与洛德基金公司发起设立的 15 亿元洛德汇智基金，累计出资 5 亿元，目前该基金已完成投资 11.98 亿元。二是保理业务稳健发展。报告期内，稳妥开展双保理、再保理、联合保理等业务。三是地产业务平稳运行。报告期内，积极推进存量项目建设，加大营销力度，努力提升去化率。

合规治理，曲为之防贯始终。一是完善合规管理体系建设，完善合规制度，持续推进合规全面融入公司经营管理各环节，将合规思想贯彻到日常工作中。二是规范流程管理，以持续提高公司业务绩效为目的，推进规则与业务流程的深度融合，提升管理质量。三是打造“大监督”体系，以内部审计为基础，以内控和风控为着力点，以监督检查指导为切入点，增强规范化运行，为公司长远发展保驾护航。

（一）收费路桥业务

1、业务经营环境分析

（1）宏观经济环境影响

2020 年，中国国内生产总值比上年增长 2.3%，成为全球唯一实现正增长的主要经济体。报告期内，江苏省实现地区生产总值 102,719.0 亿元，比上年增长 3.7%，经济运行呈现稳定向好态势。

（数据来源：政府统计信息网站）

宏观经济环境是影响交通需求的关键因素，报告期内，集团大部分收费公路车流量保持了相对稳定的自然增长。

（2）交通需求发展

报告期末，江苏省民用汽车保有量 2,044.4 万辆，增长 6.5%；净增 125.2 万辆。（数据来源：政府统计信息网站）

汽车保有量稳步提升能够发挥公路在中短途运输中的竞争优势，是公路车流量增长的最直接原因。

（3）竞争格局变化

截至本报告期末，全省高速公路里程 4,924 公里，新增 59 公里；铁路营业里程 3,998 公里，新增 459 公里。（数据来源：政府统计信息网站）。

报告期内公路与铁路新建开通项目未对集团收费路桥项目带来明显分流影响。

（4）收费公路相关政策影响

报告期内，2020 年 2 月 17 日零时起至 5 月 6 日零时止，全国收费公路免收车辆通行费；为统筹维护收费公路使用者、债权人、投资者和经营者的合法权益，相关配套补偿措施研究当中。重大节假日小型客车免费通行、鲜活农产品运输“绿色通道”等通行费减免政策、安装 ETC 的车辆和安装“运政苏通卡”的 ETC 货运车辆通行费优惠的政策、“港优车”查验政策继续执行。

2、运营管理措施

针对全国“一张网”运营格局出现的新变化和新特点，落实数字转型，推进“智慧高速”建设，实施精细化管理，进一步增强主业综合运营管理能力，为驾乘人员提供更加安全、快捷、优质的通行服务。具体措施包括：

因势而变，革新运营模式。一是“一张网”平稳运行，2020 年 1 月 1 日零时，全国高速路网并入“一张网”运行，顺利完成并网切换工作，省界收费站拆除，减少通行拥堵，提升道路使用效率。二是开展入口拒超，减少超限车辆对道路损害，延长道路使用寿命。三是大力推广 ETC，报告期内 ETC 收费占比 65.66%，过站通行效率显著提高，人力投入进一步减少。四是运用大数据分析，开展“一张网”稽核打逃，确保通行费应征不漏。

科学管控，提高经营效益。一是建设“高速大脑”，实现车辆分布动态预测，提高事前预测精度；建设港湾式驻点，重新分配车道资源，释放应急车道作为第“五车道”通行能力；深化 3510 保畅方案，打造“10 分钟救援圈”，提升事后救援速度；全路段通行效率进一步提升。二是自主研发并上线车道管控系统，实现超大流量路段的协同管控效应，提升通行效率近 10%。三是强化治堵消患，制定消峰平谷保畅方案，缓解交通节点造成的车流冲突，提升道路通畅率。

智慧养护，增强道路品质。一是以最少投入，最优品质为目标，践行全寿命周期养护理念，实施罩面大修主动养护，延长道路使用寿命，确保寿命周期内总养护成本最低。二是以最高效率，

最低影响为目标，开展集中养护，实施国内首次大流量路段长距离养护作业，仅用 8 个有效工作日完成沪宁高速苏州段 70 公里集中养护，避免常规养护造成拥堵损失。三是以最具智能，最佳质量为目标，首次运用路面养护质量智能控制系统，借助物联网等信息化手段实现智能监管，提升预防性养护精准度，确保道路通行安全。报告期内，沪宁高速 MQI、PQI 指标分别为 96.97%、95.67%。

3、业务表现及项目运营分析

报告期内，本集团实现通行费收入约 6,016,299 千元，同比下降约 23.19%，通行费收入占集团总营业收入的约 74.90%。其中，沪宁高速日均通行费收入约 10,727.08 千元，同比下降约 25.15%。从客、货车流量的全年变化趋势来看，客车流量继续保持稳定增长，全年平均增速约 3.49%，流量占比约 80.81%；全年货车流量同比下降 4.46%，货车占比约为 19.19%；客、货车流量合计增长 1.86%（2020 年度日均车流量含免费通行期间）。各路桥项目的营运数据如下：

| 项目 | | 2020 年度 | | 2019 年度 | | 同比% |
|--------------|-------------|-----------|--------|-----------|--------|---------|
| | | 流量 (辆/日) | 占比 | 流量 (辆/日) | 占比 | |
| 沪宁高速 | 客车流量 (辆/日) | 83,265 | 80.81% | 80,459 | 79.54% | 3.49% |
| | 货车流量 (辆/日) | 19,770 | 19.19% | 20,692 | 20.46% | -4.46% |
| | 流量合计 (辆/日) | 103,035 | - | 101,151 | - | 1.86% |
| | 日均收入 (千元/日) | 10,727.08 | - | 14,330.76 | - | -25.15% |
| 宁常高速 | 客车流量 (辆/日) | 35,569 | 72.94% | 29,842 | 73.74% | 19.19% |
| | 货车流量 (辆/日) | 13,195 | 27.06% | 10,630 | 26.26% | 24.13% |
| | 流量合计 (辆/日) | 48,764 | - | 40,472 | - | 20.49% |
| | 日均收入 (千元/日) | 1,940.60 | - | 2,522.99 | - | -23.08% |
| 镇溧高速 | 客车流量 (辆/日) | 13,723 | 70.15% | 10,448 | 68.79% | 31.35% |
| | 货车流量 (辆/日) | 5,840 | 29.85% | 4,740 | 31.21% | 23.19% |
| | 流量合计 (辆/日) | 19,562 | - | 15,188 | - | 28.80% |
| | 日均收入 (千元/日) | 630.93 | - | 748.52 | - | -15.71% |
| 广靖高速 | 客车流量 (辆/日) | 66,961 | 79.28% | 58,659 | 78.02% | 14.15% |
| | 货车流量 (辆/日) | 17,500 | 20.72% | 16,527 | 21.98% | 5.89% |
| | 流量合计 (辆/日) | 84,461 | - | 75,186 | - | 12.34% |
| | 日均收入 (千元/日) | 650.67 | - | 896.27 | - | -27.40% |
| 锡澄高速 | 客车流量 (辆/日) | 72,156 | 80.12% | 66,258 | 78.65% | 8.90% |
| | 货车流量 (辆/日) | 17,906 | 19.88% | 17,985 | 21.35% | -0.44% |
| | 流量合计 (辆/日) | 90,062 | - | 84,243 | - | 6.91% |
| | 日均收入 (千元/日) | 1,410.19 | - | 1,735.41 | - | -18.74% |
| 锡宜高速 | 客车流量 (辆/日) | 21,848 | 83.22% | 20,308 | 84.78% | 7.58% |
| | 货车流量 (辆/日) | 4,406 | 16.78% | 3,646 | 15.22% | 20.86% |
| | 流量合计 (辆/日) | 26,255 | - | 23,954 | - | 9.61% |
| | 日均收入 (千元/日) | 751.54 | - | 917.22 | - | -18.06% |
| 无锡环太湖公路[注 3] | 客车流量 (辆/日) | 10,793 | 79.18% | 7,408 | 84.10% | 45.70% |
| | 货车流量 (辆/日) | 2,838 | 20.82% | 1,400 | 15.90% | 102.71% |
| | 流量合计 (辆/日) | 13,631 | - | 8,808 | - | 54.76% |
| | 日均收入 (千元/日) | 136.59 | - | 99.56 | - | 37.19% |
| 镇丹高速 | 客车流量 (辆/日) | 16,843 | 85.92% | 13,842 | 87.84% | 21.68% |
| | 货车流量 (辆/日) | 2,760 | 14.08% | 1,916 | 12.16% | 44.01% |
| | 流量合计 (辆/日) | 19,602 | - | 15,758 | - | 24.39% |

| | | | | | | |
|---------------|------------|----------|--------|----------|--------|---------|
| | 日均收入（千元/日） | 189.22 | - | 209.75 | - | -9.79% |
| 江阴大桥 | 客车流量（辆/日） | 75,620 | 76.34% | 71,398 | 74.97% | 5.91% |
| | 货车流量（辆/日） | 23,438 | 23.66% | 23,840 | 25.03% | -1.68% |
| | 流量合计（辆/日） | 99,058 | - | 95,238 | - | 4.01% |
| | 日均收入（千元/日） | 2,747.06 | - | 3,505.18 | - | -21.63% |
| 苏嘉杭 | 客车流量（辆/日） | 45,431 | 81.24% | 47,590 | 67.75% | -4.54% |
| | 货车流量（辆/日） | 10,488 | 18.76% | 22,651 | 32.25% | -53.69% |
| | 流量合计（辆/日） | 55,919 | - | 70,241 | - | -20.39% |
| | 日均收入（千元/日） | 2,032.62 | - | 4,090.11 | - | -50.30% |
| 沿江高速 | 客车流量（辆/日） | 41,909 | 72.72% | 40,788 | 74.04% | 2.75% |
| | 货车流量（辆/日） | 15,720 | 27.28% | 14,300 | 25.96% | 9.93% |
| | 流量合计（辆/日） | 57,629 | - | 55,088 | - | 4.61% |
| | 日均收入（千元/日） | 3,529.08 | - | 4,250.10 | - | -16.96% |
| 常嘉高速 [注 4] | 客车流量（辆/日） | 29,588 | 56.09% | 12,971 | 67.38% | 128.11% |
| | 货车流量（辆/日） | 23,164 | 43.91% | 6,279 | 32.62% | 268.90% |
| | 流量合计（辆/日） | 52,752 | - | 19,250 | - | 174.04% |
| | 日均收入（千元/日） | 924.39 | - | 413.35 | - | 123.63% |

注：1、2020 年日均流量含免费通行期间，导致集团路桥项目日均车流量同比增长，但日均收入同比下降（2019 年日均流量为收费期间日均）。

- 2020 年 2 月 17 日零时起至 5 月 6 日零时止，全国收费公路免收车辆通行费。总体而言，于疫情爆发初期，高速公路网络的交通流量持续下降。于实施免收车辆通行费政策后，交通流量迅速恢复；交通流量的增长在 5 月 6 日恢复收费后有所放缓。
- 报告期，G42 沪蓉高速硕放枢纽至苏州北枢纽（南京往上海方向）实施路面养护作业，期间采取半幅封闭交通管制措施，车辆分流至环太湖高速；以及受益于沪通大桥的开通，锡张高速流量大涨，带动环太湖公路车流量的增长；受上述情形影响，无锡环太湖公路通行费收入较去年同期大幅增长。
- 报告期，常嘉高速主线开通，交通流量增长明显。受此影响，常嘉高速通行费收入较去年同期有较大幅度增长。

4、业务发展

（1）积极推进在建项目建设

报告期内，集团继续高效、有序推进在建路桥项目建设。2020 年度，五峰山大桥项目投资人民币 19.60 亿元，累计投入建设资金人民币 109.68 亿元，占项目总投资的 87.40%，预计 2021 年完工；龙潭大桥项目投资人民币 9.67 亿元，累计投入建设资金人民币 13.38 亿元，占项目总投资的 21.40%。

（2）收购土耳其 ICA 公司收费路桥项目

报告期内，集团批准出资美元 130,000 千元在中华人民共和国香港特别行政区设立全资子公司宁沪国际公司，参与中资联合体收购土耳其 ICA 公司收费路桥项目。2020 年 1 月份，集团完成香港全资子公司的注册登记手续，并取得香港公司注册处及税务局商业登记署分别颁发的《公司注册证明书》及《商业登记证》。截至报告期末，本次境外投资已取得中华人民共和国商务部颁发的《企业境外投资证书》（境外投资证第 N1000202000290 号、境外投资证第 N1000202000301 号）以及中华人民共和国国家发展和改革委员会颁发的《境外投资项目备案通知书》（发改办外资备〔2020〕303 号）。本次境外投资须履行的其他审批手续正在办理中。

（3）投资设立全资子公司长江商能

2020年12月24日,经本公司第九届董事会第二十六次会议审议批准,同意本公司出资人民币100,000千元设立全资子公司江苏交通商业能源有限公司(暂定名,以工商注册登记名称为准)。有关该投资项目的详情见本公司于2020年12月25日在上海证券交易所网站www.sse.com.cn以及2020年12月24日在联交所网站www.hkex.com.hk发布的相关公告。

2021年2月本公司此次新设立的全资子公司长江商能完成了工商注册登记手续,并取得市场监督管理部门核发的《营业执照》。有关该全资子公司的设立详情见本公司于2021年2月9日在上海证券交易所网站www.sse.com.cn以及2021年2月8日在联交所网站www.hkex.com.hk发布的相关公告。

(二) 配套服务经营

报告期内,集团配套服务实现收入约1,311,493千元,同比减少约2.69%。其中,服务区租赁业务收入约人民币218,044千元,同比下降2.33%,主要系疫情期限免除部分商户租金。油品销售20,308万升,同比增长13.23%;实现收入约人民币1,061,060千元,同比减少约1.92%,主要受油价下跌影响;销售毛利润约215,553千元,同比增长40.03%。其他业务收入约人民币32,389千元。

(三) 房地产开发销售业务

报告期内,集团商品房销售面积20,975平方米,实现预售收入503,734千元,结转销售收入约621,676千元;实现税后净利润约76,510千元,同比减少约46.74%,受疫情影响房屋交付。

房地产开发成本、开发成品参见“第十一节 财务报告”之“9、存货”部分。

(四) 其他业务

集团其他业务主要包括子公司的广告经营、保理业务,扬子江管理公司的管理服务及宁沪置业公司的物业服务等。报告期内,集团实现其他业务收入约82,999千元,同比增长约15.06%,主要由于受托经营管理服务收入和保理业务收入的增加。

二、报告期内主要经营情况

报告期内,受疫情及免费通行政策影响,本集团累计实现营业总收入约8,032,467千元,同比减少约20.30%,其中,实现道路通行费收入约6,016,299千元,同比减少约23.19%;配套业务收入约1,311,493千元,同比减少约2.69%;房地产销售收入约621,676千元,同比减少约24.67%;其他业务收入约82,999千元,同比增长约15.06%;按照中国会计准则,报告期内本集团实现营业利润约3,238,821千元,同比下降约41.56%;归属于上市公司股东的净利润约为2,464,214千元,每股盈利约人民币0.4891元,比去年同期下降约41.33%。

(一) 主营业务分析

1. 利润表及现金流量表相关科目变动分析表

单位:元 币种:人民币

| 科目 | 本期数 | 上年同期数 | 变动比例(%) |
|------|------------------|-------------------|---------|
| 营业收入 | 8,032,466,746.34 | 10,078,181,218.81 | -20.30 |
| 营业成本 | 4,686,890,023.93 | 4,576,009,544.69 | 2.42 |
| 销售费用 | 24,698,386.89 | 35,971,797.28 | -31.34 |

| | | | |
|---------------|-------------------|-------------------|---------|
| 管理费用 | 197,226,409.99 | 227,595,890.11 | -13.34 |
| 财务费用 | 444,319,354.76 | 464,164,014.33 | -4.28 |
| 经营活动产生的现金流量净额 | 3,137,401,530.39 | 5,763,283,624.15 | -45.56 |
| 投资活动产生的现金流量净额 | -5,699,867,768.28 | -7,391,606,310.05 | -22.89 |
| 筹资活动产生的现金流量净额 | 2,464,045,195.61 | 1,562,605,899.87 | 57.69 |
| 公允价值变动收益 | 33,547,488.70 | 71,295,344.11 | -52.95 |
| 投资收益 | 618,460,042.64 | 886,313,895.55 | -30.22 |
| 资产处置收益（损失） | 220,298.98 | -70,252,066.32 | -100.31 |
| 其他收益 | 33,219,560.42 | 7,257,958.52 | 357.70 |
| 营业外收入 | 82,926,177.75 | 32,336,183.87 | 156.45 |
| 营业外支出 | 88,111,461.54 | 52,532,595.64 | 67.73 |
| 其他综合收益的税后净额 | -467,550,226.48 | 453,657,154.34 | -203.06 |

2. 收入和成本分析

√适用 □不适用

本集团报告期内营业收入累计约 8,032,467 千元，比去年同期减少约 20.30%，主要由于新冠疫情以及免费通行政策；营业成本累计约 4,686,890 千元，比去年同期增长约 2.42%，主要由于车流量增长致使道路摊销上升；集团综合毛利率水平较去年同期减少约 12.94 个百分点。

收入构成：

单位：元 币种：人民币

| 营业收入项目 | 报告期 | 所占比例 (%) | 上年同期 | 所占比例 (%) | 所占比例同比增减 |
|---------|------------------|----------|-------------------|----------|----------|
| 收费公路业务 | 6,016,298,931.46 | 74.90 | 7,833,075,472.21 | 77.72 | -2.82 |
| 配套服务业务 | 1,311,492,871.44 | 16.33 | 1,347,754,062.96 | 13.37 | 2.96 |
| 房地产销售业务 | 621,675,771.55 | 7.74 | 825,216,616.96 | 8.19 | -0.45 |
| 其他业务 | 82,999,171.89 | 1.03 | 72,135,066.68 | 0.72 | 0.31 |
| 合计 | 8,032,466,746.34 | 100.00 | 10,078,181,218.81 | 100.00 | - |

(1). 主营业务分行业、分产品、分地区情况

单位：元 币种：人民币

| 主营业务分行业情况 | | | | | | |
|---------------|-------------------------|-------------------------|--------------|---------------|---------------|----------------------|
| 分行业 | 营业收入 | 营业成本 | 毛利率 (%) | 营业收入比上年增减 (%) | 营业成本比上年增减 (%) | 毛利率比上年增减 (%) |
| 收费公路业务 | 6,016,298,931.46 | 3,096,480,407.77 | 48.53 | -23.19 | 7.66 | 减少 14.75 个百分点 |
| 沪宁高速 | 3,926,110,186.74 | 1,764,679,609.32 | 55.05 | -24.94 | 7.49 | 减少 13.56 个百分点 |
| 广靖高速及锡澄高速 | 754,274,294.15 | 278,906,462.36 | 63.02 | -21.48 | -25.03 | 增加 1.75 个百分点 |
| 宁常高速及镇溧高速 | 941,181,964.98 | 747,271,649.26 | 20.60 | -21.18 | 27.43 | 减少 30.29 个百分点 |
| 锡宜高速及无锡环太湖公路 | 325,057,442.18 | 251,047,092.77 | 22.77 | -12.41 | 12.36 | 减少 17.03 个百分点 |
| 镇丹高速 | 69,256,321.13 | 53,306,239.56 | 23.03 | -9.54 | 1.22 | 减少 8.18 个百分点 |
| 常宜高速 | 418,722.28 | 1,269,354.50 | - | - | - | - |
| 配套服务业务 | 1,311,492,871.44 | 1,178,933,604.08 | 10.11 | -2.69 | -5.08 | 增加 2.27 个百分点 |
| 房地产 | 621,675,771.55 | 351,563,142.96 | 43.45 | -24.67 | -18.71 | 减少 4.14 个百分点 |
| 其他 | 82,999,171.89 | 59,912,869.12 | 27.82 | 15.06 | 137.70 | 减少 37.24 个百分点 |
| 合计 | 8,032,466,746.34 | 4,686,890,023.93 | 41.65 | -20.30 | 2.42 | 减少 12.94 个百分点 |

注 1：受去年同期广靖锡澄高速公路大修影响，报告期广靖锡澄高速公路道路养护成本同比减少，收费业务毛利率相应增加。

注 2：常宜高速于 2020 年 12 月 28 日开通。

注 3：报告期，其他业务营业成本同比增长，主要由于扬子江管理公司管理成本增加（扬子江管理公司于 2019 年 6 月 6 日成立）；以及随着业务发展保理公司融资成本增加。

主营业务分行业、分产品、分地区情况的说明

报告期内，集团主营业务分布于江苏省内。

(2). 产销量情况分析表

□适用 √不适用

(3). 成本分析表

单位：元

| 分行业情况 | | | | | | | |
|--------|--------|------------------|--------------|------------------|----------------|-------------------|--|
| 分行业 | 成本构成项目 | 本期金额 | 本期占总成本比例 (%) | 上年同期金额 | 上年同期占总成本比例 (%) | 本期金额较上年同期变动比例 (%) | 情况说明 |
| 收费公路业务 | - | 3,096,480,407.77 | 66.07 | 2,876,262,069.44 | 62.86 | 7.66 | - |
| - | 折旧和摊销 | 1,515,831,069.72 | 32.34 | 1,420,364,799.11 | 31.04 | 6.72 | 主要由于本报告期车流量继续保持稳定增长,收费公路摊销增加。 |
| - | 养护成本 | 551,889,351.53 | 11.78 | 531,109,367.09 | 11.61 | 3.91 | 主要由于本报告期为迎接全国养护大检查,对沪宁高速公路部分路段路面集中维护,以及对高速公路沿线所属设施、绿化等进行综合整治,导致道路养护成本同比增长。 |
| - | 系统维护成本 | 95,132,016.72 | 2.03 | 35,594,808.25 | 0.78 | 167.26 | 主要由于去年同期受省界收费站撤站影响,部分系统维护项目延后至本报告期实施,导致系统维护成本同比增长。 |
| - | 征收成本 | 187,124,608.79 | 3.99 | 169,742,752.56 | 3.71 | 10.24 | 主要由于宁常镇溧高速公路全线进行标准化站区改造等因素,导致征收成本同比增加。 |
| - | 人工成本 | 746,503,361.01 | 15.93 | 719,450,342.43 | 15.72 | 3.76 | - |
| 配套服务业务 | - | 1,178,933,604.08 | 25.15 | 1,242,077,560.33 | 27.14 | -5.08 | - |
| - | 原材料 | 796,741,609.02 | 17.00 | 890,135,140.61 | 19.45 | -10.49 | 主要由于报告期受疫情及油价下跌影响,原材料采购成本同比下降。 |
| - | 折旧及摊销 | 52,785,198.48 | 1.13 | 53,963,009.67 | 1.18 | -2.18 | - |
| - | 人工成本 | 199,971,366.79 | 4.27 | 202,248,843.80 | 4.42 | -1.13 | - |
| - | 其他成本 | 129,435,429.79 | 2.76 | 95,730,566.25 | 2.09 | 35.21 | 主要由于报告期服务区物业管理、维修等费用同比有所增长。 |
| 地产销售业务 | - | 351,563,142.96 | 7.50 | 432,465,133.96 | 9.45 | -18.71 | 本报告期地产项目交付结转规模同比减少,导致地产销售业务成本同比下降。 |
| 其他业务 | - | 59,912,869.12 | 1.28 | 25,204,780.96 | 0.55 | 137.70 | 主要由于报告期扬子江管理公司管理成本、保理公司融资成本及子公司地产已交付项目的物业管理规模增加,导致其他业务成本同比增长。 |

成本分析其他情况说明

随着常宜高速、宜长高速投入运营以及未来五峰山大桥开通,集团折旧摊销费用将进一步增加。

(4). 主要销售客户及主要供应商情况

□适用 √不适用

3. 费用

√适用 □不适用

(1) 管理费用

本报告期,本集团累计发生管理费用约 197,226 千元,比去年同期下降约 13.34%。集团报告期为降低疫情影响,通过强化预算管理,严格费用控制,管理费用同比有所下降。

(2) 财务费用

本报告期,本集团累计发生财务费用约 444,319 千元,通过积极灵活的融资策略,有息债务融资成本显著降低,费用支出同比减少约 4.28%,实现降本增效。

(3) 销售费用

本报告期，本集团累计发生销售费用约 24,698 千元，同比减少约 31.34%。主要由于报告期受疫情影响，宁沪置业公司和瀚威公司广告宣传费和房屋销售代理佣金同比减少，导致销售费用同比下降。

(4) 税金及附加

本报告期，本集团税金及附加累计发生 125,865 千元，同比减少约 0.89%。主要由于报告期本集团营业收入低于去年同期，以及部分税费享受减免政策，相应计提的税金及附加同比下降。

(5) 所得税

本集团所属公司的法定所得税率约为 25%和 20%。本报告期，本集团累计所得税费用约为 714,881 千元，同比下降约 41.46%。

4. 研发投入

(1). 研发投入情况表

适用 不适用

(2). 情况说明

适用 不适用

5. 现金流

适用 不适用

本集团通行费收入均以货币资金收取，经营现金流稳定。报告期内，集团经营活动产生的现金流量净额约 3,137,402 千元，同比减少约 45.56%，主要由于报告期受疫情和免费通行政策的影响，通行费收入和地产项目收入同比减少，导致经营活动产生的现金流量净额同比大幅降低。投资活动产生的现金流量净流出额约 5,699,868 千元，同比减少约 22.89%，主要由于报告期对在在建路桥项目的建设投入及股权等投资支出同比减少，导致投资活动产生的现金净流出额同比下降。筹资活动产生的现金流量净流入额约 2,464,045 千元，同比增长约 57.69%，主要由于报告期受疫情和免费通行政策影响，集团收入减少及在建项目支出，通过借款取得现金净流入同比增加，导致筹资活动产生的现金流量净额同比增长。

6. 公允价值变动收益

本报告期，本集团实现公允价值变动收益约 33,547 千元，同比下降约 52.95%，主要是子公司宁沪投资公司持有的其他非流动金融资产公允价值估值增长额同比下降所致。

7. 投资收益

本报告期，本集团投资收益约 618,460 千元，同比下降约 30.22%。主要由于报告期受疫情和免费通行政策影响，联营公司中占比较大的路桥板块企业经营业绩同比下降，以及其他权益工具分红同比减少所致。报告期本集团参股的各联营公司贡献投资收益约 375,141 千元，同比下降约 42.20%。主要参股公司经营业绩如下：

单位：元 币种：人民币

| 公司名称 | 主要业务 | 投资成本 人民币元 | 本公司应 占股本权 益% | 归属于联营企业 股东的净利润人 民币元 | 贡献的投资收益 人民币元 | 占本公司 净利润的 比重% | 同比 增减 % |
|------------------------|--------------------------|--------------|--------------------|---------------------------|-----------------|---------------------|---------------|
| 苏州高速公司 (原苏嘉杭公 司) | 苏嘉杭、常嘉高速 的管理和经营业 务 | 526,090,677 | 30.01 | 374,455,854.55 | 112,374,201.95 | 4.46 | -46.30 |
| 扬子大桥公司 | 主要负责江阴大 桥的管理和经营 | 631,159,243 | 26.66 | 392,774,815.84 | 104,713,765.90 | 4.16 | -49.04 |

| | | | | | | | |
|------|----------------|---------------|-------|----------------|---------------|------|--------|
| 沿江公司 | 主要负责沿江高速的管理和经营 | 1,466,200,000 | 25.15 | 265,088,993.34 | 73,164,562.16 | 2.90 | -58.56 |
|------|----------------|---------------|-------|----------------|---------------|------|--------|

*集团路桥板块联营公司经营业绩，受疫情和免费通行政策影响，同比均有较大幅度下降，导致贡献的投资收益同比减少；非路桥板块联营公司贡献的投资收益，以及其他非流动金融资产分红同比有较大幅度增长。

8. 其他收益

本报告期，本集团实现其他收益约 33,220 千元，同比增长约 357.70%，主要由于自 2019 年 4 月 1 日起，对符合政策规定的当期增值税可抵扣进项税额加计 10%抵减应纳税额，抵减部分计入其他收益；以及收到高速公路省界收费站改造工程建设补助金。

9. 营业外收入和支出

本报告期，本集团实现营业外收入约 82,926 千元，同比增长约 156.45%，主要由于报告期收到取土坑补偿款及计提应收洛德公司南部新城项目迟延交付违约赔偿款。

本报告期，本集团发生营业外支出约 88,111 千元，同比增长约 67.73%，主要是报告期路产修复支出及南部新城项目受疫情影响计提延期交付违约金 56,606 千元所致。

(二) 非主营业务导致利润重大变化的说明

适用 不适用

(三) 资产、负债情况分析

适用 不适用

1. 资产及负债状况

单位：元

| 项目名称 | 本期期末数 | 本期期末数 占总资产的比例 (%) | 上期期末数 | 上期期末数 占总资产的比例 (%) | 本期期末金额较 上期期末变动比例 (%) | 情况说明 |
|-------------|-------------------|----------------------|-------------------|----------------------|-------------------------|---|
| 交易性金融资产 | 1,533,818,523.40 | 2.51 | 676,935,184.62 | 1.22 | 126.58 | 主要是本报告期末集团持有的理财产品较期初增加。 |
| 应收票据 | 10,859,500.00 | 0.02 | - | - | - | 主要是本报告期末增加的应收银行承兑汇票。 |
| 应收账款 | 309,072,553.64 | 0.51 | 224,285,157.62 | 0.40 | 37.80 | 主要是本报告期末应收通行费拆分期款较期初增加。 |
| 其他流动资产 | 1,052,050,289.90 | 1.72 | 379,340,961.34 | 0.68 | 177.34 | 主要是本报告期末集团融资保理余额、预缴增值税和企业所得税较期初增加。 |
| 其他权益工具投资 | 5,471,025,963.66 | 8.95 | 5,655,468,613.24 | 10.17 | -3.26 | 主要是本报告期集团按照公允价值确认的其他权益工具投资账面价值减少。 |
| 其他非流动金融资产 | 2,039,192,599.15 | 3.34 | 1,446,175,745.21 | 2.60 | 41.01 | 主要是本报告期新增对南京洛德汇智股权投资合伙企业(有限合伙)和国创开元二期基金的投资，以及持有的其他非流动金融资产估值较期初增长所致。 |
| 在建工程 | 15,280,716,856.65 | 25.01 | 14,501,734,494.95 | 26.07 | 5.37 | 主要是本报告期对在路桥项目的建设投入。 |
| 无形资产 | 21,298,818,056.01 | 34.86 | 18,927,999,470.50 | 34.03 | 12.53 | 主要是本报告期常宜高速建成通车，将其从在建工程调整至无形资产。 |
| 使用权资产 | 18,893,134.89 | 0.03 | 637,434.33 | 0.00 | 2,863.93 | 主要是本报告期末租赁资产较期初增加。 |
| 短期借款 | 1,475,103,433.33 | 2.41 | 1,972,708,495.84 | 3.55 | -25.22 | 主要是本报告期归还了部分短期借款。 |
| 应付票据 | 38,400,000.00 | 0.06 | - | - | - | 主要是本报告期在建路桥子公司支付项目建设款开具的银行承兑汇票。 |
| 预收款项 | 8,590,278.75 | 0.01 | 10,698,899.04 | 0.02 | -19.71 | 主要是本报告期末预收租赁款较期初减少。 |
| 合同负债 | 876,391,923.12 | 1.43 | 1,134,150,940.01 | 2.04 | -22.73 | 主要是本报告期受疫情影响地产业务销售进度放缓，交付结转收入大于预售收入所致。 |
| 应付账款 | 1,701,582,093.30 | 2.79 | 1,262,414,819.54 | 2.27 | 34.79 | 主要是本报告期末应付工程款较期初增加。 |
| 一年内到期的非流动负债 | 1,103,456,242.14 | 1.81 | 3,161,145,193.63 | 5.68 | -65.09 | 主要是本报告期将于一年内到期的 10 亿元中期票据调整至一年内到期的非流动负债，同时归还了 20 亿元一年内到期的中期票据所致。 |
| 其他流 | 8,327,987,272.56 | 13.63 | 5,092,083,748.87 | 9.15 | 63.55 | 主要是本报告期新增发行超短期融资券，余 |

| | | | | | | |
|---------|-------------------|-------|-------------------|-------|--------|--|
| 动负债 | | | | | | 额较期初增加。 |
| 长期借款 | 11,545,381,743.39 | 18.90 | 8,335,475,444.12 | 14.99 | 38.51 | 主要是本报告期在建路桥项目贷款和关联方借款较期初增加。 |
| 应付债券 | 1,984,606,358.58 | 3.25 | 997,460,933.93 | 1.79 | 98.97 | 主要是本报告期将于一年内到期的 10 亿元中期票据调整至一年内到期的非流动负债，以及新发行 20 亿元中期票据所致。 |
| 预计负债 | 54,115,762.42 | 0.09 | 30,211,590.82 | 0.05 | 79.12 | 主要是本报告期新增计提南部新城项目延期交付违约金。 |
| 租赁负债 | 11,835,601.70 | 0.02 | - | - | - | 主要是本报告期按照新租赁准则确认的租赁负债。 |
| 递延所得税负债 | 305,018,990.45 | 0.50 | 416,613,871.66 | 0.75 | -26.79 | 主要是本报告期集团按照持有的其他权益工具投资公允价值调整其他综合收益，并相应调整递延所得税负债。 |
| 递延收益 | 112,227,270.52 | 0.18 | 41,177,151.42 | 0.07 | 172.55 | 主要是报告期收到高速公路省界收费站改造工程建设补助金。 |
| 其他综合收益 | 806,954,969.94 | 1.32 | 1,291,748,071.42 | 2.32 | -37.53 | 主要是本报告期集团按照持有的其他权益工具投资公允价值调整其他综合收益。 |
| 总资产 | 61,095,560,365.16 | 100 | 55,625,048,624.75 | 100 | 9.83 | |
| 总资产负债率 | 45.91% | - | 41.24% | - | 4.67 | |
| 净资产 | 84.86% | - | 70.20% | - | 14.66 | |

其他说明

无。

2. 截至报告期末主要资产受限情况

√适用 □不适用

单位:元 币种:人民币

| 项目 | 报告期末账面价值 | 受限原因 |
|------|----------------|-------------|
| 银行存款 | 2,486,611.60 | 客户按揭保证金 |
| 银行存款 | 31,796,997.89 | 预售监管资金 |
| 银行存款 | 1,440,000.00 | 票据保证金 |
| 无形资产 | 271,422,408.99 | 高速公路收费经营权质押 |
| 合计 | 307,146,018.48 | |

(1) 银行存款受限情况说明

本集团报告期末其他货币资金中属于客户按揭贷款保证金人民币 2,487 千元，预售监管资金人民币 31,797 千元，票据保证金人民币 1,440 千元。其中，预售监管资金为根据中国部分地区(如南京、苏州、句容、昆山等地)相关监管机构颁布的预售资金管理办法的规定，新开盘商品房申请预售许可证时须开立预售资金监管账户，商品房预售资金全部存入商品房预售资金监管专用账户；开发商须根据工程进度申请领用受监管资金，预售资金须优先用于工程建设。

(2) 无形资产受限情况说明

本集团子公司广靖锡澄公司以广靖高速公路收费经营权作为质押，与中国工商银行无锡分行签订总额为人民币 1,200,000 千元的借款合同。截至本报告期末，借款余额为人民币 511,000 千元。

3. 其他说明

√适用 □不适用

(1) 资本投入情况

本报告期，本集团已实施计划中的资本开支约 6,162,081 千元，比 2019 年度 8,085,688 千元减少约 1,923,607 千元，降幅约 23.79%，主要由于本集团报告期其他权益工具投资和股权投资的同比减少。于本报告期，本集团实施的资本开支项目及金额：

| 资本开支项目 | 金额（人民币元） |
|-----------------------------|-------------------------|
| 五峰山大桥建设投入 | 1,960,301,992.14 |
| 常宜高速一期建设投入 | 904,056,308.00 |
| 宜长高速建设投入 | 831,203,393.60 |
| 龙潭大桥建设投入 | 966,987,101.55 |
| 镇丹高速建设工程决算款支付 | 115,089,147.27 |
| 对苏州工业园国创开元二期投资中心（有限合伙）的股权投资 | 65,024,383.36 |
| 参与江苏银行配股 | 461,295,000.00 |
| 对瀚威公司增资 | 190,000,000.00 |
| 参与认购洛德基金发起房地产母基金三期（洛德汇智） | 500,000,000.00 |
| 服务区与收费站改扩建 | 12,178,118.82 |
| 三大系统及信息化建设项目 | 18,989,557.26 |
| 集团其他资本支出 | 136,955,769.10 |
| 合计 | 6,162,080,771.10 |

备注：上表数据包含对集团附属子公司的资本金投资。

（2）资本结构及偿债能力

集团注重维持合理的资本结构和不断提升盈利能力，以保持集团良好的信用评级和稳健的财务状况。报告期末负债总额约 28,046,291 千元，本集团总资产负债率约为 45.91%。比上个报告期末增长约 4.67 个百分点。基于集团稳定和充沛的经营现金流以及良好的融资及资金管理能力和管理层认为报告期末财务杠杆比率处于安全的水平。

（3）财务策略及融资安排

报告期内，集团积极拓宽融资管道，调整债务结构，降低融资成本，通过积极的融资策略满足了运营管理和项目投资的资金需求并有效控制了融资成本。本报告期新增直接融资金额为人民币 19,090,000 千元。于 2020 年 12 月 31 日，本集团的借款金额为人民币 10,322,110 千元。截至报告期末有息债务余额约人民币 24,252,110 千元，较年初增加约人民币 4,919,190 千元。由于 2020 年国家坚持实施稳健的货币政策，流动性合理充裕，市场利率水平合理稳定，市场融资成本较去年同期有所下降，报告期本集团有息债务综合借贷成本约为 3.80%，同比降低约 0.53 个百分点，低于同期银行贷款利率约 0.91 个百分点。报告期主要的融资活动包括：

| 融资品种 | 发行日期 | 产品期限 | 融资金额 人民币千元 | 发行利率% | 当期银行基准利率% | 融资成本 变动幅度% |
|--------|------------|------|---------------|-------|-----------|---------------|
| 超短期融资券 | 2020年1月8日 | 93天 | 720,000 | 2.20 | 4.35 | -2.15 |
| 超短期融资券 | 2020年1月9日 | 92天 | 340,000 | 2.20 | 4.35 | -2.15 |
| 超短期融资券 | 2020年1月10日 | 97天 | 600,000 | 2.29 | 4.35 | -2.06 |
| 超短期融资券 | 2020年1月10日 | 98天 | 200,000 | 2.20 | 4.35 | -2.15 |
| 超短期融资券 | 2020年3月3日 | 227天 | 500,000 | 2.10 | 4.35 | -2.25 |
| 超短期融资券 | 2020年4月1日 | 198天 | 400,000 | 2.20 | 4.35 | -2.15 |
| 超短期融资券 | 2020年4月8日 | 190天 | 600,000 | 1.78 | 4.35 | -2.57 |
| 超短期融资券 | 2020年4月8日 | 190天 | 500,000 | 1.77 | 4.35 | -2.58 |
| 超短期融资券 | 2020年4月15日 | 191天 | 600,000 | 1.75 | 4.35 | -2.6 |
| 超短期融资券 | 2020年4月15日 | 191天 | 700,000 | 1.74 | 4.35 | -2.61 |
| 超短期融资券 | 2020年4月26日 | 187天 | 300,000 | 1.68 | 4.35 | -2.67 |
| 超短期融资券 | 2020年5月6日 | 184天 | 500,000 | 1.67 | 4.35 | -2.68 |
| 超短期融资券 | 2020年5月13日 | 184天 | 500,000 | 1.65 | 4.35 | -2.7 |
| 超短期融资券 | 2020年5月13日 | 184天 | 500,000 | 1.67 | 4.35 | -2.68 |
| 超短期融资券 | 2020年5月20日 | 184天 | 400,000 | 1.65 | 4.35 | -2.7 |
| 超短期融资券 | 2020年5月20日 | 184天 | 500,000 | 1.65 | 4.35 | -2.7 |
| 超短期融资券 | 2020年5月27日 | 142天 | 250,000 | 1.65 | 4.35 | -2.7 |
| 超短期融资券 | 2020年7月17日 | 112天 | 350,000 | 1.40 | 4.35 | -2.95 |

| | | | | | | |
|--------|-------------|------|-----------|------|------|-------|
| 超短期融资券 | 2020年7月22日 | 107天 | 400,000 | 1.40 | 4.35 | -2.95 |
| 超短期融资券 | 2020年8月14日 | 168天 | 730,000 | 1.90 | 4.35 | -2.45 |
| 中期票据 | 2020年8月21日 | 5年 | 2,000,000 | 3.98 | 4.75 | -0.77 |
| 超短期融资券 | 2020年10月22日 | 176天 | 500,000 | 1.87 | 4.35 | -2.48 |
| 超短期融资券 | 2020年10月28日 | 177天 | 1,000,000 | 1.80 | 4.35 | -2.55 |
| 超短期融资券 | 2020年10月29日 | 148天 | 1,000,000 | 2.10 | 4.35 | -2.25 |
| 超短期融资券 | 2020年10月29日 | 70天 | 1,000,000 | 2.20 | 4.35 | -2.15 |
| 超短期融资券 | 2020年11月11日 | 120天 | 1,000,000 | 1.68 | 4.35 | -2.67 |
| 超短期融资券 | 2020年11月17日 | 80天 | 1,000,000 | 2.05 | 4.35 | -2.3 |
| 超短期融资券 | 2020年11月27日 | 210天 | 1,000,000 | 2.50 | 4.35 | -1.85 |
| 超短期融资券 | 2020年12月1日 | 90天 | 1,000,000 | 2.20 | 4.35 | -2.15 |

(4) 信用政策

为降低信用风险，本集团控制信用额度、进行信用审批，并执行其它监控程序以确保采取必要的措施回收过期债权。此外，本集团于每个资产负债表日根据应收款项的回收情况，计提充分的坏帐准备。因此，管理层认为所承担的信用风险较低。

(5) 或有事项

本集团子公司宁沪置业公司和瀚威公司按房地产行业惯例为商品房承购人按揭贷款提供连带责任的保证担保，担保责任自保证合同生效之日起，至商品房承购人所购住房的房地产抵押登记手续完成并将房屋他项权证交银行执收之日止。截至2020年12月31日，尚未结清的担保金额约为人民币595,334千元。

本公司为全资子公司保理公司申请综合授信提供保证担保，担保最高余额为人民币810,000千元，担保方式为连带责任担保，担保期限为一年；截至2020年12月31日，担保余额约为人民币293,600千元。

(6) 外汇风险

本集团主要经营业务均在中国，除了H股股息支付外，本集团的经营收入和资本支出均以人民币结算，亦没有外币投资，不存在重大外汇风险。本集团于1998年获得9,800千美元西班牙政府贷款，年息为2%，于2027年7月18日到期，截至2020年12月31日，该贷款余额折合人民币约为12,933千元，本集团并未就此作出任何外汇对冲安排，汇率波动对集团业绩无重大影响。

(7) 储备

| | 股本 | 资本公积 | 其他综合收益 | 盈余公积 | 一般风险准备 | 未分配利润 | 归属于母公司股东权益合计 |
|-------------|---------------|-------------------|------------------|------------------|--------------|------------------|-------------------|
| 2019年1月1日 | 5,037,747,500 | 10,428,388,234.50 | 837,827,667.08 | 3,411,194,284.79 | - | 6,422,040,045.25 | 26,137,197,731.62 |
| 本年利润 | - | - | - | - | - | 4,199,704,371.82 | 4,199,704,371.82 |
| 其他资本公积 | - | 73,524,949.37 | - | - | - | - | 73,524,949.37 |
| 综合收益总额 | - | - | 453,920,404.34 | - | - | - | 453,920,404.34 |
| 利润分配 | - | - | - | 139,972,715.63 | - | (139,972,715.63) | - |
| 提取一般风险准备 | - | - | - | - | 141,891.32 | (141,891.32) | - |
| 股利分配 | - | - | - | - | - | (2,317,363,850) | (2,317,363,850) |
| 2019年12月31日 | 5,037,747,500 | 10,501,913,183.87 | 1,291,748,071.42 | 3,551,167,000.42 | 141,891.32 | 8,164,265,960.12 | 28,546,983,607.15 |
| 2020年1月1日 | 5,037,747,500 | 10,501,913,183.87 | 1,291,748,071.42 | 3,551,167,000.42 | 141,891.32 | 8,164,265,960.12 | 28,546,983,607.15 |
| 本年利润 | - | - | - | - | - | 2,464,213,675.74 | 2,464,213,675.74 |
| 其他资本公积 | - | 920,767.42 | - | - | - | - | 920,767.42 |
| 综合收益总额 | - | - | -484,793,101.48 | - | - | - | -484,793,101.48 |
| 利润分配 | - | - | - | 99,238,305.13 | - | (99,238,305.13) | - |
| 提取一般风险准备 | - | - | - | - | 3,345,822.39 | (3,345,822.39) | - |
| 股利分配 | - | - | - | - | - | (2,317,363,850) | (2,317,363,850) |
| 2020年12月31日 | 5,037,747,500 | 10,502,833,951.29 | 806,954,969.94 | 3,650,405,305.55 | 3,487,713.71 | 8,208,531,658.34 | 28,209,961,098.83 |

注：上述法定储备金不得用作其设立目的以外的用途及不得作为现金股息分派。截至2020年12月31日，按中国会计准则计算的可分配予股东的储备为人民币8,208,531,658.34元（截至2019年12月31日，按中国会计准则计算的可分配予股东的储备为人民币8,164,265,960.12元）。

(四) 行业经营性信息分析

适用 不适用

(五) 投资状况分析**1、 对外股权投资总体分析**

√适用 □不适用

报告期内，本集团对外股权投资总额约 1,216,319 千元，比 2019 年度下降约 43.52%。具体项目如下：

(1) 重大的股权投资

√适用 □不适用

①认购国创开元二期基金

经本公司董事会批准，宁沪投资公司累计认购国创开元二期基金份额人民币 1,200,000 千元。本报告期宁沪投资公司出资人民币约 65,024 千元；截至本报告期末，宁沪投资公司已实际累计完成出资人民币 984,555 千元。

②投资洛德房地产母基金

2020 年 4 月 24 日，经本公司第九届董事会第二十次会议审批批准，同意本公司全资子公司宁沪投资公司参与洛德基金公司发起设立的房地产母基金三期，基金总规模不超过 1,500,000 千元，其中，宁沪投资公司出资不超过 500,000 千元。截至本报告期末，宁沪投资公司已出资 500,000 千元，该基金已完成投资 1,198,000 千元。

③参与江苏银行配股

2020 年 11 月 27 日，经本公司第九届董事会第二十五次会议审批批准，同意本公司及控股子公司宁沪投资公司、宁常镇溧公司以自有资金全额认购江苏银行配股方案中可配售的全部股份，具体投资金额根据江苏银行最终配售比例和配售价格确定。

2020 年 12 月 15 日，江苏银行配股发行完成；本公司及控股子公司宁沪投资公司、宁常镇溧公司以自有资金 461,295 千元认购江苏银行股份。

④增加瀚威公司注册资本金

2020 年 12 月 24 日，经本公司第九届董事会第二十六次会议审批批准，同意本公司全资子公司瀚威公司增加注册资本金人民币 190,000 千元。增资后，瀚威公司的注册资本增至为 290,000 千元。

(2) 重大的非股权投资

√适用 □不适用

有关详情参见“一、经营情况讨论与分析”之“4、业务发展”之“（1）积极推进在建项目建设”

(3) 以公允价值计量的金融资产

√适用 □不适用

单位:元币种:人民币

| 项目名称 | 初始投资成本 | 资金来源 | 购入或售出情况 | 投资收益 | 公允价值变动 |
|-------------------|----------------|------|------------------|---------------|----------------|
| 基金投资—富安达优势成长 | 9,999,400.00 | 自有资金 | - | | 7,358,558.46 |
| 理财产品 | - | 自有资金 | 1,499,000,000.00 | 18,623,534.20 | - |
| 黄金投资 | 10,473,491.95 | 自有资金 | -7,564,479.66 | 3,351,122.79 | -1,803,540.34 |
| 其他非流动金融资产（国创开元二期） | 919,531,171.55 | 自有资金 | 65,024,383.36 | 30,755,152.68 | 50,340,087.37 |
| 其他非流动金融资产（洛德德宁） | 150,000,000.00 | 自有资金 | -150,000,000.00 | 40,862,000.00 | -38,381,550.76 |
| 其他非流动金融资产（中北致远） | 300,000,000.00 | 自有资金 | - | - | 17,221,761.15 |
| 其他非流动金融资产（洛德汇智） | - | 自有资金 | 500,000,000.00 | - | -1,187,827.18 |

| | | | | | |
|----------------|------------------|------|----------------|---------------|-----------------|
| 富安达资管计划 | 2,000,000,000.00 | 自有资金 | - | - | -290,142,649.58 |
| 其他权益工具（江苏银行公司） | 1,947,506,804.71 | 自有资金 | 461,295,000.00 | 93,130,000.00 | -508,865,000.00 |
| 其他权益工具（江苏租赁公司） | 270,898,456.89 | 自有资金 | - | 56,160,000.00 | 153,270,000.00 |
| 新股申购 | - | 自有资金 | 242,800.32 | 436,825.29 | - |

报告期内，子公司宁沪投资公司继续持有在 2011 年购入的基金—富安达优势成长基金，报告期初该基金共计约 1,000 万份，净值约人民币 22,891 千元，其中投资成本约人民币 9,999 千元，本报告期公允价值增加约 7,359 千元，累计公允价值增加约人民币 20,249 千元。

报告期内，宁沪投资公司继续持有在 2014 年购入的贵金属——黄金投资，报告期初净值约人民币 13,695 千元，投资成本约人民币 10,473 千元，本期售出贵金属约 7,564 千元，投资收益约 3,351 千元，报告期末净值为约人民币 4,327 千元，本报告期公允价值减少约人民币 1,803 千元，累计公允价值增加约人民币 1,417 千元。

报告期内，宁沪投资公司继续持有在 2016 年认购的国创开元二期基金，报告期初净值约人民币 1,107,666 千元，投资成本人民币 919,531 千元，报告期内增加投资本金 65,024 千元，投资收益 30,755 千元，报告期末净值为约人民币 1,223,030 千元，本报告期公允价值增加约人民币 50,340 千元，累计公允价值增加约人民币 238,475 千元。

报告期内，宁沪投资公司继续持有在 2016 年认购的洛德德宁母基金，报告期初净值约人民币 38,414 千元，本金已全部收回，投资收益约 40,862 千元，报告期末净值为约人民币 32 千元，本报告期公允价值减少约人民币 38,382 千元，累计公允价值增加约人民币 32 千元；继续持有在 2019 年认购的中北致远基金，报告期初净值约人民币 300,096 千元，投资成本为 300,000 千元，报告期末净值为约人民币 317,317 千元，本报告期公允价值增加约人民币 17,221 千元，累计公允价值增加约人民币 17,317 千元；参与洛德基金公司发起设立的洛德汇智基金，投资成本人民币 500,000 千元，报告期末净值约人民币 498,812 千元，本报告期公允价值减少约人民币 1,188 千元。

(六) 重大资产和股权出售

适用 不适用

(七) 主要控股参股公司分析

适用 不适用

单位：元币种：人民币

| 公司名称 | 主要业务 | 投资成本 | 公司权益% | 总资产 | 净资产 | 净利润 | 占本公司净利润的比重% | 净利润同比增减% |
|---------|------------------|---------------|-------|-------------------|------------------|----------------|-------------|----------|
| 广靖锡澄公司 | 高速公路建设、管理、养护及收费等 | 2,125,000,000 | 85 | 13,448,240,905.82 | 7,312,297,876.85 | 465,855,759.13 | 18.50 | -31.55 |
| 镇丹公司 | 高速公路兴建、管理、养护及收费 | 423,910,000 | 70 | 1,773,493,630.95 | 490,568,580.39 | -51,490,307.78 | - | 16.80 |
| 五峰山大桥公司 | 高速公路兴建、管理、养护及收费 | 3,112,980,000 | 64.5 | 11,475,593,425.01 | 4,829,017,910.27 | 208,944.57 | 0.01 | -88.11 |
| 宁沪投资公司 | 各类基础设施、实业与产业的投资 | 1,820,100,000 | 100 | 2,750,977,900.55 | 2,382,699,216.82 | 120,109,689.35 | 4.77 | 45.76 |
| 宁沪置业公司 | 房地产开发与经营、咨询 | 500,000,000 | 100 | 2,598,111,488.15 | 1,195,739,141.06 | 75,140,263.84 | 2.98 | -60.14 |
| 瀚威公司 | 房地产开发与经营 | 374,499,800 | 100 | 1,890,599,846.80 | 190,693,003.47 | 1,370,283.68 | 0.05 | -103.05 |
| 扬子江管理公司 | 高速公路兴建、管理、养护等 | 50,000,000 | 100 | 51,482,738.76 | 50,268,040.40 | 256,125.61 | 0.01 | 2049.64 |
| 龙潭大桥公司 | 高速公路兴建、管理、养护及收费 | 785,090,000 | 53.6 | 1,629,866,540.81 | 1,591,175,513.31 | -74,207.80 | - | 84.24 |

* 于2020年3月25日，江苏省政府国有资产监督管理委员会发布《省国资委关于同意实施宁沪公司吸收合并宁常镇溧公司项目的批复》（苏国资复[2020]10号），同意宁沪高速作为存续方吸收合并宁常镇溧公司。于2020年4月23日，公司2020年第二次临时股东大会审议通过公司吸收合并全资子公司宁常镇溧公司的议案。2020年11月11日，江苏省交通运输厅发布《关于宁常高速公路及镇溧高速公路经营权主体变更的复函》（苏交财函[2020]87号）明确宁沪高速作为宁常高速公路、镇溧高速公路的经营主体，享受其收费公路权益。宁常镇溧公司系本公司2015年通过同一控制下企业合并取得的全资子公司，于本期吸收合并完成时，公司对原宁常镇溧公司的

相关资产、负债，按照同一控制下企业合并日账面价值持续计算至吸收合并日的资产、负债的账面价值确认。将同一控制下企业合并日至吸收合并日原宁常镇溧公司实现的净损益，转入宁沪高速留存收益。宁沪高速对原宁常镇溧公司长期股权投资的账面价值与按上述原则将原宁常镇溧公司的各项资产、负债等转入宁沪高速后形成的差额计入资本公积。

- * 报告期,受疫情及免费通行政策影响,集团内路桥板块子公司广靖锡澄公司、镇丹公司经营业绩同比均有较大幅度的下降。
- * 报告期宁沪投资公司持有的其他非流动金融资产分红同比增加,导致其净利润同比增长约45.76%。
- * 宁沪置业公司、瀚威公司的经营及业绩变动情况见本报告“房地产开发销售业务”部分的说明。

(八) 公司控制的结构化主体情况

适用 不适用

三、公司关于公司未来发展的讨论与分析

(一) 行业格局和趋势

适用 不适用

宏观经济发展层面,随着经济逐步重启,产业结构调整对运输行业提出新的挑战;行业政策发展层面,贯彻《交通强国建设纲要》部署要求,深化交通运输供给侧结构性改革,将为我国高速公路的中长期发展打下良好的基础;交通需求发展层面,伴随着城市人口增加,中短途城际交通需求将进一步增长;业务发展层面,在继续优选区域内新建项目及资产整合项目投资机会的基础上,集团已适时践行“走出去”战略,深度挖掘境外优质路桥项目的并购机会,同时实施产业生态圈战略,探索高速公路衍生经营业务推动交通流变现,并以产融结合为原则适度扩大以融促产的金融领域优质项目投资。

(二) 公司发展战略

适用 不适用

“十四五”期间,面对机遇和挑战,集团围绕“产业生态化、业务国际化、资本协同化、发展数字化及运作市场化”五大战略,以坚守路桥主业为根本,着力优化公司产业结构,增进资产经营和资本运营双轮驱动,推进资源资产化、资产资本化、资本证券化三项转化,促进数字、开放、安全、绿色四大赋能,调整产业,资产,融资,利润,人才五大结构,持续推动公司做优做强做大。

(三) 经营计划

适用 不适用

1、2021年是“十四五”开局之年,集团将在新的起点上实现新突破、展现新作为、实施新发展。重点任务包括:

精心“布局”,绘就产业新蓝图。一是强基固本,深耕主营业务。坚守路桥主业,积极把握长三角一体化机遇,投资长期效益看好的路桥项目,持续推进五峰山公路大桥、龙潭大桥等项目建设,做精运营管理,为集团长期发展奠定坚实基础。二是守正出新,拓展辅业利润。大力发展子公司长江商能,挖掘服务和商业潜力,推动智慧管理系统应用,逐步提升资产经营能力,实现经济效益与社会效益的“双提升”。三是探索创新,做优金融投资。持续关注优质金融标的投资机会,择机开展战略配置,提高金融资产及利润占比。

尽心“规划”,造就运营新征程。一是坚持科技赋能。围绕数字化运营,深度融合5G、人工智能、大数据、云计算等新一代信息技术,推进智慧高速公路建设进程,拓展出行科技,测试车路协同,探索自动驾驶场景应用,提升道路通行效率。二是坚持智慧扩容。以提升通行能力为

目标，持续开展港湾式驻点工程建设，充分释放道路通行资源，提高通行效率和救援时效。三是坚持智慧养护。基于信息技术平台的运营和养护体系，系统开展智慧养护技术和管理系统的研究，推进运营和养护智慧管理；强化道路通行安全和服务品质，精细、精准开展养护作业，减少养护作业的占道次数和占道时间，提升养护作业安全和道路通行效率；实施交安设施专项行动，重点提升护栏、标线等安全设施，降低交通安全和运营管理风险。

悉心“谋划”，成就管理新效能。一是持续推进合规管理体系建设。建立系统完备、科学规范、运行有效的合规管理体系；先行探索建立法律、合规、内控和风控相融合机制，实现信息共享，减少管理环节，形成管理合力，提高管理效率和质量，为公司稳健发展提供合规保障。二是持续完善干部人才队伍结构。以匹配公司高质量发展的人才队伍结构优化和梯队建设为着力点，按照“岗位精简、总量严控、结构优化、考核精准、培训到位”的原则，拓宽选拔任用渠道，培养优秀年轻干部，实现干部人才队伍结构日趋合理。三是持续加强风险防控。力争做到“三避免”，即安全风险方面避免发生重特大安全责任事故，法律风险方面避免发生因经营不善而引发的重大法律纠纷，投资风险方面避免发生因决策失误导致的重大资产损失。

2、因维持当前业务并完成在建投资项目集团所需的资金需求

本集团预计 2021 年资本性支出总计约 4,340,344 千元，较 2020 年实际支出 6,162,081 千元减少 1,821,737 千元。2021 年度资本性支出主要包括：

| 资本开支项目 | 金额（人民币元） |
|------------------|------------------|
| 五峰山大桥及南北接线工程建设投资 | 1,078,000,000.00 |
| 宜长高速公路建设投资 | 300,000,000.00 |
| 常宜高速公路建设投资 | 200,000,000.00 |
| 镇丹高速公路建设投资 | 26,893,400.00 |
| 龙潭大桥工程建设投资 | 880,000,000.00 |
| 土耳其 ICA 项目投资 | 1,000,000,000.00 |
| 设立长江商能投资 | 100,000,000.00 |
| 投资国创开元二期基金 | 100,000,000.00 |
| 集团其他资本性开支 | 655,451,000.00 |
| 合计 | 4,340,344,400.00 |

注：宜长高速、常宜高速以及镇丹高速公路建设投资未来资本支出主要为工程决算进度款、质保金等。

本集团将在充分利用自有资金的基础上，根据资本市场资金情况，适时调整融资策略，以满足集团经营、发展需要，进一步优化债务结构，降低资金风险。同时积极探索可转债、海外债等多种融资方式，选择适合集团的融资产品，既为集团现阶段发展提供充足高效的资金，也为集团未来发展战略提前布局。截至报告期末，本集团已在中国银行间市场交易商协会注册但尚未发行的注册期限为一年以上的超短融额度约人民币 17.70 亿元，已在中国银行间市场交易商协会注册但尚未发行的注册期限为一年以上的中期票据额度为人民币 20 亿元，已与银行签署授信合同但尚未使用，授信期限在一年以上的借款额度约为人民币 235.72 亿元；已获得中国证券监督管理委员会批准的公开发行面值总额不超过人民币 80 亿元公司债券的注册申请；融资额度将足够支撑集团资本开支、债务滚动和业务发展。如有特殊情况需要其他资金支出的，本集团将根据支出规模和实际现金流情况调整融资计划。

(四) 可能面对的风险

√适用 □不适用

结合宏观环境及当前业务情况，集团主要面临以下风险：

1、行业政策风险

风险分析：通行费收入是集团当前主要收入来源，行业政策或税收政策的调整将直接或间接地影响集团业务收入，从而带来经营风险。

应对措施：积极开展政策解读，建立动态跟踪评估机制，加强与政府部门的联系与沟通，及时调整经营决策，争取有利政策及灵活性、差异化的收费标准；拓展与主营业务相关的经营活动，建立新的利润增长点，降低产业结构相对单一的风险。

2、竞争格局变化风险

风险分析：随着高速公路网的逐年完善，行业竞争日趋激烈，具有替代效应的路桥开通将会降低集团市场份额及收入增长速度；江苏省内铁路网络的不断延伸，将会挤占集团原有的市场份额，影响集团未来主营业务的发展。

应对措施：打造优质路况和路容路貌，创造舒适旅途环境，树立良好的品牌形象；建设路网运营协作平台，提升道路信息共享和管控能力，提高服务质量；推进“智慧高速”建设，探索 5G 场景应用，增加司乘人员对集团路段的粘度。同时，密切关注区域路网规划，及时制定应对策略，增强应变能力。

3、项目投资风险

风险分析：集团新建或在建路桥项目，受到区域经济及相关因素的影响，尤其伴随集团“走出去”战略的深化与发展，境外并购项目增多，存在未来收益不及预期的风险；对于金融及类金融产品的投资，存在因市场波动或系统性风险而导致的投资损失及收益风险。

应对措施：完善专业人才引进与培养机制，提升项目调研能力，增强前瞻性判断，提高投资成功概率；强化集团对外投资的内控措施，建立科学的投资决策程序，降低投资风险发生概率。

4、房地产去库存不及预期风险

风险分析：在“房住不炒”的背景下，房地产调控力度短期内难有放松，而随着房地产各业态需求升级，房地产服务模式也不断升级，革新了客户的购买和居住体验，如果集团服务不能紧随时展，可能影响销售业绩，延长去化周期，从而影响去库存进度。

应对措施：实施项目专业化管理，加强品牌建设，提升服务品质；加大项目宣传，开展网络营销，增强去库存力度；关注宏观经济和行业发展形势，建立风险管理体系，采取有效的防范措施，最大限度地降低风险。

(五) 其他

□适用 √不适用

四、公司因不适用准则规定或国家秘密、商业秘密等特殊原因，未按准则披露的情况和原因说明

□适用 √不适用

第五节 重要事项

一、普通股利润分配或资本公积金转增预案

(一) 现金分红政策的制定、执行或调整情况

适用 不适用

报告期内，公司严格执行了《公司章程》中规定的现金分红政策，充分保护了中小投资者的合法权益，独立董事对利润分配预案发表了独立意见。经 2020 年 6 月 23 日召开的公司 2019 年年度股东大会审议通过，公司 2019 年度利润分配方案为：以 2019 年末总股本 5,037,747,500 股为基数，每股派发现金红利 0.46 元（含税），共计派发现金红利 2,317,363,850 元（含税）。

(二) 公司近三年（含报告期）的普通股股利分配方案或预案、资本公积金转增股本方案或预案

单位：元 币种：人民币

| 分红年度 | 每 10 股送红股数（股） | 每 10 股派息数（元）（含税） | 每 10 股转增数（股） | 现金分红的数额（含税） | 分红年度合并报表中归属于上市公司普通股股东的净利润 | 占合并报表中归属于上市公司普通股股东的净利润的比率（%） |
|--------|---------------|------------------|--------------|---------------|---------------------------|------------------------------|
| 2020 年 | 0 | 4.6 | 0 | 2,317,363,850 | 2,464,213,675.74 | 94.04 |
| 2019 年 | 0 | 4.6 | 0 | 2,317,363,850 | 4,199,704,371.82 | 55.18 |
| 2018 年 | 0 | 4.6 | 0 | 2,317,363,850 | 4,376,603,924.73 | 52.95 |

(三) 以现金方式回购股份计入现金分红的情况

适用 不适用

(四) 报告期内盈利且母公司可供普通股股东分配利润为正，但未提出普通股现金利润分配方案预案的，公司应当详细披露原因以及未分配利润的用途和使用计划

适用 不适用

二、承诺事项履行情况

(一) 公司实际控制人、股东、关联方、收购人以及公司等承诺相关方在报告期内或持续到报告期内的承诺事项

适用 不适用

(二) 公司资产或项目存在盈利预测，且报告期仍处在盈利预测期间，公司就资产或项目

是否达到原盈利预测及其原因作出说明

已达到 未达到 不适用

(三) 业绩承诺的完成情况及其对商誉减值测试的影响

适用 不适用

三、报告期内资金被占用情况及清欠进展情况

适用 不适用

四、公司对会计师事务所“非标准意见审计报告”的说明

适用 不适用

五、公司对会计政策、会计估计变更或重大会计差错更正原因和影响的分析说明

(一) 公司对会计政策、会计估计变更原因及影响的分析说明

√适用 □不适用

1. 会计政策变更

《企业会计准则解释第 13 号》(财会[2019]21号) (“解释第 13 号”)

解释第 13 号修订了业务构成的三个要素,细化了业务的判断条件,对非同一控制下企业合并的购买方在判断取得的经营资产或资产的组合是否构成一项业务时,引入了“集中度测试”的选择。此外,解释第 13 号进一步明确了企业的关联方还包括企业所属企业集团的其他成员单位(包括母公司和子公司)的合营企业或联营企业,以及对企业实施共同控制的投资方的其他合营企业或联营企业等。

解释 13 号自 2020 年 1 月 1 日起施行,本集团采用未来适用法对上述会计政策变更进行会计处理。采用该解释未对本集团的财务报表产生影响。

《新冠肺炎疫情相关租金减让会计处理规定》(财会[2020]10号)

财政部于 2020 年 6 月 19 日发布了《关于印发〈新冠肺炎疫情相关租金减让会计处理规定〉的通知》(财会[2020]10号),对于在境内外同时上市的企业作为承租人可对新冠肺炎疫情相关租金减让根据该会计处理规定选择采用简化方法。该规定自发布之日起施行,亦适用于自 2020 年 1 月 1 日至发布日之间的相关租金减让。该项通知未对本集团财务报表产生重大影响。

2. 会计估计变更

| 会计估计变更的内容和原因 | 审批程序 | 开始适用的时点 | 受影响的报表项目名称及影响金额 | | | |
|---|---|----------------|--------------------------------------|---------------|--------|---------------|
| 本集团的公路经营权按车流量法摊销,以当月实际车流量占当月实际车流量和预计未来剩余交通流量之和的比例计算当月摊销金额。2020 年因路网收费模式发生变化,本集团自 2020 年 1 月 1 日起采用按新车型分类标准折算的标准小客车流量统计实际交通流量以及调整预计未来剩余交通流量(“新流量”),并以修正后的实际交通流量及新流量计算公路经营权的摊销。 | 于 2020 年 4 月 24 日,经本集团第九届董事会第二十次会议审议批准。 | 2020 年 1 月 1 日 | 针对该会计估计变更,公司采用未来适用法,对本年度会计报表项目的影响如下: | | | |
| | | | 人民币元 | | | |
| | | | 会计报表影响 | 合并财务报表 | 公司财务报表 | |
| | | | 无形资产增加 | 59,538,432.06 | | 62,284,509.96 |
| | | | 营业成本减少 | 59,538,432.06 | | 62,284,509.96 |
| | | | 递延收益增加 | 40,133.66 | | 40,133.66 |
| | | | 其他收益减少 | 40,133.66 | | 40,133.66 |
| | | | 应交税金增加 | 14,884,608.02 | | 15,571,127.49 |
| | | | 所得税费用增加 | 14,884,608.02 | | 15,571,127.49 |
| | | | 少数股东权益减少 | 613,686.34 | | - |
| | | | 少数股东损益减少 | 613,686.34 | | - |
| | | | 归属于母公司的净利润增加 | 45,227,376.74 | | 46,673,248.81 |
| | | | 归属于母公司的净资产增加 | 45,227,376.74 | | 46,673,248.81 |

(二) 公司对重大会计差错更正原因及影响的分析说明

□适用 √不适用

(三) 与前任会计师事务所进行的沟通情况

□适用 √不适用

(四) 其他说明

□适用 √不适用

六、聘任、解聘会计师事务所情况

单位：元 币种：人民币

| | 现聘任 |
|--------------|--------------------|
| 境内会计师事务所名称 | 德勤华永会计师事务所（特殊普通合伙） |
| 境内会计师事务所报酬 | 2,400,000 |
| 境内会计师事务所审计年限 | 17 |

| | 名称 | 报酬 |
|--------------|--------------------|---------|
| 内部控制审计会计师事务所 | 德勤华永会计师事务所（特殊普通合伙） | 800,000 |

聘任、解聘会计师事务所的情况说明

√适用 □不适用

本公司 2019 年年度股东大会批准继续聘任德勤华永为本公司 2020 年度的境内审计师，本年度审计费用为人民币 2,400 千元。德勤华永为财政部及中国证监会认可的担任在香港上市的内地注册成立公司的申报会计师及/或核数师的执业会计师事务所，审计本公司按照中国会计准则编制截至 2020 年 12 月 31 日止会计年度的财务报表，并承担国际审计师按照香港上市规则应尽的职责。德勤华永之独立性受公司审计委员会所监督，审计委员会亦负责向董事会建议外聘审计师之委任以及批准委任彼等之条件及其薪酬。

同时，股东大会聘任德勤华永同时担任本公司 2020 年度内部控制审计师，审计费用为人民币 800 千元。

德勤华永自 2003 年开始为本公司提供审计服务，已连续提供审计服务 17 年。于 2008 年度、2010 年度、2014 年度、2015 年度、2017 年度及 2019 年度，该会计师事务所更换了负责本公司审计业务的合伙人。

审计期间改聘会计师事务所的情况说明

□适用 √不适用

七、面临暂停上市风险的情况**(一) 导致暂停上市的原因**

□适用 √不适用

(二) 公司拟采取的应对措施

□适用 √不适用

八、面临终止上市的情况和原因

□适用 √不适用

九、破产重整相关事项

□适用 √不适用

十、重大诉讼、仲裁事项

□本年度公司有重大诉讼、仲裁事项 √本年度公司无重大诉讼、仲裁事项

十一、上市公司及其董事、监事、高级管理人员、控股股东、实际控制人、收购人处罚及整改情况

适用 不适用

十二、报告期内公司及其控股股东、实际控制人诚信状况的说明

适用 不适用

十三、公司股权激励计划、员工持股计划或其他员工激励措施的情况及其影响

(一) 相关激励事项已在临时公告披露且后续实施无进展或变化的

适用 不适用

(二) 临时公告未披露或有后续进展的激励情况

股权激励情况

适用 不适用

其他说明

适用 不适用

员工持股计划情况

适用 不适用

其他激励措施

适用 不适用

十四、重大关联交易

(一) 与日常经营相关的关联交易

1、已在临时公告披露且后续实施无进展或变化的事项

适用 不适用

| 事项概述 | 查询索引 |
|--|---|
| 2018年3月23日,本公司控股子公司广靖锡澄公司与高速石油公司及泰兴油品公司(两者都是本公司控股股东联系人)签订《服务区加油站租赁经营合同》,租赁价格根据加油量定价,协议有效期自2018年4月1日至2020年12月31日,2020年租金分别不超过人民币1,200万元。2020年3月31日,由于高速石油公司租赁定价标准提高,广靖锡澄公司与高速石油公司及泰兴油品公司(两者都是本公司控股股东联系人)分别签订《服务区加油站租赁补充协议》,根据2020年预估的加油量,2020年租金不超过人民币1320万元。2020年12月24日,由于车流量的增加及冬季促销导致加油量增加,本公司控股子公司广靖锡澄公司与高速石油公司及其全资子公司(两者都是本公司控股股东联系人)签署服务区加油站租赁补充协议,协议期限不变,将广靖锡澄公司提供加油站租赁服务合同的2020年度合同金额,由原先的不超过人民币1,320万元,调整为不超过人民币1,450万元。 | 有关详情见本公司2018年3月26日于上交所网站www.sse.com.cn及2018年3月23日于联交所网站www.hkexnews.hk刊登的日常关联/持续关连交易公告。有关详情见本公司2020年4月1日及2020年4月21日于上交所网站www.sse.com.cn及联交所网站www.hkexnews.hk刊登的日常关联/持续关连交易公告及日常关联/持续关连交易补充公告。有关详情见本公司2020年12月25日及2020年12月24日于上交所网站www.sse.com.cn及于联交所网站www.hkexnews.hk刊登的日常关联/持续关连交易调整公告。 |
| 2018年3月23日,本公司与铁集公司(本公司控股股东联系人)签署江苏省南京市马群大道189号办公用房签署房屋租赁合同,租赁期限自2018年4月1日至2020年12月31日,2020年租金分别不超过人民币361.24万元。 | 有关详情见本公司2018年3月26日于上交所网站www.sse.com.cn及2018年3月23日于联交所网站www.hkexnews.hk刊登的日常关联/持续关连交易公告。 |
| 2018年4月27日,本公司与现代检测公司(本公司控股股东联系人)签署江苏省南京市仙林大道8号大院办公楼B楼3-4层房屋租赁合同,租赁期限自2018年6月1日至2020年12月31日,2020年租金上限不超过人民币150万元。 | 有关详情见本公司于2018年4月28日于上交所网站www.sse.com.cn及2018年4月27日于联交所网站www.hkexnews.hk刊登的董事会决议公告。 |
| 2018年10月26日,本公司子公司宁沪投资公司、广靖锡澄公司及宁常镇溧公司与传媒公司(本公司控股股东联系人)签订《沿线存量广告设施经营和增量广告资源开发与经营合作协议》,协议有效期自2019年1月1日至2021年12月31日,2020年合同金额分别不超过人民币5,000万元、1,200万元及500万元。 | 有关详情见本公司2018年10月27日于上交所网站www.sse.com.cn及2018年10月26日于联交所网站www.hkexnews.hk刊登的日常关联/持续关连交易公告。 |
| 2019年3月22日,本公司、广靖锡澄公司、宁常镇溧公司及镇丹高速分别与通行宝公司(本公司控股股东联系人)签署《协同指挥调度云平台技术服务合同》,期限均为2019年3月22日至2021年12月31日;预计每年云平台使用费分别不超过人民币200万元,90万元,70万元及21万元。 | 有关详情见本公司2019年3月25日于上交所网站www.sse.com.cn及联交所网站www.hkexnews.hk刊登的日常关联/持续关连交易公告。 |
| 2019年3月22日,宁常镇溧公司与高速石油公司(本公司控股股东联系人)签订《服务区加油站租赁经营合同》,合同期为2019年4月1日至2021年12月31日;2020年合同总金额不超过人民币664万元。 | 有关详情见本公司2019年3月25日于上交所网站www.sse.com.cn及联交所网站www.hkexnews.hk刊登的日常关联/持续关连交易公告。 |
| 2019年3月22日,本公司、广靖锡澄公司、宁常镇溧公司分别与高速信息公司(本公司控股股东联系人)签署《监控、通信系统维护及备品备件采购合同》,合同期限自2019年4月1日至2020年3月31日;2020年1月1日至2020年3月31日合同金额分别不超过人民币100万元、150万元和50万元。2020年3月31日,本公司、广靖锡澄公司分别与高速信息公司(本公司控 | 有关详情见本公司2019年3月25日于上交所网站www.sse.com.cn及联交所网站www.hkexnews.hk刊登的日常关联/持续关连交易公告。有关详情见本公司2020年4月1日于上交所网站www.sse.com.cn及联交所网站 |

2020 年年度报告

| | |
|---|---|
| <p>股股东联系人) 签署涉及三大系统维护服务、备品备件采购及其他相关三大系统升级改造项目合同及监控、通信系统维护及备品备件采购合同, 合同期限均自 2020 年 4 月 1 日至 2021 年 3 月 31 日, 于 2020 年 4 月 1 日至 2020 年 12 月 31 日的合同金额分别不超过人民币 3,150 万元、1,350 万元。</p> | <p>www.hkexnews.hk 刊登的日常关联/持续关连交易公告。</p> |
| <p>2019 年 3 月 22 日, 本公司、广靖锡澄公司及宁常镇溧公司分别与通行宝公司(本公司控股股东联系人) 签署《ETC 客服网点管理协议》, 期限均为 2019 年 4 月 1 日至 2020 年 3 月 31 日, 费用包括房屋租赁费、代付网点水电费、代付排污费等。2020 年 1 月 1 日至 2020 年 3 月 31 日三份 ETC 客服网点管理协议总金额上限分别不超过人民币 20 万元、5 万元及 2 万元。2020 年 3 月 31 日, 本公司及控股子公司广靖锡澄公司与通行宝公司(本公司控股股东联系人) 分别签署《ETC 客服网点管理协议》, 两份合同期限自 2020 年 4 月 1 日至 2021 年 3 月 31 日, 自 2020 年 4 月 1 日至 2020 年 12 月 31 日金额上限分别不超过人民币 60 万元及 15 万元。</p> | <p>有关详情见本公司 2019 年 3 月 25 日于上交所网站 www.sse.com.cn 及联交所网站 www.hkexnews.hk 刊登的日常关联/持续关连交易公告。有关详情见本公司 2020 年 4 月 1 日于上交所网站 www.sse.com.cn 及联交所网站 www.hkexnews.hk 刊登的日常关联/持续关连交易公告。</p> |
| <p>2019 年 6 月 21 日, 本公司全资子公司扬子江管理公司与扬子大桥公司(本公司控股股东联系人) 及其控股子公司沪通大桥公司以及广靖锡澄公司(本公司关连附属公司)及其控股子公司常宜公司、宜长公司签署委托经营管理协议, 委托经营管理期限从 2019 年 7 月 1 日至 2020 年 3 月 31 日止; 扬子大桥公司、沪通大桥公司支付给扬子江管理公司的委托管理费不超过人民币 975 万元, 广靖锡澄公司、常宜公司、宜长公司支付给扬子江管理公司的委托管理费不超过人民币 1,150 万元; 合计委托管理费不超过人民币 2,125 万元。2020 年 3 月 31 日, 本公司全资子公司扬子江管理公司与扬子大桥公司(本公司控股股东联系人) 及其控股子公司沪通大桥公司及控股子公司广靖锡澄公司(本公司关连附属公司)及其控股子公司常宜公司、宜长公司分别签署《委托经营管理协议》, 从 2020 年 4 月 1 日至 2021 年 3 月 31 日止, 委托管理费上限为人民币 4,500 万元。预计协议于 2020 年 4 月 1 日至 2020 年 12 月 31 日委托管理费分别不超过人民币 1,785 万元、人民币 181 万元、人民币 1,973 万元、人民币 0 万元及人民币 0 万元。由于常宜公司、宜长公司于 2020 年尚未开通运营, 故支付给扬子江管理公司的委托管理费为 0。2020 年 10 月 30 日, 本公司受托管理常宜高速公路一期项目北段运营工作, 并与常宜公司(本公司关连附属公司的子公司) 签署委托运营管理协议。协议期限自常宜高速公路一期项目北段开通之日起至 2021 年 12 月 31 日, 运营管理委托费用预计不超过人民币 900 万元, 2020 年度不超过人民币 83.50 万元。</p> | <p>有关详情见本公司 2019 年 6 月 22 日于上交所网站 www.sse.com.cn 及 2019 年 6 月 23 日于联交所网站 www.hkexnews.hk 刊登的日常关联/持续关连交易公告。有关详情见本公司 2020 年 4 月 1 日于上交所网站 www.sse.com.cn 及联交所网站 www.hkexnews.hk 刊登的日常关联/持续关连交易公告。有关详情见本公司 2020 年 10 月 31 日于上交所网站 www.sse.com.cn 及 2020 年 10 月 30 日及 2020 年 11 月 1 日于联交所网站 www.hkexnews.hk 刊登的日常关联/持续关连交易公告。</p> |
| <p>2019 年 8 月 23 日, 镇丹公司与传媒公司(本公司控股股东联系人) 签署就镇丹高速段线路内的广告业务整体交由传媒公司经营的经营合作协议; 协议期限从 2020 年 1 月 1 日起至 2022 年 12 月 31 日止。2020 年该合同所涉金额不超过 10 万元。</p> | <p>有关详情见本公司 2019 年 8 月 26 日于上交所网站 www.sse.com.cn 及 2019 年 8 月 23 日于联交所网站 www.hkexnews.hk 刊登的日常关联/持续关连交易公告。</p> |
| <p>2020 年 3 月 31 日, 本公司、广靖锡澄公司及镇丹公司与通行宝公司(本公司控股股东联系人) 分别签署《路网技术服务框架协议》, 三份协议期限均为三年, 自 2020 年 1 月 1 日至 2022 年 12 月 31 日, 合同于 2020 年分别不超过人民币 1,600 万元、350 万元及 22 万元。</p> | <p>有关详情见本公司 2020 年 4 月 1 日于上交所网站 www.sse.com.cn 及联交所网站 www.hkexnews.hk 刊登的日常关联/持续关连交易公告。</p> |
| <p>2020 年 3 月 31 日, 本公司、广靖锡澄公司及镇丹公司与通行宝公司(本公司控股股东联系人) 分别签署《软件定义广域网收费备用网络服务合同》, 三份合同自 2020 年 4 月 1 日至 2022 年 12 月 31 日, 合同于 2020 年 4 月 1 日至 2020 年 12 月 31 日分别不超过人民币 350 万元、130 万元及 30 万元。2020 年 12 月 24 日, 本公司控股子公司广靖锡澄公司与通行宝公司(本公司控股股东联系人) 签署软件定义广域网技术收费备用网络服务补充协议, 协议期限不变, 将原先 2020 年 4 月 1 日至 2022 年 12 月 31 日的协议总金额累计不超过人民币 390 万元, 每年不超过人民币 130 万元, 调整为累计不超过人民币 471 万元, 每年不超过人民币 157 万元。</p> | <p>有关详情见本公司 2020 年 4 月 1 日于上交所网站 www.sse.com.cn 及联交所网站 www.hkexnews.hk 刊登的日常关联/持续关连交易公告。有关详情见本公司 2020 年 12 月 25 日于上交所网站 www.sse.com.cn 及 2020 年 12 月 24 日于联交所网站 www.hkexnews.hk 刊登的日常关联/持续关连交易公告。</p> |
| <p>2020 年 3 月 31 日, 本公司与现代路桥公司(本公司控股股东联系人) 续签办公用房租赁合同, 租赁期限为 2020 年 1 月 1 日至 2022 年 12 月 31 日, 2020 年合同年租金为人民币 169 万元。</p> | <p>有关详情见本公司 2020 年 4 月 1 日于上交所网站 www.sse.com.cn 及联交所网站 www.hkexnews.hk 刊登的日常关联/持续关连交易公告。</p> |
| <p>2020 年 3 月 31 日, 本公司及控股子公司广靖锡澄公司分别与现代路桥公司(本公司控股股东联系人) 签订《高速公路养护工程施工合同》, 有关合同期限为 2020 年 4 月 1 日至 2021 年 3 月 31 日, 预计 2020 年 4 月 1 日至 2020 年 12 月 31 日该项工程合同总额分别不超过人民币 30,500 万元、12,000 万元。2020 年 8 月 28 日, 本公司与现代路桥公司(本公司控股股东联系人) 签署 2020 年度交安设施提质升级施工合同, 合同期限自董事会批准后合同签署之日起至 2020 年 12 月 31 日, 合同交易金额不超过人民币 7500 万元。</p> | <p>有关详情见本公司 2020 年 4 月 1 日于上交所网站 www.sse.com.cn 及联交所网站 www.hkexnews.hk 刊登的日常关联/持续关连交易公告。有关详情见本公司 2020 年 8 月 29 日于上交所网站 www.sse.com.cn 及 2020 年 8 月 28 日于联交所网站 www.hkexnews.hk 刊登的日常关联/持续关连交易公告。</p> |
| <p>2020 年 3 月 31 日, 本公司、广靖锡澄公司及镇丹公司分别与联网公司(本公司控股股东联系人) 签署《路网管理服务协议》, 协议期限三年由 2020 年 1 月 1 日至 2022 年 12 月 31 日, 其中 2020 年合同发生金额分别不超过人民币 2,300 万元、500 万元、50 万元。</p> | <p>有关详情见本公司 2020 年 4 月 1 日于上交所网站 www.sse.com.cn 及联交所网站 www.hkexnews.hk 刊登的日常关联/持续关连交易公告。</p> |
| <p>2020 年 3 月 31 日, 本公司及控股子公司广靖锡澄公司、镇丹公司与养护技术公司(本公司控股股东联系人) 分别签署《养护技术科研及服务合同》, 2020 年度养护技术科研及服务年费分别不超过人民币 980 万元、160 万元及 13 万元。2020 年 12 月 24 日, 本公司控股子公司广靖锡澄公司与养护技术公司(本公司控股股东联系人) 签订养护技术科研及服务补充协议, 协议期限不变, 广靖锡澄公司支付养护技术公司 2020 年度的基础服务费和技术服务费总金额由不超过人民币 160 万元, 调整为不超过人民币 568 万元。</p> | <p>有关详情见本公司 2020 年 4 月 1 日于上交所网站 www.sse.com.cn 及联交所网站 www.hkexnews.hk 刊登的日常关联/持续关连交易公告。有关详情见本公司 2020 年 12 月 25 日于上交所网站 www.sse.com.cn 及 2020 年 12 月 24 日于联交所网站 www.hkexnews.hk 刊登的董事会决议公告。</p> |
| <p>2020 年 3 月 31 日, 本公司、控股子公司广靖锡澄公司、镇丹公司和扬子江管理公司分别与感动科技公司(本公司控股股东联系人) 签署涉及全景高清摄像机架架、服务区软件定义广域网网络建设、门架抓拍上云、视频监控平台升级改造、云调度平台使用、云值机系统云服务等项目合同, 本公司、广靖锡澄公司、镇丹公司、扬子江管理公司与感动科技公司的上述四份合同期限由 2020 年 4 月 1 日至 2021 年 3 月 31 日, 预计合同于 2020 年 4 月 1 日至 2020 年 12 月 31 日分别不超过人民币 800 万元、120 万元、110 万元、40 万元。2020 年 9 月 25 日, 本公司控股子公司广靖锡澄公司与感动科技公司(本公司控股股东联系人) 签署服务区视频、卡口图片上云、广陵、堰桥服务区全景摄像机布设、广陵服务区卡口抓拍等工程合同, 应付合同累计金额预计不超过人民币 160 万元, 合同期限自 2020 年 9 月 25 日至 2020 年 12 月 31 日; 同时广靖锡澄公司与感动科技公司(本公司控股股东联系人) 订立持续关连/日常关联交易合同, 将该合同金额不超过 160 万元的额度中, 原定于 2021 年 1 月 1 日至 3 月 31 日不超过人民币 40 万元的额度调整至 2020 年度; 由此, 2020 年度广靖锡澄公司与感动科技公司合同总金额不超过人民币 320 万元。</p> | <p>有关详情见本公司 2020 年 4 月 1 日于上交所网站 www.sse.com.cn 及联交所网站 www.hkexnews.hk 刊登的日常关联/持续关连交易公告。有关详情见本公司 2020 年 9 月 26 日于上交所网站 www.sse.com.cn 及 2020 年 9 月 25 日于联交所网站 www.hkexnews.hk 刊登的董事会决议公告。</p> |
| <p>2020 年 3 月 31 日, 本公司控股子公司广靖锡澄公司与现代检测公司(本公司控股股东联系人) 签署《桥梁检查检测协议》, 2020 年度桥梁检查检测等项目交易金额不超过人民币 160 万元。2020 年 6 月 24 日, 本公司控股子公司广靖锡澄公司与现代检测公司(本公司控股股东联系人) 签署桥梁检查检测补充协议, 现因调整桥梁检查路段及工作内容, 需增加费用人民币 120 万元, 2020 年度广靖锡澄公司与现代检测公司桥梁检查检测项目交易总金额不超过人民币 280 万元。</p> | <p>有关详情见本公司 2020 年 4 月 1 日于上交所网站 www.sse.com.cn 及联交所网站 www.hkexnews.hk 刊登的日常关联/持续关连交易公告。有关详情见本公司 2020 年 6 月 29 日于上交所网站 www.sse.com.cn 及 2020 年 6 月 24 日于联交所网站 www.hkexnews.hk 刊登的董事会决议公告。</p> |
| <p>2020 年 6 月 24 日, 本公司与东方路桥公司(本公司控股股东联系人) 签署钢筋梁涂装出新项目合同, 合同期限自 2020 年 7 月 1 日至 2020 年 12 月 31 日, 该项工程合同总额不超过人民币 150 万元。</p> | <p>有关详情见本公司 2020 年 6 月 29 日于上交所网站 www.sse.com.cn 及 2020 年 6 月 24 日于联交所网站 www.hkexnews.hk 刊登的董事会决议公告。</p> |
| <p>2020 年 6 月 24 日, 本公司控股子公司广靖锡澄公司与工程养护公司(本公司控股股东联系人) 签署桥梁检查、维修加固设计等项目合同, 有关合同期限自 2020 年 7 月 1 日至 2020 年 10 月 30 日, 工程合同总额不超过人民币 165 万元。</p> | <p>有关详情见本公司 2020 年 6 月 29 日于上交所网站 www.sse.com.cn 及 2020 年 6 月 24 日于联交所网站 www.hkexnews.hk 刊登的董事会决议公告。</p> |

| | |
|--|---|
| 2020年8月28日,本公司与华通公司(本公司控股股东联系人)签署沪宁高速苏沪省界高速动态称重系统采购项目合同,合同期限自2020年8月28日之日起三个月,该项工程合同金额不超过人民币95万元。2020年8月28日,控股子公司五峰山大桥公司与华通公司(本公司控股股东联系人)签署五峰山过江信道涉铁段组合节点梁智能化监控工程施工合同,合同期限自2020年8月28日至2022年12月31日,该项工程合同金额不超过人民币250万元,2020年度不超过人民币220万元。2020年9月25日,本公司与华通公司(本公司控股股东联系人)分别签署沪宁高速公路常州段及苏州段桥梁支座更换工程施工合同及宁常镇溧段桥梁维修加固工程施工合同,合同期限自2020年9月25日至2020年12月31日,应付合同金额均不超过人民币200万元。2020年10月30日,本公司与华通公司(本公司控股股东联系人)签署宁常镇溧段高速公路独柱墩桥梁抗倾覆能力提升施工项目合同及沪宁高速颜家墟中桥桥基应急抢修工程合同,宁常镇溧段高速公路独柱墩桥梁抗倾覆能力提升施工项目合同期限自2020年10月30日至2021年3月31日,预计合同交易金额不超过人民币600万元,2020年不超过人民币240万元。沪宁高速颜家墟中桥桥基应急抢修工程合同期限自2020年10月30日至2020年12月31日,合同交易金额不超过人民币800万元。 | 有关详情见本公司2020年8月29日于上交所网站www.sse.com.cn及2020年8月28日于联交所网站www.hkexnews.hk刊登的董事会决议公告。有关详情见本公司2020年8月29日于上交所网站www.sse.com.cn及2020年8月28日于联交所网站www.hkexnews.hk刊登的董事会决议公告。有关详情见本公司2020年9月26日于上交所网站www.sse.com.cn及2020年9月25日于联交所网站www.hkexnews.hk刊登的董事会决议公告。有关详情见本公司2020年10月31日于上交所网站www.sse.com.cn及2020年10月30日及2020年11月1日于联交所网站www.hkexnews.hk刊登的日常关联/持续关联交易公告。 |
| 2020年8月28日,本公司及控股子公司广靖锡澄公司、全资子公司扬子江管理公司与江苏交控培训有限公司(本公司控股股东联系人)签署培训服务协议,协议期限自2020年9月1日至2022年12月31日,协议总金额不超过人民币2,775万元,2020年度不超过人民币815万元。 | 有关详情见本公司2020年8月29日于上交所网站www.sse.com.cn及2020年8月28日于联交所网站www.hkexnews.hk刊登的董事会决议公告。 |
| 2020年8月28日,本公司与翠屏山宾馆(本公司控股股东联系人)签署服务及采购协议,协议期限自董事会批准之日起至2020年12月31日,协议总金额不超过人民币20万元。 | 有关详情见本公司2020年8月29日于上交所网站www.sse.com.cn及2020年8月28日于联交所网站www.hkexnews.hk刊登的董事会决议公告。 |
| 2020年8月28日,本公司与控股子公司宜长公司(本公司的关联附属公司的子公司)订立《关于租赁经营宜长公司张渚服务区加油站的协议》,宜长公司将所属张渚加油站租赁给本公司经营管理,经营租赁期限自张渚服务区加油站正式对外经营之日起3年。经营期内租赁费总计不超过人民币532万元。 | 有关详情见本公司2020年8月29日于上交所网站www.sse.com.cn及2020年8月28日于联交所网站www.hkexnews.hk刊登的董事会决议公告。 |
| 2020年9月25日,本公司全资子公司保理公司与江苏东部高速公路管理有限公司(本公司控股股东联系人)签署国内商业保理服务合同。合同涉及保理额度为人民币467万元,合同期限自2020年9月25日至2021年6月24日。 | 有关详情见本公司2020年9月26日于上交所网站www.sse.com.cn及2020年9月25日于联交所网站www.hkexnews.hk刊登的董事会决议公告。 |
| 2020年9月25日,本公司全资子公司宁沪投资公司及其全资子公司保理公司与交控商运(本公司控股股东联系人)签署办公场所租赁合同。交控商运作为出租人,出租其紫金金融中心A2楼的部分楼层给宁沪投资公司及保理公司作为办公场所,租期均自2020年10月至2022年12月,期限为26个月。宁沪投资公司租期内应付租金总计不超过人民币517.64万元,其中2020年10月至2020年12月租金不超过人民币57.94万元。保理公司租期内应付租金总计不超过人民币281.66万元,其中2020年10月至2020年12月租金不超过人民币31.52万元。 | 有关详情见本公司2020年9月26日于上交所网站www.sse.com.cn及2020年9月25日于联交所网站www.hkexnews.hk刊登的董事会决议公告。 |
| 2020年9月25日,本公司及全资子公司扬子江公司与传媒公司(本公司控股股东联系人)签署第四届交通信息化论坛暨智能交通产品技术博览会布展合同,合同期限自董事会审议批准后至合同签署之日起至2020年10月30日。其中本公司应付合同金额预计不超过人民币11万元,扬子江公司应付合同金额预计不超过人民币12万元。 | 有关详情见本公司2020年9月26日于上交所网站www.sse.com.cn及2020年9月25日于联交所网站www.hkexnews.hk刊登的董事会决议公告。 |
| 2020年9月25日,本公司与翠屏山宾馆(本公司控股股东联系人)签署培训合同协议,由翠屏山宾馆提供红色教育培训服务,协议期限自董事会批准后至合同签署之日起至2020年12月31日,协议总金额不超过人民币40万元。 | 有关详情见本公司2020年9月26日于上交所网站www.sse.com.cn及2020年9月25日于联交所网站www.hkexnews.hk刊登的董事会决议公告。 |
| 2020年11月27日,本公司与现代检测公司(本公司控股股东联系人)签署沪宁高速全线ETC门架检测项目合同。合同期限自董事会批准后至合同签署之日起至2020年12月31日现代检测公司向本公司提供检测服务的合同金额不超过人民币90万元。 | 有关详情见本公司2020年11月28日于上交所网站www.sse.com.cn及2020年11月27日于联交所网站www.hkexnews.hk刊登的董事会决议公告。 |
| 2020年11月27日,本公司与传媒公司(本公司控股股东联系人)签署专题宣传服务合同,合同期限自2020年11月27日至2020年12月31日,交通传媒向本公司提供专题宣传服务的合同金额不超过人民币25万元。 | 有关详情见本公司2020年11月28日于上交所网站www.sse.com.cn及2020年11月27日于联交所网站www.hkexnews.hk刊登的董事会决议公告。 |
| 2020年12月24日,本公司全资子公司宁沪投资公司根据江苏省政府国有资产监督管理委员会文件精神,对因受新冠疫情影响出现经营困难的广告合作单位给予广告租金减免,与传媒公司(本公司控股股东联系人)签署广告经营发布合作补充协议,减免交通传媒广告发布费不超过人民币655.415万元,及合同履行滞纳金不超过人民币260万。 | 有关详情见本公司2020年12月25日于上交所网站www.sse.com.cn及2020年12月24日于联交所网站www.hkexnews.hk刊登的董事会决议公告。 |

2、已在临时公告披露,但有后续实施的进展或变化的事项

适用 不适用

3、临时公告未披露的事项

适用 不适用

单位:元 币种:人民币

| 关联交易方 | 关联关系 | 关联交易类型 | 关联交易内容 | 关联交易定价原则 | 关联交易价格 | 关联交易金额 | 占同类交易金额的比例(%) | 关联交易结算方式 | 市场价格 | 交易价格与市场参考价格差异较大的原因 |
|-------------|------|--------|--------|----------|--|--------|---------------|----------|------|--------------------|
| 传媒公司 | 联营公司 | 接受劳务 | 广告发布 | 市场价 | | 80,000 | 100 | 现金 | | |
| 合计 | | | | / | / | 80,000 | 100 | / | / | / |
| 大额销货退回的详细情况 | | | | | | | | | | |
| 关联交易的说明 | | | | | 根据《上海证券交易所股票上市规则》10.2.4项“上市公司与关联法人发生的交易金额在300万元以上,且占公司最近一期经审计净资产绝对值0.5%以上的关联交易(上市公司提供担保除外),应当及时披露”规定,公司在2020年度与关联法人合计发生的关联交易合计为80千元,未达到披露标准及董事会、股东大会审批要求,故公司未在临时公告中予以披露。 | | | | | |

(二) 资产或股权收购、出售发生的关联交易**1、已在临时公告披露且后续实施无进展或变化的事项**

□适用 √不适用

2、已在临时公告披露，但有后续实施的进展或变化的事项

□适用 √不适用

3、临时公告未披露的事项

□适用 √不适用

4、涉及业绩约定的，应当披露报告期内的业绩实现情况

□适用 √不适用

(三) 共同对外投资的重大关联交易**1、已在临时公告披露且后续实施无进展或变化的事项**

□适用 √不适用

2、已在临时公告披露，但有后续实施的进展或变化的事项

□适用 √不适用

3、临时公告未披露的事项

□适用 √不适用

(四) 关联债权债务往来**1、已在临时公告披露且后续实施无进展或变化的事项**

√适用 □不适用

| 事项概述 | 查询索引 |
|---|--|
| 2017年3月27日，本公司与广靖锡澄公司(本公司的关连附属公司)签订借款协议，余额不超过人民币20亿元，自股东大会批准日起三年内有效。利息按本公司发行超短期融资券当期利率计算，有关还本付息等相关费用由广靖锡澄公司支付。 | 有关详情见本公司于2017年3月27日及2017年5月4日于上交所网站 www.sse.com.cn 及联交所网站 www.hkexnews.hk 刊登的日常关联/持续关连交易公告及通函。 |
| 2019年3月22日，本公司与财务公司(本公司控股股东联系人)签订自2019年4月1日起为期三年的《金融服务协议》，每日最高存款余额(包括应计利息)不超过人民币5亿元，且低于本公司经审计营业收入、总资产或市值的5%；同时，财务公司给予本公司不低于人民币20亿元的综合无抵押授信额度。 | 有关详情见本公司于2019年3月25日于上交所网站 www.sse.com.cn 及于2019年3月24日于联交所网站 www.hkexnews.hk 刊登的日常关联/持续关连交易公告。 |
| 2020年2月26日，本公司与五峰山大桥公司(本公司控股股东联系人)签订借款协议，本公司向本公司控股子公司五峰山大桥公司提供借款不超过人民币15亿元，借款自股东大会批准日起三年内有效，借款用于路桥项目工程，按照工程进度提取，自提取之日起，贷款期限为三年。利息按本公司发行公司债券当期利率计算，有关还本付息等相关费用由五峰山大桥公司支付。 | 有关详情见本公司2020年2月27日于上交所网站 www.sse.com.cn 及联交所网站 www.hkexnews.hk 刊登的关联/关连交易公告及2020年3月6日于上交所网站 www.sse.com.cn 及2020年3月5日于联交所网站 www.hkexnews.hk 发布的相关通函。 |
| 2020年2月26日，本公司分别与常宜公司、宣长公司(两者均是本公司的关连附属公司的子公司)签订借款协议，向本公司间接控股子公司常宜公司和宣长公司分别提供不超过人民币3亿元及人民币7亿元的借款，以上借款自股东大会批准日起三年内有效，用于路桥项目工程，按照工程进度提取，自提取之日起，贷款期限三年。利息按本公司发行公司债券当期利率计算，有关还本付息等相关费用分别由常宜公司、宣长公司支付。 | 有关详情见本公司2020年2月27日于上交所网站 www.sse.com.cn 及联交所网站 www.hkexnews.hk 刊登的关联/关连交易公告及2020年3月6日于上交所网站 www.sse.com.cn 及2020年3月5日于联交所网站 www.hkexnews.hk 发布的相关通函。 |
| 2020年3月31日，本公司与广靖锡澄公司(本公司的关连附属公司)签订借款协议，使用拟发行的中期票据及超短期融资券筹集的资金向本公司控股子公司广靖锡澄公司提供借款分别不超过人民币6亿元和人民币5亿元，用于广靖锡澄公司归还到期借款，以上借款自股东大会批准日起两年内有效，借款期限三年。利息按本公司发行中期票据及超短期融资券当期利率计算，有关还本付息等相关费用由广靖锡澄公司支付。 | 有关详情见本公司于2020年4月1日于上交所网站 www.sse.com.cn 及联交所网站 www.hkexnews.hk 刊登的关联/关连交易及须予披露的交易公告及2020年5月7日于上交所网站 www.sse.com.cn 及2020年5月6日于联交所网站 www.hkexnews.hk 发布的相关通函。 |
| 2020年3月31日，本公司与五峰山大桥公司(本公司控股股东联系人)签订借款协议，本公司使用拟发行的中期票据筹集的资金向本公司控股子公司五峰 | 有关详情见本公司于2020年4月1日于上交所网站 www.sse.com.cn 及联交所网站 www.hkexnews.hk 刊登 |

| | |
|---|---|
| <p>山大桥公司提供借款不超过人民币 18 亿元,用于路桥项目建设或后期项目贷款置换,以上借款自股东大会批准日起两年内有效,借款期限三年。利息按本公司发行中期票据当期利率计算,有关还本付息等相关费用由五峰山大桥公司支付。</p> | <p>的关联/关连交易及须予披露的交易公告及 2020 年 5 月 7 日于上交所网站 www.sse.com.cn 及 2020 年 5 月 6 日于联交所网站 www.hkexnews.hk 发布的相关通函。</p> |
| <p>2020 年 3 月 31 日,本公司与宜长公司(本公司的关连附属公司的子公司)签订借款协议,向本公司间接控股子公司宜长公司提供借款不超过人民币 10 亿元,用于路桥项目建设,以上借款自股东大会批准日起两年内有效,借款期限三年。利息按本公司发行中期票据当期利率计算,有关还本付息等相关费用由宜长公司支付。</p> | <p>有关详情见本公司于 2020 年 4 月 1 日于上交所网站 www.sse.com.cn 及联交所网站 www.hkexnews.hk 刊登的关联/关连交易及须予披露的交易公告及 2020 年 5 月 7 日于上交所网站 www.sse.com.cn 及 2020 年 5 月 6 日于联交所网站 www.hkexnews.hk 发布的相关通函。</p> |
| <p>2020 年 6 月 24 日,本公司与江苏交控(本公司控股股东)签署直接融资系统借还资金使用协议。江苏交控将申请的地方政府专项债券筹集的资金提供给本公司,融资余额不超过人民币 5 亿元,资金使用成本以债券的金额、利率、期限及手续费的实际发生额为准、且利率不高于中国人民银行同期贷款利率,有关还本付息等相关费用由本公司支付。本公司无需提供相应抵押和担保。借款执行期为自协议签署之日起三年;利息按江苏交控发行地方政府专项债券当期利率计算,有关还本付息等相关费用由本公司支付。本公司控股子公司五峰山大桥公司、常宜公司、宜长公司与江苏交控(本公司控股股东)签署直接融资系统借还资金使用协议。以江苏交控为主体通过发行短期融资券、超短期融资券、中期票据、企业债券、公司债券、保险资金等直接融资品种代为融资的方式筹集资金。资金用于五峰山大桥项目、常宜、宜长高速段项目建设、补充流动资金、偿还本息债务等。融资余额均不超过人民币 10 亿元,资金使用成本以融资产品的金额、利率、期限及手续费的实际发生额为准、且利率不高于中国人民银行同期贷款利率,有关还本付息等相关费用由各借款子公司自行支付。五峰山大桥公司、常宜公司、宜长公司无需提供相应抵押和担保。借款执行期为自协议签署之日起三年;利息按江苏交控发行地方政府专项债券当期利率计算,有关还本付息等相关费用由五峰山大桥公司、常宜公司、宜长公司支付。</p> | <p>有关详情见本公司 2020 年 6 月 29 日于上交所网站 www.sse.com.cn 及 2020 年 6 月 24 日于联交所网站 www.hkexnews.hk 刊登的董事会决议公告。</p> |
| <p>2020 年 10 月 30 日,本公司与广靖锡澄公司(本公司的关连附属公司)签署了借款协议。根据该借款协议,本公司将使用发行的超短期融资券筹集的资金向本公司控股子公司广靖锡澄公司提供不超过人民币 5 亿元的借款,用于广靖锡澄公司归还银行贷款。本次借款借款期限为三年,借款利息按拟发行的超短期融资券的当期利率计算,有关本公司超短期融资券发行及还本付息等相关费用由广靖锡澄公司承担并支付。</p> | <p>有关详情见本公司 2020 年 10 月 31 日于上交所网站 www.sse.com.cn 及 2020 年 11 月 1 日于联交所网站 www.hkexnews.hk 刊登的关联/关连公告。</p> |

报告期内,本公司在财务公司日均存款为 2.06 亿元。

2、已在临时公告披露,但有后续实施的进展或变化的事项

适用 不适用

3、临时公告未披露的事项

适用 不适用

单位:元 币种:人民币

| 关联方 | 关联关系 | 向关联方提供资金 | | | 关联方向上市公司提供资金 | | |
|--------------|-----------|---|-----|------|------------------|------------------|------------------|
| | | 期初余额 | 发生额 | 期末余额 | 期初余额 | 发生额 | 期末余额 |
| 江苏交控 | 母公司 | | | | 1,430,344,904.11 | 1,291,085,733.13 | 2,721,430,637.24 |
| 财务公司 | 母公司的控股子公司 | | | | 810,975,608.33 | -660,833,608.33 | 150,142,000.00 |
| 苏通大桥公司 | 母公司的控股子公司 | | | | 100,119,625.00 | 270,287,375.00 | 370,407,000.00 |
| 沪苏浙公司 | 母公司的控股子公司 | | | | | 100,106,944.44 | 100,106,944.44 |
| 合计 | | | | | 2,341,440,137.44 | 1,000,646,444.24 | 3,342,086,581.68 |
| 关联债权债务形成原因 | | 因为关联方之间资金拆借形成关联债权债务。上述资金提供以不高于同期银行贷款利率进行,本公司及附属公司无需提供任何担保及抵押。 | | | | | |
| 关联债权债务对公司的影响 | | 关联债权债务对公司经营成果及财务状况无重大影响。 | | | | | |

(五) 其他

适用 不适用

1、独立非执行董事关于关联交易的确认意见

本公司的独立非执行董事审核了所有关联交易,并确认:

- (1) 该等交易在本集团的日常业务中订立;
- (2) 该等交易是按照一般商务条款进行;及

(3) 该等交易是根据有关交易的协议条款进行，而交易条款公平合理，并且符合本公司股东的整体利益。

十五、重大合同及其履行情况

(一) 托管、承包、租赁事项

1、 托管情况

适用 不适用

2、 承包情况

适用 不适用

3、 租赁情况

适用 不适用

单位:元 币种:人民币

| 出租方名称 | 租赁方名称 | 租赁资产情况 | 租赁资产涉及金额 | 租赁起始日 | 租赁终止日 | 租赁收益 | 租赁收益确定依据 | 租赁收益对公司影响 | 是否关联交易 | 关联关系 |
|-------|----------------------|--------|------------|-----------|-----------|-------------|--|----------------------|--------|------|
| 公司 | 嘉兴市凯通投资有限公司 | 梅村服务区 | 12,955,904 | 2017/1/10 | 2023/1/9 | 280,000,000 | 委托招标代理公司公开招标,2亿元起拍,综合评审得分第一名中标,且该事项已经公司董事会审议批准。 | 该服务区报告期利润同比增长1059千元。 | 否 | 其他 |
| 公司 | 嘉兴市同辉高速公路服务区经营管理有限公司 | 仙人山服务区 | 17,805,392 | 2017/6/16 | 2023/6/15 | 143,510,346 | 委托招标代理公司公开招标,1.003亿元起拍,综合评审得分第一名中标,且该事项已经公司董事会审议批准。 | 该服务区报告期利润同比减少2351千元。 | 否 | 其他 |
| 公司 | 桐乡市银通高速公路服务区经营管理有限公司 | 黄栗墅服务区 | 47,256,513 | 2017/7/1 | 2023/6/30 | 133,070,000 | 委托招标代理公司公开招标,1.0802亿元起拍,综合评审得分第一名中标,且该事项已经公司董事会审议批准。 | 该服务区报告期利润同比增长2223千元。 | 否 | 其他 |
| 公司 | 嘉兴市凯通投资有限公司 | 阳澄湖服务区 | 60,930,582 | 2018/5/15 | 2027/5/14 | 185,000,000 | 委托招标代理公司公开招标,1.7608亿元起拍,综合评审得分第一名中标,且该事项已经公司董事会审议批准。 | 该服务区报告期利润同比减少6089千元。 | 否 | 其他 |
| 公司 | 龙城旅游控股集团有限公司 | 芳茂山服务区 | 20,919,070 | 2018/5/11 | 2026/5/10 | 185,260,000 | 委托招标代理公司公开招标,1.6亿元起拍,综合评审得分第一名中标,且该事项已经公司董事会审议批准。 | 该服务区报告期利润同比增长6874千元。 | 否 | 其他 |
| 公司 | 南京百盛商业管理有限公司 | 窦庄服务区 | 17,806,972 | 2018/9/21 | 2026/9/20 | 160,040,000 | 委托招标代理公司公开招标,1.6亿元起拍,综合评审得分第一名中标,且该事项已经公司董事会审议批准。 | 该服务区报告期利润同比增长7607千元。 | 否 | 其他 |

租赁情况说明

请详见“经营情况讨论与分析”章节。

(二) 担保情况

√适用 □不适用

单位：元 币种：人民币

| 公司及其子公司对子公司的担保情况 | |
|---------------------|--|
| 报告期内对子公司担保发生额合计 | 489,856,000.00 |
| 报告期末对子公司担保余额合计(B) | 293,600,000.00 |
| 公司担保总额情况（包括对子公司的担保） | |
| 担保总额(A+B) | 293,600,000.00 |
| 担保总额占公司净资产的比例(%) | 0.89 |
| 担保情况说明 | 本公司为全资子公司保理公司申请综合授信提供保证担保，担保最高余额为人民币810,000千元，担保方式为连带责任担保，担保期限为一年。 |

(三) 委托他人进行现金资产管理的情况

1. 委托理财情况

(1) 委托理财总体情况

√适用 □不适用

单位：元 币种：人民币

| 类型 | 资金来源 | 发生额 | 未到期余额 | 逾期未收回金额 |
|------|------|------------------|------------------|---------|
| 银行理财 | 自有资金 | 3,870,100,000.00 | 1,499,000,000.00 | - |

其他情况

□适用 √不适用

(2) 单项委托理财情况

√适用 □不适用

单位：元 币种：人民币

| 受托人 | 委托理财类型 | 委托理财金额 | 委托理财起始日期 | 委托理财终止日期 | 资金来源 | 资金投向 | 报酬确定方式 | 年化收益率 | 预期收益(如有) | 实际收益或损失 | 实际收回情况 | 是否经过法定程序 | 未来是否有委托理财计划 | 减值准备计提金额(如有) |
|------|---------------------------|------------|------------|------------|------|------------|--------|-------|----------|-----------|------------|----------|-------------|--------------|
| 浦发银行 | 公司稳利 20JG5394 期 (1 个月) | 12,000,000 | 2020/1/4 | 2020/2/4 | 自有资金 | 债券和货币市场工具 | 保本 | 3.45% | | 36,800.00 | 12,000,000 | 是 | 是 | 0 |
| 浦发银行 | 公司稳利固定持有期 JG6002 期 (14 天) | 12,000,000 | 2020/2/18 | 2020/3/3 | 自有资金 | 债券和货币市场工具 | 保本 | 2.90% | | 13,533.33 | 12,000,000 | 是 | 是 | 0 |
| 浦发银行 | 公司稳利固定持有期 JG6002 期 (14 天) | 6,000,000 | 2020/2/21 | 2020/3/6 | 自有资金 | 债券和货币市场工具 | 保本 | 2.90% | | 6,766.67 | 6,000,000 | 是 | 是 | 0 |
| 浦发银行 | 公司稳利固定持有期 JG6002 期 (14 天) | 6,000,000 | 2020/3/4 | 2020/3/18 | 自有资金 | 债券和货币市场工具 | 保本 | 2.90% | | 6,766.67 | 6,000,000 | 是 | 是 | 0 |
| 浦发银行 | 公司稳利固定持有期 JG6002 期 (14 天) | 13,000,000 | 2020/3/10 | 2020/3/24 | 自有资金 | 债券和货币市场工具 | 保本 | 2.90% | | 14,661.11 | 13,000,000 | 是 | 是 | 0 |
| 浦发银行 | 公司稳利固定持有期 JG6002 期 (14 天) | 6,000,000 | 2020/3/17 | 2020/3/31 | 自有资金 | 债券和货币市场工具 | 保本 | 2.90% | | 6,766.67 | 6,000,000 | 是 | 是 | 0 |
| 浦发银行 | 公司稳利固定持有期 JG6002 期 (14 天) | 9,000,000 | 2020/3/19 | 2020/4/2 | 自有资金 | 债券和货币市场工具 | 保本 | 2.90% | | 10,150.00 | 9,000,000 | 是 | 是 | 0 |
| 浦发银行 | 公司稳利固定持有期 JG6002 期 (14 天) | 13,000,000 | 2020/3/25 | 2020/4/8 | 自有资金 | 债券和货币市场工具 | 保本 | 2.90% | | 14,661.11 | 13,000,000 | 是 | 是 | 0 |
| 浦发银行 | 公司稳利固定持有期 JG6001 期 (7 天) | 6,500,000 | 2020/3/30 | 2020/4/7 | 自有资金 | 债券和货币市场工具 | 保本 | 2.70% | | 3,900.00 | 6,500,000 | 是 | 是 | 0 |
| 浦发银行 | 公司稳利固定持有期 JG6002 期 (14 天) | 7,000,000 | 2020/4/3 | 2020/4/17 | 自有资金 | 债券和货币市场工具 | 保本 | 2.90% | | 7,894.44 | 7,000,000 | 是 | 是 | 0 |
| 浦发银行 | 公司稳利固定持有期 JG6001 期 (7 天) | 7,000,000 | 2020/4/8 | 2020/4/15 | 自有资金 | 债券和货币市场工具 | 保本 | 2.70% | | 3,675.00 | 7,000,000 | 是 | 是 | 0 |
| 浦发银行 | 公司稳利固定持有期 JG6001 期 (7 天) | 13,000,000 | 2020/4/9 | 2020/4/16 | 自有资金 | 债券和货币市场工具 | 保本 | 2.70% | | 6,825.00 | 13,000,000 | 是 | 是 | 0 |
| 浦发银行 | 公司稳利固定持有期 JG9002 期 (14 天) | 6,000,000 | 2020/11/4 | 2020/11/19 | 自有资金 | 债券和货币市场工具 | 保本 | 2.25% | | 5,250.00 | 6,000,000 | 是 | 是 | 0 |
| 浦发银行 | 保本非固定期限型 | 1,000,000 | 2019/12/24 | 2020/1/15 | 自有资金 | 现金、低风险类债券等 | 保本 | 2.05% | | 843.84 | 1,000,000 | 是 | 是 | 0 |
| 浦发银行 | 保本非固定期限型 | 4,000,000 | 2019/12/24 | 2020/1/20 | 自有资金 | 现金、低风险类债券等 | 保本 | 1.65% | | 3,616.44 | 4,000,000 | 是 | 是 | 0 |

2020 年年度报告

| | | | | | | | | | | | | | | |
|------|----------|------------|------------|------------|------|-------------------|----|-------|--|------------|------------|---|---|---|
| 浦发银行 | 保本非固定期限型 | 20,000,000 | 2020/1/2 | 2020/1/20 | 自有资金 | 现金、低风险类债券等 | 保本 | 1.62% | | 16,876.71 | 20,000,000 | 是 | 是 | 0 |
| 浦发银行 | 保本非固定期限型 | 12,000,000 | 2020/2/12 | 2020/3/18 | 自有资金 | 现金、低风险类债券等 | 保本 | 1.96% | | 23,210.83 | 12,000,000 | 是 | 是 | 0 |
| 浦发银行 | 保本非固定期限型 | 5,000,000 | 2020/2/12 | 2020/3/27 | 自有资金 | 现金、低风险类债券等 | 保本 | 2.15% | | 13,260.27 | 5,000,000 | 是 | 是 | 0 |
| 浦发银行 | 保本非固定期限型 | 7,000,000 | 2020/2/12 | 2020/5/22 | 自有资金 | 现金、低风险类债券等 | 保本 | 2.18% | | 42,191.78 | 7,000,000 | 是 | 是 | 0 |
| 浦发银行 | 保本非固定期限型 | 1,000,000 | 2019/5/24 | 2020/1/15 | 自有资金 | 现金、低风险类债券等 | 保本 | 2.20% | | 904.11 | 1,000,000 | 是 | 是 | 0 |
| 浦发银行 | 保本非固定期限型 | 1,000,000 | 2019/5/24 | 2020/3/26 | 自有资金 | 现金、低风险类债券等 | 保本 | 2.20% | | 5,183.56 | 1,000,000 | 是 | 是 | 0 |
| 浦发银行 | 保本非固定期限型 | 1,000,000 | 2019/7/10 | 2020/3/26 | 自有资金 | 现金、低风险类债券等 | 保本 | 2.20% | | 5,183.56 | 1,000,000 | 是 | 是 | 0 |
| 浦发银行 | 保本非固定期限型 | 2,000,000 | 2019/7/10 | 2020/10/11 | 自有资金 | 现金、低风险类债券等 | 保本 | 2.20% | | 33,939.69 | 2,000,000 | 是 | 是 | 0 |
| 浦发银行 | 保本非固定期限型 | 3,000,000 | 2020/7/29 | 2020/10/9 | 自有资金 | 现金、低风险类债券等 | 保本 | 2.20% | | 13,200.00 | 3,000,000 | 是 | 是 | 0 |
| 农业银行 | 保本非固定期限型 | 2,000,000 | 2019/5/27 | 2020/1/14 | 自有资金 | 低风险类债券、基金、同业资金业务等 | 保本 | 2.91% | | 37,687.67 | 2,000,000 | 是 | 是 | 0 |
| 农业银行 | 保本非固定期限型 | 1,000,000 | 2019/8/30 | 2020/1/19 | 自有资金 | 低风险类债券、基金、同业资金业务等 | 保本 | 2.73% | | 10,835.62 | 1,000,000 | 是 | 是 | 0 |
| 农业银行 | 保本非固定期限型 | 8,000,000 | 2019/12/31 | 2020/1/14 | 自有资金 | 低风险类债券、基金、同业资金业务等 | 保本 | 2.03% | | 6,750.68 | 8,000,000 | 是 | 是 | 0 |
| 农业银行 | 保本非固定期限型 | 2,500,000 | 2020/4/16 | 2020/10/9 | 自有资金 | 低风险类债券、基金、同业资金业务等 | 保本 | 2.10% | | 25,801.37 | 2,500,000 | 是 | 是 | 0 |
| 农业银行 | 保本非固定期限型 | 2,000,000 | 2020/5/9 | 2020/5/21 | 自有资金 | 低风险类债券、基金、同业资金业务等 | 保本 | 0.86% | | 624.66 | 2,000,000 | 是 | 是 | 0 |
| 农业银行 | 保本非固定期限型 | 4,500,000 | 2020/6/3 | 2020/10/10 | 自有资金 | 低风险类债券、基金、同业资金业务等 | 保本 | 1.98% | | 32,221.23 | 4,500,000 | 是 | 是 | 0 |
| 农业银行 | 保本非固定期限型 | 3,000,000 | 2020/6/22 | 2020/10/10 | 自有资金 | 低风险类债券、基金、同业资金业务等 | 保本 | 1.91% | | 17,667.12 | 3,000,000 | 是 | 是 | 0 |
| 农业银行 | 保本非固定期限型 | 5,000,000 | 2020/7/9 | 2020/10/10 | 自有资金 | 低风险类债券、基金、同业资金业务等 | 保本 | 1.86% | | 24,321.92 | 5,000,000 | 是 | 是 | 0 |
| 农业银行 | 保本非固定期限型 | 1,000,000 | 2020/8/5 | 2020/10/10 | 自有资金 | 低风险类债券、基金、同业资金业务等 | 保本 | 1.78% | | 3,315.07 | 1,000,000 | 是 | 是 | 0 |
| 农业银行 | 保本非固定期限型 | 5,000,000 | 2020/8/26 | 2020/10/10 | 自有资金 | 低风险类债券、基金、同业资金业务等 | 保本 | 1.59% | | 10,171.23 | 5,000,000 | 是 | 是 | 0 |
| 农业银行 | 保本非固定期限型 | 2,000,000 | 2020/9/8 | 2020/10/10 | 自有资金 | 低风险类债券、基金、同业资金业务等 | 保本 | 1.58% | | 2,893.15 | 2,000,000 | 是 | 是 | 0 |
| 农业银行 | 保本非固定期限型 | 2,000,000 | 2020/9/18 | 2020/10/10 | 自有资金 | 低风险类债券、基金、同业资金业务等 | 保本 | 1.37% | | 1,747.95 | 2,000,000 | 是 | 是 | 0 |
| 农业银行 | 保本非固定期限型 | 1,000,000 | 2020/11/26 | 2020/12/18 | 自有资金 | 低风险类债券、基金、同业资金业务等 | 保本 | 1.32% | | 843.84 | 1,000,000 | 是 | 是 | 0 |
| 中国银行 | 保本非固定期限型 | 16,000,000 | 2019/12/31 | 2020/1/9 | 自有资金 | 投资级别高的债券或货币市场工具 | 保本 | 3.10% | | 11,090.42 | 16,000,000 | 是 | 是 | 0 |
| 中国银行 | 保本非固定期限型 | 4,000,000 | 2020/2/27 | 2020/3/16 | 自有资金 | 投资级别高的债券或货币市场工具 | 保本 | 2.15% | | 4,536.99 | 4,000,000 | 是 | 是 | 0 |
| 中国银行 | 保本非固定期限型 | 4,000,000 | 2020/3/17 | 2020/4/1 | 自有资金 | 投资级别高的债券或货币市场工具 | 保本 | 2.00% | | 3,287.67 | 4,000,000 | 是 | 是 | 0 |
| 中国银行 | 保本非固定期限型 | 4,000,000 | 2020/4/7 | 2020/4/14 | 自有资金 | 投资级别高的债券或货币市场工具 | 保本 | 1.40% | | 1,304.11 | 4,000,000 | 是 | 是 | 0 |
| 中国银行 | 保本非固定期限型 | 7,000,000 | 2020/4/17 | 2020/4/27 | 自有资金 | 投资级别高的债券或货币市场工具 | 保本 | 2.00% | | 3,643.84 | 7,000,000 | 是 | 是 | 0 |
| 中国银行 | 保本非固定期限型 | 14,000,000 | 2020/4/28 | 2020/5/11 | 自有资金 | 投资级别高的债券或货币市场工具 | 保本 | 2.00% | | 9,473.97 | 14,000,000 | 是 | 是 | 0 |
| 中国银行 | 保本非固定期限型 | 12,000,000 | 2020/5/29 | 2020/6/8 | 自有资金 | 投资级别高的债券或货币市场工具 | 保本 | 1.60% | | 5,917.81 | 12,000,000 | 是 | 是 | 0 |
| 中国银行 | 保本非固定期限型 | 6,000,000 | 2019/12/31 | 2020/1/10 | 自有资金 | 投资级别高的债券或货币市场工具 | 保本 | 2.00% | | 3,698.61 | 6,000,000 | 是 | 是 | 0 |
| 中国银行 | 保本非固定期限型 | 3,000,000 | 2020/1/22 | 2020/2/3 | 自有资金 | 投资级别高的债券或货币市场工具 | 保本 | 1.55% | | 1,676.71 | 3,000,000 | 是 | 是 | 0 |
| 中国银行 | 保本非固定期限型 | 1,500,000 | 2020/3/31 | 2020/4/1 | 自有资金 | 投资级别高的债券或货币市场工具 | 保本 | 1.40% | | 115.07 | 1,500,000 | 是 | 是 | 0 |
| 中国银行 | 保本非固定期限型 | 3,000,000 | 2020/4/28 | 2020/5/11 | 自有资金 | 投资级别高的债券或货币市场工具 | 保本 | 1.74% | | 2,030.14 | 3,000,000 | 是 | 是 | 0 |
| 中国银行 | 保本非固定期限型 | 2,000,000 | 2020/5/29 | 2020/6/1 | 自有资金 | 投资级别高的债券或货币市场工具 | 保本 | 1.00% | | 49.32 | 2,000,000 | 是 | 是 | 0 |
| 农业银行 | 保本非固定期限型 | 1,500,000 | 2020/3/26 | 2020/5/22 | 自有资金 | 低风险类债券、基金、同业资金业务等 | 保本 | 2.25% | | 5,478.08 | 1,500,000 | 是 | 是 | 0 |
| 农业银行 | 保本非固定期限型 | 1,000,000 | 2020/7/24 | 2020/9/28 | 自有资金 | 低风险类债券、基金、同业资金业务等 | 保本 | 1.82% | | 3,397.26 | 1,000,000 | 是 | 是 | 0 |
| 农业银行 | 保本非固定期限型 | 1,000,000 | 2020/10/29 | 2020/11/11 | 自有资金 | 低风险类债券、基金、同业资金业务等 | 保本 | 1.33% | | 516.44 | 1,000,000 | 是 | 是 | 0 |
| 农业银行 | 保本非固定期限型 | 20,000,000 | 2019/12/30 | 2020/1/14 | 自有资金 | 低风险类债券、基金、同业资金业务等 | 保本 | 2.01% | | 18,493.15 | 20,000,000 | 是 | 是 | 0 |
| 农业银行 | 保本非固定期限型 | 14,000,000 | 2020/1/21 | 2020/5/25 | 自有资金 | 低风险类债券、基金、同业资金业务等 | 保本 | 2.50% | | 119,863.01 | 14,000,000 | 是 | 是 | 0 |
| 农业银行 | 保本非固定期限型 | 4,000,000 | 2020/3/27 | 2020/5/25 | 自有资金 | 低风险类债券、基金、同业资金业务等 | 保本 | 2.01% | | 15,986.31 | 4,000,000 | 是 | 是 | 0 |
| 农业银行 | 保本非固定期限型 | 500,000 | 2020/5/25 | 2020/10/10 | 自有资金 | 低风险类债券、基金、同业资金业务等 | 保本 | 1.10% | | 2,108.33 | 500,000 | 是 | 是 | 0 |
| 农业银行 | 保本非固定期限型 | 2,000,000 | 2020/5/25 | 2020/10/10 | 自有资金 | 低风险类债券、基金、同业资金业务等 | 保本 | 1.10% | | 7,864.27 | 2,000,000 | 是 | 是 | 0 |
| 农业银行 | 保本非固定期限型 | 1,000,000 | 2020/7/24 | 2020/10/21 | 自有资金 | 低风险类债券、基金、同业资金业务等 | 保本 | 2.01% | | 18,147.95 | 1,000,000 | 是 | 是 | 0 |
| 农业银行 | 保本非固定期限型 | 3,000,000 | 2020/7/24 | 2020/11/26 | 自有资金 | 低风险类债券、基金、同业资金业务等 | 保本 | 1.48% | | 13,208.22 | 3,000,000 | 是 | 是 | 0 |
| 农业银行 | 保本非固定期限型 | 500,000 | 2020/3/27 | 2020/12/14 | 自有资金 | 低风险类债券、基金、同业资金业务等 | 保本 | 2.01% | | 7,314.17 | 500,000 | 是 | 是 | 0 |
| 农业银行 | 保本非固定期限型 | 8,000,000 | 2020/8/28 | 2020/12/14 | 自有资金 | 低风险类债券、基金、同业资金业务等 | 保本 | 2.01% | | 57,439.84 | 8,000,000 | 是 | 是 | 0 |
| 农业银行 | 保本非固定期限型 | 5,000,000 | 2020/10/29 | 2020/12/14 | 自有资金 | 低风险类债券、基金、同业资金业务等 | 保本 | 2.01% | | 12,867.22 | 5,000,000 | 是 | 是 | 0 |
| 农业银行 | 保本非固定期限型 | 1,000,000 | 2020/11/30 | 2020/12/14 | 自有资金 | 低风险类债券、基金、同业资金业务等 | 保本 | 2.01% | | 783.22 | 1,000,000 | 是 | 是 | 0 |
| 农业银行 | 保本非固定期限型 | 1,000,000 | 2020/11/30 | 2020/12/14 | 自有资金 | 低风险类债券、基金、同业资金业务等 | 保本 | 2.01% | | 783.22 | 1,000,000 | 是 | 是 | 0 |
| 浦发银行 | 保本非固定期限型 | 10,000,000 | 2019/10/24 | 2020/1/15 | 自有资金 | 现金、低风险类债券等 | 保本 | 2.20% | | 54,171.45 | 10,000,000 | 是 | 是 | 0 |
| 农业银行 | 保本非固定期限型 | 400,000 | 2019/10/29 | 2020/1/8 | 自有资金 | 低风险类债券、基金、同业资金业务等 | 保本 | 2.64% | | 2,109.59 | 400,000 | 是 | 是 | 0 |

2020 年年度报告

| | | | | | | | | | | | | | | |
|------|-------------------|------------|------------|------------|------|-------------------|----|-------|--|----------|-----------|---|---|---|
| 农业银行 | 保本非固定期限型 | 100,000 | 2019/10/29 | 2020/2/19 | 自有资金 | 低风险类债券、基金、同业资金业务等 | 保本 | 2.51% | | 796.03 | 100,000 | 是 | 是 | 0 |
| 农业银行 | 保本非固定期限型 | 200,000 | 2019/9/29 | 2020/2/19 | 自有资金 | 低风险类债券、基金、同业资金业务等 | 保本 | 2.60% | | 2,076.16 | 200,000 | 是 | 是 | 0 |
| 农业银行 | 保本非固定期限型 | 100,000 | 2019/9/29 | 2020/2/19 | 自有资金 | 低风险类债券、基金、同业资金业务等 | 保本 | 2.60% | | 1,038.08 | 100,000 | 是 | 是 | 0 |
| 农业银行 | 保本非固定期限型 | 400,000 | 2019/10/29 | 2020/2/19 | 自有资金 | 低风险类债券、基金、同业资金业务等 | 保本 | 2.63% | | 3,329.31 | 400,000 | 是 | 是 | 0 |
| 农业银行 | 保本非固定期限型 | 400,000 | 2019/12/31 | 2020/3/3 | 自有资金 | 低风险类债券、基金、同业资金业务等 | 保本 | 2.61% | | 1,858.63 | 400,000 | 是 | 是 | 0 |
| 农业银行 | 保本非固定期限型 | 400,000 | 2019/12/31 | 2020/3/13 | 自有资金 | 低风险类债券、基金、同业资金业务等 | 保本 | 2.68% | | 2,207.12 | 400,000 | 是 | 是 | 0 |
| 农业银行 | 保本非固定期限型 | 100,000 | 2019/10/29 | 2020/4/8 | 自有资金 | 低风险类债券、基金、同业资金业务等 | 保本 | 2.62% | | 1,188.08 | 100,000 | 是 | 是 | 0 |
| 农业银行 | 保本非固定期限型 | 100,000 | 2019/12/31 | 2020/4/8 | 自有资金 | 低风险类债券、基金、同业资金业务等 | 保本 | 2.59% | | 718.77 | 100,000 | 是 | 是 | 0 |
| 农业银行 | 保本非固定期限型 | 200,000 | 2020/3/27 | 2020/4/8 | 自有资金 | 低风险类债券、基金、同业资金业务等 | 保本 | 1.50% | | 108.49 | 200,000 | 是 | 是 | 0 |
| 农业银行 | 保本非固定期限型 | 300,000 | 2020/3/27 | 2020/4/24 | 自有资金 | 低风险类债券、基金、同业资金业务等 | 保本 | 1.87% | | 452.05 | 300,000 | 是 | 是 | 0 |
| 农业银行 | 保本非固定期限型 | 400,000 | 2020/3/27 | 2020/5/9 | 自有资金 | 低风险类债券、基金、同业资金业务等 | 保本 | 2.15% | | 1,050.96 | 400,000 | 是 | 是 | 0 |
| 农业银行 | 保本非固定期限型 | 400,000 | 2020/3/30 | 2020/6/5 | 自有资金 | 低风险类债券、基金、同业资金业务等 | 保本 | 2.42% | | 1,831.78 | 400,000 | 是 | 是 | 0 |
| 农业银行 | 保本非固定期限型 | 100,000 | 2020/3/27 | 2020/8/14 | 自有资金 | 低风险类债券、基金、同业资金业务等 | 保本 | 2.22% | | 870.82 | 100,000 | 是 | 是 | 0 |
| 农业银行 | 保本非固定期限型 | 100,000 | 2020/3/30 | 2020/8/14 | 自有资金 | 低风险类债券、基金、同业资金业务等 | 保本 | 2.27% | | 870.82 | 100,000 | 是 | 是 | 0 |
| 农业银行 | 保本非固定期限型 | 400,000 | 2020/7/20 | 2020/9/4 | 自有资金 | 低风险类债券、基金、同业资金业务等 | 保本 | 1.64% | | 858.08 | 400,000 | 是 | 是 | 0 |
| 农业银行 | 保本非固定期限型 | 400,000 | 2020/7/20 | 2020/9/14 | 自有资金 | 低风险类债券、基金、同业资金业务等 | 保本 | 1.64% | | 1,038.91 | 400,000 | 是 | 是 | 0 |
| 农业银行 | 保本非固定期限型 | 200,000 | 2020/7/20 | 2020/10/22 | 自有资金 | 低风险类债券、基金、同业资金业务等 | 保本 | 1.78% | | 938.63 | 200,000 | 是 | 是 | 0 |
| 农业银行 | 保本非固定期限型 | 250,000 | 2019/10/28 | 2020/1/13 | 自有资金 | 低风险类债券、基金、同业资金业务等 | 保本 | 2.67% | | 1,448.29 | 250,000 | 是 | 是 | 0 |
| 农业银行 | 保本非固定期限型 | 100,000 | 2019/10/28 | 2020/2/17 | 自有资金 | 低风险类债券、基金、同业资金业务等 | 保本 | 2.66% | | 833.42 | 100,000 | 是 | 是 | 0 |
| 农业银行 | 保本非固定期限型 | 150,000 | 2019/10/28 | 2020/3/17 | 自有资金 | 低风险类债券、基金、同业资金业务等 | 保本 | 2.65% | | 1,565.96 | 150,000 | 是 | 是 | 0 |
| 农业银行 | 保本非固定期限型 | 100,000 | 2019/12/31 | 2020/4/16 | 自有资金 | 低风险类债券、基金、同业资金业务等 | 保本 | 2.61% | | 783.01 | 100,000 | 是 | 是 | 0 |
| 农业银行 | 保本非固定期限型 | 100,000 | 2019/12/31 | 2020/4/24 | 自有资金 | 低风险类债券、基金、同业资金业务等 | 保本 | 2.58% | | 831.92 | 100,000 | 是 | 是 | 0 |
| 农业银行 | 保本非固定期限型 | 100,000 | 2019/12/31 | 2020/7/17 | 自有资金 | 低风险类债券、基金、同业资金业务等 | 保本 | 2.65% | | 1,469.73 | 100,000 | 是 | 是 | 0 |
| 农业银行 | 保本非固定期限型 | 200,000 | 2019/12/31 | 2020/8/21 | 自有资金 | 低风险类债券、基金、同业资金业务等 | 保本 | 2.54% | | 3,313.70 | 200,000 | 是 | 是 | 0 |
| 农业银行 | 保本非固定期限型 | 150,000 | 2019/12/31 | 2020/9/21 | 自有资金 | 低风险类债券、基金、同业资金业务等 | 保本 | 2.47% | | 2,734.93 | 150,000 | 是 | 是 | 0 |
| 农业银行 | 保本非固定期限型 | 150,000 | 2019/12/31 | 2020/10/23 | 自有资金 | 低风险类债券、基金、同业资金业务等 | 保本 | 2.35% | | 2,914.08 | 150,000 | 是 | 是 | 0 |
| 农业银行 | 保本非固定期限型 | 500,000 | 2020/3/27 | 2020/10/23 | 自有资金 | 低风险类债券、基金、同业资金业务等 | 保本 | 2.29% | | 6,711.54 | 500,000 | 是 | 是 | 0 |
| 浦发银行 | 保本非固定期限型 | 500,000 | 2020/12/28 | | 自有资金 | 现金、低风险类债券等 | 保本 | 2.20% | | | | 是 | 是 | 0 |
| 农业银行 | 保本非固定期限型 | 2,000,000 | 2020-7-28 | | 自有资金 | 低风险类债券、基金、同业资金业务等 | 保本 | 1.50% | | | | 是 | 是 | 0 |
| 农业银行 | 保本非固定期限型 | 2,000,000 | 2020-7-29 | | 自有资金 | 低风险类债券、基金、同业资金业务等 | 保本 | 1.50% | | | | 是 | 是 | 0 |
| 农业银行 | 保本非固定期限型 | 4,000,000 | 2020-10-21 | | 自有资金 | 低风险类债券、基金、同业资金业务等 | 保本 | 1.50% | | | | 是 | 是 | 0 |
| 农业银行 | 保本非固定期限型 | 6,000,000 | 2020-10-30 | | 自有资金 | 低风险类债券、基金、同业资金业务等 | 保本 | 1.50% | | | | 是 | 是 | 0 |
| 农业银行 | 保本非固定期限型 | 10,000,000 | 2020-11-26 | | 自有资金 | 低风险类债券、基金、同业资金业务等 | 保本 | 1.50% | | | | 是 | 是 | 0 |
| 农业银行 | 保本非固定期限型 | 2,000,000 | 2020-12-25 | | 自有资金 | 低风险类债券、基金、同业资金业务等 | 保本 | 1.50% | | | | 是 | 是 | 0 |
| 农业银行 | 保本非固定期限型 | 2,900,000 | 2020-12-30 | | 自有资金 | 低风险类债券、基金、同业资金业务等 | 保本 | 1.50% | | | | 是 | 是 | 0 |
| 中国银行 | 保本非固定期限型 | 3,000,000 | 2020/12/30 | | 自有资金 | 投资级期高的债券或货币市场工具 | 保本 | 2.40% | | | | 是 | 是 | 0 |
| 中国银行 | 保本非固定期限型 | 1,000,000 | 2020/12/30 | | 自有资金 | 投资级期高的债券或货币市场工具 | 保本 | 2.40% | | | | 是 | 是 | 0 |
| 农业银行 | 保本非固定期限型 | 2,500,000 | 2020/10/29 | | 自有资金 | 低风险类债券、基金、同业资金业务等 | 保本 | 1.50% | | | | 是 | 是 | 0 |
| 农业银行 | 保本非固定期限型 | 13,000,000 | 2020/11/30 | | 自有资金 | 低风险类债券、基金、同业资金业务等 | 保本 | 1.50% | | | | 是 | 是 | 0 |
| 农业银行 | 保本非固定期限型 | 5,000,000 | 2020/12/24 | | 自有资金 | 低风险类债券、基金、同业资金业务等 | 保本 | 1.50% | | | | 是 | 是 | 0 |
| 农业银行 | 保本非固定期限型 | 9,000,000 | 2020/12/25 | | 自有资金 | 低风险类债券、基金、同业资金业务等 | 保本 | 1.50% | | | | 是 | 是 | 0 |
| 农业银行 | 保本非固定期限型 | 7,000,000 | 2020-12-28 | | 自有资金 | 低风险类债券、基金、同业资金业务等 | 保本 | 1.50% | | | | 是 | 是 | 0 |
| 农业银行 | 保本非固定期限型 | 6,000,000 | 2020/12/21 | | 自有资金 | 低风险类债券、基金、同业资金业务等 | 保本 | 1.50% | | | | 是 | 是 | 0 |
| 农业银行 | 保本非固定期限型 | 4,000,000 | 2020/12/30 | | 自有资金 | 低风险类债券、基金、同业资金业务等 | 保本 | 1.50% | | | | 是 | 是 | 0 |
| 浦发银行 | 保本非固定期限型 | 3,500,000 | 2020/9/28 | | 自有资金 | 现金、低风险类债券等 | 保本 | 2.20% | | | | 是 | 是 | 0 |
| 浦发银行 | 保本非固定期限型 | 1,000,000 | 2020/12/29 | | 自有资金 | 现金、低风险类债券等 | 保本 | 2.20% | | | | 是 | 是 | 0 |
| 农业银行 | 保本非固定期限型 | 1,200,000 | 2020/12/28 | | 自有资金 | 低风险类债券、基金、同业资金业务等 | 保本 | 1.50% | | | | 是 | 是 | 0 |
| 农业银行 | 保本非固定期限型 | 500,000 | 2020/12/24 | | 自有资金 | 低风险类债券、基金、同业资金业务等 | 保本 | 1.50% | | | | 是 | 是 | 0 |
| 工商银行 | 保本型法人63天稳利人民币理财产品 | 2,000,000 | 2020/8/4 | 2020/10/8 | 自有资金 | 债券、货币市场基金、债券基金、存款 | 保本 | 2.30% | | 7,956.16 | 2,000,000 | 是 | 是 | 0 |
| 工商银行 | 保本型法人63天稳利人民币理财产品 | 2,000,000 | 2020/9/8 | 2020/11/9 | 自有资金 | 债券、货币市场基金、债券基金、存款 | 保本 | 2.20% | | 7,594.52 | 2,000,000 | 是 | 是 | 0 |
| 工商银行 | 保本型法人63天稳利人民币理财产品 | 2,000,000 | 2020/11/13 | | 自有资金 | 债券、货币市场基金、债券基金、存款 | 保本 | 2.20% | | | | 是 | 是 | 0 |

2020 年年度报告

| | | | | | | | | | | | | | | |
|------|--------------------|-------------|------------|------------|------|-------------------|-----|--------|--|--------------|-------------|---|---|---|
| 浦发银行 | 财富班车进取 3 号 | 171,000,000 | 2020/6/30 | 2020/9/28 | 自有资金 | 低风险类债券、基金、票据及计划等 | 非保本 | 3.75% | | 1,581,164.38 | 171,000,000 | 是 | 是 | 0 |
| 浦发银行 | 财富班车进取 3 号 | 142,000,000 | 2020/7/31 | 2020/10/29 | 自有资金 | 低风险类债券、基金、票据及计划等 | 非保本 | 3.70% | | 1,295,506.85 | 142,000,000 | 是 | 是 | 0 |
| 浦发银行 | 步步高升 | 81,000,000 | 2020/8/31 | 2020/9/7 | 自有资金 | 低风险类债券、基金、票据及计划等 | 非保本 | 3.05% | | 42,830.14 | 81,000,000 | 是 | 是 | 0 |
| 浦发银行 | 步步高升急速版 | 48,000,000 | 2020/8/28 | 2020/9/7 | 自有资金 | 低风险类债券、基金、票据及计划等 | 非保本 | 2.27% | | 29,852.05 | 48,000,000 | 是 | 是 | 0 |
| 浦发银行 | 步步高升急速版 | 46,000,000 | 2020/8/31 | 2020/9/7 | 自有资金 | 低风险类债券、基金、票据及计划等 | 非保本 | 2.27% | | 19,980.83 | 46,000,000 | 是 | 是 | 0 |
| 浦发银行 | 财富班车进取 3 号 | 69,000,000 | 2020/9/30 | 2020/12/29 | 自有资金 | 低风险类债券、基金、票据及计划等 | 非保本 | 3.20% | | 612,493.15 | 69,000,000 | 是 | 是 | 0 |
| 宁波银行 | 智能定期理财 63 天 | 50,000,000 | 2020/5/28 | 2020/7/31 | 自有资金 | 理财资金池 | 非保本 | 3.42% | | 295,150.68 | 50,000,000 | 是 | 是 | 0 |
| 宁波银行 | 智能定期理财 63 天 | 200,000,000 | 2020/6/23 | 2020/8/25 | 自有资金 | 理财资金池 | 非保本 | 3.47% | | 1,197,863.01 | 200,000,000 | 是 | 是 | 0 |
| 宁波银行 | 净值型 8001 | 150,000,000 | 2020/7/31 | 2020/8/17 | 自有资金 | 理财资金池 | 非保本 | 2.70% | | 189,090.98 | 150,000,000 | 是 | 是 | 0 |
| 宁波银行 | 净值型 8007 | 30,000,000 | 2020/7/31 | 2020/8/17 | 自有资金 | 理财资金池 | 非保本 | 2.82% | | 39,331.00 | 30,000,000 | 是 | 是 | 0 |
| 宁波银行 | 净值型 8007 | 30,000,000 | 2020/12/31 | | 自有资金 | 理财资金池 | 非保本 | 2.82% | | | 0 | 是 | 是 | 0 |
| 宁波银行 | 净值型 8001 | 20,000,000 | 2020/12/31 | | 自有资金 | 理财资金池 | 非保本 | 2.75% | | | 0 | 是 | 是 | 0 |
| 广发银行 | 盈在益添 B 款 | 50,000,000 | 2020/12/31 | | 自有资金 | 理财存款 | 保本 | 1.755% | | | 0 | 是 | 是 | 0 |
| 建设银行 | 乾元添利开放式理财 | 20,000,000 | 2020/3/31 | 2020/4/3 | 自有资金 | 现金、基金、固定收益类资产等 | 非保本 | 2.20% | | 3,178.08 | 20,000,000 | 是 | 是 | 0 |
| 建设银行 | 乾元添利开放式理财 | 12,000,000 | 2020/3/31 | 2020/4/7 | 自有资金 | 现金、基金、固定收益类资产等 | 非保本 | 2.20% | | 4,504.11 | 12,000,000 | 是 | 是 | 0 |
| 建设银行 | 乾元日日鑫高开放式理财 | 40,000,000 | 2020/4/30 | 2020/5/7 | 自有资金 | 现金、基金、固定收益类资产等 | 非保本 | 1.80% | | 14,575.34 | 40,000,000 | 是 | 是 | 0 |
| 建设银行 | 乾元日日鑫高开放式理财 | 22,000,000 | 2020/4/30 | 2020/5/28 | 自有资金 | 现金、基金、固定收益类资产等 | 非保本 | 2.00% | | 33,753.42 | 22,000,000 | 是 | 是 | 0 |
| 建设银行 | 乾元日日鑫高开放式理财 | 50,000,000 | 2020/5/18 | 2020/5/28 | 自有资金 | 现金、基金、固定收益类资产等 | 非保本 | 0.02 | | 26,027.40 | 50,000,000 | 是 | 是 | 0 |
| 建设银行 | 乾元添利（按日） | 14,000,000 | 2020/8/31 | 2020/9/7 | 自有资金 | 现金、基金、固定收益类资产等 | 非保本 | 0.02 | | 5,101.37 | 14,000,000 | 是 | 是 | 0 |
| 建设银行 | 乾元添利（按日） | 26,000,000 | 2020/12/31 | | 自有资金 | 现金、基金、固定收益类资产等 | 非保本 | 0.02 | | | 0 | 是 | 是 | 0 |
| 华夏银行 | 增盈天天理财 | 40,000,000 | 2020/11/23 | 2020/2/4 | 自有资金 | 货币市场类、债券市场类资产等 | 非保本 | 3.00% | | 13,150.68 | 40,000,000 | 是 | 是 | 0 |
| 华夏银行 | 步步增盈安心版 | 270,000,000 | 2020/5/29 | | 自有资金 | 货币市场类、债券市场类资产等 | 非保本 | 3.65% | | | 0 | 是 | 是 | 0 |
| 华夏银行 | 步步增盈安心版 | 265,000,000 | 2020/6/23 | | 自有资金 | 货币市场类、债券市场类资产等 | 非保本 | 3.65% | | | 0 | 是 | 是 | 0 |
| 华夏银行 | 步步增盈安心版 | 5,000,000 | 2020/6/23 | 2020/9/7 | 自有资金 | 货币市场类、债券市场类资产等 | 非保本 | 3.65% | | 37,622.19 | 5,000,000 | 是 | 是 | 0 |
| 华夏银行 | 步步增盈安心版 | 82,000,000 | 2020/6/23 | 2020/11/24 | 自有资金 | 货币市场类、债券市场类资产等 | 非保本 | 3.65% | | 1,265,352.08 | 82,000,000 | 是 | 是 | 0 |
| 华夏银行 | 步步增盈安心版 | 103,000,000 | 2020/6/23 | | 自有资金 | 货币市场类、债券市场类资产等 | 非保本 | 3.65% | | | 0 | 是 | 是 | 0 |
| 华夏银行 | 步步增盈安心版 | 50,000,000 | 2020/6/30 | 2020/8/20 | 自有资金 | 货币市场类、债券市场类资产等 | 非保本 | 3.65% | | 252,054.79 | 50,000,000 | 是 | 是 | 0 |
| 华夏银行 | 步步增盈安心版 | 95,000,000 | 2020/6/30 | 2020/9/7 | 自有资金 | 货币市场类、债券市场类资产等 | 非保本 | 3.65% | | 648,220.55 | 95,000,000 | 是 | 是 | 0 |
| 华夏银行 | 步步增盈安心版 | 300,000,000 | 2020/8/31 | 2020/9/7 | 自有资金 | 货币市场类、债券市场类资产等 | 非保本 | 3.25% | | 152,465.75 | 300,000,000 | 是 | 是 | 0 |
| 华夏银行 | 步步增盈安心版 | 178,000,000 | 2020/9/29 | 2020/11/24 | 自有资金 | 货币市场类、债券市场类资产等 | 非保本 | 3.50% | | 938,365.75 | 178,000,000 | 是 | 是 | 0 |
| 华夏银行 | 龙盈天天理财 1 号 | 50,167,800 | 2020/10/29 | 2020/11/30 | 自有资金 | 货币类、债券类资产、资产管理计划等 | 非保本 | 3.13% | | 136,300.00 | 50,167,800 | 是 | 是 | 0 |
| 华夏银行 | 龙盈天天理财 1 号 | 320,220,000 | 2020/10/29 | 2020/12/3 | 自有资金 | 货币类、债券类资产、资产管理计划等 | 非保本 | 3.13% | | 960,000.00 | 320,220,000 | 是 | 是 | 0 |
| 华夏银行 | 龙盈天天理财 1 号 | 192,132,000 | 2020/10/29 | 2020/12/10 | 自有资金 | 货币类、债券类资产、资产管理计划等 | 非保本 | 3.13% | | 702,000.00 | 192,132,000 | 是 | 是 | 0 |
| 华夏银行 | 龙盈天天理财 1 号 | 90,480,200 | 2020/10/29 | 2020/12/29 | 自有资金 | 货币类、债券类资产、资产管理计划等 | 非保本 | 3.13% | | 491,648.09 | 90,480,200 | 是 | 是 | 0 |
| 华夏银行 | 申购-机构增盈周期 60 天理财产品 | 97,000,000 | 2020/12/31 | | 自有资金 | 货币类、债券类资产、资产管理计划等 | 非保本 | 3.85% | | | 0 | 是 | 是 | 0 |

其他情况

适用 不适用

(3) 委托理财减值准备

适用 不适用

2. 委托贷款情况

(1) 委托贷款总体情况

适用 不适用

单位：元 币种：人民币

| 类型 | 资金来源 | 发生额 | 未到期余额 | 逾期未收回金额 |
|------|------|---------------|------------------|---------|
| 委托贷款 | 自有资金 | 90,000,000.00 | 1,387,000,000.00 | - |

注：截至本报告期末，本公司委托贷款 1,387,000,000.00 元。其中对控股子公司镇丹公司委托贷款 61,000,000.00 元，对全资子公司瀚威公司、宁沪置业公司委托贷款分别为 426,000,000.00 元、900,000,000.00 元。

其他情况

适用 不适用

(2) 单项委托贷款情况

适用 不适用

单位：元 币种：人民币

| 受托人 | 委托贷款类型 | 委托贷款金额 | 委托贷款起始日期 | 委托贷款终止日期 | 资金来源 | 资金投向 | 报酬确定方式 | 年化收益率 | 预期收益(如有) | 实际收益或损失 | 实际收回情况 | 是否经过法定程序 | 未来是否有委托贷款计划 | 减值准备计提金额(如有) |
|------|--------|----------------|------------|------------|------|------|----------|-------|----------|---------|--------|----------|-------------|--------------|
| 浦发银行 | | 21,000,000.00 | 2020/3/20 | 2021/3/20 | 自有资金 | 日常经营 | 按季付息 | 4.35% | | | | 是 | 是 | |
| 浦发银行 | | 40,000,000.00 | 2020/12/22 | 2021/12/22 | 自有资金 | 日常经营 | 按季付息 | 4.35% | | | | 是 | 是 | |
| 浦发银行 | | 261,000,000.00 | 2018/3/20 | 2021/3/20 | 自有资金 | 日常经营 | 到期一次还本付息 | 4.75% | | | | 是 | 是 | |
| 浦发银行 | | 40,000,000.00 | 2020/11/13 | 2021/11/13 | 自有资金 | 日常经营 | 按季付息 | 4.35% | | | | 是 | 是 | |
| 浦发银行 | | 80,000,000.00 | 2020/8/21 | 2021/8/21 | 自有资金 | 日常经营 | 按季付息 | 4.35% | | | | 是 | 是 | |
| 浦发银行 | | 45,000,000.00 | 2020/9/21 | 2021/9/21 | 自有资金 | 日常经营 | 按季付息 | 4.35% | | | | 是 | 是 | |
| 招商银行 | | 300,000,000.00 | 2016/9/2 | 2021/9/1 | 自有资金 | 日常经营 | 按季付息 | 4.75% | | | | 是 | 是 | |
| 招商银行 | | 110,000,000.00 | 2016/11/9 | 2021/9/1 | 自有资金 | 日常经营 | 按季付息 | 4.75% | | | | 是 | 是 | |
| 招商银行 | | 40,000,000.00 | 2016/11/9 | 2021/11/8 | 自有资金 | 日常经营 | 按季付息 | 4.75% | | | | 是 | 是 | |
| 浦发银行 | | 450,000,000.00 | 2016/10/20 | 2021/10/20 | 自有资金 | 日常经营 | 按季付息 | 4.75% | | | | 是 | 是 | |

其他情况

适用 不适用

(3) 委托贷款减值准备

适用 不适用

3. 其他情况

适用 不适用

(四) 其他重大合同

适用 不适用

十六、其他重大事项的说明

适用 不适用

(一) 变更会计师事务所

根据江苏省国资委印发的《省属企业选聘会计师事务所于审计质量管理试行办法》的相关规定，原聘任的审计机构德勤华永将于 2020 年度审计后到达审计更换年限。自 2021 年起，公司需变更会计师事务所，经第九届董事会第二十八次会议审议，拟聘任毕马威华振会计师事务所（特殊普通合伙）担任公司 2021 年度财务审计机构和内部控制审计机构，本事项需提交股东大会审议。

(二) 发行公司债券事项

2021 年 2 月 2 日，本公司发行规模人民币 1,000,000 千元公司债券，期限 3+2 年，票面利率为 3.70%。

十七、积极履行社会责任的工作情况

(一) 上市公司扶贫工作情况

适用 不适用

1. 精准扶贫规划

√适用 □不适用

集团高度重视扶贫工作，积极发挥企业特点，有计划的参与精准扶贫项目，为贫困地区的基础设施建设、综合农业发展以及新兴产业投入注入资金援助。

2. 年度精准扶贫概要

√适用 □不适用

报告期内，集团累计出资人民币 80 万元参与灌南县精准扶贫项目。

灌南县精准扶贫项目采取“党建扶贫+资源整合+资产收益+引导发展”帮扶模式，款项主要用于百禄工业集中区标准化厂房建设、百禄镇标准厂房配套设施建设、百禄镇高湖村户前路改造工程、百禄镇沿塘便民农桥建设、百禄镇川新村 6 号路维修以及南房村村容村貌改造提升，通过扶志、输血、造血、惠民四大抓手，扩大社会主义新农村建设成果，提高村民的居住和生活水平，增强老百姓的幸福感。

3. 精准扶贫成效

√适用 □不适用

单位：万元 币种：人民币

| 指 标 | 数量及开展情况 |
|--------------------|---|
| 一、总体情况 | |
| 其中：1.资金 | 80 |
| 二、分项投入 | |
| 1. 产业发展脱贫 | |
| 其中：1.1 产业扶贫项目类型 | <input type="checkbox"/> 农林产业扶贫 <input type="checkbox"/> 旅游扶贫 <input type="checkbox"/> 电商扶贫 <input type="checkbox"/> 资产收益扶贫 <input type="checkbox"/> 科技扶贫 <input checked="" type="checkbox"/> 其他 |
| 2. 转移就业脱贫 | |
| 3. 易地搬迁脱贫 | |
| 4. 教育脱贫 | |
| 5. 健康扶贫 | |
| 6. 生态保护扶贫 | |
| 7. 兜底保障 | |
| 8. 社会扶贫 | |
| 其中：8.1 东西部扶贫协作投入金额 | 0 |
| 8.2 定点扶贫工作投入金额 | 80 |
| 8.3 扶贫公益基金 | 0 |
| 9. 其他项目 | |
| 三、所获奖项（内容、级别） | |

4. 后续精准扶贫计划

□适用 √不适用

(二) 社会责任工作情况

√适用 □不适用

本公司于 2021 年 3 月 29 日已发布 2020 年度《企业管治与社会责任报告》，对公司环境指标、资源使用情况、环保措施及社会责任履行情况等方面进行了详细的介绍与说明，详情见本公司于 2021 年 3 月 29 日在上海证券交易所网站 www.sse.com.cn 和联交所网站 www.hkex.com.hk 发布的相关公告。关于本公司 2020 年度企业社会责任工作情况，请详见本公司 2020 年度《江苏宁沪高速公路股份有限公司社会责任报告》。

(三) 环境信息情况

1. 属于环境保护部门公布的重点排污单位的公司及其重要子公司的环保情况说明

适用 不适用

2. 重点排污单位之外的公司的环保情况说明

适用 不适用

报告期内，集团积极开展隔音降噪工作，截止 2020 年末，沪宁高速沿线已建成声屏障 49.147Km，2020 年新建声屏障 1,778m，维修声屏障 291.32 平方米。

积极响应《江苏省高速公路“十三五”养护管理发展纲要》相关环保要求，在沥青路面大中修项目中对铣刨料进行回收利用，2020 年全年完成回收铣刨量 18,124.34 立方，废料回收率达 100%。

3. 重点排污单位之外的公司未披露环境信息的原因说明

适用 不适用

4. 报告期内披露环境信息内容的后续进展或变化情况的说明

适用 不适用

(四) 其他说明

适用 不适用

十八、可转换公司债券情况

适用 不适用

第六节 普通股股份变动及股东情况

一、普通股股本变动情况

(一) 普通股股份变动情况表

1、普通股股份变动情况表

报告期内，公司普通股股份总数及股本结构未发生变化。

2、普通股股份变动情况说明

适用 不适用

3、普通股股份变动对最近一年和最近一期每股收益、每股净资产等财务指标的影响（如有）

适用 不适用

4、公司认为必要或证券监管机构要求披露的其他内容

适用 不适用

(二) 限售股份变动情况

适用 不适用

二、证券发行与上市情况

(一) 截至报告期内证券发行情况

适用 不适用

截至报告期内证券发行情况的说明（存续期内利率不同的债券，请分别说明）：

适用 不适用

(二) 公司普通股股份总数及股东结构变动及公司资产和负债结构的变动情况

适用 不适用

(三) 现存的内部职工股情况

适用 不适用

三、股东和实际控制人情况

(一) 股东总数

| | |
|-------------------------|--------|
| 截止报告期末普通股股东总数(户) | 29,820 |
| 年度报告披露日前上一月末的普通股股东总数(户) | 31,749 |

注：截止报告期末 A 股股东总数 29,405 户、H 股股东数 415 户，合计 29,820 户；年度报告披露日前上一月末的 A 股股东总数 31,333 户、H 股股东数 416 户，合计 31,749 户。

(二) 截止报告期末前十名股东、前十名流通股股东（或无限售条件股东）持股情况表

单位：股

| 前十名股东持股情况 | | | | | | | |
|--|-------------------|---------------|---------------|---------------------|----------|----|----------|
| 股东名称 (全称) | 报告期内增减 | 期末持股数量 | 比例(%) | 持有有限 售条件股 份数量 | 质押或冻结情况 | | 股东 性质 |
| | | | | | 股份 状态 | 数量 | |
| 江苏交通控股有限公司 | - | 2,742,578,825 | 54.44 | - | 无 | - | 国有法人 |
| 招商局公路网络科技控股 股份有限公司 | - | 589,059,077 | 11.69 | - | 无 | - | 国有法人 |
| BlackRock Inc. | -1,305,302 | 146,068,692 | 2.90 | - | 未知 | - | 境外法人 |
| Mitsubishi UFJ Financial Group Inc. | 11,893,626 | 135,096,597 | 2.68 | - | 未知 | - | 境外法人 |
| JPMorgan Chase & Co. | 2,280,175 | 108,818,047 | 2.16 | - | 未知 | - | 境外法人 |
| 汇添富基金管理股份有限 公司-社保基金 1103 组合 | 28,999,984 | 75,000,010 | 1.49 | - | 未知 | - | 其他 |
| Citigroup Inc. | 12,269,884 | 73,715,201 | 1.46 | - | 未知 | - | 境外法人 |
| 中国银河资产管理有限责 任公司 | 21,410,000 | 21,410,000 | 0.42 | - | 未知 | - | 国有法人 |
| 招商银行股份有限公司- 上证红利交易型开放式指 数证券投资基金 | 10,359,595 | 15,196,757 | 0.30 | - | 未知 | - | 其他 |
| 中国太平洋人寿股票红利 型产品(寿自营)委托投资 (长江养老) | - | 12,500,000 | 0.25 | - | 未知 | - | 其他 |
| 前十名无限售条件股东持股情况 | | | | | | | |
| 股东名称 | 持有无限售条件流通股的 数量 | 股份种类及数量 | | | | | |
| | | 种类 | 数量 | | | | |
| 江苏交通控股有限公司 | 2,742,578,825 | 人民币普通股 | 2,742,578,825 | | | | |
| 招商局公路网络科技控股股份有限公司 | 589,059,077 | 人民币普通股 | 589,059,077 | | | | |
| BlackRock Inc. | 146,068,692 | 境外上市外资股 | 146,068,692 | | | | |
| Mitsubishi UFJ Financial Group Inc. | 135,096,597 | 境外上市外资股 | 135,096,597 | | | | |
| JPMorgan Chase & Co. | 108,818,047 | 境外上市外资股 | 108,818,047 | | | | |

| | | | |
|-------------------------------|---|---------|------------|
| 汇添富基金管理股份有限公司—社保基金1103组合 | 75,000,010 | 人民币普通股 | 75,000,010 |
| Citigroup Inc. | 73,715,201 | 境外上市外资股 | 73,715,201 |
| 中国银河资产管理有限责任公司 | 21,410,000 | 人民币普通股 | 21,410,000 |
| 招商银行股份有限公司—上证红利交易型开放式指数证券投资基金 | 15,196,757 | 人民币普通股 | 15,196,757 |
| 中国太平洋人寿股票红利型产品(寿自营)委托投资(长江养老) | 12,500,000 | 人民币普通股 | 12,500,000 |
| 上述股东关联关系或一致行动的说明 | (1) 本公司未知上述股东之间存在关联关系或一致行动人关系；(2) 报告期内，没有发生本公司关联方、战略投资者和一般法人因配售新股而成为本公司前十名股东的情况；及(3) H股股东的股份数目乃根据香港证券及期货条例而备存的登记。 | | |
| 表决权恢复的优先股股东及持股数量的说明 | 无 | | |

前十名有限售条件股东持股数量及限售条件

适用 不适用

(三) 战略投资者或一般法人因配售新股成为前 10 名股东

适用 不适用

四、控股股东及实际控制人情况

(一) 控股股东情况

1 法人

适用 不适用

| | |
|--------------------------|---|
| 名称 | 江苏交通控股有限公司 |
| 单位负责人或法定代表人 | 蔡任杰 |
| 成立日期 | 2000-09-15 |
| 主要经营业务 | 在省政府授权范围内，从事国有资产经营、管理；有关交通基础设施、交通运输及相关产业的投资、建设、经营和管理，按章对通行车辆收费；实业投资，国内贸易。 |
| 报告期内控股和参股的其他境内外上市公司的股权情况 | 报告期内控股股东未有新增控股或参股其他境内外上市公司的股权情况。 |
| 其他情况说明 | - |

2 自然人

适用 不适用

3 公司不存在控股股东情况的特别说明

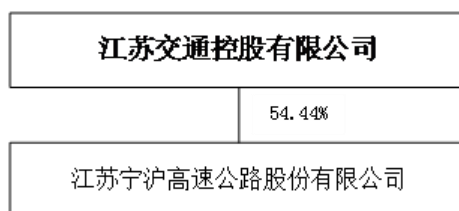
适用 不适用

4 报告期内控股股东变更情况索引及日期

适用 不适用

5 公司与控股股东之间的产权及控制关系的方框图

适用 不适用



(二) 实际控制人情况**1 法人**

√适用 □不适用

| | |
|----|----------------|
| 名称 | 江苏省国有资产监督管理委员会 |
|----|----------------|

2 自然人

□适用 √不适用

3 公司不存在实际控制人情况的特别说明

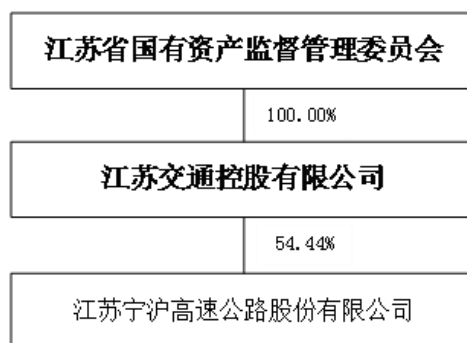
□适用 √不适用

4 报告期内实际控制人变更情况索引及日期

□适用 √不适用

5 公司与实际控制人之间的产权及控制关系的方框图

√适用 □不适用

**6 实际控制人通过信托或其他资产管理方式控制公司**

□适用 √不适用

(三) 控股股东及实际控制人其他情况介绍

□适用 √不适用

五、其他持股在百分之十以上的法人股东

√适用 □不适用

单位：元 币种：人民币

| 法人股东名称 | 单位负责人或法定代表人 | 成立日期 | 组织机构代码 | 注册资本 | 主要经营业务或管理活动等情况 |
|-------------------|-------------|------------|--------------------|---------------|---|
| 招商局公路网络科技控股股份有限公司 | 王秀峰 | 1993-12-18 | 91110000101717000C | 6,178,217,338 | 公路、桥梁、码头、港口、航道基础设施的投资、开发、建设和经营管理；投资管理；交通基础设施新技术、新产品、新材料的开发、研制和产品的销售；建筑材料、机电设备、汽车及配件、五金交电、日用百货的销售；经济信息咨询；人才培养。 |
| 情况说明 | - | | | | |

六、股份限制减持情况说明

□适用 √不适用

第七节 优先股相关情况

适用 不适用

第八节 董事、监事、高级管理人员和员工情况

一、持股变动情况及报酬情况

(一) 现任及报告期内离任董事、监事和高级管理人员持股变动及报酬情况

√适用 □不适用

单位：股

| 姓名 | 职务(注) | 性别 | 年龄 | 任期起始日期 | 任期终止日期 | 年初持股数 | 年末持股数 | 年度内股份增减变动量 | 增减变动原因 | 报告期内从公司获得的税前报酬总额(万元) | 是否在公司关联方获取报酬 |
|------------|--------------------------------|----|----|---------|---------|-------|-------|------------|--------|----------------------|--------------|
| 现任: | | | | | | | | | | | |
| 孙悉斌 | 董事长、执行董事 | 男 | 51 | 2018.08 | | - | - | - | 无 | 82.72 | 否 |
| 成晓光 | 执行董事、总经理 | 男 | 43 | 2020.03 | | - | - | - | 无 | 47.67 | 否 |
| 姚永嘉 | 执行董事、副总经理、 董事会秘书、香港公司 秘书 | 男 | 57 | 2017.06 | | - | - | - | 无 | 70.80 | 否 |
| 陈延礼 | 非执行董事 | 男 | 58 | 2018.06 | | - | - | - | 无 | - | 是 |
| 陈泳冰 | 非执行董事 | 男 | 47 | 2018.06 | | - | - | - | 无 | - | 是 |
| 吴新华 | 非执行董事 | 男 | 54 | 2016.01 | | - | - | - | 无 | - | 否 |
| 马忠礼 | 非执行董事 | 男 | 67 | 2015.06 | | - | - | - | 无 | 34.82 | 否 |
| 张柱庭 | 独立非执行董事 | 男 | 58 | 2015.06 | | - | - | - | 无 | 10.79 | 否 |
| 陈良 | 独立非执行董事 | 男 | 56 | 2015.06 | | - | - | - | 无 | 10.79 | 否 |
| 林辉 | 独立非执行董事 | 男 | 49 | 2015.06 | | - | - | - | 无 | 10.79 | 否 |
| 周曙东 | 独立非执行董事 | 男 | 60 | 2018.06 | | - | - | - | 无 | 10.79 | 否 |
| 刘晓星 | 独立非执行董事 | 男 | 51 | 2018.01 | | - | - | - | 无 | 10.79 | 否 |
| 于兰英 | 监事会主席 | 女 | 50 | 2018.06 | | - | - | - | 无 | - | 是 |
| 丁国振 | 监事 | 男 | 59 | 2018.06 | | - | - | - | 无 | - | 是 |
| 潘焯 | 监事 | 男 | 33 | 2016.02 | | - | - | - | 无 | - | 是 |
| 陆正峰 | 监事 | 男 | 48 | 2019.05 | | - | - | - | 无 | 59.96 | 否 |
| 孔元翌 | 监事 | 女 | 45 | 2020.07 | | - | - | - | 无 | 51.80 | 否 |
| 徐中宁 | 副总经理 | 男 | 58 | 2020.03 | 2023.03 | - | - | - | 无 | 74.43 | 否 |

| | | | | | | | | | | | |
|------------|----------|----------|----------|----------|----------|---|---|---|----------|---------------|----------|
| 戴倩 | 财务总监 | 男 | 43 | 2020.06 | 2023.06 | - | - | - | 无 | 28.42 | 否 |
| 汪锋 | 副总经理 | 男 | 45 | 2020.09 | 2023.09 | - | - | - | 无 | 56.88 | 否 |
| 颜耘 | 副总经理 | 女 | 47 | 2019.04 | | - | - | - | 无 | 54.94 | 否 |
| 离任: | | | | | | | | | | | |
| 顾德军 | 董事长 | 男 | 58 | 2018.06 | 2020.03 | - | - | - | 无 | - | 是 |
| 孙悉斌 | 总经理 | 男 | 51 | 2018.08 | 2020.03 | - | - | - | 无 | - | 否 |
| 李捷 | 副总经理 | 男 | 51 | 2012.08 | 2020.03 | - | - | - | 无 | 29.10 | 否 |
| 许克强 | 总经理助理 | 男 | 43 | 2019.04 | 2020.03 | - | - | - | 无 | - | 是 |
| 任卓华 | 财务总监 | 女 | 49 | 2018.06 | 2020.05 | - | - | - | 无 | 32.84 | 否 |
| 邵莉 | 监事 | 女 | 43 | 2008.03 | 2020.07 | - | - | - | 无 | 18.97 | 否 |
| 朱志伟 | 副总经理 | 男 | 44 | 2020.03 | 2020.09 | - | - | - | 无 | 47.44 | 否 |
| 胡煜 | 非执行董事 | 女 | 46 | 2015.06 | 2020.12 | - | - | - | 无 | - | 否 |
| 合计 | / | / | / | / | / | | | | / | 744.74 | / |

注：报告期内，公司董事、监事和高级管理人员从公司获得的税前报酬总额，包括税前应付薪酬，社会保险、企业年金、补充医疗保险及住房公积金的单位缴存部分，其他货币性收入。

| 姓名 | 主要工作经历 |
|-----|---|
| 董事 | |
| 孙悉斌 | 董事长、执行董事、战略委员会召集人、党委书记，1970年出生，研究生学历，硕士学位；孙先生2003年起历任江苏宁杭高速公路有限公司副总经理、党委委员，江苏省高速公路经营管理中心副主任、党委委员，江苏沿海高速公路管理有限公司总经理、党委副书记。孙先生长期从事交通领域的企业行业运营管理工作，具有丰富的现代企业管理理论与实践经验。 |
| 成晓光 | 执行董事、总经理、党委副书记，1978年出生，大学学历，学士学位，高级经济师；成先生曾任江苏交通控股有限公司投资发展部主管，江苏快鹿汽车运输股份有限公司党委书记、董事长、总经理，江苏交通文化传媒有限公司党支部书记、董事长、总经理。成先生长期从事企业管理工作，具有丰富的经验。 |
| 姚永嘉 | 执行董事、副总经理、董事会秘书、公司秘书，战略委员会委员，1964年出生，硕士、高级工程师，1992年8月加入本公司。姚先生曾先后任职江苏省交通规划设计院、江苏省高速公路建设指挥部科长及本公司证券科科长、董事会秘书室主任，姚先生自参加工作起，一直从事工程管理、投资分析、融资及证券等工作，积累了丰富的专业经验。姚先生自2017年6月22日起担任本公司执行董事职务。 |
| 陈延礼 | 非执行董事，提名委员会及薪酬与考核委员会委员，1963年出生，研究生学历，高级经济师。现任江苏交通控股有限公司总经济师、党委组织部部长。陈先生自1983年至2001年曾在徐州市起重运输公司、徐州市航务工程公司、徐州市航道管理处工作，曾担任徐州市航道管理处副处长职务；2001年至2016年在江苏连徐高速公路有限公司工作，历任综合部经理、总经理助理、副总经理、总经理职务；2016年至2020年在江苏交通控股有限公司担任人力资源部部长。陈先生长期从事交通管理工作，是具有丰富的交通管理经验的高级专家。 |

| | |
|-----|---|
| 陈泳冰 | 非执行董事，战略委员会委员，1974 年出生，大学学历，学士学位，现任江苏交通控股有限公司发展改革事业部部长。1996 年至 2014 年在江苏省国有资产管理局企业处、江苏省财政厅国有资产管理办公室、江苏省国资委工作，2014 年至 2016 年在江苏省国资委企业发展改革处担任副处长；2016 年至 2020 年在江苏交通控股有限公司投资发展部担任副部长、部长。陈先生长期从事国有企业管理工作，是具有丰富的企业管理经验的高级专家。 |
| 吴新华 | 非执行董事，提名委员会委员，1967 年 2 月出生，大学本科学历。毕业于中国人民大学，学士学位。现任招商局公路网络副总经理，兼任中国公路学会高速公路运营管理分会常务副理事长、国高网路宇信息技术有限公司董事总经理、福建发展高速公路股份有限公司副董事长。曾任招商局蛇口工业区南方玻璃股份有限公司证券部经理，山东证券有限责任公司南方管理总部总经理；招商证券股份有限公司投资银行部执行董事。2007 年入职招商局公路网络后，曾出任四川成渝高速公路股份有限公司、安徽皖通高速公路股份有限公司、扬子大桥公司、广靖锡澄公司副董事长、董事等。吴先生自 2016 年起担任本公司董事。 |
| 马忠礼 | 非执行董事，战略委员会委员，1954 出生，英国伦敦大学获取生物化学学士学位。马先生曾任选举委员会界别分组选举香港特别行政区行政长官、中国人民政治协商会议江苏省第九届委员会委员(港澳特邀)、第十届常务委员，现任第十一届常务委员兼召集人、中华海外联谊会理事、曾任中华全国工商业联合会委员(一届)、执委(二届)、江苏省海外联谊会副会长、2014 年当选香港中华总商会副会长、2015 年连任江苏旅港同乡联合会会长、香港江苏青年总会第一届名誉会长、澳门江苏联谊会荣誉会长、香港石油化工医药同业商会副会长。曾任南京熊猫电子股份有限公司独立董事 4 年(上市公司编号 553)、现任大庆石油有限公司总经理、永兴企业公司副总裁。马先生自 2015 年 6 月 23 日起担任本公司董事职务。 |
| 张柱庭 | 独立非执行董事，战略委员会及薪酬与考核委员会委员，1963 年出生，教授。现任交通运输部管理干部学院教授，兼任交通运输部法律咨询委员会专家、交通运输部新闻宣传专家委员会委员、中国交通企业协会法律专家委员会委员、北京市人民政府法律专家委员会委员、清华大学公共安全中心顾问、北京交通大学兼职教授。曾获得多次省部级科学技术进步奖(二、三等奖)、工程咨询奖。参加处理过多起全国重特大事故，发表过大量论文、著作，主持过国家省部级重大课题，是全国交通系统先进工作者。张先生自 2015 年 6 月 23 日起担任本公司独立非执行董事职务。 |
| 陈良 | 独立非执行董事，审计委员会召集人、提名委员会及薪酬与考核委员会委员，1965 年出生，教授、硕士生导师。现任南京财经大学会计学教授、硕士生导师，兼任江苏省会计学会常务理事、副秘书长、江苏商业会计学会、江苏粮食会计学会副会长。1985 年取得南京财经大学会计学学士学位，1990 年取得中南财经大学会计学硕士学位，其后在南京财经大学会计学院担任会计学院财务管理系主任、会计学院副院长，从事管理会计及其相关学科的教学、研究和社会服务工作。取得了较好的专业经验积累和成效，具有丰富的会计理论和实务管理经验的高级会计专家。陈先生自 2015 年 6 月 23 日起担任本公司独立非执行董事职务。 |
| 林辉 | 独立非执行董事，提名委员会委员、薪酬与考核委员会召集人，1972 年生，管理学博士，中国社科院经济研究所博士后，现任南京大学商学院金融与保险学系主任、教授、博士生导师。主要研究方向：资产定价、金融工程与风险管理。先后主持和参与国家自然科学基金项目、国家社科基金项目、教育部人文社科基金项目和博士后基金项目共计 10 余项，在国内外权威期刊上发表学术论文 30 多篇。兼任江苏宏图高科技股份有限公司独立董事。林先生长期从事金融领域研究，是具有丰富金融经验的高级专家。林先生自 2016 年 6 月 2 日起担任本公司独立非执行董事职务。 |
| 周曙东 | 独立非执行董事，审计委员会委员及提名委员会召集人，1961 年 3 月出生，博士、教授、博导，南京农业大学经济管理学院经济管理系教授，南京农业大学农业经济研究所副所长，南京农业大学电子商务研究中心主任，联合国环境规划署咨询专家，江苏省互联网服务学会副 |

| | |
|-----|---|
| | 理事长、江苏省统计学会副会长。获批享受国务院政府特殊津贴。主持承担过国家、部委和省内的重大项目研究课题 40 项，是涉足多领域的高级专家。 |
| 刘晓星 | 独立非执行董事，审计委员会委员，1970 年出生，管理科学与工程（金融工程）博士，复旦大学金融学博士后。现任东南大学经济管理学院金融系主任、教授，金融学专业博士生导师，全国高等学校金融学类专业教学指导委员会委员，中国金融学年会理事，中国金融工程年会理事，江苏省金融青联常委委员，江苏省“青蓝工程”中青年学术带头人，江苏省科技创业导师，东南大学人文社科学部委员。 |
| 监事 | |
| 于兰英 | 监事会主席，1971 年出生，经济学硕士，正高级会计师，注册会计师。现任交通控股财务管理部部长。曾担任南京润泰实业贸易公司会计、江苏联合信托投资公司会计、交通控股会计；自 2008 年起历任本公司财务会计部副经理、经理、本公司财务副总监、财务总监、副总经理；2018 年至 2020 年在江苏交通控股有限公司审计风控部担任部长。于女士自参加工作起，一直从事财务管理工作，具有丰富的财务管理经验。 |
| 丁国振 | 监事。1962 年出生，大学学历，高级经济师，现任江苏交通控股有限公司企管法务部部长。1983 年至 2004 年在江苏省汽车运输公司、江苏扬子大桥股份有限公司工作；2004 年至 2017 年在江苏交通控股有限公司历任人力资源部主管、部长助理、副部长，人才与职工教育培训办公室主任、老干部工作部部长；2018 年至今任现职。丁先生长期从事企业管理工作，是具有丰富的企业管理经验的高级专家。 |
| 潘焯 | 监事，1988 年出生，毕业于美国西北理工大学工商管理硕士。现任招商局公路网络资本运营部经理。曾于中国人寿北京分公司、北京天弈方圆管理顾问有限公司、北京鑫源盛钢构集团工作。潘先生自 2016 年起担任本公司监事。 |
| 陆正峰 | 监事，1973 年 8 月出生，同济大学研究生学历，博士学位，高级工程师。陆先生历任公司投资发展部经理助理、副经理、经理，营运管理部兼信息化部经理；现任公司副总经济师、投资发展部经理。陆先生长期从事投资战略、交通营运管理工作，具有丰富的交通行业营运管理及战略投资的经验。 |
| 孔元翌 | 监事，1976 年 2 月出生，南京大学研究生学历，硕士学位，经济师及国家二级企业人力资源管理师。孔女士历任本公司办公室主任、党群工作部主任助理，现任本公司党群工作部副主任（主持工作）。 |
| 高管 | |
| 徐中宁 | 副总经理，1963 年出生，大学学历，研究员级高级工程师；徐先生曾任江苏宁沪高速公路股份有限公司南京管理处工程科科长，江苏现代路桥有限责任公司副总经理、总工程师，江苏宁常镇溧高速公路有限公司副总经理、党委委员。徐先生长期从事道路与桥梁的管理工作，积累了丰富的高速公路管理经验。 |
| 戴倩 | 财务总监，1978 年出生，研究生学历，硕士学位，高级会计师。戴先生 2014-2020 年间曾先后担任江苏交通控股有限公司财务审计部主管、财务管理部部长助理、财务管理部副部长。自 2020 年 6 月任江苏宁沪高速公路股份有限公司财务总监、党委委员。戴先生长期从事财务管理工作，具有丰富的理论和实践经验。 |
| 汪锋 | 副总经理，1976 年出生，大学学历，硕士学位，研究员级高级工程师。汪先生曾任江苏扬子大桥股份有限公司工程部经理、副总经理、党委委员，江苏扬子江高速通道管理有限公司副总经理、党委委员。现任江苏宁沪高速公路股份有限公司副总经理、党委委员。汪先生长期从事道路与桥梁的管理工作，积累了丰富的高速公路管理经验。 |
| 颜耘 | 副总经理，1974 年出生，研究生学历，硕士学位，经济师。颜女士曾任江苏宁沪高速公路股份有限公司汤山收费站站长、宁镇管理处处长 |

助理兼办公室主任、经营发展公司副经理、经理；现任江苏宁沪高速公路股份有限公司副总经理。颜女士一直从事高速公路企业管理工作，具有丰富的企业管理经验。

其它情况说明

√适用 □不适用

- 1、报告期内，本公司董事、监事及高级管理人员（包括其配偶或子女及其通过控制 30%或以上股份的公司、信托）均未持有本公司股票、股票期权以及被授予的限制性股票或债券。
- 2、本公司董事及高级管理人员之间无关联关系（包括香港上市规则附录 16 第 12 段所载之关系）。
- 3、除上述薪酬外，本公司并无支付给董事、监事其他任何款项。报告期内，并无董事放弃或同意放弃任何薪酬安排。高管人员薪酬已包含岗位工资、绩效奖金以及公司为其本人的支付的离职后福利和其他福利。
- 4、其他福利包括由本公司承担的住房公积金、非货币性福利以及上交社会统筹的医疗保险费、工伤保险费、生育保险费。
- 5、离职后福利包括由本公司承担的年金以及上交社会统筹的养老保险、失业保险。

(二) 董事、高级管理人员报告期内被授予的股权激励情况

□适用 √不适用

二、现任及报告期内离任董事、监事和高级管理人员的任职情况

(一) 在股东单位任职情况

√适用 □不适用

| 任职人员姓名 | 股东单位名称 | 在股东单位担任的职务 | 任期起始日期 | 任期终止日期 |
|--------|-------------------|-----------------------|---------|---------|
| 顾德军 | 江苏交通控股有限公司 | 总经理 | | |
| 陈延礼 | 江苏交通控股有限公司 | 总经济师、党委组织部部长 | | |
| 陈泳冰 | 江苏交通控股有限公司 | 发展改革事业部部长 | | |
| 于兰英 | 江苏交通控股有限公司 | 财务管理部部长 | | |
| 丁国振 | 江苏交通控股有限公司 | 总法律顾问、企管法务部及招标采购管理部部长 | 2018-01 | |
| 吴新华 | 招商局公路网络科技控股股份有限公司 | 副总经理、董事会秘书 | 2019-08 | 2022-07 |
| 胡煜 | 招商局公路网络科技控股股份有限公司 | 财务部总经理 | 2009-03 | - |

| | | | | |
|--------------|-------------------|-----------|---------|---|
| 潘烨 | 招商局公路网络科技控股股份有限公司 | 资本运营部高级经理 | 2020-01 | - |
| 在股东单位任职情况的说明 | 无 | | | |

(二) 在其他单位任职情况

√适用 □不适用

| 任职人员姓名 | 其他单位名称 | 在其他单位担任的职务 | 任期起始日期 | 任期终止日期 |
|---------------|---|------------|---------|--------|
| 孙悉斌 | 江苏苏锡常南部高速公路有限公司 | 董事长 | | |
| 陈延礼 | 南京禄口国际机场 | 监事 | 2017-03 | |
| | 江苏京沪高速公路有限公司 | 董事 | 2018-05 | |
| 陈泳冰 | 江苏金融租赁股份有限公司 | 监事会主席 | 2018-04 | |
| | 江苏省铁路集团有限公司 | 董事 | 2018-05 | |
| | 江苏省港口集团有限公司 | 董事 | 2018-07 | |
| | 华泰证券股份有限公司 | 董事 | 2018-10 | |
| | 江苏省联合征信有限公司 | 董事 | 2019-06 | |
| 吴新华 | Successful Road Corporation (S) Pte. Ltd. | 总经理 | 2011-02 | |
| | 北仑（香港）投资有限公司 | 总经理 | 2012-11 | |
| | 贵金高速公路有限公司 | 总经理 | 2011-02 | |
| | 贵云高速公路有限公司 | 总经理 | 2011-02 | |
| | 国高网路宇信息技术有限公司 | 董事、总经理 | 2015-10 | |
| | 国高网路宇信息技术有限公司 | 董事长 | 2016-11 | |
| | 行云数聚（北京）科技有限公司 | 监事会主席 | 2017-08 | |
| | 湖南全路通网络科技有限公司 | 董事 | 2019-02 | |
| | 三明邵三高速公路有限公司 | 董事 | 2017-12 | |
| | 西南高速公路有限公司 | 总经理 | 2011-02 | |
| | 雄安招商局投资发展有限公司 | 董事 | 2018-11 | |
| | 央广交通传媒有限责任公司 | 董事长 | 2016-09 | |
| | 招商局海南开发投资有限公司 | 董事 | 2018-12 | |
| 招商局交通信息技术有限公司 | 董事、总经理 | 2016-06 | | |

| | | | | |
|---------------|------------------|------------------|---------|---------|
| | 招商新智科技有限公司 | 董事 | 2017-04 | |
| | 西藏招商交建电子信息有限公司 | 董事 | 2019-08 | |
| | 福建发展高速公路股份有限公司 | 副董事长 | 2018-05 | 2021-05 |
| | 中国公路学会运输与物流分会 | 副理事长 | 2018-11 | |
| 胡煜 | 贵州云关公路有限公司 | 董事 | 2019-03 | |
| | 贵州蟠桃公路有限公司 | 董事 | 2019-03 | |
| | 贵州金关公路有限公司 | 董事 | 2019-03 | |
| | 贵州金华公路有限公司 | 董事 | 2019-03 | |
| | 西南阳平高速公路有限公司 | 监事 | 2017-03 | |
| | 西南桂兴高速公路有限公司 | 监事 | 2017-03 | |
| | 西南桂阳高速公路有限公司 | 监事 | 2017-03 | |
| | 香港建设桂林高速公路有限公司 | 监事 | 2017-03 | |
| | 招商新智科技有限公司 | 监事会主席 | 2017-07 | |
| | 招商局交通信息技术有限公司 | 监事会主席 | 2016-06 | |
| | 国高网路宇信息技术有限公司 | 董事 | 2019-07 | |
| | 江苏广靖锡澄高速公路有限责任公司 | 董事 | 2019-05 | |
| | 山西交通实业发展集团有限公司 | 监事会主席 | 2018-08 | |
| | 潘烨 | 江苏广靖锡澄高速公路有限责任公司 | 监事 | 2019-05 |
| 黑龙江交通发展股份有限公司 | | 监事 | 2020-02 | 2023-02 |
| 马忠礼 | 大庆石油有限公司 | 总经理 | | |
| | 永兴企业公司 | 副总裁 | | |
| 陈良 | 江苏国信股份有限公司 | 独立董事 | 2019-12 | 2022-12 |
| | 江苏常熟汽饰集团股份有限公司 | 独立董事 | 2017-08 | 2023-08 |
| | 中粮工程科技股份有限公司 | 独立董事 | 2020-03 | 2023-03 |
| | 江苏通行宝智慧交通科技有限公司 | 独立董事 | 2019-12 | 2022-12 |
| 林辉 | 东华能源股份有限公司 | 独立董事 | 2019-06 | 2022-06 |
| | 日出东方太阳能股份有限公司 | 独立董事 | 2016-08 | 2022-08 |
| | 中设设计集团股份有限公司 | 独立董事 | 2017-01 | 2023-01 |
| 刘晓星 | 江苏润和软件股份有限公司 | 独立董事 | 2020-02 | 2023-02 |
| | 焦点科技股份有限公司 | 独立董事 | 2020-03 | 2023-03 |
| 于兰英 | 江苏省信用再担保集团有限公司 | 监事 | 2018-05 | |

| | | | | |
|--------------|---------------|-------|---------|--|
| | 华泰证券股份有限公司 | 监事 | 2018-10 | |
| | 江苏省盐业集团有限责任公司 | 监事会主席 | 2018-12 | |
| | 江苏金苏证投资发展有限公司 | 董事 | 2018-12 | |
| 丁国振 | 江苏金融租赁股份有限公司 | 监事 | 2018-04 | |
| | 江苏扬子大桥股份有限公司 | 监事会主席 | 2018-09 | |
| 在其他单位任职情况的说明 | 无 | | | |

三、董事、监事、高级管理人员报酬情况

√适用 □不适用

| | |
|-----------------------------|---|
| 董事、监事、高级管理人员报酬的决策程序 | 薪酬与考核委员会代表董事会，拟定非执行董事与独立董事薪酬方案，制定基准根据境内外证券监管部门的相关规定，考虑不同市场的平均薪酬水平及公司实际情况，向董事会提出薪酬方案建议，最终经本公司股东大会审议批准。本公司与在公司领取薪酬的董事签订协议，按年支付。 |
| 董事、监事、高级管理人员报酬确定依据 | 本公司聘请的1位非执行董事及5位独立董事在公司领取董事薪酬，薪酬水平以香港及国内的平均薪酬水平作为参考。 |
| 董事、监事和高级管理人员报酬的实际支付情况 | 1、2020年度支付给1位香港非执行董事的薪酬为人民币34.82万元（税前）；5位境内聘请的独立董事的薪酬为每人2020年度薪酬为人民币10.79万元（税前）。2、由股东单位派出的1位执行董事、4位非执行董事及3位监事在股东单位领取薪金，本公司不再支付董事或监事薪金。3、在公司担任管理职务的2位执行董事和2位职工代表监事根据其具体管理职位领取管理薪酬，本公司不再另行厘定和支付董事或监事薪酬。4、本公司高级管理人员包括各副总经理、总经理助理及财务总监，高级管理人员根据不同职位领取管理薪酬，其薪酬总额由岗位工资、绩效奖金以及公司为其本人的支付的退休金和其他福利三部分组成。 |
| 报告期末全体董事、监事和高级管理人员实际获得的报酬合计 | 744.74万元 |

四、公司董事、监事、高级管理人员变动情况

√适用 □不适用

| 姓名 | 担任的职务 | 变动情形 | 变动原因 |
|-----|----------|------|-------|
| 顾德军 | 董事长 | 离任 | 职务变动 |
| 孙悉斌 | 董事长、执行董事 | 选举 | 董事会选举 |
| 孙悉斌 | 总经理 | 离任 | 职务变动 |

| | | | |
|-----|-------|----|---------|
| 成晓光 | 总经理 | 聘任 | 董事会聘任 |
| 李捷 | 副总经理 | 离任 | 工作变动 |
| 许克强 | 总经理助理 | 离任 | 工作变动 |
| 徐中宁 | 副总经理 | 聘任 | 董事会聘任 |
| 任卓华 | 财务总监 | 离任 | 工作变动 |
| 戴倩 | 财务总监 | 聘任 | 董事会聘任 |
| 邵莉 | 职工监事 | 离任 | 工作变动 |
| 孔元翌 | 职工监事 | 选举 | 工会委员会选举 |
| 朱志伟 | 副总经理 | 离任 | 工作变动 |
| 汪锋 | 副总经理 | 聘任 | 董事会聘任 |
| 胡煜 | 非执行董事 | 离任 | 工作变动 |

五、近三年受证券监管机构处罚的情况说明

适用 不适用

六、母公司和主要子公司的员工情况

(一) 员工情况

| | |
|------------------------|--------|
| 母公司在职员工的数量 | 3,909 |
| 主要子公司在职员工的数量 | 1,547 |
| 在职员工的数量合计 | 5,456 |
| 母公司及主要子公司需承担费用的离退休职工人数 | 28 |
| 专业构成 | |
| 专业构成类别 | 专业构成人数 |
| 生产人员 | 4,635 |
| 销售人员 | 13 |
| 技术人员 | 36 |
| 财务人员 | 92 |
| 行政人员 | 680 |
| 合计 | 5,456 |
| 教育程度 | |
| 教育程度类别 | 数量(人) |
| 大学以上 | 1,566 |
| 专科 | 2,008 |
| 中专以下 | 1,882 |
| 合计 | 5,456 |

(二) 薪酬政策

√适用 □不适用

本集团根据路桥企业特点，以岗定薪、按绩取酬，持续创新干部管理机制，不断完善绩效考评体系，稳步推进岗位通道建设，积极落实关爱员工政策。通过岗位的吸引，薪酬的匹配、考核的激励、福利的完善，营造和谐友善的团队氛围，积极进取的工作作风，进一步激发了大家的工作热情和积极性，人人争先为集团目标实现做出贡献。2020年，集团围绕战略目标及年度工作重点，严格落实绩效考核管理办法和实施细则，结合公司目标、公司情况及人员现状等情况，调整和优化考核指标的内容及权重，定期对部室、二级单位以及员工的工作绩效进行评价考核。继续开展品牌创建，鼓励员工岗位成才，通过“苏高速·茉莉花”品牌创建，“星级收费员”等级评定、养排人员岗位资格等级认证以及管理人员挂职锻炼、轮岗交流等方式，鼓励员工多维度成才，弘扬工匠精神，提升员工整体水平。全年共评选出优秀员工、生产能手和管理之星等先进个人164名、先进集体34个。集团大力弘扬先进事迹，及时给予奖励，在员工队伍中掀起“向先进学习，向典型致敬”的提效创优的学习热潮。

(三) 培训计划

√适用 □不适用

员工是企业经营发展第一生产力。集团一贯重视各层级员工的教育培训，紧密结合发展目标、人才需求和员工队伍现状，努力建立学习型组织；根据经营需求、岗位需求等，拟订多个维度、梯次化的综合素养和胜任力培训方案，更为细致地提升员工技能；本报告期内，培训经费约人民币10,007千元，参加培训员工近12000人次，从去根源、讲转化、求实效出发，通过精准发力、

深度挖潜、分类施策，建设一支讲忠诚、多专业的人才梯队，进一步完善了集团人才梯队赋能建设，为集团的可持续快速发展提供人才支撑。

(四) 劳务外包情况

√适用 □不适用

| | |
|-------------|-------------|
| 劳务外包的工时总数 | 1 年 |
| 劳务外包支付的报酬总额 | 4,620.94 万元 |

七、其他

√适用 □不适用

1、董事、监事之合约

本公司除与执行董事签订服务合同外，与其他各董事、监事均已订立委聘书。此等合同内容在各主要方面相同，期限从 2017 年年度股东大会召开之日（或委任日）起至 2020 年年度股东大会召开之日。本公司或董事、监事可以不少于三个月事先书面通知终止。除以上所述外，本公司与董事或监事之间概无订立或拟订立于一年内终止而须作出赔偿（一般法定赔偿除外）之服务合约。本公司亦没有董事因有关服务合约尚未届满并拟在下次年度股东大会上重选连任而需赔偿的情况。

2、董事、监事之合约利益

并没有董事、监事或与其有关联的实体直接或间接拥有重大权益的本集团重要交易、安排或合约；或董事直接或间接有相当分量的利害关系的本集团交易、安排或合约。

3、董事、监事及高级管理人员之声明及承诺

报告期内，本公司董事、监事及高级管理人员已按上交所上市规则之要求签订了声明及承诺书。

4、给予董事、监事及高级管理人员之贷款或贷款担保

报告期内，本公司概无直接或间接向本公司或本公司控股股东的董事或监事、该董事或监事的受控制的法人团体或该董事或监事的有关联实体提供贷款、类似贷款或与之进行信贷交易或提供担保或保证；亦无本公司附属企业为其董事或监事订立该等交易的情况。

5、董事、监事及高级管理人员培训

为提升董事、监事及高级管理人员的管治理念，公司董事会秘书持续关注证券监管机构的治理要求，并将有关要求向董事、监事及高级管理人员及时传达，同时，董事会秘书亦安排有关董事、监事及高级管理人员参加研讨会及培训课程，包括证监会的电话视频会议及证监局的专题培训，以协助其持续专业发展。

第九节 公司治理

一、公司治理相关情况说明

√适用 □不适用

集团秉承诚信勤勉的企业理念，致力于卓越的公司治理，按照两地法律法规及上市规则等规定，不断完善以股东大会、董事会、监事会和管理层的“权责分明、各司其职、有效制衡、协调

运转”的公司治理制衡机制，持续优化权力机构、决策机构、执行机构和监督机构之间“决策科学、执行坚决、监督有效、运行稳健”的公司治理运作机制，提高信息披露的主动性和时效性，积极履行对股东、客户、员工、社会等利益相关者的责任。

报告期内，集团公司治理的实际状况与《公司法》及中国证监会发布的有关上市公司治理的规范性文件的要求不存在差异；严格遵守香港上市规则附录十四《企业管治守则》，达到上述守则列明的绝大多数建议最佳常规。公司、公司董事会、监事会以及董事、监事、高级管理人员均未受到监管部门的行政处罚或通报批评以及公开谴责等情况。

报告期内，集团公司治理持续得到资本市场和社会各界的充分肯定，分别荣获新财富“第三届新财富最佳 IR 港股公司（A+H 股）”和“第三届中国卓越 IR 最佳投资者关系创新奖”、证券时报“最佳投资者关系奖”和“最佳董事会”、金蜜蜂智库“金蜜蜂 2020 优秀企业社会责任报告·成长型企业”、Hong Kong Investor Relations Association“Certificate of Excellence in The HKIRA 6th Investor Relations”等，充分体现了集团在企业管治等方面的努力成果。

公司治理与中国证监会相关规定的要求是否存在重大差异；如有重大差异，应当说明原因
适用 不适用

二、股东大会情况简介

| 会议届次 | 召开日期 | 决议刊登的指定网站的查询索引 | 决议刊登的披露日期 |
|-----------------|-----------------|---|-----------------|
| 2020 年第一次临时股东大会 | 2020 年 2 月 25 日 | www.sse.com.cn; www.hkexnews.hk; www.jspressway.com | 2020 年 2 月 26 日 |
| 2020 年第二次临时股东大会 | 2020 年 4 月 23 日 | www.sse.com.cn; www.hkexnews.hk; www.jspressway.com | 2020 年 4 月 24 日 |
| 2019 年年度股东大会 | 2020 年 6 月 23 日 | www.sse.com.cn;www.hkexnews.hk;www.jspressway.com | 2020 年 6 月 24 日 |

股东大会情况说明

适用 不适用

公司按照监管要求及时发布了上述股东大会的决议公告和法律意见书。有关决议可于上交所网站 www.sse.com.cn、联交所网站 www.hkexnews.hk 以及本公司网站 www.jspressway.com 查阅。

三、董事履行职责情况

(一) 董事参加董事会和股东大会的情况

| 董事姓名 | 是否独立董事 | 参加董事会情况 | | | | | | 参加股东大会情况 出席股东大会的次数 |
|------|--------|------------|--------|-----------|--------|------|---------------|-----------------------|
| | | 本年应参加董事会次数 | 亲自出席次数 | 以通讯方式参加次数 | 委托出席次数 | 缺席次数 | 是否连续两次未亲自参加会议 | |
| 顾德军* | 否 | 3 | 3 | 2 | - | - | 否 | 1 |
| 陈延礼 | 否 | 12 | 12 | 3 | - | - | 否 | 3 |

| | | | | | | | | |
|------|---|----|----|---|---|---|---|---|
| 陈泳冰 | 否 | 12 | 12 | 3 | - | - | 否 | 3 |
| 孙悉斌 | 否 | 12 | 12 | 3 | - | - | 否 | 3 |
| 成晓光* | 否 | 7 | 7 | - | - | - | 否 | 1 |
| 姚永嘉 | 否 | 12 | 12 | 3 | - | - | 否 | 3 |
| 吴新华 | 否 | 12 | 8 | 3 | 4 | - | 否 | 1 |
| 胡煜* | 否 | 11 | 7 | 3 | 4 | - | 否 | 1 |
| 马忠礼 | 否 | 12 | 8 | 3 | 4 | - | 否 | 1 |
| 张柱庭 | 是 | 12 | 8 | 3 | 4 | - | 否 | 1 |
| 陈良 | 是 | 12 | 12 | 3 | - | - | 否 | 3 |
| 林辉 | 是 | 12 | 12 | 3 | - | - | 否 | 3 |
| 周曙东 | 是 | 12 | 10 | 3 | 2 | - | 否 | 3 |
| 刘晓星 | 是 | 12 | 12 | 3 | - | - | 否 | 3 |

*注：本公司董事会于2020年3月2日收到董事长顾德军先生的辞任函。顾德军先生因职务变动原因申请辞去本公司董事长、董事会战略委员会主席、董事职务。

本公司董事会于2020年3月2日的第9届第17次会议选举通过成晓光先生担任本公司总经理，并提名成晓光先生担任本公司第九届董事会执行董事；2020年4月24日，本公司2020年第二次临时股东大会委任成晓光担任本公司执行董事。

本公司董事会于2020年12月24日收到非执行董事胡煜女士的辞任函。胡煜女士因职务变动原因申请辞去本公司非执行董事、董事会审计委员会委员、董事会薪酬与考核委员会委员职务。

连续两次未亲自出席董事会会议的说明

适用 不适用

| | |
|----------------|----|
| 年内召开董事会会议次数 | 12 |
| 其中：现场会议次数 | 4 |
| 通讯方式召开会议次数 | 3 |
| 现场结合通讯方式召开会议次数 | 5 |

(二) 独立董事对公司有关事项提出异议的情况

适用 不适用

(三) 其他

适用 不适用

截至报告期末，本公司董事会成员12名。其中，执行董事3人：孙悉斌、成晓光、姚永嘉，非执行董事9人：非执行董事为陈延礼、陈泳冰、吴新华、马忠礼，独立非执行董事为张柱庭、陈良、林辉、周曙东、刘晓星；3名执行董事及3名非执行董事由股东单位提名；另有6名外部董事，包括1名非执行董事为香港知名人士，5名独立非执行董事，保证了董事会足够的独立性，不会因为执行董事的意见而影响决策。

公司董事会成员的委任以董事会整体良好运作所需的技能和经验为根本，同时从多个方面充分考虑董事会成员多元化的目标和要求，包括但不限于监管要求、董事性别、年龄、文化及教育背景、地区、专业经验、技能、知识和任期等，多元化政策要求贯穿于董事选聘的全过程。本届董事会成员分别具有公路行业、基础设施、投资、财务会计、金融证券、经济管理、企业管理、金融与保险学等多方面的行业背景和专业经验，其中有2位董事具备监管机构要求的会计专业资格和财务管理专长、有1位董事为女性^[注]，在经验、技能、判断力等方面保持了多样性，保证了董事会成员的多元化，有助于董事会从多角度分析和讨论问题，令董事会决策更加审慎周详。

独立非执行董事分别在董事会各委员会中担任重要职务，审计委员会及提名、薪酬与考核委员会均由独立非执行董事占多数，并由独立非执行董事担任委员会主席。独立非执行董事积极发挥在董事会中的独立性和制衡作用，在保障公司及股东整体利益方面提供了良好的监察和平衡作用，积极推动公司持续提升公司治理和风险管理水平，同时也充分发挥其专业技能，为公司的发展与管理提供专业指导。

注：本公司董事会于 2020 年 12 月 24 日收到非执行董事胡煜女士的辞任函。胡煜女士因职务变动原因申请辞去本公司非执行董事、董事会审计委员会委员、董事会薪酬与考核委员会委员职务。

四、董事会下设专门委员会在报告期内履行职责时所提出的重要意见和建议，存在异议事项的，应当披露具体情况

适用 不适用

五、监事会发现公司存在风险的说明

适用 不适用

六、公司就其与控股股东在业务、人员、资产、机构、财务等方面存在的不能保证独立性、不能保持自主经营能力的情况说明

适用 不适用

存在同业竞争的，公司相应的解决措施、工作进度及后续工作计划

适用 不适用

七、报告期内对高级管理人员的考评机制，以及激励机制的建立、实施情况

适用 不适用

公司管理层由 1 名总经理、4 名副总经理及 1 名财务总监组成，负责统筹和管理集团的业务与运作、执行董事会制定的策略以及作出日常业务经营管理、财务管理、人力资源管理等方面的决策与控制。

董事会及董事会薪酬与考核委员会负责对公司管理层的考核，设定的绩效目标包括经营收入、业务成本、利润指标以及各项营运管理业务目标等，经年初董事会审议批准，公司将各项指标任务分解落实到各业务职能部门，并由总经理与各部门负责人签订年度目标责任书，年末，董事会根据各项目标的完成情况评定管理层的绩效。

八、是否披露内部控制自我评价报告

适用 不适用

本公司董事会已经编制了 2020 年度内部控制自我评价报告，报告期内，公司不存在其他可能对投资者理解风险管理及内部控制评价报告、评价风险管理及内部控制情况进行投资决策产生重大影响的其他风险管理及内部控制信息。就公司于本年度风险管理及内部控制情况进行了披露。有关 2020 年度内部控制自我评价报告全文已刊载于上交所网站 www.sse.com.cn、联交所网站 www.hkexnews.hk 及本公司网站 www.jsexpressway.com。

报告期内内部控制存在重大缺陷情况的说明

适用 不适用

九、内部控制审计报告的相关情况说明

适用 不适用

德勤华永出具了本公司 2020 年度内部控制审计报告，认为本公司于 2020 年 12 月 31 日按照《企业风险管理及内部控制基本规范》和相关规定在所有重大方面保持了有效的财务报告内部控制。有关 2020 年度内部控制审计报告全文已刊载于上交所网站 www.sse.com.cn、联交所网站 www.hkexnews.hk 及本公司网站 www.jspressway.com。

是否披露内部控制审计报告：是

内部控制审计报告意见类型：标准的无保留意见

十、其他

适用 不适用

第十节 公司债券相关情况

适用 不适用

第十一节 财务报告

一、审计报告

适用 不适用

审计报告

德师报(审)字(21)第 P01576 号

江苏宁沪高速公路股份有限公司全体股东：

一、审计意见

我们审计了江苏宁沪高速公路股份有限公司(以下简称“宁沪高速公司”)的财务报表，包括2020年12月31日的合并及公司资产负债表，2020年度的合并及公司利润表、合并及公司现金流量表、合并及公司股东权益变动表以及相关财务报表附注。

我们认为，后附的财务报表在所有重大方面按照企业会计准则的规定编制，公允反映了宁沪高速公司2020年12月31日的合并及公司财务状况以及2020年度的合并及公司经营成果和合并及公司现金流量。

二、形成审计意见的基础

我们按照中国注册会计师审计准则的规定执行了审计工作。审计报告的“注册会计师对财务报表审计的责任”部分进一步阐述了我们在这些准则下的责任。按照中国注册会计师职业道德守则，我们独立于宁沪高速公司，并履行了职业道德方面的其他责任。我们相信，我们获取的审计证据是充分、适当的，为发表审计意见提供了基础。

三、关键审计事项

关键审计事项是我们根据职业判断，认为对本期财务报表审计最为重要的事项。这些事项的应对以对财务报表整体进行审计并形成审计意见为背景，我们不对这些事项单独发表意见。我们确定下列事项是需要在审计报告中沟通的关键审计事项。

公路经营权摊销

1、事项描述

于2020年12月31日，宁沪高速公司的公路经营权净值为人民币20,888,562,004.75元，2020年度公路经营权摊销金额为人民币1,333,662,454.87元，宁沪高速公司公路经营权根据车流量法计提摊销，以当月实际车流量占当月实际车流量和预计未来剩余交通流量之和的比例计算当月摊销金额。未来剩余交通流量是指宁沪高速公司在未来剩余经营期限内总交通流量的预测，属于重大的会计估计。

因此，我们确定宁沪高速公司的公路经营权摊销的准确性和公路经营权的计价为关键审计事项。

2、审计应对

为应对上述关键审计事项，我们执行的主要审计程序包括：

- (1) 了解与公路经营权摊销相关流程及关键内部控制，测试并评价相关内部控制的有效性；
- (2) 针对宁沪高速公司从外部服务单位取得的实际车流量数据，利用内部计算机专家对生成该实际车流量数据的模型的逻辑进行了解；
- (3) 检查宁沪高速公司在公路经营权摊销计算过程中所应用的实际车流量数据是否与宁沪高速公司从外部服务单位取得的实际车流量数据一致，并向外部服务单位询证确认实际车流量数据；
- (4) 对宁沪高速公司所聘请的执行交通流量预测的第三方机构的独立性和专业胜任能力进行评估；
- (5) 获取第三方机构出具的交通流量预测报告，并了解交通流量预测报告中所使用的预测未来剩余经营期限车流量的方法，并通过将过往年度的预测车流量和该期间实际车流量作比较来评价交通流量预测报告的可靠性；
- (6) 对公路经营权摊销进行重新计算，验证财务报表中公路经营权摊销金额的准确性。

四、其他信息

宁沪高速公司管理层对其他信息负责。其他信息包括2020年年度报告中涵盖的信息，但不包括财务报表和我们的审计报告。

我们对财务报表发表的审计意见不涵盖其他信息，我们也不对其他信息发表任何形式的鉴证结论。

结合我们对财务报表的审计，我们的责任是阅读其他信息，在此过程中，考虑其他信息是否与财务报表或我们在审计过程中了解到的情况存在重大不一致或者似乎存在重大错报。

基于我们已执行的工作，如果我们确定其他信息存在重大错报，我们应当报告该事实。在这方面，我们无任何事项需要报告。

五、管理层和治理层对财务报表的责任

宁沪高速公司管理层负责按照企业会计准则的规定编制财务报表，使其实现公允反映，

并设计、执行和维护必要的内部控制，以使财务报表不存在由于舞弊或错误导致的重大错报。

在编制财务报表时，管理层负责评估宁沪高速公司的持续经营能力，披露与持续经营相关的事项(如适用)，并运用持续经营假设，除非管理层计划清算宁沪高速公司、终止运营或别无其他现实的选择。

治理层负责监督宁沪高速公司的财务报告过程。

六、注册会计师对财务报表审计的责任

我们的目标是对财务报表整体是否不存在由于舞弊或错误导致的重大错报获取合理保证，并出具包含审计意见的审计报告。合理保证是高水平的保证，但并不能保证按照审计准则执行的审计在某一重大错报存在时总能发现。错报可能由于舞弊或错误导致，如果合理预期错报单独或汇总起来可能影响财务报表使用者依据财务报表作出的经济决策，则通常认为错报是重大的。

在按照审计准则执行审计工作的过程中，我们运用职业判断，并保持职业怀疑。同时，我们也执行以下工作：

(1)识别和评估由于舞弊或错误导致的财务报表重大错报风险，设计和实施审计程序以应对这些风险，并获取充分、适当的审计证据，作为发表审计意见的基础。由于舞弊可能涉及串通、伪造、故意遗漏、虚假陈述或凌驾于内部控制之上，未能发现由于舞弊导致的重大错报的风险高于未能发现由于错误导致的重大错报的风险。

(2)了解与审计相关的内部控制，以设计恰当的审计程序。

(3)评价管理层选用会计政策的恰当性和作出会计估计及相关披露的合理性。

(4)对管理层使用持续经营假设的恰当性得出结论。同时，根据获取的审计证据，就可能导致对宁沪高速公司持续经营能力产生重大疑虑的事项或情况是否存在重大不确定性得出结论。如果我们得出结论认为存在重大不确定性，审计准则要求我们在审计报告中提请报表使用者注意财务报表中的相关披露；如果披露不充分，我们应当发表非无保留意见。我们的结论基于截至审计报告日可获得的信息。然而，未来的事项或情况可能导致宁沪高速公司不能持续经营。

(5)评价财务报表的总体列报(包括披露)、结构和内容，并评价财务报表是否公允反映相关交易和事项。

(6)就宁沪高速公司中实体或业务活动的财务信息获取充分、适当的审计证据，以对财务报表发表审计意见。我们负责指导、监督和执行集团审计，并对审计意见承担全部责任。

我们与治理层就计划的审计范围、时间安排和重大审计发现等事项进行沟通，包括沟通我们在审计中识别出的值得关注的内部控制缺陷。

我们还就已遵守与独立性相关的职业道德要求向治理层提供声明，并与治理层沟通可能被合理认为影响我们独立性的所有关系和其他事项，以及相关的防范措施(如适用)。

从与治理层沟通过的事项中，我们确定哪些事项对本期财务报表审计最为重要，因而构成关键审计事项。我们在审计报告中描述这些事项，除非法律法规禁止公开披露这些事项，或在极少数情形下，如果合理预期在审计报告中沟通某事项造成的负面后果超过在公众利益方面产生的益处，我们确定不应在审计报告中沟通该事项。

德勤华永会计师事务所(特殊普通合伙)

中国·上海

中国注册会计师：

(项目合伙人)

中国注册会计师：

2021 年 3 月 26 日

二、财务报表

合并资产负债表

2020 年 12 月 31 日

编制单位：江苏宁沪高速公路股份有限公司

单位：元币种：人民币

| 项目 | 附注 | 2020 年 12 月 31 日 | 2019 年 12 月 31 日 |
|---------------|------|-------------------|-------------------|
| 流动资产： | | | |
| 货币资金 | 七、1 | 386,712,702.84 | 503,443,740.45 |
| 交易性金融资产 | 七、2 | 1,533,818,523.40 | 676,935,184.62 |
| 应收票据 | 七、4 | 10,859,500.00 | |
| 应收账款 | 七、5 | 309,072,553.64 | 224,285,157.62 |
| 预付款项 | 七、7 | 21,907,475.29 | 26,865,058.19 |
| 其他应收款 | 七、8 | 74,322,733.51 | 51,199,899.50 |
| 其中：应收利息 | | - | - |
| 应收股利 | | 4,989,960.00 | 4,989,960.00 |
| 存货 | 七、9 | 4,148,460,044.19 | 4,164,567,305.10 |
| 其他流动资产 | 七、13 | 1,052,050,289.90 | 379,340,961.34 |
| 流动资产合计 | | 7,537,203,822.77 | 6,026,637,306.82 |
| 非流动资产： | | | |
| 长期股权投资 | 七、17 | 7,130,527,090.60 | 6,939,251,518.62 |
| 其他权益工具投资 | 七、18 | 5,471,025,963.66 | 5,655,468,613.24 |
| 其他非流动金融资产 | 七、19 | 2,039,192,599.15 | 1,446,175,745.21 |
| 投资性房地产 | 七、20 | 17,581,885.88 | 18,394,459.79 |
| 固定资产 | 七、21 | 2,048,237,771.21 | 1,907,362,713.72 |
| 在建工程 | 七、22 | 15,280,716,856.65 | 14,501,734,494.95 |
| 使用权资产 | 七、25 | 18,893,134.89 | 637,434.33 |
| 无形资产 | 七、26 | 21,298,818,056.01 | 18,927,999,470.50 |
| 长期待摊费用 | 七、29 | 4,443,879.42 | 11,418,643.58 |
| 递延所得税资产 | 七、30 | 234,039,544.92 | 175,012,653.99 |
| 其他非流动资产 | 七、31 | 14,879,760.00 | 14,955,570.00 |
| 非流动资产合计 | | 53,558,356,542.39 | 49,598,411,317.93 |

| | | | |
|----------------------|------|-------------------|-------------------|
| 资产总计 | | 61,095,560,365.16 | 55,625,048,624.75 |
| 流动负债： | | | |
| 短期借款 | 七、32 | 1,475,103,433.33 | 1,972,708,495.84 |
| 应付票据 | | 38,400,000.00 | |
| 应付账款 | 七、36 | 1,701,582,093.30 | 1,262,414,819.54 |
| 预收款项 | 七、37 | 8,590,278.75 | 10,698,899.04 |
| 合同负债 | | 876,391,923.12 | 1,134,150,940.01 |
| 应付职工薪酬 | 七、39 | 1,195,916.09 | 1,563,119.99 |
| 应交税费 | 七、40 | 260,171,624.98 | 225,458,836.37 |
| 其他应付款 | 七、41 | 240,226,212.82 | 261,048,444.02 |
| 其中：应付利息 | | - | - |
| 应付股利 | | 93,379,246.71 | 97,197,529.87 |
| 一年内到期的非流动负债 | 七、43 | 1,103,456,242.14 | 3,161,145,193.63 |
| 其他流动负债 | 七、44 | 8,327,987,272.56 | 5,092,083,748.87 |
| 流动负债合计 | | 14,033,104,997.09 | 13,121,272,497.31 |
| 非流动负债： | | | |
| 保险合同准备金 | | | |
| 长期借款 | 七、45 | 11,545,381,743.39 | 8,335,475,444.12 |
| 应付债券 | 七、46 | 1,984,606,358.58 | 997,460,933.93 |
| 其中：优先股 | | - | - |
| 永续债 | | - | - |
| 租赁负债 | | 11,835,601.70 | |
| 预计负债 | 七、50 | 54,115,762.42 | 30,211,590.82 |
| 递延收益 | 七、51 | 112,227,270.52 | 41,177,151.42 |
| 递延所得税负债 | 七、30 | 305,018,990.45 | 416,613,871.66 |
| 非流动负债合计 | | 14,013,185,727.06 | 9,820,938,991.95 |
| 负债合计 | | 28,046,290,724.15 | 22,942,211,489.26 |
| 所有者权益（或股东权益）： | | | |
| 实收资本（或股本） | 七、53 | 5,037,747,500.00 | 5,037,747,500.00 |
| 资本公积 | 七、55 | 10,502,833,951.29 | 10,501,913,183.87 |
| 其他综合收益 | 七、57 | 806,954,969.94 | 1,291,748,071.42 |
| 盈余公积 | 七、59 | 3,650,405,305.55 | 3,551,167,000.42 |
| 一般风险准备 | 七、85 | 3,487,713.71 | 141,891.32 |
| 未分配利润 | 七、60 | 8,208,531,658.34 | 8,164,265,960.12 |
| 归属于母公司所有者权益（或股东权益）合计 | | 28,209,961,098.83 | 28,546,983,607.15 |
| 少数股东权益 | | 4,839,308,542.18 | 4,135,853,528.34 |
| 所有者权益（或股东权益）合计 | | 33,049,269,641.01 | 32,682,837,135.49 |
| 负债和所有者权益（或股东权益）总计 | | 61,095,560,365.16 | 55,625,048,624.75 |

法定代表人：孙悉斌 主管会计工作负责人：戴倩 会计机构负责人：姚群芳

母公司资产负债表

2020 年 12 月 31 日

编制单位：江苏宁沪高速公路股份有限公司

单位:元币种:人民币

| 项目 | 附注 | 2020年12月31日 | 2019年12月31日 |
|----------------------|------|-------------------|-------------------|
| 流动资产: | | | |
| 货币资金 | | 54,526,689.45 | 72,993,232.97 |
| 交易性金融资产 | | 1,031,123,797.34 | 370,000,000.00 |
| 应收账款 | 十七、1 | 288,644,245.43 | 158,693,671.56 |
| 预付款项 | | 11,468,119.17 | 5,983,721.61 |
| 其他应收款 | 十七、2 | 13,216,746.07 | 13,182,864.41 |
| 其中: 应收利息 | | | |
| 应收股利 | | 4,989,960.00 | 4,989,960.00 |
| 存货 | | 14,118,027.57 | 12,961,862.11 |
| 一年内到期的非流动资产 | | | 30,284,152.78 |
| 其他流动资产 | | 3,095,033,380.08 | 404,998,605.25 |
| 流动资产合计 | | 4,508,131,005.11 | 1,069,098,110.69 |
| 非流动资产: | | | |
| 长期股权投资 | 十七、3 | 13,852,095,375.65 | 17,437,162,898.62 |
| 其他权益工具投资 | | 4,064,994,063.66 | 4,188,311,013.24 |
| 固定资产 | | 1,381,425,561.46 | 1,010,379,375.99 |
| 在建工程 | | 102,331,074.66 | 78,110,869.95 |
| 无形资产 | | 13,531,506,505.41 | 9,394,393,034.42 |
| 长期待摊费用 | | - | 5,660,377.22 |
| 递延所得税资产 | | 48,077,791.39 | - |
| 其他非流动资产 | | 14,879,760.00 | 1,901,079,653.58 |
| 非流动资产合计 | | 32,995,310,132.23 | 34,015,097,223.02 |
| 资产总计 | | 37,503,441,137.34 | 35,084,195,333.71 |
| 流动负债: | | | |
| 短期借款 | | 560,539,000.00 | 2,022,320,888.89 |
| 应付账款 | | 661,812,520.66 | 589,591,720.53 |
| 预收款项 | | 3,143,500.74 | 4,679,590.76 |
| 合同负债 | | | |
| 应付职工薪酬 | | 1,181,682.48 | 1,023,753.28 |
| 应交税费 | | 35,822,492.97 | 26,068,004.78 |
| 其他应付款 | | 177,366,543.63 | 154,434,539.62 |
| 其中: 应付利息 | | - | - |
| 应付股利 | | - | 88,979,103.17 |
| 一年内到期的非流动负债 | | 1,056,678,132.80 | 3,055,176,013.26 |
| 其他流动负债 | | 8,257,078,476.00 | 4,998,884,246.00 |
| 流动负债合计 | | 10,753,622,349.28 | 10,852,178,757.12 |
| 非流动负债: | | | |
| 长期借款 | | 711,316,311.81 | 13,827,444.12 |
| 应付债券 | | 1,984,606,358.58 | 997,460,933.93 |
| 递延收益 | | 84,610,917.29 | - |
| 递延所得税负债 | | - | 144,200,424.02 |
| 非流动负债合计 | | 2,780,533,587.68 | 1,155,488,802.07 |
| 负债合计 | | 13,534,155,936.96 | 12,007,667,559.19 |
| 所有者权益(或股东权益): | | | |
| 实收资本(或股本) | | 5,037,747,500.00 | 5,037,747,500.00 |
| 资本公积 | | 10,372,859,159.62 | 7,401,175,276.67 |

| | | | |
|-------------------|--|-------------------|-------------------|
| 其他综合收益 | | 180,659,449.04 | 730,095,757.57 |
| 盈余公积 | | 2,518,873,750.00 | 2,518,873,750.00 |
| 未分配利润 | | 5,859,145,341.72 | 7,388,635,490.28 |
| 所有者权益（或股东权益）合计 | | 23,969,285,200.38 | 23,076,527,774.52 |
| 负债和所有者权益（或股东权益）总计 | | 37,503,441,137.34 | 35,084,195,333.71 |

法定代表人：孙悉斌 主管会计工作负责人：戴倩 会计机构负责人：姚群芳

合并利润表

2020 年 1—12 月

单位：元 币种：人民币

| 项目 | 附注 | 2020 年度 | 2019 年度 |
|-----------------------------|------|------------------|-------------------|
| 一、营业总收入 | 七、61 | 8,032,466,746.34 | 10,078,181,218.81 |
| 其中：营业收入 | | 8,032,466,746.34 | 10,078,181,218.81 |
| 二、营业总成本 | | 5,478,998,906.92 | 5,430,731,983.67 |
| 其中：营业成本 | 七、61 | 4,686,890,023.93 | 4,576,009,544.69 |
| 税金及附加 | 七、62 | 125,864,731.35 | 126,990,737.26 |
| 销售费用 | 七、63 | 24,698,386.89 | 35,971,797.28 |
| 管理费用 | 七、64 | 197,226,409.99 | 227,595,890.11 |
| 财务费用 | 七、66 | 444,319,354.76 | 464,164,014.33 |
| 其中：利息费用 | | 436,079,760.40 | 462,160,618.94 |
| 利息收入 | | 6,900,927.45 | 9,466,560.13 |
| 加：其他收益 | 七、67 | 33,219,560.42 | 7,257,958.52 |
| 投资收益（损失以“-”号填列） | 七、68 | 618,460,042.64 | 886,313,895.55 |
| 其中：对联营企业和合营企业的投资收益 | | 375,141,407.68 | 649,050,248.68 |
| 以摊余成本计量的金融资产终止确认收益 | | - | - |
| 公允价值变动收益（损失以“-”号填列） | 七、70 | 33,547,488.70 | 71,295,344.11 |
| 信用减值损失（损失以“-”号填列） | 七、71 | -94,002.60 | -96,972.99 |
| 资产处置收益（损失以“-”号填列） | 七、73 | 220,298.98 | -70,252,066.32 |
| 三、营业利润（亏损以“-”号填列） | | 3,238,821,227.56 | 5,541,967,394.01 |
| 加：营业外收入 | 七、74 | 82,926,177.75 | 32,336,183.87 |
| 减：营业外支出 | 七、75 | 88,111,461.54 | 52,532,595.64 |
| 四、利润总额（亏损总额以“-”号填列） | | 3,233,635,943.77 | 5,521,770,982.24 |
| 减：所得税费用 | 七、76 | 714,881,261.68 | 1,221,286,273.27 |
| 五、净利润（净亏损以“-”号填列） | | 2,518,754,682.09 | 4,300,484,708.97 |
| （一）按经营持续性分类 | | | |
| 1. 持续经营净利润（净亏损以“-”号填列） | | 2,518,754,682.09 | 4,300,484,708.97 |
| 2. 终止经营净利润（净亏损以“-”号填列） | | - | - |
| （二）按所有权归属分类 | | | |
| 1. 归属于母公司股东的净利润（净亏损以“-”号填列） | | 2,464,213,675.74 | 4,199,704,371.82 |
| 2. 少数股东损益（净亏损以“-”号填列） | | 54,541,006.35 | 100,780,337.15 |

| | | | |
|-------------------------|--|------------------|------------------|
| 六、其他综合收益的税后净额 | | -467,550,226.48 | 453,657,154.34 |
| （一）归属母公司所有者的其他综合收益的税后净额 | | -484,793,101.48 | 453,920,404.34 |
| 1. 不能重分类进损益的其他综合收益 | | -484,793,101.48 | 453,920,404.34 |
| （1）重新计量设定受益计划变动额 | | - | - |
| （2）权益法下不能转损益的其他综合收益 | | 16,753,010.70 | 54,156,057.60 |
| （3）其他权益工具投资公允价值变动 | | -501,546,112.18 | 399,764,346.74 |
| （二）归属于少数股东的其他综合收益的税后净额 | | 17,242,875.00 | -263,250.00 |
| 七、综合收益总额 | | 2,051,204,455.61 | 4,754,141,863.31 |
| （一）归属于母公司所有者的综合收益总额 | | 1,979,420,574.26 | 4,653,624,776.16 |
| （二）归属于少数股东的综合收益总额 | | 71,783,881.35 | 100,517,087.15 |
| 八、每股收益： | | | |
| （一）基本每股收益(元/股) | | 0.4891 | 0.8336 |
| （二）稀释每股收益(元/股) | | 不适用 | 不适用 |

本期发生同一控制下企业合并的，被合并方在合并前实现的净利润为：0 元，上期被合并方实现的净利润为：0 元。

法定代表人：孙悉斌 主管会计工作负责人：戴倩 会计机构负责人：姚群芳

母公司利润表

2020 年 1—12 月

单位：元 币种：人民币

| 项目 | 附注 | 2020 年度 | 2019 年度 |
|------------------------|------|------------------|------------------|
| 一、营业收入 | 十七、4 | 6,160,614,213.37 | 6,503,679,553.49 |
| 减：营业成本 | 十七、4 | 3,636,483,416.98 | 2,745,731,550.65 |
| 税金及附加 | | 23,864,450.83 | 43,572,302.44 |
| 管理费用 | | 174,805,604.91 | 159,859,940.91 |
| 财务费用 | | 306,475,275.52 | 317,318,217.33 |
| 其中：利息费用 | | 340,401,687.70 | 334,156,934.67 |
| 利息收入 | | 45,279,681.89 | 27,786,583.43 |
| 加：其他收益 | | 28,954,516.85 | 5,239,608.13 |
| 投资收益（损失以“-”号填列） | 十七、5 | 537,929,681.37 | 774,960,616.85 |
| 其中：对联营企业和合营企业的投资收益 | | 282,140,450.10 | 440,817,991.51 |
| 以摊余成本计量的金融资产终止确认收益 | | - | - |
| 信用减值损失（损失以“-”号填列） | | -101,747.17 | 8,218.87 |
| 资产处置收益（损失以“-”号填列） | | 171,744.99 | -65,199,120.58 |
| 二、营业利润（亏损以“-”号填列） | | 2,585,939,661.17 | 3,952,206,865.43 |
| 加：营业外收入 | | 52,794,653.81 | 28,155,103.85 |
| 减：营业外支出 | | 29,697,161.58 | 15,160,097.11 |
| 三、利润总额（亏损总额以“-”号填列） | | 2,609,037,153.40 | 3,965,201,872.17 |
| 减：所得税费用 | | 564,778,575.52 | 861,218,538.41 |
| 四、净利润（净亏损以“-”号填列） | | 2,044,258,577.88 | 3,103,983,333.76 |
| （一）持续经营净利润（净亏损以“-”号填列） | | 2,044,258,577.88 | 3,103,983,333.76 |

| | | | |
|-------------------------|--|------------------|------------------|
| (二) 终止经营净利润(净亏损以“-”号填列) | | - | - |
| 五、其他综合收益的税后净额 | | -549,436,308.53 | 440,609,805.86 |
| (一) 不能重分类进损益的其他综合收益 | | -549,436,308.53 | 440,609,805.86 |
| 1. 重新计量设定受益计划变动额 | | - | - |
| 2. 权益法下不能转损益的其他综合收益 | | 16,753,010.70 | 54,156,057.60 |
| 3. 其他权益工具投资公允价值变动 | | -566,189,319.23 | 386,453,748.26 |
| 六、综合收益总额 | | 1,494,822,269.35 | 3,544,593,139.62 |
| 七、每股收益: | | - | - |
| (一) 基本每股收益(元/股) | | - | - |
| (二) 稀释每股收益(元/股) | | - | - |

法定代表人：孙悉斌 主管会计工作负责人：戴倩 会计机构负责人：姚群芳

合并现金流量表

2020年1—12月

单位：元币种：人民币

| 项目 | 附注 | 2020年度 | 2019年度 |
|---------------------------|------|-------------------|-------------------|
| 一、经营活动产生的现金流量： | | | |
| 销售商品、提供劳务收到的现金 | | 7,792,390,632.50 | 10,740,094,571.66 |
| 收到其他与经营活动有关的现金 | 七、78 | 378,720,249.25 | 98,906,672.13 |
| 经营活动现金流入小计 | | 8,171,110,881.75 | 10,839,001,243.79 |
| 购买商品、接受劳务支付的现金 | | 1,654,191,015.57 | 2,093,494,299.57 |
| 支付给职工及为职工支付的现金 | | 1,049,136,012.24 | 1,030,417,771.51 |
| 支付的各项税费 | | 1,671,493,278.65 | 1,891,349,359.35 |
| 支付其他与经营活动有关的现金 | 七、78 | 658,889,044.90 | 60,456,189.21 |
| 经营活动现金流出小计 | | 5,033,709,351.36 | 5,075,717,619.64 |
| 经营活动产生的现金流量净额 | | 3,137,401,530.39 | 5,763,283,624.15 |
| 二、投资活动产生的现金流量： | | | |
| 收回投资收到的现金 | | 4,850,614,479.66 | 8,594,275,554.38 |
| 取得投资收益收到的现金 | | 422,446,766.50 | 438,197,635.31 |
| 处置固定资产、无形资产和其他长期资产收回的现金净额 | | 586,636.10 | 7,446,202.30 |
| 投资活动现金流入小计 | | 5,273,647,882.26 | 9,039,919,391.99 |
| 购建固定资产、无形资产和其他长期资产支付的现金 | | 4,245,496,267.18 | 4,849,870,040.80 |
| 投资支付的现金 | | 6,728,019,383.36 | 11,581,655,661.24 |
| 投资活动现金流出小计 | | 10,973,515,650.54 | 16,431,525,702.04 |
| 投资活动产生的现金流量净额 | | -5,699,867,768.28 | -7,391,606,310.05 |
| 三、筹资活动产生的现金流量： | | | |
| 吸收投资收到的现金 | | 647,110,000.00 | 834,062,829.33 |
| 其中：子公司吸收少数股东投资收到的现金 | | 647,110,000.00 | 834,062,829.33 |
| 取得借款收到的现金 | | 10,420,000,000.00 | 5,208,116,000.00 |
| 收到其他与筹资活动有关的现金 | | 19,073,500,000.00 | 7,260,000,000.00 |
| 筹资活动现金流入小计 | | 30,140,610,000.00 | 13,302,178,829.33 |

| | | | |
|---------------------------|------|-------------------|-------------------|
| 偿还债务支付的现金 | | 24,591,540,000.00 | 8,985,750,460.46 |
| 分配股利、利润或偿付利息支付的现金 | | 3,068,524,804.39 | 2,739,766,873.66 |
| 其中：子公司支付给少数股东的股利、利润 | | 15,438,867.51 | 15,385,597.73 |
| 支付其他与筹资活动有关的现金 | 七、78 | 16,500,000.00 | 14,055,595.34 |
| 筹资活动现金流出小计 | | 27,676,564,804.39 | 11,739,572,929.46 |
| 筹资活动产生的现金流量净额 | | 2,464,045,195.61 | 1,562,605,899.87 |
| 四、汇率变动对现金及现金等价物的影响 | | | |
| 五、现金及现金等价物净增加额 | 七、79 | -98,421,042.28 | -65,716,786.03 |
| 加：期初现金及现金等价物余额 | | 449,410,135.63 | 515,126,921.66 |
| 六、期末现金及现金等价物余额 | | 350,989,093.35 | 449,410,135.63 |

法定代表人：孙悉斌 主管会计工作负责人：戴倩 会计机构负责人：姚群芳

母公司现金流量表

2020 年 1—12 月

单位：元 币种：人民币

| 项目 | 附注 | 2020年度 | 2019年度 |
|---------------------------|----|------------------|------------------|
| 一、经营活动产生的现金流量： | | | |
| 销售商品、提供劳务收到的现金 | | 6,071,405,909.62 | 6,892,514,169.21 |
| 收到的税费返还 | | | |
| 收到其他与经营活动有关的现金 | | 148,149,881.89 | 38,287,996.26 |
| 经营活动现金流入小计 | | 6,219,555,791.51 | 6,930,802,165.47 |
| 购买商品、接受劳务支付的现金 | | 1,309,284,828.46 | 1,275,061,038.06 |
| 支付给职工及为职工支付的现金 | | 838,896,868.80 | 668,573,154.95 |
| 支付的各项税费 | | 901,955,337.61 | 1,315,980,967.30 |
| 支付其他与经营活动有关的现金 | | 91,524,939.32 | 49,162,687.53 |
| 经营活动现金流出小计 | | 3,141,661,974.19 | 3,308,777,847.84 |
| 经营活动产生的现金流量净额 | | 3,077,893,817.32 | 3,622,024,317.63 |
| 二、投资活动产生的现金流量： | | | |
| 收回投资收到的现金 | | 3,528,000,000.00 | 5,385,000,000.00 |
| 取得投资收益收到的现金 | | 405,335,756.25 | 472,808,794.99 |
| 处置固定资产、无形资产和其他长期资产收回的现金净额 | | 320,932.59 | 3,706,928.72 |
| 处置子公司及其他营业单位收到的现金净额 | | | |
| 收到其他与投资活动有关的现金 | | 2,216,000,000.00 | 711,000,000.00 |
| 投资活动现金流入小计 | | 6,149,656,688.84 | 6,572,515,723.71 |
| 购建固定资产、无形资产和其他长期资产支付的现金 | | 68,531,041.17 | 319,273,946.66 |
| 投资支付的现金 | | 4,620,620,650.00 | 7,944,685,669.35 |
| 取得子公司及其他营业单位 | | 1,243,334,377.98 | 2,032,453,170.00 |

| | | | |
|---------------------------|--|-------------------|-------------------|
| 支付的现金净额 | | | |
| 支付其他与投资活动有关的现金 | | 2,936,000,000.00 | 371,000,000.00 |
| 投资活动现金流出小计 | | 8,868,486,069.15 | 10,667,412,786.01 |
| 投资活动产生的现金流量净额 | | -2,718,829,380.31 | -4,094,897,062.30 |
| 三、筹资活动产生的现金流量： | | | |
| 取得借款收到的现金 | | 5,470,000,000.00 | 4,120,000,000.00 |
| 收到其他与筹资活动有关的现金 | | 19,073,500,000.00 | 7,260,000,000.00 |
| 筹资活动现金流入小计 | | 24,543,500,000.00 | 11,380,000,000.00 |
| 偿还债务支付的现金 | | 22,242,622,946.86 | 8,291,782,689.14 |
| 分配股利、利润或偿付利息支付的现金 | | 2,661,908,033.67 | 2,629,227,131.93 |
| 支付其他与筹资活动有关的现金 | | 16,500,000.00 | 14,055,595.34 |
| 筹资活动现金流出小计 | | 24,921,030,980.53 | 10,935,065,416.41 |
| 筹资活动产生的现金流量净额 | | -377,530,980.53 | 444,934,583.59 |
| 四、汇率变动对现金及现金等价物的影响 | | | |
| 五、现金及现金等价物净增加额 | | -18,466,543.52 | -27,938,161.08 |
| 加：期初现金及现金等价物余额 | | 72,993,232.97 | 100,931,394.05 |
| 六、期末现金及现金等价物余额 | | 54,526,689.45 | 72,993,232.97 |

法定代表人：孙悉斌 主管会计工作负责人：戴倩 会计机构负责人：姚群芳

合并所有者权益变动表

2020 年 1—12 月

单位:元币种:人民币

| 项目 | 2020 年度 | | | | | | | | | | | | | 少数股东权益 | 所有者权益合计 |
|-----------------------|------------------|--------|----|--|-------------------|-------|------------------|------|------------------|--------------|-------------------|----|-------------------|------------------|-------------------|
| | 归属于母公司所有者权益 | | | | | | | | | | | | | | |
| | 实收资本(或股本) | 其他权益工具 | | | 资本公积 | 减:库存股 | 其他综合收益 | 专项储备 | 盈余公积 | 一般风险准备 | 未分配利润 | 其他 | 小计 | | |
| 优先股 | | 永续债 | 其他 | | | | | | | | | | | | |
| 一、上年年末余额 | 5,037,747,500.00 | | | | 10,501,913,183.87 | | 1,291,748,071.42 | | 3,551,167,000.42 | 141,891.32 | 8,164,265,960.12 | | 28,546,983,607.15 | 4,135,853,528.34 | 32,682,837,135.49 |
| 二、本年期初余额 | 5,037,747,500.00 | | | | 10,501,913,183.87 | | 1,291,748,071.42 | | 3,551,167,000.42 | 141,891.32 | 8,164,265,960.12 | | 28,546,983,607.15 | 4,135,853,528.34 | 32,682,837,135.49 |
| 三、本期增减变动金额(减少以“-”号填列) | | | | | 920,767.42 | | -484,793,101.48 | | 99,238,305.13 | 3,345,822.39 | 44,265,698.22 | | -337,022,508.32 | 703,455,013.84 | 366,432,505.52 |
| (一) 综合收益总额 | | | | | | | -484,793,101.48 | | | | 2,464,213,675.74 | | 1,979,420,574.26 | 71,783,881.35 | 2,051,204,455.61 |
| (二) 所有者投入和减少资本 | | | | | 920,767.42 | | | | | | | | 920,767.42 | 647,110,000.00 | 648,030,767.42 |
| 1. 所有者投入的普通股 | | | | | | | | | | | | | | 647,110,000.00 | 647,110,000.00 |
| 4. 其他 | | | | | 920,767.42 | | | | | | | | 920,767.42 | | 920,767.42 |
| (三) 利润分配 | | | | | | | | | 99,238,305.13 | 3,345,822.39 | -2,419,947,977.52 | | -2,317,363,850.00 | -15,438,867.51 | -2,332,802,717.51 |
| 1. 提取盈余公积 | | | | | | | | | 99,238,305.13 | | -99,238,305.13 | | | | |
| 2. 提取一般风险准备 | | | | | | | | | | 3,345,822.39 | -3,345,822.39 | | | | |
| 3. 对所有者(或股东)的分配 | | | | | | | | | | | -2,317,363,850.00 | | -2,317,363,850.00 | -15,438,867.51 | -2,332,802,717.51 |
| 四、本期期末余额 | 5,037,747,500.00 | | | | 10,502,833,951.29 | | 806,954,969.94 | | 3,650,405,305.55 | 3,487,713.71 | 8,208,531,658.34 | | 28,209,961,098.83 | 4,839,308,542.18 | 33,049,269,641.01 |

| 项目 | 2019 年度 | | | | | | | | | | | | | 少数股东权益 | 所有者权益合计 |
|-----------------------|------------------|--------|----|--|-------------------|-------|----------------|------|------------------|------------|-------------------|----|-------------------|------------------|-------------------|
| | 归属于母公司所有者权益 | | | | | | | | | | | | | | |
| | 实收资本(或股本) | 其他权益工具 | | | 资本公积 | 减:库存股 | 其他综合收益 | 专项储备 | 盈余公积 | 一般风险准备 | 未分配利润 | 其他 | 小计 | | |
| 优先股 | | 永续债 | 其他 | | | | | | | | | | | | |
| 一、上年年末余额 | 5,037,747,500.00 | | | | 10,428,388,234.50 | | 837,827,667.08 | | 3,411,194,284.79 | | 6,422,040,045.25 | | 26,137,197,731.62 | 3,216,659,209.60 | 29,353,856,941.22 |
| 二、本年期初余额 | 5,037,747,500.00 | | | | 10,428,388,234.50 | | 837,827,667.08 | | 3,411,194,284.79 | | 6,422,040,045.25 | | 26,137,197,731.62 | 3,216,659,209.60 | 29,353,856,941.22 |
| 三、本期增减变动金额(减少以“-”号填列) | | | | | 73,524,949.37 | | 453,920,404.34 | | 139,972,715.63 | 141,891.32 | 1,742,225,914.87 | | 2,409,785,875.53 | 919,194,318.74 | 3,328,980,194.27 |
| (一) 综合收益总额 | | | | | | | 453,920,404.34 | | | | 4,199,704,371.82 | | 4,653,624,776.16 | 100,517,087.15 | 4,754,141,863.31 |
| (二) 所有者投入和减少资本 | | | | | 73,524,949.37 | | | | | | | | 73,524,949.37 | 834,062,829.33 | 907,587,778.70 |
| 1. 所有者投入的普通股 | | | | | | | | | | | | | | 834,062,829.33 | 834,062,829.33 |
| 2. 其他 | | | | | 73,524,949.37 | | | | | | | | 73,524,949.37 | | 73,524,949.37 |
| (三) 利润分配 | | | | | | | | | 139,972,715.63 | 141,891.32 | -2,457,478,456.95 | | -2,317,363,850.00 | -15,385,597.74 | -2,332,749,447.74 |

2020 年年度报告

| | | | | | | | | | | | | | |
|-----------------|------------------|--|--|-------------------|--|------------------|------------------|------------|-------------------|-------------------|------------------|-------------------|--|
| 1. 提取盈余公积 | | | | | | | 139,972,715.63 | | -139,972,715.63 | | | | |
| 2. 提取一般风险准备 | | | | | | | | 141,891.32 | -141,891.32 | | | | |
| 3. 对所有者(或股东)的分配 | | | | | | | | | -2,317,363,850.00 | -2,317,363,850.00 | -15,385,597.74 | -2,332,749,447.74 | |
| 四、本期期末余额 | 5,037,747,500.00 | | | 10,501,913,183.87 | | 1,291,748,071.42 | 3,551,167,000.42 | 141,891.32 | 8,164,265,960.12 | 28,546,983,607.15 | 4,135,853,528.34 | 32,682,837,135.49 | |

法定代表人：孙悉斌 主管会计工作负责人：戴倩 会计机构负责人：姚群芳

母公司所有者权益变动表
2020 年 1—12 月

单位：元 币种：人民币

| 项目 | 2020 年度 | | | | | | | | | | |
|-----------------------|------------------|--------|-----|----|-------------------|-------|-----------------|------|------------------|-------------------|-------------------|
| | 实收资本(或股本) | 其他权益工具 | | | 资本公积 | 减：库存股 | 其他综合收益 | 专项储备 | 盈余公积 | 未分配利润 | 所有者权益合计 |
| | | 优先股 | 永续债 | 其他 | | | | | | | |
| 一、上年年末余额 | 5,037,747,500.00 | | | | 7,401,175,276.67 | | 730,095,757.57 | | 2,518,873,750.00 | 7,388,635,490.28 | 23,076,527,774.52 |
| 二、本年期初余额 | 5,037,747,500.00 | | | | 7,401,175,276.67 | | 730,095,757.57 | | 2,518,873,750.00 | 7,388,635,490.28 | 23,076,527,774.52 |
| 三、本期增减变动金额(减少以“-”号填列) | | | | | 2,971,683,882.95 | | -549,436,308.53 | | | -1,529,490,148.56 | 892,757,425.86 |
| (一) 综合收益总额 | | | | | | | -549,436,308.53 | | | 2,044,258,577.88 | 1,494,822,269.35 |
| (二) 所有者投入和减少资本 | | | | | 2,971,683,882.95 | | | | | -1,256,384,876.44 | 1,715,299,006.51 |
| 1. 其他 | | | | | 2,971,683,882.95 | | | | | -1,256,384,876.44 | 1,715,299,006.51 |
| (三) 利润分配 | | | | | | | | | | -2,317,363,850.00 | -2,317,363,850.00 |
| 1. 提取盈余公积 | | | | | | | | | | | |
| 2. 对所有者(或股东)的分配 | | | | | | | | | | -2,317,363,850.00 | -2,317,363,850.00 |
| 四、本期期末余额 | 5,037,747,500.00 | | | | 10,372,859,159.62 | | 180,659,449.04 | | 2,518,873,750.00 | 5,859,145,341.72 | 23,969,285,200.38 |

| 项目 | 2019 年度 | | | | | | | | | | |
|-----------------------|------------------|--------|-----|----|------------------|-------|----------------|------|------------------|-------------------|-------------------|
| | 实收资本(或股本) | 其他权益工具 | | | 资本公积 | 减：库存股 | 其他综合收益 | 专项储备 | 盈余公积 | 未分配利润 | 所有者权益合计 |
| | | 优先股 | 永续债 | 其他 | | | | | | | |
| 一、上年年末余额 | 5,037,747,500.00 | | | | 7,327,650,327.30 | | 289,485,951.71 | | 2,518,873,750.00 | 6,602,016,006.52 | 21,775,773,535.53 |
| 二、本年期初余额 | 5,037,747,500.00 | | | | 7,327,650,327.30 | | 289,485,951.71 | | 2,518,873,750.00 | 6,602,016,006.52 | 21,775,773,535.53 |
| 三、本期增减变动金额(减少以“-”号填列) | | | | | 73,524,949.37 | | 440,609,805.86 | | | 786,619,483.76 | 1,300,754,238.99 |
| (一) 综合收益总额 | | | | | | | 440,609,805.86 | | | 3,103,983,333.76 | 3,544,593,139.62 |
| (二) 所有者投入和减少资本 | | | | | 73,524,949.37 | | | | | | 73,524,949.37 |
| 1. 其他 | | | | | 73,524,949.37 | | | | | | 73,524,949.37 |
| (三) 利润分配 | | | | | | | | | | -2,317,363,850.00 | -2,317,363,850.00 |
| 1. 提取盈余公积 | | | | | | | | | | | |
| 2. 对所有者(或股东)的分配 | | | | | | | | | | -2,317,363,850.00 | -2,317,363,850.00 |
| 四、本期期末余额 | 5,037,747,500.00 | | | | 7,401,175,276.67 | | 730,095,757.57 | | 2,518,873,750.00 | 7,388,635,490.28 | 23,076,527,774.52 |

法定代表人：孙悉斌 主管会计工作负责人：戴倩 会计机构负责人：姚群芳

三、公司基本情况

1. 公司概况

√适用 □不适用

江苏宁沪高速公路股份有限公司(以下简称“本公司”)是一家于 1992 年 8 月 1 日在江苏省南京市注册成立的股份有限公司,本公司总部位于江苏省南京市。本公司及其子公司(以下简称“本集团”)的主要经营范围:沪宁高速公路江苏段(“沪宁高速”)及其他江苏省境内公路的建设及经营管理,并发展公路沿线的客运和其他服务。

本公司分别于 1997 年 6 月及 2000 年 12 月发行境外上市外资股(以下简称“H 股”)1,222,000,000 股及境内上市人民币普通股(以下简称“A 股”)150,000,000 股,每股面值人民币 1 元。H 股及 A 股分别在香港联合交易所有限公司(以下简称“联交所”)及上海证券交易所上市。截至 2020 年 12 月 31 日本公司发行在外的股份总数为 5,037,747,500 股。

本公司的母公司与最终控股母公司均为江苏交通控股有限公司(“交通控股”)。

2. 合并财务报表范围

√适用 □不适用

本公司的公司及合并财务报表于 2021 年 3 月 26 日已经本公司董事会批准。

本年度纳入合并财务报表的主要子公司详细情况参见附注(九)“在其他主体中的权益”。

四、财务报表的编制基础

1. 编制基础

本集团执行财政部颁布的企业会计准则及相关规定。本集团还按照《公开发行证券的公司信息披露编报规则第 15 号—财务报告的一般规定(2014 年修订)》披露有关财务信息。此外,本财务报表还包括按照香港《公司条例》和联交所《上市规则》所要求之相关披露。

2. 持续经营

√适用 □不适用

截至 2020 年 12 月 31 日止,本集团流动负债合计金额超过流动资产合计金额人民币 6,495,901,174.32 元。于 2020 年 12 月 31 日,本集团与银行已签署授信合同尚未使用的授信期限为一年以上的借款额度为人民币 23,572,420,000.00 元,本集团已在中国银行间市场交易商协会注册但尚未发行的注册期限为一年以上的超短期融资券的额度为人民币 1,770,000,000.00 元,本集团在中国银行间市场交易商协会注册但尚未发行的注册期限为一年以上的中期票据额度为人民币 2,000,000,000.00 元,此外,本集团已获得中国证券监督管理委员会批准公开发行面值总额不超过人民币 8,000,000,000.00 元公司债券的注册申请。本公司管理层认为通过以上信贷额度可以维持本集团的继续经营,因此本财务报表系在持续经营假设的基础上编制。

五、重要会计政策及会计估计

具体会计政策和会计估计提示:

√适用 □不适用

本集团主要经营业务为收费公路运营,故按高速公路行业经营特点确定高速公路特许经营权摊销的会计政策,具体参见附注(五)29。本集团在运用重要会计政策时所采用的关键判断详见附注(五)45。

1. 遵循企业会计准则的声明

本公司所编制的财务报表符合企业会计准则的要求，真实、完整地反映了公司的财务状况、经营成果、股东权益变动和现金流量等有关信息。

2. 会计期间

本集团的会计年度为公历年度，即每年 1 月 1 日起至 12 月 31 日止。

3. 营业周期

适用 不适用

除房地产行业以外，本集团经营业务的营业周期较短，以 12 个月作为资产和负债的流动性划分标准。房地产行业的营业周期从房产开发至销售变现，一般在 12 个月以上，具体周期根据开发项目情况确定，以营业周期作为资产和负债的流动性划分标准。

4. 记账本位币

人民币为本集团经营所处的主要经济环境中的货币，本集团以人民币为记账本位币。本公司编制本财务报表时所采用的货币为人民币。

5. 同一控制下和非同一控制下企业合并的会计处理方法

适用 不适用

企业合并分为同一控制下的企业合并和非同一控制下的企业合并。

5.1 同一控制下的企业合并

企业合并分为同一控制下的企业合并和非同一控制下的企业合并。

参与合并的企业在合并前后均受同一方或相同的多方最终控制，且该控制并非暂时性的，为同一控制下的企业合并。

在企业合并中取得的资产和负债，按合并日其在被合并方的账面价值计量。合并方取得的净资产账面价值与支付的合并对价的账面价值的差额，调整资本公积中的股本溢价，股本溢价不足冲减的则调整留存收益。

为进行企业合并发生的各项直接费用，于发生时计入当期损益。

5.2 非同一控制下的企业合并及商誉

参与合并的企业在合并前后不受同一方或相同的多方最终控制，为非同一控制下的企业合并。

合并成本指购买方为取得被购买方的控制权而付出的资产、发生或承担的负债和发行的权益性工具的公允价值。通过多次交易分步实现非同一控制下的企业合并的，合并成本为购买日支付的对价与购买日之前已经持有的被购买方的股权在购买日的公允价值之和。购买方为企业合并发生的审计、法律服务、评估咨询等中介费用以及其他相关管理费用，于发生时计入当期损益。

购买方在合并中所取得的被购买方符合确认条件的可辨认资产、负债及或有负债在购买日以公允价值计量。

合并成本大于合并中取得的被购买方可辨认净资产公允价值份额的差额，作为一项资产确认为商誉并按成本进行初始计量。合并成本小于合并中取得的被购买方可辨认净资产公允价值份额的，首先对取得的被购买方各项可辨认资产、负债及或有负债的公允价值以及合并成本的计量进行复核，复核后合并成本仍小于合并中取得的被购买方可辨认净资产公允价值份额的，计入当期损益。

因企业合并形成的商誉在合并财务报表中单独列报，并按照成本扣除累计减值准备后的金额计量。

6. 合并财务报表的编制方法

适用 不适用

子公司采用的主要会计政策和会计期间按照本公司统一规定的会计政策和会计期间厘定。

本公司与子公司及子公司相互之间发生的内部交易对合并财务报表的影响于合并时抵销。

子公司所有者权益中不属于母公司的份额作为少数股东权益，在合并资产负债表中股东权益项目下以“少数股东权益”项目列示。子公司当期净损益中属于少数股东权益的份额，在合并利润表中净利润项目下以“少数股东损益”项目列示。

少数股东分担的子公司的亏损超过了少数股东在该子公司期初所有者权益中所享有的份额，其余额仍冲减少数股东权益。

对于购买子公司少数股权或因处置部分股权投资但没有丧失对该子公司控制权的交易，作为权益性交易核算，调整归属于母公司所有者权益和少数股东权益的账面价值以反映其在子公司中相关权益的变化。少数股东权益的调整额与支付/收到对价的公允价值之间的差额调整资本公积，资本公积不足冲减的，调整留存收益。

通过多次交易分步取得被购买方的股权，最终形成非同一控制下的企业合并的，分别是否属于“一揽子交易”进行处理：属于“一揽子交易”的，将各项交易作为一项取得控制权的交易进行会计处理。不属于“一揽子交易”的，在购买日作为取得控制权的交易进行会计处理，购买日之前持有的被购买方的股权按该股权在购买日的公允价值进行重新计量，公允价值与账面价值之间的差额计入当期损益；购买日前持有的被购买方的股权涉及权益法核算下的其他综合收益、其他所有者权益变动的，转为购买日所属当期收益。

因处置部分股权投资或其他原因丧失了对原有子公司控制权的，剩余股权按照其在丧失控制权日的公允价值进行重新计量。处置股权取得的对价与剩余股权公允价值之和，减去按原持股比例计算应享有原子公司自购买日开始持续计算的净资产的份额之间的差额，计入丧失控制权当期的投资收益。与原有子公司股权投资相关的其他综合收益，在丧失控制权时转为当期投资收益。

7. 合营安排分类及共同经营会计处理方法

适用 不适用

8. 现金及现金等价物的确定标准

现金是指企业库存现金以及可以随时用于支付的存款。现金等价物是指本集团持有的期限短（一般指从购买日起三个月内到期）、流动性强、易于转换为已知金额现金、价值变动风险很小的投资。

9. 外币业务和外币报表折算

适用 不适用

外币交易在初始确认时采用交易发生日的即期汇率折算。

于资产负债表日，外币货币性项目采用该日即期汇率折算为人民币，因该日的即期汇率与初始确认时或者前一资产负债表日即期汇率不同而产生的汇兑差额，除：(1)符合资本化条件的外币专门借款的汇兑差额在资本化期间予以资本化计入相关资产的成本；(2)为了规避外汇风险进行套期的套期工具的汇兑差额按套期会计方法处理；(3)分类为以公允价值计量且其变动计入综合收益的货币性项目除摊余成本之外的其他账面余额变动产生的汇兑差额计入其他综合收益外，均计入当期损益。

以历史成本计量的外币非货币性项目仍以交易发生日的即期汇率折算的记账本位币金额计量。以公允价值计量的外币非货币性项目，采用公允价值确定日的即期汇率折算，折算后的记账本位币金额与原本位币金额的差额，作为公允价值变动(含汇率变动)处理，计入当期损益或确认为其他综合收益。

10. 金融工具

√适用 □不适用

本集团在成为金融工具合同的一方时确认一项金融资产或金融负债。

对于以常规方式购买或出售金融资产的，在交易日确认将收到的资产和为此将承担的负债，或者在交易日终止确认已出售的资产。

金融资产和金融负债在初始确认时以公允价值计量。对于以公允价值计量且其变动计入当期损益的金融资产和金融负债，相关的交易费用直接计入当期损益，对于其他类别的金融资产和金融负债，相关交易费用计入初始确认金额。当本集团按照《企业会计准则第 14 号——收入》(“收入准则”)初始确认未包含重大融资成分或不考虑不超过一年的合同中的融资成分的应收账款时，按照收入准则定义的交易价格进行初始计量。

实际利率法是指计算金融资产或金融负债的摊余成本以及将利息收入或利息费用分摊计入各会计期间的方法。

实际利率，是指将金融资产或金融负债在预计存续期的估计未来现金流量，折现为该金融资产账面余额或该金融负债摊余成本所使用的利率。在确定实际利率时，在考虑金融资产或金融负债所有合同条款(如提前还款、展期、看涨期权或其他类似期权等)的基础上估计预期现金流量，但不考虑预期信用损失。

金融资产或金融负债的摊余成本是以该金融资产或金融负债的初始确认金额扣除已偿还的本金，加上或减去采用实际利率法将该初始确认金额与到期日金额之间的差额进行摊销形成的累计摊销额，再扣除累计计提的损失准备(仅适用于金融资产)。

10.1. 金融资产的分类、确认与计量

初始确认后，本集团对不同类别的金融资产，分别以摊余成本、以公允价值计量且其变动计入其他综合收益或以公允价值计量且其变动计入当期损益进行后续计量。

金融资产的合同条款规定在特定日期产生的现金流量仅为对本金和以未偿付本金金额为基础的利息的支付，且本集团管理该金融资产的业务模式是以收取合同现金流量为目标，则本集团将该金融资产分类为以摊余成本计量的金融资产。此类金融资产主要包括货币资金、应收票据、应收账款、其他应收款等。

金融资产的合同条款规定在特定日期产生的现金流量仅为对本金和以未偿付本金金额为基础的利息的支付，且本集团管理该金融资产的业务模式既以收取合同现金流量为目标又以出售该金融资产为目标的，则该金融资产分类为以公允价值计量且其变动计入其他综合收益的金融资产。

初始确认时，本集团可以单项金融资产为基础，不可撤销地将非同一控制下的企业合并中确认的或有对价以外的非交易性权益工具投资指定为以公允价值计量且其变动计入其他综合收益的金融资产。此类金融资产作为其他权益工具投资列示。

金融资产满足下列条件之一的，表明本集团持有该金融资产的目的是交易性的：

- 取得相关金融资产的目的，主要是为了近期出售。

•相关金融资产在初始确认时属于集中管理的可辨认金融工具组合的一部分,且有客观证据表明近期实际存在短期获利模式。

•相关金融资产属于衍生工具。但符合财务担保合同定义的衍生工具以及被指定为有效套期工具的衍生工具除外。

以公允价值计量且其变动计入当期损益的金融资产包括分类为以公允价值计量且其变动计入当期损益的金融资产和指定为以公允价值计量且其变动计入当期损益的金融资产:

•不符合分类为以摊余成本计量的金融资产、以公允价值计量且其变动计入其他综合收益的金融资产条件的金融资产均分类为以公允价值计量且其变动计入当期损益的金融资产。

•在初始确认时,为消除或显著减少会计错配,本集团可以将金融资产不可撤销地指定为以公允价值计量且其变动计入当期损益的金融资产。

以公允价值计量且其变动计入当期损益的金融资产列示于交易性金融资产。自资产负债表日起超过一年到期(或无固定期限)且预期持有超过一年的,列示于其他非流动金融资产。

本集团持有的金融资产为以摊余成本计量的金融资产、指定为以公允价值计量且其变动计入其他综合收益的金融资产以及以公允价值计量且其变动计入当期损益的金融资产。

10.1.1 分类为以摊余成本计量的金融资产

以摊余成本计量的金融资产采用实际利率法,按摊余成本进行后续计量,发生减值时或终止确认产生的利得或损失,计入当期损益。

本集团对以摊余成本计量的金融资产按照实际利率法确认利息收入。除下列情况外,本集团根据金融资产账面余额乘以实际利率计算确定利息收入:

对于购入或源生的已发生信用减值的金融资产,本集团自初始确认起,按照该金融资产的摊余成本和经信用调整的实际利率计算确定其利息收入。

10.1.2 以公允价值计量且其变动计入当期损益的金融资产

以公允价值计量且其变动计入当期损益的金融资产以公允价值进行后续计量,公允价值变动形成的利得或损失以及与该金融资产相关的股利和利息收入计入当期损益。

10.1.3 以公允价值计量且其变动计入其他综合收益的金融资产

指定为以公允价值计量且其变动计入其他综合收益的非交易性权益工具投资的公允价值变动在其他综合收益中进行确认,该金融资产终止确认时,之前计入其他综合收益的累计利得或损失从其他综合收益中转出,计入留存收益。本集团持有该等非交易性权益工具投资期间,在本集团收取股利的权利已经确立,与股利相关的经济利益很可能流入本集团,且股利的金额能够可靠计量时,确认股利收入并计入当期损益。

10.2. 金融工具减值

本集团对分类为以摊余成本计量的金融资产、租赁应收款和财务担保合同以预期信用损失为基础确认损失准备。

本集团对由收入准则规范的交易形成的全部应收账款，以及由《企业会计准则第 21 号——租赁》规范的交易形成的租赁应收款按照相当于整个存续期内预期信用损失的金额计量损失准备。

对于其他金融工具，除购买或源生的已发生信用减值的金融资产外，本集团在每个资产负债表日评估相关金融工具的信用风险自初始确认后的变动情况。若该金融工具的信用风险自初始确认后已显著增加，本集团按照相当于该金融工具整个存续期内预期信用损失的金额计量其损失准备；若该金融工具的信用风险自初始确认后并未显著增加，本集团按照相当于该金融工具未来 12 个月内预期信用损失的金额计量其损失准备。信用损失准备的增加或转回金额，除分类为以公允价值计量且其变动计入其他综合收益的金融资产外，作为减值损失或利得计入当期损益。对于分类为以公允价值计量且其变动计入其他综合收益的金融资产，本集团在其他综合收益中确认其信用损失准备，并将减值损失或利得计入当期损益，且不减少该金融资产在资产负债表中列示的账面价值。

本集团在前一会计期间已经按照相当于金融工具整个存续期内预期信用损失的金额计量了损失准备，但在当期资产负债表日，该金融工具已不再属于自初始确认后信用风险显著增加的情形的，本集团在当期资产负债表日按照相当于未来 12 个月内预期信用损失的金额计量该金融工具的损失准备，由此形成的损失准备的转回金额作为减值利得计入当期损益。

10.2.1. 信用风险显著增加

本集团利用可获得的合理且有依据的前瞻性信息，通过比较金融工具在资产负债表日发生违约的风险与在初始确认日发生违约的风险，以确定金融工具的信用风险自初始确认后是否已显著增加。对于财务担保合同，本集团和应用金融工具减值规定时，将本集团成为做出不可撤销承诺的一方之日作为初始确认日。

本集团在评估信用风险是否显著增加时会考虑如下因素：

- (1) 信用风险变化所导致的内部价格指标是否发生显著变化。
- (2) 对债务人实际或预期的内部信用评级是否下调。
- (3) 预期将导致债务人履行其偿债义务的能力发生显著变化的业务、财务或经济状况是否发生不利变化。
- (4) 债务人经营成果实际或预期是否发生显著变化。
- (5) 债务人所处的监管、经济或技术环境是否发生显著不利变化。
- (6) 预期将降低借款人按合同约定期限还款的经济动机是否发生显著变化。
- (7) 本集团对金融工具信用管理方法是否发生变化。

无论经上述评估后信用风险是否显著增加，当金融工具合同付款已发生逾期超过(含)30 日，则表明该金融工具的信用风险已经显著增加。

于资产负债表日，若本集团判断金融工具只具有较低的信用风险，则本集团假定该金融工具的信用风险自初始确认后并未显著增加。如果金融工具的违约风险较低，借款人在短期内履行其合同现金流量义务的能力很强，并且即使较长时期内经济形势和经营环境存在不利变化但未必一定降低借款人履行其合同现金义务，则该金融工具被视为具有较低的信用风险。

10.2.2. 已发生信用减值的金融资产

当本集团预期对金融资产未来现金流量具有不利影响的一项或多项事件发生时，该金融资产成为已发生信用减值的金融资产。金融资产已发生信用减值的证据包括下列可观察信息：

- (1) 发行方或债务人发生重大财务困难；
- (2) 债务人违反合同，如偿付利息或本金违约或逾期等；
- (3) 债权人出于与债务人财务困难有关的经济或合同考虑，给予债务人在任何其他情况下都不会做出的让步；
- (4) 债务人很可能破产或进行其他财务重组。

基于本集团内部信用风险管理，当内部建议的或外部获取的信息中表明金融工具债务人不能全额偿付包括本集团在内的债权人(不考虑本集团取得的任何担保)，则本集团认为发生违约事件。

因本集团过往与债务方的历史合作经验以及从客户处取得的逾期付款承诺等，本集团并未推定逾期超过(含)90日则该金融工具已发生违约。本集团认为仅在债务人发生上述提及的可观察信息时构成违约。

10.2.3. 预期信用损失的确定

本集团对租赁应收款在单项资产的基础上确定其信用损失，对应收票据、应收账款和其他应收款在组合基础上采用减值矩阵确定相关金融工具的信用损失。本集团以共同风险特征为依据，将金融工具分为不同组别。本集团采用的共同信用风险特征包括：金融工具类型、信用风险评级、初始确认日期等。

本集团按照下列方法确定相关金融工具的预期信用损失：

- 对于金融资产，信用损失应为本集团应收取的合同现金流量与预期收取的现金流量之间差额的现值。
- 对于租赁应收款，信用损失应为本集团应收取的合同现金流量与预期收取的现金流量之间差额的现值。
- 对于财务担保合同，信用损失应为本集团就该合同持有人发生的信用损失向其做出赔付的预计付款额，减去本集团预期向该合同持有人、债务人或任何其他方收取的金额之间差额的现值。
- 对于资产负债表日已发生信用减值但并非购买或源生已发生信用减值的金融资产，信用损失为该金融资产账面余额与按原实际利率折现的估计未来现金流量的现值之间的差额。

本集团计量金融工具预期信用损失的方法反映的因素包括：通过评价一系列可能的结果而确定的无偏概率加权平均金额；货币时间价值；在资产负债表日无须付出不必要的额外成本或努力即可获得的有关过去事项、当前状况以及未来经济状况预测的合理且有依据的信息。

10.2.4. 减记金融资产

当本集团不再合理预期金融资产合同现金流量能够全部或部分收回的，直接减记该金融资产的账面余额。这种减记构成相关金融资产的终止确认。

10.3. 金融资产的转移

满足下列条件之一的金融资产，予以终止确认：(1)收取该金融资产现金流量的合同权利终止；(2)该金融资产已转移，且将金融资产所有权上几乎所有的风险和报酬转移给转入方；(3)该金融资产已转移，虽然本集团既没有转移也没有保留金融资产所有权上几乎所有的风险和报酬，但是未保留对该金融资产的控制。

若本集团既没有转移也没有保留金融资产所有权上几乎所有的风险和报酬，且保留了对该金融资产的控制的，则按照其继续涉入所转移金融资产的程度确认有关金融资产，并相应确认相关负债。本集团按照下列方式对相关负债进行计量：

- 被转移金融资产以摊余成本计量的，相关负债的账面价值等于继续涉入被转移金融资产的账面价值减去本集团保留的权利(如果本集团因金融资产转移保留了相关权利)的摊余成本并加上本集团承担的义务(如果本集团因金融资产转移承担了相关义务)的摊余成本，相关负债不指定为以公允价值计量且其变动计入当期损益的金融负债。

- 被转移金融资产以公允价值计量的，相关负债的账面价值等于继续涉入被转移金融资产的账面价值减去本集团保留的权利(如果本集团因金融资产转移保留了相关权利)的公允价值并加上本集团承担的义务(如果本集团因金融资产转移承担了相关义务)的公允价值，该权利和义务的公允价值应为按独立基础计量时的公允价值。

金融资产整体转移满足终止确认条件的，针对分类为以摊余成本计量的金融资产与分类为以公允价值计量且其变动计入其他综合收益的金融资产，将所转移金融资产的账面价值及因转移而收到的对价与原计入其他综合收益的公允价值变动累计额之和的差额计入当期损益。针对被本集团指定为以公允价值计量且其变动计入其他综合收益的非交易性权益工具，之前计入其他综合收益的累计利得或损失从其他综合收益中转出，计入留存收益。

金融资产部分转移满足终止确认条件的，将转移前金融资产整体的账面价值在终止确认部分和继续确认

部分之间按照转移日各自的相对公允价值进行分摊，并将终止确认部分收到的对价和原计入其他综合收

益的公允价值变动累计额中对应终止确认部分的金额之和与终止确认部分在终止确认日的账面价值之差

额计入当期损益。若本集团转移的金融资产是指定为以公允价值计量且其变动计入其他综合收益的非交

易性权益工具投资，之前计入其他综合收益的累计利得或损失从其他综合收益中转出，计入留存收益。

金融资产整体转移未满足终止确认条件的，本集团继续确认所转移的金融资产整体，并将收到的对价确

认为金融负债。

10.4. 金融负债和权益工具的分类与计量

本集团根据所发行金融工具的合同条款及其所反映的经济实质而非仅以法律形式，结合金融负债和权益

工具的定义，在初始确认时将该金融工具或其组成部分分类为金融负债或权益工具。

金融负债的分类、确认及计量

金融负债在初始确认时划分为以公允价值计量且其变动计入当期损益的金融负债和其他金融负债。

本集团持有的金融负债均为其他金融负债。

10.4.1.1 其他金融负债

除金融资产转移不符合终止确认条件或继续涉入被转移金融资产所形成的金融负债、财务担保合同外的其他金融负债分类为以摊余成本计量的金融负债，按摊余成本进行后续计量，终止确认或摊销产生的利得或损失计入当期损益。

本集团与交易对手方修改或重新议定合同，未导致按摊余成本进行后续计量的金融负债终止确认，但导致合同现金流量发生变化的，本集团重新计算该金融负债的账面价值，并将相关利得或损失

计入当期损益。重新计算的该金融负债的账面价值，本集团根据将重新议定或修改的合同现金流量按金融负债的原实际利率折现的现值确定。对于修改或重新议定合同所产生的所有成本或费用，本集团调整修改后的金融负债的账面价值，并在修改后金融负债的剩余期限内进行摊销。

9.4.1.2 财务担保合同

财务担保合同是指当特定债务人到期不能按照最初或修改后的债务工具条款偿付债务时，要求发行方向蒙受损失的合同持有人赔付特定金额的合同。不属于指定为以公允价值计量且其变动计入当期损益的金融负债的财务担保合同，在初始确认后按照损失准备金额以及初始确认金额扣除依据收入准则相关规定所确定的累计摊销额后的余额孰高进行计量。

10.4.2 金融负债的终止确认

金融负债的现时义务全部或部分已经解除的，终止确认该金融负债或其一部分。本集团(借入方)与借出方之间签订协议，以承担新金融负债方式替换原金融负债，且新金融负债与原金融负债的合同条款实质上不同的，本集团终止确认原金融负债，并同时确认新金融负债。

金融负债全部或部分终止确认的，将终止确认部分的账面价值与支付的对价(包括转出的非现金资产或承担的新金融负债)之间的差额，计入当期损益。

10.4.3 权益工具

权益工具是指能证明拥有本集团在扣除所有负债后的资产中的剩余权益的合同。本集团发行(含再融资)、回购、出售或注销权益工具作为权益的变动处理。本集团不确认权益工具的公允价值变动。与权益性交易相关的交易费用从权益中扣减。

本集团对权益工具持有方的分配作为利润分配处理，发放的股票股利不影响股东权益总额。

10.5. 金融资产和金融负债的抵销

当本集团具有抵销已确认金融资产和金融负债的法定权利，且该种法定权利是当前可执行的，同时本集团计划以净额结算或同时变现该金融资产和清偿该金融负债时，金融资产和金融负债以相互抵销后的金额在资产负债表内列示。除此以外，金融资产和金融负债在资产负债表内分别列示，不予相互抵销。

11. 应收票据

应收票据的预期信用损失的确定方法及会计处理方法

适用 不适用

12. 应收账款

应收账款的预期信用损失的确定方法及会计处理方法

适用 不适用

13. 应收款项融资

适用 不适用

14. 其他应收款**其他应收款预期信用损失的确定方法及会计处理方法**

□适用 √不适用

15. 存货

√适用 □不适用

15.1. 存货的分类

本集团的存货主要包括用于维修及保养高速公路的材料物资、用于销售的油品、房地产开发成本及房地产开发产品等。存货按成本进行初始计量。房地产开发产品的成本包括土地出让金、基础配套设施支出、建筑安装工程支出、开发项目完工之前所发生的借款费用及开发过程中的其他相关费用。其他存货成本包括采购成本、加工成本和其他使存货达到目前场所和使用状态所发生的支出。

15.2. 发出存货的计价方法

存货发出时，房地产开发产品采用个别计价法确定其实际成本。其他存货采用先进先出法确定其实际成本。

15.3. 存货可变现净值的确定依据

资产负债表日，存货按照成本与可变现净值孰低计量。当其可变现净值低于成本时，提取存货跌价准备。

可变现净值是指在日常活动中，存货的估计售价减去至完工时估计将要发生的成本、估计的销售费用以及相关税费后的金额。在确定存货的可变现净值时，以取得的确凿证据为基础，同时考虑持有存货的目的以及资产负债表日后事项的影响。

对于数量繁多、单价较低的存货，按存货类别计提存货跌价准备；其他存货按单个存货项目的成本高于其可变现净值的差额提取存货跌价准备。

计提存货跌价准备后，如果以前减记存货价值的影响因素已经消失，导致存货的可变现净值高于其账面价值的，在原已计提的存货跌价准备金额内予以转回，转回的金额计入当期损益。

15.4. 存货的盘存制度

存货的盘存制度为永续盘存制。

15.5. 低值易耗品的摊销方法

低值易耗品采用一次转销法进行摊销。

16. 合同资产**(1). 合同资产的确认方法及标准**

□适用 √不适用

(2). 合同资产预期信用损失的确定方法及会计处理方法

□适用 √不适用

17. 持有待售资产

□适用 √不适用

18. 债权投资**(1). 债权投资预期信用损失的确定方法及会计处理方法**

□适用 √不适用

19. 其他债权投资**(1). 其他债权投资预期信用损失的确定方法及会计处理方法**

□适用 √不适用

20. 长期应收款**(1). 长期应收款预期信用损失的确定方法及会计处理方法**

□适用 √不适用

21. 长期股权投资

√适用 □不适用

21.1. 共同控制、重要影响的判断标准

控制是指投资方拥有对被投资方的权力，通过参与被投资方的相关活动而享有可变回报，并且有能力运用对被投资方的权力影响其回报金额。共同控制是指按照相关约定对某项安排所共有的控制，并且该安排的相关活动必须经过分享控制权的参与方一致同意后才能决策。重大影响是指对被投资方的财务和经营政策有参与决策的权力，但并不能够控制或者与其他方一起共同控制这些政策的制定。在确定能否对被投资单位实施控制或施加重大影响时，已考虑投资方和其他方持有的被投资单位当期可转换公司债券、当期可执行认股权证等潜在表决权因素。

21.2. 初始投资成本的确定

对于同一控制下的企业合并取得的长期股权投资，在合并日按照被合并方所有者权益在最终控制方合并财务报表中的账面价值的份额作为长期股权投资的初始投资成本。长期股权投资初始投资成本与支付的现金、转让的非现金资产以及所承担债务账面价值之间的差额，调整资本公积；资本公积不足冲减的，调整留存收益。以发行权益性证券作为合并对价的，在合并日按照被合并方所有者权益在最终控制方合并财务报表中的账面价值的份额作为长期股权投资的初始投资成本，按照发行股份的面值总额作为股本，长期股权投资初始投资成本与所发行股份面值总额之间的差额，调整资本公积；资本公积不足冲减的，调整留存收益。

对于非同一控制下的企业合并取得的长期股权投资，在购买日按照合并成本作为长期股权投资的初始投资成本。

合并方或购买方为企业合并发生的审计、法律服务、评估咨询等中介费用以及其他相关管理费用，于发生时计入当期损益。

除企业合并形成的长期股权投资外其他方式取得的长期股权投资，按成本进行初始计量。对于因追加投资能够对被投资单位实施重大影响或实施共同控制但不构成控制的，长期股权投资成本为按照《企业会计准则第 22 号—金融工具确认和计量》确定的原持有股权投资的公允价值加上新增投资成本之和。

21.3. 后续计量及损益确认方法

21.3.1. 按成本法核算的长期股权投资

公司财务报表采用成本法核算对子公司的长期股权投资。子公司是指本集团能够对其实施控制的被投资主体。

采用成本法核算的长期股权投资按初始投资成本计价。追加或收回投资调整长期股权投资的成本。当期

投资收益按照享有被投资单位宣告发放的现金股利或利润确认。

21.3.2. 按权益法核算的长期股权投资

本集团对联营企业的投资采用权益法核算。联营企业是指本集团能够对其施加重大影响的被投资单位。

采用权益法核算时，长期股权投资的初始投资成本大于投资时应享有被投资单位可辨认净资产公允价值份额的，不调整长期股权投资的初始投资成本；初始投资成本小于投资时应享有被投资单位可辨认净资产公允价值份额的，其差额计入当期损益，同时调整长期股权投资的成本。

采用权益法核算时，按照应享有或应分担的被投资单位实现的净损益和其他综合收益的份额，分别确认

投资收益和其他综合收益，同时调整长期股权投资的账面价值；按照被投资单位宣告分派的利润或现金股利计算应享有的部分，相应减少长期股权投资的账面价值；对于被投资单位除净损益、其他综合收益和利润分配以外所有者权益的其他变动，调整长期股权投资的账面价值并计入资本公积。在确认应享有被投资单位净损益的份额时，以取得投资时被投资单位各项可辨认资产等的公允价值为基础，对被投资单位的净利润进行调整后确认。被投资单位采用的会计政策及会计期间与本公司不一致的，按照本公司的会计政策及会计期间对被投资单位的财务报表进行调整，并据以确认投资收益和其他综合收益。对于本集团与联营企业之间发生的交易，投出或出售的资产不构成业务的，未实现内部交易损益按照享有的比例计算归属于本集团的部分予以抵销，在此基础上确认投资损益。但本集团与被投资单位发生的未实现内部交易损失，属于所转让资产减值损失的，不予以抵销。

在确认应分担被投资单位发生的净亏损时，以长期股权投资的账面价值和其他实质上构成对被投资单位净投资的长期权益减记至零为限。此外，如本集团对被投资单位负有承担额外损失的义务，则按预计承担的义务确认预计负债，计入当期投资损失。被投资单位以后期间实现净利润的，本集团在收益分享额弥补未确认的亏损分担额后，恢复确认收益分享额。

21.4. 长期股权投资处置

处置长期股权投资时，其账面价值与实际取得价款的差额，计入当期损益。采用权益法核算的长期股权投资，处置后的剩余股权仍采用权益法核算的，原采用权益法核算而确认的其他综合收益采用与被投资单位直接处置相关资产或负债相同的基础进行会计处理，并按比例结转当期损益；因被投资方除净损益、其他综合收益和利润分配以外的其他所有者权益变动而确认的所有者权益，按比例结转入当期损益。采用成本法核算的长期股权投资，处置后剩余股权仍采用成本法核算的，其在取得对被投资单位的控制之前因采用权益法核算或金融工具确认和计量准则核算而确认的其他综合收益，采用与被投资单位直接处置相关资产或负债相同的基础进行会计处理，并按比例结转当期损益；因采用权益法核算而确认的被投资单位净资产中除净损益、其他综合收益和利润分配以外的其他所有者权益变动按比例结转当期损益。

22. 投资性房地产

(1). 如果采用成本计量模式的：

折旧或摊销方法

投资性房地产是指为赚取租金或资本增值，或两者兼有而持有的房地产。包括已出租的房屋建筑物。

投资性房地产按成本进行初始计量。与投资性房地产有关的后续支出，如果与该资产有关的经济利益很可能流入且其成本能可靠地计量，则计入投资性房地产成本。其他后续支出，在发生时计入当期损益。

本集团采用成本模式对投资性房地产进行后续计量，并按照与房屋建筑物或土地使用权一致的政策进行折旧或摊销。

当投资性房地产被处置，或者永久退出使用且预计不能从其处置中取得经济利益时，终止确认该项投资性房地产。

投资性房地产出售、转让、报废或毁损的处置收入扣除其账面价值和相关税费后的差额计入当期损益。

23. 固定资产

(1). 确认条件

适用 不适用

23.1. 确认条件

固定资产是指为生产商品、提供劳务、出租或经营管理而持有的，使用寿命超过一个会计年度的有形资产。固定资产仅在与其有关的经济利益很可能流入本集团，且其成本能够可靠地计量时才予以确认。固定资产按成本进行初始计量。

与固定资产有关的后续支出，如果与该固定资产有关的经济利益很可能流入且其成本能可靠地计量，则计入固定资产成本，并终止确认被替换部分的账面价值。除此以外的其他后续支出，在发生时计入当期损益。

(2). 折旧方法

适用 不适用

| 类别 | 折旧方法 | 折旧年限（年） | 残值率 | 年折旧率 |
|---------|-------|---------|-----|-----------|
| 房屋及建筑物 | 年限平均法 | 10-30 | 0 | 3.33-10.0 |
| 安全设施 | 年限平均法 | 10 | 3 | 9.7 |
| 通讯及监控设施 | 年限平均法 | 8 | 3 | 12.1 |
| 收费及附属设施 | 年限平均法 | 8 | 3 | 12.1 |
| 机器设备 | 年限平均法 | 10 | 3 | 9.7 |
| 电子设备 | 年限平均法 | 5 | 3 | 19.4 |
| 运输设备 | 年限平均法 | 8 | 3 | 12.1 |
| 家具及其他 | 年限平均法 | 5 | 3 | 19.4 |

预计净残值是指假定固定资产预计使用寿命已满并处于使用寿命终了时的预期状态，本集团目前从该项资产处置中获得的扣除预计处置费用后的金额。

23.2.1. 其他说明

当固定资产处于处置状态或预期通过使用或处置不能产生经济利益时，终止确认该固定资产。固定资产

出售、转让、报废或毁损的处置收入扣除其账面价值和相关税费后的差额计入当期损益。

本集团至少于年度终了对固定资产的使用寿命、预计净残值和折旧方法进行复核，如发生改变则作为会

计估计变更处理。

(3). 融资租入固定资产的认定依据、计价和折旧方法

适用 不适用

24. 在建工程

适用 不适用

在建工程按实际成本计量，实际成本包括在建期间发生的各项工程支出、工程达到预定可使用状态前的资本化的借款费用以及其他相关费用等。在建工程不计提折旧。在建工程在达到预定可使用状态后结转为固定资产

25. 借款费用

适用 不适用

可直接归属于符合资本化条件的资产的购建或者生产的借款费用，在资产支出已经发生、借款费用已经发生、为使资产达到预定可使用或可销售状态所必要的购建或生产活动已经开始时，开始资本化；当构建或者生产的符合资本化条件的资产达到预定可使用状态或者可销售状态时，停止资本化。其余借款费用在发生当期确认为费用。

专门借款当期实际发生的利息费用，减去尚未动用的借款资金存入银行取得的利息收入或进行暂时性投资取得的投资收益后的金额予以资本化；一般借款根据累计资产支出超过专门借款部分的资产支出加权平均数乘以所占用一般借款的资本化率，确定资本化金额。资本化率根据一般借款的加权平均利率计算确定。

26. 生物资产

适用 不适用

27. 油气资产

适用 不适用

28. 使用权资产

适用 不适用

除短期租赁外，本集团在租赁期开始日对租赁确认使用权资产。租赁期开始日，是指出租人提供租赁资产使其可供本集团使用的起始日期。使用权资产按照成本进行初始计量。该成本包括：

- 租赁负债的初始计量金额；
- 在租赁期开始日或之前支付的租赁付款额，存在租赁激励的，扣除已享受的租赁激励相关金额；
- 本集团发生的初始直接费用；

• 本集团为拆卸及移除租赁资产、复原租赁资产所在场地或将租赁资产恢复至租赁条款约定状态预计将发生的成本。

本集团参照《企业会计准则第4号——固定资产》有关折旧规定，对使用权资产计提折旧。本集团能够合理确定租赁期届满时取得租赁资产所有权的，使用权资产在租赁资产剩余使用寿命内计提折旧。无法合理确定租赁期届满时能够取得租赁资产所有权的，在租赁期与租赁资产剩余使用寿命两者孰短的期间内计提折旧。

本集团按照《企业会计准则第8号——资产减值》的相关规定来确定使用权资产是否已发生减值并进行会计处理。

29. 无形资产

(1). 计价方法、使用寿命、减值测试

适用 不适用

无形资产包括土地使用权、公路经营权、软件等。

无形资产按成本进行初始计量。除公路经营权外，使用寿命有限的无形资产自可供使用时起，对其原值减去预计净残值和已计提的减值准备累计金额在其预计使用寿命内采用直线法分期平均法摊销。当本集团有权利对公路使用者收取费用(作为服务特许权中提供建造服务的对价)，该权利作为无形资产，并以公允价值予以初始确认。公路经营权按历史成本扣减摊销和减值准备后列示。该公路经营权按车流量法摊销，以当月实际车流量占当月实际车流量和预计未来剩余交通流量之和的比例计算当月摊销金额。当实际交通流量与预估总交通流量产生重大差异时，本集团将重新预估总交通流量并计提摊销。各类无形资产的摊销方法、使用寿命和预计净残值如下：

| 类别 | 摊销方法 | 使用寿命(年) | 残值率(%) |
|-------|-------|---------|--------|
| 土地使用权 | 直线法 | 22-30 | 0 |
| 公路经营权 | 交通流量法 | 25-35 | 0 |
| 软件 | 直线法 | 5 | 0 |

期末，对使用寿命有限的无形资产的使用寿命和摊销方法进行复核，必要时进行调整。

(2). 内部研究开发支出会计政策

适用 不适用

30. 长期资产减值

适用 不适用

本集团在每一个资产负债表日检查长期股权投资、采用成本法计量的投资性房地产、固定资产、在建工程、使用寿命确定的无形资产是否存在可能发生减值的迹象。如果该等资产存在减值迹象，则估计其可收回金额。尚未达到可使用状态的无形资产，无论是否存在减值迹象，每年均进行减值测试。

估计资产的可收回金额以单项资产为基础，如果难以对单项资产的可收回金额进行估计的，则以该资产所属的资产组为基础确定资产组的可收回金额。可收回金额为资产或者资产组的公允价值减去处置费用后的净额与其预计未来现金流量的现值两者之中的较高者。

如果资产的可收回金额低于其账面价值，按其差额计提资产减值准备，并计入当期损益。

上述资产减值损失一经确认，在以后会计期间不予转回。

31. 长期待摊费用

适用 不适用

长期待摊费用为已经发生但应由本期和以后各期负担的分摊期限在一年以上的各项费用。长期待摊费用在预计受益期间分期平均摊销。

32. 合同负债

(1). 合同负债的确认方法

适用 不适用

合同负债，是指本集团已收或应收客户对价而应向客户转让商品或服务的义务。同一合同下的合同资产和合同负债以净额列示。

33. 职工薪酬

(1). 短期薪酬的会计处理方法

适用 不适用

本集团在职工为其提供服务的会计期间，将实际发生的短期薪酬确认为负债，并计入当期损益或相关资产成本。本集团发生的职工福利费，在实际发生时根据实际发生额计入当期损益或相关资产成本。职工福利费为非货币性福利的，按照公允价值计量。

本集团为职工缴纳的医疗保险费、工伤保险费、生育保险费等社会保险费和住房公积金，以及本集团按规定提取的工会经费和职工教育经费，在职工为本集团提供服务的会计期间，根据规定的计提基础和计提比例计算确定相应的职工薪酬金额，确认相应负债，并计入当期损益或相关资产成本。

(2). 离职后福利的会计处理方法

适用 不适用

离职后福利全部为设定提存计划。

本集团在职工为其提供服务的会计期间，将根据设定提存计划计算的应缴存金额确认为负债，并计入当期损益或相关资产成本。

(3). 辞退福利的会计处理方法

适用 不适用

本集团向职工提供辞退福利的，在下列两者孰早日确认辞退福利产生的职工薪酬负债，并计入当期损益：本集团不能单方面撤回因解除劳动关系计划或裁减建议所提供的辞退福利时；本集团确认与涉及支付辞退福利的重组相关的成本或费用时。

(4). 其他长期职工福利的会计处理方法

适用 不适用

34. 租赁负债

适用 不适用

除短期租赁外，本集团在租赁期开始日按照该日尚未支付的租赁付款额的现值对租赁负债进行初始计量。在计算租赁付款额的现值时，本集团采用租赁内含利率作为折现率，无法确定租赁内含利率的，采用增量借款利率作为折现率。

租赁付款额是指本集团向出租人支付的与在租赁期内使用租赁资产的权利相关的款项，包括：

- 固定付款额及实质固定付款额，存在租赁激励的，扣除租赁激励相关金额；
- 取决于指数或比率的可变租赁付款额；
- 本集团合理确定将行使的购买选择权的行权价格；
- 租赁期反映出本集团将行使终止租赁选择权的，行使终止租赁选择权需支付的款项；
- 根据本集团提供的担保余值预计应支付的款项。

租赁期开始日后，本集团按照固定的周期性利率计算租赁负债在租赁期内各期间的利息费用，并计入当期损益或相关资产成本。

在租赁期开始日后，因租赁期变化或购买选择权的评估结果发生变化的，本集团按变动后租赁付款额和修订后的折现率计算的现值重新计量租赁负债，并调整相应的使用权资产，若使用权资产的账面价值已调减至零，但租赁负债仍需进一步调减的，本集团将差额计入当期损益。

35. 预计负债

适用 不适用

当与预期违约等或有事项相关的义务是本集团承担的现时义务，且履行该义务很可能导致经济利益流出，以及该义务的金额能够可靠地计量，则确认为预计负债。

在资产负债表日，考虑与或有事项有关的风险、不确定性和货币时间价值等因素，按照履行相关现时义

务所需支出的最佳估计数对预计负债进行计量。如果货币时间价值影响重大，则以预计未来现金流出折

现后的金额确定最佳估计数。

36. 股份支付

适用 不适用

37. 优先股、永续债等其他金融工具

适用 不适用

38. 收入

(1). 收入确认和计量所采用的会计政策

适用 不适用

本集团收入主要来源于如下业务类型：

(1) 通行费收入

通行费收入指经营收费公路的通行费收入，按照车辆通行时收取及应收的金额予以确认。

(2) 公路配套服务收入

公路配套服务收入主要是油品销售收入，其中油品销售收入于油品控制权转移时确认。

(3) 房地产开发收入

根据合同约定房地产开发的收入待相关物业手续已经办完并转移给客户时予以确认。

本集团在履行了合同中的履约义务，即在客户取得相关商品或服务控制权时，按照分摊至该项履约义务的交易价格确认收入。履约义务，是指合同中本集团向客户转让可明确区分商品或服务的承诺。交易价格，是指本集团因向客户转让商品或服务而预期有权收取的对价金额，但不包含代第三方收取的款项以及本集团预期将退还给客户的款项。

满足下列条件之一的，属于在某一时间段内履行的履约义务，本集团按照履约进度，在一段时间内确认收入：(1)客户在本集团履约的同时即取得并消耗所带来的经济利益；(2)客户能够控制本集团履约过程中在建的商品；(3)本集团履约过程中所产出的商品具有不可替代用途，且本集团在整个合同期间内有权就累计至今已完成的履约部分收取款项。否则，本集团在客户取得相关商品或服务控制权的时点确认收入。

合同中包含两项或多项履约义务的，本集团在合同开始日，按照各单项履约义务所承诺商品或服务的单独售价的相对比例，将交易价格分摊至各单项履约义务。但在有确凿证据表明合同折扣或可变对价仅与合同中一项或多项(而非全部)履约义务相关的，本集团将该合同折扣或可变对价分摊至相关一项或多

项履约义务。单独售价，是指本集团向客户单独销售商品或服务的价格。单独售价无法直接观察的，本集团综合考虑能够合理取得的全部相关信息，并最大限度地采用可观察的输入值估计单独售价。

合同中存在重大融资成分，本集团按照假定客户在取得商品或服务控制权时即以现金支付的应付金额确定交易价格。该交易价格与合同对价之间的差额，在合同期间内采用实际利率法摊销。合同开始日，本集团预计客户取得商品或服务控制权与客户支付价款间隔不超过一年的，不考虑合同中存在的重大融资成分。

(2). 同类业务采用不同经营模式导致收入确认会计政策存在差异的情况

适用 不适用

39. 合同成本

适用 不适用

40. 政府补助

适用 不适用

政府补助是指本集团从政府无偿取得货币性资产和非货币性资产。政府补助在能够满足政府补助所附条件且能够收到时予以确认。

政府补助为货币性资产的，按照收到或应收的金额计量。

40.1 与资产相关的政府补助判断依据及会计处理方法

本集团的政府补助中的宁常高速公路建设补偿款，由于其系与宁常高速公路建设相关，该等政府补助为与资产相关的政府补助。

本集团的政府补助中的取消省界收费站补助，由于其系与取消省界收费站工程建设相关，该等政府补助为与资产相关的政府补助。

与资产相关的政府补助，确认为递延收益，在相关资产的使用寿命内按照车流量法分期计入当期损益。

40.2 与收益相关的政府补助判断依据及会计处理方法

本集团的政府补助中的稳岗补贴、增值税加计扣除及环保局土地补偿款等，由于均系用于补偿已经发生的相关成本，该等政府补助为与收益相关的政府补助。

与收益相关的政府补助，用于补偿以后期间的相关成本费用和损失的，确认为递延收益，并在确认相关成本费用或损失的期间，计入当期损益；用于补偿已经发生的相关成本费用和损失的，直接计入当期损益。本集团将难以区分性质的政府补助整体归类为与收益相关的政府补助。

与本集团日常活动相关的政府补助，按照经济业务实质，计入其他收益。与本集团日常活动无关的政府补助，计入营业外收入。

41. 递延所得税资产/递延所得税负债

适用 不适用

所得税费用包括当期所得税和递延所得税。

41.1 当期所得税

资产负债表日，对于当期和以前期间形成的当期所得税负债(或资产)，以按照税法规定计算的预期应交纳(或返还)的所得税金额计量。

41.2 递延所得税资产及递延所得税负债

对于某些资产、负债项目的账面价值与其计税基础之间的差额，以及未作为资产和负债确认但按照税法规定可以确定其计税基础的项目的账面价值与计税基础之间的差额产生的暂时性差异，采用资产负债表债务法确认递延所得税资产及递延所得税负债。

一般情况下所有暂时性差异均确认相关的递延所得税。但对于可抵扣暂时性差异，本集团以很可能取得用来抵扣可抵扣暂时性差异的应纳税所得额为限，确认相关的递延所得税资产。此外，与商誉的初始确认相关的，以及与既不是企业合并、发生时也不影响会计利润和应纳税所得额(或可抵扣亏损)的交易中产生的资产或负债的初始确认有关的暂时性差异，不予确认有关的递延所得税资产或负债。

对于能够结转以后年度的可抵扣亏损及税款抵减，以很可能获得用来抵扣可抵扣亏损和税款抵减的未来应纳税所得额为限，确认相应的递延所得税资产。

本集团确认与子公司及联营企业投资相关的应纳税暂时性差异产生的递延所得税负债，除非本集团能够控制暂时性差异转回的时间，而且该暂时性差异在可预见的未来很可能不会转回。对于与子公司及联营企业投资相关的可抵扣暂时性差异，只有当暂时性差异在可预见的未来很可能转回，且未来很可能获得用来抵扣可抵扣暂时性差异的应纳税所得额时，本集团才确认递延所得税资产。

资产负债表日，对于递延所得税资产和递延所得税负债，根据税法规定，按照预期收回相关资产或清偿相关负债期间的适用税率计量。

除与直接计入其他综合收益或股东权益的交易和事项相关的当期所得税和递延所得税计入其他综合收益或股东权益，以及企业合并产生的递延所得税调整商誉的账面价值外，其余当期所得税和递延所得税费用或收益计入当期损益。

资产负债表日，对递延所得税资产的账面价值进行复核，如果未来很可能无法获得足够的应纳税所得额用以抵扣递延所得税资产的利益，则减记递延所得税资产的账面价值。在很可能获得足够的应纳税所得额时，减记的金额予以转回。

本集团对与相关租赁交易中产生的使用权资产及相关租赁负债分别确定所得税的影响，对初始确认相关的暂时性差异，不予确认递延所得税资产或负债。因租赁交易后续修订而对租赁负债重新计量或发生租赁变更的，对相关租赁交易中产生的使用权资产和相关租赁负债账面价值重新计量而形成的暂时性差异，应于租赁负债重新计量或租赁变更日确认递延所得税资产或负债。

41.3 所得税的抵销

当拥有以净额结算的法定权利，且意图以净额结算或取得资产、清偿负债同时进行，本集团当期所得税资产及当期所得税负债以抵销后的净额列报。

当拥有以净额结算当期所得税资产及当期所得税负债的法定权利，且递延所得税资产及递延所得税负债是与同一税收征管部门对同一纳税主体征收的所得税相关或者是对不同的纳税主体相关，但在未来每一具有重要性的递延所得税资产及负债转回的期间内，涉及的纳税主体意图以净额结算当期所得税资产和负债或是同时取得资产、清偿负债时，本集团递延所得税资产及递延所得税负债以抵销后的净额列报。

42. 租赁

(1). 经营租赁的会计处理方法

适用 不适用

(2). 融资租赁的会计处理方法

适用 不适用

(3). 新租赁准则下租赁的确定方法及会计处理方法

适用 不适用

租赁，是指在一定期间内，出租人将资产的使用权让与承租人以获取对价的合同。

在合同开始，本集团评估该合同是否为租赁或者包含租赁。除非合同条款和条件发生变化，本集团不重新评估合同是否为租赁或者包含租赁。

42.1. 本集团作为承租人

42.1.1 租赁的分拆

合同中同时包含一项或多项租赁和非租赁部分的，本集团将各项单独租赁和非租赁部分进行分拆，按照各租赁部分单独价格及非租赁部分的单独价格之和的相对比例分摊合同对价。

42.1.2 使用权资产

除短期租赁外，本集团在租赁期开始日对租赁确认使用权资产。租赁期开始日，是指出租人提供租赁资产使其可供本集团使用的起始日期。使用权资产按照成本进行初始计量。该成本包括：

- 租赁负债的初始计量金额；
- 在租赁期开始日或之前支付的租赁付款额，存在租赁激励的，扣除已享受的租赁激励相关金额；
- 本集团发生的初始直接费用；
- 本集团为拆卸及移除租赁资产、复原租赁资产所在场地或将租赁资产恢复至租赁条款约定状态预计将发生的成本。

本集团参照《企业会计准则第 4 号——固定资产》有关折旧规定，对使用权资产计提折旧。本集团能够合理确定租赁期届满时取得租赁资产所有权的，使用权资产在租赁资产剩余使用寿命内计提折旧。无法合理确定租赁期届满时能够取得租赁资产所有权的，在租赁期与租赁资产剩余使用寿命两者孰短的期间内计提折旧。

本集团按照《企业会计准则第 8 号——资产减值》的相关规定来确定使用权资产是否已发生减值并进行会计处理。

42.1.3 租赁负债

除短期租赁外，本集团在租赁期开始日按照该日尚未支付的租赁付款额的现值对租赁负债进行初始计量。在计算租赁付款额的现值时，本集团采用租赁内含利率作为折现率，无法确定租赁内含利率的，采用增量借款利率作为折现率。

租赁付款额是指本集团向出租人支付的与在租赁期内使用租赁资产的权利相关的款项，包括：

- 固定付款额及实质固定付款额，存在租赁激励的，扣除租赁激励相关金额；
- 取决于指数或比率的可变租赁付款额；
- 本集团合理确定将行使的购买选择权的行权价格；
- 租赁期反映出本集团将行使终止租赁选择权的，行使终止租赁选择权需支付的款项；
- 根据本集团提供的担保余值预计应支付的款项。

租赁期开始日后，本集团按照固定的周期性利率计算租赁负债在租赁期内各期间的利息费用，并计入当期损益或相关资产成本。

在租赁期开始日后，因租赁期变化或购买选择权的评估结果发生变化的，本集团按变动后租赁付款额和修订后的折现率计算的现值重新计量租赁负债，并调整相应的使用权资产，若使用权资产的账面价值已调减至零，但租赁负债仍需进一步调减的，本集团将差额计入当期损益。

42.1. 本集团作为承租人

42.1.4 短期租赁

本集团对车辆等的短期租赁，选择不确认使用权资产和租赁负债。短期租赁，是指在租赁期开始日，租赁期不超过 12 个月且不包含购买选择权的租赁。本集团将短期租赁的租赁付款额，在租赁期内各个期间按照直线法计入当期损益或相关资产成本。

42.1.5 租赁变更

租赁发生变更且同时符合下列条件的，本集团将该租赁变更作为一项单独租赁进行会计处理：

- 该租赁变更通过增加一项或多项租赁资产的使用权而扩大了租赁范围；
- 增加的对价与租赁范围扩大部分的单独价格按该合同情况调整后的金额相当。

租赁变更未作为一项单独租赁进行会计处理的，在租赁变更生效日，本集团重新分摊变更后合同的对价，重新确定租赁期，并按照变更后租赁付款额和修订后的折现率计算的现值重新计量租赁负债。

租赁变更导致租赁范围缩小或租赁期缩短的，本集团相应调减使用权资产的账面价值，并将部分终止或完全终止租赁的相关利得或损失计入当期损益。其他租赁变更导致租赁负债重新计量的，本集团相应调整使用权资产的账面价值。

42.2. 本集团作为出租人

42.2.1 租赁的分拆

合同中同时包含租赁和非租赁部分的，本集团根据《企业会计准则第 14 号——收入》关于交易价格分摊的规定分摊合同对价，分摊的基础为租赁部分和非租赁部分各自的单独价格。

42.2.2 租赁的分类

实质上转移了与租赁资产所有权有关的几乎全部风险和报酬的租赁为融资租赁。融资租赁以外的其他租赁为经营租赁。

42.2.2.1. 本集团作为出租人记录经营租赁业务

本集团作为出租人的经营租赁业务涉及服务区租赁及广告牌租赁业务等。在租赁期内各个期间，本集团采用直线法，将经营租赁的租赁收款额确认为租金收入。本集团发生的与经营租赁有关的初始直接费用于发生时予以资本化，在租赁期内按照与租金收入确认相同的基础进行分摊，分期计入当期损益。

本集团取得的与经营租赁有关的未计入租赁收款额的可变租赁收款额，在实际发生时计入当期损益。

42.2.3 租赁变更

经营租赁发生变更的，本集团自变更生效日起将其作为一项新租赁进行会计处理，与变更前租赁有关的预收或应收租赁收款额视为新租赁的收款额。

43. 其他重要的会计政策和会计估计

适用 不适用

44. 重要会计政策和会计估计的变更

(1). 重要会计政策变更

适用 不适用

| 会计政策变更的内容和原因 | 审批程序 | 备注(受重要影响的报表项目名称和金额) |
|--------------|------|---------------------|
| 不适用 | 不适用 | 0 |

其他说明

《企业会计准则解释第 13 号》（财会〔2019〕21 号）（“解释第 13 号”）

解释第 13 号修订了业务构成的三个要素，细化了业务的判断条件，对非同一控制下企业合并的购买方在判断取得的经营资产或资产的组合是否构成一项业务时，引入了“集中度测试”的选择。此外，解释第 13 号进一步明确了企业的关联方还包括企业所属企业集团的其他成员单位（包括母公司和子公司）的合营企业或联营企业，以及对企业实施共同控制的投资方的其他合营企业或联营企业等。

解释 13 号自 2020 年 1 月 1 日起施行，本集团采用未来适用法对上述会计政策变更进行会计处理。采用该解释未对本集团的财务报表产生影响。

《新冠肺炎疫情相关租金减让会计处理规定》（财会〔2020〕10 号）

财政部于2020年6月19日发布了《关于印发〈新冠肺炎疫情相关租金减让会计处理规定〉的通知》(财会[2020]10号),对于在境内外同时上市的企业作为承租人可对新冠肺炎疫情相关租金减让根据该会计处理规定选择采用简化方法。该规定自发布之日起施行,亦适用于自2020年1月1日至发布日之间的相关租金减让。该项通知未对本集团财务报表产生重大影响。

(2). 重要会计估计变更

适用 不适用

| 会计估计变更的内容和原因 | 审批程序 | 开始适用的时点 | 备注(受重要影响的报表项目名称和金额) | | |
|---|-----------------------------------|-----------|--------------------------------------|---------------|---------------|
| 本集团的公路经营权按车流量法摊销,以当月实际车流量占当月实际车流量和预计未来剩余交通流量之和的比例计算当月摊销金额。2020年因路网收费模式发生变化,本集团自2020年1月1日起,采用按新车型分类标准折算的标准小客车统计实际交通流量以及调整预计未来剩余交通流量(“新流量”),并以修正后的实际交通流量及新流量计算公路经营权的摊销。 | 于2020年4月24日,经本集团第九届董事会第二十次会议审议批准。 | 2020年1月1日 | 针对该会计估计变更,公司采用未来适用法,对本年度会计报表项目的影响如下: | | |
| | | | | | 人民币元 |
| | | | <u>会计报表影响</u> | <u>合并财务报表</u> | <u>公司财务报表</u> |
| | | | 无形资产增加 | 59,538,432.06 | 62,284,509.96 |
| | | | 营业成本减少 | 59,538,432.06 | 62,284,509.96 |
| | | | 递延收益增加 | 40,133.66 | 40,133.66 |
| | | | 其他收益减少 | 40,133.66 | 40,133.66 |
| | | | 应交税金增加 | 14,884,608.02 | 15,571,127.49 |
| | | | 所得税费用增加 | 14,884,608.02 | 15,571,127.49 |
| | | | 少数股东权益减少 | 613,686.34 | - |
| | | | 少数股东损益减少 | 613,686.34 | - |
| | | | 归属于母公司的净利润增加 | 45,227,376.74 | 46,673,248.81 |
| | | | 归属于母公司的净资产增加 | 45,227,376.74 | 46,673,248.81 |

其他说明

无。

(3). 2020年起首次执行新收入准则、新租赁准则调整首次执行当年年初财务报表相关情况

适用 不适用

(4). 2020年起首次执行新收入准则、新租赁准则追溯调整前期比较数据的说明

适用 不适用

45. 其他

适用 不适用

运用会计政策过程中所作的重要判断和会计估计所采用的关键假设和不确定因素

本集团在运用附注(五)所描述的会计政策过程中,由于经营活动内在的不确定性,本集团需要对无法准确计量的报表项目的账面价值进行判断、估计和假设。这些判断、估计和假设是基于本集团管理层过去的历史经验,并在考虑其他相关因素的基础上作出的。实际的结果可能与本集团的估计存在差异。

本集团对前述判断、估计和假设在持续经营的基础上进行定期复核,会计估计的变更仅影响变更当期的,其影响数在变更当期予以确认;既影响变更当期又影响未来期间的,其影响数在变更当期和未来期间予以确认。

-会计估计所采用的关键假设和不确定因素

公路经营权的摊销

公路经营权按车流量法摊销，以当月实际车流量占当月实际车流量和预计未来剩余交通流量之和的比例计算当月摊销金额。

本集团管理层对于未来剩余经营期限内的交通总流量作出预测。当实际交通流量与预测量出现较大差异时，本集团管理层将对剩余收费期限的预测交通总流量的准确性作出判断并决定是否需要重新预测，并调整以后年度每标准交通流量应计提的摊销。

公路经营权的减值

在考虑公路经营权的减值问题时需对其可收回金额做出估计。

在对公路经营权进行减值测试时，管理层计算了公路的未来现金流量以确定其可收回金额。该计算的关键假设包括了预测交通流量增长率，公路收费标准，经营年限，维修成本、必要报酬率在内的因素。

在上述假设下，经过全面的检视后，本集团管理层认为公路经营权的可收回金额高于其账面价值。本集团将继续密切检视有关情况，一旦有迹象表明需要调整相关会计估计的假设，本集团将在有关迹象发生的期间作出调整。

递延所得税资产

递延所得税资产的实现主要取决于未来的实际盈利及暂时性差异在未来使用年度的实际税率。如未来实际产生的盈利少于预期，或实际税率低于预期，确认的递延所得税资产将被转回，并确认在转回发生期间的合并利润表中。对于能够结转以后年度的可抵扣亏损，由于未来能否获得足够的应纳税所得额具有不确定性，因此未全额确认为递延所得税资产。本集团已确认和未确认递延所得税资产的可抵扣亏损及可抵扣暂时性差异参见附注(七)、30。

公允价值计量及估值程序

在估计本集团金融资产和金融负债的公允价值时，本集团采用本集团使用可获得的市场可观察数据确定。如果不存在第一层次输入值，本集团管理层根据折现现金流或场外市场交易价格评估金融工具的公允价值。在报告期期末，本集团管理层会根据以往经验采用适当的估值技术及输入值建立定价模型。倘公允价值发生重大变动，会向本公司董事会报告波动原因。有关确定本集团金融资产公允价值所用估值技术、输入值及主要假设于附注(十一)披露。

固定资产预计可使用年限和预计残值

本集团就固定资产厘定可使用年限和残值。该估计是根据对类似性质及功能的固定资产的实际可使用年限和残值的历史经验为基础的。当固定资产预计可使用年限和残值少于先前估计，本集团将会提高固定资产的折旧、处置或报废技术过时的资产。

六、税项

1. 主要税种及税率

主要税种及税率情况

√适用 □不适用

| 税种 | 计税依据 | 税率 |
|-----|--|-----|
| 增值税 | 一般计税方法：除按简易计税方法征收外其他应税业务收入 简易计税方法：通行费收入 | 注 1 |

| | | |
|-----------|--|----------------|
| | 餐饮收入、排障收入、广告业务 等其他业务取得的收入 不动产租赁及销售收入 | 3% 6% 5% |
| 城市维护建设税 | 实际缴纳的流转税税额 | 5%-7% |
| 企业所得税（注2） | 应纳税所得额 | 25%/20% |
| 教育费附加 | 实际缴纳的流转税税额 | 3% |
| 地方教育费附加 | 实际缴纳的流转税税额 | 2% |
| 土地增值税 | 转让房地产所取得的增值额 | 超率累进税率 30%-60% |

注1: 根据财政部、税务总局、海关总署公告2019年第39号文(以下简称“第39号文”),自2019年4月1日起,本集团的商品销售业务原适用16%税率的,税率调整为13%;原适用10%税率的,税率调整为9%。第39号文同时规定,自2019年4月1日至2021年12月31日,允许生产、生活性服务业纳税人按照当期可抵扣进项税额加计10%,抵减应纳税额,本集团从事的高速公路通行费收入属于现代服务,享受可抵扣进项税加计扣除的税收优惠政策。

注2: 根据财政部、税务总局公告财税[2019]13号文,自2019年1月1日至2021年12月31日,对小型微利企业年应纳税所得额不超过100万元的部分,减按25%计入应纳税所得额,按20%的税率缴纳企业所得税;对年应纳税所得额超过100万元但不超过300万元的部分,减按50%计入应纳税所得额,按20%的税率缴纳企业所得税。

存在不同企业所得税税率纳税主体的,披露情况说明

适用 不适用

2. 税收优惠

适用 不适用

根据财政部、税务总局、海关总署公告2019年第39号文(以下简称“第39号文”),自2019年4月1日起,本集团的商品销售业务原适用16%税率的,税率调整为13%;原适用10%税率的,税率调整为9%。第39号文同时规定,自2019年4月1日至2021年12月31日,允许生产、生活性服务业纳税人按照当期可抵扣进项税额加计10%,抵减应纳税额,本集团从事的高速公路通行费收入属于现代服务,享受可抵扣进项税加计扣除的税收优惠政策。

根据财政部、税务总局公告财税[2019]13号文,自2019年1月1日至2021年12月31日,对小型微利企业年应纳税所得额不超过100万元的部分,减按25%计入应纳税所得额,按20%的税率缴纳企业所得税;对年应纳税所得额超过100万元但不超过300万元的部分,减按50%计入应纳税所得额,按20%的税率缴纳企业所得税。

3. 其他

适用 不适用

七、合并财务报表项目注释

1、货币资金

适用 不适用

单位:元币种:人民币

| 项目 | 期末余额 | 期初余额 |
|--------|----------------|----------------|
| 库存现金 | 253,967.19 | 254,597.41 |
| 银行存款 | 347,806,162.16 | 424,772,452.56 |
| 其他货币资金 | 38,652,573.49 | 78,416,690.48 |
| 合计 | 386,712,702.84 | 503,443,740.45 |

| | | |
|-------------------|--|--|
| 其中：存放在境外的 款项总额 | | |
|-------------------|--|--|

其他说明

本集团 2020 年 12 月 31 日的其他货币资金中属于客户按揭贷款保证金人民币 2,486,611.60 元，预售监管资金人民币 31,796,997.89 元，票据保证金人民币 1,440,000.00 元 (2019 年 12 月 31 日：客户按揭贷款保证金人民币 2,523,103.19 元，预售监管资金人民币 51,510,501.63 元，票据保证金人民币 0 元)。其中，预售监管资金为根据中国部分地区(如南京、苏州、句容、昆山等地)相关监管机构颁布的预售资金管理办法的规定，新开盘商品房申请预售许可证时须开立预售资金监管账户，商品房预售资金全部存入商品房预售资金监管专用账户；开发商须根据工程进度申请领用受监管资金，预售资金须优先用于工程建设。

2、交易性金融资产

√适用 □不适用

单位：元币种：人民币

| 项目 | 期末余额 | 期初余额 |
|--------------------------|------------------|----------------|
| 以公允价值计量且其变动计入当期损益的金融资产 | 1,533,818,523.40 | 676,935,184.62 |
| 其中： | | |
| 基金投资(注1) | 30,249,184.94 | 22,890,626.48 |
| 黄金投资(注2) | 4,326,538.14 | 13,694,558.14 |
| 股票投资 | 242,800.32 | |
| 理财产品 | 1,499,000,000.00 | 640,350,000.00 |
| 指定以公允价值计量且其变动计入当期损益的金融资产 | | |
| 合计 | 1,533,818,523.40 | 676,935,184.62 |

其他说明：

√适用 □不适用

其他说明：

注 1：上述投资的期末市价及相关信息来源于相关基金关于其净值的公开资料。

注 2：上述投资的期末市价及相关信息来源于相关黄金关于其净值的公开资料。

3、衍生金融资产

□适用 √不适用

4、应收票据

(1). 应收票据分类列示

√适用 □不适用

单位：元币种：人民币

| 项目 | 期末余额 | 期初余额 |
|--------|---------------|------|
| 银行承兑票据 | 10,859,500.00 | |
| 合计 | 10,859,500.00 | |

(2). 期末公司已质押的应收票据

□适用 √不适用

(3). 期末公司已背书或贴现且在资产负债表日尚未到期的应收票据

□适用 √不适用

(4). 期末公司因出票人未履约而将其转应收账款的票据

□适用 √不适用

(5). 按坏账计提方法分类披露

□适用 √不适用

按单项计提坏账准备:

□适用 √不适用

按组合计提坏账准备:

□适用 √不适用

如按预期信用损失一般模型计提坏账准备, 请参照其他应收款披露:

□适用 √不适用

(6). 坏账准备的情况

□适用 √不适用

(7). 本期实际核销的应收票据情况

□适用 √不适用

其他说明

□适用 √不适用

5、 应收账款**(1). 按账龄披露**

√适用 □不适用

单位: 元币种: 人民币

| 账龄 | 期末账面余额 |
|-------------|----------------|
| 1 年以内 | |
| 其中: 1 年以内分项 | |
| 1 年以内 | 304,618,629.97 |
| 1 年以内小计 | 304,618,629.97 |
| 1 至 2 年 | 4,453,923.67 |
| 合计 | 309,072,553.64 |

(2). 按坏账计提方法分类披露

√适用 □不适用

单位: 元币种: 人民币

| 类别 | 期末余额 | | | 期初余额 | | |
|----|------|------|----|------|------|----|
| | 账面余额 | 坏账准备 | 账面 | 账面余额 | 坏账准备 | 账面 |
| | | | | | | |

| | 金额 | 比例 (%) | 金额 | 计提比例 (%) | 价值 | 金额 | 比例 (%) | 金额 | 计提比例 (%) | 价值 |
|-----------|----------------|--------|------------|----------|----------------|----------------|--------|--------------|----------|----------------|
| 按单项计提坏账准备 | | | | | | 1,699,980.00 | 0.75 | 1,699,980.00 | 91.41 | |
| 按组合计提坏账准备 | 309,316,581.74 | 100 | 244,028.10 | 100 | 309,072,553.64 | 224,444,880.85 | 99.25 | 159,723.23 | 8.59 | 224,285,157.62 |
| 合计 | 309,316,581.74 | 100 | 244,028.10 | 100 | 309,072,553.64 | 226,144,860.85 | 100 | 1,859,703.23 | 100 | 224,285,157.62 |

注：按组合计提坏账准备的应收账款其信用风险与预期信用损失具体情况请参见附注(十)、1.2

按单项计提坏账准备：

适用 不适用

按组合计提坏账准备：

适用 不适用

如按预期信用损失一般模型计提坏账准备，请参照其他应收款披露：

适用 不适用

(3)信用减值准备计提情况

| 信用减值准备 | 未发生信用减值 | 已发生信用减值 | 合计 |
|---------------|-----------------|-----------------|---------------|
| | 整个存续期 预期信用损失 | 整个存续期 预期信用损失 | |
| 2020年1月1日余额 | 159,723.23 | 1,699,980.00 | 1,859,703.23 |
| 本年计提 | 84,304.87 | | 84,304.87 |
| 终止确认金融资产而转出 | | -1,699,980.00 | -1,699,980.00 |
| 2020年12月31日余额 | 244,028.10 | | 244,028.10 |

(3). 坏账准备的情况

适用 不适用

其中本期坏账准备收回或转回金额重要的：

适用 不适用

(4). 本期实际核销的应收账款情况

√适用 □不适用

单位：元币种：人民币

| 项目 | 核销金额 |
|-----------|--------------|
| 实际核销的应收账款 | 1,699,980.00 |

其中重要的应收账款核销情况

□适用 √不适用

应收账款核销说明：

√适用 □不适用

本年度无重要的应收账款核销。

(5). 按欠款方归集的期末余额前五名的应收账款情况

√适用 □不适用

| 单位名称 | 金额 | 信用减值准备 | 占应收账款总额的比例(%) |
|--------------------------|----------------|--------|---------------|
| 江苏高速公路联网运营管理有限公司(“联网公司”) | 161,140,417.42 | | 52.10 |
| 嘉兴市凯通投资有限公司 | 60,582,123.88 | | 19.59 |
| 常州迪诺芳茂山商业管理公司 | 19,117,338.58 | | 6.18 |
| 江苏扬子大桥股份有限公司(“扬子大桥公司”) | 15,643,915.36 | | 5.06 |
| 南京百盛商业管理有限公司 | 10,003,098.50 | | 3.23 |
| 合计 | 266,486,893.74 | | 86.16 |

(6). 因金融资产转移而终止确认的应收账款

□适用 √不适用

(7). 转移应收账款且继续涉入形成的资产、负债金额

□适用 √不适用

其他说明：

√适用 □不适用

本集团大部分的通行费及公路配套收入主要以现金收款的方式交易，房产销售主要以预收款的方式交易。应收账款主要系由于路网间通行费拆分形成的应收其他公路公司的拆分款和应收账款保理业务形成的应收保理款。

6、 应收款项融资

□适用 √不适用

7、 预付款项**(1). 预付款项按账龄列示**

√适用 □不适用

单位：元币种：人民币

| 账龄 | 期末余额 | | 期初余额 | |
|---------|---------------|--------|---------------|--------|
| | 金额 | 比例 (%) | 金额 | 比例 (%) |
| 1 年以内 | 16,548,932.55 | 75.54 | 10,349,713.39 | 38.52 |
| 1 至 2 年 | 1,431,631.67 | 6.53 | 13,775,744.80 | 51.28 |
| 2 至 3 年 | 3,614,315.97 | 16.5 | 2,739,600.00 | 10.2 |
| 3 年以上 | 312,595.10 | 1.43 | | |
| 合计 | 21,907,475.29 | 100 | 26,865,058.19 | 100 |

账龄超过 1 年且金额重要的预付款项未及时结算原因的说明：

无。

(2). 按预付对象归集的期末余额前五名的预付款情况

√适用 □不适用

| 单位名称 | 金额 | 占预付款项 |
|---------------------|---------------|-----------|
| | | 总额的比例 (%) |
| 苏州交通工程集团有限公司 | 5,929,192.01 | 27.06 |
| 国网江苏省电力有限公司昆山市供电分公司 | 3,655,206.01 | 16.68 |
| 江苏高速公路信息工程有限公司 | 2,550,000.00 | 11.64 |
| 苏州市自来水有限公司供水营业部 | 1,637,800.00 | 7.48 |
| 国网江苏省电力有限公司苏州供电公司 | 1,239,600.00 | 5.66 |
| 合计 | 15,011,798.02 | 68.52 |

其他说明

□适用 √不适用

8、其他应收款

项目列示

√适用 □不适用

单位：元币种：人民币

| 项目 | 期末余额 | 期初余额 |
|-------|---------------|---------------|
| 应收利息 | - | - |
| 应收股利 | 4,989,960.00 | 4,989,960.00 |
| 其他应收款 | 69,332,773.51 | 46,209,939.50 |
| 合计 | 74,322,733.51 | 51,199,899.50 |

其他说明：

□适用 √不适用

应收利息

(1). 应收利息分类

□适用 √不适用

(2). 重要逾期利息

□适用 √不适用

(3). 坏账准备计提情况

□适用 √不适用

其他说明：

□适用 √不适用

应收股利**(4). 应收股利**

√适用 □不适用

单位：元币种：人民币

| 项目(或被投资单位) | 期末余额 | 期初余额 |
|----------------------------|--------------|--------------|
| 江苏快鹿汽车运输股份有限公司 (“快鹿公司”) | 4,989,960.00 | 4,989,960.00 |
| 合计 | 4,989,960.00 | 4,989,960.00 |

(5). 重要的账龄超过1年的应收股利

□适用 √不适用

(6). 坏账准备计提情况

□适用 √不适用

其他说明：

□适用 √不适用

其他应收款**(7). 按账龄披露**

√适用 □不适用

单位：元币种：人民币

| 账龄 | 期末账面余额 |
|------------|---------------|
| 1 年以内 | |
| 其中：1 年以内分项 | |
| 1 年以内 | 49,451,998.97 |
| 1 年以内小计 | 49,451,998.97 |
| 1 至 2 年 | 4,271,645.39 |
| 2 至 3 年 | 4,376,870.80 |
| 3 年以上 | 11,232,258.35 |
| 合计 | 69,332,773.51 |

(8). 按款项性质分类情况

√适用 □不适用

单位：元币种：人民币

| 款项性质 | 期末账面余额 | 期初账面余额 |
|----------|---------------|---------------|
| 违约赔偿金(注) | 26,000,000.00 | |
| 投资清算往来款 | 15,812,140.02 | 15,812,140.02 |

| | | |
|--------------|---------------|---------------|
| 业主维修基金 | 17,131,289.30 | 12,637,931.05 |
| 工程预借款 | 11,560,425.90 | 11,528,425.90 |
| 备用金 | 4,860,969.89 | 4,968,493.24 |
| 住房公积金贷款按揭保证金 | 2,200,000.00 | 3,950,000.00 |
| 其他 | 7,707,061.40 | 13,242,364.56 |
| 合计 | 85,271,886.51 | 62,139,354.77 |

(9). 坏账准备计提情况

√适用 □不适用

单位：元币种：人民币

| 坏账准备 | 第一阶段 | 第二阶段 | 第三阶段 | 合计 |
|--------------------|----------------------|------------------------------|------------------------------|---------------|
| | 未来12个月 预期信用损 失 | 整个存续期预期信 用损失(未发生信 用减值) | 整个存续期预期信 用损失(已发生信 用减值) | |
| 2020年1月1日余额 | 117,275.25 | | 15,812,140.02 | 15,929,415.27 |
| 2020年1月1日余额 在本期 | 117,275.25 | | 15,812,140.02 | 15,929,415.27 |
| —转入第二阶段 | | | | |
| —转入第三阶段 | | | | |
| —转回第二阶段 | | | | |
| —转回第一阶段 | | | | |
| 本期计提 | 14,642.30 | | | 14,642.30 |
| 本期转回 | 4,944.57 | | | 4,944.57 |
| 2020年12月31日余 额 | 126,972.98 | | 15,812,140.02 | 15,939,113.00 |

对本期发生损失准备变动的其他应收款账面余额显著变动的情况说明：

□适用 √不适用

本期坏账准备计提金额以及评估金融工具的信用风险是否显著增加的采用依据：

□适用 √不适用

(10). 坏账准备的情况

□适用 √不适用

(11). 本期实际核销的其他应收款情况

□适用 √不适用

(12). 按欠款方归集的期末余额前五名的其他应收款情况

√适用 □不适用

单位：元币种：人民币

| 单位名称 | 款项的性质 | 期末余额 | 账龄 | 占其他应收款期 末余额合计数的 比例(%) | 坏账准备 期末余额 |
|-----------------|-------------|---------------|------|-----------------------------|---------------|
| 洛德基金公司 | 违约赔偿金 | 26,000,000.00 | 1年以内 | 30.49 | |
| 江苏省宜兴市 公路管理处 | 投资清算往 来款 | 15,812,140.02 | 3年以上 | 18.54 | 15,812,140.02 |

| | | | | | |
|---------------|-------|---------------|-------|-------|---------------|
| 中国建筑第八工程局有限公司 | 工程预借款 | 9,022,664.30 | 3 年以上 | 10.58 | |
| 苏州市住房置业担保有限公司 | 保证金 | 2,200,000.00 | 1-3 年 | 2.58 | |
| 南京金中建幕墙装饰有限公司 | 代垫社保费 | 1,723,356.10 | 2-3 年 | 2.02 | |
| 合计 | | 54,758,160.42 | | 64.21 | 15,812,140.02 |

(13). 涉及政府补助的应收款项

□适用 √不适用

(14). 因金融资产转移而终止确认的其他应收款

□适用 √不适用

(15). 转移其他应收款且继续涉入形成的资产、负债的金额

□适用 √不适用

其他说明:

√适用 □不适用

注:本集团之子公司南京瀚威房地产开发有限公司(以下简称“瀚威公司”)与江苏洛德股权投资基金管理有限公司(以下简称“洛德基金公司”)签订委托管理协议,约定洛德基金公司负责管理建设瀚瑞中心地产项目,因项目工程施工进度存在延误,项目延迟交付业主,本年瀚威公司与洛德基金公司达成协议,由洛德基金公司向瀚威支付项目延迟交付违约赔偿金。

9、存货

(1). 存货分类

√适用 □不适用

单位:元币种:人民币

| 项目 | 期末余额 | | | 期初余额 | | |
|---------|------------------|-----------------------|------------------|------------------|-----------------------|------------------|
| | 账面余额 | 存货跌价准备/ 合同履约成本减值准备 | 账面价值 | 账面余额 | 存货跌价准备/ 合同履约成本减值准备 | 账面价值 |
| 房地产开发成本 | 2,310,956,603.45 | | 2,310,956,603.45 | 2,691,720,662.45 | | 2,691,720,662.45 |
| 房地产开发产品 | 1,822,750,714.82 | | 1,822,750,714.82 | 1,458,769,418.10 | | 1,458,769,418.10 |
| 材料物资 | 7,422,500.78 | | 7,422,500.78 | 7,262,826.01 | | 7,262,826.01 |
| 油品 | 7,330,225.14 | | 7,330,225.14 | 6,814,398.54 | | 6,814,398.54 |
| 合计 | 4,148,460,044.19 | | 4,148,460,044.19 | 4,164,567,305.10 | | 4,164,567,305.10 |

房地产开发成本列示如下:

人民币元

| 项目名称 | 开工时间 | 预计竣工时间 | 预计总投资 | 2019年12月31日 | 2020年12月31日 |
|------|------|--------|-------|-------------|-------------|
| | | | | | |

| | | | | | |
|--------------------|-------------|-------------|------------------|------------------|------------------|
| 宝华镇鸿堰社区 A 地块项目 | 2018 年 09 月 | 注 1 | 2,455,800,000.00 | 324,211,226.67 | 331,211,992.18 |
| 花桥镇核心区项目 | 2012 年 12 月 | 注 2 | 3,089,100,000.00 | 383,548,006.05 | 467,083,260.71 |
| 苏州市南门路 G25 项目(注 3) | 2019 年 12 月 | 2021 年 06 月 | 1,146,300,000.00 | 92,861,564.62 | 100,062,705.44 |
| 瀚瑞中心(注 4) | 2016 年 10 月 | 2021 年 04 月 | 2,202,654,200.00 | 1,891,099,865.11 | 1,412,598,645.12 |
| 合计 | | | 8,893,854,200.00 | 2,691,720,662.45 | 2,310,956,603.45 |

房地产开发产品列示如下：

人民币元

| 项目名称 | 竣工时间 | 2019 年 12 月 31 日 | 本年增加 | 本年减少 | 2020 年 12 月 31 日 |
|----------------------|-------------|---------------------|----------------|----------------|---------------------|
| 苏州庆园 | 2013 年 12 月 | 430,744,537.22 | | 50,260,020.51 | 380,484,516.71 |
| 宝华镇鸿堰社区 B 地块 1 期同城世家 | 2014 年 04 月 | 92,668,709.73 | | 10,168,075.23 | 82,500,634.50 |
| 宝华镇鸿堰社区 B 地块 2 期同城世家 | 2016 年 11 月 | 157,257,174.44 | | 53,200,912.86 | 104,056,261.58 |
| 花桥镇核心区 C4 同城虹桥公馆 | 2012 年 08 月 | 11,573,340.44 | | | 11,573,340.44 |
| 花桥镇核心区 C7 浦江大厦 | 2014 年 06 月 | 335,665,436.91 | | 2,656,626.02 | 333,008,810.89 |
| 花桥镇核心区 B4 同城光明捷座 | 2015 年 06 月 | 38,825,005.38 | | | 38,825,005.38 |
| 花桥镇核心区 B19 同城光明馨座 | 2016 年 12 月 | 17,602,818.91 | | | 17,602,818.91 |
| 花桥镇核心区 C3 廊桥佳苑 | 2019 年 12 月 | 231,511,140.70 | | 84,567,042.81 | 146,944,097.89 |
| 苏州市南门路 G25 项目一期 | 2018 年 01 月 | 142,921,254.37 | | 38,596,030.44 | 104,325,223.93 |
| 瀚瑞中心 2、3 号楼 | 2020 年 11 月 | | 710,866,372.92 | 107,436,368.33 | 603,430,004.59 |
| 合计 | | 1,458,769,418.10 | 710,866,372.92 | 346,885,076.20 | 1,822,750,714.82 |

房地产开发产品详细信息列示如下：

| 项目名称 | 地址 | 用途 | 集团所占 权益百分 比 | 完工 程度 | 预计 竣工日期 |
|------------------------|--------------------|-------|-------------------|----------|-------------|
| 宝华镇鸿堰社区 A 地块 1 期同城世家项目 | 句容市宝华鸿堰社区仙林东路 8 号 | 住宅 | 100 | 施工准备中 | 2022 年 12 月 |
| 宝华镇鸿堰社区 A 地块 2 期同城世家项目 | 句容市宝华鸿堰社区仙林东路 8 号 | 住宅 | 100 | 施工准备中 | 2024 年 10 月 |
| 花桥镇核心区 C5 御富豪项目 | 昆山市花桥商务核心区 | 商业 | 100 | 装饰施工中 | 2021 年 10 月 |
| 花桥镇核心区 B18 项目 | 昆山市花桥商务核心区 | 住宅 | 100 | 尚未开工 | 2024 年 7 月 |
| 苏州南门路 G25 项目二期 | 苏州市南门路 | 住宅 | 100 | 主体施工中 | 2021 年 6 月 |
| 瀚瑞中心 1 号楼 | 南京市雨花台区丁墙路明发商业广场东侧 | 商业/办公 | 100 | 装饰施工中 | 2021 年 4 月 |

房地产开发产品详细信息列示如下：

| 项目名称 | 地址 | 用途 | 集团所占 权益百分 比 | 完工程 度 | 竣工日期 |
|---------------------------|---------------------|-------------|-------------------|----------|-------------|
| 苏州庆园 | 苏州市新市路 298 号 | 住宅 | 100 | 已完工 | 2013 年 12 月 |
| 宝华镇鸿堰社区 B 地块 1 期同城世家项目 | 句容市宝华鸿堰社区仙林东路 8 号 | 住宅 | 100 | 已完工 | 2014 年 4 月 |
| 宝华镇鸿堰社区 B 地块 2 期同城世家项目 | 句容市宝华鸿堰社区仙林东路 8 号 | 住宅 | 100 | 已完工 | 2016 年 11 月 |
| 花桥镇核心区 C4 同城虹桥公馆 | 昆山市花桥商务核心区溪桥路 158 号 | 住宅 | 100 | 已完工 | 2012 年 8 月 |
| 花桥镇核心区 C7 浦江大厦项目 2、3、4 号楼 | 昆山市花桥商务核心区云桥路 118 号 | 办公楼 | 100 | 已完工 | 2014 年 6 月 |
| 花桥镇核心区 B4 同城光明捷座 | 昆山市花桥商务核心区溪桥路 188 号 | 住宅 | 100 | 已完工 | 2015 年 6 月 |
| 花桥镇核心区 B19 同城光明馨座 | 昆山市花桥商务核心区 | 住宅 | 100 | 已完工 | 2016 年 12 月 |
| 花桥镇核心区 C3 廊桥佳苑 | 昆山市花桥商务核心区 | 住宅 | 100 | 已完工 | 2019 年 12 月 |
| 苏州南门路 G25 项目一期 | 苏州市南门路 | 住宅 | 100 | 已完工 | 2018 年 1 月 |
| 瀚瑞中心 2、3 号楼 | 南京市雨花台区丁墙路明发商业广场东侧 | 商业/办公/酒店式公寓 | 100 | 已完工 | 2020 年 11 月 |

(2). 存货跌价准备及合同履约成本减值准备

□适用 √不适用

(3). 存货期末余额含有借款费用资本化金额的说明

□适用 √不适用

(4). 合同履约成本本期摊销金额的说明

□适用 √不适用

其他说明

√适用 □不适用

注 1：宝华镇鸿堰社区 A 地块项目包括同城世家 1 期和 2 期两期项目，其中同城世家 1 期项目预计竣工时间为 2022 年 12 月，同城世家 2 期项目预计竣工时间为 2024 年 10 月。

注 2：花桥镇核心区项目包括花桥镇核心区 C5 御富豪项目和花桥镇核心区 B18 项目，其中花桥镇核心区 C5 御富豪项目预计竣工时间为 2021 年 10 月，花桥镇核心区 B18 项目预计竣工时间为 2024 年 7 月。

注 3：苏州南门路 G25 项目计划建造 10 栋高层及小高层住宅，其中一期 8 栋已于 2018 年 1 月竣工验收转入开发产品，剩余二期 2 栋截至报告期末尚处于主体施工阶段。

注 4：瀚瑞中心项目为商业综合体项目，项目开发建设包括 1 号写字楼、2 号楼 LOFT 办公和 3 号楼酒店式公寓，其中 2 号楼 LOFT 办公和 3 号楼酒店式公寓已于 2020 年 11 月 25 日完成工程竣工备案。

10、 合同资产**(1). 合同资产情况**

□适用 √不适用

(2). 报告期内账面价值发生重大变动的金额和原因

□适用 √不适用

(3). 本期合同资产计提减值准备情况

□适用 √不适用

如按预期信用损失一般模型计提坏账准备，请参照其他应收款披露：

□适用 √不适用

其他说明：

□适用 √不适用

11、 持有待售资产

□适用 √不适用

12、 一年内到期的非流动资产

□适用 √不适用

期末重要的债权投资和其他债权投资：

□适用 √不适用

其他说明

无。

13、其他流动资产

√适用 □不适用

单位：元币种：人民币

| 项目 | 期末余额 | 期初余额 |
|----------------|------------------|----------------|
| 预缴房地产预售相关税金及附加 | 90,108,822.89 | 126,701,364.63 |
| 预缴企业所得税 | 142,346,182.09 | 31,061,822.17 |
| 待抵扣进项税 | 467,442,914.60 | 219,804,084.27 |
| 应收保理款 | 348,771,370.50 | |
| 其他 | 3,380,999.82 | 1,773,690.27 |
| 合计 | 1,052,050,289.90 | 379,340,961.34 |

其他说明

(1) 应收保理款

<1>按账龄披露

| 账龄 | 2020年12月31日 | | | |
|------|----------------|--------|--------|----------------|
| | 金额 | 比例(%) | 信用减值准备 | 账面价值 |
| 1年以内 | 348,771,370.50 | 100.00 | | 348,771,370.50 |
| 合计 | 348,771,370.50 | 100.00 | | 348,771,370.50 |

注：应收保理款为本集团之子公司宁沪商业保理（广州）有限公司（“宁沪保理公司”）保理业务产生，应收保理款实际年利率为6.08%至7.5%。

<2>按坏账准备计提方法分类披露

| 种类 | 2020年12月31日 | | | | 账面价值 |
|-----------|----------------|--------|------|--------|----------------|
| | 账面余额 | | 坏账准备 | | |
| | 金额 | 比例(%) | 金额 | 比例(%) | |
| 按单项计提坏账准备 | | | | | |
| 按组合计提坏账准备 | 348,771,370.50 | 100.00 | | 100.00 | 348,771,370.50 |
| 合计 | 348,771,370.50 | 100.00 | | 100.00 | 348,771,370.50 |

注：按组合计提坏账准备的应收保理款信用风险与预期信用损失具体情况请参见附注(十)。

(1) 应收保理款

<1>按账龄披露

| 账龄 | 2020年12月31日 | | | |
|------|----------------|--------|--------|----------------|
| | 金额 | 比例(%) | 信用减值准备 | 账面价值 |
| 1年以内 | 348,771,370.50 | 100.00 | | 348,771,370.50 |
| 合计 | 348,771,370.50 | 100.00 | | 348,771,370.50 |

注：应收保理款为本集团之子公司宁沪商业保理（广州）有限公司（“宁沪保理公司”）保理业务产生，应收保理款实际年利率为6.08%至7.5%。

<2>按坏账准备计提方法分类披露

| 种类 | 2020年12月31日 | | | | 账面价值 |
|-----------|----------------|--------|------|--------|----------------|
| | 账面余额 | | 坏账准备 | | |
| | 金额 | 比例(%) | 金额 | 比例(%) | |
| 按单项计提坏账准备 | | | | | |
| 按组合计提坏账准备 | 348,771,370.50 | 100.00 | | 100.00 | 348,771,370.50 |
| 合计 | 348,771,370.50 | 100.00 | | 100.00 | 348,771,370.50 |

注：按组合计提坏账准备的应收保理款信用风险与预期信用损失具体情况请参见附注(十)。

14、 债权投资

(1). 债权投资情况

适用 不适用

(2). 期末重要的债权投资

适用 不适用

(3). 减值准备计提情况

适用 不适用

本期减值准备计提金额以及评估金融工具的信用风险是否显著增加的采用依据

适用 不适用

其他说明

适用 不适用

15、 其他债权投资

(1). 其他债权投资情况

适用 不适用

(2). 期末重要的其他债权投资

适用 不适用

(3). 减值准备计提情况

适用 不适用

本期减值准备计提金额以及评估金融工具的信用风险是否显著增加的采用依据

适用 不适用

其他说明：

适用 不适用

16、 长期应收款

(1). 长期应收款情况

适用 不适用

(2). 坏账准备计提情况

适用 不适用

本期坏账准备计提金额以及评估金融工具的信用风险是否显著增加的采用依据

适用 不适用

(3). 因金融资产转移而终止确认的长期应收款

适用 不适用

(4). 转移长期应收款且继续涉入形成的资产、负债金额

□适用 √不适用

其他说明

□适用 √不适用

17、长期股权投资

√适用 □不适用

单位：元币种：人民币

| 被投资单位 | 期初余额 | 本期增减变动 | | | | | | | 期末余额 | 减值准备期末余额 | |
|-------------------------|------------------|--------|------|----------------|---------------|------------|-----------------|--------|------|------------------|----|
| | | 追加投资 | 减少投资 | 权益法下确认的投资损益 | 其他综合收益调整 | 其他权益变动 | 宣告发放现金股利或利润 | 计提减值准备 | | | 其他 |
| 一、合营企业 | | | | | | | | | | | |
| 二、联营企业 | | | | | | | | | | | |
| 快鹿公司 | 55,370,197.85 | | | -6,190,101.28 | | | | | | 49,180,096.57 | |
| 扬子大桥公司 | 1,700,484,727.4 | | | 104,713,765.90 | 16,753,010.70 | | -68,380,279.20 | | | 1,753,571,224.80 | |
| 苏州高速公路管理有限公司(“苏州高速管理”) | 1,955,145,243.61 | | | 112,374,201.95 | | | -54,620,883 | | | 2,012,898,562.56 | |
| 江苏协鑫宁沪天然气有限公司(“协鑫宁沪公司”) | 10,781,980.54 | | | 544,948.27 | | | | | | 11,326,928.81 | |
| 苏州南林饭店有限责任公司(“南林饭店”) | 170,603,764.99 | | | 807,291.45 | | | | | | 171,411,056.44 | |
| 江苏沿江高速公路有限公司(“沿江公司”) | 2,210,826,300.22 | | | 73,164,562.16 | | | -66,038,451.62 | | | 2,217,952,410.76 | |
| 洛德基金公司 | 21,639,786.73 | | | 2,365,368.04 | | | | | | 24,005,154.77 | |
| 江苏现代路桥有限责任公司(“现代路桥公司”) | 75,800,955.03 | | | 40,391,806.77 | | | | | | 116,192,761.8 | |
| 联网公司 | 39,240,116.88 | | | 6,397,922.11 | | 920,767.42 | | | | 46,558,806.41 | |
| 江苏交通文化传媒有限公司(“文化传媒”) | 62,487,431.67 | | | 4,022,047.04 | | | | | | 66,509,478.71 | |
| 江苏交通控股集团财务有限公司(“财务公司”) | 636,871,013.70 | | | 36,549,595.27 | | | -12,500,000 | | | 660,920,608.97 | |
| 小计 | 6,939,251,518.62 | | | 375,141,407.68 | 16,753,010.70 | 920,767.42 | -201,539,613.82 | | | 7,130,527,090.60 | |
| 合计 | 6,939,251,518.62 | | | 375,141,407.68 | 16,753,010.70 | 920,767.42 | -201,539,613.82 | | | 7,130,527,090.60 | |

其他说明

注1：以上被投资单位均为中国境内非上市公司。

18、其他权益工具投资

(1). 其他权益工具投资情况

√适用 □不适用

单位：元币种：人民币

| 项目 | 期末余额 | 期初余额 |
|---------|------------------|------------------|
| 按公允价值计量 | 5,471,025,963.66 | 5,655,468,613.24 |
| 合计 | 5,471,025,963.66 | 5,655,468,613.24 |

(2). 非交易性权益工具投资的情况

√适用 □不适用

单位：元币种：人民币

| 项目 | 本期确认的股利收入 | 累计利得 | 累计损失 | 其他综合收益转入留存收益的金额 | 指定为以公允价值计量且其变动计入其他综合收益的原因 | 其他综合收益转入留存收益的原因 |
|----------|---------------|----------------|----------------|-----------------|---------------------------|-----------------|
| 江苏银行(注1) | 93,130,000.00 | | 190,845,841.05 | | 非交易性权益工具投资 | |
| 江苏租赁(注2) | 56,160,000.00 | 982,171,543.11 | | | 非交易性权益工具投资 | |
| 合计 | 149,290,000 | 982,171,543.11 | 190,845,841.05 | | | |

注1：系本集团持有的A股上市公司江苏银行股份有限公司的普通股股权，江苏银行股份有限公司股票于2016年上市。本集团将其指定为以公允价值计量且其变动计入其他综合收益的金融资产，其公允价值的后续变动计入其他综合收益。

注2：系本集团持有的A股上市公司江苏金融租赁股份有限公司的限售流通股股权，江苏租赁股票于2018年上市，本集团将其指定为以公允价值计量且其变动计入其他综合收益的金融资产，其公允价值的后续变动计入其他综合收益。

其他说明：

□适用 √不适用

19、其他非流动金融资产

√适用 □不适用

单位：元币种：人民币

| 项目 | 期末余额 | 期初余额 |
|------------------------|------------------|------------------|
| 于合伙企业之股权投资 | | |
| 苏州工业园区国创开元二期投资中心(有限合伙) | 1,223,030,476.20 | 1,107,666,005.47 |
| 南京洛德德宁房地产投资合伙企业(有限合伙) | 31,952.81 | 38,413,503.57 |
| 南京洛德中北致远股权投资合伙企业(有限合伙) | 317,317,997.32 | 300,096,236.17 |
| 南京洛德汇智股权投资合伙企业(有限合伙) | 498,812,172.82 | |
| 合计 | 2,039,192,599.15 | 1,446,175,745.21 |

其他说明：

□适用 √不适用

20、投资性房地产

投资性房地产计量模式

(1). 采用成本计量模式的投资性房地产

单位：元币种：人民币

| 项目 | 房屋、建筑物 | 合计 |
|-----------|---------------|---------------|
| 一、账面原值 | | |
| 1. 期初余额 | 25,079,440.37 | 25,079,440.37 |
| 2. 本期增加金额 | - | - |

| | | |
|-------------|---------------|---------------|
| 3. 本期减少金额 | - | - |
| 4. 期末余额 | 25,079,440.37 | 25,079,440.37 |
| 二、累计折旧和累计摊销 | | |
| 1. 期初余额 | 6,684,980.58 | 6,684,980.58 |
| 2. 本期增加金额 | 812,573.91 | 812,573.91 |
| (1) 计提或摊销 | 812,573.91 | 812,573.91 |
| 3. 本期减少金额 | - | - |
| 4. 期末余额 | 7,497,554.49 | 7,497,554.49 |
| 三、账面价值 | | |
| 1. 期末账面价值 | 17,581,885.88 | 17,581,885.88 |
| 2. 期初账面价值 | 18,394,459.79 | 18,394,459.79 |

(2). 未办妥产权证书的投资性房地产情况

□适用 √不适用

其他说明

√适用 □不适用

(2) 持有的投资性房地产详细信息列示如下：

| 名称 | 地址 | 用途 | 租赁期 |
|---------------------|-------------|----|-----|
| 汇杰商务大厦五套办公用房及A、B楼商铺 | 昆山市人民南路888号 | 商用 | 中期 |

21、固定资产

项目列示

√适用 □不适用

单位：元币种：人民币

| 项目 | 期末余额 | 期初余额 |
|------|------------------|------------------|
| 固定资产 | 2,048,237,771.21 | 1,907,362,713.72 |
| 合计 | 2,048,237,771.21 | 1,907,362,713.72 |

其他说明：

□适用 √不适用

固定资产

(1). 固定资产情况

√适用 □不适用

单位：元 币种：人民币

| 项目 | 房屋及建筑物 | 安全设施 | 通讯及监控设施 | 收费及附属设施 | 机器设备 | 电子设备 | 运输设备 | 家具及其他 | 合计 |
|------------|------------------|----------------|----------------|----------------|----------------|---------------|---------------|---------------|------------------|
| 一、账面原值： | | | | | | | | | |
| 1. 期初余额 | 1,962,060,123.98 | 951,843,923.26 | 376,318,013.53 | 486,076,917.13 | 555,843,661.62 | 65,445,090.09 | 60,852,467.07 | 44,548,814.81 | 4,502,989,011.49 |
| 2. 本期增加金额 | 154,743,521.87 | 20,391,501.99 | 53,896,193.45 | 65,490,285.70 | 81,544,047.70 | 5,370,309.02 | 3,858,329.55 | 2,007,583.86 | 387,301,773.14 |
| (1) 购置 | 126,061,769.33 | 14,694,414.72 | 23,383,800.03 | 7,466,109.43 | 35,954,307.45 | 8,562,531.49 | 3,834,676.10 | 2,025,247.96 | 221,982,856.51 |
| (2) 在建工程转入 | 29,145,835.04 | 4,633,989.18 | 30,512,514.64 | 58,945,290.96 | 41,438,897.90 | 332,427.91 | | 309,961.00 | 165,318,916.63 |
| (3) 重分类 | -464,082.50 | 1,063,098.09 | -121.22 | -921,114.69 | 4,150,842.35 | -3,524,650.38 | 23,653.45 | -327,625.10 | |
| 3. 本期减少金额 | 861,626.99 | 8,100.00 | 5,196,000.68 | 12,193,735.24 | 34,754,295.98 | 2,147,745.38 | 3,369,045.54 | 399,026.98 | 58,929,576.79 |

| | | | | | | | | | |
|--------------|------------------|----------------|----------------|----------------|----------------|---------------|---------------|---------------|------------------|
| 额 | | | | | | | | | |
| 1) 处置或报废 | 861,626.99 | 8,100.00 | 5,196,000.68 | 12,193,735.24 | 10,538,417.19 | 2,147,745.38 | 3,369,045.54 | 178,785.39 | 34,493,456.41 |
| 3) 其他转出-决算调整 | | | | | 24,215,878.79 | | | 220,241.59 | 24,436,120.38 |
| 4. 期末余额 | 2,115,942,018.86 | 972,227,325.25 | 425,018,206.30 | 539,373,467.59 | 602,633,413.34 | 68,667,653.73 | 61,341,751.08 | 46,157,371.69 | 4,831,361,207.84 |
| 二、累计折旧 | | | | | | | | | |
| 1. 期初余额 | 925,799,536.35 | 783,999,214.10 | 249,810,517.84 | 171,614,989.59 | 343,148,151.31 | 42,614,789.57 | 46,260,071.08 | 32,379,027.93 | 2,595,626,297.77 |
| 2. 本期增加金额 | 82,825,117.46 | 22,511,098.16 | 22,734,454.21 | 43,721,955.46 | 29,053,593.55 | 6,229,747.78 | 4,265,366.80 | 5,047,438.12 | 216,388,771.54 |
| 1) 计提 | 83,332,580.69 | 21,765,970.34 | 22,719,254.22 | 44,431,065.34 | 28,212,632.22 | 6,773,405.67 | 4,250,239.21 | 4,903,623.85 | 216,388,771.54 |
| 2) 重分类 | -507,463.23 | 745,127.82 | 15,199.99 | -709,109.88 | 840,961.33 | -543,657.89 | 15,127.59 | 143,814.27 | |
| 3. 本期减少金额 | 861,463.02 | 4,059.37 | 3,453,909.47 | 9,541,033.00 | 9,545,949.43 | 2,067,728.68 | 3,244,391.20 | 173,098.51 | 28,891,632.68 |
| 1) 处置或报废 | 861,463.02 | 4,059.37 | 3,453,909.47 | 9,541,033.00 | 9,545,949.43 | 2,067,728.68 | 3,244,391.20 | 173,098.51 | 28,891,632.68 |
| 4. 期末余额 | 1,007,763,190.79 | 806,506,252.89 | 269,091,062.58 | 205,795,912.05 | 362,655,795.43 | 46,776,808.67 | 47,281,046.68 | 37,253,367.54 | 2,783,123,436.63 |
| 三、账面价值 | | | | | | | | | |
| 1. 期末账面价值 | 1,108,178,828.07 | 165,721,072.36 | 155,927,143.72 | 333,577,555.54 | 239,977,617.91 | 21,890,845.06 | 14,060,704.40 | 8,904,004.15 | 2,048,237,771.21 |
| 2. 期初账面价值 | 1,036,260,587.63 | 167,844,709.16 | 126,507,495.69 | 314,461,927.54 | 212,695,510.31 | 22,830,300.52 | 14,592,395.99 | 12,169,786.88 | 1,907,362,713.72 |

(2). 暂时闲置的固定资产情况

□适用 √不适用

(3). 通过融资租赁租入的固定资产情况

□适用 √不适用

(4). 通过经营租赁租出的固定资产

√适用 □不适用

单位：元币种：人民币

| 项目 | 期末账面价值 |
|--------|----------------|
| 房屋及建筑物 | 122,155,477.99 |

(5). 未办妥产权证书的固定资产情况

√适用 □不适用

单位：元币种：人民币

| 项目 | 账面价值 | 未办妥产权证书的原因 |
|----------------------|---------------|-------------------------|
| 沪宁高速陆家收费站站房 | 5,506,391.30 | 建设时纳入交通设施建设, 暂时无法办理产权证书 |
| 沪宁高速昆山站站房 | 5,281,850.88 | 建设时纳入交通设施建设, 暂时无法办理产权证书 |
| 沪宁高速花桥站站房 | 6,889,098.39 | 建设时纳入交通设施建设, 暂时无法办理产权证书 |
| 沪宁高速薛家收费站站房 | 6,837,098.87 | 建设时纳入交通设施建设, 暂时无法办理产权证书 |
| 沪宁高速苏州管理处办公用房及养排中心房产 | 24,518,948.33 | 建设时纳入交通设施建设, 暂时无法办理产权证书 |
| 沪宁高速常州罗墅湾房屋 | 2,889,457.24 | 建设时纳入交通设施建设, 暂时无法办理产权证书 |
| 沪宁高速常州收费站及养排中心房屋 | 2,034,128.81 | 建设时纳入交通设施建设, 暂时无法办理产权证书 |
| 沪宁高速常州 ETC 客服网点房屋 | 710,835.93 | 建设时纳入交通设施建设, 暂时无法办理产权证书 |
| 沪宁高速经发服务区办公用房 | 38,100,439.88 | 建设时纳入交通设施建设, 暂时无法办理产权证书 |
| 沪宁高速南网中心及工程管理中心房屋 | 15,231,925.63 | 建设时纳入交通设施建设, 暂时无法办理产权证书 |
| 沪宁高速无锡管理处及锡东站房产 | 38,334,419.37 | 建设时纳入交通设施建设, 暂时无法办理产权证书 |
| 沪宁高速无锡机场收费站站房 | 5,866,028.03 | 建设时纳入交通设施建设, 暂时无法办理产权证书 |
| 沪宁高速河阳收费站站房 | 6,795,088.07 | 建设时纳入交通设施建设, 暂时无法办理产权证书 |

| | | |
|----------------|----------------|------------------------|
| 沪宁高速镇江站房建 | 7,347,930.20 | 建设时纳入交通设施建设,暂时无法办理产权证书 |
| 沪宁高速丹阳站房建 | 986,835.93 | 建设时纳入交通设施建设,暂时无法办理产权证书 |
| 沪宁高速宁镇管理处生活楼 | 9,282,115.03 | 建设时纳入交通设施建设,暂时无法办理产权证书 |
| 沪宁高速南京站房屋 | 8,652,585.99 | 建设时纳入交通设施建设,暂时无法办理产权证书 |
| 沪宁高速汤山站站房 | 4,298,120.31 | 建设时纳入交通设施建设,暂时无法办理产权证书 |
| 沪宁高速丹阳站房屋 | 9,807,806.91 | 建设时纳入交通设施建设,暂时无法办理产权证书 |
| 沪宁高速句容站房建 | 4,680,405.14 | 建设时纳入交通设施建设,暂时无法办理产权证书 |
| 广靖高速、锡澄高速服务区房屋 | 28,558,143.85 | 建设时纳入交通设施建设,暂时无法办理产权证书 |
| 锡宜高速收费管理及服务区房屋 | 19,881,736.11 | 建设时纳入交通设施建设,暂时无法办理产权证书 |
| 镇丹高速-房屋及建筑物 | 166,436,116.50 | 建设时纳入交通设施建设,暂时无法办理产权证书 |
| 合计 | 418,927,506.70 | |

其他说明:

适用 不适用

固定资产清理

适用 不适用

22、在建工程

项目列示

适用 不适用

单位:元币种:人民币

| 项目 | 期末余额 | 期初余额 |
|------|-------------------|-------------------|
| 在建工程 | 15,280,716,856.65 | 14,501,734,494.95 |
| 合计 | 15,280,716,856.65 | 14,501,734,494.95 |

其他说明:

适用 不适用

在建工程

(1). 在建工程情况

适用 不适用

单位:元币种:人民币

| 项目 | 期末余额 | | | 期初余额 | | |
|---------------|------------------|------|------------------|------------------|------|------------------|
| | 账面余额 | 减值准备 | 账面价值 | 账面余额 | 减值准备 | 账面价值 |
| 五峰山大桥南北公路接线项目 | 7,915,003,373.90 | | 7,915,003,373.90 | 6,296,640,554.20 | | 6,296,640,554.20 |
| 五峰山公铁两用桥公路工程 | 2,963,336,807.10 | | 2,963,336,807.10 | 2,710,661,042.20 | | 2,710,661,042.20 |
| 常宜高速公路建设项目 | | | - | 2,895,558,691.00 | | 2,895,558,691.00 |
| 宜长高速公路建设项目 | 2,824,988,830.86 | | 2,824,988,830.86 | 1,993,785,437.26 | | 1,993,785,437.26 |
| 龙潭长江大桥项目 | 1,338,064,187.44 | | 1,338,064,187.44 | 371,077,085.89 | | 371,077,085.89 |
| 收费站服务区等房建项目 | 60,511,493.69 | | 60,511,493.69 | 82,046,656.46 | | 82,046,656.46 |
| 收费站软件改造 | 10,077,756.72 | | 10,077,756.72 | 26,564,059.04 | | 26,564,059.04 |
| 三大系统建设项目 | 11,456,476.10 | | 11,456,476.10 | 24,200,760.88 | | 24,200,760.88 |
| 声屏障建设项目 | 3,078,624.89 | | 3,078,624.89 | 9,374,503.56 | | 9,374,503.56 |
| 信息化建设项目 | 3,332,638.24 | | 3,332,638.24 | 6,762,306.43 | | 6,762,306.43 |
| 双层罐改造项目 | - | | - | 8,999,122.63 | | 8,999,122.63 |

| | | | | | | |
|--------------|-------------------|--|-------------------|-------------------|--|-------------------|
| 五峰山服务区房建提升工程 | 89,263,407.54 | | 89,263,407.54 | | | |
| 其他 | 61,603,260.17 | | 61,603,260.17 | 76,064,275.40 | | 76,064,275.40 |
| 合计 | 15,280,716,856.65 | | 15,280,716,856.65 | 14,501,734,494.95 | | 14,501,734,494.95 |

(2). 重要在建工程项目本期变动情况

√适用 □不适用

单位：元币种：人民币

| 项目名称 | 预算数 | 期初余额 | 本期增加金额 | 本期转入固定资产金额 | 本期其他减少金额 | 期末余额 | 工程累计投入占预算比例(%) | 工程进度 | 利息资本化累计金额 | 其中：本期利息资本化金额 | 本期利息资本化率(%) | 资金来源 |
|---------------|------------------|------------------|------------------|---------------|------------------|------------------|----------------|------|----------------|----------------|-------------|-------------|
| 五峰山大桥南北公路接线项目 | 9,357,863,100.00 | 6,296,640,554.20 | 1,618,362,819.70 | | | 7,915,003,373.90 | 84.58 | 未完工 | 339,333,528.51 | 128,249,514.69 | 4.53 | 自有资金、金融机构贷款 |
| 五峰山公铁两用桥公路工程 | 2,995,149,100.00 | 2,710,661,042.20 | 252,675,764.90 | | | 2,963,336,807.10 | 98.94 | 未完工 | 223,815,612.18 | 75,554,569.98 | 4.53 | 自有资金、金融机构贷款 |
| 常宜高速公路建设项目 | 3,799,615,000.00 | 2,895,558,691.00 | 904,056,308.00 | 51,312,580.00 | 3,748,302,419.00 | | 100.00 | 已完工 | 147,112,283.05 | 57,808,755.60 | 4.53 | 自有资金、金融机构贷款 |
| 宜长高速公路建设项目 | 3,978,702,200.00 | 1,993,785,437.26 | 831,203,393.60 | | | 2,824,988,830.86 | 71.00 | 未完工 | 92,508,311.06 | 34,239,207.73 | 4.53 | 自有资金、金融机构贷款 |
| 龙潭长江大桥项目 | 6,253,905,000.00 | 371,077,085.89 | 966,987,101.55 | | | 1,338,064,187.44 | 21.40 | 未完工 | | | | 自有资金 |

2020 年年度报告

| | | | | | | | | | | | | |
|--------------|-------------------|-------------------|------------------|----------------|------------------|-------------------|--------|-----|----------------|----------------|--|------|
| 收费站服务区等房建项目 | 148,418,995.87 | 82,046,656.46 | 12,178,118.82 | 33,713,281.59 | | 60,511,493.69 | 86.68 | 未完工 | | | | 自有资金 |
| 收费站软件改造 | 130,000,000.00 | 26,564,059.04 | | 16,486,302.32 | | 10,077,756.72 | 59.16 | 未完工 | | | | 自有资金 |
| 三大系统建设 | 228,034,293.76 | 24,200,760.88 | 18,099,475.56 | 27,751,639.34 | 3,092,121.00 | 11,456,476.10 | 18.55 | 未完工 | | | | 自有资金 |
| 声屏障建设 | 48,803,796.49 | 9,374,503.56 | | 6,295,878.67 | | 3,078,624.89 | 93.88 | 未完工 | | | | 自有资金 |
| 双层罐改造 | 9,000,000.00 | 8,999,122.63 | | 8,999,122.63 | | | 100.00 | 已完工 | | | | 自有资金 |
| 信息化建设 | 17,142,416.55 | 6,762,306.43 | 890,081.70 | | 4,319,749.89 | 3,332,638.24 | 44.64 | 未完工 | | | | 自有资金 |
| 五峰山服务区房建提升工程 | 196,018,300.00 | | 89,263,407.54 | | | 89,263,407.54 | 45.54 | 未完工 | | | | 自有资金 |
| 其他 | 275,249,058.05 | 76,064,275.40 | 30,062,059.86 | 20,760,112.08 | 23,762,963.01 | 61,603,260.17 | 38.56 | 未完工 | | | | 自有资金 |
| 合计 | 27,437,901,260.72 | 14,501,734,494.95 | 4,723,778,531.23 | 165,318,916.63 | 3,779,477,252.90 | 15,280,716,856.65 | | | 802,769,734.80 | 295,852,048.00 | | |

(3). 本期计提在建工程减值准备情况

□适用 √不适用

其他说明

□适用 √不适用

工程物资

(4). 工程物资情况

□适用 √不适用

23、生产性生物资产**(1). 采用成本计量模式的生产性生物资产**

□适用 √不适用

(2). 采用公允价值计量模式的生产性生物资产

□适用 √不适用

其他说明

□适用 √不适用

24、油气资产

□适用 √不适用

25、使用权资产

√适用 □不适用

单位：元币种：人民币

| 项目 | 房屋及建筑物 | 合计 |
|-----------|---------------|---------------|
| 一、账面原值 | | |
| 1. 期初余额 | 5,061,567.18 | 5,061,567.18 |
| 2. 本期增加金额 | 20,913,819.09 | 20,913,819.09 |
| 3. 本期减少金额 | | |
| 4. 期末余额 | 25,975,386.27 | 25,975,386.27 |
| 二、累计折旧 | | |
| 1. 期初余额 | 4,424,132.85 | 4,424,132.85 |
| 2. 本期增加金额 | 2,658,118.53 | 2,658,118.53 |
| (1) 计提 | 2,658,118.53 | 2,658,118.53 |
| 4. 期末余额 | 7,082,251.38 | 7,082,251.38 |
| 三、账面价值 | | |
| 1. 期末账面价值 | 18,893,134.89 | 18,893,134.89 |
| 2. 期初账面价值 | 637,434.33 | 637,434.33 |

其他说明：

本集团租赁了多项房屋建筑物，包括：子公司宁沪置业(苏州)有限公司(以下简称“置业苏州”)的苏州办公室租赁，租赁期为60个月；子公司江苏宁沪投资发展有限公司(以下简称“宁沪投资”)的办公室租赁，租赁期为27个月；子公司瀚威公司售楼处物业租赁，租赁期为24个月。

本年度计入当期损益的简化处理的短期租赁费用为人民币90,600.00元(上年度：人民币407,886.88元)，与租赁相关的总现金流出人民币5,008,523.33元(上年度：人民币4,789,323.76元)。

26、无形资产**(1). 无形资产情况**

√适用 □不适用

单位：元 币种：人民币

| 项目 | 土地使用权 | 公路经营权(注) | 软件 | 合计 |
|---------|------------------|-------------------|---------------|-------------------|
| 一、账面原值 | | | | |
| 1. 期初余额 | 1,744,161,676.21 | 31,227,268,392.46 | 62,712,880.54 | 33,034,142,949.21 |

| | | | | |
|------------|------------------|-------------------|---------------|-------------------|
| 2. 本期增加金额 | | 3,768,575,445.01 | 10,901,807.89 | 3,779,477,252.90 |
| (1) 购置 | | | | |
| (2) 在建工程转入 | | 3,768,575,445.01 | 10,901,807.89 | 3,779,477,252.90 |
| 3. 本期减少金额 | | | | |
| (1) 处置 | | | | |
| 4. 期末余额 | 1,744,161,676.21 | 34,995,843,837.47 | 73,614,688.43 | 36,813,620,202.11 |
| 二、累计摊销 | | | | |
| 1. 期初余额 | 1,283,160,423.01 | 12,773,619,377.85 | 49,363,677.85 | 14,106,143,478.71 |
| 2. 本期增加金额 | 64,658,222.64 | 1,333,662,454.87 | 10,337,989.88 | 1,408,658,667.39 |
| (1) 计提 | 64,658,222.64 | 1,333,662,454.87 | 10,337,989.88 | 1,408,658,667.39 |
| 3. 本期减少金额 | | | | |
| (1) 处置 | | | | |
| 4. 期末余额 | 1,347,818,645.65 | 14,107,281,832.72 | 59,701,667.73 | 15,514,802,146.10 |
| 三、减值准备 | | | | |
| 1. 期初余额 | | | | |
| 2. 本期增加金额 | | | | |
| (1) 计提 | | | | |
| 3. 本期减少金额 | | | | |
| (1) 处置 | | | | |
| 4. 期末余额 | | | | |
| 四、账面价值 | | | | |
| 1. 期末账面价值 | 396,343,030.56 | 20,888,562,004.75 | 13,913,020.70 | 21,298,818,056.01 |
| 2. 期初账面价值 | 461,001,253.20 | 18,453,649,014.61 | 13,349,202.69 | 18,927,999,470.50 |

本期末通过公司内部研发形成的无形资产占无形资产余额的比例 0

(2). 未办妥产权证书的土地使用权情况

适用 不适用

其他说明：

适用 不适用

27、开发支出

适用 不适用

28、商誉

(1). 商誉账面原值

适用 不适用

(2). 商誉减值准备

适用 不适用

(3). 商誉所在资产组或资产组组合的相关信息

适用 不适用

(4). 说明商誉减值测试过程、关键参数（例如预计未来现金流量现值时的预测期增长率、稳定期增长率、利润率、折现率、预测期等，如适用）及商誉减值损失的确认方法

适用 不适用

(5). 商誉减值测试的影响

适用 不适用

其他说明

适用 不适用

29、长期待摊费用

√适用 □不适用

单位：元币种：人民币

| 项目 | 期初余额 | 本期增加金额 | 本期摊销金额 | 其他减少金额 | 期末余额 |
|---------|---------------|------------|--------------|--------|--------------|
| 房屋装修工程等 | 11,418,643.58 | 894,593.94 | 7,869,358.10 | | 4,443,879.42 |
| 合计 | 11,418,643.58 | 894,593.94 | 7,869,358.10 | | 4,443,879.42 |

其他说明：

无。

30、递延所得税资产/递延所得税负债

(1). 未经抵销的递延所得税资产

√适用 □不适用

单位：元 币种：人民币

| 项目 | 期末余额 | | 期初余额 | |
|----------------|------------------|----------------|----------------|----------------|
| | 可抵扣暂时性差异 | 递延所得税资产 | 可抵扣暂时性差异 | 递延所得税资产 |
| 资产减值准备 | 16,183,141.10 | 4,045,785.27 | 17,789,118.50 | 4,447,279.62 |
| 内部交易未实现利润 | 353,439,254.32 | 88,359,813.58 | 328,183,117.91 | 82,045,779.48 |
| 可抵扣亏损 | | | | |
| 其他权益工具投资公允价值变动 | 190,845,841.05 | 47,711,460.27 | | |
| 房地产项目按税法核定利润 | 346,198,850.39 | 86,549,712.60 | 329,691,153.76 | 82,422,788.45 |
| 预提费用 | 20,303,279.48 | 5,075,819.87 | 11,964,753.44 | 2,991,188.36 |
| 预计负债 | 24,233,951.48 | 6,058,487.87 | 30,211,590.82 | 7,552,897.70 |
| 递延收益 | 73,274,862.50 | 18,318,715.63 | | |
| 合计 | 1,024,479,180.32 | 256,119,795.09 | 717,839,734.43 | 179,459,933.61 |

(2). 未经抵销的递延所得税负债

√适用 □不适用

单位：元 币种：人民币

| 项目 | 期末余额 | | 期初余额 | |
|-----------------|----------------|----------------|------------------|----------------|
| | 应纳税暂时性差异 | 递延所得税负债 | 应纳税暂时性差异 | 递延所得税负债 |
| 非同一控制企业合并资产评估增值 | | | | |
| 其他债权投资公允价值变动 | | | | |
| 其他权益工具投资公允价值变动 | 982,171,543.11 | 245,542,885.78 | 1,437,063,351.64 | 359,265,837.91 |
| 其他非流动金融资产公允价值变动 | 254,637,044.24 | 63,659,261.07 | 226,644,573.66 | 56,661,143.42 |
| 服务区租赁收入税会差异 | 49,592,742.86 | 12,398,185.72 | 4,424,387.27 | 1,106,096.82 |

| | | | | |
|-------------------|------------------|----------------|------------------|----------------|
| 交易性金融资产 公允价值变动 | 21,667,310.65 | 5,416,827.66 | 16,112,292.53 | 4,028,073.13 |
| 其他 | 328,321.58 | 82,080.39 | | |
| 合计 | 1,308,396,962.44 | 327,099,240.62 | 1,684,244,605.10 | 421,061,151.28 |

(3). 以抵销后净额列示的递延所得税资产或负债

√适用 □不适用

单位：元 币种：人民币

| 项目 | 递延所得税资产和负债期末互抵金额 | 抵销后递延所得税资产或负债期末余额 | 递延所得税资产和负债期初互抵金额 | 抵销后递延所得税资产或负债期初余额 |
|---------|------------------|-------------------|------------------|-------------------|
| 递延所得税资产 | 22,080,250.17 | 234,039,544.92 | 4,447,279.62 | 175,012,653.99 |
| 递延所得税负债 | 22,080,250.17 | 305,018,990.45 | 4,447,279.62 | 416,613,871.66 |

(4). 未确认递延所得税资产明细

√适用 □不适用

单位：元 币种：人民币

| 项目 | 期末余额 | 期初余额 |
|----------|----------------|---------------|
| 可抵扣暂时性差异 | | |
| 可抵扣亏损 | 117,797,971.72 | 64,454,036.72 |
| 合计 | 117,797,971.72 | 64,454,036.72 |

(5). 未确认递延所得税资产的可抵扣亏损将于以下年度到期

√适用 □不适用

单位：元 币种：人民币

| 年份 | 期末金额 | 期初金额 | 备注 |
|------|----------------|---------------|----|
| 2023 | 20,333,192.00 | 20,333,192.00 | |
| 2024 | 44,120,844.72 | 44,120,844.72 | |
| 2025 | 53,343,935.00 | | |
| 合计 | 117,797,971.72 | 64,454,036.72 | |

其他说明：

√适用 □不适用

根据本集团未来的盈利预测，本集团认为在未来期间很可能获得足够的应纳税所得额用来抵扣暂时性差异，因此确认相关递延所得税资产。

31、其他非流动资产

√适用 □不适用

单位：元 币种：人民币

| 项目 | 期末余额 | | | 期初余额 | | |
|----------|---------------|------|---------------|---------------|------|---------------|
| | 账面余额 | 减值准备 | 账面价值 | 账面余额 | 减值准备 | 账面价值 |
| 购买人才公寓房款 | 14,879,760.00 | | 14,879,760.00 | 14,955,570.00 | | 14,955,570.00 |
| 合计 | 14,879,760.00 | | 14,879,760.00 | 14,955,570.00 | | 14,955,570.00 |

其他说明：

无。

32、短期借款**(1). 短期借款分类**

√适用 □不适用

单位：元币种：人民币

| 项目 | 期末余额 | 期初余额 |
|------|------------------|------------------|
| 担保借款 | 293,600,000.00 | |
| 信用借款 | 650,000,000.00 | 1,810,000,000.00 |
| 委托借款 | 530,000,000.00 | 160,000,000.00 |
| 应付利息 | 1,503,433.33 | 2,708,495.84 |
| 合计 | 1,475,103,433.33 | 1,972,708,495.84 |

短期借款分类的说明：

| 项目 | 2020年12月31日 | 2019年12月31日 |
|-------------|------------------|------------------|
| 银行借款 | 793,600,000.00 | 1,060,000,000.00 |
| 其中：信用借款 | 500,000,000.00 | 1,000,000,000.00 |
| 担保借款(注1) | 293,600,000.00 | |
| 委托借款 | | 60,000,000.00 |
| 非银行金融机构借款 | 680,000,000.00 | 910,000,000.00 |
| 其中：信用借款(注2) | 150,000,000.00 | 810,000,000.00 |
| 委托借款(注3) | 530,000,000.00 | 100,000,000.00 |
| 应付利息 | 1,503,433.33 | 2,708,495.84 |
| 合计 | 1,475,103,433.33 | 1,972,708,495.84 |

注1：(1)招商银行股份有限公司南京分行于2020年6月向宁沪商业保理(广州)有限公司(以下简称“宁沪保理公司”)提供的借款，授信额度为人民币2.5亿元，2020年度借款人民币208,910,000.00元，借款利率3.50%，借款期限为1年，本期余额为人民币173,600,000.00元，担保人为本公司。(2)兴业银行股份有限公司南京分行于2020年12月11日向宁沪保理公司提供的借款，借款本金为人民币120,000,000.00元，借款利率为3.45%，借款期限为1年，本期余额为人民币120,000,000.00元，担保人为本公司。

注2：财务公司向本集团提供的借款，借款利率为3.55%，借款期限为1年。

注3：委托借款主要是关联公司通过财务公司向本集团提供的委托贷款，具体详见附注(十二)、6。

(2). 已逾期未偿还的短期借款情况

□适用 √不适用

其中重要的已逾期未偿还的短期借款情况如下：

□适用 √不适用

其他说明

√适用 □不适用

(2)本集团未有已到期未偿还的短期借款。

33、交易性金融负债

□适用 √不适用

34、衍生金融负债

□适用 √不适用

35、应付票据**(1). 应付票据列示**

□适用 √不适用

36、应付账款**(1). 应付账款列示**

√适用 □不适用

单位：元币种：人民币

| 项目 | 期末余额 | 期初余额 |
|----------|------------------|------------------|
| 应付工程款 | 1,167,508,726.08 | 675,826,132.27 |
| 应付房地产建设款 | 469,850,481.38 | 495,168,721.84 |
| 应付购油款 | 6,822,003.91 | 7,591,687.90 |
| 应付通行费拆分款 | 4,044,092.84 | 23,751,404.00 |
| 其他 | 53,356,789.09 | 60,076,873.53 |
| 合计 | 1,701,582,093.30 | 1,262,414,819.54 |

(2). 账龄超过1年的重要应付账款

√适用 □不适用

单位：元币种：人民币

| 项目 | 期末余额 | 未偿还或结转的原因 |
|----------|----------------|------------|
| 应付工程款 | 156,169,929.95 | 工程结算周期长 |
| 应付房地产建设款 | 182,087,647.27 | 房地产建设结算周期长 |
| 合计 | 338,257,577.22 | |

其他说明

√适用 □不适用

(3) 应付账款按照发票日期(与入账日期相近)账龄分析：

人民币元

| 项目 | 2020年12月31日 | 2019年12月31日 |
|------|------------------|------------------|
| 1年以内 | 1,312,481,227.00 | 956,748,644.72 |
| 1-2年 | 295,117,285.28 | 208,579,349.74 |
| 2-3年 | 61,369,526.86 | 25,156,000.45 |
| 3年以上 | 32,614,054.16 | 71,930,824.63 |
| 合计 | 1,701,582,093.30 | 1,262,414,819.54 |

37、预收款项**(1). 预收账款项列示**

√适用 □不适用

单位：元币种：人民币

| 项目 | 期末余额 | 期初余额 |
|--------------|--------------|---------------|
| 预收房租 | 6,937,173.45 | 9,088,946.35 |
| 预收高速公路广告牌租赁款 | 1,653,105.30 | 1,609,952.69 |
| 合计 | 8,590,278.75 | 10,698,899.04 |

(2). 账龄超过 1 年的重要预收款项

□适用 √不适用

其他说明

√适用 □不适用

预收款项账龄分析如下：

人民币元

| 账龄 | 2020 年 12 月 31 日 | | 2019 年 12 月 31 日 | |
|-------|------------------|--------|------------------|--------|
| | 人民币元 | % | 人民币元 | % |
| 1 年以内 | 6,022,965.70 | 70.11 | 7,331,042.70 | 68.52 |
| 1-2 年 | 2,567,313.05 | 29.89 | 3,367,856.34 | 31.48 |
| 合计 | 8,590,278.75 | 100.00 | 10,698,899.04 | 100.00 |

38、合同负债

(1). 合同负债情况

√适用 □不适用

单位：元币种：人民币

| 项目 | 期末余额 | 期初余额 |
|-------|----------------|------------------|
| 预收售楼款 | 875,844,018.90 | 1,133,824,799.81 |
| 其他 | 547,904.22 | 326,140.20 |
| 合计 | 876,391,923.12 | 1,134,150,940.01 |

(2). 报告期内账面价值发生重大变动的金额和原因

□适用 √不适用

其他说明：

√适用 □不适用

注：

(1) 有关合同负债的定性和定量分析

根据合同约定房地产开发的收入待相关物业手续已经办完并转移给客户时才能确认。在房产预售时将收到的售楼款确认一项合同负债，并在相关物业手续已经办完并转移给客户时转为收入。

(2) 在本期确认的包括在合同负债期初账面价值的收入

年初预收售楼款的合同负债账面价值中金额为人民币 474,222,854.64 元已于本年度确认为收入。年末合同负债账面价值中预计人民币 875,844,018.90 元将于 2021 年度确认为收入。

其中，预收售楼款列示如下：

人民币元

| 项目名称 | 2020 年 12 月 31 日 | 2019 年 12 月 31 日 | 竣工时间 | 预售比例(%) |
|------------------------|------------------|------------------|-------------|---------|
| 宝华镇鸿堰社区 B 地块 1 期同城世家项目 | | 1,457,142.86 | 2014 年 04 月 | 78.04 |
| 宝华镇鸿堰社区 B 地块 2 期同城世家项目 | 25,837,299.04 | 38,181,733.33 | 2016 年 11 月 | 90.79 |
| 花桥商务核心区 C3 廊桥佳苑 | 28,325,868.81 | 84,568,102.75 | 2019 年 12 月 | 63.86 |
| 苏州庆园 | 17,980,952.39 | 32,843,809.52 | 2013 年 12 月 | 52.09 |
| 苏州南门路 G25 项目一期 | 17,862,954.29 | 8,722,321.90 | 2018 年 01 月 | 88.00 |

| | | | | |
|-----------------|----------------|------------------|-------------|-------|
| 苏州南门外路 G25 项目二期 | 19,538,631.19 | | 2021 年 06 月 | 17.57 |
| 瀚瑞中心 2、3 号楼 | 766,298,313.18 | 968,051,689.45 | 2020 年 11 月 | 32.87 |
| 合计 | 875,844,018.90 | 1,133,824,799.81 | | |

39、应付职工薪酬

(1). 应付职工薪酬列示

√适用 □不适用

单位：元币种：人民币

| 项目 | 期初余额 | 本期增加 | 本期减少 | 期末余额 |
|----------------|--------------|------------------|------------------|--------------|
| 一、短期薪酬 | 1,563,119.99 | 920,548,533.40 | 920,915,737.30 | 1,195,916.09 |
| 二、离职后福利-设定提存计划 | | 112,477,208.75 | 112,477,208.75 | |
| 三、辞退福利 | | 15,743,066.19 | 15,743,066.19 | |
| 四、一年内到期的其他福利 | | | | |
| 合计 | 1,563,119.99 | 1,048,768,808.34 | 1,049,136,012.24 | 1,195,916.09 |

(2). 短期薪酬列示

√适用 □不适用

单位：元币种：人民币

| 项目 | 期初余额 | 本期增加 | 本期减少 | 期末余额 |
|---------------|--------------|----------------|----------------|--------------|
| 一、工资、奖金、津贴和补贴 | | 691,654,754.07 | 691,654,754.07 | |
| 二、职工福利费 | | 10,082,078.58 | 10,082,078.58 | |
| 三、社会保险费 | | 78,154,870.79 | 78,154,870.79 | |
| 其中：医疗保险费 | | 72,607,680.35 | 72,607,680.35 | |
| 工伤保险费 | | 1,219,842.88 | 1,219,842.88 | |
| 生育保险费 | | 4,327,347.56 | 4,327,347.56 | |
| 四、住房公积金 | | 70,562,003.05 | 70,562,003.05 | |
| 五、工会经费和职工教育经费 | 1,563,119.99 | 23,376,318.51 | 23,743,522.41 | 1,195,916.09 |
| 六、非货币性福利 | | 41,448,932.47 | 41,448,932.47 | |
| 七、其他 | | 5,269,575.93 | 5,269,575.93 | |
| 合计 | 1,563,119.99 | 920,548,533.40 | 920,915,737.30 | 1,195,916.09 |

(3). 设定提存计划列示

√适用 □不适用

单位：元币种：人民币

| 项目 | 期初余额 | 本期增加 | 本期减少 | 期末余额 |
|----------|------|----------------|----------------|------|
| 1、基本养老保险 | | 55,755,320.17 | 55,755,320.17 | |
| 2、失业保险费 | | 1,817,800.26 | 1,817,800.26 | |
| 3、企业年金缴费 | | 54,904,088.32 | 54,904,088.32 | |
| 合计 | | 112,477,208.75 | 112,477,208.75 | |

其他说明：

√适用 □不适用

注：

(1) 设定提存计划

本集团按规定参加由政府机构设立的养老保险、失业保险计划，根据该等计划，本集团分别按员工上年度月平均基本工资的 19%-20%、0.5%-1% 每月向该等计划缴存费用(根据宁人社[2020]33 号、人社部[2020]11 号文及人社部[2020]49 号文件，2020 年 2 月至 6 月，受新冠疫情影响养老保险及失业保险计划减半征收)。本集团参加由独立第三方运营管理的年金计划，按上年度月平均基本工资的 8.33% 每月向该等计划所指定的银行机构缴存费用。除上述每月缴存费用外，本集团不再承担进一步支付义务。相应的支出于发生时计入当期损益或相关资产的成本。

本集团本年应分别向养老保险、年金、失业保险计划缴存费用人民币 55,755,320.17 元、人民币 54,904,088.32 元及人民币 1,817,800.26 元(2019 年：人民币 98,206,617.65 元、人民币 51,242,045.00 元及人民币 2,899,860.73 元)。本集团于 2020 年 12 月 31 日计划缴纳的养老保险、年金和失业保险已经全部支付完毕。

(2) 非货币性福利

本集团本年为职工提供了非货币性福利，金额为人民币 41,448,932.47 元(2019 年：人民币 33,540,346.69 元)，主要指本集团向员工发放的外购福利品，节日慰问品等非货币形式支付的福利，计算依据为购置福利品的实际成本。

40、 应交税费

√适用 □不适用

单位：元币种：人民币

| 项目 | 期末余额 | 期初余额 |
|---------|----------------|----------------|
| 增值税 | 35,883,850.81 | 34,276,260.83 |
| 企业所得税 | 107,791,581.59 | 121,064,597.99 |
| 个人所得税 | 5,029,126.68 | 3,152,152.97 |
| 城市维护建设税 | 2,156,687.37 | 2,130,511.35 |
| 土地增值税 | 105,379,240.53 | 56,095,071.07 |
| 房产税 | 808,501.91 | 3,290,667.33 |
| 其他 | 3,122,636.09 | 5,449,574.83 |
| 合计 | 260,171,624.98 | 225,458,836.37 |

其他说明：
无。

41、 其他应付款

项目列示

√适用 □不适用

单位：元币种：人民币

| 项目 | 期末余额 | 期初余额 |
|-------|----------------|----------------|
| 应付利息 | - | - |
| 应付股利 | 93,379,246.71 | 97,197,529.87 |
| 其他应付款 | 146,846,966.11 | 163,850,914.15 |
| 合计 | 240,226,212.82 | 261,048,444.02 |

其他说明：
□适用 √不适用

应付利息**(1). 分类列示**

□适用 √不适用

应付股利**(2). 分类列示**

√适用 □不适用

单位：元币种：人民币

| 项目 | 期末余额 | 期初余额 |
|-------|---------------|---------------|
| 普通股股利 | 93,379,246.71 | 97,197,529.87 |
| 合计 | 93,379,246.71 | 97,197,529.87 |

其他说明，包括重要的超过1年未支付的应付股利，应披露未支付原因：

注：超过1年的应付股利余额为人民币87,139,577.17元，系投资方尚未领取的股利。

其他应付款**(1). 按款项性质列示其他应付款**

√适用 □不适用

单位：元币种：人民币

| 项目 | 期末余额 | 期初余额 |
|----------------|----------------|----------------|
| 服务区应付款项 | 5,803,735.64 | 4,582,251.27 |
| 代收联网公司ETC充值卡款项 | 763,840.00 | 698,115.00 |
| 应付工程质量保证金 | 11,533,600.00 | 17,318,102.41 |
| 购房诚意金 | 41,582,187.07 | 68,230,696.38 |
| 服务区租赁保证金 | 35,271,000.00 | 31,571,000.00 |
| 其他 | 51,892,603.40 | 41,450,749.09 |
| 合计 | 146,846,966.11 | 163,850,914.15 |

(2). 账龄超过1年的重要其他应付款

□适用 √不适用

其他说明：

□适用 √不适用

42、持有待售负债

□适用 √不适用

43、1年内到期的非流动负债

√适用 □不适用

单位：元币种：人民币

| 项目 | 期末余额 | 期初余额 |
|-------------|----------------|------------------|
| 1年内到期的长期借款 | 1,616,615.88 | 67,444,430.43 |
| 1年内到期的应付债券 | 999,432,232.18 | 2,993,675,802.12 |
| 1年内到期的长期应付款 | | |
| 1年内到期的租赁负债 | 4,967,648.97 | |
| 应付利息 | 97,439,745.11 | 100,024,961.08 |

| | | |
|----|----------------------|----------------------|
| 合计 | 1, 103, 456, 242. 14 | 3, 161, 145, 193. 63 |
|----|----------------------|----------------------|

其他说明：

无。

44、其他流动负债

其他流动负债情况

适用 不适用

单位：元币种：人民币

| 项目 | 期末余额 | 期初余额 |
|----------|----------------------|----------------------|
| 超短期融资券 | 8, 257, 078, 476. 00 | 4, 998, 884, 246. 00 |
| 待转销项税(注) | 70, 908, 796. 56 | 93, 199, 502. 87 |
| 合计 | 8, 327, 987, 272. 56 | 5, 092, 083, 748. 87 |

注：待转销项税为本集团房地产销售中随预收房款收取的预计后期确认销售时将结转的增值税销项税。

短期应付债券的增减变动：

适用 不适用

单位：元币种：人民币

| 债券名称 | 面值 | 发行日期 | 债券期限 | 发行金额 | 期初余额 | 本期发行 | 按面值计提利息 | 溢折价摊销 | 本期偿还 | 期末余额 |
|---------------|-----|------------------|------|-------------------|-------------------|------|-----------------|-------|-------------------|------|
| 19 宁沪高 SCP003 | 100 | 2019 年 04 月 17 日 | 270 | 500, 000, 000. 00 | 510, 998, 630. 00 | - | 435, 796. 23 | | 511, 434, 426. 23 | |
| 19 宁沪高 SCP006 | 100 | 2019 年 07 月 01 日 | 193 | 500, 000, 000. 00 | 506, 805, 478. 00 | - | 313, 374. 46 | | 507, 118, 852. 46 | |
| 19 宁沪高 SCP008 | 100 | 2019 年 07 月 18 日 | 180 | 700, 000, 000. 00 | 708, 967, 673. 00 | - | 671, 671. 26 | | 709, 639, 344. 26 | |
| 19 宁沪高 SCP009 | 100 | 2019 年 10 月 10 日 | 176 | 200, 000, 000. 00 | 201, 177, 917. 00 | - | 1, 313, 011. 96 | | 202, 490, 928. 96 | |
| 19 宁沪高 SCP010 | 100 | 2019 年 10 月 21 日 | 178 | 500, 000, 000. 00 | 502, 382, 876. 00 | - | 3, 574, 774. 27 | | 505, 957, 650. 27 | |
| 19 宁沪高 SCP011 | 100 | 2019 年 11 月 06 日 | 198 | 500, 000, 000. 00 | 501, 802, 740. 00 | - | 4, 553, 817. 38 | | 506, 356, 557. 38 | |
| 19 宁沪高 SCP012 | 100 | 2019 年 10 月 25 日 | 203 | 400, 000, 000. 00 | 401, 825, 753. 00 | - | 3, 609, 766. 13 | | 405, 435, 519. 13 | |
| 19 宁沪高 SCP013 | 100 | 2019 年 11 月 06 日 | 184 | 500, 000, 000. 00 | 501, 841, 096. 00 | - | 4, 191, 690. 89 | | 506, 032, 786. 89 | |

2020 年年度报告

| | | | | | | | | | | |
|----------------------|-----|---------------------------------|-----|----------------|----------------|----------------|--------------|--|----------------|--|
| 19 宁 沪高 SCP014 | 100 | 2019 年 11 月 15 日 | 190 | 400,000,000.00 | 401,184,658.00 | - | 3,591,298.28 | | 404,775,956.28 | |
| 19 宁 沪高 SCP015 | 100 | 2019 年 11 月 18 日 | 179 | 600,000,000.00 | 601,772,055.00 | - | 5,417,289.26 | | 607,189,344.26 | |
| 19 宁 沪高 SCP016 | 100 | 2019 年 12 月 19 日 | 27 | 160,000,000.00 | 160,125,370.00 | - | 134,302.13 | | 160,259,672.13 | |
| 20 宁 沪高 SCP001 | 100 | 2020 年 01 月 08 日 | 93 | 720,000,000.00 | - | 720,000,000.00 | 4,024,918.03 | | 724,024,918.03 | |
| 20 宁 沪高 SCP002 | 100 | 2020 年 01 月 09 日 | 92 | 340,000,000.00 | - | 340,000,000.00 | 1,880,218.58 | | 341,880,218.58 | |
| 20 宁 沪高 SCP003 | 100 | 2020 年 01 月 10 日 | 97 | 600,000,000.00 | - | 600,000,000.00 | 3,641,475.41 | | 603,641,475.41 | |
| 20 宁 沪高 SCP004 | 100 | 2020 年 01 月 10 日 | 98 | 200,000,000.00 | - | 200,000,000.00 | 1,178,142.08 | | 201,178,142.08 | |
| 20 宁 沪高 SCP005 | 100 | 2020 年 03 月 03 日 | 227 | 500,000,000.00 | - | 500,000,000.00 | 6,530,136.99 | | 506,530,136.99 | |
| 20 宁 沪高 SCP006 | 100 | 2020 年 04 月 01 日 | 198 | 400,000,000.00 | - | 400,000,000.00 | 4,773,698.63 | | 404,773,698.63 | |
| 20 宁 沪高 SCP007 | 100 | 2020 年 04 月 08 日 | 190 | 600,000,000.00 | - | 600,000,000.00 | 5,559,452.05 | | 605,559,452.05 | |
| 20 宁 沪高 SCP008 | 100 | 2020 年 04 月 08 日 | 190 | 500,000,000.00 | - | 500,000,000.00 | 4,606,849.32 | | 504,606,849.32 | |
| 20 宁 沪高 SCP009 | 100 | 2020 年 04 月 15 日 | 191 | 600,000,000.00 | - | 600,000,000.00 | 5,494,520.55 | | 605,494,520.55 | |
| 20 宁 沪高 SCP010 | 100 | 2020 年 04 月 15 日 | 191 | 700,000,000.00 | - | 700,000,000.00 | 6,373,643.84 | | 706,373,643.84 | |
| 20 宁 沪高 SCP011 | 100 | 2020 年 04 月 26 日 | 187 | 300,000,000.00 | - | 300,000,000.00 | 2,582,136.99 | | 302,582,136.99 | |
| 20 宁 沪高 SCP012 | 100 | 2020 年 05 月 06 日 | 184 | 500,000,000.00 | - | 500,000,000.00 | 4,209,315.07 | | 504,209,315.07 | |
| 20 宁 沪高 SCP013 | 100 | 2020 年 05 月 13 日 | 184 | 500,000,000.00 | - | 500,000,000.00 | 4,158,904.11 | | 504,158,904.11 | |

2020 年年度报告

| | | | | | | | | | | |
|----------------------|-----|---------------------------------|-----|-------------------|------------------|-------------------|----------------|---|-------------------|------------------|
| 20 宁 沪高 SCP014 | 100 | 2020 年 05 月 13 日 | 184 | 500,000,000.00 | - | 500,000,000.00 | 4,209,315.07 | | 504,209,315.07 | |
| 20 宁 沪高 SCP015 | 100 | 2020 年 05 月 20 日 | 184 | 400,000,000.00 | - | 400,000,000.00 | 3,327,123.29 | | 403,327,123.29 | |
| 20 宁 沪高 SCP016 | 100 | 2020 年 05 月 20 日 | 184 | 500,000,000.00 | - | 500,000,000.00 | 4,158,904.11 | | 504,158,904.11 | |
| 20 宁 沪高 SCP017 | 100 | 2020 年 05 月 27 日 | 142 | 250,000,000.00 | - | 250,000,000.00 | 1,604,794.52 | | 251,604,794.52 | |
| 20 宁 沪高 SCP018 | 100 | 2020 年 07 月 17 日 | 112 | 350,000,000.00 | - | 350,000,000.00 | 1,503,561.64 | | 351,503,561.64 | |
| 20 宁 沪高 SCP019 | 100 | 2020 年 07 月 22 日 | 107 | 400,000,000.00 | - | 400,000,000.00 | 1,641,643.84 | | 401,641,643.84 | |
| 20 宁 沪高 SCP020 | 100 | 2020 年 08 月 14 日 | 168 | 730,000,000.00 | - | 730,000,000.00 | 5,305,463.00 | - | | 735,305,463.00 |
| 20 宁 沪高 SCP022 | 100 | 2020 年 10 月 22 日 | 176 | 500,000,000.00 | - | 500,000,000.00 | 1,818,767.00 | - | | 501,818,767.00 |
| 20 宁 沪高 SCP023 | 100 | 2020 年 10 月 28 日 | 177 | 1,000,000,000.00 | - | 1,000,000,000.00 | 3,205,479.00 | - | | 1,003,205,479.00 |
| 20 宁 沪高 SCP024 | 100 | 2020 年 10 月 29 日 | 148 | 1,000,000,000.00 | - | 1,000,000,000.00 | 3,682,192.00 | - | | 1,003,682,192.00 |
| 20 宁 沪高 SCP025 | 100 | 2020 年 10 月 29 日 | 70 | 1,000,000,000.00 | - | 1,000,000,000.00 | 3,857,534.00 | - | | 1,003,857,534.00 |
| 20 宁 沪高 SCP026 | 100 | 2020 年 11 月 11 日 | 120 | 1,000,000,000.00 | - | 1,000,000,000.00 | 2,347,397.00 | - | | 1,002,347,397.00 |
| 20 宁 沪高 SCP027 | 100 | 2020 年 11 月 17 日 | 80 | 1,000,000,000.00 | - | 1,000,000,000.00 | 2,527,397.00 | - | | 1,002,527,397.00 |
| 20 宁 沪高 SCP028 | 100 | 2020 年 11 月 27 日 | 210 | 1,000,000,000.00 | - | 1,000,000,000.00 | 2,465,754.00 | - | | 1,002,465,754.00 |
| 20 宁 沪高 SCP029 | 100 | 2020 年 12 月 01 日 | 90 | 1,000,000,000.00 | - | 1,000,000,000.00 | 1,868,493.00 | - | | 1,001,868,493.00 |
| 合计 | | | - | 22,050,000,000.00 | 4,998,884,246.00 | 17,090,000,000.00 | 126,344,022.37 | | 13,958,149,792.37 | 8,257,078,476.00 |

其他说明：

√适用 □不适用

注：于2020年12月31日，本集团的超短期融资券包括：

- (1) 本公司于2020年8月14日发行的本金为人民币730,000,000元的“20宁沪高SCP020”超短期融资券，该债券期限为168天，票面利率为1.90%；
- (2) 本公司于2020年10月22日发行的本金为人民币500,000,000元的“20宁沪高SCP022”超短期融资券，该债券期限为176天，票面利率为1.87%；
- (3) 本公司于2020年10月28日发行的本金为人民币1,000,000,000元的“20宁沪高SCP023”超短期融资券，该债券期限为177天，票面利率为1.80%；
- (4) 本公司于2020年10月29日发行的本金为人民币1,000,000,000元的“20宁沪高SCP024”超短期融资券，该债券期限为148天，票面利率为2.10%。
- (5) 本公司于2020年10月29日发行的本金为人民币1,000,000,000元的“20宁沪高SCP025”超短期融资券，该债券期限为70天，票面利率为2.20%。
- (6) 本公司于2020年11月11日发行的本金为人民币1,000,000,000元的“20宁沪高SCP026”超短期融资券，该债券期限为120天，票面利率为1.68%。
- (7) 本公司于2020年11月17日发行的本金为人民币1,000,000,000元的“20宁沪高SCP027”超短期融资券，该债券期限为80天，票面利率为2.05%。
- (8) 本公司于2020年11月27日发行的本金为人民币1,000,000,000元的“20宁沪高SCP028”超短期融资券，该债券期限为210天，票面利率为2.50%。
- (9) 本公司于2020年12月1日发行的本金为人民币1,000,000,000元的“20宁沪高SCP029”超短期融资券，该债券期限为90天，票面利率为2.20%。

45、长期借款

(1). 长期借款分类

√适用 □不适用

单位：元币种：人民币

| 项目 | 期末余额 | 期初余额 |
|--------------|-------------------|------------------|
| 银行借款 | | |
| 质押借款(注1) | 511,000,000.00 | 1,322,064,000.00 |
| 抵押借款 | | |
| 保证借款(注2) | 12,932,927.69 | 15,555,874.55 |
| 信用借款 | 8,323,065,431.58 | 5,665,300,000.00 |
| 关联方借款 | | |
| 中期票据(注3) | 500,000,000.00 | 500,000,000.00 |
| 企业债(注4) | 1,700,000,000.00 | 900,000,000.00 |
| 政府债(注5) | 500,000,000.00 | |
| 应付利息 | 41,977,279.37 | 40,342,221.37 |
| 减：一年内到期的长期借款 | -1,616,615.88 | -67,444,430.43 |
| 一年内到期的应付利息 | -41,977,279.37 | -40,342,221.37 |
| 合计 | 11,545,381,743.39 | 8,335,475,444.12 |

长期借款分类的说明：

(2) 长期借款分类的说明

注1：本集团于2018年6月28日自工商银行无锡分行取得，用于归还到期借款、补充流动资金、调整债务结构，借款合同总额1,200,000,000.00元，2018年度提款人民币581,000,000.00元，借款期限为8年。上述借款以广靖高速的公路经营权作为质押。该借款以中国人民银行公布的基准利率为基础计算的浮动利率计息，本期年利率为4.90%，期末余额为人民币511,000,000.00元。

注2：本公司于1998年自中国银行江苏省分行取得9,800,000美元的借款额度，用于购买进口机器设备及技术。上述借款额度由交通控股提供担保。该借款额度包括买方信贷约4,900,000美元及西班牙政府贷款约4,900,000美元，买方信贷借款已于2006年偿付，西班牙政府贷款按实际提款金额自2009年1月起分40次每半年等额偿还，年利率为2%，截至本年末余额为1,982,088.26美元。

注 3：中期票据借款为交通控股发行的中期票据募集的资金，根据票据募集说明书的资金用途将部分款项下拨给本集团，本集团将对应的利息和本金支付给交通控股。中期票据借款分别为：(1) 交通控股于 2012 年 12 月 4 日发行的“12 苏交通 MTN2”中期票据，下拨给本集团的本金为 250,000,000.00 元，期限为 10 年，年利率 5.50%；(2) 交通控股于 2013 年 5 月 16 日发行的“13 苏交通 MTN2”中期票据，下拨给本集团的本金为 250,000,000.00 元，期限为 10 年，年利率 5.30%。

注 4：企业债借款为交通控股发行的公司债券募集的资金，根据公司债券说明书的资金用途将部分款项下拨给本集团，本集团将对应的利息和本金支付给交通控股。企业债券包括(1) 交通控股于 2018 年 11 月 20 日发行的“18 苏交债 01”企业债券，下拨给本集团子公司江苏广靖锡澄高速公路有限责任公司(以下简称“广靖锡澄公司”)的本金为 500,000,000.00 元，期限为 5 年，年利率 4.43%；同时下拨给本集团子公司江苏宜长高速公路有限公司(以下简称“宜长公司”)的本金为 300,000,000.00 元，期限为 5 年，年利率 4.43%；(2) 交通控股于 2019 年 11 月 8 日发行的“19 苏交债 01”企业债券，下拨给本集团的本金为 100,000,000.00 元，期限为 5 年，年利率 3.82%。(3) 交通控股于 2020 年 7 月 22 日发行的“20 苏交债 01”企业债券，下拨给本集团子公司江苏常宜高速公路有限公司(以下简称“常宜公司”)的本金为 50,000,000.00 元，期限为 5 年，年利率 3.85%；下拨给本集团子公司宜长公司的本金为 200,000,000.00 元，期限为 5 年，年利率 3.85%；同时下拨给本集团子公司五峰山大桥的本金为 550,000,000.00 元，期限为 5 年，年利率 3.85%。

注 5：政府债为交通控股申请的政府项目建设专项债券募集的资金，根据公司政府债券发行通知，交通控股将本金人民币 500,000,000.00 元转借给本集团用于龙潭过江通道项目建设，该项债券期限为 15 年，票面利率 3.45%，每半年付息一次，到期还本。

(3) 一年以上长期借款到期日分析如下：

人民币元

| 项目 | 2020 年 12 月 31 日 | 2019 年 12 月 31 日 |
|-------|-------------------|------------------|
| 1-2 年 | 1,616,615.88 | 19,544,430.43 |
| 2-5 年 | 2,330,646,463.52 | 1,602,861,291.28 |
| 5 年以上 | 9,213,118,663.99 | 6,713,069,722.41 |
| 合计 | 11,545,381,743.39 | 8,335,475,444.12 |

其他说明，包括利率区间：

√适用 □不适用

上述借款年利率为 2.00%到 5.50%。

46、应付债券

(1). 应付债券

√适用 □不适用

单位：元币种：人民币

| 项目 | 期末余额 | 期初余额 |
|--------------|------------------|-------------------|
| 中期票据 | 2,984,038,590.76 | 3,991,136,736.05 |
| 应付中期票据利息 | 55,462,465.74 | 59,682,739.71 |
| 减：一年内到期的应付债券 | -999,432,232.18 | -2,993,675,802.12 |
| 一年内到期的应付利息 | -55,462,465.74 | -59,682,739.71 |
| 合计 | 1,984,606,358.58 | 997,460,933.93 |

(2). 应付债券的增减变动：(不包括划分为金融负债的优先股、永续债等其他金融工具)

√适用 □不适用

单位：元币种：人民币

| 债券名称 | 面值 | 发行日期 | 债券期限 | 发行金额 | 期初余额 | 本期发行 | 按面值计提利息 | 溢折价摊销 | 本期偿还 | 期末余额 |
|---------------|-----|-----------------|------|------------------|------------------|------------------|---------------|--------------|------------------|------------------|
| 15 宁沪高 MTN1 | 100 | 2015 年 8 月 25 日 | 5 年 | 2,000,000,000.00 | 1,996,407,707.07 | | 30,394,520.55 | 3,592,292.93 | 2,000,000,000.00 | |
| 15 宁沪高 MTN2 | 100 | 2015 年 12 月 4 日 | 5 年 | 1,000,000,000.00 | 997,268,095.05 | | 2,830,684.93 | 2,731,904.95 | 1,000,000,000.00 | |
| 16 宁沪高 MTN1 | 100 | 2016 年 4 月 14 日 | 5 年 | 1,000,000,000.00 | 997,460,933.93 | | 26,356,164.38 | 1,971,298.25 | | 999,432,232.18 |
| 20 宁沪高 MTN001 | 100 | 2020 年 8 月 21 日 | 5 年 | 2,000,000,000.00 | | 1,983,500,000.00 | 28,786,849.32 | 1,106,358.58 | | 1,984,606,358.58 |
| 合计 | | | | 6,000,000,000.00 | 3,991,136,736.05 | 1,983,500,000.00 | 88,368,219.18 | 9,401,854.71 | 3,000,000,000.00 | 2,984,038,590.76 |

(3). 可转换公司债券的转股条件、转股时间说明

适用 不适用

(4). 划分为金融负债的其他金融工具说明

期末发行在外的优先股、永续债等其他金融工具基本情况

适用 不适用

期末发行在外的优先股、永续债等金融工具变动情况表

适用 不适用

其他金融工具划分为金融负债的依据说明：

适用 不适用

其他说明：

适用 不适用

(3) 其他说明

于 2020 年 12 月 31 日，本集团的应付债券包括：

(1) 本公司于 2016 年 4 月 14 日发行的本金为人民币 1,000,000,000.00 元的“16 宁沪高 MTN1”中期票据，该债券期限为 5 年，票面利率为 3.7%，每年付息一次，到期还本；

(2) 本公司于 2020 年 8 月 21 日发行的本金为人民币 2,000,000,000.00 元的“20 宁沪高 MTN001”中期票据，该债券期限为 5 年，票面利率为 3.98%，每年付息一次，到期还本。

47、租赁负债

适用 不适用

48、长期应付款**项目列示**

□适用 √不适用

其他说明：

□适用 √不适用

长期应付款**(1). 按款项性质列示长期应付款**

□适用 √不适用

专项应付款**(2). 按款项性质列示专项应付款**

□适用 √不适用

49、长期应付职工薪酬

□适用 √不适用

50、预计负债

√适用 □不适用

单位：元币种：人民币

| 项目 | 期初余额 | 期末余额 | 形成原因 |
|---------|---------------|---------------|----------|
| 延期交房违约金 | 30,211,590.82 | 49,509,895.42 | 瀚瑞中心延期交房 |
| 其他(注) | | 4,605,867.00 | 未决诉讼 |
| 合计 | 30,211,590.82 | 54,115,762.42 | |

其他说明，包括重要预计负债的相关重要假设、估计说明：

注：本公司之子公司因延期交房涉及与五名业主的诉讼，目前处于二审上诉阶段，尚未收到法院判决。

51、递延收益

递延收益情况

√适用 □不适用

单位：元 币种：人民币

| 项目 | 期初余额 | 本期增加 | 本期减少 | 期末余额 | 形成原因 |
|------|---------------|---------------|---------------|----------------|--------------------------|
| 政府补助 | 27,581,885.69 | 86,689,640.00 | 15,639,520.90 | 98,632,004.79 | 宁常高速公路建设补助及省界收费站改造工程建设补助 |
| 其他 | 13,595,265.73 | | | 13,595,265.73 | 其他 |
| 合计 | 41,177,151.42 | 86,689,640.00 | 15,639,520.90 | 112,227,270.52 | |

涉及政府补助的项目：

适用 不适用

单位：元币种：人民币

| 负债项目 | 期初余额 | 本期新增补助金额 | 本期计入营业外收入金额 | 本期计入其他收益金额 | 其他变动 | 期末余额 | 与资产相关/与收益相关 |
|-------------|---------------|---------------|-------------|---------------|------|---------------|-------------|
| 宁常高速公路建设补助 | 27,581,885.69 | | | 2,224,743.40 | | 25,357,142.29 | 与资产相关 |
| 取消省界收费站补助资金 | | 86,689,640.00 | | 13,414,777.50 | | 73,274,862.50 | 与资产相关 |

其他说明：

适用 不适用

涉及政府补助项目的递延收益包括：

(1) 本公司之子公司江苏宁常镇溧高速公路有限公司(“宁常镇溧公司”)在建设宁常高速公路时,收到的常州市武进区人民政府因实施武进开发区段高架桥方案额外增加的建设费用而拨付的项目建设资金人民币 40,000,000.00 元。本集团将该收到的项目建设资金作为对宁常高速公路建设成本的补偿记入递延收益；

(2) 本公司及本公司子公司江苏广靖锡澄高速公路有限责任公司(以下简称“广靖锡澄公司”)收到省界收费站改造工程补助资金为人民币 86,689,640.00 元。

52、其他非流动负债

适用 不适用

53、股本

适用 不适用

单位：元币种：人民币

| | 期初余额 | 本次变动增减(+、-) | | | | | 期末余额 |
|------|------------------|-------------|----|-------|----|----|------------------|
| | | 发行新股 | 送股 | 公积金转股 | 其他 | 小计 | |
| 股份总数 | 5,037,747,500.00 | | | | | | 5,037,747,500.00 |

其他说明：

本年度，本集团未发生购买，出售或赎回本公司上市股份的情况。

54、其他权益工具

(1). 期末发行在外的优先股、永续债等其他金融工具基本情况

适用 不适用

(2). 期末发行在外的优先股、永续债等金融工具变动情况表

□适用 √不适用

其他权益工具本期增减变动情况、变动原因说明，以及相关会计处理的依据：

□适用 √不适用

其他说明：

□适用 √不适用

55、资本公积

√适用 □不适用

单位：元币种：人民币

| 项目 | 期初余额 | 本期增加 | 本期减少 | 期末余额 |
|------------|-------------------|------------|------|-------------------|
| 资本溢价（股本溢价） | 7,765,271,453.53 | | | 7,765,271,453.53 |
| 其他资本公积 | 2,736,641,730.34 | 920,767.42 | | 2,737,562,497.76 |
| 合计 | 10,501,913,183.87 | 920,767.42 | | 10,502,833,951.29 |

其他说明，包括本期增减变动情况、变动原因说明：

| 项目 | 年初数 | 本年增加 | 本年减少 | 年末数 |
|-------------------------|-------------------|---------------|------|-------------------|
| 2020 年度： | | | | |
| 资本溢价 | 7,765,271,453.53 | | | 7,765,271,453.53 |
| 其中：投资者投入的资本 | 4,800,576,953.53 | | | 4,800,576,953.53 |
| 同一控制下企业合并形成的差额 | 2,964,694,500.00 | | | 2,964,694,500.00 |
| 其他资本公积 | 2,736,641,730.34 | 920,767.42 | | 2,737,562,497.76 |
| 其中：权益法下被投资单位的资本公积中享有的份额 | -19,860,454.03 | 920,767.42 | | -18,939,686.61 |
| 原制度资本公积转入 | 2,682,977,235.00 | | | 2,682,977,235.00 |
| 联营公司吸收合并形成的差额 | 73,524,949.37 | | | 73,524,949.37 |
| 合计 | 10,501,913,183.87 | 920,767.42 | | 10,502,833,951.29 |
| 2019 年度： | | | | |
| 资本溢价 | 7,765,271,453.53 | | | 7,765,271,453.53 |
| 其中：投资者投入的资本 | 4,800,576,953.53 | | | 4,800,576,953.53 |
| 同一控制下企业合并形成的差额 | 2,964,694,500.00 | | | 2,964,694,500.00 |
| 其他资本公积 | 2,663,116,780.97 | 73,524,949.37 | | 2,736,641,730.34 |
| 其中：权益法下被投资单位的资本公积中享有的份额 | -19,860,454.03 | | | -19,860,454.03 |
| 原制度资本公积转入 | 2,682,977,235.00 | | | 2,682,977,235.00 |
| 联营公司吸收合并形成的差额（注） | | 73,524,949.37 | | 73,524,949.37 |
| 合计 | 10,428,388,234.50 | 73,524,949.37 | | 10,501,913,183.87 |

注：其他资本公积上年增加系本集团之联营公司苏嘉杭公司吸收合并苏嘉甬公司导致本集团享有的所有者权益变动，本集团根据吸收合并引起的净资产变动相应调整资本公积。

56、库存股

□适用 √不适用

57、其他综合收益

√适用 □不适用

单位：元币种：人民币

| 项目 | 期初余额 | 本期发生金额 | | | | | 期末余额 |
|----|------|-----------|------------------|--------------------|---------|----------|------|
| | | 本期所得税前发生额 | 减：前期计入其他综合收益当期转入 | 减：前期计入其他综合收益当期转入留存 | 减：所得税费用 | 税后归属于母公司 | |

| | | | 损益 | 收益 | | | | |
|----------------------|------------------|-----------------|----|----|-----------------|-----------------|---------------|----------------|
| 一、不能重分类进损益的其他综合收益 | 1,291,748,071.42 | -651,975,138.88 | | | -167,182,037.40 | -484,793,101.48 | 17,242,875.00 | 806,954,969.94 |
| 其中：重新计量设定受益计划变动额 | | | | | | | | |
| 权益法下不能转损益的其他综合收益(注1) | 288,776,749.65 | 16,753,010.70 | | | | 16,753,010.70 | | 305,529,760.35 |
| 其他权益工具投资公允价值变动(注2) | 1,002,971,321.77 | -668,728,149.58 | | | -167,182,037.40 | -501,546,112.18 | 17,242,875.00 | 501,425,209.59 |
| 二、将重分类进损益的其他综合收益 | | | | | | | | |
| 其他综合收益合计 | 1,291,748,071.42 | -651,975,138.88 | | | -167,182,037.40 | -484,793,101.48 | 17,242,875.00 | 806,954,969.94 |

其他说明，包括对现金流量套期损益的有效部分转为被套期项目初始确认金额调整：

注1：本集团享有的权益法下其他综合收益中的份额变动系本集团之联营公司扬子大桥公司所持有的指定为以公允价值计量且其变动计入其他综合收益的金融资产公允价值调整，本集团根据持股比例相应调整其他综合收益。

注2：其他权益工具投资系本集团持有的A股上市公司江苏银行股份有限公司普通股股权和江苏金融租赁股份有限公司限售流通股股权的公允价值调整。

58、专项储备

适用 不适用

59、盈余公积

适用 不适用

单位：元币种：人民币

| 项目 | 期初余额 | 本期增加 | 本期减少 | 期末余额 |
|--------|------------------|---------------|------|------------------|
| 法定盈余公积 | 3,271,634,956.69 | 59,899,411.41 | | 3,331,534,368.10 |
| 任意盈余公积 | 279,532,043.73 | 39,338,893.72 | | 318,870,937.45 |
| 合计 | 3,551,167,000.42 | 99,238,305.13 | | 3,650,405,305.55 |

盈余公积说明，包括本期增减变动情况、变动原因说明：

注：根据《中华人民共和国公司法》及本公司章程，本公司及子公司均按净利润之10%提取法定盈余公积金。本公司法定盈余公积金累计额为本公司注册资本百分之五十以上的，可不再提取。法定盈余公积金经批准后可用于弥补亏损，或者增加股本。本集团2020年度按照法定要求提取人民币59,899,411.41元的法定盈余公积金(2019年度：人民币85,293,393.21元)。本公司之子公司广靖锡澄公司在法定盈余公积金累计额达到注册资本的百分之五十后提取任意盈余公积人民币39,338,893.72元(2019年度：人民币54,679,322.42元)。

60、未分配利润

适用 不适用

单位：元币种：人民币

| 项目 | 本期 | 上期 |
|------------------------|------------------|------------------|
| 调整前上期末未分配利润 | 8,164,265,960.12 | 6,422,040,045.25 |
| 调整期初未分配利润合计数(调增+, 调减-) | - | - |
| 调整后期初未分配利润 | 8,164,265,960.12 | 6,422,040,045.25 |
| 加：本期归属于母公司所有者的净利润 | 2,464,213,675.74 | 4,199,704,371.82 |

| | | |
|------------|------------------|------------------|
| 减：提取法定盈余公积 | 59,899,411.41 | 85,293,393.21 |
| 提取任意盈余公积 | 39,338,893.72 | 54,679,322.42 |
| 提取一般风险准备 | 3,345,822.39 | 141,891.32 |
| 应付普通股股利 | 2,317,363,850.00 | 2,317,363,850.00 |
| 转作股本的普通股股利 | | |
| 期末未分配利润 | 8,208,531,658.34 | 8,164,265,960.12 |

调整期初未分配利润明细：

- 1、由于《企业会计准则》及其相关新规定进行追溯调整，影响期初未分配利润 0 元。
- 2、由于会计政策变更，影响期初未分配利润 0 元。
- 3、由于重大会计差错更正，影响期初未分配利润 0 元。
- 4、由于同一控制导致的合并范围变更，影响期初未分配利润 0 元。
- 5、其他调整合计影响期初未分配利润 0 元。

注：

1、根据公司章程规定，公司及子公司均按净利润之 10%提取法定盈余公积金。公司法定盈余公积金累计额为公司注册资本百分之五十以上的，可不再提取。

2、任意盈余公积系本公司之子公司广靖锡澄公司经股东会决定，按净利润之 10%提取任意盈余公积金。

3、本年度股东大会已批准的现金股利：2020 年度按已发行之股份 5,037,747,500 股(每股面值人民币 1 元)计算，以每 1 股向全体股东派发现金股利人民币 0.46 元(2019 年度：0.46 元)。

4、资产负债表日后决议分配的现金股利：根据公司董事会于 2021 年 3 月 26 日提议，2020 年度按已发行之股份 5,037,747,500 股(每股面值人民币 1 元)计算，拟以每 1 股向全体股东派发现金红利人民币 0.46 元。上述股利分配方案有待股东大会批准。

61、营业收入和营业成本

(1). 营业收入和营业成本情况

适用 不适用

单位：元币种：人民币

| 项目 | 本期发生额 | | 上期发生额 | |
|------|------------------|------------------|-------------------|------------------|
| | 收入 | 成本 | 收入 | 成本 |
| 主营业务 | 7,327,791,802.90 | 4,275,414,011.85 | 9,180,829,535.17 | 4,118,339,629.77 |
| 其他业务 | 704,674,943.44 | 411,476,012.08 | 897,351,683.64 | 457,669,914.92 |
| 合计 | 8,032,466,746.34 | 4,686,890,023.93 | 10,078,181,218.81 | 4,576,009,544.69 |

(2). 合同产生的收入的情况

适用 不适用

合同产生的收入说明：

适用 不适用

(3). 履约义务的说明

适用 不适用

公路收费及配套服务

公路收费业务中，通行费收入按照车辆通行时收取及应收的金额予以确认。公路配套服务收入主要是油品收入及服务区租赁收入。其中油品销售收入于油品控制权转移时确认；服务区租赁收入按直线法在合同约定的期限内确认收入。

房地产开发

出售物业的收入于已竣工物业转让予客户的时间点确认，即客户获得已竣工物业的控制权而本集团拥有收取付款的现时权利及可能收取价款的时间点。

(4). 分摊至剩余履约义务的说明

√适用 □不适用

本报告期末已签订合同、但尚未履行或尚未履行完毕的履约义务所对应的收入金额为 876,391,923.12 元，其中：

875,844,018.90 元预计将于 2021 年度确认收入

其他说明：

| 项目 | 本年发生额 | | 上年发生额 | |
|-----------|------------------|------------------|-------------------|------------------|
| | 营业收入 | 营业成本 | 营业收入 | 营业成本 |
| 主营业务 | 7,327,791,802.90 | 4,275,414,011.85 | 9,180,829,535.17 | 4,118,339,629.77 |
| 其中：沪宁高速公路 | 3,926,110,186.74 | 1,764,679,609.32 | 5,230,727,736.60 | 1,641,739,059.28 |
| 广靖锡澄高速公路 | 754,274,294.15 | 278,906,462.36 | 960,563,083.65 | 372,000,884.08 |
| 宁常镇溧高速公路 | 941,181,964.98 | 747,271,649.26 | 1,194,100,593.20 | 586,436,160.81 |
| 锡宜高速公路 | 325,057,442.18 | 251,047,092.77 | 371,123,856.74 | 223,423,375.58 |
| 镇丹高速公路 | 69,256,321.13 | 53,306,239.56 | 76,560,202.02 | 52,662,589.69 |
| 常宜高速 | 418,722.28 | 1,269,354.50 | | |
| 公路配套服务 | 1,311,492,871.44 | 1,178,933,604.08 | 1,347,754,062.96 | 1,242,077,560.33 |
| 房地产开发 | 621,675,771.55 | 351,563,142.96 | 825,216,616.96 | 432,465,133.96 |
| 广告及其他 | 82,999,171.89 | 59,912,869.12 | 72,135,066.68 | 25,204,780.96 |
| 合计 | 8,032,466,746.34 | 4,686,890,023.93 | 10,078,181,218.81 | 4,576,009,544.69 |

62、税金及附加

√适用 □不适用

单位：元币种：人民币

| 项目 | 本期发生额 | 上期发生额 |
|---------|----------------|----------------|
| 城市维护建设税 | 16,738,275.52 | 21,469,862.64 |
| 教育费附加 | 12,197,090.89 | 15,580,376.91 |
| 房产税 | 4,405,204.49 | 19,527,527.46 |
| 土地使用税 | 2,087,609.62 | 10,931,885.63 |
| 土地增值税 | 86,669,277.25 | 53,571,516.02 |
| 其他 | 3,767,273.58 | 5,909,568.60 |
| 合计 | 125,864,731.35 | 126,990,737.26 |

其他说明：

无。

63、销售费用

√适用 □不适用

单位：元币种：人民币

| 项目 | 本期发生额 | 上期发生额 |
|----------|---------------|---------------|
| 折旧费 | 1,295,969.91 | 22,596.87 |
| 房屋销售代理佣金 | 9,444,819.57 | 16,992,793.63 |
| 广告宣传费 | 8,932,913.40 | 8,548,488.33 |
| 制作及策划费 | 1,043,064.29 | 1,240,475.68 |
| 其他 | 3,981,619.72 | 9,167,442.77 |
| 合计 | 24,698,386.89 | 35,971,797.28 |

其他说明：

无。

64、管理费用

适用 不适用

单位：元币种：人民币

| 项目 | 本期发生额 | 上期发生额 |
|-----------|----------------|----------------|
| 工资及附加 | 77,519,882.34 | 100,970,451.49 |
| 折旧及摊销 | 78,196,095.95 | 80,138,220.09 |
| 审计费 | 3,200,000.00 | 3,200,000.00 |
| 咨询及中介机构费用 | 21,900,250.44 | 22,930,794.05 |
| 业务招待费 | 411,256.11 | 1,226,443.66 |
| 设备维护费 | 985,701.79 | 1,343,068.54 |
| 办公费用 | 1,316,403.95 | 1,050,426.89 |
| 差旅费 | 713,697.92 | 1,739,335.02 |
| 车辆使用费 | 994,518.26 | 2,537,911.29 |
| 其他 | 11,988,603.23 | 12,459,239.08 |
| 合计 | 197,226,409.99 | 227,595,890.11 |

其他说明：

无。

65、研发费用

适用 不适用

66、财务费用

适用 不适用

单位：元币种：人民币

| 项目 | 本期发生额 | 上期发生额 |
|-----------------------|-----------------|-----------------|
| 利息支出 | 751,240,016.25 | 755,047,898.98 |
| 减：已资本化的利息费用(附注(七)、22) | -315,160,255.85 | -292,887,280.04 |
| 减：利息收入 | -6,900,927.45 | -9,466,560.13 |
| 汇兑差额 | -9,311,596.13 | 1,240,627.90 |
| 债券发行费及其他借款手续费 | 19,266,251.03 | 7,555,595.34 |
| 其他 | 5,185,866.91 | 2,673,732.28 |
| 合计 | 444,319,354.76 | 464,164,014.33 |

其他说明：

注1：利息支出中包括租赁负债的利息费用人民币267,372.11元(上年度：人民币363,951.40元)。

注2：债券发行费及其他借款手续费主要为公司发行超短融的承销费用、手续费等融资费用。

67、其他收益

√适用 □不适用

单位：元币种：人民币

| 项目 | 本期发生额 | 上期发生额 |
|--------------|---------------|--------------|
| 政府补助（附注七、74） | 33,219,560.42 | 7,257,958.52 |
| 合计 | 33,219,560.42 | 7,257,958.52 |

其他说明：
无。**68、投资收益**

√适用 □不适用

单位：元币种：人民币

| 项目 | 本期发生额 | 上期发生额 |
|---------------------------------|----------------|----------------|
| 权益法核算的长期股权投资收益 | 375,141,407.68 | 649,050,248.68 |
| 其他非流动金融资产在持有期间的投资收益 | 71,617,152.68 | |
| 交易性金融资产在持有期间的投资收益 | 18,019,419.03 | 18,015,824.28 |
| 其他权益工具投资在持有期间取得的股利收入 | 149,290,000.00 | 205,977,968.64 |
| 处置以公允价值计量且其变动计入当期损益的金融资产取得的投资收益 | 4,392,063.25 | 13,269,853.95 |
| 合计 | 618,460,042.64 | 886,313,895.55 |

其他说明：
无。**69、净敞口套期收益**

□适用 √不适用

70、公允价值变动收益

√适用 □不适用

单位：元币种：人民币

| 产生公允价值变动收益的来源 | 本期发生额 | 上期发生额 |
|-------------------|---------------|---------------|
| 交易性金融资产 | 5,555,018.12 | 9,733,877.45 |
| 其他非流动金融资产公允价值变动收益 | 27,992,470.58 | 61,561,466.66 |
| 合计 | 33,547,488.70 | 71,295,344.11 |

其他说明：
无。**71、信用减值损失**

√适用 □不适用

单位：元币种：人民币

| 项目 | 本期发生额 | 上期发生额 |
|-----------|------------|------------|
| 应收账款坏账损失 | -84,304.87 | -89,588.55 |
| 其他应收款坏账损失 | -9,697.73 | -7,384.44 |

| | | |
|----|------------|------------|
| 合计 | -94,002.60 | -96,972.99 |
|----|------------|------------|

其他说明：
无。

72、资产减值损失

适用 不适用

73、资产处置收益

适用 不适用

单位：元币种：人民币

| 项目 | 本期发生额 | 上期发生额 |
|--------|------------|----------------|
| 资产处置收益 | 220,298.98 | 19,878.41 |
| 资产处置损失 | | -70,271,944.73 |
| 合计 | 220,298.98 | -70,252,066.32 |

其他说明：
无。

74、营业外收入

营业外收入情况

适用 不适用

单位：元币种：人民币

| 项目 | 本期发生额 | 上期发生额 | 计入当期非经常性损益的金额 |
|------------|---------------|---------------|---------------|
| 路产赔偿收入 | 7,470,944.34 | 7,618,200.00 | 7,470,944.34 |
| 政府补助 | 37,273,288.86 | 6,236.75 | 37,273,288.86 |
| 洛德违约赔偿金(注) | 26,000,000.00 | | 26,000,000.00 |
| 其他 | 12,181,944.55 | 24,711,747.12 | 12,181,944.55 |
| 合计 | 82,926,177.75 | 32,336,183.87 | 82,926,177.75 |

计入当期损益的政府补助

适用 不适用

单位：元币种：人民币

| 补助项目 | 本期发生金额 | 上期发生金额 | 与资产相关/与收益相关 |
|-------------------------|---------------|--------------|-------------|
| 增值税加计扣除 | 10,979,966.29 | 5,325,194.30 | 与收益相关 |
| 宁常高速公路建设补助 | 2,224,743.40 | 1,932,764.22 | 与资产相关 |
| 稳岗补贴 | 6,041,667.91 | | 与收益相关 |
| 土地补偿款 | 37,272,700.00 | | 与收益相关 |
| 高速公路省界收费站改造工程 建设补助资金 | 13,414,777.50 | | 与资产相关 |
| 专项奖励 | 558,405.32 | | 与收益相关 |
| 其他 | 588.86 | 6,236.75 | 与收益相关 |
| 合计 | 70,492,849.28 | 7,264,195.27 | |

其他说明：

√适用 □不适用

注：参见附注(七)、5。

75、营业外支出

√适用 □不适用

单位：元币种：人民币

| 项目 | 本期发生额 | 上期发生额 | 计入当期非经常性损益的金额 |
|-------------------|---------------|---------------|---------------|
| 非流动资产处置损失合计 | 5,235,486.61 | | 5,235,486.61 |
| 其中：固定资产处置损失 | 5,235,486.61 | | 5,235,486.61 |
| 路产损坏修复支出 | 21,800,440.49 | 15,493,849.19 | 21,800,440.49 |
| 公益性捐赠支出 | 1,067,000.04 | 1,796,000.00 | 1,067,000.04 |
| 各项基金支出 | 2,535,502.21 | 3,483,724.72 | 2,535,502.21 |
| 延期交房违约金(附注(七)、50) | 56,606,338.25 | 30,211,590.82 | 56,606,338.25 |
| 其他 | 866,693.94 | 1,547,430.91 | 866,693.94 |
| 合计 | 88,111,461.54 | 52,532,595.64 | 88,111,461.54 |

其他说明：

无。

76、所得税费用

(1). 所得税费用表

√适用 □不适用

单位：元币种：人民币

| 项目 | 本期发生额 | 上期发生额 |
|------------|----------------|------------------|
| 当期所得税费用 | 723,293,700.58 | 1,168,510,335.95 |
| 递延所得税费用 | -9,187,359.75 | 55,220,522.23 |
| 以前年度汇算清缴差异 | 774,920.85 | -2,444,584.91 |
| 合计 | 714,881,261.68 | 1,221,286,273.27 |

由于本集团于年内在香港无应纳税收入，故并无香港所得税。

(2). 会计利润与所得税费用调整过程

√适用 □不适用

单位：元币种：人民币

| 项目 | 本期发生额 |
|--------------------------------|------------------|
| 利润总额 | 3,233,635,943.77 |
| 按法定/适用税率计算的所得税费用 | 807,716,001.78 |
| 子公司适用不同税率的影响 | |
| 调整以前期间所得税的影响 | |
| 非应税收入的影响 | -123,494,994.88 |
| 不可抵扣的成本、费用和损失的影响 | 30,688,401.29 |
| 使用前期未确认递延所得税资产的可抵扣亏损的影响 | |
| 本期未确认递延所得税资产的可抵扣暂时性差异或可抵扣亏损的影响 | 13,335,983.75 |
| 以前年度汇算清缴差异 | 774,920.85 |
| 合伙企业投资所得税分摊 | -14,139,051.11 |

| | |
|-------|----------------|
| 所得税费用 | 714,881,261.68 |
|-------|----------------|

其他说明：

适用 不适用

77、其他综合收益

适用 不适用

78、现金流量表项目

(1). 收到的其他与经营活动有关的现金

适用 不适用

单位：元币种：人民币

| 项目 | 本期发生额 | 上期发生额 |
|------------------|----------------|---------------|
| 受限制货币资金的变动 | 18,309,995.33 | 80,601,064.33 |
| 收到的政府补助与营业外收入项目等 | 122,158,804.34 | 8,839,047.67 |
| 收到的银行存款利息收入 | 6,900,927.45 | 9,466,560.13 |
| 融资保理业务收回 | 231,350,522.13 | |
| 合计 | 378,720,249.25 | 98,906,672.13 |

收到的其他与经营活动有关的现金说明：

无。

(2). 支付的其他与经营活动有关的现金

适用 不适用

单位：元币种：人民币

| 项目 | 本期发生额 | 上期发生额 |
|-------------|----------------|---------------|
| 支付非工资性费用等支出 | 78,767,152.27 | 60,456,189.21 |
| 融资保理业务支出 | 580,121,892.63 | |
| 合计 | 658,889,044.90 | 60,456,189.21 |

支付的其他与经营活动有关的现金说明：

无。

(3). 收到的其他与投资活动有关的现金

适用 不适用

(4). 支付的其他与投资活动有关的现金

适用 不适用

(5). 收到的其他与筹资活动有关的现金

适用 不适用

(6). 支付的其他与筹资活动有关的现金

√适用 □不适用

单位：元币种：人民币

| 项目 | 本期发生额 | 上期发生额 |
|----------------|---------------|---------------|
| 债券发行费及其他借款手续费等 | 16,500,000.00 | 14,055,595.34 |
| 合计 | 16,500,000.00 | 14,055,595.34 |

支付的其他与筹资活动有关的现金说明：

无。

79. 现金流量表补充资料**(1). 现金流量表补充资料**

√适用 □不适用

单位：元币种：人民币

| 补充资料 | 本期金额 | 上期金额 |
|----------------------------------|------------------|------------------|
| 1. 将净利润调节为经营活动现金流量： | | |
| 净利润 | 2,518,754,682.09 | 4,300,484,708.97 |
| 加：资产减值准备 | | |
| 信用减值损失 | 94,002.60 | 96,972.99 |
| 固定资产折旧、油气资产折耗、生产性生物资产折旧 | 216,388,771.54 | 209,031,207.83 |
| 使用权资产摊销 | 2,658,118.53 | 4,424,132.85 |
| 无形资产摊销 | 1,408,658,667.39 | 1,351,268,159.33 |
| 长期待摊费用摊销 | 7,869,358.10 | 5,542,077.49 |
| 处置固定资产、无形资产和其他长期资产的损失（收益以“-”号填列） | 5,015,187.63 | 70,252,066.32 |
| 固定资产报废损失（收益以“-”号填列） | | |
| 公允价值变动损失（收益以“-”号填列） | -33,547,488.70 | -71,295,344.11 |
| 财务费用（收益以“-”号填列） | 446,034,415.30 | 470,956,842.18 |
| 投资损失（收益以“-”号填列） | -618,460,042.64 | -886,313,895.55 |
| 递延所得税资产减少（增加以“-”号填列） | -17,574,231.93 | 37,396,686.70 |
| 递延所得税负债增加（减少以“-”号填列） | 8,386,872.17 | 17,823,836.03 |
| 存货的减少（增加以“-”号填列） | 16,107,260.91 | -119,011,529.57 |
| 经营性应收项目的减少（增加以“-”号填列） | -592,225,153.22 | -163,650,749.40 |
| 经营性应付项目的增加（减少以“-”号填列） | -234,241,937.72 | 456,797,578.08 |
| 其他 | 3,483,048.34 | 79,480,874.01 |
| 经营活动产生的现金流量净额 | 3,137,401,530.39 | 5,763,283,624.15 |
| 2. 不涉及现金收支的重大投资和筹资活动： | | |
| 债务转为资本 | | |
| 一年内到期的可转换公司债券 | | |
| 融资租入固定资产 | | |
| 3. 现金及现金等价物净变动情况： | | |
| 现金的期末余额 | 350,989,093.35 | 449,410,135.63 |
| 减：现金的期初余额 | 449,410,135.63 | 515,126,921.66 |
| 加：现金等价物的期末余额 | | |
| 减：现金等价物的期初余额 | | |
| 现金及现金等价物净增加额 | -98,421,042.28 | -65,716,786.03 |

(2). 本期支付的取得子公司的现金净额

□适用 √不适用

(3). 本期收到的处置子公司的现金净额

□适用 √不适用

(4). 现金和现金等价物的构成

√适用 □不适用

单位：元币种：人民币

| 项目 | 期末余额 | 期初余额 |
|-----------------------------|----------------|----------------|
| 一、现金 | 350,989,093.35 | 449,410,135.63 |
| 其中：库存现金 | 253,967.19 | 254,597.41 |
| 可随时用于支付的银行存款 | 347,806,162.16 | 424,772,452.56 |
| 可随时用于支付的其他货币资金 | 2,928,964.00 | 24,383,085.66 |
| 可用于支付的存放中央银行款项 | | |
| 存放同业款项 | | |
| 拆放同业款项 | | |
| 二、现金等价物 | | |
| 其中：三个月内到期的债券投资 | | |
| 三、期末现金及现金等价物余额 | 350,989,093.35 | 449,410,135.63 |
| 其中：母公司或集团内子公司使用受限制的现金和现金等价物 | 35,723,609.49 | 54,033,604.82 |

其他说明：

□适用 √不适用

80、所有者权益变动表项目注释

说明对上年期末余额进行调整的“其他”项目名称及调整金额等事项：

□适用 √不适用

81、所有权或使用权受到限制的资产

√适用 □不适用

单位：元币种：人民币

| 项目 | 期末账面价值 | 受限原因 |
|------|----------------|----------------------|
| 货币资金 | 35,723,609.49 | 客户按揭保证金、预售监管资金及票据保证金 |
| 无形资产 | 271,422,408.99 | 高速公路收费经营权质押 |
| 合计 | 307,146,018.48 | |

其他说明：

无。

82、 外币货币性项目

(1). 外币货币性项目

√适用 □不适用

单位：元

| 项目 | 期末外币余额 | 折算汇率 | 期末折算人民币余额 |
|-------|--------------|--------|---------------|
| 货币资金 | 840,196.75 | 0.8416 | 707,143.19 |
| 其中：美元 | | | |
| 欧元 | | | |
| 港币 | 840,196.75 | 0.8416 | 707,143.19 |
| 应收账款 | - | - | |
| 其中：美元 | | | |
| 欧元 | | | |
| 港币 | | | |
| 长期借款 | 1,982,088.26 | 6.5249 | 12,932,927.69 |
| 其中：美元 | 1,982,088.26 | 6.5249 | 12,932,927.69 |
| 欧元 | | | |
| 港币 | | | |

其他说明：

无。

(2). 境外经营实体说明，包括对于重要的境外经营实体，应披露其境外主要经营地、记账本位币及选择依据，记账本位币发生变化的还应披露原因

□适用 √不适用

83、 套期

□适用 √不适用

84、 政府补助

(1). 政府补助基本情况

□适用 √不适用

(2). 政府补助退回情况

□适用 √不适用

其他说明：

无。

85、 其他

√适用 □不适用

经营租赁安排

本年度与经营租赁相关的收入为人民币 187,264,911.70 元(上年度：人民币 231,222,812.59 元)。

人民币元

| | 未折现租赁收款额 | |
|--------------|------------------|------------------|
| | 2020 年 12 月 31 日 | 2019 年 12 月 31 日 |
| 资产负债表日后第 1 年 | 179,720,860.00 | 171,983,000.00 |
| 资产负债表日后第 2 年 | 179,334,286.00 | 179,720,860.00 |
| 资产负债表日后第 3 年 | 60,941,430.00 | 127,334,286.00 |

| | | |
|--------------|----------------|----------------|
| 资产负债表日后第 4 年 | 68,083,573.00 | 60,941,430.00 |
| 资产负债表日后第 5 年 | 76,493,609.00 | 68,083,573.00 |
| 以后年度 | 27,561,292.00 | 104,054,901.00 |
| 未折现租赁收款额合计 | 531,193,620.00 | 712,118,050.00 |

一般风险准备

人民币元

| 项目 | 年初数 | 本年增加 | 本年减少 | 年末数 |
|-----------|------------|--------------|------|--------------|
| 一般风险准备(注) | 141,891.32 | 3,345,822.39 | | 3,487,713.71 |

注：一般风险准备本年增加系因为本公司之子公司宁沪保理公司根据《中国银保监会办公厅关于加强商业保理企业监督管理的通知》（银保监办发〔2019〕205号）的要求计提风险准备金。

八、合并范围的变更**1、非同一控制下企业合并**

适用 不适用

2、同一控制下企业合并

适用 不适用

3、反向购买

适用 不适用

4、 处置子公司

是否存在单次处置对子公司投资即丧失控制权的情形

适用 不适用

其他说明：

适用 不适用

5、 其他原因的合并范围变动

说明其他原因导致的合并范围变动（如，新设子公司、清算子公司等）及其相关情况：

适用 不适用

6、 其他

适用 不适用

九、在其他主体中的权益

1、在子公司中的权益

(1). 企业集团的构成

√适用 □不适用

| 子公司名称 | 主要经营地 | 注册地 | 业务性质 | 持股比例(%) | | 取得方式 |
|--------------------------|-------|-----|--------|---------|--------|------------|
| | | | | 直接 | 间接 | |
| 广靖锡澄公司 | 无锡 | 南京 | 高速公路运营 | 85.00 | | 投资设立 |
| 无锡市靖澄广告有限公司 | 无锡 | 无锡 | 服务 | | 100.00 | 投资设立 |
| 宁沪投资 | 南京 | 南京 | 投资、服务 | 100.00 | | 投资设立 |
| 江苏宁沪置业有限责任公司(“宁沪置业”) | 南京、镇江 | 南京 | 房地产 | 100.00 | | 投资设立 |
| 昆山丰源房地产开发有限公司(“昆山丰源”) | 昆山 | 昆山 | 房地产 | | 100.00 | 投资设立 |
| 昆山丰源房地产开发有限公司(“昆山丰源”) | 昆山 | 昆山 | 房地产 | | 100.00 | 投资设立 |
| 置业苏州 | 苏州 | 苏州 | 房地产 | | 100.00 | 投资设立 |
| 江苏同城时代物业管理有限公司 | 昆山 | 昆山 | 物业管理 | | 100.00 | 投资设立 |
| 江苏镇丹高速公路有限公司(“镇丹公司”) | 镇江 | 南京 | 高速公路运营 | 70.00 | | 投资设立 |
| 江苏五峰山大桥有限公司(“五峰山大桥”) | 镇江、扬州 | 镇江 | 高速公路运营 | 64.50 | | 投资设立 |
| 常宜公司 | 常州、宜兴 | 无锡 | 高速公路运营 | | 60.00 | 投资设立 |
| 宜长公司 | 宜兴、长兴 | 宜兴 | 高速公路运营 | | 60.00 | 投资设立 |
| 瀚威公司 | 南京 | 南京 | 房地产 | 100.00 | | 非同一控制下企业合并 |
| 宁沪保理公司 | 广州 | 广州 | 商务服务 | | 100.00 | 投资设立 |
| 江苏扬子江高速通道管理有限公司(“扬子江管理”) | 无锡 | 南京 | 高速公路运营 | 100.00 | | 投资设立 |
| 江苏龙潭大桥有限公司(“龙潭大桥”) | 南京 | 南京 | 高速公路运营 | 53.60 | | 投资设立 |

在子公司的持股比例不同于表决权比例的说明：

无。

持有半数或以下表决权但仍控制被投资单位、以及持有半数以上表决权但不控制被投资单位的依据：

无。

对于纳入合并范围的重要的结构化主体，控制的依据：

无。

确定公司是代理人还是委托人的依据：

无。

其他说明：

无。

(2). 重要的非全资子公司

√适用 □不适用

单位：元币种：人民币

| 子公司名称 | 少数股东持股比例 | 本期归属于少数股东的损益 | 本期向少数股东宣告分派的股利 | 期末少数股东权益余额 |
|--------|----------|----------------|----------------|------------------|
| 广靖锡澄公司 | 15.00 | 69,865,454.43 | 15,438,867.51 | 903,918,038.04 |
| 镇丹公司 | 30.00 | -15,447,092.33 | | 147,173,574.12 |
| 五峰山大桥 | 35.50 | 74,177.41 | | 1,714,317,134.81 |
| 常宜公司 | 40.00 | -714,906.95 | | 614,738,726.66 |
| 宜长公司 | 40.00 | 800,969.92 | | 653,013,664.96 |
| 龙潭大桥 | 46.40 | -37,596.12 | | 806,147,403.60 |

子公司少数股东的持股比例不同于表决权比例的说明：

□适用 √不适用

其他说明：

□适用 √不适用

(3). 重要非全资子公司的主要财务信息

√适用 □不适用

单位:元币种:人民币

| 子公司名称 | 期末余额 | | | | | | 期初余额 | | | | | |
|--------|----------------|-------------------|-------------------|------------------|------------------|------------------|----------------|-------------------|-------------------|------------------|------------------|------------------|
| | 流动资产 | 非流动资产 | 资产合计 | 流动负债 | 非流动负债 | 负债合计 | 流动资产 | 非流动资产 | 资产合计 | 流动负债 | 非流动负债 | 负债合计 |
| 广靖锡澄公司 | 224,374,128.83 | 13,223,866,776.99 | 13,448,240,905.82 | 1,674,711,016.59 | 4,461,232,012.38 | 6,135,943,028.97 | 527,199,571.13 | 11,596,586,554.92 | 12,123,786,126.05 | 1,878,253,964.34 | 3,411,116,760.62 | 5,289,370,724.96 |
| 镇丹公司 | 6,653,267.32 | 1,766,840,363.63 | 1,773,493,630.95 | 1,282,925,050.56 | | 1,282,925,050.56 | 10,890,462.33 | 1,691,623,028.40 | 1,702,513,490.73 | 435,106,602.56 | 725,348,000.00 | 1,160,454,602.56 |
| 五峰山大桥 | 507,989,836.47 | 10,967,603,588.54 | 11,475,593,425.01 | 17,690,083.16 | 6,628,885,431.58 | 6,646,575,514.74 | 221,058,780.76 | 9,007,301,596.40 | 9,228,360,377.16 | 7,151,411.46 | 4,392,400,000.00 | 4,399,551,411.46 |
| 常宜公司 | 99,566,683.00 | 3,801,200,998.55 | 3,900,767,681.55 | 423,420,864.90 | 1,940,500,000.00 | 2,363,920,864.90 | 67,213,848.74 | 2,895,558,691.00 | 2,962,772,539.74 | 6,238,455.69 | 1,417,900,000.00 | 1,424,138,455.69 |
| 宜长公司 | 68,484,852.78 | 2,828,084,011.28 | 2,896,568,864.06 | 10,354,701.67 | 1,253,680,000.00 | 1,264,034,701.67 | 346,507,866.75 | 1,993,785,437.26 | 2,340,293,304.01 | 4,761,566.42 | 705,000,000.00 | 709,761,566.42 |
| 龙潭大桥 | 291,802,353.37 | 1,338,064,187.44 | 1,629,866,540.81 | 38,691,027.50 | | 38,691,027.50 | 56,169,430.22 | 371,077,085.89 | 427,246,516.11 | 106,795.00 | | 106,795.00 |

| 子公司名称 | 本期发生额 | | | | 上期发生额 | | | |
|--------|------------------|----------------|----------------|----------------|------------------|----------------|----------------|----------------|
| | 营业收入 | 净利润 | 综合收益总额 | 经营活动现金流量 | 营业收入 | 净利润 | 综合收益总额 | 经营活动现金流量 |
| 广靖锡澄公司 | 1,128,883,798.58 | 465,769,696.17 | 580,808,259.13 | 749,647,715.45 | 1,380,995,500.30 | 667,303,013.00 | 678,848,954.23 | 812,475,765.87 |
| 镇丹公司 | 71,109,702.74 | -51,490,307.78 | -51,490,307.78 | -86,527,085.47 | 78,435,768.94 | -44,083,316.10 | -44,083,316.10 | 73,802,147.35 |
| 五峰山大桥 | | 208,944.57 | 208,944.57 | 281,517.88 | | 1,757,523.49 | 1,757,523.49 | -557,816.70 |
| 常宜公司 | 418,722.28 | -1,787,267.40 | -1,787,267.40 | -1,704,827.80 | | 10,122,679.78 | 10,122,679.78 | -3,854,165.34 |
| 宜长公司 | | 2,002,424.80 | 2,002,424.80 | -2,228,404.24 | | 23,129,673.31 | 23,129,673.31 | -8,170,997.10 |
| 龙潭大桥 | | -74,207.80 | -74,207.80 | 108,553.47 | | -40,278.22 | -40,278.22 | 65,864.56 |

其他说明:

无。

(4). 使用企业集团资产和清偿企业集团债务的重大限制

适用 不适用

(5). 向纳入合并财务报表范围的结构化主体提供的财务支持或其他支持

适用 不适用

其他说明：

适用 不适用

2、在子公司的所有者权益份额发生变化且仍控制子公司的交易

适用 不适用

3、在合营企业或联营企业中的权益

适用 不适用

(1). 重要的合营企业或联营企业

适用 不适用

单位：元币种：人民币

| 合营企业或联营企业名称 | 主要经营地 | 注册地 | 业务性质 | 持股比例 (%) | | 对合营企业或联营企业投资的会计处理方法 |
|-------------|-------|-----|--------|----------|-------|---------------------|
| | | | | 直接 | 间接 | |
| 扬子大桥公司 | 南京 | 南京 | 高速公路运营 | 26.66 | | 权益法 |
| 苏州高速管理 | 苏州 | 苏州 | 高速公路运营 | 30.01 | | 权益法 |
| 沿江公司 | 苏州 | 苏州 | 高速公路运营 | | 25.15 | 权益法 |

在合营企业或联营企业的持股比例不同于表决权比例的说明：

无。

持有 20%以下表决权但具有重大影响，或者持有 20%或以上表决权但不具有重大影响的依据：

无。

(2). 重要合营企业的主要财务信息

适用 不适用

(3). 重要联营企业的主要财务信息

适用 不适用

单位：元币种：人民币

| | 期末余额/本期发生额 | | | 期初余额/上期发生额 | | |
|------|-------------------|------------------|------------------|-------------------|------------------|-------------------|
| | 扬子大桥公司 | 苏州高速管理 | 沿江公司 | 扬子大桥公司 | 苏州高速管理 | 沿江公司 |
| 流动资产 | 2,892,724,151.06 | 2,048,309,912.47 | 1,550,322,650.10 | 239,003,234.16 | 2,100,857,616.17 | 1,821,964,212.05 |
| 非 | 19,757,165,390.14 | 6,479,350,936.30 | 9,801,256,259.72 | 20,548,743,769.61 | 6,489,664,440.35 | 10,385,798,051.04 |

| | | | | | | |
|---------------|-------------------|------------------|-------------------|-------------------|------------------|-------------------|
| 流动资产 | | | | | | |
| 资产合计 | 22,649,889,541.20 | 8,527,660,848.77 | 11,351,578,909.82 | 20,787,747,003.77 | 8,590,522,056.52 | 12,207,762,263.09 |
| 流动负债 | 2,833,883,860.89 | 244,661,477.60 | 1,084,963,608.39 | 2,199,147,735.15 | 379,053,240.73 | 1,874,291,174.23 |
| 非流动负债 | 10,178,388,863.92 | 1,645,789,560.10 | 2,081,792,575.00 | 10,674,899,009.47 | 1,774,793,526.39 | 2,077,800,000.00 |
| 负债合计 | 13,012,272,724.81 | 1,890,451,037.70 | 3,166,756,183.39 | 12,874,046,744.62 | 2,153,846,767.12 | 3,952,091,174.23 |
| 少数股东权益 | 3,259,534,330.27 | 20,457,664.52 | 196,491,821.50 | 1,734,741,919.32 | 12,155,977.77 | 293,159,425.03 |
| 归属于母公司股东权益 | 6,378,082,486.12 | 6,616,752,146.55 | 7,988,330,904.92 | 6,178,958,339.83 | 6,424,519,311.63 | 7,962,511,663.83 |
| 按持股比例计算的净资产份额 | 1,700,396,790.80 | 1,985,687,319.18 | 2,204,779,329.76 | 1,647,310,293.40 | 1,927,934,000.23 | 2,197,653,219.22 |

| | | | | | | |
|----------------|------------------|------------------|------------------|------------------|------------------|------------------|
| 调整事项 | 53,174,434.00 | 27,211,243.38 | 13,173,081.00 | 53,174,434.00 | 27,211,243.38 | 13,173,081.00 |
| — 商誉 | 53,174,434.00 | 27,211,243.38 | 13,173,081.00 | 53,174,434.00 | 27,211,243.38 | 13,173,081.00 |
| 对联营企业权益投资的账面价值 | 1,753,571,224.80 | 2,012,898,562.56 | 2,217,952,410.76 | 1,700,484,727.40 | 1,955,145,243.61 | 2,210,826,300.22 |
| 营业收入 | 1,683,175,741.53 | 1,636,466,129.63 | 1,763,909,977.43 | 1,514,663,705.75 | 1,979,745,236.86 | 2,145,380,128.00 |
| 归属于母公司的净利润 | 392,774,815.84 | 374,455,854.55 | 265,088,993.34 | 770,696,050.65 | 663,337,871.03 | 639,759,592.78 |
| 归属于母公司的其他综合收益 | 62,839,500.00 | | | 203,136,000.00 | | |
| 归 | 455,614,315.84 | 374,455,854.55 | 265,088,993.34 | 973,832,050.65 | 663,337,871.03 | 639,759,592.78 |

| | | | | | | |
|-----------------|---------------|---------------|---------------|---------------|---------------|---------------|
| 属于母公司的综合收益总额 | | | | | | |
| 本年度收到的来自联营企业的股利 | 68,380,279.20 | 54,620,883.00 | 66,038,451.62 | 68,380,279.20 | 47,353,500.00 | 82,938,209.23 |

其他说明

沿江公司按照扣除张家港市直属国有资产经营有限公司享有的张家港疏港高速公路项目的 40% 股东权益和净利润，以及扣除苏州太仓港疏港高速公路有限公司享有的太仓疏港高速公路项目的 30% 股东权益和净利润列示归属于沿江高速母公司的股东权益和净利润，本集团按照 27.6% 的比例享有相关的股东权益。

(4). 不重要的合营企业和联营企业的汇总财务信息

√适用 □不适用

单位：元币种：人民币

| | 期末余额/本期发生额 | 期初余额/上期发生额 |
|-----------------|------------------|------------------|
| 联营企业： | | |
| 投资账面价值合计 | 1,146,104,892.49 | 1,072,795,247.40 |
| 下列各项按持股比例计算的合计数 | | |
| --净利润 | 84,888,877.67 | 52,565,700.66 |
| --其他综合收益 | | |
| --综合收益总额 | 84,888,877.67 | 52,565,700.66 |

其他说明

无。

(5). 合营企业或联营企业向本公司转移资金的能力存在重大限制的说明

适用 不适用

(6). 合营企业或联营企业发生的超额亏损

适用 不适用

(7). 与合营企业投资相关的未确认承诺

适用 不适用

(8). 与合营企业或联营企业投资相关的或有负债

适用 不适用

4、重要的共同经营

适用 不适用

5、在未纳入合并财务报表范围的结构化主体中的权益

未纳入合并财务报表范围的结构化主体的相关说明：

适用 不适用

6、其他

适用 不适用

十、与金融工具相关的风险

适用 不适用

本集团的主要金融工具包括货币资金、交易性金融资产、其他非流动金融资产、其他权益工具投资、应收票据、应收账款、其他应收款、借款、应付债券、应付账款、其他应付款（不包括应付股利）及应付票据等。各项金融工具的详细情况说明见附注(七)。与这些金融工具有关的风险，以及本集团为降低这些风险所采取的风险管理政策如下所述。本集团管理层对这些风险敞口进行管理和监控以确保将上述风险控制在限定的范围之内。

| | 2020年12月31日 | 2019年12月31日 |
|---------------------|------------------|------------------|
| 金融资产 | | |
| 以公允价值计量且其变动计入当期损益 | | |
| 交易性金融资产 | 1,533,818,523.40 | 676,935,184.62 |
| 其他非流动金融资产 | 2,039,192,599.15 | 1,446,175,745.21 |
| 以公允价值计量且其变动计入其他综合收益 | | |
| 其他权益工具投资 | 5,471,025,963.66 | 5,655,468,613.24 |
| 以摊余成本计量 | | |
| 应收票据 | 10,859,500.00 | |
| 应收账款 | 309,072,553.64 | 224,285,157.62 |
| 其他应收款 | 69,332,773.51 | 46,209,939.50 |
| 金融负债 | | |
| 以摊余成本计量 | | |
| 短期借款 | 1,475,103,433.33 | 1,972,708,495.84 |
| 应付票据 | 38,400,000.00 | |
| 应付账款 | 1,701,582,093.30 | 1,262,414,819.54 |
| 其他应付款 | 146,846,966.11 | 163,850,914.15 |
| 一年内到期的非流动负债 | 1,103,456,242.14 | 3,161,145,193.63 |

| | | |
|--------|-------------------|------------------|
| 其他流动负债 | 8,257,078,476.00 | 4,998,884,246.00 |
| 长期借款 | 11,545,381,743.39 | 8,335,475,444.12 |
| 应付债券 | 1,984,606,358.58 | 997,460,933.93 |

本集团采用敏感性分析技术分析风险变量的合理、可能变化对当期损益和股东权益可能产生的影响。由于任何风险变量很少孤立地发生变化，而变量之间存在的相关性对某一风险变量的变化的最终影响金额将产生重大作用，因此下述内容是在假设每一变量的变化是在独立的情况下进行的。

1. 风险管理目标和政策

本集团从事风险管理的目标是在风险和收益之间取得适当的平衡，将风险对本集团经营业绩的负面影响降低到最低水平，使股东及其他权益投资者的利益最大化。基于该风险管理目标，本集团风险管理的基本策略是确定和分析本集团所面临的各种风险，建立适当的风险承受底线和进行风险管理，并及时可靠地对各种风险进行监督，将风险控制在限定的范围之内。

1.1 市场风险

1.1.1. 外汇风险

外汇风险指因汇率变动产生损失的风险。本集团承受外汇风险主要与所持有美元或港币的借款及银行存款有关，本集团的主要业务活动以人民币计价结算。于2020年12月31日，除下表所述资产及负债为美元和港币余额外，本集团的资产及负债均为人民币余额。该等外币余额的资产和负债产生的外汇风险可能对本集团的经营业绩产生影响。

于资产负债表日，本集团外币资产及外币负债的余额如下：

| | 2020年12月31日 | 2019年12月31日 |
|-------------|---------------|---------------|
| 货币资金 | 707,143.19 | 752,601.96 |
| 一年内到期的非流动负债 | 1,616,615.88 | 1,728,430.43 |
| 长期借款 | 11,316,311.81 | 13,827,444.12 |

外汇敏感性分析

在其他变量不变的情况下，汇率可能发生的合理变动对当期损益和股东权益的税前影响如下：

人民币元

| 项目 | 汇率变动 | 本年 | | 上年 | |
|----|----------|-------------|-------------|-------------|-------------|
| | | 对利润的影响 | 对股东权益的影响 | 对利润的影响 | 对股东权益的影响 |
| 美元 | 对人民币升值5% | -484,984.79 | -484,984.79 | -583,345.30 | -583,345.30 |
| 美元 | 对人民币贬值5% | 484,984.79 | 484,984.79 | 583,345.30 | 583,345.30 |
| 港币 | 对人民币升值5% | 26,517.87 | 26,517.87 | 28,222.57 | 28,222.57 |
| 港币 | 对人民币贬值5% | -26,517.87 | -26,517.87 | -28,222.57 | -28,222.57 |

1.1.2. 利率风险—现金流量变动风险

本集团2020年12月31日因利率变动引起金融工具现金流量变动的风险主要与以浮动利率计息的长期借款人民币8,835,580,000.00元(2019年12月31日：人民币6,937,364,000.00元)有关。本集团的政策是保持这些借款的浮动利率，以消除利率的公允价值变动风险。

利率风险敏感性分析

利率风险敏感性分析基于市场利率变化影响可变利率金融工具的利息收入或费用的假设。对于浮动利率计息之长期借款，敏感性分析基于该借款在一个完整的会计年度内将不会被要求偿付。此外，在管理层进行敏感性分析时，50个基点的增减变动被认为合理反映了利率变化的可能范围。

在上述假设的基础上,在其他变量不变的情况下,利率增加/降低 50 个基点的情况下,本集团 2020 年度净利润将会减少/增加人民币 33,133,425.00 元(2019 年:减少/增加人民币 26,015,115.00 元)。该影响主要源于本公司所持有的以浮动利率计息之长期借款的利率变化。

1.1.3. 其他价格风险

本集团持有的分类为交易性金融资产、其他权益工具投资及其他非流动金融资产的投资在资产负债表日以其公允价值列示。因此,本集团承担着市场变动的风险。本集团已于集团内部成立投资管理部,由指定成员密切监控投资产品之价格变动。因此本公司董事认为集团面临之价格风险已被缓解。

其他价格风险敏感性分析

本集团因持有以公允价值计量的金融资产而面临价格风险。于 2020 年 12 月 31 日,如果交易性金融资产和以公允价值计量的其他非流动金融资产的价格升高/降低 50%,则本集团的股东权益将会因当期损益的变动而增加/减少约人民币 1,339,879,170.96 元(2019 年 12 月 31 日:增加/减少约人民币 796,166,598.68 元),如果以公允价值计量的其他权益工具投资的价格升高/降低 50%,则本集团的股东权益将会因其他综合收益的变动而增加/减少约人民币 2,051,634,736.37 元(2019 年 12 月 31 日:增加/减少约人民币 2,062,292,479.97 元)。

1.2. 信用风险

2020 年 12 月 31 日,可能引起本集团信用损失的最大信用风险敞口主要来自于合同另一方未能履行义务而导致本集团金融资产产生的损失以及本集团承担的财务担保(不考虑可利用的担保物或其他信用增级),具体包括:在附注(七)1、4、5、8、13 中披露的货币资金、应收票据、应收账款、其他应收款、应收保理款以及附注(十四)“或有事项”中披露的房产销售相关的担保合同金额。于资产负债表日,本集团金融资产的账面价值已代表其最大信用风险敞口。

为降低信用风险,本集团控制信用额度、进行信用审批,并执行其他监控程序以确保采取必要的措施回收过期债权。此外,本集团于每个资产负债表日审核金融资产的回收情况,以确保对相关金融资产计提了充分的预期信用损失准备。因此,本集团管理层认为所承担的信用风险已经大为降低。

此外,本集团的货币资金存放在信用评级较高的银行,故货币资金的信用风险较低。

本集团的风险敞口分布在多个合同方和多个客户,因此本集团没有重大的信用集中风险。

作为本集团信用风险管理的一部分,本集团利用信用风险评级来评估所有业务形成的应收(包括租赁应收款)的减值损失。减值损失。于 2020 年 12 月 31 日,应收账款的信用风险与预期信用损失情况如下:

人民币元

| 信用风险评级 | 2020 年 12 月 31 日 | | |
|--------|------------------|----------------|------------|
| | 违约损失率 | 应收账款 | 信用减值准备 |
| 低风险 | | 297,115,176.56 | - |
| 正常类 | 2% | 12,201,405.18 | 244,028.10 |
| 损失类 | 100% | | - |
| 合计 | | 309,316,581.74 | 244,028.10 |

本集团的应收账款主要来自于路网待拆分的通行费,此类款项来自于信用风险评级较高的关联方,未曾出现任何逾期情况,此类应收账款的信用风险较低。

于 2020 年 12 月 31 日，本集团按内部评级方式计量其他应收款的减值准备，以信用风险评级与违约损失率对照表为基础计算其预期信用损失。根据本集团对信用风险的评估，其他应收款的预期信用损失情况如下：

人民币元

| 信用风险评级 | 2020 年 12 月 31 日 | | |
|--------|------------------|---------------|---------------|
| | 违约损失率 | 其他应收款 | 信用减值准备 |
| 低风险 | | 63,111,097.20 | |
| 正常类 | 2% | 6,348,649.29 | 126,972.98 |
| 损失类 | 100% | 15,812,140.02 | 15,812,140.02 |
| 合计 | | 85,271,886.51 | 15,939,113.00 |

于 2020 年 12 月 31 日，本集团按内部评级方式计量应收保理款的减值准备，以信用风险评级与违约损失率对照表为基础计算其预期信用损失。根据本集团对信用风险的评估，应收保理款的预期信用损失情况如下：

人民币元

| 信用风险评级 | 2020 年 12 月 31 日 | | |
|--------|------------------|----------------|--------|
| | 违约损失率 | 应收保理款 | 信用减值准备 |
| 低风险 | | 348,771,370.50 | |
| 合计 | | 348,771,370.50 | |

上述违约损失率基于历史实际坏账率并考虑了当前状况及未来经济状况的预测。

1.3. 流动风险

管理流动风险时，本集团保持管理层认为充分的现金及现金等价物并对其进行监控，以满足本集团经营需要、并降低现金流量波动的影响。本集团管理层对银行借款的使用情况进行监控并确保遵守借款协议。

本集团将银行借款作为重要的资金来源。2020 年 12 月 31 日，本集团与银行已签署授信合同尚未使用的借款额度为人民币 43,461,820,000.00 元(2019 年 12 月 31 日：人民币 30,580,560,000.00 元)。同时，本集团也将通过发行中期票据、超短期融资券等募集的资金作为重要的资金来源。2020 年 12 月 31 日，本集团已在中国银行间市场交易商协会注册但尚未发行的超短期融资券额度为人民币 4,770,000,000.00 元(2019 年 12 月 31 日：人民币 4,040,000,000.00 元)，在中国银行间市场交易商协会注册但尚未发行的中期票据额度为人民币 2,000,000,000.00 元(2019 年 12 月 31 日：人民币 0 元)。

于 2020 年 12 月 31 日，本集团流动负债超过流动资产人民币 6,495,901,174.32 元(2019 年 12 月 31 日：人民币 7,094,635,190.49 元)，本集团已采取以下措施来降低流动性风险。

- 本集团与银行已签署授信合同尚未使用的授信期限为一年以上的借款额度为人民币 23,572,420,000.00 元。
- 本集团已在中国银行间市场交易商协会注册但尚未发行的注册期限为一年以上的超短期融资券额度为人民币 1,770,000,000.00 元。
- 本集团已在中国银行间市场交易商协会注册但尚未发行的注册期限为一年以上的中期票据额度为人民币 2,000,000,000.00 元。
- 此外，本集团已获得中国证券监督管理委员会批准的公开发行面值总额不超过人民币 80 亿元公司债券的注册申请。

综上所述，本集团管理层认为本集团所承担的流动风险已经大为降低，本财务报表系在持续经营假设的基础上编制。

本集团持有的金融负债按未折现剩余合同义务的到期期限分析如下：

人民币元

| | 1 个月以内 | 1-3 个月 | 3-12 个月 | 1-5 年 | 5 年以上 |
|---------------------------|------------------|------------------|------------------|------------------|-------------------|
| 应付票据 | | 38,400,000.00 | | | |
| 应付账款 | 281,243,834.60 | 384,345,105.61 | 647,892,286.79 | 388,100,866.30 | - |
| 其他应付款 | 26,264,190.61 | 120,582,775.50 | | | |
| 短期借款 | | 16,047,577.78 | 1,499,656,555.56 | | |
| 其他流动负债 | 4,269,237,277.78 | 1,004,897,222.22 | 3,020,312,222.22 | | |
| 长期借款 (含一年内到期的 长期借款) | 1,801,382.50 | 142,312,612.48 | 503,923,833.51 | 3,384,065,265.81 | 12,520,209,507.80 |
| 应付债券 (含一年内到期的 应付债券) | 9,716,666.67 | 19,433,333.33 | 113,907,534.25 | 3,466,400,000.00 | |
| 租赁负债 (含一年内到期的 租赁负债) | | | 4,967,648.97 | 11,835,601.70 | |
| 按揭担保 | | | 595,334,261.33 | | |
| 合计 | 4,588,263,352.16 | 1,726,018,626.92 | 6,385,994,342.63 | 7,250,401,733.81 | 12,520,209,507.80 |

十一、公允价值的披露

1、以公允价值计量的资产和负债的期末公允价值

√适用 □不适用

单位：元币种：人民币

| 项目 | 期末公允价值 | | | |
|--------------------------|------------------|------------------|------------------|------------------|
| | 第一层次公允价值计量 | 第二层次公允价值计量 | 第三层次公允价值计量 | 合计 |
| 一、持续的公允价值计量 | | | | |
| (一) 交易性金融资产 | 34,818,523.40 | 1,499,000,000.00 | 2,039,192,599.15 | 3,573,011,122.55 |
| 1. 以公允价值计量且变动计入当期损益的金融资产 | 34,818,523.40 | 1,499,000,000.00 | 2,039,192,599.15 | 3,573,011,122.55 |
| (二) 其他权益工具投资 | 4,217,955,963.66 | | 1,253,070,000.00 | 5,471,025,963.66 |
| 持续以公允价值计量的资产总额 | 4,252,774,487.06 | 1,499,000,000.00 | 3,292,262,599.15 | 9,044,037,086.21 |

2、持续和非持续第一层次公允价值计量项目市价的确定依据

√适用 □不适用

持续以第一层次公允价值计量的项目为交易性金融资产-基金投资、黄金投资及股票投资和部分其他权益工具，其公允价值为同类项目期末在活跃市场中的报价。

3、持续和非持续第二层次公允价值计量项目，采用的估值技术和重要参数的定性及定量信息

√适用 □不适用

人民币元

| 项目 | 2020 年 12 月 31 日的公允价值 | 估值技术 | 重大不可观察输入值 | 范围区间 |
|--------------|-----------------------|---------|-----------|-------------|
| 交易性金融资产-理财产品 | 1,499,000,000.00 | 现金流量折现法 | 折现率 | 0.55%~3.55% |

人民币元

| 项目 | 2019年12月31日的公允价值 | 估值技术 | 重大不可观察输入值 | 范围区间 |
|--------------|------------------|---------|-----------|-----------|
| 交易性金融资产-理财产品 | 640,350,000.00 | 现金流量折现法 | 折现率 | 1.1%~3.9% |

本集团对于交易性金融资产-理财产品以预期收益率预计的未来现金流量折现确定其公允价值。

4、持续和非持续第三层次公允价值计量项目，采用的估值技术和重要参数的定性及定量信息

适用 不适用

人民币元

| 项目 | 2020年12月31日的公允价值 | 估值技术 | 重大不可观察输入值 |
|----------|------------------|--------|---------------------------|
| 其他权益工具投资 | 1,253,070,000.00 | 期权定价模型 | 无风险利率 期望股息率 大宗交易折扣率 |

持续以第三层次公允价值计量的项目为本集团持有的A股上市公司江苏金融租赁股份有限公司的限售流通股股权，其公允价值参考江苏金融租赁股份有限公司在公开市场的报价并采用期权定价模型计算的估值计量。

| 项目 | 2020年12月31日的公允价值 | 估值技术 | 重大不可观察输入值 | 范围区间 |
|-----------|------------------|-----------------------|-----------|------|
| 其他非流动金融资产 | 2,039,192,599.15 | 根据股本投资的资产净值并参考可观察市价得出 | 流动性折价 | 不适用 |

5、持续的第三层次公允价值计量项目，期初与期末账面价值间的调节信息及不可观察参数敏感性分析

适用 不适用

6、持续的公允价值计量项目，本期内发生各层级之间转换的，转换的原因及确定转换时点的政策

适用 不适用

7、本期内发生的估值技术变更及变更原因

适用 不适用

8、不以公允价值计量的金融资产和金融负债的公允价值情况

适用 不适用

本集团以摊余成本计量的金融资产和金融负债主要包括：应收票据、应收账款、其他应收款、短期借款、应付账款、其他应付款、应付票据、一年内到期的非流动负债、其他流动负债、长期借款及应付债券。

除下述金融负债以外，本集团管理层认为，财务报表中其他以摊余成本计量的金融资产及金融负债的账面价值接近该等资产及负债的公允价值。

人民币元

| 项目 | 2020年12月31日 | 2020年12月31日公允价值 | | | |
|----|-------------|-----------------|------|------|----|
| | 账面价值 | 第一层次 | 第二层次 | 第三层次 | 合计 |

| | | 公允价值计量 | 公允价值计 量 | 公允价值计 量 | |
|------------|------------------|------------------|------------|------------|------------------|
| 以摊余成本计量： | | | | | |
| 金融负债 | | | | | |
| 1. 应付债券 | 2,984,038,590.76 | 3,060,930,000.00 | | | 3,060,930,000.00 |
| 2. 长期借款(注) | 2,200,000,000.00 | 2,272,155,750.00 | | | 2,272,155,750.00 |
| 合计 | 5,184,038,590.76 | 5,333,085,750.00 | | | 5,333,085,750.00 |

注：长期借款包括关联方借款中的中期票据和企业债，详见附注(七)、45。

以摊余成本计量的应付债券以及长期借款中的中期票据和企业债，其公允价值为前述项目期末在活跃市场中的报价，属于第一层次公允价值计量的项目。

9、其他

适用 不适用

十二、关联方及关联交易

1、本企业的母公司情况

适用 不适用

单位：万元币种：人民币

| 母公 司名 称 | 注册地 | 业务性质 | 注册资本 | 母公司对本企业 的持股比例(%) | 母公司对本企业的 表决权比例(%) |
|---------------|------------|------------------------------|--------------|---------------------|----------------------|
| 交通 控股 | 江苏省 南京市 | 有关交通基础设施、交通运输及相关产业的投资建设经营和管理 | 1,680,000.00 | 54.44 | 54.44 |

本企业的母公司情况的说明

无。

本企业最终控制方是本公司的母公司

其他说明：

无。

2、本企业的子公司情况

本企业子公司的情况详见附注

适用 不适用

(九)

3、本企业合营和联营企业情况

本企业重要的合营或联营企业详见附注

适用 不适用

(九)

本期与本公司发生关联方交易，或前期与本公司发生关联方交易形成余额的其他合营或联营企业情况如下

适用 不适用

| 合营或联营企业名称 | 与本企业关系 |
|-----------|--------|
| 快鹿公司 | 联营企业 |
| 协鑫宁沪公司 | 联营企业 |
| 南林饭店 | 联营企业 |
| 现代路桥公司* | 联营企业 |
| 联网公司* | 联营企业 |

| | |
|---------|---------------|
| 沿江公司 | 联营企业及同一最终控股股东 |
| 苏州高速管理 | 联营企业 |
| 扬子大桥公司* | 联营企业及同一最终控股股东 |
| 洛德基金公司 | 联营企业 |
| 文化传媒* | 联营企业 |
| 财务公司* | 联营企业及同一最终控股股东 |

其他说明

适用 不适用

4、其他关联方情况

适用 不适用

| 其他关联方名称 | 其他关联方与本企业关系 |
|-----------------------------|-------------|
| 江苏通行宝智慧交通科技股份有限公司("通行宝公司")* | 同一最终控股股东 |
| 高速石油公司* | 同一最终控股股东 |
| 苏通大桥公司 | 同一最终控股股东 |
| 江苏泰州大桥有限公司("泰州大桥公司") | 同一最终控股股东 |
| 江苏高速公路信息工程有限公司("高速信息公司")* | 同一最终控股股东 |
| 江苏高速公路工程养护技术有限公司("养护技术公司")* | 同一最终控股股东 |
| 江苏华通工程检测有限公司("华通公司")* | 同一最终控股股东 |
| 江苏省铁路集团有限公司("铁集公司")* | 同一最终控股股东 |
| 江苏京沪高速公路有限公司("京沪公司") | 同一最终控股股东 |
| 江苏现代工程检测有限公司("工程检测公司")* | 同一最终控股股东 |
| 苏州绕城高速公路有限公司("苏州绕城公司") | 同一最终控股股东 |
| 南京感动科技有限公司("感动科技公司")* | 同一最终控股股东 |
| 泰兴市和畅油品销售有限公司("泰兴和畅油品公司")* | 同一最终控股股东 |
| 江苏高速公路工程养护有限公司("工程养护公司") | 同一最终控股股东 |
| 沪苏浙高速 | 同一最终控股股东 |
| 江苏沪通大桥有限责任公司("沪通大桥公司")* | 同一最终控股股东 |
| 江苏交控商业运营管理有限公司("交控商业运营公司") | 同一最终控股股东 |
| 江苏交控培训有限公司("交控培训公司") | 同一最终控股股东 |

其他说明

无。

5、关联交易情况

(1). 购销商品、提供和接受劳务的关联交易

采购商品/接受劳务情况表

适用 不适用

单位：元 币种：人民币

| 关联方 | 关联交易内容 | 本期发生额 | 上期发生额 |
|---------|---------------|----------------|----------------|
| 现代路桥公司* | 道路养护费 | 455,810,522.52 | 430,344,485.97 |
| 现代路桥公司* | 检测及设计费 | | 250,000.00 |
| 现代路桥公司* | 交安设施提质升级施工合同费 | 70,000,000.00 | |
| 现代路桥公司* | 党校展厅施工费 | 1,875,000.00 | 1,685,000.00 |
| 现代路桥公司* | ETC 门架施工费 | | 5,600,000.00 |
| 联网公司* | 收费系统维护运营管理费 | 21,470,421.00 | 29,277,669.00 |
| 通行宝公司* | 收费系统维护运营管理费 | 26,659,894.39 | 23,505,382.2 |

| | | | |
|---------|------------|---------------|---------------|
| 通行宝公司* | 购置固定资产费用 | | 6,970.00 |
| 养护技术公司* | 道路养护费 | 14,983,174.59 | 13,069,050.00 |
| 高速信息公司* | 通信系统维护费 | 33,012,998.90 | 14,662,219.26 |
| 华通公司* | 工程加固维修费 | | 3,431,235.39 |
| 华通公司* | 桥梁支座更换等费用 | 10,946,848.11 | 2,752,746.37 |
| 南林饭店 | 餐饮住宿 | 14,841.00 | 2,100.00 |
| 感动科技公司* | 机房、办公室等改造费 | 8,409,368.56 | 1,918,000.00 |
| 快鹿公司 | 运输服务租赁费 | 8,983,247.48 | 7,087,766.00 |
| 工程养护公司* | 提速改造费用 | | 2,807,331.07 |
| 工程养护公司* | 桥梁定期检查费 | 462,936.24 | |
| 工程检测公司* | 桥梁检测费 | 2,280,932.47 | |
| 工程检测公司* | ETC 门架施工费 | 826,223.36 | |
| 交通控股 | 关联方借款利息支出 | 91,612,445.43 | 70,764,681.42 |
| 财务公司* | 流动资金借款利息支出 | 19,401,181.25 | 32,359,469.09 |
| 苏通大桥公司 | 委托借款利息支出 | 3,032,125.00 | 152,250.00 |
| 交控培训公司* | 培训费 | 3,926,162.00 | |
| 京沪公司 | 委托借款利息支出 | 620,277.78 | |

出售商品/提供劳务情况表

√适用 □不适用

单位：元币种：人民币

| 关联方 | 关联交易内容 | 本期发生额 | 上期发生额 |
|---------|--------------|---------------|---------------|
| 财务公司* | 存款利息收入 | 2,752,695.86 | 3,258,156.26 |
| 快鹿公司 | 通行费收入 | 270,000.00 | 932,038.84 |
| 通行宝公司* | ETC 客服网点管理收入 | 624,369.89 | 759,221.08 |
| 协鑫宁沪公司 | 管理收入 | | 825,605.68 |
| 文化传媒* | 广告收入 | 32,733,131.19 | 32,248,966.99 |
| 扬子大桥公司* | 委托经营管理收入 | 14,679,716.98 | 6,785,000.00 |
| 沪通大桥公司 | 委托经营管理收入 | 1,707,547.17 | |

购销商品、提供和接受劳务的关联交易说明

√适用 □不适用

关联交易定价方式及决策程序：对于重大关联交易，公开招标的项目按中标价格，对其他方式委托的项目参考独立的、有资质的造价咨询单位审核后的当时市场价格经公平磋商后决定，原则为只要不高于相关市场价。经公司董事会审议通过，关联董事回避表决，独立董事对关联交易发表独立意见进行确认。所有关联交易均按双方签订的合同价结算。

(2). 关联受托管理/承包及委托管理/出包情况

本公司受托管理/承包情况表：

□适用 √不适用

关联托管/承包情况说明

□适用 √不适用

本公司委托管理/出包情况表

□适用 √不适用

关联管理/出包情况说明

□适用 √不适用

(3). 关联租赁情况

本公司作为出租方：

√适用 □不适用

单位：元币种：人民币

| 承租方名称 | 租赁资产种类 | 本期确认的租赁收入 | 上期确认的租赁收入 |
|-----------|--------|---------------|---------------|
| 高速石油公司* | 固定资产 | 15,916,137.85 | 15,899,339.75 |
| 泰兴和畅油品公司* | 固定资产 | 5,146,640.33 | 4,231,805.28 |
| 铁集公司* | 固定资产 | 3,612,400.00 | 3,612,400.00 |
| 现代路桥公司* | 固定资产 | 1,690,000.00 | 1,690,000.00 |
| 快鹿公司 | 固定资产 | 712,500.00 | 366,666.67 |
| 工程检测公司* | 固定资产 | 556,190.46 | 545,656.62 |

本公司作为承租方：

√适用 □不适用

单位：元币种：人民币

| 出租方名称 | 租赁资产种类 | 本期确认的租赁费 | 上期确认的租赁费 |
|-----------|--------|------------|----------|
| 交控商业运营公司* | 固定资产 | 887,295.50 | |

关联租赁情况说明

□适用 √不适用

(4). 关联担保情况

本公司作为担保方

□适用 √不适用

本公司作为被担保方

√适用 □不适用

单位：元币种：人民币

| 担保方 | 担保金额 | 担保起始日 | 担保到期日 | 担保是否已经履行完毕 |
|------|--------------------|-------------|------------|------------|
| 交通控股 | 美元 1,982,088.26 | 1998年10月15日 | 2027年7月18日 | 否 |

关联担保情况说明

□适用 √不适用

(5). 关联方资金拆借

√适用 □不适用

单位：元币种：人民币

| 关联方 | 拆借金额 | 起始日 | 到期日 | 说明 |
|-------|-----------------|-------------|-------------|-----------------|
| 拆入 | | | | |
| 京沪公司 | 100,000,000.00 | 2020年10月13日 | 2020年10月30日 | 委托借款，年利率3.85% |
| 京沪公司 | -100,000,000.00 | 2020年10月13日 | 2020年10月30日 | 委托贷款，年利率3.85% |
| 京沪公司 | 260,000,000.00 | 2020年10月15日 | 2020年10月30日 | 委托贷款，年利率3.85% |
| 京沪公司 | -260,000,000.00 | 2020年10月15日 | 2020年10月30日 | 委托贷款，年利率3.85% |
| 财务公司 | -300,000,000.00 | 2019年7月23日 | 2020年7月22日 | 委托借款，年利率3.915% |
| 财务公司 | -60,000,000.00 | 2019年10月18日 | 2020年5月28日 | 委托借款，年利率3.915% |
| 财务公司 | -15,000,000.00 | 2019年11月20日 | 2020年5月28日 | 委托借款，年利率3.915% |
| 财务公司 | -85,000,000.00 | 2019年11月20日 | 2020年7月20日 | 委托借款，年利率3.915% |
| 财务公司 | -50,000,000.00 | 2019年12月3日 | 2020年10月15日 | 委托借款，年利率3.915% |
| 财务公司 | -100,000,000.00 | 2019年12月3日 | 2020年12月2日 | 委托借款，年利率3.915% |
| 财务公司 | -100,000,000.00 | 2019年12月3日 | 2020年8月11日 | 委托借款，年利率3.915% |
| 财务公司 | -100,000,000.00 | 2019年5月8日 | 2020年3月9日 | 关联方借款，年利率3.550% |
| 财务公司* | 200,000,000.00 | 2020年10月13日 | 2020年10月29日 | 关联方借款，年利率3.550% |

| | | | | |
|--------|-----------------|-------------|-------------|------------------|
| 财务公司* | -200,000,000.00 | 2020年10月13日 | 2020年10月29日 | 关联方借款, 年利率3.550% |
| 财务公司* | 150,000,000.00 | 2020年10月14日 | 2020年10月29日 | 关联方借款, 年利率3.550% |
| 财务公司* | -150,000,000.00 | 2020年10月14日 | 2020年10月29日 | 关联方借款, 年利率3.550% |
| 财务公司* | 150,000,000.00 | 2020年10月15日 | 2020年10月29日 | 关联方借款, 年利率3.550% |
| 财务公司* | -150,000,000.00 | 2020年10月15日 | 2020年10月29日 | 关联方借款, 年利率3.550% |
| 财务公司* | 100,000,000.00 | 2020年11月25日 | 2021年11月24日 | 关联方借款, 年利率3.550% |
| 财务公司* | 30,000,000.00 | 2020年11月24日 | 2020年12月27日 | 关联方借款, 年利率3.550% |
| 财务公司* | -30,000,000.00 | 2020年11月24日 | 2020年12月27日 | 关联方借款, 年利率3.550% |
| 财务公司* | 50,000,000.00 | 2020年11月24日 | 2021年12月1日 | 关联方借款, 年利率3.550% |
| 交通控股 | | 2018年11月14日 | 2023年10月24日 | 关联方借款, 年利率4.43% |
| 交通控股 | | 2019年11月8日 | 2024年8月29日 | 关联方借款, 年利率3.76% |
| 交通控股 | 50,000,000.00 | 2020年7月22日 | 2025年7月22日 | 关联方借款, 年利率3.85% |
| 交通控股 | | 2018年11月14日 | 2023年10月24日 | 关联方借款, 年利率4.43% |
| 交通控股 | 200,000,000.00 | 2020年7月22日 | 2025年7月22日 | 关联方借款, 年利率3.85% |
| 交通控股 | | 2012年12月5日 | 2022年12月3日 | 关联方借款, 年利率5.50% |
| 交通控股 | | 2013年5月17日 | 2023年5月15日 | 关联方借款, 年利率5.50% |
| 交通控股 | 550,000,000.00 | 2020年6月21日 | 2025年7月23日 | 关联方借款, 年利率3.85% |
| 交通控股 | 500,000,000.00 | 2020年5月28日 | 2035年5月29日 | 关联方借款, 年利率3.45% |
| 苏通大桥公司 | -100,000,000.00 | 2019年12月18日 | 2020年12月17日 | 关联方借款, 年利率3.915% |
| 苏通大桥公司 | 190,000,000.00 | 2020年12月1日 | 2021年11月30日 | 关联方借款, 年利率3.60% |
| 苏通大桥公司 | 180,000,000.00 | 2020年12月2日 | 2021年12月1日 | 关联方借款, 年利率3.60% |
| 沪苏浙高速 | 100,000,000.00 | 2020年12月1日 | 2021年11月30日 | 关联方借款, 年利率3.50% |

注：本集团作为拆入方时，拆借金额正数代表借入，负数代表偿还；本集团作为拆出方时，拆借金额正数代表借出，负数代表收回。

(6). 关联方资产转让、债务重组情况

适用 不适用

(7). 关键管理人员报酬

适用 不适用

单位：万元币种：人民币

| 项目 | 本期发生额 | 上期发生额 |
|----------|--------|--------|
| 关键管理人员报酬 | 664.88 | 447.40 |

(8). 其他关联交易

适用 不适用

6、 关联方应收应付款项

(1). 应收项目

适用 不适用

单位：元币种：人民币

| 项目名称 | 关联方 | 期末余额 | | 期初余额 | |
|----------|--------------|----------------|------|----------------|------|
| | | 账面余额 | 坏账准备 | 账面余额 | 坏账准备 |
| 银行存款(注1) | 财务公司* | 137,498,011.11 | | 247,936,363.39 | |
| 应收账款(注2) | 高速石油公司* (注3) | 4,291,421.01 | | 11,387,692.48 | |
| | 苏州高速管理 | 3,509,922.55 | | 4,239,368.00 | |
| | 沿江公司 | 226,683.55 | | 729,764.00 | |
| | 扬子大桥公司* | 15,643,915.36 | | 7,624,368.00 | |
| | 沪通大桥公司 | 2,090,400.00 | | - | |
| | 快鹿公司 | 49,929.40 | | 54,716.45 | |
| | 洛德基金公司 | 334.02 | | 1,366.41 | |
| | 现代路桥公司* | | | 106,496.20 | |
| | 文化传媒* | 2,982,300.00 | | 3,444,150.00 | |
| | 泰兴和畅油品 | 1,425,207.62 | | 2,511,436.45 | |

| | | | | |
|------|---------|---------------|--|---------------|
| | 公司*(注3) | | | |
| | 工程检测公司* | 27,692.92 | | 5,960.00 |
| | 小计 | 30,247,806.43 | | 30,105,317.99 |
| 预付账款 | 高速信息公司* | 2,550,000.00 | | 3,550,000.00 |
| | 通行宝公司* | 5,528.47 | | 126,918.30 |
| | 快鹿公司 | | | 69,000.00 |
| | 小计 | 2,555,528.47 | | 3,745,918.30 |
| 应收股利 | 快鹿公司 | 4,989,960.00 | | 4,989,960.00 |

注1: 于2020年度本集团与财务公司签订金融服务协议, 协议约定由财务公司向本集团提供存款、信贷等金融服务, 本公司及子公司广靖锡澄公司、常宜公司以及宜长公司、镇丹高速、扬子江管理、龙潭大桥参与该协议, 于2020年12月31日, 本集团根据金融服务协议存放于财务公司的款项为人民币137,498,011.11元(2019年12月31日: 人民币247,936,363.39元)。

注2: 截至2020年12月31日, 除上述应收关联方款项外, 应收账款中尚包括苏州绕城公司、南京长江第四大桥有限公司等江苏省高速路网内其他高速公路公司(“路网内公司”)的通行费拆分款人民币163,142,123.08元(2019年12月31日: 人民币110,499,585.71元)。该等路网内公司的最终控股股东均为交通控股, 除此之外, 本公司与该等路网内公司并无其他控制、共同控制或重大影响的关联关系。

注3: 于2020年12月31日, 与高速石油公司及泰兴和畅油品公司的账面余额均为租赁应收款。

(2). 应付项目

√适用 □不适用

单位: 元币种: 人民币

| 项目名称 | 关联方 | 期末账面余额 | 期初账面余额 |
|---------|---------|----------------|----------------|
| 应付账款(注) | 现代路桥公司* | 258,033,523.85 | 226,679,984.84 |
| | 扬子大桥公司* | 392,525.03 | 1,491,285.00 |
| | 沿江公司 | 1,051,989.82 | 1,516,515.00 |
| | 高速信息公司* | 11,583,646.79 | 5,618,616.23 |
| | 苏州高速管理 | 73,265.87 | 422,260.00 |
| | 联网公司* | 2,185,555.00 | 2,900,148.00 |
| | 通行宝公司* | 3,017,404.89 | 2,742,679.72 |
| | 快鹿公司 | 871,850.00 | 445,937.50 |
| | 感动科技公司* | 7,094,019.44 | 908,666.51 |
| | 养护技术公司* | 140,000.00 | 140,000.00 |
| | 华通公司* | | 3,483,449.13 |
| | 文化传媒* | 74,833.33 | |
| | 小计 | 284,518,614.02 | 246,349,541.93 |
| 合同负债 | 快鹿公司 | 458,689.67 | 458,689.67 |
| | 现代路桥公司* | 80,000.00 | 80,000.00 |
| | 小计 | 538,689.67 | 538,689.67 |
| 其他应付款 | 交通控股* | 9,941,712.30 | |
| | 通行宝公司* | 785,334.00 | 689,609.00 |
| | 联网公司* | 1,140.00 | 1,200.00 |
| | 现代路桥公司* | 4,240,337.64 | 1,415,714.54 |
| | 扬子大桥公司* | | 2,863,158.35 |
| | 洛德基金公司 | 10,000,000.00 | 10,000,000.00 |

| | | | |
|--------------|--------|------------------|------------------|
| | 小计 | 24,968,523.94 | 14,969,681.89 |
| 短期借款 | 财务公司* | 150,142,000.00 | 810,975,608.33 |
| | 苏通大桥公司 | 370,407,000.00 | 100,119,625.00 |
| | 沪苏浙高速 | 100,106,944.44 | |
| | 小计 | 620,655,944.44 | 911,095,233.33 |
| 长期借款(含一年内到期) | 交通控股* | 2,721,430,637.24 | 1,430,344,904.11 |

注：截至 2020 年 12 月 31 日，除上述应付关联方款项外，应付账款中尚包括应付其他路网内公司的通行费拆分款人民币 2,170,537.54 元(2019 年 12 月 31 日：人民币 20,314,519.97 元)。该等路网内公司的最终控股股东均为交通控股，除此之外，本公司与该等路网内公司并无其他控制、共同控制或重大影响的关联关系。

7、关联方承诺

适用 不适用

8、其他

适用 不适用

*号表示根据联交所上市规则第 14A 章所界定之持续关连交易。

董事薪酬

2020 年

人民币元

| 姓名 | 董事薪酬 | 薪金及其他福利 (包含住房公积金 等, 详见注 1) | 奖金(注 4) | 离职后福利 (包含年金等, 详见注 2) | 合计 |
|-------------------|------------|----------------------------------|--------------|----------------------------|--------------|
| 执行董事 | | | | | |
| 顾德军(注 5) | | | | | |
| 孙悉斌(注 6) | | 350,024.00 | 397,300.00 | 79,920.00 | 827,244.00 |
| 成晓光(2020 年 2 月任命) | | 293,264.00 | 120,800.00 | 62,677.00 | 476,741.00 |
| 姚永嘉 | | 339,024.00 | 292,750.00 | 76,188.00 | 707,962.00 |
| 非执行董事 | | | | | |
| 陈延礼(注 3) | | | | | |
| 陈泳冰(注 3) | | | | | |
| 吴新华(注 3) | | | | | |
| 胡煜(注 5) | | | | | |
| 马忠礼 | 346,962.87 | | | | 346,962.87 |
| 独立非执行董事 | | | | | |
| 张柱庭 | 107,895.00 | | | | 107,895.00 |
| 陈良 | 107,895.00 | | | | 107,895.00 |
| 林辉 | 107,895.00 | | | | 107,895.00 |
| 周曙东 | 107,895.00 | | | | 107,895.00 |
| 刘晓星 | 107,895.00 | | | | 107,895.00 |
| 监事 | | | | | |
| 陆正峰 | | 248,524.00 | 315,145.00 | 35,940.00 | 599,609.00 |
| 孔元翌(2020 年 7 月任命) | | 212,964.00 | 270,920.00 | 34,116.00 | 518,000.00 |
| 邵莉(2020 年 7 月卸任) | | 74,920.00 | 106,660.00 | 8,164.00 | 189,744.00 |
| 潘辉(注 3) | | | | | |
| 丁国振(注 3) | | | | | |
| 于兰英(注 3) | | | | | |
| 合计 | 886,437.87 | 1,518,720.00 | 1,503,575.00 | 297,005.00 | 4,205,737.87 |

2019 年

人民币元

| 姓名 | 董事薪酬 | 薪金及其他福利 (包含住房公积金 等, 详见注 1) | 奖金(注 4) | 离职后福利 (包含年金等, 详见注 2) | 合计 |
|----------|------|----------------------------------|------------|----------------------------|------------|
| 执行董事 | | | | | |
| 顾德军(注 5) | | | | | |
| 孙悉斌 | | 325,137.94 | 339,000.00 | 86,529.09 | 750,667.03 |
| 姚永嘉 | | 310,637.94 | 333,150.00 | 91,725.09 | 735,513.03 |
| 非执行董事 | | | | | |
| 陈延礼(注 3) | | | | | |
| 陈泳冰(注 3) | | | | | |
| 吴新华(注 3) | | | | | |

| | | | | | |
|-------------------|------------|--------------|--------------|------------|--------------|
| 胡煜(注 5) | | | | | |
| 马忠礼 | 348,151.84 | | | | 348,151.84 |
| 独立非执行董事 | | | | | |
| 林辉 | 107,895.00 | | | | 107,895.00 |
| 张柱庭 | 107,895.00 | | | | 107,895.00 |
| 陈良 | 107,895.00 | | | | 107,895.00 |
| 刘晓星 | 107,895.00 | | | | 107,895.00 |
| 周曙东 | 107,895.00 | | | | 107,895.00 |
| 监事 | | | | | |
| 于兰英(注 3) | | | | | |
| 潘焯(注 3) | | | | | |
| 丁国振(注 3) | | | | | |
| 陈巍(2019 年 5 月卸任) | | 63,034.10 | 74,538.00 | 24,541.30 | 162,113.40 |
| 邵莉 | | 194,957.94 | 256,180.00 | 70,641.09 | 521,779.03 |
| 陆正峰(2019 年 5 月任命) | | 194,957.94 | 288,785.00 | 71,037.09 | 554,780.03 |
| 合计 | 887,626.84 | 1,088,725.86 | 1,291,653.00 | 344,473.66 | 3,612,479.36 |

注 1: 其他福利包括由本公司承担的住房公积金、非货币性福利以及上交社会统筹的医疗保险费、工伤保险费、生育保险费。

注 2: 离职后福利包括由本公司承担的年金以及上交社会统筹的养老保险、失业保险。

注 3: 公司部分董事和监事亦为本公司的股东之雇员, 任职期间的薪酬由本公司股东支付及承担。

注 4: 奖金系根据董事和监事的业绩确定。

注 5: 本公司董事会于 2020 年 3 月 2 日收到董事长顾德军先生的辞任函, 顾德军先生因职务变动原因申请辞去本公司董事长、董事会战略委员会主席、董事职务。辞职后, 顾德军先生将不担任本公司任何职务。由孙悉斌先生担任本公司执行董事、董事长。本公司董事会于 2020 年 12 月 24 日收到董事胡煜女士的辞任函, 胡煜女士因工作变动原因申请辞去本公司董事、董事会审计委员会委员、董事会薪酬与考核委员会委员职务。

注 6: 本公司董事会于 2020 年 3 月 2 日选举执行董事孙悉斌担任公司的第九届董事会董事长、董事会战略委员会主席职务。

上述两个年度内并无董事或监事放弃或同意放弃本年度的薪酬安排。

薪酬最高的前五位

本年度薪酬最高的前五位中二位是董事(上年度: 二位), 其薪酬已反映在董事薪金中。其他三位(上年度: 三位)的薪酬如下:

人民币元

| | 本年累计数 | 上年累计数 |
|---------|--------------|--------------|
| 薪金及其他福利 | 1,896,722.00 | 1,708,303.82 |
| 离职后福利 | 199,944.00 | 231,135.27 |
| 合计 | 2,096,666.00 | 1,939,439.09 |

薪酬范围:

| | 本年人数 | 上年人数 |
|-----------------|------|------|
| 港币 1,000,000 以下 | 3 | 3 |

十三、 股份支付

1、 股份支付总体情况

适用 不适用

2、 以权益结算的股份支付情况

适用 不适用

3、 以现金结算的股份支付情况

适用 不适用

4、 股份支付的修改、终止情况适用 不适用**5、 其他**适用 不适用**十四、 承诺及或有事项****1、 重要承诺事项**适用 不适用

资产负债表日存在的对外重要承诺、性质、金额

(1) 资本承诺

人民币元

| | 2020 年 12 月 31 日 | 2019 年 12 月 31 日 |
|-----------------|-------------------|-------------------|
| 已签约但尚未于财务报表中确认的 | | |
| -购建长期资产承诺 | 19,341,446,316.53 | 13,161,894,077.78 |

2、 或有事项**(1). 资产负债表日存在的重要或有事项**适用 不适用

本公司之子公司宁沪置业和瀚威公司按房地产经营惯例为商品房承购人按揭贷款提供连带责任的保证担保，担保责任自保证合同生效之日起，至商品房承购人所购住房的房地产抵押登记手续完成并将房屋他项权证交银行执收之日止。截至 2020 年 12 月 31 日，尚未结清的担保金额约为人民币 595,334,261.33 元(2019 年 12 月 31 日：人民币 483,970,962.53 元)。

(2). 公司没有需要披露的重要或有事项，也应予以说明：适用 不适用**3、 其他**适用 不适用**十五、 资产负债表日后事项****1、 重要的非调整事项**适用 不适用**2、 利润分配情况**适用 不适用

单位：元币种：人民币

| | |
|-----------------|------------------|
| 拟分配的利润或股利 | 2,317,363,850.00 |
| 经审议批准宣告发放的利润或股利 | |

3、 销售退回适用 不适用**4、 其他资产负债表日后事项说明**适用 不适用

十六、 其他重要事项**1、 前期会计差错更正****(1). 追溯重述法**

□适用 √不适用

(2). 未来适用法

□适用 √不适用

2、 债务重组

□适用 √不适用

3、 资产置换**(1). 非货币性资产交换**

□适用 √不适用

(2). 其他资产置换

□适用 √不适用

4、 年金计划

√适用 □不适用

参见附注(七)、39

5、 终止经营

□适用 √不适用

6、 分部信息**(1). 报告分部的确定依据与会计政策**

√适用 □不适用

根据本集团的内部组织结构、管理要求及内部报告制度,本集团的经营业务划分为12个经营分部,本集团的管理层定期评价这些分部的经营成果,以决定向其分配资源及评价其业绩。在经营分部的基础上本集团确定了12个(2019年度:12个)报告分部,分别为沪宁高速、宁常高速和镇溧高速、广靖高速和锡澄高速、锡宜高速和无锡环太湖公路、镇丹高速、五峰山大桥、常宜高速、宜长高速、龙潭大桥、公路配套服务(包括高速公路服务区的加油,餐饮,零售业务)、房地产开发、广告及其他。这些报告分部是以管理层据以决定资源分配及业绩评价的标准为基础确定的。

分部报告信息根据各分部向管理层报告时采用的会计政策及计量标准披露,这些计量基础与编制财务报表时的会计与计量基础保持一致。

(2). 报告分部的财务信息

√适用 □不适用

单位:元币种:人民币

| 项目 | 沪宁高速 | 广靖高速和锡澄高 | 锡宜高速和无锡环 | 常宜高速 | 宜长高速 | 宁常高速和镇溧高 | 镇丹高速 | 五峰山大桥 | 龙潭大桥 | 公路配套服务 | 房地产开发 | 广告及其他 | 不可分配项目 | 分部间抵 | 合计 |
|----|------|----------|----------|------|------|----------|------|-------|------|--------|-------|-------|--------|------|----|
| | | | | | | | | | | | | | | | |

| | | 速 | 太湖 公路 | | | 速 | | | | | | | | 销 |
|------------------------|--------------------------|------------------------|--------------------|------------------|--|------------------------|-------------------|--|--|--------------------------|------------------------|-------------------|--------------------|--------------------------|
| 分部 营业 收入 | 3,926,11 0,186.74 | 754,27 4,294. 15 | 325,057 ,442.18 | 418,722 .28 | | 941,18 1,964. 98 | 69,256, 321.13 | | | 1,311, 492,87 1.44 | 621,67 5,771. 55 | 82,999, 171.89 | | 8,032,4 66,746. 34 |
| 营业 成本 | 1,764,67 9,609.32 | 278,90 6,462. 36 | 251,047 ,092.77 | 1,269,3 54.50 | | 747,27 1,649. 26 | 53,306, 239.56 | | | 1,178, 933,60 4.08 | 351,56 3,142. 96 | 59,912, 869.12 | | 4,686,8 90,023. 93 |
| 其中： 公路经营 权摊销 | 600,518 ,184.83 | 121,38 6,719. 72 | 127,192 ,332.25 | 203,590 .31 | | 451,61 4,434. 44 | 32,747, 193.32 | | | | - | | | 1,333,6 62,454. 87 |
| 油品及 服务区零售 商品成本 | | | | | | | | | | 845,50 6,820. 33 | | | | 845,506 ,820.33 |
| 分部 营业 利润（ 亏损） | 2,161,4 30,577. 42 | 475,36 7,831. 79 | 74,010, 349.41 | -850,63 2.22 | | 193910 315.72 2 | 15,950, 081.57 | | | 132,55 9,267. 36 | 270,11 2,628. 59 | 23,086, 302.77 | | 3,345,5 76,722. 41 |
| 调节 项目 | | | | | | | | | | | | | | |
| 减： 税金及 附加 | 16,124, 177.59 | 2,715, 387.46 | 1,170,2 06.79 | 23,926. 22 | | 13980 74.16 | 249,322 .76 | | | 30,851 ,458.4 5 | 71,660 ,162.4 3 | 1,672,0 15.49 | | 125,864 ,731.35 |
| 销售 费用 | | | | | | | | | | | 24,698 ,106.8 7 | 280.02 | | 24,698, 386.89 |
| 管理 费用 | 72,716, 162.62 | | | | | | | | | | | | 124,510 ,247.37 | 197,226 ,409.99 |
| 财务 费用 | | | | | | | | | | | | | 444,319 ,354.76 | 444,319 ,354.76 |
| 加： 其 | 26,729, 773.45 | 3,882, 776.42 | | | | 22247 43.4 | | | | | 279,21 5.48 | | 103,051 .67 | 33,219, 560.42 |

| | | | | | | | | | | | | | | | | | |
|------------|------------------|----------------|------------------|------------------|------------------|---------------|------------------|-------------------|------------------|----------------|------------------|------------------|--|-------------------|----------------|-------------------|----------------|
| 他收益 | | | | | | | | | | | | | | | | | |
| 投资收益 | | | | | | | | | | | | | | | 618,460,042.64 | | 618,460,042.64 |
| 公允价值变动损益 | | | | | | | | | | | | | | | 33,547,488.70 | | 33,547,488.70 |
| 信用减值损失 | | | | | | | | | | | | | | | -94,002.60 | | -94,002.60 |
| 资产减值损失 | | | | | | | | | | | | | | | | | |
| 资产处置收益（损失） | 171,744.99 | | | | | | | | | | | | | | 48,553.99 | | 220,298.98 |
| 营业利润 | 2,099,491,755.65 | 476,535,220.75 | 72,840,142.62 | -874,558.44 | | 194736984.96 | 15,700,758.81 | | | 101,707,808.91 | 174,033,574.77 | 21,414,007.26 | | 83,235,532.27 | | 3,238,821,227.56 | |
| 营业外收入 | 7,129,200.00 | | | | | | | | | | | | | 75,796,977.75 | | 82,926,177.75 | |
| 营业外支出 | | | | | | | | | | | | | | 88,111,461.54 | | 88,111,461.54 | |
| 利润总额 | 2,106,620,955.65 | 476,535,220.75 | 72,840,142.62 | -874,558.44 | | 194736984.96 | 15,700,758.81 | | | 101,707,808.91 | 174,033,574.77 | 21,414,007.26 | | 70,921,048.48 | | 3,233,635,943.77 | |
| 所得税 | - | | | | | | | | | | | | | 714,881,261.68 | | 714,881,261.68 | |
| 净利润 | 2,106,620,955.65 | 476,535,220.75 | 72,840,142.62 | -874,558.44 | | 194736984.96 | 15,700,758.81 | | | 101,707,808.91 | 174,033,574.77 | 21,414,007.26 | | -643,960,213.20 | | 2,518,754,682.09 | |
| 分部资产总额 | 9,338,559,144.11 | 946,419,951.73 | 1,689,536,140.13 | 3,900,767,681.55 | 2,896,568,864.06 | 5108236089.36 | 1,513,593,649.62 | 11,475,593,425.01 | 1,338,064,187.44 | 375,533,647.53 | 2,788,804,491.62 | 2,741,818,417.41 | | 16,982,064,675.59 | | 61,095,560,365.16 | |
| 分部负债 | | | | | | | | | | | | | | 28,046,290,724.15 | | 28,046,290,724.15 | |

| | | | | | | | | | | | | | | | | | |
|-----------------------|------------------|----------------|------------------|------------------|------------------|---------------|------------------|-------------------|------------------|----------------|---------------|------------------|------------------|--|--|-------------------|--|
| 债总额 | | | | | | | | | | | | | | | | | |
| 补充信息： | | | | | | | | | | | | | | | | | |
| 折旧和摊销费用 | 780,714,355.23 | 104,475,472.68 | 127,192,428.00 | 179,393,613.61 | | 478800217.71 | 47,240,092.89 | | | 61,462,501.55 | 1,302,810.85 | 4,498,666.23 | 29,708,976.81 | | | 1,635,574.915.56 | |
| 利息收入 | | | | | | | | | | | | | 6,900,927.45 | | | 6,900,927.45 | |
| 利息费用 | | | | | | | | | | | | | 436,079,760.40 | | | 436,079,760.40 | |
| 采用权益法核算的长期股权投资确认的投资收益 | | | | | | | | | | | | | 375,141,407.68 | | | 375,141,407.68 | |
| 长期股权投资以外的非流动资产 | 9,338,559,144.11 | 946,419,951.73 | 1,689,536,140.13 | 3,900,767,681.55 | 2,896,568,864.06 | 5108236089.36 | 1,513,593,649.62 | 11,475,593,425.01 | 1,338,064,187.44 | 375,533,647.53 | 64,629,350.39 | 2,237,315,446.92 | 5,543,011,873.94 | | | 46,427,829,451.79 | |
| 资本性支出 | 16,858,322.81 | 16,277,230.54 | | 904,056,308.00 | 831,203,393.60 | | 138,196,263.94 | 1,960,301,992.14 | 966,987,101.55 | 3,875,405.65 | 1,123,103.83 | 1,008,383.63 | 105,873,882.05 | | | 4,945,761,387.74 | |
| 其中：在建工程 | | | | 904,056,308.00 | 831,203,393.60 | | | 1,960,301,992.14 | 966,987,101.55 | | 667,186.86 | | 60,562,549.08 | | | 4,723,778,531.23 | |

| | | | | | | | | | | | | | | | |
|----------|---------------|---------------|--|--|--|----------------|--|--|--|--------------|------------|--------------|---------------|--|----------------|
| 支出 | | | | | | | | | | | | | | | |
| 购置固定资产支出 | 16,858,322.81 | 16,277,230.54 | | | | 138,196,263.94 | | | | 3,875,405.65 | 455,916.97 | 1,008,383.63 | 45,311,332.97 | | 221,982,856.51 |
| 购置无形资产支出 | | | | | | | | | | | | | | | |

注：本年本集团之母公司吸收合并全资子公司宁常镇溧公司，分部于本期并入沪宁高速。分部利润为未承担财务费用、投资收益、公允价值变动损益、管理费用等的各分部利润，本集团决策制定者据以做出资源分配和绩效评价的考虑。

出于在分部间进行绩效评价及资源分配的目的，除长期股权投资、交易性金融资产，现金及银行存款等其他所有的资产被分配至各个分部中。由于本集团决策制定者在做出战略决策时并未考虑各分部负债情况，因此企业负债未被分配至各个分部中。

(3). 公司无报告分部的，或者不能披露各报告分部的资产总额和负债总额的，应说明原因

适用 不适用

(4). 其他说明

适用 不适用

(3) 按收入来源地划分的对外交易收入和资产所在地划分的非流动资产

本集团的收入来源及资产均位于江苏省境内。

(4) 对主要客户的依赖程度

由于本集团主要经营范围为高速公路收费，公路沿线的配套服务等，因此未有对特定客户的依赖。

7、 其他对投资者决策有影响的重要交易和事项

适用 不适用

8、 其他

适用 不适用

资本风险管理

本集团通过管理资本运作保证集团各实体得以持续经营，并通过优化债务和股东权益的平衡达到使股东投资回报最大化的目的。

本集团的资本结构包括净负债（借款抵销现金及现金等价物）以及公司股东持有的股权。其中净负债中的借款部分在附注（七）32、43、44、45 及 46 中披露；公司股东享有的权益包括资本公积、其他综合收益、盈余公积、一般风险准备和未分配利润在附注（七）55、57、59、85 及 60 中披露。

本公司董事定期审阅本集团的资本结构，尤其是每种资本成本和相应的风险。根据股东的建议，集团通过分红、发行新债券和偿还现有债务的方式平衡资本结构。

十七、 母公司财务报表主要项目注释

1、 应收账款

(1). 按账龄披露

√适用 □不适用

单位：元币种：人民币

| 账龄 | 期末账面余额 |
|------------|----------------|
| 1 年以内 | |
| 其中：1 年以内分项 | |
| 1 年以内 | 272,541,616.28 |
| 1 年以内小计 | 272,541,616.28 |
| 1 至 2 年 | 16,102,629.15 |
| 合计 | 288,644,245.43 |

(2). 按坏账计提方法分类披露

√适用 □不适用

单位：元币种：人民币

| 类别 | 期末余额 | | | | | 期初余额 | | | | |
|-----------|----------------|--------|------------|----------|----------------|----------------|--------|------------|----------|----------------|
| | 账面余额 | | 坏账准备 | | 账面价值 | 账面余额 | | 坏账准备 | | 账面价值 |
| | 金额 | 比例 (%) | 金额 | 计提比例 (%) | | 金额 | 比例 (%) | 金额 | 计提比例 (%) | |
| 按组合计提坏账准备 | 288,888,273.53 | 100.00 | 244,028.10 | 100.00 | 288,644,245.43 | 158,848,821.80 | 99.25 | 155,150.24 | 100.00 | 158,693,671.56 |
| 合计 | 288,888,273.53 | 100.00 | 244,028.10 | 100.00 | 288,644,245.43 | 158,848,821.80 | 99.25 | 155,150.24 | 100.00 | 158,693,671.56 |

按单项计提坏账准备：

□适用 √不适用

按组合计提坏账准备：

□适用 √不适用

如按预期信用损失一般模型计提坏账准备，请参照其他应收款披露：

√适用 □不适用

(3) 信用减值准备计提情况

人民币元

| 信用减值准备 | 整个存续期预期信用损失 (未发生信用减值) | 整个存续期预期信用损失 (已发生信用减值) | 合计 |
|--------|--------------------------|--------------------------|----|
| | | | |

| | | | |
|---------------|------------|---------------|---------------|
| 2020年1月1日余额 | 155,150.24 | | 155,150.24 |
| 本年计提 | 87,104.87 | | 87,104.87 |
| 本年宁常镇溧吸收合并转入 | 1,772.99 | 1,699,980.00 | 1,701,752.99 |
| 终止确认金融资产而转出 | | -1,699,980.00 | -1,699,980.00 |
| 2020年12月31日余额 | 244,028.10 | | 244,028.10 |

(3). 坏账准备的情况

□适用 √不适用

其中本期坏账准备收回或转回金额重要的：

□适用 √不适用

(4). 本期实际核销的应收账款情况

√适用 □不适用

单位：元币种：人民币

| 项目 | 核销金额 |
|-----------|--------------|
| 实际核销的应收账款 | 1,699,980.00 |

其中重要的应收账款核销情况

□适用 √不适用

(5). 按欠款方归集的期末余额前五名的应收账款情况

√适用 □不适用

| 单位名称 | 金额 | 信用减值准备 | 占应收账款总额比例(%) |
|--------------|----------------|--------|--------------|
| 联网公司 | 134,899,662.78 | | 46.70 |
| 嘉兴市凯通投资有限公司 | 60,512,326.11 | | 20.95 |
| 镇丹公司 | 40,631,669.03 | | 14.06 |
| 迪诺芳茂山商业管理公司 | 19,117,338.58 | | 6.62 |
| 南京百盛商业管理有限公司 | 10,003,098.50 | | 3.46 |
| 合计 | 265,164,095.00 | | 91.79 |

(6). 因金融资产转移而终止确认的应收账款

□适用 √不适用

(7). 转移应收账款且继续涉入形成的资产、负债金额

□适用 √不适用

其他说明：

□适用 √不适用

2、其他应收款**项目列示**

√适用 □不适用

单位：元币种：人民币

| 项目 | 期末余额 | 期初余额 |
|-------|---------------|---------------|
| 应收利息 | | |
| 应收股利 | 4,989,960.00 | 4,989,960.00 |
| 其他应收款 | 8,226,786.07 | 8,192,904.41 |
| 合计 | 13,216,746.07 | 13,182,864.41 |

其他说明：

适用 不适用

应收利息

(1). 应收利息分类

适用 不适用

(2). 重要逾期利息

适用 不适用

(3). 坏账准备计提情况

适用 不适用

其他说明：

适用 不适用

应收股利

(4). 应收股利

适用 不适用

单位：元币种：人民币

| 项目(或被投资单位) | 期末余额 | 期初余额 |
|------------|--------------|--------------|
| 快鹿公司 | 4,989,960.00 | 4,989,960.00 |
| 合计 | 4,989,960.00 | 4,989,960.00 |

(5). 重要的账龄超过1年的应收股利

适用 不适用

(6). 坏账准备计提情况

适用 不适用

其他说明：

适用 不适用

其他应收款

(1). 按账龄披露

适用 不适用

单位：元币种：人民币

| 账龄 | 期末账面余额 |
|-----------|--------|
| 1年以内 | |
| 其中：1年以内分项 | |

| | |
|---------|--------------|
| 1 年以内 | 5,603,226.43 |
| 1 年以内小计 | 5,603,226.43 |
| 1 年以上 | 2,623,559.64 |
| 合计 | 8,226,786.07 |

(2). 按款项性质分类情况

√适用 □不适用

单位：元币种：人民币

| 款项性质 | 期末账面余额 | 期初账面余额 |
|---------|---------------|---------------|
| 投资清算往来款 | 15,812,140.02 | 15,812,140.02 |
| 备用金 | 4,723,955.89 | 4,101,224.53 |
| 其他零星款项 | 2,603,047.06 | 4,172,424.71 |
| 工程保证金 | 1,000,000.00 | |
| 合计 | 24,139,142.97 | 24,085,789.26 |

(3). 坏账准备计提情况

□适用 √不适用

本期坏账准备计提金额以及评估金融工具的信用风险是否显著增加的采用依据：

□适用 √不适用

(4). 坏账准备的情况

□适用 √不适用

(5). 本期实际核销的其他应收款情况

□适用 √不适用

(6). 按欠款方归集的期末余额前五名的其他应收款情况

√适用 □不适用

单位：元币种：人民币

| 单位名称 | 款项的性质 | 期末余额 | 账龄 | 占其他应收款期末余额合计数的比例(%) | 坏账准备期末余额 |
|------------------|---------|---------------|-------|---------------------|---------------|
| 江苏省宜兴市公路管理处 | 投资清算往来款 | 15,812,140.02 | 3 年以上 | 65.50 | 15,812,140.02 |
| 江苏省产权交易所有限公司 | 保证金 | 1,000,000.00 | 1 年以内 | 4.14 | |
| 江苏省高速公路经营管理中心 | 其他 | 151,644.45 | 1 年以上 | 0.63 | |
| 江苏畅通汽车牵引救援服务有限公司 | 服务费 | 53,166.00 | 1 年以内 | 0.22 | 1,063.32 |
| 江苏省电力公司句容市供电公司 | 电费押金 | 40,901.96 | 1 年以上 | 0.17 | 818.04 |
| 合计 | | 17,057,852.43 | | 70.66 | 15,814,021.38 |

(7). 涉及政府补助的应收款项

□适用 √不适用

(8). 因金融资产转移而终止确认的其他应收款

□适用 √不适用

(9). 转移其他应收款且继续涉入形成的资产、负债金额

□适用 √不适用

其他说明：

√适用 □不适用

(10) 信用减值准备计提情况

人民币元

| 信用减值准备 | 第一阶段 | 第三阶段 | 合计 |
|--------------------|--------------------|------------------------------|---------------|
| | 未来 12 个月 预期信用损失 | 整个存续期预期信用 损失(已发生信用减 值) | |
| 2020 年 1 月 1 日余额 | 80,744.83 | 15,812,140.02 | 15,892,884.85 |
| 宁常镇溧吸收合并转入 | 4,829.75 | | 4,829.75 |
| 本年计提 | 14,642.30 | | 14,642.30 |
| 2020 年 12 月 31 日余额 | 100,216.88 | 15,812,140.02 | 15,912,356.90 |

3、长期股权投资

√适用 □不适用

单位：元币种：人民币

| 项目 | 期末余额 | | | 期初余额 | | |
|------------|-------------------|------------------|-------------------|-------------------|------------------|-------------------|
| | 账面余额 | 减 值 准 备 | 账面价值 | 账面余额 | 减 值 准 备 | 账面价值 |
| 对子公司投资 | 9,195,914,177.98 | | 9,195,914,177.98 | 12,981,816,684.47 | | 12,981,816,684.47 |
| 对联营、合营企业投资 | 4,656,181,197.67 | | 4,656,181,197.67 | 4,455,346,214.15 | | 4,455,346,214.15 |
| 合计 | 13,852,095,375.65 | | 13,852,095,375.65 | 17,437,162,898.62 | | 17,437,162,898.62 |

(1). 对子公司投资

√适用 □不适用

单位：元币种：人民币

| 被投资单位 | 期初余额 | 本期增加 | 本期减少 | 期末余额 | 本期计 提减值 准备 | 减值准 备期末 余额 |
|-----------------|------------------|----------------|------------------|------------------|------------------|------------------|
| 广靖锡澄公司 | 2,125,000,000.00 | | | 2,125,000,000.00 | | |
| 宁常镇溧公司 (注 1) | 5,029,236,884.47 | | 5,029,236,884.47 | | | |
| 宁沪置业 | 500,000,000.00 | | | 500,000,000.00 | | |
| 宁沪投资(注 2) | 1,288,100,000.00 | 536,334,377.98 | | 1,824,434,377.98 | | |
| 镇丹公司 | 423,910,000.00 | | | 423,910,000.00 | | |
| 五峰山大桥 | 3,112,980,000.00 | | | 3,112,980,000.00 | | |

| | | | | | | |
|-----------|-------------------|------------------|------------------|------------------|--|--|
| 瀚威公司(注 3) | 184,499,800.00 | 190,000,000.00 | | 374,499,800.00 | | |
| 龙潭大桥(注 4) | 268,090,000.00 | 517,000,000.00 | | 785,090,000.00 | | |
| 扬子江管理 | 50,000,000.00 | | | 50,000,000.00 | | |
| 合计 | 12,981,816,684.47 | 1,243,334,377.98 | 5,029,236,884.47 | 9,195,914,177.98 | | |

注 1: 于 2020 年 3 月 25 日, 江苏省政府国有资产监督管理委员会发布《省国资委关于同意实施宁沪公司吸收合并宁常镇溧公司项目的批复》(苏国资复[2020]10 号), 同意宁沪高速作为存续方吸收合并宁常镇溧公司。于 2020 年 4 月 23 日, 公司 2020 年第二次临时股东大会审议通过公司吸收合并全资子公司宁常镇溧公司的议案。2020 年 11 月 11 日, 江苏省交通运输厅发布《关于宁常高速公路及镇溧高速公路经营权主体变更的复函》(苏交财函[2020]87 号)明确宁沪高速作为宁常高速公路、镇溧高速公路的经营主体, 享受其收费公路权益。宁常镇溧公司系本公司 2015 年通过同一控制下企业合并取得的全资子公司, 于本期吸收合并完成时, 公司对原宁常镇溧公司的相关资产、负债, 按照同一控制下企业合并日账面价值持续计算至吸收合并日的资产、负债的账面价值确认。将同一控制下企业合并日至吸收合并日原宁常镇溧公司实现的净损益, 转入宁沪高速留存收益。宁沪高速对原宁常镇溧公司长期股权投资的账面价值与按上述原则将原宁常镇溧公司的各项资产、负债等转入宁沪高速后形成的差额计入资本公积。

注 2: 于 2019 年 10 月 25 日, 公司第九届董事会第十三次会议审议并批准公司向宁沪投资增加注册资本金人民币 200,000,000.00 元。于 2020 年 4 月 24 日, 公司第九届董事会第二十次会议审议并批准公司向宁沪投资增加注册资本金人民币 450,000,000.00 元。2020 年 12 月完成人民币 536,334,377.98 元资本金实缴。

注 3: 于 2020 年 12 月 24 日, 公司第九届董事会第二十六次会议审议并批准公司向瀚威公司增加注册资本金人民币人民币 190,000,000.00 元, 该项增资于 2020 年 12 月 29 日完成。

注 4: 于 2019 年 10 月 25 日, 公司第九届董事会第十三次会议审议并批准公司对龙潭大桥注册资本金增加至人民币 1,340,840,000.00 元, 公司于 2020 年 6 月完成人民币 517,000,000.00 元资本金出资。

(2). 对联营、合营企业投资

√适用 □不适用

单位: 元币种: 人民币

| 投资单位 | 期初余额 | 本期增减变动 | | | | | | | | 期末余额 | 减值准备期末余额 | |
|----------|------------------|--------|------|----------------|---------------|--------|---------------|--------|----|------|------------------|--|
| | | 追加投资 | 减少投资 | 权益法下确认的投资损益 | 其他综合收益调整 | 其他权益变动 | 宣告发放现金股利或利润 | 计提减值准备 | 其他 | | | |
| 一、合营企业 | | | | | | | | | | | | |
| 二、联营企业 | | | | | | | | | | | | |
| 快鹿公司 | 55,370,197.85 | | | -6,190,101.28 | | | | | | | 49,180,096.57 | |
| 扬子大桥公司 | 1,700,484,727.40 | | | 104,713,765.90 | 16,753,010.70 | | 68,380,279.20 | | | | 1,753,571,224.80 | |
| 苏州高速管理协鑫 | 1,955,145,243.61 | | | 112,374,201.95 | | | 54,620,883.00 | | | | 2,012,898,562.56 | |
| 协鑫 | 10,781,980. | | | 544,948. | | | | | | | 11,326,9 | |

| | | | | | | | | | | |
|--------|------------------|--|--|----------------|---------------|------------|----------------|---------------|------------------|--|
| 宁沪公司 | 54 | | | 27 | | | | | 28.81 | |
| 现代路桥公司 | 24,396,039.69 | | | 26,927,871.18 | | | | 26,710,539.69 | 78,034,450.56 | |
| 联网公司 | 9,809,579.69 | | | 3,198,121.77 | | 920,767.42 | | 9,811,377.81 | 23,739,846.69 | |
| 文化传媒 | 62,487,431.67 | | | 4,022,047.04 | | | | | 66,509,478.71 | |
| 财务公司 | 636,871,013.70 | | | 36,549,595.27 | | | 12,500,000.00 | | 660,920,608.97 | |
| 小计 | 4,455,346,214.15 | | | 282,140,450.10 | 16,753,010.70 | 920,767.42 | 135,501,162.20 | 36,521,917.50 | 4,656,181,197.67 | |
| 合计 | 4,455,346,214.15 | | | 282,140,450.10 | 16,753,010.70 | 920,767.42 | 135,501,162.20 | 36,521,917.50 | 4,656,181,197.67 | |

其他说明：
无。

4、营业收入和营业成本

(1). 营业收入和营业成本情况

适用 不适用

单位：元币种：人民币

| 项目 | 本期发生额 | | 上期发生额 | |
|------|------------------|------------------|------------------|------------------|
| | 收入 | 成本 | 收入 | 成本 |
| 主营业务 | 6,132,653,163.44 | 3,636,258,512.46 | 6,493,154,308.19 | 2,745,731,550.65 |
| 其他业务 | 27,961,049.93 | 224,904.52 | 10,525,245.30 | |
| 合计 | 6,160,614,213.37 | 3,636,483,416.98 | 6,503,679,553.49 | 2,745,731,550.65 |

(2). 合同产生的收入的情况

适用 不适用

(3). 履约义务的说明

适用 不适用

(4). 分摊至剩余履约义务的说明

适用 不适用

其他说明：

| 项目 | 本年发生额 | | 上年发生额 | |
|-----------|------------------|------------------|------------------|------------------|
| | 营业收入 | 营业成本 | 营业收入 | 营业成本 |
| 主营业务 | 6,132,653,163.44 | 3,636,258,512.46 | 6,493,154,308.19 | 2,745,731,550.65 |
| 其中：宁沪高速公路 | 3,926,110,186.74 | 1,764,679,609.32 | 5,230,727,736.60 | 1,641,739,059.28 |
| 宁常及镇溧高速公路 | 941,181,964.98 | 747,271,649.26 | | |
| 公路配套服务 | 1,265,361,011.72 | 1,124,307,253.88 | 1,262,426,571.59 | 1,103,992,491.37 |
| 广告及其他 | 27,961,049.93 | 224,904.52 | 10,525,245.30 | |
| 合计 | 6,160,614,213.37 | 3,636,483,416.98 | 6,503,679,553.49 | 2,745,731,550.65 |

5、投资收益

√适用 □不适用

单位：元币种：人民币

| 项目 | 本期发生额 | 上期发生额 |
|----------------------|----------------|----------------|
| 成本法核算的长期股权投资收益 | 87,486,915.86 | 87,185,053.83 |
| 权益法核算的长期股权投资收益 | 282,140,450.10 | 440,817,991.51 |
| 交易性金融资产在持有期间的投资收益 | 16,625,580.67 | 11,768,129.66 |
| 其他权益工具投资在持有期间取得的股利收入 | 87,139,100.00 | 159,177,968.64 |
| 贷款利息收入 | 64,537,634.74 | 76,011,473.21 |
| 合计 | 537,929,681.37 | 774,960,616.85 |

其他说明：

无。

6、其他

□适用 √不适用

十八、补充资料**1、当期非经常性损益明细表**

√适用 □不适用

单位：元 币种：人民币

| 项目 | 金额 | 说明 |
|---|----------------|----|
| 非流动资产处置损益 | 220,298.98 | |
| 计入当期损益的政府补助（与企业业务密切相关，按照国家统一标准定额或定量享受的政府补助除外） | 70,492,849.28 | |
| 除同公司正常经营业务相关的有效套期保值业务外，持有交易性金融资产、衍生金融资产、交易性金融负债、衍生金融负债产生的公允价值变动损益，以及处置交易性金融资产、衍生金融资产、交易性金融负债、衍生金融负债和其他债权投资取得的投资收益 | 127,576,123.66 | |
| 除上述各项之外的其他营业外收入和支出 | -42,458,572.65 | |
| 所得税影响额 | -30,570,802.64 | |
| 少数股东权益影响额 | -1,044,570.87 | |
| 合计 | 124,215,325.76 | |

对公司根据《公开发行证券的公司信息披露解释性公告第1号——非经常性损益》定义界定的非经常性损益项目，以及把《公开发行证券的公司信息披露解释性公告第1号——非经常性损益》中列举的非经常性损益项目界定为经常性损益的项目，应说明原因。

□适用 √不适用

2、净资产收益率及每股收益

√适用 □不适用

| 报告期利润 | 加权平均净资产收益率（%） | 每股收益 | |
|-------------------------|---------------|--------|--------|
| | | 基本每股收益 | 稀释每股收益 |
| 归属于公司普通股股东的净利润 | 8.82 | 0.4891 | 不适用 |
| 扣除非经常性损益后归属于公司普通股股东的净利润 | 8.37 | 0.4645 | 不适用 |

3、境内外会计准则下会计数据差异

□适用 √不适用

4、其他

√适用 □不适用

基本每股收益和稀释每股收益的计算过程

计算基本每股收益时，归属于普通股股东的当期净利润为：

人民币元

| | 本年发生额 | 上年发生额 |
|----------------|------------------|------------------|
| 归属于普通股股东的当期净利润 | 2,464,213,675.74 | 4,199,704,371.82 |
| 其中：归属于持续经营的净利润 | 2,464,213,675.74 | 4,199,704,371.82 |

计算基本每股收益时，分母为发行在外普通股加权平均数，计算过程如下：

人民币元

| | 本年发生额 | 上年发生额 |
|---------------|------------------|------------------|
| 年初发行在外的普通股股数 | 5,037,747,500.00 | 5,037,747,500.00 |
| 加：本期发行的普通股加权数 | | |
| 减：本期回购的普通股加权数 | | |
| 年末发行在外的普通股加权数 | 5,037,747,500.00 | 5,037,747,500.00 |

每股收益

人民币元

| | 本年发生额 | 上年发生额 |
|----------------------|--------|--------|
| 按归属于母公司股东的净利润计算： | | |
| 基本每股收益 | 0.4891 | 0.8336 |
| 稀释每股收益(注) | 不适用 | 不适用 |
| 按归属于母公司股东的持续经营净利润计算： | | |
| 基本每股收益 | 0.4891 | 0.8336 |
| 稀释每股收益(注) | 不适用 | 不适用 |

注：截至2020年12月31日，本集团并无任何具有稀释性的事项。

过去五个会计年度内集团业绩、资产及负债摘要

人民币元

| 项目 | 2020 年度 | 2019 年度 | 2018 年度 | 2017 年度 | 2016 年度 |
|---------------|------------------|-------------------|------------------|------------------|------------------|
| 一、营业总收入 | 8,032,466,746.34 | 10,078,181,218.81 | 9,969,011,165.19 | 9,455,680,364.52 | 9,201,297,065.63 |
| 其中：营业收入 | 8,032,466,746.34 | 10,078,181,218.81 | 9,969,011,165.19 | 9,455,680,364.52 | 9,201,297,065.63 |
| 减：营业总成本 | 5,478,998,906.92 | 5,430,731,983.67 | 5,517,447,676.45 | 5,102,289,248.76 | 5,268,407,934.91 |
| 其中：营业成本 | 4,686,890,023.93 | 4,576,009,544.69 | 4,574,394,775.24 | 4,334,469,882.41 | 4,363,720,292.21 |
| 税金及附加 | 125,864,731.35 | 126,990,737.26 | 168,977,540.49 | 87,587,512.45 | 193,471,914.58 |
| 销售费用 | 24,698,386.89 | 35,971,797.28 | 37,740,440.75 | 11,891,702.66 | 26,762,162.81 |
| 管理费用 | 197,226,409.99 | 227,595,890.11 | 211,774,235.71 | 187,898,190.23 | 182,065,268.91 |
| 财务费用 | 444,319,354.76 | 464,164,014.33 | 524,560,684.26 | 480,441,961.01 | 502,388,296.40 |
| 加：其他收益 | 33,219,560.42 | 7,257,958.52 | 1,974,865.99 | 1,828,187.63 | - |
| 投资收益 | 618,460,042.64 | 886,313,895.55 | 1,056,795,788.01 | 586,872,528.43 | 472,966,663.18 |
| 其中：对联营企业的投资收益 | 375,141,407.68 | 649,050,248.68 | 575,193,240.34 | 494,404,817.98 | 438,033,337.00 |
| 公允价值变动收益 | 33,547,488.70 | 71,295,344.11 | 158,299,349.44 | 5,659,093.70 | -2,674,333.86 |
| 信用减值损失 | -94,002.60 | -96,972.99 | -33,670.02 | - | - |
| 资产减值损失 | - | - | - | -217,724,263.15 | -100,274.83 |
| 资产处置收益(损失) | 220,298.98 | -70,252,066.32 | -7,661,280.27 | -5,659,248.33 | -3,570,995.87 |
| 二、营业利润 | 3,238,821,227.56 | 5,541,967,394.01 | 5,660,938,541.89 | 4,724,367,414.04 | 4,399,510,189.34 |

2020 年年度报告

| | | | | | |
|--------------------------------------|------------------|------------------|------------------|------------------|------------------|
| 加：营业外收入 | 82,926,177.75 | 32,336,183.87 | 21,943,624.11 | 14,176,398.39 | 44,626,929.31 |
| 减：营业外支出 | 88,111,461.54 | 52,532,595.64 | 30,241,722.55 | 24,721,090.14 | 26,861,204.94 |
| 三、利润总额 | 3,233,635,943.77 | 5,521,770,982.24 | 5,652,640,443.45 | 4,713,822,722.29 | 4,417,275,913.71 |
| 减：所得税费用 | 714,881,261.68 | 1,221,286,273.27 | 1,176,929,505.77 | 1,029,003,203.69 | 980,138,119.41 |
| 四、净利润 | 2,518,754,682.09 | 4,300,484,708.97 | 4,475,710,937.68 | 3,684,819,518.60 | 3,437,137,794.30 |
| (一) 按经营持续性分类： | | | | | |
| 1. 持续经营净利润 | 2,518,754,682.09 | 4,300,484,708.97 | 4,475,710,937.68 | 3,684,819,518.60 | 3,437,137,794.30 |
| 2. 终止经营净利润 | - | - | - | - | - |
| (二) 按所有权归属分类： | | | | | |
| 1. 少数股东损益 | 54,541,006.35 | 100,780,337.15 | 99,107,012.95 | 96,957,661.29 | 91,073,926.81 |
| 2. 归属于母公司所有者的净利润 | 2,464,213,675.74 | 4,199,704,371.82 | 4,376,603,924.73 | 3,587,861,857.31 | 3,346,063,867.49 |
| 五、其他综合收益的税后净额 | -467,550,226.48 | 453,657,154.34 | 550,433,417.58 | -161,480,128.50 | 420,906,148.50 |
| 归属于母公司所有者的其他综合收益的税后净额 | -484,793,101.48 | 453,920,404.34 | 456,918,743.98 | -161,480,128.50 | 420,906,148.50 |
| (一) 不能重分类进损益的其他综合收益 | -484,793,101.48 | 453,920,404.34 | 456,918,743.98 | - | - |
| 1. 权益法下不能重分类进损益的其它综合收益 | 16,753,010.70 | 54,156,057.60 | 155,637,000.59 | - | - |
| 2. 其他权益工具投资公允价值变动 | -501,546,112.18 | 399,764,346.74 | 301,281,743.39 | - | - |
| (二) 将重分类进损益的其他综合收益 | - | - | - | -161,480,128.50 | 420,906,148.50 |
| 1. 权益法下在被投资单位以后将重分类进损益的其他综合收益中所享有的份额 | - | - | - | -161,480,128.50 | 420,906,148.50 |
| 2. 可供出售金融资产公允价值变动损益 | - | - | - | - | - |
| 归属于少数股东的其他综合收益的税后净额 | 17,242,875.00 | -263,250.00 | 93,514,673.60 | - | - |
| 六、综合收益总额 | 2,051,204,455.61 | 4,754,141,863.31 | 5,026,144,355.26 | 3,523,339,390.10 | 3,858,043,942.80 |
| 归属于母公司所有者的综合收益总额 | 1,979,420,574.26 | 4,653,624,776.16 | 4,833,522,668.71 | 3,426,381,728.81 | 3,766,970,015.99 |
| 归属于少数股东的综合收益总额 | 71,783,881.35 | 100,517,087.15 | 192,621,686.55 | 96,957,661.29 | 91,073,926.81 |
| 七、每股收益 | | | | | |
| (一) 基本每股收益 | 0.4891 | 0.8336 | 0.8688 | 0.7122 | 0.6642 |
| (二) 稀释每股收益 | 不适用 | 不适用 | 不适用 | 不适用 | 不适用 |

人民币元

| | | | | | |
|--------------|-------------------|-------------------|-------------------|-------------------|-------------------|
| 项目 | 2020年12月31日 | 2019年12月31日 | 2018年12月31日 | 2017年12月31日 | 2016年12月31日 |
| 资产总计 | 61,095,560,365.16 | 55,625,048,624.75 | 48,162,728,832.15 | 42,532,491,238.25 | 36,282,573,528.48 |
| 负债总计 | 28,046,290,724.15 | 22,942,211,489.26 | 18,808,871,890.93 | 16,637,560,626.40 | 13,340,716,539.71 |
| 少数股东权益 | 4,839,308,542.18 | 4,135,853,528.34 | 3,216,659,209.60 | 2,374,646,648.97 | 732,100,804.70 |
| 归属于母公司股东权益总计 | 28,209,961,098.83 | 28,546,983,607.15 | 26,137,197,731.62 | 23,520,283,962.88 | 22,209,756,184.07 |

第十二节 备查文件目录

| | |
|--------|-------------------------------------|
| 备查文件目录 | 载有董事长亲笔签名的年度报告文本 |
| 备查文件目录 | 载有法定代表人、主管会计工作负责人、会计机构负责人签名并盖章的会计报表 |
| 备查文件目录 | 载有会计师事务所盖章、注册会计师亲笔签字并盖章的审计报告正本 |
| 备查文件目录 | 报告期内在中国证监会指定报刊上公开披露过的所有公司文件的正本及公告原稿 |
| 备查文件目录 | 公司章程 |
| 备查文件目录 | 在其他证券市场公布的年度报告文本 |

董事长：孙悉斌

董事会批准报送日期：2021 年 3 月 26 日

修订信息

适用 不适用