



公司代码：603606

公司简称：东方电缆

宁波东方电缆股份有限公司

2020 年年度报告摘要

二零二一年三月

一 重要提示

- 1 本年度报告摘要来自年度报告全文，为全面了解本公司的经营成果、财务状况及未来发展规划，投资者应当到上海证券交易所网站等中国证监会指定媒体上仔细阅读年度报告全文。
- 2 本公司董事会、监事会及董事、监事、高级管理人员保证年度报告内容的真实、准确、完整，不存在虚假记载、误导性陈述或重大遗漏，并承担个别和连带的法律责任。
- 3 公司全体董事出席董事会会议。
- 4 天健会计师事务所（特殊普通合伙）为本公司出具了标准无保留意见的审计报告。

5 经董事会审议的报告期利润分配预案或公积金转增股本预案

经天健会计师事务所(特殊普通合伙)审计，2020 年度，公司（母公司）实现净利润 879,702,520.40 元，根据《公司法》及《公司章程》规定，按 10%提取法定公积金 87,970,252.04 元，公司（母公司）当年实现的可供股东分配的利润为 791,732,268.36 元，累计可供股东分配的利润为 1,549,170,589.04 元。截至 2020 年 12 月 31 日，公司资本公积余额为 522,585,445.81 元。

考虑到公司未来业务发展及项目建设对资金的需求，同时根据公司《未来三年股东回报规划（2019-2021 年）》及《公司章程》相关的规定，对中小投资者实施稳定的现金分红回报，使全体股东在共同分享公司成长经营成果的同时，也有利于公司的长远发展。为此，经公司控股股东提议，公司 2020 年度利润分配预案为：

公司拟以 2020 年末总股本 654,104,521 股为基数，拟将公司（母公司）截至 2020 年 12 月 31 日可供分配的利润 1,549,170,589.04 元，向全体股东每 10 股派发现金红利 2.30 元（含税），共计派发现金红利 150,444,039.83 元。

本次利润分配后，留存未分配利润 1,398,726,549.21 元。

在实施权益分派的股权登记日前公司总股本发生变动的，拟维持分配总额不变，相应调整每股分配比例，并将另行公告具体调整情况。

二 公司基本情况

1 公司简介

公司股票简况				
股票种类	股票上市交易所	股票简称	股票代码	变更前股票简称
A股	上海证券交易所	东方电缆	603606	

联系人和联系方式	董事会秘书	证券事务代表
姓名	乐君杰	江雪微
办公地址	宁波市北仑区江南东路968号	宁波市北仑区江南东路968号
电话	0574-86188666	0574-86188666
电子信箱	orient@orientcable.com	orient@orientcable.com

2 报告期公司主要业务简介

（一）主要业务情况说明

公司现拥有陆缆系统、海缆系统、海洋工程三大产品领域。拥有 500kV 及以下交流海缆、陆缆，±535kV 及以下直流海缆、陆缆的系统研发生产能力，并涉及海底光电复合缆、海底光缆、智能电网用光复电缆、核电缆、轨道交通用电缆、防火电缆、通信电缆、控制电缆、综合布线、架空导线等一系列产品的设计研发、生产制造、安装敷设及运维服务能力，提供深远海脐带缆和动态缆系统、超高压电缆和海缆系统、智能配网电缆和工程线缆系统、海陆工程服务和运维系统四大解决方案。产品广泛应用于电力、建筑、通信、石化、轨道交通、风力发电、核能、海洋油气勘探、海洋军事等领域。公司通过了 ISO 三大体系认证，拥有挪威船级社 DNV 认证证书。

（二）公司主要业务经营模式

公司海缆系统采用“研发设计、生产制造、安装服务”的模式为客户提供定制化的产品，同时已涉及海洋工程领域，提供 EPC 总包服务及系统解决方案。公司陆缆系统采用“研发、生产、销售”，通过直销招投标和经销商的双渠道销售模式，为客户提供标准化及差异化的产品。公司内部通过技术创新，加快新产品的研发投入和人才引进等方式提升创新能力；通过“两化融合”对公司现有装备进行技术改造升级，提升了公司的产能，保证销售订单的准时交付；通过加大市场开拓力度，围绕“2+1”市场体系的战略部署，重点突破国际、国内重大市场。

（三）行业情况说明

电线电缆行业

电线电缆是输送电能、传递信息和制造各种电机、仪器、仪表，实现电磁能量转换所不可缺少的基础性器材，是电气化、信息化社会中重要的基础性配套产业，被称为国民经济的“血管”

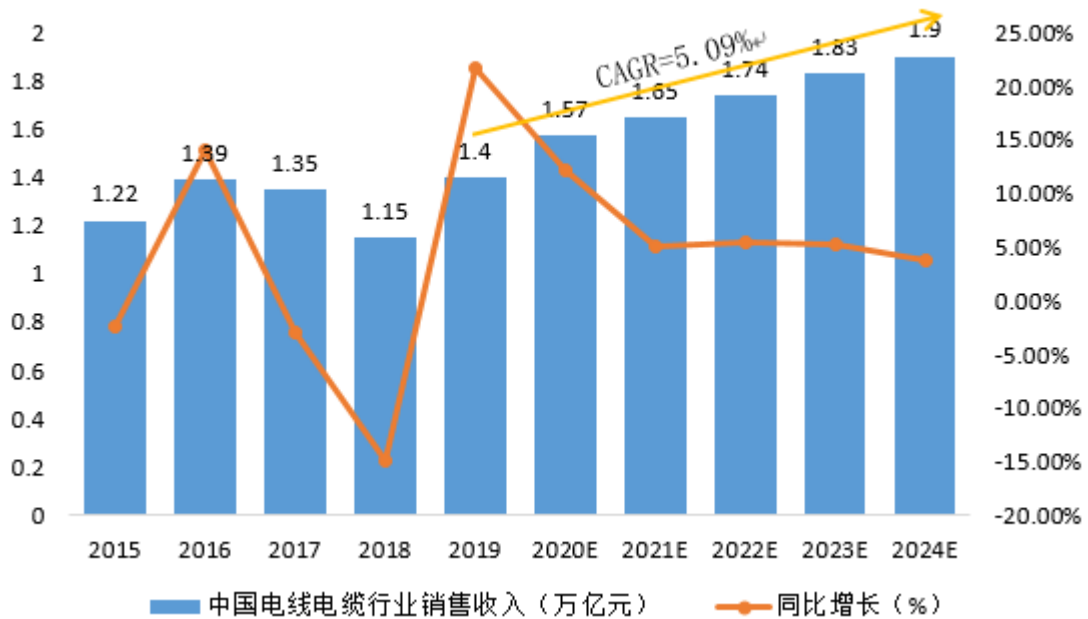
与“神经”。其产品广泛应用于电力、能源、建筑、交通、通信、工程机械、汽车等各个领域。电线电缆用途广、种类多、品种杂。据统计，现有电线电缆品种已超过 2000 种，规格数十万个，在电工电器行业中是品种和门类最多的大类产品之一。

在世界范围内，电线电缆传统制造地区及国家主要集中在欧洲（德国、法国、意大利、西班牙等）、北美（美国）以及东北亚（日本、韩国、中国台湾）。欧美日等发达国家经济发展及工业化进程水平高，其电缆巨头依靠资金、技术、人才方面的优势已形成了跨国、跨地区的规模化或专业化电线电缆生产，其国内或区域内的产业集中度较高，在国际市场的占有份额较大，其前十位企业总销售收入占所在国家或地区市场份额的三分之二以上。

随着经济全球化及全球各个国家工业的深化发展，尤其是亚洲新兴国家经济的快速增长，带动以中国为代表的亚洲国家电线电缆产业快速发展，从而实现全球电线电缆行业持续发展。全球电线电缆市场规模将由 2019 年的 1849.2 亿美元增长到 2027 年的 2694.6 亿美元，预计年均复合增长率为 5%。而亚太地区尤其是中国和印度，将继续处于全球需求的前沿。在我国，电线电缆作为国民经济中最大的配套行业之一，产品应用于国民经济的各个领域，占据我国电工行业四分之一的产值，是仅次于汽车行业的第二大行业。随着中国经济的稳步增长，“一带一路”倡议建设不断推进、工业化、城镇化进程不断推进、“补短板”等宏观政策保障基础设施建设的持续投入，带动电力、石油、化工、城市轨道交通、汽车、建筑、新能源及船舶等行业快速发展，进一步带动我国电线电缆行业快速发展，新增企业数量不断上升，行业内竞争加剧，行业整体技术水平得到大幅提高。（数据来源：FORTUNE BUSINESS INSIGHTS 《Wire and Cable Market》）

截至 2019 年底，我国电线电缆行业企业数量有 10000 余家，其中规模以上（年产值 2000 万元以上）企业数量有 4281 家。2015 年-2019 年我国电线电缆销售收入总体呈波动增长态势，2019 年中国电线电缆行业销售收入达到 1.4 万亿，同比增长 21.7%。预计 2021 年我国电线电缆行业的销售收入将达 1.6 万亿，2019 年-2024 年年均复合增长率将达 5.09%，市场潜力巨大。（数据来源：《电线电缆行业经济发展十年回顾与展望的主题报告》，前瞻产业研究院）

2015-2024年中国电线电缆行业销售收入及增长情况



数据来源：前瞻产业研究院

此外，早在 2011 年，中国电线电缆总产值已超过美国，成为世界上第一大电线电缆生产国。2017 年，中国电线电缆消耗量占全球电线电缆消耗比重达 34%（按照金属电缆的导体重量计算），成为全球电线电缆消费量最大的市场。2009 年-2018 年，凭借优质的产品和高性价比优势，中国电线电缆出口量由 143 万吨上升至 242 万吨，年均复合增长率约为 6.02%，成为全球第一大线缆出口国。（数据来源：前瞻产业研究院，中国海关）

但是近年来，受国内产业结构转型、调结构、去产能等政策的影响，电线电缆行业内资源整合进一步加速，行业也面临着转型升级的压力，我国电线电缆行业进入深化发展期。

3 公司主要会计数据和财务指标

3.1 近 3 年的主要会计数据和财务指标

单位：元 币种：人民币

	2020年	2019年	本年比上年 增减 (%)	2018年
总资产	6,092,020,579.36	3,943,137,152.17	54.50	3,412,857,957.35
营业收入	5,052,336,113.63	3,690,430,874.26	36.90	3,024,221,686.15
归属于上市公司股东的净利润	887,347,934.90	452,139,234.97	96.26	171,433,835.63
归属于上市公司股东的扣除非经常性损益的净利润	823,973,323.97	435,311,375.51	89.28	160,990,787.55

归属于上市公司股东的净资产	3,126,578,225.91	2,138,652,469.13	46.19	1,730,134,205.46
经营活动产生的现金流量净额	693,984,410.82	672,022,556.40	3.27	496,335,355.17
基本每股收益(元/股)	1.36	0.69	97.10	0.26
稀释每股收益(元/股)	1.34	0.69	94.20	0.26
加权平均净资产收益率(%)	34.24	23.48	增加10.76个百分点	10.37

3.2 报告期分季度的主要会计数据

单位：元 币种：人民币

	第一季度 (1-3 月份)	第二季度 (4-6 月份)	第三季度 (7-9 月份)	第四季度 (10-12 月份)
营业收入	671,432,407.82	1,450,947,984.82	1,399,908,504.70	1,530,047,216.29
归属于上市公司股东的净利润	80,500,630.39	284,653,448.70	248,216,682.76	273,977,173.05
归属于上市公司股东的扣除非经常性损益后的净利润	82,467,680.76	242,530,937.46	246,182,833.60	252,791,872.15
经营活动产生的现金流量净额	-358,107,670.38	842,800,568.56	68,928,627.65	140,362,884.99

季度数据与已披露定期报告数据差异说明

□适用 √不适用

4 股本及股东情况

4.1 普通股股东和表决权恢复的优先股股东数量及前 10 名股东持股情况表


单位：股

截止报告期末普通股股东总数(户)	45,601
年度报告披露日前上一月末的普通股股东总数(户)	48,371
截止报告期末表决权恢复的优先股股东总数(户)	0
年度报告披露日前上一月末表决权恢复的优先股股东总数(户)	0
前 10 名股东持股情况	

股东名称 (全称)	报告期内增 减	期末持股数 量	比例 (%)	持有有 限售条 件的股 份数量	质押或冻结情况		股东 性质
					股份 状态	数量	
宁波东方集团有限公司	0	217,524,444	33.26	0	质押	26,960,000	境内非 国有法 人
袁黎雨	-12,000,000	53,366,730	8.16	0	无	0	境内自 然人
香港中央结算有限公司		35,993,606	5.50	0	无	0	未知
宁波华夏科技投资有限公司	-6,541,000	28,285,220	4.32	0	无	0	境内非 国有法 人
宁波经济技术开发区金帆投资有限公司	0	10,301,850	1.57	0	无	0	国有法 人
天达资产管理有限公司—天达环球策略基金—全中国股票基金（交易所）		9,168,647	1.40	0	无	0	未知
江西赣源实业投资有限责任公司	-7,239,509	8,050,051	1.23	0	无	0	境内非 国有法 人
全国社保基金四一二组合		5,379,091	0.82	0	无	0	未知
宁波市工业投资有限责任公司	-8,752,610	4,528,645	0.69	0	无	0	国有法 人
交通银行股份有限公司—易方达高端制造混合型发起式证券投资基金		3,691,449	0.56	0	无		其他
上述股东关联关系或一致行动的说明	公司前十名股东中，东方集团为公司的控股股东，东方集团的实际控制人为夏崇耀，公司股东袁黎雨和夏崇耀为夫妻关系，公司股东华夏投资系本公司高管持股公司，公司未知其他股东之间是否存在关联关系，也未知其他股东是否属于《上市公司股东持股变动信息披露管理办法》中规定的一致行动人。						
表决权恢复的优先股股东及持股数量的说明	无						


4.2 公司与控股股东之间的产权及控制关系的方框图

√适用 □不适用



4.3 公司与实际控制人之间的产权及控制关系的方框图

√适用 □不适用



4.4 报告期末公司优先股股东总数及前 10 名股东情况

□适用 √不适用

5 公司债券情况

□适用 √不适用

三 经营情况讨论与分析

1 报告期内主要经营情况

报告期内，公司围绕“2 个抓住”，提高战略站位，充分整合、调动优势资源，聚焦“资本与产业”、“科技与市场”、“数字与运营”的深度融合，重点突破“两化（国际化、数字化）”，全力构建国际、国内双向拓展、当前与今后同步推进的新市场格局，构建东方特色的创新发展体系、全力推动重点项目开发及重量级科技创新合作，形成集研发设计、制造生产、检测检验、敷设安装、工程服务与运维于一体的产业体系，打造成为海陆缆系统综合解决方案的提供者、实现高质量发展，行稳致远。

2020 年，公司实现营业收入 50.52 亿元，同比增长 36.90%，归属于上市公司股东净利润 8.87 亿元，同比增长 96.26%，归属于上市公司股东的扣除非经常性损益的净利润 8.24 亿元，同比增长 89.30%，基本每股收益 1.36 元。

2 导致暂停上市的原因

适用 不适用

3 面临终止上市的情况和原因

适用 不适用

4 公司对会计政策、会计估计变更原因及影响的分析说明

适用 不适用

详见本报告“第十一节 五、重要会计政策及会计估计 44.重要会计政策和会计估计的变更”之所述。

5 公司对重大会计差错更正原因及影响的分析说明

适用 不适用

6 与上年度财务报告相比，对财务报表合并范围发生变化的，公司应当作出具体说明。

适用 不适用

本公司将江西东方电缆有限公司(以下简称江西东方公司)、宁波海缆研究院工程有限公司(以下简称东方海工公司)、东方海缆有限公司(以下简称东方海缆公司)、东方海洋工程(舟山)有限公司(以下简称东方海洋公司)和阳江市东方海缆技术有限公司(以下简称阳江东方公司)5 家子公司纳入本期合并财务报表范围，详见本报告“第十一节 财务报告 九、在其他主体中的权益”。