


# 合并利润表

编制单位：华达汽车科技股份有限公司

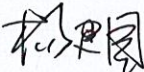
单位：人民币元

| 项 目                           | 2020年度           | 2019年度           |
|-------------------------------|------------------|------------------|
| 一、营业总收入                       | 4,134,182,959.99 | 4,177,534,859.28 |
| 其中：营业收入                       | 4,134,182,959.99 | 4,177,534,859.28 |
| 二、营业总成本                       | 3,780,730,003.50 | 3,960,762,174.98 |
| 其中：营业成本                       | 3,445,497,031.25 | 3,504,738,556.49 |
| 税金及附加                         | 24,437,026.42    | 22,359,461.24    |
| 销售费用                          | 43,312,990.11    | 156,294,071.04   |
| 管理费用                          | 115,625,176.72   | 116,207,827.30   |
| 研发费用                          | 158,115,209.36   | 161,726,340.36   |
| 财务费用                          | -6,257,430.36    | -564,081.45      |
| 加：其他收益                        | 11,565,312.20    | 5,383,469.49     |
| 投资收益（损失以“-”号填列）               | 17,231,550.65    | 14,444,678.27    |
| 其中：对联营企业和合营企业的投资收益            | 11,125,218.02    |                  |
| 以摊余成本计量的金融资产终止确认收益（损失以“-”号填列） |                  |                  |
| 净敞口套期收益（损失以“-”号填列）            |                  |                  |
| 公允价值变动收益（损失以“-”号填列）           |                  |                  |
| 信用减值损失（损失以“-”号填列）             | -21,022,997.79   | 128,509.07       |
| 资产减值损失（损失以“-”号填列）             | -76,033,509.99   | -39,462,191.71   |
| 资产处置收益（损失以“-”号填列）             | -1,084,786.43    | -313,547.43      |
| 三、营业利润（亏损以“-”号填列）             | 284,108,525.13   | 196,953,601.99   |
| 加：营业外收入                       | 4,192,978.36     | 3,583,789.35     |
| 减：营业外支出                       | 1,712,537.34     | 3,177,092.80     |
| 四、利润总额（亏损总额以“-”号填列）           | 286,588,966.15   | 197,360,298.54   |
| 减：所得税费用                       | 43,380,808.21    | 28,356,133.17    |
| 五、净利润（净亏损以“-”号填列）             | 243,208,157.94   | 169,004,165.37   |
| （一）按经营持续性分类：                  |                  |                  |
| 1、持续经营净利润（净亏损以“-”号填列）         | 243,208,157.94   | 169,004,165.37   |
| 2、终止经营净利润（净亏损以“-”号填列）         |                  |                  |
| （二）按所有权归属分类：                  |                  |                  |
| 1、归属于母公司股东的净利润（净亏损以“-”号填列）    | 228,790,130.95   | 155,855,648.43   |
| 2、少数股东损益（净亏损以“-”号填列）          | 14,418,026.99    | 13,148,516.94    |
| 六、其他综合收益的税后净额                 |                  |                  |
| （一）归属母公司所有者的其他综合收益的税后净额       |                  |                  |
| 1.不能重分类进损益的其他综合收益             |                  |                  |
| （1）重新计量设定受益计划变动额              |                  |                  |
| （2）权益法下不能转损益的其他综合收益           |                  |                  |
| （3）其他权益工具投资公允价值变动             |                  |                  |
| （4）企业自身信用风险公允价值变动             |                  |                  |
| （5）其他                         |                  |                  |
| 2.将重分类进损益的其他综合收益              |                  |                  |
| （1）权益法下可转损益的其他综合收益            |                  |                  |
| （2）其他债权投资公允价值变动               |                  |                  |
| （3）可供出售金融资产公允价值变动损益           |                  |                  |
| （4）金融资产重分类计入其他综合收益的金额         |                  |                  |
| （5）其他债权投资信用减值准备               |                  |                  |
| （6）现金流量套期储备                   |                  |                  |
| （7）外币财务报表折算差额                 |                  |                  |
| （8）其他                         |                  |                  |
| （二）归属于少数股东的其他综合收益的税后净额        |                  |                  |
| 七、综合收益总额                      | 243,208,157.94   | 169,004,165.37   |
| （一）归属于母公司股东的综合收益总额            | 228,790,130.95   | 155,855,648.43   |
| （二）归属于少数股东的综合收益总额             | 14,418,026.99    | 13,148,516.94    |
| 八、每股收益：                       |                  |                  |
| （一）基本每股收益                     | 0.73             | 0.50             |
| （二）稀释每股收益                     | 0.73             | 0.50             |

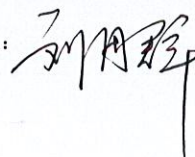
法定代表人



主管会计工作负责人：



会计机构负责人：





# 合并资产负债表

编制单位：华达汽车科技股份有限公司

单位：人民币元

| 项目          | 2020年12月31日      | 2019年12月31日      |
|-------------|------------------|------------------|
| 流动资产：       |                  |                  |
| 货币资金        | 994,212,396.28   | 678,035,794.32   |
| 交易性金融资产     | 10,025,473.60    |                  |
| 衍生金融资产      |                  |                  |
| 应收票据        | 192,654,172.40   | 188,133,487.78   |
| 应收账款        | 899,519,571.17   | 772,270,388.49   |
| 应收款项融资      |                  |                  |
| 预付款项        | 25,623,150.12    | 30,496,486.11    |
| 其他应收款       | 13,197,305.10    | 16,816,846.73    |
| 存货          | 1,015,843,135.27 | 951,826,292.06   |
| 合同资产        | 483,075.00       |                  |
| 持有待售资产      |                  |                  |
| 一年内到期的非流动资产 |                  |                  |
| 其他流动资产      | 75,815,610.31    | 69,866,580.87    |
| 流动资产合计      | 3,227,373,889.25 | 2,707,445,876.36 |
| 非流动资产：      |                  |                  |
| 债权投资        |                  |                  |
| 其他债权投资      |                  |                  |
| 长期应收款       |                  |                  |
| 长期股权投资      | 64,556,679.67    | 53,431,461.65    |
| 其他权益工具投资    |                  |                  |
| 其他非流动金融资产   | 132,852,500.00   | 132,852,500.00   |
| 投资性房地产      | 86,269,807.96    | 55,283,235.88    |
| 固定资产        | 1,217,689,817.03 | 1,270,824,741.40 |
| 在建工程        | 13,265,166.48    | 88,766,983.10    |
| 生产性生物资产     |                  |                  |
| 油气资产        |                  |                  |
| 无形资产        | 213,095,163.67   | 190,822,985.25   |
| 开发支出        |                  |                  |
| 商誉          | 82,224,788.12    | 99,585,719.04    |
| 长期待摊费用      | 10,140,058.87    | 9,069,243.76     |
| 递延所得税资产     | 33,705,038.28    | 30,798,966.94    |
| 其他非流动资产     | 6,666,408.36     | 1,499,311.17     |
| 非流动资产合计     | 1,860,465,428.44 | 1,932,935,148.19 |
| 资产总计        | 5,087,839,317.69 | 4,640,381,024.55 |

法定代表人：

主管会计工作负责人：

会计机构负责人：



## 合并资产负债表（续）

编制单位：华达汽车科技股份有限公司

单位：人民币元

| 项 目          | 2020年12月31日             | 2019年12月31日             |
|--------------|-------------------------|-------------------------|
| 流动负债：        |                         |                         |
| 短期借款         | 30,000,000.00           | 22,000,000.00           |
| 交易性金融负债      |                         |                         |
| 衍生金融负债       |                         |                         |
| 应付票据         | 429,027,347.22          | 335,623,429.00          |
| 应付账款         | 1,408,383,987.09        | 1,232,134,048.48        |
| 预收款项         |                         | 20,823,624.31           |
| 合同负债         | 38,896,153.88           |                         |
| 应付职工薪酬       | 55,162,195.31           | 59,006,237.16           |
| 应交税费         | 50,714,586.38           | 17,803,876.48           |
| 其他应付款        | 81,837,303.13           | 127,227,696.93          |
| 持有待售负债       |                         |                         |
| 一年内到期的非流动负债  |                         | 1,968,741.35            |
| 其他流动负债       | 1,901,964.91            |                         |
| 流动负债合计       | <b>2,095,923,537.92</b> | <b>1,816,587,653.71</b> |
| 非流动负债：       |                         |                         |
| 长期借款         |                         |                         |
| 应付债券         |                         |                         |
| 其中：优先股       |                         |                         |
| 永续债          |                         |                         |
| 长期应付款        |                         |                         |
| 长期应付职工薪酬     |                         |                         |
| 预计负债         |                         |                         |
| 递延收益         | 42,171,780.93           | 30,497,703.34           |
| 递延所得税负债      | 12,310,906.49           | 8,374,376.73            |
| 其他非流动负债      |                         |                         |
| 非流动负债合计      | <b>54,482,687.42</b>    | <b>38,872,080.07</b>    |
| 负债合计         | <b>2,150,406,225.34</b> | <b>1,855,459,733.78</b> |
| 股东权益：        |                         |                         |
| 股本           | 313,600,000.00          | 313,600,000.00          |
| 其他权益工具       |                         |                         |
| 其中：优先股       |                         |                         |
| 永续债          |                         |                         |
| 资本公积         | 1,372,838,104.93        | 1,372,838,104.93        |
| 减：库存股        |                         |                         |
| 其他综合收益       |                         |                         |
| 专项储备         |                         |                         |
| 盈余公积         | 112,511,811.12          | 112,511,811.12          |
| 未分配利润        | 988,002,728.32          | 853,292,597.37          |
| 归属于母公司股东权益合计 | <b>2,786,952,644.37</b> | <b>2,652,242,513.42</b> |
| 少数股东权益       | 150,480,447.98          | 132,678,777.35          |
| 股东权益合计       | <b>2,937,433,092.35</b> | <b>2,784,921,290.77</b> |
| 负债和股东权益总计    | <b>5,087,839,317.69</b> | <b>4,640,381,024.55</b> |

法定代表人：

主管会计工作负责人：

会计机构负责人：