



审计报告

中汇会审[2020]2356号

浙江台华新材料股份有限公司全体股东：

一、审计意见

我们审计了浙江台华新材料股份有限公司(以下简称台华新材公司)财务报表,包括2019年12月31日的合并及母公司资产负债表,2019年度的合并及母公司利润表、合并及母公司现金流量表、合并及母公司所有者权益变动表以及财务报表附注。

我们认为,后附的财务报表在所有重大方面按照企业会计准则的规定编制,公允反映了台华新材公司2019年12月31日的合并及母公司财务状况以及2019年度的合并及母公司经营成果和现金流量。

二、形成审计意见的基础

我们按照中国注册会计师审计准则的规定执行了审计工作。审计报告的“注册会计师对财务报表审计的责任”部分进一步阐述了我们在这些准则下的责任。按照中国注册会计师职业道德守则,我们独立于台华新材公司,并履行了职业道德方面的其他责任。我们相信,我们获取的审计证据是充分、适当的,为发表审计意见提供了基础。

三、关键审计事项

关键审计事项是我们根据职业判断,认为对本期财务报表审计最为重要的事

项。这些事项的应对以对财务报表整体进行审计并形成审计意见为背景，我们不对这些事项单独发表意见。我们确定下列事项是需要在审计报告中沟通的关键审计事项。

(一)收入确认

台华新材公司主要从事锦纶产品的生产与销售。2019年度，公司营业收入为269,056.84万元，较2018年度减少9.54%。公司收入确认因具体交易方式而异，具体收入确认原则及方法详见附注三(二十七)所述。

由于收入为台华新材公司关键业绩指标之一，管理层在收入方面可能存在重大错报风险，因此我们将收入确认识别为关键审计事项。

审计中的应对

- 1、了解和评价管理层与收入确认相关的关键内部控制设计和运行的有效性；
- 2、选取样本检查销售合同，识别与商品所有权上的风险和报酬转移相关的合同条款与条件，评价公司的收入确认方法是否符合企业会计准则的要求；
- 3、获取本年度销售清单，对本年记录的收入交易选取样本，与销售合同、发票、出库单、报关单等支持性文件进行核对，评价相关收入确认是否符合公司的会计政策；
- 4、结合应收账款函证程序，检查2019年度销售额以及截至2019年12月31日的应收账款余额，检查收入的真实性；
- 5、对资产负债表日前后记录的收入交易进行截止测试，取得海关出口数据与账面外销收入记录核对，对主要客户回款进行测试。

(二)库存商品可变现净值的确定

如财务报表附注五(八)“存货”所述，截至2019年12月31日，台华新材公司库存商品余额为59,006.39万元，库存商品跌价准备为4,438.40万元。公司对库存商品按成本与可变现净值孰低计量，当库存商品可变现净值低于成本时，计提存货跌价准备。可变现净值按照库存商品的估计售价减去估计的销售费用以及相关税费后的金额确定。在估计过程中，需要管理层运用重大判断和假设。因此我们

将库存商品跌价准备作为关键审计事项。

审计中的应对

1、评估并测试与库存商品跌价准备相关的关键内部控制设计和运行的有效性；

2、了解并评价公司库存商品跌价准备计提政策的合理性；

3、对公司的库存商品执行监盘程序，检查库存商品的数量及质量状况，以判断是否存在减值迹象；

4、获取库存商品期末库龄清单、期末销售订单，分析其库存商品跌价准备计提的充分性；

5、获取库存商品当期销售清单，检查上期计提的库存商品跌价准备在本年的销售情况，分析其跌价准备计提的合理性；

6、获取公司期末库存商品跌价准备计算表，复核库存商品跌价准备计提是否按相关会计政策执行，并执行重新测算程序；

7、检查与库存商品跌价准备相关的信息在财务报表中的列报和披露。

(三)应收账款的可回收性

如财务报表附注五(四)“应收账款”所述，截至2019年12月31日，台华新材公司应收账款账面余额为46,338.22万元，坏账准备金额2,864.05万元，账面价值较高。

由于台华新材公司管理层在确定应收账款预计可收回金额时需要运用重要会计估计和判断，且影响金额重大，为此我们确定应收账款的可回收性为关键审计事项。

审计中的应对

1、评估及测试与应收账款日常管理相关的内部控制的设计及运行有效性；

2、复核管理层对应收账款减值测试的相关考虑及客观证据，关注是否充分识别已发生减值的项目；

3、对于单独计提坏账准备的应收账款选取样本，复核管理层对预计未来可获

得的现金流量做出估计的依据及合理性；

4、对于按照信用风险特征组合计提坏账准备的应收账款，评价确定的坏账准备计提比例是否合理；

5、检查应收账款的期后回款情况，评价管理层计提应收账款坏账准备的合理性；

6、对于应收账款期末余额选取样本执行函证程序。

四、其他信息

台华新材公司管理层(以下简称管理层)对其他信息负责。其他信息包括2019年年度报告中涵盖的信息，但不包括财务报表和我们的审计报告。

我们对财务报表发表的审计意见不涵盖其他信息，我们也不对其他信息发表任何形式的鉴证结论。

结合我们对财务报表的审计，我们的责任是阅读其他信息，在此过程中，考虑其他信息是否与财务报表或我们在审计过程中了解到的情况存在重大不一致或者似乎存在重大错报。

基于我们已执行的工作，如果我们确定其他信息存在重大错报，我们应当报告该事实。在这方面，我们无任何事项需要报告。

五、管理层和治理层对财务报表的责任

管理层负责按照企业会计准则的规定编制财务报表，使其实现公允反映，并设计、执行和维护必要的内部控制，以使财务报表不存在由于舞弊或错误导致的重大错报。

在编制财务报表时，管理层负责评估台华新材公司的持续经营能力，披露与持续经营相关的事项(如适用)，并运用持续经营假设，除非管理层计划清算台华新材公司、终止运营或别无其他现实的选择。

台华新材公司治理层(以下简称治理层)负责监督台华新材公司的财务报告过

程。

六、注册会计师对财务报表审计的责任

我们的目标是对财务报表整体是否不存在由于舞弊或错误导致的重大错报获取合理保证，并出具包含审计意见的审计报告。合理保证是高水平的保证，但并不能保证按照审计准则执行的审计在某一重大错报存在时总能发现。错报可能由于舞弊或错误导致，如果合理预期错报单独或汇总起来可能影响财务报表使用者依据财务报表作出的经济决策，则通常认为错报是重大的。

在按照审计准则执行审计工作的过程中，我们运用职业判断，并保持职业怀疑。同时，我们也执行以下工作：

（一）识别和评估由于舞弊或错误导致的财务报表重大错报风险，设计和实施审计程序以应对这些风险，并获取充分、适当的审计证据，作为发表审计意见的基础。由于舞弊可能涉及串通、伪造、故意遗漏、虚假陈述或凌驾于内部控制之上，未能发现由于舞弊导致的重大错报的风险高于未能发现由于错误导致的重大错报的风险。

（二）了解与审计相关的内部控制，以设计恰当的审计程序。

（三）评价管理层选用会计政策的恰当性和作出会计估计及相关披露的合理性。

（四）对管理层使用持续经营假设的恰当性得出结论。同时，根据获取的审计证据，就可能导致对台华新材公司持续经营能力产生重大疑虑的事项或情况是否存在重大不确定性得出结论。如果我们得出结论认为存在重大不确定性，审计准则要求我们在审计报告中提请报表使用者注意财务报表中的相关披露；如果披露不充分，我们应当发表非无保留意见。我们的结论基于截至审计报告日可获得的信息。然而，未来的事项或情况可能导致台华新材公司不能持续经营。

（五）评价财务报表的总体列报、结构和内容，并评价财务报表是否公允反映相关交易和事项。

（六）就台华新材公司中实体或业务活动的财务信息获取充分、适当的审计证据，以对财务报表发表审计意见。我们负责指导、监督和执行集团审计，并对审

计意见承担全部责任。

我们与治理层就计划的审计范围、时间安排和重大审计发现等事项进行沟通，包括沟通我们在审计中识别出的值得关注的内部控制缺陷。

我们还就已遵守与独立性相关的职业道德要求向治理层提供声明，并与治理层沟通可能被合理认为影响我们独立性的所有关系和其他事项，以及相关的防范措施(如适用)。

从与治理层沟通过的事项中，我们确定哪些事项对本期财务报表审计最为重要，因而构成关键审计事项。我们在审计报告中描述这些事项，除非法律法规禁止公开披露这些事项，或在极少数情形下，如果合理预期在审计报告中沟通某事项造成的负面后果超过在公众利益方面产生的益处，我们确定不应在审计报告中沟通该事项。



中国注册会计师：
(项目合伙人)

邵亮
邵亮印

中国注册会计师：

韩秀春
韩秀春印

报告日期：2020年4月25日

合并资产负债表

2019年12月31日

会合01表-1

编制单位：浙江台华新材料股份有限公司



金额单位：人民币元

项 目	注释号	行次	2019年12月31日	2018年12月31日
流动资产：				
货币资金	五(一)	1	353,844,958.87	990,288,662.44
交易性金融资产	五(二)	2	100,032,227.40	-
以公允价值计量且其变动 计入当期损益的金融资产		3	-	-
衍生金融资产		4	-	-
应收票据	五(三)	5	116,576,428.12	132,170,831.60
应收账款	五(四)	6	434,741,713.89	361,174,922.10
应收款项融资	五(五)	7	63,560,906.63	-
预付款项	五(六)	8	30,421,375.76	28,486,044.53
其他应收款	五(七)	9	1,331,661.33	1,154,367.94
其中：应收利息		10	-	67,795.54
应收股利		11	-	-
存货	五(八)	12	915,387,844.48	816,017,836.47
持有待售资产	五(九)	13	4,006,506.91	-
一年内到期的非流动资产		14	-	-
其他流动资产	五(十)	15	61,699,195.99	46,364,136.58
流动资产合计		16	2,081,602,819.38	2,375,656,801.66
非流动资产：				
债权投资		17	-	-
可供出售金融资产		18	-	1,500,000.00
其他债权投资		19	-	-
持有至到期投资		20	-	-
长期应收款		21	-	-
长期股权投资		22	-	-
其他权益工具投资	五(十一)	23	5,617,500.00	-
其他非流动金融资产		24	-	-
投资性房地产	五(十二)	25	35,372,691.13	37,294,517.10
固定资产	五(十三)	26	1,846,247,745.17	1,414,231,847.75
在建工程	五(十四)	27	286,304,464.47	288,873,120.79
生产性生物资产		28	-	-
油气资产		29	-	-
无形资产	五(十五)	30	172,280,481.99	121,156,087.12
开发支出		31	-	-
商誉		32	-	-
长期待摊费用	五(十六)	33	10,177,509.19	12,111,486.92
递延所得税资产	五(十七)	34	27,039,180.79	25,745,462.54
其他非流动资产	五(十八)	35	127,367,445.21	50,920,456.57
非流动资产合计		36	2,510,407,017.95	1,951,832,978.79
资产总计		37	4,592,009,837.33	4,327,489,780.45

法定代表人：

主管会计工作负责人：

会计机构负责人：



合并资产负债表(续)

2019年12月31日

会合01表-2

编制单位：浙江台华新材料股份有限公司



金额单位：人民币元

项 目	注释号	行次	2019年12月31日	2018年12月31日
流动负债：				
短期借款	五(十九)	38	517,868,290.42	497,700,000.00
交易性金融负债		39	-	
以公允价值计量且其变动计入当期损益的金融负债		40	-	-
衍生金融负债		41	-	-
应付票据	五(二十)	42	264,901,806.22	157,932,663.45
应付账款	五(二十一)	43	482,705,377.16	530,662,927.10
预收款项	五(二十二)	44	19,220,028.81	15,276,836.17
应付职工薪酬	五(二十三)	45	58,820,013.37	61,365,866.10
应交税费	五(二十四)	46	12,534,515.85	14,258,246.40
其他应付款	五(二十五)	47	2,348,135.35	7,588,521.83
其中：应付利息		48	-	801,590.34
应付股利		49	-	-
持有待售负债		50	-	-
一年内到期的非流动负债		51	-	-
其他流动负债		52	-	-
流动负债合计		53	1,358,398,167.18	1,284,785,061.05
非流动负债：				
长期借款	五(二十六)	54	83,632,257.68	-
应付债券	五(二十七)	55	476,081,080.89	453,876,049.82
其中：优先股		56	-	-
永续债		57	-	-
长期应付款		58	-	-
长期应付职工薪酬		59	-	-
预计负债		60	-	-
递延收益	五(二十八)	61	16,484,390.85	20,737,553.79
递延所得税负债	五(二十七)	62	2,606,964.81	838,568.37
其他非流动负债		63	-	-
非流动负债合计		64	578,804,694.23	475,452,171.98
负债合计		65	1,937,202,861.41	1,760,237,233.03
所有者权益：				
股本	五(二十九)	66	766,641,971.00	547,600,000.00
其他权益工具	五(三十)	67	67,696,515.39	67,698,547.60
其中：优先股		68	-	-
永续债		69	-	-
资本公积	五(三十一)	70	502,269,184.49	721,295,154.51
减：库存股		71	-	-
其他综合收益	五(三十二)	72	2,824,454.75	-263,670.25
专项储备		73	-	-
盈余公积	五(三十三)	74	73,288,258.81	69,367,447.45
未分配利润	五(三十四)	75	1,242,086,591.48	1,161,555,068.11
归属于母公司所有者权益合计		76	2,654,806,975.92	2,567,252,547.42
少数股东权益		77	-	-
所有者权益合计		78	2,654,806,975.92	2,567,252,547.42
负债和所有者权益总计		79	4,592,009,837.33	4,327,489,780.45

法定代表人：_____

主管会计工作负责人：_____

会计机构负责人：_____






合并利润表

2019年度



编制单位：浙江台华新材料股份有限公司 会合02表
金额单位：人民币元

项 目	注释号	行次	2019年度	2018年度
一、营业收入	五(三十五)	1	2,690,568,442.19	2,974,332,568.58
二、营业总成本		2	2,467,227,295.87	2,560,337,301.37
其中：营业成本	五(三十五)	3	2,060,564,142.34	2,224,448,321.03
税金及附加	五(三十六)	4	13,543,608.30	20,183,698.83
销售费用	五(三十七)	5	57,046,421.19	49,633,570.81
管理费用	五(三十八)	6	145,177,960.20	143,523,195.84
研发费用	五(三十九)	7	146,711,395.40	107,148,468.47
财务费用	五(四十)	8	44,183,768.44	15,400,046.39
其中：利息费用		9	34,358,742.77	22,281,018.00
利息收入		10	3,173,947.68	2,619,779.14
加：其他收益	五(四十一)	11	18,736,167.42	10,021,451.06
投资收益(损失以“-”号填列)	五(四十二)	12	10,344,892.39	8,560,108.28
其中：对联营企业和合营企业的投资收益		13	-	-
以摊余成本计量的金融资产终止确认收益		14	4,777,374.45	-
净敞口套期收益(损失以“-”号填列)		15	-	-
公允价值变动收益(损失以“-”号填列)	五(四十三)	16	1,032,227.40	-
信用减值损失(损失以“-”号填列)	五(四十四)	17	-639,594.82	-
资产减值损失(损失以“-”号填列)	五(四十五)	18	-31,221,660.51	-22,080,139.43
资产处置收益(损失以“-”号填列)	五(四十六)	19	-25,671.16	-133,715.32
三、营业利润(亏损以“-”号填列)		20	221,567,507.04	410,362,971.80
加：营业外收入	五(四十七)	21	650,969.22	1,737,354.34
减：营业外支出	五(四十八)	22	2,818,168.94	1,301,062.86
四、利润总额(亏损总额以“-”号填列)		23	219,400,307.32	410,799,263.28
减：所得税费用	五(四十九)	24	23,505,872.28	66,195,418.90
五、净利润(净亏损以“-”号填列)		25	195,894,435.04	344,603,844.38
(一) 按经营持续性分类				
1. 持续经营净利润(净亏损以“-”号填列)		26	195,894,435.04	344,603,844.38
2. 终止经营净利润(净亏损以“-”号填列)		27	-	-
(二) 按所有权归属分类				
1. 归属于母公司所有者的净利润		28	195,894,435.04	344,603,844.38
2. 少数股东损益		29	-	-
六、其他综合收益的税后净额		30	687,375.00	-
归属母公司所有者的其他综合收益的税后净额		31	687,375.00	-
(一) 不能重分类进损益的其他综合收益		32	687,375.00	-
1. 重新计量设定受益计划变动额		33	-	-
2. 权益法下不能转损益的其他综合收益		34	-	-
3. 其他权益工具投资公允价值变动		35	687,375.00	-
4. 企业自身信用风险公允价值变动		36	-	-
5. 其他		37	-	-
(二) 将重分类进损益的其他综合收益		38	-	-
1. 权益法下可转损益的其他综合收益		39	-	-
2. 应收款项融资公允价值变动		40	-	-
3. 其他债权投资公允价值变动		41	-	-
4. 可供出售金融资产公允价值变动损益		42	-	-
5. 金融资产重分类计入其他综合收益的金额		43	-	-
6. 持有至到期投资重分类为可供出售金融资产损益		44	-	-
7. 应收款项融资信用减值准备		45	-	-
8. 其他债权投资信用减值准备		46	-	-
9. 现金流量套期储备		47	-	-
10. 外币财务报表折算差额		48	-	-
11. 其他		49	-	-
归属于少数股东的其他综合收益的税后净额		50	-	-
七、综合收益总额(综合亏损总额以“-”号填列)		51	196,581,810.04	344,603,844.38
归属于母公司所有者的综合收益总额		52	196,581,810.04	344,603,844.38
归属于少数股东的综合收益总额		53	-	-
八、每股收益：				
(一) 基本每股收益(元/股)		54	0.26	0.45
(二) 稀释每股收益(元/股)		55	0.24	0.45

法定代表人：  施清印 主管会计工作负责人：  李增印 会计机构负责人：  李增印

合并现金流量表

2019年度

会合03表

编制单位：浙江台华新材料股份有限公司

金额单位：人民币元

项 目	注册号	行次	2019年度	2018年度
一、经营活动产生的现金流量：				
销售商品、提供劳务收到的现金		1	2,209,227,173.09	2,250,144,152.64
收到的税费返还		2	34,595,005.93	87,292,097.49
收到其他与经营活动有关的现金	五(五十一)	3	34,357,810.31	25,152,166.78
经营活动现金流入小计		4	2,278,179,989.33	2,362,588,416.91
购买商品、接受劳务支付的现金		5	1,365,575,096.70	1,448,398,542.74
支付给职工以及为职工支付的现金		6	421,292,972.43	363,772,172.57
支付的各项税费		7	67,562,910.19	187,659,496.29
支付其他与经营活动有关的现金	五(五十一)	8	83,026,246.61	74,330,900.55
经营活动现金流出小计		9	1,937,457,225.93	2,074,161,112.15
经营活动产生的现金流量净额		10	340,722,763.40	288,427,304.76
二、投资活动产生的现金流量：				
收回投资收到的现金		11	1,156,180,000.00	1,638,821,000.00
取得投资收益收到的现金		12	10,809,792.08	10,696,365.22
处置固定资产、无形资产和其他长期资产收回的现金净额		13	5,825,137.48	178,517.10
处置子公司及其他营业单位收到的现金净额		14	-	-
收到其他与投资活动有关的现金	五(五十一)	15	-	650,000.00
投资活动现金流入小计		16	1,172,814,929.56	1,650,345,882.32
购建固定资产、无形资产和其他长期资产支付的现金		17	863,248,456.63	364,504,028.97
投资支付的现金		18	1,255,180,000.00	1,338,821,000.00
取得子公司及其他营业单位支付的现金净额		19	-	-
支付其他与投资活动有关的现金		20	-	-
投资活动现金流出小计		21	2,118,428,456.63	1,703,325,028.97
投资活动产生的现金流量净额		22	-945,613,527.07	-52,979,146.65
三、筹资活动产生的现金流量：				
吸收投资收到的现金		23	-	-
其中：子公司吸收少数股东投资收到的现金		24	-	-
取得借款收到的现金		25	827,389,328.80	1,315,937,455.53
收到其他与筹资活动有关的现金	五(五十一)	26	101,210,530.75	21,271,722.00
筹资活动现金流入小计		27	928,599,859.55	1,337,209,177.53
偿还债务支付的现金		28	725,113,020.70	743,673,666.25
分配股利、利润或偿付利息支付的现金		29	133,031,885.37	143,190,645.84
其中：子公司支付给少数股东的股利、利润		30	-	-
支付其他与筹资活动有关的现金	五(五十一)	31	50,711,944.82	101,210,530.75
筹资活动现金流出小计		32	908,856,850.89	988,074,842.84
筹资活动产生的现金流量净额		33	19,743,008.66	349,134,334.69
四、汇率变动对现金及现金等价物的影响		34	-787,016.10	2,877,173.42
五、现金及现金等价物净增加额		35	-585,934,771.11	587,459,666.22
加：期初现金及现金等价物余额		36	885,728,131.69	298,268,465.47
六、期末现金及现金等价物余额		37	299,793,360.58	885,728,131.69

法定代表人：

主管会计工作负责人：

会计机构负责人：

合并所有者权益变动表

2019年度

会合04表-1
金额单位：人民币元

项目	2019年度										所有者权益合计	
	归属于母公司所有者权益											少数股东权益
	股本		其他权益工具		资本公积	减：库存股	其他综合收益	专项储备	盈余公积	未分配利润		
优先股	永续债	其他	其他权益工具	资本公积	减：库存股	其他综合收益	专项储备	盈余公积	未分配利润	少数股东权益		
一、上期期末余额	-	-	67,698,547.60	-	721,295,154.51	-	-263,670.25	-	69,367,447.45	1,161,555,068.11	-	2,567,252,547.42
加：会计政策变更	-	-	-	-	-	-	2,400,750.00	-	-	-	-	2,400,750.00
前期差错更正	-	-	-	-	-	-	-	-	-	-	-	-
同一控制下企业合并	-	-	-	-	-	-	-	-	-	-	-	-
其他	-	-	-	-	-	-	-	-	-	-	-	-
二、本期初余额	-	-	67,698,547.60	-	721,295,154.51	-	2,137,079.75	-	69,367,447.45	1,161,555,068.11	-	2,569,653,297.42
三、本期增减变动金额(减少以“-”号填列)	-	-	-2,032.21	-	-219,025,970.02	-	687,375.00	-	3,920,811.36	80,531,523.37	-	85,153,678.50
(一) 综合收益总额	-	-	-	-	-	-	687,375.00	-	-	195,894,435.04	-	196,581,810.04
(二) 所有者投入和减少资本	-	-	-2,032.21	-	14,029.98	-	-	-	-	-	-	13,968.77
1. 股东投入的普通股	-	-	-	-	-	-	-	-	-	-	-	-
2. 其他权益工具持有者投入资本	-	-	-2,032.21	-	14,029.98	-	-	-	-	-	-	13,968.77
3. 股份支付计入所有者权益的金额	-	-	-	-	-	-	-	-	-	-	-	-
4. 其他	-	-	-	-	-	-	-	-	-	-	-	-
(三) 利润分配	-	-	-	-	-	-	-	-	-	-	-	-
1. 提取盈余公积	-	-	-	-	-	-	-	-	3,920,811.36	-115,362,911.67	-	-111,442,100.31
2. 对所有者的分配	-	-	-	-	-	-	-	-	3,920,811.36	-3,920,811.36	-	-
3. 其他	-	-	-	-	-	-	-	-	-	-109,520,000.00	-	-109,520,000.00
(四) 所有者权益内部结转	-	-	-	-	-219,040,000.00	-	-	-	-	-1,922,100.31	-	-1,922,100.31
1. 资本公积转增资本	-	-	-	-	-219,040,000.00	-	-	-	-	-	-	-
2. 盈余公积转增资本	-	-	-	-	-	-	-	-	-	-	-	-
3. 盈余公积弥补亏损	-	-	-	-	-	-	-	-	-	-	-	-
4. 设定受益计划变动额结转留存收益	-	-	-	-	-	-	-	-	-	-	-	-
5. 其他综合收益结转留存收益	-	-	-	-	-	-	-	-	-	-	-	-
6. 其他	-	-	-	-	-	-	-	-	-	-	-	-
(五) 专项储备	-	-	-	-	-	-	-	-	-	-	-	-
1. 本期提取	-	-	-	-	-	-	-	-	-	-	-	-
2. 本期使用	-	-	-	-	-	-	-	-	-	-	-	-
(六) 其他	-	-	-	-	-	-	-	-	-	-	-	-
四、本期末余额	-	-	67,696,515.39	-	502,269,184.49	-	2,824,454.75	-	73,288,258.81	1,242,086,591.48	-	2,654,806,975.92

主管会计工作负责人：[Signature]

会计机构负责人：[Signature]



法定代表人：[Signature]

合并所有者权益变动表(续)

2019年度


会合04表-2
金额单位: 人民币元

项目	2018年度										归属于母公司所有者权益				少数股东权益	所有者权益合计
	股本		其他权益工具		资本公积	减: 库存股	其他综合收益	专项储备	盈余公积	未分配利润	所有者权益					
	优先股	永续债	其他	股本							资本公积	其他综合收益	未分配利润	所有者权益		
一、上期期末余额	547,600,000.00	-	-	-	721,295,154.51	-	-263,670.25	-	21,550,763.30	992,559,179.41	-	2,282,741,426.97				
加: 会计政策变更	-	-	-	-	-	-	-	-	-	-	-	-				
前期差错更正	-	-	-	-	-	-	-	-	-	-	-	-				
同一控制下企业合并	-	-	-	-	-	-	-	-	-	-	-	-				
其他	-	-	-	-	-	-	-	-	-	-	-	-				
二、本年期初余额	547,600,000.00	-	-	-	721,295,154.51	-	-263,670.25	-	21,550,763.30	992,559,179.41	-	2,282,741,426.97				
三、本期增减变动金额(减少以“-”号填列)	-	-	67,698,547.60	-	-	-	-	168,995,888.70	47,816,684.15	344,603,844.38	-	284,511,120.45				
(一) 综合收益总额	-	-	67,698,547.60	-	-	-	-	344,603,844.38	-	-	-	67,698,547.60				
(二) 所有者投入和减少资本	-	-	-	-	-	-	-	-	-	-	-	-				
1. 股东投入的普通股	-	-	-	-	-	-	-	-	-	-	-	-				
2. 其他权益工具持有者投入资本	-	-	67,698,547.60	-	-	-	-	-	-	-	-	67,698,547.60				
3. 股份支付计入所有者权益的金额	-	-	-	-	-	-	-	-	-	-	-	-				
4. 其他	-	-	-	-	-	-	-	-	-	-	-	-				
(三) 利润分配	-	-	-	-	-	-	-	-	-	-	-	-				
1. 提取盈余公积	-	-	-	-	-	-	-	-	47,816,684.15	-175,607,955.68	-	-127,791,271.53				
2. 对所有者分配的分配	-	-	-	-	-	-	-	-	47,816,684.15	-47,816,684.15	-	-				
3. 其他	-	-	-	-	-	-	-	-	-	-120,472,000.00	-	-120,472,000.00				
(四) 所有者权益内部结转	-	-	-	-	-	-	-	-	-	-7,319,271.53	-	-7,319,271.53				
1. 资本公积转增资本	-	-	-	-	-	-	-	-	-	-	-	-				
2. 盈余公积转增资本	-	-	-	-	-	-	-	-	-	-	-	-				
3. 盈余公积弥补亏损	-	-	-	-	-	-	-	-	-	-	-	-				
4. 设定受益计划变动额结转留存收益	-	-	-	-	-	-	-	-	-	-	-	-				
5. 其他综合收益结转留存收益	-	-	-	-	-	-	-	-	-	-	-	-				
6. 其他	-	-	-	-	-	-	-	-	-	-	-	-				
(五) 专项储备	-	-	-	-	-	-	-	-	-	-	-	-				
1. 本期提取	-	-	-	-	-	-	-	-	-	-	-	-				
2. 本期使用	-	-	-	-	-	-	-	-	-	-	-	-				
(六) 其他	-	-	-	-	-	-	-	-	-	-	-	-				
四、本期末余额	547,600,000.00	-	67,698,547.60	-	721,295,154.51	-	-263,670.25	69,367,447.45	1,161,555,068.11	1,161,555,068.11	-	2,567,252,547.42				

法定代表人: _____

主管会计工作负责人: _____

会计机构负责人: _____



母公司资产负债表

2019年12月31日

会企01表-1

编制单位：浙江台华新材料股份有限公司

金额单位：人民币元

项目	注释号	行次	2019年12月31日	2018年12月31日
流动资产：				
货币资金			100,763,426.99	455,923,516.92
交易性金融资产		2	-	-
以公允价值计量且其变动计入当期损益的金融资产		3	-	-
衍生金融资产		4	-	-
应收票据		5	-	14,326,209.60
应收账款	十四（一）	6	172,482,255.87	69,048,412.82
应收款项融资		7	10,772,587.41	-
预付款项		8	11,181,379.80	2,587,198.27
其他应收款	十四（二）	9	515,264,563.95	665,117,508.56
其中：应收利息		10	-	1,491.25
应收股利		11	231,324,000.00	381,324,000.00
存货		12	218,111,403.38	138,931,584.34
持有待售资产		13	-	-
一年内到期的非流动资产		14	-	-
其他流动资产		15	39,260,318.21	23,078,183.39
流动资产合计		16	1,067,835,935.61	1,369,012,613.90
非流动资产：				
债权投资		17	-	-
可供出售金融资产		18	-	-
其他债权投资		19	-	-
持有至到期投资		20	-	-
长期应收款		21	-	-
长期股权投资	十四（三）	22	1,203,175,646.26	1,050,175,646.26
其他权益工具投资		23	-	-
其他非流动金融资产		24	-	-
投资性房地产		25	-	-
固定资产		26	593,347,540.39	159,843,180.54
在建工程		27	73,059,457.78	236,161,683.31
生产性生物资产		28	-	-
油气资产		29	-	-
无形资产		30	24,584,500.21	23,755,586.59
开发支出		31	-	-
商誉		32	-	-
长期待摊费用		33	3,754,130.20	3,538,191.30
递延所得税资产		34	3,776,437.69	2,982,538.55
其他非流动资产		35	1,776,754.14	20,772,940.04
非流动资产合计		36	1,903,474,466.67	1,497,229,766.59
资产总计		37	2,971,310,402.28	2,866,242,380.49

法定代表人：

主管会计工作负责人：

会计机构负责人：

母公司资产负债表(续)

2019年12月31日

会企01表-2

编制单位：浙江台华新材料股份有限公司

金额单位：人民币元


项 目	注释号	行次	2019年12月31日	2018年12月31日
流动负债：				
短期借款		38	197,711,663.26	206,000,000.00
交易性金融负债		39	-	-
以公允价值计量且其变动 计入当期损益的金融负债		40	-	-
衍生金融负债		41	-	-
应付票据		42	-	-
应付账款		43	191,758,695.18	209,987,432.80
预收款项		44	643,441.40	948,835.03
应付职工薪酬		45	17,038,322.21	19,863,543.66
应交税费		46	974,822.77	710,429.69
其他应付款		47	250,168,195.72	67,091,066.90
其中：应付利息		48	-	382,824.36
应付股利		49	-	-
持有待售负债		50	-	-
一年内到期的非流动负债		51	-	-
其他流动负债		52	-	-
流动负债合计		53	658,295,140.54	504,601,308.08
非流动负债：				
长期借款		54	-	-
应付债券		55	476,081,080.89	453,876,049.82
其中：优先股		56	-	-
永续债		57	-	-
长期应付款		58	-	-
长期应付职工薪酬		59	-	-
预计负债		60	-	-
递延收益		61	698,681.33	839,524.25
递延所得税负债		62	-	-
其他非流动负债		63	-	-
非流动负债合计		64	476,779,762.22	454,715,574.07
负债合计		65	1,135,074,902.76	959,316,882.15
所有者权益：				
股本		66	766,641,971.00	547,600,000.00
其他权益工具		67	67,696,515.39	67,698,547.60
其中：优先股		68	-	-
永续债		69	-	-
资本公积		70	568,735,250.99	787,761,221.01
减：库存股		71	-	-
其他综合收益		72	-	-
专项储备		73	-	-
盈余公积		74	73,288,258.81	69,367,447.45
未分配利润		75	359,873,503.33	434,498,282.28
所有者权益合计		76	1,836,235,499.52	1,906,925,498.34
负债和所有者权益总计		77	2,971,310,402.28	2,866,242,380.49


法定代表人：

主管会计工作负责人：

会计机构负责人：







母公司利润表

2019年度

会企02表

编制单位：浙江台华新材料股份有限公司


金额单位：人民币元


项目	注释号	行次	2019年度	2018年度
一、营业收入	十四(四)	1	584,226,531.76	615,789,155.57
减：营业成本	十四(四)	2	434,677,017.20	415,738,738.33
税金及附加		3	931,353.42	3,417,444.69
销售费用		4	7,918,913.68	6,533,748.80
管理费用		5	44,208,668.86	48,475,876.13
研发费用		6	31,193,883.67	29,679,301.79
财务费用		7	27,830,345.07	11,524,278.63
其中：利息费用		8	21,620,622.62	9,891,115.30
利息收入		9	601,802.76	1,012,168.08
加：其他收益		10	4,289,911.46	3,617,328.10
投资收益(损失以“-”号填列)	十四(五)	11	6,694,828.57	388,796,543.38
其中：对联营企业和合营企业的投资收益		12	-	-
以摊余成本计量的金融资产终止确认收益		13	4,701,626.19	-
净敞口套期收益(损失以“-”号填列)		14	-	-
公允价值变动收益(损失以“-”号填列)		15	-	-
信用减值损失(损失以“-”号填列)		16	-210,837.85	-
资产减值损失(损失以“-”号填列)		17	-6,073,097.48	-484,219.28
资产处置收益(损失以“-”号填列)		18	-17,899.79	8,179.48
二、营业利润(亏损以“-”号填列)		19	42,149,254.77	492,357,598.88
加：营业外收入		20	43,718.33	12,448.43
减：营业外支出		21	289,800.00	298,743.92
三、利润总额(亏损总额以“-”号填列)		22	41,903,173.10	492,071,303.39
减：所得税费用		23	2,695,059.55	13,904,461.88
四、净利润(净亏损以“-”号填列)		24	39,208,113.55	478,166,841.51
(一)持续经营净利润(净亏损以“-”号填列)		25	39,208,113.55	478,166,841.51
(二)终止经营净利润(净亏损以“-”号填列)		26	-	-
五、其他综合收益的税后净额		27	-	-
(一)不能重分类进损益的其他综合收益		28	-	-
1.重新计量设定受益计划变动额		29	-	-
2.权益法下不能转损益的其他综合收益		30	-	-
3.其他权益工具投资公允价值变动		31	-	-
4.企业自身信用风险公允价值变动		32	-	-
5.其他		33	-	-
(二)将重分类进损益的其他综合收益		34	-	-
1.权益法下可转损益的其他综合收益		35	-	-
2.应收款项融资公允价值变动		36	-	-
3.其他债权投资公允价值变动		37	-	-
4.可供出售金融资产公允价值变动损益		38	-	-
5.金融资产重分类计入其他综合收益的金额		39	-	-
6.持有至到期投资重分类为可供出售金融资产损益		40	-	-
7.应收款项融资信用减值准备		41	-	-
8.其他债权投资信用减值准备		42	-	-
9.现金流量套期储备		43	-	-
10.外币财务报表折算差额		44	-	-
11.其他		45	-	-
六、综合收益总额(综合亏损总额以“-”号填列)		46	39,208,113.55	478,166,841.51
七、每股收益：				
(一)基本每股收益(元/股)		47	-	-
(二)稀释每股收益(元/股)		48	-	-


法定代表人：

主管会计工作负责人：

会计机构负责人：


施清


李增


李增

母公司现金流量表

2019年度

会企03表

编制单位：浙江台华新材料股份有限公司

金额单位：人民币元

项目	注册号	行次	2019年度	2018年度
一、经营活动产生的现金流量：				
销售商品、提供劳务收到的现金		1	454,827,388.38	575,573,071.39
收到的税费返还		2	-	346,181.56
收到其他与经营活动有关的现金		3	801,820,336.63	710,938,709.69
经营活动现金流入小计		4	1,256,647,725.01	1,286,857,962.64
购买商品、接受劳务支付的现金		5	342,276,250.65	397,300,410.79
支付给职工以及为职工支付的现金		6	113,977,114.24	84,533,297.86
支付的各项税费		7	5,477,562.08	51,731,157.63
支付其他与经营活动有关的现金		8	634,628,182.37	639,735,244.83
经营活动现金流出小计		9	1,096,359,109.34	1,173,300,111.11
经营活动产生的现金流量净额		10	160,288,615.67	113,557,851.53
二、投资活动产生的现金流量：				
收回投资收到的现金		11	829,000,000.00	1,247,000,000.00
取得投资收益收到的现金		12	157,096,518.28	9,608,800.32
处置固定资产、无形资产和其他长期资产收回的现金净额		13	214,662.01	128,230.78
处置子公司及其他营业单位收到的现金净额		14	-	-
收到其他与投资活动有关的现金		15	-	116,711,926.30
投资活动现金流入小计		16	986,311,180.29	1,373,448,957.40
购建固定资产、无形资产和其他长期资产支付的现金		17	390,673,199.62	166,196,570.78
投资支付的现金		18	982,000,000.00	1,137,080,000.00
取得子公司及其他营业单位支付的现金净额		19	-	-
支付其他与投资活动有关的现金		20	-	200,750,336.71
投资活动现金流出小计		21	1,372,673,199.62	1,504,026,907.49
投资活动产生的现金流量净额		22	-386,362,019.33	-130,577,950.09
三、筹资活动产生的现金流量：				
吸收投资收到的现金		23	-	-
取得借款收到的现金		24	369,900,000.00	910,801,520.57
收到其他与筹资活动有关的现金		25	-	-
筹资活动现金流入小计		26	369,900,000.00	910,801,520.57
偿还债务支付的现金		27	378,450,000.00	381,101,120.57
分配股利、利润或偿付利息支付的现金		28	120,373,175.98	130,881,331.76
支付其他与筹资活动有关的现金		29	-	-
筹资活动现金流出小计		30	498,823,175.98	511,982,452.33
筹资活动产生的现金流量净额		31	-128,923,175.98	398,819,068.24
四、汇率变动对现金及现金等价物的影响		32	-13,510.28	-9,915.13
五、现金及现金等价物净增加额		33	-355,010,089.92	381,789,054.55
加：期初现金及现金等价物余额		34	455,773,516.92	73,984,462.37
六、期末现金及现金等价物余额		35	100,763,427.00	455,773,516.92

法定代表人：

主管会计工作负责人：

会计机构负责人：

母公司所有者权益变动表

2019年度

会企04表-1

金额单位：人民币元

项 目	股本		其他权益工具			资本公积	减：库存股	其他综合收益	专项储备	盈余公积	未分配利润	所有者权益合计
	优先股	永续债	其他权益工具	其他	其他							
一、上期期末余额	547,600,000.00	-	-	67,698,547.60	-	787,761,221.01	-	-	-	69,367,447.45	434,498,282.28	1,906,925,498.34
加：会计政策变更	-	-	-	-	-	-	-	-	-	-	-	-
前期差错更正	-	-	-	-	-	-	-	-	-	-	-	-
其他	-	-	-	-	-	-	-	-	-	-	-	-
二、本年期初余额	547,600,000.00	-	-	67,698,547.60	-	787,761,221.01	-	-	-	69,367,447.45	434,498,282.28	1,906,925,498.34
三、本期增减变动金额(减少以“-”号填列)	219,041,971.00	-	-	-2,032.21	-	-219,025,970.02	-	-	-	3,920,811.36	-74,624,778.95	-70,689,998.82
(一) 综合收益总额	-	-	-	-	-	-	-	-	-	-	39,208,113.55	39,208,113.55
(二) 所有者投入和减少资本	1,971.00	-	-	-2,032.21	-	14,029.98	-	-	-	-	-	13,968.77
1. 股东投入的普通股	-	-	-	-	-	-	-	-	-	-	-	-
2. 其他权益工具持有者投入资本	1,971.00	-	-	-2,032.21	-	14,029.98	-	-	-	-	-	13,968.77
3. 股份支付计入所有者权益的金额	-	-	-	-	-	-	-	-	-	-	-	-
4. 其他	-	-	-	-	-	-	-	-	-	-	-	-
(三) 利润分配	-	-	-	-	-	-	-	-	-	3,920,811.36	-113,832,892.50	-109,912,081.14
1. 提取盈余公积	-	-	-	-	-	-	-	-	-	3,920,811.36	-3,920,811.36	-
2. 对所有者的分配	-	-	-	-	-	-	-	-	-	-	-109,520,000.00	-109,520,000.00
3. 其他	-	-	-	-	-	-	-	-	-	-	-392,081.14	-392,081.14
(四) 所有者权益内部结转	219,040,000.00	-	-	-	-	-219,040,000.00	-	-	-	-	-	-
1. 资本公积转增资本	219,040,000.00	-	-	-	-	-219,040,000.00	-	-	-	-	-	-
2. 盈余公积转增资本	-	-	-	-	-	-	-	-	-	-	-	-
3. 盈余公积弥补亏损	-	-	-	-	-	-	-	-	-	-	-	-
4. 设定受益计划变动额结转留存收益	-	-	-	-	-	-	-	-	-	-	-	-
5. 其他综合收益结转留存收益	-	-	-	-	-	-	-	-	-	-	-	-
6. 其他	-	-	-	-	-	-	-	-	-	-	-	-
(五) 专项储备	-	-	-	-	-	-	-	-	-	-	-	-
1. 本期提取	-	-	-	-	-	-	-	-	-	-	-	-
2. 本期使用	-	-	-	-	-	-	-	-	-	-	-	-
(六) 其他	-	-	-	-	-	-	-	-	-	-	-	-
四、本期末余额	766,641,971.00	-	-	67,696,515.39	-	568,735,250.99	-	-	-	73,288,258.81	359,873,503.33	1,836,235,499.52



编制单位：浙江台华新材料股份有限公司

法定代表人：_____

主管会计工作负责人：_____

会计机构负责人：_____



母公司所有者权益变动表(续)

2019年度

会企04表-2

金额单位: 人民币元

项目	2018年度										所有者权益合计	
	股本		其他权益工具			资本公积	减: 库存股	其他综合收益	专项储备	盈余公积		未分配利润
	优先股	永续债	其他	其他权益工具	其他综合收益							
一、上期期末余额	547,600,000.00	-	-	-	787,761,221.01	-	-	-	21,550,763.30	129,401,793.34	1,486,313,777.65	
加: 会计政策变更	-	-	-	-	-	-	-	-	-	-	-	
前期差错更正	-	-	-	-	-	-	-	-	-	-	-	
其他	-	-	-	-	-	-	-	-	-	-	-	
二、本年期初余额	547,600,000.00	-	-	-	787,761,221.01	-	-	-	21,550,763.30	129,401,793.34	1,486,313,777.65	
三、本期增减变动金额(减少以“-”号填列)	-	-	-	67,698,547.60	-	-	-	-	47,816,684.15	305,096,488.94	420,611,720.69	
(一) 综合收益总额	-	-	-	-	-	-	-	-	-	478,166,841.51	478,166,841.51	
(二) 所有者投入和减少资本	-	-	-	67,698,547.60	-	-	-	-	-	-	67,698,547.60	
1. 股东投入的普通股	-	-	-	-	-	-	-	-	-	-	-	
2. 其他权益工具持有者投入资本	-	-	-	67,698,547.60	-	-	-	-	-	-	67,698,547.60	
3. 股份支付计入所有者权益的金额	-	-	-	-	-	-	-	-	-	-	-	
4. 其他	-	-	-	-	-	-	-	-	-	-	-	
(三) 利润分配	-	-	-	-	-	-	-	-	47,816,684.15	-173,070,352.57	-125,253,668.42	
1. 提取盈余公积	-	-	-	-	-	-	-	-	47,816,684.15	-47,816,684.15	-	
2. 对所有者的分配	-	-	-	-	-	-	-	-	-	-120,472,000.00	-120,472,000.00	
3. 其他	-	-	-	-	-	-	-	-	-	-4,781,668.42	-4,781,668.42	
(四) 所有者权益内部结转	-	-	-	-	-	-	-	-	-	-	-	
1. 资本公积转增资本	-	-	-	-	-	-	-	-	-	-	-	
2. 盈余公积转增资本	-	-	-	-	-	-	-	-	-	-	-	
3. 盈余公积弥补亏损	-	-	-	-	-	-	-	-	-	-	-	
4. 设定受益计划变动额结转留存收益	-	-	-	-	-	-	-	-	-	-	-	
5. 其他综合收益结转留存收益	-	-	-	-	-	-	-	-	-	-	-	
6. 其他	-	-	-	-	-	-	-	-	-	-	-	
(五) 专项储备	-	-	-	-	-	-	-	-	-	-	-	
1. 本期提取	-	-	-	-	-	-	-	-	-	-	-	
2. 本期使用	-	-	-	-	-	-	-	-	-	-	-	
(六) 其他	-	-	-	-	-	-	-	-	-	-	-	
四、本期期末余额	547,600,000.00	-	-	67,698,547.60	787,761,221.01	-	-	-	69,367,447.45	434,498,282.28	1,906,925,498.34	



编制单位: 浙江华新新材料股份有限公司

法定代表人:

主管会计工作负责人:

会计机构负责人:



浙江台华新材料股份有限公司

财务报表附注

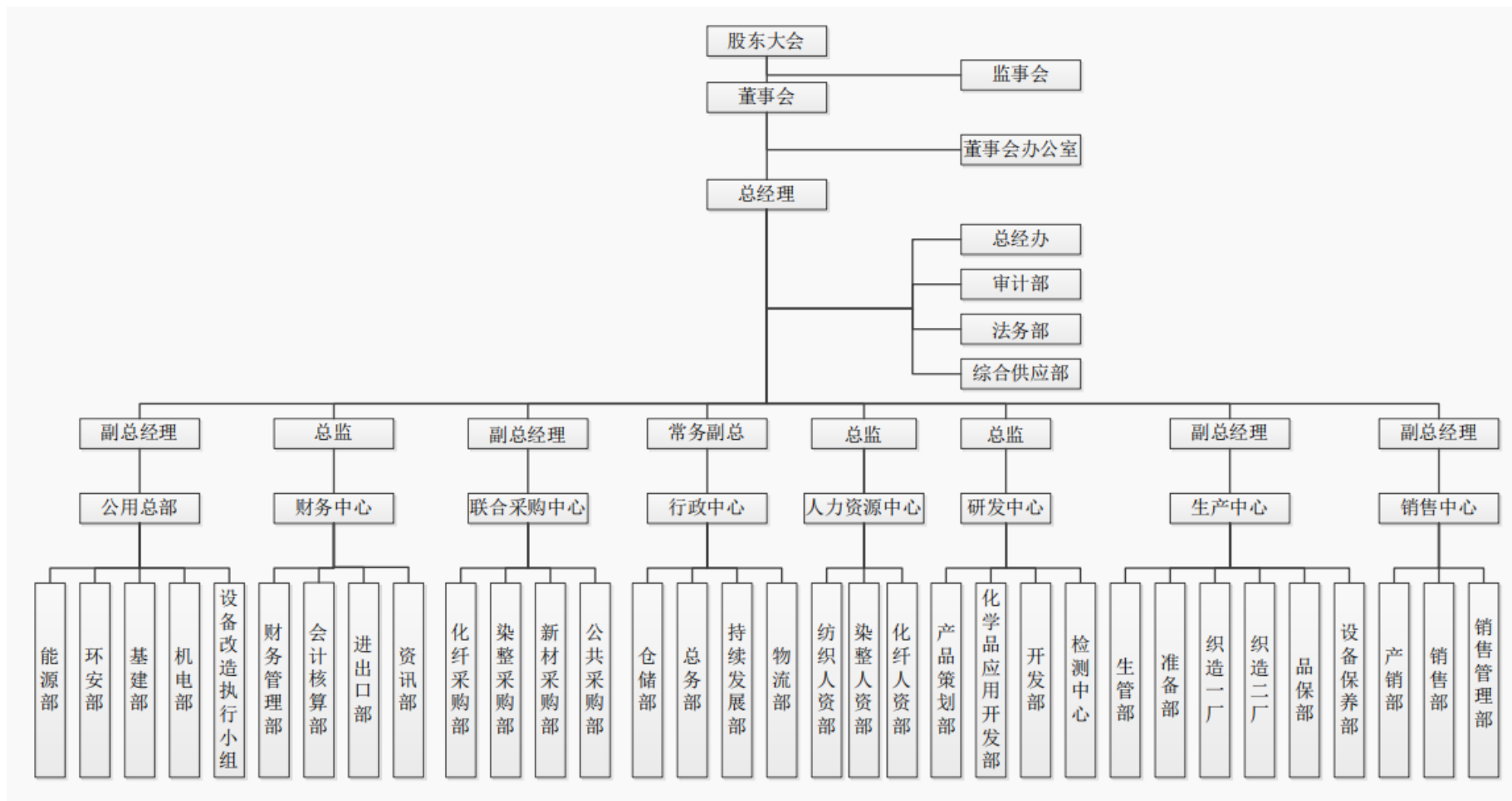
2019 年度

一、公司基本情况

(一) 公司概况

浙江台华新材料股份有限公司(以下简称公司或本公司)系由台华特种纺织(嘉兴)有限公司(以下简称“台华纺织”)于2011年8月整体变更设立的股份有限公司,位于浙江省嘉兴市,法定代表人施清岛,统一社会信用代码证为9133000072527923XB。公司现有注册资本为人民币766,641,355元,总股本为766,641,971股,每股面值人民币1元。其中:有限售条件的流通股份A股625,554,188股;无限售条件的流通股份A股141,087,783股。公司股票于2017年9月21日在上海证券交易所挂牌交易。

本公司的基本组织架构:



本公司属纺织行业。经营范围为：新型纺织材料及特种纺织品的研发、生产和销售；其它纺织品的生产及销售；纺织品、机械设备及化工产品(不含化学危险品和易制毒化学品)的批发、佣金代理(拍卖除外)及其进出口业务。(以上商品进出口不涉及国营贸易、进出口配额许可、出口配额招标、出口许可证等专项管理的商品)。公司主要产品为锦纶长丝、锦纶坯布及锦纶成品面料，此外还生产部分涤纶产品。

本财务报表及财务报表附注已于2020年4月25日经公司第三届董事会第二十一次会议批准对外报出。

(二) 合并范围

本公司 2019 年度纳入合并范围的子公司共 11 家，包括

序号	公司名称	简称
1	台华高新染整(嘉兴)有限公司	高新染整
2	浙江嘉华特种尼龙有限公司	嘉华尼龙
3	吴江福华织造有限公司	福华织造
4	吴江福华面料有限公司	福华面料
5	吴江市福华纺织整理有限公司	福华纺织整理
6	苏州润裕纺织有限公司	润裕纺织
7	尼斯达有限公司	尼斯达
8	嘉兴市华昌纺织有限公司	华昌纺织
9	嘉兴市伟荣商贸有限公司	伟荣商贸
10	陞嘉有限公司	陞嘉公司
11	台华实业(上海)有限公司	台华实业

子公司情况详见附注七“在其他主体中的权益”。

与上年度相比，本公司本年度合并范围增加台华实业1家，详见附注六“合并范围的变更”。

二、财务报表的编制基础

(一) 编制基础

本公司以持续经营为基础，根据实际发生的交易和事项，按照财政部颁布的《企业会计准则——基本准则》和各项具体会计准则、企业会计准则应用指南、企业会计准则解释及其他相关规定(以下合称“企业会计准则”)，以及中国证券监督管理委员会《公开发行证券的

公司信息披露编报规则第15号——财务报告的一般规定》(2014年修订)的披露规定编制财务报表。

(二) 持续经营能力评价

本公司不存在导致对报告期末起 12 个月内的持续经营假设产生重大疑虑的事项或情况。

三、主要会计政策和会计估计

本公司及各子公司根据实际生产经营特点,依据相关企业会计准则的规定,对应收账款坏账准备计提、收入确认等交易和事项制定了若干具体会计政策和会计估计,具体会计政策参见附注三(十二)、附注三(二十七)等相关说明。

(一) 遵循企业会计准则的声明

本公司编制的财务报表符合企业会计准则的要求,真实、完整地反映了公司的财务状况、经营成果和现金流量等有关信息。

(二) 会计期间

会计年度自公历 1 月 1 日起至 12 月 31 日止。

(三) 营业周期

正常营业周期是指本公司从购买用于加工的资产起至实现现金或现金等价物的期间。本公司以 12 个月作为一个营业周期,并以其作为资产和负债的流动性划分标准。

(四) 记账本位币

本公司及境内外子公司采用人民币为记账本位币。本公司编制本财务报表时所采用的货币为人民币。

(五) 同一控制下和非同一控制下企业合并的会计处理

企业合并,是指将两个或两个以上单独的企业合并形成一个报告主体的交易或事项。企业合并分为同一控制下企业合并和非同一控制下企业合并。

1. 同一控制下企业合并的会计处理

参与合并的企业在合并前后均受同一方或相同的多方最终控制，且该控制并非暂时性的，为同一控制下的企业合并。

公司在企业合并中取得的被合并方的资产、负债，除因会计政策不同而进行的调整以外，按照合并日被合并方在最终控制方合并财务报表中的账面价值计量。公司取得的被合并方所有者权益在最终控制方合并财务报表中的账面价值的份额与支付的合并对价账面价值(或发行股份面值总额)的差额，调整资本公积；资本公积不足冲减的，调整留存收益。

通过多次交易分步实现同一控制下的企业合并，合并前持有投资的账面价值加上合并日新支付对价的账面价值之和，与合并中取得的净资产账面价值的差额，调整资本公积(股本溢价)，资本公积不足冲减的，调整留存收益。合并方在取得被合并方控制权之前持有的长期股权投资，在取得原股权之日与合并方与被合并方同处于同一方最终控制之日孰晚日起至合并日之间已确认有关损益、其他综合收益和其他所有者权益变动，应分别冲减比较报表期间的期初留存收益或当期损益，由于被投资方重新计量设定受益计划净负债或净资产变动而产生的其他综合收益除外。

2. 非同一控制下企业合并的会计处理

参与合并的企业在合并前后不受同一方或相同的多方最终控制的，为非同一控制下的企业合并。

公司在购买日对合并成本大于合并中取得的被购买方可辨认净资产公允价值份额的差额，确认为商誉；对于合并成本小于合并中取得的被购买方可辨认净资产公允价值份额，首先对取得的被购买方各项可辨认资产、负债及或有负债的公允价值以及合并成本的计量进行复核，经复核后合并成本仍小于合并中取得的被购买方可辨认净资产公允价值份额的，其差额计入当期损益。

如果在购买日或合并当期期末，因各种因素影响无法合理确定作为合并对价付出的各项资产的公允价值，或合并中取得被购买方各项可辨认资产、负债的公允价值，合并当期期末，公司以暂时确定的价值为基础对企业合并进行核算。自购买日算起 12 个月内取得进一步的信息表明需对原暂时确定的价值进行调整的，则视同在购买日发生，进行追溯调整，同时对以暂时性价值为基础提供的比较报表信息进行相关的调整；自购买日算起 12 个月以后对企业合并成本或合并中取得的可辨认资产、负债价值的调整，按照《企业会计准则第 28 号——会计政策、会计估计变更和会计差错更正》的原则进行处理。

公司在企业合并中取得的被购买方的可抵扣暂时性差异，在购买日不符合递延所得税资产确认条件的，不予以确认。购买日后 12 个月内，如取得新的或进一步的信息表明购买日

的相关情况已经存在，预期被购买方在购买日可抵扣暂时性差异带来的经济利益能够实现的，确认相关的递延所得税资产，同时减少商誉，商誉不足冲减的，差额部分确认为当期损益；除上述情况以外，确认与企业合并相关的递延所得税资产，计入当期损益。

通过多次交易分步实现的非同一控制下企业合并，根据企业会计准则判断该多次交易是否属于“一揽子交易”。多次交易的条款、条件以及经济影响符合以下一种或多种情况，通常表明应将多次交易事项作为一揽子交易进行会计处理：(1)这些交易是同时或者在考虑了彼此影响的情况下订立的；(2)这些交易整体才能达成一项完整的商业结果；(3)一项交易的发生取决于其他至少一项交易的发生；(4)一项交易单独看是不经济的，但是和其他交易一并考虑时是经济的。

属于“一揽子交易”的，将各项交易作为一项取得控制权的交易进行会计处理。不属于“一揽子交易”的，在合并财务报表中，对于购买日之前持有的被购买方的股权，按照该股权在购买日的公允价值进行重新计量，公允价值与其账面价值的差额计入当期投资收益；购买日之前已经持有的被购买方的股权涉及其他综合收益、其他所有者权益变动转为购买日当期收益，由于被投资方重新计量设定受益计划净负债或净资产变动而产生的其他综合收益除外。

3. 企业合并中有关交易费用的处理

为进行企业合并发生的审计、法律服务、评估咨询等中介费用以及其他相关管理费用，于发生时计入当期损益。作为合并对价发行的权益性证券或债务性证券的交易费用，计入权益性证券或债务性证券的初始确认金额。

(六) 合并财务报表的编制方法

1. 合并范围

合并财务报表的合并范围以控制为基础确定。控制是指本公司拥有对被投资方的权力，通过参与被投资方的相关活动而享有可变回报，并且有能力运用对被投资方的权力影响该回报金额。合并范围包括本公司及全部子公司。子公司，是指被本公司控制的主体(含企业、被投资单位中可分割的部分、结构化主体等)。

2. 合并报表的编制方法

本公司以自身和各子公司的财务报表为基础，根据其他有关资料，编制合并报表。本公司编制合并财务报表，将整个企业集团视为一个会计主体，依据相关企业会计准则的确定、计量和列报要求，按照统一的会计政策，反映本公司整体财务状况、经营成果和现金流量。

合并财务报表时抵销本公司与各子公司、各子公司相互之间发生的内部交易和往来对合并资产负债表、合并利润表、合并现金流量表、合并所有者权益变动表的影响。

在报告期内因同一控制下企业合并增加的子公司以及业务，视同该子公司以及业务自同受最终控制方控制之日起纳入本公司的合并范围，将其自同受最终控制方控制之日起的经营成果、现金流量分别纳入合并利润表、合并现金流量表中。在报告期内，同时调整合并资产负债表的期初数，同时对比较报表的相关项目进行调整，视同合并后的报表主体自最终控制方开始控制时点起一直存在。

本期若因非同一控制下企业合并增加子公司的，则不调整合并资产负债表期初数；以购买日可辨认净资产公允价值为基础对其财务报表进行调整。将子公司自购买日至期末的收入、费用、利润纳入合并利润表；该子公司自购买日至期末的现金流量纳入合并现金流量表。

子公司少数股东应占的权益、损益和当期综合收益中分别在合并资产负债表中所有者权益项目下、合并利润表中净利润项目和综合收益总额项下单独列示。子公司少数股东分担的当期亏损超过了少数股东在该子公司期初所有者权益中所享有份额而形成的余额，冲减少数股东权益。

3. 购买少数股东股权及不丧失控制权的部分处置子公司股权

本公司因购买少数股权新取得的长期股权投资成本与按照新增持股比例计算应享有子公司自购买日或合并日开始持续计算的净资产份额之间的差额，以及在不丧失控制权的情况下因部分处置对子公司的股权投资而取得的处置价款与处置长期股权投资相对应享有子公司自购买日或合并日开始持续计算的净资产份额之间的差额，均调整合并资产负债表中的资本公积中的股本溢价，资本公积中的股本溢价不足冲减的，调整留存收益。

4. 丧失控制权的处置子公司股权

本期本公司处置子公司，则该子公司期初至处置日的收入、费用、利润纳入合并利润表；该子公司期初至处置日的现金流量纳入合并现金流量表。因处置部分股权投资或其他原因丧失了对原有子公司控制权时，对于处置后的剩余股权投资，本公司按照其在丧失控制权日的公允价值进行重新计量。处置股权取得的对价与剩余股权公允价值之和，减去按原持股比例计算应享有原有子公司自购买日开始持续计算的净资产的份额与商誉之和，形成的差额计入丧失控制权当期的投资收益。与原有子公司股权投资相关的其他综合收益，在丧失控制权时采用被购买方直接处置相关资产和负债相同的基础进行会计处理（即除了在该原有子公司重新计量设定受益计划外净负债或者净资产导致的变动以外，其余一并转入当期投资收益）。其后，对该部分剩余股权按照《企业会计准则第2号——长期股权投资》或《企业会计准则

第 22 号——金融工具确认和计量》等相关规定进行后续计量，详见本附注三(十七)“长期股权投资”或本附注三(九)“金融工具”。

5. 分步处置对子公司股权投资至丧失控制权的处理

本公司通过多次交易分步处置对子公司股权投资直至丧失控制权的，需区分处置对子公司股权投资直至丧失控制权的各项交易是否属于一揽子交易。

处置对子公司股权投资直至丧失控制权的各项交易属于一揽子交易的，将各项交易作为一项处置子公司并丧失控制权的交易进行会计处理；但是，在丧失控制权之前每一次处置价款与处置投资对应的享有该子公司净资产份额的差额，在合并财务报表中确认为其他综合收益，在丧失控制权时一并转入丧失控制权当期的损益。

不属于一揽子交易的，对其中的每一项交易视情况分别按照“不丧失控制权的情况下部分处置对子公司的长期股权投资”和“因处置部分股权投资或其他原因丧失了对原有子公司的控制权”（详见前段）适用的原则进行会计处理。即在丧失控制权之前每一次处置价款与处置投资对应的享有该子公司自购买日开始持续计算的净资产账面价值份额之间的差额，作为权益性交易计入资本公积(股本溢价)。在丧失控制权时不得转入丧失控制权当期的损益。

(七) 现金及现金等价物的确定标准

在编制现金流量表时，将本公司库存现金及可以随时用于支付的存款确认为现金。现金等价物是指企业持有的期限短(一般是指从购买日起 3 个月内到期)、流动性强、易于转换为已知金额现金、价值变动风险很小的投资。

(八) 外币业务折算和外币报表的折算

1. 外币交易业务

对发生的外币业务，采用交易发生日的即期汇率(通常指中国人民银行公布的当日外汇牌价的中间价，下同)折合记账本位币记账。但公司发生的外币兑换业务或涉及外币兑换的交易事项，按照实际采用的汇率折算为记账本位币金额。

2. 外币货币性项目和非货币性项目的折算方法

资产负债表日，对于外币货币性项目采用资产负债表日即期汇率折算，由此产生的汇兑差额，除：(1)属于与购建符合资本化条件的资产相关的外币专门借款产生的汇兑差额按照借款费用资本化的原则处理；(2)用于境外经营净投资有效套期的套期工具的汇兑差额(该差额计入其他综合收益，直至净投资被处置才被确认为当期损益)；以及(3)以公允价值计量且

其变动计入其他综合收益的外币货币性项目除摊余成本之外的其他账面余额变动产生的汇兑差额计入其他综合收益之外，均计入当期损益。

以历史成本计量的外币非货币性项目，仍采用交易发生日的即期汇率折算的记账本位币金额计量。以公允价值计量的外币非货币性项目，采用公允价值确定日的即期汇率折算，折算后的记账本位币金额与原记账本位币金额的差额，计入当期损益。

(九) 金融工具

金融工具是指形成一方的金融资产并形成其他方的金融负债或权益工具的合同。金融工具包括金融资产、金融负债和权益工具。

1. 金融工具的分类、确认依据和计量方法

(1) 金融资产和金融负债的确认和初始计量

本公司成为金融工具合同的一方时，确认一项金融资产或金融负债。对于以常规方式购买或出售金融资产的，本公司在交易日确认将收到的资产和为此将承担的负债，或者在交易日终止确认已出售的资产，同时确认处置利得或损失以及应向买方收取的应收款项。

金融资产和金融负债在初始确认时以公允价值计量。对于以公允价值计量且其变动计入当期损益的金融资产和金融负债，相关的交易费用直接计入当期损益，对于其他类别的金融资产和金融负债，相关交易费用计入初始确认金额。对于初始确认时不具有重大融资成分的应收账款，按照本附注三(二十七)的收入确认方法确定的交易价格进行初始计量。

(2) 金融资产的分类和后续计量

本公司根据管理金融资产的业务模式和金融资产的合同现金流量特征将金融资产分类为以摊余成本计量的金融资产、以公允价值计量且其变动计入其他综合收益的金融资产和以公允价值计量且其变动计入当期损益的金融资产。

1) 以摊余成本计量的金融资产

以摊余成本计量的金融资产，是指同时符合下列条件的金融资产：①本公司管理该金融资产的业务模式是以收取合同现金流量为目标；②该金融资产的合同条款规定，在特定日期产生的现金流量，仅为对本金和以未偿付本金金额为基础的利息的支付。

该类金融资产在初始确认后采用实际利率法以摊余成本计量，所产生的利得或损失在终止确认、按照实际利率法摊销或确认减值时，计入当期损益。

对于金融资产的摊余成本，应当以该金融资产的初始确认金额经下列调整后的结果确定：①扣除已偿还的本金；②加上或减去采用实际利率法将该初始确认金额与到期日金额之

间的差额进行摊销形成的累计摊销额；③扣除累计计提的损失准备。

实际利率法，是指计算金融资产或金融负债的摊余成本以及将利息收入或利息费用分摊计入各会计期间的方法。实际利率，是指将金融资产或金融负债在预计存续期的估计未来现金流量，折现为该金融资产账面余额或该金融负债摊余成本所使用的利率。在确定实际利率时，本公司在考虑金融资产或金融负债所有合同条款(如提前还款、展期、看涨期权或其他类似期权等)的基础上估计预期现金流量，但不考虑预期信用损失。

本公司根据金融资产账面余额乘以实际利率计算确定利息收入，但下列情况除外：①对于购入或源生的已发生信用减值的金融资产，自初始确认起，按照该金融资产的摊余成本和经信用调整的实际利率计算确定其利息收入。②对于购入或源生的未发生信用减值、但在后续期间成为已发生信用减值的金融资产，按照该金融资产的摊余成本和实际利率计算确定其利息收入。若该金融工具在后续期间因其信用风险有所改善而不再存在信用减值，并且这一改善在客观上可与应用上述规定之后发生的某一事件相联系，应转按实际利率乘以该金融资产账面余额来计算确定利息收入。

2) 以公允价值计量且其变动计入其他综合收益的金融资产

以公允价值计量且其变动计入其他综合收益的金融资产，是指同时符合下列条件的金融资产：①本公司管理该金融资产的业务模式既以收取合同现金流量为目标又以出售该金融资产为目标。②该金融资产的合同条款规定，在特定日期产生的现金流量，仅为对本金和以未偿付本金金额为基础的利息的支付。

该类金融资产在初始确认后以公允价值进行后续计量。采用实际利率法计算的利息、减值损失或利得及汇兑损益计入当期损益，其他利得或损失计入其他综合收益。终止确认时，将之前计入其他综合收益的累计利得或损失从其他综合收益中转出，计入当期损益。

对于非交易性权益工具投资，本公司可在初始确认时将其不可撤销地指定为以公允价值计量且其变动计入其他综合收益的金融资产。该指定基于单项非交易性权益工具投资的基础上作出，且相关投资从工具发行者的角度符合权益工具的定义。此类投资在初始指定后，除了获得的股利(属于投资成本收回部分的除外)计入当期损益外，其他相关的利得或损失(包括汇兑损益)均计入其他综合收益。终止确认时，将之前计入其他综合收益的累计利得或损失从其他综合收益中转出，计入留存收益。

3) 以公允价值计量且其变动计入当期损益的金融资产

除上述 1)、2)情形外，本公司将其余所有的金融资产分类为以公允价值计量且其变动计入当期损益的金融资产。在初始确认时，如果能够消除或显著减少会计错配，可以将金融

资产不可撤销地指定为以公允价值计量且其变动计入当期损益的金融资产。本公司在非同一控制下的企业合并中确认的或有对价构成金融资产的，该金融资产分类为以公允价值计量且其变动计入当期损益的金融资产。

该类金融资产在初始确认后以公允价值进行后续计量，产生的利得或损失计入当期损益。

(3) 金融负债的分类和后续计量

本公司将金融负债分类为以公允价值计量且其变动计入当期损益的金融负债、金融资产转移不符合终止确认条件或继续涉入被转移金融资产所形成的金融负债、财务担保合同及以摊余成本计量的金融负债。

1) 以公允价值计量且其变动计入当期损益的金融负债

以公允价值计量且其变动计入当期损益的金融负债，包括交易性金融负债(含属于金融负债的衍生工具)和指定为以公允价值计量且其变动计入当期损益的金融负债。在非同一控制下的企业合并中，本公司作为购买方确认的或有对价形成金融负债的，该金融负债应当按照以公允价值计量且其变动计入当期损益进行会计处理。

以公允价值计量且其变动计入当期损益的金融负债在初始确认后以公允价值进行后续计量，产生的利得或损失计入当期损益。

因公司自身信用风险变动引起的指定为以公允价值计量且其变动计入当期损益的金融负债的公允价值变动金额计入其他综合收益，除非该处理会造成或扩大损益中的会计错配。该金融负债的其他公允价值变动计入当期损益。终止确认时，将之前计入其他综合收益的累计利得或损失从其他综合收益中转出，计入留存收益。

2) 金融资产转移不符合终止确认条件或继续涉入被转移金融资产所形成的金融负债

该类金融负债按照本附注三(九)2 金融资产转移的会计政策确定的方法进行计量。

3) 财务担保合同

财务担保合同，是指当特定债务人到期不能按照最初或修改后的债务工具条款偿付债务时，要求本公司向蒙受损失的合同持有人赔付特定金额的合同。

不属于上述 1) 或 2) 情形的财务担保合同，在初始确认后按照下列两项金额之中的较高者进行后续计量：①按照本附注三(九)5 金融工具的减值方法确定的损失准备金额；②初始确认金额扣除按照本附注三(二十七)的收入确认方法所确定的累计摊销额后的余额。

4) 以摊余成本计量的金融负债

除上述 1)、2)、3) 情形外，本公司将其余所有的金融负债分类为以摊余成本计量的金

融负债。

该类金融负债在初始确认后采用实际利率法以摊余成本计量，产生的利得或损失在终止确认或在按照实际利率法摊销时计入当期损益。

(4) 权益工具

权益工具是指能证明拥有本公司在扣除所有负债后的资产中的剩余权益的合同。本公司发行(含再融资)、回购、出售或注销权益工具作为权益的变动处理。与权益性交易相关的交易费用从权益中扣减。本公司对权益工具持有方的各种分配(不包括股票股利)，减少股东权益。本公司不确认权益工具的公允价值变动额。

金融负债与权益工具的区分：

金融负债，是指符合下列条件之一的负债：

- 1) 向其他方交付现金或其他金融资产的合同义务。
- 2) 在潜在不利条件下，与其他方交换金融资产或金融负债的合同义务。
- 3) 将来须用或可用企业自身权益工具进行结算的非衍生工具合同，且企业根据该合同将交付可变数量的自身权益工具。
- 4) 将来须用或可用企业自身权益工具进行结算的衍生工具合同，但以固定数量的自身权益工具交换固定金额的现金或其他金融资产的衍生工具合同除外。

如果本公司不能无条件地避免以交付现金或其他金融资产来履行一项合同义务，则该合同义务符合金融负债的定义。如果一项金融工具须用或可用本公司自身权益工具进行结算，需要考虑用于结算该工具的本公司自身权益工具，是作为现金或其他金融资产的替代品，还是为了使该工具持有方享有在发行方扣除所有负债后的资产中的剩余权益。如果是前者，该工具是本公司的金融负债；如果是后者，该工具是本公司的权益工具。

2. 金融资产转移的确认依据及计量方法

金融资产转移，是指本公司将金融资产(或其现金流量)让与或交付该金融资产发行方以外的另一方。金融资产终止确认，是指本公司将之前确认的金融资产从其资产负债表中予以转出。

满足下列条件之一的金融资产，本公司予以终止确认：(1)收取该金融资产现金流量的合同权利终止；(2)该金融资产已转移，且将金融资产所有权上几乎所有的风险和报酬转移给转入方；(3)该金融资产已转移，虽然本公司既没有转移也没有保留金融资产所有权上几乎所有的风险和报酬，但是放弃了对该金融资产的控制。

若本公司既没有转移也没有保留金融资产所有权上几乎所有的风险和报酬，且保留了对

该金融资产的控制的，则按照继续涉入被转移金融资产的程度继续确认有关金融资产，并相应确认有关负债。继续涉入所转移金融资产的程度，是指该金融资产价值变动使企业面临的风险水平。

金融资产整体转移满足终止确认条件的，将下列两项金额的差额计入当期损益：(1)被转移金融资产在终止确认日的账面价值；(2)因转移金融资产而收到的对价，与原直接计入其他综合收益的公允价值变动累计额中对应终止确认部分的金额之和。金融资产部分转移满足终止确认条件的，将所转移金融资产整体的账面价值，在终止确认部分和未终止确认部分之间，按照各自的相对公允价值进行分摊，并将下列两项金额的差额计入当期损益：(1)终止确认部分在终止确认日的账面价值；(2)终止确认部分收到的对价，与原直接计入其他综合收益的公允价值变动累计额中对应终止确认部分的金额之和。对于本公司指定为以公允价值计量且其变动计入其他综合收益的非交易性权益工具，整体或部分转移满足终止确认条件的，按上述方法计算的差额计入留存收益。

3. 金融负债终止确认条件

金融负债(或其一部分)的现时义务已经解除的，本公司终止确认该金融负债(或该部分金融负债)。本公司(借入方)与借出方之间签订协议，以承担新金融负债方式替换原金融负债，且新金融负债与原金融负债的合同条款实质上不同的，终止确认原金融负债，同时确认一项新金融负债。本公司对原金融负债(或其一部分)的合同条款做出实质性修改的，终止确认原金融负债，同时按照修改后的条款确认一项新金融负债。

金融负债(或其一部分)终止确认的，本公司将其账面价值与支付的对价(包括转出的非现金资产或承担的负债)之间的差额，计入当期损益。本公司回购金融负债一部分的，按照继续确认部分和终止确认部分在回购日各自的公允价值占整体公允价值的比例，对该金融负债整体的账面价值进行分配。分配给终止确认部分的账面价值与支付的对价(包括转出的非现金资产或承担的负债)之间的差额，计入当期损益。

4. 金融工具公允价值的确定

金融资产和金融负债的公允价值确定方法见本附注三(十)。

5. 金融工具的减值

本公司以预期信用损失为基础，对以摊余成本计量的金融资产、以公允价值计量且其变动计入其他综合收益的债务工具投资、租赁应收款以及本附注三(九)1(3)3所述的财务担保合同进行减值处理并确认损失准备。预期信用损失，是指以发生违约的风险为权重的金融工具信用损失的加权平均值。信用损失，是指本公司按照原实际利率折现的、根据合同应收的

所有合同现金流量与预期收取的所有现金流量之间的差额，即全部现金短缺的现值。

对于购买或源生的已发生信用减值的金融资产，公司在资产负债表日仅将自初始确认后整个存续期内预期信用损失的累计变动确认为损失准备。

对于由《企业会计准则第 14 号——收入》规范的交易形成的应收款项及租赁应收款，本公司运用简化计量方法，按照相当于整个存续期内的预期信用损失金额计量损失准备。

除上述计量方法以外的金融工具，本公司按照一般方法计量损失准备，在每个资产负债表日评估其信用风险自初始确认后是否已经显著增加。如果信用风险自初始确认后已显著增加，公司按照整个存续期内预期信用损失的金额计量损失准备；如果信用风险自初始确认后未显著增加，公司按照该金融工具未来 12 个月内预期信用损失的金额计量损失准备。

整个存续期预期信用损失，是指因金融工具整个预计存续期内所有可能发生的违约事件而导致的预期信用损失。未来 12 个月内预期信用损失，是指因资产负债表日后 12 个月内（若金融工具的预计存续期少于 12 个月，则为预计存续期）可能发生的金融工具违约事件而导致的预期信用损失，是整个存续期预期信用损失的一部分。

本公司考虑所有合理且有依据的信息，包括前瞻性信息，通过比较金融工具在资产负债表日发生违约的风险与在初始确认日发生违约的风险，确定金融工具预计存续期内发生违约风险的相对变化，以评估金融工具的信用风险自初始确认后是否已显著增加。对于在单项工具层面无法以合理成本获得关于信用风险显著增加的充分证据的金融工具，本公司以组合为基础考虑评估信用风险是否显著增加。若本公司判断金融工具在资产负债表日只具有较低的信用风险，则假定该金融工具的信用风险自初始确认后并未显著增加。

本公司在每个资产负债表日重新计量预期信用损失，由此形成的损失准备的增加或转回金额，作为减值损失或利得计入当期损益。对于以摊余成本计量的金融资产，损失准备抵减该金融资产在资产负债表中列示的账面价值；对于以公允价值计量且其变动计入其他综合收益的债务工具投资，公司在其他综合收益中确认其损失准备，不抵减该金融资产在资产负债表中列示的账面价值。

6. 金融资产和金融负债的抵销

当本公司具有抵销已确认金融资产和金融负债的法定权利，且目前可执行该种法定权利，同时本公司计划以净额结算或同时变现该金融资产和清偿该金融负债时，金融资产和金融负债以相互抵销后的金额在资产负债表内列示。除此以外，金融资产和金融负债在资产负债表内分别列示，不予相互抵销。

(十) 公允价值

公允价值是指市场参与者在计量日发生的有序交易中，出售一项资产所能收到或者转移一项负债所需支付的价格。本公司以公允价值计量相关资产或负债，假定出售资产或者转移负债的有序交易在相关资产或负债的主要市场进行；不存在主要市场的，本公司假定该交易在相关资产或负债的最有利市场进行。主要市场(或最有利市场)是本公司在计量日能够进入的交易市场。

本公司采用在当前情况下适用并且有足够可利用数据和其他信息支持的估值技术，考虑市场参与者将该资产用于最佳用途产生经济利益的能力，或者将该资产出售给能够用于最佳用途的其他市场参与者产生经济利益的能力，优先使用相关可观察输入值，只有在可观察输入值无法取得或取得不切实可行的情况下，才使用不可观察输入值。

在财务报表中以公允价值计量或披露的资产和负债，根据对公允价值计量整体而言具有重要意义的最低层次输入值，确定所属的公允价值层次：第一层次输入值，是在计量日能够取得的相同资产或负债在活跃市场上未经调整的报价；第二层次输入值，是除第一层次输入值外相关资产或负债直接或间接可观察的输入值，包括：活跃市场中有类似资产或负债的报价；非活跃市场中相同或类似资产或负债的报价；除报价以外的其他可观察输入值，如在正常报价间隔期间可观察的利益和收益率曲线等；第三层次输入值，是相关资产或负债的不可观察输入值，包括不能直接观察或无法由可观察市场数据验证的利率、股票波动率、企业合并中承担的弃置义务的未来现金流量、使用自身数据做出的财务预测等。每个资产负债表日，本公司对在财务报表中确认的持续以公允价值计量的资产和负债进行重新评估，以确定是否在公允价值计量层次之间发生转换。

(十一) 应收票据减值

应收票据的预期信用损失的确定方法及会计处理方法

本公司按照本附注三(九)5所述的简化计量方法确定应收票据的预期信用损失并进行会计处理。在资产负债表日，本公司按应收取的合同现金流量与预期收取的现金流量之间的差额的现值计量应收票据的信用损失。当单项应收票据无法以合理成本评估预期信用损失的信息时，本公司根据信用风险特征将应收票据划分为若干组合，参考历史信用损失经验，结合当前状况并考虑前瞻性信息，在组合基础上估计预期信用损失，确定组合的依据如下：

组合名称	确定组合的依据
银行承兑汇票组合	承兑人为信用风险较低的银行

组合名称	确定组合的依据
商业承兑汇票组合	承兑人为信用风险较高的企业

(十二) 应收账款减值

应收账款的预期信用损失的确定方法及会计处理方法

本公司按照本附注三(九)5所述的简化计量方法确定应收账款的预期信用损失并进行会计处理。在资产负债表日,本公司按应收取的合同现金流量与预期收取的现金流量之间的差额的现值计量应收账款的信用损失。当单项应收账款无法以合理成本评估预期信用损失的信息时,本公司根据信用风险特征将应收账款划分为若干组合,参考历史信用损失经验,结合当前状况并考虑前瞻性信息,在组合基础上估计预期信用损失,确定组合的依据如下:

组合名称	确定组合的依据
账龄组合	按账龄划分的具有类似信用风险特征的应收账款
关联方组合	应收本公司合并范围内关联方款项

(十三) 应收款项融资减值

应收款项融资的预期信用损失的确定方法及会计处理方法

本公司按照本附注三(九)5所述的简化计量方法确定应收款项融资的预期信用损失并进行会计处理。在资产负债表日,本公司按应收取的合同现金流量与预期收取的现金流量之间的差额的现值计量应收款项融资的信用损失。当单项应收款项融资无法以合理成本评估预期信用损失的信息时,本公司根据信用风险特征将应收款项融资划分为若干组合,参考历史信用损失经验,结合当前状况并考虑前瞻性信息,在组合基础上估计预期信用损失,确定组合的依据如下:

组合名称	确定组合的依据
银行承兑汇票组合	承兑人为信用风险较低的银行

(十四) 其他应收款减值

本公司按照本附注三(九)5所述的一般方法确定其他应收款的预期信用损失并进行会计处理。在资产负债表日,本公司按应收取的合同现金流量与预期收取的现金流量之间的差额的现值计量其他应收款的信用损失。当单项其他应收款无法以合理成本评估预期信用损失的信息时,本公司根据信用风险特征将其他应收款划分为若干组合,参考历史信用损失经验,

结合当前状况并考虑前瞻性信息，在组合基础上估计预期信用损失，确定组合的依据如下：

组合名称	确定组合的依据
账龄组合	按账龄划分的具有类似信用风险特征的其他应收款
关联方组合	应收本公司合并范围内关联方款项
押金保证金组合	合同约定期内尚未收回的押金或保证金

(十五) 存货

1. 存货包括在日常活动中持有以备出售的产成品或商品、处在生产过程中的在产品、在生产过程或提供劳务过程中耗用的材料和物料、在途物资和委托加工物资等。

2. 企业取得存货按实际成本计量。(1)外购存货的成本即为该存货的采购成本，通过进一步加工取得的存货成本由采购成本和加工成本构成。(2)债务重组取得债务人用以抵债的存货，以放弃债权的公允价值和使该存货达到当前位置和状态所发生的可直接归属于该存货的相关税费为基础确定其入账价值。(3)在非货币性资产交换具备商业实质和换入资产或换出资产的公允价值能够可靠计量的前提下，非货币性资产交换换入的存货通常以换出资产的公允价值为基础确定其入账价值，除非有确凿证据表明换入资产公允价值更加可靠；不满足上述前提的非货币性资产交换，以换出资产的账面价值和应支付的相关税费作为换入存货的成本。(4)以同一控制下的企业吸收合并方式取得的存货按被合并方的账面价值确定其入账价值；以非同一控制下的企业吸收合并方式取得的存货按公允价值确定其入账价值。

3. 企业发出存货的成本计量采用月末一次加权平均法。

4. 低值易耗品和包装物的摊销方法

低值易耗品按照预计使用月份进行摊销，包装物按照一次转销法进行摊销。

5. 资产负债表日，存货采用成本与可变现净值孰低计量。存货可变现净值是按存货的估计售价减去至完工时估计将要发生的成本、估计的销售费用以及相关税费后的金额。在确定存货的可变现净值时，以取得的确凿证据为基础，同时考虑持有存货的目的以及资产负债表日后事项的影响，除有明确证据表明资产负债表日市场价格异常外，本期期末存货项目的可变现净值以资产负债表日市场价格为基础确定，其中：

(1)产成品、商品和用于出售的材料等直接用于出售的商品存货，在正常生产经营过程中以该存货的估计售价减去估计的销售费用和相关税费后的金额确定其可变现净值；

(2)需要经过加工的材料存货，在正常生产经营过程中以所生产的产成品的估计售价减

去至完工时估计将要发生的成本、估计的销售费用和相关税费后的金额确定其可变现净值；资产负债表日，同一项存货中一部分有合同价格约定、其他部分不存在合同价格的，分别确定其可变现净值，并与其对应的成本进行比较，分别确定存货跌价准备的计提或转回的金额。

期末按照单个存货项目计提存货跌价准备；但对于数量繁多、单价较低的存货，按照存货类别计提存货跌价准备；与在同一地区生产和销售的产品系列相关、具有相同或者类似最终用途或目的，且难以与其他项目分开计量的存货，则合并计提存货跌价准备。

计提存货跌价准备后，如果以前减记存货价值的影响因素已经消失，导致存货的可变现净值高于其账面价值的，在原已计提的存货跌价准备金额内予以转回，转回的金额计入当期损益。

6. 存货的盘存制度为永续盘存制。

(十六) 持有待售的非流动资产或处置组

1. 划分为持有待售类别的条件

公司主要通过出售(包括具有商业实质的非货币性资产交换，下同)而非持续使用一项非流动资产或处置组收回其账面价值的，在满足下列条件时，将其划分为持有待售类别：

(1) 根据类似交易中出售此类资产或处置组的惯例，在当前状况下即可立即出售；

(2) 出售极可能发生，即公司已经就一项出售计划作出决议且获得确定的购买承诺，预计出售将在一年内完成。有关规定要求相关权力机构或者监督部门批准后方可出售的，公司已经获得批准。确定的购买承诺，是指公司与其他方签订的具有法律约束力的购买协议，该协议包含交易价格、时间和足够严厉的违约惩罚等重要条款，使协议出现重大调整或者撤销的可能性极小。

公司因出售对子公司的投资等原因导致其丧失对子公司控制权的，当拟出售的子公司投资满足持有待售类别划分条件时，在母公司个别财务报表中将对子公司投资整体划分为持有待售类别，在合并报表中将子公司所有资产和负债划分为持有待售类别。

持有待售的非流动资产或处置组不再满足持有待售类别划分条件的，公司停止将其划分为持有待售类别。部分资产或负债从持有待售的处置组中移除的，处置组中剩余资产或负债新组成的处置组仍满足持有待售划分条件的，公司将新组成的处置组划分为持有待售类别，否则将满足持有待售类别划分条件的非流动资产单独划分为持有待售类别。

对于当期首次满足持有待售类别划分条件的非流动资产或处置组，不调整可比会计期间的资产负债表。

2. 持有待售类的非流动资产或处置组的初始计量及后续计量

对于取得日划分为持有待售类别的非流动资产或处置组，公司在初始计量时比较假定其不划分为持有待售类别情况下的初始计量金额和公允价值减去出售费用后的净额，以两者孰低计量。除公司合并中取得的非流动资产或处置组外，由非流动资产或处置组以公允价值减去出售费用后的净额作为初始计量金额而产生的差额，计入当期损益。

公司将非流动资产或处置组首次划分为持有待售类别前，按照相关会计准则规定计量非流动资产或处置组中各项资产和负债的账面价值。在初始计量或资产负债表日重新计量持有待售的非流动资产或处置组时，其账面价值高于公允价值减去出售费用后的净额的，将账面价值减记至公允价值减去出售费用后的净额，减记的金额确认为资产减值损失，计入当期损益，同时计提持有待售资产减值准备。持有待售的非流动资产或处置组中的非流动资产不计提折旧或摊销，持有待售的处置组中的负债的利息和其他费用应继续予以确认。

公司对持有待售的处置组确认资产减值损失金额时，先抵减处置组商誉的账面价值，再根据处置组中适用《企业会计准则第 42 号——持有待售的非流动资产、处置组和终止经营》（以下简称第 42 号准则）计量规定的各项非流动资产账面价值所占比重，按比例抵减其账面价值。公司在资产负债表日重新计量持有待售的处置组时，首先按照相关会计准则规定计量处置组中不适用第 42 号准则计量规定的资产和负债的账面价值，再按照上述相关规定进行会计处理。

后续资产负债表日持有待售的非流动资产公允价值减去出售费用后的净额增加的，以前减记的金额应当予以恢复，并在划分为持有待售类别后确认的资产减值损失金额内转回，转回金额计入当期损益；划分为持有待售类别前确认的资产减值损失不得转回。

后续资产负债表日持有待售的处置组公允价值减去出售费用后的净额增加的，以前减记的金额应当予以恢复，并在划分为持有待售类别后适用第 42 号准则计量规定的非流动资产确认的资产减值损失金额内转回，转回金额依据处置组中除商誉外的适用第 42 号准则计量规定的各项非流动资产账面价值所占比重，按比例增加其账面价值，同时将转回金额计入当期损益。已抵减的商誉账面价值以及划分为持有待售类别前确认的资产减值损失不得转回。

3. 划分为持有待售类别的终止确认和计量

非流动资产或处置组不再满足持有待售类别的划分条件而不再继续划分为持有待售类别或非流动资产从持有待售的处置组中移除时，按照以下两者孰低计量：(1) 划分为持有待售类别前的账面价值，按照假定不划分为持有待售类别情况下本应确认的折旧、摊销或减值等进行调整后的金额；(2) 可收回金额。

公司终止确认持有待售的非流动资产或处置组时，将尚未确认的利得或损失计入当期损益。

(十七) 长期股权投资

本部分所指的长期股权投资是指本公司对被投资单位具有控制、共同控制或重大影响的长期股权投资，包括对子公司、合营企业和联营企业的权益性投资。

1. 共同控制和重大影响的判断标准

共同控制，是指按照相关约定对某项安排所共有的控制，并且该安排的相关活动必须经过分享控制权的参与方一致同意后才能决策。本公司与其他合营方一同对被投资单位实施共同控制且对被投资单位实施共同控制且对被投资单位净资产享有权利的，被投资单位为本公司的合营企业。判断是否存在共同控制时，不考虑享有的保护性权利。

重大影响，是指对一个企业的财务和经营决策有参与决策的权力，但并不能够控制或者与其他方一起共同控制这些政策的制定。本公司能够对被投资单位施加重大影响的，被投资单位为本公司联营企业。在确定能否对被投资单位施加重大影响时，考虑投资方直接或间接持有被投资单位的表决权股份以及投资方及其他方持有的当期可执行潜在表决权在假定转换为对被投资方单位的股权后产生的影响，包括被投资单位发行的当期可转换的认股权证、股份期权及可转换公司债券等的影响。

2. 长期股权投资的投资成本的确定

(1) 同一控制下的合并形成的，合并方以支付现金、转让非现金资产、承担债务或发行权益性证券作为合并对价的，在合并日按取得被合并方所有者权益在最终控制方合并财务报表中的账面价值的份额作为其初始投资成本。长期股权投资初始投资成本与支付的现金、转让的非现金资产、所承担债务账面价值或发行股份的面值总额之间的差额调整资本公积；资本公积不足冲减的，调整留存收益。通过多次交易分步取得同一控制下被合并方的股权，最终形成同一控制下企业合并的，应分别是否属于“一揽子交易”进行处理：属于“一揽子交易”的，将各项交易作为一项取得控制权的交易进行会计处理。不属于“一揽子交易”的，在合并日按照应享有被合并方股东权益在最终控制方合并财务报表中的账面价值的份额作为长期股权投资的初始投资成本，长期股权投资初始投资成本与达到合并前的长期股权投资账面价值加上合并日进一步取得股份新支付对价的账面价值之和的差额，调整资本公积；资本公积不足冲减的，调整留存收益。合并日之前持有的股权投资因采用权益法核算或为其他权益工具投资而确认的其他综合收益，暂不进行会计处理。

(2) 非同一控制下的企业合并形成的，公司按照购买日确定的合并成本作为长期股权投资的初始投资成本。合并成本为购买日购买方为取得对被购买方的控制权而付出的资产、发生或承担的负债以及发行的权益性证券的公允价值。购买方为企业合并而发生的审计、法律服务、评估咨询等中介费用以及其他相关管理费用于发生时计入当期损益；购买方作为合并对价发行的权益性证券或债务性证券的交易费用，计入权益性证券或债务性证券的初始确认金额。本公司将合并协议约定的或有对价作为企业合并转移对价的一部分，按照其在购买日的公允价值计入企业合并成本。通过多次交易分步实现的非同一控制下企业合并，根据企业会计准则判断该多次交易是否属于“一揽子交易”。属于“一揽子交易”的，将各项交易作为一项取得控制权的交易进行会计处理。不属于“一揽子交易”的，按照原持有被购买方的股权投资账面价值加上新增投资成本之和，作为改按成本法核算的长期股权投资的初始投资成本；原持有的股权采用权益法核算的，相关其他综合收益暂不进行会计处理；原持有股权投资为其他权益工具投资的，其公允价值与账面价值之间的差额，以及原计入其他综合收益的累计公允价值变动直接转入留存收益。

(3) 除企业合并形成的长期股权投资外的其他股权投资，按成本进行初始计量：以支付现金取得的，按照实际支付的购买价款作为其初始投资成本；以发行权益性证券取得的，按照发行权益性证券的公允价值作为其初始投资成本，与发行权益性证券直接相关的费用，按照《企业会计准则第 37 号——金融工具列报》的有关规定确定；在非货币性资产交换具有商业实质和换入资产或换出资产的公允价值能够可靠计量的前提下，非货币性资产交换换入的长期股权投资以换出资产的公允价值和应支付的相关税费确定其初始投资成本，除非有确凿证据表明换入资产的公允价值更加可靠；不满足上述前提的非货币性资产交换，以换出资产的账面价值和应支付的相关税费作为换入长期股权投资的初始投资成本。通过债务重组取得的长期股权投资，其初始投资成本以放弃债权的公允价值为基础确定。与取得长期股权投资直接相关的费用、税金及其他必要支出也计入投资成本。

对于因追加投资能够对被投资单位实施重大影响或实施共同控制但不构成控制的，长期股权投资成本为按照《企业会计准则第 22 号——金融工具确认和计量》确定的原持有股权投资的公允价值加上新增投资成本之和，作为改按权益法核算的初始投资成本。原持有的股权投资分类为其他权益工具投资的，其公允价值与账面价值之间的差额，以及原计入其他综合收益的累计公允价值变动应当直接转入留存收益。

3. 长期股权投资的后续计量及损益确认方法

(1) 成本法核算的长期股权投资

公司对子公司的长期股权投资，采用成本法核算。除取得投资时实际支付的价款或对价中包含的已宣告但尚未发放的现金股利或利润外，公司按照享有被投资单位宣告发放的现金股利或利润确认当期投资收益。

(2) 权益法核算的长期股权投资

对联营企业和合营企业的长期股权投资，采用权益法核算。

采用权益法核算的长期股权投资的初始投资成本大于投资时应享有被投资单位可辨认净资产公允价值份额的，不调整长期股权投资的初始投资成本；长期股权投资的初始投资成本小于投资时应享有被投资单位可辨认净资产公允价值份额的，其差额应当计入当期损益，同时调整长期股权投资的成本。取得长期股权投资后，被投资单位采用的会计政策及会计期间与公司不一致的，按照公司的会计政策及会计期间对被投资单位的财务报表进行调整，并据以确认投资损益和其他综合收益等。按照应享有或应分担的被投资单位实现的净损益和其他综合收益的份额，分别确认投资收益和其他综合收益，同时调整长期股权投资的账面价值；在确认应享有被投资单位净损益的份额时，以取得投资时被投资单位各项可辨认资产等的公允价值为基础，对被投资单位的净利润进行调整后确认。按照被投资单位宣告分派的利润或现金股利计算应享有的部分，相应减少长期股权投资的账面价值；对于被投资单位除净损益、其他综合收益和利润分配以外所有者权益的其他变动，调整长期股权投资的账面价值并计入所有者权益。公司与联营企业、合营企业之间发生的未实现内部交易损益按照享有的比例计算归属于公司的部分，予以抵销，在此基础上确认投资收益。与被投资单位发生的未实现内部交易损失，属于资产减值损失的，全额确认。

在公司确认应分担被投资单位发生亏损时，按照以下顺序进行处理：首先，冲减长期股权投资的账面价值。其次，长期股权投资的账面价值不足以冲减的，以其他实质上构成对被投资单位净投资的长期权益账面价值为限继续确认投资损失、冲减长期应收项目的账面价值。经过上述处理，按照投资合同或协议约定企业仍承担额外义务的，按预计承担的义务确认预计负债，计入当期投资损失。被投资单位以后期间实现净利润的，本公司在收益弥补未确认的亏损分担额后，恢复确认收益分享额。

在持有投资期间，被投资单位编制合并财务报表的，以合并财务报表中的净利润、其他综合收益和其他所有者权益变动中归属于被投资单位的金额为基础进行核算。

对于本公司向合营企业与联营企业投出的资产构成业务的，投资方因此取得长期股权投资但未取得控制权的，以投出业务的公允价值作为新增长期股权投资的初始投资成本，初始投资成本与投出业务的账面价值之差，全额计入当期损益。本公司向合营企业或者联营企业

出售的资产构成业务的，取得的对价与业务的账面价值之差，全额计入当期损益。本公司自联营及合营企业购入的资产构成业务的，按《企业会计准则第 20 号——企业合并》的规定进行会计处理，全额确认与交易相关的利得或损失。

4. 长期股权投资的处置

处置长期股权投资，其账面价值与实际取得价款的差额，计入当期损益。

(1) 权益法核算下的长期股权投资的处置

采用权益法核算的长期股权投资，处置后的剩余股权仍采用权益法核算的，在处置该项投资时，采用与被投资单位直接处置相关资产或者负债相同的基础，按相应比例对原计入其他综合收益的部分进行会计处理。因被投资单位除净损益、其他综合收益和利润分配以外的其他所有者权益变动而确认的所有者权益，按比例结转入当期损益。

因处置部分股权投资等原因丧失了对投资单位的共同控制或者重大影响的，处置后的剩余股权改按金融工具确认和计量准则核算，其在丧失共同控制或重大影响之日的公允价值与账面价值之间的差额计入当期损益。原股权投资因采用权益法核算而确认的其他综合收益，在终止确认权益法核算时采用与被投资单位直接处置相关资产或负债相同的基础进行会计处理。因被投资方除净损益、其他综合收益和利润分配以外的其他所有者权益变动而确认的所有者权益，在终止采用权益法核算时全部转入当期损益。

(2) 成本法核算下的长期股权投资的处置

采用成本法核算的长期股权投资，处置后剩余股权仍采用成本法核算的，其在取得对被投资单位的控制之前因采用权益法核算或者金融工具确认和计量准则核算而确认的其他综合收益，采用与被投资单位直接处置相关资产或者负债相同的基础进行处理，并按比例结转当期损益；因采用权益法核算而确认的被投资单位净资产中除净损益、其他综合收益和净利润分配以外的其他所有者权益变动按比例结转当期损益。

因其他投资方增资而导致本公司持股比例下降、从而丧失控制权但能对被投资单位实施共同控制或施加重大影响的，按照新的持股比例确认本公司应享有的被投资单位因增资扩股而增加净资产的份额，与应结转持股比例下降部分所对应的长期股权投资原账面价值之间的差额计入当期损益；然后，按照新的持股比例视同自取得投资时即采用权益法核算进行调整。

公司因处置部分股权投资或其他原因丧失了对原有子公司控制权的，处置后的剩余股权能够对被投资单位实施共同控制或施加重大影响的，改按权益法核算，并对该剩余股权视同自取得时即采用权益法核算进行调整，购买日之前持有的股权投资因采用权益法核算而确认的其他综合收益和其他所有者权益按比例结转；处置后的剩余股权不能对被投资单位实施共

同控制或施加重大影响的，改按《企业会计准则第 22 号——金融工具确认和计量》的有关规定进行会计处理，其在丧失控制之日的公允价值与账面价值间的差额计入当期损益，其他综合收益和其他所有者权益全部结转为当期损益。

本公司通过多次交易分步处置对子公司股权投资直至丧失控制权，如果上述交易属于一揽子交易的，将各项交易作为一项处置子公司股权投资并丧失控制权的交易进行会计处理，在丧失控制权之前每一次处置价款与所处置的股权对应的长期股权投资账面价值之间的差额，先确认为其他综合收益，到丧失控制权时再一并转入丧失控制权的当期损益。

(十八) 投资性房地产

1. 投资性房地产是指为赚取租金或资本增值、或者两者兼有而持有的房地产。包括已出租的土地使用权、持有并准备增值后转让的土地使用权、已出租的建筑物(含自行建造或开发活动完成后用于出租的建筑物以及正在建造或开发过程中将来用于出租的建筑物)。

2. 投资性房地产按照成本进行初始计量，采用成本模式进行后续计量。如与投资性房地产有关的后续支出，如果与该资产有关的经济利益很可能流入且其成本能可靠地计量，则计入投资性房地产成本。其他后续支出，在发生时计入当期损益。

3. 对成本模式计量的投资性房地产，采用与固定资产和无形资产相同的方法计提折旧或进行摊销。

4. 投资性房地产的用途改变为自用时，自改变之日起，将该投资性房地产转换为固定资产或无形资产，按转换前的账面价值作为转换后的入账价值。自用房地产的用途或者存货改变为赚取租金或资本增值时，自改变之日起，将固定资产或无形资产转换为投资性房地产，转换为采用成本模式计量的投资性房地产的，以转换前的账面价值作为转换后的入账价值；转换为以公允价值模式计量的投资性房地产的，以转换日的公允价值作为转换后的入账价值。

5. 当投资性房地产被处置、或者永久退出使用且预计不能从其处置中取得经济利益时，终止确认该项投资性房地产。投资性房地产出售、转让、报废或毁损的处置收入扣除其账面价值和相关税费后计入当期损益。

(十九) 固定资产

1. 固定资产确认条件

固定资产是指同时具有下列特征的有形资产：(1)为生产商品、提供劳务、出租或经营

管理持有的；(2)使用寿命超过一个会计年度。

固定资产同时满足下列条件的予以确认：(1)与该固定资产有关的经济利益很可能流入企业；(2)该固定资产的成本能够可靠地计量。与固定资产有关的后续支出，符合上述确认条件的，计入固定资产成本；不符合上述确认条件的，发生时计入当期损益。

2. 固定资产的初始计量

固定资产按照成本进行初始计量。对弃置时预计将产生较大费用的固定资产，预计弃置费用，并将其现值计入固定资产成本。

3. 固定资产分类及折旧计提方法

固定资产自达到预定可使用状态时开始计提折旧，终止确认时或划分为持有待售非流动资产时停止计提折旧。如固定资产各组成部分的使用寿命不同或者以不同的方式为企业经济利益，则选择不同折旧率和折旧方法，分别计提折旧。各类固定资产折旧年限和折旧率如下：

固定资产类别	折旧方法	折旧年限(年)	预计净残值率(%)	年折旧率(%)
房屋及建筑物	平均年限法	5-20	5-10	4.5-19
机器设备	平均年限法	5-10	5-10	9-19
运输工具	平均年限法	4-10	5-10	9-23.75
电子及其他设备	平均年限法	3-10	5-10	9-31.67

说明：

(1)符合资本化条件的固定资产装修费用，在两次装修期间与固定资产尚可使用年限两者中较短的期间内，采用年限平均法单独计提折旧。

(2)已计提减值准备的固定资产，还应扣除已计提的固定资产减值准备累计金额计算折旧率。

(3)公司至少年度终了对固定资产的使用寿命、预计净残值和折旧方法进行复核，如发生改变则作为会计估计变更处理。

4. 融资租入固定资产的认定依据和计价方法

当本公司租入的固定资产符合下列一项或数项标准时，确认为融资租入固定资产：

(1)在租赁期届满时，租赁资产的所有权转移给本公司；

(2)本公司有购买租赁资产的选择权，所订立的购买价款预计将远低于行使选择权时租赁资产的公允价值，因而在租赁开始日就可以合理确定本公司将会行使这种选择权；

(3)即使资产的所有权不转移，但租赁期占租赁资产使用寿命的大部分[通常占租赁资产

使用寿命的 75%以上(含 75%)]；

(4) 本公司在租赁开始日的最低租赁付款额现值，几乎相当于租赁开始日租赁资产公允价值[90%以上(含 90%)]；出租人在租赁开始日的最低租赁收款额现值，几乎相当于租赁开始日租赁资产公允价值[90%以上(含 90%)]；

(5) 租赁资产性质特殊，如果不作较大改造，只有本公司才能使用。

融资租赁租入的固定资产，按租赁开始日租赁资产公允价值与最低租赁付款额的现值两者中较低者，作为入账价值。最低租赁付款额作为长期应付款的入账价值，其差额作为未确认融资费用。在租赁谈判和签订租赁合同过程中发生的，可归属于租赁项目的手续费、律师费、差旅费、印花税等初始直接费用，计入租入资产价值。未确认融资费用在租赁期内各个期间采用实际利率法进行分摊。

融资租入的固定资产采用与自有固定资产一致的政策计提租赁资产折旧。能够合理确定租赁期届满时将会取得租赁资产所有权的，在租赁资产尚可使用年限内计提折旧；无法合理确定租赁期届满时能够取得租赁资产所有权的，在租赁期与租赁资产尚可使用年限两者中较短的期间内计提折旧。

5. 其他说明

(1) 因开工不足、自然灾害等导致连续 3 个月停用的固定资产确认为闲置固定资产(季节性停用除外)。闲置固定资产采用和其他同类别固定资产一致的折旧方法。

(2) 若固定资产处于处置状态，或者预期通过使用或处置不能产生经济利益，则终止确认，并停止折旧和计提减值。

(3) 固定资产出售、转让、报废或者毁损的处置收入扣除其账面价值和相关税费后的差额计入当期损益。

(4) 本公司对固定资产进行定期检查发生的大修理费用，有确凿证据表明符合固定资产确认条件的部分，计入固定资产成本，不符合固定资产确认条件的计入当期损益。固定资产在定期大修理间隔期间，照提折旧。

(二十) 在建工程

1. 在建工程同时满足经济利益很可能流入、成本能够可靠地计量则予以确认。在建工程按建造该项资产达到预定可使用状态前所发生的实际成本计量。

2. 在建工程达到预定可使用状态时，按工程实际成本转入固定资产。已达到预定可使用状态但尚未办理竣工结算的，先按估计价值转入固定资产，待办理竣工决算后再按实际成

本调整原暂估价值，但不再调整原已计提的折旧。

（二十一）借款费用

借款费用，包括借款利息、折价或者溢价的摊销、辅助费用以及因外币借款而发生的汇兑差额等。

1. 借款费用资本化的确认原则

公司发生的借款费用，可直接归属于符合资本化条件的资产的购建或者生产的，予以资本化，计入相关资产成本；其他借款费用，在发生时根据其发生额确认为费用，计入当期损益。

2. 借款费用资本化期间

(1) 当同时满足下列条件时，开始资本化：1) 资产支出已经发生；2) 借款费用已经发生；3) 为使资产达到预定可使用或可销售状态所必要的购建或者生产活动已经开始。

(2) 暂停资本化：若符合资本化条件的资产在购建或者生产过程中发生非正常中断，并且中断时间连续超过 3 个月，暂停借款费用的资本化；中断期间发生的借款费用确认为当期费用，直至资产的购建或者生产活动重新开始。该项中断如是所购建或生产的符合资本化条件的资产达到预定可使用状态或者可销售状态必要的程序，则借款费用继续资本化。

(3) 停止资本化：当所购建或者生产符合资本化条件的资产达到预定可使用或者可销售状态时，借款费用停止资本化。当购建或者生产符合资本化的资产中部分项目分别完工且可单独使用时，该部分资产借款费用停止资本化。购建或者生产的资产的各部分分别完工，但必须等到整体完工后才可使用或者对外销售的，在该资产整体完工时停止借款费用资本化。

3. 借款费用资本化率及资本化金额的计算方法

为购建或者生产符合资本化条件的资产而借入专门借款的，以专门借款当期实际发生的利息费用(包括按照实际利率法确定的折价或溢价的摊销)，减去将尚未动用的借款资金存入银行取得的利息收入或进行暂时性投资取得的投资收益后的金额，确定应予资本化的利息金额；为购建或者生产符合资本化条件的资产占用了一般借款的，根据累计资产支出超过专门借款的资产支出加权平均数乘以占用一般借款的资本化率(加权平均利率)，计算确定一般借款应予资本化的利息金额。在资本化期间内，每一会计期间的利息资本化金额不超过当期相关借款实际发生的利息金额。外币专门借款本金及利息的汇兑差额，在资本化期间内予以资本化。专门借款发生的辅助费用，在所购建或生产的符合资本化条件的资产达到预定可使用或者可销售状态之前发生的，予以资本化；在达到预定可使用或者可销售状态之后发生的，

计入当期损益。一般借款发生的辅助费用，在发生时计入当期损益。借款存在折价或者溢价的，按照实际利率法确定每一会计期间应摊销的折价或者溢价金额，调整每期利息金额。

（二十二）无形资产

1. 无形资产的初始计量

无形资产按成本进行初始计量。外购无形资产的成本，包括购买价、相关税费以及直接归属于该项资产达到预定用途所发生的其他支出。购买无形资产的价款超过正常信用条件延期支付，实质上具有融资性质的，无形资产的成本以购买价款的现值为基础确定。债务重组取得债务人用以抵债的无形资产，以放弃债权的公允价值和可直接归属于使该资产达到预定用途所发生的税金等其他成本为基础确定其入账价值。在非货币性资产交换具备商业实质且换入或换出资产的公允价值能够可靠计量的前提下，非货币性资产交换换入的无形资产以换出资产的公允价值和应支付的相关税费作为换入无形资产的成本，除非有确凿证据表明换入资产的公允价值更可靠；不满足上述前提的非货币性资产交换，以换出资产的账面价值和应支付的相关税费作为换入无形资产的成本，不确认损益。

与无形资产有关的支出，如果相关的经济利益很可能流入本公司且成本能可靠地计量，则计入无形资产成本。除此之外的其他项目的支出，在发生时计入当期损益。

取得的土地使用权通常作为无形资产核算。自行开发构建厂房等建筑物，相关的土地使用权支出和建筑物建造成本分别作为无形资产和固定资产核算。如为外购的房屋及建筑物，则将有关价款在土地使用权和建筑物之间分配，难以合理分配的，全部作为固定资产处理。

2. 无形资产使用寿命及摊销

根据无形资产的合同性权利或其他法定权利、同行业情况、历史经验、相关专家论证等综合因素判断，能合理确定无形资产为公司带来经济利益期限的，作为使用寿命有限的无形资产；无法合理确定无形资产为公司带来经济利益期限的，视为使用寿命不确定的无形资产。

对使用寿命有限的无形资产，估计其使用寿命时通常考虑以下因素：(1)运用该资产生产的产品通常的寿命周期、可获得的类似资产使用寿命的信息；(2)技术、工艺等方面的现阶段情况及对未来发展趋势的估计；(3)以该资产生产的产品或提供劳务的市场需求情况；(4)现在或潜在的竞争者预期采取的行动；(5)为维持该资产带来经济利益能力的预期维护支出，以及公司预计支付有关支出的能力；(6)对该资产控制期限的相关法律规定或类似限制，如特许使用期、租赁期等；(7)与公司持有其他资产使用寿命的关联性等。使用寿命有限的无形资产的使用寿命估计情况：

项 目	预计使用寿命依据	期限(年)
软件	预计受益期限	2-5
土地使用权	土地使用权证登记使用年限	40-50

使用寿命有限的无形资产,在使用寿命内按照与该项无形资产有关的经济利益的预期实现方式系统地摊销,无法可靠确定预期实现方式的,采用直线法摊销。使用寿命不确定的无形资产不予摊销,但每年均对该无形资产的使用寿命进行复核,并进行减值测试。

本公司于每年年度终了,对使用寿命有限的无形资产的使用寿命及摊销方法进行复核,与以前估计不同的,调整原先估计数,并按会计估计变更处理;预计某项无形资产已经不能给企业带来未来经济利益的,将该项无形资产的账面价值全部转入当期损益。

3. 内部研究开发项目支出的确认和计量

内部研究开发项目的支出,区分为研究阶段支出和开发阶段支出。划分研究阶段和开发阶段的标准:为获取新的技术和知识等进行的有计划的调查阶段,应确定为研究阶段,该阶段具有计划性和探索性等特点;在进行商业性生产或使用前,将研究成果或其他知识应用于某项计划或设计,以生产出新的或具有实质性改进的材料、装置、产品等阶段,应确定为开发阶段,该阶段具有针对性和形成成果的可能性较大等特点。

内部研究开发项目研究阶段的支出,于发生时计入当期损益。内部研究开发项目开发阶段的支出,同时满足下列条件的,确认为无形资产:(1)完成该无形资产以使其能够使用或出售在技术上具有可行性;(2)具有完成该无形资产并使用或出售的意图;(3)无形资产产生经济利益的方式,包括能够证明运用该无形资产生产的产品存在市场或无形资产自身存在市场,无形资产将在内部使用的,可证明其有用性;(4)有足够的技术、财务资源和其他资源支持,以完成该无形资产的开发,并有能力使用或出售该无形资产;(5)归属于该无形资产开发阶段的支出能够可靠地计量。如不满足上述条件的,于发生时计入当期损益;无法区分研究阶段支出和开发阶段支出的,将发生的研发支出全部计入当期损益。

(二十三) 长期资产减值

长期股权投资、采用成本模式计量的投资性房地产和生产性生物资产、固定资产、在建工程、油气资产、无形资产、商誉等长期资产,存在下列迹象的,表明资产可能发生了减值:

1. 资产的市价当期大幅度下跌,其跌幅明显高于因时间的推移或者正常使用而预计的下跌;
2. 企业经营所处的经济、技术或者法律等环境以及资产所处的市场在当期或者将在近

期发生重大变化，从而对企业产生不利影响；

3. 市场利率或者其他市场投资报酬率在当期已经提高，从而影响企业计算资产预计未来现金流量现值的折现率，导致资产可收回金额大幅度降低；

4. 有证据表明资产已经陈旧过时或者其实体已经损坏；

5. 资产已经或者将被闲置、终止使用或者计划提前处置；

6. 企业内部报告的证据表明资产的经济绩效已经低于或者将低于预期，如资产所创造的净现金流量或者实现的营业利润(或者亏损)远远低于(或者高于)预计金额等；

7. 其他表明资产可能已经发生减值的迹象。

上述长期资产于资产负债日存在减值迹象的，应当进行减值测试。减值测试结果表明资产的可收回金额低于其账面价值的，按其差额计提减值准备并计入减值损失。可收回金额为资产的公允价值减去处置费用后的净额与资产预计未来现金流量的现值两者之间的较高者。公允价值的确定方法详见本附注三(十)；处置费用包括与资产处置有关的法律费用、相关税费、搬运费以及为使资产达到可销售状态所发生的直接费用；资产预计未来现金流量的现值，按照资产在持续使用过程中和最终处置时所产生的预计未来现金流量，选择恰当的折现率对其进行折现后的金额加以确定。

资产减值准备按单项资产为基础计算并确认，如果难以对单项资产的可收回金额进行估计的，以资产组所属的资产组确定资产组的可收回金额。资产组是能够独立产生现金流入的最小资产组合。

在财务报表中单独列示的商誉，在进行减值测试时，将商誉的账面价值分摊至预期从企业合并的协同效应收益中收益的资产组或资产组组合。测试结果表明包含分摊的商誉的资产组或者资产组组合的可收回金额低于其账面价值的，确认相应的减值损失。减值损失金额先抵减分摊至该资产组或者资产组组合的商誉的账面价值，再根据资产组或者资产组组合中除商誉以外的其他各项资产的账面价值所占比重，按比例抵减其他各项资产的账面价值。

商誉和使用寿命不确定的无形资产至少在每年年终终了进行减值测试。

上述资产减值损失一经确认，在以后期间不予转回。

(二十四) 长期待摊费用

长期待摊费用按实际支出入账，在受益期或规定的期限内平均摊销。如果长期待摊的费用项目不能使以后会计期间受益，则将尚未摊销的该项目的摊余价值全部转入当期损益。其中：

预付经营租入固定资产的租金，按租赁合同规定的期限平均摊销。

经营租赁方式租入的固定资产改良支出，按剩余租赁期与租赁资产尚可使用年限两者中较短的期限平均摊销。

融资租赁方式租入的固定资产符合资本化条件的装修费用，按两次装修间隔期间、剩余租赁期与固定资产尚可使用年限三者中较短的期限平均摊销。

(二十五) 职工薪酬

职工薪酬，是指企业为获得职工提供的服务或解除劳动关系而给予的各种形式的报酬或补偿。职工薪酬包括短期薪酬、离职后福利、辞退福利和其他长期职工福利。企业提供给职工配偶、子女、受赡养人、已故员工遗属及其他受益人等的福利，也属于职工薪酬。

根据流动性，职工薪酬分别列示于资产负债表的“应付职工薪酬”项目和“长期应付职工薪酬”项目。

1. 短期薪酬的会计处理方法

本公司在职工提供服务的会计期间，将实际发生的职工工资、奖金、按规定的基准和比例为职工缴纳的医疗保险费、工伤保险费和生育保险费等社会保险费和住房公积金，确认为负债，并计入当期损益或相关资产成本。职工福利费为非货币性福利的，如能够可靠计量的，按照公允价值计量。如果该负债预期在职工提供相关服务的年度报告期结束后十二个月内不能完全支付，且财务影响重大的，则该负债将以折现后的金额计量。

2. 离职后福利的会计处理方法

离职后福利计划包括设定提存计划和设定受益计划。其中，设定提存计划，是指向独立的基金缴存固定费用后，企业不再承担进一步支付义务的离职后福利计划；设定受益计划，是指除设定提存计划以外的离职后福利计划。

设定提存计划

本公司按当期政府的相关规定为职工缴纳基本养老保险和失业保险，在职工为本公司提供服务的会计期间，根据设定提存计划计算的应缴存金额确认为负债，并计入当期损益或相关资产成本。

3. 辞退福利的会计处理方法

在本公司不能单方面撤回因解除劳动关系计划或者裁减建议所提供的辞退福利时，和本公司确认与涉及支付辞退福利的重组相关的成本或费用时两者孰早日，确认辞退福利产生的职工薪酬负债，并计入当期损益。但辞退福利预期在年度报告期结束后十二个月不能完全支

付的，按照其他长期职工薪酬处理。

职工内部退休计划采用与上述辞退福利相同的原则处理。本公司将自职工停止提供服务日至正常退休日的期间拟支付的内退人员工资和缴纳的社会保险费等，在符合预计负债确认条件时，计入当期损益(辞退福利)。正式退休日期之后的经济补偿(如正常养老退休金)，按照离职后福利处理。

4. 其他长期职工福利的会计处理方法

本公司向职工提供的其他长期职工福利，符合设定提存计划的，按照设定提存计划进行会计处理，除此之外按照设定受益计划进行会计处理。但相关职工薪酬成本中“重新计量设定受益计划净负债或净资产所产生的变动”部分计入当期损益或相关资产成本。

(二十六) 可转换公司债券

根据金融工具相关准则和《金融负债与权益工具的区分及相关会计处理规定》(财会[2014]13号)，对发行的可转换公司债券等金融工具，公司依据所发行金融工具的合同条款及其所反映的经济实质而非仅以法律形式，结合金融资产、金融负债和权益工具的定义，在初始确认时将该等金融工具或其组成部分分类为金融资产、金融负债或权益工具。

在资产负债表日，对于归类为权益工具的金融工具，其利息支出或股利分配作为公司的利润分配，其回购、注销等作为权益的变动处理；对于归类为金融负债的金融工具，其利息支出或股利分配按照借款费用进行处理，其回购或赎回产生的利得或损失等计入当期损益。

(二十七) 收入

1. 收入的总确认原则

(1) 销售商品

商品销售收入同时满足下列条件时予以确认：1)公司已将商品所有权上的主要风险和报酬转移给购买方；2)公司既没有保留与所有权相联系的继续管理权，也没有对已售出的商品实施有效控制；3)收入的金额能够可靠地计量；4)相关的经济利益很可能流入企业；5)相关的已发生或将发生的成本能够可靠地计量时。

(2) 提供劳务

在资产负债表日提供劳务交易的结果能够可靠估计的(同时满足收入的金额能够可靠地计量、相关经济利益很可能流入、交易的完工进度能够可靠地确定、交易中已发生和将发生的成本能够可靠地计量)，采用完工百分比法确认提供劳务收入，并按已经发生的成本占估

计总成本的比例确定提供劳务交易的完工进度。

在资产负债表日提供劳务交易结果不能够可靠估计的，分别下列情况处理：若已经发生的劳务成本预计能够得到补偿的，按照已经发生的劳务成本金额确认提供劳务收入，并按相同金额结转劳务成本；若已经发生的劳务成本预计不能够得到补偿的，将已经发生的劳务成本计入当期损益，不确认提供劳务收入。

(3) 让渡资产使用权

让渡资产使用权在同时满足相关的经济利益很可能流入、收入的金额能够可靠地计量时，确认让渡资产使用权的收入。利息收入金额，按照他人使用本企业货币资金的时间和实际利率计算确定；使用费收入金额，按照有关合同或协议约定的收费时间和方法计算确定。

2. 本公司收入的具体确认原则

(1) 境内商品销售收入

公司内销业务按具体交易方式可分为买方自行提货及卖方送货上门两种方式。买方自行提货的，在公司发货并由买方提取货物时确认收入；卖方送货上门的，在货物交付买方并经其签收后确认收入。

(2) 出口商品销售收入

公司出口业务的具体交易方式以 FOB 为主、CIF 为辅，均在货物装运完毕并办理完成相关报关手续、取得报关单和提单后确认收入。

(二十八) 政府补助

1. 政府补助的分类

政府补助，是指本公司从政府无偿取得货币性资产或非货币性资产。分为与资产相关的政府补助和与收益相关的政府补助。

与资产相关的政府补助，是指本公司取得的、用于购建或以其他方式形成长期资产的政府补助，包括购买固定资产或无形资产的财政拨款、固定资产专门借款的财政贴息等；与收益相关的政府补助，是指除与资产相关的政府补助之外的政府补助。对于同时包含与资产相关部分和与收益相关部分的政府补助，区分不同部分分别进行会计处理；难以区分的，整体归类为与收益相关的政府补助。

本公司在进行政府补助分类时采取的具体标准为：

(1) 政府补助文件规定的补助对象用于购建或以其他方式形成长期资产，或者补助对象的支出主要用于购建或以其他方式形成长期资产的，划分为与资产相关的政府补助。

(2) 根据政府补助文件获得的政府补助全部或者主要用于补偿以后期间或已发生的费用或损失的政府补助，划分为与收益相关的政府补助。

(3) 若政府文件未明确规定补助对象，则采用以下方式将该政府补助款划分为与资产相关的政府补助或与收益相关的政府补助：1) 政府文件明确了补助所针对的特定项目的，根据该特定项目的预算中将形成资产的支出金额和计入费用的支出金额的相对比例进行划分，对该划分比例需在每个资产负债表日进行复核，必要时进行变更；2) 政府文件中对用途仅作一般性表述，没有指明特定项目的，作为与收益相关的政府补助。

2. 政府补助的确认时点

本公司对于政府补助通常在实际收到时，按照实收金额予以确认和计量。但对于期末有确凿证据表明能够符合财政扶持政策规定的相关条件预计能够收到财政扶持资金，按照应收的金额计量。按照应收金额计量的政府补助应同时符合以下条件：

(1) 所依据的是当地财政部门正式发布并按照《政府信息公开条例》的规定予以主动公开的财政扶持项目及其财政资金管理办法，且该管理办法应当是普惠性的(任何符合条件企业均可申请)，而不是专门针对特定企业制定的；

(2) 应收补助款的金额已经过有权政府部门发文确认，或者可根据正式发布的财政资金管理办法的有关规定自行合理测算，且预计其金额不存在重大不确定性；

(3) 相关的补助款批文中已明确承诺了拨付期限，且该款项的拨付是有相应财政预算作为保障的，因而可以合理保证其可在规定期限内收到；

(4) 根据本公司和该补助事项的具体情况，应满足的其他相关条件(如有)。

3. 政府补助的会计处理

政府补助为货币性资产的，按收到或应收的金额计量；为非货币性资产的，按公允价值计量；非货币性资产公允价值不能可靠取得的，按名义金额计量。按照名义金额计量的政府补助，直接计入当期损益。

本公司对政府补助采用的是总额法，具体会计处理如下：

与资产相关的政府补助确认为递延收益，在相关资产使用寿命内按照合理、系统的方法分期计入当期损益；相关资产在使用寿命结束前被出售、转让、报废或发生毁损的，将相关递延收益余额转入资产处置当期的损益。

与收益相关的政府补助，用于补偿本公司以后期间的相关成本费用或损失的，确认为递延收益，并在确认相关成本费用或损失的期间，计入当期损益；用于补偿企业已发生的相关成本费用或损失的，直接计入当期损益。

政府补助计入不同损益项目的区分原则为：与本公司日常活动相关的政府补助，按照经济业务实质，计入其他收益或冲减相关成本费用；与本公司日常活动无关的政府补助，计入营业外收支。

（二十九）递延所得税资产和递延所得税负债

1. 递延所得税资产和递延所得税负债的确认和计量

本公司根据资产、负债与资产负债表日的账面价值与计税基础之间的暂时性差异，采用资产负债表债务法确认递延所得税。公司当期所得税和递延所得税作为所得税费用或收益计入当期损益，但不包括下列情况产生的所得税：(1) 企业合并；(2) 直接在所有者权益中确认的交易或者事项。

对于可抵扣暂时性差异、能够结转以后年度的可抵扣亏损和税款抵减，公司以很可能取得用来抵扣可抵扣暂时性差异、可抵扣亏损和税款抵减的未来应纳税所得额为限，确认由此产生的递延所得税资产，除非该可抵扣暂时性差异是在以下交易中产生的：

(1) 该交易不是企业合并，并且交易发生时既不影响会计利润也不影响应纳税所得额；

(2) 对于与子公司、合营企业及联营企业投资相关的可抵扣暂时性差异，同时满足下列条件的，确认相应的递延所得税资产：暂时性差异在可预见的未来很可能转回，且未来很可能获得用来抵扣可抵扣暂时性差异的应纳税所得额。

各项应纳税暂时性差异均确认相关的递延所得税负债，除非该应纳税暂时性差异是在以下交易中产生的：

(1) 商誉的初始确认，或者具有以下特征的交易中产生的资产或负债的初始确认：该交易不是企业合并，并且交易发生时既不影响会计利润也不影响应纳税所得额；

(2) 对于与子公司、合营企业及联营企业投资相关的应纳税暂时性差异，该暂时性差异转回的时间能够控制并且该暂时性差异在可预见的未来很可能不会转回。

根据资产、负债的账面价值与其计税基础之间的差额(未作为资产和负债确认的项目按照税法规定可以确定其计税基础的，该计税基础与其账面数之间的差额)，按照预期收回该资产或清偿该负债期间的适用税率计算确认递延所得税资产或递延所得税负债。

确认递延所得税资产以很可能取得用来抵扣可抵扣暂时性差异的应纳税所得额为限。资产负债表日，有确凿证据表明未来期间很可能获得足够的应纳税所得额用来抵扣可抵扣暂时性差异的，确认以前会计期间未确认的递延所得税资产。对递延所得税资产的账面价值进行复核，如果未来期间很可能无法获得足够的应纳税所得额用以抵扣递延所得税资产的利益，

则减记递延所得税资产的账面价值。在很可能获得足够的应纳税所得额时，转回减记的金额。

2. 当拥有以净额结算的法定权利，且意图以净额结算或取得资产、清偿负债同时进行，本公司当期所得税资产及当期所得税负债以抵销后的净额列报。

当拥有以净额结算当期所得税资产及当期所得税负债的法定权利，且递延所得税资产及递延所得税负债是与同一税收征管部门对同一纳税主体征收的所得税相关或者是对不同的纳税主体相关，但在未来每一具有重要性的递延所得税资产及负债转回的期间内，涉及的纳税主体意图以净额结算当期所得税资产和负债或是同时取得资产、清偿负债时，本公司递延所得税资产及递延所得税负债以抵销后的净额列报。

(三十) 租赁

1. 租赁的分类

租赁分为融资租赁和经营租赁。融资租赁为实质上转移了与资产所有权有关的全部风险和报酬的租赁，其所有权最终可能转移，也可能不转移。融资租赁以外的其他租赁为经营租赁。

融资租赁的确认条件见本附注三(十九)4“融资租入固定资产的认定依据和计价方法”之说明。

2. 经营租赁的会计处理

(1) 出租人：公司出租资产收取的租赁费，在不扣除免租期的整个租赁期内，按直线法进行分摊，确认为租赁相关收入。公司支付的与租赁交易相关的初始直接费用，计入当期费用；如金额较大的，则予以资本化，在这个租赁期间内按照与租赁相关收入确认相同的基础分期计入当期收益。公司承担了应由承租方承担的与租赁相关的费用时，公司将该部分费用从租金收入总额扣除，按扣除后的租金费用在租赁期内分配。或有租金于实际发生时计入当期损益。

(2) 承租人：公司租入资产所支付的租赁费，在不扣除免租期的整个租赁期内，按直线法进行分摊，计入当期费用。公司支付的与租赁交易相关的初始直接费用，计入当期费用；资产出租方承担了应由公司承担的与租赁相关的费用时，公司将该部分费用从租金总额中扣除，按扣除后的租金费用在租赁期内分摊，计入当期费用。或有租金于实际发生时计入当期损益。

3. 融资租赁的会计处理

出租人：在租赁期开始日本公司按最低租赁收款额与初始直接费用之和作为应收融资租赁

赁款的入账价值，同时记录未担保余值；将最低租赁收款额、初始直接费用及未担保余值之和与其现值之和的差额确认为未实现融资收益。未实现融资收益在租赁期内各个期间采用实际利率法计算确认当期的融资收入。应收融资租赁款扣除未实现融资收益后的余额分别长期债权和一年内到期的长期债权列示。或有租金于实际发生时计入当期损益。

承租人：在租赁期开始日本公司将租赁资产公允价值与最低租赁付款额现值两者中较低者作为租入资产的入账价值，将最低租赁付款额作为长期应付款的入账价值，其差额作为未确认融资费用。初始直接费用计入租入资产价值。未确认融资费用在租赁期内各个期间采用实际利率法计算确认当期的融资费用。最低租赁付款额扣除未确认融资费用后的余额分别长期负债和一年内到期的长期负债列示。或有租金于实际发生时计入当期损益。

(三十一) 终止经营

1. 终止经营的条件

终止经营，是指公司满足下列条件之一的、能够单独区分的组成部分，且该组成部分已经处置或划分为持有待售类别：

(1) 该组成部分代表一项独立的主要业务或一个单独的主要经营地区；

(2) 该组成部分是拟对一项独立的主要业务或一个单独的主要经营地区进行处置的一项相关联计划的一部分；

(3) 该组成部分是专为转售而取得的子公司。

2. 终止经营的列报

拟结束使用而非出售的处置组满足终止经营定义中有关组成部分的，自停止使用日起作为终止经营列报；因出售对子公司的投资等原因导致其丧失对子公司控制权，且该子公司符合终止经营定义的，在合并报表中列报相关终止经营损益；在利润表中将终止经营处置损益的调整金额作为终止经营损益列报。

非流动资产或处置组不再划分为持有待售类别或非流动资产从持有待售的处置组中移除的，公司在当期利润表中将非流动资产或处置组的账面价值调整金额作为持续经营损益列报。公司的子公司、共同经营、合营企业、联营企业以及部分对合营企业或联营企业的投资不再继续划分为持有待售类别或从持有待售的处置组中移除的，公司在当期财务报表中相应调整各个划分为持有待售类别后可比会计期间的比较数据。

不符合终止经营定义的持有待售的非流动资产或处置组，其减值损失或转回金额及处置损益作为持续经营损益列报。终止经营的减值损失或转回金额等经营损益及处置损益作为终

止经营损益列报。

对于当期列报的终止经营，公司在当期财务报表中，将原来作为持续经营损益列报的信息重新作为可比会计期间的终止经营损益列报。终止经营不再满足持有待售类别划分条件的，公司在当期财务报表中，将原来作为终止经营损益列报的信息重新作为可比会计期间的持续经营损益列报。

(三十二) 重大会计判断和估计说明

本公司在运用会计政策过程中，由于经营活动内在的不确定性，本公司需要对无法准确计量的报表项目的账面价值进行判断、估计和假设。这些判断、估计和假设是基于本公司管理层过去的历史经验，并在考虑其他相关因素的基础上做出的。这些判断、估计和假设会影响收入、费用、资产和负债的报告金额以及资产负债表日或有负债的披露。然而，这些估计的不确定性所导致的实际结果可能与本公司管理层当前的估计存在差异，进而造成对未来受影响的资产或负债的账面金额进行重大调整。本公司对前述判断、估计和假设在持续经营的基础上进行定期复核，会计估计的变更仅影响变更当期的，其影响数在变更当期予以确认；既影响变更当期又影响未来期间的，其影响数在变更当期和未来期间予以确认。于资产负债表日，本公司需对财务报表项目金额进行判断、估计和假设的重要领域如下：

1. 租赁的分类

本公司根据《企业会计准则第 21 号——租赁》的规定，将租赁归类为经营租赁和融资租赁，在进行归类时，管理层需要对是否已将与租出资产所有权有关的全部风险和报酬实质上转移给承租人，或者本公司是否已经实质上承担与租入资产所有权有关的全部风险和报酬，作出分析和判断。

2. 金融工具的减值

本公司采用预期信用损失模型对以摊余成本计量的应收款项及债权投资、以公允价值计量且其变动计入其他综合收益的应收款项融资及其他债权投资等的减值进行评估。运用预期信用损失模型涉及管理层的重大判断和估计。预期信用损失计量的关键参数包括违约概率、违约损失率和违约风险敞口。本公司考虑历史统计数据的定量分析及前瞻性信息，建立违约概率、违约损失率及违约风险敞口模型。实际的金融工具减值结果与原先估计的差异将在估计被改变的期间影响金融工具的账面价值及信用减值损失的计提或转回。

3. 存货跌价准备

本公司根据存货会计政策，按照成本与可变现净值孰低计量，对成本高于可变现净值及

陈旧和滞销的存货，计提存货跌价准备。存货减值至可变现净值是基于评估存货的可售性及其可变现净值。鉴定存货减值要求管理层在取得确凿证据，并且考虑持有存货的目的、资产负债表日后事项的影响等因素的基础上作出判断和估计。实际的结果与原先估计的差异将在估计被改变的期间影响存货的账面价值及存货跌价准备的计提或转回。

4. 非金融非流动资产减值

本公司于资产负债表日对除金融资产之外的非流动资产判断是否存在可能发生减值的迹象。对使用寿命不确定的无形资产，除每年进行的减值测试外，当其存在减值迹象时，也进行减值测试。其他除金融资产之外的非流动资产，当存在迹象表明其账面金额不可收回时，进行减值测试。

当资产或资产组的账面价值高于可收回金额，即公允价值减去处置费用后的净额和预计未来现金流量的现值中的较高者，表明发生了减值。

公允价值减去处置费用后的净额，参考公平交易中类似资产的销售协议价格或可观察到的市场价格，减去可直接归属于该资产处置的增量成本确定。在预计未来现金流量现值时，需要对该资产(或资产组)的产量、售价、相关经营成本以及计算现值时使用的折现率等作出重大判断。本公司在估计可收回金额时会采用所有能够获得的相关资料，包括根据合理和可支持的假设所作出有关产量、售价和相关经营成本的预测。

本公司至少每年评估商誉是否发生减值，要求对分配了商誉的资产组的使用价值进行估计。估计使用价值时，本公司需要估计未来来自资产组的现金流量，同时选择恰当的折现率计算未来现金流量的现值。

5. 折旧和摊销

本公司对投资性房地产、固定资产和无形资产在考虑其残值后，在使用寿命内按直线法计提折旧和摊销。本公司定期复核使用寿命，以决定将计入每个报告期的折旧和摊销费用数额。使用寿命是本公司根据对同类资产的以往经验并结合预期的技术更新而确定的。如果以前的估计发生重大变化，则会在未来期间对折旧和摊销费用进行调整。

6. 递延所得税资产

在很有可能有足够的应纳税利润来抵扣亏损的限度内，本公司就所有未利用的税务亏损确认递延所得税资产。这需要本公司管理层运用大量的判断来估计未来应纳税利润发生的时间和金额，结合纳税筹划策略，以决定应确认的递延所得税资产的金额。

7. 所得税

本公司在正常的经营活动中，有部分交易其最终的税务处理和计算存在一定的不确定

性。部分项目是否能够在税前列支需要税收主管机关的审批。如果这些税务事项的最终认定结果同最初估计的金额存在差异,则该差异将对其最终认定期间的当期所得税和递延所得税产生影响。

8. 公允价值计量

本公司的某些资产和负债在财务报表中按公允价值计量。在对某项资产或负债的公允价值作出估计时,本公司采用可获得的可观察市场数据;如果无法获得第一层次输入值,则聘用第三方有资质的评估机构进行估值,在此过程中本公司管理层与其紧密合作,以确定适当的估值技术和相关模型的输入值。在确定各类资产和负债的公允价值的过程中所采用的估值技术和输入值的相关信息在附注三(十)“公允价值”披露。

(三十三) 主要会计政策和会计估计变更说明

1. 重要会计政策变更

会计政策变更的内容和原因	备注
财政部于 2017 年 3 月 31 日分别发布了《企业会计准则第 22 号——金融工具确认和计量(2017 年修订)》(财会[2017]7 号)、《企业会计准则第 23 号——金融资产转移(2017 年修订)》(财会[2017]8 号)、《企业会计准则第 24 号——套期会计(2017 年修订)》(财会[2017]9 号),于 2017 年 5 月 2 日发布了《企业会计准则第 37 号——金融工具列报(2017 年修订)》(财会[2017]14 号)(上述准则以下统称“新金融工具准则”),要求境内上市企业自 2019 年 1 月 1 日起执行新金融工具准则。	[注 1]
财务报表格式要求变化	[注 2]
财政部于 2019 年 5 月 9 日发布《关于印发修订〈企业会计准则第 7 号——非货币性资产交换〉的通知》(财会[2019]8 号,以下简称“新非货币性资产交换准则”),自 2019 年 6 月 10 日起执行。	[注 3]
财政部于 2019 年 5 月 16 日发布《关于印发修订〈企业会计准则第 12 号——债务重组〉的通知》(财会[2019]9 号,以下简称“新债务重组准则”),自 2019 年 6 月 17 日起施行。	[注 4]

[注 1]新金融工具准则改变了原准则下金融资产的分类和计量方式,将金融资产分为三类:按摊余成本计量、按公允价值计量且其变动计入其他综合收益、按公允价值计量且其变动计入当期损益。本公司考虑金融资产的合同现金流量特征和自身管理金融资产的业务模式进行上述分类。权益类投资需按公允价值计量且其变动计入当期损益,但对非交易性权益类投资,在初始确认时可选择按公允价值计量且其变动计入其他综合收益,该等金融资产终止确认时累计利得或损失从其他综合收益转入留存收益,不计入当期损益。

新金融工具准则将金融资产减值计量由原准则下的“已发生损失模型”改为“预期信用损失模型”,适用于以摊余成本计量的金融资产、以公允价值计量且其变动计入其他综合收益的债务工具投资、租赁应收款及财务担保合同。

本公司按照新金融工具准则的相关规定,对比较期间财务报表不予调整,首次执行日执

行新准则与原准则的差异追溯调整本报告期初留存收益或其他综合收益。调整情况详见本附注三(三十三)3、4、5之说明。

[注 2]财政部于 2019 年 4 月 30 日发布《关于修订印发 2019 年度一般企业财务报表格式的通知》(财会[2019]6 号, 以下简称“2019 年新修订的财务报表格式”)。2019 年新修订的财务报表格式将“应收票据及应收账款”项目拆分为“应收票据”和“应收账款”两个项目列报, 将“应付票据及应付账款”项目拆分为“应付票据”和“应付账款”两个项目列报; 增加对仅执行新金融工具准则对报表项目的调整要求; 补充“研发费用”核算范围, 明确“研发费用”项目还包括计入管理费用的自行开发无形资产的摊销; “营业外收入”和“营业外支出”项目中删除债务重组利得和损失。此外, 在新金融工具准则下, “应收利息”、“应付利息”仅反映相关金融工具已到期可收取但于资产负债表日尚未收到的利息, 基于实际利率法计提的金融工具的利息应包含在相应金融工具的账面余额中。

财政部于 2019 年 9 月 19 日发布《关于修订印发合并财务报表格式(2019 版)的通知》(财会[2019]16 号, 以下简称“2019 年新修订的合并财务报表格式”)。2019 年新修订的合并财务报表格式除上述“应收票据及应收账款”、“应付票据及应付账款”项目的拆分外, 删除了原合并现金流量表中“发行债券收到的现金”、“为交易目的而持有的金融资产净增加额”等行项目。

本公司按照《企业会计准则第 30 号——财务报表列报》等相关规定, 对上述会计政策变更进行追溯调整, 其中对仅适用新金融工具准则的会计政策变更追溯调整至 2019 年期初数, 对其他会计政策变更重新表述可比期间财务报表。对于上述报表格式变更中简单合并与拆分的财务报表项目, 本公司已在财务报表中直接进行了调整, 不再专门列示重分类调整情况, 其余受重要影响的报表项目和金额如下:

受重要影响的报表项目	合并报表影响金额	母公司报表影响金额
2019 年 1 月 1 日资产负债表项目		
货币资金	67,795.54	1,491.25
应收票据	-128,382,031.61	-14,126,209.60
其他应收款	-67,795.54	-1,491.25
应收款项融资	128,382,031.61	14,126,209.60
可供出售金融资产	-1,500,000.00	-
其他权益工具投资	4,701,000.00	-
短期借款	713,973.90	295,207.92

受重要影响的报表项目	合并报表影响金额	母公司报表影响金额
其他应付款	-801,590.34	-382,824.36
应付债券	87,616.44	87,616.44
递延所得税负债	800,250.00	-
其他综合收益	2,400,750.00	-

[注 3] 新非货币性资产交换准则规定对 2019 年 1 月 1 日至本准则施行日之间发生的非货币性资产交换根据本准则进行调整，对 2019 年 1 月 1 日之前发生的非货币性资产交换，不需要进行追溯调整。此项会计政策变更对本公司会计处理无影响。

[注 4] 新债务重组准则规定对 2019 年 1 月 1 日至本准则施行日之间发生的债务重组根据本准则进行调整，对 2019 年 1 月 1 日之前发生的债务重组，不需要进行追溯调整。此项会计政策变更对本公司会计处理无影响。

2. 本期公司无会计估计变更事项。

3. 首次执行新金融工具准则调整首次执行当年年初财务报表相关项目情况

(1) 合并资产负债表

项目	2018 年 12 月 31 日	2019 年 1 月 1 日	调整数
流动资产：			
货币资金	990,288,662.44	990,356,457.98	67,795.54
应收票据	132,170,831.60	3,788,799.99	-128,382,031.61
应收账款	361,174,922.10	361,174,922.10	-
应收款项融资	不适用	128,382,031.61	128,382,031.61
预付款项	28,486,044.53	28,486,044.53	-
其他应收款	1,154,367.94	1,086,572.40	-67,795.54
其中：应收利息	67,795.54	-	-67,795.54
应收股利	-	-	-
存货	816,017,836.47	816,017,836.47	-
其他流动资产	46,364,136.58	46,364,136.58	-
流动资产合计	2,375,656,801.66	2,375,656,801.66	-
非流动资产：			
可供出售金融资产	1,500,000.00	-	-1,500,000.00
其他权益工具投资	不适用	4,701,000.00	4,701,000.00

项目	2018年12月31日	2019年1月1日	调整数
投资性房地产	37,294,517.10	37,294,517.10	-
固定资产	1,414,231,847.75	1,414,231,847.75	-
在建工程	288,873,120.79	288,873,120.79	-
无形资产	121,156,087.12	121,156,087.12	-
长期待摊费用	12,111,486.92	12,111,486.92	-
递延所得税资产	25,745,462.54	25,745,462.54	-
其他非流动资产	50,920,456.57	50,920,456.57	-
非流动资产合计	1,951,832,978.79	1,955,033,978.79	3,201,000.00
资产总计	4,327,489,780.45	4,330,690,780.45	3,201,000.00
流动负债：			
短期借款	497,700,000.00	498,413,973.90	713,973.90
应付票据	157,932,663.45	157,932,663.45	-
应付账款	530,662,927.10	530,662,927.10	-
预收款项	15,276,836.17	15,276,836.17	-
应付职工薪酬	61,365,866.10	61,365,866.10	-
应交税费	14,258,246.40	14,258,246.40	-
其他应付款	7,588,521.83	6,786,931.49	-801,590.34
其中：应付利息	801,590.34	-	-801,590.34
应付股利	-	-	-
流动负债合计	1,284,785,061.05	1,284,697,444.61	-87,616.44
非流动负债：			
应付债券	453,876,049.82	453,963,666.26	87,616.44
其中：优先股	-	-	-
永续债	-	-	-
递延收益	20,737,553.79	20,737,553.79	-
递延所得税负债	838,568.37	1,638,818.37	800,250.00
非流动负债合计	475,452,171.98	476,340,038.42	887,866.44
负债合计	1,760,237,233.03	1,761,037,483.03	800,250.00
所有者权益：			

项目	2018年12月31日	2019年1月1日	调整数
股本	547,600,000.00	547,600,000.00	-
其他权益工具	67,698,547.60	67,698,547.60	-
其中：优先股	-	-	-
永续债	-	-	-
资本公积	721,295,154.51	721,295,154.51	-
其他综合收益	-263,670.25	2,137,079.75	2,400,750.00
盈余公积	69,367,447.45	69,367,447.45	-
未分配利润	1,161,555,068.11	1,161,555,068.11	-
归属于母公司所有者权益合计	2,567,252,547.42	2,569,653,297.42	2,400,750.00
少数股东权益	-	-	-
所有者权益合计	2,567,252,547.42	2,569,653,297.42	2,400,750.00
负债和所有者权益总计	4,327,489,780.45	4,330,690,780.45	3,201,000.00

(2) 母公司资产负债表

项目	2018年12月31日	2019年1月1日	调整数
流动资产：			
货币资金	455,923,516.92	455,925,008.17	1,491.25
应收票据	14,326,209.60	200,000.00	-14,126,209.60
应收账款	69,048,412.82	69,048,412.82	-
应收款项融资	不适用	14,126,209.60	14,126,209.60
预付款项	2,587,198.27	2,587,198.27	-
其他应收款	665,117,508.56	665,116,017.31	-1,491.25
其中：应收利息	1,491.25	-	-1,491.25
应收股利	381,324,000.00	381,324,000.00	-
存货	138,931,584.34	138,931,584.34	-
其他流动资产	23,078,183.39	23,078,183.39	-
流动资产合计	1,369,012,613.90	1,369,012,613.90	-
非流动资产：			
长期股权投资	1,050,175,646.26	1,050,175,646.26	-
固定资产	159,843,180.54	159,843,180.54	-

项目	2018年12月31日	2019年1月1日	调整数
在建工程	236,161,683.31	236,161,683.31	-
无形资产	23,755,586.59	23,755,586.59	-
长期待摊费用	3,538,191.30	3,538,191.30	-
递延所得税资产	2,982,538.55	2,982,538.55	-
其他非流动资产	20,772,940.04	20,772,940.04	-
非流动资产合计	1,497,229,766.59	1,497,229,766.59	-
资产总计	2,866,242,380.49	2,866,242,380.49	-
流动负债：			
短期借款	206,000,000.00	206,295,207.92	295,207.92
应付账款	209,987,432.80	209,987,432.80	-
预收款项	948,835.03	948,835.03	-
应付职工薪酬	19,863,543.66	19,863,543.66	-
应交税费	710,429.69	710,429.69	-
其他应付款	67,091,066.90	66,708,242.54	-382,824.36
其中：应付利息	382,824.36	-	-382,824.36
应付股利	-	-	-
流动负债合计	504,601,308.08	504,513,691.64	-87,616.44
非流动负债：			
应付债券	453,876,049.82	453,963,666.26	87,616.44
其中：优先股	-	-	-
永续债	-	-	-
递延收益	839,524.25	839,524.25	-
非流动负债合计	454,715,574.07	454,803,190.51	87,616.44
负债合计	959,316,882.15	959,316,882.15	-
所有者权益：			
股本	547,600,000.00	547,600,000.00	-
其他权益工具	67,698,547.60	67,698,547.60	-
其中：优先股	-	-	-
永续债	-	-	-

项目	2018年12月31日	2019年1月1日	调整数
资本公积	787,761,221.01	787,761,221.01	-
盈余公积	69,367,447.45	69,367,447.45	-
未分配利润	434,498,282.28	434,498,282.28	-
所有者权益合计	1,906,925,498.34	1,906,925,498.34	-
负债和所有者权益总计	2,866,242,380.49	2,866,242,380.49	-

4. 本公司首次执行新金融工具准则未追溯调整前期比较数据。

5. 首次执行新金融工具准则调整信息

(1) 本公司金融资产在首次执行日按照修订前后金融工具确认计量准则的规定进行分类和计量结果对比如下：

金融资产类别	修订前的金融工具确认计量准则		修订后的金融工具确认计量准则	
	计量类别	账面价值	计量类别	账面价值
货币资金	摊余成本(贷款和应收款项)	990,288,662.44	摊余成本	990,356,457.98
应收款项	摊余成本(贷款和应收款项)	494,500,121.64	以公允价值计量且其变动计入其他综合收益(准则要求)	128,382,031.61
			摊余成本	366,050,294.49
证券投资	以公允价值计量且其变动计入其他综合收益(可供出售类权益工具)	1,500,000.00	以公允价值计量且其变动计入其他综合收益(指定)	4,701,000.00

(2) 本公司金融资产在首次执行日原账面价值调整为按照修订后金融工具确认计量准则的规定进行分类和计量的新账面价值的调节表：

项目	按原金融工具准则列示的账面价值 (2018年12月31日)	重分类	重新计量	按新金融工具准则列示的账面价值 (2019年1月1日)
摊余成本				
货币资金				
按原CAS22列示的余额和按新CAS22列示的余额	990,288,662.44	67,795.54	-	990,356,457.98
应收款项				
按原CAS22列示的余额	494,500,121.64	-	-	-
减：转出至以公允价值计量且其变动计入当期损益(新CAS22)	-	-	-	-
减：转出至以公允价值计量且其变动计入其他综合收益(新CAS22)	-	128,382,031.61	-	-

项目	按原金融工具准则 列示的账面价值 (2018年12月31日)	重分类	重新计量	按新金融工具准则 列示的账面价值 (2019年1月1日)
重新计量：预期信用损失准备				
减：转出至货币资金	-	67,795.54	-	-
按新CAS22列示的余额	-	-	-	366,050,294.49
以公允价值计量且其变动计入其他综合收益				
证券投资——以公允价值 计量且其变动计入其他综合 收益(权益工具投资)				
按原CAS22列示的余额	-	-	-	-
加：自可供出售类(原 CAS22)转入——指定	-	1,500,000.00	3,201,000.00	-
按新CAS22列示的余额	-	-	-	4,701,000.00
证券投资——可供出售金 融资产				
按原CAS22列示的余额	1,500,000.00	-	-	-
减：转出至以公允价值计 量且其变动计入其他综合 收益——权益工具投资	-	1,500,000.00	-	-
按新CAS22列示的余额	-	-	-	-

(3) 本公司在首次执行日原金融资产减值准备期末金额调整为按照修订后金融工具准则的规定进行分类和计量的新损失准备调节表：

计量类别	按原金融工具准则计提损失准备/ 按或有事项准则确认的预计负债	重分类	重新计量	按新金融工具准则 计提信用损失准备
贷款和应收款项(原CAS22)/以摊余成本计量的金融资产(新CAS22)				
应收款项	29,267,793.84	-	-	29,267,793.84

四、税项

(一) 主要税种及税率

税种	计税依据	税率	备注
增值税	销售货物或提供应税劳务过程中产生的增值额	16%、13%、5%	[注1]
房产税	从价计征的，按房产原值一次减除30%后余值的1.2%计缴；从租计征的，按租金收入的12%计缴	1.2%、12%	
城市维护建设税	应缴流转税税额	7%、5%	[注2]

税 种	计税依据	税 率	备注
教育费附加	应缴流转税税额	3%	
地方教育附加	应缴流转税税额	2%	
环境保护税	应税大气污染物的应纳税额=污染当量数×1.2	-	[注3]
企业所得税	应纳税所得额	25%、15%、8.25%	[注4]

[注 1]2019 年 4 月 1 日后，各公司作为一般纳税人适用增值税率为 13%；不动产租赁按 5%的税率简易征收。

[注 2]台华新材、高新染整、嘉华尼龙、伟荣商贸、华昌纺织、润裕纺织及台华实业按照应交流转税税额的 5%计缴，福华织造、福华面料及福华纺织整理按照应交流转税税额的 7%计缴。

[注 3]根据《中华人民共和国环境保护税法》（以下简称《环境保护税法》）第二十八条的有关规定，环境保护税自 2018 年 1 月 1 日起征收。

[注 4]合并范围内主体适用的企业所得税税率如下：

纳税主体名称	所得税税率
台华新材、高新染整、福华织造	15.00%
伟荣商贸	20.00%
尼斯达、陞嘉公司	8.25%
除上述以外的其他纳税主体	25.00%

（二）税收优惠及批文

1. 台华新材于 2018 年 11 月 30 日取得浙江省科技厅、浙江省财政厅、国家税务总局浙江省税务局联合颁发的高新技术企业证书，证书编号 GR201833003930，有效期三年，本期按 15%的税率计缴企业所得税。

2. 子公司高新染整于 2018 年 11 月 30 日取得浙江省科技厅、浙江省财政厅、国家税务总局浙江省税务局联合颁发的高新技术企业证书，证书编号 GR201833001710，有效期三年，本期按 15%的税率计缴企业所得税。

3. 子公司福华织造于 2018 年 10 月 24 日取得江苏省科技厅、江苏省财政厅、国家税务总局江苏省税务局联合颁发的高新技术企业证书，证书编号 GR201832000334，有效期三年，本期按 15%的税率计缴企业所得税。

4. 子公司伟荣商贸符合小型微利企业条件，其年应纳税所得额不超过 100 万元的部分，

减按 25% 计入应纳税所得额，按 20% 的税率缴纳企业所得税；对年应纳税所得额超过 100 万元但不超过 300 万元的部分，减按 50% 计入应纳税所得额，按 20% 的税率缴纳企业所得税。

5. 根据香港税收条例相关规定，尼斯达及陆嘉公司应纳税所得额不超过 200 万港币(含)部分利得税按 8.25% 的税率计缴，超过 200 万港币部分利得税按 16.5% 的税率计缴。

(三) 其他税收优惠

根据财政部、国家税务总局、国家发展和改革委员会文件《关于公布节能节水专用设备企业所得税优惠目录(2008 年版) 和环境保护专用设备企业所得税优惠目录(2008 年版) 的通知》(财税[2008]115 号)(以下简称《目录》)，企业自 2008 年 1 月 1 日起购置并实际使用列入《目录》范围内的环境保护、节能节水 and 安全生产专用设备，可以按专用设备投资额的 10% 抵免当年企业所得税应纳税额；企业当年应纳税额不足抵免的，可以向以后年度结转，但结转期不得超过 5 个纳税年度。

2019 年度台华新材、高新染整和嘉华尼龙因购置专用设备实际分别抵免企业所得税应纳税额 610,768.12 元、1,206,892.88 元和 60,344.25 元。

五、合并财务报表项目注释

以下注释项目除非特别注明，期初系指 2019 年 1 月 1 日，期末系指 2019 年 12 月 31 日；本期系指 2019 年度，上年系指 2018 年度。金额单位为人民币元。

(一) 货币资金

1. 明细情况

项 目	期末数	期初数
库存现金	50,819.59	47,908.22
银行存款	299,742,540.99	949,280,223.47
其他货币资金	53,929,444.82	40,960,530.75
未到期应收利息	122,153.47	67,795.54
合 计	353,844,958.87	990,356,457.98

2. 抵押、质押、冻结等对使用有限制或存放在境外、或资金汇回受到限制的款项说明

项 目	期末数	期初数
银行存款	-	63,600,000.00

项 目	期末数	期初数
其中：质押的定期存单	-	63,600,000.00
其他货币资金	53,929,444.82	40,960,530.75
其中：银行承兑汇票保证金	50,711,944.82	35,585,827.76
信用证保证金	-	2,024,702.99
保函保证金	3,217,500.00	3,350,000.00
合 计	53,929,444.82	104,560,530.75

3. 外币货币资金明细情况详见本附注五(五十四)“外币货币性项目”之说明。

(二) 交易性金融资产

1. 明细情况

项 目	期末数	期初数
以公允价值计量且其变动计入当期损益的金融资产	100,032,227.40	-
其中：其他	100,032,227.40	-

2. 期末交易性金融资产系购买的结构性存款，全部用于银行承兑汇票质押担保，详见本财务报表附注五（五十三）“所有权或使用权受到限制的资产”之说明。

(三) 应收票据

1. 明细情况

种 类	期末数	期初数
银行承兑汇票	116,576,428.12	3,600,000.00
商业承兑汇票	-	188,799.99
账面余额小计	116,576,428.12	3,788,799.99
减：坏账准备	-	-
账面价值合计	116,576,428.12	3,788,799.99

2. 按坏账计提方法分类披露

种 类	期末数				账面价值
	账面余额		坏账准备		
	金额	比例(%)	金额	计提比例(%)	
按单项计提坏账准备	-	-	-	-	-

种类	期末数				账面价值
	账面余额		坏账准备		
	金额	比例 (%)	金额	计提比例 (%)	
按组合计提坏账准备	116,576,428.12	100.00	-	-	116,576,428.12
合计	116,576,428.12	100.00	-	-	116,576,428.12

续上表：

种类	期初数				账面价值
	账面余额		坏账准备		
	金额	比例 (%)	金额	计提比例 (%)	
按单项计提坏账准备	-	-	-	-	-
按组合计提坏账准备	3,788,799.99	100.00	-	-	3,788,799.99
合计	3,788,799.99	100.00	-	-	3,788,799.99

3. 坏账准备计提情况

(1) 期末无按单项计提坏账准备的应收票据。

(2) 期末按组合计提坏账准备的应收票据

组合	账面余额	坏账准备	计提比例 (%)
银行承兑汇票	116,576,428.12	-	-

4. 本期无计提、收回或转回的坏账准备。

5. 本期无实际核销的应收票据。

6. 期末公司无已质押的应收票据。

7. 期末公司已背书或者贴现且在资产负债表日尚未到期的应收票据

项目	期末终止确认金额	期末未终止确认金额
银行承兑汇票	13,056,299.24	-

8. 期末公司无因出票人未履约而将其转应收账款的票据。

(四) 应收账款

1. 按账龄披露

账龄	期末数
6个月以内	422,002,472.70
7-12个月	11,359,516.61

账 龄	期末数
1 年以内小计	433,361,989.31
1-2 年	1,900,981.50
2-3 年	983,831.87
3 年以上	27,135,392.01
账面余额小计	463,382,194.69
减：坏账准备	28,640,480.80
账面价值合计	434,741,713.89

2. 按坏账计提方法分类披露

种 类	期末数				账面价值
	账面余额		坏账准备		
	金额	比例 (%)	金额	计提比例 (%)	
按单项计提坏账准备	25,472,628.87	5.50	25,472,628.87	100.00	-
按组合计提坏账准备	437,909,565.82	94.50	3,167,851.93	0.72	434,741,713.89
合 计	463,382,194.69	100.00	28,640,480.80	6.18	434,741,713.89

续上表：

种 类	期初数				账面价值
	账面余额		坏账准备		
	金额	比例 (%)	金额	计提比例 (%)	
按单项计提坏账准备	26,444,872.69	6.78	26,444,872.69	100.00	-
按组合计提坏账准备	363,639,349.87	93.22	2,464,427.77	0.68	361,174,922.10
合 计	390,084,222.56	100.00	28,909,300.46	7.41	361,174,922.10

3. 坏账准备计提情况

(1) 期末按单项计提坏账准备的应收账款

单位名称	账面余额	坏账准备	计提比例 (%)	理由
厦门良裕贸易有限公司	16,823,780.04	16,823,780.04	100.00	法院已判决，对方未支付
浙江庄驰实业有限公司	6,628,139.08	6,628,139.08	100.00	法院已判决，对方未支付
其他零星客户	2,020,709.75	2,020,709.75	100.00	法院已判决或已起诉或对方经营困难
小 计	25,472,628.87	25,472,628.87	100.00	-

(2) 期末按组合计提坏账准备的应收账款

组合	账面余额	坏账准备	计提比例 (%)
账龄组合	437,909,565.82	3,167,851.93	0.72
其中：账龄组合			
账龄	账面余额	坏账准备	计提比例 (%)
6个月以内	422,002,472.70	-	-
7-12个月	11,359,516.61	567,975.84	5.00
1年以内小计	433,361,989.31	567,975.84	0.13
1-2年	1,900,981.50	380,196.29	20.00
2-3年	853,830.45	426,915.24	50.00
3年以上	1,792,764.56	1,792,764.56	100.00
小计	437,909,565.82	3,167,851.93	0.72

4. 本期计提、收回或转回的坏账准备情况

(1) 本期计提坏账准备情况

种类	期初数	本期变动金额			期末数
		计提	收回或转回	转销或核销	
按单项计提坏账准备	26,444,872.69	133,284.35	189,269.48	916,258.69	25,472,628.87
按组合计提坏账准备	2,464,427.77	703,424.16	-	-	3,167,851.93
小计	28,909,300.46	836,708.51	189,269.48	916,258.69	28,640,480.80

(2) 本期未发生重要的坏账准备收回或转回金额。

5. 本期实际核销的应收账款情况

项目	核销金额
实际核销的应收账款	916,258.69

其中重要的应收账款核销情况：

单位名称	应收账款性质	核销金额	核销原因	履行的核销程序	是否因关联交易产生
HANKING GROUP CO., LIMITED	货款	724,881.34	无法收回	内部审批	否
苏州维贸纺织有限公司	货款	191,377.35	无法收回	内部审批	否
小计	-	916,258.69	-	-	-

6. 期末应收账款金额前5名情况

本公司本年按欠款方归集的年末余额前五名应收账款汇总金额为 122,329,055.19 元，

占应收账款年末余额合计数的比例为 26.40%，相应计提的坏账准备年末余额汇总金额为 17,082,836.62 元。

7. 期末外币应收账款情况详见本附注五(五十四)“外币货币性项目”之说明。

(五) 应收款项融资

1. 明细情况

项目	期末数	期初数
应收票据	63,560,906.63	128,382,031.61

2. 坏账准备计提情况

(1) 期末无按单项计提坏账准备的应收款项融资。

(2) 期末按组合计提坏账准备的应收款项融资

组合	账面余额	坏账准备	计提比例(%)
银行承兑汇票	63,560,906.63	-	-

3. 本期无计提、收回或转回的坏账准备。

4. 本期无实际核销的应收款项融资。

5. 期末公司无已质押的应收款项融资。

6. 期末公司已背书或者贴现且在资产负债表日尚未到期的应收款项融资

项目	期末终止确认金额	期末未终止确认金额
银行承兑汇票	428,991,061.13	-

7. 期末公司无因出票人未履约而将其转应收账款的票据。

8. 期末无外币应收款项融资。

(六) 预付款项

1. 账龄分析

账龄	期末数		期初数	
	金额	比例(%)	金额	比例(%)
1年以内	30,352,130.55	99.77	28,361,679.03	99.56
1-2年	33,232.71	0.11	49,847.65	0.17
2-3年	506.66	0.00	57,903.92	0.20
3年以上	35,505.84	0.12	16,613.93	0.07

账 龄	期末数		期初数	
	金额	比例 (%)	金额	比例 (%)
合 计	30,421,375.76	100.00	28,486,044.53	100.00

2. 预付款项金额前 5 名情况

本公司期末预付款项余额前五名累计金额为 15,484,572.93 元，占预付款项余额的比例为 50.90%。

3. 期末无账龄超过 1 年且金额重大的预付款项。

4. 期末未发现预付款项存在明显减值迹象，故未计提减值准备。

(七) 其他应收款

1. 明细情况

项 目	期末数			期初数		
	账面余额	坏账准备	账面价值	账面余额	坏账准备	账面价值
其他应收款	1,682,310.50	350,649.17	1,331,661.33	1,445,065.78	358,493.38	1,086,572.40

2. 其他应收款

(1) 按账龄披露

账 龄	期末数
1 年以内	803,729.29
1-2 年	276,708.38
2-3 年	100,231.13
3 年以上	501,641.70
账面余额小计	1,682,310.50
减：坏账准备	350,649.17
账面价值小计	1,331,661.33

(2) 按性质分类情况

款项性质	期末数	期初数
押金保证金	959,742.81	777,055.41
其他	722,567.69	668,010.37
账面余额小计	1,682,310.50	1,445,065.78
减：坏账准备	350,649.17	358,493.38

款项性质	期末数	期初数
账面价值小计	1,331,661.33	1,086,572.40

(3) 坏账准备计提情况

坏账准备	第一阶段	第二阶段	第三阶段	小 计
	未来 12 个月预期信用损失	整个存续期预期信用损失(未发生信用减值)	整个存续期预期信用损失(已发生信用减值)	
2019年1月1日余额	59,351.68	59,335.26	239,806.44	358,493.38
2019年1月1日余额在本期				
—转入第二阶段	-	-	-	-
—转入第三阶段	-	-	-	-
—转回第二阶段	-	-	-	-
—转回第一阶段	-	-	-	-
本期计提	19,602.43	-27,446.64	-	-7,844.21
本期收回或转回	-	-	-	-
本期转销或核销	-	-	-	-
其他变动	-	-	-	-
2019年12月31日余额	78,954.11	31,888.62	239,806.44	350,649.17

本期坏账准备计提以及评估金融工具的信用风险是否显著增加的依据：

用以确定本期坏账准备计提金额以及评估金融工具的信用风险自初始确认后是否已显著增加等事项所采用的依据、输入值、假设等信息详见附注八(二)信用风险。

(4) 期末按组合计提坏账准备的其他应收款

组 合	账面余额	坏账准备	计提比例(%)
账龄组合	482,761.25	62,855.59	13.02
押金保证金组合	959,742.81	47,987.14	5.00
小 计	1,442,504.06	110,842.73	7.68

其中：账龄组合

账 龄	账面余额	坏账准备	计提比例(%)
1年以内	385,729.29	19,286.46	5.00
1-2年	58,402.57	11,680.51	20.00
2-3年	13,481.53	6,740.76	50.00

账龄	账面余额	坏账准备	计提比例(%)
3年以上	25,147.86	25,147.86	100.00
小计	482,761.25	62,855.59	13.02

(5) 本期计提、收回或转回的坏账准备情况

种类	期初数	本期变动金额			期末数
		计提	收回或转回	转销或核销	
按单项计提坏账准备	239,806.44	-	-	-	239,806.44
按组合计提坏账准备	118,686.94	-7,844.21	-	-	110,842.73
小计	358,493.38	-7,844.21	-	-	350,649.17

(6) 本期无实际核销的其他应收款。

(7) 期末其他应收款金额前5名情况

本公司本年按欠款方归集的年末余额前五名其他应收款汇总金额为 1,153,013.74 元，占其他应收款年末余额合计数的比例为 68.54%，相应计提的坏账准备年末余额汇总金额为 190,466.80 元。

(8) 期末无外币其他应收款。

(八) 存货

1. 明细情况

项目	期末数			期初数		
	账面余额	跌价准备	账面价值	账面余额	跌价准备	账面价值
原材料	269,427,960.95	970,282.33	268,457,678.62	286,578,386.65	265,443.03	286,312,943.62
委托加工物资	4,910,590.70	-	4,910,590.70	15,197,295.59	-	15,197,295.59
在产品	87,669,328.14	913,890.66	86,755,437.48	102,675,610.37	1,483,784.69	101,191,825.68
库存商品	590,063,906.61	44,383,988.24	545,679,918.37	445,758,798.22	38,858,520.37	406,900,277.85
发出商品	10,471,591.78	887,372.47	9,584,219.31	6,715,171.56	299,677.83	6,415,493.73
合计	962,543,378.18	47,155,533.70	915,387,844.48	856,925,262.39	40,907,425.92	816,017,836.47

2. 存货跌价准备

类别	期初数	本期增加		本期减少		期末数
		计提	其他	转回或转销	其他	
原材料	265,443.03	813,306.46	-	108,467.16	-	970,282.33
在产品	1,483,784.69	913,890.66	-	1,483,784.69	-	913,890.66

类别	期初数	本期增加		本期减少		期末数
		计提	其他	转回或转销	其他	
库存商品	38,858,520.37	27,681,847.85		22,156,379.98		44,383,988.24
发出商品	299,677.83	587,694.64	-	-	-	887,372.47
小计	40,907,425.92	29,996,739.61	-	23,748,631.83	-	47,155,533.70

3. 期末存货余额中无资本化利息金额。

(九) 持有待售资产

1. 明细情况

项目	期末数			期初数		
	账面余额	减值准备	账面价值	账面余额	减值准备	账面价值
待处置固定资产	5,231,427.81	1,224,920.90	4,006,506.91	-	-	-

2. 期末持有待售资产情况

项目	期末账面价值	公允价值	预计出售费用	出售原因及方式	预计处置时间	其他综合收益累计金额
待处置固定资产	5,231,427.81	4,200,000.00	193,493.09	优化资产结构	2020年	-

3. 持有待售资产减值准备

项目	期初数	本期增加		本期减少		期末数
		计提	其他	转回	其他	
待处置固定资产	-	1,224,920.90	-	-	-	1,224,920.90

(十) 其他流动资产

1. 明细情况

项目	期末数			期初数		
	账面余额	减值准备	账面价值	账面余额	减值准备	账面价值
待抵扣及待认证进项税	43,334,582.55	-	43,334,582.55	25,298,398.95	-	25,298,398.95
预缴企业所得税	18,186,127.19	-	18,186,127.19	21,065,737.63	-	21,065,737.63
其他	178,486.25	-	178,486.25	-	-	-
合计	61,699,195.99	-	61,699,195.99	46,364,136.58	-	46,364,136.58

2. 期末未发现其他流动资产存在明显减值迹象，故未计提减值准备。

(十一) 其他权益工具投资

1. 明细情况

项 目	期末数	期初数
苏州中纺联检验技术服务有限公司（以下简称苏州中检）	5,617,500.00	4,701,000.00

2. 非交易性权益工具投资

项目名称	确认的股利收入	累计利得	累计损失	其他综合收益转入留存收益的金额	指定为以公允价值计量且其变动计入其他综合收益的原因	其他综合收益转入留存收益的原因
苏州中检	-	4,117,500.00	-	-	非交易性权益工具投资	-

(十二) 投资性房地产

1. 明细情况

项 目	期初数	本期增加				本期减少		期末数
		外购	存货/固定资产/在建工程转入	企业合并增加	其他	处置	其他转出	
(1) 账面原值								
房屋及建筑物	37,202,706.20	-	-	-	-	-	-	37,202,706.20
土地使用权	13,450,998.72	-	-	-	-	-	-	13,450,998.72
合 计	50,653,704.92	-	-	-	-	-	-	50,653,704.92
(2) 累计折旧/摊销		计提/摊销						
房屋及建筑物	10,350,165.49	1,636,183.33	-	-	-	-	-	11,986,348.82
土地使用权	3,009,022.33	285,642.64	-	-	-	-	-	3,294,664.97
合 计	13,359,187.82	1,921,825.97	-	-	-	-	-	15,281,013.79
(3) 账面价值								
房屋及建筑物	26,852,540.71	-	-	-	-	-	-	25,216,357.38
土地使用权	10,441,976.39	-	-	-	-	-	-	10,156,333.75
合 计	37,294,517.10	-	-	-	-	-	-	35,372,691.13

2. 期末未发现投资性房地产存在明显减值迹象，故未计提减值准备。

3. 期末用于抵押或担保的投资性房地产，详见本财务报表附注五（五十三）“所有权或使用权受到限制的资产”之说明。

4. 期末无未办妥产权证书的投资性房地产。

(十三) 固定资产

1. 明细情况

项 目	期末数	期初数
固定资产	1,846,247,745.17	1,414,231,847.75

2. 固定资产

(1) 明细情况

项 目	期初数	本期增加		本期减少		期末数
		购置	在建工程转入	处置或报废	其他	
(1) 账面原值						
房屋及建筑物	843,399,476.00	-	148,532,462.40	-	-	991,931,938.40
机器设备	2,072,727,355.19	7,802,215.89	413,189,048.41	3,605,207.96	37,268,126.89	2,452,845,284.64
运输工具	20,898,531.00	1,107,014.25	2,078,795.44	573,395.82	-	23,510,944.87
电子及其他设备	97,495,152.08	4,160,069.38	47,060,163.42	85,263.68	-	148,630,121.20
小 计	3,034,520,514.27	13,069,299.52	610,860,469.67	4,263,867.46	37,268,126.89	3,616,918,289.11
(2) 累计折旧		计提				
房屋及建筑物	268,897,531.48	39,973,583.51	-	-	-	308,871,114.99
机器设备	1,289,659,397.48	130,665,375.88	-	2,019,307.53	32,036,699.08	1,386,268,766.75
运输工具	10,902,142.11	2,341,942.88	-	517,013.98	-	12,727,071.01
电子及其他设备	50,829,595.45	12,050,733.05	-	76,737.31	-	62,803,591.19
小 计	1,620,288,666.52	185,031,635.32	-	2,613,058.82	32,036,699.08	1,770,670,543.94
(3) 账面价值						
房屋及建筑物	574,501,944.52	-	-	-	-	683,060,823.41
机器设备	783,067,957.71	-	-	-	-	1,066,576,517.89
运输工具	9,996,388.89	-	-	-	-	10,783,873.86
电子及其他设备	46,665,556.63	-	-	-	-	85,826,530.01
小 计	1,414,231,847.75	-	-	-	-	1,846,247,745.17

[注]期末已提足折旧仍继续使用的固定资产原值 993,062,895.23 元。其他减少系转入持有待售资产。

(2) 期末未发现固定资产存在明显减值迹象，故未计提减值准备。

(3) 期末无融资租赁租入的固定资产。

(4) 经营租赁租出的主要固定资产

类别	账面原值	累计折旧	减值准备	账面价值
机器设备	14,031,848.18	9,131,802.46	-	4,900,045.72

(5) 未办妥产权证书的固定资产情况说明

项目	账面原值	账面价值	未办妥产权证书原因	预计办结产权证书时间
台华新材 8 号宿舍楼	15,904,780.36	14,950,493.50	排水许可证未办理	2020 年
台华新材 F 厂房	95,021,220.81	94,664,891.23	排水许可证未办理	2020 年
高新染整 110KV 变电楼	7,695,107.79	7,463,720.11	消防验收未办理	2020 年
高新染整能源综合利用技改项目主厂房	4,053,982.08	3,947,565.05	消防验收未办理	2020 年
小计	122,675,091.04	121,026,669.89	-	-

(6) 期末用于抵押或担保的固定资产，详见本财务报表附注五（五十三）“所有权或使用权受到限制的资产”之说明。

(十四) 在建工程

1. 明细情况

项目	期末数			期初数		
	账面余额	减值准备	账面价值	账面余额	减值准备	账面价值
在建工程	286,304,464.47	-	286,304,464.47	288,873,120.79	-	288,873,120.79

2. 在建工程

(1) 明细情况

工程名称	期末数			期初数		
	账面余额	减值准备	账面价值	账面余额	减值准备	账面价值
智能化生产 12 万吨高性能环保锦纶纤维项目	167,857,485.99	-	167,857,485.99	-	-	-
9-12 号宿舍新建项目	56,268,442.31	-	56,268,442.31	3,897,953.39	-	3,897,953.39
20-22 号厂房工程	26,038,292.26	-	26,038,292.26	4,174,161.86	-	4,174,161.86
其他零星工程	10,832,393.62	-	10,832,393.62	9,698,293.15	-	9,698,293.15
年产 7600 万米高档锦纶坯布面料项目	9,882,084.53	-	9,882,084.53	227,195,145.70	-	227,195,145.70
活动用房项目	5,815,581.38	-	5,815,581.38	3,978,433.41	-	3,978,433.41

工程名称	期末数			期初数		
	账面余额	减值准备	账面价值	账面余额	减值准备	账面价值
年染色 8000 万米高档差别化功能性锦纶面料扩建项目	5,641,199.61	-	5,641,199.61	39,451,153.35	-	39,451,153.35
年后整理加工 3450 万米高档特种功能性面料扩建项目	2,875,635.21	-	2,875,635.21	446,945.45	-	446,945.45
研发中心项目	1,093,349.56	-	1,093,349.56	31,034.48	-	31,034.48
小 计	286,304,464.47	-	286,304,464.47	288,873,120.79	-	288,873,120.79

(2) 重大在建工程增减变动情况

工程名称	预算数	期初余额	本期增加	本期转入固定资产	本期其他减少	期末余额
年产 7600 万米高档锦纶坯布面料项目	55,987.72 万元	227,195,145.70	225,480,972.57	442,794,033.74	-	9,882,084.53
研发中心项目	4,500.00 万元	31,034.48	2,278,180.68	1,215,865.60	-	1,093,349.56
9-12 号宿舍新建项目	7,355.08 万元	3,897,953.39	52,370,488.92	-	-	56,268,442.31
年染色 8000 万米高档差别化功能性锦纶面料扩建项目	31,275.00 万元	39,451,153.35	79,940,428.77	113,006,579.24	743,803.27	5,641,199.61
年后整理加工 3450 万米高档特种功能性面料扩建项目	8,200.00 万元	446,945.45	16,408,880.82	13,980,191.06	-	2,875,635.21
智能化生产 12 万吨高性能环保锦纶纤维项目	157,100.00 万元	-	182,847,816.68	14,990,330.69	-	167,857,485.99
小 计	-	271,022,232.37	559,326,768.44	585,987,000.33	743,803.27	243,618,197.21

续上表：

工程名称	工程投入占预算比例 (%)	工程进度 (%)	利息资本化累计金额	其中：本期利息资本化金额	本期利息资本化率 (%)	资金来源
年产 7600 万米高档锦纶坯布面料项目	81.34	98.00	-	-	-	募投资金+自筹
研发中心项目	33.28	25.00	-	-	-	募投资金+自筹
9-12 号宿舍新建项目	72.30	75.00	-	-	-	自筹
年染色 8000 万米高档差别化功能性锦纶面料扩建项目	137.18	98.20	-	-	-	募投资金+自筹
年后整理加工 3450 万米高档特种功能性面料扩建项目	106.14	96.49	-	-	-	募投资金+自筹
智能化生产 12 万吨高性能环保锦纶纤维项目	16.71	15.00	12,817,631.42	12,243,933.80	5.31	自筹

[注]其他减少系转入无形资产 743,803.27 元。

(3) 期末未发现在建工程存在明显减值迹象，故未计提减值准备。

(4) 期末用于抵押或担保的在建工程，详见本财务报表附注五（五十三）“所有权或使用权受到限制的资产”之说明。

(十五) 无形资产

1. 明细情况

项 目	期初数	本期增加		本期减少		期末数
		购置	在建工程转入	处置	其他转出	
(1)账面原值						
土地使用权	152,057,124.37	53,095,985.00	-	-	-	205,153,109.37
软件	3,807,299.03	1,718,803.75	743,803.27	-	-	6,269,906.05
合 计	155,864,423.40	54,814,788.75	743,803.27	-	-	211,423,015.42
(2)累计摊销		计提	其他	处置	其他	
土地使用权	32,384,182.51	3,923,678.71	-	-	-	36,307,861.22
软件	2,324,153.77	510,518.44	-	-	-	2,834,672.21
合 计	34,708,336.28	4,434,197.15	-	-	-	39,142,533.43
(3)账面价值						
土地使用权	119,672,941.86	-	-	-	-	168,845,248.15
软件	1,483,145.26	-	-	-	-	3,435,233.84
合 计	121,156,087.12	-	-	-	-	172,280,481.99

2. 期末未发现无形资产存在明显减值迹象，故未计提减值准备。

3. 期末用于抵押或担保的无形资产，详见本附注五(五十三)“所有权或使用权受到限制的资产”之说明。

4. 期末无未办妥权证的无形资产。

(十六) 长期待摊费用

项 目	期初数	本期增加	本期摊销	其他减少	期末数
装修费	4,639,863.09	85,165.04	2,354,632.04	-	2,370,396.09
用能权	3,980,028.42	1,731,525.00	488,537.42	-	5,223,016.00
排污权	2,786,585.18	746,920.00	1,510,965.34	-	2,022,539.84
其他	705,010.23	1,656,193.07	1,799,646.04	-	561,557.26
合 计	12,111,486.92	4,219,803.11	6,153,780.84	-	10,177,509.19

(十七) 递延所得税资产/递延所得税负债

1. 未经抵销的递延所得税资产

项 目	期末数		期初数	
	可抵扣暂时性差异	递延所得税资产	可抵扣暂时性差异	递延所得税资产
坏账准备	28,990,682.94	5,221,806.71	29,267,793.84	5,242,015.17
存货跌价准备	47,155,533.70	8,363,328.62	40,907,425.92	7,288,514.81
未抵扣亏损	7,804,625.05	1,951,156.27	12,442,785.17	3,110,696.30
内部交易未实现利润	72,142,859.35	11,319,151.06	63,979,783.40	10,104,236.26
持有待售资产减值准备	1,224,920.90	183,738.13	-	-
合 计	157,318,621.94	27,039,180.79	146,597,788.33	25,745,462.54

2. 未经抵销的递延所得税负债

项 目	期末数		期初数	
	应纳税暂时性差异	递延所得税负债	应纳税暂时性差异	递延所得税负债
资产折旧与税法差异	7,893,953.77	1,422,755.70	3,354,273.49	838,568.37
公允价值变动(增加)	5,149,727.40	1,184,209.11	3,201,000.00	800,250.00
合 计	13,043,681.17	2,606,964.81	6,555,273.49	1,638,818.37

3. 未确认递延所得税资产明细

项 目	期末数	期初数
可抵扣暂时性差异	447.03	-
可抵扣亏损	1,073,976.73	399.11
小 计	1,074,423.76	399.11

4. 未确认递延所得税资产的可抵扣亏损将于以下年度到期

年 份	期末数	期初数
2023	399.11	399.11
2024	1,073,577.62	-
小 计	1,073,976.73	399.11

(十八) 其他非流动资产

1. 明细情况

项 目	期末数	期初数
-----	-----	-----

预付长期资产购置款	127,367,445.21	50,920,456.57
-----------	----------------	---------------

2. 金额较大的其他非流动资产的内容说明

单位名称	与本公司关系	期末余额	账龄	性质和内容
苏美达国际技术贸易有限公司	非关联方	46,658,817.12	1年以内	预付设备款
北京三联虹普新合纤技术服务股份有限公司	非关联方	26,864,000.00	1年以内	预付设备款
北自所(北京)科技发展有限公司	非关联方	24,300,000.00	1年以内	预付设备款
小 计	-	97,822,817.12	-	-

(十九) 短期借款

1. 明细情况

借款类别	期末数	期初数
信用借款	40,000,000.00	-
抵押借款	44,000,000.00	79,000,000.00
保证借款	168,746,500.00	210,700,000.00
抵押并保证借款	264,450,000.00	208,000,000.00
未到期应付利息	671,790.42	713,973.90
合 计	517,868,290.42	498,413,973.90

2. 期末无已逾期未偿还的短期借款情况。

3. 期末无展期的短期借款情况。

4. 外币借款情况详见附注五(五十四)“外币货币性项目”之说明。

(二十) 应付票据

票据种类	期末数	期初数
银行承兑汇票	264,901,806.22	157,932,663.45

[注]本期末无已到期未支付的应付票据。

(二十一) 应付账款

1. 明细情况

账 龄	期末数	期初数
1年以内	465,402,006.82	518,967,937.38

账 龄	期末数	期初数
1-2 年	8,782,605.55	7,466,757.03
2-3 年	5,498,106.54	1,851,485.82
3 年以上	3,022,658.25	2,376,746.87
合 计	482,705,377.16	530,662,927.10

2. 账龄超过 1 年的大额应付账款情况的说明

单位名称	期末数	未偿还或结转的原因
嘉兴恒创电力设计研究院有限公司	3,200,000.00	暂未结算
青岛海佳机械有限公司	1,733,000.00	暂未结算
小 计	4,933,000.00	-

3. 外币应付账款情况详见附注五(五十四)“外币货币性项目”之说明。

(二十二) 预收款项

1. 明细情况

账 龄	期末数	期初数
1 年以内	17,063,882.78	13,278,169.38
1-2 年	710,524.63	1,011,569.93
2-3 年	613,971.99	469,901.29
3 年以上	831,649.41	517,195.57
合 计	19,220,028.81	15,276,836.17

2. 期末无账龄超过 1 年的大额预收款项。

(二十三) 应付职工薪酬

1. 明细情况

项 目	期初数	本期增加	本期减少	期末数
(1) 短期薪酬	59,856,840.10	392,872,043.53	395,877,840.76	56,851,042.87
(2) 离职后福利—设定提存计划	1,509,026.00	26,910,987.26	26,451,042.76	1,968,970.50
合 计	61,365,866.10	419,783,030.79	422,328,883.52	58,820,013.37

2. 短期薪酬

项 目	期初数	本期增加	本期减少	期末数
-----	-----	------	------	-----

项 目	期初数	本期增加	本期减少	期末数
(1)工资、奖金、津贴和补贴	48,565,248.62	355,731,792.54	355,047,426.42	49,249,614.74
(2)职工福利费	-	7,375,606.89	7,375,606.89	-
(3)社会保险费	1,028,352.12	15,739,145.22	15,584,391.44	1,183,105.90
其中：医疗保险费	934,117.46	13,958,030.13	13,826,919.37	1,065,228.22
工伤保险费	42,200.66	773,554.56	763,967.44	51,787.78
生育保险费	52,034.00	1,007,560.53	993,504.63	66,089.90
(4)住房公积金	241,641.00	8,802,710.48	8,721,444.98	322,906.50
(5)工会经费和职工教育经费	200,938.88	1,955,173.30	1,944,359.54	211,752.64
(6)职工奖励及福利基金	9,820,659.48	1,922,100.31	5,859,096.70	5,883,663.09
(7)非货币性福利	-	1,345,514.79	1,345,514.79	-
小 计	59,856,840.10	392,872,043.53	395,877,840.76	56,851,042.87

3. 设定提存计划

项 目	期初数	本期增加	本期减少	期末数
(1)基本养老保险	1,456,952.00	26,025,219.78	25,578,996.18	1,903,175.60
(2)失业保险费	52,074.00	885,767.48	872,046.58	65,794.90
小 计	1,509,026.00	26,910,987.26	26,451,042.76	1,968,970.50

4. 应付职工薪酬期末数中无属于拖欠性质的金额。

(二十四) 应交税费

项 目	期末数	期初数
企业所得税	885,283.17	4,795,485.80
增值税	5,999,289.19	4,531,716.36
房产税	3,904,244.70	2,501,885.44
代扣代缴个人所得税	459,979.99	769,579.50
城市维护建设税	524,252.72	545,797.92
教育费附加	234,622.34	282,740.76
土地使用税	117,617.79	223,946.31
地方教育附加	156,414.90	188,493.84
残疾人保障金	49,228.02	167,286.54

项 目	期末数	期初数
环保税	123,895.72	132,084.90
印花税	79,687.31	119,229.03
合 计	12,534,515.85	14,258,246.40

(二十五) 其他应付款

1. 明细情况

项 目	期末数	期初数
其他应付款	2,348,135.35	6,786,931.49

2. 其他应付款

(1) 明细情况

项 目	期末数	期初数
押金保证金	643,898.26	759,546.16
应付暂收款	1,189,313.44	4,956,296.25
其他	514,923.65	1,071,089.08
小 计	2,348,135.35	6,786,931.49

(2) 期末无账龄超过 1 年的大额其他应付款。

(3) 期末无金额较大的其他应付款。

(4) 期末无外币其他应付款。

(二十六) 长期借款

借款类别	期末数	期初数
抵押并保证借款	83,507,228.80	-
未到期应付利息	125,028.88	-
合 计	83,632,257.68	-

(二十七) 应付债券

1. 明细情况

项 目	期末数	期初数
债券面值	532,984,000.00	533,000,000.00

项 目	期末数	期初数
利息调整	-57,025,582.12	-79,123,950.18
未到期应付利息	122,663.01	87,616.44
合 计	476,081,080.89	453,963,666.26

2. 应付债券的增减变动(不包括划分为金融负债的优先股、永续债等其他金融工具)

债券名称	面值	发行日期	债券期限	发行金额
台华转债	532,984,000.00	2018/12/17	6年	533,000,000.00

续上表:

期初余额	本期发行	按面值计提利息	折价摊销	本期偿还 (转股)	期末余额
453,876,049.82	-	2,172,859.00	24,271,227.06	16,000.00	475,958,417.88

3. 可转换公司债券的转股条件、转股时间说明

经中国证券监督管理委员会证监许可[2018]1747号文核准,公司于2018年12月17日公开发行533万张可转换公司债券,每张面值为100.00元,发行总额53,300.00万元,期限6年,每年付息一次,到期归还本金和最后一年利息,债券票面利率为第一年0.40%、第二年0.60%、第三年1.00%、第四年1.50%、第五年1.80%、第六年3.00%,到期赎回价格110元(含最后一期利息)。经上海证券交易所自律监管决定书[2019]6号文同意,公司53,300.00万元可转换公司债券于2019年1月11日起在上海证券交易所挂牌交易,债券简称“台华转债”,债券代码“113525”。根据有关规定和《公司公开可转换公司债券募集说明书》的约定,“台华转债”于2019年6月21日起可转换为公司A股普通股,初始转股价格为11.56元/股,因2019年6月11日公司实施了2018年度权益分派方案,转股价格做相应调整,最新转股价格8.11元/股。

公司本次发行的可转换公司债券在进行初始计量时,对应负债成份的公允价值扣除应分摊的发行费用后的金额为453,181,351.32元,计入应付债券;对应权益成份的公允价值扣除应分摊的发行费用后的金额为67,698,547.60元,计入其他权益工具。

(二十八) 递延收益

1. 明细情况

项 目	期初数	本期增加	本期减少	期末数	形成原因
政府补助	20,737,553.79	-	4,253,162.94	16,484,390.85	与资产相关的政府补助

2. 涉及政府补助的项目

项 目	期初数	本期新增补助金额	本期分摊		其他变动	期末数	与资产相关/与收益相关
			转入项目	金额			
高新染整高档新型多功能锦纶面料技改项目专项补助资金	13,109,459.13	-	其他收益	2,696,235.12	-	10,413,224.01	与资产相关
嘉华尼龙年产 50000 吨差别化锦纶丝技改项目专项补助资金	2,374,999.79	-	其他收益	500,000.04	-	1,874,999.75	与资产相关
嘉华尼龙年产 11210 吨差别化、功能化空气变形锦纶丝技改项目	1,414,516.64	-	其他收益	165,633.18	-	1,248,883.46	与资产相关
高新染整行业 ERP+自动称料+物联网能源监控项目	1,529,887.07	-	其他收益	320,451.72	-	1,209,435.35	与资产相关
嘉华尼龙空气变形特种锦纶丝技改项目专项补助资金	1,469,166.91	-	其他收益	429,999.96	-	1,039,166.95	与资产相关
台华新材年产 340 万米仿真化纤面料技改项目	423,791.22	-	其他收益	69,642.84	-	354,148.38	与资产相关
台华新材尼龙 6 功能性纤维纺织染整关键技术	415,733.03	-	其他收益	71,200.08	-	344,532.95	与资产相关
小 计	20,737,553.79	-	-	4,253,162.94	-	16,484,390.85	-

[注]涉及政府补助的项目的具体情况及分摊方法详见附注五(五十五)“政府补助”之说明。

(二十九) 股本

1. 明细情况

项 目	期初数	本次变动增减(+、-)					期末数
		发行新股	送股	公积金转股	其他	小计	
股份总数	547,600,000.00	-	-	219,040,000.00	1,971.00	219,041,971.00	766,641,971.00

2. 本期股权变动情况说明

根据公司 2019 年 4 月 22 日 2018 年度股东大会通过的《2018 年度利润分配预案》，以 2018 年 12 月 31 日的总股本 547,600,000 股为基数，以资本公积转增股本，每 10 股转增 4 股，共计转增 219,040,000.00 股，并于 2019 年 8 月 26 日完成工商变更登记。

根据公司 2020 年 1 月 3 日公布的《关于可转债转股结果暨股份变动的公告》，截至 2019 年 12 月 31 日，累计共有 16,000 元“台华转债”已转换为公司股票，累计转股数为 1,971 股。

(三十) 其他权益工具

1. 明细情况

项 目	期初数		本期增加		本期减少		期末数	
	数量	账面价值	数量	账面价值	数量	账面价值	数量	账面价值
可转换公司债券	5,330,000	67,698,547.60	-	-	160	2,032.21	5,329,840	67,696,515.39

2. 增减变动情况

根据公司2020年1月3日公布的《关于可转债转股结果暨股份变动的公告》，截至2019年12月31日，累计共有16,000元“台华转债”已转换为公司股票，累计转股数为1,971股，其对应权益成份的公允价值为2,032.21元，股本溢价为14,029.98元。

(三十一) 资本公积

1. 明细情况

项 目	期初数	本期增加	本期减少	期末数
股本溢价	721,295,154.51	14,029.98	219,040,000.00	502,269,184.49

2. 资本公积增减变动原因及依据说明，详见本财务报表附注五（二十九）2“本期股权变动情况说明”以及附注五（三十）2“增减变动情况”之说明。

(三十二) 其他综合收益

项 目	期初数	本期变动额						期末数
		本期所得税前发生额	减：前期计入其他综合收益当期转入损益	减：前期计入其他综合收益当期转入留存收益	减：所得税费用	税后归属于母公司	税后归属于少数股东	
(1) 不能重分类进损益的其他综合收益	2,400,750.00	916,500.00	-	-	229,125.00	687,375.00	-	3,088,125.00
其中：其他权益工具投资公允价值变动	2,400,750.00	916,500.00	-	-	229,125.00	687,375.00	-	3,088,125.00
(2) 将重分类进损益的其他综合收益	-263,670.25	-	-	-	-	-	-	-263,670.25
其中：外币财务报表折算差额	-263,670.25	-	-	-	-	-	-	-263,670.25
合 计	2,137,079.75	916,500.00	-	-	229,125.00	687,375.00	-	2,824,454.75

(三十三) 盈余公积

1. 明细情况

项 目	期初数	本期增加	本期减少	期末数
储备基金	69,367,447.45	3,920,811.36	-	73,288,258.81

2. 盈余公积增减变动原因及依据说明

母公司台华新材根据当期净利润的10%提取储备基金3,920,811.36元。

(三十四) 未分配利润

1. 明细情况

项 目	本期数	上年数
上年年末余额	1,161,555,068.11	992,559,179.41
加：本期归属于母公司所有者的净利润	195,894,435.04	344,603,844.38
减：提取提取储备基金	3,920,811.36	47,816,684.15
提取职工奖励及福利及基金	1,922,100.31	7,319,271.53
应付普通股股利	109,520,000.00	120,472,000.00
期末未分配利润	1,242,086,591.48	1,161,555,068.11

2. 利润分配情况说明

根据公司2019年4月22日2018年度股东大会通过的《2018年度利润分配预案》，以公司2018年12月31日的总股本547,600,000股为基数，每10股派发现金股利2.00元(含税)，共计派发现金股利109,520,000.00元。

母公司台华新材根据当期净利润的10%提取储备基金3,920,811.36元。

母公司台华新材及子公司高新染整、嘉华尼龙、福华织造分别根据当期净利润的1%提取职工奖励及福利基金392,081.14元、419,833.36元、931,123.11元、179,062.70元，合计提取职工奖励及福利基金1,922,100.31元。

本公司2019年度利润分配预案详见本附注十二(一)“资产负债表日后利润分配情况说明”。

3. 期末未分配利润说明

期末数中包含拟分配现金股利61,331,357.68元。

(三十五) 营业收入/营业成本

1. 明细情况

项 目	本期数	上年数
-----	-----	-----

	收 入	成 本	收 入	成 本
主营业务	2,658,053,402.49	2,046,127,626.11	2,941,027,850.14	2,205,369,362.52
其他业务	32,515,039.70	14,436,516.23	33,304,718.44	19,078,958.51
合 计	2,690,568,442.19	2,060,564,142.34	2,974,332,568.58	2,224,448,321.03

2. 主营业务收入/主营业务成本(按行业分类)

行业名称	本期数		上年数	
	收 入	成 本	收 入	成 本
工业	2,658,053,402.49	2,046,127,626.11	2,941,027,850.14	2,205,369,362.52

3. 主营业务收入/主营业务成本(按产品分类)

产品名称	本期数		上年数	
	收 入	成 本	收 入	成 本
长丝	784,542,833.50	631,259,585.23	894,573,044.88	765,660,368.19
坯布	922,347,174.60	706,374,394.58	1,057,295,900.98	764,943,109.47
成品面料	904,236,189.35	670,781,182.45	927,509,146.04	632,017,811.65
其他	46,927,205.04	37,712,463.85	61,649,758.24	42,748,073.21
小 计	2,658,053,402.49	2,046,127,626.11	2,941,027,850.14	2,205,369,362.52

4. 主营业务收入/主营业务成本(按地区分类)

地区名称	本期数		上年数	
	收 入	成 本	收 入	成 本
内销	2,197,022,262.72	1,723,606,653.42	2,361,844,708.73	1,808,013,322.18
外销	461,031,139.77	322,520,972.69	579,183,141.41	397,356,040.34
小 计	2,658,053,402.49	2,046,127,626.11	2,941,027,850.14	2,205,369,362.52

5. 公司前五名客户的营业收入情况

客户名称	营业收入	占公司全部营业收入的比例(%)
前五名客户的营业收入总额	661,269,948.91	24.58

(三十六) 税金及附加

项 目	本期数	上年数
房产税	5,732,010.30	5,828,961.64
城市维护建设税	3,260,702.69	5,928,855.23

项 目	本期数	上年数
教育费附加	1,705,651.35	3,134,319.61
地方教育附加	1,137,341.38	2,089,546.44
印花税	828,728.68	1,027,452.77
土地使用税	470,471.16	1,783,186.82
环境保护税	380,648.32	357,133.82
车船税	28,054.42	34,242.50
合 计	13,543,608.30	20,183,698.83

[注]计缴标准详见本附注四“税项”之说明。

(三十七) 销售费用

项 目	本期数	上年数
职工薪酬	21,393,175.98	19,559,669.12
运输、邮递、过路费	16,543,102.39	15,217,622.30
办公、水电、租赁费	4,184,079.89	2,909,446.73
报关费	3,974,725.93	3,126,942.98
广告、宣传及展览费	3,511,425.00	3,008,775.49
折旧及摊销	2,211,428.39	1,059,829.21
差旅费	2,018,063.01	1,465,682.76
业务招待费	1,111,605.65	854,929.74
检测费	740,721.08	1,047,889.09
销售佣金	655,630.28	837,371.05
其他	537,664.76	449,647.82
通讯费	164,798.83	95,764.52
合 计	57,046,421.19	49,633,570.81

(三十八) 管理费用

项 目	本期数	上年数
职工薪酬	95,554,261.22	97,648,018.89
折旧及摊销	15,870,007.84	15,288,027.68

项 目	本期数	上年数
办公、会务费	10,576,072.44	10,306,820.17
保险、修理费	6,080,003.34	5,566,648.24
中介、咨询费	4,902,303.86	3,483,475.94
差旅、运输费	4,198,452.88	3,666,221.19
业务招待费	4,063,859.84	4,000,354.38
工会、培训费	1,715,362.72	1,427,507.04
税金	1,547,977.20	1,446,673.65
其他	669,658.86	689,448.66
合 计	145,177,960.20	143,523,195.84

(三十九) 研发费用

项 目	本期数	上年数
直接材料	76,542,039.68	55,377,711.70
职工薪酬	45,042,473.50	34,491,564.23
折旧与摊销	15,627,683.65	11,375,084.94
委托开发费用	-	100,000.00
其他	9,499,198.57	5,804,107.60
合 计	146,711,395.40	107,148,468.47

(四十) 财务费用

项 目	本期数	上年数
利息费用	34,358,742.77	22,281,018.00
减：利息收入	3,173,947.68	2,619,779.14
汇兑损失	7,672,268.54	-
减：汇兑收益	-	7,543,076.98
手续费支出	5,326,704.81	3,281,884.51
合 计	44,183,768.44	15,400,046.39

(四十一) 其他收益

项 目	本期数	上年数	计入本期非经常性损益的金额
资产相关政府补助	4,253,162.94	3,874,774.33	4,253,162.94
收益相关政府补助	14,309,192.33	6,146,676.73	14,309,192.33
代扣代收代征税款手续费返还	173,812.15	-	173,812.15
合 计	18,736,167.42	10,021,451.06	18,736,167.42

[注]本期计入其他收益的政府补助情况详见附注五(五十五)“政府补助”之说明。

(四十二) 投资收益

1. 明细情况

项 目	本期数	上年数
处置交易性金融资产产生的投资收益	5,567,517.94	-
以摊余成本计量的金融资产终止确认收益	4,777,374.45	-
银行理财产品收益	-	8,560,108.28
合 计	10,344,892.39	8,560,108.28

2. 本公司不存在投资收益汇回的重大限制。

(四十三) 公允价值变动收益

项 目	本期数	上年数
交易性金融资产	1,032,227.40	-

(四十四) 信用减值损失

项 目	本期数	上年数
应收账款坏账损失	-647,439.03	-
其他应收款坏账损失	7,844.21	-
合 计	-639,594.82	-

(四十五) 资产减值损失

项 目	本期数	上年数
坏账损失	-	-412,776.97

项 目	本期数	上年数
存货跌价损失	-29,996,739.61	-21,667,362.46
持有待售资产减值损失	-1,224,920.90	-
合 计	-31,221,660.51	-22,080,139.43

(四十六) 资产处置收益

项 目	本期数	上年数	计入本期非经常性损益的金额
处置未划分为持有待售的非流动资产时确认的收益	-25,671.16	-133,715.32	-25,671.16
其中：固定资产	-25,671.16	-133,715.32	-25,671.16

(四十七) 营业外收入

1. 明细情况

项 目	本期数	上年数	计入本期非经常性损益的金额
政府补助	-	1,042,000.00	-
各种奖励款	238,902.29	7,400.00	238,902.29
罚没及违约金收入	297,550.45	140,120.89	297,550.45
无法支付的应付款	-	119,151.10	-
其他	114,516.48	428,682.35	114,516.48
合 计	650,969.22	1,737,354.34	650,969.22

2. 计入当期营业外收入的政府补助情况

补助项目	本期数	上年数	与资产相关/ 与收益相关
2018 年度省级体育发展专项资金项目及补助经费	-	1,000,000.00	与收益相关
2018 年度吴江区产学研项目与载体项目和经费	-	42,000.00	与收益相关
小 计	-	1,042,000.00	-

[注]本期无计入营业外收入的政府补助。

(四十八) 营业外支出

项 目	本期数	上年数	计入本期非经常性损益的金额
对外捐赠	1,784,000.00	984,000.00	1,784,000.00

项 目	本期数	上年数	计入本期非经常性损益的金额
资产报废、毁损损失	-	250,932.71	-
罚款支出	905,800.00	-	905,800.00
赔偿金、违约金	67,008.94	51,415.36	67,008.94
其他	61,360.00	14,714.79	61,360.00
合 计	2,818,168.94	1,301,062.86	2,818,168.94

(四十九) 所得税费用

1. 明细情况

项 目	本期数	上年数
本期所得税费用	24,060,569.09	64,119,114.51
递延所得税费用	-554,696.81	2,076,304.39
合 计	23,505,872.28	66,195,418.90

2. 会计利润与所得税费用调整过程

项 目	本期数
利润总额	219,400,307.32
按法定/适用税率计算的所得税费用	32,910,046.10
子公司适用不同税率的影响	11,383,934.29
调整以前期间所得税的影响	484,641.21
非应税收入的影响	-684,659.34
不可抵扣的成本、费用和损失的影响	1,489,346.94
研发费用加计扣除的影响	-20,427,743.65
本期未确认递延所得税资产的可抵扣暂时性差异或可抵扣亏损的影响	268,455.73
残疾人加计扣除的影响	-40,143.75
购置环保专用设备直接抵免企业所得税	-1,878,005.25
所得税费用	23,505,872.28

(五十) 其他综合收益

其他综合收益情况详见本附注五(三十二)“其他综合收益”之说明。

(五十一) 合并现金流量表主要项目注释

1. 收到的其他与经营活动有关的现金

项 目	本期数	上年数
政府补助及各种奖励补贴款	14,548,094.62	9,302,227.93
利息收入	3,102,089.75	2,614,943.35
收到往来款	1,078,753.26	4,721,013.53
租金收入	9,350,767.54	7,945,178.73
所得税汇算清缴退税	5,595,251.69	-
其他	682,853.45	568,803.24
合 计	34,357,810.31	25,152,166.78

2. 支付的其他与经营活动有关的现金

项 目	本期数	上年数
支付期间费用	73,855,554.50	69,599,420.38
支付往来款	6,352,523.17	2,681,350.02
其他	2,818,168.94	2,050,130.15
合 计	83,026,246.61	74,330,900.55

3. 收到的其他与投资活动有关的现金

项 目	本期数	上年数
收回土地保证金	-	650,000.00

4. 收到的其他与筹资活动有关的现金

项 目	本期数	上年数
票据保证金到期收回	35,585,827.76	17,970,472.00
信用证保证金到期收回	2,024,702.99	3,301,250.00
质押的定期存单到期收回	63,600,000.00	-
合 计	101,210,530.75	21,271,722.00

5. 支付的其他与筹资活动有关的现金

项 目	本期数	上年数
质押的定期存单	-	63,600,000.00
支付票据保证金	50,711,944.82	35,585,827.76
支付信用证保证金	-	2,024,702.99

项 目	本期数	上年数
合 计	50,711,944.82	101,210,530.75

(五十二) 现金流量表补充资料

1. 现金流量表补充资料

项 目	本期数	上年数
(1) 将净利润调节为经营活动现金流量:		
净利润	195,894,435.04	344,603,844.38
加: 资产减值准备	31,221,660.51	22,080,139.43
信用减值损失	639,594.82	-
固定资产折旧、油气资产折耗、生产性生物资产折旧	185,031,635.32	155,546,320.67
无形资产摊销	4,434,197.15	3,727,503.03
长期待摊费用摊销	6,153,780.84	3,836,027.32
处置固定资产、无形资产和其他长期资产的损失(收益以“-”号填列)	25,671.16	133,715.32
固定资产报废损失(收益以“-”号填列)	-	250,932.71
公允价值变动损失(收益以“-”号填列)	-1,032,227.40	-
财务费用(收益以“-”号填列)	35,170,048.65	19,890,033.24
投资损失(收益以“-”号填列)	-10,344,892.39	-8,560,108.28
递延所得税资产减少(增加以“-”号填列)	-1,293,718.25	1,237,736.02
递延所得税负债增加(减少以“-”号填列)	968,146.44	838,568.37
存货的减少(增加以“-”号填列)	-150,865,699.49	-178,057,949.45
经营性应收项目的减少(增加以“-”号填列)	-180,335,332.88	-88,633,759.88
经营性应付项目的增加(减少以“-”号填列)	227,386,800.85	14,386,410.71
其他	-2,331,336.97	-2,852,108.83
经营活动产生的现金流量净额	340,722,763.40	288,427,304.76
(2) 不涉及现金收支的重大投资和筹资活动:		
债务转为资本	-	-
一年内到期的可转换公司债券	-	-
融资租入固定资产	-	-
(3) 现金及现金等价物净变动情况:		

项 目	本期数	上年数
现金的期末余额	299,793,360.58	885,728,131.69
减：现金的期初余额	885,728,131.69	298,268,465.47
加：现金等价物的期末余额	-	-
减：现金等价物的期初余额	-	-
现金及现金等价物净增加额	-585,934,771.11	587,459,666.22

2. 现金和现金等价物

项 目	期末数	期初数
(1) 现金	299,793,360.58	885,728,131.69
其中：库存现金	50,819.59	47,908.22
可随时用于支付的银行存款	299,742,540.99	885,680,223.47
可随时用于支付的其他货币资金	-	-
(2) 现金等价物	-	-
其中：三个月内到期的债券投资	-	-
(3) 期末现金及现金等价物余额	299,793,360.58	885,728,131.69
其中：母公司或集团内子公司使用受限制的现金和现金等价物	-	-

[注]现金流量表补充资料的说明：

2019 年度现金流量表中现金期末数为 299,793,360.58 元，2019 年 12 月 31 日资产负债表中货币资金期末数为 353,844,958.87 元，差额 54,051,598.29 元，系现金流量表现金期末数扣除了不符合现金及现金等价物标准的银行承兑汇票保证金 50,711,944.82 元，保函保证金 3,217,500.00 元及未到期应收利息 122,153.47 元。

3. 不涉及现金收支的票据背书转让金额

2019 年度以应收票据背书用于购买商品、接受劳务的金额为 610,061,659.78 元；以应收票据背书用于购建固定资产、无形资产和其他长期资产的金额为 34,641,287.75 元；以应收票据背书用于支付其他与经营活动有关的现金的金额为 1,874,440.00 元。

(五十三) 所有权或使用权受到限制的资产

项 目	期末账面价值	受限原因
货币资金	53,929,444.82	银行承兑汇票保证金、保函保证金
交易性金融资产	100,032,227.40	为银行承兑汇票提供质押担保

项 目	期末账面价值	受限原因
固定资产	391,606,193.98	为短期借款、银行承兑汇票、信用证、保函提供抵押担保
无形资产	164,766,990.11	为短期借款、长期借款、银行承兑汇票、信用证提供抵押担保
投资性房地产	22,143,920.13	为短期借款、银行承兑汇票提供抵押担保
在建工程	164,860,545.33	为长期借款提供抵押担保
合 计	897,339,321.77	-

(五十四) 外币货币性项目

项 目	期末外币余额	折算汇率	期末折算人民币余额
货币资金			-
其中：美元	5,182,861.30	6.9762	36,156,677.00
欧元	1,003.54	7.8155	7,843.17
日元	1.00	0.0641	0.06
港元	135,597.00	0.89578	121,465.08
应收账款			
其中：美元	4,122,955.68	6.9762	28,762,563.41
应付账款			
其中：美元	4,192,475.30	6.9762	29,247,546.19
欧元	52,414.00	7.8155	409,641.62
日元	155,802,500.00	0.0641	9,986,940.25
瑞士法郎	38,880.00	7.2028	280,044.86
短期借款			
其中：欧元	3,000,000.00	7.8155	23,446,500.00

(五十五) 政府补助

1. 明细情况

补助项目	初 始 确 认 年 度	初始确认金额	列报项目	计入当期损益	
				损益项目	金 额
高新染整高档新型多功能锦纶面料技改项目专项补助资金	2011、 2015、 2016	31,555,237.00	递延收益	其他收益	2,696,235.12

补助项目	初始确认年度	初始确认金额	列报项目	计入当期损益	
				损益项目	金额
嘉华尼龙年产50000吨差别化锦纶丝技改项目专项补助资金	2013	5,000,000.00	递延收益	其他收益	500,000.04
嘉华尼龙空气变形特种锦纶丝技改项目专项补助资金	2012	4,300,000.00	递延收益	其他收益	429,999.96
高新染整行业ERP+自动称料+物联网能源监控项目	2018	1,610,000.00	递延收益	其他收益	320,451.72
嘉华尼龙年产11210吨差别化、功能化空气变形锦纶丝技改项目	2018	1,442,100.00	递延收益	其他收益	165,633.18
台华新材尼龙6功能性纤维纺织染整关键技术	2014、2015	712,000.00	递延收益	其他收益	71,200.08
台华新材年产340万米仿真化纤面料技改项目	2016	612,900.00	递延收益	其他收益	69,642.84
2018年市本级失业保险稳就业社会保险费返还	2019	9,295,551.53	其他收益	其他收益	9,295,551.53
2018年度吴江区商务发展奖励	2019	582,000.00	其他收益	其他收益	582,000.00
2018年度吴江区盛泽镇高质量发展奖励	2019	454,000.00	其他收益	其他收益	454,000.00
2016年度失业保险支持企业稳定岗位补贴	2019	414,532.00	其他收益	其他收益	414,532.00
2018年王店镇工业经济奖励	2019	388,700.00	其他收益	其他收益	388,700.00
2017年度秀洲区经济转型升级平稳发展创新发展工业发展资金补助	2019	250,000.00	其他收益	其他收益	250,000.00
2019年度苏州市第十三批科技发展计划(科技基础建设)项目及经费	2019	250,000.00	其他收益	其他收益	250,000.00
2017年度秀洲区推进经济转型升级平稳发展创新发展工业发展(省级光伏新能源智能制造示范区)补助及考核奖励资金	2019	226,400.00	其他收益	其他收益	226,400.00
2019年嘉兴市市级外经贸发展资金(第一批)补助	2019	220,000.00	其他收益	其他收益	220,000.00
2018年秀洲区科技项目补助	2019	410,000.00	其他收益	其他收益	410,000.00
2019年嘉兴市级工业和信息化发展资金(第四批)项目补助资金	2019	200,000.00	其他收益	其他收益	200,000.00
2018年吴江高新区高质量发展高新企业奖励	2019	200,000.00	其他收益	其他收益	200,000.00
2018年度实施商标战略及质量强区建设项目奖励	2019	200,000.00	其他收益	其他收益	200,000.00
2019年秀洲区开放型经济项目补助资金	2019	242,900.00	其他收益	其他收益	242,900.00
2019年稳岗补贴	2019	179,424.40	其他收益	其他收益	179,424.40
2017年度利得税减税返还	2019	134,202.44	其他收益	其他收益	134,202.44
2019年嘉兴市级工业和信息化发展资金(第二批)项目补助资金	2019	100,000.00	其他收益	其他收益	100,000.00
2019年秀洲区第一批科技项目补助资金	2019	100,000.00	其他收益	其他收益	100,000.00
2018年度吴江区工业高质量发展扶持资金	2019	100,000.00	其他收益	其他收益	100,000.00
2018年江苏省“双创博士”资助	2019	75,000.00	其他收益	其他收益	75,000.00
2018年度王店镇工业经济奖励	2019	53,600.00	其他收益	其他收益	53,600.00

补助项目	初始确认年度	初始确认金额	列报项目	计入当期损益	
				损益项目	金额
2018年度高新技术企业相关奖励	2019	50,000.00	其他收益	其他收益	50,000.00
2019年嘉兴市技能大师工作室建设项目	2019	30,000.00	其他收益	其他收益	30,000.00
2018年市级第二批科技发展补助资金	2019	26,000.00	其他收益	其他收益	26,000.00
2019年吴江区商务发展专项资金(第一批)	2019	25,300.00	其他收益	其他收益	25,300.00
2019年度吴江区第一批专利专项资助	2019	25,200.00	其他收益	其他收益	25,200.00
2019年秀洲区科技项目补助-2018年上级项目补助	2019	20,000.00	其他收益	其他收益	20,000.00
2017年度秀洲区开放型经济项目补助资金	2019	20,000.00	其他收益	其他收益	20,000.00
2019年度吴江区第二批专利专项资助	2019	11,500.00	其他收益	其他收益	11,500.00
2018年度吴江区第二批专利专项资助经费	2019	8,900.00	其他收益	其他收益	8,900.00
2019年度房产税(从租计征)减免50%返还	2019	6,548.57	其他收益	其他收益	6,548.57
2019年中央支持中小外贸企业拓市场专项资金	2019	5,100.00	其他收益	其他收益	5,100.00
税收加计扣除减免	2019	3,333.39	其他收益	其他收益	3,333.39
2018年市级第二批科技发展补助资金	2019	1,000.00	其他收益	其他收益	1,000.00
合计	-	-	-	-	18,562,355.27

2. 本期无退回的政府补助。

六、合并范围的变更

以直接设立或投资等方式增加的子公司

2019年1月，母公司台华新材出资设立台华实业。该公司于2019年1月2日完成工商设立登记，注册资本为人民币15,000万元，全部由台华新材出资，拥有对其的实质控制权，故自该公司成立之日起，将其纳入合并财务报表范围。截至2019年12月31日，台华实业的净资产为1,886,308.19元，成立日至期末的净利润为-1,113,691.81元。

七、在其他主体中的权益

在子公司中的权益

企业集团的构成

子公司名称	级次	主要经营地	注册地	业务性质	持股比例(%)		取得方式
					直接	间接	

子公司名称	级次	主要经营地	注册地	业务性质	持股比例(%)		取得方式
					直接	间接	
高新染整	一级	浙江嘉兴	浙江嘉兴	制造业	75	25	同一控制下的企业合并
嘉华尼龙	一级	浙江嘉兴	浙江嘉兴	制造业	65.37	34.63	同一控制下的企业合并
福华织造	一级	江苏吴江	江苏吴江	制造业	75	25	同一控制下的企业合并
福华面料	二级	江苏吴江	江苏吴江	制造业	-	100	投资设立
福华纺织整理	二级	江苏吴江	江苏吴江	制造业	-	100	投资设立
润裕纺织	二级	江苏吴江	江苏吴江	贸易	-	100	投资设立
尼斯达	一级	香港	香港	投资	100	-	投资设立
华昌纺织	一级	浙江嘉兴	浙江嘉兴	制造业	100	-	投资设立
伟荣商贸	一级	浙江嘉兴	浙江嘉兴	贸易	100	-	同一控制下的企业合并
陞嘉公司	二级	香港	香港	贸易	-	100	同一控制下的企业合并
台华实业	一级	上海	上海	技术服务	100	-	投资设立

(1) 在子公司的持股比例不同于表决权比例的原因

[注 1] 本公司直接持有高新染整 75% 的股权，通过子公司尼斯达持有该公司 25% 的股权，合计持有该公司 100% 的股权。

[注 2] 本公司直接持有嘉华尼龙 65.37% 的股权，通过子公司尼斯达持有该公司 34.63% 的股权，合计持有该公司 100% 的股权。

[注 3] 本公司直接持有福华织造 75% 的股权，通过子公司尼斯达持有该公司 25% 的股权，合计持有该公司 100% 的股权。

[注 4] 福华面料、福华纺织整理、润裕纺织系子公司福华织造的全资子公司，故本公司间接持有其 100% 的股权。

[注 5] 本公司通过子公司尼斯达持有陞嘉公司 100% 的股权。

(2) 本期不存在母公司拥有半数或半数以下表决权而纳入合并财务报表范围的子公司情况。

(3) 本期不存在母公司拥有半数以上表决权但未能对其形成控制的股权投资情况。

八、与金融工具相关的风险

本公司在经营过程中面临着各种金融风险：信用风险、市场风险和流动性风险。本公司的主要金融工具包括股权投资、借款、应收账款、应付账款等，各项金融工具的详细情况说

明见本附注五相关项目。与这些金融工具有关的风险，以及本公司为降低这些风险所采取的风险管理政策如下所述。本公司管理层对这些风险敞口进行管理和监控以确保将上述风险控制在限定的范围之内。

本公司从事风险管理的目标是在风险和收益之间取得适当的平衡，将风险对本公司经营业绩的负面影响降低到最低水平，使股东及其他权益投资者的利益最大化。基于该风险管理目标，本公司风险管理的基本策略是确定和分析本公司所面临的各种风险，建立适当的风险承受底线并进行风险管理，本公司定期审阅这些风险管理政策及有关内部控制系统，以适应市场情况或本公司经营活动的改变，同时及时有效地对各种风险进行监督，将风险控制在限定的范围之内。

(一) 市场风险

金融工具的市场风险，是指金融工具的公允价值或未来现金流量因市场价格变动而发生波动的风险，包括外汇风险、利率风险和其他价格风险。

汇率风险是指金融工具的公允价值或未来现金流量因外汇汇率变动而发生波动的风险。本公司的主要经营位于中国境内，主要业务以人民币结算，出口业务以美元结算。本公司已确认的外币资产和负债及未来的外币交易(外币资产和负债及外币交易的计价货币主要为美元)存在外汇风险。相关外币资产及外币负债包括：以外币计价的货币资金、应收账款、应付账款等。

本公司密切关注汇率变动对本公司汇率风险的影响，尽可能将外币收入与外币支出相匹配以降低外汇风险。财务管理部负责监控公司外币交易和外币资产及负债的规模，以最大程度降低面临的汇率风险。本期末，公司面临的外汇风险主要来源于以美元计价的金融资产和金融负债，外币金额资产和外币金融负债折算成人民币的金额见附注五(五十四)“外币货币性项目”。

(二) 信用风险

信用风险，是指交易对手方未能履行合同义务而导致本公司产生财务损失的风险。本公司信用风险主要产生于银行存款和应收款项等。

本公司银行存款主要存放于国有银行和其它大中型上市银行，本公司预期银行存款不存在重大的信用风险。

对于应收款项，本公司按照客户管理信用风险集中度，设定相关政策以控制信用风险敞

口。本公司基于对债务人的财务状况、外部评级、从第三方获取担保的可能性、信用记录及其它因素诸如目前市场状况等评估债务人的信用资质并设置相应欠款额度与信用期限。本公司会定期对债务人信用记录进行监控,对于信用记录不良的债务人,本公司会采用书面催款、缩短信用期或取消信用期等方式,以确保本公司的整体信用风险在可控的范围内。由于本公司的应收款项客户广泛分散于不同的地区和行业中,因此在本公司不存在重大信用风险集中。

本公司没有提供任何其他可能令本公司承受信用风险的担保。本公司所承担的最大信用风险敞口为资产负债表中各项金融资产的账面价值。

1. 信用风险显著增加的判断依据

本公司在每个资产负债表日评估相关金融工具的信用风险自初始确认后是否已显著增加。在确定信用风险自初始确认后是否显著增加时,本公司考虑在无须付出不必要的额外成本或努力即可获得合理且有依据的信息,包括基于本公司历史数据的定性和定量分析、外部信用风险评级以及前瞻性信息。当满足以下一个或多个定量、定性标准时,本公司认为信用风险已显著增加:

- (1) 根据外部公开信用评级结果,债务人信用评级等级大幅下降。
- (2) 债务人生产或经营环节出现严重问题,经营成果实际或预期发生显著下降。
- (3) 债务人所处的监管、经济或技术环境发生显著不利变化。
- (4) 预期将导致债务人履行其偿债义务能力的业务、财务或经济状况发生显著不利变化。
- (5) 其他表明金融资产发生信用风险显著增加的客观证据。

2. 已发生信用减值的依据

本公司评估债务人是否发生信用减值时,主要考虑以下因素:

- (1) 发行方或债务人发生重大财务困难。
- (2) 债务人违反合同,如偿付利息或本金违约或逾期等。
- (3) 债权人出于与债务人财务困难有关的经济或合同考虑,给予债务人在任何其他情况下都不会做出的让步。
- (4) 债务人很可能破产或进行其他财务重组。
- (5) 发行方或债务人财务困难导致该金融资产的活跃市场消失。
- (6) 以大幅折扣购买或源生一项金融资产,该折扣反映了发生信用损失的事实。

3. 预期信用损失计量的参数

根据信用风险是否发生显著增加以及是否已发生信用减值,本公司对不同的资产分别以

12 个月或整个存续期的预期信用损失计量损失准备。预期信用损失计量的关键参数包括违约概率、违约损失率和违约风险敞口。本公司考虑历史统计数据的定量分析及前瞻性信息，建立违约概率、违约损失率及违约风险敞口模型。相关定义如下：

(1) 违约概率是指债务人在未来 12 个月或在整个剩余存续期，无法履行其偿付义务的可能性。

(2) 违约风险敞口是指，在未来 12 个月或在整个剩余存续期中，在违约发生时，本公司应被偿付的金额。

(3) 违约损失率是指本公司对违约敞口发生损失程度作出的预期。根据交易对手的类型、追索的方式和优先级，以及担保物或其他信用支持的可获得性不同，违约损失率也有所不同。

本公司通过预计未来各月份中单个敞口或资产组合的违约概率、违约损失率和违约风险敞口，来确定预期信用损失。本报告期内，预期信用损失估计技术或关键假设未发生重大变化。

4. 预期信用损失模型中包括的前瞻性信息

信用风险显著增加的评估及预期信用损失的计算均涉及前瞻性信息。本公司通过历史数据分析，识别出影响各资产组合的信用风险及预期信用损失的相关信息，如 GDP 增速等宏观经济状况，所处行业周期阶段等行业发展状况等。本公司在考虑公司未来销售策略或信用政策的变化的基础上来预测这些信息对违约概率和违约损失率的影响。

(三) 流动风险

流动风险，是指企业在履行以交付现金或其他金融资产的方式结算的义务时发生资金短缺的风险。流动性风险由本公司的财务部门集中控制。财务部门通过监控现金余额、可随时变现的有价证券以及对未来 12 个月现金流量的滚动预测，确保公司在所有合理预测的情况下拥有充足的资金偿还债务，满足本公司经营需要，并降低现金流量波动的影响。

(四) 资本管理

本公司资本管理政策的目标是为了保障本公司能够持续经营，从而为股东提供回报，并使其他利益相关者获益，同时维持最佳的资本结构以降低资本成本。为了维持或调整资本结构，本公司可能会调整支付给股东的股利金额、向股东返还资本、发行新股或出售资产以减低债务。本公司以资产负债率(即总负债除以总资产)为基础对资本结构进行监控。于 2019

年 12 月 31 日，本公司的资产负债率为 42.19%(2018 年 12 月 31 日：40.68%)。

九、公允价值的披露

(一) 以公允价值计量的资产和负债的期末公允价值

项 目	期末公允价值			
	第一层次 公允价值计量	第二层次 公允价值计量	第三层次 公允价值计量	合 计
1. 持续的公允价值计量				
(1) 交易性金融资产	-	100,032,227.40	-	100,032,227.40
以公允价值计量且其变动计入当期 损益的金融资产	-	100,032,227.40	-	100,032,227.40
①其他	-	100,032,227.40	-	100,032,227.40
(2) 应收款项融资	-	63,560,906.63	-	63,560,906.63
(3) 其他权益工具投资	-	-	5,617,500.00	5,617,500.00
持续以公允价值计量的资产总额	-	163,593,134.03	5,617,500.00	169,210,634.03
2. 非持续的公允价值计量				
持有待售资产	-	4,200,000.00	-	4,200,000.00
非持续以公允价值计量的资产总额	-	4,200,000.00	-	4,200,000.00

(二) 持续和非持续第二层次公允价值计量项目，采用的估值技术和重要参数的定性及定量信息

1. 期末交易性金融资产系购买的结构性存款，按照合同挂钩标的观察值及预期收益率预测未来现金流量确定公允价值。
2. 应收款项融资因其剩余期限较短，账面价值与公允价值接近，采用票面金额作为公允价值。
3. 期末持有待售资产参考合同售价作为确定公允价值的参考依据。

(三) 持续和非持续第三层次公允价值计量项目，采用的估值技术和重要参数的定性及定量信息

期末持续第三层次公允价值计量项目为非交易性权益工具投资，采用估值技术确定其公允价值，所使用的估值模型为现金流量折现模型。

(四) 不以公允价值计量的金融资产和金融负债的公允价值情况

本公司以摊余成本计量的金融资产和金融负债主要包括：货币资金、应收票据、应收账款、其他应收款、短期借款、应付账款、其他应付款等。本公司不以公允价值计量的金融资产和金融负债的账面价值与公允价值相差很小。

十、关联方关系及其交易

本节所列数据除非特别说明，金额单位为人民币元。

(一) 关联方关系

1. 本公司的实际控制人

本公司的实际控制人为施秀幼女士、施青岛先生。

2. 本公司的子公司情况

本公司的子公司情况详见本附注七“在子公司中的权益”。

3. 本公司的其他关联方情况

其他关联方名称	与本公司的关系
冯建英	实际控制人施青岛之配偶
沈卫锋	公司总经理
沈卫平	沈卫锋之弟
苏州中检	实际控制人施青岛控制的企业

(二) 关联交易情况

1. 购销商品、接受和提供劳务情况

采购商品/接受劳务情况表

关联方名称	关联交易内容	定价政策	本期数	上年数
苏州中检	检测费	协议价	157,297.36	349,989.14

2. 关联租赁情况

公司承租情况表

出租方名称	租赁资产种类	本期确认的租赁费	上年确认的租赁费
施青岛	房屋建筑物	250,000.00	250,000.00
冯建英	房屋建筑物	1,100,000.00	1,100,000.00
沈卫平	房屋建筑物	110,000.00	110,000.00

出租方名称	租赁资产种类	本期确认的租赁费	上年确认的租赁费
沈卫锋	房屋建筑物	75,000.00	75,000.00

系向上述关联自然人租赁房屋作为仓库或门市部使用。

3. 关联担保情况

担保方	被担保方	担保金额	担保起始日	担保到期日	担保是否已经履行完毕	备注
高新染整、福华织造、施青岛、冯建英	福华面料	500,000.00	2019/7/4	2020/1/4	否	应付票据
		1,050,000.00	2019/8/13	2020/2/13	否	应付票据
		1,300,000.00	2019/9/9	2020/3/9	否	应付票据
		700,000.00	2019/10/16	2020/4/16	否	应付票据
		500,000.00	2019/11/14	2020/5/14	否	应付票据

4. 关键管理人员薪酬

报告期间	本期数	上年数
关键管理人员人数	18	16
在本公司领取报酬人数	16	14
报酬总额(万元)	969.50	971.75

十一、承诺及或有事项

(一) 重要承诺事项

1. 募集资金使用承诺情况

经中国证券监督管理委员会证监许可[2017]1566号文核准，并经上海证券交易所同意，由主承销商中信证券股份有限公司负责组织实施本公司公开发行股票的发行业务及承销工作，采用网上定价与网下询价配售相结合的方式，向社会公众公开发行人民币普通股（A股）股票6,760万股，发行价格为人民币9.21元/股，截至2017年9月15日本公司共募集资金总额为人民币62,259.60万元，扣除各项发行费用合计人民币6,759.60万元后，实际募集资金净额为人民币55,500.00万元。

经中国证券监督管理委员会证监许可[2018]1747号文核准，并经上海证券交易所同意，由主承销商中信证券股份有限公司采用向发行人在股权登记日收市后登记在册的原股东实行优先配售，原股东优先配售后余额部分(含原股东放弃优先配售部分)采用网下对机构投资者配售和网上通过上海证券交易所交易系统定价发行的方式，发行可转换公司债券共计533万张，每张面值100元，发行价格为100元/张，期限6年。截至2018年12月21日本公司

共募集资金总额为人民币 53,300 万元，扣除各项发行费用合计人民币 1,212.01 万元（含税金额 1,284.73 万元）后，实际募集资金净额为人民币 52,015.27 万元。

募集资金投向使用情况如下：

承诺投资项目	承诺投资金额	实际投资金额
年染色 8,000 万米高档差别化功能性锦纶面料扩建项目	41,750.00	41,011.99
年后整理加工 3,450 万米高档特种功能性面料扩建项目	8,250.00	8,318.81
新型纤维与面料技术研发中心项目	5,500.00	1,393.79
年产 7600 万米高档锦纶坯布面料项目	52,015.27	49,635.53
合 计	107,515.27	100,360.12

2. 其他重大财务承诺事项

(1) 合并范围内公司之间的财产抵押、质押担保情况，详见本财务报表附注十一(二)2

“本公司合并范围内公司之间的担保情况”之说明。

(2) 合并范围内各公司为自身对外借款进行的财产抵押担保情况(单位：元)

担保单位	抵押权人	抵押标的物	抵押物账面原值	抵押物账面价值	担保借款余额	借款到期日	备注
台华新材	中国银行嘉兴分行	房屋建筑物、土地使用权	139,233,152.95	66,984,859.76	JPY 65,212.00	担保到期日为信用证对应的具体交易事项实际付款完成日	信用证
					JPY 535,270,400.00		
					25,000,000.00	2020/12/16	短期借款
					24,600,000.00	2020/12/4	短期借款
					27,000,000.00	2020/12/10	短期借款
					22,850,000.00	2020/12/20	短期借款
台华新材	中信银行嘉兴分行	房屋建筑物	7,552,865.37	4,975,449.62	USD158,660.00	担保到期日为信用证对应的具体交易事项实际付款完成日	信用证
					JPY 155,802,500.00		
高新染整	中国银行嘉兴分行	房屋建筑物、土地使用权	133,702,399.97	118,671,684.05	92,500.00	担保到期日为信用证对应的具体交易事项实际付款完成日	信用证
					EUR29,500.00		
					35,000,000.00	2020/2/9	短期借款
嘉华尼龙	中国建设银行嘉兴分行	房屋建筑物、土地使用权	90,212,224.80	82,724,701.80	25,000,000.00	2020/2/26	短期借款
					24,000,000.00	2020/3/12	短期借款
					20,000,000.00	2020/3/14	短期借款
					15,000,000.00	2020/11/18	短期借款

担保单位	抵押权人	抵押标的物	抵押物账面原值	抵押物账面价值	担保借款余额	借款到期日	备注
嘉华尼龙	中国工商银行嘉兴分行	在建工程、无形资产	217,956,530.33	217,208,407.86	41,753,614.40	2024/12/31	长期借款
	中国银行嘉兴分行				41,753,614.40	2024/12/31	长期借款
福华织造	中国工商银行吴江支行	机器设备	151,410,570.02	26,315,534.90	3,500,000.00	2020/12/19	保函
福华织造	中国农业银行吴江分行	房屋建筑物、土地使用权	110,177,999.39	70,173,754.71	20,000,000.00	2020/5/22	短期借款
福华织造	江苏苏州农商行舜湖支行	房屋建筑物、土地使用权	79,157,788.12	50,066,843.29	68,700,000.00	2020/1/11-2020/5/28	应付票据
华昌纺织	中国银行嘉兴分行	房屋建筑物、土地使用权	41,670,483.34	29,461,026.56	19,000,000.00	2020/12/18	短期借款
					11,000,000.00	2020/2/8	短期借款
华昌纺织	嘉兴银行开发区支行	房屋建筑物、土地使用权	13,389,158.22	10,550,810.69	19,161,326.64	2020/1/29-2020/6/20	应付票据
小计	-	-	984,463,172.51	677,133,073.24	-	-	-

(3) 合并范围内各公司为自身对外借款进行的财产质押担保情况(单位: 元)

担保单位	质押权人	质押标的物	质押物账面原值	质押物账面价值	担保借款余额	借款到期日	备注
福华织造	江苏苏州农商行舜湖支行	结构性存款	90,012,147.95	90,012,147.95	88,815,828.00	2020/1/2-2020/6/19	应付票据
福华织造	宁波银行吴江支行	结构性存款	10,020,079.45	10,020,079.45	10,000,000.00	2020/5/8	应付票据
福华面料	浦发银行吴江支行	以保证金形式特定化的金钱	4,050,000.00	4,050,000.00	4,050,000.00	2020/1/4-2020/5/14	应付票据
小计	-	-	104,082,227.40	104,082,227.40	102,865,828.00	-	-

(二) 或有事项

1. 本公司合并范围内公司之间的担保情况

(1) 截至 2019 年 12 月 31 日, 本公司合并范围内公司之间的保证担保情况(单位: 元)

担保单位	被担保单位	贷款金融机构	担保借款余额	借款到期日	备注
福华织造、嘉华尼龙、高新染整	台华新材	中国银行嘉兴分行	JPY65,212.00	担保到期日为信用证对应的具体交易事项实际付款完成日	信用证
			JPY535,270,400.00		
			25,000,000.00	2020/12/16	短期借款
			24,600,000.00	2020/12/4	短期借款
			27,000,000.00	2020/12/10	短期借款
			22,850,000.00	2020/12/20	短期借款
高新染整	台华新材	中国工商银行嘉兴分行	10,000,000.00	2020/2/1	短期借款

担保单位	被担保单位	贷款金融机构	担保借款余额	借款到期日	备注
			25,000,000.00	2020/2/19	短期借款
福华织造	台华新材	浙江禾城农商行王店支行	10,000,000.00	2020/8/19	短期借款
			13,000,000.00	2020/8/26	短期借款
台华新材	高新染整	中国银行嘉兴分行	92,500.00	担保到期日为信用证对应的具体交易事项实际付款完成日	信用证
			EUR29,500.00		
			35,000,000.00	2020/2/9	短期借款
福华织造	高新染整	浙江禾城农商行王店支行	1,000,000.00	2020/3/23	应付票据
台华新材	嘉华尼龙	中国建设银行嘉兴王店支行	USD 3,773,495.5	担保到期日为信用证对应的具体交易事项实际付款完成日	信用证
			EUR 267,994.00		
			24,500,000.00	2020/2/15-2020/5/26	应付票据
台华新材	嘉华尼龙	中国建设银行嘉兴分行	24,000,000.00	2020/2/13	短期借款
			20,000,000.00	2020/2/18	短期借款
			25,000,000.00	2020/2/26	短期借款
			20,000,000.00	2020/3/14	短期借款
			15,000,000.00	2020/11/18	短期借款
台华新材	嘉华尼龙	中国银行嘉兴分行	32,774,400.00	担保到期日为信用证对应的具体交易事项实际付款完成日	信用证
			CHF 766,080.00		
			20,000,000.00	2020/2/8	短期借款
			20,000,000.00	2020/2/8	短期借款
			41,753,614.40	2024/12/31	长期借款
台华新材	嘉华尼龙	中信银行嘉兴分行	63,988,000.00	担保到期日为信用证对应的具体交易事项实际付款完成	信用证
			USD614,579.50		
			EUR883,330.00		
			15,000,000.00	2020/3/29-2020/6/16	应付票据
台华新材	嘉华尼龙	中国光大银行嘉兴分行	62,104,692.00	担保到期日为信用证对应的具体交易事项实际付款完成	信用证
			9,000,000.00	2020/2/12-2020/2/20	应付票据
福华织造	嘉华尼龙	浙江禾城农商行王店支行	USD 239,379.00	担保到期日为信用证对应的具体交易事项实际付款完成日	信用证
台华新材	嘉华尼龙	浙商银行嘉兴分行	32,713,428.80	担保到期日为信用证对应的具体交易事项实际	信用证

担保单位	被担保单位	贷款金融机构	担保借款余额	借款到期日	备注
			USD 934,800.00	付款完成日	
台华新材	嘉华尼龙	中国工商银行嘉兴分行	20,000,000.00	2020/3/12	短期借款
			41,753,614.40	2024/12/31	长期借款
台华新材	福华织造	中国工商银行吴江支行	3,500,000.00	2020/12/19	保函
台华新材	福华织造	宁波银行苏州分行	EUR 3,020,000.00	2020/3/23	保函
台华新材	福华织造	招商银行伦敦分行	EUR 3,000,000.00	2020/3/12	短期借款
高新染整、福华织造、施清岛、冯建英	福华面料	浦发银行吴江支行	4,050,000.00	2020/1/4-2020/5/14	应付票据
台华新材	华昌纺织	嘉兴银行开发区支行	20,960,495.64	2020/1/29-2020/6/17	应付票据
福华织造	华昌纺织	浙江禾城农商行王江泾支行	11,529,123.00	2020/1/17-2020/6/11	应付票据
台华新材	华昌纺织	中国银行嘉兴分行	19,000,000.00	2020/12/18	短期借款
			11,000,000.00	2020/2/8	短期借款
台华新材	华昌纺织	中国工商银行嘉兴分行	13,300,000.00	2020/10/14	短期借款
			9,900,000.00	2020/11/4	短期借款
福华织造	华昌纺织	浙江禾城农商行王江泾支行	100,000.00	2020/4/28	短期借款

(2)截至 2019 年 12 月 31 日，本公司合并范围内公司之间的财产抵押担保情况(单位：元)

担保单位	被担保单位	抵押权人	抵押标的物	抵押物账面原值	抵押物账面价值	担保借款余额	借款到期日	备注
高新染整	嘉华尼龙	中国银行嘉兴分行	房屋、建筑物、土地使用权	108,179,101.94	66,244,576.31	32,774,400.00	担保到期日为信用证对应的具体交易事项实际付款完成日	信用证
						CHF766,080.00		信用证
						20,000,000.00	2020/2/8	短期借款
						20,000,000.00	2020/2/8	短期借款
小计	-	-	-	108,179,101.94	66,244,576.31	-	-	-

十二、资产负债表日后非调整事项

本节所列数据除非特别说明，金额单位为人民币元。

(一) 资产负债表日后利润分配情况说明

2020年4月25日公司第三届董事会第二十一次会议审议通过2019年度利润分配预案，拟以实施权益分派股权登记日登记的总股本为基数，向全体股东每10股派现金股利0.8元（含

税)。截至2019年12月31日，公司总股本为766,641,971股，以此为基数计算合计拟派发现金红利61,331,357.68元（含税），公司在实施权益分派的股权登记日前公司总股本发生变化的，拟维持每股分配比例不变，相应调整分配总额。以上股利分配预案尚须提交2019年度公司股东大会审议通过后方可实施。

（二）其他资产负债表日后事项说明

1. 对外重要投资

2020年3月，子公司嘉华尼龙出资设立浙江嘉华再生材料有限公司，于2020年3月3日完成工商注册登记，注册资本为人民币2000万元，全部由嘉华尼龙出资，拥有对其的实质控制权。截至审计报告报出日，公司已实际出资人民币500万元。

2020年4月，子公司福华织造出资设立苏州福华安全防护科技有限公司，于2020年4月8日完成工商注册登记，注册资本为人民币100万元，全部由福华织造出资，拥有对其的实质控制权。截至审计报告报出日，公司尚未实际出资。

2020年4月，子公司高新染整出资设立浙江台华安全防护科技有限公司，于2020年4月20日完成工商注册登记，注册资本为人民币1000万元，高新染整出资人民币510万元，占其注册资本的51%，拥有对其的实质控制权。截至审计报告报出日，各股东已全部出资。

2. 未决诉讼

公司诉湖北卡埃尔服装有限公司及其连带责任方广东秋鹿实业有限公司向公司支付货款6,551,112.50元及相关利息案已于2017年3月胜诉，并于当年收到其支付的全部货款及利息7,622,185.48元。2020年4月，公司收到浙江省高级人民法院下达的《应诉及告知合议庭成员通知书》（（2020）浙民申494号），广东秋鹿实业有限公司因不服浙江省嘉兴市中级人民法院作出的（2017）浙04民终405号民事判决及嘉兴市秀洲区人民法院作出的（2015）嘉秀商初字第106号判决书申请再审，截至本报告报出日，本案尚未开庭，其结果无法预计。

十三、其他重要事项

诉讼事项

公司诉厦门良裕贸易有限公司及其连带责任方泉州市良兴染织植绒有限公司向公司支付货款20,662,993.20元及相关利息案已于2013年12月胜诉，但截至2019年12月31日，仍余16,823,780.04元货款尚未收回，公司已全额计提坏账准备。

公司诉浙江庄驰实业有限公司向本公司支付货款7,671,180.08元及相关利息案已于2015年4月胜诉，但截至2019年12月31日，仍余6,628,139.08元货款尚未收回，公司已全额计提坏账准备。

十四、母公司财务报表重要项目注释

以下注释项目除非特别注明，期初系指2019年1月1日，期末系指2019年12月31日；本期系指2019年度，上年系指2018年度。金额单位为人民币元。

(一) 应收账款

1. 按账龄披露

账龄	期末数
6个月以内	169,826,257.04
7-12个月	2,119,057.50
1年以内小计	171,945,314.54
1-2年	224,404.92
2-3年	738,128.90
3年以上	17,533,233.83
账面余额小计	190,441,082.19
减：坏账准备	17,958,826.32
账面价值合计	172,482,255.87

2. 按坏账计提方法分类披露

种类	期末数				账面价值
	账面余额		坏账准备		
	金额	比例(%)	金额	计提比例(%)	
按单项计提坏账准备	17,073,780.44	8.97	17,073,780.44	100.00	-
按组合计提坏账准备	173,367,301.75	91.03	885,045.88	0.51	172,482,255.87
合计	190,441,082.19	100.00	17,958,826.32	9.43	172,482,255.87

续上表：

种类	期初数		
	账面余额	坏账准备	账面价值

	金额	比例 (%)	金额	计提比例 (%)	
按单项计提坏账准备	17,103,780.44	19.70	17,103,780.44	100.00	-
按组合计提坏账准备	69,700,387.44	80.30	651,974.62	0.94	69,048,412.82
合计	86,804,167.88	100.00	17,755,755.06	20.45	69,048,412.82

3. 坏账准备计提情况

(1) 期末按单项计提坏账准备的应收账款

单位名称	账面余额	坏账准备	计提比例 (%)	理由
厦门良裕贸易有限公司	16,823,780.04	16,823,780.04	100.00	法院已判决, 对方未支付
石狮市圣意纺织贸易有限公司	170,000.40	170,000.40	100.00	已起诉
吴江超然纺织有限公司	80,000.00	80,000.00	100.00	法院已判决, 对方未支付
小计	17,073,780.44	17,073,780.44	100.00	-

(2) 期末按组合计提坏账准备的应收账款

组合	账面余额	坏账准备	计提比例 (%)
账龄组合	78,981,487.41	885,045.88	1.12
关联方组合	94,385,814.34	-	-
小计	173,367,301.75	885,045.88	0.51

其中: 账龄组合

账龄	账面余额	坏账准备	计提比例 (%)
6个月以内	75,646,875.85	-	-
7-12个月	2,119,057.50	105,952.88	5.00
1年以内小计	77,765,933.35	105,952.88	0.14
1-2年	194,702.42	38,940.48	20.00
2-3年	561,398.25	280,699.13	50.00
3年以上	459,453.39	459,453.39	100.00
小计	78,981,487.41	885,045.88	1.12

4. 本期计提、收回或转回的坏账准备情况

种类	期初数	本期变动金额			期末数
		计提	收回或转回	转销或核销	
按单项计提坏账准备	17,103,780.44	-	30,000.00	-	17,073,780.44

种类	期初数	本期变动金额			期末数
		计提	收回或转回	转销或核销	
按组合计提坏账准备	651,974.62	233,071.26	-	-	885,045.88
小 计	17,755,755.06	233,071.26	30,000.00	-	17,958,826.32

5. 本期无实际核销的应收账款。

6. 期末应收账款金额前 5 名情况

本公司本年按欠款方归集的年末余额前五名应收账款汇总金额为 133,823,562.95 元，占应收账款年末余额合计数的比例为 70.27%，相应计提的坏账准备年末余额汇总金额为 16,823,780.04 元。

7. 应收关联方账款情况

单位名称	与本公司关系	期末余额	占应收账款余额的比例 (%)
高新染整	子公司	91,508,730.92	48.05
嘉华尼龙	子公司	2,349,208.51	1.23
华昌纺织	子公司	524,274.91	0.28
伟荣商贸	子公司	3,600.00	0.00
小 计	-	94,385,814.34	49.56

(二) 其他应收款

1. 明细情况

项 目	期末数		
	金额	坏账准备	账面价值
应收股利	231,324,000.00	-	231,324,000.00
其他应收款	284,088,677.98	148,114.03	283,940,563.95
合 计	515,412,677.98	148,114.03	515,264,563.95

续上表：

项 目	期初数		
	金额	坏账准备	账面价值
应收股利	381,324,000.00	-	381,324,000.00
其他应收款	283,932,364.75	140,347.44	283,792,017.31
合 计	665,256,364.75	140,347.44	665,116,017.31

2. 应收股利

(1) 明细情况

项 目	期末数	期初数
高新染整	204,000,000.00	204,000,000.00
嘉华尼龙	27,324,000.00	177,324,000.00
账面余额小计	231,324,000.00	381,324,000.00
减：坏账准备	-	-
账面价值小计	231,324,000.00	381,324,000.00

(2) 重要的账龄超过 1 年的应收股利

项 目	期末数	账龄	未收回的原因	是否发生减值及其判断依据
高新染整	204,000,000.00	1-2 年	暂未结算	子公司经营正常不存在减值
嘉华尼龙	27,324,000.00	1-2 年	暂未结算	子公司经营正常不存在减值
小 计	231,324,000.00	-	-	-

3. 其他应收款

(1) 按账龄披露

账 龄	期末数
1 年以内	157,133.23
1-2 年	200,760,336.71
2-3 年	83,031,401.60
3 年以上	139,806.44
账面余额小计	284,088,677.98
减：坏账准备	148,114.03
账面价值小计	283,940,563.95

(2) 按性质分类情况

款项性质	期末数	期初数
关联往来	283,782,719.65	283,781,738.31
其他	139,806.44	140,626.44
押金保证金	166,151.89	10,000.00
账面余额小计	284,088,677.98	283,932,364.75
减：坏账准备	148,114.03	140,347.44

款项性质	期末数	期初数
账面价值小计	283,940,563.95	283,792,017.31

(3) 坏账准备计提情况

坏账准备	第一阶段	第二阶段	第三阶段	小 计
	未来 12 个月预期信用损失	整个存续期预期信用损失(未发生信用减值)	整个存续期预期信用损失(已发生信用减值)	
2019年1月1日余额	541.00	-	139,806.44	140,347.44
2019年1月1日余额在本期				
—转入第二阶段	-	-	-	-
—转入第三阶段	-	-	-	-
—转回第二阶段	-	-	-	-
—转回第一阶段	-	-	-	-
本期计提	7,766.59	-	-	7,766.59
本期收回或转回	-	-	-	-
本期转销或核销	-	-	-	-
其他变动	-	-	-	-
2019年12月31日余额	8,307.59	-	139,806.44	148,114.03

本期坏账准备计提以及评估金融工具的信用风险是否显著增加的依据：

用以确定本期坏账准备计提金额以及评估金融工具的信用风险自初始确认后是否已显著增加等事项所采用的输入值、假设等信息详见附注八(二)3 预期信用损失计量的参数。

(4) 期末按组合计提坏账准备的其他应收款

组 合	账面余额	坏账准备	计提比例(%)
关联方组合	283,782,719.65	-	-
押金保证金组合	166,151.89	8,307.59	5.00
小 计	283,948,871.54	8,307.59	0.00

(5) 本期计提、收回或转回的坏账准备情况

种类	期初数	本期变动金额			期末数
		计提	收回或转回	转销或核销	
按单项计提坏账准备	139,806.44	-	-	-	139,806.44
按组合计提坏账准备	541.00	7,766.59	-	-	8,307.59

种类	期初数	本期变动金额			期末数
		计提	收回或转回	转销或核销	
小 计	140,347.44	7,766.59	-	-	148,114.03

(6) 本期无实际核销的其他应收款。

(7) 期末其他应收款金额前 5 名情况

单位名称	款项的性质或内容	期末余额	账龄	占其他应收款期末余额合计数的比例(%)	坏账准备期末余额
高新染整	关联往来	283,782,719.65	1年以内 981.34元；1-2年 200,750,336.71元；2-3年 83,031,401.60元；	99.90	-
中华人民共和国嘉兴海关	保证金	156,151.89	1年以内	0.05	7,807.59
厦门良裕贸易有限公司	诉讼费	139,806.44	3年以上	0.05	139,806.44
嘉兴市固体废物处置有限责任公司	保证金	10,000.00	1-2年	0.00	500.00
小 计	-	284,088,677.98	-	100.00	148,114.03

(8) 对关联方的其他应收款情况

单位名称	与本公司关系	期末余额	占其他应收款余额的比例(%)
高新染整	子公司	283,782,719.65	99.90

(9) 期末无因金融资产转移而终止确认的其他应收款。

(10) 期末无转移其他应收款且继续涉入形成的资产、负债。

(三) 长期股权投资

1. 明细情况

项 目	期末数			期初数		
	账面余额	减值准备	账面价值	账面余额	减值准备	账面价值
对子公司投资	1,203,875,646.26	700,000.00	1,203,175,646.26	1,050,875,646.26	700,000.00	1,050,175,646.26

2. 子公司情况

被投资单位名称	期初余额	本期增加	本期减少	期末余额	本期计提减值准备	减值准备期末余额
福华织造	217,789,089.41	-	-	217,789,089.41	-	-
高新染整	201,709,148.69	-	-	201,709,148.69	-	-
尼斯达	315,777,700.00	-	-	315,777,700.00	-	-
嘉华尼龙	234,899,708.16	150,000,000.00	-	384,899,708.16	-	-

被投资单位名称	期初余额	本期增加	本期减少	期末余额	本期计提减值准备	减值准备期末余额
华昌纺织	80,000,000.00	-	-	80,000,000.00	-	-
伟荣商贸	700,000.00	-	-	700,000.00	-	700,000.00
台华实业	-	3,000,000.00	-	3,000,000.00	-	-
小 计	1,050,875,646.26	153,000,000.00	-	1,203,875,646.26	-	700,000.00

(四) 营业收入/营业成本

1. 明细情况

项 目	本期数		上年数	
	收 入	成 本	收 入	成 本
主营业务	577,157,104.18	427,754,889.42	608,003,508.97	408,795,752.61
其他业务	7,069,427.58	6,922,127.78	7,785,646.60	6,942,985.72
合 计	584,226,531.76	434,677,017.20	615,789,155.57	415,738,738.33

2. 主营业务收入/主营业务成本(按行业分类)

行业名称	本期数		上年数	
	收 入	成 本	收 入	成 本
工业	577,157,104.18	427,754,889.42	608,003,508.97	408,795,752.61

3. 主营业务收入/主营业务成本(按产品类别分类)

产品名称	本期数		上年数	
	收 入	成 本	收 入	成 本
坯布	573,257,104.97	426,237,205.82	605,568,006.91	408,149,770.97
其他	3,899,999.21	1,517,683.60	2,435,502.06	645,981.64
小 计	577,157,104.18	427,754,889.42	608,003,508.97	408,795,752.61

4. 主营业务收入/主营业务成本(按地区分类)

地区名称	本期数		上年数	
	收 入	成 本	收 入	成 本
内销	577,157,104.18	427,754,889.42	608,003,508.97	408,795,752.61

5. 公司前五名客户的营业收入情况

客户名称	营业收入	占公司全部营业收入的比例(%)
------	------	-----------------

客户名称	营业收入	占公司全部营业收入的比例 (%)
前五名客户的营业收入总额	360,848,373.62	61.77

(五) 投资收益

1. 明细情况

项 目	本期数	上年数
成本法核算的长期股权投资收益	-	381,324,000.00
处置交易性金融资产产生的投资收益	1,993,202.38	-
以摊余成本计量的金融资产终止确认收益	4,701,626.19	-
理财产品收益	-	7,472,543.38
合 计	6,694,828.57	388,796,543.38

2. 按成本法核算的长期股权投资收益

被投资单位名称	本期数	上年数
高新染整	-	177,324,000.00
嘉华尼龙	-	204,000,000.00
小 计	-	381,324,000.00

3. 本公司不存在投资收益汇回的重大限制。

十六、补充资料

(一) 非经常性损益

1. 当期非经常性损益明细表

根据中国证券监督管理委员会《公开发行证券的公司信息披露解释性公告第1号—非经常性损益(2008)》的规定，本公司本期非经常性损益明细情况如下(收益为+，损失为-)：

项 目	金 额	说 明
非流动资产处置损益	-25,671.16	-
越权审批或无正式批准文件的税收返还、减免	-	-
计入当期损益的政府补助(与企业业务密切相关，按照国家统一标准定额或定量享受的政府补助除外)	18,562,355.27	-
计入当期损益的对非金融企业收取的资金占用费	-	-
企业取得子公司、联营企业及合营企业的投资成本小于取得投资时应享有被投资单位可辨认净资产公允价值产生的收益	-	-

项 目	金 额	说 明
非货币性资产交换损益	-	-
委托他人投资或管理资产的损益	-	-
因不可抗力因素，如遭受自然灾害而计提的各项资产减值准备	-	-
债务重组损益	-	-
企业重组费用，如安置职工的支出、整合费用等	-	-
交易价格显失公允的交易产生的超过公允价值部分的损益	-	-
同一控制下企业合并产生的子公司期初至合并日的当期净损益	-	-
与公司正常经营业务无关的或有事项产生的损益	-	-
除同公司正常经营业务相关的有效套期保值业务外，持有交易性金融资产、衍生金融资产、交易性金融负债、衍生金融负债产生的公允价值变动损益，以及处置交易性金融资产、衍生金融资产、交易性金融负债、衍生金融负债和其他债权投资取得的投资收益	11,377,119.79	-
单独进行减值测试的应收款项减值准备转回	189,269.48	-
对外委托贷款取得的损益	-	-
采用公允价值模式进行后续计量的投资性房地产公允价值变动产生的损益	-	-
根据税收、会计等法律、法规的要求对当期损益进行一次性调整对当期损益的影响	-	-
受托经营取得的托管费收入	-	-
除上述各项之外的其他营业外收入和支出	-1,993,387.57	-
其他符合非经常性损益定义的损益项目	-1,224,920.90	注
小 计	26,884,764.91	-
减：所得税影响数(所得税费用减少以“-”表示)	3,907,637.74	-
非经常性损益净额	22,977,127.17	-
其中：归属于母公司股东的非经常性损益	22,977,127.17	-
归属于少数股东的非经常性损益	-	-

[注]其他符合非经常性损益定义的损益项目系计提的持有待售资产减值准备。

(二) 净资产收益率和每股收益

1. 明细情况

根据中国证券监督管理委员会《公开发行证券公司信息编报规则第9号—净资产收益率

和每股收益的计算及披露》(2010修订)的规定,本公司本期加权平均净资产收益率及基本每股收益和稀释每股收益如下:

报告期利润	加权平均净资产收益率(%)	每股收益(元/股)	
		基本每股收益	稀释每股收益
归属于公司普通股股东的净利润	7.55	0.26	0.24
扣除非经常性损益后归属于公司普通股股东的净利润	6.67	0.23	0.22

2. 计算过程

(1) 加权平均净资产收益率的计算过程

项目	序号	本期数
归属于公司普通股股东的净利润	1	195,894,435.04
非经常性损益	2	22,977,127.17
扣除非经常性损益后的归属于公司普通股股东的净利润	3=1-2	172,917,307.87
归属于公司普通股股东的期初净资产	4	2,567,252,547.42
报告期发行新股或债转股等新增的、归属于公司普通股股东的净资产	5	13,968.77
新增净资产次月起至报告期期末的累计月数	6	3、6
报告期回购或现金分红等减少的、归属于公司普通股股东的净资产	7	-109,520,000.00
减少净资产次月起至报告期期末的累计月数	8	8
其他交易或事项引起的净资产增减变动	9	1,166,024.69
发生其他净资产增减变动次月起至报告期期末的累计月数	10	-
报告期月份数	11	12
加权平均净资产	12[注]	2,594,391,912.08
加权平均净资产收益率	13=1/12	7.55%
扣除非经常性损益后加权平均净资产收益率	14=3/12	6.67%

[注]12=4+1*0.5+5*6/11-7*8/11±9*10/11

(2) 基本每股收益的计算过程

项目	序号	本期数
归属于公司普通股股东的净利润	1	195,894,435.04
非经常性损益	2	22,977,127.17
扣除非经常性损益后的归属于公司普通股股东的净利润	3=1-2	172,917,307.87
期初股份总数	4	547,600,000.00

项 目	序号	本期数
报告期因公积金转增股本或股票股利分配等增加股份数	5	219,040,000.00
报告期因发行新股或债转股等增加股份数	6	1,971.00
增加股份次月起至报告期期末的累计月数	7	3、6
报告期因回购等减少股份数	8	-
减少股份次月起至报告期期末的累计月数	9	-
报告期缩股数	10	-
报告月份数	11	12.00
发行在外的普通股加权平均数	12	766,640,677.50
基本每股收益	13=1/12	0.26
扣除非经常损益基本每股收益	14=3/12	0.23

[注]12=4+5+6×7/11-8×9/11-10

(3) 稀释每股收益的计算过程

项 目	序号	本期数
归属于公司普通股股东的净利润	1	195,894,435.04
稀释性潜在普通股对净利润的影响数	2	-6,348,601.45
稀释后归属于公司普通股股东的净利润	3=1-2	202,243,036.49
非经常性损益	4	22,977,127.17
稀释后扣除非经常性损益后的归属于公司普通股股东的净利润	5=3-4	179,265,909.32
发行在外的普通股加权平均数	6	766,640,000.00
认股权证、股份期权、可转换债券等增加的普通股加权平均数	7	65,721,331.69
稀释后发行在外的普通股加权平均数	8=6+7	832,361,331.69
稀释每股收益	9=5/8	0.24
扣除非经常损益稀释每股收益	10=5/8	0.22

(三) 公司主要财务报表项目的异常情况及原因

1. 合并资产负债表项目

报表项目	期末数较期初数变动幅度	变动原因说明
货币资金	减少 64.27%	主要系募集资金使用所致
固定资产	增加 30.55%	主要系募投项目转固所致


报表项目	期末数较期初数变动幅度	变动原因说明
无形资产	增加 42.20%	主要系本期购买土地所致
应付票据	增加 67.73%	主要系期末开具供应商票据未到期所致
股本	增加 40.00%	主要系资本公积转增股本所致
资本公积	减少 30.37%	主要系资本公积转增股本所致

2. 合并利润表项目

报表项目	本期数较上年数变动幅度	变动原因说明
研发费用	增加 36.92%	主要系研发投入增加所致
财务费用	增加 186.91%	主要系借款规模增加以及汇兑损失增加所致
所得税费用	减少 64.49%	主要系本期应纳税所得额下降所致

浙江台华新材料股份有限公司

2020年4月25日



营业执照

(副本)

统一社会信用代码

91330000087374063A (1/1)



扫描二维码登录“国家企业信用信息公示系统”获取更多信息，详请见《企业信息公示暂行条例》。

名称 中汇会计师事务所 (特殊普通合伙)

成立日期 2013年12月19日


类型 特殊普通合伙企业

合伙期限 2013年12月19日至长期

执行事务合伙人 余强

主要经营场所 杭州市江干区新业路8号华联时代大厦A幢601室

经营范围 审查企业会计报表、出具审计报告；验证企业资本，出具验资报告；办理企业合并、分立、清算事宜中的审计业务，出具有关报告；基本建设年度决算审计；代理记账；会计咨询、税务咨询、管理咨询、会计培训；法律、法规规定的其它业务。（依法须经批准的项目，经相关部门批准后方可开展经营活动）



仅供中汇会计师事务所 [2020] 2356号报告使用

登记机关

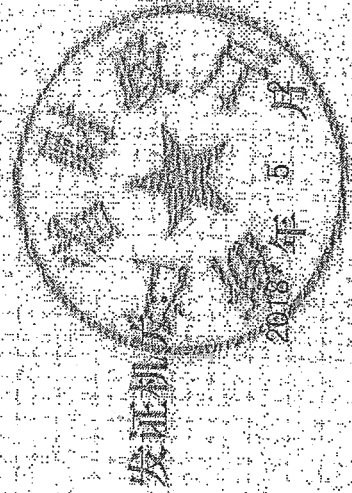
2020

11月20日


证书序号: 0001679

说明

1. 《会计师事务所执业证书》是证明持有入经财政部门依法审批、准予执行注册会计师法定业务的凭证。
2. 《会计师事务所执业证书》记载事项发生变动的，应当向财政部门申请换发。
3. 《会计师事务所执业证书》不得伪造、涂改、出租、出借、转证。
4. 会计师事务所终止或执业许可注销的，应当向财政部门交回《会计师事务所执业证书》。



中华人民共和国财政部制



会计师事务所 执业证书

中汇会计师事务所（特殊普通合伙）

名称

首席合伙人：余强

主任会计师：

经营场所：

杭州市江干区新业路8号
华联时代大厦A幢601室


组织形式：特殊普通合伙

执业证书编号：33000014

批准执业文号：浙财会〔2013〕54号

批准执业日期：2013年12月4日

仅供中汇会印 [2020] 2256号 报出



证书序号: 000381

会计师事务所 证券、期货相关业务许可证

经财政部、中国证券监督管理委员会审查，批准
中汇会计师事务所（特殊普通合伙） 执行证券、期货相关业务。



首席合伙人：余强

仅供中汇会审 [2020] 2356号报告使用

证书号：45

发证时间：二〇一三年十一月六日

证书有效期至：二〇一六年十一月六日





姓名 邵明亮
 Full name
 性别 男
 Sex
 出生日期 1984-02-02
 Date of birth
 工作单位 中汇会计师事务所(特殊普通合伙)宁波分所
 Working unit
 身份证号码 371122198402022814
 Identity card No.



年度检验登记
 Annual Renewal Registration

本证书经检验合格，继续有效一年。
 This certificate is valid for another year after this renewal.



年 月 日
 y m d

年度检验登记
 Annual Renewal Registration

本证书经检验合格，继续有效一年。
 This certificate is valid for another year after this renewal.



年 月 日
 y m d



姓名 Full name 韩秀蓉
 性别 Sex 女
 出生日期 Date of birth 1986-09-18
 工作单位 Working unit 中汇会计师事务所(特殊普通合伙)
 身份证号码 Identity card No. 70829198609184628



年度检验登记
Annual Renewal Registration

本证书经检验合格，继续有效一年。
This certificate is valid for another year after this renewal.



年 /y 月 /m 日 /d

年度检验登记
Annual Renewal Registration

本证书经检验合格，继续有效一年。
This certificate is valid for another year after this renewal.



年 /y 月 /m 日 /d