

南京熊猫电子制造有限公司
资产负债表
2019年12月31日
(除特别注明外, 金额单位均为人民币元)

项目	附注 (七)	期末金额	期初余额
流动资产:			
货币资金	一	164,786,368.46	188,680,463.84
Δ结算备付金			
Δ拆出资金			
☆交易性金融资产			
以公允价值计量且其变动计入当期损益的金融资产			
衍生金融资产			
应收票据			
应收账款	二	308,786,926.22	165,091,500.34
☆应收款项融资	三	219,716,921.20	195,498,738.33
预付款项	四	3,750,759.36	3,137,043.56
Δ应收保费			
Δ应收分保账款			
Δ应收分保合同准备金			
其他应收款	五	50,000,000.00	50,000,000.00
Δ买入返售金融资产			
存货	六	97,485,481.59	91,533,074.43
其中: 原材料		69,075,918.75	57,023,682.08
库存商品(产成品)		6,106,598.17	6,372,645.10
☆合同资产			
持有待售资产			
一年内到期的非流动资产			
其他流动资产	七		373,284.82
流动资产合计		844,526,456.83	694,314,105.32
非流动资产:			
Δ发放贷款和垫款			
☆债权投资			
可供出售金融资产			
☆其他债权投资			
持有至到期投资			
长期应收款			
长期股权投资	八	80,249,416.43	80,249,416.43
☆其他权益工具投资			
☆其他非流动金融资产			
投资性房地产			
固定资产	九	90,217,509.74	76,413,759.15
在建工程			
生产性生物资产			
油气资产			
☆使用权资产			
无形资产			
开发支出			
商誉			
长期待摊费用			
递延所得税资产	十	1,699,556.28	1,610,634.35
其他非流动资产			
其中: 特准储备物资			
非流动资产合计		172,166,482.45	158,273,809.93
资产总计		1,016,692,939.28	852,587,915.25

注: 表中加Δ项目为金融类企业专用; 带#项目为外商投资企业专用; 加☆项目为执行新收入/新租赁/新金融工具准则企业适用。

后附财务报表附注为财务报表的组成部分。

企业法定代表人:

主管会计工作负责人:

会计机构负责人:



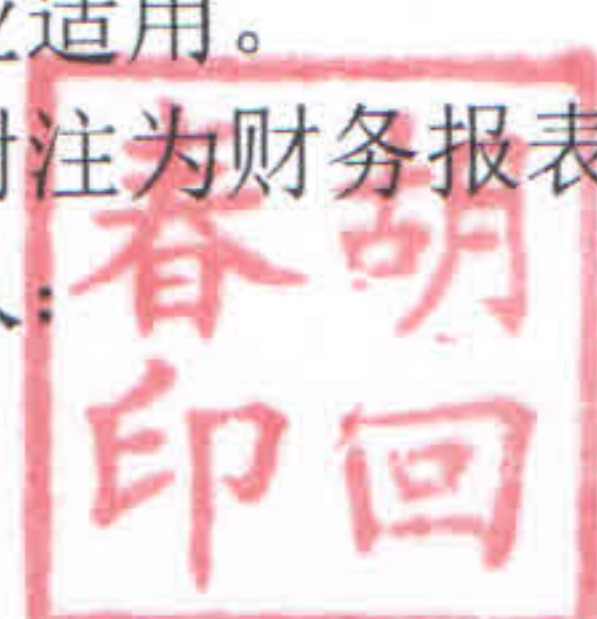
南京熊猫电子制造有限公司
资产负债表(续)
2019年12月31日
(除特别注明外, 金额单位均为人民币元)

项目	附注(七)	期末金额	期初余额
流动负债:			
短期借款			
△向中央银行借款			
△拆入资金			
☆交易性金融负债			
以公允价值计量且其变动计入当期损益的金融负债			
衍生金融负债			
应付票据	十	140,884,992.01	106,686,640.27
应付账款	十二	345,848,085.06	321,793,845.72
预收款项			
☆合同负债	十三	1,285,448.87	2,479,893.79
△卖出回购金融资产款			
△吸收存款及同业存放			
△代理买卖证券款			
△代理承销证券款			
应付职工薪酬	十四	4,456,102.81	2,052,596.66
其中: 应付工资		2,403,000.00	
应付福利费			
#其中: 职工奖励及福利基金			
应交税费	十五	5,436,298.45	1,728,514.06
其中: 应交税金		4,989,887.41	1,524,334.03
其他应付款	十六	881,596.90	723,984.03
△应付手续费及佣金			
△应付分保账款			
持有待售负债			
一年内到期的非流动负债			
其他流动负债	十七	1,127,340.52	
流动负债合计		499,919,864.62	435,465,474.53
非流动负债:			
△保险合同准备金			
长期借款			
应付债券			
其中: 优先股			
永续债			
☆租赁负债			
长期应付款			
长期应付职工薪酬	十八	5,923,389.43	7,299,764.28
预计负债			
递延收益			
递延所得税负债			
其他非流动负债			
其中: 特准储备基金			
非流动负债合计		5,923,389.43	7,299,764.28
负债合计		505,843,254.05	442,765,238.81
所有者权益(或股东权益):			
实收资本(或股本)	十九	148,253,781.54	148,253,781.54
国家资本			
国有法人资本		148,253,781.54	148,253,781.54
集体资本			
民营资本			
外商资本			
#减: 已归还投资			
实收资本(或股本)净额		148,253,781.54	148,253,781.54
其他权益工具			
其中: 优先股			
永续债			
资本公积			
减: 库存股			
其他综合收益			
其中: 外币报表折算差额			
专项储备			
盈余公积	二十	69,093,913.22	58,991,212.34
其中: 法定公积金		47,346,939.08	37,244,238.20
任意公积金			
#储备基金		21,746,974.14	21,746,974.14
#企业发展基金			
#利润归还投资			
△一般风险准备			
未分配利润	二十一	293,501,990.47	202,577,682.56
所有者权益(或股东权益)合计		510,849,685.23	409,822,676.44
负债和所有者权益(或股东权益)总计		1,016,692,939.28	852,587,915.25

注: 表中加△项目为金融类企业专用; 带#项目为外商投资企业专用; 加☆项目为执行新收入/新租赁/新金融工具准则企业适用。

后附财务报表附注为财务报表的组成部分。

企业法定代表人:



主管会计工作负责人:



会计机构负责人:

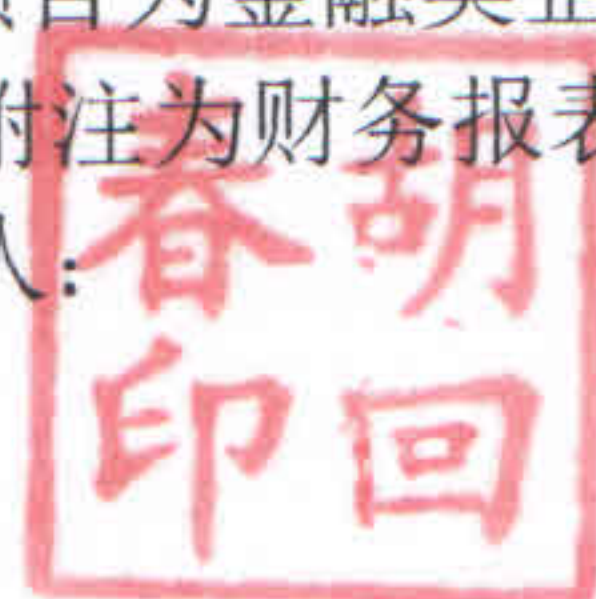


南京熊猫电子制造有限公司
利润表
2019年度
(除特别注明外, 金额单位均为人民币元)

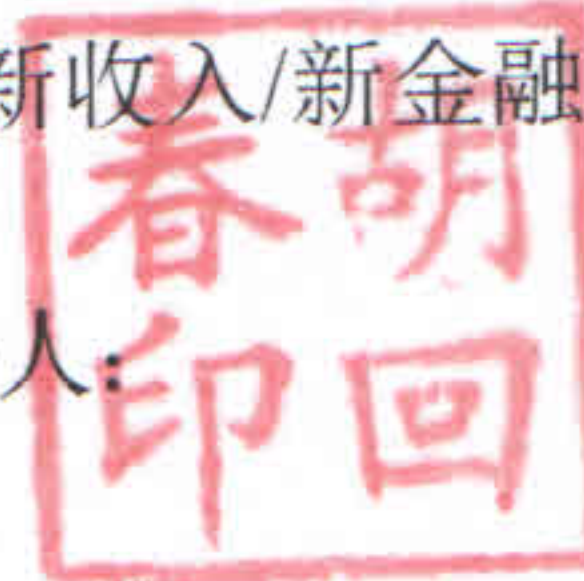
项目	附注(七)	本期金额	上期金额
一、营业总收入	二十二	1,291,439,969.40	904,264,274.36
其中: 营业收入		1,291,439,969.40	904,264,274.36
△利息收入			
△已赚保费			
△手续费及佣金收入			
二、营业总成本		1,182,272,837.28	845,161,284.87
其中: 营业成本	二十二	1,113,990,775.56	799,875,213.36
△利息支出			
△手续费及佣金支出			
△退保金			
△赔付支出净额			
△提取保险责任准备金净额			
△保单红利支出			
△分保费用			
税金及附加		4,353,783.34	1,839,378.77
销售费用			
管理费用	二十三	9,389,156.77	7,580,791.26
研发费用	二十三	53,912,502.40	35,548,025.08
财务费用	二十三	626,619.21	317,876.40
其中: 利息费用			
利息收入		1,569,318.70	1,883,302.36
汇兑净损失(净收益以“-”号填列)		1,666,316.56	1,533,616.48
其他			
加: 其他收益	二十四	7,213,453.30	214,946.88
投资收益(损失以“-”号填列)	二十五	-1,060,608.28	
其中: 对联营企业和合营企业的投资收益			
☆以摊余成本计量的金融资产终止确认收益			
△汇兑收益(损失以“-”号填列)			
☆净敞口套期收益(损失以“-”号填列)			
公允价值变动收益(损失以“-”号填列)			
☆信用减值损失(损失以“-”号填列)			
资产减值损失(损失以“-”号填列)	二十六	-1,968,681.60	-611,686.15
资产处置收益(损失以“-”号填列)	二十七	432,768.82	-248,086.04
三、营业利润(亏损以“-”号填列)		113,784,064.36	58,458,164.18
加: 营业外收入	二十八	599,013.60	707,982.09
其中: 政府补助		569,013.60	321,600.00
减: 营业外支出	二十九		192.00
四、利润总额(亏损总额以“-”号填列)		114,383,077.96	59,165,954.27
减: 所得税费用	三十	13,356,069.17	5,806,656.44
五、净利润(净亏损以“-”号填列)		101,027,008.79	53,359,297.83
(一) 持续经营净利润		101,027,008.79	53,359,297.83
(二) 终止经营净利润			
六、其他综合收益的税后净额			
(一) 不能重分类进损益的其他综合收益			
1. 重新计量设定受益计划变动额			
2. 权益法下不能转损益的其他综合收益			
☆3. 其他权益工具投资公允价值变动			
☆4. 企业自身信用风险公允价值变动			
5. 其他			
(二) 将重分类进损益的其他综合收益			
1. 权益法下可转损益的其他综合收益			
☆2. 其他债权投资公允价值变动			
3. 可供出售金融资产公允价值变动损益			
☆4. 金融资产重分类计入其他综合收益的金额			
5. 持有至到期投资重分类为可供出售金融资产损益			
☆6. 其他债权投资信用减值准备			
7. 现金流量套期储备(现金流量套期损益的有效部分)			
8. 外币财务报表折算差额			
9. 其他			
七、综合收益总额		101,027,008.79	53,359,297.83

注: 表中加△项目为金融类企业专用; 加☆项目为执行新收入/新金融工具准则企业适用。后附财务报表附注为财务报表的组成部分。

企业法定代表人:



主管会计工作负责人:



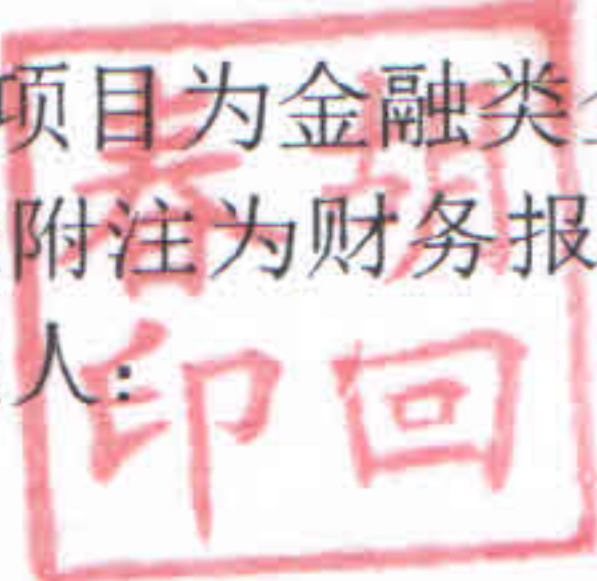
会计机构负责人:



南京熊猫电子制造有限公司
现金流量表
2019年度
(除特别注明外, 金额单位均为人民币元)

项目	附注	本期金额	上期金额
一、经营活动产生的现金流量:			
销售商品、提供劳务收到的现金		1,180,317,451.63	896,923,571.74
Δ客户存款和同业存放款项净增加额			
Δ向中央银行借款净增加额			
Δ向其他金融机构拆入资金净增加额			
Δ收到原保险合同保费取得的现金			
Δ收到再保业务现金净额			
Δ保户储金及投资款净增加额			
Δ处置以公允价值计量且其变动计入当期损益的金融资产净增加额			
Δ收取利息、手续费及佣金的现金			
Δ拆入资金净增加额			
Δ回购业务资金净增加额			
Δ代理买卖证券收到的现金净额			
收到的税费返还		4,002,913.95	7,683,229.97
收到其他与经营活动有关的现金		98,684,105.21	9,715,751.27
经营活动现金流入小计		1,283,004,470.79	914,322,552.98
购买商品、接受劳务支付的现金		1,135,721,486.67	738,103,987.65
Δ客户贷款及垫款净增加额			
Δ存放中央银行和同业款项净增加额			
Δ支付原保险合同赔付款项的现金			
Δ拆出资金净增加额			
Δ支付利息、手续费及佣金的现金			
Δ支付保单红利的现金			
支付给职工及为职工支付的现金		93,725,033.28	79,344,933.59
支付的各项税费		44,364,383.71	16,954,141.10
支付其他与经营活动有关的现金		116,029,042.56	11,545,700.51
经营活动现金流出小计		1,389,839,946.22	845,948,762.85
经营活动产生的现金流量净额		-106,835,475.43	68,373,790.13
二、投资活动产生的现金流量:			
收回投资收到的现金			
取得投资收益收到的现金			
处置固定资产、无形资产和其他长期资产收回的现金净额		3,119,000.00	77,400.00
处置子公司及其他营业单位收到的现金净额			
收到其他与投资活动有关的现金		6,419,000.00	
投资活动现金流入小计		9,538,000.00	77,400.00
购建固定资产、无形资产和其他长期资产支付的现金		30,567,708.05	34,114,653.96
投资支付的现金			
Δ质押贷款净增加额			
取得子公司及其他营业单位支付的现金净额			
支付其他与投资活动有关的现金		6,419,000.00	
投资活动现金流出小计		36,986,708.05	34,114,653.96
投资活动产生的现金流量净额		-27,448,708.05	-34,037,253.96
三、筹资活动产生的现金流量:			
吸收投资收到的现金			
取得借款收到的现金			
Δ发行债券收到的现金			
收到其他与筹资活动有关的现金		97,939,391.67	
筹资活动现金流入小计		97,939,391.67	
偿还债务支付的现金			
分配股利、利润或偿付利息支付的现金			20,000,000.00
支付其他与筹资活动有关的现金			
筹资活动现金流出小计			20,000,000.00
筹资活动产生的现金流量净额		97,939,391.67	-20,000,000.00
四、汇率变动对现金及现金等价物的影响		-1,860.45	-568.66
五、现金及现金等价物净增加额		-36,346,652.26	14,335,967.51
加: 期初现金及现金等价物余额		145,628,450.95	131,292,483.44
六、期末现金及现金等价物余额		109,281,798.69	145,628,450.95

注: 表中加Δ项目为金融类企业专用。
后附财务报表附注为财务报表的组成部分。
企业法定代表人:



主管会计工作负责人:



会计机构负责人:



资产负债表

会企01表

单位：元

编制单位：南京熊猫电子制造有限公司

2020年03月31日

资 产	年初余额	期末余额	上年同期余额	负债及所有者权益	年初余额	期末余额	上年同期余额
流动资产：				流动负债：			
货币资金	164,786,368.46	113,619,961.21	147,401,901.62	短期借款			
1、现金				以公允价值计量且其变动计入当期损益的金融负债			
2、银行存款	59,281,798.69	17,117,006.17	15,284,461.94	应付票据	140,884,992.01	142,056,943.04	130,293,599.07
3、其他货币资金	105,504,569.77	96,502,955.04	132,117,439.68	应付帐款	345,848,085.06	280,982,031.77	293,224,308.65
以公允价值计量且其变动计入当期损益的金融资产				预收款项			
交易性金融资产				合同负债	1,285,448.87	3,812,100.83	5,819,898.74
应收票据				应付职工薪酬	4,456,102.81	2,062,963.07	1,585,118.09
应收帐款	308,786,926.22	324,185,077.94	271,942,514.23	应交税费	5,436,298.45	1,872,276.78	6,067,960.18
应收款项融资	219,716,921.20	173,251,999.57	129,311,431.33	应付利息			
预付款项	3,750,759.36	6,879,311.59	10,392,545.23	应付股利			
应收利息				其他应付款	881,596.90	9,262,232.71	11,117,007.65
应收股利				持有待售负债			
其他应收款	50,000,000.00	50,000,000.00	50,000,000.00	一年内到期的非流动负债			
存货	100,839,364.58	132,863,284.06	118,284,175.21	其他流动负债	1,127,340.52	1,435,307.96	1,000,000.00
其中：原材料	72,294,306.98	100,012,254.51	84,858,083.62	流动负债合计	499,919,864.62	441,483,856.16	449,107,892.38
周转材料							
库存商品	6,232,263.98	7,694,763.29	9,423,679.54	非流动负债：			
委托加工物资				长期借款			
在产品	383,645.44	242,936.20	1,913,931.40	应付债券			
发出商品	21,929,148.18	24,913,330.06	22,088,480.65	租赁负债			
减：存货跌价准备	3,353,882.99	3,353,882.99	1,385,201.39	长期应付款			
存货净额	97,485,481.59	129,509,401.07	116,898,973.82	长期应付职工薪酬	5,923,389.43	5,492,364.51	7,299,764.28
合同资产				专项应付款			
持有待售资产				预计负债			
一年内到期的非流动资产				递延收益			
其他流动资产		1,895,161.63	620,235.10	递延所得税负债			
流动资产合计	844,526,456.83	799,340,913.01	726,567,601.33	其他非流动负债			
非流动资产：				非流动负债合计	5,923,389.43	5,492,364.51	7,299,764.28
可供出售金融资产							
持有至到期投资				负债合计	505,843,254.05	446,976,220.67	456,407,656.66
长期应收款							
长期股权投资	80,249,416.43	80,249,416.43	80,249,416.43	所有者权益（股东权益）：			
其他权益工具投资				实收资本（股本）	148,253,781.54	148,253,781.54	148,253,781.54
投资性房地产				其他权益工具			
固定资产原价	196,607,051.98	197,138,319.20	195,760,740.38	资本公积			
减：累计折旧	106,389,542.24	109,803,885.99	121,679,013.86	减：库存股			
固定资产净值	90,217,509.74	87,334,433.21	74,081,726.52	其他综合收益			
减：固定资产减值准备				专项储备			
固定资产净额	90,217,509.74	87,334,433.21	74,081,726.52	盈余公积	69,093,913.22	69,093,913.22	58,991,212.34
在建工程				未分配利润	293,501,990.47	304,317,514.27	218,779,514.56
工程物资				外币报表折算差额			
固定资产清理				归属于母公司所有者权益合计	510,849,685.23	521,665,209.03	426,024,508.44
生产性生物资产							
使用权资产				少数股东权益			
无形资产		88,421.83					
开发支出				所有者权益（股东权益）合计	510,849,685.23	521,665,209.03	426,024,508.44
商誉				负债及所有者权益总计	1,016,692,939.28	968,641,429.70	882,432,165.10
长期待摊费用							
递延所得税资产	1,699,556.28	1,628,245.22	1,533,420.82				
其他非流动资产							
非流动资产合计	172,166,482.45	169,300,516.69	155,864,563.77				
资产总计	1,016,692,939.28	968,641,429.70	882,432,165.10				

企业法定代表人：黄绍锋

主管会计工作负责人：黄绍锋

会计机构负责人：李凡



利润表

会企02表
单位：元

编制单位：南京熊猫电子制造有限公司

2020年03月

项 目	本月金额	本年累计金额	上年同期金额
一、营业总收入	76,848,763.04	212,470,344.58	292,560,516.81
其中：主营业务收入	76,848,763.04	212,470,344.58	292,560,516.81
其他业务收入			
二、营业总成本	68,664,051.81	200,462,720.27	274,099,098.54
其中：主营业务成本	64,694,772.22	187,759,406.01	260,243,950.63
其他业务成本			
税金及附加	217,164.96	861,309.74	1,724,867.69
销售费用			
管理费用	418,961.84	1,690,459.44	2,621,519.14
研发费用	2,506,399.59	9,268,628.36	11,774,083.10
财务费用	826,753.20	882,916.72	-2,265,322.02
其中：利息费用			
利息收入	-211,132.19	-403,362.11	-476,893.97
资产减值损失			
信用减值损失			
加：公允价值变动收益(损失以“-”号填列)			
投资收益(损失以“-”号填列)	-443,333.30	-443,333.30	
其中：对联营企业和合营企业的投资收益			
其他收益	1,240,000.00	1,243,750.00	
资产处置收益			
三、营业利润(损失以“-”号填列)	8,981,377.93	12,808,041.01	18,461,418.27
加：营业外收入			690,400.00
减：营业外支出			
四、利润总额(亏损总额以“-”号填列)	8,981,377.93	12,808,041.01	19,151,818.27
减：所得税费用	1,992,517.21	1,992,517.21	2,949,986.27
五、净利润(净亏损以“-”号填列)	6,988,860.72	10,815,523.80	16,201,832.00
归属于母公司所有者的净利润	6,988,860.72	10,815,523.80	16,201,832.00
少数股东损益			
六、每股收益：			
(一) 基本每股收益			
(二) 稀释每股收益			

企业法定代表人：黄绍锋

主管会计工作负责人：黄绍锋

会计机构负责人：李凡

现金流量表

编制单位：南京熊猫电子制造有限公司

2020年03月

单位：元

项 目	本年累计金额	上年同期余额	补 充 资 料	本年累计金额	上年同期余额
一、经营活动产生的现金流量：			1、将净利润调节为经营活动的现金流量：		
销售商品、提供劳务收到的现金	271,429,119.46	301,410,371.35	净利润	10,815,523.80	16,201,832.00
收到的税费返还			加：资产减值准备	-	
收到的其他与经营活动有关的现金	53,509,132.14	3,661,994.48	固定资产折旧	3,414,343.75	2,599,687.80
经营活动现金流入小计	324,938,251.60	305,072,365.83	无形资产摊销	8,038.35	
购买商品、提供劳务支付的现金	236,870,008.99	315,900,264.11	长期待摊费用摊销		
支付给职工以及为职工支付的现金	23,991,132.11	23,954,009.94	处置固定资产、无形资产和其他长期资产损失		
支付的各项税款	14,465,798.38	11,405,161.03	固定资产报废损失（收益以“-”号填列）		
支付的其他经营活动有关的现金	91,578,104.65	2,976,766.49	公允价值变动损失（收益以“-”号填列）		
经营活动现金流出小计	366,905,044.13	354,236,201.57	财务费用	-0.01	
经营活动产生的现金流量净额	-41,966,792.53	-49,163,835.74	投资损失（收益以“-”号填列）	443,333.30	
二、投资活动产生的现金流量：			递延所得税资产减少（增加以“-”号填列）	71,311.06	77,213.53
收回投资所收到的现金			递延所得税负债增加（减少以“-”号填列）		
取得投资收益所收到的现金			存货的减少（增加以“-”号填列）	-32,023,919.48	-25,365,899.39
处置固定资产、无形资产和其他长期资产而收回的现金净额			经营性应收项目的减少（增加以“-”号填列）	27,494,884.38	-48,822,052.94
处置子公司及其他营业单位收到的现金净额			经营性应付项目的增加（减少以“-”号填列）	-58,867,033.38	14,298,311.95
收到的其他与投资活动有关的现金			其他	6,676,725.70	-8,152,928.69
投资活动现金流入小计			经营活动产生的现金流量净额	-41,966,792.53	-49,163,835.74
购建固定资产、无形资产和其他长期资产所支付	198,000.00	1,180,153.27			
投资所支付的现金					
取得子公司及其他营业单位支付的现金净额					
支付的其他与投资活动有关的现金					
投资活动现金流出小计	198,000.00	1,180,153.27			
投资活动产生的现金流量净额	-198,000.00	-1,180,153.27	2、不涉及现金收支的投资和筹资活动		
三、筹资活动产生的现金流量：			债务转为资本		
吸收投资所收到的现金			一年内到期的可转换公司债券		
其中：子公司吸收少数股东投资收到的现金			融资租入固定资产		
取得借款收到的现金					
发行债券收到的现金					
收到的其他与筹资活动有关的现金					
筹资活动现金流入小计					
偿还债务所支付的现金			3. 现金及现金等价物净变动情况：		
分配股利、利润或偿付利息所支付的现金			现金的期末余额	113,619,961.21	147,401,901.62
其中：子公司支付给少数股东的股利、利润			减：保证金期末余额	46,502,955.04	52,117,439.68
支付的其他与筹资活动有关的现金			减：现金的期初余额	164,786,368.46	188,680,463.84
筹资活动现金流出小计			加：保证金期初余额	55,504,569.77	43,052,012.89
筹资活动产生的现金流量净额			加：现金等价物的期末余额		
四、汇率变动对现金的影响额	0.01		减：现金等价物的期初余额		
五、现金及现金等价物净增加额	-42,164,792.52	-50,343,989.01			
加：期初现金及现金等价物余额	109,281,798.69	145,628,450.95	六、期末现金及现金等价物余额	-42,164,792.52	-50,343,989.01
六、期末现金及现金等价物余额	67,117,006.17	95,284,461.94	现金及现金等价物净增加额		

企业法定代表人：黄绍锋

主管会计工作负责人：黄绍锋

会计机构负责人：李凡