

公司代码：603299

公司简称：苏盐井神

# 江苏苏盐井神股份有限公司

## 2019 年年度报告

## 重要提示

一、本公司董事会、监事会及董事、监事、高级管理人员保证年度报告内容的真实、准确、完整，不存在虚假记载、误导性陈述或重大遗漏，并承担个别和连带的法律责任。

二、公司全体董事出席董事会会议。

三、天衡会计师事务所（特殊普通合伙）为本公司出具了标准无保留意见的审计报告。

四、公司负责人吴旭峰、主管会计工作负责人高寿松及会计机构负责人（会计主管人员）夏文生声明：保证年度报告中财务报告的真实、准确、完整。

### 五、经董事会审议的报告期利润分配预案或公积金转增股本预案

拟以实施权益分派股权登记日的总股本为基数，向全体股东每10股派发现金红利1.02元（含税），截至2020年4月24日，公司总股本为775,730,854股，以此计算合计派发现金红利79,124,547.10元（含税）。2019年度不送股，也不以资本公积金转增股本。如在本预案公告披露之日起至实施权益分派股权登记日期间，公司总股本发生变动的，拟维持分配总额不变，相应调整每股分配比例。

该分配预案尚需提交2019年年度股东大会审议。

### 六、前瞻性陈述的风险声明

适用 不适用

本年度报告内容涉及的未来计划、发展战略等前瞻性陈述，因存在不确定性，不构成公司对投资者的实质承诺，请投资者注意投资风险。

### 七、是否存在被控股股东及其关联方非经营性占用资金情况

否

### 八、是否存在违反规定决策程序对外提供担保的情况？

否

### 九、重大风险提示

公司已在本报告中详细描述存在的行业风险、市场风险等，请查阅董事会报告中关于公司未来发展的讨论与分析中可能面对的风险因素及对策部分的内容。

本报告中对公司未来的经营展望，系管理层根据公司当前的经营判断和当前的宏观经济政策，市场状况作出的预判和计划，并不构成公司做出的业绩承诺。

十、 其他

适用 不适用

## 目录

第一节	释义.....	5
第二节	公司简介和主要财务指标.....	5
第三节	公司业务概要.....	10
第四节	经营情况讨论与分析.....	12
第五节	重要事项.....	36
第六节	普通股股份变动及股东情况.....	58
第七节	优先股相关情况.....	64
第八节	董事、监事、高级管理人员和员工情况.....	65
第九节	公司治理.....	71
第十节	公司债券相关情况.....	74
第十一节	财务报告.....	75
第十二节	备查文件目录.....	228

## 第一节 释义

### 一、 释义

在本报告书中，除非文义另有所指，下列词语具有如下含义：

常用词语释义		
苏盐井神、本公司、公司	指	江苏苏盐井神股份有限公司
江苏井神盐化股份有限公司、井神股份	指	江苏苏盐井神股份有限公司原名称、原证券简称
苏盐集团、控股股东	指	江苏省盐业集团有限责任公司
汇鸿集团、汇鸿国际	指	江苏汇鸿国际集团股份有限公司（600981）
中国证监会	指	中国证券监督管理委员会
上交所、交易所	指	上海证券交易所
报告期、报告期内	指	2019年1月1日-2019年12月31日
公司董事会、董事会	指	江苏苏盐井神股份有限公司董事会
公司监事会、监事会	指	江苏苏盐井神股份有限公司监事会
报告期末	指	2019年12月31日
元、万元、亿元	指	人民币元、人民币万元、人民币亿元

## 第二节 公司简介和主要财务指标

### 一、 公司信息

公司的中文名称	江苏苏盐井神股份有限公司
公司的中文简称	苏盐井神
公司的外文名称	JiangSu Suyan Jingshen Co., Ltd
公司的外文名称缩写	无
公司的法定代表人	吴旭峰

### 二、 联系人和联系方式

	董事会秘书	证券事务代表
姓名	高寿松	曹峰
联系地址	江苏省淮安市淮安区华西路18号	江苏省淮安市淮安区华西路18号
电话	0517-85998513	0517-87038787
传真	0517-87036988	0517-87036988
电子信箱	jsgfzqb@126.com	jsgfzqb@126.com

### 三、 基本情况简介

公司注册地址	江苏省淮安市淮安区华西路18号
--------	-----------------

公司注册地址的邮政编码	223200
公司办公地址	江苏省淮安市淮安区华西路18号
公司办公地址的邮政编码	223200
公司网址	http://www.jsjsh.com
电子信箱	jsgfzqb@126.com

#### 四、信息披露及备置地点

公司选定的信息披露媒体名称	《上海证券报》、《中国证券报》、《证券时报》
登载年度报告的中国证监会指定网站的网址	http://www.sse.com.cn/
公司年度报告备置地点	江苏省淮安市淮安区华西路18号公司证券法务部

#### 五、公司股票简况

公司股票简况				
股票种类	股票上市交易所	股票简称	股票代码	变更前股票简称
A股	上海证券交易所	苏盐井神	603299	无

#### 六、其他相关资料

公司聘请的会计师事务所（境内）	名称	天衡会计师事务所（特殊普通合伙）
	办公地址	南京市建邺区江东中路 106 号万达广场商务楼 B 座 19-20 楼
	签字会计师姓名	顾春华、刘艳丽
报告期内履行持续督导职责的财务顾问	名称	国泰君安证券股份有限公司
	办公地址	中国（上海）自由贸易试验区商城路 618 号
	签字的财务顾问 主办人姓名	余姣、周亮
	持续督导的期间	2018 年 8 月 6 日-2019 年 12 月 31 日

#### 七、近三年主要会计数据和财务指标

##### (一) 主要会计数据

单位：元 币种：人民币

主要会计数据	2019年	2018年		本期比上年同期增减(%)	2017年
		调整后	调整前		
营业收入	4,190,385,021.89	4,648,423,210.59	2,763,518,623.01	-9.85	2,600,137,561.86
归属于上市公司股东的净利润	261,250,931.49	221,224,760.57	144,865,899.20	18.09	178,126,074.55
归属于上市公司股东的扣除非经常	176,603,333.95	149,864,495.23	149,864,495.23	17.84	173,507,577.05

性损益的净利润					
经营活动产生的现金流量净额	670,830,966.51	397,065,094.25	497,242,818.46	68.95	573,621,156.06
	2019年末	2018年末		本期末比上年同期末增减(%)	2017年末
		调整后	调整前		
归属于上市公司股东的净资产	3,966,474,836.88	3,708,098,363.79	2,222,123,721.88	6.97	2,130,780,532.68
总资产	7,065,891,995.34	6,795,807,490.57	4,713,874,042.01	3.97	4,499,219,363.19

## (二) 主要财务指标

主要财务指标	2019年	2018年		本期比上年同期增减(%)	2017年
		调整后	调整前		
基本每股收益(元/股)	0.3368	0.2852	0.260000	18.09	0.32
稀释每股收益(元/股)	0.3368	0.2852	0.260000	18.09	0.32
扣除非经常性损益后的基本每股收益(元/股)	0.2331	0.268	0.268	-13.02	0.31
加权平均净资产收益率(%)	6.85	6.05	6.67	增加0.80个百分点	8.70
扣除非经常性损益后的加权平均净资产收益率(%)	4.77	6.90	6.90	减少2.13个百分点	8.48

报告期末公司前三年主要会计数据和财务指标的说明

适用 不适用

报告期内，公司完成发行股份购买资产暨关联交易的重大资产重组，该资产收购业务方式属于同一控制下的企业合并，根据会计准则的要求，公司对比较期相关财务数据进行了追溯调整。详见公司于2019年1月10日在上海证券交易所网站 [www.sse.com.cn](http://www.sse.com.cn) 发布的相关公告。

报告期归属于上市公司股东的净利润较上年同比增长18.09%；本次重组事项增加股份2.16亿股，按证券披露规则要求，对报告期主要财务指标按重组后股份数计算，造成扣除非经常性损益后的基本每股收益、扣除非经常性损益后的加权平均净资产收益率因股份变化同比下降。

## 八、境内外会计准则下会计数据差异

(一) 同时按照国际会计准则与按中国会计准则披露的财务报告中净利润和归属于上市公司股东的净资产差异情况

适用 不适用

**(二) 同时按照境外会计准则与按中国会计准则披露的财务报告中净利润和归属于上市公司股东的净资产差异情况**

□适用 √不适用

**(三) 境内外会计准则差异的说明：**

□适用 √不适用

**九、2019 年分季度主要财务数据**

单位：元币种：人民币

	第一季度 (1-3 月份)	第二季度 (4-6 月份)	第三季度 (7-9 月份)	第四季度 (10-12 月份)
营业收入	1,181,190,798.60	945,556,166.99	1,022,085,075.62	1,041,552,980.68
归属于上市公司股东的净利润	147,104,837.78	59,972,873.54	27,718,368.31	26,454,851.86
归属于上市公司股东的扣除非经常性损益后的净利润	124,539,436.33	55,658,910.02	28,675,686.92	-36,714,305.43
经营活动产生的现金流量净额	147,371,009.85	171,230,676.88	159,670,181.20	192,559,098.58

季度数据与已披露定期报告数据差异说明

□适用 √不适用

**十、非经常性损益项目和金额**

√适用 □不适用

单位：元 币种：人民币

非经常性损益项目	2019 年金额	附注（如适用）	2018 年金额	2017 年金额
非流动资产处置损益	40,789,156.74		-1,120,010.44	-3,862,842.50
越权审批，或无正式批准文件，或偶发性的税收返还、减免				
计入当期损益的政府补助，但与公司正常经营业务密切相关，符合国家政策规定、按照一定标准定额或定量持续享受的政府补助除外	73,785,071.17		7,065,820.00	5,052,957.51
计入当期损益的对非金融企业收取的资金占用费				
企业取得子公司、联营企业及合营企业的投资成本小于取得投资时应享有被投资单位可辨认净资产公允价值产生的收益				
非货币性资产交换损益				
委托他人投资或管理资产的损益				
因不可抗力因素，如遭受自然灾害而计提的各项资产减值准备				
债务重组损益				
企业重组费用，如安置职工的支出、			-11,000,000	



整合费用等			00.00	
交易价格显失公允的交易产生的超过公允价值部分的损益				
同一控制下企业合并产生的子公司期初至合并日的当期净损益			75,710,842.06	
与公司正常经营业务无关的或有事项产生的损益				
除同公司正常经营业务相关的有效套期保值业务外,持有交易性金融资产、交易性金融负债产生的公允价值变动损益,以及处置交易性金融资产、交易性金融负债和可供出售金融资产取得的投资收益	0		0	0
除同公司正常经营业务相关的有效套期保值业务外,持有交易性金融资产、衍生金融资产、交易性金融负债、衍生金融负债产生的公允价值变动损益,以及处置交易性金融资产、衍生金融资产、交易性金融负债、衍生金融负债和其他债权投资取得的投资收益				/
单独进行减值测试的应收款项减值准备转回	/		/	3,807,206.18
单独进行减值测试的应收款项、合同资产减值准备转回				/
对外委托贷款取得的损益				
采用公允价值模式进行后续计量的投资性房地产公允价值变动产生的损益				
根据税收、会计等法律、法规的要求对当期损益进行一次性调整对当期损益的影响				
受托经营取得的托管费收入				
除上述各项之外的其他营业外收入和支出				
其他符合非经常性损益定义的损益项目	-2,523,240.36		-743,192.39	639,192.78
少数股东权益影响额	-2,721,718.16		653,045.46	-140,212.43
所得税影响额	-24,681,671.85		793,760.65	-877,804.04
合计	84,647,597.54		71,360,265.34	4,618,497.50

### 十一、 采用公允价值计量的项目

适用 不适用

### 十二、 其他

适用 不适用

## 第三节 公司业务概要

### 一、报告期内公司所从事的主要业务、经营模式及行业情况说明

#### (一)

#### 主要业务

岩盐地下开采;食盐、井矿盐、盐类产品的生产、加工及食盐批发(以上按许可证核定的具体生产品种和有效期限经营);普通货运;火力发电(生产自用);纯碱(轻质纯碱、重质纯碱)、食品添加剂(碳酸钠)、小苏打生产、加工;氯化钙(液体氯化钙、固体氯化钙)生产、加工(限分支机构经营);销售本公司产品。

#### (二) 经营模式

1、采购模式：主要采用直接采购模式对煤炭进行采购，其他原材料、辅料及物资如片料等主要通过公开招标、比质比价等方式进行采购。

2、生产模式：公司盐产品及盐副产品元明粉主要采用“以销定产”方式生产，盐化工产品纯碱采用连续型生产模式。

3、营销模式：两碱用盐、小工业盐、纯碱、氯化钙、小苏打等盐化产品面向国内外市场销售，主要通过自主开拓市场，与客户建立直接联系，签订供货合同，并按合同组织生产运输。同时，也借助于具有合格经营资质的经销商，以其销售渠道将产品销往客户终端。食盐业务采取现有渠道、自建分支机构、自建销售网点、自建物流或委托第三方物流等方式进行跨区域直销和批发。

#### (三) 行业情况说明

在国内宏观经济环境下，小工业盐、两碱用盐的产销量主要取决于两碱行业等下游的运行情况，周期性较为明显。食用盐为居民日常生活的必需品，产销量相对稳定，基本没有周期性。纯碱行业具有较强的周期性，主要取决于下游平板玻璃、日用玻璃、合成洗涤剂、氧化铝等行业的发展。

### 二、报告期内公司主要资产发生重大变化情况的说明

√适用 □不适用

报告期内，公司于2019年1月3日实施完成重大资产重组工作，按照会计准则及相关规定，公司将标的公司苏盐连锁100%股权及南通盐业51%股权纳入合并报表的范围，并按照同一控制下企业合并的规定对相关财务报表数据进行了追溯调整。

其中：境外资产7,154.39（单位：万元币种：人民币），占总资产的比例为1.01%。

### 三、报告期内核心竞争力分析

√适用 □不适用

公司制盐生产能力在我国制盐行业内名列前茅，具有“循环经济、矿产资源、区位运输、技术创新、产销一体、知名品牌”六大核心竞争优势。

(一) 循环经济优势。公司以“岩盐资源综合利用、循环经济技术创新”为核心的产业体系，生产成本低、资源综合利用率高、环境污染少，盈利能力和抗风险能力强，相较于国内其他单一

制盐的同行企业，具有显著的循环经济优势。自主研发的“井下循环制纯碱工艺”，解决了废液废渣处理和溶腔安全隐患治理的重大技术难题，被工信部列为唯一鼓励推广的纯碱生产工艺，已授权许可给业内其他企业使用，在行业内得到推广应用。公司顺应国家鼓励支持企业大力推进地下储气库扩容改造和新建项目的新形势，加强技术研发和项目筹备，着力打造循环经济产业链“升级版”——盐腔综合利用，力求为行业转型升级提供示范样板，推动国内盐行业循环经济产业实现可持续发展。

（二）矿产资源优势。公司拥有储量丰富、品质优良、矿床厚、矿层含盐率高、盐层品位高的矿产资源，张兴盐矿、下关盐矿、蒋南盐矿、石塘盐矿等八个矿区采矿权共计保有资源储量矿石量 121.40 亿吨，NaCl 量 70.94 亿吨，伴生 Na<sub>2</sub>SO<sub>4</sub> 量 11.05 亿吨，许可生产规模 1194 万吨/年。充裕的盐矿资源保障了盐及盐化工产品所需卤水的持续供给，在国内盐行业具有绝对优势。公司精选高品位矿区资源专用于食盐生产，确保了食盐产品的优良品质。

（三）区位运输优势。原盐是两碱工业的基础原材料，近年来两碱用盐占全国盐总消费量的 70%以上。公司地处经济活跃的华东地区，是纯碱、氯碱等化工产业的重要生产区域，盐及盐化工产品市场需求量大，具有较好的区位优势。

小工业盐、两碱用盐及元明粉具有一定的销售半径，相对其他运输方式，公司采用水运方式，销售半径更长、成本更低。公司地处江苏省淮安市，在京杭大运河建有自备码头，北通徐州、东接连云港、南连黄金水道长江、西达皖北腹地，通江达海。京沪、同三、宁连等多条高速公路在境内交汇，新长铁路境内贯通，水陆联运十分便利，为公司参与市场竞争创造了得天独厚的条件。

（四）技术创新优势。公司先后创成国家企业技术中心、国家高新技术企业，荣获“江苏制造突出贡献奖技术创新示范企业”等，享受相关税收优惠政策。拥有省盐化工循环经济技术研究院、省军民融合盐化工循环经济研究中心、江苏省盐业动员中心和博士后工作站等多个研发平台，成为全国制盐行业技术创新的领军企业；盐碱钙联合生产工艺核心专利技术和盐腔综合利用等技术全国领先，荣获中国轻工业联合会科学技术进步一等奖；与国外知名企业合作研发了盐化工生产与盐腔综合利用等先进技术，获得大量授权专利，在卤水精制处理、盐钙联产、声纳测腔等方面具有行业领先的技术优势。公司参加了《工业盐》（GB/T5462-2015）国家标准制定，《调味盐》（QB2020）行业标准制定。公司挂牌运行的“井矿盐地下空间资源综合利用联合研发中心”、“罗平亚院士工作站”，将有力推进盐腔综合利用新技术研究。

（五）产销一体优势。2019 年 1 月 22 日，公司领取了淮安市行政审批局核发的变更后的《营业执照》，公司全称由“江苏井神盐化股份有限公司”变更为“江苏苏盐井神股份有限公司”，证券简称由“井神股份”变更为“苏盐井神”，公司重大资产重组工作顺利完成。伴随重组完成，公司实现了食盐业务格局由单一生产向产销一体转变，一跃成为国内为数不多的食盐产销一体化的新型盐企。成功注入的食盐批发及零售业务，进一步放大了公司盐产品业务板块的利润贡献。全国领军的行业地位，使公司更快的涉足渠道建设、新品开发和电子商务等领域，将逐步形成布

局更优化、结构更合理的新业态，业务创新能力和市场竞争能力持续增强，企业声誉和社会影响力不断增加。

（六）知名品牌优势。公司大力实施“三品”战略，以品牌高端化国际化为目标，打造千年“淮盐”，塑造一流品牌，提升了企业品牌和产品品牌形象。公司拥有 21 个商标，其中“井神”商标为江苏省著名商标。所产“淮盐”，在全国盐行业率先通过美国“FDA”认证，迈上了品牌高端化、国际化的道路。近年来，公司先后荣获“中国轻工业制盐行业十强企业”、“全国轻工行业先进集体”、“盐业信用等级 3A 企业”、“江苏省自主工业品牌五十强”和“江苏省质量管理优秀奖”等荣誉。报告期内，公司获得“中国轻工业百强企业”、“中国轻工业食品行业五十强企业”奖项。2019 年 8 月，公司荣获第十八届“全国质量奖”，成为目前国内制盐行业唯一获得国家质量奖殊荣的企业。

## 第四节 经营情况讨论与分析

### 一、经营情况讨论与分析

2019 年，公司生产盐类产品 663.36 万吨，同比上升 4.82%；销售盐类产品 641.62 万吨，同比上升 2.99%，实现营业总收入 41.90 亿元，同比下降 9.85%，利润总额 3.22 亿元，同比上升 15.92%。归属于上市公司股东的净利润 2.61 亿元，同比上升 18.09%。基本每股收益 0.34 元。

（一）生产运行高效有序。按照“以汽定产、以产定销、分类统筹、提升质效”原则，科学编排年度、月度生产计划，集中调配汽、电、卤等优势资源，在保障食盐供应的基础上，优先生产经济效益高的产品，不断提升资源产出率和效益，固体盐、氯化钙产销量均达历史最好水平。制定《安全生产专项整治行动工作方案》，全力抓好安全隐患专项整治工作，保障了安全生产形势持续稳定。

（二）市场开拓成效显著。充分发挥产销一体化优势，抓好省内外食盐市场渠道的开拓与维护，全年食盐销售突破百万吨，成为全国最大的食盐产销单体企业。加强客户关系管理，深化与大客户的战略合作，促进了产品价格持续稳定。狠抓新兴市场拓展，实施国际化战略，自营出口销售额再创新高，增幅达 60%以上。大力开发日晒盐企业、两碱企业、化工企业卤水直供终端客户，构建液体盐销售新格局。积极拓展非食盐市场，研发生产生活用盐产品，软水盐销售取得较大增长。

（三）重大事项取得突破。发行股份购买资产的重大资产重组顺利完成。食用盐矿区技改项目如期完工，从源头对食用盐矿区和工业盐矿区进行物理隔离，采用饮用水水源生产食盐。按期建成高端食盐及盐生活品研发、展示体验中心基地，顺利开展新品中试。加快建设国家盐腔综合利用产业基地，持续推进储气库项目前期工作，江苏盐业井神楚州储气库、江苏盐业井神楚州张兴储气库列入《江苏省综合立体交通网规划（2021-2050 年）》《江苏省建立健全能源安全储备体系的实施方案》。

(四) 技术创新持续加强。坚持自主创新、协同创新和集成创新, 创立省级院士工作站——罗平亚院士工作站, 获得“高新技术企业”资质重新认定。加强核心技术协同攻关, 江苏盐业盐穴储气库联合研发中心完成蒋南矿区先导试验, 并召开成果发布会, 有力推动了国家盐穴综合利用技术发展和产业化进程。积极开展专利申请及知识产权维护工作, 申报省市项目 8 项, 申请并获受理专利 12 项, “井下循环制纯碱工艺”被列入国家发改委 2019 年产业结构指导目录, 为国内新建合成纯碱项目唯一允许采用的工艺技术。

(五) 内部管理不断提升。推行卓越绩效管理, 申报获得第十八届“全国质量奖”正奖, 成为全国盐业唯一获此殊荣的企业。根据资产重组后业务构成变化, 向中国证监会申请获批行业分类由“化学原料及化学制品制造业”变更为“食品制造业”, 为打造布局更优化的新业态创造了有利条件。加强全过程质量管控, 获得江苏省“自主工业品牌五十强”“江苏工业质量管理标杆企业”称号。加强资金管理, 提高了资金利用效率。

## 二、报告期内主要经营情况

报告期内, 在公司管理层和全体员工的共同努力下, 较好完成了年度经营目标任务, 其中: 归属于上市公司股东的净利润 2.61 亿元, 同比上升 18.09%; 归属于母公司所有者权益 39.66 亿元, 同比上升 6.97%。

### (一) 主营业务分析

#### 1. 利润表及现金流量表相关科目变动分析表

单位: 元币种: 人民币

科目	本期数	上年同期数	变动比例 (%)
营业收入	4,190,385,021.89	4,648,423,210.59	-9.85%
营业成本	2,818,754,405.86	3,260,724,810.11	-13.55%
销售费用	580,047,696.32	521,581,721.50	11.21%
管理费用	393,229,618.62	478,850,440.29	-17.88%
研发费用	20,434,248.68	6,682,736.77	205.78%
财务费用	68,293,681.23	75,415,824.64	-9.44%
经营活动产生的现金流量净额	670,830,966.51	397,065,094.25	68.95%
投资活动产生的现金流量净额	-289,380,632.74	-382,074,719.46	24.26%
筹资活动产生的现金流量净额	-368,382,792.54	-111,646,419.80	-229.95%
其他收益	73,966,600.11	50,226,647.41	47.27%
投资收益	1,099.20	1,788,347.60	-99.94%
信用减值损失	-4,604,293.89	0	
营业外收入	3,790,455.88	18,419,576.54	-79.42%
营业外支出	6,984,837.93	9,339,193.80	-25.21%

备注: 以上研发费用为在管理费用中列支的研发支出; 报告期内公司研发费用 8900 万元。

## 2. 收入和成本分析

√适用 □不适用

**营业收入变动原因说明:**主要系受宏观经济影响报告期内部分产品价格下降影响。

**营业成本变动原因说明:**主要系进一步优化成本控制, 产品生产成本下降。

**销售费用变动原因说明:**主要系重组完成后, 根据国家盐业改革要求, 强化销售渠道建设, 扩充一线营销人员, 工资等费用增加。

**管理费用变动原因说明:**主要系公司进行资产重组后, 对食盐批发企业管理架构进行调整, 部分人员扩充营销一线, 以及加强管控、费用节约所致。

**研发支出变动原因说明:**主要系技术研发项目进度加快, 费用投入随进度推进而增加影响。

**财务费用变动原因说明:**主要系压缩银行借款规模, 费用下降所致。

**经营活动产生的现金流量净额变动原因说明:**主要系销售货物回款增加以及采购货物支付款项减少所致。

**投资活动产生的现金流量净额变动原因说明:**主要系处置资产收益增加, 以及报告期项目投资减少。

**筹资活动产生的现金流量净额变动原因说明:**主要系偿还银行借款、现金流出增加所致。

**其他收益变动原因说明:**主要系报告期取得专职盐政执法人员工资补贴所致。

**信用减值损失变动原因说明:**主要系按新会计准则规定对坏账准备减值损失项目进行了重分类调整列报。

**营业外收入变动原因说明:**主要系收到营业外收入减少所致。

**营业外支出变动原因说明:**主要系非经常性支出减少所致。

### (1). 主营业务分行业、分产品、分地区情况

单位: 元币种: 人民币

主营业务分行业情况						
分行业	营业收入	营业成本	毛利率 (%)	营业收入比上年增减 (%)	营业成本比上年增减 (%)	毛利率比上年增减 (%)
盐类产品	1,600,284,309.79	1,184,952,302.24	25.95%	-1.18%	0.61%	减少1.32个百分点
纯碱类产品	1,193,826,950.98	820,231,383.79	31.29%	8.84%	-0.68%	增加6.58个百分点
其他	25,851,488.64	22,900,879.34	11.41%	101.17%	135.22%	减少12.82个百分点
主营业务分产品情况						
分产品	营业收入	营业成本	毛利率 (%)	营业收入比上年增减 (%)	营业成本比上年增减 (%)	毛利率比上年增减 (%)

食盐产品	558,045,644.74	427,667,463.20	23.36%	0.98%	-0.52%	增加 1.16 个百分点
工业盐类产品	966,913,089.36	719,016,668.50	25.64%	5.00%	9.46%	减少 3.03 个百分点
元明粉产品	75,325,575.69	38,268,170.54	49.20%	-48.38%	-57.92%	增加 11.52 个百分点
纯碱类产品	1,019,755,081.79	723,712,965.58	29.03%	5.01%	-0.48%	增加 3.91 个百分点
氯化钙产品	174,071,869.19	96,518,418.21	44.55%	38.42%	-2.11%	增加 22.96 个百分点
其他产品	25,851,488.64	22,900,879.34	11.41%	101.17%	135.22%	减少 12.82 个百分点
主营业务分地区情况						
分地区	营业收入	营业成本	毛利率 (%)	营业收入比上年 增减 (%)	营业成本比上年 增减 (%)	毛利率比上年 增减 (%)
省内	1,288,596,771.06	825,024,801.19	35.97%	-13.54%	-18.05%	增加 3.53 个百分点
省外	1,531,365,978.35	1,203,059,764.18	21.44%	23.62%	19.52%	增加 2.69 个百分点

#### 主营业务分行业、分产品、分地区情况的说明

##### 1. 盐及盐化产品

2019 年受宏观经济形势影响，盐化工行业产品价格小幅下降，营业成本基本持平，导致毛利率同比小幅下降。

##### 2. 纯碱及其他化工

2019 年纯碱价格总体维持较好，营业收入同比增加，营业成本同期基本持平，促进毛利率同比上升。

##### 主要业务分产品分析如下：

1. 食盐：报告期内食盐产品销售平稳，营业收入、营业成本、毛利率三项指标同比基本持平。

2. 工业盐类产品：报告期内受盐化工下游市场需求影响，工业盐类产品销售价格从年初高位小幅下调，公司产品产销量同比增加，营业成本同比增加，由于成本增加大于收入增加，导致毛利率同比下降。

3. 元明粉：报告期内由于硝盐卤水原料变化，导致元明粉产量减少，收入、成本同比下降，因成本降幅大于收入降幅，导致毛利率同比上升。

4. 纯碱类产品：报告期内纯碱价格仍维持在同期高位运行，公司抓住市场机遇提升纯碱产能、扩大销售，营业收入同比增加；营业成本基本持平，导致毛利率同比上升。

6. 氯化钙：报告期内公司抢抓氯化钙市场价格上涨机遇，进一步扩大产销量并积极拓展国际市场，使得该类收入同比增加；通过强化成本管理使得营业成本下降，使得毛利率同比上升。

7. 其他产品：主要是包装物、生活用盐等原料采购成本增加，导致毛利率下降。

主要业务分地区分析如下：

1、省内情况：主要受“响水 321”化工厂爆炸影响，省内下游化工企业一段时间内停产整改，导致公司省内销售量同比下降，营业收入、成本、毛利率均出现不同程度的波动。

2、省外情况：公司强化了省外市场渠道建设，提高了省外市场占有率，使得销售量、营业收入、营业成本同比增加，营业收入增幅大于营业成本增幅，毛利率同比小幅上升。

## (2). 产销量情况分析表

√适用 □不适用

主要产品	单位	生产量	销售量	库存量	生产量 比上年 增减(%)	销售量 比上年 增减(%)	库存量 比上年 增减(%)
食盐	吨	1,043,039.28	1,014,425.74	216,997.70	9.61%	6.33%	9.19%
工业盐 类产品	吨	4,493,375.23	4,340,165.88	616,860.42	8.45%	6.65%	11.47%
纯碱类 产品	吨	658,495.5772	643,092.3300	38,909.5905	10.48%	4.65%	66.41%
元明粉 产品	吨	166,993.78	160,561.34	18,474.58	-54.79%	-53.15%	-49.40%
氯化钙 产 品 ( 固 体)	吨	271,692.81	257,953.23	36,709.10	6.97%	4.27%	80.65%
合计	吨	6,633,596.68	6,450,973.57	927,951.38	5.06%	3.58%	11.49%

产销量情况说明

1. 食盐产品：为进一步扩大食盐市场占有率，提升市场份额，报告期食盐产销量增加、库存量相应增加。

2. 工业盐类产品：报告期工业盐市场需求旺盛，使得产销售量同步增加，报告期末库存量同比上升，主要是同期库存量较小。

3. 纯碱类产品：公司抢抓纯碱高价运行的有利时机，进一步优化纯碱产能、扩大销售使得产销量同比增加，报告期末库存量同比上升，主要是同期库存量较小。

4. 元明粉产品：硝盐卤水原料变化导致产量有所下降，同期库存基数较小导致库存量比例上升。

5. 氯化钙产品：氯化钙产量同比增加主要是氯化钙产能提升，同时出口市场需求较旺，使得销售量同比上升；库存同比增加主要是基期库存数较小所致。



## (3). 成本分析表

单位：元

分行业情况							
分行业	成本构成项目	本期金额	本期占总成本比例(%)	上年同期金额	上年同期占总成本比例(%)	本期金额较上年同期变动比例(%)	情况说明
盐类产品	直接材料	862,338,899.56	42.68%	875,044,766.84	43.30%	-1.45%	
	工资	63,807,030.94	3.16%	78,446,200.17	3.88%	-18.66%	
	制造费用	258,806,371.74	12.81%	218,348,101.16	10.81%	18.53%	
纯碱类产品	直接材料	550,027,256.66	27.22%	605,999,384.47	29.99%	-9.24%	
	工资	49,074,947.69	2.43%	43,163,547.23	2.14%	13.70%	
	制造费用	221,129,179.43	10.94%	176,616,669.12	8.74%	25.20%	
分产品情况							
分产品	成本构成项目	本期金额	本期占总成本比例(%)	上年同期金额	上年同期占总成本比例(%)	本期金额较上年同期变动比例(%)	情况说明
食盐	直接材料	332,210,903.31	16.44%	346,218,386.33	17.13%	-4.05%	
	工资	19,994,685.75	0.99%	16,997,892.98	0.84%	17.63%	
	制造费用	75,461,874.14	3.73%	64,941,593.57	3.21%	16.20%	
工业盐类产品	直接材料	497,822,220.59	24.64%	485,631,094.89	24.03%	2.51%	
	工资	49,530,335.85	2.45%	58,911,009.89	2.92%	-15.92%	
	制造费用	171,664,112.07	8.50%	147,220,600.97	7.29%	16.60%	
元明粉产品	直接材料	32,305,775.66	1.60%	43,195,285.62	2.14%	-25.21%	
	工资	2,290,577.50	0.11%	2,537,297.30	0.13%	-9.72%	
	制造费用	3,671,817.38	0.18%	6,185,906.62	0.31%	-40.64%	
纯碱产品	直接材料	484,958,677.55	24.00%	537,084,805.16	26.58%	-9.71%	
	工资	45,361,175.83	2.24%	39,594,143.78	1.96%	14.57%	
	制造费用	193,393,112.20	9.57%	150,522,837.50	7.45%	28.48%	
氯化钙产品	直接材料	65,068,579.12	3.22%	68,914,579.31	3.41%	-5.58%	
	工资	3,713,771.86	0.18%	3,569,403.45	0.18%	4.04%	
	制造	27,736,067.23	1.37%	26,093,831.62	1.29%	6.29%	

	费用						
--	----	--	--	--	--	--	--

#### 成本分析其他情况说明

1. 食盐产品：直接材料同比变化，主要是由于食盐品种结构变化导致包装材料等变化所致；工资同比小幅增加、制造费用同比增加主要是报告期品种切换及维保等支出增加所致。

2. 工业盐类产品：直接材料同比基本持平、工资同比减少主要是生产线用工调整所致；制造费用同比增加，主要是公司对工业盐生产系统进行集中检修等费用同比增加所致。

3. 元明粉产品：元明粉成本指标同比下降，主要是为应对卤水成份变化对元明粉生产线进行优化调整，降低了元明粉产量导致销售减少、成本下降。

4. 纯碱、氯化钙、小苏打产品：直接材料成本、工资基本持平；制造费用上升主要是生产线检修等费用以及产销量同比增加。

#### (4). 主要销售客户及主要供应商情况

√适用 □不适用

前五名客户销售额 51,019.22 万元，占年度销售总额 12.16%，其中关联方销售额 15,298.85 万元，占年度销售总额 3.65%。

前五名供应商采购额 63,107.86 万元，占年度采购总额 51.59%；其中关联方采购额 3,903.08 万元，占年度采购总额 3.19%。

其他说明

无

#### 3. 费用

√适用 □不适用

单位：元

项目名称	2019 年	2018 年	增减金额	同比增减%
销售费用	580,047,696.32	521,581,721.50	58,465,974.82	11.21%
管理费用	393,229,618.62	478,850,440.29	-85,620,821.67	-17.88%
财务费用	68,293,681.23	75,415,824.64	-7,122,143.41	-9.44%

1、销售费用同比增加，主要系重组完成后，根据国家盐业改革要求，强化销售渠道建设，扩充一线营销人员，工资等费用增加。

2、管理费用同比减少，主要系公司进行资产重组后，对食盐批发企业管理架构进行调整，部分人员扩充营销一线，以及加强管控、费用节约所致。

3、财务费用同比减少，主要系报告期压缩了贷款规模。

#### 4. 研发投入

##### (1). 研发投入情况表

√适用 □不适用

单位：万元

本期费用化研发投入	8,900
-----------	-------

本期资本化研发投入	0
研发投入合计	8,900
研发投入总额占营业收入比例 (%)	2.12
公司研发人员的数量	368
研发人员数量占公司总人数的比例 (%)	15.56
研发投入资本化的比重 (%)	0

**(2). 情况说明**

√适用 □不适用

报告期内开展了食盐及食盐相关新品研发、江苏盐业盐穴储气库联合研发中心蒋南矿区先导试验、盐钙联产系统效能提升研究等技术项目，通过科研攻关，形成和储备了一系列行业领先的关键核心技术和新产品。

**5. 现金流**

√适用 □不适用

单位：元

科目	报告期数	上年同期数	增减额	变动比例 (%)
经营活动产生的现金流量净额	670,830,966.51	486,092,196.79	184,738,769.72	38.00%
投资活动产生的现金流量净额	-289,380,632.74	-471,101,822.00	181,721,189.26	38.57%
筹资活动产生的现金流量净额	-368,382,792.54	-111,646,419.80	-256,736,372.74	-229.95%
现金及现金等价物净增加额	12,148,028.56	-96,406,910.93	108,554,939.49	112.60%

**1. 经营活动产生的现金流量净额变动原因说明:**主要是报告期内销售货物回款增加以及采购货物支付款项减少所致。

**2. 投资活动产生的现金流量净额变动原因说明:**主要系报告期没有开展理财业务，同期收回理财投资 1 亿元以及报告期项目投资变化所致。

**3. 筹资活动产生的现金流量净额变动原因说明:**主要系报告期没有开展理财业务，同期收回理财投资 1 亿元以及报告期项目投资变化所致。

**4. 现金及现金等价物净增加额变动原因说明:**主要系以上项目变化所致。

**(二) 非主营业务导致利润重大变化的说明**

□适用 √不适用

**(三) 资产、负债情况分析**

√适用 □不适用

**1. 资产及负债状况**

单位：元

项目名称	本期期末数	本期期末	上期期末数	上期期	本期期末金	情况
------	-------	------	-------	-----	-------	----

		数占总资产的比例 (%)		末数占总资产的比例 (%)	额较上期期末变动比例 (%)	说明
应收票据	-	0.00%	525,603,824.85	7.73%	-100.00%	说明 1
应收款项融资	728,174,951.51	10.31%	-	0.00%	0	说明 2
投资性房地产	169,264,493.58	2.40%	118,670,372.83	1.75%	42.63%	说明 3
在建工程	305,046,716.71	4.32%	214,236,330.15	3.15%	42.39%	说明 4
其他非流动资产	4,903,589.10	0.07%	28,460,000.00	0.42%	-82.77%	说明 5
应付票据	291,805,201.40	4.13%	24,596,290.00	0.36%	1086.38%	说明 6
预收款项	97,131,147.55	1.37%	142,057,393.26	2.09%	-31.63%	说明 7
一年内到期的非流动负债	110,373,083.33	1.56%	210,000,000.00	3.09%	-47.44%	说明 8
长期借款	180,000,000.00	2.55%	120,000,000.00	1.77%	50.00%	说明 9
预计负债	-	0.00%	3,269,111.42	0.05%	-100.00%	说明 10
递延收益	23,146,724.63	0.33%	15,695,534.50	0.23%	47.47%	说明 11

#### 其他说明

说明1、说明2:主要系主要系本期按照财会〔2019〕6号和财会〔2019〕16号的规定,执行新金融工具准则,将应收票据重分类至应收款项融资。

说明 3: 主要系增加投资性用房产等。

说明 4: 主要系在建工程项目随着项目进度增加了项目投入。

说明 5: 主要系子公司扩建仓储用房等预付款项,随着项目推进,抵减应付款项减少。

说明 6: 主要系通过银行开出承兑汇票增加。

说明 7: 主要系上期预收客户货款在报告期减少。

说明 8: 主要系一年内到期长期借款金额下降。

说明 9: 主要系增加长期银行贷款。

说明 10: 主要系预计负债事项减少。

说明 11: 主要系取得政府补贴增加。

## 2. 截至报告期末主要资产受限情况

√适用 □不适用

项目	金额	受限制的原因
货币资金	23,270,428.69	银行承兑汇票保证金
应收票据	272,881,267.96	银行承兑汇票保证金
合计	296,151,696.65	

### 3. 其他说明

适用 不适用

#### (四) 行业经营性信息分析

适用 不适用

公司主要从事盐矿的开采、盐及盐化工产品的生产与销售。主要产品包括食盐、小工业盐、两碱工业盐、元明粉和纯碱。根据《上市公司行业分类指引（2012年修订）》，食盐行业属于“制造业”中的食品制造业（C14）；小工业盐、两碱工业盐及元明粉行业为“制造业”中的“化学原料及化学制品制造业”（C26）；纯碱行业为“化学原料及化学制品制造业”中的“无机碱制造”（C2612）。

## 化工行业经营性信息分析

### 1 行业基本情况

#### (1). 行业政策及其变动

√适用 □不适用

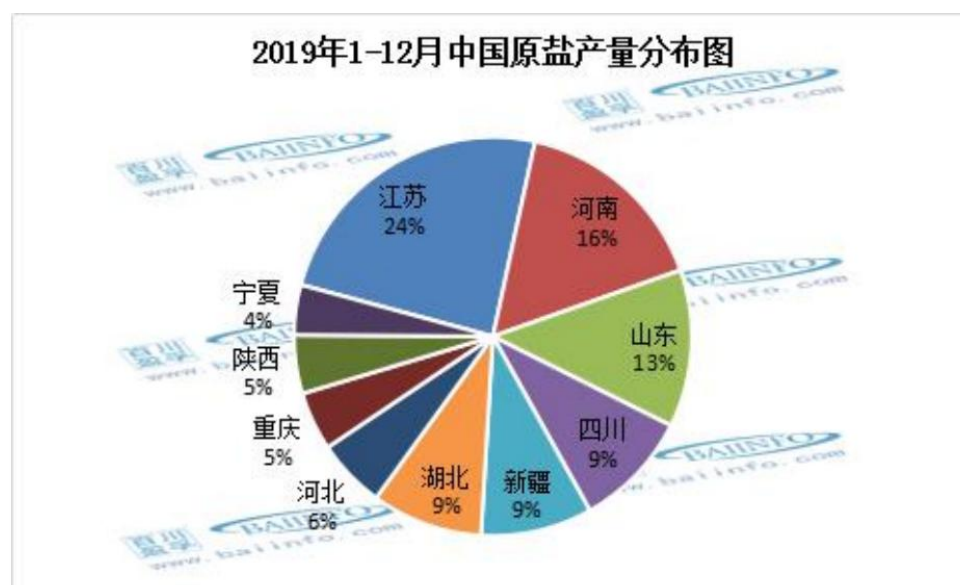
2020年1月3日，国家市场监督管理总局颁布《食盐质量安全监督管理办法》并自2020年3月1日正式施行，从食品安全角度，对从事食盐生产经营活动、开展食盐质量安全监督管理提出了明确要求，强调在食盐质量安全可追溯方面加强监管，将有助于规范生产销售行为，促进行业健康发展。

报告期内，纯碱行业政策没有变化。

#### (2). 主要细分行业的基本情况及公司行业地位

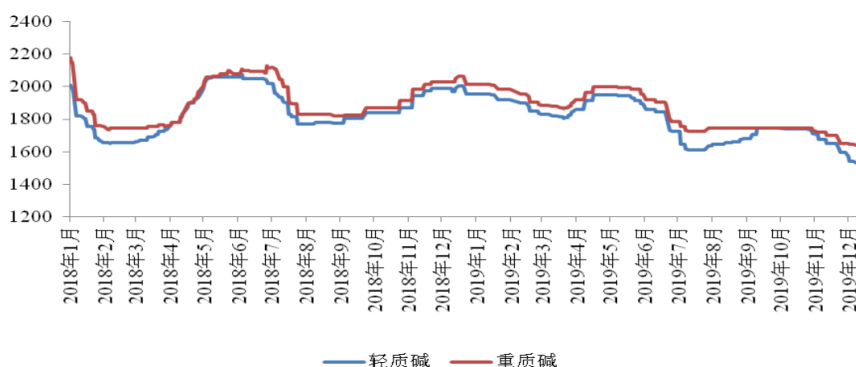
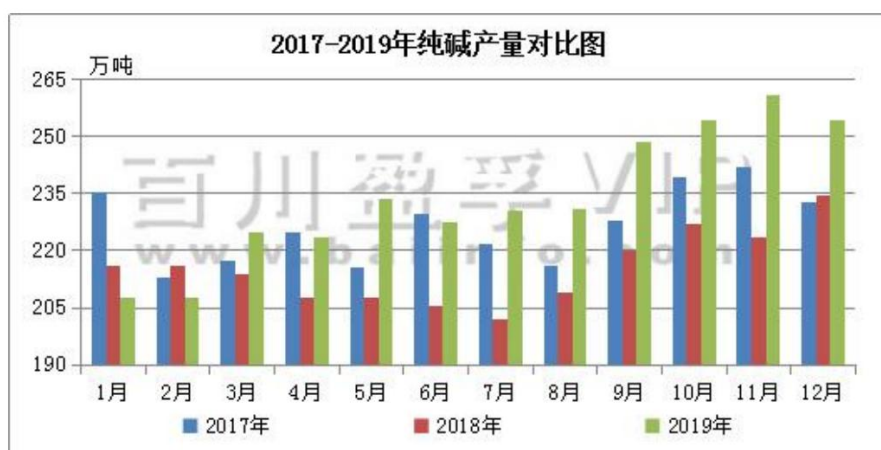
√适用 □不适用

1、盐行业：2019年中国原盐市场总体呈现先扬后抑的震荡态势，一季度价格保持高位运行，二、三季度回落调整。进入四季度，受供需关系影响，两碱市场延续下滑趋势，导致工业盐市场采购也同步下移，市场价格出现区间下降。北方地区井矿盐企业受海盐市场走低影响，跟调明显。南方地区工业盐企业缩量生产，市场整体回落有限。据国家统计局数据，2019年1-12月全国累计原盐产量6270.8万吨，同比增加4.3%。



公司行业地位：公司制盐生产能力在我国制盐行业内名列前茅，连续多年在“中国轻工业十强企业”榜单中位居前列。详见本报告第三节“公司业务概要”之“三、报告期内核心竞争力分析”的相关内容。

2、纯碱行业：据百川数据统计，截止 2019 年十月末，中国纯碱企业（金山、中源分企合并后）37 家，其中 24 家联碱企业、12 家氨碱企业和 1 家天然碱企业。中国纯碱共计产能量达 3300 万吨，较 2018 年净增长 125 万吨，产能增长率为 4%。伴随行业产能增长的表现，进一步加大了企业间的竞争，纯碱市场价格总体呈现持续震荡下滑走势，行业供求格局进一步向龙头企业集中。据国家统计局数据，2019 年 1-12 月国内纯碱累计产量是 2887.7 万吨，累计同比增加 7.6%；年开工率为 85.8%，环比增长 1.94%。



2018年-2019年国内纯碱均价走势图



公司行业地位：公司纯碱生产规模在国内碱行业中体量虽然不大，但由于公司具有“井下循环盐钙联产制碱”的工艺优势、全卤制碱的资源优势及水运物流的运输优势等综合作用，吨碱制造成本比同行业企业低 20%左右，盈利能力优势明显。

## 2 产品与生产

### (1). 主要经营模式

适用 不适用

详见本报告第三节“公司业务概要”之“一、报告期内公司所从事的主要业务、经营模式及行业情况说明”。

### 报告期内调整经营模式的主要情况

适用 不适用

### (2). 主要产品情况

适用 不适用

产品	所属细分行业	主要上游原材料	主要下游应用领域	价格主要影响因素
两碱工业盐	化学原料及化学制品制造业	煤炭	两碱行业	煤炭价格因素占吨盐成本的 60%左右
纯碱	无机碱制造	两碱工业盐、石灰石	平板玻璃、日用玻璃、洗涤剂行业、氧化铝企业	盐、煤、焦炭价格

### (3). 研发创新

适用 不适用

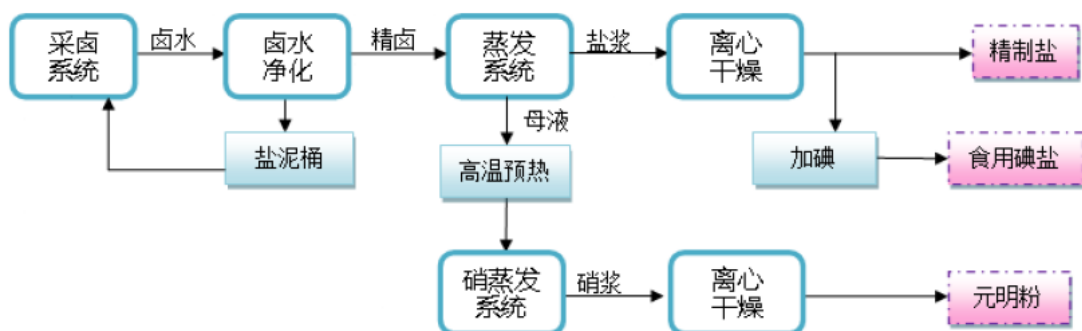
公司获得国家企业技术中心、国家高新技术企业认定，拥有江苏省盐化工循环经济技术研究院、江苏省企业院士工作站等多个研发平台，技术开发能力在稳步提升。“井下循环制碱”技术列入国家发改委《产业结构调整指导目录（2019 年本）》、国家工信部《工业企业技术改造升级投资指南（2019 年版）》鼓励类技术。“岩盐充填式水溶法开采”新技术经国家自然资源部专家评审及现场核查，入选《矿产资源节约和综合利用先进适用技术目录（2019 年版）》。围绕功能性食盐、特殊人群用盐、绿色无添加健康食盐等方面，研发出 10 款食盐及盐生活品并推向市场。

### (4). 生产工艺与流程

适用 不适用

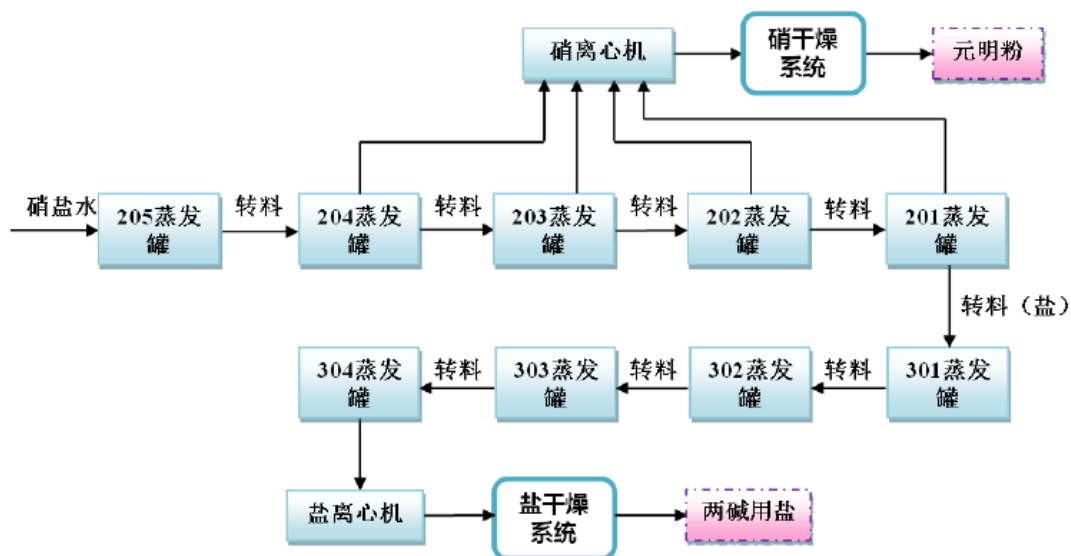
食盐的工艺流程图：



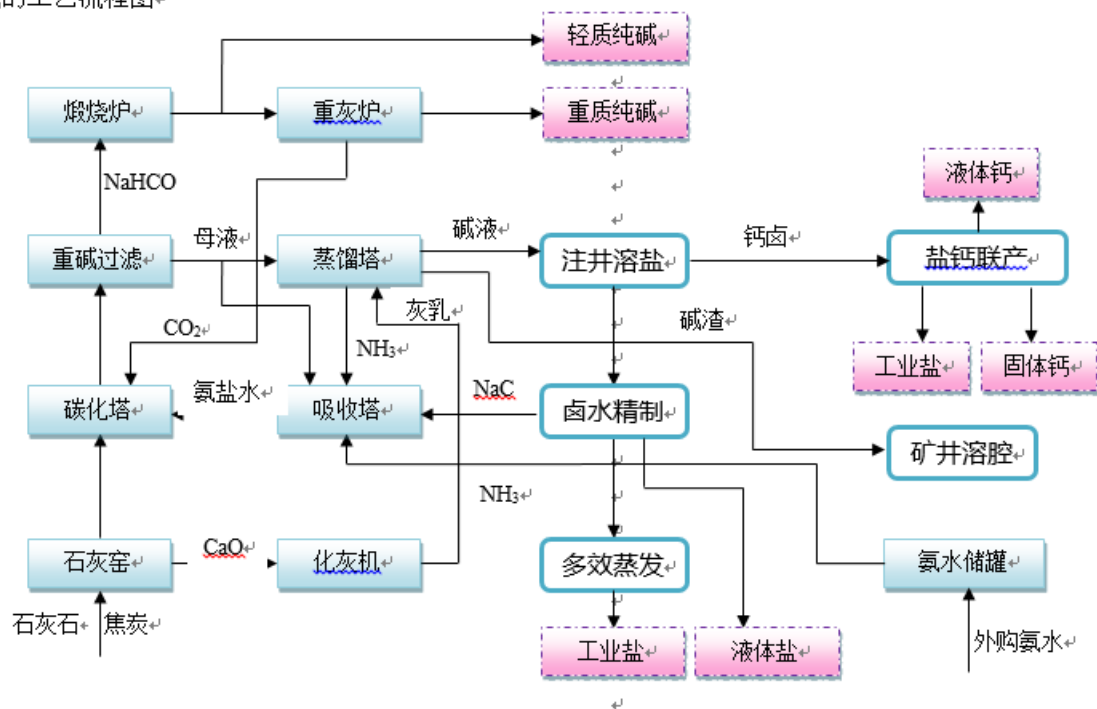


注：精制盐可用作小工业盐。

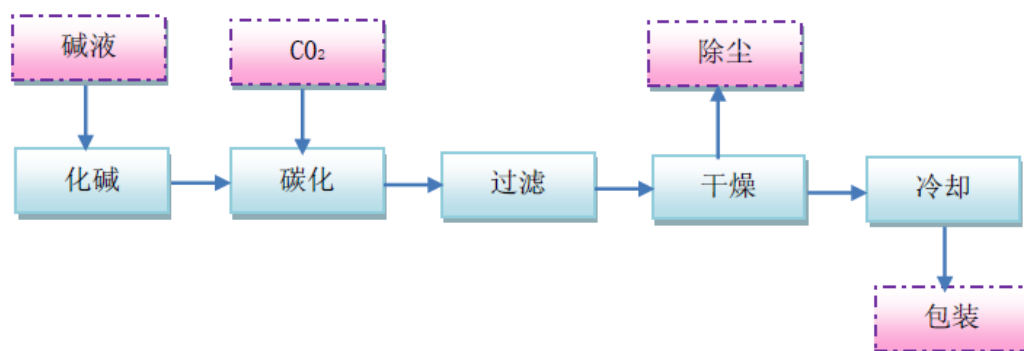
元明粉、两碱用盐的工艺流程图：



纯碱的工艺流程图



小苏打工艺流程：



### (5). 产能与开工情况

√适用 □不适用

主要厂区或项目	设计产能	产能利用率 (%)	在建产能及投资情况	在建产能预计完工时间
盐产品生产系统	372.3 万吨/年	122.99		
纯碱生产系统	60 万吨/年	101.13		

### 生产能力的增减情况

□适用 √不适用

### 产品线及产能结构优化的调整情况

□适用 √不适用

### 非正常停产情况

□适用 √不适用

## 3 原材料采购

### (1). 主要原材料的基本情况

√适用 □不适用

原材料	采购模式	采购量	价格变动情况	价格波动对营业成本的影响
煤炭	战略伙伴、直接采购	87.74 万吨	2019 年煤炭价格水平整体较 2018 年偏低，全年平均低出约 44 元/吨。全年煤炭价格波动不大，以振动下行为主，总体降幅约 50 元/吨。	2019 年国家环保及去产能政策对煤炭价格影响减弱，煤炭整体价格波动收窄。燃料动力煤占盐产品成本 50%-60%左右，对盐产品的价格影响较大。

焦炭	招标采购	6.84 万吨	2019 年焦炭平均价格水平与 2018 年基本持平。全年焦炭价格呈下行走势，全年降幅达 500 元/吨。	焦炭是分公司碱厂石灰窑煅烧掺配的热值原料，生产公司产品纯碱、小苏打、氯化钙，占纯碱成本不到 10%，通过公开招标全年价格波动对营业成本有一定的影响
石灰石	直接采购，招标采购	94.38 万吨	受国家环保政策影响相关石灰石矿厂家整顿或关闭，全年石灰石价格呈逐步上行，全年共上涨 17.76 元/吨。	石灰石是分公司碱厂石灰窑煅烧的主原料，生产公司产品纯碱、小苏打、氯化钙，价格的持续上行给公司产品成本带来一定程度的影响。

## (2). 原材料价格波动风险应对措施

## 持有衍生品等金融产品的主要情况

适用 不适用

## 采用阶段性储备等其他方式的基本情况

适用 不适用

为确保原料供应满足生产需要，公司根据产销计划 and 市场行情适时调整煤炭、焦炭、石灰石等原材料采购和库存，适度调控价格波动影响，有效降低原材料成本。同时，公司根据供应商的因素（调价、生产计划、大修计划等）及外在因素（政策、天气、运输水情等），提前补足原材料库存。

## 4 产品销售情况

## (1). 销售模式

适用 不适用

详见本报告第三节“公司业务概要”之“一、报告期内公司所从事的主要业务、经营模式及行业情况说明”。

## (2). 按细分行业划分的公司主营业务基本情况

适用 不适用

单位：万元币种：人民币

细分行业	营业收入	营业成本	毛利率 (%)	营业收入比上年增减 (%)	营业成本比上年增减 (%)	毛利率比上年增减 (%)	同行业同领域产品毛利率情况
盐类	160,028.43	118,495.23	25.95%	-1.18%	0.61%	-1.32	

产品							
纯碱类产品	119,382.70	82,023.14	31.29%	8.84%	-0.68%	6.58	

### 定价策略及主要产品的价格变动情况

适用 不适用

#### 1. 定价策略

产品	定价策略
食盐	市场定价
工业盐类产品	市场定价
元明粉产品	市场定价
纯碱类产品	市场定价
氯化钙产品	市场定价

#### 2. 报告期内主要产品的价格变动情况

项目	2019 年度		2018 年度
	金额（不含税）	增幅（%）	金额（不含税）
两碱工业盐	260.16	-3.25%	268.90
元明粉	469.14	10.17%	425.82
纯碱	1,585.71	0.35%	1,580.24

### (3). 按销售渠道划分的公司主营业务基本情况

适用 不适用

单位：万元币种：人民币

销售渠道	营业收入	营业收入比上年增减（%）
直销	146,619.98	4.84%
经销	135,376.30	1.73%

### 会计政策说明

适用 不适用

### (4). 公司生产过程中联产品、副产品、半成品、废料、余热利用产品等基本情况

适用 不适用

其他产出产品	报告期内产量	定价方式	主要销售对象	主要销售对象的销售占比（%）
热水	82.26 万吨	市场定价	生活用水	
炉渣	21.16 万吨	市场定价	水泥生产企业等	
氯化钙	27.17 万吨	市场定价	制冷设备、道路融冰剂和干燥剂等企业	

## 情况说明

适用 不适用

## 5 环保与安全情况

## (1). 公司报告期内重大安全生产事故基本情况

适用 不适用

## (2). 报告期内公司环保投入基本情况

适用 不适用

单位：万元币种：人民币

环保投入资金	投入资金占营业收入比重（%）
4,559.43	1.92

## 报告期内发生重大环保违规事件基本情况

适用 不适用

## (3). 其他情况说明

适用 不适用

## (五) 投资状况分析

## 1、 对外股权投资总体分析

适用 不适用

## (1) 重大的股权投资

适用 不适用

## (2) 重大的非股权投资

适用 不适用

单位：万元币种：人民币

项目名称	预算数	投入进度	本年投入金额	累计投入金额	资金来源
谢碾食用盐矿区技改项目	1831.28	91.63%	1226.05	1678.01	自筹
太仓现代仓储物流	3800	52.63%	2000	2000	自筹

## (3) 以公允价值计量的金融资产

适用 不适用

## (六) 重大资产和股权出售

适用 不适用

## (七) 主要控股参股公司分析

√适用 □不适用

单位：万元

公司名称	主要产品或服务	注册资本	总资产	净资产	营业收入	净利润
江苏省瑞丰盐业有限公司	精制盐生产、销售，海水晶、洗涤原粉、洗涤助剂加工及销售；饲料添加剂（氯化钠***）生产、销售；自营出口（食盐）；岩盐地下开采；纯碱、食用纯碱、食用小苏打销售	11,500	24186.52	18154.73	20582.56	1737.62
江苏省瑞达包装有限公司	包装制品的开发、制造；包装装潢印刷品排版、制版、印刷、装订、其他印刷品印刷；塑料制品、化工原料、复合膜包装袋、包装纸盒销售；数码等	1100	5727.29	4725.83	8168.42	861.78
江苏淮盐矿业有限公司	岩盐资源开采、液体盐生产。自营各类商品的进出口业务。（国家限定企业经营或禁止进出口的商品和技术除外）	20,000	34881.99	29630.66	13706.34	3168.81
江苏瑞洪盐业有限公司	生产工业盐；货物装卸；仓储经营。生产电（自用），元明粉生产、销售	20,000	35542.40	24091.32	19635.84	1137.33
江苏瑞泰盐业有限公司	矿卤日晒制盐、液体盐制造销售；农副产品（除棉花、鲜茧）收购	4000	34552.10	1907.04	10924.91	136.03
江苏省制盐工业研究所有限公司	制盐工业新技术推广服务及技术咨询；盐业工程监理；多品种盐产品的研发；盐化工产品的研发；非食用品种盐产品的研制；盐业机械产品的研制等	1000	4567.82	1827.05	481.41	15.21
中国国际盐业集团有限公司	对外投资和资产管理	5000.73	7146.94	6445.32	593.73	158.76
江苏省苏	食盐销售，普通货运，	36879.14	186587.34	133508.93	142143.39	1525.45

盐连锁有限公司	煤炭批发经营。烟、酒、食品、煤炭、保健品的销售;乙酸(冰醋酸)、硫磺、苯、甲醇、氢氧化钠溶液、氯乙烯、氯化钠、邻苯二甲酸酐的批发(不仓储),工业盐的加工、销售、装卸、搬运,仓储服务,货运港口的管理,物业管理,房屋租赁,盐化工产品、包装材料、日用百货、珠宝、铂金制品、铝锭、家具、家用电器、服饰、鞋帽、日用化学品、化妆品、纸及纸制品、五金、建筑材料、塑料制品、家用净水设备、钢材、汽车、化工原料及产品的销售、加工,化肥销售,实业投资,软件研发;饲料添加剂、日用化学品、化妆品的研发、生产、加工,调味品、粮油制品、农副产品的销售,自营和代理各类商品和技术进出口业务,代理代办电信业务,酒店管理。食盐、工业盐及盐化工产品、味精、食糖的包装、分装、配送,住宿、餐饮。					
江苏省盐业集团南通有限公司	食盐、预包装食品(商品类别限《食品流通许可证》核定范围)批发;碘盐分装与配送;卷烟、雪茄烟的零售(分支机构经营);水产品、日用百货、五金交电、皮革箱包、塑料制品、化肥、建筑材料、装饰装潢材料、机电产品、工业盐、印染助剂、元	5000.00	31853.52	26285.23	36016.52	927.35

	明粉、纯碱、海水晶、硫化碱、盐化产品销售；饲料添加剂批发、零售；房屋租赁服务；机械设备及配件租赁；普通货物道路运输；普通货物装卸服务。					
苏盐生活家	食盐销售；普通货运；盐产品（危险品除外）装卸、搬运；仓储服务（危险品除外）；物业管理；房屋租赁；包装材料、日用百货、珠宝、铂金制品、家具、家用电器、服饰、鞋帽、日用化学品、化妆品、纸及纸制品、五金、建筑材料、塑料制品、家用净化设备、铜材、汽车销售；自营和代理各类商品和技术的进出口业务（国家限定公司经营或禁止进出口的商品和技术除外）；日用化学品、化妆品研发、生产、加工；烟、酒、食品、调味品、粮油制品、保健品销售；厨房刀具销售；预包装食品兼散装食品、乳制品（含婴幼儿配方乳粉）的进出口和销售；米、面制品及食用油的进出口和销售；保健食品的进出口和销售；肉、禽、蛋、奶及水产品的进出口和销售；以下限指定分支机构经营：餐饮服务；代理发展电信业务。（依法须经批准的项目，经相关部门批准后方可开展经营活动）	5000.00	19458.65	8955.37	16546.30	866.90



#### (八) 公司控制的结构化主体情况

适用 不适用

### 三、公司关于公司未来发展的讨论与分析

#### (一) 行业格局和趋势

适用 不适用

##### 1、盐行业：

消费升级加快。从全球食盐消费趋势来看，食盐产品呈现健康化、多元化的发展趋势。近年来，我国多品种盐、食品加工用盐销量及占比逐渐提升，小包装食盐销量和占比则逐年下降，预计未来我国食盐消费升级步伐仍将进一步加快。

品牌效应放大。作为民众生活息息相关的快消品，盐改前食盐品质保证依靠国家信用背书，消费者对食盐的品牌认知度很低，盐改后制盐企业可以用自有品牌开展经营，使得食盐价格放开后品牌营销的作用将大大增强。

市场趋于集中。食盐方面，盐业体制改革将促使资源配置将向产销一体、跨区域经营、拥有资源、品牌、技术、人才等综合优势的规模企业集聚；工业盐方面，受国家供给侧结构性改革带动及环保力度加大，落后企业将逐步退出，无序竞争减少，清洁生产、技改升级、提高产品质量、优化产品结构将成为行业发展趋势。

跨区经营差异。盐改打破了经营主体区域经营的限制，但自 2017 年盐改正式实施以来，出于维护自身利益等因素考虑，跨区经营在各地遭遇到了差异化的执行。国家发改委和工业部发布《关于进一步落实盐业体制改革有关工作的通知》从七个方面进一步推动盐改进程，未来打破盐企地区垄断的趋势将愈发明显。

##### 2、纯碱行业：

当前纯碱行业以各项措施应对挑战：严控新增产能，淘汰重污染落后产能；顺应环保督查常态化，开展不达标企业的停产整顿，加快“三废”治理和节能降耗相关技术、设备、材料的研发推广，促进纯碱行业技术进步；加大创新和管理工作，持续降本增效，不断提高企业管理水平和行业竞争力。未来，行业将不断加强技术创新和装备升级，清洁高效利用能源资源，加快从低端制造向高端制造转型升级。重视走出去的发展机遇，通过内涵改造和外延发展相结合，推动产业持续发展。

## (二) 公司发展战略

√适用 □不适用

主要为“产业链延伸、产业升级、管理提升、人才强企”四大战略：

——产业链延伸战略。发挥上市企业资源优势，以循环经济产业链为纽带，大力发展盐碱钙一体化循环经济和盐腔能源储备产业，适时对行业内外优势资产进行合作开发。

——产业升级战略。研发多元化的产品体系，推动产业向高端化、智能化、绿色化发展，增强企业竞争力。充分发挥公司的品牌知名度，不断提升顾客满意度，进一步拓展国内外市场，实现公司可持续发展。

——管理提升战略。健全管理机制，提升自主品牌的知名度，加强战略合作伙伴建设，实现强强联合；继续加强信息化建设，提高公司竞争力。

——人才强企战略。以人才资源的价值管理为总体思路，优化人才结构、加强人才培养和引进，支撑企业产业转型升级的高层次专业技术人才，优化人才发展环境，激发人才创造活力，为公司持续发展提供人才保障和智力支持。

## (三) 经营计划

√适用 □不适用

2020 年，全公司计划实现盐化产品产销量 680 万吨，杜绝重伤以上安全生产责任事故。重点抓好以下工作：

1、生产营销方面：加强生产组织协同，挖掘降本增效潜力，优化水、电、汽、卤等生产要素平衡供给问题，促进资源集聚、成本控制、生产优化等方面达到行业领先水平。以“细分市场、差异营销”优化销售区域、销售渠道和品种结构，抓好重点业务的核心环节、重点客户的深度维护、重点产品的有效运营、重点区域的辐射拉动，实现重点区域市场有新提升、新突破。发挥境外公司的“桥头堡”作用，加强国际贸易业务平台建设，深耕“一带一路”沿线国家市场，提升公司产品在全球范围内的渗透率和覆盖面。

2、安全质量环保方面：开展安全生产专项整治行动，细化安全生产专项整治行动工作方案，提升全公司安全管理水平。加强产品质量安全管理，建立完善质量安全保障、控制、监督“三大管理体系”，实现产品质量安全管理全程可追溯。全面加强环保管理，坚决贯彻执行国家及地方的各项环保法律法规及标准要求，全方位提升企业环保“软、硬”实力。

3、项目建设方面：聚力三大优势特色产业链，推动产业结构逐步优化、质量效益稳步提升。优化盐碱钙联合循环产业链资源配置，滚动实施液体钙加工升级技改项目、制盐装置减煤保供技改工程等一批重点在建项目建设。抢抓国家支持鼓励发展能源储备产业的政策机遇，培育溶腔综合利用产业链，加快完成储气库行政许可等项目前期工作。统筹发展卤水资源一体化产业链，协调推进淮安生产片区管道联网技改项目、卤水管道输送技改项目，提速联通淮、盐、连三市的地下管道网络建设。

4、技术创新方面：加强创新平台管理，重点维护好国家企业技术中心、企业研究院等平台，推进博士后创新实践基地建设，积极开展专利申请及知识产权维护工作，年内申报省级以上项目2项，市级项目3项，组织申报专利10项以上。推进盐腔综合利用技术研发，为储气库产业化发展提供技术支撑。突出“高品质、健康”特点，注重新品研发效益，推进食盐及盐生活品新品开发工作，丰富现有产品种类。

#### **(四) 可能面对的风险**

√适用 □不适用

##### **(一) 宏观经济周期性风险**

工业盐、纯碱等公司主营产品属于基础化工原料，与宏观经济景气度及下游行业的发展密切相关，具有较强的周期性。由于新冠肺炎疫情对国内经济短期形成较大冲击，预计后期随着防疫形势向好及企业复工复产，部分行业的补偿性增长叠加逆周期政策调节，经济增速有望出现反弹。如未来疫情引发全球经济出现大衰退，宏观经济受挫下行及行业景气度恢复缓慢，则将给公司业绩增长带来不确定性。公司将主动抢抓政策调节机遇，适时优化经营策略和产品结构，积极应对经济环境变化带来的挑战。

##### **(二) 食盐市场竞争带来的挑战**

随着盐改过渡期结束，食盐市场已进入更加激烈的市场竞争状态，产销企业尤其是食盐批发企业面临前所未有的生存与发展考验。公司将进一步加强渠道建设和销售资源整合，大力实施“增品种、提品质、创品牌”的“三品战略”，按照不同消费者需求细分市场，生产供应多系列、多品种、高品质的食盐产品，巩固现有市场份额，拓展国内外优质市场，确保行业领先地位。

##### **(三) 主要能源价格波动风险**

煤炭为公司生产盐及盐化工产品所需的主要能源，煤炭价格波动对公司产品毛利率水平具

有较大影响。如未来煤炭价格上升，则将增加公司主营业务成本，进一步挤压毛利空间。公司目前主要采用直接采购模式以减少商贸环节，努力降低煤炭采购成本，积极应对煤炭价格上涨带来的挑战。

#### (四) 环境保护的影响

随着环保要求提升，给企业生产组织带来一定影响。作为国家级绿色示范工厂，公司始终将环保工作作为企业可持续发展的重点来抓，认真贯彻落实各项污染治理减排措施，加大环保投入，强化日常管理和环保设备设施的维护保养，确保公司环保设施运行正常，杜绝环保责任事故发生。

#### (五) 其他

适用 不适用

四、公司因不适用准则规定或国家秘密、商业秘密等特殊原因，未按准则披露的情况和原因说明

适用 不适用

## 第五节 重要事项

### 一、普通股利润分配或资本公积金转增预案

#### (一) 现金分红政策的制定、执行或调整情况

适用 不适用

#### (二) 公司近三年（含报告期）的普通股股利分配方案或预案、资本公积金转增股本方案或预案

单位：元币种：人民币

分红年度	每 10 股送红股数（股）	每 10 股派息数（元）（含税）	每 10 股转增数（股）	现金分红的数额（含税）	分红年度合并报表中归属于上市公司普通股股东的净利润	占合并报表中归属于上市公司普通股股东的净利润的比率（%）
2019 年	0	1.02	0	79,124,547.10	261,250,931.49	30.29
2018 年	0	0.60	0	46,543,850	144,865,899.20	32.13
2017 年	0	0.96	0	53,706,240	178,126,074.55	30.15

#### (三) 以现金方式回购股份计入现金分红的情况

适用 不适用

**(四) 报告期内盈利且母公司可供普通股股东分配利润为正，但未提出普通股现金利润分配方案预案的，公司应当详细披露原因以及未分配利润的用途和使用计划**

适用 不适用

**二、承诺事项履行情况**

**(一) 公司实际控制人、股东、关联方、收购人以及公司等承诺相关方在报告期内或持续到报告期内的承诺事项**

适用 不适用

承诺背景	承诺类型	承诺方	承诺内容	承诺时间及期限	是否有履行期限	是否及时严格履行	如未能及时履行应说明未完成履行的具体原因	如未能及时履行应说明下一步计划
与重大资产重组相关的承诺	股份限售	苏盐集团	具体内容见注 1	承诺时间 2018 年 1 月 23 日，承诺期限：2019 年 1 月 14 日，锁定期 36 个月	是	是		
	股份限售	苏盐集团	具体内容见注 2	承诺时间 2018 年 1 月 23 日，2018 年 12 月 31 日至 2019 年 12 月 31 日	是	是		
	股份限售	苏盐集团	具体内容见注 3	承诺时间 2018 年 1 月 23 日，长期有效	否	是		
	解决土地等产权瑕疵	苏盐集团	具体内容见注 4	承诺时间 2018 年 1 月 23 日，2019 年 1 月 10 日，1 年内-2020 年 1 月 10 日	是	是		
	其他	苏盐集团	具体内容见注 5	承诺时间 2018 年 1 月 23 日，长期有效	否	是		
	其他	苏盐集团	具体内容见注 6	承诺时间 2018 年 1 月 23 日，长期有效	否	是		
	其他	苏盐集团	具体内容见注 7	承诺时间 2018 年 1 月 23 日，长期有效	否	是		
	其他	苏盐集团	具体内容见注 8	承诺时间 2018 年 1 月 23 日，长期有效	否	是		
	其他	苏盐集团	具体内容见注 9	承诺时间 2018 年 1 月 23 日，长期有效	否	是		
	其他	苏盐集团	具体内容见注 10	承诺时间 2018 年 1 月 23 日，长期有效	否	是		
解决关联交易	苏盐连锁	具体内容见注 11	承诺时间 2018 年 1 月 23 日，长期有效	否	是			

	解决关联交易	苏盐集团	具体内容见注 12	承诺时间 2018 年 1 月 23 日, 长期有效	否	是		
	其他	苏盐集团	具体内容见注 13	承诺时间 2018 年 1 月 23 日, 长期有效	否	是		
	其他	苏盐井神	具体内容见注 14	承诺时间 2018 年 1 月 23 日, 长期有效	否	是		
	股份限售	公司董监高	具体内容见注 15	承诺时间 2018 年 1 月 5 日, 长期有效	否	是		
	股份限售	公司董事、高级管理人员	具体内容见注 16	承诺时间 2018 年 1 月 23 日, 长期有效	否	是		
	其他	公司及其董监高	具体内容见注 17	承诺时间 2018 年 1 月 23 日, 长期有效	否	是		
	其他	苏盐集团	具体内容见注 18	承诺时间 2019 年 1 月 8 日, 长期有效	否	是		
	其他	苏盐集团	具体内容见注 19	承诺时间 2019 年 1 月 14 日, 长期有效	否	是		
与首次公开发行相关的承诺	其他	苏盐井神	具体内容见注 20	2014 年 3 月 6 日, 长期有效	否	是		
与首次公开发行相关的承诺	其他	苏盐集团	具体内容见注 21	2014 年 2 月 13 日, 长期有效	否	是		
	其他	苏盐集团	具体内容见注 22	2015 年 4 月 20 日至 2020 年 12 月 29 日	是	是		
	解决同业竞争	苏盐集团、汇鸿集团	具体内容见注 23	2015 年 11 月 26 日, 承诺长期有效	否	是		

注：公司名称于 2019 年 1 月 22 日变更为“江苏苏盐井神股份有限公司”。上表及注释中“井神股份”、“江苏井神盐化股份有限公司”均代表“江苏苏盐井神股份有限公司”。

注 1：本承诺人本次认购取得井神股份的股份，自该等股份上市之日起三十六个月内不以任何方式转让，包括但不限于通过证券市场公开转让或通过协议方式转让。在此之后按照中国证监会和上海证券交易所的相关规定执行。本次交易完成后 6 个月内如上市公司股票连续 20 个交易日的收盘价低于发行价，或者交易完成后 6 个月期末收盘价低于发行价的，本承诺人持有公司股票的锁定期自动延长至少 6 个月。本承诺人因井神股份送红股、转增股本等原因而取得的股份，亦遵照上述锁定期进行锁定。

注 2：苏盐集团同时承诺，在本次交易前持有的上市公司股份，在本次交易新增股份上市之日起 12 个月内不以任何方式进行转让，包括但不限于通过证券市场公开转让、通过协议方式转让或由公司回购该等股票。本承诺人因井神股份送红股、转增股本等原因而取得的股份，亦遵照上述锁定期进行锁定。

注 3：如本次交易因涉嫌所提供或者披露的信息存在虚假记载、误导性陈述或者重大遗漏，被司法机关立案侦查或者被中国证监会立案调查的，在案件调查结论明确之前，苏盐集团将暂停转让其在该上市公司拥有权益的股份。

注 4：鉴于苏盐连锁、南通盐业及其控股子公司的部分房产已经列入拆迁范围，部分土地房屋尚未办理产权证书，部分土地仍为划拨土地，尚未办理出让手续，另外尚有部分土地房产的证载所有人或使用人与实际所有人或使用人不一致，苏盐集团就上述苏盐连锁、南通盐业及其控股子公司的房产、土地瑕疵事项，承诺如下：1. 苏盐连锁、南通盐业的土地使用权及房屋所有权除存在前述瑕疵外，不存在其他瑕疵。苏盐连锁、南通盐业及其下属企业所有的土地使用权、房产所有权为合法取得并持续实际使用，不存在任何权属纠纷或其他纠纷，且该等资产不存在抵押担保或其他任何权利受限的情形。2. 本次交易拟注入上市公司的资产中，对于已经列入政府拆迁范围的土地及相关资产，若今后政府实际支付的拆迁补偿款金额低于拆迁补偿协议载明的拆迁补偿款金额的，差额部分由苏盐集团按本次交易前所享有的权益比例向井神股份现金补足。3. 对于截至本承诺函出具日标的公司尚有部分房屋与土地未取得产权证的情形（具体披露于本次重大资产重组的申请文件），苏盐集团承诺上述情形不影响标的公司对未办理产权登记的房屋和土地的正常经营使用，同时承诺督促标的公司在本次重大资产重组完成后的一年内取得满足办理权证条件的主要经营性房屋与土地的产权证；如果相关房屋或土地最终未能取得相关权属证书，或者相关政府主管部门因违建对标的或其下属企业作出行政处罚及/或要求其搬迁时，苏盐集团保证苏盐连锁、南通盐业及其下属企业的持续业务经营不受影响；如因相关房屋或土地的违章情形或未能办理相关权属证书而给苏盐连锁、南通盐业及其控股子公司造成任何经济损失的（包括但不限于正常生产经营受到不利影响、相关政府主管部门处罚、第三方索赔等），苏盐集团将在实际损失金额依法确定后十五个工作日内对苏盐连锁、南通盐业及其控股子公司全额进行现金补偿。4. 就本次交易拟注入上市公司的划拨土地，苏盐集团承诺自本次交易完成后一年内督促相关公司及时办理划拨土地的土地使用权类型变更手续，如因未及时完成相关手续给上市公司造成的损失由苏盐集团承担；拟采取补缴出让金方式将划拨土地转变为出让土地的，若实际缴纳的土地出让金高于本次评估预计补缴出让金的，苏盐集团应就差额部分向上市公司补足。5. 自本次交易完成后一年内，苏盐集团将督促相关公司办理土地和房屋相关权证的更名手续，使证载权利人与实际所有人或使用人保持一致。因未及时办理相关手续给上市公司造成损失的，由苏盐集团承担全部责任。特此承诺。

注 5：本公司承诺不越权干预井神股份经营管理活动，不侵占井神股份利益。若违反上述承诺或拒不履行上述承诺，本公司同意中国证券监督管理委员会、上海证券交易所等证券监管机构按照其制定或发布的有关规定、规则，对本公司作出相应处罚或采取相关监管措施。

注 6：1. 除本承诺函附件包含的苏盐连锁与南通盐业截至本承诺出具日存在的正在进行的诉讼、仲裁事项外，苏盐连锁与南通盐业不存在其他正在进行的重大诉讼、仲裁事项，如因苏盐连锁或南通盐业的未决或未披露的诉讼、仲裁事项给重组完成后的井神股份或其子公司造成损失的，苏盐集团应承担相应赔偿责任。2. 除本承诺函附件包含的苏盐连锁与南通盐业最近三年的行政处罚外，苏盐连锁与南通盐业不存在其他重大行政处罚事项，如因未披露行政处罚事项的给上市公司造成损失的，由苏盐集团承担相应责任。

注 7：1. 本公司及主要管理人员最近五年不存在因违反国家法律、行政法规、部门规章、自律规则等受到刑事、重大行政处罚（与证券市场明显无关的除外）或重大纪律处分的情形。2. 本公司及主要管理人员不存在未履行承诺，被中国证券监督管理委员会采取行政监管措施或受到证券交易所纪律处分的情形。3. 本公司及主要管理人员最近五年不存在因涉嫌犯罪被司法机关立案侦查，尚未有明确结论意见，或因涉嫌违法违规行为处于调查之中尚无定论的情形。4. 本公司及主要管理人员不存在负有数额较大债务到期未清偿的情形。5. 本公司最近十二个月未受到证券交易所公开谴责。6. 本公司及主要管理人员最近五年不存在其他重大失信行为。

注 8：2017 年 10 月，根据众华会计师事务所出具的“众会字（2017）第 5891 号”《关于江苏省苏盐连锁有限公司拟剥离资产的专项审计报告》，江苏省苏盐连锁有限公司（以下简称“苏盐连锁”）将其部分资产以及债权债务剥离至江苏苏盐资产管理有限责任公司（以下简称“苏盐资管”）。在此次资产剥离中，苏盐连锁将对孙彤的装潢补偿（应付账款，经法院一审判决补偿款为 9,374,400 元）一并剥离至苏盐资管。根据《合同法》的规定，债务承担须经债权人同意。考虑到该笔债务所涉及的案件正在再审的审理过程中，本承诺人自愿为上述剥离至苏盐资管的债务提供担保。若苏盐资管无法承担应付款项的，本公司自愿代替苏盐资管履行偿还义务。

注 9：截至本承诺出具之日，江苏省盐业集团有限责任公司持有江苏省苏盐连锁有限公司（以下简称“苏盐连锁”）100%股权，是苏盐连锁股权的实际持有人，不存在代他人持有苏盐连锁股权的情形，其持有的苏盐连锁 100%股权不存在质押、冻结、查封、托管或其他限制权利情形。截至本承诺出具之日，江苏省盐业集团有限责任公司持有江苏省盐业集团南通有限公司（以下简称“南通盐业”）51%的股权，是南通盐业股权的实际持有人，不存在代他人持有、委托他人持有南通盐业股权的情形，其持有的南通盐业 51%股权不存在质押、冻结、查封、托管或其他限制权利情形。

注 10：为保证上市公司的独立性，本承诺人作出以下明示且不可撤销之承诺：一、保证井神股份资产独立。1. 保证井神股份及其控制的子公司具有完整的经营性资产，其资产全部处于井神股份及其子公司的控制之下，并为井神股份及其子公司独立拥有和运营。2. 保证本承诺人及本承诺人直接或间接控制的其他企业不得以任何方式违规占用井神股份的资金、资产及其他资源；不以上市公司的资产为本承诺人及本承诺人直接或间接控制的其他企业的债务提供担保。二、保证井神股份业务独立。1. 保证井神股份在本次交易完成后拥有独立开展经营活动的资产、人员、资质以及具有独立面向市场自主经营的能力，在产、供、销等环节不依赖本承诺人及本承诺人直接或间接控制的其他企业。2. 保证本承诺人及本承诺人直接或间接控制的其他企业不再从事与井神股份及其控制的子公司相竞争的业务。3. 保证严格控制关联交易事项，尽量减少本承诺人及本承诺人控制的其他企业与井神股份及其控制的公司发生关联交易。对于无法避免的关联交易将本着“公平、公正、公开”的原则公允定价。同时，对重大关联交易事项严格按照井神股份的公司章程以及有关法律法规履行批准关联交易的法定程序和信息披露义务。三、保证井神股份人员独立。1. 保证井神股份的总经理、副总经理、财务负责人、董事会秘书等高级管理人员专职在井神股份工作并在井神股份领取薪酬，不在本承诺人及本承诺人直接或间接控制的除井神股份外的其他企业中担任除董事、监事以外的职务；保证井神股份的财务人员不在本承诺人直接或间接控制的除井神股份外的其他企业中兼职。2. 保证井神股份拥有完整、独立的劳动、人事及薪酬管理体系，且该等体系和本承诺人及本承诺人直接或间接控制的其他企业之间完全独立。3. 保证本承诺人推荐出任井神股份董事、监事和高级管理人员的人员都满足法定条件且推荐程序合法合规，本承诺人不干预井神股份董事会和股东大会已经做出的人事任免决定。四、保证井神股份财务独立。1. 保证井神股份及其控制的子公司建立独立的财务会计部门，建立独立规范的财务核算体系和财务管理制度。2. 保证井神股份及其控制的子公司能够独立作出财务决策，本承诺人及本承诺人直接或间接控制的其他企业不干预井神股份的资金使用。3. 保证井神股份及其控制的子公司独立在银行开户，不与本承诺人及本承诺人直接或间接控制的其他企业共用银行账户。4. 保证井神股份及其控制的公司依法独立纳税。五、保证井神股份的机构独立。1. 保证井神股份及其控制的子公司依法建立独立和完善的法人治理结构，保证其股东大会、董事会、监事会等机构独立行使职权。2. 保证井神股份及其控制的子公司建立独立、完整的组织机构，并与本承诺人直接或间接控制的其他企业的机构完全分开。

注 11：本承诺人作出如下明示且不可撤销的承诺：一、本公司及本公司控制的其他企业将尽量避免和减少与井神股份（包括其控制的企业）之间的关联交易。二、对于无法避免或者有合理理由的关联交易，将与井神股份依法签订关联交易协议，参照市场同行业的标准，公允确定关联交易的价格，并严格按照井神股份的公司章程及有关法律法规履行批准关联交易的法定程序和信息披露义务。三、本承诺人保证不利用关联交易非法转移上市公司的资金、利润，不利用关联交易损害上市公司及非关联股东利益。四、本承诺人及本承诺人控制的其他企业不通过向井神股份及其子公司借款或由井神股份及其子公司提供担保、代偿债务、代垫款项等各种名目占用井神股份及其子公司的资金。五、不利用控制地位及影响谋求与井神股份及其子公司在业务合作等方面给予本承诺人及本承诺人直接或间接控制其他企业优于市场第三方的权利；不利用控制地位及影响谋求与井神股份及其子公司达成交易的优先权利。六、本承诺人保证依照井神股份的公司章程规定参加股东大会，平等地行使股东权利并承担股东义务，不损害井神股份及其他股东的合法权益，承诺在井神股份股东大会对涉及本承诺人及本承诺人控制的其他企业的有关关联交易事项进行表决时，履行回避表决的义务。六、本承诺人愿意承担由于违反上述承诺给井神股份及其子公司造成的直接、间接的经济损失及额外的费用支出。

注 12：本次交易完成后，本承诺人仍为井神股份的控股股东，为避免同业竞争，本承诺人作出如下明示且不可撤销的承诺：一、在直接或者间接持有井神股份股份期间，本承诺人将不会采取参股、控股、自营、联营、合营、合作或者其他任何方式直接或间接从事与井神股份及其子公司现在和将来业务范围相同、相似或构成实质竞



争的业务，也不会协助、促使或代表任何第三方以任何方式直接或间接从事与井神股份及其子公司现在和将来业务范围相同、相似或构成实质同业竞争的业务。二、在直接或间接持有井神股份股份期间，对于本承诺人直接或间接控制的其他企业，本承诺人将通过派出机构和人员（包括但不限于董事、经理等）以及本承诺人在该等企业中的控制地位，保证该企业比照前款规定履行与本承诺人相同的不竞争义务。三、如因国家政策调整等不可抗力原因导致本承诺人或本承诺人直接或间接控制的其他企业将来从事的业务与井神股份及其子公司现在或将来从事的业务之间构成同业竞争时，本承诺人将在井神股份及其子公司提出异议后及时转让或终止该等业务或促使本承诺人直接或间接控制的其他企业及时转让或终止该业务；如井神股份及其子公司进一步要求，井神股份及其子公司享有该等业务在同等条件下的优先受让权。四、如从第三方获得任何与井神股份的业务存在竞争或潜在同业竞争的商业机会，本承诺人及本承诺人直接或间接控制的其他企业将立即通知井神股份，并尽力将该商业机会让与井神股份及其子公司。五、如本承诺人违反上述承诺，井神股份及其子公司的其他股东有权根据本承诺函依法申请强制本承诺人履行上述承诺，并赔偿井神股份及其子公司、井神股份及其子公司的其他股东因此遭受的全部损失；同时本承诺人因违反上述承诺所取得的利益归井神股份所有。

注 13：本承诺人作为本次交易的交易对方，特作出如下承诺：1. 根据《中华人民共和国公司法》《中华人民共和国证券法》《上市公司重大资产重组管理办法》《关于规范上市公司信息披露及相关各方行为的通知》《上海证券交易所股票上市规则》等法律、法规及规范性文件的要求，本承诺人保证为本次交易所提供的有关信息均真实、准确、完整，不存在虚假记载、误导性陈述或者重大遗漏，并对所有提供信息的真实性、准确性和完整性承担个别和连带的法律责任。2. 本承诺人声明向参与本次交易的各中介机构所提供的资料均为真实的、原始的书面资料或副本资料，该等资料副本或复印件与其他原始资料原件一致，系准确和完整的，所有文件的签名、印章均是真实的，不存在任何虚假记载、误导性陈述或重大遗漏。3. 本承诺人保证为本次交易所出具的说明及确认均为真实、准确和完整的，无任何虚假记载、误导性陈述或者重大遗漏。4. 如违反上述承诺及声明，本承诺人保证对由此而产生的相关各方的全部损失承担个别和连带的法律责任。

注 14：1. 本公司最近三年不存在因违反国家法律、行政法规、部门规章、自律规则等受到刑事、重大行政处罚（与证券市场明显无关的除外）或重大纪律处分的情形。2. 本公司不存在未履行承诺，被中国证券监督管理委员会采取行政监管措施或受到证券交易所纪律处分的情形。3. 本公司最近三年不存在因涉嫌犯罪被司法机关立案侦查，尚未有明确结论意见，或因涉嫌违法违规行为处于调查之中尚无定论的情形。4. 本公司现任董事、高级管理人员不存在因涉嫌犯罪正被司法机关立案侦查或涉嫌违法违规正被中国证监会立案调查的情形。5. 本公司不存在负有数额较大债务到期未清偿的情形。6. 本公司最近 36 个月内不存在其他诚信问题。

注 15：本公司及其董事、监事、高级管理人员特作出如下承诺，并对承诺承担个别或连带的法律责任：1. 本公司及其董事、监事、高级管理人员不存在因涉嫌本次重大资产重组相关的内幕交易被立案调查或者立案侦查之情形。2. 本公司及其董事、监事、高级管理人员不存在被中国证监会行政处罚或者被司法机关依法追究刑事责任之情形。3. 本公司及其董事、监事、高级管理人员不存在《关于加强上市公司重大资产重组相关股票异常交易监管的暂行规定》规定的不得参与任何上市公司重大资产重组的情形。

注 16：公司董事、高级管理人员就保证公司填补即期回报措施切实履行出具承诺如下：1、本人承诺不会无偿或以不公平条件向其他单位或者个人输送利益，也不会采用其他方式损害公司利益。2、本人承诺不会动用公司资产从事与本人履行职责无关的任何投资、消费活动。3、本人承诺对本人的职务消费行为进行约束。4、积极推动公司薪酬制度的完善，使之更符合填补摊薄即期回报的要求，支持公司董事会或薪酬委员会制定的薪酬制度与公司填补回报措施的执行情况相挂钩。5、本人承诺如公司拟实施股权激励，行权条件与公司填补回报措施的执行情况相挂钩。6、本承诺出具后，如监管部门就填补回报措施及其承诺的相关规定作出其他要求的，且上述承诺不能满足监管部门的相关要求时，本人承诺届时将按照相关规定出具补充承诺。

注 17：本公司及董事会全体成员在此承诺：江苏井神盐化股份有限公司本次发行股份购买资产暨关联交易申请文件已经全体董事审阅，确认申请文件不存在虚假记载、误导性陈述及重大遗漏，并对其真实性、准确性、完整性承担个别和连带的法律责任。

注 18：根据中国证监会核准的《江苏井神盐化股份有限公司发行股份购买资产暨关联交易报告书》，本公司应将食盐经营相关业务注入苏盐连锁，为保证本次交易顺利完成，本公司做出如下承诺：就截至本承诺出具日前

本公司与相关民事主体签订的尚未履行完毕的相关食盐经营业务协议，本公司承诺从 2019 年 1 月 1 日起将上述协议项下的权利义务转让给苏盐连锁或上市公司，由苏盐连锁或上市公司实际享有上述协议约定的权利和义务。

注 19：为保证上述事项的执行，公司就相关具体事项进一步明确如下：1) 自 2019 年 1 月 1 日起，本公司已经签订但尚未开始履行的相关食盐经营业务协议，本公司不再履行，直接由上市公司或苏盐连锁履行相关义务，享有相关权利；2) 自 2019 年 1 月 1 日起，本公司已经签订的相关食盐经营业务协议已经部分履行的，剩余事项不再履行，由上市公司或苏盐连锁通过直接开具发票等形式享有对应权利并履行相关义务；3) 本公司与苏盐连锁及第三方共同签署的相关食盐经营业务协议，将变更为由上市公司或苏盐连锁与第三方形成合作关系；4) 本公司已签署的相关食盐经营业务协议，第三方不同意变更合同主体的，本公司将相关食盐经营业务委托上市公司或苏盐连锁实施，本公司承诺不通过相关协议获得直接收益或托管收益；5) 自 2019 年 1 月 1 日起，本公司不再签订新的相关食盐经营业务协议。

注 20：本公司承诺：公司招股说明书如果存在虚假记载、误导性陈述或者重大遗漏，对判断本公司是否符合法律规定的发行条件构成重大、实质影响的，在中国证监会对本公司作出行政处罚决定之日起三十日内，本公司将启动依法回购首次公开发行的全部新股的程序，本公司将通过上海证券交易所发行价并加算银行同期存款利息回购首次公开发行的全部新股。

注 21：一、井神股份为首次公开发行股票并上市制作的招股说明书如果存在虚假记载、误导性陈述或者重大遗漏，对判断井神股份是否符合法律规定的发行条件构成重大、实质影响的，在中国证监会对其作出行政处罚决定之日起三十日内，本公司将以发行价加算银行同期存款利息依法回购首次公开发行时转让的限售股股份。若本公司未在前述时间内依法购回首次公开发行时转让的限售股股份，自中国证监会对井神股份作出行政处罚决定之日后第三十一日至购回股份的相关承诺履行完毕期间，本公司将不得行使投票表决权，并不得领取在上述期间所获得的井神股份的分红。

注 22：本公司作为江苏井神盐化股份有限公司（以下简称“井神股份、发行人”）的控股股东，郑重承诺如下：一、自井神股份上市之日起三十六个月内，不转让或者委托他人管理本公司所持有的井神股份公开发行股份前已发行的股份，也不由井神股份回购本公司所持有的其公开发行股份前已发行的股份。二、井神股份上市后六个月内如井神股份股票连续二十个交易日的收盘价（指复权后的价格，下同）均低于发行价，或者上市后六个月期末收盘价低于发行价，本公司持有的井神股份公开发行股份前已发行的股份的锁定期将自动延长六个月。三、本公司所持井神股份公开发行股份前已发行的股份在上述锁定期满后两年内减持，减持价格不低于发行价；本公司若在该期间内以低于发行价的价格减持本公司所持井神股份公开发行股份前已发行的股份，减持所得收入归发行人所有。四、本公司拟长期持有井神股份公开发行股份前已发行的股份。若在锁定期满两年内减持股份，减持价格将不低于井神股份首次公开发行股票时的发行价，在此期间内每年累计减持比例不超过 5%；上述两年期限届满后，本公司减持所持井神股份公开发行股份前已发行的股份时，将按市价且不低于井神股份最近一期经审计的每股净资产（审计基准日后发生权益分派、公积金转增股本、配股等情况的，应做除权除息处理）的价格进行减持。五、本公司将通过上海证券交易所竞价交易系统、大宗交易平台或上海证券交易所允许的其他转让方式减持本公司所持有的井神股份公开发行股份前已发行的股份。期间井神股份如有派息、送股、资本公积转增股本、配股等除权除息事宜，减持底价相应调整。六、本公司所持有的井神股份公开发行股份前已发行的股份在锁定期满后两年内减持的，将提前五个交易日通知井神股份，并由井神股份在减持前三个交易日予以公告。七、本公司减持所持井神股份公开发行股份前已发行的股份，将严格依照《公司法》、《证券法》、中国证监会和证券交易所的相关规定执行。如违反本承诺进行减持的，自愿将减持所得收益上缴井神股份。特此承诺。

注 23：苏盐集团、汇鸿国际承诺：1、苏盐集团、汇鸿国际及其全资子公司、控股子公司或拥有实际控制权的其他公司将不会参与任何与井神股份目前或未来从事的业务相同或相似的业务，或进行其他可能对井神股份构成直接或间接竞争的任何业务或活动。2、若苏盐集团、汇鸿国际及其全资子公司、控股子公司或拥有实际控制权的其他公司的经营活动在将来与井神股份发生同业竞争或与井神股份利益发生冲突，苏盐集团、汇鸿国际将促使该公司的股权、资产或业务向井神股份或第三方出售。3、在苏盐集团、汇鸿国际与井神股份均需扩展经营业务而可能发生同业竞争时，井神股份享有优先选择权。以上承诺在苏盐集团、汇鸿国际直接或间接拥有股份公司股份期间内持续有效，且是不可撤销的。

**(二) 公司资产或项目存在盈利预测，且报告期仍处在盈利预测期间，公司就资产或项目是否达到原盈利预测及其原因作出说明**

已达到  未达到  不适用

公司于 2019 年实施了重大资产重组，以发行股份购买资产的方式购买了公司控股股东江苏省盐业集团有限责任公司（以下简称“苏盐集团”）持有的注入苏盐集团食盐经营相关业务后的江苏省苏盐连锁有限公司（以下简称“苏盐连锁”）100%股权及江苏省盐业集团南通有限公司（以下简称“南通盐业”）51%股权，并与交易对方苏盐集团就采用收益法评估的苏盐连锁及其子公司名下部分投资性房地产、固定资产未来三年租金收入情况签署了《业绩承诺补偿协议》、《业绩承诺补偿协议之补充协议》。2019 年 1 月 8 日，本次重大资产重组相关交易标的完成交割，相关资产自 2019 年 1 月 22 日起纳入公司合并报表。依据上述相关业绩承诺补偿协议，2019 年、2020 年、2021 年为业绩补偿期，预测租金收入分别为 2923.18 万元、3173.11 万元、3335.46 万元。根据天衡会计师事务所出具的《江苏苏盐井神股份有限公司发行股份购买资产暨关联交易 2019 年度业绩承诺的专项审核报告》【天衡专字（2020）00600 号】，上述资产 2019 年实际完成的租金收入为 2696.89 万元，低于盈利预测数 2923.18 万元，主要原因是报告期内受市场行情影响少数房产未如期租出，影响了租金收益。

**(三) 业绩承诺的完成情况及其对商誉减值测试的影响**

适用  不适用

**三、报告期内资金被占用情况及清欠进展情况**

适用  不适用

**四、公司对会计师事务所“非标准意见审计报告”的说明**

适用  不适用

**五、公司对会计政策、会计估计变更或重大会计差错更正原因和影响的分析说明**

**(一) 公司对会计政策、会计估计变更原因及影响的分析说明**

适用  不适用

**(二) 公司对重大会计差错更正原因及影响的分析说明**

适用  不适用

**(三) 与前任会计师事务所进行的沟通情况**

适用  不适用

**(四) 其他说明**

□适用 √不适用

**六、聘任、解聘会计师事务所情况**

单位：元币种：人民币

	现聘任
境内会计师事务所名称	天衡会计师事务所（特殊普通合伙）
境内会计师事务所报酬	1,400,000
境内会计师事务所审计年限	11 年

	名称	报酬
内部控制审计会计师事务所	天衡会计师事务所（特殊普通合伙）	400,000
财务顾问	国泰君安证券股份有限公司	

**聘任、解聘会计师事务所的情况说明**

√适用 □不适用

报告期内，公司续聘天衡会计师事务所（特殊普通合伙）作为公司 2019 年的审计机构，负责公司 2019 年的财务审计和内控审计，两项审计服务费合计报酬 180 万元。

**审计期间改聘会计师事务所的情况说明**

□适用 √不适用

**七、面临暂停上市风险的情况****(一) 导致暂停上市的原因**

□适用 √不适用

**(二) 公司拟采取的应对措施**

□适用 √不适用

**八、面临终止上市的情况和原因**

□适用 √不适用

**九、破产重整相关事项**

□适用 √不适用

**十、重大诉讼、仲裁事项**

□本年度公司有重大诉讼、仲裁事项 √本年度公司无重大诉讼、仲裁事项

**十一、上市公司及其董事、监事、高级管理人员、控股股东、实际控制人、收购人处罚及整改情况**

□适用 √不适用

**十二、报告期内公司及其控股股东、实际控制人诚信状况的说明**

√适用 □不适用

报告期内，公司及公司控股股东不存在未履行法院生效判决、所负数额较大的债务到期未清偿等情况。

**十三、公司股权激励计划、员工持股计划或其他员工激励措施的情况及其影响****(一) 相关激励事项已在临时公告披露且后续实施无进展或变化的**

□适用 √不适用

**(二) 临时公告未披露或有后续进展的激励情况**

股权激励情况

□适用 √不适用

其他说明

□适用 √不适用

员工持股计划情况

□适用 √不适用

其他激励措施

□适用 √不适用

**十四、重大关联交易****(一) 与日常经营相关的关联交易****1、已在临时公告披露且后续实施无进展或变化的事项**

□适用 √不适用

**2、已在临时公告披露，但有后续实施的进展或变化的事项**

√适用 □不适用

仅披露当年 200 万元以上关联交易事项：

**(1) 采购货物（金额单位：人民币元）**

关联方	交易内容	本期金额	上期金额
江苏省盐业集团有限责任公司	海藻碘液、碘酸钾	9,900,398.24	6,762,174.34
昆山苏盐健康厨房商贸有限公司	食用油等其他零售商品	13,981,537.26	
苏州银河激光科技股份有限公司	JSGF 防伪胶带	4,386,721.48	4,746,804.50
江苏省苏盐健康厨房商贸有限公司	其他零售商品	4,140,451.40	
扬州苏盐健康厨房商贸有限公司	其他零售商品	2,057,188.33	
淮安苏盐健康厨房商贸有限公司	盐产品	4,726,478.93	
江苏省苏盐健康厨房商贸有限公司	仓储服务	3,046,216.04	631,971.57
合计		42,238,991.68	12,140,950.41

## (2) 销售货物 (金额单位: 人民币元)

关联单位名称	交易内容	本期金额	上期金额
淮安苏盐健康厨房商贸有限公司	盐产品、豆油	4,739,837.12	165,790.91
江苏省盐业集团有限责任公司	盐产品	54,114,087.95	194,575,559.39
江苏华昌化工股份有限公司	纯碱散盐、盐产品	93,457,898.18	94,388,417.27
连云港市工投集团日晒制盐有限公司	卤水	55,557,128.12	57,425,488.43
江苏省盐海化工有限公司	盐产品、纯碱	17,536,066.51	34,997,454.56
合计		225,405,017.88	381,552,710.56

## 3、临时公告未披露的事项

适用 不适用

## (二) 资产或股权收购、出售发生的关联交易

## 1、已在临时公告披露且后续实施无进展或变化的事项

适用 不适用

## 2、已在临时公告披露，但有后续实施的进展或变化的事项

适用 不适用

报告期内，公司发行股份购买资产暨关联交易于 2019 年 1 月 3 日完成标的资产交割，1 月 16 日在上交所网站 (<http://www.sse.com.cn/>) 发布《发行股份购买资产暨关联交易实施情况报告书》，1 月 22 日完成工商登记变更并取得行政主管部门颁发的新的工商营业执照。

## 3、临时公告未披露的事项

适用 不适用

## 4、涉及业绩约定的，应当披露报告期内的业绩实现情况

适用 不适用

见本报告第五节“重要事项”之“承诺事项履行情况”相关内容。

## (三) 共同对外投资的重大关联交易

## 1、已在临时公告披露且后续实施无进展或变化的事项

适用 不适用

## 2、已在临时公告披露，但有后续实施的进展或变化的事项

适用 不适用

## 3、临时公告未披露的事项

□适用 √不适用

## (四) 关联债权债务往来

## 1、已在临时公告披露且后续实施无进展或变化的事项

□适用 √不适用

## 2、已在临时公告披露，但有后续实施的进展或变化的事项

√适用 □不适用

仅披露当年余额 200 万元以上的关联往来事项：

## (1) 应收账款（金额单位：人民币元）

关联单位名称	期末余额		期初余额	
	账面余额	坏账准备	账面余额	坏账准备
江苏省盐业集团有限责任公司	2,379,007.90	118,950.40	14500504.06	725025.21
江苏省盐海化工有限公司	15,207,423.90	760,371.20	4634341.5	231717.08
连云港市工投集团日晒制盐有限公司	9,153,985.33	457,699.27	9159976.74	457998.84
食盐全国营销中心	4,286,160.29	214,308.01		
合计	31,026,577.42	1,551,328.87	28,294,822.30	1,414,741.13

## (2) 应收票据

无

## (3) 其他应收款（金额单位：人民币元）

关联单位名称	期末余额		年初余额	
	账面余额	坏账准备	账面余额	坏账准备
盐城富华食品有限公司	11,453,500.24	11,453,500.24	11,480,500.24	4,634,908.96
徐州苏盐生活家酒店管理有限公司	7,335,756.56	366,787.83	8,780,000.00	439,000.00
江苏苏盐资产管理有限公司	5,182,221.24	259,111.06	970,768.43	48,538.42
江苏省盐业集团有限责任公司	26,725,337.26	1,344,668.44	27,690,346.06	4,544,117.30
苏州银河激光科技股份有限公司	3,151,318.83	1,589,601.43	3,901,318.83	195,065.94
扬州苏盐健康厨房商贸有限公司	2,506,681.13	125,334.06	4,174,750.38	208,737.52
合计	56,354,815.26	15,139,003.05	56,997,683.94	10,070,368.14

## (4) 应付账款

无

## (5) 预收款项

无

## (6) 其他应付款

关联单位名称	期末余额		年初余额	
	金额	占应付账款总额的比例	金额	占应付账款总额的比例
江苏省苏盐健康厨房商贸有限公司	2,223,101.98	0.83%	0	
合计	2,223,101.98	0.83%	0	

## (7) 预付账款

关联单位名称	期末余额		年初余额	
	金额	占应付账款总额的比例	金额	占应付账款总额的比例
四川自贡百味斋食品股份有限公司	14,036,213.40	9.85%	-	0.00%
合计	14,036,213.40	9.85%	-	0.00%

## 3、临时公告未披露的事项

□适用 √不适用

## (五) 其他

□适用 √不适用

## 十五、重大合同及其履行情况

## (一) 托管、承包、租赁事项

## 1、托管情况

□适用 √不适用

## 2、承包情况

□适用 √不适用

## 3、租赁情况

√适用 □不适用

单位:万元币种:人民币



出租方名称	租赁方名称	租赁资产情况	租赁资产涉及金额	租赁起始日	租赁终止日	租赁收益	租赁收益确定依据	租赁收益对公司影响	是否关联交易	关联关系
江苏省东泰盐业投资管理有限公司	江苏瑞泰盐业有限公司	土地	66,995	2012.1.1	2021.12.31	350	市场公允价格	有一定影响	是	股东的子公司
江苏苏盐资产管理有限公司	苏州	房屋				450.00	市场公允价格	有一定影响	是	股东的子公司
江苏苏盐资产管理有限公司	连云港	房屋				5.00	市场公允价格	有一定影响	是	股东的子公司
江苏苏盐资产管理有限公司	镇江	房屋				40.00	市场公允价格	有一定影响	是	股东的子公司
江苏苏盐资产管理有限公司	扬州	房屋				140.00	市场公允价格	有一定影响	是	股东的子公司
江苏苏盐资产管理有限公司	泰州	房屋				15.00	市场公允价格	有一定影响	是	股东的子公司
江苏苏盐资产管理有限公司	宿迁	房屋				6.00	市场公允价格	有一定影响	是	股东的子公司
江苏苏盐资产管理有限公司	无锡	房屋				55.00	市场公允价格	有一定影响	是	股东的子公司
江苏苏盐资产管理有限公司	徐州	房屋				10.00	市场公允价格	有一定影响	是	股东的子公司
江苏苏盐资产	徐州	房屋				20.00	市场公允价格	有一定影响	是	股东的子公司

管理有 限公司											
江苏苏 盐资产 管理有 限公司	南京	房屋				150.00	市场公 允价格	有一定 影响	是	股东的 子公司	
江苏苏 盐资产 管理有 限公司	淮安	房屋				8.00	市场公 允价格	有一定 影响	是	股东的 子公司	

#### 租赁情况说明

根据公司子公司江苏瑞泰盐业有限公司与江苏省东泰盐业投资管理有限公司签订的租赁合同，江苏瑞泰盐业有限公司租用江苏省东泰盐业投资管理有限公司的土地，租期 10 年，自 2012 年 1 月 1 日至 2021 年 12 月 31 日，年租金 350 万元。租赁期满，江苏瑞泰盐业有限公司要求续租的，应提前三个月向江苏省东泰盐业投资管理有限公司提出续租请求，江苏省东泰盐业投资管理有限公司应同意江苏瑞泰盐业有限公司续租，双方另行协商签订租赁合同。江苏瑞泰盐业有限公司向江苏省东泰盐业投资管理有限公司支付租金，本期支付 350 万元，上期支付 350 万元。

#### (二) 担保情况

√适用 □不适用

单位:元币种:人民币

公司对外担保情况（不包括对子公司的担保）													
担保方	担保方与上市公司的关系	被担保方	担保金额	担保发生日期（协议签署日）	担保起始日	担保到期日	担保类型	担保是否已经履行完毕	担保是否逾期	担保逾期金额	是否存在反担保	是否为关联方担保	关联关系
报告期内担保发生额合计（不包括对子公司的担保）													
报告期末担保余额合计（A）（不包括对子公司的担保）													
公司及其子公司对子公司的担保情况													
报告期内对子公司担保发生额合计													
报告期末对子公司担保余额合计（B）													
公司担保总额情况（包括对子公司的担保）													

担保总额 (A+B)	
担保总额占公司净资产的比例 (%)	
其中:	
为股东、实际控制人及其关联方提供担保的金额 (C)	
直接或间接为资产负债率超过70%的被担保对象提供的债务担保金额 (D)	
担保总额超过净资产50%部分的金额 (E)	
上述三项担保金额合计 (C+D+E)	
未到期担保可能承担连带清偿责任说明	
担保情况说明	同期本公司为子公司江苏瑞洪盐业有限公司银行借款提供了保证担保,担保金额2000万元,截至报告期末,本担保业务已经解除。

### (三) 委托他人进行现金资产管理的情况

#### 1. 委托理财情况

##### (1) 委托理财总体情况

适用 不适用

##### 其他情况

适用 不适用

##### (2) 单项委托理财情况

适用 不适用

##### 其他情况

适用 不适用

##### (3) 委托理财减值准备

适用 不适用

#### 2. 委托贷款情况

##### (1) 委托贷款总体情况

适用 不适用

##### 其他情况

适用 不适用

##### (2) 单项委托贷款情况

适用 不适用

##### 其他情况

适用 不适用

**(3) 委托贷款减值准备**

适用 不适用

**3. 其他情况**

适用 不适用

**(四) 其他重大合同**

适用 不适用

**十六、其他重大事项的说明**

适用 不适用

1、重大资产重组事项。报告期内，公司继续推进重大资产重组事项，通过发行股份购买资产暨关联交易的方式购买注入控股股东苏盐集团食盐相关业务的苏盐连锁 100%股权和苏盐集团南通公司 51%股权。2019 年 1 月 3 日，本次发行股份购买资产之标的资产完成交割。2019 年 1 月 16 日，公司在上交所网站发布《发行股份购买资产暨关联交易实施情况报告书》。公司于 2019 年 1 月 22 日完成工商登记变更并取得行政主管部门颁发的新的工商营业执照，重大资产重组事项全部完成。

2、公司全称及证券简称更名事项。为更好地适应公司战略定位和未来发展需要，公司分别于 2018 年 12 月 19 日和 2019 年 1 月 4 日召开了公司第四届董事会第一次会议和公司 2019 年第一次临时股东大会，审议通过《关于拟变更公司名称暨修改公司章程的议案》，同意将公司名称“江苏井神盐化股份有限公司”变更为“江苏苏盐井神股份有限公司”。公司现已完成工商登记变更，并于 2019 年 1 月 22 日领取到淮安市行政审批局核发的变更后的《营业执照》（统一社会信用代码 91320800720586548C）。2019 年 1 月 23 日，公司召开了第四届董事会第四次会议，审议通过了《关于变更公司证券简称的议案》，同意将公司证券简称由“井神股份”变更为“苏盐井神”，公司证券代码“603299”保持不变。变更后的证券简称于 2019 年 1 月 31 日开始实行。

3、行业分类变更事项。报告期内，公司完成重大资产重组，主营业务结构发生变化。随着食盐批发相关业务注入，公司已成为食盐行业产销一体化的新型盐企，且食品类业务的收入和利润占比均超过公司总收入和总利润的 30%。根据《上市公司行业分类指引》分类原则与方法 2.3 条：“当上市公司没有一类业务的营业收入比重大于或等于 50%，但某类业务的收入和利润均在所有业务中最高，而且均占到公司总收入和总利润的 30%以上（包含本数），则该公司归属该业务对应的行业类别”之规定，公司于 2019 年 3 月 20 日向中国证监会提交了行业分类变更申请。经中

国上市公司协会上市公司行业分类专家委员会 2019 年第一次会议审核批准，公司行业分类由“C26 化学原料及化学制品制造业”变更为“C14 食品制造业”。

4、内部股权转让事项。公司于 2019 年 12 月 10 日与南京市盐业公司签订股权转让协议，根据该协议，南京市盐业公司将其持有的苏盐生活家有限公司 55% 股权无偿转让给公司。本次股权转让为公司下属全资企业间的股权结构调整，不改变合并报表范围，没有重组对赌或业绩承诺条款限制，不构成关联交易及《重大资产重组管理办法》中规定的重大资产重组事项。南京市盐业公司已经相关程序通过转让事项，并办理完成工商登记变更手续。

## 十七、积极履行社会责任的工作情况

### (一) 上市公司扶贫工作情况

适用  不适用

### (二) 社会责任工作情况

适用  不适用

主要内容请见公司于上交所网站 (<http://www.sse.com.cn/>) 披露的《江苏苏盐井神股份有限公司 2019 年度社会责任报告》。

### (三) 环境信息情况

#### 1. 属于环境保护部门公布的重点排污单位的公司及其重要子公司的环保情况说明

适用  不适用

##### (1) 排污信息

适用  不适用

报告期内，环保部门公布的重点排污单位包括：苏盐井神、苏盐井神第三分公司、瑞洪公司。公司全年没有发生环境污染事故、被媒体曝光的环保事件、被环保部门处罚的事件；新、扩、改项目“环境影响评价”和“三同时”制度执行率达 100%；工业固体和危险废弃物按环保要求规范处置；主要污染物排放浓度符合排放标准要求，“三废”排放总量控制在排污许可证规定的指标内；环保设施稳定运转率确保 95% 以上。公司严格执行国家环保法律法规、标准和其它要求，建立和有效运行 ISO14001 环境管理体系，定期开展内部审核，并通过外部第三方认证审核，确保基础管理稳定向好；严格落实企业环保主体责任，认真贯彻落实各项污染治理减排措施，强化日常管理和环保设备设施的维护保养，确保公司环保设施运行正常；严格执行建设项目环保“三同时”管理制度，污染物排放经政府环保部门监督监测或委托第三方检测机构检测，各项污染物实现稳定达标排放，污染物排放总量控制在政府环保部门核定的排放总量指标以内。根据辖区生态环境局的要求，报告期内公司完成了环保排污许可证申领、换证工作，做到合法合规，依法排污；按

照排污许可证要求，编制污染物自行监测方案，定期开展污染物自行监测，并及时公示检测结果；公司积极落实江苏省“263”计划，对政府下达的减煤目标进行分解，制定了管控与限产方案，采购优质煤、低硫煤，完成了年度减煤任务要求；公司编制了环保突发事故应急预案，并报淮安区生态环境局备案，制订了年度应急演练计划，按照计划要求组织开展了综合、专项、现场应急演练及反事故演习等应急演练，提高了公司自防自救能力。通过持续开展环境因素辨识、隐患排查治理活动，体系内外审，发现问题及时整改，消除环保隐患，确保公司生产经营正常运行。

报告期内瑞洪公司环保投入基本情况：报告期内，公司环保投入约 1930 万元，主要用于环保税、环保设施的运维及技改支出，现场环境整治。

#### 苏盐井神排污信息

排污许可证编号：91320800720586548C001P，2017 年 6 月 13 日取证。

行业类别为：盐加工、热电联产。

排污许可证管理类别：重点管理。

主要污染物及特征污染物的名称：烟尘、SO<sub>2</sub>、NO<sub>x</sub>。

排放方式：连续排放

排放口数量：2 个

分布情况：5#、6#炉烟囱；7#炉烟囱。

执行的污染物排放标准：按照现有法律法规的相关要求，公司自备电厂锅炉烟气排放执行国标《火电厂大气污染物排放标准》(GB13223-2011)（与排污许可证执行标准相同）；即 5#、6#炉执行烟尘：30mg/m<sup>3</sup>，SO<sub>2</sub>：200mg/m<sup>3</sup>，NO<sub>x</sub>：200mg/m<sup>3</sup>；7#炉执行烟尘：30mg/m<sup>3</sup>，SO<sub>2</sub>：100mg/m<sup>3</sup>，NO<sub>x</sub>：100mg/m<sup>3</sup>。

另，按照淮安市、区政府为进一步改善大气空气质量的要求，我公司在烟气排放浓度实际控制上，报告期内严格落实市、区政府目前对我公司的排放要求，超低排放改造于 2019 年 3 月通过环保三同时验收。

核定的排放许可量：烟尘：182.157 吨，SO<sub>2</sub>：801.521 吨，NO<sub>x</sub>：1089.020 吨。

2019 年实际排放量：烟尘 31.42 吨，SO<sub>2</sub>：91.07 吨，NO<sub>x</sub>：240.29 吨。

超总量排放情况：无

超标排放情况：无

苏盐井神第三分公司排污信息

排污许可证编号：9132080356293100XM001V，2019 年 12 月 27 日取证。

行业类别为：无机碱制造，食品及饲料添加剂制造。

排污许可证管理类别：重点管理。

主要污染物及特征污染物的名称：颗粒物、氨气。

排放方式：连续排放

排放口数量：6 个

分布情况：小苏打尾气除尘塔（颗粒物）、小苏打碳化塔（颗粒物）、碳化尾气净氨塔（氨气）、包装尾气（颗粒物）、流化床尾气（颗粒物）、滤过尾气净氨塔（氨气）。

执行的污染物排放标准：氨气：速率限值 35kg/h（恶臭污染物排放标准 GB14554-93）；颗粒物：浓度限值 120mg/Nm<sup>3</sup>；速率限值 39kg/h（大气污染物综合排放标准 GB16297-1996）。

核定的排放许可量：按照无机化工技术规范等相关文件规定，总量不做控制。

超标排放情况：无

瑞洪公司排污信息

排污许可证编号：91320800788866546C001P

主要污染物及特征污染物的名称：烟尘、SO<sub>2</sub>、NO<sub>x</sub>。

排放方式：连续排放

排放口数量：1 个

分布情况：1#、2#、3#锅炉（2 用 1 备）共用一个烟囱。

执行的污染物排放标准：锅炉烟气排放执行《火电厂大气污染物排放标准》(GB13223-2011)；  
烟尘：30：mg/m<sup>3</sup>，SO<sub>2</sub>：200mg/m<sup>3</sup>，NO<sub>x</sub>：200mg/m<sup>3</sup>；

核定的排放许可量：烟尘：46.030 吨，SO<sub>2</sub>：306.860 吨，NO<sub>x</sub>：306.860 吨。

2019 年实际排放量：烟尘：5.55 吨，SO<sub>2</sub>：15.21 吨，NO<sub>x</sub>：43.62 吨。

超总量排放情况：无

超标排放情况：无

(2) 防治污染设施的建设和运行情况

√适用 □不适用

苏盐井神：各类污染防治设施、设备完好，与主体设施同步运行。5#、6#、7#炉烟气处理工艺：布袋除尘器+湿法脱硫设施+低氮燃烧器+SNCR 脱硝设施。

监测水平：CEMS 烟气在线监测系统实时联网监测。

苏盐井神第三分公司：各类防治污染设施完好，与主体设施同步运行。

- 1、小苏打尾气除尘塔（颗粒物）防治措施：旋风除尘+布袋除尘；
- 2、小苏打碳化塔（颗粒物）防治措施：综合回收塔；
- 3、碳化尾气净氨塔（氨气）防治措施：综合回收塔；
- 4、包装尾气（颗粒物）防治措施：集气罩+布袋除尘；
- 5、流化床尾气（颗粒物）防治措施：旋风除尘+布袋除尘；
- 6、滤过尾气净氨塔（氨气）防治措施：炉气洗涤塔。

瑞洪公司：各类防治污染设施完好，与主体设施同步运行。

1#、2#、3#炉烟气处理工艺：布袋除尘器、冷凝式一体式除尘除雾装置+炉外湿法脱硫+SNCR 脱硝。

监测水平：CEMS 在线监测系统实时联网监测。

### (3) 建设项目环境影响评价及其他环境保护行政许可情况

适用 不适用

苏盐井神：2018 年 7 月-12 月，公司为积极落实淮安区大气污染防治攻坚相关精神，要求 2018 年达到烟气排放全面达到超低排放标准，即烟尘 $\leq 10\text{mg}/\text{Nm}^3$ ， $\text{SO}_2 \leq 35\text{mg}/\text{Nm}^3$ ， $\text{NO}_x \leq 50\text{mg}/\text{Nm}^3$ ，于 2018 年第三季度开始，投入 1600 余万元对三台炉进行了超低排放改造，于 2018 年年底完成改造并稳定运行，于 2019 年 3 月通过环保“三同时”验收。

苏盐井神第三分公司：环保三同时执行情况 100%。2019 年无新增项目。

瑞洪公司：建设项目环境影响评价及其他环境保护行政许可情况：环保三同时执行情况 100%；

1、根据地方环保部门的要求，2018 年-2019 年，公司实施公司锅炉脱硝超低排放改造项目，该项目通过淮安市洪泽区经济和信息化委员会的投资备案取得环境影响报告表批复。通过对锅炉炉体进行技术改造及运行优化，已实现了烟气的超低排放。

2、为保证现在的生产需求，公司于 2019 年开展实施硝盐联产设备更新项目，通过设备的更新，达到与新硝水成分匹配，通过新增蒸发系统循环管夹套提高系统生产柔性和较高的装置运行效率。

### (4) 突发环境事件应急预案

适用 不适用

苏盐井神：签署发布了突发环境事件应急预案，向辖区（淮安区生态环境局）备案；备案编号为：320803-2018-022-M。

苏盐井神第三分公司：签署发布了突发环境事件应急预案，向辖区（淮安区生态环境局）备案；备案编号为：320803-201807-H。



瑞洪公司：签署发布了突发环境事件应急预案，取得淮安市洪泽区环境保护局备案登记，备案编号：320829-2019-015-M。

### (5) 环境自行监测方案

适用 不适用

苏盐井神：根据新排污许可的要求，制定了自行监测方案并通过审核，按照自行监测方案要求的内容及频次开展环境因子监测。

苏盐井神第三分公司：根据新排污许可的要求，制定了自行监测方案并通过审核，按照自行监测方案要求的内容及频次开展环境因子监测。

瑞洪公司：根据新排污许可的要求，制定了自行监测方案并通过审核，按照自行监测方案要求的内容及频次开展环境因子监测。

### (6) 其他应当公开的环境信息

适用 不适用

## 2. 重点排污单位之外的公司的环保情况说明

适用 不适用

### 1、第一分公司

许可证编号：91320803691300423B001U，2019年12月06日取证。

行业类别为：盐加工。

排污许可证管理类别：简化管理。

主要污染物及特征污染物的名称：颗粒物。

排放方式：连续排放

排放口数量：7个

分布情况：制盐干燥床废气排放口

执行的污染物排放标准：颗粒物：浓度限值 120mg/Nm<sup>3</sup>(大气污染物综合排放标准 GB16297-1996)。

核定的排放许可量：按照盐加工行业技术规范等相关文件规定并审核，总量不做控制。

超标排放情况：无

防治污染设施的建设和运行情况：各类防治污染设施完好，与主体设施同步运行。

### 2、第二分公司

许可证编号：91320800684914144Q002V，2019年11月21日取证。

行业类别为：盐加工。

排污许可证管理类别：简化管理。

主要污染物及特征污染物的名称：颗粒物。

排放方式：连续排放

排放口数量：7个

分布情况：制盐干燥床废气排放口

执行的污染物排放标准：颗粒物：浓度限值 120mg/Nm<sup>3</sup>(大气污染物综合排放标准 GB16297-1996)。

核定的排放许可量：按照盐加工技术规范等相关文件规定并审核，总量不做控制。

超标排放情况：无

防治污染设施的建设和运行情况：各类防治污染设施完好，与主体设施同步运行

## 3. 重点排污单位之外的公司未披露环境信息的原因说明

□适用 √不适用

## 4. 报告期内披露环境信息内容的后续进展或变化情况的说明

□适用 √不适用

## (四) 其他说明

□适用 √不适用

## 十八、可转换公司债券情况

□适用 √不适用

## 第六节 普通股股份变动及股东情况

## 一、普通股股本变动情况

## (一) 普通股股份变动情况表

## 1、普通股股份变动情况表

单位：股

	本次变动前		本次变动增减（+，-）					本次变动后	
	数量	比例（%）	发行新股	送股	公积金转股	其他	小计	数量	比例（%）
一、有限售条件股份	0	0	216,290,854	0	0	0	216,290,854	216,290,854	27.88
1、国家持股	0	0	0	0	0	0	0	0	0
2、国有法人持股	0	0	216,290,854	0	0	0	216,290,854	216,290,854	27.88
3、其他内资持股	0	0	0	0	0	0	0	0	0
其中：境内非国有法人持股	0	0	0	0	0	0	0	0	0
境内自然人持股	0	0	0	0	0	0	0	0	0
4、外资持股	0	0	0	0	0	0	0	0	0
其中：境外法人持股	0	0	0	0	0	0	0	0	0
境外自然人持股	0	0	0	0	0	0	0	0	0
二、无限售条件流通股	559,440,000	100	0	0	0	0	0	559,440,000	72.12
1、人民币普通股	559,440,000	100	0	0	0	0	0	559,440,000	72.12
2、境内上市的外资	0	0	0	0	0	0	0	0	0

股									
3、境外上市的外资股	0	0	0	0	0	0	0	0	0
4、其他	0	0	0	0	0	0	0	0	0
三、普通股股份总数	559,440,000	100	216,290,854	0	0	0	216,290,854	775,730,854	100

## 2、普通股股份变动情况说明

√适用 □不适用

注：2019年1月14日，公司完成新增股份在中国证券登记结算有限责任公司上海分公司的登记手续，并取得《证券变更登记证明》。

## 3、普通股股份变动对最近一年和最近一期每股收益、每股净资产等财务指标的影响（如有）

√适用 □不适用

详见本报告第二节第七条之（二）“主要财务指标”对应内容。

## 4、公司认为必要或证券监管机构要求披露的其他内容

□适用 √不适用

### （二）限售股份变动情况

√适用 □不适用

单位：股

股东名称	年初限售股数	本年解除限售股数	本年增加限售股数	年末限售股数	限售原因	解除限售日期
江苏省盐业集团有限责任公司	0	0	216,290,854	216,290,854	自新增股份上市之日起锁定36个月	2022/1/14
合计	0	0	216,290,854	216,290,854	/	/

## 二、证券发行与上市情况

### （一）截至报告期内证券发行情况

√适用 □不适用

单位：股币种：人民币

股票及其衍生证券的种类	发行日期	发行价格（或利率）	发行数量	上市日期	获准上市交易数量	交易终止日期
普通股股票类						
A股	2015/12/23	3.69	90,000,000	2015/12/31	90,000,000	
A股	2019/1/14	10.18	216,290,854	2019/1/14	216,290,854	

截至报告期内证券发行情况的说明（存续期内利率不同的债券，请分别说明）：

适用 不适用

## (二) 公司普通股股份总数及股东结构变动及公司资产和负债结构的变动情况

适用 不适用

报告期内，公司完成重大资产重组事项。通过发行股份购买资产暨关联交易的方式购买注入控股股东苏盐集团食盐相关业务的苏盐连锁 100%股权和苏盐集团南通公司 51%股权。2019 年 1 月 3 日，本次发行股份购买资产之标的资产完成交割。2019 年 1 月 22 日完成工商登记变更并取得行政主管部门颁发的新的工商营业执照。本次发行股份购买资产涉及的新增股份 216,290,854 股已于 2019 年 1 月 14 日在中国证券登记结算有限责任公司上海分公司办理完成了登记手续，并取得由中国证券登记结算有限责任公司上海分公司出具的《证券变更登记证明》。本次登记完成后，公司总股本增加至 775,730,854 股。本次发行未导致公司控制权发生变化。发行前后，公司的控股股东均为苏盐集团，实际控制人均为江苏省国资委，未发生变化。

## (三) 现存的内部职工股情况

适用 不适用

### 三、股东和实际控制人情况

#### (一) 股东总数

截止报告期末普通股股东总数(户)	42,761
年度报告披露日前上一月末的普通股股东总数(户)	39,496
截止报告期末表决权恢复的优先股股东总数(户)	0
年度报告披露日前上一月末表决权恢复的优先股股东总数(户)	0

#### (二) 截止报告期末前十名股东、前十名流通股东（或无限售条件股东）持股情况表

单位：股

前十名股东持股情况							
股东名称 (全称)	报告期内增 减	期末持股数 量	比例 (%)	持有有限售 条件股份数 量	质押或冻结情况		股东 性质
					股份 状态	数量	
江苏省盐业集团 有限责任公司	220,885,330	494,054,825	63.69	216,290,854	无	0	国有法 人
江苏华昌化工股 份有限公司	-5,490,000	12,510,000	1.61	0	无	0	境内非 国有法 人

建水新江淮企业管理有限公司	1,150,000	11,537,450	1.49	0	质押	10,387,450	境内非国有法人
江苏汇鸿国际集团股份有限公司	-7,890,000	10,978,175	1.42	0	无	0	国有法人
江苏众合创业投资有限公司	0	3,500,000	0.45	0	无	0	境内非国有法人
山西省盐业集团有限责任公司	0	3,500,000	0.45	0	无	0	境内非国有法人
吴科军	2,979,700	2,979,700	0.38	0	无	0	境内自然人
江苏和睦家投资管理有限公司	-1,101,900	2,800,000	0.36	0	无	0	境内非国有法人
朱彬	997,852	2,655,061	0.34	0	无	0	境内自然人
邓兵	717,963	2,438,000	0.31	0	无	0	境内自然人

## 前十名无限售条件股东持股情况

股东名称	持有无限售条件流通股的数量	股份种类及数量	
		种类	数量
江苏省盐业集团有限责任公司	277,763,971	人民币普通股	277,763,971
江苏华昌化工股份有限公司	12,510,000	人民币普通股	12,510,000
建水新江淮企业管理有限公司	11,537,450	人民币普通股	11,537,450
江苏汇鸿国际集团股份有限公司	10,978,175	人民币普通股	10,978,175
江苏众合创业投资有限公司	3,500,000	人民币普通股	3,500,000
山西省盐业集团有限责任公司	3,500,000	人民币普通股	3,500,000
吴科军	2,979,700	人民币普通股	2,979,700
江苏和睦家投资管理有限公司	2,800,000	人民币普通股	2,800,000
朱彬	2,655,061	人民币普通股	2,655,061
邓兵	2,438,000	人民币普通股	2,438,000
上述股东关联关系或一致行动的说明	上述股东之间不存在关联关系		
表决权恢复的优先股股东及持股数量的说明	无表决权恢复的优先股股东		

## 前十名有限售条件股东持股数量及限售条件

√适用 □不适用

单位：股

序号	有限售条件股东名称	持有的有限售条件股份数量	有限售条件股份可上市交易情况	限售条件
----	-----------	--------------	----------------	------

			可上市交易时间	新增可上市交易股份数量	
1	江苏省盐业集团有限责任公司	216,290,854	2022/1/14	216,290,854	自新增股份上市之日起锁定36个月
上述股东关联关系或一致行动的说明		无			

**(三) 战略投资者或一般法人因配售新股成为前 10 名股东**

□适用 √不适用

**四、控股股东及实际控制人情况****(一) 控股股东情况****1 法人**

√适用 □不适用

名称	江苏省盐业集团有限责任公司
单位负责人或法定代表人	童玉祥
成立日期	1987年6月1日
主要经营业务	食盐、原盐及各类盐类产品的加工、包装、销售。实业投资，化工产品、机械、电力、种植、养殖产品的开发、制造、加工、销售，日用百货、洗涤用品、化妆品、粮油、食品、调味品、厨房用品、保健用品、工艺品、灯、纸制品、文化办公用品等产品的生产、销售，建筑勘探设计，国内外贸易，经营本企业自产产品及相关技术的出口业务；经营本企业生产、科研所需的原辅材料、机械设备、仪器仪表、零配件及相关技术的进口业务。交通运输、广告经营业务（限分支机构经营）。（依法须经批准的项目，经相关部门批准后方可开展经营活动）
报告期内控股和参股的其他境内外上市公司的股权情况	持有新三板上市企业四川自贡百味斋食品股份有限公司 47.3%的股份；持有湖南盐业股份有限公司 1.59%股份。
其他情况说明	无

**2 自然人**

□适用 √不适用

**3 公司不存在控股股东情况的特别说明**

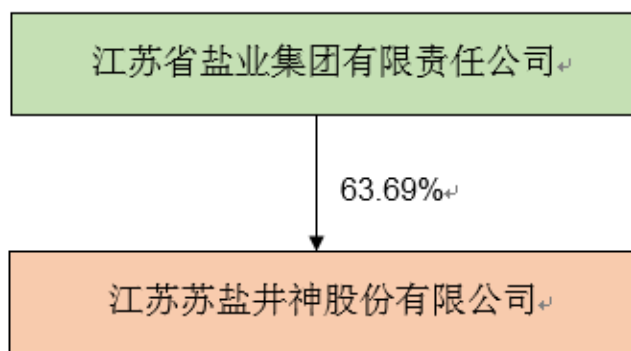
□适用 √不适用

4 报告期内控股股东变更情况索引及日期

适用 不适用

5 公司与控股股东之间的产权及控制关系的方框图

适用 不适用



(二) 实际控制人情况

1 法人

适用 不适用

2 自然人

适用 不适用

3 公司不存在实际控制人情况的特别说明

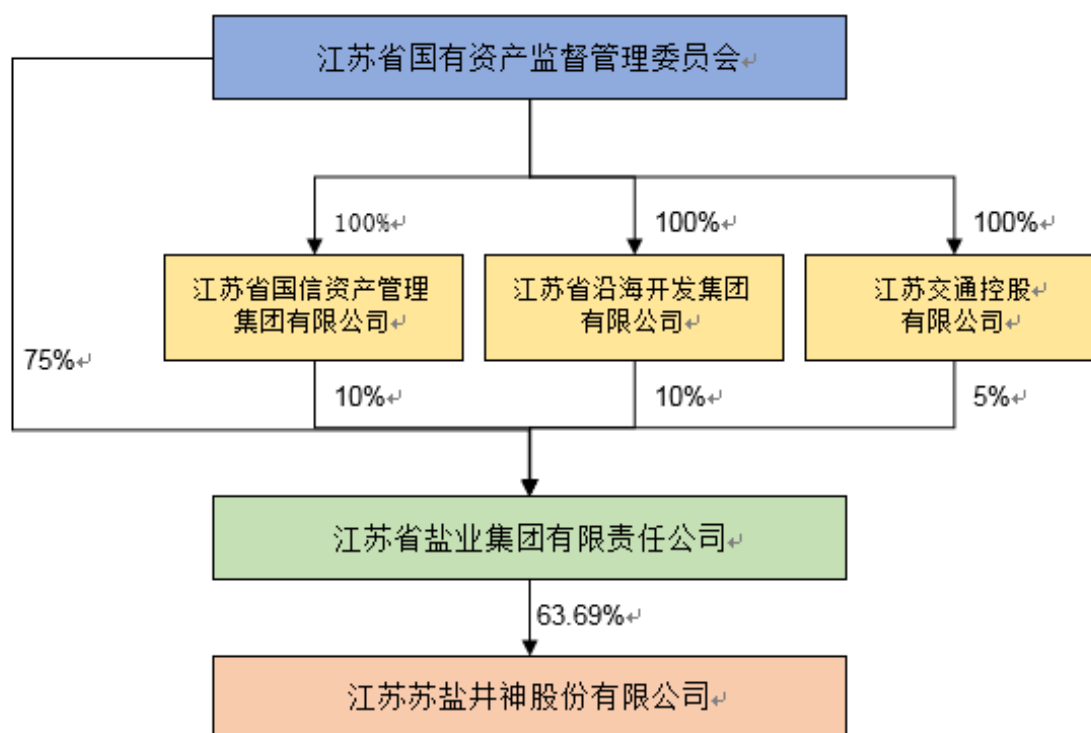
适用 不适用

4 报告期内实际控制人变更情况索引及日期

适用 不适用

5 公司与实际控制人之间的产权及控制关系的方框图

适用 不适用



#### 6 实际控制人通过信托或其他资产管理方式控制公司

适用 不适用

#### (三) 控股股东及实际控制人其他情况介绍

适用 不适用

#### 五、其他持股在百分之十以上的法人股东

适用 不适用

#### 六、股份限制减持情况说明

适用 不适用

## 第七节 优先股相关情况

适用 不适用



## 第八节 董事、监事、高级管理人员和员工情况

### 一、持股变动情况及报酬情况

#### (一) 现任及报告期内离任董事、监事和高级管理人员持股变动及报酬情况

√适用 □不适用

单位：股

姓名	职务(注)	性别	年龄	任期起始日期	任期终止日期	年初持股数	年末持股数	年度内股份增减变动量	增减变动原因	报告期内从公司获得的税前报酬总额(万元)	是否在公司关联方获取报酬
童玉祥	董事	男	54	2018/12/18	2021/12/17	0	0	0		-	是
吴旭峰	董事长	男	51	2018/12/18	2021/12/17	0	0	0		53.66	否
艾红	董事	女	54	2018/12/18	2021/12/17	0	0	0		-	是
濮兴生	董事	男	57	2020/04/23	2021/12/17	0	0	0		-	否
刘正友	董事、总经理	男	53	2018/12/18	2021/12/17	0	0	0		50.63	否
高寿松	董事、常务副总经理、董秘	男	57	2018/12/18	2021/12/17	0	0	0		50.18	否
郑海龙	董事	男	44	2018/12/18	2020/03/16	0	0	0		-	是
郑垂勇	独立董事	男	62	2018/12/18	2021/12/17	0	0	0		6.07	否
周德群	独立董事	男	56	2018/12/18	2021/12/17	0	0	0		6.07	否
孙国强	独立董事	男	59	2020/04/23	2021/12/17	0	0	0		-	否
罗岸伟	独立董事	男	50	2018/12/18	2020/04/23	0	0	0		6.07	否
周兵	副总经理	男	51	2018/12/18	2021/12/17	0	0	0		43.42	否
王桂春	监事会主席	男	53	2018/12/18	2021/12/17	0	0	0		41.91	否
刘鹤春	监事	男	47	2018/12/18	2021/12/17	0	0	0		-	是
刘辉	监事	男	50	2018/12/18	2021/12/17	0	0	0		-	是
王长开	监事	男	54	2018/12/18	2021/12/17	0	0	0		-	是
卢龙	监事	男	48	2018/12/18	2021/12/17	0	0	0		-	否

陆阳	职工监事	男	51	2018/12/18	2021/12/17	3,400	3,400	0		24.77	否
戴家启	职工监事	男	49	2018/12/18	2021/12/17	0	0	0		26.77	否
合计	/	/	/	/	/	3,400	3,400		/	309.55	/

姓名	主要工作经历
童玉祥	1966年1月出生，中共党员，高级工商管理硕士，高级工程师，正高级经济师，南京大学MBA导师，南京航空航天大学MBA导师。历任淮阴市东风造纸厂工程师，淮阴市热电公司车间主任、副经理、经理，淮安市中小企业信用担保公司总经理等职务；淮安市资产经营有限公司董事长、市热电公司经理、市中小企业信用担保公司总经理；淮安市经贸委主任、党组书记，淮安市资产经营有限公司董事长、党委书记，市热电公司经理，市中小企业信用担保公司总经理；淮安市经贸委主任、党组书记，市中小（乡镇）企业局局长，市国资公司董事长、党委书记，市盐务局局长，市口岸办主任；江苏省海外企业集团有限公司副总裁、党委委员，香港钟山有限公司董事、副总经理；现任江苏省盐业集团有限责任公司董事长、党委书记、公司董事、公司党委书记。
吴旭峰	1968年3月出生，中共党员，本科学历，工程师。历任江苏井神盐业有限公司煤炭供应科副科长、科长，江苏井神盐业有限公司物资供应科科长，江苏井神盐业有限公司淮安热电厂厂长、书记，江苏井神盐业有限公司井神分公司经理助理，江苏井神盐化股份公司采供中心主任，江苏井神盐化股份公司采供中心经理，江苏井神盐化股份有限公司副总经理、党委委员。现任江苏苏盐井神股份有限公司董事长、党委副书记。
濮兴生	濮兴生先生，中国国籍，男，1963年5月出生，江苏苏州人，高级经济师。1986年7月起，在南京市粮食职业中专学校任教。历任江苏省粮食局办公室副科长、科长、江苏省粮食集团有限责任公司办公室主任、江苏省粮食集团有限责任公司副总经理。现任江苏省盐业集团有限责任公司副总经理。2020年4月23日起，任公司第四届董事会董事。
艾红	1966年1月出生，中共党员。历任江苏省盐业公司设计院技术员、土建室主任、技术科科长、副总工程师，江苏省盐业公司规划发展处（海堤办）主任科员，江苏省盐业集团有限责任公司基建办副主任，江苏省盐业集团有限责任公司规划发展处（江苏省盐业管理局行业管理处）副处长，江苏省盐业集团有限责任公司投资发展部副部长；现任江苏省盐业集团有限责任公司投资发展部副部长（主持工作）、公司董事。
刘正友	1966年3月出生，中共党员，工商管理硕士毕业，研究员级高级工程师。历任井神盐业有限公司党委委员、副总经理、总工程师、常务副总经理、董事，研究所所长，江苏井神盐化股份有限公司副总经理、常务副总经理、党委委员。现任江苏苏盐井神股份有限公司总经理、党委委员。
高寿松	1962年10月出生，中共党员，党校研究生学历、高级会计师。历任苏盐集团运销处副处长、食盐专营处副处长、审计处副处长（正处级），江苏省金桥盐业有限公司董事、副总经理、党委委员，淮海盐化公司董事、常务副总经理、党委委员（正职级），江苏井神盐化股份有限公司董事会秘书、副总经理、党委委员。现任江苏井神盐化股份有限公司董事会秘书、常务副总经理、党委委员。
郑海龙	1976年1月出生，中共党员，本科学历。历任江苏省青少年研究所正科级干部（在共青团江苏省委组织部工作）、江苏省青少年研究所副处级干部、江苏省团干部电化教育所所长、共青团江苏省委办公室副主任、共青团江苏省委权益部部长、共青团江苏省委城工部部长；2013年8月任江苏省盐业集团有限责任公司副总经理、党委委员；2020年3月16日因工作变动原因辞去公司董事职务。

周兵	1968 年 1 月出生，中共党员，工程硕士，正高级工程师。历任江苏宿迁化肥厂调度，中国人民解放军九八二二工厂制盐分厂副厂长、支部委员厂长、支部委员、党委委员；江苏淮海盐业有限公司副总经理、党委委员；江苏井神盐化股份有限公司第二分公司经理党委副书记。现任江苏苏盐井神股份有限公司副总经理、党委委员。
郑垂勇	1958 年 4 月出生，研究生学历，硕士学位，中共党员。现任河海大学教授、博士生导师、国电南瑞（600406）独立董事、昆山鹿城村镇银行（832792）独立董事、公司独立董事。
周德群	1963 年 8 月出生，1985 年毕业于西安交通大学管理工程专业，获得本科学历，1987 年 9 月至 1990 年 7 月于中国矿业大学管理工程攻读硕士研究生，1997 年 7 月在中国矿业大学获得管理科学与工程专业博士学位。2013 年 12 月 16 日至 2016 年 12 月 15 日，担任安徽鑫科新材料股份有限公司独立董事。从 2003 年 3 月至今，担任南京航空航天大学经济与管理学院副院长，院长、教授，博士生导师，长期从事管理学相关专业的教学、研究和管理工作的，具备较丰富的企业管理与财会方面的专业知识和经验，公司独立董事。
孙国强	孙国强先生，中国国籍，男，1961 年 9 月出生，研究生学历。1996 年从济南军区某部法律顾问处律师转业到江苏省人民检察院工作，曾任江苏省人民检察院审查起诉处助理检察员、检察员，江苏省人民检察院办公室副主任兼检察长秘书，江苏省检察官学院院长，大成（南京）律师事务所合伙人，国浩律师（南京）事务所创始合伙人、国浩律师（马德里）事务所创始合伙人等职。现任北京市尚公（南京）律师事务所主任、高级合伙人律师。2020 年 4 月 23 日起，任公司第四届董事会独立董事。
罗岸伟	1969 年 10 月出生，民进党党员，毕业于南京师范大学政教系，1991 年 8 月至 2004 年 10 月在淮阴师范学院任教，2005 年 4 月至今组建江苏岸庆律师事务所并任主任，主要社会兼职：江苏省法官检察官遴选委员会委员兼惩戒委员会委员、江苏省律师协会法律顧問委员会主任、淮安市人民政府法律顧問、淮安市中级人民法院审判监督员、淮安市总商会常务委员兼执行委员。现为淮安市律师协会会长、江苏岸庆律师事务所主任、公司独立董事。2020 年 3 月 16 日因工作变动原因申请辞去公司董事职务。
王桂春	1966 年 9 月出生，中共党员，硕士研究生毕业，研究员级高级工程师。历任省盐业集团技术处副处长、信息资源部副部长；盐城市滨海县挂职副县长；省盐业集团投资发展部副部长；江苏省制盐工业研究所所长、党支部副书记、党支部书记。现任江苏苏盐井神股份有限公司纪委书记、党委委员。2019 年 1 月选举为公司第四届监事会主席。
刘鹤春	1972 年 6 月出生，在职硕士学位，历任淮阴市房地产管理处办事员，淮阴市房管局科员、物管处副处长、处长、办公室主任、工会主席；2011 年 2 月，任淮阴市住建局信息处处长；2011 年 5 月，任淮安市经信委综合规划处处长、市工业发展国际合作中心主任；2013 年 4 月，任淮安市政府办公室调研处处长、淮安市应急管理办公室主任；2017 年 3 月，任苏盐连锁南京公司党委副书记（主持工作）、副总经理、南京市盐务局副局长；2017 年 10 月，任苏盐连锁南京公司党委书记、纪委书记、副总经理、南京市盐务局副局长；2018 年 1 月至今任江苏省盐业集团有限责任公司党委办公室主任、总经理办公室主任，江苏晶元大酒店有限公司董事长。2018 年 12 月起任公司监事。
刘辉	1969 年 9 月出生，研究生学历。1986 年 9 月至 1990 年 7 月在南京财经大学学习，2002 年 10 月至 2005 年 7 月在中国矿业大学攻读硕士研究生，1990 年 8 月至 1992 年 2 月任江苏省盐业集团财务处科员，1992 年 3 月至 2004 年 2 月任徐州盐业公司财务负责人，2004 年 3 月至今任江苏省盐业集团有限责任公司财务部部长。2018 年 12 月起公司监事。
王长开	1966 年 4 月出生，高级政工师。1985 年 8 月，历任江苏省盐业公司徐圩盐场中心小学教师、中学教师、徐圩盐场组织人事科组织员、副科长、科长；2004 年 4 月，任江苏省盐业公司徐州分公司办公室主任、组宣处处长；2009 年 1 月，任江苏省苏南盐业有限公司人力资源部部长、办公室主任；2012 年 3 月，任苏盐连锁有限公司纪委副书记、工会副主席、党群工作部部长；2013 年 5 月，任江苏省新

	世纪盐化集团有限责任公司党委副书记、纪委书记、工会主席；2018年5月至今，任江苏省盐业集团有限责任公司党群工作部部长。2018年12月起任公司监事。
卢龙	1971年12月出生，本科学历，经济师、注册会计师。历任江苏古顺河酒业有限公司财务总监，江苏常发制冷股份有限公司审计部长兼成本管理中心主任。现任江苏华昌化工股份有限公司董事、董事会秘书，公司监事。
陆阳	1969年2月出生，中共党员，本科学历、政工员。历任省盐业公司淮阴分公司盱眙支公司办公室主任、副经理、党支部委员、工会分会主席、苏盐连锁淮安公司综合管理部部长、法务部部长，现在江苏苏盐井神股份有限公司总经理助理、兼人力资源部部长、职工监事。
戴家启	1971年4月出生，中共党员，本科学历，高级会计师。历任江苏淮海盐化厂财务部副部长兼总账会计、预委会委员、总账会计、预委会委员办公室主任、江苏苏盐井神股份有限公司计划财务部部长，现任江苏苏盐井神股份有限公司审计部部长、纪委副书记、职工监事。

其它情况说明

适用 不适用

## (二) 董事、高级管理人员报告期内被授予的股权激励情况

适用 不适用

## 二、现任及报告期内离任董事、监事和高级管理人员的任职情况

### (一) 在股东单位任职情况

适用 不适用

任职人员姓名	股东单位名称	在股东单位担任的职务	任期起始日期	任期终止日期
童玉祥	江苏省盐业集团有限责任公司	董事长、党委书记	2014年12月	
艾红	江苏省盐业集团有限责任公司	投资发展部副部长（主持工作）	2016年11月	
刘鹤春	江苏省盐业集团有限责任公司	党委办公室主任、总经理办公室主任	2018年1月	
刘辉	江苏省盐业集团有限责任公司	计划财务部部长	2004年3月	
王长开	江苏省盐业集团有限责任公司	党群工作部部长	2018年5月	
卢龙	江苏华昌化工股份有限公司	董事会秘书、董事		
在股东单位任职情况的说明				

**(二) 在其他单位任职情况**

□适用 √不适用

**三、董事、监事、高级管理人员报酬情况**

√适用 □不适用

董事、监事、高级管理人员报酬的决策程序	董事及高级管理人员的报酬由董事会薪酬与考核委员会拟定董事及高级管理人员薪酬与绩效考核方案，并由董事会审议通过；监事按照公司内部薪酬分配办法执行。
董事、监事、高级管理人员报酬确定依据	公司董事及高级管理人员的报酬按公司《高级管理人员年薪与绩效考核方案》精神，经考核后确定。监事的报酬根据公司员工绩效考核办法，经考核后确定。
董事、监事和高级管理人员报酬的实际支付情况	见上述（一）现任及报告期内离任董事、监事和高级管理人员持股变动及报酬情况。
报告期末全体董事、监事和高级管理人员实际获得的报酬合计	见上述（一）现任及报告期内离任董事、监事和高级管理人员持股变动及报酬情况。

**四、公司董事、监事、高级管理人员变动情况**

√适用 □不适用

姓名	担任的职务	变动情形	变动原因
王桂春	监事会主席	选举	原监事会主席李宇诗退休
郑海龙	董事	离任	工作变动
罗岸伟	独立董事	离任	工作原因
濮兴生	董事	选举	董事会提名，股东大会选举
孙国强	独立董事	选举	董事会提名，股东大会选举

**五、近三年受证券监管机构处罚的情况说明**

□适用 √不适用

## 六、母公司和主要子公司的员工情况

### (一) 员工情况

母公司在职员工的数量	1,928
主要子公司在职员工的数量	2,389
在职员工的数量合计	4,317
母公司及主要子公司需承担费用的离退休职工人数	0
专业构成	
专业构成类别	专业构成人数
生产人员	1,812
销售人员	1,782
技术人员	327
财务人员	133
行政人员	263
合计	4,317
教育程度	
教育程度类别	数量（人）
研究生	119
本科	1,090
专科	1,449
中专及以下	1,659
合计	4,317

### (二) 薪酬政策

√适用 □不适用

公司员工实行的是以岗位绩效工资制为主体的多样化薪酬分配制度，有效的发挥薪酬分配制度的激励导向作用。岗位绩效工资制主要包含岗位工资、绩效工资、津补贴等。岗位工资根据岗位价值确定，绩效工资以员工的工作绩效、表现、成果经考核后确定。津补贴包括工龄补贴、职称津贴、中夜班补贴等工资性津补贴。公司高级管理人员实行的薪酬政策是《高级管理人员年薪与绩效考核方案》，为强化经营者过程管控和责任监督，2019年加强了对高级管理人员月度绩效考核，按月考核发放月度薪酬。报告期内，公司严格依照相关法律法规，为职工及时足额发放薪酬，没有拖欠职工工资的情况发生。

### (三) 培训计划

√适用 □不适用

培训项目全面完成。2019年安排的培训涉及领导力发展、企业管理、企业文化与党群工作、QHSE、专业技术和岗位操作六个主要领域，根据公司领导要求，今年控制总的培训计划数，突出对一线操作岗位的技能培训，全公司共实施培训项目288个，完成计划的100%，培训人次103733人，其中集中组织实施了培训项目共计18个，项目满意度达98%以上。

**(四) 劳务外包情况**

√适用 □不适用

劳务外包的工时总数	3,710,428
劳务外包支付的报酬总额	3482.05

**七、其他**

□适用 √不适用

**第九节 公司治理****一、公司治理相关情况说明**

√适用 □不适用

报告期内，公司严格按照《公司法》《证券法》《上市公司治理准则》以及相关法律法规的规定，完善公司法人治理结构、规范公司运作、健全信息披露制度，加强与投资者的沟通，提升公司治理水平。公司治理架构方面，股东大会、董事会和经营层规范运作，切实保障了公司和股东的合法权益，各位董事认真履行职责，各专业委员会在其各自实施细则的规范下行使职责，使董事会的工作更加高效、科学；独立董事恪尽职守，独立履行职责，对重大事项发表独立意见，充分维护了公司的整体利益及广大中小投资者的合法权益。信息披露方面，严格履行内幕信息知情人登记制度，做好重大事项的内幕信息管理，杜绝内幕知情人利用公司内幕信息买卖公司股票的行为；重视信息披露工作，严格按照法律、法规的要求，真实、准确、完整、及时地披露有关信息，并确保所有股东有平等的机会获取信息。

**(1) 关于股东与股东大会**

公司能够确保所有股东，特别是中小股东享有平等地位，确保所有股东能够充分行使自己的权利。报告期内，公司召开1次年度股东大会和1次临时股东大会，提供现场投票与网络投票方式，保障公司全体股东特别是中小股东充分行使投票权利。会议聘请有证券从业资格的律师出席股东大会进行见证，出具法律意见书，保证股东大会合法有效。会议的召集、召开程序均符合《公司章程》《公司股东大会规则》等的要求，有效的保障了股东充分行使表决权。

**(2) 关于控股股东与上市公司的关系**

本公司控股股东认真履行诚信义务，行为合法规范，没有利用其特殊的地位谋取额外的利益。公司关联交易公平合理，公司对关联交易的定价依据、协议的订立以及履行情况予以及时充分的披露。本公司董事、监事的选举及其他高级管理人员的聘任、解聘均符合法律、法规及《公司章程》规定的程序。报告期内公司完成发行股份购买注入控股股东食盐经营相关业务后的苏盐连锁100%的股权及南通盐业51%的股权，控股股东按照要求履行减少同业竞争的承诺。本次交易完成后上市公司与控股股东之间不存在同业竞争，同时大幅减少关联交易，有效增强了上市公司独立性。

**(3) 关于董事与董事会**

公司严格依照有关法律、法规以及《公司章程》等规定组织召开董事会。报告期内，公司召开 7 次董事会会议。董事会的召集、审议、授权、表决等程序均符合法定要求。董事勤勉尽职，认真审议各项议案并对重大事项充分讨论，科学合理决策。独立董事客观公正，对重大事项发表独立意见，做出专业判断，对公司的重大事项提出了科学合理的建议。

#### （4）关于监事和监事会

公司严格依照有关法律、法规以及《公司章程》等规定组织召开监事会。报告期内，公司共召开 5 次监事会会议。监事本着为股东负责的态度，通过列席股东大会和董事会会议，持续监督董事会执行股东大会决议的情况和董事及高级管理人员的履职情况，维护公司利益和股东的合法权益。

#### （5）关于绩效评价与激励约束机制

根据公司章程规定，由董事会聘任或者解聘公司总经理、董事会秘书；根据总经理的提名，聘任或者解聘公司副总经理、财务负责人等高级管理人员，并决定其报酬事项和奖惩事项。高级管理人员的绩效评价由公司人力资源部进行日常考核与测评，年末由薪酬考核委员会进行考核评定，确定其报酬情况。报告期内，对总经理按照年度经营计划制定的目标进行了考核，经理人员均认真履行了工作职责，出色地完成了年初下达的经营管理任务。

#### （6）关于利益相关方

公司能够充分尊重和维护相关利益方的合法权益，实现顾客、股东、公司、员工、合作伙伴和社会等各方面利益的协调平衡，诚信对待供应商和客户以及消费者，充分尊重银行和其他债权人合法权益，致力于员工成长，以“自我超越、永不满足”为企业精神，以“打造中国盐业领军企业”为发展愿景，追求卓越绩效，与相关利益者和谐共赢，共同推动公司持续、健康地发展。

#### （7）关于信息披露

公司制定了《信息披露事务管理制度》《信息披露暂缓与豁免业务管理制度》，并严格按照法律、法规、《公司章程》的规定，真实、准确、完整、及时和公平地披露信息，确保所有股东有平等的机会获取信息。公司指定董事会秘书负责公司信息披露事务，聘任证券事务代表协助董秘做好信息披露事务。公司指定的信息披露媒体为《中国证券报》《上海证券报》《证券时报》和上交所网站。

报告期内，公司法人治理的实际状况符合《中华人民共和国公司法》《中华人民共和国证券法》《上市公司治理准则》《上海证券交易所股票上市规则》等有关法律、法规和《公司章程》规定，公司治理结构完善，与中国证监会有关文件的要求不存在差异。

公司治理与中国证监会相关规定的要求是否存在重大差异；如有重大差异，应当说明原因  
适用 不适用

## 二、股东大会情况简介

会议届次	召开日期	决议刊登的指定网站的	决议刊登的披露日期
------	------	------------	-----------



		查询索引	
2019 年第一次临时股东大会	2019/1/4	www.sse.com.cn	2019/1/5
2018 年年度股东大会	2019/5/10	www.sse.com.cn	2019/5/11

股东大会情况说明

适用 不适用

### 三、董事履行职责情况

#### (一) 董事参加董事会和股东大会的情况

董事姓名	是否独立董事	参加董事会情况						参加股东大会情况
		本年应参加董事会次数	亲自出席次数	以通讯方式参加次数	委托出席次数	缺席次数	是否连续两次未亲自参加会议	出席股东大会的次数
童玉祥	否	7	7	5	0	0	否	1
郑海龙	否	7	5	5	2	0	否	0
吴旭峰	否	7	7	4	0	0	否	2
刘正友	否	7	7	4	0	0	否	2
高寿松	否	7	7	4	0	0	否	2
艾红	否	7	7	5	0	0	否	1
郑垂勇	是	7	7	5	0	0	否	1
周德群	是	7	7	5	0	0	否	1
罗岸伟	是	7	6	5	1	0	否	1

连续两次未亲自出席董事会会议的说明

适用 不适用

年内召开董事会会议次数	7
其中：现场会议次数	2
通讯方式召开会议次数	3
现场结合通讯方式召开会议次数	2

#### (二) 独立董事对公司有关事项提出异议的情况

适用 不适用

#### (三) 其他

适用 不适用

#### 四、董事会下设专门委员会在报告期内履行职责时所提出的重要意见和建议，存在异议事项的，应当披露具体情况

适用 不适用

#### 五、监事会发现公司存在风险的说明

适用 不适用

**六、公司就其与控股股东在业务、人员、资产、机构、财务等方面存在的不能保证独立性、不能保持自主经营能力的情况说明**

适用 不适用

存在同业竞争的，公司相应的解决措施、工作进度及后续工作计划

适用 不适用

**七、报告期内对高级管理人员的考评机制，以及激励机制的建立、实施情况**

适用 不适用

公司对高级管理人员实行年度考核制度，考核主要方式为年度述职述廉、民主测评，并对考评对象予以考评定格（如，优秀、称职等），并按照公司《高级管理人员年薪与绩效考核方案》进行年度经营业绩考核，考核结果与收入挂钩，经董事会审批后兑现。

**八、是否披露内部控制自我评价报告**

适用 不适用

内部控制自我评价报告的具体内容详见于 2020 年 4 月 28 日刊登在上海交易所网站

(<http://www.sse.com.cn/>) 的《江苏苏盐井神股份有限公司 2019 年内部控制评价报告》。

报告期内内部控制存在重大缺陷情况的说明

适用 不适用

**九、内部控制审计报告的相关情况说明**

适用 不适用

内部控制自我评价的具体内容请查阅 2020 年 4 月 28 日刊登在上海交易所网站

(<http://www.sse.com.cn/>) 《江苏苏盐井神股份有限公司 2019 年内部控制审计报告》

是否披露内部控制审计报告：是

**十、其他**

适用 不适用

## **第十节 公司债券相关情况**

适用 不适用

## 第十一节 财务报告

### 一、审计报告

√适用 □不适用

## 审计报告

天衡审字（2020）00921 号

江苏苏盐井神股份有限公司全体股东：

### 一、 审计意见

我们审计了江苏苏盐井神股份有限公司（以下简称苏盐井神）财务报表，包括2019年12月31日的合并及母公司资产负债表，2019年度的合并及母公司利润表、合并及母公司现金流量表、合并及母公司股东权益变动表以及相关财务报表附注。

我们认为，后附的财务报表在所有重大方面按照企业会计准则的规定编制，公允反映了苏盐井神2019年12月31日的合并及母公司财务状况以及2019年度的合并及母公司经营成果和现金流量。

### 二、 形成审计意见的基础

我们按照中国注册会计师审计准则的规定执行了审计工作。审计报告的“注册会计师对财务报表审计的责任”部分进一步阐述了我们在这些准则下的责任。按照中国注册会计师职业道德守则，我们独立于苏盐井神，并履行了职业道德方面的其他责任。我们相信，我们获取的审计证据是充分、适当的，为发表审计意见提供了基础。

### 三、 关键审计事项

关键审计事项是我们根据职业判断，认为对本期财务报表审计最为重要的事项。这些事项的应对以对财务报表整体进行审计并形成审计意见为背景，我们不对这些事项单独发表意见。

#### （一） 收入确认

##### 1、 事项描述

苏盐井神2019年营业收入42.16亿元，公司销售的产品主要包括盐产品、纯碱、元明粉、包装袋、卤水、蒸汽、电、氯化钙、小苏打等的收入。收入确认详见财务报表附注“三、26收入”所述。如财务报表附注“五、33营业收入”所述，由于收入为公司重要财务指标，管理层在收入的确认和列报时可能存在重大错报风险，因此我们将收入确认作为关键审计事项。

##### 2、 审计应对

（1）对销售预算、客户信用等级、授信限额、销售执行、收入确认、开具发票和收款管理等销售业务的内控主要环节及其控制点进行充分的了解，并根据情况进行了控制测试；

（2）选取样本销售合同，并对合同中约定的交付货物、收取资金等关键条款进行分析，评价公司的收入确认时点是否符合企业会计准则的要求；

(3) 分产品执行分析性程序，就客户构成、销售单价和毛利率与历史数据、同行业数据、公开市场信息进行比对，识别异常的客户与交易；

(4) 检查交易过程中的相关单据，包括销售合同、出库单、验收单、收货回执、销售发票、资金收款凭证等，确认交易是否真实；

(5) 结合对应收账款的审计，将账面应收账款的借方入账金额与营业收入进行核对，检查是否存在异常交易；

(6) 选择重要客户函证本期销售额；

(7) 就资产负债表日前后记录的收入交易，选取样本，检查出库单及其他支持性文件，评价收入是否被记录于恰当的会计期间。

## (二) 因重大资产重组交易重述比较期间合并财务报表

相关信息披露详见财务报表附注六、合并范围的变更(1)本期发生的同一控制下企业合并。

### 1、事项描述

报告期内，经中国证券监督管理委员会证监许可[2018]1255号《关于核准江苏井神盐化股份有限公司向江苏省盐业集团有限责任公司发行股份购买资产的批复》的核准，苏盐井神向江苏省盐业集团有限责任公司（以下简称苏盐集团）发行214,186,858股股份购买其持有的注入苏盐集团食盐经营相关业务后的江苏省苏盐连锁有限公司100%股权及江苏省盐业集团南通有限公司51%股权，并于2019年1月8日完成相关资产和业务的交割。根据企业会计准则的规定，苏盐井神对本次重组置入的公司采用同一控制下企业合并的会计核算方式。

本次重大资产重组交易完成后对苏盐井神合并范围、比较期间的损益、净资产等均产生重大影响。因此，我们将因上述交易导致重述比较期间合并财务报表的编制过程作为关键审计事项。

### 2、审计应对

针对上述重大资产重组事项，我们执行的审计程序主要包括：

(1) 了解并评价管理层对上述重大资产重组交易所采用的会计处理原则，以及比较期间合并财务报表编制流程的相关控制；

(2) 结合合同或协议的约定及其他有关的影响因素，判断管理层对合并日的确定是否符合《企业会计准则第20号——企业合并》的相关规定，复核企业是否按照同一控制下企业合并相关规定编制合并报表、重述比较期间财务报表数据；

(3) 获取因重组增加的子公司比较期间已审财务报表，复核苏盐井神用于重述比较期间合并财务报表使用的各子公司个别财务报表是否与已审财务报表一致；

(4) 获取并复核比较期间重述后纳入合并范围的各主体之间关联交易金额和关联往来余额，检查内部交易、往来以及未实现利润的抵消是否符合企业会计准则的规定；

(5) 对纳入合并范围公司的重要会计政策进行复核，并与苏盐井神相应的会计政策进行对比，检查是否存在重大会计政策不一致的情形。

## 四、其他信息

苏盐井神管理层（以下简称管理层）对其他信息负责。其他信息包括苏盐井神2019年年度报告中涵盖的信息，但不包括财务报表和我们的审计报告。

我们对财务报表发表的审计意见不涵盖其他信息，我们也不对其他信息发表任何形式的鉴证结论。

结合我们对财务报表的审计，我们的责任是阅读其他信息，在此过程中，考虑其他信息是否与财务报表或我们在审计过程中了解到的情况存在重大不一致或者似乎存在重大错报。

基于我们已执行的工作，如果我们确定其他信息存在重大错报，我们应当报告该事实。在这方面，我们无任何事项需要报告。

## 五、管理层和治理层对财务报表的责任

管理层负责按照企业会计准则的规定编制财务报表，使其实现公允反映，并设计、执行和维护必要的内部控制，以使财务报表不存在由于舞弊或错误导致的重大错报。

在编制财务报表时，管理层负责评估苏盐井神的持续经营能力，披露与持续经营相关的事项（如适用），并运用持续经营假设，除非管理层计划清算苏盐井神、终止运营或别无其他现实的选择。

治理层负责监督苏盐井神的财务报告过程。

## 六、注册会计师对财务报表审计的责任

我们的目标是对财务报表整体是否不存在由于舞弊或错误导致的重大错报获取合理保证，并出具包含审计意见的审计报告。合理保证是高水平的保证，但并不能保证按照审计准则执行的审计在某一重大错报存在时总能发现。错报可能由于舞弊或错误导致，如果合理预期错报单独或汇总起来可能影响财务报表使用者依据财务报表作出的经济决策，则通常认为错报是重大的。

在按照审计准则执行审计工作的过程中，我们运用职业判断，并保持职业怀疑。同时，我们也执行以下工作：

（1）识别和评估由于舞弊或错误导致的财务报表重大错报风险，设计和实施审计程序以应对这些风险，并获取充分、适当的审计证据，作为发表审计意见的基础。由于舞弊可能涉及串通、伪造、故意遗漏、虚假陈述或凌驾于内部控制之上，未能发现由于舞弊导致的重大错报的风险高于未能发现由于错误导致的重大错报的风险。

（2）了解与审计相关的内部控制，以设计恰当的审计程序。

（3）评价管理层选用会计政策的恰当性和作出会计估计及相关披露的合理性。

（4）对管理层使用持续经营假设的恰当性得出结论。同时，根据获取的审计证据，就可能导致对苏盐井神持续经营能力产生重大疑虑的事项或情况是否存在重大不确定性得出结论。如果我们得出结论认为存在重大不确定性，审计准则要求我们在审计报告中提请报表使用者注意财务报表中的相关披露；如果披露不充分，我们应当发表非无保留意见。我们的结论基于截至审计报告日可获得的信息。然而，未来的事项或情况可能导致苏盐井神不能持续经营。

（5）评价财务报表的总体列报、结构和内容（包括披露），并评价财务报表是否公允反映相

关交易和事项。

(6) 就苏盐井神中实体或业务活动的财务信息获取充分、适当的审计证据，以对合并财务报表发表审计意见。我们负责指导、监督和执行集团审计，并对审计意见承担全部责任。

我们与治理层就计划的审计范围、时间安排和重大审计发现等事项进行沟通，包括沟通我们在审计中识别出的值得关注的内部控制缺陷。

我们还就已遵守与独立性相关的职业道德要求向治理层提供声明，并与治理层沟通可能被合理认为影响我们独立性的所有关系和其他事项，以及相关的防范措施（如适用）。

从与治理层沟通过的事项中，我们确定哪些事项对本期财务报表审计最为重要，因而构成关键审计事项。我们在审计报告中描述这些事项，除非法律法规禁止公开披露这些事项，或在极少数情形下，如果合理预期在审计报告中沟通某事项造成的负面后果超过在公众利益方面产生的益处，我们确定不应在审计报告中沟通该事项。

（此页无正文，为天衡审字（2020）00921号审计报告之签字页）

天衡会计师事务所（特殊普通合伙）

中国注册会计师：（项目合伙人）

中国·南京

中国注册会计师：

2020 年 4 月 28 日

## 二、财务报表

## 合并资产负债表

2019 年 12 月 31 日

编制单位:江苏苏盐井神股份有限公司

单位:元币种:人民币

项目	附注	2019 年 12 月 31 日	2018 年 12 月 31 日
<b>流动资产:</b>			
货币资金		1,054,735,161.68	1,023,957,426.67
结算备付金			
拆出资金			
交易性金融资产			
以公允价值计量且其变动计入当期损益的金融资产			
衍生金融资产			
应收票据		-	525,603,824.85
应收账款		162,114,783.35	151,806,676.89
应收款项融资		728,174,951.51	-
预付款项		64,197,964.54	81,085,568.24
应收保费		-	-
应收分保账款		-	-
应收分保合同准备金		-	-
其他应收款		81,031,073.84	104,737,184.64
其中: 应收利息		-	-
应收股利		-	-
买入返售金融资产		-	-
存货		602,976,376.56	544,036,244.09
合同资产		-	-
持有待售资产		-	-
一年内到期的非流动资产			
其他流动资产		59,377,961.82	51,165,499.72
流动资产合计		2,752,608,273.30	2,482,392,425.10
<b>非流动资产:</b>			
发放贷款和垫款			-
债权投资			-
可供出售金融资产			62,580.00
其他债权投资			-
持有至到期投资			-
长期应收款			-
长期股权投资			-
其他权益工具投资			
其他非流动金融资产		62,580.00	
投资性房地产		169,264,493.58	118,670,372.83
固定资产		3,161,429,708.82	3,277,583,011.17
在建工程		305,046,716.71	214,236,330.15
生产性生物资产		-	-
油气资产			
使用权资产		-	-
无形资产		604,426,294.47	607,012,359.43

开发支出			
商誉			
长期待摊费用		12,747,841.98	11,676,184.46
递延所得税资产		55,402,497.38	55,714,227.43
其他非流动资产		4,903,589.10	28,460,000.00
非流动资产合计		4,313,283,722.04	4,313,415,065.47
资产总计		7,065,891,995.34	6,795,807,490.57
<b>流动负债：</b>			
短期借款		1,367,257,887.09	1,574,509,650.84
向中央银行借款		-	-
拆入资金		-	-
交易性金融负债		-	-
以公允价值计量且其变动 计入当期损益的金融负债		-	-
衍生金融负债		-	-
应付票据		291,805,201.40	24,596,290.00
应付账款		567,274,917.84	576,747,199.18
预收款项		97,131,147.55	142,057,393.26
合同负债		-	-
卖出回购金融资产款		-	-
吸收存款及同业存放		-	-
代理买卖证券款		-	-
代理承销证券款			
应付职工薪酬		18,906,652.31	20,129,354.50
应交税费		42,440,529.56	43,749,642.77
其他应付款		263,798,353.70	218,420,270.35
其中：应付利息		-	-
应付股利		4,790,836.76	4,790,836.76
应付手续费及佣金			
应付分保账款			
持有待售负债			
一年内到期的非流动负债		110,373,083.33	210,433,541.67
其他流动负债		-	-
流动负债合计		2,758,987,772.78	2,810,643,342.57
<b>非流动负债：</b>			
保险合同准备金			
长期借款		180,000,000.00	120,000,000.00
应付债券		-	-
其中：优先股		-	-
永续债		-	-
租赁负债			
长期应付款		-	10,290.74
长期应付职工薪酬		-	-
预计负债		-	3,269,111.42
递延收益		23,146,724.63	15,695,534.50
递延所得税负债			
其他非流动负债		-	-
非流动负债合计		203,146,724.63	138,974,936.66



负债合计		2,962,134,497.41	2,949,618,279.23
<b>所有者权益（或股东权益）：</b>			
实收资本（或股本）		775,730,854.00	559,440,000.00
其他权益工具			
其中：优先股			
永续债			
资本公积		1,637,635,461.57	1,817,163,788.19
减：库存股		-	-
其他综合收益		207,499.96	252,504.50
专项储备		6,951,870.00	-
盈余公积		111,420,982.88	89,569,685.84
一般风险准备		-	-
未分配利润		1,434,528,168.47	1,241,672,385.26
归属于母公司所有者权益（或股东权益）合计		3,966,474,836.88	3,708,098,363.79
少数股东权益		137,282,661.05	138,090,847.55
所有者权益（或股东权益）合计		4,103,757,497.93	3,846,189,211.34
负债和所有者权益（或股东权益）总计		7,065,891,995.34	6,795,807,490.57

法定代表人：吴旭峰 主管会计工作负责人：高寿松 会计机构负责人：夏文生

### 母公司资产负债表

2019 年 12 月 31 日

编制单位：江苏苏盐井神股份有限公司

单位：元 币种：人民币

项目	附注	2019 年 12 月 31 日	2018 年 12 月 31 日
<b>流动资产：</b>			
货币资金		235,766,664.62	327,890,794.23
交易性金融资产			
以公允价值计量且其变动计入当期损益的金融资产			
衍生金融资产			
应收票据		-	363,540,949.14
应收账款		127,271,969.66	67,370,195.74
应收款项融资		546,893,201.59	-
预付款项		5,944,440.96	37,846,455.97
其他应收款		430,972,764.01	372,429,609.84
其中：应收利息		-	-
应收股利		-	3,624,783.41
存货		277,723,418.09	214,291,751.45
合同资产		-	-
持有待售资产		-	-
一年内到期的非流动资产		-	-
其他流动资产		45,696,778.44	41,129,258.08
流动资产合计		1,670,269,237.37	1,424,499,014.45

<b>非流动资产：</b>			
债权投资		-	-
可供出售金融资产		-	-
其他债权投资		-	-
持有至到期投资		-	-
长期应收款		-	-
长期股权投资		2,175,486,060.64	638,055,229.79
其他权益工具投资		-	-
其他非流动金融资产		-	-
投资性房地产		-	-
固定资产		2,055,841,754.51	2,083,725,319.79
在建工程		189,323,639.36	135,241,572.95
生产性生物资产		-	-
油气资产		-	-
使用权资产		-	-
无形资产		146,674,600.34	152,162,117.04
开发支出		-	-
商誉		-	-
长期待摊费用		-	-
递延所得税资产		9,586,286.18	8,941,997.86
其他非流动资产		4,811,445.00	-
非流动资产合计		4,581,723,786.03	3,018,126,237.43
资产总计		6,251,993,023.40	4,442,625,251.88
<b>流动负债：</b>			
短期借款		1,346,709,777.92	1,524,456,541.67
交易性金融负债		-	-
以公允价值计量且其变动计入当期损益的金融负债		-	-
衍生金融负债		-	-
应付票据		251,570,439.13	12,500,000.00
应付账款		309,155,869.28	293,678,448.54
预收款项		51,732,823.42	75,970,778.13
合同负债		-	-
应付职工薪酬		9,332,669.34	7,100,369.16
应交税费		7,764,342.13	9,269,511.31
其他应付款		120,975,447.28	84,839,333.06
其中：应付利息		-	-
应付股利		-	-
持有待售负债		-	-
一年内到期的非流动负债		110,373,083.33	210,433,541.67
其他流动负债		-	-
流动负债合计		2,207,614,451.83	2,218,248,523.54
<b>非流动负债：</b>			
长期借款		180,000,000.00	120,000,000.00
应付债券		-	-
其中：优先股		-	-
永续债		-	-
租赁负债		-	-

长期应付款		-	-
长期应付职工薪酬		-	-
预计负债		-	-
递延收益		21,844,666.67	13,950,000.00
递延所得税负债		-	-
其他非流动负债		-	-
非流动负债合计		201,844,666.67	133,950,000.00
负债合计		2,409,459,118.50	2,352,198,523.54
<b>所有者权益（或股东权益）：</b>			
实收资本（或股本）		775,730,854.00	559,440,000.00
其他权益工具		-	-
其中：优先股		-	-
永续债		-	-
资本公积		2,273,957,857.58	915,818,424.17
减：库存股		-	-
其他综合收益		-	-
专项储备		5,707,770.00	-
盈余公积		109,998,262.48	88,146,965.44
未分配利润		677,139,160.84	527,021,338.73
所有者权益（或股东权益）合计		3,842,533,904.90	2,090,426,728.34
负债和所有者权益（或股东权益）总计		6,251,993,023.40	4,442,625,251.88

法定代表人：吴旭峰 主管会计工作负责人：高寿松 会计机构负责人：夏文生

### 合并利润表

2019 年 1—12 月

单位：元 币种：人民币

项目	附注	2019 年度	2018 年度
一、营业总收入		4,190,385,021.89	4,648,423,210.59
其中：营业收入		4,190,385,021.89	4,648,423,210.59
利息收入		-	-
已赚保费		-	-
手续费及佣金收入		-	-
二、营业总成本		3,967,358,728.52	4,424,555,721.96
其中：营业成本		2,818,754,405.86	3,260,724,810.11
利息支出		-	-
手续费及佣金支出		-	-
退保金		-	-
赔付支出净额		-	-
提取保险责任准备金净额		-	-
保单红利支出		-	-
分保费用		-	-
税金及附加		86,599,077.81	81,300,188.65
销售费用		580,047,696.32	521,581,721.50
管理费用		393,229,618.62	478,850,440.29

研发费用		20,434,248.68	6,682,736.77
财务费用		68,293,681.23	75,415,824.64
其中：利息费用		74,414,408.24	86,616,336.78
利息收入		11,603,355.38	15,590,303.07
加：其他收益		73,966,600.11	50,226,647.41
投资收益（损失以“-”号填列）		1,099.20	1,788,347.60
其中：对联营企业和合营企业的投资收益		-	-
以摊余成本计量的金融资产终止确认收益		-	-
汇兑收益（损失以“-”号填列）		-	-
净敞口套期收益（损失以“-”号填列）		-	-
公允价值变动收益（损失以“-”号填列）		-	-
信用减值损失（损失以“-”号填列）		-4,604,293.89	-
资产减值损失（损失以“-”号填列）		-7,849,811.68	-11,356,500.01
资产处置收益（损失以“-”号填列）		41,277,670.29	4,719,749.67
三、营业利润（亏损以“-”号填列）		325,817,557.40	269,245,733.30
加：营业外收入		3,790,455.88	18,419,576.54
减：营业外支出		6,984,837.93	9,339,193.80
四、利润总额（亏损总额以“-”号填列）		322,623,175.35	278,326,116.04
减：所得税费用		62,417,359.54	56,532,684.87
五、净利润（净亏损以“-”号填列）		260,205,815.81	221,793,431.17
（一）按经营持续性分类			
1. 持续经营净利润（净亏损以“-”号填列）		260,205,815.81	221,793,431.17
2. 终止经营净利润（净亏损以“-”号填列）			
（二）按所有权归属分类			
1. 归属于母公司股东的净利润（净亏损以“-”号填列）		261,250,931.49	221,224,760.57
2. 少数股东损益（净亏损以“-”号填列）		-1,045,115.68	568,670.60
六、其他综合收益的税后净额		-45,004.54	183,530.00
（一）归属母公司所有者的其他综合收益的税后净额		-45,004.54	183,530.00
1. 不能重分类进损益的其他综合收益			
（1）重新计量设定受益计划变动额			
（2）权益法下不能转损益的其他综合收益			

(3) 其他权益工具投资公允价值变动			
(4) 企业自身信用风险公允价值变动			
2. 将重分类进损益的其他综合收益		-45,004.54	183,530.00
(1) 权益法下可转损益的其他综合收益			
(2) 其他债权投资公允价值变动			
(3) 可供出售金融资产公允价值变动损益			
(4) 金融资产重分类计入其他综合收益的金额			
(5) 持有至到期投资重分类为可供出售金融资产损益			
(6) 其他债权投资信用减值准备			
(7) 现金流量套期储备(现金流量套期损益的有效部分)			
(8) 外币财务报表折算差额		-45,004.54	183,530.00
(9) 其他			
(二) 归属于少数股东的其他综合收益的税后净额			
七、综合收益总额		260,160,811.27	221,976,961.17
(一) 归属于母公司所有者的综合收益总额		261,205,926.95	221,408,290.57
(二) 归属于少数股东的综合收益总额		-1,045,115.68	568,670.60
八、每股收益:			
(一) 基本每股收益(元/股)		0.3368	0.2852
(二) 稀释每股收益(元/股)		0.3368	0.2852

本期发生同一控制下企业合并的，被合并方在合并前实现的净利润为：0 元，上期被合并方实现的净利润为：75,710,842.06 元。

法定代表人：吴旭峰主管会计工作负责人：高寿松会计机构负责人：夏文生

### 母公司利润表

2019 年 1—12 月

单位：元币种：人民币

项目	附注	2019 年度	2018 年度
一、营业收入		2,386,117,968.20	2,237,309,525.46
减：营业成本		1,736,317,624.31	1,698,956,284.52
税金及附加		48,625,543.05	42,958,919.27
销售费用		189,275,057.78	158,645,734.63
管理费用		133,420,899.28	134,396,748.09
研发费用		3,382,612.48	6,414,463.40
财务费用		76,094,814.02	81,696,819.01
其中：利息费用		73,318,602.37	80,294,420.05
利息收入		1,069,072.51	1,679,040.69
加：其他收益		3,086,182.24	5,552,500.00

投资收益（损失以“-”号填列）		47,500,000.00	5,344,646.43
其中：对联营企业和合营企业的投资收益		-	-
以摊余成本计量的金融资产终止确认收益		-	-
净敞口套期收益（损失以“-”号填列）		-	-
公允价值变动收益（损失以“-”号填列）		-	-
信用减值损失（损失以“-”号填列）		-2,805,508.97	-
资产减值损失（损失以“-”号填列）		711,870.70	-10,809,283.98
资产处置收益（损失以“-”号填列）		-	2,547.48
二、营业利润（亏损以“-”号填列）		247,493,961.25	114,330,966.47
加：营业外收入		678,739.82	471,281.42
减：营业外支出		2,978,602.03	3,302,042.35
三、利润总额（亏损总额以“-”号填列）		245,194,099.04	111,500,205.54
减：所得税费用		26,681,128.65	16,958,684.32
四、净利润（净亏损以“-”号填列）		218,512,970.39	94,541,521.22
（一）持续经营净利润（净亏损以“-”号填列）		218,512,970.39	94,541,521.22
（二）终止经营净利润（净亏损以“-”号填列）		-	-
五、其他综合收益的税后净额		-	-
（一）不能重分类进损益的其他综合收益		-	-
1. 重新计量设定受益计划变动额		-	-
2. 权益法下不能转损益的其他综合收益		-	-
3. 其他权益工具投资公允价值变动		-	-
4. 企业自身信用风险公允价值变动		-	-
（二）将重分类进损益的其他综合收益		-	-
1. 权益法下可转损益的其他综合收益		-	-
2. 其他债权投资公允价值变动		-	-
3. 可供出售金融资产公允价值变动损益		-	-
4. 金融资产重分类计入其他综合收益的金额		-	-
5. 持有至到期投资重分类为可供出售金融资产损益		-	-
6. 其他债权投资信用减值准备		-	-
7. 现金流量套期储备（现金流量套期损益的有效部分）		-	-
8. 外币财务报表折算差额		-	-
9. 其他		-	-
六、综合收益总额		218,512,970.39	94,541,521.22
七、每股收益：			
（一）基本每股收益（元/股）		0.2817	0.1690
（二）稀释每股收益（元/股）		0.2817	0.1690

法定代表人：吴旭峰 主管会计工作负责人：高寿松 会计机构负责人：夏文生

## 合并现金流量表

2019 年 1—12 月

单位：元币种：人民币

项目	附注	2019年度	2018年度
<b>一、经营活动产生的现金流量：</b>			
销售商品、提供劳务收到的现金		3,838,200,748.99	3,823,902,544.04
客户存款和同业存放款项净增加额		-	-
向中央银行借款净增加额		-	-
向其他金融机构拆入资金净增加额		-	-
收到原保险合同保费取得的现金		-	-
收到再保业务现金净额		-	-
保户储金及投资款净增加额		-	-
收取利息、手续费及佣金的现金		-	-
拆入资金净增加额		-	-
回购业务资金净增加额		-	-
代理买卖证券收到的现金净额		-	-
收到的税费返还		5,545,334.44	3,519,340.87
收到其他与经营活动有关的现金		205,375,585.14	147,705,197.84
经营活动现金流入小计		4,049,121,668.57	3,975,127,082.75
购买商品、接受劳务支付的现金		1,837,075,462.06	2,127,121,400.13
客户贷款及垫款净增加额		-	-
存放中央银行和同业款项净增加额		-	-
支付原保险合同赔付款项的现金		-	-
拆出资金净增加额		-	-
支付利息、手续费及佣金的现金		-	-
支付保单红利的现金		-	-
支付给职工及为职工支付的现金		685,483,167.07	652,234,263.68
支付的各项税费		308,870,052.70	355,179,764.18
支付其他与经营活动有关的现金		546,862,020.23	443,526,560.51
经营活动现金流出小计		3,378,290,702.06	3,578,061,988.50
经营活动产生的现金流量净额		670,830,966.51	397,065,094.25
<b>二、投资活动产生的现金流量：</b>			
收回投资收到的现金		-	150,000,000.00
取得投资收益收到的现金		1,099.20	1,861,103.02
处置固定资产、无形资产和其他长期资产收回的现金净额		59,317,763.43	17,429,595.34
处置子公司及其他营业单位收到的现金净额		-	-
收到其他与投资活动有关的现金		-	-
投资活动现金流入小计		59,318,862.63	169,290,698.36
购建固定资产、无形资产和其他长期资产支付的现金		348,699,495.37	451,365,417.82
投资支付的现金		-	100,000,000.00
质押贷款净增加额		-	-
取得子公司及其他营业单位支付		-	-

的现金净额			
支付其他与投资活动有关的现金		-	-
投资活动现金流出小计		348,699,495.37	551,365,417.82
投资活动产生的现金流量净额		-289,380,632.74	-382,074,719.46
<b>三、筹资活动产生的现金流量：</b>		-	-
吸收投资收到的现金		-	-
其中：子公司吸收少数股东投资收到的现金		-	-
取得借款收到的现金		1,826,733,944.59	1,906,500,000.00
收到其他与筹资活动有关的现金		-	-
筹资活动现金流入小计		1,826,733,944.59	1,906,500,000.00
偿还债务支付的现金		2,071,131,916.67	1,857,005,000.00
分配股利、利润或偿付利息支付的现金		123,984,820.46	141,261,162.00
其中：子公司支付给少数股东的股利、利润		-	-
支付其他与筹资活动有关的现金		-	19,880,257.80
筹资活动现金流出小计		2,195,116,737.13	2,018,146,419.80
筹资活动产生的现金流量净额		-368,382,792.54	-111,646,419.80
<b>四、汇率变动对现金及现金等价物的影响</b>		-919,512.67	249,134.08
<b>五、现金及现金等价物净增加额</b>		12,148,028.56	-96,406,910.93
加：期初现金及现金等价物余额		1,019,316,704.43	1,115,723,615.36
<b>六、期末现金及现金等价物余额</b>		1,031,464,732.99	1,019,316,704.43

法定代表人：吴旭峰 主管会计工作负责人：高寿松 会计机构负责人：夏文生

母公司现金流量表  
2019 年 1—12 月

单位：元 币种：人民币

项目	附注	2019年度	2018年度
<b>一、经营活动产生的现金流量：</b>			
销售商品、提供劳务收到的现金		1,613,938,587.82	2,562,906,448.31
收到的税费返还		5,224,395.80	3,514,895.98
收到其他与经营活动有关的现金		213,069,512.98	222,485,619.86
经营活动现金流入小计		1,832,232,496.60	2,788,906,964.15
购买商品、接受劳务支付的现金		628,308,374.55	1,575,694,156.84
支付给职工及为职工支付的现金		262,114,129.07	244,168,850.62
支付的各项税费		159,638,792.23	161,395,779.99
支付其他与经营活动有关的现金		370,477,914.68	433,744,798.85
经营活动现金流出小计		1,420,539,210.53	2,415,003,586.30
经营活动产生的现金流量净额		411,693,286.07	373,903,377.85
<b>二、投资活动产生的现金流量：</b>		-	-
收回投资收到的现金		-	150,000,000.00
取得投资收益收到的现金		51,124,783.41	1,719,863.02



处置固定资产、无形资产和其他长期资产收回的现金净额		255,517.58	1,798,387.88
处置子公司及其他营业单位收到的现金净额		-	-
收到其他与投资活动有关的现金		-	-
投资活动现金流入小计		51,380,300.99	153,518,250.90
购建固定资产、无形资产和其他长期资产支付的现金		211,828,785.91	420,667,279.56
投资支付的现金		-	100,000,000.00
取得子公司及其他营业单位支付的现金净额		-	-
支付其他与投资活动有关的现金		-	-
投资活动现金流出小计		211,828,785.91	520,667,279.56
投资活动产生的现金流量净额		-160,448,484.92	-367,149,028.66
<b>三、筹资活动产生的现金流量：</b>		-	-
吸收投资收到的现金		-	-
取得借款收到的现金		1,806,709,777.92	1,847,000,000.00
收到其他与筹资活动有关的现金		-	-
筹资活动现金流入小计		1,806,709,777.92	1,847,000,000.00
偿还债务支付的现金		2,021,626,916.67	1,697,000,000.00
分配股利、利润或偿付利息支付的现金		122,752,536.95	133,185,748.92
支付其他与筹资活动有关的现金		-	-
筹资活动现金流出小计		2,144,379,453.62	1,830,185,748.92
筹资活动产生的现金流量净额		-337,669,675.70	16,814,251.08
<b>四、汇率变动对现金及现金等价物的影响</b>		-1,058,532.82	43,952.78
<b>五、现金及现金等价物净增加额</b>		-87,483,407.37	23,612,553.05
加：期初现金及现金等价物余额		323,250,071.99	299,637,518.94
<b>六、期末现金及现金等价物余额</b>		235,766,664.62	323,250,071.99

法定代表人：吴旭峰 主管会计工作负责人：高寿松 会计机构负责人：夏文生

## 合并所有者权益变动表

2019 年 1—12 月

单位：元币种：人民币

项目	2019 年度														
	归属于母公司所有者权益												少数股东权益	所有者权益合计	
	实收资本 (或股本)	其他权益工具			资本公积	减： 库存股	其他综合 收益	专项储备	盈余公积	一般 风险 准备	未分配利润	其他			小计
	优先 股	永续 债	其他												
一、上年 期末余额	559,440,000.00	-	-	-	882,463,626.60	-	252,504.50	-	89,569,685.84	-	690,397,904.94	-	2,222,123,721.88	3,841,792.77	2,225,965,514.65
加：会计 政策变更	-	-	-	-	-	-	-	-	-	-	-	-	-	-	-
前期 差错更正	-	-	-	-	-	-	-	-	-	-	-	-	-	-	-
同一 控制下 企业合并	-	-	-	-	934,700,161.59	-	-	-	-	-	551,274,480.32	-	1,485,974,641.91	134,249,054.78	1,620,223,696.69
其他	-	-	-	-	-	-	-	-	-	-	-	-	-	-	-
二、本年 期初余额	559,440,000.00	-	-	-	1,817,163,788.19	-	252,504.50	-	89,569,685.84	-	1,241,672,385.26	-	3,708,098,363.79	138,090,847.55	3,846,189,211.34

2019 年年度报告

三、本期 增减变动 金额（减 少以 “-”号 填列）	216,290,8 54.00	-	-	-	-179,528, 326.62	-	-45,004 .54	6,951,8 70.00	21,851,2 97.04	-	192,855,7 83.21		258,376,473.09	-808,186.50	257, 568, 286. 59
（一）综 合收益总 额	-	-	-	-	-	-	-45,004 .54	-	-	-	261,250,9 31.49		261,205,926.95	-1,045,115. 68	260, 160, 811. 27
（二）所 有者投入 和减少资 本	216,290,8 54.00	-	-	-	-216,527, 783.18	-	-	-	-	-	-		-236,929.18	236,929.18	-0.0 0
1. 所有者 投入的普 通股	-	-	-	-	-	-	-	-	-	-	-		-	-	-
2. 其他权 益工具持 有者投入 资本	-	-	-	-	-	-	-	-	-	-	-		-	-	-
3. 股份支 付计入所 有者权益 的金额	-	-	-	-	-	-	-	-	-	-	-		-	-	-
4. 其他	216,290,8 54.00	-	-	-	-216,527, 783.18	-	-	-	-	-	-		-236,929.18	236,929.18	-0.0 0
（三）利 润分配	-	-	-	-	-	-	-	-	21,851,2 97.04	-	-68,395,1 48.28		-46,543,851.24	-	-46, 543, 851. 24
1. 提取盈 余公积	-	-	-	-	-	-	-	-	21,851,2 97.04	-	-21,851,2 97.04		-	-	-
2. 提取一 般风险准	-	-	-	-	-	-	-	-	-	-	-		-	-	-

备																	
3. 对所有 者（或股 东）的分 配	-	-	-	-	-	-	-	-	-	-	-46,543,851.24	-	-46,543,851.24	-	-46,543,851.24		
4. 其他	-	-	-	-	-	-	-	-	-	-	-	-	-	-	-		
（四）所 有者权益 内部结转	-	-	-	-	-	-	-	-	-	-	-	-	-	-	-		
1. 资本公 积转增资 本（或股 本）	-	-	-	-	-	-	-	-	-	-	-	-	-	-	-		
2. 盈余公 积转增资 本（或股 本）	-	-	-	-	-	-	-	-	-	-	-	-	-	-	-		
3. 盈余公 积弥补亏 损	-	-	-	-	-	-	-	-	-	-	-	-	-	-	-		
4. 设定受 益计划变 动额结转 留存收益	-	-	-	-	-	-	-	-	-	-	-	-	-	-	-		
5. 其他综 合收益结 转留存收 益	-	-	-	-	-	-	-	-	-	-	-	-	-	-	-		
6. 其他	-	-	-	-	-	-	-	-	-	-	-	-	-	-	-		
（五）专 项储备	-	-	-	-	-	-	-	6,951,870.00	-	-	-	-	6,951,870.00	-	6,951,870.00		
1. 本期提 取	-	-	-	-	-	-	-	6,951,870.00	-	-	-	-	6,951,870.00	-	6,951,870.00		

2019 年年度报告

2. 本期使用	-	-	-	-	-	-	-	-	-	-	-	-	-	-	-
(六) 其他	-	-	-	-	36,999,456.56	-	-	-	-	-	-	36,999,456.56	-	36,999,456.56	
四、本期期末余额	775,730,854.00	-	-	-	1,637,635,461.57	-	207,499.96	6,951,870.00	111,420,982.88	-	1,434,528,168.47	3,966,474,836.88	137,282,661.05	4,103,757,497.93	

项目	2018 年度													少数股东权益	所有者权益合计
	归属于母公司所有者权益														
	实收资本(或股本)	其他权益工具			资本公积	减：库存股	其他综合收益	专项储备	盈余公积	一般风险准备	未分配利润	其他	小计		
优先股		永续债	其他												
一、上年期末余额	559,440,000.00				882,463,626.60		68,974.50		80,115,533.72		608,692,397.86		2,130,780,532.68	2,625,102.86	2,133,405,635.54
加：会计政策变更													-		-
前期差错更正													-		-
一控	-				934,700,161.59		-		-		560,098,657.69		1,494,798,819.28	134,897,074.09	1,629,695,893.37

2019 年年度报告

制下 企业 合并													
他										-			-
二、 本年 期初 余额	559,440,00 0.00			1,817,163,78 8.19	68,974. 50	80,115,53 3.72	1,168,791,05 5.55	3,625,579,35 1.96	137,522,17 6.95	3,763,101,52 8.91			
三、 本期 增减 变动 金额 (减 少以 “一 ”号 填 列)	-			-	183,530 .00	9,454,152 .12	72,881,329.7 1	82,519,011.8 3	568,670.60	83,087,682.4 3			
(一) 综合 收益 总额					183,530 .00		221,224,760. 57	221,408,290. 57	568,670.60	221,976,961. 17			
(二) 所有 者投 入和 减少 资本								-		-			
1. 所 有者 投入 的普 通股								-		-			

2. 其他权益工具持有者投入资本												-		-
3. 股份支付计入所有者权益的金额												-		-
4. 其他												-		-
(三) 利润分配								9,454,152.12	-148,343,430.86	-138,889,278.74				-138,889,278.74
1. 提取盈余公积								9,454,152.12	-9,454,152.12	-				-
2. 提取一般风险准备										-				-
3. 对所有者的分(或股东的分)									-138,889,278.74	-138,889,278.74				-138,889,278.74





收益														
5. 其他综合收益结转留存收益													-	-
6. 其他													-	-
(五) 专项储备													-	-
1. 本期提取													-	-
2. 本期使用													-	-
(六) 其他													-	-
四、本期期末余额	559,440,000.00			1,817,163,788.19		252,504.50	89,569,685.84	1,241,672,385.26		3,708,098,363.79	138,090,847.55	3,846,189,211.34		

法定代表人：吴旭峰 主管会计工作负责人：高寿松 会计机构负责人：夏文生

母公司所有者权益变动表  
2019 年 1—12 月

单位：元 币种：人民币

项目	2019 年度
----	---------

## 2019 年年度报告

	实收资本 (或股本)	其他权益工具			资本公积	减：库存股	其他综合 收益	专项储备	盈余公积	未分配利 润	所有者权 益合计
		优先股	永续债	其他							
一、上年期末余额	559,440, 000.00	-	-	-	915,818 ,424.17	-	-	-	88,146, 965.44	527,021 ,338.73	2,090,4 26,728. 34
加：会计政策变更	-	-	-	-	-	-	-	-	-	-	-
前期差错更正	-	-	-	-	-	-	-	-	-	-	-
其他	-	-	-	-	-	-	-	-	-	-	-
二、本年期初余额	559,440, 000.00	-	-	-	915,818 ,424.17	-	-	-	88,146, 965.44	527,021 ,338.73	2,090,4 26,728. 34
三、本期增减变动金额（减少以“-”号填列）	216,290, 854.00	-	-	-	1,358,1 39,433. 41	-	-	5,707,7 70.00	21,851, 297.04	150,117 ,822.11	1,752,1 07,176. 56
（一）综合收益总额	-	-	-	-	-	-	-	-	-	218,512 ,970.39	218,512 ,970.39
（二）所有者投入和减少资本	216,290, 854.00	-	-	-	1,358,1 39,433. 41	-	-	-	-	-	1,574,4 30,287. 41
1. 所有者投入的普通股	-	-	-	-	-	-	-	-	-	-	-
2. 其他权益工具持有者投入资本	-	-	-	-	-	-	-	-	-	-	-
3. 股份支付计入所有者权益的金额	-	-	-	-	-	-	-	-	-	-	-
4. 其他	216,290, 854.00	-	-	-	1,358,1 39,433. 41	-	-	-	-	-	1,574,4 30,287. 41
（三）利润分配	-	-	-	-	-	-	-	-	21,851, 297.04	-68,395 ,148.28	-46,543 ,851.24
1. 提取盈余公积	-	-	-	-	-	-	-	-	21,851, 297.04	-21,851 ,297.04	-
2. 对所有者（或股东）的分	-	-	-	-	-	-	-	-	-	-46,543	-46,543



其他											
二、本年期初余额	559,440,000.00				915,818,424.17				78,692,813.32	495,640,209.63	2,049,591,447.12
三、本期增减变动金额（减少以“-”号填列）									9,454,152.12	31,381,129.10	40,835,281.22
（一）综合收益总额										94,541,521.22	94,541,521.22
（二）所有者投入和减少资本											
1. 所有者投入的普通股											
2. 其他权益工具持有者投入资本											
3. 股份支付计入所有者权益的金额											
4. 其他											
（三）利润分配									9,454,152.12	-63,160,392.12	-53,706,240.00
1. 提取盈余公积									9,454,152.12	-9,454,152.12	
2. 对所有者（或股东）的分配										-53,706,240.00	-53,706,240.00
3. 其他											
（四）所有者权益内部结转											
1. 资本公积转增资本（或股本）											
2. 盈余公积转增资本（或股本）											
3. 盈余公积弥补亏损											
4. 设定受益计划变动额结转留存收益											
5. 其他综合收益结转留存收益											
6. 其他											

2019 年年度报告

(五) 专项储备											
1. 本期提取											
2. 本期使用											
(六) 其他											
四、本期期末余额	559,440,000.00				915,818,424.17				88,146,965.44	527,021,338.73	2,090,426,728.34

法定代表人：吴旭峰主管会计工作负责人：高寿松会计机构负责人：夏文生

### 三、公司基本情况

#### 1. 公司概况

√适用 □不适用

江苏苏盐井神股份有限公司（以下简称“公司或本公司”）是由江苏省井神盐业有限公司（以下简称有限公司）于 2009 年 12 月 25 日整体变更设立的股份有限公司，公司原注册资本为人民币 469,440,000.00 元。2019 年 1 月 22 日更名为江苏苏盐井神股份有限公司。

根据公司股东大会决议，并经中国证券监督管理委员会“证监许可[2015]1364 号”文核准，公司于 2015 年 12 月 23 日向社会公开发行人民币普通股（A 股）9,000 万股，公司于 2016 年 1 月 26 日在淮安市工商行政管理局办妥《营业执照》变更登记手续，变更后公司注册资本为人民币 559,440,000.00 元。

公司经营范围：岩盐地下开采，食盐、井矿盐、盐类产品的生产、加工（以上按许可证核定的具体生产品种和有效期限经营）；普通货运；火力发电（生产自用）；纯碱（轻质纯碱、重质纯碱）、食品添加剂（碳酸钠）、小苏打生产、加工；氯化钙（液体氯化钙、固体氯化钙）生产、加工（限分支机构经营）；销售本公司产品；技术咨询、服务及技术转让；煤炭零售（限分公司经营）；蒸汽、热水销售（饮用水除外）；机电设备安装工程（除特种设备）、钢结构工程、环保工程、防腐保温工程施工；港口经营（货物装卸）；机电设备维修；机械配件、化工原料（危险化学品及易制毒化学品除外）销售；自营和代理各类产品和技术的进出口业务。（依法须经批准的项目，经相关部门批准后方可开展经营活动）

公司注册地和总部地址为：江苏省淮安市淮安区华西路 18 号。统一社会信用代码为 91320800720586548C。

本财务报表经本公司董事会于 2020 年 4 月 28 日决议批准报出。

#### 2. 合并财务报表范围

√适用 □不适用

本公司报告期内纳入合并范围的子公司，详见本附注七“在其他主体中权益的披露”。本公司报告期内发生同一控制下企业合并。

### 四、财务报表的编制基础

#### 1. 编制基础

本公司财务报表以持续经营为编制基础，根据实际发生的交易和事项，按照财政部颁布的《企业会计准则-基本准则》及具体会计准则、应用指南、解释以及其他相关规定进行确认和计量，在此基础上编制财务报表。。

#### 2. 持续经营

√适用 □不适用

本公司已评价自报告期末起至少 12 个月的持续经营能力, 本公司管理层相信公司能自本财务报表批准日后不短于 12 个月的可预见未来期间内持续经营。因此, 本公司以持续经营为基础编制截至 2019 年 12 月 31 日止的财务报表。

## 五、重要会计政策及会计估计

具体会计政策和会计估计提示:

适用  不适用

本公司根据实际生产经营特点, 依据相关企业会计准则的规定, 对应收款项坏账准备、存货核算、固定资产折旧、无形资产摊销、收入确认等交易和事项制定了若干项具体会计政策和会计估计, 详见以下相关项目之描述。

### 1. 遵循企业会计准则的声明

本公司所编制的财务报表符合企业会计准则的要求, 真实、完整地反映了公司的财务状况、经营成果、股东权益变动和现金流量等有关信息。

### 2. 会计期间

本公司会计年度自公历 1 月 1 日起至 12 月 31 日止, 为一个会计年度。

### 3. 营业周期

适用  不适用

本公司从事制盐制碱行业, 正常营业周期短于一年。

### 4. 记账本位币

本公司的记账本位币为人民币。

### 5. 同一控制下和非同一控制下企业合并的会计处理方法

适用  不适用

#### (1) 同一控制下企业合并

参与合并的各方在合并前后均受同一方或相同的多方最终控制且该控制并非暂时性的, 为同一控制下企业合并。合并方在企业合并中取得的资产和负债, 以被合并方的资产、负债 (包括最终控制方收购被合并方而形成的商誉) 在最终控制方合并财务报表中的账面价值为基础, 进行相关会计处理。合并方取得的净资产账面价值与支付的合并对价账面价值 (或发行股份面值总额) 的差额, 调整资本公积 (股本溢价), 资本公积 (股本溢价) 不足以冲减的, 调整留存收益。合并日为合并方实际取得对被合并方控制权的日期。

通过多次交易分步实现的同一控制下企业合并, 合并方在取得被合并方控制权之前持有的长期股权投资, 在取得原股权之日与合并方和被合并方同处于同一方最终控制之日孰晚日与合并日之间已确认有关损益、其他综合收益和其他所有者权益变动, 分别冲减比较报表期间的期初留存收益或当期损益。

#### (2) 非同一控制下企业合并

参与合并的各方在合并前后不受同一方或相同的多方最终控制的, 为非同一控制下企业合并。购买方支付的合并成本是为取得被购买方控制权而支付的资产、发生或承担的负债以及发行的权益性证券在购买日的公允价值之和。付出资产的公允价值与其账面价值的差额, 计入当期损益。购买日是指购买方实际取得对被购买方控制权的日期。

购买方在购买日对合并成本进行分配，确认所取得的被购买方各项可辨认资产、负债及或有负债的公允价值。合并成本大于合并中取得的被购买方可辨认净资产公允价值份额的差额，确认为商誉；合并成本小于合并中取得的被购买方可辨认净资产公允价值份额的差额，计入当期损益。通过多次交易分步实现的非同一控制下企业合并，对于购买日之前持有的被购买方的股权，按照该股权在购买日的公允价值进行重新计量，公允价值与其账面价值的差额计入当期投资收益；购买日之前持有的被购买方的股权涉及其他综合收益以及其他所有者权益变动的，与其相关的其他综合收益、其他所有者权益变动转为购买日所属当期投资收益，由于被投资方重新计量设定受益计划净负债或净资产变动而产生的其他综合收益除外。

## 6. 合并财务报表的编制方法

适用  不适用

合并财务报表的合并范围以控制为基础确定，包括本公司及本公司的子公司（指被本公司控制的主体，包括企业、被投资单位中可分割部分、以及企业所控制的结构化主体等）。子公司的经营成果和财务状况由控制开始日起至控制结束日止包含于合并财务报表中。

本公司通过同一控制下企业合并取得的子公司，在编制合并当期财务报表时，视同被合并子公司在本公司最终控制方对其实施控制时纳入合并范围，并对合并财务报表的期初数以及前期比较报表进行相应调整。

本公司通过非同一控制下企业合并取得的子公司，在编制合并当期财务报表时，以购买日确定的各项可辨认资产、负债的公允价值为基础对子公司的财务报表进行调整，并自购买日起将被合并子公司纳入合并范围。

子公司所采用的会计期间或会计政策与本公司不一致时，在编制合并财务报表时按本公司的会计期间或会计政策对子公司的财务报表进行必要的调整。合并范围内企业之间所有重大交易、余额以及未实现损益在编制合并财务报表时予以抵消。内部交易发生的未实现损失，有证据表明该损失是相关资产减值损失的，则不予抵消。

子公司少数股东应占的权益和损益分别在合并资产负债表中股东权益项目下和合并利润表中净利润项目下单独列示。

子公司少数股东分担的当期亏损超过了少数股东在该子公司期初所有者权益中所享有的份额的，其余额应当冲减少数股东权益。

因处置部分股权投资或其他原因丧失了对原有子公司控制权的，对于剩余股权，按照其在丧失控制权日的公允价值进行重新计量。处置股权取得的对价与剩余股权公允价值之和，减去按原持股比例计算应享有原有子公司自购买日开始持续计算的净资产的份额之间的差额，计入丧失控制权当期的投资收益，同时冲减商誉。与原有子公司股权投资相关的其他综合收益、其他所有者权益变动，在丧失控制权时转为当期投资收益，由于被投资方重新计量设定受益计划净负债或净资产变动而产生的其他综合收益除外。

通过多次交易分步处置对子公司股权投资直至丧失控制权的，需考虑各项交易是否构成一揽子交易，处置对子公司股权投资的各项交易的条款、条件以及经济影响符合以下一种或多种情况，表明应将多次交易事项作为一揽子交易进行会计处理：（1）这些交易是同时或者在考虑了彼此影响的情况下订立的；（2）这些交易整体才能达成一项完整的商业结果；（3）一项交易的发生取决于其他至少一项交易的发生；（4）一项交易单独看是不经济的，但是和其他交易一并考虑时是经济的。

不属于一揽子交易的，对其中每一项交易分别按照前述进行会计处理；若各项交易属于一揽子交易的，将各项交易作为一项处置子公司并丧失控制权的交易进行会计处理；但是，在丧失控制权之前每一次处置价款与处置投资对应的享有该子公司净资产份额的差额，在合并财务报表中确认为其他综合收益，在丧失控制权时一并转入丧失控制权当期的损益。



## 7. 合营安排分类及共同经营会计处理方法

√适用 □不适用

合营安排分为共同经营和合营企业。共同经营，是指合营方享有该安排相关资产且承担该安排相关负债的合营安排。合营企业，是指合营方仅对该安排的净资产享有权利的合营安排。

共同经营的合营方应当确认其与共同经营中利益份额相关的下列项目，并按照相关企业会计准则的规定进行会计处理：（一）确认单独所持有的资产，以及按其份额确认共同持有的资产；（二）确认单独所承担的负债，以及按其份额确认共同承担的负债；（三）确认出售其享有的共同经营产出份额所产生的收入；（四）按其份额确认共同经营因出售产出所产生的收入；（五）确认单独所发生的费用，以及按其份额确认共同经营发生的费用。

合营方向共同经营投出或出售资产等（该资产构成业务的除外），在该资产等由共同经营出售给第三方之前，应当仅确认因该交易产生的损益中归属于共同经营其他参与方的部分。投出或出售的资产发生符合《企业会计准则第8号——资产减值》等规定的资产减值损失的，合营方应当全额确认该损失。

合营方自共同经营购买资产等（该资产构成业务的除外），在将该资产等出售给第三方之前，应当仅确认因该交易产生的损益中归属于共同经营其他参与方的部分。购入的资产发生符合《企业会计准则第8号——资产减值》等规定的资产减值损失的，合营方应当按其承担的份额确认该部分损失。

对共同经营不享有共同控制的参与方，如果享有该共同经营相关资产且承担该共同经营相关负债的，应当按照前述规定进行会计处理。

## 8. 现金及现金等价物的确定标准

现金等价物是指企业持有的期限短（一般指从购买日起三个月内到期）、流动性强、易于转换为已知金额现金、价值变动风险很小的投资。

现金是指库存现金及可以随时用于支付的存款。现金等价物是指持有的期限短、流动性强、易于转换为已知金额现金、价值变动风险很小的投资。

## 9. 外币业务和外币报表折算

√适用 □不适用

### （1）外币交易的会计处理

发生外币交易时，采用交易发生日的即期汇率将外币金额折算为人民币金额。

于资产负债表日，外币货币性项目采用资产负债表日的即期汇率折算为人民币，所产生的折算差额，除根据借款费用核算方法应予资本化的，计入当期损益。以历史成本计量的外币非货币性项目，于资产负债表日仍采用交易发生日的即期汇率折算。

### （2）外币财务报表的折算

境外经营的资产负债表中的资产和负债项目，采用资产负债表日的即期汇率折算，所有者权益项目除未分配利润项目外，其他项目采用发生时的即期汇率折算。境外经营的利润表中的收入和费用项目，采用年平均汇率折算。上述折算产生的外币报表折算差额，在其他综合收益中列示。

## 10. 金融工具

√适用 □不适用

金融工具，是指形成一方的金融资产并形成其他方的金融负债或权益工具的合同。

### （1）金融工具的确认和终止确认

当本公司成为金融工具合同的一方时，确认一项金融资产或金融负债。

金融资产满足下列条件之一的，应当终止确认：（一）收取该金融资产现金流量的合同权利终止。

（二）转移了收取金融资产现金流量的权利，或在“过手协议”下承担了及时将收取的现金流量全额支付给第三方的义务；并且实质上转让了金融资产所有权上几乎所有的风险和报酬，或虽然

实质上既没有转移也没有保留金融资产所有权上几乎所有的风险和报酬，但放弃了对该金融资产的控制。

金融负债（或其一部分）的现时义务已经解除的，终止确认该金融负债（或该部分金融负债）。对于以常规方式购买或出售金融资产的，公司在交易日确认将收到的资产和为此将承担的负债，或者在交易日终止确认已出售的资产。

#### （2）金融资产的分类和计量

在初始确认金融资产时本公司根据管理金融资产的业务模式和金融资产的合同现金流量特征，将金融资产划分为：以摊余成本计量的金融资产；以公允价值计量且其变动计入其他综合收益的金融资产；以公允价值计量且其变动计入当期损益的金融资产。

##### 1) 金融资产的初始计量：

金融资产在初始确认时以公允价值计量。对于以公允价值计量且其变动计入当期损益的金融资产，相关交易费用直接计入当期损益；对于其他类别的金融资产，相关交易费用计入初始确认金额。因销售产品或提供劳务而产生的、未包含或不考虑重大融资成分的应收款，本公司按照预期有权收取的对价初始计量。

##### 2) 金融资产的后续计量：

###### ①以摊余成本计量的债务工具投资

金融资产的合同现金流量特征与基本借贷安排相一致，即在特定日期产生的现金流量，仅为对本金和以未偿付本金金额为基础的利息的支付，且公司管理此类金融资产的业务模式为以收取合同现金流量为目标的，本公司将其分类为以摊余成本计量的金融资产。该金融资产采用实际利率法，按照摊余成本进行后续计量，其摊销、减值及终止确认产生的利得或损失，计入当期损益。

###### ②以公允价值计量且其变动计入其他综合收益的债务工具投资

金融资产的合同现金流量特征与基本借贷安排相一致，即在特定日期产生的现金流量，仅为对本金和以未偿付本金金额为基础的利息的支付，且公司管理此类金融资产的业务模式为既以收取合同现金流量为目标又以出售为目标的，本公司将其分类为以公允价值计量且其变动计入其他综合收益的金融资产。该金融资产采用实际利率法确认的利息收入、减值损失及汇兑差额确认为当期损益，其余公允价值变动计入其他综合收益。终止确认时，之前计入其他综合收益的累计利得或损失从其他综合收益转出，计入当期损益。

###### ③指定为以公允价值计量且其变动计入其他综合收益的权益工具投资

初始确认时，本公司将部分非交易性权益工具投资指定为以公允价值计量且其变动计入其他综合收益的金融资产。本公司将其相关股利收入计入当期损益，其公允价值变动计入其他综合收益。该金融资产终止确认时，之前计入其他综合收益的累计利得或损失将从其他综合收益转入留存收益，不计入当期损益。

###### ④以公允价值计量且其变动计入当期损益的金融资产

包括分类为以公允价值计量且其变动计入当期损益的金融资产和指定为以公允价值计量且其变动计入当期损益的金融资产。

本公司将持有的未划分为以摊余成本计量和以公允价值计量且其变动计入其他综合收益的金融资产，分类为以公允价值计量且其变动计入当期损益的金融资产。

在初始确认时，为消除或显著减少会计错配，本公司可将金融资产指定为以公允价值计量且其变动计入当期损益的金融资产。

#### （3）金融资产转移的确认依据和计量方法

本公司已将金融资产所有权上几乎所有的风险和报酬转移给转入方的，终止确认该金融资产；保留了金融资产所有权上几乎所有的风险和报酬的，不终止确认该金融资产。

本公司既没有转移也没有保留金融资产所有权上几乎所有的风险和报酬，未保留对该金融资产控制的，终止确认该金融资产并将转移中产生或保留的权利和义务单独确认为资产或负债；保留了对该金融资产控制的，按照继续涉入被转移金融资产的程度继续确认有关金融资产，并相应确认相关负债。

#### （4）金融负债的分类和计量

金融负债于初始确认时分类为以公允价值计量且其变动计入当期损益的金融负债和其他金融负债。

##### 1) 金融负债的初始计量

金融负债在初始确认时以公允价值计量。对于以公允价值计量且其变动计入当期损益的金融负债，相关交易费用直接计入当期损益；对于以摊余成本计量的金融负债，相关交易费用计入初始确认金额。

## 2) 金融负债的后续计量

### ①以公允价值计量且其变动计入当期损益的金融负债

包括交易性金融负债（含属于金融负债的衍生工具）和初始确认时指定为以公允价值计量且其变动计入当期损益的金融负债。

交易性金融负债（含属于金融负债的衍生工具），按照公允价值进行后续计量，除与套期会计有关外，公允价值变动计入当期损益。

指定为以公允价值计量且其变动计入当期损益的金融负债，由本公司自身信用风险变动引起的公允价值变动计入其他综合收益；终止确认时，之前计入其他综合收益的累计利得或损失从其他综合收益中转出，计入留存收益。其余公允价值变动计入当期损益。如果前述会计处理会造成或扩大损益中的会计错配，将该金融负债的全部利得或损失（包括企业自身信用风险变动的影响金额）计入当期损益。

### ②其他金融负债

除金融资产转移不符合终止确认条件或继续涉入被转移金融资产所形成的金融负债、财务担保合同外的其他金融负债分类为以摊余成本计量的金融负债，按摊余成本进行后续计量，终止确认或摊销产生的利得或损失计入当期损益。

#### （5）金融资产和金融负债的抵销

同时满足下列条件的，金融资产和金融负债以相互抵销后的净额在资产负债表内列示：具有抵销已确认金额的法定权利，且该种法定权利是当前可执行的；计划以净额结算，或同时变现该金融资产和清偿该金融负债。

#### （6）金融工具的公允价值确定

存在活跃市场的金融工具，以活跃市场中的报价确定其公允价值。不存在活跃市场的金融工具，采用估值技术确定其公允价值。在估值时，本集团采用在当前情况下适用并且有足够可利用数据和其他信息支持的估值技术，选择与市场参与者在相关资产或负债的交易中所考虑的资产或负债特征相一致的输入值，并尽可能优先使用相关可观察输入值。在相关可观察输入值无法取得或取得不切实可行的情况下，使用不可观察输入值。

#### （7）金融工具减值（不含应收款项）

##### 1) 减值准备的确认方法

本公司以预期信用损失为基础，对以摊余成本计量的金融资产、以公允价值计量且其变动计入其他综合收益的债务工具投资、财务担保合同等计提减值准备并确认信用减值损失。

本公司在评估预期信用损失时，考虑所有合理且有依据的信息，包括前瞻性信息。

本公司在每个资产负债表日评估金融工具的信用风险自初始确认后是否已经显著增加，如果某项金融工具在资产负债表日确定的预计存续期内的违约概率显著高于在初始确认时确定的预计存续期内的违约概率，则表明该项金融工具的信用风险显著增加。

如果信用风险自初始确认后未显著增加，处于第一阶段，本公司按照未来 12 个月内预期信用损失的金额计量损失准备；如果信用风险自初始确认后已显著增加但尚未发生信用减值，处于第二阶段，本公司按照相当于整个存续期内预期信用损失的金额计量损失准备；金融工具自初始确认后已发生信用减值的，处于第三阶段，本公司按照整个存续期的预期信用损失计量损失准备。

对于在资产负债表日具有较低信用风险的金融工具，本公司假设其信用风险自初始确认后并未显著增加，按照未来 12 个月内的预期信用损失计量损失准备。

## 11. 应收票据

### 应收票据的预期信用损失的确定方法及会计处理方法

适用 不适用

## 12. 应收账款

### 应收账款的预期信用损失的确定方法及会计处理方法

√适用 □不适用

本公司应收款项主要包括应收票据、应收账款、应收款项融资、其他应收款、债权投资、其他债权投资和长期应收款。

对于因销售产品或提供劳务而产生的应收款项及租赁应收款，本公司按照相当于整个存续期内的预期信用损失金额计量损失准备。

对其他类别的应收款项，本公司在每个资产负债表日评估金融工具的信用风险自初始确认后是否已经显著增加，如果某项金融工具在资产负债表日确定的预计存续期内的违约概率显著高于在初始确认时确定的预计存续期内的违约概率，则表明该项金融工具的信用风险显著增加。通常情况下，如果逾期超过 30 日，则表明应收款项的信用风险已经显著增加。

如果信用风险自初始确认后未显著增加，处于第一阶段，本公司按照未来 12 个月内预期信用损失的金额计量损失准备；如果信用风险自初始确认后已显著增加但尚未发生信用减值，处于第二阶段，本公司按照相当于整个存续期内预期信用损失的金额计量损失准备；应收款项自初始确认后已发生信用减值的，处于第三阶段，本公司按照整个存续期的预期信用损失计量损失准备。

对于在资产负债表日具有较低信用风险的应收款项，本公司假设其信用风险自初始确认后并未显著增加，按照未来 12 个月内的预期信用损失计量损失准备。

2) 除单独评估信用风险的应收款项外，本公司根据信用风险特征将其他应收款项划分为若干组合，在组合基础上计算预期信用损失：

单独评估信用风险的金融工具，如：应收关联方款项；与对方存在争议或涉及诉讼、仲裁的应收款项；已有明显迹象表明债务人很可能无法履行还款义务的应收款项；财务担保合同等。

除了单独评估信用风险的金融工具外，本公司基于共同风险特征将金融资产划分为不同的组别，在组合的基础上评估信用风险。不同组合的确定依据：

项目	确定组合的依据
账龄组合	本组合以应收款项的账龄作为信用风险特征。

对于划分为账龄组合的应收款项，本公司参考历史信用损失经验，结合当前状况以及对未来经济状况的预测，编制应收款项账龄与整个存续期预期信用损失率对照表，计算预期信用损失

账龄	应收账款计提比例 (%)	其他应收款计提比例 (%)
1 年以内	5	5
1 至 2 年	10	10
2 至 3 年	10	10
3 至 4 年	50	50
4 至 5 年	50	50
5 年以上	100	80

**13. 应收款项融资**

√适用 □不适用

对于合同现金流量特征与基本借贷安排相一致，且公司管理此类金融资产的业务模式为既以收取合同现金流量为目标又以出售为目标的应收票据及应收账款，本公司将其分类为应收款项融资，以公允价值计量且其变动计入其他综合收益。应收款项融资采用实际利率法确认的利息收入、减值损失及汇兑差额确认为当期损益，其余公允价值变动计入其他综合收益。终止确认时，之前计入其他综合收益的累计利得或损失从其他综合收益转出，计入当期损益。

**14. 其他应收款****其他应收款预期信用损失的确定方法及会计处理方法**

√适用 □不适用

详见本节 12 小项应收账款。

**15. 存货**

√适用 □不适用

(1) 本公司存货包括原材料、自制半成品、产成品、周转材料等。

(2) 原材料、产成品发出时采用加权平均法核算。

(3) 存货可变现净值的确定依据及存货跌价准备的计提方法

存货可变现净值按存货的估计售价减去至完工时估计将要发生的成本、估计的销售费用以及相关税费后的金额确定。

期末，按照单个存货成本高于可变现净值的差额计提存货跌价准备，计入当期损益；以前减记存货价值的影响因素已经消失的，减记的金额应当予以恢复，并在原已计提的存货跌价准备金额内转回，转回的金额计入当期损益。对于数量繁多、单价较低的存货，按存货类别计提存货跌价准备。

(4) 本公司存货盘存采用永续盘存制。

(5) 周转材料包括低值易耗品和包装物等，在领用时采用一次转销法进行摊销。

**16. 合同资产****(1). 合同资产的确认方法及标准**

□适用 √不适用

**(2). 合同资产预期信用损失的确定方法及会计处理方法**

□适用 √不适用

**17. 持有待售资产**

√适用 □不适用

本公司将同时满足下列条件的非流动资产或处置组划分为持有待售类别：

(一) 根据类似交易中出售此类资产或处置组的惯例，在当前状况下即可立即出售；

(二) 出售极可能发生，即企业已经就一项出售计划作出决议且获得确定的购买承诺，预计出售将在一年内完成。有关规定要求企业相关权力机构或者监管部门批准后方可出售的，应当已经获得批准。

初始计量或在资产负债表日重新计量持有待售的非流动资产或处置组时，其账面价值高于公允价值减去出售费用后的净额的，将账面价值减记至公允价值减去出售费用后的净额，减记的金额确认为资产减值损失，计入当期损益，同时计提持有待售资产减值准备。

## 18. 债权投资

### (1). 债权投资预期信用损失的确定方法及会计处理方法

适用 不适用

## 19. 其他债权投资

### (1). 其他债权投资预期信用损失的确定方法及会计处理方法

适用 不适用

## 20. 长期应收款

### (1). 长期应收款预期信用损失的确定方法及会计处理方法

适用 不适用

## 21. 长期股权投资

适用 不适用

### (1) 重大影响、共同控制的判断标准

①本公司结合以下情形综合考虑是否对被投资单位具有重大影响：是否在被投资单位董事会或类似权利机构中派有代表；是否参与被投资单位财务和经营政策制定过程；是否与被投资单位之间发生重要交易；是否向被投资单位派出管理人员；是否向被投资单位提供关键技术资料。

②若本公司与其他参与方均受某合营安排的约束，任何一个参与方不能单独控制该安排，任何一个参与方均能够阻止其他参与方或参与方组合单独控制该安排，本公司判断对该项合营安排具有共同控制。

### (2) 投资成本确定

#### ①企业合并形成的长期股权投资，按以下方法确定投资成本：

A、对于同一控制下企业合并形成的对子公司投资，以在合并日取得被合并方所有者权益在最终控制方合并财务报表中账面价值的份额作为长期股权投资的投资成本。

分步实现的同一控制下企业合并，在合并日根据合并后应享有被合并方净资产在最终控制方合并财务报表中的账面价值的份额，确定长期股权投资的初始投资成本；初始投资成本与达到合并前长期股权投资账面价值加上合并日进一步取得股份新支付对价的账面价值之和的差额，调整资本公积（资/股本溢价），资本公积不足冲减的，冲减留存收益。合并日之前持有的股权投资，

因采用权益法核算或金融工具确认和计量准则核算而确认的其他综合收益暂不进行会计处理，直至处置该项投资时采用与投资单位直接处置相关资产或负债相同的基础进行会计处理；因采用权益法核算而确认的被投资单位净资产总除净损益、其他综合收益和利润分配以外的所有者权益其他变动，暂不进行会计处理，直至处置该项投资时转入当期损益。其中，处置后的剩余股权根据本准则采用成本法或权益法核算的，其他综合收益和其他所有者权益应按比例结转，处置后的剩余股权改按金融工具确认和计量准则进行会计处理的，其他综合收益和其他所有者权益应全部结转。

B、对于非同一控制下企业合并形成的对子公司投资，以企业合并成本作为投资成本。

追加投资能够对非同一控制下的被投资单位实施控制的，以购买日之前所持被购买方的股权投资的账面价值与购买日新增投资成本之和，作为改按成本法核算的初始投资成本；购买日之前持有的被购买方的股权投资因采用权益法核算而确认的其他综合收益，在处置该项投资时采用与被投资单位直接处置相关资产或负债相同的基础进行会计处理。购买日之前持有的股权投资按照《企业会计准则第 22 号——金融工具确认和计量》有关规定进行会计处理的，原计入其他综合收益的累计公允价值变动应当在改按成本法核算时转入当期损益。

②除企业合并形成的长期股权投资以外，其他方式取得的长期股权投资，按以下方法确定投资成本：

A、以支付现金取得的长期股权投资，按实际支付的购买价款作为投资成本。

B、以发行权益性证券取得的长期股权投资，按发行权益性证券的公允价值作为投资成本。

③因追加投资等原因，能够对被投资单位施加重大影响或实施共同控制但不构成控制的，应当按照《企业会计准则第 22 号——金融工具确认和计量》确定的原持有股权的公允价值加上新增投资成本之和，作为改按权益法核算的初始投资成本。原持有的股权投资分类为可供出售金融资产的，其公允价值与账面价值之间的差额，以及原计入其他综合收益的累计公允价值变动应当转入改按权益法核算的当期损益。

(3) 后续计量及损益确认方法

①对子公司投资

在合并财务报表中，对子公司投资按附注三、6 进行处理。

在母公司财务报表中，对子公司投资采用成本法核算，在被投资单位宣告分派的现金股利或利润时，确认投资收益。

②对合营企业投资和对联营企业投资

对合营企业投资和对联营企业投资采用权益法核算，具体会计处理包括：

对于初始投资成本大于投资时应享有被投资单位可辨认净资产公允价值份额的，其差额包含在长期股权投资成本中；对于初始投资成本小于投资时应享有被投资单位可辨认净资产公允价值份额的，其差额计入当期损益，同时调整长期股权投资成本。

取得对合营企业投资和对联营企业投资后，按照应享有或应分担的被投资单位实现的净损益和其他综合收益的份额，分别确认投资损益和其他综合收益并调整长期股权投资的账面价值；按照被投资单位宣告分派的现金股利或利润应分得的部分，相应减少长期股权投资的账面价值。

在计算应享有或应分担的被投资单位实现的净损益的份额时，以取得投资时被投资单位可辨认净资产的公允价值为基础确定，对于被投资单位的会计政策或会计期间与本公司不同的，权益法核算时按照本公司的会计政策或会计期间对被投资单位的财务报表进行必要调整。与合营企业和联营企业之间内部交易产生的未实现损益按照持股比例计算归属于本公司的部分，在权益法核算时予以抵消。内部交易产生的未实现损失，有证据表明该损失是相关资产减值损失的，则全额确认该损失。

对合营企业或联营企业发生的净亏损，除本公司负有承担额外损失义务外，以长期股权投资的账面价值以及其他实质上构成对被投资单位净投资的长期权益减记至零为限。被投资企业以后实现净利润的，在收益分享额弥补未确认的亏损分担额后，恢复确认收益分享额。

对于被投资单位除净损益、其他综合收益和利润分配以外所有者权益的其他变动，调整长期股权投资的账面价值并计入资本公积。处置该项投资时，将原计入资本公积的部分按相应比例转入当期损益。

(3) 处置长期股权投资，其账面价值与实际取得价款的差额计入当期损益，采用权益法核算的长期股权投资，处置时，采用与被投资单位直接处置相关资产或负债相同的基础，按相应比例对原计入其他综合收益的部分进行会计处理。

因处置部分权益性投资等原因丧失了对被投资单位共同控制或重大影响的，处置后的剩余股权按《企业会计准则第 22 号——金融工具确认和计量》核算，其在丧失共同控制或重大影响之日的公允价值与账面价值间的差额计入当期损益。原股权投资因采用权益法核算而确认的其他综合收益，应当在终止采用权益法核算时采用与被投资单位直接处置相关资产或负债相同的基础进行会计处理。

因处置部分权益性投资等原因丧失了对被投资单位控制的，在编制个别财务报表时，处置后的剩余股权能够对被投资单位实施共同控制或重大影响的，改按权益法核算，并对剩余股权视同自取得时即采用权益法核算进行调整。处置后剩余股权不能对被投资单位实施共同控制或重大影响的，按《企业会计准则第 22 号——金融工具确认和计量》的有关规定进行会计处理，其在丧失控制权之日的公允价值与账面价值间的差额计入当期损益。

## 22. 投资性房地产

### (1). 如果采用成本计量模式的：

#### 折旧或摊销方法

本公司采用成本模式对投资性房地产进行后续计量，在使用寿命内扣除预计净残值后按年限平均法计提折旧或进行摊销。



类别	使用寿命(年)	预计净残值率	年折旧(摊销)率
房屋建筑物	40	5%	2.38%

## 23. 固定资产

### (1). 确认条件

√适用 □不适用

固定资产是指为生产商品、提供劳务、出租或经营管理而持有的，使用寿命超过一个会计年度的有形资产。固定资产仅在与有关的经济利益很可能流入本公司，且其成本能够可靠地计量时才予以确认。固定资产按成本并考虑预计弃置费用因素的影响进行初始计量。

### (2). 折旧方法

√适用 □不适用

类别	折旧方法	折旧年限(年)	残值率	年折旧率
房屋及建筑物	直线法	9-40	5%	10.56%-2.38%
机器设备	直线法	4-22	5%	23.75%-4.32%
运输设备	直线法	5-10	5%	19.00%-9.50%
办公及电子设备	直线法	5-10	5%	19.00%-9.50%

本公司采用直线法计提固定资产折旧，各类固定资产使用寿命、预计净残值率和年折旧率如上表，本公司至少在每年年度终了对固定资产的使用寿命、预计净残值和折旧方法进行复核。

### (3). 融资租入固定资产的认定依据、计价和折旧方法

□适用 √不适用

## 24. 在建工程

√适用 □不适用

在建工程成本按实际工程支出确定，包括在建期间发生的各项工程支出以及其他相关费用等。在建工程在达到预定可使用状态后结转为固定资产。

## 25. 借款费用

√适用 □不适用

(1) 借款费用包括借款利息、折价或溢价的摊销、辅助费用以及因外币借款而发生的汇兑差额等。可直接归属于符合资本化条件的资产的购建或者生产的借款费用，予以资本化，计入相关资产成本；其他借款费用计入当期损益。

(2) 当资产支出已经发生、借款费用已经发生且为使资产达到预定可使用或者可销售状态所必要的购建或者生产活动已经开始时，开始借款费用的资本化。符合资本化条件的资产在购建或者生产过程中发生非正常中断、且中断时间连续超过3个月的，暂停借款费用的资本化。当所购建或者生产的资产达到预定可使用或者可销售状态时，停止借款费用的资本化，以后发生的借款费用计入当期损益。

## (3) 借款费用资本化金额的计算方法

①为购建或者生产符合资本化条件的资产而借入的专门借款所发生的借款费用（包括借款利息、折价或溢价的摊销、辅助费用、外币专门借款本金和利息的汇兑差额），其资本化金额为在资本化期间内专门借款实际发生的借款费用减去尚未动用的借款资金存入银行取得的利息收入或进行暂时性投资取得的投资收益后的金额。

②为购建或者生产符合资本化条件的资产而占用的一般借款所发生的借款费用（包括借款利息、折价或溢价的摊销），其资本化金额根据在资本化期间内累计资产支出超过专门借款部分的资产支出加权平均数乘以所占用一般借款的资本化率计算确定。

## 26. 生物资产

适用 不适用

## 27. 油气资产

适用 不适用

## 28. 使用权资产

适用 不适用

## 29. 无形资产

## (1). 计价方法、使用寿命、减值测试

适用 不适用

(1) 无形资产按照取得时的成本进行初始计量。

(2) 无形资产的摊销方法

①对于使用寿命有限的无形资产，在使用寿命期限内，采用直线法摊销。

类型	摊销期限（年）
采矿权	10-30
土地使用权	50
技术许可使用费	10
软件	5
专利权	5

本公司至少于每年年度终了对无形资产的使用寿命及摊销方法进行复核。

②对于使用寿命不确定的无形资产，不摊销。于每年年度终了，对使用寿命不确定的无形资产的使用寿命进行复核，如果有证据表明其使用寿命是有限的，则估计其使用寿命，并按其使用寿命进行摊销。

**(2). 内部研究开发支出会计政策**

√适用 □不适用

①划分公司内部研究开发项目研究阶段和开发阶段的具体标准

研究是指为获取并理解新的科学或技术知识而进行的独创性的有计划调查。开发是指在进行商业性生产或使用前，将研究成果或其他知识应用于一项或若干项计划或设计，以生产出新的或具有实质性改进的材料、装置、产品或获得新工序等。

②研究阶段的支出，于发生时计入当期损益。开发阶段的支出，同时满足下列条件的，予以资本化：

- A、完成该无形资产以使其能够使用或出售在技术上具有可行性；
- B、具有完成该无形资产并使用或出售的意图；
- C、无形资产产生经济利益的方式，包括能够证明运用该无形资产生产的产品存在市场或无形资产自身存在市场，无形资产将在内部使用的，应当证明其有用性；
- D、有足够的技术、财务资源和其他资源支持，以完成该无形资产的开发，并有能力使用或出售该无形资产；
- E、归属于该无形资产开发阶段的支出能够可靠地计量。

**30. 长期资产减值**

√适用 □不适用

本公司在资产负债表日根据内部及外部信息以确定长期股权投资、采用成本模式计量的投资性房地产、固定资产、在建工程、采用成本模式计量的生产性生物资产、油气资产、无形资产等长期资产是否存在减值的迹象，对存在减值迹象的长期资产进行减值测试，估计其可收回金额。此外，无论是否存在减值迹象，本公司至少于每年年度终了对商誉、使用寿命不确定的无形资产以及尚未达到可使用状态的无形资产进行减值测试，估计其可收回金额。

可收回金额的估计结果表明上述长期资产可收回金额低于其账面价值的，其账面价值会减记至可收回金额，减记的金额确认为资产减值损失，计入当期损益，同时计提相应的减值准备。

可收回金额是指资产（或资产组、资产组组合，下同）的公允价值减去处置费用后的净额与资产预计未来现金流量的现值两者之间较高者。

资产组是可以认定的最小资产组合，其产生的现金流入基本上独立于其他资产或者资产组。资产组由创造现金流入相关的资产组成。在认定资产组时，主要考虑该资产组能否独立产生现金流入，同时考虑管理层对生产经营活动的管理方式、以及对资产使用或者处置的决策方式等。

资产的公允价值减去处置费用后的净额，是根据市场参与者在计量日发生的有序交易中，出售一项资产所能收到或者转移一项负债所需支付的价格减去可直接归属于该资产处置费用的金额确定。资产预计未来现金流量的现值，按照资产在持续使用过程中和最终处置时所产生的预计未来现金流量，选择恰当的税前折现率对其进行折现后的金额加以确定。

与资产组或者资产组组合相关的减值损失，先抵减分摊至该资产组或者资产组组合中商誉的账面价值，再根据资产组或者资产组组合中除商誉之外的其他各项资产的账面价值所占比重，按比例抵减其他各项资产的账面价值，但抵减后的各资产的账面价值不得低于该资产的公允价值减去处置费用后的净额（如可确定的）、该资产预计未来现金流量的现值（如可确定的）和零三者之中最高者。

前述长期资产减值损失一经确认，在以后会计期间不得转回。

### 31. 长期待摊费用

适用  不适用

长期待摊费用按其受益期平均摊销。如果长期待摊的费用项目不能使以后会计期间受益的，将尚未摊销的该项目的摊余价值全部转入当期损益。

类型	摊销期限（年）
盐膜	5

### 32. 合同负债

#### (1). 合同负债的确认方法

适用  不适用

### 33. 职工薪酬

#### (1). 短期薪酬的会计处理方法

适用  不适用

职工薪酬包括短期薪酬、离职后福利、辞退福利和其他长期职工福利。

短期薪酬主要包括工资、奖金、津贴和补贴、职工福利费、医疗保险费、生育保险费、工伤保险费、住房公积金、工会经费和职工教育经费、非货币性福利等。本公司在职工为本公司提供服务的会计期间将实际发生的短期职工薪酬确认为负债，并计入当期损益或相关资产成本。其中非货币性福利按公允价值计量。

#### (2). 离职后福利的会计处理方法

适用  不适用

离职后福利为设定提存计划，主要包括基本养老保险、失业保险等，相应的支出于发生时计入相关资产成本或当期损益。

#### (3). 辞退福利的会计处理方法

适用  不适用

在职工劳动合同到期之前解除与职工的劳动关系，或为鼓励职工自愿接受裁减而提出给予补偿的建议，本公司在下列两者孰早日确认辞退福利产生的职工薪酬负债，并计入当期损益：本公

司不能单方面撤回因解除劳动关系计划或裁减建议所提供的辞退福利时；本公司确认与涉及支付辞退福利的重组相关的成本或费用时。

#### (4). 其他长期职工福利的会计处理方法

适用 不适用

本公司向职工提供的其他长期职工福利，符合设定提存计划的，按照设定提存计划进行会计处理，除此之外按照设定收益计划进行会计处理。

#### 34. 租赁负债

适用 不适用

#### 35. 预计负债

适用 不适用

(1) 与或有事项相关的义务同时满足下列条件的，应当确认为预计负债：

- ①该义务是企业承担的现时义务；
- ②履行该义务很可能导致经济利益流出企业；
- ③该义务的金额能够可靠地计量。

(2) 预计负债按照履行相关现时义务所需支出的最佳估计数进行初始计量。

如所需支出存在一个连续范围，且该范围内各种结果发生的可能性相同的，最佳估计数按照该范围内的中间值确定。

在其他情况下，最佳估计数分别下列情况处理：

- ①有事项涉及单个项目的，按照最可能发生金额确定。
- ②或有事项涉及多个项目的，按照各种可能结果及相关概率计算确定。

#### 36. 股份支付

适用 不适用

(1) 股份支付的种类

股份支付是为了获取职工或其他方提供服务而授予权益工具或者承担以权益工具为基础确定的负债的交易。股份支付分为以权益结算的股份支付和以现金结算的股份支付。

①以权益结算的股份支付

用以换取职工提供的服务的权益结算的股份支付，以授予职工权益工具在授予日的公允价值计量。该公允价值的金额在完成等待期内的服务或达到规定业绩条件才可行权的情况下，在等待期内以对可行权权益工具数量的最佳估计为基础，按直线法计算计入相关成本或费用，在授予后立即可行权时，在授予日计入相关成本或费用，相应增加资本公积。

用以换取其他方服务的权益结算的股份支付，如果其他方服务的公允价值能够可靠计量，按照其他方服务在取得日的公允价值计量，如果其他方服务的公允价值不能可靠计量，但权益工具

的公允价值能够可靠计量的,按照权益工具在服务取得日的公允价值计量,计入相关成本或费用,相应增加股东权益。

### ②以现金结算的股份支付

以现金结算的股份支付,按照本公司承担的以股份或其他权益工具为基础确定的负债的公允价值计量。如授予后立即可行权,在授予日计入相关成本或费用,相应增加负债;如须完成等待期内的服务或达到规定业绩条件以后才可行权,在等待期的每个资产负债表日,以对可行权情况的最佳估计为基础,按照本公司承担负债的公允价值金额,将当期取得的服务计入成本或费用,相应增加负债。

在相关负债结算前的每个资产负债表日以及结算日,对负债的公允价值重新计量,其变动计入当期损益。

### (2)实施、修改、终止股份支付计划的相关会计处理

本公司对股份支付计划进行修改时,若修改增加了所授予权益工具的公允价值,按照权益工具公允价值的增加相应确认取得服务的增加。权益工具公允价值的增加是指修改前后的权益工具在修改日的公允价值之间的差额。若修改减少了股份支付公允价值总额或采用了其他不利于职工的方式,则仍继续对取得的服务进行会计处理,视同该变更从未发生,除非本公司取消了部分或全部已授予的权益工具。

在等待期内,如果取消了授予的权益工具,本公司对取消所授予的权益性工具作为加速行权处理,将剩余等待期内应确认的金额立即计入当期损益,同时确认资本公积。职工或其他方能够选择满足非可行权条件但在等待期内未满足的,本公司将其作为授予权益工具的取消处理。

## 37. 优先股、永续债等其他金融工具

适用 不适用

## 38. 收入

### (1). 收入确认和计量所采用的会计政策

适用 不适用

#### (1) 商品销售收入

在已将商品所有权上的主要风险和报酬转移给购货方,既没有保留通常与所有权相联系的继续管理权,也没有对已售出的商品实施有效控制,收入的金额、相关的已发生或将发生的成本能够可靠地计量,相关的经济利益很可能流入时,确认销售商品收入。

本公司销售的产品主要包括盐产品、纯碱、元明粉、氯化钙、小苏打、包装袋、卤水、蒸汽、电等。其中:

①盐产品、纯碱、元明粉、氯化钙、小苏打、包装袋以产品按照合同约定交付对方,收到经客户验收后的结算清单并且符合其他收入确认条件时确认销售收入的实现;

②卤水和蒸汽按照第三方校检表计进行计量，双方确认无误后并且符合其他收入确认条件时确认销售收入的实现。

③电以江苏省电力公司淮安供电公司计量关口表计量为准，由江苏省电力公司淮安供电公司和本公司共同现场抄录，双方确认无误后并且符合其他收入确认条件时确认销售收入的实现。

#### (2) 提供劳务收入

①在交易的完工进度能够可靠地确定，收入的金额、相关的已发生或将发生的成本能够可靠地计量，相关的经济利益很可能流入时，采用完工百分比法确认提供劳务收入。

确定完工进度可以选用下列方法：已完工作的测量，已经提供的劳务占应提供劳务总量的比例，已经发生的成本占估计总成本的比例。

②在提供劳务交易结果不能够可靠估计时，分别下列情况处理：

A、已经发生的劳务成本预计能够得到补偿的，按照已经发生的劳务成本金额确认提供劳务收入，并按相同金额结转劳务成本。

B、已经发生的劳务成本预计不能够得到补偿的，将已经发生的劳务成本计入当期损益，不确认提供劳务收入。

#### (3) 让渡资产使用权收入

在收入的金额能够可靠地计量，相关的经济利益很可能流入时，确认让渡资产使用权收入。

### (2). 同类业务采用不同经营模式导致收入确认会计政策存在差异的情况

适用 不适用

### 39. 合同成本

适用 不适用

### 40. 政府补助

适用 不适用

政府补助是指本公司从政府无偿取得货币性资产和非货币性资产，不包括政府作为所有者投入的资本。政府补助分为与资产相关的政府补助和与收益相关的政府补助。本公司将所取得的用于购建或以其他方式形成长期资产的政府补助界定为与资产相关的政府补助；其余政府补助界定为与收益相关的政府补助。若政府文件未明确规定补助对象，则采用以下方式将补助款划分为与收益相关的政府补助和与资产相关的政府补助：（1）政府文件明确了补助所针对的特定项目的，根据该特定项目的预算中将形成资产的支出金额和计入费用的支出金额的相对比例进行划分，对该划分比例需在每个资产负债表日进行复核，必要时进行变更；（2）政府文件中对用途仅作一般性表述，没有指明特定项目的，作为与收益相关的政府补助。

政府补助为货币性资产的，按照收到或应收的金额计量。政府补助为非货币性资产的，按照公允价值计量；公允价值不能够可靠取得的，按照名义金额计量。

政府补助同时满足下列条件的，予以确认：（1）企业能够满足政府补助所附条件；（2）企业能够收到政府补助。与企业日常活动相关的政府补助，按照经济业务实质，计入其他收益（或冲减相关成本费用）。与企业日常活动无关的政府补助，计入营业外收入。

与收益相关的政府补助，用于补偿企业以后期间的相关成本费用或损失的，确认为递延收益，并在确认相关成本费用或损失的期间，计入当期损益（或冲减相关成本）；用于补偿企业已发生的相关成本费用或损失的，直接计入当期损益（或冲减相关成本）。

与资产相关的政府补助，确认为递延收益（或冲减相关资产的账面价值）。并在相关资产使用寿命内按照平均年限方法分期计入损益。按照名义金额计量的政府补助，直接计入当期损益。相关资产在使用寿命结束前被出售、转让、报废或发生毁损的，应当将尚未分配的相关递延收益余额转入资产处置当期的损益。

#### 41. 递延所得税资产/递延所得税负债

√适用 □不适用

本公司采用资产负债表债务法进行所得税会计处理。

除与直接计入股东权益的交易或事项有关的所得税影响计入股东权益外，当期所得税费用和递延所得税费用（或收益）计入当期损益。当期所得税费用是按本年度应纳税所得额和税法规定的税率计算的预期应交所得税，加上对以前年度应交所得税的调整。

资产负债表日，如果纳税主体拥有以净额结算的法定权利并且意图以净额结算或取得资产、清偿负债同时进行，那么当期所得税资产及当期所得税负债以抵销后的净额列示。

递延所得税资产以很可能取得用来抵扣暂时性差异的应纳税所得额为限，根据可抵扣暂时性差异和能够结转以后年度的可抵扣亏损和税款抵减确定，按照预期收回资产或清偿债务期间的适用税率计量。递延所得税负债根据应纳税暂时性差异确定，按照预期收回资产或清偿债务期间的适用税率计量。对于既不影响会计利润也不影响应纳税所得额（或可抵扣亏损）的非企业合并交易中产生的资产或负债初始确认形成的暂时性差异，不确认递延所得税。商誉的初始确认导致的暂时性差异也不产生递延所得税。

资产负债表日，根据递延所得税资产和负债的预期收回或结算方式，依据已颁布的税法规定，按照预期收回该资产或清偿该负债期间的适用税率计量该递延所得税资产和负债的账面金额。资产负债表日，递延所得税资产及递延所得税负债在同时满足以下条件时以抵销后的净额列示：

（1）纳税主体拥有以净额结算当期所得税资产及当期所得税负债的法定权利；

（2）递延所得税资产及递延所得税负债是与同一税收征管部门对同一纳税主体征收的所得税相关或者是对不同的纳税主体相关，但在未来每一具有重要性的递延所得税资产及负债转回的期间内，涉及的纳税主体意图以净额结算当期所得税资产和负债或是同时取得资产、清偿负债。



**42. 租赁****(1). 经营租赁的会计处理方法**

√适用 □不适用

**租入资产**

经营租赁租入资产的租金费用在租赁期内按直线法确认为相关资产成本或费用。或有租金在实际发生时计入当期损益。

**租出资产**

经营租赁租出资产所产生的租金收入在租赁期内按直线法确认为收入。经营租赁租出资产发生的初始直接费用，直接计入当期损益。或有租金在实际发生时计入当期损益。

**(2). 融资租赁的会计处理方法**

√适用 □不适用

**租入资产**

于租赁期开始日，将租赁开始日租赁资产的公允价值与最低租赁付款额现值两者中较低者作为租入资产的入账价值，将最低租赁付款额作为长期应付款的入账价值，其差额作为未确认融资费用。此外，在租赁谈判和签订租赁合同过程中发生的，可归属于租赁项目的初始直接费用也计入租入资产价值。最低租赁付款额扣除未确认融资费用后的余额分别长期负债和一年内到期的长期负债列示。

未确认融资费用在租赁期内采用实际利率法计算确认当期的融资费用。或有租金于实际发生时计入当期损益。

**租出资产**

于租赁期开始日，将租赁开始日最低租赁收款额与初始直接费用之和作为应收融资租赁款的入账价值，同时记录未担保余值；将最低租赁收款额、初始直接费用及未担保余值之和与其现值之和的差额确认为未实现融资收益。应收融资租赁款扣除未实现融资收益后的余额分别以长期债权和一年内到期的长期债权列示。

未实现融资收益在租赁期内采用实际利率法计算确认当期的融资收入。或有租金于实际发生时计入当期损益。

**(3). 新租赁准则下租赁的确定方法及会计处理方法**

□适用 √不适用

**43. 其他重要的会计政策和会计估计**

√适用 □不适用

**(1) 终止经营**

终止经营，是指满足下列条件之一的已被本公司处置或划归为持有待售的、在经营和编制财务报表时能够单独区分的组成部分：①该组成部分代表一项独立的主要业务或一个主要经营地区；②该组成部分是拟对一项独立的主要业务或一个主要经营地区进行处置计划的一部分；③该组成部分是仅仅为了再出售而取得的子公司。

终止经营的会计处理方法参见本附注三、14“持有待售资产”相关描述。

## 44. 重要会计政策和会计估计的变更

## (1). 重要会计政策变更

√适用 □不适用

会计政策变更的内容和原因	审批程序	备注(受重要影响的报表项目名称和金额)
2017年3月31日,财政部发布了修订后的《企业会计准则第22号——金融工具确认和计量》、《企业会计准则第23号——金融资产转移》和《企业会计准则第24号——套期会计》,5月2日,财政部发布了修订后的《企业会计准则第37号——金融工具列报》(以下统称“新金融工具系列准则”),境内上市企业自2019年1月1日起执行。	详见上海证券交易所网站www.sse.com.cn相关公告。	受影响的报表项目和金额见其他说明
政部发布财会[2019]6号文《关于修订印发2019年度一般企业财务报表格式的通知》通过,财会[2019]16号《关于修订印发合并财务报表格式(2019版)的通知》,适用于执行企业会计准则的企业2019年度及以后期间的财务报表。	详见上海证券交易所网站www.sse.com.cn相关公告。	受影响的报表项目和金额见其他说明

其他说明

## ①财务报表列报

财会〔2019〕6号《关于修订印发2019年度一般企业财务报表格式的通知》和财会〔2019〕16号《关于修订印发合并财务报表格式(2019版)的通知》,对企业财务报表格式进行了修订,本公司根据通知要求进行了调整。

公司管理层认为前述准则的采用未对本公司财务报表产生重大影响。此项会计政策变更采用追溯调整法。2018年财务报表受重要影响的报表项目和金额如下:

合并报表影响:

原列报报表项目及金额		新列报报表项目及金额	
应收票据及应收账款	677,410,501.74	应收票据	525,603,824.85
		应收账款	151,806,676.89
应付票据及应付账款	601,343,489.18	应付票据	24,596,290.00
		应付账款	576,747,199.18
其他应付款	221,334,520.36	短期借款	2,914,250.01
		一年内到期的长期借款	433,541.67
		其他应付款	217,986,728.68

## 母公司报表影响:

原列报报表项目及金额		新列报报表项目及金额	
应收票据及应收账款	430,911,144.88	应收票据	363,540,949.14
		应收账款	67,370,195.74
应付票据及应付账款	306,178,448.54	应付票据	12,500,000.00
		应付账款	293,678,448.54
其他应付款	87,729,416.40	短期借款	2,456,541.67
		一年内到期的长期借款	433,541.67
		其他应付款	84,839,333.06

## ②执行修订后债务重组、非货币资产交换准则导致的会计政策变更

根据财会〔2019〕8号《关于印发修订《企业会计准则第7号——非货币性资产交换》的通知》和财会〔2019〕9号《关于印发修订《企业会计准则第12号——债务重组》的通知》，财政部修订了非货币性资产交换及债务重组和核算要求，相关修订适用于2019年1月1日之后的交易，本公司对公司管理层认为，前述准则的采用未对本公司财务报告产生重大影响。

## ③执行新金融工具准则导致的会计政策变更

财政部于2017年3月31日分别发布了《企业会计准则第22号——金融工具确认和计量(2017年修订)》(财会〔2017〕7号)、《企业会计准则第23号——金融资产转移(2017年修订)》(财会〔2017〕8号)、《企业会计准则第24号——套期会计(2017年修订)》(财会〔2017〕9号)，于2017年5月2日发布了《企业会计准则第37号——金融工具列报(2017年修订)》(财会〔2017〕14号)(上述准则以下统称“新金融工具准则”)，要求在境内外同时上市的企业以及在境外上市并采用国际财务报告准则或企业会计准则编制财务报告的企业，自2018年1月1日起施行；其他境内上市企业自2019年1月1日起施行。

本公司按照财政部的要求时间开始执行前述新金融工具准则。

根据新金融工具准则的相关规定，本公司对于首次执行该准则的累积影响数调整2019年年初留存收益以及财务报表其他相关项目金额，未对2018年度的比较财务报表进行调整。

首次施行新金融工具准则的影响:

合并报表影响:

项目	2018年12月31日	重分类	重新计量	2019年1月1日
<b>资产:</b>				
应收票据	525,603,824.85	-525,603,824.85		
应收款项融资		525,603,824.85		525,603,824.85

母公司报表影响

项目	2018年12月31日	重分类	重新计量	2019年1月1日
----	-------------	-----	------	-----------

项目	2018年12月31日	重分类	重新计量	2019年1月1日
<b>资产:</b>				
应收票据	363,540,949.14	-363,540,949.14		
应收款项融资		363,540,949.14		363,540,949.14

## (2). 重要会计估计变更

□适用 √不适用

## (3). 2019年起执行新金融工具准则、新收入准则或新租赁准则调整执行当年年初财务报表相关项目情况

√适用 □不适用

## 合并资产负债表

单位:元币种:人民币

项目	2018年12月31日	2019年1月1日	调整数
<b>流动资产:</b>			
货币资金	1,023,957,426.67	1,023,957,426.67	-
结算备付金	-	-	-
拆出资金	-	-	-
交易性金融资产	-	-	-
以公允价值计量且其变动计入当期损益的金融资产	-	-	-
衍生金融资产	-	-	-
应收票据	525,603,824.85		-525,603,824.85
应收账款	151,806,676.89	151,806,676.89	-
应收款项融资		525,603,824.85	525,603,824.85
预付款项	81,085,568.24	81,085,568.24	-
应收保费	-	-	-
应收分保账款	-	-	-
应收分保合同准备金	-	-	-
其他应收款	104,737,184.64	104,737,184.64	-
其中: 应收利息	-	-	-
应收股利	-	-	-
买入返售金融资产	-	-	-
存货	544,036,244.09	544,036,244.09	-
合同资产	-	-	-
持有待售资产	-	-	-
一年内到期的非流动资产	-	-	-
其他流动资产	51,165,499.72	51,165,499.72	-
流动资产合计	2,482,392,425.10	2,482,392,425.10	-
<b>非流动资产:</b>			
发放贷款和垫款	-	-	-
债权投资	-	-	-
可供出售金融资产	62,580.00		-62,580.00
其他债权投资	-	-	-

持有至到期投资	-	-	-
长期应收款	-	-	-
长期股权投资	-	-	-
其他权益工具投资	-	-	-
其他非流动金融资产		62,580.00	62,580.00
投资性房地产	118,670,372.83	118,670,372.83	-
固定资产	3,277,583,011.17	3,277,583,011.17	-
在建工程	214,236,330.15	214,236,330.15	-
生产性生物资产	-	-	-
油气资产	-	-	-
使用权资产	-	-	-
无形资产	607,012,359.43	607,012,359.43	-
开发支出	-	-	-
商誉	-	-	-
长期待摊费用	11,676,184.46	11,676,184.46	-
递延所得税资产	55,714,227.43	55,714,227.43	-
其他非流动资产	28,460,000.00	28,460,000.00	-
非流动资产合计	4,313,415,065.47	4,313,415,065.47	-
资产总计	6,795,807,490.57	6,795,807,490.57	-
<b>流动负债：</b>			
短期借款	1,574,509,650.84	1,574,509,650.84	0
向中央银行借款	-	-	-
拆入资金	-	-	-
交易性金融负债	-	-	-
以公允价值计量且其变动计入当期损益的金融负债	-	-	-
衍生金融负债	-	-	-
应付票据	24,596,290.00	24,596,290.00	-
应付账款	576,747,199.18	576,747,199.18	-
预收款项	142,057,393.26	142,057,393.26	-
合同负债	-	-	-
卖出回购金融资产款	-	-	-
吸收存款及同业存放	-	-	-
代理买卖证券款	-	-	-
代理承销证券款	-	-	-
应付职工薪酬	20,129,354.50	20,129,354.50	-
应交税费	43,749,642.77	43,749,642.77	-
其他应付款	218,420,270.35	218,420,270.35	-
其中：应付利息			
应付股利	4,790,836.76	4,790,836.76	-
应付手续费及佣金	-	-	-
应付分保账款	-	-	-
持有待售负债	-	-	-
一年内到期的非流动负债	210,433,541.67	210,433,541.67	0
其他流动负债	-	-	-
流动负债合计	2,810,643,342.57	2,810,643,342.57	-
<b>非流动负债：</b>			
保险合同准备金	-	-	-
长期借款	120,000,000.00	120,000,000.00	-

应付债券	-	-	-
其中：优先股	-	-	-
永续债	-	-	-
租赁负债	-	-	-
长期应付款	10,290.74	10,290.74	-
长期应付职工薪酬	-	-	-
预计负债	3,269,111.42	3,269,111.42	-
递延收益	15,695,534.50	15,695,534.50	-
递延所得税负债	-	-	-
其他非流动负债	-	-	-
非流动负债合计	138,974,936.66	138,974,936.66	-
负债合计	2,949,618,279.23	2,949,618,279.23	-
<b>所有者权益（或股东权益）：</b>			
实收资本（或股本）	559,440,000.00	559,440,000.00	-
其他权益工具	-	-	-
其中：优先股	-	-	-
永续债	-	-	-
资本公积	1,817,163,788.19	1,817,163,788.19	-
减：库存股	-	-	-
其他综合收益	252,504.50	252,504.50	-
专项储备	-	-	-
盈余公积	89,569,685.84	89,569,685.84	-
一般风险准备	-	-	-
未分配利润	1,241,672,385.26	1,241,672,385.26	-
归属于母公司所有者权益（或 股东权益）合计	3,708,098,363.79	3,708,098,363.79	-
少数股东权益	138,090,847.55	138,090,847.55	-
所有者权益（或股东权益） 合计	3,846,189,211.34	3,846,189,211.34	-
负债和所有者权益（或股 东权益）总计	6,795,807,490.57	6,795,807,490.57	-

各项目调整情况的说明：

适用 不适用

#### 母公司资产负债表

单位：元币种：人民币

项目	2018年12月31日	2019年1月1日	调整数
<b>流动资产：</b>			
货币资金	327,890,794.23	327,890,794.23	-
交易性金融资产	-	-	-
以公允价值计量且其变动计 入当期损益的金融资产	-	-	-
衍生金融资产	-	-	-
应收票据	363,540,949.14		-363,540,949.14
应收账款	67,370,195.74	67,370,195.74	-
应收款项融资		363,540,949.14	363,540,949.14
预付款项	37,846,455.97	37,846,455.97	-
其他应收款	372,429,609.84	372,429,609.84	-

其中：应收利息	-	-	-
应收股利	3,624,783.41	3,624,783.41	-
存货	214,291,751.45	214,291,751.45	-
合同资产	-	-	-
持有待售资产	-	-	-
一年内到期的非流动资产	-	-	-
其他流动资产	41,129,258.08	41,129,258.08	-
流动资产合计	1,424,499,014.45	1,424,499,014.45	-
<b>非流动资产：</b>			
债权投资	-	-	-
可供出售金融资产	-	-	-
其他债权投资	-	-	-
持有至到期投资	-	-	-
长期应收款	-	-	-
长期股权投资	638,055,229.79	638,055,229.79	-
其他权益工具投资	-	-	-
其他非流动金融资产	-	-	-
投资性房地产	-	-	-
固定资产	2,083,725,319.79	2,083,725,319.79	-
在建工程	135,241,572.95	135,241,572.95	-
生产性生物资产	-	-	-
油气资产	-	-	-
使用权资产	-	-	-
无形资产	152,162,117.04	152,162,117.04	-
开发支出	-	-	-
商誉	-	-	-
长期待摊费用	-	-	-
递延所得税资产	8,941,997.86	8,941,997.86	-
其他非流动资产	-	-	-
非流动资产合计	3,018,126,237.43	3,018,126,237.43	-
资产总计	4,442,625,251.88	4,442,625,251.88	-
<b>流动负债：</b>			
短期借款	1,524,456,541.67	1,522,000,000.00	2,456,541.67
交易性金融负债	-	-	-
以公允价值计量且其变动计入当期损益的金融负债	-	-	-
衍生金融负债	-	-	-
应付票据	12,500,000.00	12,500,000.00	-
应付账款	293,678,448.54	293,678,448.54	-
预收款项	75,970,778.13	75,970,778.13	-
合同负债	-	-	-
应付职工薪酬	7,100,369.16	7,100,369.16	-
应交税费	9,269,511.31	9,269,511.31	-
其他应付款	84,839,333.06	87,729,416.40	-2,890,083.34
其中：应付利息	-	2,890,083.34	-2,890,083.34
应付股利	-	-	-
持有待售负债	-	-	-
一年内到期的非流动负债	210,433,541.67	210,000,000.00	433,541.67
其他流动负债	-	-	-

流动负债合计	2,218,248,523.54	2,218,248,523.54	-
<b>非流动负债：</b>			
长期借款	120,000,000.00	120,000,000.00	-
应付债券	-	-	-
其中：优先股	-	-	-
永续债	-	-	-
租赁负债	-	-	-
长期应付款	-	-	-
长期应付职工薪酬	-	-	-
预计负债	-	-	-
递延收益	13,950,000.00	13,950,000.00	-
递延所得税负债	-	-	-
其他非流动负债	-	-	-
非流动负债合计	133,950,000.00	133,950,000.00	-
负债合计	2,352,198,523.54	2,352,198,523.54	-
<b>所有者权益（或股东权益）：</b>			
实收资本（或股本）	559,440,000.00	559,440,000.00	-
其他权益工具	-	-	-
其中：优先股	-	-	-
永续债	-	-	-
资本公积	915,818,424.17	915,818,424.17	-
减：库存股	-	-	-
其他综合收益	-	-	-
专项储备	-	-	-
盈余公积	88,146,965.44	88,146,965.44	-
未分配利润	527,021,338.73	527,021,338.73	-
所有者权益（或股东权益）合计	2,090,426,728.34	2,090,426,728.34	-
负债和所有者权益（或股东权益）总计	4,442,625,251.88	4,442,625,251.88	-

各项目调整情况的说明：

适用 不适用

(4). 2019 年起执行新金融工具准则或新租赁准则追溯调整前期比较数据说明

适用 不适用

45. 其他

适用 不适用

六、税项

1. 主要税种及税率

主要税种及税率情况

适用 不适用

税种	计税依据	税率
增值税	食用盐、热水、蒸汽；工业盐及其他产品	食用盐的销项税率为 10%，工业盐等其他盐产品为 16%，热水、蒸汽的销项税率为 10%，其它产



		品的销项税税率为 16%。2019 年 4 月 1 日起原适用 16% 的产品税率降为 13%，原适用 10% 的产品税率降为 9%。
消费税	无	无
营业税	无	无
城市维护建设税	实际交纳流转税	5%； 7%
企业所得税	应纳税所得额	15%； 16.5%； 25%
资源税	从价征收：固体盐、元明粉、液体盐	从价计征，按固体盐、元明粉和卤水折算销售收入的 3% 计缴
教育费附加	实际交纳流转税	5%；

存在不同企业所得税税率纳税主体的，披露情况说明

适用  不适用

纳税主体名称	所得税税率 (%)
江苏苏盐井神股份有限公司 (母公司)	15%
中国国际盐业集团有限公司	16.5%
其他子公司	25%

## 2. 税收优惠

适用  不适用

企业所得税

- (1) 母公司根据已于 2019 年 11 月取得了高新技术企业认定，按应纳税所得额的 15% 计缴。
- (2) 香港子公司中国国际盐业集团有限公司按应纳税所得额的 16.5% 计缴利得税。
- (3) 其他子公司报告期内按应纳税所得额的 25% 计缴。

## 3. 其他

适用  不适用

## 七、合并财务报表项目注释

### 1、货币资金

适用  不适用

单位：元币种：人民币

项目	期末余额	期初余额
库存现金	293,620.54	348,763.37
银行存款	941,031,035.39	924,286,125.06
其他货币资金	113,410,505.75	99,322,538.24
合计	1,054,735,161.68	1,023,957,426.67
其中：存放在境外的款项总额	4,917,058.57	4,199,683.50

其他说明

货币资金期末余额中 2,327.04 万元为应付票据银行承兑汇票保证金。

**2、交易性金融资产**适用 不适用**3、衍生金融资产**适用 不适用**4、应收票据****(1). 应收票据分类列示**适用 不适用**(2). 期末公司已质押的应收票据**适用 不适用**(3). 期末公司已背书或贴现且在资产负债表日尚未到期的应收票据**适用 不适用**(4). 期末公司因出票人未履约而将其转应收账款的票据**适用 不适用**(5). 按坏账计提方法分类披露**适用 不适用

按单项计提坏账准备:

适用 不适用

按组合计提坏账准备:

适用 不适用

如按预期信用损失一般模型计提坏账准备, 请参照其他应收款披露:

适用 不适用**(6). 坏账准备的情况**适用 不适用**(7). 本期实际核销的应收票据情况**适用 不适用

其他说明

适用 不适用**5、应收账款****(1). 按账龄披露**适用 不适用

单位: 元币种: 人民币

账龄	期末账面余额
1 年以内	
其中: 1 年以内分项	

1 年以内	162,175,911.41
1 年以内小计	162,175,911.41
1 至 2 年	10,260,877.76
2 至 3 年	3,157,372.29
3 年以上	
3 至 4 年	3,031,281.07
4 至 5 年	2,006,047.32
5 年以上	20,236,774.18
合计	200,868,264.03

## (2). 按坏账计提方法分类披露

√适用 □不适用

单位：元币种：人民币

类别	期末余额					期初余额				
	账面余额		坏账准备		账面价值	账面余额		坏账准备		账面价值
	金额	比例 (%)	金额	计提比例 (%)		金额	比例 (%)	金额	计提比例 (%)	
按单项计提坏账准备	24,078,611.64	11.99%	22,873,993.34	95.00%	1,204,618.30	21,196,495.55	11.57%	16,232,006.91	76.58%	4,964,488.64
其中：										
按单项计提坏账准备	24,078,611.64	11.99%	22,873,993.34	95.00%	1,204,618.30	21,196,495.55	11.57%	16,232,006.91	76.58%	4,964,488.64
按组合计提坏账准备	176,789,652.39	88.01%	15,879,487.34	8.98%	160,910,165.05	162,078,977.17	88.43%	15,236,788.92	9.40%	146,842,188.25

其中：										
按	176,789,6	88.0	15,879,48	8.98	160,910,1	162,078,9	88.4	15,236,78	9.40	146,842,1
组	52.39	1%	7.34	%	65.05	77.17	3%	8.92	%	88.25
合										
计										
提										
坏										
账										
准										
备										
合	200,868,2	100.	38,753,48	19.2	162,114,7	183,275,4	100.	31,468,79	17.1	151,806,6
计	64.03	00%	0.68	9%	83.35	72.72	00%	5.83	7%	76.89

按单项计提坏账准备：

√适用 □不适用

单位：元币种：人民币

名称	期末余额			
	账面余额	坏账准备	计提比例 (%)	计提理由
江苏省盐业集团连云港有限公司科兴包装公司	5,107,363.91	5,107,363.91	100.00%	无法收回
连云港隆通国际贸易有限公司	4,934,264.61	4,934,264.61	100.00%	虽已胜诉,但预计难以回款
枣庄中科化学有限公司	2,452,680.74	2,452,680.74	100.00%	对方经营困难,预计难以回款
常州市金蕾食品酿造有限公司	1,966,070.96	1,252,882.49	63.73%	诉讼难以收回
江苏华控大和实业有限公司	1,779,124.97	1,779,124.97	100.00%	因响水爆炸停产
山东地正实业有限公司	1,547,260.00	1,237,808.04	80.00%	难以收回
山东圣花实业有限公司	1,250,137.00	1,250,137.00	100.00%	对方公司已宣告破产
江苏苏美食品有限公司	512,240.50	512,240.50	100.00%	因响水爆炸停产
南通爱迪克筒染有限公司	420,003.60	420,003.60	100.00%	长账龄、预计无法收回
江苏海兴化工有限公司	363,955.76	181,977.89	50.00%	长账龄、预计无法收回
上海庞瑞贸易有限公司	346,356.00	346,356.00	100.00%	对方经营困难,预计难以回款
叶春霞	288,481.40	288,481.40	100.00%	长账龄、预计无法收回
江苏金淮商贸有限公司	254,658.00	254,658.00	100.00%	长账龄、预计无法收回
淮安市栋陈管桩有限公司	221,600.00	221,600.00	100.00%	预计难以回款
南通凯腾纺织有限	183,430.00	183,430.00	100.00%	长账龄、预计无法

公司				收回
如东富强针织印染有限公司	171,280.52	171,280.52	100.00%	长账龄、预计无法收回
海安县大江化工物资有限公司	140,000.00	140,000.00	100.00%	长账龄、预计无法收回
扬中市盐业有限公司	133,945.64	133,945.64	100.00%	预计难以回款
翔盛粘胶纤维	133,070.00	133,070.00	100.00%	预计难以回款
南通腾翼纺织有限公司	122,920.00	122,920.00	100.00%	长账龄、预计无法收回
南通华普工艺纺织品有限公司	110,497.00	110,497.00	100.00%	长账龄、预计无法收回
10万元以下的客户	1,639,271.03	1,639,271.03	100.00%	长账龄、预计无法收回
合计	24,078,611.64	22,873,993.34	95	/

按单项计提坏账准备的说明：

适用  不适用

本公司及其子公司本期末按单项计提坏账准备的主要为对存在债务困难的客户的应收款项。

按组合计提坏账准备：

适用  不适用

组合计提项目：按组合计提坏账准备

单位：元币种：人民币

名称	期末余额		
	应收账款	坏账准备	计提比例 (%)
1年以内	159,881,998.68	7,994,099.88	5.00%
1-2年	7,311,938.44	731,193.85	10.00%
2-3年	1,324,544.26	132,454.42	10.00%
3-4年	2,194,370.07	1,097,185.03	50.00%
4-5年	304,493.55	152,246.77	50.00%
5年以上	5,772,307.39	5,772,307.39	100.00%
合计	176,789,652.39	15,879,487.34	8.98%

按组合计提坏账的确认标准及说明：

适用  不适用

相同账龄的应收款项具有类似信用风险特征。

如按预期信用损失一般模型计提坏账准备，请参照其他应收款披露：

适用  不适用

### (3). 坏账准备的情况

适用  不适用

单位：元币种：人民币

类别	期初余额	本期变动金额	期末余额
----	------	--------	------

		计提	收回或转回	转销或核销	其他变动	
按单项计提坏账准备	16,232,006.91	6,641,986.43				22,873,993.34
按组合计提坏账准备	15,236,788.92	1,669,807.86	1,027,109.44			15,879,487.34
合计	31,468,795.83	8,311,794.29	1,027,109.44			38,753,480.68

其中本期坏账准备收回或转回金额重要的：

适用 不适用

#### (4). 本期实际核销的应收账款情况

适用 不适用

#### (5). 按欠款方归集的期末余额前五名的应收账款情况

适用 不适用

本报告期按欠款方归集的期末余额前五名应收账款汇总金额 43,202,025.43 元，占应收账款期末余额合计数的比例 21.51%，相应计提的坏账准备期末余额汇总金额 7,178,593.75 元。

#### (6). 因金融资产转移而终止确认的应收账款

适用 不适用

#### (7). 转移应收账款且继续涉入形成的资产、负债金额

适用 不适用

其他说明：

适用 不适用

### 6、应收款项融资

适用 不适用

单位：元币种：人民币

项目	期末余额	期初余额
银行承兑汇票	728,174,951.51	525,603,824.85
商业承兑汇票		
合计	728,174,951.51	525,603,824.85

应收款项融资本期增减变动及公允价值变动情况：

适用 不适用

如按预期信用损失一般模型计提坏账准备，请参照其他应收款披露：

适用 不适用

其他说明：

适用 不适用**7、预付款项****(1). 预付款项按账龄列示**适用 不适用

单位：元币种：人民币

账龄	期末余额		期初余额	
	金额	比例(%)	金额	比例(%)
1年以内	60,164,410.64	93.72%	76,432,356.62	94.26%
1至2年	1,242,884.10	1.94%	3,391,502.30	4.18%
2至3年	1,772,349.30	2.76%	486,018.42	0.60%
3年以上	1,018,320.50	1.58%	775,690.90	0.96%
合计	64,197,964.54	100.00%	81,085,568.24	100.00%

账龄超过1年且金额重要的预付款项未及时结算原因的说明：

无

**(2). 按预付对象归集的期末余额前五名的预付款情况**适用 不适用

本公司按预付对象归集的年末余额前五名预付账款汇总金额为31,967,948.94元，占预付账款年末余额合计数的比例为49.80%。

单位名称	金额
四川自贡百味斋食品股份有限公司	14,036,213.40
南京东铨商贸有限公司	5,214,294.86
山东菱花味精股份有限公司	5,020,061.60
江苏今世缘酒业股份有限公司	3,952,607.82
江苏省电力公司淮安市淮阴供电公司	3,744,771.26
合计	31,967,948.94

其他说明

适用 不适用**8、其他应收款****项目列示**适用 不适用

单位：元币种：人民币

项目	期末余额	期初余额
应收利息		

应收股利		
其他应收款	81,031,073.84	104,737,184.64
合计	81,031,073.84	104,737,184.64

其他说明：

适用 不适用

#### 应收利息

##### (1). 应收利息分类

适用 不适用

##### (2). 重要逾期利息

适用 不适用

##### (3). 坏账准备计提情况

适用 不适用

其他说明：

适用 不适用

#### 应收股利

##### (4). 应收股利

适用 不适用

##### (5). 重要的账龄超过 1 年的应收股利

适用 不适用

##### (6). 坏账准备计提情况

适用 不适用

其他说明：

适用 不适用

#### 其他应收款

##### (7). 按账龄披露

适用 不适用

单位：元币种：人民币

账龄	期末账面余额
1 年以内	
其中：1 年以内分项	
1 年以内	75,096,365.08
1 年以内小计	75,096,365.08
1 至 2 年	5,417,093.07
2 至 3 年	2,531,554.44
3 年以上	
3 至 4 年	2,574,997.42
4 至 5 年	2,464,319.99



5 年以上	39,377,551.51
合计	127,461,881.51

## (8). 按款项性质分类情况

□适用 □不适用

单位：元币种：人民币

款项性质	期末账面余额	期初账面余额
押金及保证金	9,840,659.85	21,568,466.64
员工备用金	4,259,827.95	4,291,227.85
补偿金	14,682,707.60	
其他应收及暂付款	98,678,686.11	125,475,709.28
合计	127,461,881.51	151,335,403.77

## (9). 坏账准备计提情况

√适用 □不适用

单位：元币种：人民币

坏账准备	第一阶段	第二阶段	第三阶段	合计
	未来12个月预期信用损失	整个存续期预期信用损失(未发生信用减值)	整个存续期预期信用损失(已发生信用减值)	
2019年1月1日余额	20,504,896.65		26,093,322.48	46,598,219.13
2019年1月1日余额在本期				
--转入第二阶段				
--转入第三阶段				
--转回第二阶段				
--转回第一阶段				
本期计提	-8,137,262.53		4,429,762.13	-3,707,500.40
本期转回				
本期转销				
本期核销	-32,409.29			-32,409.29
其他变动			-3,507,679.65	-3,507,679.65
2019年12月31日余额	12,400,043.41		34,030,764.26	46,430,807.67

对本期发生损失准备变动的其他应收款账面余额显著变动的情况说明：

√适用 □不适用

注：已发生信用减值的已进行了单项计提坏账准备。

本期坏账准备计提金额以及评估金融工具的信用风险是否显著增加的采用依据：

□适用 √不适用

**(10). 坏账准备的情况**

√适用 □不适用

单位：元币种：人民币

类别	期初余额	本期变动金额				期末余额
		计提	收回或转回	转销或核销	其他变动	
按单项计提坏账准备	26,093,322.48	4,429,762.13			-3,507,679.65	34,030,764.26
按组合计提坏账准备	20,504,896.65	-8,137,262.53		-32,409.29		12,400,043.41
合计	46,598,219.13	-3,707,500.40		-32,409.29	-3,507,679.65	46,430,807.67

其中本期坏账准备转回或收回金额重要的：

□适用 √不适用

**(11). 本期实际核销的其他应收款情况**

√适用 □不适用

单位：元币种：人民币

项目	核销金额
实际核销的其他应收款	-32,409.29

其中重要的其他应收款核销情况：

□适用 √不适用

其他应收款核销说明：

□适用 √不适用

**(12). 按欠款方归集的期末余额前五名的其他应收款情况**

√适用 □不适用

单位：元币种：人民币

单位名称	款项的性质	期末余额	账龄	占其他应收款期末余额合计数的比例(%)	坏账准备期末余额
溧阳市住房和城乡建设投资集团有限公司	拆迁款	14,680,707.60	1年以内	11.52%	734,035.38
盐城富华食品有限公司	资金往来	11,453,500.24	5年以上	8.99%	11,453,500.24
徐州苏盐生活家酒店管理有限公司	资金往来	7,335,756.56	1年以内	5.76%	366,787.83
滨海县二洪盐场	资金往来	5,898,380.90	5年以上	4.63%	5,898,380.90
江苏苏盐资产管理有限公司	资金往来	5,182,221.24	1年以内	4.07%	259,111.06
合计	/	44,550,566.54			18,711,815.41

## (13). 涉及政府补助的应收款项

□适用 √不适用

## (14). 因金融资产转移而终止确认的其他应收款

□适用 √不适用

## (15). 转移其他应收款且继续涉入形成的资产、负债的金额

□适用 √不适用

其他说明：

□适用 √不适用

## 9、存货

## (1). 存货分类

√适用 □不适用

单位：元币种：人民币

项目	期末余额			期初余额		
	账面余额	存货跌价准备 /合同履约成 本减值准备	账面价值	账面余额	存货跌价准备 /合同履约成 本减值准备	账面价值
原材料	106,356,465.06	1,369,750.54	104,986,714.52	80,644,911.98		80,644,911.98
在产品	87,170,233.33		87,170,233.33	92,679,844.84		92,679,844.84
库存商品	412,497,895.95	12,301,951.02	400,195,944.93	372,385,402.01	14,646,523.27	357,738,878.74
周转材料	10,623,483.78		10,623,483.78	12,972,608.53		12,972,608.53
消耗性生物资产						

合同履约成本						
合计	616,648,078.12	13,671,701.56	602,976,376.56	558,682,767.36	14,646,523.27	544,036,244.09

## (2). 存货跌价准备及合同履约成本减值准备

√适用 □不适用

单位：元币种：人民币

项目	期初余额	本期增加金额		本期减少金额		期末余额
		计提	其他	转回或转销	其他	
原材料		1,369,750.54				1,369,750.54
在产品						
库存商品	14,646,523.27	-424,401.99		1,920,170.26		12,301,951.02
周转材料						
消耗性生物资产						
合同履约成本						
合计	14,646,523.27	945,348.55		1,920,170.26		13,671,701.56

## (3). 存货期末余额含有借款费用资本化金额的说明

□适用 √不适用

## (4). 合同履约成本本期摊销金额的说明

□适用 √不适用

其他说明

□适用 √不适用

## 10、合同资产

## (1). 合同资产情况

□适用 √不适用

## (2). 报告期内账面价值发生重大变动的金额和原因

□适用 √不适用

**(3). 本期合同资产计提减值准备情况**

□适用 √不适用

如按预期信用损失一般模型计提坏账准备，请参照其他应收款披露：

□适用 √不适用

其他说明：

□适用 √不适用

**11、持有待售资产**

□适用 √不适用

**12、一年内到期的非流动资产**

□适用 √不适用

期末重要的债权投资和其他债权投资：

□适用 √不适用

其他说明

无

**13、其他流动资产**

√适用 □不适用

单位：元币种：人民币

项目	期末余额	期初余额
合同取得成本		
应收退货成本		
预交所得税	2,756,524.23	27,486.49
待抵扣进项税	52,117,508.38	46,226,621.42
待摊费用	4,495,184.07	1,372,111.36
代扣代缴个人所得税	4,372.57	5,539.87
预付银行借款利息	4,372.57	3,533,740.58
合计	59,377,961.82	51,165,499.72

其他说明

无

**14、债权投资****(1). 债权投资情况**

□适用 √不适用

**(2). 期末重要的债权投资**

□适用 √不适用

**(3). 减值准备计提情况**

□适用 √不适用

本期减值准备计提金额以及评估金融工具的信用风险是否显著增加的采用依据

□适用 √不适用

其他说明

适用 不适用

## 15、其他债权投资

### (1). 其他债权投资情况

适用 不适用

### (2). 期末重要的其他债权投资

适用 不适用

### (3). 减值准备计提情况

适用 不适用

本期减值准备计提金额以及评估金融工具的信用风险是否显著增加的采用依据

适用 不适用

其他说明：

适用 不适用

## 16、长期应收款

### (1). 长期应收款情况

适用 不适用

### (2). 坏账准备计提情况

适用 不适用

本期坏账准备计提金额以及评估金融工具的信用风险是否显著增加的采用依据

适用 不适用

### (3). 因金融资产转移而终止确认的长期应收款

适用 不适用

### (4). 转移长期应收款且继续涉入形成的资产、负债金额

适用 不适用

其他说明

适用 不适用

## 17、长期股权投资

适用 不适用

## 18、其他权益工具投资

### (1). 其他权益工具投资情况

适用 不适用

### (2). 非交易性权益工具投资的情况

适用 不适用

其他说明：

□适用 √不适用

**19、其他非流动金融资产**

√适用 □不适用

单位：元币种：人民币

项目	期末余额	期初余额
大桥集资	4,580.00	4,580.00
宝应华进公司	10,000.00	10,000.00
淮江高速公路	38,000.00	38,000.00
宁启铁路	10,000.00	10,000.00
合计	62,580.00	62,580.00

其他说明：

□适用 √不适用

**20、投资性房地产**

投资性房地产计量模式

**(1). 采用成本计量模式的投资性房地产**

单位：元币种：人民币

项目	房屋、建筑物	土地使用权	在建工程	合计
一、账面原值				
1. 期初余额	196,325,453.90	357,264.17		196,682,718.07
2. 本期增加金额	96,211,823.19			96,211,823.19
(1) 外购	54,035.34			54,035.34
(2) 存货\固定资产\在建工程转入	96,157,787.85			96,157,787.85
(3) 企业合并增加				
3. 本期减少金额				
(1) 处置				
(2) 其他转出				
4. 期末余额	292,537,277.09	357,264.17		292,894,541.26
二、累计折旧和累计摊销				
1. 期初余额	78,012,345.24	-		78,012,345.24
2. 本期增加金额	45,617,702.44	-	-	45,617,702.44
(1) 计提或摊销	6,194,249.58	-		6,194,249.58
(2) 本期从累计折旧转入(房屋及建筑物)	39,423,452.86			39,423,452.86
3. 本期减少金额				
(1) 处置				
(2) 其他转出				

4. 期末余额	123,630,047.68	-	-	123,630,047.68
三、减值准备				
1. 期初余额				
2. 本期增加金额				
(1) 计提				
3. 本期减少金额				
(1) 处置				
(2) 其他转出				
4. 期末余额				
四、账面价值				
1. 期末账面价值	168,907,229.41	357,264.17		169,264,493.58
2. 期初账面价值	118,313,108.66	357,264.17		118,670,372.83

## (2). 未办妥产权证书的投资性房地产情况

□适用 √不适用

其他说明

□适用 √不适用

## 21、固定资产

## 项目列示

√适用 □不适用

单位：元币种：人民币

项目	期末余额	期初余额
固定资产	3,161,429,708.82	3,277,583,011.17
固定资产清理		
合计	3,161,429,708.82	3,277,583,011.17

其他说明：

□适用 √不适用

## 固定资产

## (1). 固定资产情况

√适用 □不适用

单位：元币种：人民币

项目	房屋及建筑物	机器设备	运输工具	电子及其他设备	合计
一、 账面 原 值：					
1. 期 初 余 额	2,475,859,382.06	3,167,893,391.23	76,800,968.43	222,715,636.95	5,943,269,378.67



2	. 本期增加金额	92,980,251.94	191,935,993.36	8,712,113.15	13,363,160.03	306,991,518.48
	1) 购置	18,762,616.73	26,423,337.58	8,669,028.63	11,406,627.76	65,261,610.70
	2) 在建工程转入	74,099,773.43	151,631,949.65	-	1,618,261.74	227,349,984.82
	3) 企业合并增加					
	4) 其他	117,861.78	13,880,706.13	43,084.52	338,270.53	14,379,922.96
3	. 本期减少金额	98,758,915.47	4,403,587.67	9,454,860.10	2,805,050.38	115,422,413.62
	1) 处置或报废	2,601,127.62	4,371,486.87	9,454,860.10	2,774,191.64	19,201,666.23
	2) 其他	96,157,787.85	32,100.80	-	30,858.74	96,220,747.39
4	. 期末余额	2,470,080,718.53	3,355,425,796.92	76,058,221.48	233,273,746.60	6,134,838,483.53
	二、累计折旧					
1	. 期初余额	768,947,998.95	1,685,218,459.69	54,764,098.01	156,755,810.85	2,665,686,367.50
2	. 本期增加金	104,417,227.69	236,711,728.65	6,399,122.63	15,397,619.48	362,925,698.45

额					
1) 计提	105,110,331.36	222,978,438.54	6,376,694.04	15,380,071.20	349,845,535.14
2) 其他	-693,103.67	13,733,290.11	22,428.59	17,548.28	13,080,163.31
3 · 本期减少金额	40,751,626.40	3,844,859.90	8,815,409.23	1,943,027.48	55,354,923.01
1) 处置或报废	1,212,842.16	3,818,411.89	8,171,314.61	2,603,955.19	15,806,523.85
2) 其他	39,538,784.24	26,448.01	644,094.62	-660,927.71	39,548,399.16
4 · 期末余额	832,613,600.24	1,918,085,328.44	52,347,811.41	170,210,402.85	2,973,257,142.94
三、减值准备					
1 · 期初余额					
2 · 本期增加金额		151,631.77			151,631.77
1) 计提		151,631.77			151,631.77
3 · 本期减少金额					
1) 处置或报废					

4		151,631.77			151,631.77
· 期末余额					
四、账面价值					
1	1,637,467,118.29	1,437,188,836.71	23,710,410.07	63,063,343.75	3,161,429,708.82
· 期末账面价值					
2	1,706,911,383.11	1,482,674,931.54	22,036,870.42	65,959,826.10	3,277,583,011.17
· 期初账面价值					

## (2). 暂时闲置的固定资产情况

□适用 √不适用

## (3). 通过融资租赁租入的固定资产情况

□适用 √不适用

## (4). 通过经营租赁租出的固定资产

√适用 □不适用

单位：元币种：人民币

项目	期末账面价值
房屋及建筑物	169,264,493.58

## (5). 未办妥产权证书的固定资产情况

√适用 □不适用

单位：元币种：人民币

项目	账面价值	未办妥产权证书的原因
房屋建筑物	227,214,428.58	正在办理中

其他说明：

□适用 √不适用

## 固定资产清理

□适用 √不适用

## 22、在建工程

## 项目列示

√适用 □不适用

单位：元币种：人民币

项目	期末余额	期初余额
在建工程	305,046,716.71	211,377,367.20
工程物资		2,858,962.95
合计	305,046,716.71	214,236,330.15

其他说明：

□适用 √不适用

**在建工程****(1). 在建工程情况**

√适用 □不适用

单位：元币种：人民币

项目	期末余额			期初余额		
	账面余额	减值准备	账面价值	账面余额	减值准备	账面价值
矿区资源二维勘探工程	42,289,986.93		42,289,986.93	31,966,754.13		31,966,754.13
60万吨制盐改造工程	24,154,810.90	12,459,231.36	11,695,579.54	24,007,141.00	5,706,400.00	18,300,741.00
杨槐矿区工程	19,808,850.00		19,808,850.00	19,808,850.00		19,808,850.00
5#炉深度低氮燃烧技术改造				14,436,458.57		14,436,458.57
杨槐块段石盐资源勘探项目	12,738,823.79		12,738,823.79	6,029,352.57		6,029,352.57
谢碾食用盐矿区技改项目	16,780,068.82		16,780,068.82	4,791,880.81		4,791,880.81

2、3# 机组 节能 减排 升级 与改 造工 程				3,471,076.08		3,471,076.08
锅炉 节 能、 提 效、 低 氮 改 造	11,290,182.5 4		11,290,182.5 4	2,361,619.83		2,361,619.83
新 4-5 井、 军 5-7 井井 组利 用改 造项 目	4,545,388.33		4,545,388.33	2,336,945.68		2,336,945.68
轻灰 系统 稳产 改 造项 目				26,243.33		26,243.33
3#线 节能 技术 改 造工 程						
50万 吨/ 年纯 碱填 平补 齐项 目						
产业 升级 节能 技 改工 程项 目						

四组采卤接替盐井（兼造腔）技改工程项目						
五条食盐平袋软包生产线						
液体钙加工升级技改项目	45,598,100.60		45,598,100.60			
盐钙联产装置提升运行可靠性技改项目	8,652,261.92		8,652,261.92			
529-1 段工程	4,006,936.00		4,006,936.00			
硝盐车间提质增效节能技改	2,270,797.07		2,270,797.07			
碳化系统生产稳定技改项目	1,581,821.64		1,581,821.64			
淮盐文化展示项目	952,555.63		952,555.63			

60万吨/年联碱(二期)技术改造			-			
其他工程	122,835,363.90		122,835,363.90	107,847,445.20		107,847,445.20
合计	317,505,948.07	12,459,231.36	305,046,716.71	217,083,767.20	5,706,400.00	211,377,367.20

## (2). 重要在建工程项目本期变动情况

√适用 □不适用

单位：元币种：人民币

项目名称	预算数	期初余额	本期增加金额	本期转入固定资产金额	本期其他减少金额	期末余额	工程累计投入占预算比例(%)	工程进度	利息资本化累计金额	其中：本期利息资本化金额	本期利息资本化率(%)	资金来源
矿区资源二维勘探工程	44,800,000.00	31,966,754.13	10,323,232.80			42,289,986.93	99.04%	99.00%				自筹
60万吨制盐改造工程	280,192,400.00	24,007,141.00	147,669.90			24,154,810.90	9.05%	5.00%				自筹

杨槐矿区工程	19,000,000.00	19,808,850.00				19,808,850.00	104.00%	100.00%			自筹
5#炉深度低氮燃烧技术改造	13,600,000.00	14,436,458.57	2,614,697.88	17,051,156.45		-	100.23%	100.00%			自筹
杨槐块段石盐资源勘探项目	29,716,200.00	6,029,352.57	6,709,471.22			12,738,823.79	56.58%	40.00%			自筹
谢碾食用盐矿区技改项目	18,312,800.00	4,791,880.81	11,988,188.01			16,780,068.82	100.46%	95.00%			自筹



2、3# 机组节能减排升级与改造工程	6,310,000.00	3,471,076.08	268,476.73	3,739,552.81	-	59.25%	95.00%			自筹
锅炉节能、提效、低氮改造	18,940,000.00	2,361,619.83	8,928,562.71		11,290,182.54	74.14%	80.00%			自筹
新4-5井、军5-7井井组利用改造项目	15,888,000.00	2,336,945.68	2,208,442.65		4,545,388.33	34.71%	40.00%			自筹
轻灰系统稳产改造项目	17,700,000.00	26,243.33		26,243.33	-	80.15%	100.00%			自筹

3# 线 节能 技术 改造 工程	16,070,00 0.00		59,097.89	59,097.89		-	102.3 7%	100.0 0%				自 筹
50 万 吨/ 年 纯 碱 填 平 补 齐 项 目	97,880,00 0.00		130,501.8 6	130,501.8 6		-	83.13 %	100.0 0%				自 筹
产 业 升 级 节 能 技 改 工 程 项 目	360,680,0 00.00		19,297,72 4.87	19,297,72 4.87		-	104.3 5%	100.0 0%				募 集 资 金 及 自 筹

四组采卤接替盐井（兼造腔）技改工程项目	55,040,000.00		1,945,409.34	1,945,409.34		-75.53%	70.00%			自筹
五条食盐平袋软包生产线	19,420,000.00		252,107.42	252,107.42		-73.30%	100.00%			自筹
液体钙加工升级技改项目	66,620,000.00		45,598,100.60		45,598,100.60	68.45%	60.00%			自筹

盐钙联产装置提升运行可靠性技改项目	13,400,000.00		8,652,261.92		8,652,261.92	64.57%	60.00%			自筹
529-1 段工程	12,820,000.00		4,006,936.00		4,006,936.00	31.26%	30.00%			自筹
硝盐车间提质增效节能技改	16,600,000.00		2,270,797.07		2,270,797.07	15.68%	5.00%			自筹
碳化系统生产稳定技改项目	8,970,000.00		1,581,821.64		1,581,821.64	17.63%	20.00%			自筹

淮盐文化展示项目	19,773,500.00		952,555.63		952,555.63	5.82%	8.00%				自筹
其他工程		107,847,445.20	199,836,109.55	184,848,190.85	122,835,363.90						自筹
合计	1,151,732,900	217,083,767.20	327,772,165.69	227,349,984.82	317,505,948.07	/	/			/	/

## (3). 本期计提在建工程减值准备情况

√适用 □不适用

单位：元币种：人民币

项目	本期计提金额	计提原因
60万吨制盐改造项目	6,752,831.36	政府征地
合计	6,752,831.36	/

其他说明

□适用 √不适用

工程物资

## (4). 工程物资情况

√适用 □不适用

单位：元币种：人民币

项目	期末余额			期初余额		
	账面余额	减值准备	账面价值	账面余额	减值准备	账面价值
工程物资				2,858,962.95		2,858,962.95
合计				2,858,962.95		2,858,962.95

其他说明：

无

## 23、生产性生物资产

## (1). 采用成本计量模式的生产性生物资产

□适用 √不适用

## (2). 采用公允价值计量模式的生产性生物资产

□适用 √不适用

其他说明

适用 不适用

**24、 油气资产**

适用 不适用

**25、 使用权资产**

适用 不适用

## 26、无形资产

## (1). 无形资产情况

√适用 □不适用

单位：元币种：人民币

项目	土地使用权	专利权	非专利技术	软件	合计
一、账面原值					
1. 期初余额	580,384,462.72	8,500.00	173,535,440.65	7,962,942.10	761,891,345.47
2. 本期增加金额	24,072,985.59	20,000.00	-	1,421,370.60	25,514,356.19
(1) 购置	23,423,957.45	20,000.00	-	1,421,370.60	24,865,328.05
(2) 内部研发					
(3) 企业合并增加					
(4) 其他增加	649,028.14	-	-	-	649,028.14
3. 本期减少金额	5,044,719.00	-	-	76,786.00	5,121,505.00
(1) 处置	4,301,100.00	-	-	-	4,301,100.00
(2) 其他减少	743,619.00	-	-	76,786.00	820,405.00
4. 期末余额	599,412,729.31	28,500.00	173,535,440.65	9,307,526.70	782,284,196.66
二、累计摊销					
1. 期初余额	48,067,940.45	4,108.43	77,415,020.93	5,351,771.33	130,838,841.14
2. 本期增加金额	13,358,526.03	2,079.20	9,520,663.68	701,274.99	23,582,543.90
(1) 计提	12,709,497.89	2,079.20	9,520,663.68	701,274.99	22,933,515.76
(2) 其他增加	649,028.14	-	-	-	649,028.14

3. 本期减少金额	526,841.75	-	-	76,786.00	603,627.75
(1) 处置	526,841.75	-	-	-	526,841.75
(2) 其他减少	-	-	-	76,786.00	76,786.00
4. 期末余额	60,899,624.73	6,187.63	86,935,684.61	5,976,260.32	153,817,757.29
三、减值准备					
1. 期初余额	-	-	24,040,144.90	-	24,040,144.90
2. 本期增加金额					
(1) 计提					
3. 本期减少金额					
(1) 处置					
4. 期末余额	-	-	24,040,144.90	-	24,040,144.90
四、账面价值					
1. 期末账面价值	538,513,104.58	22,312.37	62,559,611.14	3,331,266.38	604,426,294.47
2. 期初账面价值	532,316,522.27	4,391.57	72,080,274.82	2,611,170.77	607,012,359.43

本期末通过公司内部研发形成的无形资产占无形资产余额的比例 0

(2). 未办妥产权证书的土地使用权情况

√适用 □不适用

单位：元币种：人民币



项目	账面价值	未办妥产权证书的原因
高端盐基地	1,957,060.26	正在办理中
粉砂注井环保工程项目	9,855,484.30	正在办理中
响水盐业办公楼及金山宾馆	6,550,233.58	正在办理中
合计	18,362,778.14	

其他说明：

适用 不适用

## 27、开发支出

适用 不适用

## 28、商誉

### (1). 商誉账面原值

适用 不适用

## (2). 商誉减值准备

□适用 √不适用

## (3). 商誉所在资产组或资产组组合的相关信息

□适用 √不适用

## (4). 说明商誉减值测试过程、关键参数（例如预计未来现金流量现值时的预测期增长率、稳定期增长率、利润率、折现率、预测期等，如适用）及商誉减值损失的确认方法

□适用 √不适用

## (5). 商誉减值测试的影响

□适用 √不适用

其他说明

□适用 √不适用

## 29、长期待摊费用

√适用 □不适用

单位：元币种：人民币

项目	期初余额	本期增加金额	本期摊销金额	其他减少金额	期末余额
盐膜	8,596,327.66	2,984,033.44	3,100,298.29		8,480,062.81
装修费	1,532,218.71	1,683,434.27	1,038,780.01		2,176,872.97
租赁费	114,386.31	516,606.91	351,213.71		279,779.51
其他	1,433,251.78	966,959.51	589,084.60		1,811,126.69
合计	11,676,184.46	6,151,034.13	5,079,376.61		12,747,841.98

其他说明：

无

## 30、递延所得税资产/递延所得税负债

## (1). 未经抵销的递延所得税资产

√适用 □不适用

单位：元币种：人民币

项目	期末余额		期初余额	
	可抵扣暂时性差异	递延所得税资产	可抵扣暂时性差异	递延所得税资产
资产减值准备	108,063,196.24	25,993,071.85	98,479,119.56	22,134,510.89
内部交易未实现利润	75,771,348.37	13,404,568.63	51,918,239.97	12,983,924.88
可抵扣亏损	52,242,775.06	13,060,693.77	72,314,925.58	18,078,731.39
无形资产摊销	1,233,329.08	308,332.27	1,298,241.06	324,560.27
递延收益	17,601,190.13	2,635,830.86	14,350,000.00	2,192,500.00
合计	254,911,838.88	55,402,497.38	238,360,526.17	55,714,227.43

## (2). 未经抵销的递延所得税负债

□适用 √不适用

## (3). 以抵销后净额列示的递延所得税资产或负债

□适用 √不适用

## (4). 未确认递延所得税资产明细

√适用 □不适用

单位：元币种：人民币

项目	期末余额	期初余额
可抵扣暂时性差异	27,443,801.70	28,382.00
可抵扣亏损	6,850,417.30	10,267.22
合计	34,294,219.00	38,649.22

## (5). 未确认递延所得税资产的可抵扣亏损将于以下年度到期

√适用 □不适用

单位：元币种：人民币

年份	期末金额	期初金额	备注
2024	6,840,150.08		
2023			
2022	888.89	888.89	
2021	8,266.00	8,266.00	
2020	1,112.33	1,112.33	
合计	6,850,417.30	10,267.22	/

其他说明：

□适用 √不适用

## 31、其他非流动资产

√适用 □不适用

单位：元币种：人民币

项目	期末余额			期初余额		
	账面余额	减值准备	账面价值	账面余额	减值准备	账面价值
合同取得成本						
合同履约成本						
应收退货成本						
合同资产						
预付土地出让金	4,903,589.10		4,903,589.10	3,460,000.00		3,460,000.00
预付房屋款				25,000,000.00		25,000,000.00
合计	4,903,589.10		4,903,589.10	28,460,000.00		28,460,000.00

其他说明：

无

**32、短期借款****(1). 短期借款分类**

√适用 □不适用

单位：元币种：人民币

项目	期末余额	期初余额
质押借款		
抵押借款		
保证借款	20,000,000.00	49,500,000.00
信用借款	1,345,651,782.50	1,522,528,942.50
应付保证借款利息	24,166.67	24,166.67
应付信用借款利息	1,581,937.92	2,456,541.67
合计	1,367,257,887.09	1,574,509,650.84

短期借款分类的说明：

本公司按取得银行短期融资方式或条件确定借款类别。

**(2). 已逾期未偿还的短期借款情况**

□适用 √不适用

其中重要的已逾期未偿还的短期借款情况如下：

□适用 √不适用

其他说明

□适用 √不适用

**33、交易性金融负债**

□适用 √不适用

**34、衍生金融负债**

□适用 √不适用

**35、应付票据****(1). 应付票据列示**

√适用 □不适用

单位：元币种：人民币

种类	期末余额	期初余额
商业承兑汇票		
银行承兑汇票	291,805,201.40	24,596,290.00
合计	291,805,201.40	24,596,290.00

本期末已到期未支付的应付票据总额为0元。

**36、应付账款****(1). 应付账款列示**

√适用 □不适用

单位：元币种：人民币

项目	期末余额	期初余额
应付货款	391,228,531.54	405,476,861.38
应付工程及设备款	83,750,868.89	97,879,721.89
应付劳务款	92,295,517.41	73,390,615.91
合计	567,274,917.84	576,747,199.18

**(2). 账龄超过 1 年的重要应付账款**

√适用 □不适用

单位：元币种：人民币

项目	期末余额	未偿还或结转的原因
江苏金桥制盐有限公司	1,700,228.10	款项尚未结算
江苏省淮海盐化有限公司	1,420,686.18	款项尚未结算
连云港市徐圩再制盐厂	1,105,715.01	款项尚未结算
合计	4,226,629.29	/

其他说明

□适用 √不适用

**37、预收款项****(1). 预收账款列示**

√适用 □不适用

单位：元币种：人民币

项目	期末余额	期初余额
预收货款	93,119,361.08	142,057,393.26
预收租金	4,011,786.47	
合计	97,131,147.55	142,057,393.26

**(2). 账龄超过 1 年的重要预收款项**

□适用 √不适用

其他说明

□适用 √不适用

**38、合同负债****(1). 合同负债情况**

□适用 √不适用

**(2). 报告期内账面价值发生重大变动的金额和原因**

□适用 √不适用

其他说明：

□适用 √不适用

**39、应付职工薪酬****(1). 应付职工薪酬列示**

√适用 □不适用

单位：元币种：人民币

项目	期初余额	本期增加	本期减少	期末余额
一、短期薪酬	12,324,343.19	599,081,347.26	597,994,040.91	13,411,649.54
二、离职后福利-设定提存计划	7,805,011.31	84,658,316.72	87,737,844.26	4,725,483.77
三、辞退福利		1,593,935.06	824,416.06	769,519.00
四、一年内到期的其他福利				
合计	20,129,354.50	685,333,599.04	686,556,301.23	18,906,652.31

**(2). 短期薪酬列示**

√适用 □不适用

单位：元币种：人民币

项目	期初余额	本期增加	本期减少	期末余额
一、工资、奖金、津贴和补贴	5,696,628.49	478,375,949.80	475,766,730.08	8,305,848.21
二、职工福利费	1,853,605.51	29,929,546.68	31,783,152.19	0.00
三、社会保险费	1,466,751.66	35,880,297.70	36,212,376.34	1,134,673.02
其中：医疗保险费	669,998.76	30,867,698.26	31,159,305.90	378,391.12
工伤保险费	527,397.56	2,783,648.85	2,811,339.11	499,707.30
生育保险费	269,355.34	2,228,950.59	2,241,731.33	256,574.60
四、住房公积金	1,448,725.85	44,481,050.38	44,334,117.80	1,595,658.43
五、工会经费和职工教育经费	1,858,631.68	10,414,502.70	9,897,664.50	2,375,469.88
六、短期带薪缺勤				
七、短期利润分享计划				
合计	12,324,343.19	599,081,347.26	597,994,040.91	13,411,649.54

**(3). 设定提存计划列示**

√适用 □不适用

单位：元币种：人民币

项目	期初余额	本期增加	本期减少	期末余额
1、基本养老保险	1,580,185.11	61,046,961.70	61,071,917.00	1,555,229.81
2、失业保险费	556,784.52	1,852,515.63	1,834,862.61	574,437.54
3、企业年金缴费	5,668,041.68	21,758,839.39	24,831,064.65	2,595,816.42

合计	7,805,011.31	84,658,316.72	87,737,844.26	4,725,483.77

其他说明：

适用 不适用

#### 40、应交税费

适用 不适用

单位：元币种：人民币

项目	期末余额	期初余额
增值税	3,246,275.14	4,124,037.36
消费税	0.00	0.00
营业税		
企业所得税	23,378,393.03	25,473,945.58
个人所得税	2,972,265.30	2,021,305.52
城市维护建设税	440,620.12	591,855.66
土地增值税	571,605.00	571,605.00
房产税	6,060,528.65	4,588,732.98
土地使用税	2,077,230.90	1,906,210.07
教育费附加	322,805.12	427,882.53
资源税	1,746,548.18	2,715,842.28
印花税	286,695.40	259,342.31
其他	1,337,562.72	1,068,883.48
合计	42,440,529.56	43,749,642.77

其他说明：

无

#### 41、其他应付款

项目列示

适用 不适用

单位：元币种：人民币

项目	期末余额	期初余额
应付利息		
应付股利	4,790,836.76	4,790,836.76
其他应付款	259,007,516.94	213,629,433.59
合计	263,798,353.70	218,420,270.35

其他说明：

适用 不适用

#### 应付利息

(1). 分类列示

适用 不适用

## 应付股利

## (2). 分类列示

√适用 □不适用

单位：元币种：人民币

项目	期末余额	期初余额
普通股股利		
划分为权益工具的优先股\永续债股利		
优先股\永续债股利-XXX		
优先股\永续债股利-XXX		
应付股利-职工个人	4,011,081.27	4,011,081.27
应付股利-射阳县财政局	779,755.49	779,755.49
合计	4,790,836.76	4,790,836.76

其他说明，包括重要的超过1年未支付的应付股利，应披露未支付原因：  
无

## 其他应付款

## (1). 按款项性质列示其他应付款

√适用 □不适用

单位：元币种：人民币

项目	期末余额	期初余额
与关联方资金往来	4,407,050.52	6,009,331.58
暂收保证金、押金	142,690,417.45	130,481,805.11
代收代付款项	1,927,331.66	1,430,464.83
其他往来款项	109,982,717.31	75,707,832.07
合计	259,007,516.94	213,629,433.59

## (2). 账龄超过1年的重要其他应付款

√适用 □不适用

单位：元币种：人民币

项目	期末余额	未偿还或结转的原因
南通建工集团股份有限公司	1,430,756.62	保证金
上海凌钢经贸有限公司	1,371,285.11	保证金
淮安市江淮航运有限公司	1,140,000.00	保证金
淮安国际集装箱物流有限公司	1,110,000.00	保证金
淮安市第二航运公司	1,015,000.00	运输保证金
盐城乾阳运输有限公司	1,010,000.00	运输保证金
中储南京智慧物流科技有限公司	1,010,000.00	安全保证金
淮安市中联运输有限公司	1,010,000.00	运输保证金
淮安市第四运输有限公司	1,010,000.00	运输保证金
淮安汉德物流有限公司	1,010,000.00	安全保证金
合计	11,117,041.73	/

其他说明：

□适用 √不适用



**42、持有待售负债**

□适用 √不适用

**43、1年内到期的非流动负债**

√适用 □不适用

单位：元币种：人民币

项目	期末余额	期初余额
1年内到期的长期借款	110,000,000.00	210,000,000.00
应付一年内到期的长期借款利息	373,083.33	433,541.67
合计	110,373,083.33	210,433,541.67

其他说明：

无

**44、其他流动负债**

其他流动负债情况

□适用 √不适用

短期应付债券的增减变动：

□适用 √不适用

其他说明：

□适用 √不适用

**45、长期借款****(1). 长期借款分类**

√适用 □不适用

单位：元币种：人民币

项目	期末余额	期初余额
保证借款		10,000,000.00
信用借款	180,000,000.00	110,000,000.00
合计	180,000,000.00	120,000,000.00

长期借款分类的说明：

本公司按取得银行长期融资方式或条件确定借款类别。

其他说明，包括利率区间：

□适用 √不适用

**46、应付债券****(1). 应付债券**

□适用 √不适用

**(2). 应付债券的增减变动：（不包括划分为金融负债的优先股、永续债等其他金融工具）**

□适用 √不适用

**(3). 可转换公司债券的转股条件、转股时间说明**

适用 不适用

**(4). 划分为金融负债的其他金融工具说明**

期末发行在外的优先股、永续债等其他金融工具基本情况

适用 不适用

期末发行在外的优先股、永续债等金融工具变动情况表

适用 不适用

其他金融工具划分为金融负债的依据说明：

适用 不适用

其他说明：

适用 不适用

**47、 租赁负债**

适用 不适用

**48、 长期应付款****项目列示**

适用 不适用

其他说明：

适用 不适用

**长期应付款****(1). 按款项性质列示长期应付款**

适用 不适用

**专项应付款****(2). 按款项性质列示专项应付款**

适用 不适用

**49、 长期应付职工薪酬**

适用 不适用

**50、 预计负债**

适用 不适用

单位：元币种：人民币

项目	期初余额	期末余额	形成原因
对外提供担保			

未决诉讼	3,269,111.42	0	子公司苏盐连锁下属企业无锡盐业有限责任公司与山东鲁泰化学有限公司因贷款问题形成的诉讼支付款。地
合计	3,269,111.42	0	/

其他说明，包括重要预计负债的相关重要假设、估计说明：  
无

## 51、递延收益

递延收益情况

√适用 □不适用

单位：元币种：人民币

项目	期初余额	本期增加	本期减少	期末余额	形成原因
政府补助	14,350,000.00	9,640,000.00	1,795,333.33	22,194,666.67	与资产相关
拆迁补偿	1,345,534.50		393,476.54	952,057.96	
合计	15,695,534.50	9,640,000.00	2,188,809.87	23,146,724.63	/

涉及政府补助的项目：

√适用 □不适用

单位：元币种：人民币

负债项目	期初余额	本期新增补助金额	本期计入营业外收入金额	本期计入其他收益金额	其他变动	期末余额	与资产相关/与收益相关
能源管理中心补助（注1）	200,000.00			200,000.00		-	与资产相关
产业转型升级专项引导资金（注2）	4,500,000.00			500,000.00		4,000,000.00	与资产相关
2016年市	400,000.00			50,000.00		350,000.00	与资产相关

级产业发展资金 (注 3)							
省级科技创新与成果转化奖励 (注 4)	9,250,000.00			1,000,000.00		8,250,000.00	与资产相关
食用盐生产智能工厂 (注 5)		4,200,000.00				4,200,000.00	与资产相关
2018 年中央和省级大气污染防治资金 (注 6)		5,440,000.00		45,333.33		5,394,666.67	
拆迁补偿	1,345,534.50			393,476.54		952,057.96	
合计	15,695,534.50	9,640,000.00		2,188,809.87		23,146,724.63	

其他说明:

√适用 □不适用

注 1: 根据淮安市财政局淮财建(2012)98 号《关于下达 2012 年工业企业能源管理中心建设示范项目财政补助资金预算指标的通知》, 公司 2013 年、2014 年分别收到淮安市淮安区财政局拨付的补贴款 500.00 万元、100.00 万元, 此项补助系与资产相关的政府补助, 公司计入递延收益, 根据相关资产支出的使用年限分期结转其他收益, 本期确认 20 万元。

注 2: 根据淮经信综合(2015)177 号、淮财工贸(2015)42 号《关于拨付 2015 年第二批省工业和信息产业转型升级专项资金指标的通知》, 公司 2016 年收到淮安市淮安区财政局拨付的补

贴款 500.00 万元，此补助系与资产相关的政府补助，公司计入递延收益，根据相关资产支出的使用年限分期结转其他收益，本期确认 50 万元。

注 3、根据淮经信经综合（2016）134 号、淮财工贸（2016）58 号《关于下达 2016 年度市级产业发展资金指标的通知》，公司 2017 年收到洪泽县财政局拨付的补贴款 50.00 万元，此补助系与资产相关的政府补助，公司计入递延收益，根据相关资产支出的使用年限结转其他收益，本期确认 5 万元。

注 4、根据淮财教（2015）44 号《关于下达 2015 年省级企业创新与成果转化专项资金（第一批）的通知》、淮财教（2016）9 号《关于下达省级企业创新与成果转化专项资金项目 2016 年度分年度拨款的通知》，公司收到淮安市淮安区财政局拨付的补贴款 1000.00 万元，此补助为与资产相关的政府补助，本期项目结束转入递延收益，根据相关资产支出的使用年限分期结转其他收益，本期确认 100 万元。

注 5：根据苏财工贸（2018）419 号《关于下达 2018 年度第二批省级工业和信息产业转型升级专项资金指标的通知》，公司于 2019 年收到淮安区产业发展引导资金管理领导小组办公室拨付的补贴款 420.00 万元，此补助系与资产相关的政府补助，公司计入递延收益，根据相关资产支出的使用年限分期结转其他收益；该补贴相关项目在建，本期未结转其他收益。

注 6：根据淮环发【2019】30 号《关于 2018 年度中央和省级大气污染防治资金分配计划的报告》，公司于 2019 年收到环保补助资金 544.00 万元，此补助为与资产相关的政府补助，公司计入递延收益，根据相关资产支出的使用年限结转其他收益，本期确认 4.533333 万元。

## 52、其他非流动负债

适用 不适用

## 53、股本

适用 不适用

单位：元币种：人民币

	期初余额	本次变动增减（+、-）					期末余额
		发行新股	送股	公积金转股	其他	小计	
股份总数	559,440,000.00	216,290,854.00				216,290,854.00	775,730,854.00

其他说明：

无

#### 54、其他权益工具

##### (1). 期末发行在外的优先股、永续债等其他金融工具基本情况

适用 不适用

##### (2). 期末发行在外的优先股、永续债等金融工具变动情况表

适用 不适用

其他权益工具本期增减变动情况、变动原因说明，以及相关会计处理的依据：

适用 不适用

其他说明：

适用 不适用

#### 55、资本公积

适用 不适用

单位：元币种：人民币

项目	期初余额	本期增加	本期减少	期末余额
资本溢价（股本溢价）	1,817,163,788.19		216,527,783.18	1,600,636,005.01
其他资本公积		36,999,456.56		36,999,456.56
合计	1,817,163,788.19	36,999,456.56	216,527,783.18	1,637,635,461.57

其他说明，包括本期增减变动情况、变动原因说明：

【注1】：2019年1月，公司完成同一控制下合并发行股份购买资产，向交易对手江苏省盐业集团有限责任公司支付股份对价对应的面值216,290,854.00元冲减资本溢价。本期减少的236,929.18元资本公积为南通公司收购南通店达新通富信息技术的股引起的。

【注2】本期增加主要为对手2018年未完成业绩承诺偿还苏盐井神36,999,456.56元。

#### 56、库存股

适用 不适用

#### 57、其他综合收益

适用 不适用

单位：元币种：人民币

项目	期初余额	本期发生金额					期末余额
		本期所得税前发生额	减：前期计入其他综合收益	减：前期计入其他综合收益	减：所得税费用	税后归属于母公司	

			当期 转入 损益	当期 转入 留存 收益				
一、不能重分类进损益的其他综合收益								
其中：重新计量设定受益计划变动额								
权益法下不能转损益的其他综合收益								
其他权益工具投资公允价值变动								
企业自身信用风险公允价值变动								
二、将重分类进损	252,504.50	-45,004.54				-45,004.54		207,499.96

益的其他综合收益								
其中：权益法下可转损益的其他综合收益								
其他债权投资公允价值变动								
金融资产重分类计入其他综合收益的金额								
其他债权投资信用减值准备								
现金流量套期损益的有效部分								
外币财务报表折算差额	252,504.50	-45,004.54				-45,004.54		207,499.96



其他综合收益合计	252,504.50	-45,004.54				-45,004.54	207,499.96

其他说明，包括对现金流量套期损益的有效部分转为被套期项目初始确认金额调整：

无

#### 58、专项储备

√适用 □不适用

单位：元币种：人民币

项目	期初余额	本期增加	本期减少	期末余额
安全生产费	0	6,951,870.00		6,951,870.00
合计	0	6,951,870.00		6,951,870.00

其他说明，包括本期增减变动情况、变动原因说明：

无

#### 59、盈余公积

√适用 □不适用

单位：元币种：人民币

项目	期初余额	本期增加	本期减少	期末余额
法定盈余公积	89,569,685.84	21,851,297.04		111,420,982.88
任意盈余公积				
储备基金				
企业发展基金				
其他				
合计	89,569,685.84	21,851,297.04		111,420,982.88

盈余公积说明，包括本期增减变动情况、变动原因说明：

无

#### 60、未分配利润

√适用 □不适用

单位：元币种：人民币

项目	本期	上期
调整前上期末未分配利润	690,397,904.94	608,692,397.86
调整期初未分配利润合计数(调增+,调减-)	551,274,480.32	560,098,657.69
调整后期初未分配利润	1,241,672,385.26	1,168,791,055.55
加：本期归属于母公司所有者的净利润	261,250,931.49	221,224,760.57
减：提取法定盈余公积	21,851,297.04	9,454,152.12
提取任意盈余公积		
提取一般风险准备		
应付普通股股利	46,543,851.24	138,889,278.74

转作股本的普通股股利		
期末未分配利润	1,434,528,168.47	1,241,672,385.26

调整期初未分配利润明细:

- 1、由于《企业会计准则》及其相关新规定进行追溯调整，影响期初未分配利润 0 元。
- 2、由于会计政策变更，影响期初未分配利润 0 元。
- 3、由于重大会计差错更正，影响期初未分配利润 0 元。
- 4、由于同一控制导致的合并范围变更，影响期初未分配利润 551,274,480.32 元。
- 5、其他调整合计影响期初未分配利润 0 元。

## 61、营业收入和营业成本

### (1). 营业收入和营业成本情况

适用  不适用

单位：元币种：人民币

项目	本期发生额		上期发生额	
	收入	成本	收入	成本
主营业务	4,092,080,465.31	2,793,860,981.58	4,564,994,853.57	3,243,131,460.10
其他业务	98,304,556.58	24,893,424.28	83,428,357.02	17,593,350.01
合计	4,190,385,021.89	2,818,754,405.86	4,648,423,210.59	3,260,724,810.11

### (2). 合同产生的收入的情况

适用  不适用

合同产生的收入说明:

适用  不适用

### (3). 履约义务的说明

适用  不适用

### (4). 分摊至剩余履约义务的说明

适用  不适用

其他说明:

无

## 62、税金及附加

适用  不适用

单位：元币种：人民币

项目	本期发生额	上期发生额
消费税		
营业税		
城市维护建设税	10,377,469.24	12,635,342.22
教育费附加	7,611,600.00	9,169,404.82
资源税	33,955,958.54	26,277,056.53
房产税	22,341,659.94	20,731,713.72

土地使用税	8,068,083.98	8,577,240.91
车船使用税	24,297.34	25,843.35
印花税	2,099,393.88	2,188,988.55
环境保护税	53,659.68	1,615,132.60
土地增值税	0	61,482.75
其他	2,066,955.21	17,983.20
合计	86,599,077.81	81,300,188.65

其他说明：

无

### 63、销售费用

√适用 □不适用

单位：元币种：人民币

项目	本期发生额	上期发生额
包装费	1,876,075.90	2,559,477.24
保险费	2,790,006.95	2,522,834.25
仓储保管费	9,372,549.15	8,882,148.36
差旅费	7,053,201.97	5,944,629.62
产品损耗	457,953.92	893,293.48
广告宣传费	5,560,780.78	9,039,231.81
劳务费	12,344,628.79	21,543,301.89
汽车费用	1,259,579.42	1,553,802.21
修理费	1,565,840.45	1,980,727.32
业务招待费	5,516,039.21	7,769,227.99
运输装卸费	261,690,273.07	285,939,710.94
折旧	3,331,306.66	3,134,191.19
职工薪酬	239,312,881.97	135,808,655.56
其他	27,916,578.08	34,010,489.64
合计	580,047,696.32	521,581,721.50

其他说明：

无

### 64、管理费用

√适用 □不适用

单位：元币种：人民币

项目	本期发生额	上期发生额
办公费	7,227,251.78	4,476,093.69
保险费	614,030.35	660,047.17
差旅费	8,036,708.13	7,379,996.88
低值易耗品摊销	2,446,886.39	2,815,189.63
劳动保护费	2,656,665.06	1,638,175.72
排污费	388,236.68	593,997.70
汽车费用	3,791,381.75	6,952,398.83
水电费	4,588,257.09	5,820,286.27
诉讼费	221,453.37	591,909.76

外包工及劳务费用	4,095,666.51	10,050,476.94
修理费	10,014,200.47	12,124,212.08
盐政管理费	3,022,602.74	7,771,283.43
业务招待费	7,184,333.54	7,706,374.10
折旧与摊销	56,280,191.52	65,928,524.71
职工薪酬	232,693,545.50	291,007,754.65
咨询、审计、评估等中介费用	6,536,892.44	20,607,586.52
租赁费	18,681,445.84	9,159,623.11
其他	24,749,869.46	23,566,509.10
合计	393,229,618.62	478,850,440.29

其他说明：

无

## 65、研发费用

√适用 □不适用

单位：元币种：人民币

项目	本期发生额	上期发生额
职工薪酬	12,557,400.63	4,747,828.93
办公费	74,098.65	191,852.03
物料消耗与试制	2,023,274.38	866,510.60
新产品设计费	15,259.20	21,932.65
差旅费	130,487.28	109,902.41
咨询及中介机构费	2,127,724.59	218,242.89
折旧与摊销	140,451.28	155,259.05
其他	3,365,552.67	371,208.21
合计	20,434,248.68	6,682,736.77

其他说明：

无

## 66、财务费用

√适用 □不适用

单位：元币种：人民币

项目	本期发生额	上期发生额
利息收入	-11,603,355.38	-15,590,303.07
利息支出	74,414,408.24	86,616,336.78
金融机构手续费	3,549,307.74	3,806,307.22
汇兑收益	0.00	0.00
汇兑损失	455,739.24	205,558.71
其他财务费用	1,477,581.39	0.00
筹资费用摊销	0.00	0.00
资金占用费	0.00	0.00
担保费		
其他	0.00	377,925.00
合计	68,293,681.23	75,415,824.64

其他说明：

无

**67、其他收益**

√适用 □不适用

单位：元币种：人民币

项目	本期发生额	上期发生额
工业企业财政奖励	1,100,000.00	
递延收益转入（注）	2,188,809.87	2,500,000.00
技术改造扶持资金	10,000.00	
淮安区星级荣誉奖励	120,000.00	180,000.00
专利资助	96,900.00	
企业研究开发奖励资金	30,000.00	210,000.00
产业发展基金	90,000.00	1,230,000.00
省创新能力建设专项奖励		900,000.00
高技能人才培养补贴	250,000.00	40,500.00
环境保护引导资金	200,000.00	620,000.00
各区财政奖励	143,800.00	462,000.00
稳岗补贴	311,667.43	
政府储备补贴		900,000.00
个税手续费返还	28,528.94	
淮安市洪泽区工业和信息局补贴款		
盐政及食盐储备补贴	67,793,567.58	43,160,827.41
市场协管、维护补助费	935,000.00	
工业和信息局补贴款	639,000.00	
其他	29,326.29	23,320.00
合计	73,966,600.11	50,226,647.41

其他说明：

无

**68、投资收益**

√适用 □不适用

单位：元币种：人民币

项目	本期发生额	上期发生额
权益法核算的长期股权投资收益		
处置长期股权投资产生的投资收益		
以公允价值计量且其变动计入当期损益的金融资产在持有期间的投资收益		
处置以公允价值计量且其变动计入当期损益的金融资产取得的投资收益		
持有至到期投资在持有期间的投资收益		
处置持有至到期投资取得的投资收益		
可供出售金融资产在持有期间取得的投资收益		

处置可供出售金融资产取得的投资收益		
交易性金融资产在持有期间的投资收益		1,788,347.60
其他权益工具投资在持有期间取得的股利收入	1,099.20	
债权投资在持有期间取得的利息收入		
其他债权投资在持有期间取得的利息收入		
处置交易性金融资产取得的投资收益		
处置其他权益工具投资取得的投资收益		
处置债权投资取得的投资收益		
处置其他债权投资取得的投资收益		
合计	1,099.20	1,788,347.60

其他说明：

无

#### 69、净敞口套期收益

适用 不适用

#### 70、公允价值变动收益

适用 不适用

#### 71、信用减值损失

适用 不适用

单位：元币种：人民币

项目	本期发生额	上期发生额
其他应收款坏账损失	3,707,500.40	
债权投资减值损失		
其他债权投资减值损失		
长期应收款坏账损失		
合同资产减值损失		
应收票据及应收账款坏账损失	-8,311,794.29	
合计	-4,604,293.89	0.00

其他说明：

无

#### 72、资产减值损失

适用 不适用

单位：元币种：人民币

项目	本期发生额	上期发生额
----	-------	-------

一、坏账损失		2,030,175.51
二、存货跌价损失及合同履约成本减值损失	-945,348.55	-13,386,675.52
三、可供出售金融资产减值损失		
四、持有至到期投资减值损失		
五、长期股权投资减值损失		
六、投资性房地产减值损失		
七、固定资产减值损失	-151,631.77	
八、工程物资减值损失		
九、在建工程减值损失	-6,752,831.36	
十、生产性生物资产减值损失		
十一、油气资产减值损失		
十二、无形资产减值损失		
十三、商誉减值损失		
十四、其他		
合计	-7,849,811.68	-11,356,500.01

其他说明：

无

### 73、资产处置收益

√适用 □不适用

单位：元币种：人民币

项目	本期发生额	上期发生额
持有待售资产处置收益		
固定资产处置收益	32,711,722.09	6,255.96
无形资产处置收益	8,565,948.20	4,713,493.71
合计	41,277,670.29	4,719,749.67

其他说明：

无

### 74、营业外收入

营业外收入情况

√适用 □不适用

单位：元币种：人民币

项目	本期发生额	上期发生额	计入当期非经常性损益的金额
非流动资产处置利得合计	136,416.09	138,638.95	136,416.09
其中：固定资产处置利得	136,416.09	138,638.95	136,416.09
无形资产处置利得			
债务重组利得			
非货币性资产交换利得			

接受捐赠			
政府补助			
赔偿收入	26,765.50		26,765.50
罚款收入	339,122.25	457,684.76	339,122.25
不需支付的应付款项	144,029.94	17,183,118.57	144,029.94
其他	3,144,122.10	640,134.26	3,144,122.10
合计	3,790,455.88	18,419,576.54	3,790,455.88

计入当期损益的政府补助

适用 不适用

其他说明：

适用 不适用

## 75、营业外支出

适用 不适用

单位：元币种：人民币

项目	本期发生额	上期发生额	计入当期非经常性损益的金额
非流动资产处置损失合计	553,185.67	2,122,414.87	553,185.67
其中：固定资产处置损失	553,185.67	2,122,414.87	553,185.67
无形资产处置损失			
债务重组损失			
非货币性资产交换损失			
对外捐赠	550,624.49	308,381.38	550,624.49
赔偿损失	3,859,598.27	1,950,673.39	3,859,598.27
综合基金	685,938.29	578,568.55	685,938.29
其他	1,335,491.21	4,379,155.61	1,335,491.21
合计	6,984,837.93	9,339,193.80	6,984,837.93

其他说明：

无

## 76、所得税费用

### (1). 所得税费用表

适用 不适用

单位：元币种：人民币

项目	本期发生额	上期发生额
当期所得税费用	62,105,629.49	44,330,242.51
递延所得税费用	311,730.05	12,202,442.36
合计	62,417,359.54	56,532,684.87



**(2). 会计利润与所得税费用调整过程**

√适用 □不适用

单位：元币种：人民币

项目	本期发生额
利润总额	322,623,175.35
按法定/适用税率计算的所得税费用	48,393,476.30
子公司适用不同税率的影响	12,729,083.12
调整以前期间所得税的影响	-1,162,473.53
非应税收入的影响	0.00
不可抵扣的成本、费用和损失的影响	747,236.13
使用前期未确认递延所得税资产的可抵扣亏损的影响	0.00
本期未确认递延所得税资产的可抵扣暂时性差异或可抵扣亏损的影响	1,710,037.52
所得税费用	62,417,359.54

其他说明：

□适用 √不适用

**77、其他综合收益**

√适用 □不适用

详见附注五、30

**78、现金流量表项目****(1). 收到的其他与经营活动有关的现金**

√适用 □不适用

单位：元币种：人民币

项目	本期发生额	上期发生额
收到政府补贴	76,185,523.17	47,726,647.41
收到银行存款利息	11,687,076.57	15,590,303.07
收到往来款	37,886,586.27	37,291,241.67
罚款收入	2,637,726.26	457,684.76
收到的保证金、押金	18,960,877.53	41,335,139.75
其他	58,017,795.34	5,304,181.18
合计	205,375,585.14	147,705,197.84

收到的其他与经营活动有关的现金说明：

无

**(2). 支付的其他与经营活动有关的现金**

√适用 □不适用

单位：元币种：人民币

项目	本期发生额	上期发生额
支付往来款	17,450,760.18	39,656,822.11
支付各类保证金及押金	30,935,825.74	19,793,652.27

支付的各项费用	238,334,450.70	103,089,325.61
支付装卸费用	215,795,195.12	250,939,710.94
支付业务招待费	5,047,735.97	15,519,622.89
其他	39,298,052.52	14,527,426.69
合计	546,862,020.23	443,526,560.51

支付的其他与经营活动有关的现金说明：  
无

### (3). 收到的其他与投资活动有关的现金

适用 不适用

### (4). 支付的其他与投资活动有关的现金

适用 不适用

### (5). 收到的其他与筹资活动有关的现金

适用 不适用

### (6). 支付的其他与筹资活动有关的现金

适用 不适用

## 79. 现金流量表补充资料

### (1). 现金流量表补充资料

适用 不适用

单位：元币种：人民币

补充资料	本期金额	上期金额
<b>1. 将净利润调节为经营活动现金流量：</b>		
净利润	260,205,815.81	221,793,431.17
加：资产减值准备	4,604,293.89	
固定资产折旧、油气资产折耗、生产性生物资产折旧	7,848,927.95	11,356,500.01
使用权资产摊销	356,189,461.42	361,154,022.26
无形资产摊销	22,933,515.76	22,126,760.78
长期待摊费用摊销	5,079,376.61	5,018,276.24
处置固定资产、无形资产和其他长期资产的损失（收益以“－”号填列）	-41,277,670.29	-6,255.96
固定资产报废损失（收益以“－”号填列）	488,513.55	-2,591,078.84
公允价值变动损失（收益以“－”号填列）		
财务费用（收益以“－”号填列）	75,441,907.45	85,531,169.39
投资损失（收益以“－”号填列）	-1,099.20	-1,788,347.60

递延所得税资产减少(增加以“—”号填列)	311,730.04	12,202,442.36
递延所得税负债增加(减少以“—”号填列)		
存货的减少(增加以“—”号填列)	-57,965,310.76	67,733,790.29
经营性应收项目的减少(增加以“—”号填列)	-181,901,043.76	-167,449,065.32
经营性应付项目的增加(减少以“—”号填列)	218,872,548.04	-218,016,550.53
其他		
经营活动产生的现金流量净额	670,830,966.51	397,065,094.25
<b>2. 不涉及现金收支的重大投资和筹资活动:</b>		
债务转为资本		
一年内到期的可转换公司债券		
融资租入固定资产		
<b>3. 现金及现金等价物净变动情况:</b>		
现金的期末余额	1,031,464,732.99	1,019,316,704.43
减: 现金的期初余额	1,019,316,704.43	1,115,723,615.36
加: 现金等价物的期末余额		
减: 现金等价物的期初余额		
现金及现金等价物净增加额	12,148,028.56	-96,406,910.93

## (2). 本期支付的取得子公司的现金净额

□适用 √不适用

## (3). 本期收到的处置子公司的现金净额

□适用 √不适用

## (4). 现金和现金等价物的构成

√适用 □不适用

单位: 元币种: 人民币

项目	期末余额	期初余额
一、现金	1,031,464,732.99	1,019,316,704.43
其中: 库存现金	293,620.54	348,763.37
可随时用于支付的银行存款	941,031,035.39	924,286,125.06
可随时用于支付的其他货币资金	90,140,077.06	94,681,816.00
可用于支付的存放中央银行款项		
存放同业款项		
拆放同业款项		
二、现金等价物		
其中: 三个月内到期的债券投资		

三、期末现金及现金等价物余额	1,031,464,732.99	1,019,316,704.43
其中：母公司或集团内子公司使用受限制的现金和现金等价物	23,270,428.69	4,640,722.24

其他说明：

适用 不适用

## 80、所有者权益变动表项目注释

说明对上年期末余额进行调整的“其他”项目名称及调整金额等事项：

适用 不适用

## 81、所有权或使用权受到限制的资产

适用 不适用

单位：元币种：人民币

项目	期末账面价值	受限原因
货币资金	23,270,428.69	银行承兑汇票保证金
应收票据		
存货		
固定资产		
无形资产		
应收款项融资	272,881,267.96	银行承兑汇票保证金
合计	296,151,696.65	/

其他说明：

无

## 82、外币货币性项目

### (1). 外币货币性项目

适用 不适用

单位：元

项目	期末外币余额	折算汇率	期末折算人民币余额
货币资金	2,652,233.00		16,762,064.34
其中：美元	2,365,994.67	6.9762	16,505,652.04
欧元			
港币	286,238.33	0.8958	256,412.30
应收账款	-	-	
其中：美元			
欧元			
港币			
长期借款	-	-	
其中：美元			
欧元			
港币			

其他说明：

无

(2). 境外经营实体说明，包括对于重要的境外经营实体，应披露其境外主要经营地、记账本位币及选择依据，记账本位币发生变化的还应披露原因

√适用 □不适用

(2) 境外经营实体说明：

境外经营实体名称	主要经营地	记账本位币	记账本位币选择依据
中国国际盐业集团有限公司	香港	美元	经营业务主要以该等货币计价和结算

### 83、套期

□适用 √不适用

### 84、政府补助

(1). 政府补助基本情况

√适用 □不适用

单位：元币种：人民币

种类	金额	列报项目	计入当期损益的金额
工业企业财政奖励	1,100,000.00	其他收益	1,100,000.00
技术改造扶持资金	10,000.00	其他收益	10,000.00
淮安区星级荣誉奖励	120,000.00	其他收益	120,000.00
专利资助	96,900.00	其他收益	96,900.00
企业研究开发奖励资金	30,000.00	其他收益	30,000.00
产业发展基金	90,000.00	其他收益	90,000.00
省创新能力建设专项奖励		其他收益	0.00
高技能人才培养补贴	250,000.00	其他收益	250,000.00
环境保护引导资金	200,000.00	其他收益	200,000.00
各区财政奖励	143,800.00	其他收益	143,800.00
稳岗补贴	311,667.43	其他收益	311,667.43
政府储备补贴		其他收益	0.00
个税手续费返还	28,528.94	其他收益	28,528.94
淮安市洪泽区工业和信息局补贴款		其他收益	0.00
盐政及食盐储备补贴	67,793,567.58	其他收益	67,793,567.58
市场协管、维护补助费	935,000.00	其他收益	935,000.00
工业和信息局补贴款	639,000.00	其他收益	639,000.00
其他	29,326.29	其他收益	29,326.29
食用盐生产智能工厂(注)	4,200,000.00	递延收益	

2018 年中央和省级大气污染防治资金（注）	5,440,000.00	递延收益	45,333.33
合计	81,417,790.24		71,823,123.57

## (2). 政府补助退回情况

□适用 √不适用

其他说明：

无

## 85、其他

□适用 √不适用

## 八、合并范围的变更

## 1、非同一控制下企业合并

□适用 √不适用

## 2、同一控制下企业合并

√适用 □不适用

## (1). 本期发生的同一控制下企业合并

√适用 □不适用

单位：元币种：人民币

被合并方名称	企业合并中取得的权益比例	构成同一控制下企业合并的依据	合并日	合并日的确定依据	合并当期期初至合并日被合并方的收入	合并当期期初至合并日被合并方的净利润	比较期间被合并方的收入	比较期间被合并方的净利润
江苏省苏盐连锁有限公司	100.00%	被合并方在合并前后均受同一实际控制人江苏省盐业集团有限责任公司控制。	2019.1.3	办理产权交接并实际取得被投资单位财务、经营决策控制权。			1,850,592,041.63	56,131,984.62
江	51.00%	被合	2019.1.3	办理			395,034,697.44	4,655,236.03

江苏省盐业集团南通有限公司		并方在合并前后均受同一实际控制人江苏省盐业集团有限责任公司控制。		产权交接并实际取得被投资单位财务、经营决策控制权。				
---------------	--	----------------------------------	--	---------------------------	--	--	--	--

其他说明：

注：2018年8月，经中国证券监督管理委员会核发的证监许可〔2018〕1255号《关于核准江苏井神盐化股份有限公司向江苏省盐业集团有限责任公司发行股份购买资产的批复》核准，公司向江苏省盐业集团有限责任公司发行股份216,290,854股，购买其持有的注入其食盐经营相关业务后的江苏省苏盐连锁有限公司100%股权及江苏省盐业集团南通有限公司51%股权。上述交易的标的资产已于2019年1月3日完成交割。

## (2). 合并成本

√适用 □不适用

单位：元币种：人民币

合并成本	江苏省苏盐连锁有限公司	江苏省盐业集团南通有限公司
—现金		
—非现金资产的账面价值		
—发行或承担的债务的账面价值		
—发行的权益性证券的面值	197,886,807.00	18,404,047.00
—或有对价		

或有对价及其变动的说明：

注：根据公司2018年第三届董事会第十六次会议和第一次临时股东大会决议，公司拟向江苏省盐业集团有限责任公司以10.28元/股的价格发行人民币普通股214,186,859股（每股面值1元），以购买其持有的注入其食盐经营相关业务后的江苏省苏盐连锁有限公司100%股权及江苏省盐业集团南通有限公司51%股权。根据公司于2018年4月18日召开的2017年年度股东大会审议通过的《2017年度利润分配方案》，对本次发行股份购买资产的发行价格和发行数量进行了调整，调整后的发行价格为10.18元，调整后的发行数量为216,290,854股。

其他说明：

本次交易以评估值作为交易价格。根据上海立信资产评估有限公司以2017年4月30日为评估基准日出具的信资评报字〔2017〕第80016号、80017号评估报告，上述股权的评估值为220,184.09万元。经各方协商一致，本次交易价格为人民币220,184.09万元。

## (3). 合并日被合并方资产、负债的账面价值

√适用 □不适用

单位:元币种:人民币

	江苏省苏盐连锁有限公司		江苏省盐业集团南通有限公司	
	合并日	上期期末	合并日	上期期末
资产:	1,853,143,181.09	1,853,143,181.09	313,171,163.82	313,171,163.82
货币资金	497,945,390.83	497,945,390.83	126,488,658.26	126,488,658.26
应收款项	190,689,282.41	190,689,282.41	31,717,323.21	31,717,323.21
存货	159,185,131.32	159,185,131.32	24,706,071.78	24,706,071.78
固定资产	438,218,199.28	438,218,199.28	98,962,543.64	98,962,543.64
无形资产	393,461,411.81	393,461,411.81	24,276,581.32	24,276,581.32
其他流动资产	5,110,063.24	5,110,063.24	3,596,961.88	3,596,961.88
其他非流动金融资产	62,580.00	62,580.00		
投资性房地产	109,570,405.25	109,570,405.25		
在建工程	12,645,010.76	12,645,010.76	621,954.07	621,954.07
递延所得税资产	15,319,955.20	15,319,955.20	2,196,963.85	2,196,963.85
长期待摊费用	2,475,750.99	2,475,750.99	604,105.81	604,105.81
其他长期资产	28,460,000.00	28,460,000.00		
负债:	484,296,722.37	484,296,722.37	59,592,289.29	59,592,289.29
借款	528,942.50	528,942.50	-	-
应付款项	479,153,133.95	479,153,133.95	59,592,289.29	59,592,289.29
预计负债	3,269,111.42	3,269,111.42		
递延收益	1,345,534.50	1,345,534.50		
净资产	1,368,846,458.72	1,368,846,458.72	253,578,874.53	253,578,874.53
减:少数股东权益	10,210,754.23	10,210,754.23	124,038,300.55	124,038,300.55
取得的净资产	1,358,635,704.49	1,358,635,704.49	129,540,573.98	129,540,573.98

企业合并中承担的被合并方的或有负债:

无

其他说明:

无

## 3、反向购买

□适用 √不适用



#### 4、 处置子公司

是否存在单次处置对子公司投资即丧失控制权的情形

适用 不适用

其他说明：

适用 不适用

是否存在通过多次交易分步处置对子公司投资且在本期丧失控制权的情形

适用 不适用

#### 5、 其他原因的合并范围变动

说明其他原因导致的合并范围变动（如，新设子公司、清算子公司等）及其相关情况：

适用 不适用

#### 6、 其他

适用 不适用

## 九、在其他主体中的权益

## 1、在子公司中的权益

## (1). 企业集团的构成

√适用 □不适用

子公司名称	主要经营地	注册地	业务性质	持股比例 (%)		取得方式
				直接	间接	
江苏省瑞丰盐业有限公司	丰县	丰县	生产销售	100%		同一控制下企业合并
江苏省瑞达包装有限公司	淮安	淮安	生产销售	100%		同一控制下企业合并
江苏瑞洪盐业有限公司	洪泽	洪泽	生产销售	75%	25%	同一控制下企业合并
江苏淮盐矿业有限公司	淮安	淮安	生产销售	100%		同一控制下企业合并
江苏瑞泰盐业有限公司	响水	响水	生产销售	80%		同一控制下业务合并
江苏省制盐工业研究所有限公司	淮安	淮安	研发、技术服务	100%		同一控制下企业合并
中国国际盐业集团有限公司	香港	香港	投资控股	100%		同一控制下企业合并
南京海慕霖日化科技有限公司	南京	南京	销售		51%	设立
江苏省苏盐连锁有限公司	南京	南京	食盐批发、零售等	100%		同一控制下企业合并
射阳县盐业有限公司【注1】	射阳	射阳	食盐批发、零售等		45%	同一控制下企业合并
滨海县盐业有限公司	滨海	滨海	食盐批发、零售等		100%	同一控制下企业合并
盐城海晶集团盐业有限公司	大丰	大丰	食盐批发、零售等		51%	同一控制下企业合并
响水盐业有限公司	响水	响水	食盐批发、零售等		100%	同一控制下企业合并
连云港联兴制盐有限公司	连云港	连云港	食盐批发、零售等		51%	同一控制下企业合并

灌云县盐业有限公司	灌云	灌云	食盐批发、零售等		51%	同一控制下企业合并
连云港市赣榆盐业有限公司	赣榆	赣榆	食盐批发、零售等		51%	同一控制下企业合并
扬州盐商有限责任公司	扬州	扬州	食盐批发、零售等		100%	同一控制下企业合并
淮安市盐业有限公司	淮安	淮安	食盐批发、零售等		100%	同一控制下企业合并
溧水盐业有限公司	南京	南京	食盐批发、零售等		100%	同一控制下企业合并
沭阳县盐业有限公司	沭阳	沭阳	食盐批发、零售等		100%	同一控制下企业合并
扬州市江都盐业有限公司	扬州	扬州	食盐批发、零售等		100%	同一控制下企业合并
东海县盐业有限公司	东海	东海	食盐批发、零售等		100%	同一控制下企业合并
泰州市盐业有限公司	泰州	泰州	食盐批发、零售等		100%	同一控制下企业合并
淮安市淮安盐业有限公司	淮安	淮安	食盐批发、零售等		100%	同一控制下企业合并
宜兴市盐业有限公司	宜兴	宜兴	食盐批发、零售等		100%	同一控制下企业合并
南京江北盐业有限公司	南京	南京	食盐批发、零售等		100%	同一控制下企业合并
金湖县盐业有限公司	金湖	金湖	食盐批发、零售等		100%	同一控制下企业合并
泰兴市盐业有限公司	泰兴	泰兴	食盐批发、零售等		100%	同一控制下企业合并
无锡市盐业有限公司	无锡	无锡	食盐批发、零售等		100%	同一控制下企业合并
泗洪县盐业有限公司	泗洪	泗洪	食盐批发、零售等		100%	同一控制下企业合并
苏州市吴江盐业有限公司	吴江	吴江	食盐批发、零售等		100%	同一控制下企业合并

昆山市盐业有限公司	昆山	昆山	食盐批发、零售等		100%	同一控制下企业合并
镇江市盐业有限公司	镇江	镇江	食盐批发、零售等		100%	同一控制下企业合并
徐州市贾汪盐业有限公司	徐州	徐州	食盐批发、零售等		100%	同一控制下企业合并
阜宁县盐业有限公司	阜宁	阜宁	食盐批发、零售等		100%	同一控制下企业合并
江苏绿尚品种盐有限公司	苏州	苏州	食盐批发、零售等		100%	同一控制下企业合并
兴化市盐业有限公司	兴化	兴化	食盐批发、零售等		100%	同一控制下企业合并
张家港市盐业有限公司	张家港	张家港	食盐批发、零售等		100%	同一控制下企业合并
江阴市盐业有限公司	江阴	江阴	食盐批发、零售等		100%	同一控制下企业合并
溧阳市盐业有限公司	溧阳	溧阳	食盐批发、零售等		100%	同一控制下企业合并
盐城市盐业有限公司	盐城	盐城	食盐批发、零售等		100%	同一控制下企业合并
常熟市盐业有限公司	常熟	常熟	食盐批发、零售等		100%	同一控制下企业合并
句容市盐业有限公司	句容	句容	食盐批发、零售等		100%	同一控制下企业合并
常州市金坛盐业有限公司	常州	常州	食盐批发、零售等		100%	同一控制下企业合并
淮安市淮阴区盐业有限公司	淮安	淮安	食盐批发、零售等		100%	同一控制下企业合并
常州市盐业有限公司	常州	常州	食盐批发、零售等		100%	同一控制下企业合并
睢宁县盐业有限公司	睢宁	睢宁	食盐批发、零售等		100%	同一控制下企业合并
太仓市盐业有限公司	太仓	太仓	食盐批发、零售等		100%	同一控制下企业合并

司						
扬中市盐业有限公司	扬中	扬中	食盐批发、零售等		100%	同一控制下企业合并
丹阳市盐业有限公司	丹阳	丹阳	食盐批发、零售等		100%	同一控制下企业合并
宝应县盐业有限公司	宝应	宝应	食盐批发、零售等		100%	同一控制下企业合并
仪征市盐业有限公司	仪征	仪征	食盐批发、零售等		100%	同一控制下企业合并
宿迁市盐业有限公司	宿迁	宿迁	食盐批发、零售等		100%	同一控制下企业合并
丰县盐业有限公司	丰县	丰县	食盐批发、零售等		100%	同一控制下企业合并
东台市盐业有限公司	东台	东台	食盐批发、零售等		100%	同一控制下企业合并
建湖县盐业有限公司	建湖	建湖	食盐批发、零售等		100%	同一控制下企业合并
泰州市姜堰盐业有限公司	泰州	泰州	食盐批发、零售等		100%	同一控制下企业合并
高邮市盐业有限公司	高邮	高邮	食盐批发、零售等		100%	同一控制下企业合并
靖江市盐业有限公司	靖江	靖江	食盐批发、零售等		100%	同一控制下企业合并
徐州市铜山盐业有限公司	徐州	徐州	食盐批发、零售等		100%	同一控制下企业合并
南京市高淳区盐业有限公司	南京	南京	食盐批发、零售等		100%	同一控制下企业合并
盱眙县盐业有限公司	盱眙	盱眙	食盐批发、零售等		100%	同一控制下企业合并
淮安市洪泽区盐业有限公司	淮安	淮安	食盐批发、零售等		100%	同一控制下企业合并
邳州市盐业有限公司	邳州	邳州	食盐批发、零售等		100%	同一控制下企业合并
盐城市盐都区盐业	盐城	盐城	食盐批发、零售等		100%	同一控制下企业合并

有限公司						
徐州市盐业有限公司	徐州	徐州	食盐批发、零售等		100%	同一控制下企业合并
南京市盐业有限公司	南京	南京	食盐批发、零售等		100%	同一控制下企业合并
泗阳县盐业有限公司	泗阳	泗阳	食盐批发、零售等		100%	同一控制下企业合并
连云港市盐业有限公司	连云港	连云港	食盐批发、零售等		100%	同一控制下企业合并
涟水县盐业有限公司	涟水	涟水	食盐批发、零售等		100%	同一控制下企业合并
沛县盐业有限公司	沛县	沛县	食盐批发、零售等		100%	同一控制下企业合并
苏州市盐业有限公司	苏州	苏州	食盐批发、零售等		100%	同一控制下企业合并
新沂市盐业有限公司	新沂	新沂	食盐批发、零售等		100%	同一控制下企业合并
扬州市盐业有限公司	扬州	扬州	食盐批发、零售等		100%	同一控制下企业合并
灌南县盐业有限公司	灌南	灌南	食盐批发、零售等		100%	同一控制下企业合并
江苏省盐业集团南通有限公司	南通	南通	批发、零售等	51%		同一控制下企业合并
南通银海盐业发展有限公司	南通	南通	批发、零售等		100%	同一控制下企业合并
南通市江州盐业有限公司	通州	通州	批发、零售等		100%	同一控制下企业合并
南通市江东盐业有限公司	如东	如东	批发、零售等		100%	同一控制下企业合并
南通市宏强盐化有限公司	南通	南通	批发、零售等		100%	同一控制下企业合并
南通店达新通富信息技术有限公司	南通	南通	批发、零售等		51%	同一控制下企业合并

南通通州盐业有限公司	通州	通州	批发、零售等		100%	同一控制下企业合并
如东县盐业有限公司	如东	如东	批发、零售等		100%	同一控制下企业合并
如皋市盐业有限公司	如皋	如皋	批发、零售等		100%	同一控制下企业合并
海安县盐业有限公司	海安	海安	批发、零售等		100%	同一控制下企业合并
海门市盐业有限公司	海门	海门	批发、零售等		100%	同一控制下企业合并
启东市盐业有限公司	启东	启东	批发、零售等		100%	同一控制下企业合并
江苏省苏盐生活家股份有限公司	南京	南京	食盐、日化	55%	45%	同一控制下企业合并
江苏苏盐生活家国际贸易有限公司	南京	南京	批发、零售等		100%	同一控制下企业合并
江苏苏盐酒业有限公司	南京	南京	批发、零售等		100%	同一控制下企业合并
南京连弩网络科技有限公司	南京	南京	软件信息技术		100%	同一控制下企业合并

在子公司的持股比例不同于表决权比例的说明：

【注 1】苏盐井神子公司苏盐连锁能够决定其经营管理等重大决策，苏盐连锁对射阳盐业实际控制。

持有半数或以下表决权但仍控制被投资单位、以及持有半数以上表决权但不控制被投资单位的依据：  
无

对于纳入合并范围的重要的结构化主体，控制的依据：  
无

确定公司是代理人还是委托人的依据：  
无

其他说明：

无

**(2). 重要的非全资子公司**

√适用 □不适用

单位:元币种:人民币

子公司名称	少数股东持股比例	本期归属于少数股东的损益	本期向少数股东宣告分派的股利	期末少数股东权益余额
江苏瑞泰盐业有限公司	20.00%	272,051.37		3,967,260.23
江苏省盐业集团南通有限公司	49.00%	4,564,730.70		128,797,644.33

子公司少数股东的持股比例不同于表决权比例的说明:

□适用 √不适用

其他说明:

□适用 √不适用

**(3). 重要非全资子公司的主要财务信息**

√适用 □不适用

单位:元币种:人民币

子公司名称	期末余额						期初余额					
	流动资产	非流动资产	资产合计	流动负债	非流动负债	负债合计	流动资产	非流动资产	资产合计	流动负债	非流动负债	负债合计
江苏瑞泰盐业有限公司	228,494,153.98	117,026,875.09	345,521,029.07	326,450,630.44		326,450,630.44	209,320,432.43	122,074,691.29	331,395,123.72	313,684,981.95		313,684,981.95
江苏省盐业集团南通有限公司	192,318,626.63	125,816,532.78	318,135,159.41	55,282,824.05		55,282,824.05	186,509,015.13	126,662,148.69	313,171,163.82	59,592,289.29		59,592,289.29



公司										
----	--	--	--	--	--	--	--	--	--	--

子公司名称	本期发生额				上期发生额			
	营业收入	净利润	综合收益总额	经营活动现金流量	营业收入	净利润	综合收益总额	经营活动现金流量
江苏瑞泰盐业有限公司	109,249,144.03	1,360,256.86	1,360,256.86	2,498,769.14	130,073,736.62	6,058,222.07	6,058,222.07	16,446,459.41
江苏省盐业集团南通有限公司	360,165,153.19	9,273,460.83	9,273,460.83	6,489,641.50	395,034,697.44	4,655,236.03	4,655,236.03	-5,528,050.28

其他说明：  
无

(4). 使用企业集团资产和清偿企业集团债务的重大限制

适用 不适用

(5). 向纳入合并财务报表范围的结构化主体提供的财务支持或其他支持

适用 不适用

其他说明：  
适用 不适用

## 2、在子公司的所有者权益份额发生变化且仍控制子公司的交易

□适用 √不适用

## 3、在合营企业或联营企业中的权益

√适用 □不适用

## (1). 重要的合营企业或联营企业

□适用 √不适用

## (2). 重要合营企业的主要财务信息

□适用 √不适用

## (3). 重要联营企业的主要财务信息

□适用 √不适用

## (4). 不重要的合营企业和联营企业的汇总财务信息

√适用 □不适用

单位：元币种：人民币

	期末余额/本期发生额	期初余额/上期发生额
合营企业：		
投资账面价值合计		
下列各项按持股比例计算的合计数		
--净利润		
--其他综合收益		
--综合收益总额		
联营企业：		
盐城海晶集团盐业有限公司	0.00	0.00
投资账面价值合计	0.00	0.00
下列各项按持股比例计算的合计数		
--净利润		
--其他综合收益		
--综合收益总额		

## 其他说明

苏盐连锁子公司盐城海晶集团盐业有限公司对联营企业盐城富华的投资成本为 1,000,000.00 元，投资比例为 20%，该公司资不抵债，长期股权投资账面值已按权益法核算减至零。

## (5). 合营企业或联营企业向本公司转移资金的能力存在重大限制的说明

□适用 √不适用

**(6). 合营企业或联营企业发生的超额亏损**

√适用 □不适用

单位:元币种:人民币

合营企业或联营企业名称	累积未确认前期累计的损失	本期未确认的损失 (或本期分享的净利润)	本期末累积未确认的损失
盐城海晶集团盐业有限公司	-1,472,333.13		-1,472,333.13

其他说明

无

**(7). 与合营企业投资相关的未确认承诺**

□适用 √不适用

**(8). 与合营企业或联营企业投资相关的或有负债**

□适用 √不适用

**4、重要的共同经营**

□适用 √不适用

**5、在未纳入合并财务报表范围的结构化主体中的权益**

未纳入合并财务报表范围的结构化主体的相关说明:

□适用 √不适用

**6、其他**

□适用 √不适用

**十、与金融工具相关的风险**

√适用 □不适用

本公司的主要金融工具包括权益投资、借款、应收及其他应收款、应付账款、其他应付款及银行存款等。相关金融工具详见于各附注披露。与这些金融工具有关的风险，以及本公司为降低这些风险所采取的风险管理政策如下所述。本公司管理层对这些风险敞口进行管理和监控以确保将上述风险控制在限定的范围之内。

本公司采用敏感性分析技术分析风险变量的合理、可能变化对当期损益或股东权益可能产生的影响。由于任何风险变量很少孤立地发生变化，而变量之间存在的相关性对某一风险变量的变化的最终影响金额将产生重大作用，因此下述内容是在假设每一变量的变化是在独立的情况下进行的。

**1、市场风险****(1) 利率风险**

本公司因利率变动引起金融工具现金流量变动的风险主要与以浮动利率计息的一年内到期长期借款（详见附注五、23）和长期借款（详见附注五、24）有关。本公司的政策是保持这些借款的浮动利率，以消除利率的公允价值变动风险。

在管理层进行敏感性分析时，50个基点的增减变动被认为合理反映了利率变化的可能范围，基于上述浮动利率计息的一年内到期长期借款按到期日按时偿还、长期借款在一个完整的会计年度内将不会被要求偿付的假设基础上，在其他变量不变的情况下，利率上升或下降50个基点将增加或减少利息支出828万元，影响税前利润828万元。

## (2) 汇率风险

本公司外币资产较少，面临的汇率变动风险较小。

(2) 其他价格风险，本公司持有的分类为应收款项融资和其他非流动金融资产的投资在资产负债表日以其公允价值列示（详见附注五（3）、五（8））。因此，本公司面临价格风险。本公司已指定成员密切监控此款项之价格变动。因此本公司董事认为公司面临之价格风险已被缓解。

## 2、信用风险

2019 年 12 月 31 日，可能引起本公司财务损失的最大信用风险敞口主要来自于合同另一方未能履行义务而导致本公司金融资产产生的损失。

为降低信用风险，本公司控制信用额度、进行信用审批，并执行其他监控程序以确保采取必要的措施回收过期债权。此外，本公司于每个资产负债表日根据应收款项的回收情况，计提充分的坏账准备。因此，本公司管理层认为所承担的信用风险已经大为降低。

此外，本公司的流动资金存放在信用评级较高的银行，故流动资金的信用风险较低。

## 3、流动风险

管理流动风险时，本公司保持管理层认为充分的现金及现金等价物并对其进行监控，以满足本公司经营需要、并降低现金流量波动的影响。本公司管理层对银行借款的使用情况进行监控并确保遵守借款协议。

本公司将银行借款作为重要的资金来源。

期末本公司尚未使用的借款额度为人民币 236,500 万元。

管理层有信心如期偿还到期借款，并取得新的循环借款。

综上所述，本公司管理层认为本公司所承担的流动风险已经大为降低，对本公司的经营和财务报表不构成重大影响，本财务报表系在持续经营假设的基础上编制。

期末本公司持有的金融负债按未折现剩余合同义务的到期期限分析如下：

项目	无限期	1 年以内	1-5 年	超过 5 年	合计
应付账款			56,727.49		56,727.49
应付职工薪酬	1,890.67				1,890.67
其他应付款			26,379.84		26,379.84
应付利息					
短期借款			136,725.79		136,725.79
其他流动负债					
长期借款及一年内到期的非流动负债			29,037.31		29,037.31
合计	1,890.67		248,870.43		250,761.10

## 十一、公允价值的披露

## 1、以公允价值计量的资产和负债的期末公允价值

√适用 □不适用

单位：元币种：人民币

项目	期末公允价值			合计
	第一层次公允价值计量	第二层次公允价值计量	第三层次公允价值计量	
<b>一、持续的公允价值计量</b>				
(一) 交易性金融资产				

1. 以公允价值计量且变动计入当期损益的金融资产				
(1) 债务工具投资				
(2) 权益工具投资				
(3) 衍生金融资产				
(4) 应收款项融资		728,174,951.51		728,174,951.51
2. 指定以公允价值计量且其变动计入当期损益的金融资产				
(1) 债务工具投资				
(2) 权益工具投资				
(三) 其他债权投资				
(三) 其他权益工具投资				
(四) 投资性房地产				
1. 出租用的土地使用权				
2. 出租的建筑物				
3. 持有并准备增值后转让的土地使用权				
(五) 生物资产				
1. 消耗性生物资产				
2. 生产性生物资产				
<b>持续以公允价值计量的资产总额</b>		728,174,951.51		728,174,951.51
(六) 交易性金融负债				
1. 以公允价值计量且变动计入当期损益的金融负债				
其中：发行的交易性债券				
衍生金融负债				
其他				
2. 指定为以公允价值计量且变动计入当期损益的金融负债				
<b>持续以公允价值计量的负债总额</b>				
<b>二、非持续的公允价值计量</b>				
(一) 持有待售资产				
<b>非持续以公允价值计量的资产总额</b>				
<b>非持续以公允价值计量的负债总额</b>				

## 2、持续和非持续第一层次公允价值计量项目市价的确定依据

适用 不适用

## 3、持续和非持续第二层次公允价值计量项目，采用的估值技术和重要参数的定性及定量信息

适用 不适用

**4、持续和非持续第三层次公允价值计量项目，采用的估值技术和重要参数的定性及定量信息**

√适用 □不适用

本公司第二层次公允价值计量项目系应收款项融资，其剩余期限较短，账面余额与公允价值相近。

**5、持续的第三层次公允价值计量项目，期初与期末账面价值间的调节信息及不可观察参数敏感性分析**

□适用 √不适用

**6、持续的公允价值计量项目，本期内发生各层级之间转换的，转换的原因及确定转换时点的政策**

□适用 √不适用

**7、本期内发生的估值技术变更及变更原因**

□适用 √不适用

**8、不以公允价值计量的金融资产和金融负债的公允价值情况**

□适用 √不适用

**9、其他**

□适用 √不适用

**十二、关联方及关联交易****1、本企业的母公司情况**

√适用 □不适用

单位：亿元币种：人民币

母公司名称	注册地	业务性质	注册资本	母公司对本企业的持股比例 (%)	母公司对本企业的表决权比例 (%)
江苏省盐业集团有限责任公司	南京市鼓楼区江东北路 386 号	销售、实业投资	15.60	63.69%	63.69%

**本企业的母公司情况的说明**

本公司子公司情况详见附注七、1。

本企业最终控制方是江苏省国有资产管理委员会。

其他说明：

无

**2、本企业的子公司情况**

本企业子公司的情况详见附注

√适用 □不适用

本公司子公司情况详见附注七、1。

**3、本企业合营和联营企业情况**

本企业重要的合营或联营企业详见附注

√适用 □不适用

苏盐连锁子公司盐城海晶集团盐业有限公司对联营企业盐城富华的投资成本为 1,000,000.00 元，投资比例为 20%，该公司资不抵债，长期股权投资账面值已按权益法核算减至零。

本期与本公司发生关联方交易，或前期与本公司发生关联方交易形成余额的其他合营或联营企业情况如下

√适用 □不适用

合营或联营企业名称	与本企业关系
盐城海晶集团盐业有限公司	子公司

其他说明

□适用 √不适用

#### 4、其他关联方情况

√适用 □不适用

其他关联方名称	其他关联方与本企业关系
北菜（北京）淮盐配送股份有限公司	母公司联营企业
淮安苏盐健康厨房商贸有限公司	同受一方控制
江苏国际进口交易服务股份有限公司	母公司联营企业
江苏华昌化工股份有限公司	公司监事担任其高管
江苏晶元大酒店有限公司	同受一方控制
江苏省东泰盐业投资管理有限公司	同受一方控制
江苏省淮海盐化有限公司	同受一方控制
江苏省苏盐健康厨房商贸有限公司	同受一方控制
江苏省盐海化工有限公司	同受一方控制
江苏省盐业集团苏盐置业有限公司	同受一方控制
江苏省盐业集团有限责任公司	母公司
江苏苏盐资产管理有限公司	同受一方控制
江苏银河激光科技有限公司	同受一方控制
昆山苏盐健康厨房商贸有限公司	同受一方控制
四川自贡百味斋食品股份有限公司	同受一方控制
苏州银河激光科技股份有限公司	同受一方控制
泰州苏盐健康厨房商贸有限公司	同受一方控制
无锡苏盐健康厨房商贸有限公司	同受一方控制
徐州苏盐生活家酒店管理有限公司	同受一方控制
盐城苏盐健康厨房商贸有限公司	同受一方控制
扬州苏盐健康厨房商贸有限公司	同受一方控制
江苏苏盐医疗科技有限公司	同受一方控制
盐城富华食品有限公司	子公司的联营企业

其他说明

无

#### 5、关联交易情况

##### (1). 购销商品、提供和接受劳务的关联交易

采购商品/接受劳务情况表

√适用 □不适用

单位：元币种：人民币

关联方	关联交易内容	本期发生额	上期发生额
江苏省盐业集团有限责任公司	海藻碘液、碘酸钾	9,900,398.24	6,762,174.34
昆山苏盐健康厨房商贸有限公司	食用油等其他零售商品	13,981,537.26	
四川自贡百味斋食品股份有限公司	调味品	1,343,794.05	
苏州银河激光科技股份有限公司	JSGF 防伪胶带	4,386,721.48	4,746,804.50
盐城苏盐健康厨房商贸有限公司	酒类、其他零售商品	56,070.77	127,383.86
北菜(北京)淮盐配送股份有限公司	配送费	5,849.06	
江苏诚通苏盐新能源物流股份有限公司	配送费		25,018.12
江苏省苏盐健康厨房商贸有限公司	其他零售商品	4,140,451.40	
扬州苏盐健康厨房商贸有限公司	其他零售商品	2,057,188.33	
淮安苏盐健康厨房商贸有限公司	盐产品	4,726,478.93	
江苏省苏盐健康厨房商贸有限公司	仓储服务	3,046,216.04	631,971.57
合计		43,644,705.56	12,293,352.39

## 出售商品/提供劳务情况表

√适用 □不适用

单位：元币种：人民币

关联方	关联交易内容	本期发生额	上期发生额
淮安苏盐健康厨房商贸有限公司	盐产品、豆油	4,739,837.12	165,790.91
江苏省盐业集团有限责任公司	盐产品	54,114,087.95	194,575,559.39
江苏华昌化工股份有限公司	纯碱散盐、盐产品	93,457,898.18	94,388,417.27
连云港市工投集团日晒制盐有限公司	卤水	55,557,128.12	57,425,488.43
江苏晶元大酒店有限公司	盐产品、调味品	7,452.05	10,432.57
江苏省淮海盐化有限公司	盐产品、调味品	36,525.19	5,720.72
江苏省苏盐健康厨房商贸有限公司	盐产品、酒	1,695,977.76	
江苏省盐海化工有限公司	盐产品、纯碱	17,536,066.51	34,997,454.56
江苏省盐业集团苏盐置业有限公司	盐产品、调味品	7,972.68	11,836.46
江苏苏盐医疗科技有限公司	盐产品	1,100.92	
江苏银河激光科技有限公司	加工费	1,052,213.00	4,545.45



昆山苏盐健康厨房商贸有限公司	盐产品	609,188.88	
四川自贡百味斋食品股份有限公司	盐产品、调味品	262,302.14	
徐州苏盐生活家酒店管理有限公司	盐产品	392,371.33	
北菜(北京)淮盐配送股份有限公司	盐产品	35,229.37	
盐城苏盐健康厨房商贸有限公司	盐产品		1,189,770.33
扬州苏盐健康厨房商贸有限公司	盐产品		105,386.50
江苏诚通苏盐新能源物流股份有限公司	盐产品		263,992.21
合计		229,505,351.20	383,144,394.80

购销商品、提供和接受劳务的关联交易说明

适用 不适用

W

### (2). 关联受托管理/承包及委托管理/出包情况

本公司受托管理/承包情况表:

适用 不适用

关联托管/承包情况说明

适用 不适用

本公司委托管理/出包情况表

适用 不适用

关联管理/出包情况说明

适用 不适用

### (3). 关联租赁情况

本公司作为出租方:

适用 不适用

单位:元币种:人民币

承租方名称	租赁资产种类	本期确认的租赁收入	上期确认的租赁收入
淮安苏盐健康厨房商贸有限公司	房屋	246,857.14	329,142.84

本公司作为承租方:

适用 不适用

单位:元币种:人民币

出租方名称	租赁资产种类	本期确认的租赁费	上期确认的租赁费
江苏苏盐资产管理 有限公司	房屋	4,285,714.29	
江苏苏盐资产管理 有限公司	房屋	47,619.05	
江苏苏盐资产管理 有限公司	房屋	380,952.38	
江苏苏盐资产管理	房屋	1,333,333.33	

有限公司			
江苏苏盐资产管理 有限公司	房屋	142,857.14	
江苏苏盐资产管理 有限公司	房屋	57,142.86	
江苏苏盐资产管理 有限公司	房屋	523,809.52	
江苏苏盐资产管理 有限公司	房屋	95,238.11	
江苏苏盐资产管理 有限公司	房屋	190,476.19	
江苏苏盐资产管理 有限公司	房屋	1,428,571.43	
江苏苏盐资产管理 有限公司	房屋	76,190.48	
江苏省东泰盐业投 资管理有限公司	土地	3,211,009.16	3,167,485.67
合计		11,772,913.94	3,167,485.67

## 关联租赁情况说明

√适用 □不适用

根据公司子公司江苏瑞泰盐业有限公司与江苏省东泰盐业投资管理有限公司签订的租赁合同，江苏瑞泰盐业有限公司租用江苏省东泰盐业投资管理有限公司的土地，租期10年，自2012年1月1日至2021年12月31日，年租金350万元。租赁期满，江苏瑞泰盐业有限公司要求续租的，应提前三个月向江苏省东泰盐业投资管理有限公司提出续租请求，江苏省东泰盐业投资管理有限公司应同意江苏瑞泰盐业有限公司续租，双方另行协商签订租赁合同。江苏瑞泰盐业有限公司向江苏省东泰盐业投资管理有限公司支付租金，2019年度为350万元，2018年度为350万元。

## (4). 关联担保情况

本公司作为担保方

√适用 □不适用

单位：元币种：人民币

被担保方	担保金额	担保起始日	担保到期日	担保是否已经履行完毕
江苏瑞洪盐业有限公司	20,000,000.00	2019-12-17	2020-12-16	否

本公司作为被担保方

√适用 □不适用

单位：万元币种：人民币

担保方	担保金额	担保起始日	担保到期日	担保是否已经履行完毕
江苏省盐业集团有限责任公司	2,000.00	2011.6.3	2019.6.2	是
江苏省盐业集团	500.00	2011.6.27	2019.6.26	是

有限责任公司				
江苏省盐业集团 有限责任公司	500.00	2011.6.22	2019.6.21	是
江苏省盐业集团 有限责任公司	1,000.00	2011.7.28	2019.7.27	是
江苏省盐业集团 有限责任公司	1,000.00	2012.2.9	2020.2.8	是
合计	5,000.00			

## 关联担保情况说明

适用 不适用

报告期，本公司为子公司江苏瑞洪盐业有限公司银行借款提供了保证担保。截至 2019 年 12 月 31 日，本公司对上述子公司尚未解除的担保余额为 2,000.00 万元。

## (5). 关联方资金拆借

适用 不适用

## (6). 关联方资产转让、债务重组情况

适用 不适用

## (7). 关键管理人员报酬

适用 不适用

单位：元币种：人民币

项目	本期发生额	上期发生额
关键管理人员报酬	2,913,400.00	3,789,351.46

## (8). 其他关联交易

适用 不适用

## 6、 关联方应收应付款项

## (1). 应收项目

适用 不适用

单位：元币种：人民币

项目名称	关联方	期末余额		期初余额	
		账面余额	坏账准备	账面余额	坏账准备
应收账款	江苏省盐业集团 有限责任公司	6,665,168.19	333,258.41	14,500,504.06	725,025.21
	江苏省盐海化 工有限公司	15,207,423.90	760,371.20	4,634,341.50	231,717.08
	连云港市工投 集团日晒制盐 有限公司			9,159,976.74	457,998.84
	江苏华昌化工 股份有限公司	21,114.02	1,055.70		
	江苏省苏盐健 康厨房商贸有 限公司	509,852.02	25,492.60	960.00	48.00

	南京苏盐健康厨房商贸有限公司			20,000.00	1,000.00
	盐城苏盐健康厨房商贸有限公司			121,900.00	6,095.00
	四川自贡百味斋食品股份有限公司	234,790.00	11,739.50		
	北菜(北京)淮盐配送股份有限公司	38,400.00	1,920.00		
	合计	22,676,748.13	1,133,837.41	28,437,682.30	1,421,884.13
预付账款					
	江苏省盐业集团有限责任公司	1,576,195.81		96,000.00	
	四川自贡百味斋食品股份有限公司	14,036,213.40			
	合计	15,612,409.21		96,000.00	
其他应收款					
	盐城富华食品有限公司	11,453,500.24	11,453,500.24	11,480,500.24	4,634,908.96
	徐州苏盐生活家酒店管理有限公司	7,335,756.56	366,787.83	8,780,000.00	439,000.00
	江苏苏盐资产管理有限公司	5,182,221.24	259,111.06	970,768.43	48,538.42
	江苏省盐业集团有限责任公司【注】	26,725,337.26	1,344,668.44	27,690,346.06	4,544,117.30
	苏州银河激光科技股份有限公司	3,151,318.83	1,589,601.43	3,901,318.83	195,065.94
	扬州苏盐健康厨房商贸有限公司	2,506,681.13	125,334.06	4,174,750.38	208,737.52
	盐城苏盐健康厨房商贸有限公司	1,940,217.55	97,010.88	2,989,735.36	149,486.77
	无锡苏盐健康厨房商贸有限公司	557,255.24	55,725.52	2,367,672.00	118,383.60
	四川自贡百味斋食品股份有限公司	23,620.00	1,181.00		
	泰州苏盐健康厨房商贸有限	8,865.05	443.25		

	公司				
	南京苏盐健康厨房商贸有限公司			50,000.00	2,500.00
	昆山苏盐健康厨房商贸有限公司			7,727,792.42	386,389.62
	合计	58,884,773.10	15,293,363.71	70,132,883.72	10,727,128.13

注：为盐政补贴款

## (2). 应付项目

√适用 □不适用

单位：元币种：人民币

项目名称	关联方	期末账面余额	期初账面余额
应付账款			
	江苏省盐业集团有限责任公司	114,749.55	36,419,179.47
	江苏省淮海盐化有限公司	1,420,686.18	621,139.89
	苏州银河激光科技股份有限公司	19,845.00	320,659.95
	江苏银河激光科技有限公司	11,200.00	65,859.21
	四川自贡百味斋食品股份有限公司	1,049,225.00	
	昆山苏盐健康厨房商贸有限公司		105,454.56
	江苏诚通苏盐新能源物流股份有限公司		57,601.45
	盐城苏盐健康厨房商贸有限公司		1,717,921.49
	合计	2,615,705.73	39,307,816.02
预收款项			
	江苏省盐业集团有限责任公司	0.00	699.17
	江苏省苏盐健康厨房商贸有限公司	2,136.00	
	扬州苏盐健康厨房商贸有限公司	45.00	
	江苏华昌化工股份有限公司	0.00	17,956,499.02
	江苏国际进口交易服务股份有限公司	2,080.00	
	合计	4,261.00	17,957,198.19
	江苏省苏盐健康厨房商贸有限公司	2,223,101.98	
	昆山苏盐健康厨房商贸有限公司	1,269,696.87	

	江苏苏盐资产管理有 限公司	550,000.00	
	江苏省盐业集团有限 责任公司	237,927.07	5,209,331.58
	淮安苏盐健康厨房商 贸有限公司	50,000.00	50,000.00
	江苏晶元大酒店有限 公司	36,825.00	
	扬州苏盐健康厨房商 贸有限公司	30,099.60	
	苏州银河激光科技股 份有限公司	8,000.00	750,000.00
	江苏华昌化工股份有 限公司	1,400.00	
	合计	4,407,050.52	6,009,331.58

#### 7、 关联方承诺

适用 不适用

#### 8、 其他

适用 不适用

### 十三、 股份支付

#### 1、 股份支付总体情况

适用 不适用

#### 2、 以权益结算的股份支付情况

适用 不适用

#### 3、 以现金结算的股份支付情况

适用 不适用

#### 4、 股份支付的修改、终止情况

适用 不适用

#### 5、 其他

适用 不适用

### 十四、 承诺及或有事项

#### 1、 重要承诺事项

适用 不适用

资产负债表日存在的对外重要承诺、性质、金额

截至 2019 年 12 月 31 日，公司无需要披露的重大承诺事项。

## 2、或有事项

### (1). 资产负债表日存在的重要或有事项

适用 不适用

### (2). 公司没有需要披露的重要或有事项，也应予以说明：

适用 不适用

## 3、其他

适用 不适用

## 十五、资产负债表日后事项

### 1、重要的非调整事项

适用 不适用

### 2、利润分配情况

适用 不适用

单位：元币种：人民币

拟分配的利润或股利	79,124,547.10
经审议批准宣告发放的利润或股利	

## 3、销售退回

适用 不适用

## 4、其他资产负债表日后事项说明

适用 不适用

## 十六、其他重要事项

### 1、前期会计差错更正

#### (1). 追溯重述法

适用 不适用

#### (2). 未来适用法

适用 不适用

### 2、债务重组

适用 不适用

## 3、资产置换

### (1). 非货币性资产交换

适用 不适用

### (2). 其他资产置换

适用 不适用

**4、年金计划**

□适用 √不适用

**5、终止经营**

□适用 √不适用

**6、分部信息****(1). 报告分部的确定依据与会计政策**

□适用 √不适用

**(2). 报告分部的财务信息**

□适用 √不适用

**(3). 公司无报告分部的，或者不能披露各报告分部的资产总额和负债总额的，应说明原因**

□适用 √不适用

**(4). 其他说明**

□适用 √不适用

**7、其他对投资者决策有影响的重要交易和事项**

√适用 □不适用

按业务和产品类型的收入、成本列示如下：

## ① 主营情况

项目	本期金额		上期金额	
	营业收入	营业成本	营业收入	营业成本
盐产品	1,957,037,445.89	1,204,931,478.71	2,180,834,611.53	1,435,323,440.94
纯碱	1,127,551,528.84	844,017,456.48	1,539,453,760.68	1,143,683,486.31
元明粉	184,914,315.65	129,216,115.91	189,077,355.62	135,881,466.29
卤水	84,342,543.72	49,214,958.20	74,051,695.98	42,247,407.26
小苏打	74,846,444.80	52,645,489.62	76,348,448.97	55,122,091.35
氯化钙	170,672,952.05	97,130,964.58	124,162,599.45	96,845,965.47
酒类	31,019,263.47	26,611,671.42	21,492,831.67	17,717,581.74
调味品	123,481,982.08	117,417,441.85	69,935,474.87	66,286,916.40
其他	338,213,988.81	272,675,404.81	289,638,074.80	250,023,104.34
合计	4,092,080,465.31	2,793,860,981.58	4,564,994,853.57	3,243,131,460.10

## ② 其他业务

项目	本期金额		上期金额	
	营业收入	营业成本	营业收入	营业成本
原燃料	424,435.96	317,576.88		
热水	15,529,169.79	263,971.85	13,236,509.53	



项目	本期金额		上期金额	
	营业收入	营业成本	营业收入	营业成本
租赁	51,437,223.99	8,816,343.88	49,048,425.64	8,338,866.66
灰渣及其他	30,913,726.84	15,495,531.67	21,143,421.85	9,254,483.35
合计	98,304,556.58	24,893,424.28	83,428,357.02	17,593,350.01

## 8、其他

适用 不适用

### 十七、母公司财务报表主要项目注释

#### 1、应收账款

##### (1). 按账龄披露

适用 不适用

单位：元币种：人民币

账龄	期末账面余额
1 年以内	
其中：1 年以内分项	
1 年以内	132,838,267.84
1 年以内小计	132,838,267.84
1 至 2 年	1,147,923.57
2 至 3 年	2,277,934.24
3 年以上	
3 至 4 年	22,480.00
4 至 5 年	1,374,074.00
5 年以上	3,917,507.48
合计	141,578,187.13

##### (2). 按坏账计提方法分类披露

适用 不适用

单位：元币种：人民币

类别	期末余额					期初余额				
	账面余额		坏账准备		账面价值	账面余额		坏账准备		账面价值
	金额	比例 (%)	金额	计提比例 (%)		金额	比例 (%)	金额	计提比例 (%)	
按单项计提坏账准备	7,352,675.85	5.19%	7,352,675.85	100.00%	0.00	7,382,675.85	9.83%	3,749,203.18	50.78%	3,633,472.67
其中：										

按单项计提坏账准备	7,352,675.85	5.19%	7,352,675.85	100.00%	0.00	7,382,675.85	9.83%	3,749,203.18	50.78%	3,633,472.67
按组合计提坏账准备	134,225,511.28	94.81%	6,953,541.62	5.18%	127,271,969.66	67,684,347.13	90.17%	3,947,624.06	5.83%	63,736,723.07
其中：										
按组合计提坏账准备	134,225,511.28	94.81%	6,953,541.62	5.18%	127,271,969.66	67,684,347.13	90.17%	3,947,624.06	5.83%	63,736,723.07
合计	141,578,187.13	100.00%	14,306,217.47	10.10%	127,271,969.66	75,067,022.98	100.00%	7,696,827.24	10.25%	67,370,195.74

按单项计提坏账准备：

√适用 □不适用

位：元币种：人民币

名称	期末余额			
	账面余额	坏账准备	计提比例 (%)	计提理由
连云港隆通国际贸易有限公司	4,934,264.61	4,934,264.61	100%	虽已胜诉,但预计难以回款
枣庄中科化学有限公司	2,196,811.24	2,196,811.24	100%	对方经营困难,预计难以回款
淮安市栋陈管桩有限公司	221,600.00	221,600.00	100%	对方经营困难,预计难以回款
合计	7,352,675.85	7,352,675.85	100%	

按单项计提坏账准备的说明：

√适用 □不适用

本公司本期末按单项计提坏账准备的主要为对存在债务困难的客户的应收款项。

按组合计提坏账准备：

√适用 □不适用

组合计提项目：按组合计提坏账准备

单位：元币种：人民币

名称	期末余额		
	应收账款	坏账准备	计提比例 (%)
1 年以内	132,838,267.84	6,641,913.39	5.00%
1-2 年	1,147,923.57	114,792.36	10.00%
2-3 年	20,560.00	2,056.00	10.00%
3-4 年	22,480.00	11,240.00	50.00%
4-5 年	25,480.00	12,740.00	50.00%
5 年以上	170,799.87	170,799.87	100.00%
合计	134,225,511.28	6,953,541.62	5.18%

按组合计提坏账的确认标准及说明：

√适用 □不适用

按组合计提坏账的确认标准及说明：相同账龄的应收款项具有类似信用风险特征。

如按预期信用损失一般模型计提坏账准备，请参照其他应收款披露：

适用 不适用

### (3). 坏账准备的情况

适用 不适用

单位：元币种：人民币

类别	期初余额	本期变动金额				期末余额
		计提	收回或转回	转销或核销	其他变动	
按单项计提坏账准备	3,749,203.18	3,603,472.67				7,352,675.85
按组合计提坏账准备	3,947,624.06	3,005,917.56				6,953,541.62
合计	7,696,827.24	6,609,390.23				14,306,217.47

其中本期坏账准备收回或转回金额重要的：

适用 不适用

### (4). 本期实际核销的应收账款情况

适用 不适用

其中重要的应收账款核销情况

适用 不适用

### (5). 按欠款方归集的期末余额前五名的应收账款情况

适用 不适用

本报告期按欠款方归集的期末余额前五名应收账款汇总金额 60,617,107.67 元，占应收账款期末余额合计数的比例 42.82%，相应计提的坏账准备期末余额汇总金额 3,179,063.78 元。

### (6). 因金融资产转移而终止确认的应收账款

适用 不适用

### (7). 转移应收账款且继续涉入形成的资产、负债金额

适用 不适用

其他说明：

适用 不适用

## 2、其他应收款

### 项目列示

适用 不适用

单位：元币种：人民币

项目	期末余额	期初余额
应收利息		

应收股利		3,624,783.41
其他应收款	430,972,764.01	368,804,826.43
合计	430,972,764.01	372,429,609.84

其他说明：

适用 不适用

#### 应收利息

##### (1). 应收利息分类

适用 不适用

##### (2). 重要逾期利息

适用 不适用

##### (3). 坏账准备计提情况

适用 不适用

其他说明：

适用 不适用

#### 应收股利

##### (4). 应收股利

适用 不适用

单位：元币种：人民币

项目(或被投资单位)	期末余额	期初余额
江苏瑞洪盐业有限公司	0	3,624,783.41
合计	0	3,624,783.41

##### (5). 重要的账龄超过1年的应收股利

适用 不适用

##### (6). 坏账准备计提情况

适用 不适用

其他说明：

适用 不适用

#### 其他应收款

##### (1). 按账龄披露

适用 不适用

单位：元币种：人民币

账龄	期末账面余额
1年以内	
其中：1年以内分项	
1年以内	449,835,736.88

1 年以内小计	449,835,736.88
1 至 2 年	2,982,098.48
2 至 3 年	260,772.91
3 年以上	
3 至 4 年	172,876.00
4 至 5 年	136,462.00
5 年以上	2,777,803.12
合计	456,165,749.39

## (2). 按款项性质分类情况

√适用 □不适用

单位：元币种：人民币

款项性质	期末账面余额	期初账面余额
押金及保证金	2,850,032.14	13,894,770.00
员工备用金	1,433,359.60	979,897.80
其他应收及暂付款	62,837,973.61	2,008,114.26
应收子公司往来款	389,044,384.04	380,918,911.01
合计	456,165,749.39	397,801,693.07

## (3). 坏账准备计提情况

√适用 □不适用

单位：元币种：人民币

坏账准备	第一阶段	第二阶段	第三阶段	合计
	未来12个月预期信用损失	整个存续期预期信用损失(未发生信用减值)	整个存续期预期信用损失(已发生信用减值)	
2019年1月1日余额	28,996,866.64			28,996,866.64
2019年1月1日余额在本期				
—转入第二阶段				
—转入第三阶段				
—转回第二阶段				
—转回第一阶段				
本期计提	-3,803,881.26			-3,803,881.26
本期转回				
本期转销				
本期核销				
其他变动				
2019年12月31日余额	25,192,985.38			25,192,985.38

对本期发生损失准备变动的其他应收款账面余额显著变动的情况说明：

□适用 √不适用

本期坏账准备计提金额以及评估金融工具的信用风险是否显著增加的采用依据:

适用 不适用

#### (4). 坏账准备的情况

适用 不适用

单位: 元币种: 人民币

类别	期初余额	本期变动金额				期末余额
		计提	收回或转回	转销或核销	其他变动	
按单项计提坏账准备						
按组合计提坏账准备	28,996,866.64	-3,803,881.26				25,192,985.38
合计	28,996,866.64	-3,803,881.26				25,192,985.38

其中本期坏账准备转回或收回金额重要的:

适用 不适用

#### (5). 本期实际核销的其他应收款情况

适用 不适用

#### (6). 按欠款方归集的期末余额前五名的其他应收款情况

适用 不适用

单位: 元币种: 人民币

单位名称	款项的性质	期末余额	账龄	占其他应收款期末余额合计数的比例(%)	坏账准备期末余额
江苏瑞泰盐业有限公司	资金往来	290,688,397.31	1年以内	63.72%	14,534,419.87
江苏省盐业集团淮盐矿业有限公司	资金往来	44,506,738.65	1年以内、1-2年	9.76%	3,118,654.40
江苏瑞洪盐业有限公司	资金往来	32,434,759.58	1年以内	7.11%	1,622,625.27
江苏省制盐工业研究所	资金往来	26,477,041.36	1年以内、1-2年	5.80%	2,529,588.52
江苏省瑞丰盐业有限公司	资金往来	20,000,000.00	3-4年	4.38%	10,000,000.00
合计	/	414,106,936.90		90.77%	31,805,288.06

#### (7). 涉及政府补助的应收款项

适用 不适用

## (8). 因金融资产转移而终止确认的其他应收款

□适用 √不适用

## (9). 转移其他应收款且继续涉入形成的资产、负债金额

□适用 √不适用

其他说明:

□适用 √不适用

## 3、长期股权投资

√适用 □不适用

单位：元币种：人民币

项目	期末余额			期初余额		
	账面余额	减值准备	账面价值	账面余额	减值准备	账面价值
对子公司投资	2,175,486,060.64		2,175,486,060.64	638,055,229.79		638,055,229.79
对联营、合营企业投资						
合计	2,175,486,060.64		2,175,486,060.64	638,055,229.79		638,055,229.79

## (1). 对子公司投资

√适用 □不适用

单位：元币种：人民币

被投资单位	期初余额	本期增加	本期减少	期末余额	本期计提减值准备	减值准备期末余额
江苏省瑞丰盐业有限公司	116,224,602.31			116,224,602.31		
江苏省瑞达包装有限公司	10,616,906.77			10,616,906.77		
江苏省制盐工业研究所有限公司	9,696,963.55			9,696,963.55		
江苏省淮盐矿业有限公司	223,861,555.91			223,861,555.91		
江苏瑞洪盐业有限公司	185,130,778.78			185,130,778.78		
中国国际盐业集团有限公司	60,524,422.47			60,524,422.47		
江苏瑞泰盐业有限公司	32,000,000.00			32,000,000.00		

江苏省苏盐连锁有限公司		1,358,635,704.49		1,358,635,704.49		
江苏省盐业集团南通有限公司		129,540,573.98		129,540,573.98		
江苏省苏盐生活家股份有限公司		49,254,552.38		49,254,552.38		
合计	638,055,229.79	1,537,430,830.85		2,175,486,060.64		

## (2). 对联营、合营企业投资

□适用 √不适用

其他说明：

无

## 4、营业收入和营业成本

## (1). 营业收入和营业成本情况

√适用 □不适用

单位：元币种：人民币

项目	本期发生额		上期发生额	
	收入	成本	收入	成本
主营业务	2,264,022,661.89	1,642,202,325.61	2,118,437,674.69	1,601,449,261.07
其他业务	122,095,306.31	94,115,298.70	118,871,850.77	97,507,023.45
合计	2,386,117,968.20	1,736,317,624.31	2,237,309,525.46	1,698,956,284.52

## (2). 合同产生的收入的情况

□适用 √不适用

## (3). 履约义务的说明

□适用 √不适用

## (4). 分摊至剩余履约义务的说明

□适用 √不适用

其他说明：

无

## 5、投资收益

√适用 □不适用

单位：元币种：人民币

项目	本期发生额	上期发生额
成本法核算的长期股权投资收益	47,500,000.00	3,624,783.41
权益法核算的长期股权投资收益		
处置长期股权投资产生的投资收益		



以公允价值计量且其变动计入当期损益的金融资产在持有期间的投资收益		
处置以公允价值计量且其变动计入当期损益的金融资产取得的投资收益		
持有至到期投资在持有期间的投资收益		
处置持有至到期投资取得的投资收益		
可供出售金融资产在持有期间取得的投资收益		
处置可供出售金融资产取得的投资收益		
交易性金融资产在持有期间的投资收益		
其他权益工具投资在持有期间取得的股利收入		
债权投资在持有期间取得的利息收入		
其他债权投资在持有期间取得的利息收入		
处置交易性金融资产取得的投资收益		
处置其他权益工具投资取得的投资收益		
处置债权投资取得的投资收益		
处置其他债权投资取得的投资收益		
理财收益		1,719,863.02
合计	47,500,000.00	5,344,646.43

其他说明：  
无

## 6、其他

适用 不适用

## 十八、补充资料

### 1、当期非经常性损益明细表

适用 不适用

单位：元币种：人民币

项目	金额	说明
非流动资产处置损益	40,789,156.74	
越权审批或无正式批准文件的税收返还、减免		
计入当期损益的政府补助（与企业业务密切相关，按照国家统一标准定额或定量享受的政府补助除外）	73,785,071.17	
计入当期损益的对非金融企业收取的资金占用费		
企业取得子公司、联营企业及合营企业的		

投资成本小于取得投资时应享有被投资单位可辨认净资产公允价值产生的收益		
非货币性资产交换损益		
委托他人投资或管理资产的损益		
因不可抗力因素，如遭受自然灾害而计提的各项资产减值准备		
债务重组损益		
企业重组费用，如安置职工的支出、整合费用等		
交易价格显失公允的交易产生的超过公允价值部分的损益		
同一控制下企业合并产生的子公司期初至合并日的当期净损益		
与公司正常经营业务无关的或有事项产生的损益		
除同公司正常经营业务相关的有效套期保值业务外，持有交易性金融资产、衍生金融资产、交易性金融负债、衍生金融负债产生的公允价值变动损益，以及处置交易性金融资产、衍生金融资产、交易性金融负债、衍生金融负债和其他债权投资取得的投资收益		
单独进行减值测试的应收款项、合同资产减值准备转回		
对外委托贷款取得的损益		
采用公允价值模式进行后续计量的投资性房地产公允价值变动产生的损益		
根据税收、会计等法律、法规的要求对当期损益进行一次性调整对当期损益的影响		
受托经营取得的托管费收入		
除上述各项之外的其他营业外收入和支出		
其他符合非经常性损益定义的损益项目	-2,523,240.36	
所得税影响额	-24,681,671.85	
少数股东权益影响额	-2,721,718.16	
合计	84,647,597.54	

对公司根据《公开发行证券的公司信息披露解释性公告第1号——非经常性损益》定义界定的非经常性损益项目，以及把《公开发行证券的公司信息披露解释性公告第1号——非经常性损益》中列举的非经常性损益项目界定为经常性损益的项目，应说明原因。

适用 不适用

## 2、净资产收益率及每股收益

适用 不适用

报告期利润	加权平均净资产收益率(%)	每股收益	
		基本每股收益	稀释每股收益
归属于公司普通股股东的净利润	6.85%	0.3368	0.3368

扣除非经常性损益后归属于公司普通股股东的净利润	4.77%	0.2331	0.2331
-------------------------	-------	--------	--------

### 3、境内外会计准则下会计数据差异

适用 不适用

### 4、其他

适用 不适用

## 第十二节 备查文件目录

备查文件目录	载有公司法定代表人、主管会计工作负责人、会计机构负责人（会计主管人员）签名和盖章的财务报表。
备查文件目录	载有会计师事务所盖章、注册会计师签名和盖章的审计报告
备查文件目录	报告期内在中国证监会指定网站上公开披露过的所有公司文件的正本及公告原稿。

董事长：吴旭峰

董事会批准报送日期：2020 年 4 月 28 日

### 修订信息

适用 不适用