

公司代码：600483

公司简称：福能股份

**福建福能股份有限公司**  
**2019 年年度报告摘要**

## 一 重要提示

- 1 本年度报告摘要来自年度报告全文，为全面了解本公司的经营成果、财务状况及未来发展规划，投资者应当到上海证券交易所网站等中国证监会指定媒体上仔细阅读年度报告全文。
- 2 本公司董事会、监事会及董事、监事、高级管理人员保证年度报告内容的真实、准确、完整，不存在虚假记载、误导性陈述或重大遗漏，并承担个别和连带的法律责任。
- 3 公司全体董事出席董事会会议。
- 4 立信会计师事务所（特殊普通合伙）为本公司出具了标准无保留意见的审计报告。

### 5 经董事会审议的报告期利润分配预案或公积金转增股本预案

公司第九届董事会第五次会议审议通过了《关于 2019 年度利润分配的预案》：拟以公司 2019 年度权益分派实施公告确定的股权登记日总股本为基数，向全体股东每 10 股派发现金红利 2.50 元（含税），剩余未分配利润滚存至以后年度分配。本年度不进行资本公积金转增股本。因公司目前处于可转换公司债券转股期间，公司最终实际现金分红总金额将根据实施权益分派股权登记日总股本确定。上述利润分配预案尚需提交公司股东大会审议批准。

## 二 公司基本情况

### 1 公司简介

公司股票简况				
股票种类	股票上市交易所	股票简称	股票代码	变更前股票简称
A股	上海证券交易所	福能股份	600483	福建南纺

联系人和联系方式	董事会秘书	证券事务代表
姓名	汪元军	郑怡
办公地址	福建省福州市五四路75号福建外贸大厦29层	福建省福州市五四路75号福建外贸大厦29层
电话	0591-86211273	0591-86211285
电子信箱	wangyj1@fjec.com.cn	zhengy2@fjec.com.cn

### 2 报告期公司主要业务简介

（一）公司主要业务、经营模式和业绩驱动因素说明

#### 1. 主要业务

公司主要业务为电力、热力生产和销售。截至报告期末，公司控股运营发电装机容量 497.70 万

千瓦，年供热有效产能 960 万吨。公司控股运营发电机组主要为风力、天然气、太阳能等清洁能源发电和高效节能的热电联产机组，清洁能源发电装机占比 48.64%。

## 2. 经营模式

公司风力发电、天然气发电、热电联产、燃煤纯凝发电和光伏发电所生产的电力产品销售给电网公司，热力产品销售给工业园区用热企业；南纺新材根据市场需求，生产销售机织布和针刺、水刺非织造布等产业用纺织品。

## 3. 业绩驱动因素

公司业绩主要受装机规模、发电量（供热量）、燃料成本、风力资源、上网电价（热价）等因素影响。

（二）公司所处行业情况说明（数据来源：中国电力企业联合会、国家电网有限公司）

公司已形成风力发电、天然气发电、热电联产、燃煤纯凝发电和光伏发电等多种类电源发电业务组合。

### 1. 2019 年全国和福建省、贵州省电力市场概述

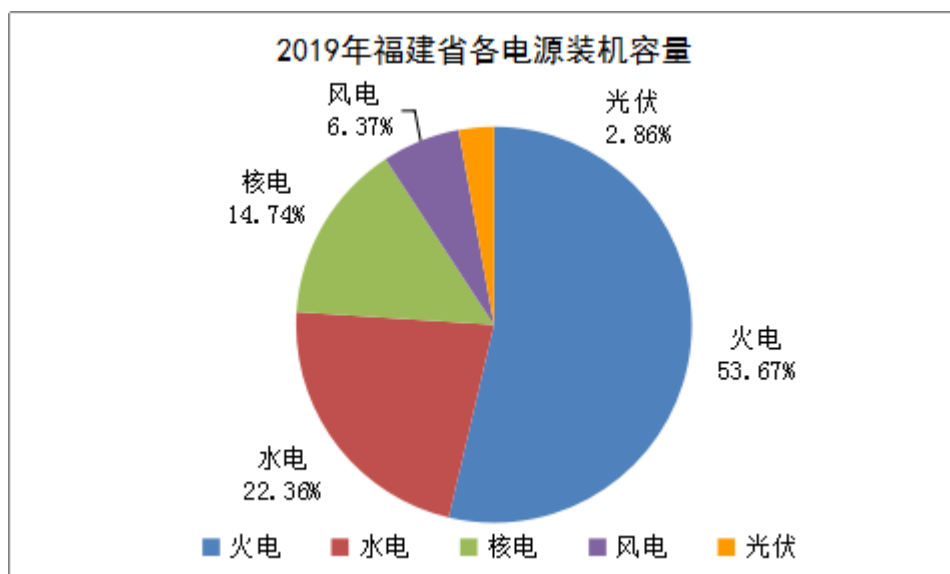
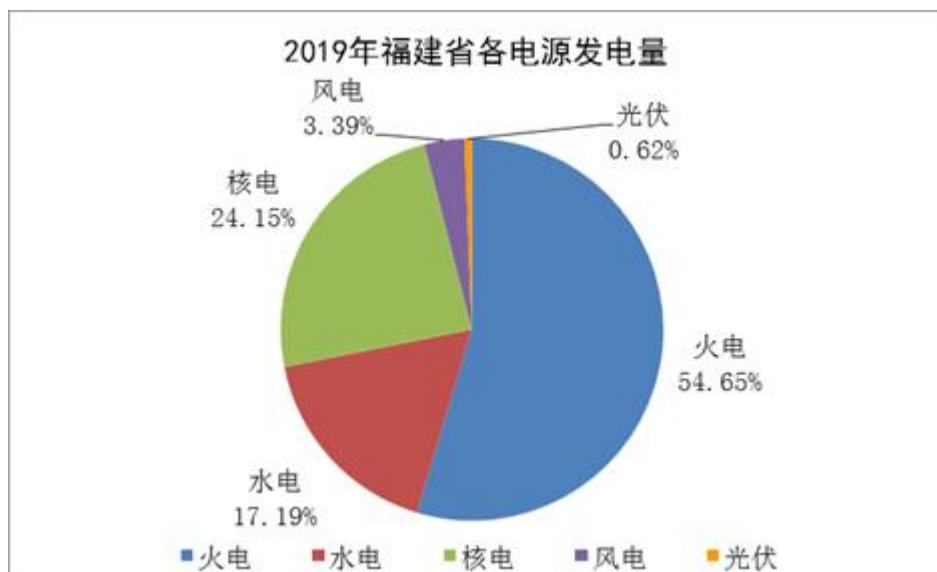
2019 年，全国全社会用电量实现平稳增长，电力消费结构继续优化。全国全社会用电量 7.23 万亿千瓦时，比上年增长 4.5%。截止 2019 年底，全国全口径发电装机容量 20.1 亿千瓦，比上年增长 5.8%。其中非化石能源 8.4 亿千瓦，比上年增长 8.7%，占总装机容量的比重为 41.9%。2019 年全国发电设备平均利用小时 3,825 小时，比上年降低 54 小时。其中：火电 4,293 小时，水电 3,726 小时，并网风电 2,082 小时，并网太阳能发电 1,285 小时，核电 7,394 小时。

2019 年，福建省全年发电量累计完成 2,572.94 亿千瓦时，同比增长 4.51%；全社会用电量 2,402.34 亿千瓦时，同比增长 3.83%。贵州省全年发电量累计完成 2,132.40 亿千瓦时，同比增长 7.87%；全社会用电量 1,540.68 亿千瓦时，同比增长 3.95%。

（1）2019 年全国和福建省、贵州省发电量、全社会用电量、年底总装机数据统计表：

	发电量	用电量	年底总装机
全 国	7.33 万亿千瓦时	7.23 万亿千瓦时	20.10 亿千瓦
福建省	2,573 亿千瓦时	2,402 亿千瓦时	5,909 万千瓦
贵州省	2,132 亿千瓦时	1,541 亿千瓦时	6,314 万千瓦

(2) 2019年福建省各电源种类发电量和各运营发电设备装机容量统计图

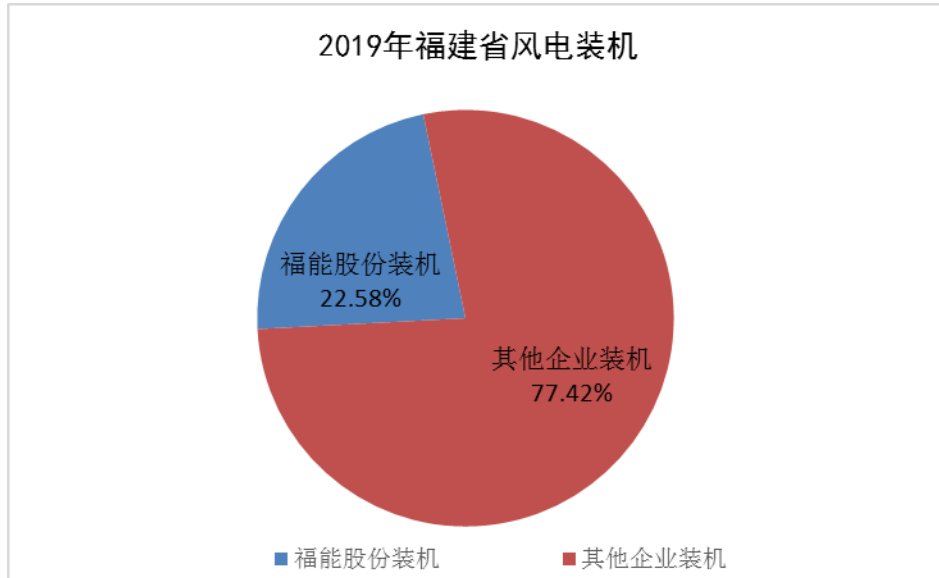


## 2. 公司发电业务在福建、贵州区域的行业地位

公司是以清洁能源发电和高效节能热电联产为主的电力企业，特别是可再生能源风电业务装机规模位居福建省前列。截至2019年末，公司控股运营总装机规模497.70万千瓦，其中：风力发电85.00万千瓦、天然气发电152.80万千瓦、热电联产123.61万千瓦、燃煤纯凝发电132.00万千瓦、光伏发电4.29万千瓦。

2019年公司在福建区域总发电量121.72亿千瓦时，占福建省总发电量的4.73%。其中：风电发电量21.67亿千瓦时，占福建省风电发电量的24.83%；天然气发电、热电联产发电量100亿千瓦时，占福建省火电发电量的7.11%。

2019年公司在贵州区域总发电量68.56亿千瓦时，占贵州省总发电量的3.22%，占贵州省火电发电量的4.98%。



### 3. 公司供热业务在福建区域的行业地位

公司热电联产业务以集中供热取代工业园区分散供热，公司保持福建省工业园区供热市场的龙头地位，供热规模和供热能力位居全省前列。

## 3 公司主要会计数据和财务指标

### 3.1 近3年的主要会计数据和财务指标

单位：元 币种：人民币

	2019年	2018年	本年比上年 增减(%)	2017年
总资产	27,932,458,901.22	27,206,940,521.22	2.67	19,764,981,846.39
营业收入	9,945,408,144.10	9,353,920,049.00	6.32	6,799,494,508.90
归属于上市公司股东的净利润	1,243,838,184.86	1,050,404,228.01	18.42	843,534,341.09
归属于上市公司股东的扣除非经常性损益的净利润	1,137,418,904.96	1,037,019,523.51	9.68	800,571,136.30
归属于上市公司股东的净资产	12,661,780,771.28	11,744,461,898.36	7.81	10,511,408,241.64
经营活动产生的现金流量净额	2,710,013,713.13	2,140,631,736.82	26.60	1,699,722,350.16
基本每股收益（元/股）	0.80	0.68	17.65	0.54
稀释每股收益（元/股）	0.72	0.68	5.88	0.54
加权平均净资产收益率（%）	10.22	9.65	增加0.57个百分点	8.21

### 3.2 报告期分季度的主要会计数据

单位：元 币种：人民币

	第一季度 (1-3 月份)	第二季度 (4-6 月份)	第三季度 (7-9 月份)	第四季度 (10-12 月份)
营业收入	1,804,370,835.04	2,640,698,383.94	2,962,291,412.75	2,538,047,512.37
归属于上市公司股东的净利润	211,651,764.42	282,900,360.10	487,653,785.99	261,632,274.35
归属于上市公司股东的扣除非经常性损益后的净利润	187,310,750.41	286,060,178.37	391,013,967.20	273,034,008.98
经营活动产生的现金流量净额	334,953,465.54	583,439,021.17	640,112,994.73	1,151,508,231.69

季度数据与已披露定期报告数据差异说明

适用 不适用

## 4 股本及股东情况

### 4.1 普通股股东和表决权恢复的优先股股东数量及前 10 名股东持股情况表

单位：股

截止报告期末普通股股东总数（户）					21,717		
年度报告披露日前上一月末的普通股股东总数（户）					24,165		
前 10 名股东持股情况							
股东名称 (全称)	报告期内增 减	期末持股数 量	比例 (%)	持有有限 售条件 的股份 数量	质押或冻结情况		股东 性质
					股份 状态	数量	
福建省能源集团有限责任公司	0	969,863,611	62.50	0	无	0	国有法人
三峡资本控股有限责任公司	0	114,841,963	7.40	0	无	0	国有法人
南平实业集团有限公司	0	49,732,112	3.20	0	无	0	国有法人
福建长源纺织有限公司	0	32,608,695	2.10	0	质押	27,000,000	境内非国有法人
方正富邦基金一包商银行—紫金亿丰（北京）投资管理有限公司	0	32,608,695	2.10	0	质押	32,608,695	未知
上海汽车集团股权投	0	21,739,129	1.40	0	无	0	国有

资有限公司							法人
福州港务集团有限公司	0	21,739,129	1.40	0	无	0	国有法人
华泰证券股份有限公司—中庚价值领航混合型证券投资基金	17,732,698	17,732,698	1.14	0	无	0	未知
全国社保基金五零四组合	-16,304,032	16,304,663	1.05	0	无	0	未知
中国(福建)对外贸易中心集团有限责任公司	0	14,982,497	0.97	0	无	0	国有法人
上述股东关联关系或一致行动的说明	控股股东福建省能源集团有限责任公司与其他股东之间不存在关联关系；除上述情形外，公司未知其他前十名股东之间是否存在关联关系或属于《上市公司收购管理办法》规定的一致行动人。						
表决权恢复的优先股股东及持股数量的说明							

#### 4.2 公司与控股股东之间的产权及控制关系的方框图

适用 不适用



#### 4.3 公司与实际控制人之间的产权及控制关系的方框图

适用 不适用



#### 4.4 报告期末公司优先股股东总数及前 10 名股东情况

适用 不适用

## 5 公司债券情况

适用 不适用

## 三 经营情况讨论与分析

### 1 报告期内主要经营情况

截至 2019 年末，公司控股运营总装机规模 497.70 万千瓦。2019 年，公司完成发电量 190.69 亿千瓦时，同比增长 4.93%；上网电量 180.82 亿千瓦时，同比增长 4.72%；供热量 651.95 万吨，同比增长 22.78%；实现营业收入 99.45 亿元，同比增长 6.32%；实现归属于母公司的净利润 12.44 亿元，同比增长 18.42%。

### 2 导致暂停上市的原因

适用 不适用

### 3 面临终止上市的情况和原因

适用 不适用

### 4 公司对会计政策、会计估计变更原因及影响的分析说明

适用 不适用

### 5 公司对重大会计差错更正原因及影响的分析说明

适用 不适用

### 6 与上年度财务报告相比，对财务报表合并范围发生变化的，公司应当作出具体说明。

适用 不适用

截至 2019 年 12 月 31 日止，本公司合并财务报表范围内子公司如下（一级以下略）：

子公司名称
福建省鸿山热电有限责任公司
福建晋江天然气发电有限公司
福建省福能新能源有限责任公司
福建福能南纺新材料有限公司（原福建南纺有限责任公司）
福建省福能龙安热电有限公司
福建福能东南热电有限责任公司
福建省配电售电有限责任公司
福能（贵州）发电有限公司（原华润电力（六枝）有限公司）
福建省福能海峡发电有限公司

本公司 2014 年度实施的重大资产重组构成反向购买，本公司按反向购买编制合并报表，详见 2019 年度报告“五、6 合并财务报表的编制方法”。

本期合并财务报表范围及其变化情况详见 2019 年度报告“八、合并范围的变更”和“九、在其他主体中的权益”。