

沈阳沈北金谷置业有限公司

2020 年 1-2 月审计报告

# 目 录

一、审计报告 .....	第 1—2 页
二、财务报表 .....	第 3—6 页
(一) 资产负债表 .....	第 3 页
(二) 利润表 .....	第 4 页
(三) 现金流量表 .....	第 5 页
(四) 所有者权益变动表 .....	第 6 页
三、财务报表附注 .....	第 7—30 页

# 审 计 报 告

天健审〔2020〕1841号

沈阳沈北金谷置业有限公司股东：

我们审计了后附的沈阳沈北金谷置业有限公司（以下简称沈北金谷公司）个别财务报表，包括 2020 年 2 月 29 日的资产负债表，2020 年 1-2 月的利润表、现金流量表和所有者权益变动表，以及财务报表附注。

## 一、管理层对财务报表的责任

编制和公允列报财务报表是沈北金谷公司管理层的责任，这种责任包括：（1）按照企业会计准则的规定编制财务报表，并使其实现公允反映；（2）设计、执行和维护必要的内部控制，以使财务报表不存在由于舞弊或错误导致的重大错报。

## 二、注册会计师的责任

我们的责任是在执行审计工作的基础上对财务报表发表审计意见。我们按照中国注册会计师审计准则的规定执行了审计工作。中国注册会计师审计准则要求我们遵守中国注册会计师职业道德守则，计划和执行审计工作以对财务报表是否不存在重大错报获取合理保证。

审计工作涉及实施审计程序，以获取有关财务报表金额和披露的审计证据。选择的审计程序取决于注册会计师的判断，包括对由于舞弊或错误导致的财务报表重大错报风险的评估。在进行风险评估时，注册会计师考虑与财务报表编制和公允列报相关的内部控制，以设计恰当的审计程序，但目的并非对内部控制的有效性发表意见。审计工作还包括评价管理层选用会计政策的恰当性和作出会计估计的合理性，以及评价财务报表的总体列报。

我们相信，我们获取的审计证据是充分、适当的，为发表审计意见提供了基础。


### 三、审计意见


我们认为，沈北金谷公司个别财务报表在所有重大方面按照企业会计准则的规定编制，公允反映了沈北金谷公司 2020 年 2 月 29 日的财务状况，以及 2020 年 1-2 月的经营成果和现金流量。

### 四、对分发和使用的限制


我们提醒财务报表使用者关注附注五的说明。沈北金谷公司编制个别财务报表是为了满足沈北金谷公司开展项目合作之目的，因此本财务报表可能不适用于其他用途。本报告仅供沈北金谷公司提供给上述用途相关各方使用，不得用于任何其他目的。本段内容不影响已发表的审计意见。



中国注册会计师：景彩 

中国注册会计师：韩帅 

二〇二〇年四月十六日



# 资产负债表

2020年2月29日

会企01表  
单位:人民币元

编制单位: 沈阳沈北金谷置业有限公司

资产	注释号	期末数	上年年末数	负债和所有者权益	注释号	期末数	上年年末数
流动资产:				流动负债:			
货币资金		60,112,495.48	100,819,414.44	短期借款			
交易性金融资产				交易性金融负债			
衍生金融资产				衍生金融负债			
应收票据				应付票据			
应收账款				应付账款	9	16,019,334.89	16,197,869.64
应收款项融资				预收款项	10	89,648,360.00	255,327,777.00
预付款项	2	3,613,623.05	3,567,759.28	合同负债	11	211,925,359.57	
其他应收款	3	69,960,885.63	62,874,221.52	应付职工薪酬			
存货	4	841,890,800.20	831,518,106.47	应交税费	12	378,501.42	297,789.58
合同资产				其他应付款	13	410,114,262.83	469,176,699.89
持有待售资产				持有待售负债			
一年内到期的非流动资产				一年内到期的非流动负债	14	177,376,130.53	183,204,590.42
其他流动资产	5	14,578,938.14	8,128,151.85	其他流动负债			
流动资产合计		993,156,742.50	1,006,907,653.56	流动负债合计		905,461,949.24	924,204,726.53
				非流动负债:			
非流动资产:				长期借款			
债权投资				应付债券			
其他债权投资				其中: 优先股			
长期应收款				永续债			
长期股权投资	6	20,000,000.00	20,000,000.00	租赁负债			
其他权益工具投资				长期应付款			
其他非流动金融资产				长期应付职工薪酬			
投资性房地产				预计负债			
固定资产	7	167,241.02	169,072.38	递延收益			
在建工程				递延所得税负债			
生产性生物资产				其他非流动负债			
油气资产				非流动负债合计			
使用权资产				负债合计		905,461,949.24	924,204,726.53
无形资产				所有者权益(或股东权益):			
开发支出				实收资本(或股本)	15	130,000,000.00	130,000,000.00
商誉				其他权益工具			
长期待摊费用				其中: 优先股			
递延所得税资产	8	11,353,467.38	10,582,084.52	永续债			
其他非流动资产				资本公积			
非流动资产合计		31,520,708.40	30,751,156.90	减: 库存股			
				其他综合收益			
资产总计		1,024,677,450.90	1,037,658,810.46	专项储备			
				盈余公积	16	292,077.78	292,077.78
				未分配利润	17	-11,076,576.12	-16,837,993.85
				所有者权益合计		119,215,501.66	113,454,083.93
				负债和所有者权益总计		1,024,677,450.90	1,037,658,810.46

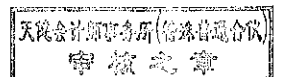
法定代表人:




主管会计工作的负责人:

第 3 页 共 30 页

会计机构负责人:





# 利润表

2020年1-2月

会企02表

编制单位：沈阳沈北金谷置业有限公司

单位：人民币元

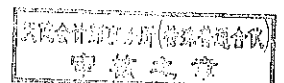
项目	注释号	本期数	上年数
一、营业收入			63,327,246.20
减：营业成本			48,016,917.22
税金及附加	1	357,969.38	5,399,684.46
销售费用		922,819.86	5,472,687.86
管理费用		552,527.74	2,148,270.30
研发费用			
财务费用		2,190.00	-41,355.80
其中：利息费用			
利息收入			80,594.71
加：其他收益			
投资收益（损失以“-”号填列）	2	7,200,000.00	
其中：对联营企业和合营企业的投资收益			
以摊余成本计量的金融资产终止确认收益			
净敞口套期收益（损失以“-”号填列）			
公允价值变动收益（损失以“-”号填列）			
信用减值损失（损失以“-”号填列）	3	-113,335.89	730,561.72
资产减值损失（损失以“-”号填列）			-2,666,075.51
资产处置收益（损失以“-”号填列）			
二、营业利润（亏损以“-”号填列）		5,251,157.13	395,528.37
加：营业外收入			293,266.90
减：营业外支出			12,400.00
三、利润总额（亏损总额以“-”号填列）		5,251,157.13	676,395.27
减：所得税费用	4	-510,260.60	-10,582,084.52
四、净利润（净亏损以“-”号填列）		5,761,417.73	11,258,479.79
（一）持续经营净利润（净亏损以“-”号填列）		5,761,417.73	11,258,479.79
（二）终止经营净利润（净亏损以“-”号填列）			
五、其他综合收益的税后净额			
（一）不能重分类进损益的其他综合收益			
1. 重新计量设定受益计划变动额			
2. 权益法下不能转损益的其他综合收益			
3. 其他权益工具投资公允价值变动			
4. 企业自身信用风险公允价值变动			
5. 其他			
（二）将重分类进损益的其他综合收益			
1. 权益法下可转损益的其他综合收益			
2. 其他债权投资公允价值变动			
3. 金融资产重分类计入其他综合收益的金额			
4. 其他债权投资信用减值准备			
5. 现金流量套期储备			
6. 外币财务报表折算差额			
7. 其他			
六、综合收益总额		5,761,417.73	11,258,479.79
七、每股收益：			
（一）基本每股收益			
（二）稀释每股收益			


法定代表人：



主管会计工作的负责人：

会计机构负责人：





# 现金流量表

2020年1-2月

会企03表

编制单位：沈阳沈北金谷置业有限公司

单位：人民币元

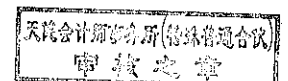
项 目	注 释 号	本期数	上年数
一、经营活动产生的现金流量：			
销售商品、提供劳务收到的现金		46,245,942.57	305,321,359.65
收到的税费返还			
收到其他与经营活动有关的现金		283,233.79	6,000,598.99
经营活动现金流入小计		46,529,176.36	311,321,958.64
购买商品、接受劳务支付的现金		3,320,529.07	60,396,559.86
支付给职工以及为职工支付的现金		840,104.62	2,804,298.58
支付的各项税费		6,851,167.04	14,440,749.15
支付其他与经营活动有关的现金		741,197.51	11,253,633.75
经营活动现金流出小计		11,752,998.24	88,895,241.34
经营活动产生的现金流量净额		34,776,178.12	222,426,717.30
二、投资活动产生的现金流量：			
收回投资收到的现金			
取得投资收益收到的现金			
处置固定资产、无形资产和其他长期资产收回的现金净额			
处置子公司及其他营业单位收到的现金净额			
收到其他与投资活动有关的现金			20,000,000.00
投资活动现金流入小计			20,000,000.00
购建固定资产、无形资产和其他长期资产支付的现金			60,655.60
投资支付的现金			
取得子公司及其他营业单位支付的现金净额			
支付其他与投资活动有关的现金		48,500,000.00	21,000,000.00
投资活动现金流出小计		48,500,000.00	21,060,655.60
投资活动产生的现金流量净额		-48,500,000.00	-1,060,655.60
三、筹资活动产生的现金流量：			
吸收投资收到的现金			
取得借款收到的现金			
收到其他与筹资活动有关的现金			76,830,526.30
筹资活动现金流入小计			76,830,526.30
偿还债务支付的现金		5,730,000.00	37,870,000.00
分配股利、利润或偿付利息支付的现金		2,624,944.85	18,295,117.99
支付其他与筹资活动有关的现金		15,603,207.38	145,000,000.00
筹资活动现金流出小计		23,958,152.23	201,165,117.99
筹资活动产生的现金流量净额		-23,958,152.23	-124,334,591.69
四、汇率变动对现金及现金等价物的影响			
五、现金及现金等价物净增加额		-37,681,974.11	97,031,470.01
加：期初现金及现金等价物余额		100,645,312.07	3,613,842.06
六、期末现金及现金等价物余额		62,963,337.96	100,645,312.07

法定代表人：



主管会计工作的负责人：

会计机构负责人：




# 所有者权益变动表

2020年1-9月

单位：人民币元

会计04表

	本期数						上年数						
	实收资本 (或股本)	其他权益工具		资本公积	减：库存股	其他综合收益	实收资本 (或股本)	其他权益工具		资本公积	减：库存股	其他综合收益	所有者权益合计
		优先股	永续债					其他	优先股				
一、上年年末余额	130,000,000.00						130,000,000.00						100,794,500.14
二、本年年初余额	130,000,000.00						130,000,000.00						102,195,604.14
三、本期增减变动金额(减少以“-”号填列)													11,258,479.79
(一) 综合收益总额													11,258,479.79
(二) 所有者投入和减少资本													11,258,479.79
1. 所有者投入的普通股													
2. 其他权益工具持有者投入资本													
3. 股份支付计入所有者权益的金额													
4. 其他													
(三) 利润分配													
1. 提取盈余公积													
2. 对所有者(或股东)的分配													
3. 其他													
(四) 所有者权益内部结转													
1. 资本公积转增资本(或股本)													
2. 盈余公积转增资本(或股本)													
3. 盈余公积弥补亏损													
4. 设定受益计划变动额结转留存收益													
5. 其他综合收益结转留存收益													
6. 其他													
(五) 专项储备													
1. 本期提取													
2. 本期使用													
(六) 其他													
四、本期期末余额	130,000,000.00						130,000,000.00						113,454,083.93



法定代表人：

主管会计工作的负责人：

会计机构负责人：





# 沈阳沈北金谷置业有限公司

## 财务报表附注

2020年1-2月

金额单位：人民币元

### 一、公司基本情况

沈阳沈北金谷置业有限公司（以下简称公司或本公司）系由沈阳新潮房地产开发有限公司投资设立，于2007年9月28日在沈阳市沈北新区市场监督管理局登记注册，现持有统一社会信用代码为91210113662549983K的营业执照，注册资本13,000万元。

本公司经营范围：房地产开发、商品房销售，自有房屋租赁；国内商业贸易（法律法规禁止及应经审批而未获批准的项目除外）。（依法须经批准的项目，经相关部门批准后方可开展经营活动。）

### 二、财务报表的编制基础

#### （一）编制基础

本公司财务报表以持续经营为编制基础。

#### （二）持续经营能力评价

本公司不存在导致对报告期末起12个月内的持续经营能力产生重大疑虑的事项或情况。

### 三、重要会计政策和会计估计

#### （一）遵循企业会计准则的声明

本财务报表符合企业会计准则的要求，真实、完整地反映了企业的财务状况、经营成果和现金流量等有关信息。

#### （二）会计期间

会计年度自公历1月1日起至12月31日止。

#### （三）营业周期

房地产行业的营业周期从房产开发至销售变现，一般在12个月以上，具体周期根据开发项目情况确定，并以其营业周期作为资产和负债的流动性划分标准。

#### (四) 记账本位币

采用人民币为记账本位币。

#### (五) 现金及现金等价物的确定标准

列示于现金流量表中的现金是指库存现金以及可随时用于支付的存款，现金等价物是指企业持有的期限短、流动性强、易于转换为已知金额现金、价值变动风险很小的投资。

#### (六) 金融工具

##### 1. 金融资产和金融负债的分类

金融资产在初始确认时划分为以下三类：(1) 以摊余成本计量的金融资产；(2) 以公允价值计量且其变动计入其他综合收益的金融资产；(3) 以公允价值计量且其变动计入当期损益的金融资产。

金融负债在初始确认时划分为以下四类：(1) 以公允价值计量且其变动计入当期损益的金融负债；(2) 金融资产转移不符合终止确认条件或继续涉入被转移金融资产所形成的金融负债；(3) 不属于上述(1)或(2)的财务担保合同，以及不属于上述(1)并以低于市场利率贷款的贷款承诺；(4) 以摊余成本计量的金融负债。

##### 2. 金融资产和金融负债的确认依据、计量方法和终止确认条件

###### (1) 金融资产和金融负债的确认依据和初始计量方法

公司成为金融工具合同的一方时，确认一项金融资产或金融负债。初始确认金融资产或金融负债时，按照公允价值计量；对于以公允价值计量且其变动计入当期损益的金融资产和金融负债，相关交易费用直接计入当期损益；对于其他类别的金融资产或金融负债，相关交易费用计入初始确认金额。但是，公司初始确认的应收账款未包含重大融资成分或公司不考虑未超过一年的合同中的融资成分的，按照交易价格进行初始计量。

###### (2) 金融资产的后续计量方法

###### 1) 以摊余成本计量的金融资产

采用实际利率法，按照摊余成本进行后续计量。以摊余成本计量且不属于任何套期关系的一部分的金融资产所产生的利得或损失，在终止确认、重分类、按照实际利率法摊销或确认减值时，计入当期损益。

###### 2) 以公允价值计量且其变动计入其他综合收益的债务工具投资

采用公允价值进行后续计量。采用实际利率法计算的利息、减值损失或利得及汇兑损益计入当期损益，其他利得或损失计入其他综合收益。终止确认时，将之前计入其他综合收益

的累计利得或损失从其他综合收益中转出，计入当期损益。

3) 以公允价值计量且其变动计入其他综合收益的权益工具投资

采用公允价值进行后续计量。获得的股利（属于投资成本收回部分的除外）计入当期损益，其他利得或损失计入其他综合收益。终止确认时，将之前计入其他综合收益的累计利得或损失从其他综合收益中转出，计入留存收益。

4) 以公允价值计量且其变动计入当期损益的金融资产

采用公允价值进行后续计量，产生的利得或损失（包括利息和股利收入）计入当期损益，除非该金融资产属于套期关系的一部分。

(3) 金融负债的后续计量方法

1) 以公允价值计量且其变动计入当期损益的金融负债

此类金融负债包括交易性金融负债（含属于金融负债的衍生工具）和指定为以公允价值计量且其变动计入当期损益的金融负债。对于此类金融负债以公允价值进行后续计量。因公司自身信用风险变动引起的指定为以公允价值计量且其变动计入当期损益的金融负债的公允价值变动金额计入其他综合收益，除非该处理会造成或扩大损益中的会计错配。此类金融负债产生的其他利得或损失（包括利息费用、除因公司自身信用风险变动引起的公允价值变动）计入当期损益，除非该金融负债属于套期关系的一部分。终止确认时，将之前计入其他综合收益的累计利得或损失从其他综合收益中转出，计入留存收益。

2) 金融资产转移不符合终止确认条件或继续涉入被转移金融资产所形成的金融负债

按照《企业会计准则第 23 号——金融资产转移》相关规定进行计量。

3) 不属于上述 1) 或 2) 的财务担保合同，以及不属于上述 1) 并以低于市场利率贷款的贷款承诺

在初始确认后按照下列两项金额之中的较高者进行后续计量：① 按照金融工具的减值规定确定的损失准备金额；② 初始确认金额扣除按照相关规定所确定的累计摊销额后的余额。

4) 以摊余成本计量的金融负债

采用实际利率法以摊余成本计量。以摊余成本计量且不属于任何套期关系的一部分的金融负债所产生的利得或损失，在终止确认、按照实际利率法摊销时计入当期损益。

(4) 金融资产和金融负债的终止确认

1) 当满足下列条件之一时，终止确认金融资产：

① 收取金融资产现金流量的合同权利已终止；

② 金融资产已转移，且该转移满足《企业会计准则第23号——金融资产转移》关于金融资产终止确认的规定。

2) 当金融负债（或其一部分）的现时义务已经解除时，相应终止确认该金融负债（或部分金融负债）。

### 3. 金融资产转移的确认依据和计量方法

公司转移了金融资产所有权上几乎所有的风险和报酬的，终止确认该金融资产，并将转移中产生或保留的权利和义务单独确认为资产或负债；保留了金融资产所有权上几乎所有的风险和报酬的，继续确认所转移的金融资产。公司既没有转移也没有保留金融资产所有权上几乎所有的风险和报酬的，分别下列情况处理：（1）未保留对该金融资产控制的，终止确认该金融资产，并将转移中产生或保留的权利和义务单独确认为资产或负债；（2）保留了对该金融资产控制的，按照继续涉入所转移金融资产的程度确认有关金融资产，并相应确认有关负债。

金融资产整体转移满足终止确认条件的，将下列两项金额的差额计入当期损益：（1）所转移金融资产在终止确认日的账面价值；（2）因转移金融资产而收到的对价，与原直接计入其他综合收益的公允价值变动累计额中对应终止确认部分的金额（涉及转移的金融资产为以公允价值计量且其变动计入其他综合收益的债务工具投资）之和。转移了金融资产的一部分，且该被转移部分整体满足终止确认条件的，将转移前金融资产整体的账面价值，在终止确认部分和继续确认部分之间，按照转移日各自的相对公允价值进行分摊，并将下列两项金额的差额计入当期损益：（1）终止确认部分的账面价值；（2）终止确认部分的对价，与原直接计入其他综合收益的公允价值变动累计额中对应终止确认部分的金额（涉及转移的金融资产为以公允价值计量且其变动计入其他综合收益的债务工具投资）之和。

### 4. 金融资产和金融负债的公允价值确定方法

公司采用在当前情况下适用并且有足够可利用数据和其他信息支持的估值技术确定相关金融资产和金融负债的公允价值。公司将估值技术使用的输入值分以下层级，并依次使用：

（1）第一层次输入值是在计量日能够取得的相同资产或负债在活跃市场上未经调整的报价；

（2）第二层次输入值是除第一层次输入值外相关资产或负债直接或间接可观察的输入值，包括：活跃市场中类似资产或负债的报价；非活跃市场中相同或类似资产或负债的报价；除报价以外的其他可观察输入值，如在正常报价间隔期间可观察的利率和收益率曲线等；市场

验证的输入值等；

(3) 第三层次输入值是相关资产或负债的不可观察输入值，包括不能直接观察或无法由可观察市场数据验证的利率、股票波动率、企业合并中承担的弃置义务的未来现金流量、使用自身数据作出的财务预测等。

## 5. 金融工具减值

### (1) 金融工具减值计量和会计处理

公司以预期信用损失为基础，对以摊余成本计量的金融资产、以公允价值计量且其变动计入其他综合收益的债务工具投资、租赁应收款、分类为以公允价值计量且其变动计入当期损益的金融负债以外的贷款承诺、不属于以公允价值计量且其变动计入当期损益的金融负债或不属于金融资产转移不符合终止确认条件或继续涉入被转移金融资产所形成的金融负债的财务担保合同进行减值处理并确认损失准备。

预期信用损失，是指以发生违约的风险为权重的金融工具信用损失的加权平均值。信用损失，是指公司按照原实际利率折现的、根据合同应收的所有合同现金流量与预期收取的所有现金流量之间的差额，即全部现金短缺的现值。其中，对于公司购买或源生的已发生信用减值的金融资产，按照该金融资产经信用调整的实际利率折现。

对于购买或源生的已发生信用减值的金融资产，公司在资产负债表日仅将自初始确认后整个存续期内预期信用损失的累计变动确认为损失准备。

对于不含重大融资成分或者公司不考虑不超过一年的合同中的融资成分的应收账款，公司运用简化计量方法，按照相当于整个存续期内的预期信用损失金额计量损失准备。

对于租赁应收款、包含重大融资成分的应收账款，公司运用简化计量方法，按照相当于整个存续期内的预期信用损失金额计量损失准备。

除上述计量方法以外的金融资产，公司在每个资产负债表日评估其信用风险自初始确认后是否已经显著增加。如果信用风险自初始确认后已显著增加，公司按照整个存续期内预期信用损失的金额计量损失准备；如果信用风险自初始确认后未显著增加，公司按照该金融工具未来12个月内预期信用损失的金额计量损失准备。

公司利用可获得的合理且有依据的信息，包括前瞻性信息，通过比较金融工具在资产负债表日发生违约的风险与在初始确认日发生违约的风险，以确定金融工具的信用风险自初始确认后是否已显著增加。

于资产负债表日，若公司判断金融工具只具有较低的信用风险，则假定该金融工具的信

用风险自初始确认后并未显著增加。

公司以单项金融工具或金融工具组合为基础评估预期信用风险和计量预期信用损失。当以金融工具组合为基础时，公司以共同风险特征为依据，将金融工具划分为不同组合。

公司在每个资产负债表日重新计量预期信用损失，由此形成的损失准备的增加或转回金额，作为减值损失或利得计入当期损益。对于以摊余成本计量的金融资产，损失准备抵减该金融资产在资产负债表中列示的账面价值；对于以公允价值计量且其变动计入其他综合收益的债权投资，公司在其他综合收益中确认其损失准备，不抵减该金融资产的账面价值。

(2) 按组合评估预期信用风险和计量预期信用损失的金融工具

项 目	确定组合的依据	计量预期信用损失的方法
其他应收款——应收新潮中宝股份有限公司合并范围内关联方款项组合	款项性质	参考历史信用损失经验，结合当前状况以及对未来经济状况的预测，通过违约风险敞口和未来12个月内或整个存续期预期信用损失率，计算预期信用损失
其他应收款——应收新潮中宝股份有限公司联营企业/合营企业/合作方款项组合		
其他应收款——应收政府款项组合		
其他应收款——应收其他款项组合		

(3) 按组合计量预期信用损失的应收款项

1) 具体组合及计量预期信用损失的方法

项 目	确定组合的依据	计量预期信用损失的方法
应收银行承兑汇票	票据类型	参考历史信用损失经验，结合当前状况以及对未来经济状况的预测，通过违约风险敞口和整个存续期预期信用损失率，计算预期信用损失
应收商业承兑汇票		
应收账款——新潮中宝股份有限公司合并范围内关联方组合	纳入合并范围内关联方	参考历史信用损失经验，结合当前状况以及对未来经济状况的预测，编制逾期应收账款账龄与整个存续期预期信用损失率对照表，计算预期信用损失
应收账款——逾期账龄组合	逾期账龄	

2) 应收账款——账龄分析组合的账龄与整个存续期预期信用损失率对照表

账 龄	应收账款 预期信用损失率(%)
未逾期	0.00

逾期 1 年以内（含，下同）	4.00
逾期 1-2 年	8.00
逾期 2-3 年	20.00
逾期 3-5 年	50.00
逾期 5 年以上	100.00

#### 6. 金融资产和金融负债的抵销

金融资产和金融负债在资产负债表内分别列示，不相互抵销。但同时满足下列条件的，公司以相互抵销后的净额在资产负债表内列示：（1）公司具有抵销已确认金额的法定权利，且该种法定权利是当前可执行的；（2）公司计划以净额结算，或同时变现该金融资产和清偿该金融负债。

不满足终止确认条件的金融资产转移，公司不对已转移的金融资产和相关负债进行抵销。

#### （七）存货

##### 1. 存货的分类

存货包括在开发经营过程中为出售或耗用而持有的开发用土地、开发产品、意图出售而暂时出租的开发产品、周转房、库存材料、库存设备和低值易耗品等，以及在开发过程中的开发成本。

##### 2. 发出存货的计价方法

（1）发出材料、设备采用个别计价法。

（2）项目开发时，开发用土地按开发产品占地面积计算分摊计入项目的开发成本。

（3）发出开发产品按按建筑面积平均法核算。

（4）意图出售而暂时出租的开发产品和周转房按公司同类固定资产的预计使用年限分期平均摊销。

（5）如果公共配套设施早于有关开发产品完工的，在公共配套设施完工决算后，按有关开发项目的建筑面积分配计入有关开发项目的开发成本；如果公共配套设施晚于有关开发产品完工的，则先由有关开发产品预提公共配套设施费，待公共配套设施完工决算后再按实际发生数与预提数之间的差额调整有关开发产品成本。

##### 3. 存货可变现净值的确定依据及存货跌价准备的计提方法

资产负债表日，存货采用成本与可变现净值孰低计量，按照单个存货成本高于可变现净值的差额计提存货跌价准备。直接用于出售的存货，在正常生产经营过程中以该存货的估计

售价减去估计的销售费用和相关税费后的金额确定其可变现净值；需要经过加工的存货，在正常生产经营过程中以所生产的产成品的估计售价减去至完工时估计将要发生的成本、估计的销售费用和相关税费后的金额确定其可变现净值；资产负债表日，同一项存货中一部分有合同价格约定、其他部分不存在合同价格的，分别确定其可变现净值，并与其对应的成本进行比较，分别确定存货跌价准备的计提或转回的金额。

#### 4. 存货的盘存制度

存货的盘存制度为永续盘存制。

#### 5. 低值易耗品和包装物的摊销方法

##### (1) 低值易耗品

按照使用一次转销法进行摊销。

##### (2) 包装物

按照使用一次转销法进行摊销。

#### (八) 长期股权投资

##### 1. 共同控制、重要影响的判断

按照相关约定对某项安排存在共有的控制，并且该安排的相关活动必须经过分享控制权的参与方一致同意后才能决策，认定为共同控制。对被投资单位的财务和经营政策有参与决策的权力，但并不能够控制或者与其他方一起共同控制这些政策的制定，认定为重大影响。

##### 2. 投资成本的确定

(1) 同一控制下的企业合并形成的，合并方以支付现金、转让非现金资产、承担债务或发行权益性证券作为合并对价的，在合并日按照取得被合并方所有者权益在最终控制方合并财务报表中的账面价值的份额作为其初始投资成本。长期股权投资初始投资成本与支付的合并对价的账面价值或发行股份的面值总额之间的差额调整资本公积；资本公积不足冲减的，调整留存收益。

(2) 非同一控制下的企业合并形成的，在购买日按照支付的合并对价的公允价值作为其初始投资成本。

(3) 除企业合并形成以外的：以支付现金取得的，按照实际支付的购买价款作为其初始投资成本；以发行权益性证券取得的，按照发行权益性证券的公允价值作为其初始投资成本；以债务重组方式取得的，按《企业会计准则第 12 号——债务重组》确定其初始投资成本；以非货币性资产交换取得的，按《企业会计准则第 7 号——非货币性资产交换》确定其初始投



资成本。

### 3. 后续计量及损益确认方法

对被投资单位能够实施控制的长期股权投资采用成本法核算；对联营企业和合营企业的长期股权投资，采用权益法核算。

### 4. 减值测试方法及减值准备计提方法

对子公司、联营企业及合营企业的投资，在资产负债表日有客观证据表明其发生减值的，按照账面价值高于可收回金额的差额计提相应的减值准备。

## (九) 固定资产

### 1. 固定资产的确认条件

固定资产是指为生产商品、提供劳务、出租或经营管理而持有的，使用年限超过一个会计年度的有形资产。固定资产在同时满足经济利益很可能流入、成本能够可靠计量时予以确认。

### 2. 各类固定资产的折旧方法

项 目	折旧方法	折旧年限(年)	残值率(%)	年折旧率(%)
运输工具	年限平均法	4	5	23.75
通用设备	年限平均法	3-4	5	23.75-31.67
其他设备	年限平均法	3-5	5	19.00-31.67

3. 资产负债表日，有迹象表明固定资产发生减值的，按照账面价值高于可收回金额的差额计提相应的减值准备。

## (十) 借款费用

### 1. 借款费用资本化的确认原则

公司发生的借款费用，可直接归属于符合资本化条件的资产的购建或者生产的，予以资本化，计入相关资产成本；其他借款费用，在发生时确认为费用，计入当期损益。

### 2. 借款费用资本化期间

(1) 当借款费用同时满足下列条件时，开始资本化：1) 资产支出已经发生；2) 借款费用已经发生；3) 为使资产达到预定可使用或可销售状态所必要的购建或者生产活动已经开始。

(2) 若符合资本化条件的资产在购建或者生产过程中发生非正常中断，并且中断时间连续超过 3 个月，暂停借款费用的资本化；中断期间发生的借款费用确认为当期费用，直至资产的购建或者生产活动重新开始。

(3) 当所购建或者生产符合资本化条件的资产达到预定可使用或可销售状态时，借款费用停止资本化。

### 3. 借款费用资本化金额

为购建或者生产符合资本化条件的资产而借入专门借款的，以专门借款当期实际发生的利息费用（包括按照实际利率法确定的折价或溢价的摊销），减去将尚未动用的借款资金存入银行取得的利息收入或进行暂时性投资取得的投资收益后的金额，确定应予资本化的利息金额；为购建或者生产符合资本化条件的资产占用了一般借款的，根据累计资产支出超过专门借款的资产支出加权平均数乘以占用一般借款的资本化率，计算确定一般借款应予资本化的利息金额。

#### （十一）长期待摊费用

长期待摊费用按实际发生额入账，在受益期或规定的期限内分期平均摊销。如果长期待摊的费用项目不能使以后会计期间受益则将尚未摊销的该项目的摊余价值全部转入当期损益。

#### （十二）维修基金核算方法

根据开发项目所在地的有关规定，维修基金在开发产品销售（预售）时，向购房人收取或由公司计提计入有关开发产品的开发成本，并统一上缴维修基金管理部门。

#### （十三）质量保证金核算方法

质量保证金根据施工合同规定从施工单位工程款中预留。在开发产品保修期内发生的维修费，冲减质量保证金；在开发产品约定的保修期届满，质量保证金余额退还施工单位。

#### （十四）收入

##### 1. 收入确认原则

于合同开始日，公司对合同进行评估，识别合同所包含的各单项履约义务，并确定各单项履约义务是在某一时段内履行，还是在某一时点履行。

满足下列条件之一时，属于在某一时段内履行履约义务，否则，属于在某一时点履行履约义务：(1) 客户在公司履约的同时即取得并消耗公司履约所带来的经济利益；(2) 客户能够控制公司履约过程中在建商品或服务；(3) 公司履约过程中所产出的商品或服务具有不可替代用途，且公司在整个合同期间内有权就累计至今已完成的履约部分收取款项。

对于在某一时段内履行的履约义务，公司在该段时间内按照履约进度确认收入。履约进度不能合理确定时，已经发生的成本预计能够得到补偿的，按照已经发生的成本金额确认收入，直到履约进度能够合理确定为止。对于在某一时点履行的履约义务，在客户取得相关商

品或服务控制权时点确认收入。在判断客户是否已取得商品控制权时，公司考虑下列迹象：  
(1) 公司就该商品享有现时收款权利，即客户就该商品负有现时付款义务；(2) 公司已将该商品的法定所有权转移给客户，即客户已拥有该商品的法定所有权；(3) 公司已将该商品实物转移给客户，即客户已实物占有该商品；(4) 公司已将该商品所有权上的主要风险和报酬转移给客户，即客户已取得该商品所有权上的主要风险和报酬；(5) 客户已接受该商品；(6) 其他表明客户已取得商品控制权的迹象。

## 2. 收入计量原则

(1) 公司按照分摊至各单项履约义务的交易价格计量收入。交易价格是公司因向客户转让商品或服务而预期有权收取的对价金额，不包括代第三方收取的款项以及预期将退还给客户的款项。

(2) 合同中存在可变对价的，公司按照期望值或最可能发生金额确定可变对价的最佳估计数，但包含可变对价的交易价格，不超过在相关不确定性消除时累计已确认收入极可能不会发生重大转回的金额。

(3) 合同中包含两项或多项履约义务的，公司于合同开始日，按照各单项履约义务所承诺商品的单独售价的相对比例，将交易价格分摊至各单项履约义务。

## 3. 收入确认的具体方法

公司主要从事房地产开发销售。公司房地产销售在房产完工并验收合格，达到了销售合同约定的交付条件，在客户取得相关商品或服务控制权时点，确认销售收入的实现。

### (十五) 政府补助

1. 政府补助在同时满足下列条件时予以确认：(1) 公司能够满足政府补助所附的条件；(2) 公司能够收到政府补助。政府补助为货币性资产的，按照收到或应收的金额计量。政府补助为非货币性资产的，按照公允价值计量；公允价值不能可靠取得的，按照名义金额计量。

#### 2. 与资产相关的政府补助判断依据及会计处理方法

公司取得的、用于购建或以其他方式形成长期资产的政府补助划分为与资产相关的政府补助。与资产相关的政府补助，冲减相关资产的账面价值或确认为递延收益。与资产相关的政府补助确认为递延收益的，在相关资产使用寿命内按照合理、系统的方法分期计入损益。按照名义金额计量的政府补助，直接计入当期损益。相关资产在使用寿命结束前被出售、转让、报废或发生毁损的，将尚未分配的相关递延收益余额转入资产处置当期的损益。

#### 3. 与收益相关的政府补助判断依据及会计处理方法

除与资产相关的政府补助之外的政府补助划分为与收益相关的政府补助。对于同时包含与资产相关部分和与收益相关部分的政府补助，难以区分与资产相关或与收益相关的，整体归类为与收益相关的政府补助。与收益相关的政府补助，用于补偿以后期间的相关成本费用或损失的，确认为递延收益，在确认相关成本费用或损失的期间，计入当期损益或冲减相关成本；用于补偿已发生的相关成本费用或损失的，直接计入当期损益或冲减相关成本。

4. 与公司日常经营活动相关的政府补助，按照经济业务实质，计入其他收益或冲减相关成本费用。与公司日常活动无关的政府补助，计入营业外收支。

#### (十六) 递延所得税资产、递延所得税负债

1. 根据资产、负债的账面价值与其计税基础之间的差额（未作为资产和负债确认的项目按照税法规定可以确定其计税基础的，该计税基础与其账面数之间的差额），按照预期收回该资产或清偿该负债期间的适用税率计算确认递延所得税资产或递延所得税负债。

2. 确认递延所得税资产以很可能取得用来抵扣可抵扣暂时性差异的应纳税所得额为限。资产负债表日，有确凿证据表明未来期间很可能获得足够的应纳税所得额用来抵扣可抵扣暂时性差异的，确认以前会计期间未确认的递延所得税资产。

3. 资产负债表日，对递延所得税资产的账面价值进行复核，如果未来期间很可能无法获得足够的应纳税所得额用以抵扣递延所得税资产的利益，则减记递延所得税资产的账面价值。在很可能获得足够的应纳税所得额时，转回减记的金额。

4. 公司当期所得税和递延所得税作为所得税费用或收益计入当期损益，但不包括下列情况产生的所得税：（1）企业合并；（2）直接在所有者权益中确认的交易或者事项。

#### (十七) 重要会计政策变更说明

##### 企业会计准则变化引起的会计政策变更

公司自 2020 年 1 月 1 日起执行财政部修订后的《企业会计准则第 14 号——收入》（以下简称新收入准则）。根据相关新旧准则衔接规定，对可比期间信息不予调整，首次执行日执行新准则与原准则的差异追溯调整本报告期期初留存收益或其他综合收益。此项会计政策变更采用追溯调整法。2019 年度财务报表受重要影响的报表项目和金额如下：

原列报报表项目及金额		新列报报表项目及金额	
预收账款	255,327,777.00	预收账款	80,311,949.00
		合同负债	175,015,828.00

#### 四、税（费）项

税 种	计 税 依 据	税 率
增值税	销售货物或提供应税劳务	5%、9%
营业税	应纳税营业额	5%
土地增值税	有偿转让国有土地使用权及地上建筑物和其他附着物产权产生的增值额	[注]
房产税	从价计征的，按房产原值一次减除 30% 后余值的 1.2% 计缴；从租计征的，按租金收入的 12% 计缴	1.2%、12%
城市维护建设税	应缴流转税税额	7%
教育费附加	应缴流转税税额	3%
地方教育附加	应缴流转税税额	2%
企业所得税	应纳税所得额	25%

[注]：《中华人民共和国土地增值税暂行条例》规定，房地产开发企业出售普通标准住宅增值额，未超过扣除项目金额之和 20% 的，免缴土地增值税；增值额超过 20%，按税法规定的税率，即按增值额与扣除项目金额的比率，实行四级超率累进税率（30%~60%）计缴。根据国家税务总局国税发[2004]100 号文件、国税发[2010]53 号文件和沈阳市地方税务局的有关规定，公司按照房地产销售收入和预收房款 1%-5% 的比例计提和预缴土地增值税，待项目符合清算条件后向税务机关申请清算。

#### 五、企业合并、合并财务报表范围及在其他主体中的权益

本财务报表仅指公司个别财务报表，包括 2020 年 2 月 29 日的资产负债表，2020 年 1-2 月的利润表、现金流量表和所有者权益变动表，以及财务报表附注，未包含合并财务报表之信息。

#### 六、财务报表项目注释

说明：本财务报表附注的期初数指 2020 年 1 月 1 日财务报表数，期末数指 2020 年 2 月 29 日财务报表数，本期指 2020 年 1-2 月，上年指 2019 年度。

##### （一）资产负债表项目注释

##### 1. 货币资金

##### （1）明细情况

项 目	期 末 数
-----	-------

库存现金	250,803.73
银行存款	62,712,534.23
其他货币资金	149,157.52
合 计	63,112,495.48

(2) 抵押、冻结等对使用有限制或存放在境外、或有潜在回收风险款项的说明  
期末其他货币资金包含贷款保证金 149,157.52 元，使用受限。

## 2. 预付款项

### (1) 账龄分析

账 龄	期末数			
	账面余额	比例 (%)	坏账准备	账面价值
1 年以内	3,500,774.87	96.88		3,500,774.87
1-2 年	47,842.18	1.32		47,842.18
2-3 年	34,000.00	0.94		34,000.00
3 年以上	31,006.00	0.86		31,006.00
合 计	3,613,623.05	100.00		3,613,623.05

### (2) 预付关联方款项

关联方名称	期末数
沈阳新潮绿城物业服务有限公司	2,759,187.97
小 计	2,759,187.97

## 3. 其他应收款

### (1) 明细情况

#### 1) 类别明细情况

种 类	期末数				
	账面余额		坏账准备		账面价值
	金额	比例 (%)	金额	计提比例 (%)	
按组合计提坏账准备	70,172,854.40	100.00	211,968.77	0.30	69,960,885.63
其中：其他应收款	70,172,854.40	100.00	211,968.77	0.30	69,960,885.63
合 计	70,172,854.40	100.00	211,968.77	0.30	69,960,885.63

#### 2) 采用组合计提坏账准备的其他应收款

组合名称	期末数		
	账面余额	坏账准备	计提比例(%)
合并范围内关联方	66,200,875.44		
应收政府款项	1,945,413.77		
应收暂付款	2,026,565.19	211,968.77	10.46
小计	70,172,854.40	211,968.77	0.30

确定组合依据的说明：

用于确定本期坏账准备计提金额以及评估信用风险自初始确认后是否已显著增加等事项的所采用的输入值、假设等信息说明：合并范围内关联方、应收联营企业/合营企业/合作方款项、应收政府款项与应收股权债权转让款组合，不计提坏账准备；押金保证金、应收暂付款与其他组合，按照1年以内计提4%、1-2年计提8%、2-3年计提20%、3-5年计提50%、5年以上计提100%。

(2) 应收关联方款项

关联方名称	期末数
沈阳青蓝装饰工程有限公司	66,200,875.44
小计	66,200,875.44

4. 存货

(1) 明细情况

项目	期末数			期初数		
	账面余额	跌价准备	账面价值	账面余额	跌价准备	账面价值
开发产品	158,958,298.72	2,666,075.51	156,292,223.21	158,958,298.72	2,666,075.51	156,292,223.21
开发成本	685,598,576.99		685,598,576.99	675,225,883.26		675,225,883.26
合计	844,556,875.71	2,666,075.51	841,890,800.20	834,184,181.98	2,666,075.51	831,518,106.47

(2) 其他说明

- 1) 期末存货中已有 676,487,608.94 元用于担保。
- 2) 存货期末余额中含资本化金额 385,668,812.28 元。
- 3) 存货——开发成本

项目名称	开工时间	预计竣工时间	预计总投资	期初数	期末数
沈阳·仙林金谷二期	2011/9	2017/7	2.10 亿元	20,349,008.20	20,349,008.20

沈阳·仙林金谷三期	2019/10	2022/10	10.00 亿元	290,870,743.18	295,799,458.66
沈阳·仙林金谷一期新项目	2019/12	2025/10	11.00 亿元	364,006,131.88	369,450,110.13
小 计				675,225,883.26	685,598,576.99

4) 存货——开发产品

项目名称	竣工时间	期初数	本期增加	本期减少	期末数
沈阳·仙林金谷一期	2013/10	152,622,455.91			152,622,455.91
沈阳·仙林金谷二期	2013/10	3,669,767.30			3,669,767.30
小 计		156,292,223.21			156,292,223.21

5. 其他流动资产

项 目	期末数		
	账面余额	减值准备	账面价值
待抵扣进项税	7,479,485.20		7,479,485.20
预缴的房产预售相关税金	7,094,763.51		7,094,763.51
其他	4,689.43		4,689.43
合 计	14,578,938.14		14,578,938.14

6. 长期股权投资

(1) 明细情况

项 目	期末数		
	账面余额	减值准备	账面价值
对子公司的投资	20,000,000.00		20,000,000.00
合 计	20,000,000.00		20,000,000.00

(2) 对子公司的投资

被投资单位名称	持股 比例(%)	表决权 比例(%)	成本	损益调 整	其他权益 变动	期末数
沈阳青蓝装饰 工程有限公司	100.00	100.00	20,000,000.00			20,000,000.00
小 计			20,000,000.00			20,000,000.00

7. 固定资产



明细情况

账面原值

项 目	期初数	本期增加	本期减少	期末数
通用设备	109,547.50			109,547.50
运输工具	1,159,143.39			1,159,143.39
其他设备	1,098,644.66			1,098,644.66
小 计	2,367,335.55			2,367,335.55

累计折旧

项 目	期初数	本期增加	本期减少	期末数
通用设备	104,402.30	42.12		104,444.42
运输工具	1,101,186.22			1,101,186.22
其他设备	992,674.65	1,789.24		994,463.89
小 计	2,198,263.17	1,831.36		2,200,094.53

账面价值

项 目	期初数	期末数
通用设备	5,145.20	5,103.08
运输工具	57,957.17	57,957.17
其他设备	105,970.01	104,180.77
合 计	169,072.38	167,241.02

8. 递延所得税资产

(1) 明细情况

项 目	期末数
其他应收款坏账准备	52,992.19
存货跌价准备	666,518.88
预售款预计利润影响	10,633,956.31
合 计	11,353,467.38

(2) 引起暂时性差异的资产和负债项目对应的暂时性差异金额

项 目	暂时性差异金额
其他应收款坏账准备	211,968.77

存货跌价准备	2,666,075.51
预售款预计利润影响	42,535,825.25
小计	45,413,869.53

#### 9. 应付账款

##### 应付关联方账款

关联方名称	期末数
哈高科绥棱二塑防水工程有限公司	586,586.07
新湖地产集团有限公司	219,787.70
小计	806,373.77

#### 10. 预收款项

##### (1) 明细情况

项目	期末数	期初数
预售房款（订金）	89,648,360.00	80,311,949.00
合计	89,648,360.00	80,311,949.00

##### (2) 预售房产收款情况

项目名称	期末数	期初数	预计竣工时间	预售比例（%）
沈阳·仙林金谷三期	89,648,360.00	80,311,949.00	2022/10	14.86
小计	89,648,360.00	80,311,949.00		

##### (3) 期末无预收关联方款项。

#### 11. 合同负债

##### (1) 明细情况

项目	期末数
预收房款	211,925,359.57
合计	211,925,359.57

##### (2) 预收房产收款情况

项目名称	期末数	期初数	预计竣工时间	预售比例（%）
------	-----	-----	--------	---------

沈阳·仙林金谷一期	13,352,319.57	12,592,891.00	2017/6	58.44
沈阳·仙林金谷二期	3,391,155.00	3,391,306.00	2017/7	99.72
沈阳·仙林金谷三期	195,181,885.00	159,031,631.00	2022/10	32.35
小 计	211,925,359.57	175,015,828.00		

12. 应交税费

项 目	期末数
印花税	1,119.20
房产税	16,410.77
土地使用税	99,849.19
企业所得税	261,122.26
合 计	378,501.42

13. 其他应付款

应付关联方款项

关联方名称	期末数
沈阳新潮房地产开发有限公司	202,682,470.09
新潮中宝股份有限公司	204,356,875.00
小 计	407,039,345.09

14. 一年内到期的非流动负债

项 目	期末数
一年内到期的长期借款	177,000,000.00
长期借款对应的应付利息	376,130.53
合 计	177,376,130.53

15. 实收资本

投资者名称	期初数	本期增加	本期减少	期末数
沈阳新潮房地产开发有限公司	130,000,000.00			130,000,000.00

合 计	130,000,000.00			130,000,000.00
-----	----------------	--	--	----------------

16. 盈余公积

项 目	期初数	本期增加	本期减少	期末数
法定盈余公积	292,077.78			292,077.78
合 计	292,077.78			292,077.78

17. 未分配利润

项 目	金 额	提取或分配比例
期初未分配利润	-16,837,993.85	
加：本期归属于母公司所有者的净利润	5,761,417.73	
期末未分配利润	-11,076,576.12	

(二) 利润表项目注释

1. 税金及附加

项 目	本期数
印花税	9,189.50
房产税	49,232.31
土地使用税	299,547.57
合 计	357,969.38

2. 投资收益

项 目	本期数
成本法核算的长期股权投资收益	7,200,000.00
合 计	7,200,000.00

3. 信用减值损失

项 目	本期数
坏账损失	-113,335.89

合 计	-113,335.89
-----	-------------

#### 4. 所得税费用

项 目	本期数
当期所得税费用	261,122.26
递延所得税费用	-771,382.86
合 计	-510,260.60

### (三) 现金流量表项目注释

#### 1. 现金流量表补充资料

补充资料	本期数	上年数
(1) 将净利润调节为经营活动现金流量:		
净利润	5,761,417.73	11,258,479.79
加: 资产减值准备	113,335.89	1,935,513.79
固定资产折旧、油气资产折耗、生产性生物资产折旧	1,831.36	1,417.79
无形资产摊销		
长期待摊费用摊销		
处置固定资产、无形资产和其他长期资产的损失(收益以“-”号填列)		
固定资产报废损失(收益以“-”号填列)		
公允价值变动损失(收益以“-”号填列)		
财务费用(收益以“-”号填列)		
投资损失(收益以“-”号填列)	-7,200,000.00	
递延所得税资产减少(增加以“-”号填列)	-771,382.86	-10,582,084.52
递延所得税负债增加(减少以“-”号填列)		
存货的减少(增加以“-”号填列)	-10,372,693.73	-7,523,149.79
经营性应收项目的减少(增加以“-”号填列)	38,058,319.44	-8,231,865.54
经营性应付项目的增加(减少以“-”号填列)	9,185,350.29	235,568,405.78
其他		

经营活动产生的现金流量净额	34,776,178.12	222,426,717.30
(2) 不涉及现金收支的重大投资和筹资活动：		
债务转为资本		
一年内到期的可转换公司债券		
融资租入固定资产		
(3) 现金及现金等价物净变动情况：		
现金的期末余额	62,963,337.96	100,645,312.07
减：现金的期初余额	100,645,312.07	3,613,842.06
加：现金等价物的期末余额		
减：现金等价物的期初余额		
现金及现金等价物净增加额	-37,681,974.11	97,031,470.01

## 2. 现金和现金等价物

项 目	期末数	期初数
(1) 现金	62,963,337.96	100,645,312.07
其中：库存现金	250,803.73	77,154.73
可随时用于支付的银行存款	62,712,534.23	100,568,157.34
可随时用于支付的其他货币资金		
(2) 现金等价物		
其中：三个月内到期的债券投资		
(3) 期末现金及现金等价物余额	62,963,337.96	100,645,312.07
其中：母公司或集团内子公司使用受限制的现金和现金等价物		

不属于现金及现金等价物的货币资金情况的说明：

期末其他货币资金包含贷款保证金 149,157.52 元，使用受限。

期初其他货币资金包含贷款保证金 174,102.37 元，使用受限。

## 七、关联方关系及其交易

### (一) 关联方关系

关联方名称	与本公司的关系
新湖中宝股份有限公司	新湖地产集团有限公司之母公司
新湖地产集团有限公司	母公司之母公司

沈阳新潮房地产开发有限公司	母公司
沈阳青蓝装饰工程有限公司	母公司之子公司
衢州新潮房地产开发有限公司	浙江允升投资集团有限公司之子公司
沈阳新潮绿城物业服务有限公司	上海新潮绿城物业服务有限公司之子公司
哈高科绥棱二塑防水工程有限公司	新潮中宝股份有限公司之控股股东之控股公司
盛京银行股份有限公司	新潮中宝股份有限公司之联营公司

## (二) 关联方交易情况

1. 关联方未结算项目金额详见本财务报表相关项目注释。

### 2. 接受劳务

关联方	金额	备注
新潮地产集团有限公司	219,787.70	工程服务费
沈阳新潮绿城物业服务有限公司	358,417.67	物业服务费
小 计	578,205.37	

### 3. 担保

担保方	被担保方	担保金额	担保起始日	担保到期日	担保是否已经履行完毕
新潮中宝股份有限公司	沈阳沈北金谷置业有限公司	177,000,000.00	2018/11/1	2020/9/28	否
沈阳新潮房地产开发有限公司	沈阳沈北金谷置业有限公司	177,000,000.00	2018/11/1	2020/9/28	否
沈阳沈北金谷置业有限公司	沈阳新潮房地产开发有限公司	80,430,000.00	2018/8/6	2020/7/10	否

### 4. 让渡资金

#### (1) 拆入资金

公司名称	期初余额	本期拆入	本期归还	本期应付利息
沈阳新潮房地产开发有限公司	450,742,483.56			1,939,986.53
衢州新潮房地产开发有限公司	15,603,207.38		15,603,207.38	
新潮中宝股份有限公司			48,500,000.00	2,856,875.00
盛京银行股份有限公司	182,730,000.00		5,730,000.00	376,130.53
小 计	649,075,690.94		69,833,207.38	5,172,992.06

续上表

公司名称	其他减少	其他增加	期末余额
沈阳新潮房地产开发有 限公司	250,000,000.00		202,682,470.09
衢州新潮房地产开发有 限公司			
新潮中宝股份有限公司		250,000,000.00	204,356,875.00
盛京银行股份有限公司			177,376,130.53
小 计	250,000,000.00	250,000,000.00	584,415,475.62

(2) 拆出资金

公司名称	期初余额	本期拆出	本期收回	本期应收利息
沈阳青蓝装饰工程有限公司	59,000,875.44			
小 计	59,000,875.44			

续上表

公司名称	其他减少	其他增加	期末余额
沈阳青蓝装饰工程有限公司		7,200,000.00	66,200,875.44
小 计		7,200,000.00	66,200,875.44

**八、其他重要事项**

(一) 或有事项

1. 公司为商品房承购人向银行按揭贷款提供担保,该住房抵押贷款保证责任在购房人取得房屋所有权并办妥抵押登记后解除。截至2020年2月29日,本公司提供担保的按揭贷款总额为26,220,000.00元。

2. 为关联方提供的担保事项详见本财务报表附注七(二)3之说明。

(二) 承诺事项

截至资产负债表日,本公司不存在需要披露的重大承诺事项。

