

公司代码：600057

公司简称：厦门象屿

厦门象屿股份有限公司 2019 年年度报告

致股东

尊敬的各位股东：

上市九年风景正好，继往开来再谱新篇。象屿自 2016 年始的“五五规划”期间，坚持高质量发展不动摇，凝心聚力，务实笃行，在服务产业链的广阔赛道上，聚焦产业客户的需求和痛点，不断创新象屿模式，通过延伸服务链条、提供全流程服务、拓展物流核心节点、布局多式联运，构筑“象屿服务生态圈”，实现核心优势品种的业务量名列行业前茅，营业规模翻两番，归母净利润年均复合增长率达 40%。截至 2019 年，厦门象屿营业收入和归母净利润已实现七连增，助力象屿集团迈入《财富》世界 500 强。

饮水思源，方能行稳致远。象屿始终以回馈社会、回馈股东为奋斗事业的“北斗星”，经营增长势头不减，现金分红决心不变，2019 年两次分红，合计 0.24 元/股。公司将在稳经营的基础上，更加关注与维护公司市值表现和资本市场品牌建设，并继续坚持积极的现金分红政策，同全体股东共享公司发展成果。

面对未来，象屿坚信科技是发展利器，“国家赖以以强，企业赖以以赢”。随着 5G、大数据、区块链的兴起，科技已日益加速并全面渗透到生产力诸要素，供应链行业迎来科技革命与产业转型的历史交汇期。象屿将瞄准世界前沿科技在供应链领域的应用，以高端科技为战略发展的强支撑，依托自身庞大的业务体量、强大的客户资源和丰富的应用场景，坚定不移地推动公司的数智化转型。我们坚持以物流为针，以数智化为线，串联起供应链的“四流合一”，编织智慧服务网络，实现“数智天网”和“物流地网”的双网融合，开拓产业数字化大蓝海，支撑构建“象屿服务新生态”。

站在历史新起点，象屿人将奋楫争先、主动作为，不断提升业务与管理韧性，输出高价值服务，保持公司业绩不停航，向更高目标突进。2020 年是公司“五五规划”的收官之年，亦是“六五规划”的筹划之年，虽然 2020 年全球经济受疫情影响开局多舛，但是机遇与挑战并存，公司将继续以国际化视野对标世界一流企业，拓展“一带一路”沿线业务，加速国际化进程；依托大宗商品供应链业务流量，布局国际国内关键物流核心资源，夯实供应链一体化服务优势；着力深化数字化智能技术应用，推动前沿技术在大宗商品供应链领域的融合落地，力促业务转型新突破、培育未来发展新动能、实现业绩增长新跨越、引领行业变革新方向。

厦门象屿股份有限公司

董事长：张水利

2020 年 4 月 15 日

重要提示

一、本公司董事会、监事会及董事、监事、高级管理人员保证年度报告内容的真实、准确、完整，不存在虚假记载、误导性陈述或重大遗漏，并承担个别和连带的法律责任。

二、公司全体董事出席董事会会议。

三、容诚会计师事务所（特殊普通合伙）为本公司出具了标准无保留意见的审计报告。

四、公司负责人张水利、主管会计工作负责人邓启东及会计机构负责人（会计主管人员）齐卫东声明：保证年度报告中财务报告的真实、准确、完整。

五、经董事会审议的报告期利润分配预案或公积金转增股本预案

公司拟定2019年度利润分配预案为：以2019年12月31日的总股本2,157,454,085股为基数，向全体股东每10股派发现金红利2.5元（含税）。本年度不进行资本公积金转增股本。

本报告披露之日起至实施权益分派股权登记日期间，若公司进行股份回购形成库存股，每10股派发现金股利2.5元（含税）不变，库存股不派发现金红利，相应调整派发现金股利总额。

以上利润分配预案尚需提交公司2019年度股东大会审议。

六、前瞻性陈述的风险声明

适用 不适用

本报告中所涉及的未来计划、发展战略等前瞻性描述不构成公司对投资者的实质承诺，敬请投资者注意投资风险。

七、是否存在被控股股东及其关联方非经营性占用资金情况

否

八、是否存在违反规定决策程序对外提供担保的情况？

否

九、重大风险提示

无

十、其他

适用 不适用

目录

第一节	释义.....	5
第二节	公司简介和主要财务指标.....	6
第三节	公司业务概要.....	10
第四节	经营情况讨论与分析.....	14
第五节	重要事项.....	29
第六节	普通股股份变动及股东情况.....	49
第七节	优先股相关情况.....	54
第八节	董事、监事、高级管理人员和员工情况.....	55
第九节	公司治理.....	63
第十节	公司债券相关情况.....	66
第十一节	财务报告.....	70
第十二节	备查文件目录.....	247

第一节 释义

一、 释义

在本报告书中，除非文义另有所指，下列词语具有如下含义：

常用词语释义		
公司、本公司、厦门象屿、象屿	指	厦门象屿股份有限公司
象屿集团、控股股东	指	厦门象屿集团有限公司
象屿地产	指	象屿地产集团有限公司
象屿金控	指	厦门象屿金象控股集团有限公司
厦门金融租赁	指	厦门金融租赁有限公司
速传供应链	指	厦门象屿速传供应链发展股份有限公司
象屿物流	指	厦门象屿物流集团有限责任公司
象道物流	指	厦门象道物流有限公司
贵阳象道	指	贵阳象道物流有限公司
安阳象道物流	指	安阳象道物流有限公司
象屿农产	指	黑龙江象屿农业物产有限公司
黑龙江农业及金谷	指	黑龙江象屿农业物产有限公司和黑龙江象屿金谷农产有限公司
福建兴大	指	福建兴大进出口贸易有限公司
香港拓威	指	香港拓威贸易有限公司
象屿壳牌	指	福建象屿壳牌石油有限责任公司
平行汽车	指	福建省平行进口汽车交易中心有限公司
金砖海运	指	GOLDEN BRICKS SHIPPING PTE. LTD. (中文名称：金砖海运有限公司)
国际物流集团、国际物流	指	厦门国际物流中心开发有限公司
南通海装、象屿海装	指	南通象屿海洋装备有限责任公司
绥化金谷	指	绥化象屿金谷农产有限责任公司
富锦金谷	指	富锦象屿金谷农产有限责任公司
绥化粮油	指	绥化象屿粮油科技有限责任公司
青岛大美公司	指	青岛大美密封科技有限公司
讷河粮油	指	讷河市新帝发粮油贸易有限公司
象屿（新加坡）	指	XIANGYU (SINGAPORE) PTE. LTD. (中文名称：象屿（新加坡）有限公司)
象晖能源、象晖能源（厦门）	指	象晖能源（厦门）有限公司
福州胜狮货柜	指	福州胜狮货柜有限公司
大丰新安德	指	江苏大丰新安德矿业有限公司
哈尔滨农商行、哈农商行	指	哈尔滨农村商业银行股份有限公司
厦门农商行	指	厦门农村商业银行股份有限公司
集装箱码头	指	厦门集装箱码头集团有限公司
嫩江恒通	指	嫩江县恒通农副产品有限公司
泉州象屿公司	指	泉州象屿石化有限公司
高尚物业	指	厦门象屿物业服务服务有限公司 (原名：厦门象屿高尚物业服务服务有限公司)
易道通	指	北京易道通进出口有限公司
工银投资	指	工银金融资产投资有限公司
农银投资	指	农银金融资产投资有限公司
易大宗	指	易大宗控股有限公司

致同会计师事务所	指	致同会计师事务所（特殊普通合伙）
容诚会计师事务所	指	容诚会计师事务所（特殊普通合伙）
董监高	指	董事、监事、高管
银保监会	指	中国银行保险监督管理委员会
中国证监会	指	中国证券监督管理委员会
报告期、本报告期、本期、本年度	指	2019 年

第二节 公司简介和主要财务指标

一、 公司信息

公司的中文名称	厦门象屿股份有限公司
公司的中文简称	厦门象屿
公司的外文名称	Xiamen Xiangyu Co., Ltd.
公司的外文名称缩写	Xiangyu
公司的法定代表人	张水利

二、 联系人和联系方式

	董事会秘书	证券事务代表
姓名	廖杰	史经洋
联系地址	厦门市现代物流园区象屿路99号厦门国际航运中心E栋9层	厦门市现代物流园区象屿路99号厦门国际航运中心E栋9层
电话	0592-6516003	0592-6516003
传真	0592-5051631	0592-5051631
电子信箱	stock@xiangyu.cn	stock@xiangyu.cn

三、 基本情况简介

公司注册地址	厦门市现代物流园区象屿路99号厦门国际航运中心E栋7层08单元
公司注册地址的邮政编码	361006
公司办公地址	厦门市现代物流园区象屿路99号厦门国际航运中心E栋9层
公司办公地址的邮政编码	361006
公司网址	www.xiangyu.cn
电子信箱	stock@xiangyu.cn

四、 信息披露及备置地点

公司选定的信息披露媒体名称	中国证券报、上海证券报
登载年度报告的中国证监会指定网站的网址	www.sse.com.cn
公司年度报告备置地点	公司证券事务部

五、 公司股票简况

公司股票简况				
股票种类	股票上市交易所	股票简称	股票代码	变更前股票简称
A股	上海证券交易所	厦门象屿	600057	象屿股份

六、其他相关资料

公司聘请的会计师事务所（境内）	名称	容诚会计师事务所（特殊普通合伙）
	办公地址	北京市西城区阜成门外大街 22 号 1 幢外经贸大厦 901-22 至 901-26
	签字会计师姓名	姚斌星、裴素平
报告期内履行持续督导职责的保荐机构	名称	兴业证券股份有限公司
	办公地址	福建省福州市湖东路 268 号证券大厦
	签字的保荐代表人姓名	张俊、黄实彪
	持续督导的期间	2018 年 1 月 3 日至 2019 年 12 月 31 日

七、近三年主要会计数据和财务指标

(一) 主要会计数据

单位：万元 币种：人民币

主要会计数据	2019年	2018年		本期比上年同期增减 (%)	2017年	
		调整后	调整前		调整后	调整前
营业收入	27,241,168.16	23,400,756.60	23,400,756.60	16.41	20,329,063.43	20,329,063.43
归属于上市公司股东的净利润	110,596.16	99,776.44	106,805.44	10.84	71,431.91	71,431.91
归属于上市公司股东的扣除非经常性损益的净利润	107,258.75	35,805.10	42,834.10	199.56	38,852.26	38,852.26
经营活动产生的现金流量净额	414,015.20	202,751.76	202,751.76	104.20	-289,407.57	-289,407.57
		2018年末		本期末比上年同期末增减 (%)	2017年末	
	2019年末	调整后	调整前		调整后	调整前
归属于上市公司股东的净资产	1,358,397.77	1,210,735.03	1,217,764.03	12.20	1,094,562.65	1,094,562.65
总资产	6,573,245.78	5,472,226.50	5,479,255.50	20.12	4,555,602.77	4,555,602.77

(二) 主要财务指标

主要财务指标	2019年	2018年	本期比上年同期增	2017年
--------	-------	-------	----------	-------

		调整后	调整前	减(%)	调整后	调整前
基本每股收益(元/股)	0.45	0.40	0.44	12.50	0.34	0.51
扣除非经常性损益后的基本每股收益(元/股)	0.44	0.11	0.14	300.00	0.16	0.24
加权平均净资产收益率(%)	9.61	9.30	10.02	增加0.31个百分点	9.04	9.04
扣除非经常性损益后的加权平均净资产收益率(%)	9.28	2.45	3.19	增加6.83个百分点	4.35	4.35

报告期末公司前三年主要会计数据和财务指标的说明

适用 不适用

1、上表中本报告期归属于上市公司股东的净利润包含报告期归属于永续期信托贷款和长期含权中票持有人的税后利息 132,679,168.54 元，扣除后本报告期归属于上市公司股东的净利润为 973,282,479.23 元，计算基本每股收益、扣除非经常性损益后的基本每股收益、加权平均净资产收益率、扣除非经常性损益后的加权平均净资产收益率等上述主要财务指标时均扣除了永续期信托贷款和长期含权中票及利息的影响。

2、根据银保监会 90 天以上逾期贷款全部纳入不良贷款考核口径以及拨备覆盖率的相关监管要求，公司参股子公司哈农商行调整 2018 年贷款损失准备提取金额，并用一般风险准备金弥补未分配利润负数，从而调减其 2018 年末归属于母公司所有者权益 7.1 亿元，调减 2018 年度净利润 7.1 亿元、2019 年度年初归属于母公司所有者权益 7.1 亿元。公司按持股比例，调减 2018 年度投资收益 7,029 万元，调减 2018 年度净利润 7,029 万元，调减 2019 年期初未分配利润 7,029 万元、2019 年期初长期股权投资 7,029 万元。因此重新计算了 2018 年度的“基本每股收益”、“扣除非经常性损益后的基本每股收益”、“加权平均净资产收益率”和“扣除非经常性损益后的加权平均净资产收益率”。

3、公司在 2018 年资本公积转增股本，导致总股本变动，因此按照调整系数重新计算了 2017 年“基本每股收益”和“扣除非经常性损益后的基本每股收益”。

4、公司不存在稀释性潜在普通股，因此上表中未列示“稀释每股收益”。

八、境内外会计准则下会计数据差异

(一) 同时按照国际会计准则与按中国会计准则披露的财务报告中净利润和归属于上市公司股东的净资产差异情况

适用 不适用

(二) 同时按照境外会计准则与按中国会计准则披露的财务报告中净利润和归属于上市公司股东的净资产差异情况

适用 不适用

(三) 境内外会计准则差异的说明：

适用 不适用

九、2019 年分季度主要财务数据

单位：万元 币种：人民币

	第一季度 (1-3 月份)	第二季度 (4-6 月份)	第三季度 (7-9 月份)	第四季度 (10-12 月份)
营业收入	5,522,001.17	7,029,849.13	7,572,340.47	7,116,977.40
归属于上市公司股东的净利润	26,246.33	30,201.24	26,232.05	27,916.55
归属于上市公司股东的扣除非经常性损益后的	24,624.98	31,465.33	21,055.45	30,112.99

净利润				
经营活动产生的现金流量净额	-1,144,297.74	340,753.35	-78,718.53	1,296,278.11

季度数据与已披露定期报告数据差异说明

适用 不适用

十、非经常性损益项目和金额

适用 不适用

单位:元 币种:人民币

非经常性损益项目	2019 年金额	附注（如适用）	2018 年金额	2017 年金额
非流动资产处置损益	9,386,322.42		513,437.17	-2,487,379.98
计入当期损益的政府补助,但与公司正常经营业务密切相关,符合国家政策规定、按照一定标准定额或定量持续享受的政府补助除外	169,349,873.66	包含了以往年度收到的政府补助在本期分摊金额。本期收到政府补助金额 10,242.49 万元。	195,183,414.08	129,282,351.99
计入当期损益的对非金融企业收取的资金占用费	2,238,416.96		2,119,147.63	3,125,888.77
企业取得子公司、联营企业及合营企业的投资成本小于取得投资时应享有被投资单位可辨认净资产公允价值产生的收益			9,123,170.70	
委托他人投资或管理资产的损益			42,765,289.01	53,500,071.06
除同公司正常经营业务相关的有效套期保值业务外,持有交易性金融资产、交易性金融负债产生的公允价值变动损益,以及处置交易性金融资产、交易性金融负债和可供出售金融资产取得的投资收益	/		489,054,650.07	210,039,484.51
除同公司正常经营业务相关的有效套期保值业务外,持有交易性金融资产、衍生金融资产、交易性金融负债、衍生金融负债产生的公允价值变动损益,以及处置交易性金融资产、衍生金融资产、交易性金融负债、衍生金融负债和其他债权投资取得的投资收益	-308,710,897.94	主要是公司为配套主营业务现货经营,运用期货工具和外汇合约对冲大宗商品价格及汇率波动风险,相应产生的公允价值变动损益及处置损益,该损益与主营业务经营损益密切相关。		/
单独进行减值测试的应收款项减值准备转回	26,304,565.92		73,560,644.07	23,782,981.00
除上述各项之外的其他营业外收入和支出	139,693,194.82		80,694,551.37	66,660,786.14
其他符合非经常性损益定义的损益项目	1,583,419.87		19,717,476.17	
少数股东权益影响额	6,553,714.00		-56,003,887.40	-38,109,948.17
所得税影响额	-13,024,446.79		-217,014,504.64	-119,997,791.47

合计	33,374,162.92		639,713,388.23	325,796,443.85
----	---------------	--	----------------	----------------

十一、 采用公允价值计量的项目

√适用 □不适用

单位：万元 币种：人民币

项目名称	期初余额	期末余额	当期变动	对当期利润的影响金额
交易性金融资产	119,341.52	238,548.11	119,206.59	17.59
衍生金融资产	5,642.03	10,651.11	5,009.08	4,900.25
应收款项融资	37,230.22	39,377.01	2,146.79	
其他非流动金融资产	10,581.91	522.60	-10,059.31	-144.81
其他流动资产-被套期项目	18,561.18	105.05	-18,456.13	-14,632.44
存货-被套期项目	-86.77		86.77	48.02
交易性金融负债	42,495.33		-42,495.33	1,102.27
其他流动负债-被套期项目		1,115.39	1,115.39	1,772.54
衍生金融负债	23,279.19	21,132.41	-2,146.78	2,105.96
合计	257,044.61	311,451.68	54,407.07	-4,830.62

十二、 其他

□适用 √不适用

第三节 公司业务概要

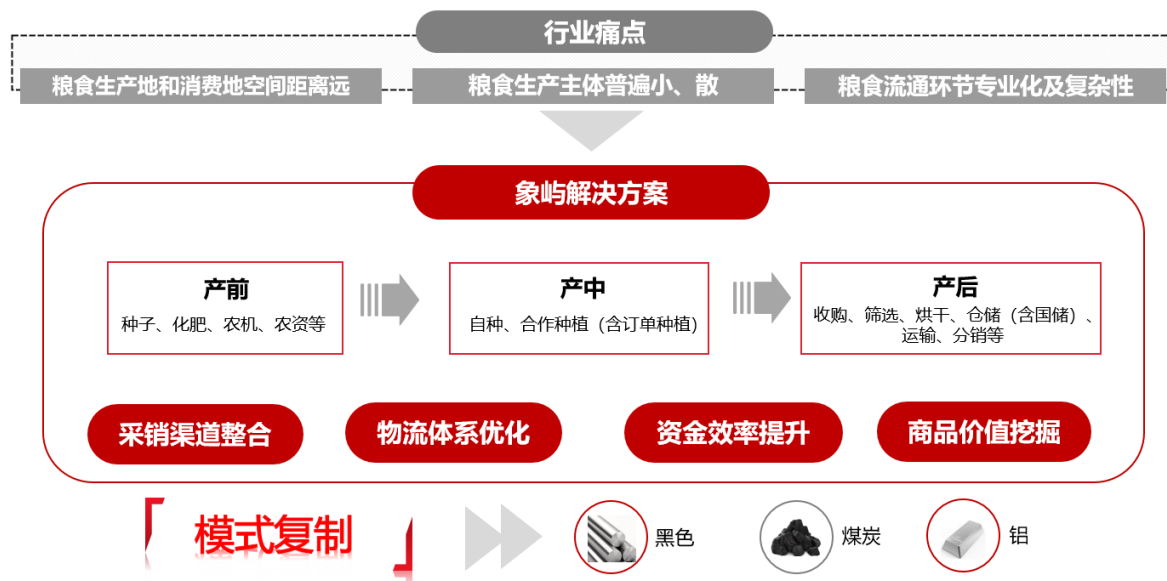
一、报告期内公司所从事的主要业务、经营模式及行业情况说明

(一) 主要业务及经营模式

厦门象屿是中国领先的供应链投资运营服务商，全国供应链创新与应用试点企业，以“立足供应链，服务产业链”作为自己的经营理念，以“打造互利共赢的绿色供应链”作为自己的企业使命。

大宗商品供应链服务行业集中度持续提升，日益专业化、集成化，多元综合服务及产业全链条服务成为产业型客户的核心需求。公司通过整合“商流、物流、资金流、信息流”，打造“四流合一”的供应链综合服务平台，沿着产业链向上下游延伸服务，为客户设计具有针对性的供应链解决方案，提供采购分销、门到门全程物流、库存管理、供应链金融、信息咨询等全价值链流通服务，形成具有厦门象屿特色的“产业全链条服务模式”，成功运用到金属矿产、农产品、能源化工等产业服务中，满足了客户“稳定货源、降低成本、控制风险、综合服务”等核心诉求，在实现降本增效的同时促进了整个产业链条价值的提升，进而分享增值收益。

以服务粮食产业链为例，公司已形成集种肥服务、农业种植、粮食收储、物流运输、原粮供应、粮食加工及农业金融等于一体的服务布局，实现粮食全产业链一体化服务体系。在产前，为农业生产提供种子、化肥、农机、农资等配套服务；在产中，积极开展多种种植模式的探索，形成“自种+合作种植”双轮驱动的种植业务模式；在产后，依托9大粮食收购、仓储、物流基地和北粮南运物流服务体系，提供粮食收购、筛选、烘干、仓储、运输等服务，为温氏、双胞胎、海大、益海嘉里等大型养殖、饲料和深加工企业提供一体化原粮供应服务。



在服务粮食产业链取得成功后，公司将“产业全链条服务模式”向黑色、铝、煤炭等产业链复制，均取得显著成效，形成了具有细分产业特色的供应链服务产品。在服务黑色产业链方面，在原辅材料采购供应、产成品销售、运输配送、仓储等一条龙服务的基础上，通过入场监管的方式管控风险，打造出全程供应链管理服务模式；在服务铝产业链、煤炭产业链方面，通过与上下游客户达成战略合作，锁定优质采销渠道，依托大跨度、多环节的物流服务能力开展供应链服务，铝产品跨省流通服务量和煤炭进口量均稳居全国前列；在服务化工产业链方面，为客户提供集采销、资金、物流、衍生品与信息为一体的综合服务，聚酯、塑料等产品业务量位居全国前列。

（二）主要业务支撑平台

公司致力于构建“四流合一”的供应链综合服务平台，不断强化“物流、信息流”的支撑作用，已经形成了覆盖全国、连接海外的网络化物流服务体系，同时积极向数智化转型，正在着力构建智能化信息科技体系，通过双体系建设构筑起差异化竞争优势。

1、覆盖全国、连接海外的网络化物流服务体系

公司居 2018 年中国物流企业 50 强第 2 位，全国仓储企业 100 强第 3 位，是国家 5A 级物流企业。

公司通过自有与外协相结合、轻资产与重资产相结合的方式，串联“公、铁、水、仓”，形成覆盖全国、连接海外的网络化物流服务体系，包括贯通中西、串联南北的铁路运输网络，辐射全国的公路运输网络，立足国内主要口岸、延伸至“一带一路”沿线的水路运输网络，覆盖东部沿海、中西部大宗商品集散区域的仓储集群，能够为客户提供高品质、全流程、定制化的大宗商品物流服务和多式联运综合解决方案。



2、正在构建、初步成型的智能化信息科技体系

依托海量的业务数据、庞大的客户资源、丰富的应用场景，公司积极向智能化转型，已逐步构建了涵盖决策分析、职能保障、业务运营在内的智能化信息科技体系，通过业务环节可视化、内部运营管控精细化、数据挖掘分析深度化，实现业务模式的优化升级。

业务运营方面，已完成采购分销服务平台、智慧物流服务平台的开发建设，包括仓储管理、运输管理、集装箱管理、铁路货代、海运货代等模块，并基于此在 PC 端和移动端开发了采购分销服务门户和智慧物流门户，实现了业务流程和客户关系维护线上化，能够快速响应客户需求。

职能保障方面，通过涵盖财务管控、人力资源管理、客户关系、风险管理、设备与资产管理等模块的一体化保障体系，不断提升管控水平，对业务运营形成全方位支撑。

产业研究方面，已成立了覆盖金属矿产、农产品、能源化工三大品类的研究团队，拥有超 50 名专职研究人员，并与知名投研机构建立战略合作、成立合资公司，密切跟踪产业趋势，已完成金属矿产、能源化工、农产品等产业链数据库的搭建，形成数据价值的累积。

决策分析方面，通过企业经营分析系统、客户分析与大数据运营系统，对海量业务数据和庞大客户资源进行有效梳理、分析和深度挖掘，服务公司经营决策，助力战略落地。

（三）行业情况说明

1、后供给侧改革阶段，过剩产能出清，产业竞争格局改善

2019 年以来，黑色、煤炭等行业的供给侧结构性改革步入深水区，过剩产能陆续出清，新增产能受到严格管控，产业发展向高质量转型，行业集中度持续提升，竞争格局大幅改善。

以黑色产业链为例，2015 年，中信焦炭板块、钢铁板块利润总额分别为-88.99 亿元、650.70 亿元，亏损严重，随着产业链的整体改善，2018 年中信焦炭板块、钢铁板块利润总额分别升至 78.78 亿元和 1316.17 亿元。

上游大宗商品生产企业盈利状况和竞争格局的改善，客观上为向供应链环节释放更多利润创造了前提，此外，产业集中度的提升将带动供应链服务行业集中度的快速提升，头部供应链企业有望依托更大的竞争优势获得更高的市场份额。

2、现代供应链成经济重要抓手，政策红利持续释放，市场空间广阔

2017 年 10 月，国务院办公厅印发《关于积极推进供应链创新与应用的指导意见》（国办发〔2017〕84 号），提出了“到 2020 年，形成一批适合我国国情的供应链发展新技术和新模式，基本形成覆盖我国重点产业的智慧供应链体系，培育 100 家左右的全球供应链领先企业，中国成为全球供应链创新与应用的重要中心”的明确目标。

纵观 2019 年的国内外经济形势，内外部风险与挑战并存，国际贸易增长进一步放缓，国内经济下行压力较大，商务部指出发展现代供应链是应对经济下行压力的重要抓手，是推进更高水平对外开放的重要载体，是培育经济增长新动能的重要领域。

建设现代供应链已经成为新时期深化供给侧结构性改革、建设现代化经济体系的重要内容，随着国家对供应链行业的日益重视，行业市场空间日益广阔。

3、新兴科技层出不穷，数智化发展势不可挡，供应链行业迎来机遇与挑战

国务院发展研究中心指出，未来的全球供应链将呈现很多新的发展趋势，中国应利用好新技术革命带来的机会，提升在全球供应链中的地位。2019 年 1 月，习近平总书记指出要“推动货运经营整合升级、提质增效”；5 月，国务院明确提出“大力发展无车承运人等道路货运新业态”“加快制定出台网络平台道路货物运输经营管理办法”以规范“互联网+”物流新业态发展。

互联网、物联网、大数据、云计算、人工智能等现代信息技术的发展，促进了供应链行业新模式、新业态的持续涌现，数智化发展势不可挡，供应链行业迎来机遇与挑战，新兴技术与供应链行业的融合发展，已成为供应链行业参与者需要研究的重要课题。

厦门象屿作为领先的大宗商品供应链综合服务商，构建了“四流合一”的供应链综合服务平台，积极探索大数据、物联网技术在供应链领域的应用，努力在数智化转型的趋势中迎来更大的舞台。

二、报告期内公司主要资产发生重大变化情况的说明

适用 不适用

公司资产变化情况请见第四节“经营情况讨论与分析”中的资产、负债情况分析。

三、报告期内核心竞争力分析

适用 不适用

公司的核心竞争优势体现在五个方面：

1、渠道和资源整合能力

公司在多年的市场经营中，业务规模不断扩大，综合服务能力不断提升，积累了丰富的客户资源、产业资源、流量资源。通过与上下游客户、资金提供方、技术支持方、物流服务商等主体形成紧密的合作关系，构建了成熟稳定的业务渠道，形成了通过资金优势、产业优势、规模优势和营销渠道优势，整合客户渠道、物流资源、商品流量和信息资源的专业能力。

2、网络化物流服务能力

近年来，公司通过轻资产整合和重资产持有并重的方式，加强对关键性、稀缺性物流节点的把控，以点带线、以线成面，建起连接国内外产区与销区之间的流通桥梁，形成了网络化物流服

务体系。物流服务能力由公路运输、进口清关、港口装卸等基础服务能力发展为集公铁水多式联运、库存管理、国际物流、金融物流于一体的服务能力。

3、风险管控能力

在多年的市场经营中，公司不断完善风控制度体系、物流管理体系、信息管理系统，持续对宏观经济走势、产业发展动态、商品市场行情进行研究，形成了较为领先的风险管控能力，包括库存管理、在途管理、价格判断、资金运筹、产业研究、客户信用管理、信息化系统等。通过领先的风险管控能力，有效控制公司在经营过程中面对的各种风险，同时对外输出服务，协助客户进行风险管理，提高业务粘性，创造增值价值。

4、专业化的供应链服务团队

公司通过构建供应链价值生态圈，不断汇聚优秀的供应链服务团队，他们运作经验丰富、市场开拓能力强、专业化程度高，对大宗商品市场具有深刻的理解，具备针对客户需求设计专业的供应链解决方案的能力。

5、智慧供应链服务能力

公司始终将信息化、科技化建设作为战略工作重点，积极使用现代化信息技术，构建了涵盖决策分析、职能保障、业务运营在内的智能化信息科技体系，通过业务环节可视化、内部运营管控精细化、数据挖掘分析深度化，实现公司内外信息资源集成共享和有效利用，提高企业的经济效益，实现科技驱动。

第四节 经营情况讨论与分析

一、经营情况讨论与分析

（一）公司主要经营结果

报告期内，公司实现营业收入 2724.12 亿元，同比增长 16.41%；归属于上市公司股东的净利润 11.06 亿元，同比增长 10.84%；净资产收益率 9.61%，同比增加 0.31 个百分点；每股收益 0.45 元，同比增长 12.50%。

分行业具体的经营结果如下：

1、大宗商品采购分销服务

报告期内经营货量超 1.4 亿吨，实现营业收入超 2,600 亿元，均再创历史新高。

金属矿产供应链方面，经营货量超 8000 万吨，实现营业收入近 1700 亿元，毛利率 2.12%，较上年同期增加 0.34 个百分点。其中黑色金属供应链经营货量超 4200 万吨，实现营业收入超 1000 亿元；铝产品供应链经营货量超 1000 万吨，同比增长 36%，实现营业收入近 200 亿元，同比增长 45%。

农产品供应链方面，经营货量超 880 万吨，实现营业收入 233 亿元，毛利率 5.93%。其中粮食供应链经营货量近 750 万吨，实现营业收入 131 亿元，同比增长 24%。

能源化工供应链方面，经营货量超 5500 万吨，同比增长 55%，实现营业收入 676 亿元，毛利率 3.04%，较上年同期增加 1.16 个百分点。其中煤炭供应链经营货量超 4700 万吨，同比增长超 60%，煤炭进口量超 2200 万吨，约占全国煤炭进口量的 6.2%，稳居全国前列；化工供应链经营货量近 800 万吨，同比增长 14%。

2、大宗商品物流服务

综合物流方面，“中国—印尼”国际物流线路完成运输量近 850 万吨；塑化产品进口清关量逾 200 万吨，同比增长超 30%，业务量位居全国前三位；长江及沿海 T 型水域运输量超 1700 万吨。

农产品物流方面，报告期末管理国储粮食库存总量约 900 万吨，同比保持稳定；持续整合公、铁、水、仓物流资源，完善北粮南运物流体系，在北方港口完成粮食下海量近 600 万吨，在南方港口实现到达量近 450 万吨。

铁路物流方面，报告期内象道物流完成铁路发送量超 550 万吨，到达量近 400 万吨，实现营业收入 17.92 亿元，净利润 1.93 亿元。

单位：亿元，%

分行业	营业收入	营业成本	毛利率 (%)	较上年同比增减 (%)		
				营业收入	营业成本	毛利率
大宗商品采购分销服务及物流服务	2,694.32	2,611.19	3.09	16.30	15.73	增加 0.48 个百分点
其中：农产品采购分销服务	233.07	219.26	5.93	35.90	36.26	减少 0.25 个百分点
农产品物流服务	7.76	3.01	61.23	-20.54	-21.52	增加 0.49 个百分点
铁路物流服务	12.88	9.37	27.25	46.14	33.05	增加 7.15 个百分点
综合物流服务	35.13	31.46	10.43	-6.89	-7.48	增加 0.57 个百分点
其他	26.24	26.62	-1.42	36.51	53.71	减少 11.35 个百分点
合计	2720.56	2637.80	3.04	16.46	16.02	增加 0.37 个百分点

（二）公司开展的重点工作及成效

报告期内，公司保持战略定力，紧紧围绕“夯实基础、提质增效”的总体工作基调，以核心产业链条和产业型客户的需求为导向，通过整合资源、科技赋能、创新模式，服务能力、市占率和产业链影响力进一步提升，网络化物流服务体系不断完善，并以战略高度推动数智化转型，助力公司迈进高质量发展的快车道。

公司开展的重点工作及成效如下：

1、依托北粮南运大通道，粮食供应链逆势放量

2019 年度，非洲猪瘟造成玉米下游市场持续低迷，黑龙江粮食产区受到“积温低、降水大”极端气候影响造成玉米减产，公司多措并举应对挑战，粮食供应链逆市放量。

一是建立“规范化、精细化”种植体系，培育复合型种植团队，本年度自有种植面积约 19 万亩，并进一步探索合作种植和订单种植模式。

二是拓展原粮销售区域，新增重庆、贵州、云南、四川、海南、吉林等地，形成了覆盖华南、华东、西南区域的销售格局；以轻资产方式与粮食收购企业达成合作，拓展辽宁、吉林、内蒙古原粮产区收购业务，2019-2020 产季完成粮食收购量超 500 万吨。

三是疏通北粮南运毛细血管，通过与锦州港达成合作，首开铁路入港特殊通道，并获得沈阳及哈尔滨铁路局每日集港 3000 吨的特别许可；通过汽运资源整合，最大发运能力提升至 5.5 万吨/天，较上年同期增长 40% 以上，有效提升了集港和转运效率。

四是优化国储库存结构，加大水稻收储力度，提高仓容使用效率，报告期末国储库存约 900 万吨，其中水稻库存近 50%。

2、金属、煤炭供应链业务稳步增长，新兴产业供应链拓展取得突破

2019 年度，公司在巩固黑色、铝、煤炭等传统优势供应链业务的基础上，拓展新兴产业供应链。

黑色金属供应链方面，聚焦核心生产型钢厂客户，深化“全程供应链管理”模式，优化业务合作方案，提高运营效率，实现营业收入约 770 亿元，同比继续保持增长。

铝产品供应链方面，进一步扩大氧化铝下游销售渠道和铝锭采购渠道，与中铝、魏桥等行业核心客户积极互动，整合内蒙古和新疆地区的物流资源，有效促进氧化铝-铝锭对流。

煤炭供应链方面，新开发了俄罗斯、菲律宾等海外煤炭采购渠道，依托网络化物流服务体系推动北煤南运、西煤东运；与易大宗签署《合作协议》，以合资成立公司的形式与其在蒙古焦煤、电煤业务和内贸焦煤、电煤业务领域全面合作，进一步巩固公司煤炭领域竞争优势和北煤南运服务能力。

新兴产业供应链拓展方面，抓住新能源汽车产业发展带来的供应链服务契机，初步构建了“新能源原料—动力电池—电动汽车”全产业链服务模式，已与银河资源、华友钴业、格林美等产业链核心企业达成业务合作。

3、完善网络化物流服务体系，服务能力再上新台阶

2019 年度，公司推动物流资源整合，并通过科技赋能提升运营效率，网络化物流服务体系进一步完善。

一是以轻资产方式推动物流资源整合，启动网络货运平台项目，着手搭建智能化的公路运输资源整合平台，串联铁、水干线运输及各仓储节点，整合全链条数据，提高车货匹配；与中远海运集装箱运输有限公司达成战略合作，整合优质水运资源，在印尼合资设立专业物流服务公司，完成内贸租船、进口清关、出口仓储等物流服务全链条覆盖，“中国—印尼”国际物流通道不断夯实。

二是推动货场及专用线建设，报告期内逾 2 万平米货场、3 条铁路专用线已建成并投入使用，新增标准集装箱和敞顶集装箱超 3500 个；积极拓展运输品类，在原有铝、煤炭等大宗商品的基础上，新增水泥熟料、水渣、高岭土等品种；充分发挥集装箱运输的高效、环保优势，创新运输方式，开发潜在货量。

三是推动期货交割库资格申请，试点开展玉米期货交割库保管业务，报告期内，公司旗下第 4 个期货交割库（黄大豆 1 号非基准指定仓库）获批，交割产品已覆盖玉米、大豆、PP、PVC 等大宗商品。

四是多式联运持续放量，报告期内，北粮南运实现运量超 600 万吨，氧化铝跨省流通实现运量超 350 万吨，北煤南运实现运量超 700 万吨，同比均实现大幅增长。

4、战略高度推动信息化建设，打造数智化供应链

公司将信息化、科技化工作作为重点战略工作，致力于打造数智化供应链，报告期取得多项突破性进展。

一是推动与头部互联网科技企业的互动、交流，以区块链等信息技术为基础，围绕供应链金融、网络化物流服务体系、信息化战略规划、人才交流等领域强化合作，推动供应链行业数字化转型。

二是前期开发的智慧供应链服务平台完成上线，通过搭建物流控制塔和物流业务操作平台，实现了业务流程各环节的数据沉淀，逐步实现了可视化跟踪；完成购销数据系统、复盘系统的上线和客户管理系统的开发，借助信息化手段挖掘海量业务数据，为数智化转型夯实基础。

三是推动物联网技术在集装箱管控和设备管理方面的运用。通过集装箱定位系统，进行货物流向分析，降低返空率，提高使用效率；完善设备管理系统，实现设备联网、自动检测、自动预警管理，实现全生命周期管控。

四是聚焦金属矿产、农产品、能源化工等核心品类，完善专业数据库，提升产业链研究精度，为供应链服务提供专业支持。

5、利用多样化工具拓展融资渠道，优化融资结构

公司积极利用多样化融资工具拓宽融资渠道、降低融资成本、优化融资结构，有力地支持了公司业务规模快速发展的资金需求。

一是实施大宗商品供应链行业和厦门国资系统首例市场化债转股，引进工银金融资产投资有限公司及农银金融资产投资有限公司以现金方式对公司全资子公司增资 20 亿元人民币。

二是成功发行了 5 亿含权中票、三期超短期融资券共计 21 亿元。

三是银企合作进一步深化，2019 年取得授信额度约 800 亿。

6、坚定积极的现金分红政策，与所有股东共享发展成果

2019 年，公司先后进行了两次现金分红，每 10 股派发现金红利合计 2.4 元（税后），共计派发现金红利 5.18 亿元，占 2018 年度可供分配净利润的 60%。

2020 年，公司拟以 2019 年 12 月 31 日的总股本 2,157,454,085 为基数，向全体股东每 10 股派发现金红利 2.5 元（税后），共计派发现金红利 5.39 亿元，占本期末可供分配净利润的 55%¹。

7、主动履行社会责任，彰显国企使命担当

一是充分发挥党建工作凝心聚力的作用，推动党建工作与经营管理、作风建设、企业文化的融合共建，组织开展“弘扬时代精神，传承象屿文化”主题系列活动，提高员工的认同感，为公司科学发展提供坚强组织保障。

二是助力区域经济发展，报告期内公司累计缴纳税收约 25 亿元，新增就业岗位约 360 个。

三是向甘肃省东乡县和四川省剑阁县进行消费扶贫，通过黑龙江省依安县慈善协会对因灾、因病、因学等特殊原因致贫、返贫的贫困家庭实施爱心救助。

二、报告期内主要经营情况

具体如下：

（一） 主营业务分析

1. 利润表及现金流量表相关科目变动分析表

单位：万元 币种：人民币

科目	本期数	上年同期数	变动比例（%）
营业收入	27,241,168.16	23,400,756.60	16.41
营业成本	26,396,122.22	22,756,999.97	15.99
销售费用	425,772.61	289,303.32	47.17
管理费用	68,085.36	60,842.81	11.90
研发费用	2,100.31	1,890.73	11.08
财务费用	122,961.50	123,402.15	-0.36
经营活动产生的现金流量净额	414,015.20	202,751.76	104.20
投资活动产生的现金流量净额	-391,974.79	-163,402.01	不适用
筹资活动产生的现金流量净额	-59,942.49	164,017.47	-136.55
投资收益	-17,560.05	61,835.46	-128.40
公允价值变动收益	-4,830.62	-5,735.27	不适用
信用减值损失	-8,184.25		不适用
资产减值损失	-16,061.57	-46,916.44	不适用
资产处置收益	54.55	-59.76	不适用
营业外收入	19,935.36	14,125.43	41.13
营业外支出	2,925.35	2,087.29	40.15

营业收入和成本变动原因说明：主要是铝产品、煤炭、农产品业务量增加。

销售费用变动原因说明：主要是公司物流服务能力增强，铝产品等核心产品供应链业务中物流配套服务增加；煤炭、农产品业务量增长，相应的运输、港口费用增加。

¹ 2020 年利润分配方案尚需股东大会审议

经营活动产生的现金流量净额变动原因说明：供应链业务优化结算方式，加速资金回笼。

投资活动产生的现金流量净额变动原因说明：为提高资金使用效率，购买短期理财产品。

筹资活动产生的现金流量净额变动原因说明：主要是本期偿还借款较同期增加，及提高股利分红所致。

投资收益变动原因说明：主要是本期期货套保业务投资收益减少，以及上期出售恒力股份股票取得收益而本期未发生。

资产减值损失变动原因说明：主要是本期存货跌价损失减少。

信用减值损失变动原因说明：主要是本期执行新金融工具准则，应收款项减值准备的核算从资产减值损失调整到信用减值损失列。

资产处置损益变动原因说明：主要是本期较上期固定资产处置收益增加。

营业外收入变动原因说明：主要是本期违约赔偿金增加。

营业外支出变动原因说明：主要是本期罚款滞纳金支出增加。

2. 收入和成本分析

√适用 □不适用

具体如下：

(1). 主营业务分行业、分产品、分地区情况

单位：万元 币种：人民币

主营业务分行业情况						
分行业	营业收入	营业成本	毛利率(%)	营业收入比上年增减(%)	营业成本比上年增减(%)	毛利率比上年增减(%)
大宗商品采购分销服务及物流服务	26,943,170.80	26,111,893.99	3.09	16.30	15.73	增加0.48个百分点
其中:农产品采购分销服务	2,330,748.35	2,192,632.16	5.93	35.90	36.26	减少0.25个百分点
农产品物流服务	77,634.10	30,098.07	61.23	-20.54	-21.52	增加0.49个百分点
铁路物流服务	128,780.46	93,688.60	27.25	46.14	33.05	增加7.15个百分点
综合物流服务	351,266.56	314,643.05	10.43	-6.89	-7.48	增加0.57个百分点
其他	262,435.58	266,154.20	-1.42	36.51	53.71	减少11.35个百分点
主营业务分地区情况						
分地区	营业收入	营业成本	毛利率(%)	营业收入比上年增	营业成本比上年增	毛利率比上年增减(%)

				减 (%)	减 (%)	
境内	25,955,944.67	25,133,641.59	3.17	18.20	17.64	增加 0.47 个百分点
境外	1,249,661.71	1,244,406.61	0.42	-10.82	-9.25	减少 1.72 个百分点

(2). 产销量情况分析表

□适用 √不适用

(3). 成本分析表

单位：万元

分行业情况						
分行业	成本构成项目	本期金额	本期占总成本比例 (%)	上年同期金额	上年同期占总成本比例 (%)	本期金额较上年同期变动比例 (%)
大宗商品采购分销服务及物流服务	大宗商品采购分销服务及物流服务	26,111,893.99	98.92	22,563,389.57	99.15	15.73
其中：农产品采购分销服务	其中：农产品采购分销服务	2,192,632.16	8.31	1,609,146.49	7.07	36.26
农产品物流服务	农产品物流服务	30,098.07	0.11	38,352.23	0.17	-21.52
铁路物流服务	铁路物流服务	93,688.60	0.35	70,413.86	0.31	33.05
综合物流服务	综合物流服务	314,643.05	1.19	340,082.85	1.49	-7.48
其他	其他	266,154.20	1.01	173,150.17	0.76	53.71

成本分析其他情况说明

铁路物流服务的上年同期金额为象道物流 2018 年 6-12 月份经营情况(公司于 2018 年 5 月底通过非同一控制实现合并)。

(4). 主要销售客户及主要供应商情况

√适用 □不适用

前五名客户销售额 2,980,885.10 万元，占年度销售总额 10.94%；其中前五名客户销售额中关联方销售额 0.00 万元，占年度销售总额 0.00 %。

单位：万元 币种：人民币

客户排名	营业收入总额	占公司全部营业收入比例 (%)
第一名	962,598.82	3.53
第二名	852,313.49	3.13
第三名	440,519.90	1.62
第四名	371,104.81	1.36
第五名	354,348.07	1.30
合计	2,980,885.10	10.94

前五名供应商采购额 5,608,059.70 万元，占年度采购总额 21.30%；其中前五名供应商采购额中关联方采购额 0.00 万元，占年度采购总额 0.00%。

单位：万元 币种：人民币

供应商排名	采购金额	占年度总采购金额比重 (%)
第一名	2,543,363.15	9.66
第二名	1,493,197.46	5.67

第三名	706,636.81	2.68
第四名	493,335.40	1.87
第五名	371,526.88	1.41
合计	5,608,059.70	21.30

其他说明

无

3. 费用

适用 不适用

相关情况详见二、报告期内主要经营情况(一)主营业务分析 1. 利润表及现金流量表相关科目变动分析表。

4. 研发投入

(1). 研发投入情况表

适用 不适用

单位：万元

本期费用化研发投入	2,100.31
本期资本化研发投入	0.00
研发投入合计	2,100.31
研发投入总额占营业收入比例 (%)	0.01%
公司研发人员的数量	61
研发人员数量占公司总人数的比例 (%)	1.08%
研发投入资本化的比重 (%)	0.00

(2). 情况说明

适用 不适用

5. 现金流

适用 不适用

相关情况详见二、报告期内主要经营情况(一)主营业务分析 1. 利润表及现金流量表相关科目变动分析表。

(二) 非主营业务导致利润重大变化的说明

适用 不适用

(三) 资产、负债情况分析

适用 不适用

1. 资产及负债状况

单位：万元

项目名称	本期期末数	本期期末数 占总资产的 比例 (%)	上期期末数	上期期末数占 总资产的比例 (%)	本期期末金额 较上期期末变 动比例 (%)	情况说明
交易性金融资产	238,548.11	3.63				主要是根据新金融工具准则，将原计入其他流动资产的项目转入交易性金融资产
衍生金融资产	10,651.11	0.16	5,642.03	0.10	88.78	主要是期货合约浮盈增加

应收票据	4,763.84	0.07	34,537.19	0.63	-86.21	本公司银行承兑汇票按照以公允价值计量且其变动计入其他综合收益计量,调整到应收款项融资科目
应收款项融资	39,377.01	0.60				本公司银行承兑汇票按照以公允价值计量且其变动计入其他综合收益计量,调整到应收款项融资科目
其他应收款	160,666.29	2.44	92,446.04	1.69	73.79	主要是期货保证金增加
一年内到期的非流动资产	12,883.55	0.20	43,334.67	0.79	-70.27	主要是退出信托计划
可供出售金融资产			10,581.91	0.19	-100.00	主要是根据新金融工具准则,将“可供出售金融资产”调整至“其他非流动资产”列示
长期应收款	1,132.36	0.02	5,648.77	0.10	-79.95	主要是本期计提长期应收款坏账准备
其他非流动资产	522.60	0.01				主要是根据新金融工具准则,将“可供出售金融资产”调整至“其他非流动资产”列示
商誉	1,387.86	0.02	723.09	0.01	91.93	主要是本期非同一合并下收购青岛大美公司
其他非流动资产	43,815.93	0.67	19,393.04	0.35	125.94	主要是预付合作种植款增加
以公允价值计量且其变动计入当期损益的金融负债			41,144.92	0.75	-100.00	主要是根据新金融工具准则,将“以公允价值计量且其变动计入当期损益的金融负债”调整至“交易性金融负债”列示,本期末无贵金属租赁合约
应付票据	763,051.69	11.61	577,037.13	10.54	32.24	供应链业务优化结算方式,较多使用票据支付货款。
应付账款	1,136,751.01	17.29	508,754.39	9.30	123.44	供应链业务优化结算方式,较多使用信用证支付货款
其他流动负债	1,115.39	0.02				主要是本期适用于套期会计的现货浮动亏损
预计负债	426.04	0.01				主要是本期新增船舶售后服务,计提预计负债
其他非流动负债	84,957.04	1.29	60,000.00	1.10	41.60	主要是本期子公司作为基础债务人参与象屿集团资产支持票据,获取信托贷款
其他综合收益	2,846.74	0.04	1,473.26	0.03	93.23	主要是本期外币报表折算差额增加
盈余公积	19,512.60	0.30	12,465.91	0.23	56.53	主要是本期盈余公积计提增加

其他说明

无

2. 截至报告期末主要资产受限情况

√适用 □不适用

单位:元 币种:人民币

项目	期末账面价值	受限原因
货币资金	10,288,836.60	冻结存款
货币资金	1,116,141,469.85	保证金及应计利息
交易性金融资产	290,525,406.75	质押
应收票据	6,200,000.00	质押

应收款项融资	21,406,136.56	质押
存货	67,241,472.00	质押
其他流动资产	1,049,950,462.06	质押
投资性房地产	599,788,406.72	抵押借款
固定资产	1,991,418,788.67	抵押借款
在建工程	52,018,599.51	抵押借款
无形资产	555,805,563.00	抵押借款
合计	5,760,785,141.72	

说明：除上述限制资产外，子公司厦门象道物流有限公司以成都青白江象道物流有限公司 100% 股权质押，向银行借款 61,000,000.00 元。本公司以子公司厦门象道物流有限公司 20% 股权质押借款金额为 150,000,000.00 元。

3. 其他说明

适用 不适用

(四) 行业经营性信息分析

适用 不适用

(五) 投资状况分析

1、 对外股权投资总体分析

√适用 □不适用

单位：万元、人民币

报告期内投资额	208,260.47
投资额增减变动数	-296,468.86
上年同期投资额	504,729.33
投资额增减幅度	-58.74%

被投资公司的名称	主要经营活动	注册资金 (万元)	本期投资 额 (万元)	投资占比
天津象屿汽车供应链管理有限责任公司	贸易	5,000	0	公司控股子公司平行汽车持股 100%
青岛大美密封科技有限公司	物流仓储	2810.995	5577.97	公司控股子公司象屿物流收购其 100%股权
福清胜狮货柜有限公司	物流仓储	100	51.59	公司控股子公司福州胜狮货柜持股 100%
大连象屿农产有限公司	贸易	60,000	50,000	增资,注册资金由 1 亿元增加至 6 亿元
PT Super Supply Chain (中文名称: 速鹏供应链(印度尼西亚)有限公司)	物流仓储	400 万美元	91.90 万美元	公司控股子公司金砖海运持股 60%
厦门象屿南铁物流有限责任公司	仓储、物流	500	0	公司控股子公司速传供应链持股 51%
象晖能源(厦门)有限公司	批发业	200,000	102,000	公司持股 51%
XIANGHUI ENERGY(SINGAPORE) PTE. LTD	批发业	100 万新加坡元	0	公司控股子公司象屿(新加坡)有限公司持股 51%
巩义市象道物流有限公司	物流	14,595	8,143.8	增资,注册资本由 1022 万增加至 14595 万元,公司控股子公司象道物流持股 100%
厦门象屿胜狮物流科技有限公司	物流	500	0	公司控股子公司厦门象屿胜狮货柜有限公司持股 100%
象晖能源(巴彦淖尔市)有限公司	批发业	30,000	0.51	公司控股子公司象晖能源(厦门)持股 100%
浙江象屿速传供应链有限公司	物流	1,000	0	公司控股子公司速传供应链持股 100%
HONG KONG HING SIN INTERNATIONAL LIMITED(香港兴辰国际有限公司)	贸易、物流	1000 万美元	0	公司控股子公司速传供应链持股 100%
HONG KONG XIANGYU SUPERCHAIN ASSET MANAGEMENT CO., LIMITED(中文名: 香港象屿速传资产管理有限公司)	贸易、物流	1300 万美元	0	公司控股子公司速传供应链持股 100%

司)				
香港拓威贸易有限公司	批发业	34642.60 15 万港币	0	注册资金由 24392.6015 万港币增加至 34642.6015 万港币,公司控股子公司象屿物流持股 100%
XIANGYU (SINGAPORE) PTE. LTD. (中文名称: 象屿(新加坡)有限公司)	批发业	2300 万美元	1056.38 万美元	增资, 注册资本由 1000 万美元增加至 2300 万美元, 公司控股子公司香港拓威持股 100%
象晖能源(额济纳旗)有限公司	批发业	10,000	0	公司控股子公司象晖能源(厦门)持股 100%

注:

- 1、按 2019 年 12 月 31 日的汇率进行计算, 1 美元=6.9762 元, 1 新加坡元=5.1739 元
- 2、以前年份注册成立的部分公司于 2019 年到资 3.45 亿元。
- 3、年度内象屿国际(迪拜)有限公司等 3 家公司(合并范围)注销; 浙江象屿金伟晖石油化工有限公司等 8 家公司正在清算中。

(1) 重大的股权投资

适用 不适用

1、2019 年 6 月 25 日, 公司第七届董事会第三十八次会议审议通过《关于子公司实施债转股的议案》, 同意公司引进工银金融资产投资有限公司及其一致行动人农银金融资产投资有限公司以现金方式对公司全资子公司象屿物流合计增资 20 亿元人民币, 增资后各持有象屿物流 9.37% 股权。增资资金主要用于偿还象屿物流及其控股子公司的银行贷款。

关于子公司象屿物流增资实施市场化债转股事宜, 根据相关约定, 如工银投资和农银投资未按约定足额获取利润分配, 或因不可抗力导致工银投资和农银投资享有的权利及收益未能实现, 厦门象屿可根据自身利益决定是否回购象屿物流的股权, 厦门象屿不回购, 无合同义务向工银投资和农银投资支付股权转让价款; 当发生厦门象屿和象屿物流不能控制的未来不确定事项时, 厦门象屿和象屿物流无须承担赔偿责任; 象屿物流任一年度未实现业绩预期, 厦门象屿和象屿物流均不构成违约; 增资协议解除后, 各方应协商一致, 协商不一致, 厦门象屿和象屿物流无合同义务支付相关约定款项; 厦门象屿和象屿物流按增资协议约定组织召开股东大会, 但未形成有效利润分配决议, 不构成违约; 无论股权转让协议约定的特定情形是否发生, 不影响厦门象屿对象屿物流的控制。

2、2019 年 7 月 25 日, 公司第七届董事会第三十九次会议分别审议通过了《关于与易大宗签署合作协议的议案》、《关于与易大宗合资设立公司的议案》, 同意公司与易大宗签署《合作协议》, 开展蒙古焦煤、电煤业务和内贸焦煤、电煤业务的大宗贸易合作和配套物流领域合作, 公司将与易大宗分别在厦门和新加坡设立贸易合资公司, 厦门贸易合资公司注册资本 20 亿元人民币, 公司持股 51%, 新加坡贸易合资公司注册资本 100 万新加坡元, 公司持股 51%。截止 2019 年 12 月 31 日, 厦门贸易合资公司象晖能源(厦门)有限公司、新加坡合资公司象晖能源(新加坡)有限责任公司均已完成设立。

(2) 重大的非股权投资

适用 不适用

(3) 以公允价值计量的金融资产

√适用 □不适用

单位：万元 币种：人民币

项目	初始投资成本	资金来源	期初数	报告期内购入/售出	报告期其他变动	本期公允价值变动金额	本期投资收益	期末数
交易性金融资产	110,770.00	自有资金	119,341.52	119,189.00		17.59	4,126.93	238,548.11
衍生金融资产		自有资金	5,642.03	108.84		4,900.25	13,910.99	10,651.11
应收款项融资		自有资金	37,230.22	2,146.79				39,377.01
其他非流动金融资产	1,973.48	自有资金	10,581.91	73.24	-10,000.00	-144.80	502.86	522.60
其他流动资产-被套期项目		自有资金	18,561.18	-3,823.69		-14,632.44	-3,823.69	105.05
存货-被套期项目		自有资金	-86.77	38.76		48.02	38.76	

(六) 重大资产和股权出售

□适用 √不适用

(七) 主要控股参股公司分析

√适用 □不适用

1、主要子公司情况

单位：万元 币种：人民币

公司名称	业务性质	注册资本	期末总资产	期末净资产	本期营业收入	本期营业利润	本期净利润	上年同期净利润
厦门象屿物流集团有限责任公司(法人)	大宗商品采购供应及综合物流	504,553	2,441,542	1,014,866	5,900,370	78,276	71,055	21,224
上海闽兴大国际贸易有限公司(法人)	大宗商品采购与供应	20,000	148,153	36,126	1,363,331	25,988	22,438	4,779
福建兴大进出口贸易有限公司(法人)	大宗商品采购供应	50,000	584,106	86,921	3,304,824	35,189	26,388	8,098

2、主要子公司经营业绩与去年同期报告期内相比变动较大的情况说明：

公司名称	变动原因说明（变动 30%以上）
厦门象屿物流集团有限责任公司（法人）	主要是本期供应链业务规模增长，盈利能力提升。
上海闽兴大国际贸易有限公司（法人）	主要是本期盈利能力提升。
福建兴大进出口贸易有限公司（法人）	主要是本期产品供应链业务盈利能力提高所致。

3、其他子公司情况：

单位：万元 币种：人民币

公司名称	业务性质	注册资本	期末总资产	期末净资产	本期营业收入	本期营业利润	本期净利润	上年同期净利润
黑龙江象屿农业物产有限公司（合并）	农产品供应链	212,500	1,393,962	379,336	1,401,848	27,322	19,525	41,311
厦门象道物流有限公司（合并）	铁路运输及综合物流	150,000	489,206	157,095	179,223	23,893	19,292	18,227

注：

- 1、厦门象道物流有限公司于 2018 年 5 月底非同一控制下企业合并纳入本公司合并范围，此处填制的上年同期净利润为象道物流 2018 全年数据。
- 2、象屿农产经营业绩与去年同期相比变动较大的说明：主要是因非洲猪瘟造成玉米下游市场低迷，以及国储业务因政策调整同比下降较多。

(八) 公司控制的结构化主体情况

□适用 √不适用

三、公司关于公司未来发展的讨论与分析**(一) 行业格局和趋势**

√适用 □不适用

1.行业格局

目前供应链行业存在三类服务商：（1）传统贸易商，提供商品采购供应服务，赚取买卖价差；（2）物流服务商，提供物流服务，赚取物流服务收益；（3）供应链综合服务商，通过线下、线上平台提供大宗商品采购供应、物流、供应链金融等一揽子服务，赚取供应链综合服务收益和增值服务收益。各类服务商运营品类和提供的服务会存在一定程度的交叉和竞争，也存在很多合作的机会。

2.行业趋势

中国制造业的经营环境正在发生着明显的变化，企业的核心竞争力不再完全依赖直接生产成本的降低，寻求资源配置效率更高、流通成本更优的供应链解决方案成为制造业企业转型升级的必然选择。相应，供应链行业也出现进一步转型升级的趋势，主要体现在以下五个方面：

(1) 行业由高速增长阶段转向高质量发展阶段，去中间化趋势明显，原来仅仅依靠资金推动、粗放经营的发展模式难以为继，对企业的精细化管理能力和综合服务能力提出更高的要求，客户资源和渠道资源将向精细化管理能力强、综合服务水平高的供应链行业龙头企业进一步汇集；

(2) 行业的盈利模式由传统的商品买卖价差逐步转向供应链综合服务收益和增值服务收益，包括采购分销、运输配送、库存管理、信息咨询、供应链金融等各项收益以及为企业提质增效后分享的增值服务收益；

(3) 大数据、物联网、区块链等新技术在供应链行业模式创新、效率提升方面发挥了越来越重要的作用，这种趋势逐渐被供应链服务企业所认知并实践；

(4) 我国社会物流总费用占 GDP 比率远高于欧美发达国家，提高社会流通效率，降低流通成本，优化运输结构的需求迫切，铁路物流服务、多式联运物流服务具有广阔的发展空间；

(5) 产业梯度转移持续进行，制造业重心从东部向中西部转移、从国内向东南亚转移的趋势不减，原来局限于服务国内产业链的供应链服务企业，需要延伸业务布局区域，整合国际资源，拓展国际市场。

(二) 公司发展战略

适用 不适用

公司以建设互利共赢的绿色供应链为使命，以“创造流通价值，服务企业成长”为宗旨，明确供应链管理、投资、运营服务商的定位，立足供应链，服务产业链，依托先进的供应链管理理念、完善的一体化流通服务和强大的资源支撑，为客户提供供应链服务，与客户分享供应链增值收益，力争成为中国一流的供应链管理、投资、运营服务商。

产业发展方面，在进一步夯实和优化农产品、金属材料及矿产品、能源化工产品等大宗商品供应链服务体系的基础上，深度挖掘产业链上的战略合作机会，充分发挥物贸联动优势，提升供应链综合服务收益，积极探索培植收益率较高的新产品供应链，优化业务结构、分散经营风险、提高经济效益。

发展模式方面，坚持产业全链条服务模式，致力于提升产业链运营效率，为产业链核心企业提供多品种、多元化的供应链综合服务，在为产业链客户降本增效的同时获取增值服务收益。

信息技术方面，依托庞大的业务体量、丰富的应用场景，积极向数智化转型，探索区块链、物联网等新兴技术在大宗商品供应链领域的融合落地，优化现有的业务模式，以科技赋能驱动新的增长。

区域发展布局方面，把握“一带一路”、福建自贸区、海西经济区等重大战略机遇，结合国家政策导向及资源分布情况，通过多种方式布局关键的物流节点和市场网络，推动完善国内国际两个市场物流服务体系完善，着力提升物流资源整合能力和物流技术运用能力，完善国内外多式联运物流服务体系。

(三) 经营计划

适用 不适用

2020 年，公司力争实现营业收入 2,863 亿元，成本费用控制在 2,840 亿元以内。

公司将着力做好以下重点工作：

1、积极向数智化转型，不断探索大数据、物联网、区块链技术在供应链领域的融合落地，优化现有的业务模式，进一步提升经营效率和经营质量，力争在网络货运、智能仓库、仓单流转、供应链金融方面取得突破性进展。

2、进一步完善针对实体企业的全程供应链管理服务模式，着力提升客户粘性，优化项目管控，提升盈利水平。

3、持续巩固象屿农产在农业全产业链方面的经营能力，推动“原粮种植、产后服务、粮食物流、原粮贸易、原粮加工”五大产业领域的系统整合，扩大合作种植面积，做大粮食贸易规模、优化粮食收储结构、完善大米销售渠道。

4、进一步推动铁路货运场站、专用线及配套设施的建设，完善网点布局，寻找布局机会，完善信息系统，通过海铁联运、公铁联运，持续开发多式联运精品线路。

5、积极应对海外新冠疫情爆发对黑色、铝、煤炭等大宗商品供给、需求及价格的影响，通过专业的产业研究团队、完善的预警体系，紧跟客户动态，严格执行套保，确保整体经营保持稳定。

6、在巩固现有优势供应链业务的基础上，紧跟国家战略导向，做大做强新能源汽车供应链业务、东南亚不锈钢供应链业务，在一带一路拓展方面实现突破性进展。

2020年，公司将根据计划目标和实际经营情况，择优选取稳健、合适的融资组合，保证经营中的资金需求，包括但不限于银行融资、短期融资券、中期票据、公司债券、债转股等。

以上经营计划不构成公司对投资者的业绩承诺，敬请投资者对此保持足够的风险意识，并请理解经营计划与业绩承诺之间的差异。

（四） 可能面对的风险

√适用 □不适用

公司面对的风险有宏观经济风险、行业竞争风险、运营管理风险、汇率风险等风险，通过积极主动的应对措施，公司能较好地应对相关风险，公司面对的风险不会对公司经营产生重大影响。

1、宏观经济风险：

公司所处行业与宏观经济形势密切相关，国际和国内宏观经济波动会显著影响大宗商品市场的供需和价格，重大公共卫生安全事件如新冠肺炎疫情亦会通过影响宏观经济，对大宗商品市场造成间接不利影响。近年来，受全球宏观经济的不确定性以及国内经济增速放缓等因素影响，大宗商品价格波动加剧，加大了公司的经营压力和决策难度。

2、行业竞争风险：

公司所处行业属于充分市场化、竞争激烈的行业，行业结构和格局在不断变化，行业集中度不断提升，新兴的经营业态开始出现，公司面临的行业竞争不断加剧。

3、运营管理风险：

随着公司业务规模不断增长，新业务、新项目、新模式不断涌现，新团队不断加入，对公司的风险管控能力、精细化管理能力、人力资源体系建设、信息系统建设提出了更高的要求，公司面临运营管理能力与业务规模不匹配的风险。

4、汇率风险：

随着公司业务规模不断增长，进出口贸易规模不断提升，世界经济不确定性增加带来汇率波动的加剧，公司日常经营中面临汇率波动的风险。

应对措施：

公司密切关注和研判国内外经济形势和行业走势，积极灵活调整市场策略和经营管理策略，应对宏观经济的波动。公司坚持“立足供应链、服务产业链”的经营理念，推动产业链上下游业务延伸，深化物流资源整合，拓展物流网络布局，通过业务结构调整、客户结构优化、加强板块联动、服务模式升级，提升业务竞争力。公司通过强化三权（业务经营权、财务财权、物流货权）分立体系，完善保证金制度、客户准入制度，健全物流管控体系、牢牢掌握货权等方式，加强客户信用风险的管控；通过加强大宗商品市场行情研判，运用期限结合，采用二次定价、公式结价、提供保证金等方式加强大宗商品价格波动风险的管控；密切关注汇率走势，通过远期外汇合约等金融衍生工具锁定汇率成本，加强汇率风险的管控。

（五） 其他

适用 不适用

四、公司因不适用准则规定或国家秘密、商业秘密等特殊原因，未按准则披露的情况和原因说明

适用 不适用

第五节 重要事项

一、普通股利润分配或资本公积金转增预案

（一） 现金分红政策的制定、执行或调整情况

适用 不适用

1、 现金分红政策的制定和调整情况

公司在 2014 年度已按照中国证监会《上市公司章程指引（2014 年修订）》，结合公司实际情况，修订和完善《公司章程》中有关利润分配政策的相关条款，并制定了《股东回报规划（2017-2019 年）》。

2020 年 4 月 13 日，公司召开第八届董事会第七次会议，审议通过《关于修订〈公司章程〉的议案》和股东回报规划（2020-2022），对利润分配政策的相关条款进行了修订，这两个事项尚需提交公司 2019 年度股东大会审议。

2、 现金分红政策的执行情况

2019 年 5 月 16 日，公司召开的 2018 年年度股东大会审议通过了 2018 年度利润分配方案：以 2018 年 12 月 31 日的总股本 2,157,454,085 股为基数，向全体股东每 10 股派发现金红利 1.2 元（含税），共计分配现金红利 258,894,490.20 元。

公司于 2019 年 5 月 29 日披露 2018 年年度权益分派实施公告，上述现金红利已于 2019 年 6 月 4 日发放。

2019 年 9 月 17 日，公司召开 2019 年第三次临时股东大会审议通过了 2019 年半年度利润分配方案：以 2019 年 6 月 30 日的总股本 2,157,454,085 股为基数，向全体股东每 10 股派发现金红利 1.2 元（含税），共计派发现金红利 258,894,490.20 元。

公司于 2019 年 9 月 25 日披露 2019 年半年度权益分派实施公告，上述现金红利已于 2019 年 10 月 8 日发放。

公司严格执行了《公司章程》的规定和股东大会决议的要求，现金分红相关的决策程序合法合规，独立董事尽职履责并发挥了应有的作用，中小股东有充分表达意见和诉求的机会，中小股东的合法权益得到了充分维护。

(二) 公司近三年（含报告期）的普通股股利分配方案或预案、资本公积金转增股本方案或预案

单位：万元 币种：人民币

分红年度	每 10 股送红股数（股）	每 10 股派息数（元）（含税）	每 10 股转增数（股）	现金分红的数额（含税）	分红年度合并报表中归属于上市公司普通股股东的净利润	占合并报表中归属于上市公司普通股股东的净利润的比率（%）
2019 年	0	2.5	0	53,936.35	97,328.25	55.42
2019 年中期	0	1.2	0	25,889.45	97,328.25	26.60
2018 年	0	1.2	0	25,889.45	86,824.91	29.82
2017 年	0	1	4.8	14,577.39	62,751.84	23.23

注：

1、上述表中“归属于上市公司普通股股东的净利润”扣除了当期可续期信托贷款和长期含权中票的利息。

2、公司 2019 年中期向全体股东每 10 股派发现金红利 1.2 元（含税），共计分配现金红利 258,894,490.20 元，于 2019 年 10 月 8 日实施完毕；上表 2019 年中期一栏对应的“归属于上市公司普通股股东的净利润”数值为 2019 年度净利润，比率也为占 2019 年度净利润的比率。

(三) 以现金方式回购股份计入现金分红的情况

适用 不适用

(四) 报告期内盈利且母公司可供普通股股东分配利润为正，但未提出普通股现金利润分配方案预案的，公司应当详细披露原因以及未分配利润的用途和使用计划

适用 不适用

二、承诺事项履行情况

(一) 公司实际控制人、股东、关联方、收购人以及公司等承诺相关方在报告期内或持续到报告期内的承诺事项

适用 不适用

承诺背景	承诺类型	承诺方	承诺内容	承诺时间及期限	是否有履行期限	是否及时严格履行
与重大资产重组相关的承诺	解决同业竞争	象屿集团（含象屿地产）	注 1	承诺公布日期：2010 年 3 月 26 日，承诺履行期限：长期	否	是
与重大资产重组相关的承诺	解决关联交易	象屿集团（含象屿地产）	注 2	承诺公布日期：2010 年 3 月 26 日，承诺履行期限：长期	否	是
	其他	象屿集团	注 3	承诺公布日期：2011	否	是

				年 7 月 4 日，承诺履行期限：长期，正在履行，无超期未履行情形。不存在因土地闲置原因而遭受处罚的情形。		
与再融资相关的承诺	解决同业竞争	象屿集团	注 4	承诺公布日期：2017 年 9 月 21 日，承诺履行期限：长期	否	是
	其他	厦门象屿	承诺防止类金融子公司占用配股募集资金 注 5	承诺公布日期：2017 年 10 月 23 日，承诺履行期限：2017 年 12 月 28 日起 24 个月内	是	是

注 1：（解决同业竞争承诺）：

（1）在本次重大资产重组完成后，公司将主要从事为制造业企业提供大宗商品采购供应、仓储运输、进口清关、供应链信息、结算配套等全方位的综合管理服务。象屿集团及其他控股企业目前未从事与公司及其各控股子公司主营业务存在任何直接或间接竞争的业务或活动。象屿集团承诺并将促使除公司以外的其他控股企业将不在中国境内外直接或间接从事与公司及其控股企业相同或相近的业务，或以任何形式取得与公司及其控股企业存在竞争关系的任何经济实体、机构、经济组织的控制权，以避免对公司及其控股企业的生产经营构成直接或间接的竞争。

（2）如象屿集团及其他控股企业在本次重大资产重组完成后的经营过程中从事任何与公司及其控股企业的主营业务构成或可能构成直接或间接竞争的业务，由此在市场份额、商业机会及资源配置等方面可能对公司带来不公平的影响时，象屿集团及其他控股企业自愿放弃与公司的业务竞争。

（3）象屿集团及其他控股企业在该承诺函生效前已存在的与公司及其控股企业相同或相似的业务，一旦与公司及其控股企业构成竞争，象屿集团将采取由公司优先选择控股或收购的方式进行；如果公司放弃该等优先权，则象屿集团将通过注销或以不优惠于其向公司提出的条件转让股权给第三方等方式，解决该等同业竞争问题。

（4）象屿集团将促使厦门象屿发展有限公司、厦门闽台商贸有限公司未来严格限制其商品经营的范围，以使其不经营为制造业企业提供大宗商品采购供应业务，及超出在厦门市大嶝对台小额商品交易市场范围之外的仓储运输、进口清关、供应链信息、结算配套等综合物流服务业务。

（5）象屿集团将促使厦门市闽台中心渔港建设发展有限公司、厦门闽台农水产品贸易有限公司未来严格限制其商品经营的范围，以使其不经营为制造业企业提供大宗商品采购供应业务，及超出水产品范围之外的仓储运输、进口清关、供应链信息、结算配套等综合物流服务业务。

注 2：（解决关联交易的承诺）：

自象屿集团成为公司的控股股东之日起，如果公司在今后的经营活动中必须与象屿集团或象屿集团的关联企业发生不可避免的关联交易，象屿集团将促使此等交易严格按照国家有关法律法规、公司章程和公司的有关规定履行有关程序，在公司股东大会涉及关联交易进行表决时，严格履行回避表决的义务；与公司依法签订协议，及时进行信息披露；保证按照正常的商业条件进行，对于原材料采购、产品销售等均严格按照市场经济原则，采用公开招标或者市场定价等方式，且象屿集团及象屿集团的关联企业将不会要求或接受公司给予比在任何一项市场公平交易中第三者更优惠的条件，保证不通过关联交易损害公司及其他股东的合法权益。

注 3：（补偿因土地闲置遭受处罚的承诺）：

2010 年 4 月 16 日，福州物流实业取得福州市国土资源局核发的融江阴国用（2010）第 B0345 号《国有土地使用证》，土地座落江阴镇下石、何厝村，面积为 68,975.4 平方米，使用权类型为出让，土地使用日期至 2056 年 5 月 25 日。2011 年 5 月 16 日，象屿集团承诺在本次重大资产重组完成后，公司未来若因土地闲置原因

遭受处罚，象屿集团将按照实际损失向公司提供赔偿。目前此地块列为江阴口岸经营进口平行汽车业务的自用范围，用于保障进口平行汽车的停放、周转用地。

注 4：（解决同业竞争的补充承诺）：

象屿集团承诺将严格限定厦门象屿小额贷款股份有限公司的业务范围，在法律法规及地方性政策允许的区域内开展经营活动，并且不会在福建省以外的区域或者厦门象屿及其下属控股子公司经营小额贷款业务的任何区域开展经营活动。

注 5：（防止类金融子公司占用配股募集资金）：

自本次配股的募集资金到位之日起 24 个月内以及本次配股的募集资金使用期间内，公司将严格防止本次配股的募集资金被类金融子公司（包括控股和参股公司）占用。

在上述期间内，公司及其他下属子公司不会以下列方式将本次募集资金或自有资金直接或间接地提供给类金融子公司使用：

- （1）有偿或无偿地拆借资金给类金融子公司使用或与其发生其他非经营性资金往来；
- （2）为类金融子公司代为承担成本和其他支出，包括但不限于以垫付工资、福利、保险、广告等期间费用或预付投资款等方式将资金、资产有偿或无偿、直接或间接地提供给类金融子公司使用；
- （3）通过银行或非银行金融机构向类金融子公司提供委托贷款；
- （4）对类金融子公司进行投资活动或参与新设、受让或者投资其他类金融企业；
- （5）为类金融子公司开具没有真实交易背景的商业汇票；
- （6）为类金融子公司偿还债务；
- （7）为类金融子公司提供担保；
- （8）中国证监会禁止的其他占用方式。

（二）公司资产或项目存在盈利预测，且报告期仍处在盈利预测期间，公司就资产或项目是否达到原盈利预测及其原因作出说明

已达到 未达到 不适用

1、根据公司与象道物流签署的《股权转让协议》，象道物流在 2018 年、2019 年和 2020 年度的净利润分别不低于【150,000 万元+截至上一年度末累计实现净利润数-截至上一年度末累计现金利润分配数】的 12%。如 2018 年至 2020 年期间，象道物流进行了增资，则计算增资当年度及之后年度的利润承诺数时应以增资后的注册资本为准，即前述 150,000 万元改为增资后的注册资本。

2019 年象道物流的业绩承诺目标为 1.84 亿元，2019 年经审计象道物流净利润为 1.93 亿元，已达到业绩承诺目标。

2、公司与易大宗签署了《关于〈合作协议〉业绩承诺事项之补充协议》，贸易合资公司（厦门合资公司和新加坡合资公司合并计算）在存续期间（含设立当年）每年经审计后的归母净利润总数为正数，且归母净利润总数×厦门象屿股比后的数值不低于实际占用厦门象屿投资额的 12%。若易大宗没有完成上述承诺，易大宗同意在贸易合资公司当年审计报告出具后 3 个月内就差额部分向厦门象屿进行补偿。

2019 年贸易合资公司（象晖能源（厦门）有限公司、象晖能源（新加坡）有限责任公司）的业绩承诺目标为 1872.76 万元，2019 年经审计贸易合资公司净利润为 1970.60 万元，已达到业绩承诺目标。

（三）业绩承诺的完成情况及其对商誉减值测试的影响

适用 不适用

三、报告期内资金被占用情况及清欠进展情况

□适用 √不适用

四、公司对会计师事务所“非标准意见审计报告”的说明

□适用 √不适用

五、公司对会计政策、会计估计变更或重大会计差错更正原因和影响的分析说明

(一) 公司对会计政策、会计估计变更原因及影响的分析说明

√适用 □不适用

会计政策变更的内容和原因	审批程序	备注(受重要影响的报表项目名称和金额)
财政部 2017 年 3 月修订并发布了《企业会计准则第 22 号—金融工具确认和计量》(财会[2017]7 号)、《企业会计准则第 23 号—金融资产转移》(财会[2017]8 号)、《企业会计准则第 24 号—套期会计》(财会[2017]9 号)、于 2017 年 5 月 2 日发布了《企业会计准则第 37 号—金融工具列报》(财会[2017]14 号)(以上四项简称“新金融工具准则”),并要求境内上市公司自 2019 年 1 月 1 日起施行。本公司于 2019 年 1 月 1 日执行上述新金融工具准则,对会计政策的相关内容进行调整,于 2019 年 1 月 1 日之前的金融工具确认和计量与新金融工具准则要求不一致的,本公司按照新金融工具准则的规定,对金融工具的分类和计量(含减值)进行追溯调整,将金融工具原账面价值和在新金融工具准则施行日(即 2019 年 1 月 1 日)的新账面价值之间的差额计入 2019 年 1 月 1 日的留存收益或其他综合收益。同时,本公司未对比较财务报表数据进行调整。	2019 年 4 月 24 日第七届董事会第三十五次会议批准	说明①
因执行财政部 2019 年 4 月 30 日发布的《关于修订印发 2019 年度一般企业财务报表格式的通知》(财会【2019】6 号)及 2019 年 9 月 19 日发布的《关于修订印发《合并财务报表格式(2019 版)》的通知》(财会【2019】16 号)对一般企业财务报表格式进行了修订,公司对财务报表格式进行相应变更,并对可比期间的比较数据进行调整。	2019 年 8 月 28 日第七届董事会第四十次会议批准和 2020 年 4 月 13 日第八届董事会第七次会议批准	说明②
2019 年 5 月 9 日,财政部发布《企业会计准则第 7 号—非货币性资产交换》(财会【2019】8 号),根据要求,本公司对 2019 年 1 月 1 日至执行日之间发生的非货币性资产交换,根据本准则进行调整,对 2019 年 1 月 1 日之前发生的非货币性资产交换,不进行追溯调整,本公司于 2019 年 6 月 10 日起执行本准则。	2019 年 8 月 28 日第七届董事会第四十次会议批准	无重大影响
2019 年 5 月 16 日,财政部发布《企业会计准则第 12 号—债务重组》(财会【2019】9 号),根据要求,本公司对 2019	2019 年 8 月 28 日第七届董事会	无重大影响

年 1 月 1 日至执行日之间发生的债务重组，根据本准则进行调整，对 2019 年 1 月 1 日之前发生的债务重组，不进行追溯调整，本公司于 2019 年 6 月 17 日起执行本准则。	第四十次会议批准	
--	----------	--

说明①新金融工具准则

因执行新金融工具准则，本公司合并财务报表相关调整对本公司合并财务报表中归属于母公司股东权益的影响金额为-30,570,292.18 元，其中盈余公积为-588,157.49 元、未分配利润为-29,982,134.69 元、其他综合收益为 0 元。对少数股东权益的影响金额为-4,361,323.15 元。本公司母公司财务报表相关调整对本公司母公司财务报表中股东权益的影响金额为 172,085.87 元，其中盈余公积为 17,208.59 元、未分配利润为 154,877.28 元、其他综合收益为 0 元。

说明②财务报表格式

资产负债表

资产负债表将原“应收票据及应收账款”项目拆分为“应收票据”和“应收账款”两个项目；将原“应付票据及应付账款”项目拆分为“应付票据”及“应付账款”两个项目。新增“应收款项融资”项目，反映以公允价值计量且其变动计入其他综合收益的应收票据和应收账款等。

利润表

利润表中将“资产减值损失”、“信用减值损失”项目自“其他收益”项目前下移至“公允价值变动收益”项目后，并将“信用减值损失”列于“资产减值损失”之前；“营业外收入”、“营业外支出”不再包含债务重组利得和损失；将利润表“减：资产减值损失”调整为“加：资产减值损失（损失以“-”号填列）”；投资收益其中项新增与新金融工具准则有关的“以摊余成本计量的金融资产终止确认收益”项目。

执行上述新政策不会对本公司财务报表产生重大影响，对本公司损益、总资产、净资产不产生实质影响。

财务报表格式的修订对 2018 年 12 月 31 日合并财务报表项目的影响如下：

调整前		调整后	
报表项目	金额	报表项目	金额
应收票据及应收账款	5,225,638,272.61	应收票据	345,371,861.38
		应收账款	4,880,266,411.23
应付票据及应付账款	10,857,915,206.24	应付票据	5,770,371,331.08
		应付账款	5,087,543,875.16

财务报表格式的修订对 2018 年 12 月 31 日母公司报表项目的影响如下：

调整前		调整后	
报表项目	金额	报表项目	金额
应收票据及应收账款	1,000,000.00	应收票据	1,000,000.00

		应收账款	
--	--	------	--

(二) 公司对重大会计差错更正原因及影响的分析说明

□适用 √不适用

(三) 与前任会计师事务所进行的沟通情况

□适用 √不适用

(四) 其他说明

√适用 □不适用

根据银保监会 90 天以上逾期贷款全部纳入不良贷款考核口径以及拨备覆盖率的相关监管要求，公司参股子公司哈农商行调整 2018 年贷款损失准备提取金额，并用一般风险准备金弥补未分配利润负数，从而调减其 2018 年末归属于母公司所有者权益 7.1 亿元，调减 2018 年度净利润 7.1 亿元、2019 年度年初归属于母公司所有者权益 7.1 亿元。公司按持股比例，调减 2018 年度投资收益 7,029 万元，调减 2018 年度净利润 7,029 万元，调减 2019 年期初未分配利润 7,029 万元、2019 年期初长期股权投资 7,029 万元。此事项已经公司第七届董事会第四十次会议审议通过，致同会计师事务所（特殊普通合伙）出具了专项审核报告。

六、聘任、解聘会计师事务所情况

单位：万元 币种：人民币

	原聘任	现聘任
境内会计师事务所名称	致同会计师事务所（特殊普通合伙）	容诚会计师事务所（特殊普通合伙）
境内会计师事务所报酬		519
境内会计师事务所审计年限	10	1

注：以上费用包括财务审计和内控审计费用，为不含税金额。

聘任、解聘会计师事务所的情况说明

√适用 □不适用

致同会计师事务所（特殊普通合伙）部分分所合伙人及业务团队（含本公司审计团队）离开致同会计师事务所（特殊普通合伙），加入华普天健会计师事务所（特殊普通合伙）。2019 年 6 月 10 日，华普天健会计师事务所（特殊普通合伙）正式更名为容诚会计师事务所（特殊普通合伙）。经过资质审核，容诚会计师事务所（特殊普通合伙）在证券业务资质等方面均符合中国证监会的有关要求，具备为上市公司提供审计服务的经验与能力，能满足公司 2019 年度审计工作的质量要求，为保持审计工作的连续性，公司拟聘任容诚会计师事务所（特殊普通合伙）为公司 2019 年度财务报表审计机构和内部控制审计机构。公司第七届董事会第四十次会议审议通过了《关于聘任 2019 年度财务报表审计机构和内部控制审计机构的议案》，并提请公司股东大会授权董事会决定其 2019 年度审计报酬、办理并签署相关服务协议等事项。该事项已经公司 2019 年第三次临时股东大会审议通过。

审计期间改聘会计师事务所的情况说明

适用 不适用

七、面临暂停上市风险的情况

(一) 导致暂停上市的原因

适用 不适用

(二) 公司拟采取的应对措施

适用 不适用

八、面临终止上市的情况和原因

适用 不适用

九、破产重整相关事项

适用 不适用

十、重大诉讼、仲裁事项

本年度公司有重大诉讼、仲裁事项 本年度公司无重大诉讼、仲裁事项

(一) 诉讼、仲裁事项已在临时公告披露且无后续进展的

适用 不适用

事项概述及类型	查询索引
公司全资子公司象屿物流与华泰重工（南通）有限公司（以下简称“华泰重工”）的诉讼案件一审判决，基本支持我司诉求，双方均已上诉。	2019年12月19日披露的临2019-070号《诉讼进展公告》。

(二) 临时公告未披露或有后续进展的诉讼、仲裁情况

适用 不适用

公司临时公告已披露的诉讼中，2019年度共有3起结案，1起撤诉，1起执行终结，3起进入执行，上述进展案件需计提坏账损失的均已在以往年度完成全额计提。上述进展案件涉诉金额较大的是：厦门象屿速传供应链发展股份有限公司（原名：厦门速传物流发展股份有限公司）与连云港沃利贸易有限公司、吴国煌、吴阿财的委托合同纠纷，标的金额1,028万元，该案件公司胜诉，目前已进入执行阶段。

(三) 其他说明

适用 不适用

十一、上市公司及其董事、监事、高级管理人员、控股股东、实际控制人、收购人处罚及整改情况

适用 不适用

十二、报告期内公司及其控股股东、实际控制人诚信状况的说明

适用 不适用

十三、公司股权激励计划、员工持股计划或其他员工激励措施的情况及其影响

(一) 相关激励事项已在临时公告披露且后续实施无进展或变化的

适用 不适用

事项概述	查询索引
第一期员工持股计划的存续期延长 12 个月，至 2021 年 2 月 2 日到期。	详见 2019 年 11 月 26 日公布的《第一期员工持股计划第七次持有人会议决议公告》、2019 年 11 月 30 日公布的《关于延长第一期员工持股计划存续期的公告》。

(二) 临时公告未披露或有后续进展的激励情况

股权激励情况

适用 不适用

其他说明

适用 不适用

员工持股计划情况

适用 不适用

2016 年 2 月，公司 2016 年第一次临时股东大会审议通过第一期员工持股计划（草案）及其摘要；

2016 年 5 月，第一期员工持股计划资金归集完成，共筹集资金 20,738 万元，召开首次持有人会议，成立管理委员会；

2016 年 7 月，通过二级市场买入完成全部股票购买，共购买公司股票 19,929,788 股，自公告日起锁定 12 个月；

2017 年 11 月，第一期员工持股计划展期 12 个月，至 2019 年 2 月 2 日到期，授权管理委员会办理减持事项；

2017 年 12 月，持有人会议审议通过参与配股，参与配股资金由参与配股的持有人自筹；

2018 年 1 月，配股完成，第一期员工持股计划自筹参与配股资金共计 3039.29 万元，共计认购配售股份 4,982,447 股，配股后第一期员工持股计划持有公司股票 24,912,235 股；

2018 年 6 月，公司实施公积金转增股本，转增后第一期员工持股计划持有公司股票 36,870,108 股；

2018 年 11 月，第一期员工持股计划展期 12 个月，至 2020 年 2 月 2 日到期。

2019 年 11 月，第一期员工持股计划展期 12 个月，至 2021 年 2 月 2 日到期。

截止 2019 年 12 月 31 日，公司第一期员工持股计划因个别参与人离职等原因共计减持 59,200 股，目前持有公司股票数量为 36,810,908 股。

其他激励措施

适用 不适用

十四、重大关联交易

(一) 与日常经营相关的关联交易

1、已在临时公告披露且后续实施无进展或变化的事项

适用 不适用

事项概述	查询索引
2019 年度日常关联交易：（1）与象屿集团及其关联公司发生接受或提供服务、采购或销售商品类型的关联交易；（2）与福建南平太阳电缆股份有限公司发生采购或销售商品的关联交易；（3）与厦门集装箱码头集团有限公司发生接受或提供服务的关联交易；（4）与厦门黄金投资有限公司发生采购或销售商品的关联交易。	详见 2019-009 号《关于 2019 年度日常关联交易的公告》
公司及下属控股子公司在 2019 年度向公司控股股东象屿集团及其关联公司借款，最高余额折合不超过 70 亿元人民币。	详见临 2019-010 号《关于 2019 年度向控股股东及其关联公司借款的关联交易公告》
公司及控股子公司 2019 年度与哈尔滨农村商业银行股份有限公司发生存款业务任意时点不超过 6 亿元，贷款业务任意时点不超过 10 亿元；公司及控股子公司 2019 年度拟与厦门农村商业银行股份有限公司发生存款业务任意时点不超过 20 亿元，贷款业务任意时点不超过 15 亿元。	详见临 2019-014 号《关于 2019 年与商业银行发生日常关联交易的公告》
公司及控股子公司 2019 年度向厦门现代码头有限公司销售焦炭等原材料不超过 7,500 万元。	详见 2019-047 号《2019 年度补充日常关联交易的公告》
公司及控股子公司 2019 年度向厦门黄金投资有限公司采购大宗商品不超过 15,000 万元。	详见 2019-061 号《关于补充 2019 年度日常关联交易的公告》
公司与象屿金控续签《供应链金融服务协议》。象屿金控将为公司提供多方面、多品种的优惠、优质、便捷的供应链金融和类金融服务，包括担保、保理以及其他类金融服务，在协议有效期内象屿金控为公司提供供应链金融和类金融服务的最高余额不超过 50 亿元人民币，协议有效期自股东大会批准之日起三年。	详见 2019-067 号《关于与厦门象屿金象控股集团有限公司续签〈供应链金融服务协议〉暨关联交易的公告》

2、已在临时公告披露，但有后续实施的进展或变化的事项

√适用 □不适用

（1）2019 年日常关联交易的发生情况（截至 2019 年 12 月 31 日，经审计）：

单位：万元

关联人	关联交易类别	关联交易内容	预计金额	2019 年 1-12 月执行情况
厦门象屿集团有限公司及其关联公司	接受或提供服务	承租办公场地（注 1）	2,000	1,950.52
		出租办公场地（注 2）	3,200	1,594.79
		接受服务（注 3）	3,000	1,526.57
		提供服务（注 4）	41,000	23,594.55
	采购或销售商品	采购商品（注 5）	33,000	2,961.70
		销售商品（注 6）	220,000	163,539.78

福建南平太阳电缆股份有限公司	采购或销售商品	采购商品（注 7）	6,500	1,168.96
厦门集装箱码头集团有限公司	接受或提供服务	接受服务（注 8）	600	533.52
厦门黄金投资有限公司	采购或销售商品	销售商品（注 9）	181,000	53,297.70
		采购商品（注 10）	15,000	5,687.30
厦门现代码头有限公司	采购或销售商品	销售商品（注 11）	7,500	5,854.68
合计			512,800	261,710.07
哈尔滨农村商业银行股份有限公司	存款业务	活期存款、定期存款、通知存款、结构性存款、理财及其他存款类业务	最高余额 6 亿元	注 12
	贷款业务	贷款、票据贴现、保函、进口信用证及项下押汇/代付、进口押汇/代付、福费廷、出口押汇、国内信用证及其他贸易融资等	最高余额 10 亿元	
厦门农村商业银行股份有限公司	存款业务	活期存款、定期存款、通知存款、结构性存款、理财及其他存款类业务	最高余额 20 亿元	
	贷款业务	贷款、票据贴现、保函、进口信用证及项下押汇/代付、进口押汇/代付、福费廷、出口押汇、国内信用证及其他贸易融资等	最高余额 15 亿元	

注：

1、本公司及本公司的控股子公司向厦门象屿集团有限公司及其相关控股子公司承租部分办公场所、经营场地等（含物业服务、车位租赁）；

2、本公司及本公司的控股子公司为厦门象屿集团有限公司及其相关控股子公司提供部分办公场所、经营场地等（含物业服务、车位租赁）；

3、厦门象屿集团有限公司及其相关子公司全资子公司为本公司及控股子公司提供劳务服务，主要是厦门象屿云创有限责任公司为本公司及控股子公司提供信息服务；

4、本公司及本公司的控股子公司为厦门象屿集团有限公司的控股子公司提供劳务服务，主要是为黑龙江金象生化有限责任公司及其控股子公司提供仓储、装卸、配送、运输、烘干等物流服务。

5、本公司及本公司的控股子公司向厦门象屿集团有限公司及其关联公司采购商品，主要是向黑龙江金象生化有限责任公司及其控股子公司采购原材料、产成品、蒸汽、电等商品。

6、本公司及本公司的控股子公司向厦门象屿集团有限公司及其关联公司销售商品，主要是（1）向厦门象屿集团有限公司控股子公司黑龙江金象生化有限责任公司及其控股子公司销售设备、原材料等商品；（2）向厦门象屿集团有限公司控股子公司象屿兴泓科技有限公司及其子公司销售原材料等商品。

7、本公司及本公司的控股子公司向福建南平太阳电缆股份有限公司采购电缆等商品。

8、厦门集装箱码头集团有限公司为本公司及控股子公司提供物流服务。

9、本公司及控股子公司向厦门黄金投资有限公司销售铜、铝、白银等商品。

10、本公司及控股子公司向厦门黄金投资有限公司采购大宗商品。

11、本公司及控股子公司向厦门现代码头有限公司销售焦炭等原材料。

12、2019年1-12月，公司及控股子公司与哈农商行交易业务涉及存款业务和贷款业务，截至2019年12月31日，存款余额为5,715.48万元，贷款余额为28,000.00万元；2019年度期间无理财业务，发生贷款利息1,361.63万元。

2019年1-12月，公司及控股子公司与厦门农商行交易业务涉及存款业务和贷款业务，截至2019年12月31日，存款余额为57,446.49万元，贷款（包含国际证、国内证、银行承兑汇票和保函）余额为50,849.77万元；2019年度发生理财收益719.63万元，发生贷款利息606.39万元，发生保函费用83.61万元。

（2）公司与象屿金控签署的《供应链金融服务协议》相关情况：

2017年度，公司第七届董事会第九次会议和2017年第二次临时股东大会审议通过《关于与厦门象屿金象控股集团有限公司签订〈供应链金融服务协议〉暨关联交易的议案》，象屿金控每个会计年度为公司提供不超过30亿元人民币的供应链金融和类金融服务，包括担保、保理以及其他类金融服务，期限三年。

2019年12月，鉴于合同期限即将届满，且公司业务规模不断增长，公司预计对供应链金融的需求将不断加大，结合自身实际情况，公司与象屿金控续签《供应链金融服务协议》，在协议有效期内象屿金控及其下属子公司为本公司提供供应链金融及类金融服务的最高余额不超过50亿元人民币，包括担保、保理以及其他类金融服务，期限三年。2019年12月25日，该事项获公司2019年第五次临时股东大会审议通过。

2019年度，公司与象屿金控及其下属子公司发生无追索权应收账款保理、商业承兑汇票贴现业务。截至2019年12月31日，象屿金控及其下属子公司为公司提供供应链金融及类金融服务的余额为25.82亿元，最高余额不超过50亿元人民币。

3、 临时公告未披露的事项

适用 不适用

（二）资产或股权收购、出售发生的关联交易

1、 已在临时公告披露且后续实施无进展或变化的事项

适用 不适用

2、 已在临时公告披露，但有后续实施的进展或变化的事项

适用 不适用

3、 临时公告未披露的事项

适用 不适用

1、公司将厦门象屿高尚物业服务有限公司100%股权转让给控股股东的子公司象屿地产，根据厦门均和房地产土地评估咨询有限公司出具的评估报告【厦均和资评报字（2019）第082号】，厦门象屿高尚物业服务有限公司股东全部权益的评估价格为1362.54万元，此评估报告已经厦门国资委审核通过。由于评估基准日为2018年12月31日，此时厦门象屿高尚物业服务有限公司账面含未分配利润854.62万元，2019年7月初转让厦门象屿高尚物业服务有限公司股权时，该未

分配利润已完成分配，因此实际转让价格为评估价格减去未分配利润，为 507.92 万元。2019 年 7 月 29 日，上述股权转让完成工商变更，厦门象屿高尚物业服务有限公司成为象屿地产全资子公司，此事项在董事长审批权限内，未达披露标准，公司未以临时公告方式披露。

2、象屿农产的全资子公司绥化象屿粮油科技有限责任公司将其所持有的 1.54% 绥化象屿能源股权，转让给绥化象屿生化全资子公司绥化象屿环保有限公司。因绥化粮油未到资其对绥化象屿能源的认缴注册资本，项目以免评估、0 元的价格，转让相关股权。此事项在董事长审批权限内，未达披露标准，公司未以临时公告方式披露。

4、涉及业绩约定的，应当披露报告期内的业绩实现情况

适用 不适用

(三) 共同对外投资的重大关联交易

1、已在临时公告披露且后续实施无进展或变化的事项

适用 不适用

2、已在临时公告披露，但有后续实施的进展或变化的事项

适用 不适用

3、临时公告未披露的事项

适用 不适用

(四) 关联债权债务往来

1、已在临时公告披露且后续实施无进展或变化的事项

适用 不适用

事项概述	查询索引
公司及下属控股子公司在 2019 年度向公司控股股东象屿集团及其关联公司借款，最高余额折合不超过 70 亿元人民币。	详见临 2019-010 号《关于 2019 年度向控股股东及其关联公司借款的关联交易公告》

2、已在临时公告披露，但有后续实施的进展或变化的事项

适用 不适用

3、临时公告未披露的事项

适用 不适用

(五) 其他

适用 不适用

1、公司第七届董事会第三十三次会议审议通过《关于全资子公司作为基础债务人参与象屿集团资产支持票据并提供相应担保暨关联交易的议案》，公司全资子公司厦门国际物流中心开发有限公司、厦门象屿高尚物业服务有限公司作为基础债务人参与象屿集团 2019 年度第一期资产支持票据，获取信托贷款合计 9.96 亿元（扣除 1% 的信托业保障基金后，实际获取 9.8604 亿元），同时为信托贷款债务提供必要的抵押和质押担保。详见临 2019-004 号《关于全资子公司作为基础债

务人参与象屿集团资产支持票据并提供相应担保暨关联交易的公告》、临 2019-034 号《关于关联交易的进展公告》。2019 年 7 月，公司将厦门象屿高尚物业服务有限公司 100%股权转让给象屿集团全资子公司象屿地产，公司获得的信托贷款相应变更为 8.57 亿元。

2、公司第七届董事会第三十七次会议审议通过《关于控股子公司与关联方开展融资租赁关联交易的议案》，公司控股子公司象屿海装与厦门金融租赁有限公司通过“售后回租”的形式开展融资租赁，融资金额 2 亿元，融资期限 5 年，租赁利率 6.65%。详见临 2019-032 号《关于控股子公司与关联方开展融资租赁关联交易的公告》。

十五、重大合同及其履行情况

(一) 托管、承包、租赁事项

1、托管情况

适用 不适用

托管情况说明：

2017 年 7 月，厦门五店港物流供应链有限公司和四川富临运业集团成都集装箱有限公司与象道物流签署《经营权托管协议》，将其子公司贵阳象道物流有限公司（以下简称“贵阳象道”）的经营托管给象道物流。托管协议中约定，受托方象道物流不收取托管费，贵阳象道的任何收益均由象道物流享有，任何亏损也由象道物流承担。2017 年 8 月起，贵阳象道纳入象道物流合并报表。报告期内，象道物流仍在托管贵阳象道。

2、承包情况

适用 不适用

3、租赁情况

适用 不适用

(二) 担保情况

适用 不适用

单位：元 币种：人民币

公司对外担保情况（不包括对子公司的担保）													
担保方	担保方与上市公司的关系	被担保方	担保金额	担保发生日期（协议签署日）	担保起始日	担保到期日	担保类型	担保是否已经履行完毕	担保是否逾期	担保逾期金额	是否存在反担保	是否为关联方担保	关联关系
无													
报告期内担保发生额合计（不包括对子公司的担保）													0
报告期末担保余额合计（A）（不包括对子公司的担保）													0
公司及其子公司对子公司的担保情况													
报告期内对子公司担保发生额合计													64,163,766,023.17
报告期末对子公司担保余额合计（B）													26,099,482,050.93

公司担保总额情况（包括对子公司的担保）	
担保总额（A+B）	26,099,482,050.93
担保总额占公司净资产的比例（%）	192
其中：	
为股东、实际控制人及其关联方提供担保的金额（C）	0
直接或间接为资产负债率超过70%的被担保对象提供的债务担保金额（D）	18,507,546,299.60
担保总额超过净资产50%部分的金额（E）	19,307,493,223.81
上述三项担保金额合计（C+D+E）	37,815,039,523.41
未到期担保可能承担连带清偿责任说明	无
担保情况说明	无

（三） 委托他人进行现金资产管理的情况

1. 委托理财情况

（1）委托理财总体情况

适用 不适用

单位：万元 币种：人民币

类型	资金来源	发生额	未到期余额	逾期未收回金额
银行理财	自有资金	403,299.15	340,499.15	0

注：未到期余额是指年末时点余额，时点是2019年12月31日。

其他情况

适用 不适用

（2）单项委托理财情况

适用 不适用

其他情况

适用 不适用

（3）委托理财减值准备

适用 不适用

2. 委托贷款情况

（1）委托贷款总体情况

适用 不适用

其他情况

适用 不适用

1、公司第六届董事会第三十五次会议审议通过为铜陵市旋力特殊钢有限公司和江苏德龙镍业有限公司分别提供委托贷款1.8亿元人民币和2亿元人民币，对方根据协议已陆续还款，截止本期末已全部还清。

2、根据公司 2015 年非公开发行方案，本次非公开发行募集资金投资富锦 195 万吨粮食仓储及物流建设项目，通过向公司控股子公司富锦象屿金谷农产有限责任公司提供委托贷款的方式实施，详见 2015 年 3 月 27 日公布的临 2015-006 号《第六届董事会第二十二次会议决议公告》和临 2015-009 号《非公开发行 A 股股票预案》。截止本期末对方已全部还清。

(2) 单项委托贷款情况

适用 不适用

其他情况

适用 不适用

(3) 委托贷款减值准备

适用 不适用

3. 其他情况

适用 不适用

(四) 其他重大合同

适用 不适用

十六、其他重大事项的说明

适用 不适用

经公司第八届董事会第四次会议审议通过，公司控股子公司象晖能源（厦门）有限公司向股东东方厦门象屿股份有限公司（以下简称“公司、象屿”）和北京易道通进出口有限公司（以下简称“易道通”）按股比提供财务资助：向象屿提供最高借款余额不高于 6.245 亿元的财务资助，借款利率为 4.35%（含税），借款期限一年，象屿以其持有的象晖能源 31%股权为借款提供担保；向易道通提供最高借款余额不高于 6 亿元人民币、累计金额不超过 11 亿元人民币的财务资助，借款利率为 4.35%（含税），借款期限一年，易道通以其持有的象晖能源 30%股权为借款提供担保。

十七、积极履行社会责任的工作情况

(一) 上市公司扶贫工作情况

适用 不适用

1. 精准扶贫规划

适用 不适用

根据中国证监会《关于发挥资本市场作用服务国家脱贫攻坚战略的意见》的精神，公司及下属子公司积极响应中国证监会号召，认真落实扶贫计划，推进扶贫工作开展。

2. 年度精准扶贫概要

适用 不适用

2019 年度，公司子公司依安县鹏屿商贸物流有限公司响应当地政府脱贫攻坚工作号召，向当地慈善会捐赠 10 万元，用于对因灾、因病、因学等特殊原因致贫、返贫的贫困家庭实施爱心救助。

同时，公司向甘肃省东乡县和四川省剑阁县进行消费扶贫共计 59,656 元。

公司党委积极响应厦门市“爱心厦门”建设动员大会精神，开展“爱心结对”帮扶工作，公司下属 20 家党支部、8 名领导班子成员分赴过溪村、湖里街道、海沧街道等街道社区，提前与相关村委、街道及社区居委会对接沟通，详细了解结对对象情况，贴心准备慰问品。

3. 精准扶贫成效

适用 不适用

4. 后续精准扶贫计划

适用 不适用

(二) 社会责任工作情况

适用 不适用

(三) 环境信息情况

1. 属于环境保护部门公布的重点排污单位的公司及其重要子公司的环保情况说明

适用 不适用

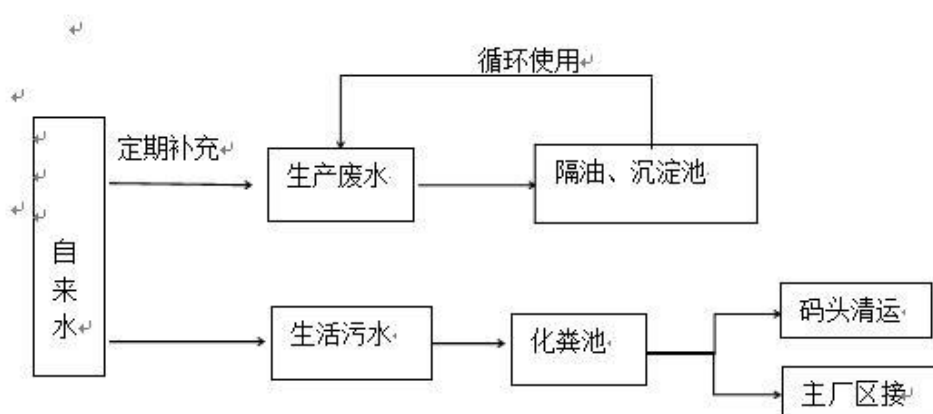
报告期内，公司的控股子公司南通象屿海洋装备有限责任公司被列为环境保护部门公布的重点排污单位。

(1) 排污信息

适用 不适用

1、废水

象屿海装的生产用水来自长江，生活用水来自开发区自来水厂。生产废水经隔油池处理后回用于生产。码头生活污水经化粪池处理后清运至污水厂处理，主厂区污水接管。象屿海装的废水实现规范管理并稳定达标。



2、废气

象屿海装有 16 个废气排放口，分别为船体车间电焊烟尘排气筒、涂装车间喷漆排气筒和喷砂排气筒。生产过程中颗粒物、漆雾排放指标执行《大气污染物综合排放标准》（GB16297-1996），VOCs 参照执行天津市《工业企业挥发性有机物排放控制》（DB12/524-2014），表面涂装行业限值，臭气浓度执行《恶臭污染物排放标准》（GB14554-93）中标准。依据地方环保监测部门提供的污染源监督性监测报告及企业定期监测的数据，象屿海装的废气排放实现规范管理并稳定达标。主要污染物排放情况如下：

2019 年企业污染源自行监测数据信息表：

(1) 废气监测内容及频次

编号	监测内容	监测项目	监测点位	监测频次
1	有组织废气	颗粒物	排气筒出口◎1#	连续 2 天, 每天 3 次
		颗粒物、VOCs	排气筒出口◎2#	
		颗粒物、VOCs	排气筒出口◎7#、排气筒出口◎8#	
		颗粒物	排气筒出口◎3#、排气筒出口◎4#、排气筒出口◎5#、排气筒出口◎6#	
2	无组织废气	颗粒物	上风向设 1 个参照点◎G1#; 下风向设 3 个监控点(◎G2~◎G4)	连续 2 天, 每天 3 次

(2) 废气监测数据

设施	监测点位	监测日期	监测项目	单位	监测结果			执行标准	达标情况
					1	2	3		
船体车间	1#排气筒出口	05.01	排气量	m ³ /h	11215	10813	11305	-	-
			颗粒物	mg/m ³	1.5	1.7	1.4	120	达标
		05.02	颗粒物	Kg/h	0.017	0.018	0.016	3.5	达标
			排气量	m ³ /h	11004	11287	11193	-	-
		05.01	颗粒物	mg/m ³	1.6	1.5	1.7	120	达标
			颗粒物	Kg/h	0.018	0.017	0.019	3.5	达标
	2#排气筒出口	05.01	排气量	m ³ /h	14402	14083	14237	-	-
			颗粒物	mg/m ³	2.6	2.5	2.3	18	达标
		05.02	挥发性有机物	mg/m ³	0.037	0.035	0.033	0.51	达标
			挥发性有机物	Kg/h	0.752	0.871	0.972	50	达标
		05.02	挥发性有机物	Kg/h	0.011	0.012	0.014	1.5	达标
			排气量	m ³ /h	14872	14403	14237	-	-
05.01	颗粒物	mg/m ³	2.4	2.6	2.5	18	达标		
	颗粒物	Kg/h	0.036	0.037	0.036	0.51	达标		

1#涂装房	3#排气筒出口	05.01	挥发性有机物	mg/m ³	0.737	0.688	0.709	50	达标
				Kg/h	0.011	0.010	0.010	1.5	达标
		05.02	排气量	m ³ /h	18379	17502	18081	-	-
			颗粒物	mg/m ³	1.4	1.5	1.5	18	达标
				Kg/h	0.026	0.026	0.027	0.51	达标
			排气量	m ³ /h	18743	18343	18503	-	-
	4#排气筒出口	05.01	颗粒物	mg/m ³	1.6	1.5	1.4	18	达标
				Kg/h	0.030	0.028	0.026	0.51	达标
		05.02	排气量	m ³ /h	23817	23989	24035	-	-
			颗粒物	mg/m ³	1.3	1.3	1.1	18	达标
				Kg/h	0.031	0.024	0.026	0.51	达标
			排气量	m ³ /h	35185	34887	34731	-	-
	5#排气筒出口	07.22	颗粒物	mg/m ³	1.0	1.1	1.1	18	达标
				Kg/h	0.035	0.038	0.038	0.51	达标
		07.23	排气量	m ³ /h	22604	22874	23651	-	-
			颗粒物	mg/m ³	1.0	1.0	1.2	18	达标
				Kg/h	0.023	0.023	0.028	0.51	达标
			排气量	m ³ /h	36444	36358	36068	-	-
	6#排气筒出口	07.22	颗粒物	mg/m ³	1.1	1.2	1.1	18	达标
				Kg/h	0.040	0.044	0.040	0.51	达标
		07.23	排气量	m ³ /h	35081	35175	34655	-	-
			颗粒物	mg/m ³	1.1	1.0	1.3	18	达标
				Kg/h	0.039	0.035	0.045	0.51	达标
			排气量	m ³ /h	62088	61534	61714	-	-
	7#排气筒出口	05.01	颗粒物	mg/m ³	1.0	1.1	1.0	18	达标
				Kg/h	0.062	0.068	0.062	0.51	达标
			挥发性有机物	mg/m ³	0.843	0.929	0.789	50	达标
				Kg/h	0.038	0.042	0.035	1.5	达标
			排气量	m ³ /h	44563	46465	46723	-	-
			颗粒物	mg/m ³	1.2	1.1	1.3	18	达标
		05.02		Kg/h	0.053	0.051	0.061	0.51	达标
			挥发性有机物	mg/m ³	0.830	0.849	0.715	50	达标
				Kg/h	0.037	0.039	0.033	1.5	达标
			排气量	m ³ /h	35141	35087	34998	-	-
			颗粒物	mg/m ³	1.2	1.2	1.1	18	达标
				Kg/h	0.042	0.042	0.038	0.51	达标
	8#排气筒出口	07.22	挥发性有机物	mg/m ³	5.34	6.73	6.49	50	达标
				Kg/h	0.188	0.236	0.227	1.5	达标
			排气量	m ³ /h	65736	65216	64802	-	-
		07.23	颗粒物	mg/m ³	1.0	1.1	1.2	18	达标
				Kg/h	0.066	0.072	0.078	0.51	达标
			挥发性有机物	mg/m ³	5.09	5.72	6.16	50	达标
	Kg/h	0.335	0.373	0.399	1.5	达标			
2#涂装房	喷漆	10.31	排气量	m ³ /h	156747	156747	156747	-	-

3、厂界噪音：

象屿海装高噪声设备在采取基础减振、安装隔声罩以及设置厂房隔声等措施后，对周边影响较小。定期开展厂界噪音排放检测工作（委托第三方检测），确保满足《工业企业厂界环境噪声排放标准》（GB12348-2008）。

4、固体废物处置情况：

象屿海装严格按照《危险废物贮存污染控制标准》（GB18597—2001）、《一般工业固体废物贮存处置场污染控制标准》（GB18599—2001）的相关要求，实施危险废物的转移备案处置工作。与具有资质危险废物处置单位签订危废转移处置合同，并按照江苏省固体废物管理中心要求，在江苏省危险废物动态管理系统中进行年度管理计划申报与危险废物日常转移申报。保证危险废物合法合规的转移处置。2019年，一般固体废物处置量 5480 吨，危险废物处置量 389.13 吨。

(2) 防治污染设施的建设和运行情况

√适用 □不适用

象屿海装每月度开展一次环保专项检查，督查各部门的环保管理情况，不断完善环保管理中存在的问题。同时，环保设施管理人员每天对环保设施的状态进行点检，发现问题及时整改，确保环保设备设施运行良好。

(3) 建设项目环境影响评价及其他环境保护行政许可情况

√适用 □不适用

南通海装《年造船 8 艘，16 万载重吨项目环境影响报告书》于 2008 年 8 月取得环评批复（通环[2008]87 号），并于 2009 年 9 月通过环保竣工验收（通环[2009]032 号）。

《南通象屿海洋装备有限责任公司整体改造项目环境影响报告书》由苏州科太环境技术有限公司于 2017 年 9 月编制完成，于 2017 年 10 月 17 日南通市通州区行政审批局对环境影响报告书予以批复（批复号：通行审投环【2017】205 号），同意项目建设。

2017 年 10 月 30 日企业开工进行建设，2018 年 12 月 30 日竣工，对全厂项目进行现场踏勘，项目生产工艺与环评申报基本一致，实际生产负荷达到设计能力的 75%以上，各类环保治理设施与主体工程均已正常运行，具备“三同时”验收监测条件。

(4) 突发环境事件应急预案

√适用 □不适用

根据《企业事业单位突发环境事件应急预案管理办法（试行）》等法规条文的要求，象屿海装于 2019 年积极开展环境风险评估和应急预案编制等工作，专家评审已通过，因受疫情原因待环保局组织现场验收。

(5) 环境自行监测方案

√适用 □不适用

象屿海装严格监控治理废水和废气的环保设备设施的运行情况，保证所有环保设备设施能够正常运行。根据废水和废气排放委托监测、执法监测的数据显示，符合排放标准，未发生超标排放的现象。

(6) 其他应当公开的环境信息

□适用 √不适用

2. 重点排污单位之外的公司的环保情况说明

√适用 □不适用

公司下属子公司讷河象屿农产有限公司于 2019 年 11 月 18 日收到齐齐哈尔市讷河生态环境局行政处罚决定书（讷环罚[2019]20 号），由于讷河象屿农产有限公司“建设项目需要配套建设的环境保护设施未经验收，建设项目即投入生产或者使用”违反《建设项目环境保护管理条例》第十九条第一款规定，齐齐哈尔市讷河生态环境局对讷河象屿农产有限公司处以行政处罚：（1）罚款贰拾壹万元；（2）责令整改。

目前公司已缴纳罚款，并完成整改。

讷河象屿农产有限公司是公司全资子公司黑龙江象屿农业物产有限公司的全资子公司，不属于重点排污企业。

3. 重点排污单位之外的公司未披露环境信息的原因说明

√适用 □不适用

报告期内，除上述象屿海装外，公司未查询到合并报表范围内的子公司属于对环境有较大影响的单位。

4. 报告期内披露环境信息内容的后续进展或变化情况的说明

适用 不适用

(四) 其他说明

适用 不适用

在疫情期间，公司积极履行国企责任，当先锋打头阵，充分发挥公司供应链采购供应优势，成立防护物资生产保障工作组，为厦门生产厂商提供口罩等防护物资的原辅材料采购、物流组织等服务，保障一线物资供应。为应对疫情期间电煤供应紧张的问题，公司发挥供应链一体化服务优势，积极支援东北、华东、华北、华南、西南地区多地电厂、纸厂，解决燃“煤”之急，供应超 400 万吨电煤。同时，公司积极响应社会号召，对外捐赠近 500 万元人民币的商品物资，包括口罩、食品等。

十八、可转换公司债券情况

适用 不适用

第六节 普通股股份变动及股东情况

一、普通股股本变动情况

(一) 普通股股份变动情况表

1、普通股股份变动情况表

报告期内，公司普通股股份总数及股本结构未发生变化。

2、普通股股份变动情况说明

适用 不适用

3、普通股股份变动对最近一年和最近一期每股收益、每股净资产等财务指标的影响（如有）

适用 不适用

4、公司认为必要或证券监管机构要求披露的其他内容

适用 不适用

(二) 限售股份变动情况

适用 不适用

二、证券发行与上市情况

(一) 截至报告期内证券发行情况

适用 不适用

截至报告期内证券发行情况的说明（存续期内利率不同的债券，请分别说明）：

适用 不适用

(二) 公司普通股股份总数及股东结构变动及公司资产和负债结构的变动情况

√适用 □不适用

报告期内，公司普通股股份总数及股本结构未发生变化。截至本报告期末，公司资产总额为 657 亿元，负债总额为 439 亿元。

(三) 现存的内部职工股情况

□适用 √不适用

三、股东和实际控制人情况

(一) 股东总数

截止报告期末普通股股东总数(户)	48,629
年度报告披露日前上一月末的普通股股东总数(户)	46,811
截止报告期末表决权恢复的优先股股东总数(户)	0
年度报告披露日前上一月末表决权恢复的优先股股东总数(户)	0

(二) 截止报告期末前十名股东、前十名流通股东(或无限售条件股东)持股情况表

单位:股

前十名股东持股情况							
股东名称 (全称)	报告期内 增减	期末持股数 量	比例 (%)	持有有限 售条件股 份数量	质押或冻结情况		股东 性质
					股份 状态	数量	
厦门象屿集团有限公司	0	1,165,752,723	54.03	0	质押	179,110,785	国有法人
云南国际信托有限公司-聚利 33 号单一资金信托	0	97,019,107	4.50	0	无	0	其他
厦门海翼集团有限公司	0	50,226,994	2.33	0	无	0	国有法人
全国社保基金五零三组合	-6,999,988	45,000,000	2.09	0	无	0	其他
广东粤财信托有限公司-粤财信托·粤中 3 号集合资金信托计划	0	38,630,000	1.79	0	无	0	其他
厦门象屿股份有限公司-第一期员工持股计划	-59,200	36,810,908	1.71	0	无	0	其他

象屿地产集团有限公司	0	30,388,100	1.41	0	无	0	国有法人
厦门国际信托有限公司	0	23,023,000	1.07	0	无	0	其他
蒲曙光	15,203,000	15,203,000	0.70	0	无	0	境内自然人
中国人民财产保险股份有限公司—传统—收益组合	10,206,153	10,206,153	0.47	0	无	0	其他
前十名无限售条件股东持股情况							
股东名称	持有无限售条件流通股的数量	股份种类及数量					
		种类	数量				
厦门象屿集团有限公司	1,165,752,723	人民币普通股	1,165,752,723				
云南国际信托有限公司—聚利33号单一资金信托	97,019,107	人民币普通股	97,019,107				
厦门海翼集团有限公司	50,226,994	人民币普通股	50,226,994				
全国社保基金五零三组合	45,000,000	人民币普通股	45,000,000				
广东粤财信托有限公司—粤财信托·粤中3号集合资金信托计划	38,630,000	人民币普通股	38,630,000				
厦门象屿股份有限公司—第一期员工持股计划	36,810,908	人民币普通股	36,810,908				
象屿地产集团有限公司	30,388,100	人民币普通股	30,388,100				
厦门国际信托有限公司	23,023,000	人民币普通股	23,023,000				
蒲曙光	15,203,000	人民币普通股	15,203,000				
中国人民财产保险股份有限公司—传统—收益组合	10,206,153	人民币普通股	10,206,153				
上述股东关联关系或一致行动的说明	象屿地产集团有限公司是厦门象屿集团有限公司的全资子公司。公司未知上述其他各股东之间是否存在关联关系或属于《上市公司股东持股变动信息披露管理办法》规定的一致行动人						
表决权恢复的优先股股东及持股数量的说明	无						

前十名有限售条件股东持股数量及限售条件

适用 不适用

(三) 战略投资者或一般法人因配售新股成为前 10 名股东

适用 不适用

四、控股股东及实际控制人情况

(一) 控股股东情况

1 法人

适用 不适用

名称	厦门象屿集团有限公司		
单位负责人或法定代表人	张水利		
成立日期	1995 年 11 月 28 日		
主要经营业务	1、经营管理授权范围内的国有资产；2、对投资企业的国有资产行使出资者权利，对经营授权持有的股份有限公司的国有股权行使股东权利；3、按照市政府制定的产业发展，通过出让、兼并、收购等方式实行资产重组，优化资本配置，实现国有资产的增值；从事产权交易代理业务；4、按国家有关的法律法规，设立财务公司、租赁公司；5、从事实业投资；6、房地产开发与经营，管理，土地综合开发及其使用权转让；7、商贸信息咨询服务、展览、会务、房地产租赁服务；8、电子商务服务、电子商务平台建设。		
报告期内控股和参股的其他境内外上市公司的股权情况	截止至 2019 年 12 月 31 日，象屿集团主要控股和参股的其它境内外上市公司的股权情况如下：		
	股票简称	持股数（万股）	持股比例
	三友化工	2242.25	1.09%
	太阳电缆	10361.55	17.36%
	兴业证券	7600.20	1.13%
其他情况说明	无		

2 自然人

适用 不适用

3 公司不存在控股股东情况的特别说明

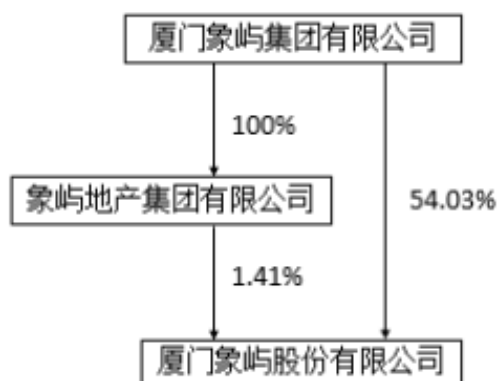
适用 不适用

4 报告期内控股股东变更情况索引及日期

适用 不适用

5 公司与控股股东之间的产权及控制关系的方框图

适用 不适用



(二) 实际控制人情况

1 法人

适用 不适用

名称	厦门市人民政府国有资产监督管理委员会
主要经营业务	厦门市国有资产监督管理等

2 自然人

适用 不适用

3 公司不存在实际控制人情况的特别说明

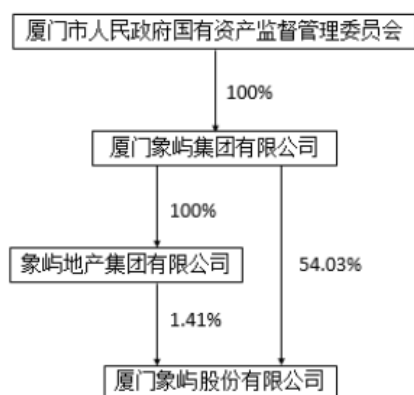
适用 不适用

4 报告期内实际控制人变更情况索引及日期

适用 不适用

5 公司与实际控制人之间的产权及控制关系的方框图

适用 不适用



6 实际控制人通过信托或其他资产管理方式控制公司

适用 不适用

(三) 控股股东及实际控制人其他情况介绍

适用 不适用

五、其他持股在百分之十以上的法人股东

适用 不适用

六、股份限制减持情况说明

适用 不适用

第七节 优先股相关情况

适用 不适用

第八节 董事、监事、高级管理人员和员工情况

一、持股变动情况及报酬情况

(一) 现任及报告期内离任董事、监事和高级管理人员持股变动及报酬情况

√适用 □不适用

单位：股

姓名	职务(注)	性别	年龄	任期起始日期	任期终止日期	年初持股数	年末持股数	年度内股份增减变动量	增减变动原因	报告期内从公司获得的税前报酬总额(万元)	是否在公司关联方获取报酬
张水利	董事长	男	55	2016年8月2日	2022年9月17日					0	是
陈方	副董事长	男	57	2016年8月2日	2022年9月17日					0	是
邓启东	董事、总经理	男	50	2016年8月2日	2022年9月17日					234.80	否
吴捷	董事	男	39	2016年8月2日	2022年9月17日					0	是
林俊杰	董事	男	47	2016年8月2日	2022年9月17日					0	是
齐卫东	董事	男	54	2018年2月28日	2022年9月17日					199.23	否
	副总经理、财务负责人			2016年8月2日	2022年9月17日						
沈艺峰	独立董事	男	57	2016年8月2日	2022年9月17日					12	否
沈维涛	独立董事	男	57	2016年8月2日	2022年9月17日					12	否
廖益新	独立董事	男	63	2019年9月17日	2022年9月17日					2.52	否

2019 年年度报告

蔡庆辉	独立董事	男	46	2016 年 8 月 2 日	2019 年 9 月 17 日					9.52	否
曾仰峰	监事会主席	男	47	2016 年 8 月 2 日	2022 年 9 月 17 日					0	是
王剑莉	监事	女	48	2016 年 8 月 2 日	2022 年 9 月 17 日					0	是
陆江	职工监事	女	45	2016 年 8 月 2 日	2022 年 9 月 17 日	2,664	2,664	0		52.10	否
陈丽英	职工监事	女	45	2016 年 8 月 2 日	2019 年 9 月 17 日					81.58	否
李国庆	职工监事	男	55	2016 年 8 月 2 日	2019 年 9 月 17 日					28.00	否
程益亮	副总经理	男	53	2016 年 8 月 2 日	2022 年 9 月 17 日					141.61	否
肖静勤	副总经理	女	53	2016 年 8 月 2 日	2022 年 9 月 17 日					240.26	否
范承扬	副总经理	男	41	2017 年 4 月 24 日	2022 年 9 月 17 日					76.16	否
高晨霞	副总经理	女	52	2016 年 8 月 2 日	2022 年 9 月 17 日					141.01	否
张军田	副总经理	男	52	2018 年 8 月 16 日	2022 年 9 月 17 日					212.77	否
张岳端	副总经理	男	53	2018 年 8 月 16 日	2022 年 9 月 17 日					76.28	否
廖杰	董事会秘书	男	43	2019 年 9 月 17 日	2022 年 9 月 17 日					39.92	否
合计	/	/	/	/	/	2,664	2,664	0	/	1,559.76	/

姓名	主要工作经历
张水利	现任本公司董事长，厦门象屿集团有限公司党委书记、董事长，曾任厦门银城企业总公司财务经理，厦门象屿保税区贸易有限公司财

	务经理，厦门象屿宝发有限公司副总经理，厦门象屿国际贸易有限公司总经理，厦门象屿集团有限公司贸易中心总经理，厦门象屿集团有限公司副总裁、总裁。
陈方	现任本公司副董事长，厦门象屿集团有限公司党委副书记、总裁、董事。曾任福建师范大学副教授，福建省九州房地产开发有限公司常务副总经理，中国福建国际经济技术合作公司副总裁，福建省中福实业股份有限公司董事、副总经理，厦门象屿建设集团有限责任公司总经理，厦门象屿集团有限公司总裁特别助理、副总裁。
邓启东	现任本公司党委书记、董事、总经理，厦门象屿物流集团有限责任公司董事长。曾任厦门象屿集团有限公司贸易中心副总经理、贸易中心常务副总经理、厦门象屿集团有限公司总裁助理兼贸易中心总经理、厦门象屿物流集团有限责任公司总经理。
吴捷	现任本公司董事，厦门象屿集团有限公司党委委员、总裁助理，黑龙江金象生化有限责任公司董事长。曾任厦门象屿集团有限公司投资发展总监等职。
林俊杰	现任本公司董事，厦门象屿集团有限公司副总裁。曾任厦门非金属矿进出口有限公司总经理，厦门国贸物业管理有限公司总经理，厦门国贸控股有限公司战略运营部总经理等职。
齐卫东	现任本公司党委副书记、董事、副总经理兼财务负责人。曾任厦门象屿集团有限公司贸易中心常务副总经理，厦门象屿物流集团有限责任公司财务负责人和贸易中心管理本部及贸易事业部总经理等职。
沈艺峰	现任本公司独立董事，厦门大学闽江学者特聘教授，浙江捷昌线性驱动科技股份有限公司独立董事、厦门法拉电子股份有限公司独立董事。
沈维涛	现任本公司独立董事，厦门大学管理学院教授，厦门钨业股份有限公司独立董事、三棵树股份有限公司独立董事、深圳机场股份有限公司独立董事。
廖益新	现任本公司独立董事，厦门大学法学院教授、厦门大学国际税法与比较税制研究中心主任，天通控股股份有限公司独立董事，厦门万里石股份有限公司独立董事，深圳道通科技股份有限公司独立董事。
蔡庆辉	现任厦门大学副教授。曾任本公司独立董事。
曾仰峰	现任本公司监事会主席，厦门象屿集团有限公司副总裁、纪委副书记、风险管理委员会副主任、监事。曾任厦门象屿集团有限公司法律事务部经理、风险控制中心副总经理，厦门象屿集团有限公司总裁助理。
王剑莉	现任本公司监事，厦门象屿集团有限公司总裁助理、财务负责人。曾任厦门象屿集团有限公司会计部经理、综合部经理、财务总监。
陆江	现任本公司职工监事、财务中心副总监。曾任本公司资金部经理，厦门象屿集团有限公司贸易中心财务部副经理。
陈丽英	现任厦门象屿速传供应链发展股份有限公司副总经理。曾任本公司职工监事，厦门象屿速传供应链发展股份有限公司总经理助理、华南区总经理。
李国庆	现任本公司投资发展部高级经理。曾任本公司职工监事，黑龙江象屿农业物产有限公司资产并购部总监。
程益亮	现任本公司党委委员、副总经理。曾任厦门象屿集团有限公司投资部经理，厦门象屿集团国际货运有限公司投资发展总监兼上海分公司总经理，厦门象屿速传供应链发展股份有限公司总经理。
肖静勤	现任本公司党委委员、副总经理，厦门象屿速传供应链发展股份有限公司总经理。曾任成大物产（厦门）有限公司总经理。
范承扬	现任本公司党委委员、纪委书记、副总经理，厦门象屿集团有限公司纪委委员。曾任厦门象屿集团有限公司法律事务部经理、风险管

	理总监。
高晨霞	现任本公司副总经理。曾任厦门象屿集团有限公司投资管理总监，厦门象屿股份有限公司董事会秘书。
张军田	现任本公司副总经理，厦门象屿化工有限公司总经理。曾任厦门兴大进出口贸易公司天津分公司总经理，厦门象屿集团有限公司贸易中心副总经理，厦门象屿股份有限公司塑化事业一部总经理。
张岳端	现任本公司副总经理。曾任厦门象屿资产管理运营有限公司副总经理，厦门象屿股份有限公司总经理助理。
廖杰	现任本公司董事会秘书、证券事务部经理。曾任本公司证券事务代表。

其它情况说明

适用 不适用

公司第八届董事会第一次会议、第八届监事会第一次会议于2019年9月17日召开，会议选举了新一届的董事长、副董事长、董事会各专门委员会组成人员、公司高管、财务负责人、董事会秘书、证券事务代表和监事会主席。

(二) 董事、高级管理人员报告期内被授予的股权激励情况

适用 不适用

二、现任及报告期内离任董事、监事和高级管理人员的任职情况**(一) 在股东单位任职情况**

适用 不适用

任职人员姓名	股东单位名称	在股东单位担任的职务
张水利	厦门象屿集团有限公司	党委书记、董事长
张水利	象屿地产集团有限公司	董事
陈方	厦门象屿集团有限公司	党委副书记、董事、总裁
陈方	象屿地产集团有限公司	董事
林俊杰	厦门象屿集团有限公司	副总裁
林俊杰	象屿地产集团有限公司	董事
吴捷	厦门象屿集团有限公司	总裁助理
曾仰峰	厦门象屿集团有限公司	副总裁
王剑莉	厦门象屿集团有限公司	总裁助理、财务负责人
王剑莉	象屿地产集团有限公司	董事
在股东单位任职情况的说明	无	

(二) 在其他单位任职情况

√适用 □不适用

任职人员姓名	其他单位名称	在其他单位担任的职务
张水利	厦门现代码头有限公司	董事长
张水利	深圳中南成长投资管理有限公司	董事
张水利	中南成长（天津）股权投资基金管理有限公司	董事
张水利	哈尔滨农村商业银行股份有限公司	董事
陈方	福建南平太阳电缆股份有限公司	副董事长
陈方	厦门大嶝台贸特色小镇运营管理有限公司	董事
陈方	厦门香境旅游投资运营有限公司	董事
邓启东	福建象屿壳牌石油有限责任公司	董事长
吴捷	厦门国际物流港有限责任公司	董事
吴捷	国投象屿生物能源(北安)有限公司	董事
吴捷	国投象屿生物能源(富锦)有限公司	董事
林俊杰	厦门香境旅游投资运营有限公司	董事长
林俊杰	临夏州厦临经济发展有限公司	董事
林俊杰	厦门现代码头有限公司	董事
林俊杰	福建南平太阳电缆股份有限公司	董事
林俊杰	厦门集装箱码头集团有限公司	董事
林俊杰	厦门市物联网产业研究院有限公司	董事长
林俊杰	厦门大嶝台贸特色小镇运营管理有限公司	董事
林俊杰	厦门铁路物流投资有限责任公司	董事长
齐卫东	福建象屿壳牌石油有限责任公司	董事
齐卫东	厦门象屿金象融资租赁有限公司	董事
曾仰峰	福建南平太阳电缆股份有限公司	监事
王剑莉	厦门象阳投资有限公司	董事
王剑莉	福州丰顺祥投资有限责任公司	董事
王剑莉	漳州市象龙非金属材料有限公司	董事长

王剑莉	龙岩市象龙矿业投资有限公司	董事长
王剑莉	天津天安泛科技园开发有限公司	董事
高晨霞	厦门象屿金象融资租赁有限公司	董事
高晨霞	厦门铁路物流投资有限责任公司	董事
高晨霞	大连港象屿粮食物流有限公司	监事
高晨霞	厦门集装箱码头集团有限公司	监事
在其他单位任职情况的说明	无	

三、董事、监事、高级管理人员报酬情况

√适用 □不适用

董事、监事、高级管理人员报酬的决策程序	公司董事、监事的报酬由股东大会决定。公司高级管理人员的报酬由董事会按高管人员薪酬与绩效考核方案予以确定；该高管人员薪酬与绩效考核方案由公司董事会薪酬委员会制定，董事会审议通过。
董事、监事、高级管理人员报酬确定依据	公司独立董事的报酬按照 2018 年度股东大会审议通过了《关于调整独立董事报酬的议案》予以执行；公司高管人员的报酬按照第七届董事会审议通过的《2019 年度高管薪酬与绩效考核方案》予以执行。
董事、监事和高级管理人员报酬的实际支付情况	根据年度薪酬与经营业绩考核结果及时支付。详见“现任及报告期内离任董事、监事和高级管理人员持股变动及报酬情况”。
报告期末全体董事、监事和高级管理人员实际获得的报酬合计	1559.76 万元

四、公司董事、监事、高级管理人员变动情况

√适用 □不适用

姓名	担任的职务	变动情形	变动原因
廖益新	独立董事	选举	2019 年第三次临时股东大会审议通过选举廖益新先生为公司第八届董事会独立董事。
蔡庆辉	独立董事	离任	公司第七届董事会届满，到期离任。
陈丽英	监事	离任	公司第七届监事会届满，到期离任。
李国庆	监事	离任	公司第七届监事会届满，到期离任。
廖杰	董事会秘书	聘任	公司第八届董事会第一次会议审议通过聘任廖杰先生为公司董事会秘书。
高晨霞	董事会秘书	离任	公司第七届董事会届满，到期离任董事会秘书一职。目前仍任公司副总经理。

五、近三年受证券监管机构处罚的情况说明

适用 不适用

六、母公司和主要子公司的员工情况

(一) 员工情况

母公司在职员工的数量	356
主要子公司在职员工的数量	5,304
在职员工的数量合计	5,660
母公司及主要子公司需承担费用的离退休职工人数	0
专业构成	
专业构成类别	专业构成人数
生产人员	1,507
销售人员	723
技术人员	445
财务人员	567
行政人员	890
业务支持	1,528
合计	5,660
教育程度	
教育程度类别	数量（人）
博士	1
硕士	303
本科	2,262
大专	1,135
职高及中专	631
高中及以下	1,328
合计	5,660

(二) 薪酬政策

√适用 □不适用

公司薪酬政策总原则为公平、效益、激励、相符、合法，报告期内公司基于内外部薪酬调研的情况，以对外保持竞争力、对内突出岗位胜任度和贡献程度为导向，确定员工岗位职级及薪酬，促进员工职业生涯的发展。在不同业务板块中，子公司也优化了与经营模式、团队现状相适应的薪酬政策和考核制度，充分调动业务部门的积极性，助力公司业务转型升级并取得了明显的成效。

(三) 培训计划

√适用 □不适用

报告期内，公司围绕企业总体发展需要和现阶段的目标任务，加强支撑业务快速发展所需组织能力建设，并以人才梯队建设和团队专业能力发展为重点。在人才梯队建设方面，通过实施系统化人才培养计划，提升中高层团队的经营管理能力；在团队专业能力发展方面，则通过建立各专业序列岗位任职资格体系，提升员工岗位胜任力和团队专业服务能力。

(四) 劳务外包情况

√适用 □不适用

劳务外包的工时总数	10,905,307
劳务外包支付的报酬总额	381,758,898

七、其他

□适用 √不适用

第九节 公司治理**一、公司治理相关情况说明**

√适用 □不适用

报告期内，公司严格按照《公司法》、《证券法》等法律法规和中国证监会、上海证券交易所发布的有关公司治理的规范性文件要求，进一步建立健全各项管理制度，不断为公司规范治理提供有力支持。

在规范公司治理制度方面，公司进一步完善公司制度，先后修订完善《公司章程》、《董事会议事规则》《监事会议事规则》、《股东大会议事规则》，为公司长期、稳定、健康的发展奠定了良好的制度基础。

在规范信息披露行为方面，不断完善由《公司章程》、《信息披露事务管理制度》、《投资者关系管理制度》、《内幕信息知情人管理制度》、《重大事项内部报告制度》等制度构建的信息披露管理体系。2019年，公司真实、准确、及时、完整地履行了信息披露义务，确保所有股东平等地获得信息。

在股东维护方面，为便于投资者了解公司的进展，公司于2018年年度报告披露后，积极主动召开现场业绩说明会，与广大投资者进行深入交流。公司设有专人维护上证E互动和接听投资者专线，于第一时间回复投资者的问题。公司认真接待股东来访，保证了股东对公司经营情况的知情权，有效保障了全体股东、特别是中小股东的权益，确保了投资者交流的顺畅。

在投资者保护意识方面，为增强法制规则、忠实勤勉、自律规范意识，公司董监高积极参加上海证券交易所信息披露合规培训及厦门证监局举办的上市公司董监高培训班等系列培训。

公司治理与中国证监会相关规定的要求是否存在重大差异；如有重大差异，应当说明原因

□适用 √不适用

二、股东大会情况简介

会议届次	召开日期	决议刊登的指定网站的查询索引	决议刊登的披露日期
2019年第一次临时股东大会	2019年3月6日	中国证券报、上海证券报	2019年3月7日
2019年第二次临时股东大会	2019年4月3日	中国证券报、上海证券报	2019年4月4日
2018年年度股东大会	2019年5月16日	中国证券报、上海证券报	2019年5月17日
2019年第三次临时股东大会	2019年9月17日	中国证券报、上海证券报	2019年9月18日
2019年第四次临时股东大会	2019年11月14日	中国证券报、上海证券报	2019年11月15日
2019年第五次临时股东大会	2019年12月25日	中国证券报、上海证券报	2019年12月26日

股东大会情况说明

□适用 √不适用

三、董事履行职责情况

(一) 董事参加董事会和股东大会的情况

董事姓名	是否独立董事	参加董事会情况						参加股东大会情况
		本年应参加董事会次数	亲自出席次数	以通讯方式参加次数	委托出席次数	缺席次数	是否连续两次未亲自参加会议	出席股东大会的次数
张水利	否	13	3	10	0	0	否	3
陈方	否	13	3	10	0	0	否	4
邓启东	否	13	3	10	0	0	否	6
吴捷	否	13	2	10	1	0	否	6
林俊杰	否	13	3	10	0	0	否	6
齐卫东	否	13	3	10	0	0	否	6
沈艺峰	是	13	2	10	1	0	否	6
沈维涛	是	13	3	10	0	0	否	6
廖益新	是	5	1	4	0	0	否	2
蔡庆辉	否	8	2	6	0	0	否	4

注：2019年8月28日，公司董事会换届选举沈艺峰先生、沈维涛先生、廖益新先生为新一届独立董事，2019年9月17日换届选举经股东大会审议通过，蔡庆辉先生离任。

连续两次未亲自出席董事会会议的说明

适用 不适用

年内召开董事会会议次数	13
其中：现场会议次数	3
通讯方式召开会议次数	10
现场结合通讯方式召开会议次数	0

(二) 独立董事对公司有关事项提出异议的情况

适用 不适用

(三) 其他

适用 不适用

四、董事会下设专门委员会在报告期内履行职责时所提出的重要意见和建议，存在异议事项的，应当披露具体情况

适用 不适用

(一) 董事会审计委员会的履职情况

1、 审计委员会会议召开情况

审计委员会由3名董事组成，均为独立董事，召集人由具有专业会计资格的独立董事担任。2019年9月17日，股东大会审议通过董事会换届选举事项，第八届董事会第一次会选举通过审计委员会组成人员为沈艺峰（召集人）、沈维涛（委员）、廖益新（委员）。报告期内，审计委员会按照《审计委员会实施细则》的规定及时召开审计委员会会议，行使审计委员会职责。

2019年度审计委员会共召开4次会议，其中，审议公司定期报告或相关议案事项的会议2次、与年审注册会计师、内部审计机构的沟通会议2次。审计委员均有出席会议。

2019年度，审计委员会成员认真履行审计委员会的职责，及时了解公司的经营信息，全面关注公司的发展状况。审计委员会成员在会前均认真审阅了议案资料，并及时向公司了解所需要

案的背景资料，充分利用自身的专业知识审议案，并发表书面审核意见，对董事会议案提出了合理化建议和意见，为公司董事会的科学决策发挥了积极作用。

2、审计委员会年度履职重点关注事项的情况

审计委员会成员对公司 2019 年度相关的董事会议案及其他非董事会议案事项均进行了积极审议，认真讨论、审查和论证各项事项，努力完成审委会所必须履行的职责。

(1) 监督及评估外部审计机构工作

在审计委员会第一次会议上，审计委员会成员审议了致同会计师事务所(特殊普通合伙)(以下简称“致同会计师事务所”)的审计计划，了解了总体审计策略及时间安排，并督促事务所按照计划及时完成审计；在致同会计师事务所审计过程中，审计委员会多次电话与会计师沟通了解进展，询问存在的问题。

在审计委员会第二次会议上，审计委员会成员与年审注册会计师就审计过程中出现的问题充分讨论，审议了审计报告初步意见，并形成书面意见；同意并支付致同会计师事务所 2018 年度审计费用。

在审计委员会第四次会议上，审计委员会成员审议了 2019 年度会计师事务所聘任事项，因致同会计师事务所原审计团队离开致同加入华普天健会计师事务所(特殊普通合伙)，后华普天健更名为容诚会计师事务所(特殊普通合伙)(以下简称“容诚会计师事务所”)，为保持审计工作的连续性，审议委员会同意公司聘任容诚会计师事务所为公司 2019 年度财务报表审计机构和内部控制审计机构。

审计委员会认为致同会计师事务所、容诚会计师事务所不存在影响独立性的情况，其专业性可以保障，致同会计师事务所、容诚会计师事务所未向公司提供非审计服务。

(2) 审阅上市公司的财务报告并对其发表意见

审委会审阅财务报告后认为公司财务报告是真实、完整、准确的。不存在与财务报告相关的欺诈、舞弊行为及重大错报的事项，没有发现公司重大会计差错调整以及导致非标准无保留意见审计报告事项。

(3) 指导内部审计工作

审计委员会认真听取审计部门有关 2018 年度的工作总结报告及 2019 年度的工作计划，对内部审计工作进行评估，在加强同外部审计机构沟通、加强培养审计人员综合能力等方面提出相关建议。经审阅内部审计工作报告，未发现内部审计工作存重大问题情况。

(4) 内部控制的建设情况

2019 年度，公司根据《2019 年度内部审计工作计划》，定期开展内控建设的各项工作和自我评价工作，针对存在的问题提出建议，逐渐完善内部控制体系。容诚会计师事务所出具了内控审计报告，认为公司按照《企业内部控制基本规范》和相关规定在所有重大方面保持了有效的财务报告内部控制。

(5) 协调管理层、内部审计部门及相关部门与外部审计机构的沟通

报告期内，为更好的使管理层、内部审计部门及相关部门与外部审计机构进行充分有效的沟通，审计委员会在听取了双方的诉求意见后，积极进行了相关协调工作，以求达到用最短的时间完成相关审计工作。

在新的一年里，公司的审计委员会将继续按照《上市公司董事会审计委员会运作指引》的监管要求，更好的履行审计委员会的工作职责，推动公司内控制度的持续优化和经营效率的有效提高。

(二) 董事会薪酬与考核委员会的履职情况

报告期内，公司薪酬与考核委员审议《关于调整独立董事报酬的议案》，由于两位委员为独立董事，均回避表决，薪酬委员会将此议案直接提交董事会审议，已经董事会和股东大会审议通过。

公司薪酬与考核委员会制定并审议通过了《2019 年度高管薪酬与绩效考核方案》，并同意该方案提交公司董事会审议。

薪酬委员会认为，在 2019 年度报告期内，公司董事和高级管理人员根据各自的分工，认真履行了相应的职责，公司对董事和高级管理人员所支付的薪酬符合公司相关规定，同意公司在 2019 年年度报告中披露其薪酬情况。

薪酬委员会将尽快制定 2020 年度高级管理人员的薪酬与绩效考核方案，提交董事会审议。

(三) 董事会战略（投资发展）委员会的履职情况

2019 年公司战略（投资发展）委员会按照《董事会战略（投资发展）委员会实施细则》积极开展工作，对公司长期发展战略和重大投资决策进行研究并提出建议。

五、监事会发现公司存在风险的说明

适用 不适用

六、公司就其与控股股东在业务、人员、资产、机构、财务等方面存在的不能保证独立性、不能保持自主经营能力的情况说明

适用 不适用

存在同业竞争的，公司相应的解决措施、工作进度及后续工作计划

适用 不适用

七、报告期内对高级管理人员的考评机制，以及激励机制的建立、实施情况

适用 不适用

公司董事会根据公司经营情况及有关指标的完成情况，对公司高级管理人员进行考核与奖惩。同时，公司继续探求有效的激励机制，充分调动董事、监事和高级管理人员工作的积极性。

八、是否披露内部控制自我评价报告

适用 不适用

公司于 2020 年 4 月 15 日在上海证券交易所网站 www.sse.com.cn 披露了《厦门象屿股份有限公司 2019 年度内部控制评价报告》。

报告期内内部控制存在重大缺陷情况的说明

适用 不适用

九、内部控制审计报告的相关情况说明

适用 不适用

公司聘请的容诚会计师事务所已对公司财务报告相关的内部控制的有效性进行了审计，并出具内部控制审计报告，具体情况详见上海证券交易所网站 www.sse.com.cn 《厦门象屿股份有限公司 2019 年度内部控制审计报告》。

是否披露内部控制审计报告：是

十、其他

适用 不适用

第十节 公司债券相关情况

适用 不适用

一、公司债券基本情况

单位：亿元 币种：人民币

债券名称	简称	代码	发行日	到期日	债券余额	利率(%)	还本付息方式	交易场所
厦门象屿股份	17 象屿 01	143295	2017 年 9 月 15 日	2022 年 9 月 19 日	10	5.18	采用单利按年	上海证券交易

有限公司公开发行的2017年公司债券(第一期)			至2017年9月19日				计息,不计复利	所
-------------------------	--	--	-------------	--	--	--	---------	---

本期债券采用单利按年计息,不计复利。每年付息一次,到期一次还本,最后一期利息随本金的兑付一起支付。若债券持有人在本期债券存续期的第3年末行使回售选择权,回售部分债券的票面面值加第3年的利息在投资者回售支付日一起支付。本期债券于每年的付息日向投资者支付的利息金额为投资者截至付息债权登记日收市时所持有的本期债券票面总额与对应的票面利率的乘积;于兑付日向投资者支付的本息金额为投资者截至兑付债权登记日收市时所持有的本期债券最后一期利息及所持有的债券票面总额的本金。

公司债券付息兑付情况

适用 不适用

2019年9月19日,公司债完成2019年付息,每手“17象屿01”(面值1,000元)派发利息为人民币51.80元(含税)。

公司债券其他情况的说明

适用 不适用

2018年8月27日,公司第七届董事会第二十九次会议通过有关公司公开发行公司债券的相关议案,2018年9月14日,公司2018年第四次临时股东大会审议通过发行公司债券的相关议案。2019年2月底,公司收到中国证券监督管理委员会《关于核准厦门象屿股份有限公司向合格投资者公开发行公司债券的批复》(证监许可【2019】253号),核准公司向合格投资者公开发行面值总额不超过20亿元的公司债券。

2020年1月15日,公司公开发行2020年公司债券(第一期),发行规模为人民币8亿元,发行价格为每张人民币100元,票面利率3.95%,债券期限为5年期,附第3年末发行人赎回选择权、调整票面利率选择权和投资者回售选择权。

2020年3月2日,公司公开发行2020年公司债券(第二期),发行规模为人民币12亿元,发行价格为每张人民币100元,票面利率3.65%,债券期限为5年期,附第3年末发行人赎回选择权、调整票面利率选择权和投资者回售选择权。

二、公司债券受托管理联系人、联系方式及资信评级机构联系方式

债券受托管理人	名称	广发证券股份有限公司
	办公地址	广州市黄埔区中新广州知识城腾飞一街2号618室
	联系人	何嘉颖
	联系电话	020-66338888
资信评级机构	名称	联合信用评级有限公司
	办公地址	北京市朝阳区建国门外大街2号PICC大厦12层

其他说明:

适用 不适用

三、公司债券募集资金使用情况

适用 不适用

四、公司债券评级情况

√适用 □不适用

联合信用评级于 2019 年 6 月 21 日出具了《厦门象屿股份有限公司公司债券 2019 年跟踪评级报告》，认定本公司主体长期信用等级为 AA+，评级展望稳定，“17 象屿 01”债券的信用等级为 AA+。公司 2019 年债券信用评级等级和评级展望均与 2018 年相同。

五、报告期内公司债券增信机制、偿债计划及其他相关情况

□适用 √不适用

六、公司债券持有人会议召开情况

□适用 √不适用

七、公司债券受托管理人履职情况

√适用 □不适用

报告期内公司债券受托管理人按约定履行职责。

八、截至报告期末公司近 2 年的会计数据和财务指标

√适用 □不适用

单位:元 币种:人民币

主要指标	2019 年	2018 年	本期比上年同期增减 (%)
息税折旧摊销前利润	3,683,101,560.64	3,278,843,659.76	12.33
流动比率	1.35	1.34	0.16
速动比率	0.812	0.809	0.42
资产负债率 (%)	66.84	64.46	增加 2.38 个百分点
EBITDA 全部债务比	0.152	0.145	4.96
利息保障倍数	2.63	2.96	-11.32
现金利息保障倍数	5.29	3.79	39.49
EBITDA 利息保障倍数	3.19	3.54	-9.88
贷款偿还率 (%)	100.00	100.00	0.00
利息偿付率 (%)	100.00	100.00	0.00

九、公司其他债券和债务融资工具的付息兑付情况

√适用 □不适用

序号	品种	编号	发行金额	起息日	到期日	兑付情况
1	超短期融资券	19 象屿股份 SCP001	50,000	2019/07/05	2019/09/20	已到期兑付
2	超短期融资券	19 象屿股份 SCP002	80,000	2019/08/02	2019/10/31	已到期兑付
3	超短期融资券	19 象屿股份 SCP003	80,000	2019/08/21	2019/11/19	已到期兑付

4	中期票据	17 象屿股份 MTN001	100,000	2017/04/12	无	未到期
5	中期票据	18 象屿股份 MTN001	50,000	2018/08/23	无	未到期
6	中期票据	19 象屿股份 MTN001	50,000	2019/12/13	无	未到期

注：2019 年 8 月 23 日，公司 2018 年度第一期中期票据（债务融资工具简称：18 象屿股份 MTN001）完成 2019 年的付息工作。

2019 年 4 月 12 日，公司 2017 年度第一期中期票据（债务融资工具简称：17 象屿股份 MTN001）完成 2019 年的付息工作。

十、公司报告期内的银行授信情况

√适用 □不适用

经公司股东大会和董事会批准，2019 年度公司及控股子公司向银行申请的授信额度为 830 亿元（含关联方给公司的授信）。截至 2019 年 12 月 31 日，公司及控股子公司取得的授信额度总计人民币 807.58 亿，实际占用金额 441.79 亿元。

十一、公司报告期内执行公司债券募集说明书相关约定或承诺的情况

√适用 □不适用

报告期内，公司严格执行公司债券募集说明书相关约定或承诺，合规使用募集资金，未有损害债券投资者利益的情况发生。

十二、公司发生的重大事项及对公司经营情况和偿债能力的影响

√适用 □不适用

序号	披露日期	公告标题	查询索引	事项概述
1	2019/02/14	厦门象屿股份有限公司关于 2019 年累计新增借款情况的公告	http://www.sse.com.cn/	截至 2019 年 1 月 31 日，公司未经审计借款余额为 204.45 亿元，较上年末累计新增借款 43.44 亿元，占上年末未经审计净资产的 22.26%。
2	2019/04/08			截至 2019 年 3 月 31 日，公司未经审计借款余额为 247.86 亿元，较上年末累计新增借款 86.85 亿元，占上年末未经审计净资产的 44.51%。
3	2019/12/19	诉讼进展公告		公司全资子公司象屿物流与华泰重工（南通）有限公司（以下简称“华泰重工”）的诉讼案件一审判决，基本支持我司诉求，双方均已上诉。

注：上述重大事项均未对公司经营情况和偿债能力产生重大不利影响。

第十一节 财务报告

一、 审计报告

√适用 □不适用

审计报告

容诚审字[2020]36170165 号

厦门象屿股份有限公司全体股东：

一、 审计意见

我们审计了厦门象屿股份有限公司（以下简称厦门象屿公司）财务报表，包括 2019 年 12 月 31 日的合并及母公司资产负债表，2019 年度的合并及母公司利润表、合并及母公司现金流量表、合并及母公司所有者权益变动表以及相关财务报表附注。

我们认为，后附的财务报表在所有重大方面按照企业会计准则的规定编制，公允反映了厦门象屿公司 2019 年 12 月 31 日的合并及母公司财务状况以及 2019 年度的合并及母公司经营成果和现金流量。

二、 形成审计意见的基础

我们按照中国注册会计师审计准则的规定执行了审计工作。审计报告的“注册会计师对财务报表审计的责任”部分进一步阐述了我们在这些准则下的责任。按照中国注册会计师职业道德守则，我们独立于厦门象屿公司，并履行了职业道德方面的其他责任。我们相信，我们获取的审计证据是充分、适当的，为发表审计意见提供了基础。

三、 关键审计事项

关键审计事项是我们根据职业判断，认为对本期财务报表审计最为重要的事项。这些事项的应对以对财务报表整体进行审计并形成审计意见为背景，我们不对这些事项单独发表意见。

（一）应收账款和其他应收款预期信用风险损失的计量

相关信息披露详见财务报表附注第十一节、五之 10、财务报表附注第十一节、七之 5 应收账款、附注第十一节、七之 8 其他应收款。

1、 事项描述

截至 2019 年 12 月 31 日止，如厦门象屿公司财务报表附注七之 5 及七之 8 所述，应收账款年末余额 5,900,803,224.05 元，坏账准备 424,461,774.56 元，账面价值 5,476,341,449.49 元；其他应收款年末余额 2,195,721,105.06 元，坏账准备 589,058,210.27 元，账面价值 1,606,662,894.79 元。

厦门象屿公司管理层（以下简称管理层）根据应收账款、其他应收款的风险特征以组合为基础参考历史信用损失经验，结合当前状况以及对未来经济状况的预测，计算确定其预期信用损失。由于管理层在确定预计信用风险损失时涉及重大会计估计和判断且影响金额重大，为此我们确定应收账款和其他应收款预计信用风险损失的计量为关键审计事项。

2、 审计应对

针对这一关键审计事项，我们实施的审计程序主要包括：

1) 了解及评价了管理层复核、评估和确定预期信用风险损失的内部控制的设计有效性，并测试了关键控制执行的有效性；

2) 检查预期信用损失的计量模型，评估模型中重大假设和关键参数的合理性以及信用风险组合划分标准的恰当性；

3) 选取样本检查各个组合内客户的信用记录、经营情况、还款能力、期后回款，并考虑前瞻性信息等因素，评价管理层对整个存续期信用损失预计的适当性；

4) 选取样本检查管理层单项评估确认预期信用损失的评估依据，并测试其是否正确；针对涉及诉讼的款项获取公司法律部对诉讼结果和可回收性的判断；存在委托律师的，向律师发送询证函获取律师对诉讼结果和可收回性的判断；

5) 选取样本对报告期内客户余额实施函证程序，核实余额的准确性。

（二）存货跌价准备

相关信息披露详见财务报表附注第十一节、五之 16 及财务报表附注第十一节、七之 9。

1、事项描述

截至 2019 年 12 月 31 日止，如厦门象屿公司财务报表附注七之 9 所述，存货年末余额 19,630,118,246.96 元，存货跌价准备 159,070,759.17 元，账面价值 19,471,047,487.79 元。

资产负债表日管理层对存货成本高于其可变现净值的，计提存货跌价准备。存货可变现净值是按存货的估计售价减去至完工时估计将要发生的成本、估计的销售费用以及相关税费后的金额。由于管理层在确定存货可变现净值时涉及重大会计估计和判断且影响金额重大，为此我们确定存货跌价准备为关键审计事项。

2、审计应对

针对这一关键审计事项，我们实施的审计程序主要包括：

1) 了解及评价了管理层复核、评估和确定存货跌价准备的内部控制的设计有效性，并测试了关键控制执行的有效性；

2) 对存货进行监盘，在监盘过程中观察存货存在状态，关注残次冷背的存货是否被识别；

3) 评估管理层在存货跌价测试中使用的相关参数，包括估计售价、至完工时估计要发生的成本、销售费用和相关税费等，并选取样本进行了复核。对于预计售价，年末已签订销售合同的库存商品，将合同销售价格与估计售价进行比较，年末未签订销售合同的库存商品，对于能够获取公开市场销售价格的产品，独立查询公开市场价格信息，并将其与估计售价进行比较，对于无法获取公开市场销售价格的产品，将产品估计售价与最近或年后的实际售价进行比较。

四、其他信息

管理层对其他信息负责。其他信息包括厦门象屿公司 2019 年度报告中涵盖的信息，但不包括财务报表和我们的审计报告。

我们对财务报表发表的审计意见不涵盖其他信息，我们也不对其他信息发表任何形式的鉴证结论。

结合我们对财务报表的审计，我们的责任是阅读其他信息，在此过程中，考虑其他信息是否与财务报表或我们在审计过程中了解到的情况存在重大不一致或者似乎存在重大错报。

基于我们已执行的工作，如果我们确定其他信息存在重大错报，我们应当报告该事实。在这方面，我们无任何事项需要报告。

五、管理层和治理层对财务报表的责任

管理层负责按照企业会计准则的规定编制财务报表，使其实现公允反映，并设计、执行和维护必要的内部控制，以使财务报表不存在由于舞弊或错误导致的重大错报。

在编制财务报表时，管理层负责评估厦门象屿公司的持续经营能力，披露与持续经营相关的事项（如适用），并运用持续经营假设，除非管理层计划清算厦门象屿公司、终止运营或别无其他现实的选择。

治理层负责监督厦门象屿公司的财务报告过程。

六、注册会计师对财务报表审计的责任

我们的目标是对财务报表整体是否不存在由于舞弊或错误导致的重大错报获取合理保证，并出具包含审计意见的审计报告。合理保证是高水平的保证，但并不能保证按照审计准则执行的审计在某一重大错报存在时总能发现。错报可能由于舞弊或错误导致，如果合理预期错报单独或汇总起来可能影响财务报表使用者依据财务报表作出的经济决策，则通常认为错报是重大的。

在按照审计准则执行审计工作的过程中，我们运用职业判断，并保持职业怀疑。同时，我们也执行以下工作：

（1）识别和评估由于舞弊或错误导致的财务报表重大错报风险，设计和实施审计程序以应对这些风险，并获取充分、适当的审计证据，作为发表审计意见的基础。由于舞弊可能涉及串通、伪造、故意遗漏、虚假陈述或凌驾于内部控制之上，未能发现由于舞弊导致的重大错报的风险高于未能发现由于错误导致的重大错报的风险。

（2）了解与审计相关的内部控制，以设计恰当的审计程序。

（3）评价管理层选用会计政策的恰当性和作出会计估计及相关披露的合理性。

（4）对管理层使用持续经营假设的恰当性得出结论。同时，根据获取的审计证据，就可能导致对厦门象屿公司持续经营能力产生重大疑虑的事项或情况是否存在重大不确定性得出结论。如果我们得出结论认为存在重大不确定性，审计准则要求我们在审计报告中提请报表使用者注意财务报表中的相关披露；如果披露不充分，我们应当发表非无保留意见。我们的结论基于截至审计报告日可获得的信息。然而，未来的事项或情况可能导致厦门象屿公司不能持续经营。

（5）评价财务报表的总体列报、结构和内容，并评价财务报表是否公允反映相关交易和事项。

（6）就厦门象屿公司中实体或业务活动的财务信息获取充分、适当的审计证据，以对财务报表发表审计意见。我们负责指导、监督和执行集团审计，并对审计意见承担全部责任。

我们与治理层就计划的审计范围、时间安排和重大审计发现等事项进行沟通，包括沟通我们在审计中识别出的值得关注的内部控制缺陷。

我们还就已遵守与独立性相关的职业道德要求向治理层提供声明，并与治理层沟通可能被合理认为影响我们独立性的所有关系和其他事项，以及相关的防范措施（如适用）。

从与治理层沟通过的事项中，我们确定哪些事项对本期财务报表审计最为重要，因而构成关键审计事项。我们在审计报告中描述这些事项，除非法律法规禁止公开披露这些事项，或在极少数情形下，如果合理预期在审计报告中沟通某事项造成的负面后果超过在公众利益方面产生的益处，我们确定不应在审计报告中沟通该事项。

二、财务报表

合并资产负债表

2019 年 12 月 31 日

编制单位：厦门象屿股份有限公司

单位：元 币种：人民币

项目	附注	2019 年 12 月 31 日	2018 年 12 月 31 日
流动资产：			
货币资金	七、1	7,213,551,891.14	7,024,979,923.26
结算备付金			
拆出资金			
交易性金融资产	七、2	2,385,481,050.59	
以公允价值计量且其变动计入当期损益的金融资产			
衍生金融资产	七、3	106,511,112.30	56,420,278.77
应收票据	七、4	47,638,449.30	345,371,861.38
应收账款	七、5	5,476,341,449.49	4,880,266,411.23
应收款项融资	七、6	393,770,095.89	
预付款项	七、7	8,326,574,400.37	6,865,680,295.71
应收保费			
应收分保账款			
应收分保合同准备金			
其他应收款	七、8	1,606,662,894.79	924,460,398.95
其中：应收利息	七、8		1,202,409.58
应收股利			
买入返售金融资产			
存货	七、9	19,471,047,487.79	15,469,870,128.32
持有待售资产			
一年内到期的非流动资产	七、11	128,835,473.98	433,346,740.62
其他流动资产	七、12	3,868,444,586.36	2,832,134,711.43
流动资产合计		49,024,858,892.00	38,832,530,749.67
非流动资产：			
发放贷款和垫款			
债权投资			
可供出售金融资产			105,819,109.12
其他债权投资			

持有至到期投资			
长期应收款	七、15	11,323,622.46	56,487,661.54
长期股权投资	七、16	1,558,036,715.42	1,403,670,243.74
其他权益工具投资			
其他非流动金融资产	七、18	5,225,952.76	
投资性房地产	七、19	864,707,135.89	955,556,634.16
固定资产	七、20	9,776,723,909.96	9,345,195,441.56
在建工程	七、21	1,212,753,387.05	1,200,812,522.97
生产性生物资产			
油气资产			
使用权资产			
无形资产	七、25	1,933,439,079.57	1,797,829,370.64
开发支出			
商誉	七、27	13,878,586.82	7,230,891.15
长期待摊费用	七、28	42,778,021.19	33,050,587.55
递延所得税资产	七、29	850,573,139.59	790,151,383.10
其他非流动资产	七、30	438,159,349.76	193,930,391.50
非流动资产合计		16,707,598,900.47	15,889,734,237.03
资产总计		65,732,457,792.47	54,722,264,986.70
流动负债：			
短期借款	七、31	9,373,678,873.14	10,399,932,241.60
向中央银行借款			
拆入资金			
交易性金融负债			
以公允价值计量且其变动计入当期损益的金融负债			411,449,200.00
衍生金融负债	七、33	211,324,148.32	232,791,852.54
应付票据	七、34	7,630,516,873.12	5,770,371,331.08
应付账款	七、35	11,367,510,085.15	5,087,543,875.16
预收款项	七、36	5,376,466,269.21	4,597,383,700.36
卖出回购金融资产款			
吸收存款及同业存放			
代理买卖证券款			
代理承销证券款			
应付职工薪酬	七、37	590,461,319.18	542,561,183.27
应交税费	七、38	344,727,155.03	354,308,843.20
其他应付款	七、39	725,998,183.87	809,305,684.39
其中：应付利息	七、39		57,245,802.54
应付股利	七、39	161,264,509.62	126,326,256.99
应付手续费及佣金			
应付分保账款			
持有待售负债			
一年内到期的非流动负债	七、41	767,112,517.74	672,009,970.18
其他流动负债	七、42	11,153,926.09	
流动负债合计		36,398,949,350.85	28,877,657,881.78
非流动负债：			
保险合同准备金			
长期借款	七、43	4,581,521,129.05	3,750,588,588.30

应付债券	七、44	998,280,891.26	995,969,750.81
其中：优先股			
永续债			
租赁负债			
长期应付款	七、46	401,795,781.34	350,463,467.93
长期应付职工薪酬	七、47	262,392,318.66	214,078,558.15
预计负债	七、48	4,260,351.80	
递延收益	七、49	317,998,370.68	385,377,526.32
递延所得税负债	七、29	121,667,751.99	99,689,075.85
其他非流动负债	七、50	849,570,362.91	600,000,000.00
非流动负债合计		7,537,486,957.69	6,396,166,967.36
负债合计		43,936,436,308.54	35,273,824,849.14
所有者权益（或股东权益）：			
实收资本（或股本）	七、51	2,157,454,085.00	2,157,454,085.00
其他权益工具	七、52	3,000,000,000.00	2,500,000,000.00
其中：优先股			
永续债	七、52	3,000,000,000.00	2,500,000,000.00
资本公积	七、53	4,950,419,901.84	4,412,430,059.50
减：库存股			
其他综合收益	七、55	28,467,382.60	14,732,569.13
专项储备			
盈余公积	七、57	195,126,001.61	124,659,118.07
一般风险准备			
未分配利润	七、58	3,252,510,283.18	2,898,074,462.72
归属于母公司所有者权益（或股东权益）合计		13,583,977,654.23	12,107,350,294.42
少数股东权益		8,212,043,829.70	7,341,089,843.14
所有者权益（或股东权益）合计		21,796,021,483.93	19,448,440,137.56
负债和所有者权益（或股东权益）总计		65,732,457,792.47	54,722,264,986.70

法定代表人：张水利 主管会计工作负责人：邓启东 会计机构负责人：齐卫东

母公司资产负债表

2019年12月31日

编制单位：厦门象屿股份有限公司

单位：元 币种：人民币

项目	附注	2019年12月31日	2018年12月31日
流动资产：			
货币资金		403,825,262.60	561,664,360.89
交易性金融资产		84,840,000.00	
以公允价值计量且其变动计入当期损益的金融资产			
衍生金融资产			4,687,520.00
应收票据			1,000,000.00
应收账款			

应收款项融资			
预付款项		28,025,226.01	97,536,151.14
其他应收款	十七、2	2,804,623,925.02	2,219,141,371.86
其中：应收利息	十七、2		1,108,585.38
应收股利	十七、2	365,423,765.86	
存货			
持有待售资产			
一年内到期的非流动资产		100,000,000.00	274,708,988.35
其他流动资产			289,097,539.25
流动资产合计		3,421,314,413.63	3,447,835,931.49
非流动资产：			
债权投资			
可供出售金融资产			101,000,000.00
其他债权投资			
持有至到期投资			
长期应收款			
长期股权投资		10,407,391,271.62	9,224,834,126.23
其他权益工具投资			
其他非流动金融资产		1,000,000.00	
投资性房地产		34,344,414.99	35,263,046.16
固定资产		874,002.41	571,670.41
在建工程			
生产性生物资产			
油气资产			
使用权资产			
无形资产		4,868,332.74	2,292,874.17
开发支出			
商誉			
长期待摊费用			
递延所得税资产		56,405,945.95	22,509,348.62
其他非流动资产		39,858,784.13	11,747,605.60
非流动资产合计		10,544,742,751.84	9,398,218,671.19
资产总计		13,966,057,165.47	12,846,054,602.68
流动负债：			
短期借款			500,000,000.00
交易性金融负债			
以公允价值计量且其变动计入当期损益的金融负债			205,724,600.00
衍生金融负债		5,565,250.00	613,060.00
应付票据			
应付账款			
预收款项			
应付职工薪酬		30,848,261.32	31,594,435.72
应交税费		2,085,053.45	558,450.14
其他应付款		720,224,809.51	237,342,629.88
其中：应付利息			22,418,435.28
应付股利		57,256,908.27	55,940,924.66
持有待售负债			

一年内到期的非流动负债		265,459,453.91	210,000,000.00
其他流动负债			
流动负债合计		1,024,182,828.19	1,185,833,175.74
非流动负债：			
长期借款		456,690,000.00	150,000,000.00
应付债券		998,280,891.26	995,969,750.81
其中：优先股			
永续债			
租赁负债			
长期应付款			
长期应付职工薪酬		3,460,676.13	3,495,296.43
预计负债			
递延收益			
递延所得税负债		429,777.19	2,179,442.30
其他非流动负债		102,000,000.00	102,000,000.00
非流动负债合计		1,560,861,344.58	1,253,644,489.54
负债合计		2,585,044,172.77	2,439,477,665.28
所有者权益（或股东权益）：			
实收资本（或股本）		2,157,454,085.00	2,157,454,085.00
其他权益工具		3,000,000,000.00	2,500,000,000.00
其中：优先股			
永续债		3,000,000,000.00	2,500,000,000.00
资本公积		5,458,175,293.55	5,459,450,293.55
减：库存股			
其他综合收益			
专项储备			
盈余公积		189,501,955.27	76,884,034.84
未分配利润		575,881,658.88	212,788,524.01
所有者权益（或股东权益）合计		11,381,012,992.70	10,406,576,937.40
负债和所有者权益（或股东权益）总计		13,966,057,165.47	12,846,054,602.68

法定代表人：张水利 主管会计工作负责人：邓启东 会计机构负责人：齐卫东

合并利润表

2019 年 1—12 月

单位：元 币种：人民币

项目	附注	2019 年度	2018 年度
一、营业总收入		272,411,681,645.49	234,007,565,966.18
其中：营业收入	七、59	272,411,681,645.49	234,007,565,966.18
利息收入			
已赚保费			
手续费及佣金收入			
二、营业总成本		270,321,851,288.25	232,527,840,019.54
其中：营业成本	七、59	263,961,222,246.40	227,569,999,717.27
利息支出			

手续费及佣金支出			
退保金			
赔付支出净额			
提取保险责任准备金净额			
保单红利支出			
分保费用			
税金及附加	七、60	171,431,251.76	203,450,139.02
销售费用	七、61	4,257,726,076.69	2,893,033,211.99
管理费用	七、62	680,853,624.81	608,428,069.03
研发费用	七、63	21,003,129.65	18,907,339.10
财务费用	七、64	1,229,614,958.94	1,234,021,543.13
其中：利息费用		1,098,352,294.19	933,761,887.63
利息收入		86,179,446.89	49,687,767.76
加：其他收益	七、65	141,611,969.41	166,131,309.43
投资收益（损失以“-”号填列）	七、66	-175,600,513.58	618,354,631.23
其中：对联营企业和合营企业的投资收益		80,229,391.55	68,467,911.51
以摊余成本计量的金融资产终止确认收益		374,786.07	
汇兑收益（损失以“-”号填列）			
净敞口套期收益（损失以“-”号填列）			
公允价值变动收益（损失以“-”号填列）	七、68	-48,306,238.45	-57,352,745.26
信用减值损失（损失以“-”号填列）	七、69	-81,842,509.65	
资产减值损失（损失以“-”号填列）	七、70	-160,615,699.48	-469,164,413.29
资产处置收益（损失以“-”号填列）	七、71	545,481.82	-597,567.41
三、营业利润（亏损以“-”号填列）		1,765,622,847.31	1,737,097,161.34
加：营业外收入	七、72	199,353,598.07	141,254,341.31
减：营业外支出	七、73	29,253,527.89	20,872,885.29
四、利润总额（亏损总额以“-”号填列）		1,935,722,917.49	1,857,478,617.36
减：所得税费用	七、74	478,002,577.35	412,302,736.76
五、净利润（净亏损以“-”号填列）		1,457,720,340.14	1,445,175,880.60
（一）按经营持续性分类			
1. 持续经营净利润（净亏损以“-”号填列）		1,457,720,340.14	1,445,175,880.60
2. 终止经营净利润（净亏损以“-”号填列）			
（二）按所有权归属分类			
1. 归属于母公司股东的净利润（净亏损以“-”号填列）		1,105,961,647.77	997,764,355.09
2. 少数股东损益（净亏损以“-”号填列）		351,758,692.37	447,411,525.51

六、其他综合收益的税后净额	七、75	14,522,089.80	-49,962,363.02
（一）归属母公司所有者的其他综合收益的税后净额		13,734,813.47	-50,983,356.50
1. 不能重分类进损益的其他综合收益			
（1）重新计量设定受益计划变动额			
（2）权益法下不能转损益的其他综合收益			
（3）其他权益工具投资公允价值变动			
（4）企业自身信用风险公允价值变动			
2. 将重分类进损益的其他综合收益		13,734,813.47	-50,983,356.50
（1）权益法下可转损益的其他综合收益			-16,119.15
（2）其他债权投资公允价值变动			
（3）可供出售金融资产公允价值变动损益			-69,831,323.04
（4）金融资产重分类计入其他综合收益的金额			
（5）持有至到期投资重分类为可供出售金融资产损益			
（6）其他债权投资信用减值准备			
（7）现金流量套期储备（现金流量套期损益的有效部分）			
（8）外币财务报表折算差额		13,734,813.47	18,864,085.69
（9）其他			
（二）归属于少数股东的其他综合收益的税后净额		787,276.33	1,020,993.48
七、综合收益总额		1,472,242,429.94	1,395,213,517.58
（一）归属于母公司所有者的综合收益总额		1,119,696,461.24	946,780,998.59
（二）归属于少数股东的综合收益总额		352,545,968.70	448,432,518.99
八、每股收益：			
（一）基本每股收益(元/股)		0.45	0.40
（二）稀释每股收益(元/股)			

本期发生同一控制下企业合并的，被合并方在合并前实现的净利润为：0.00 元，上期被合并方实现的净利润为：0.00 元。

法定代表人：张水利 主管会计工作负责人：邓启东 会计机构负责人：齐卫东

母公司利润表

2019 年 1—12 月

单位：元 币种：人民币

项目	附注	2019 年度	2018 年度
一、营业收入	十七、4	39,247,859.51	74,722,673.26

减：营业成本	十七、4	947,685.07	851,766.14
税金及附加		967,114.20	2,720,217.66
销售费用		3,739,850.89	3,426,250.66
管理费用		116,034,620.16	104,372,755.84
研发费用		8,511,951.76	
财务费用		-34,252,830.16	-80,505,907.10
其中：利息费用		137,724,351.67	120,173,622.94
利息收入		142,006,070.97	183,214,447.49
加：其他收益		456,921.00	273,744.12
投资收益（损失以“-”号填列）	十七、5	1,175,668,715.41	248,087,097.74
其中：对联营企业和合营企业的投资收益		32,995,190.92	18,890,065.36
以摊余成本计量的金融资产终止确认收益			
净敞口套期收益（损失以“-”号填列）			
公允价值变动收益（损失以“-”号填列）		-4,408,578.49	-19,918,927.40
信用减值损失（损失以“-”号填列）		-1,545,539.31	
资产减值损失（损失以“-”号填列）			-65,703,386.01
资产处置收益（损失以“-”号填列）		161,817.04	-163.51
二、营业利润（亏损以“-”号填列）		1,113,632,803.24	206,595,955.00
加：营业外收入		7,501.51	10,000.15
减：营业外支出		3,692.88	480,101.99
三、利润总额（亏损总额以“-”号填列）		1,113,636,611.87	206,125,853.16
减：所得税费用		-12,370,506.50	46,617,609.22
四、净利润（净亏损以“-”号填列）		1,126,007,118.37	159,508,243.94
（一）持续经营净利润（净亏损以“-”号填列）		1,126,007,118.37	159,508,243.94
（二）终止经营净利润（净亏损以“-”号填列）			
五、其他综合收益的税后净额			-76,438,581.52
（一）不能重分类进损益的其他综合收益			
1. 重新计量设定受益计划变动额			
2. 权益法下不能转损益的其他综合收益			
3. 其他权益工具投资公允价值变动			
4. 企业自身信用风险公允价值变动			
（二）将重分类进损益的其他综合收益			-76,438,581.52

1. 权益法下可转损益的其他综合收益			
2. 其他债权投资公允价值变动			
3. 可供出售金融资产公允价值变动损益			-76,438,581.52
4. 金融资产重分类计入其他综合收益的金额			
5. 持有至到期投资重分类为可供出售金融资产损益			
6. 其他债权投资信用减值准备			
7. 现金流量套期储备(现金流量套期损益的有效部分)			
8. 外币财务报表折算差额			
9. 其他			
六、综合收益总额		1,126,007,118.37	83,069,662.42
七、每股收益：			
(一) 基本每股收益(元/股)			
(二) 稀释每股收益(元/股)			

法定代表人：张水利 主管会计工作负责人：邓启东 会计机构负责人：齐卫东

合并现金流量表

2019年1—12月

单位：元 币种：人民币

项目	附注	2019年度	2018年度
一、经营活动产生的现金流量：			
销售商品、提供劳务收到的现金		299,126,420,600.11	263,360,492,396.65
客户存款和同业存放款项净增加额			
向中央银行借款净增加额			
向其他金融机构拆入资金净增加额			
收到原保险合同保费取得的现金			
收到再保业务现金净额			
保户储金及投资款净增加额			
收取利息、手续费及佣金的现金			
拆入资金净增加额			
回购业务资金净增加额			
代理买卖证券收到的现金净额			
收到的税费返还		183,329,935.81	165,203,867.37
收到其他与经营活动有关的现金	七、76(1)	844,696,844.03	613,400,427.66
经营活动现金流入小计		300,154,447,379.95	264,139,096,691.68
购买商品、接受劳务支付的现金		288,900,531,787.13	256,735,046,315.17
客户贷款及垫款净增加额			
存放中央银行和同业款项净增加额			
支付原保险合同赔付款项的现金			
拆出资金净增加额			
支付利息、手续费及佣金的现金			
支付保单红利的现金			

支付给职工及为职工支付的现金		1,152,858,285.99	919,301,648.88
支付的各项税费		1,012,770,318.63	1,066,632,003.15
支付其他与经营活动有关的现金	七、76(2)	4,948,135,026.79	3,390,599,110.18
经营活动现金流出小计		296,014,295,418.54	262,111,579,077.38
经营活动产生的现金流量净额		4,140,151,961.41	2,027,517,614.30
二、投资活动产生的现金流量：			
收回投资收到的现金		2,773,819,712.68	2,037,486,600.59
取得投资收益收到的现金		115,496,136.23	586,506,394.91
处置固定资产、无形资产和其他长期资产收回的现金净额		2,717,009.01	3,597,835.27
处置子公司及其他营业单位收到的现金净额			29,877,156.86
收到其他与投资活动有关的现金	七、76(3)	291,915.13	115,720,143.01
投资活动现金流入小计		2,892,324,773.05	2,773,188,130.64
购建固定资产、无形资产和其他长期资产支付的现金		698,456,737.15	1,377,651,484.73
投资支付的现金		5,937,338,188.88	2,981,406,881.03
质押贷款净增加额			
取得子公司及其他营业单位支付的现金净额		39,612,174.07	13,256,033.66
支付其他与投资活动有关的现金	七、76(4)	136,665,579.02	34,893,846.20
投资活动现金流出小计		6,812,072,679.12	4,407,208,245.62
投资活动产生的现金流量净额		-3,919,747,906.07	-1,634,020,114.98
三、筹资活动产生的现金流量：			
吸收投资收到的现金		3,982,244,217.62	4,005,832,062.75
其中：子公司吸收少数股东投资收到的现金		3,482,244,217.62	3,505,832,062.75
取得借款收到的现金		65,747,170,135.59	42,654,279,704.33
收到其他与筹资活动有关的现金	七、76(5)	209,808,952.86	317,395,378.72
筹资活动现金流入小计		69,939,223,306.07	46,977,507,145.80
偿还债务支付的现金		65,862,523,972.90	42,291,160,834.80
分配股利、利润或偿付利息支付的现金		2,258,226,210.59	1,559,873,187.64
其中：子公司支付给少数股东的股利、利润		502,537,863.92	378,378,134.12
支付其他与筹资活动有关的现金	七、76(6)	2,417,898,009.41	1,486,298,468.03
筹资活动现金流出小计		70,538,648,192.90	45,337,332,490.47
筹资活动产生的现金流量净额		-599,424,886.83	1,640,174,655.33
四、汇率变动对现金及现金等价物的影响		17,472,886.30	69,135,226.84
五、现金及现金等价物净增加额		-361,547,945.19	2,102,807,381.49
加：期初现金及现金等价物余额		6,448,669,529.88	4,345,862,148.39
六、期末现金及现金等价物余额		6,087,121,584.69	6,448,669,529.88

法定代表人：张水利 主管会计工作负责人：邓启东 会计机构负责人：齐卫东

母公司现金流量表

2019年1—12月

单位:元 币种:人民币

项目	附注	2019年度	2018年度
一、经营活动产生的现金流量:			
销售商品、提供劳务收到的现金		82,722,496.30	217,765.00
收到的税费返还			
收到其他与经营活动有关的现金		775,120,403.77	259,973,693.69
经营活动现金流入小计		857,842,900.07	260,191,458.69
购买商品、接受劳务支付的现金		47,746,793.49	61,470,155.48
支付给职工及为职工支付的现金		91,311,727.61	57,696,515.90
支付的各项税费		3,934,743.30	124,150,550.68
支付其他与经营活动有关的现金		902,700,921.45	798,391,595.26
经营活动现金流出小计		1,045,694,185.85	1,041,708,817.32
经营活动产生的现金流量净额		-187,851,285.78	-781,517,358.63
二、投资活动产生的现金流量:			
收回投资收到的现金		14,265,628,875.52	17,622,272,834.43
取得投资收益收到的现金		952,375,536.40	709,767,516.17
处置固定资产、无形资产和其他长期资产收回的现金净额		205,166.03	80.00
处置子公司及其他营业单位收到的现金净额			
收到其他与投资活动有关的现金			
投资活动现金流入小计		15,218,209,577.95	18,332,040,430.60
购建固定资产、无形资产和其他长期资产支付的现金		1,633,353.56	41,274,623.00
投资支付的现金		15,164,467,339.53	18,694,442,269.86
取得子公司及其他营业单位支付的现金净额			
支付其他与投资活动有关的现金			14,475,125.28
投资活动现金流出小计		15,166,100,693.09	18,750,192,018.14
投资活动产生的现金流量净额		52,108,884.86	-418,151,587.54
三、筹资活动产生的现金流量:			
吸收投资收到的现金		500,000,000.00	500,000,000.00
取得借款收到的现金		7,317,740,480.96	2,352,110,000.00
收到其他与筹资活动有关的现金		1,938,325.91	415,540.00
筹资活动现金流入小计		7,819,678,806.87	2,852,525,540.00
偿还债务支付的现金		6,694,725,480.96	2,350,110,000.00
分配股利、利润或偿付利息支付的现金		807,277,674.35	380,351,689.44
支付其他与筹资活动有关的现金		2,363,318.77	23,518,634.25
筹资活动现金流出小计		7,504,366,474.08	2,753,980,323.69
筹资活动产生的现金流量净额		315,312,332.79	98,545,216.31
四、汇率变动对现金及现金等价物的影响		3,472,015.44	12,451,084.95
五、现金及现金等价物净增加额		183,041,947.31	-1,088,672,644.91
加: 期初现金及现金等价物余额		220,783,315.29	1,309,455,960.20
六、期末现金及现金等价物余额		403,825,262.60	220,783,315.29

法定代表人: 张水利 主管会计工作负责人: 邓启东 会计机构负责人: 齐卫东

合并所有者权益变动表
2019 年 1—12 月

单位:元 币种:人民币

项目	2019 年度												少数股东权益	所有者权益合计	
	归属于母公司所有者权益														
	实收资本(或股本)	其他权益工具			资本公积	减:库存股	其他综合收益	专项储备	盈余公积	一般风险准备	未分配利润	其他			小计
	优先股	永续债	其他												
一、上年期末余额	2,157,454,085.00		2,500,000,000.00		4,412,430,059.50		14,732,569.13		124,659,118.07		2,968,364,462.72		12,177,640,294.42	7,341,089,843.14	19,518,730,137.56
加:会计政策变更									-588,157.49		-29,982,134.69		-30,570,292.18	-4,361,323.15	-34,931,615.33
前期差错更正											-70,290,000.00		-70,290,000.00		-70,290,000.00
同一控制下企业合并															
其他															
二、本年期初余额	2,157,454,085.00		2,500,000,000.00		4,412,430,059.50		14,732,569.13		124,070,960.58		2,868,092,328.03		12,076,780,002.24	7,336,728,519.99	19,413,508,522.23
三、本期增减变动金额(减少以“-”号填列)			500,000,000.00		537,989,842.34		13,734,813.47		71,055,041.03		384,417,955.15		1,507,197,651.99	875,315,309.71	2,382,512,961.70
(一)综合收益总额							13,734,813.47				1,105,961,647.77		1,119,696,461.24	352,545,968.70	1,472,242,429.94
(二)所有者投入和减少资本			500,000,000.00		-1,275,000.00								498,725,000.00	1,106,749,685.59	1,605,474,685.59
1.所有者投入的普通股														1,110,239,685.59	1,110,239,685.59
2.其他权益工具持有者投入资本			500,000,000.00		-1,275,000.00								498,725,000.00	-3,490,000.00	495,235,000.00
3.股份支付计入所有者权益的金额															
4.其他															
(三)利润分配									71,055,041.03		-741,472,505.04		-670,417,464.01	-583,658,145.27	-1,254,075,609.28
1.提取盈余公积									71,055,041.03		-71,055,041.03				
2.提取一般风险准备															
3.对所有者(或股东)的分配											-670,417,464.01		-670,417,464.01	-583,658,145.27	-1,254,075,609.28

2019 年年度报告

(二)所有者投入和减少资本		500,000,000.00	-1,800,000.00						498,200,000.00	2,176,298,365.43	2,674,498,365.43
1. 所有者投入的普通股										-423,701,634.57	-423,701,634.57
2. 其他权益工具持有者投入资本		500,000,000.00	-1,800,000.00						498,200,000.00	2,600,000,000.00	3,098,200,000.00
3. 股份支付计入所有者权益的金额											
4. 其他											
(三)利润分配						21,224,037.94	-296,513,202.36	-275,289,164.42	-399,721,123.44	-675,010,287.86	
1. 提取盈余公积						21,224,037.94	-21,224,037.94				
2. 提取一般风险准备											
3. 对所有者(或股东)的分配							-275,289,164.42	-275,289,164.42	-399,721,123.44	-675,010,287.86	
4. 其他											
(四)所有者权益内部结转	699,714,838.00		-699,714,838.00								
1. 资本公积转增资本(或股本)	699,714,838.00		-699,714,838.00								
2. 盈余公积转增资本(或股本)											
3. 盈余公积弥补亏损											
4. 设定受益计划变动额结转留存收益											
5. 其他综合收益结转留存收益											
6. 其他											
(五)专项储备											
1. 本期提取						342,390.33		342,390.33	177,129.93	519,520.26	
2. 本期使用						342,390.33		342,390.33	177,129.93	519,520.26	
(六)其他			-7,967,993.93					-7,967,993.93	19,059,604.14	11,091,610.21	
四、本期期末余额	2,157,454,085.00	2,500,000,000.00	4,412,430,059.50	14,732,569.13		124,659,118.07	2,898,074,462.72	12,107,350,294.42	7,341,089,843.14	19,448,440,137.56	

法定代表人：张水利 主管会计工作负责人：邓启东 会计机构负责人：齐卫东

母公司所有者权益变动表
2019 年 1—12 月

单位:元 币种:人民币

项目	2019 年度										
	实收资本 (或股本)	其他权益工具			资本公积	减:库存股	其他综合收益	专项储备	盈余公积	未分配利润	所有者权益合计
		优先股	永续债	其他							
一、上年期末余额	2,157,454,085.00		2,500,000,000.00		5,459,450,293.55				83,913,034.84	276,049,524.01	10,476,866,937.40
加: 会计政策变更									17,208.59	154,877.28	172,085.87
前期差错更正									-7,029,000.00	-63,261,000.00	-70,290,000.00
其他											
二、本年期初余额	2,157,454,085.00		2,500,000,000.00		5,459,450,293.55				76,901,243.43	212,943,401.29	10,406,749,023.27
三、本期增减变动金额 (减少以“—”号填列)			500,000,000.00		-1,275,000.00				112,600,711.84	362,938,257.59	974,263,969.43
(一) 综合收益总额										1,126,007,118.37	1,126,007,118.37
(二) 所有者投入和减少资本			500,000,000.00		-1,275,000.00						498,725,000.00
1. 所有者投入的普通股											
2. 其他权益工具持有者投入资本			500,000,000.00		-1,275,000.00						498,725,000.00
3. 股份支付计入所有者权益的金额											
4. 其他											
(三) 利润分配									112,600,711.84	-783,018,175.85	-670,417,464.01
1. 提取盈余公积									112,600,711.84	-112,600,711.84	
2. 对所有者 (或股东) 的分配										-670,417,464.01	-670,417,464.01
3. 其他											
(四) 所有者权益内部结转											
1. 资本公积转增资本 (或股本)											
2. 盈余公积转增资本 (或股本)											
3. 盈余公积弥补亏损											
4. 设定受益计划变动额结转留存收益											
5. 其他综合收益结转留存收益											
6. 其他											
(五) 专项储备											
1. 本期提取											
2. 本期使用											
(六) 其他										19,949,315.07	19,949,315.07

2019 年年度报告

四、本期期末余额	2,157,454,085.00		3,000,000,000.00		5,458,175,293.55				189,501,955.27	575,881,658.88	11,381,012,992.70
----------	------------------	--	------------------	--	------------------	--	--	--	----------------	----------------	-------------------

项目	2018 年度										
	实收资本 (或股本)	其他权益工具			资本公积	减：库存股	其他综合收益	专项储备	盈余公积	未分配利润	所有者权益合计
		优先股	永续债	其他							
一、上年期末余额	1,457,739,247.00		2,000,000,000.00		6,156,629,946.16		76,438,581.52		60,933,210.45	344,520,268.88	10,096,261,254.01
加：会计政策变更											
前期差错更正											
其他											
二、本年期初余额	1,457,739,247.00		2,000,000,000.00		6,156,629,946.16		76,438,581.52		60,933,210.45	344,520,268.88	10,096,261,254.01
三、本期增减变动金额（减少以“－”号填列）	699,714,838.00		500,000,000.00		-697,179,652.61		-76,438,581.52		15,950,824.39	-131,731,744.87	310,315,683.39
（一）综合收益总额							-76,438,581.52			159,508,243.94	83,069,662.42
（二）所有者投入和减少资本			500,000,000.00		-1,800,000.00						498,200,000.00
1. 所有者投入的普通股											
2. 其他权益工具持有者投入资本			500,000,000.00		-1,800,000.00						498,200,000.00
3. 股份支付计入所有者权益的金额											
4. 其他											
（三）利润分配									15,950,824.39	-291,239,988.81	-275,289,164.42
1. 提取盈余公积									15,950,824.39	-15,950,824.39	
2. 对所有者（或股东）的分配										-275,289,164.42	-275,289,164.42
3. 其他											
（四）所有者权益内部结转	699,714,838.00				-699,714,838.00						
1. 资本公积转增资本（或股本）	699,714,838.00				-699,714,838.00						
2. 盈余公积转增资本（或股本）											
3. 盈余公积弥补亏损											
4. 设定受益计划变动额结转留存收益											
5. 其他综合收益结转留存收益											
6. 其他											
（五）专项储备											
1. 本期提取											
2. 本期使用											

2019 年年度报告

(六) 其他				4,335,185.39						4,335,185.39
四、本期期末余额	2,157,454,085.00		2,500,000,000.00	5,459,450,293.55				76,884,034.84	212,788,524.01	10,406,576,937.40

法定代表人：张水利 主管会计工作负责人：邓启东 会计机构负责人：齐卫东

三、 公司基本情况

1. 公司概况

√适用 □不适用

厦门象屿股份有限公司（以下简称“本公司”）系由原夏新电子股份有限公司经重大资产重组而成。本公司于 1997 年 4 月 24 日经中国证监会（1997）176 号文批准，以向社会公众募股方式设立。1997 年 5 月 23 日，经厦门市工商行政管理局登记注册成立。

2011 年 6 月 29 日，本公司重大资产重组方案经中国证券监督管理委员会“证监许可[2011]1025 号”《关于核准夏新电子股份有限公司向厦门象屿集团有限公司等发行股份购买资产的批复》核准，本公司向厦门象屿集团有限公司（以下简称“象屿集团”）发行 413,574,000 股股份、向厦门象屿建设集团有限责任公司（以下简称“象屿地产”，2014 年变更为象屿地产集团有限公司）发行 16,426,000 股股份，购买象屿集团及象屿地产持有的厦门象屿股份有限公司（已变更为“厦门象屿物流集团有限责任公司”，以下简称“象屿物流”）100%的股权，申请增加注册资本人民币 43,000 万元，变更后的注册资本为人民币 85,984 万元。上述定向增发已于 2011 年 7 月 14 日向中国证券登记结算有限责任公司上海分公司办理完过户登记。此外，象屿集团因执行法院裁定而持有本公司 139,672,203 股股份，加上此次象屿集团及象屿地产认购本公司 43,000 万股股份，合计持有本公司 569,672,203 股股份，约占本公司总股本的 66.25%，成为本公司的控股股东。

本公司重大资产重组完成后公司名称变更为福建省厦门象屿股份有限公司；经营范围变为大宗商品采购供应及综合物流以及物流平台（园区）开发运营。本公司于 2012 年 8 月 31 日经厦门市工商行政管理局核准名称变更为厦门象屿股份有限公司。

2014 年 11 月，本公司向厦门象屿集团有限公司等对象非公开发行股票 176,410,256 股，申请增加注册资本人民币 176,410,256.00 元，变更后的注册资本为人民币 1,036,250,256.00 元。

2015 年 12 月，本公司向厦门象屿集团有限公司等对象非公开发行股票 134,529,147 股，申请增加注册资本人民币 134,529,147.00 元，变更后的注册资本为人民币 1,170,779,403.00 元。

2017 年 12 月，本公司向厦门象屿集团有限公司等对象配股发行股票 286,959,844 股，申请增加注册资本人民币 286,959,844.00 元，变更后的注册资本为人民币 1,457,739,247.00 元。

根据 2018 年 4 月 24 日第七届董事会第二十四次会议和 2018 年 5 月 16 日股东大会，本公司以 2017 年 12 月 31 日的总股本 1,457,739,247 股为基数，以资本公积金向全体股东每 10 股转增 4.8 股，增加注册资本人民币 699,714,838.00 元，变更后的注册资本为人民币 2,157,454,085.00 元。

本公司《企业法人营业执照》统一社会信用代码为 91350200260131285X，本公司住所：厦门市现代物流园区象屿路 99 号厦门国际航运中心 E 栋 7 层 08 单元，法定代表人：张水利。

本公司及子公司（以下简称“本公司”）主要从事大宗商品采购供应及综合物流以及物流平台（园区）开发运营业务。

本财务报表及财务报表附注业经本公司第八届董事会第七次会议于 2020 年 4 月 13 日批准。

2. 合并财务报表范围

√适用 □不适用

本年度的合并财务报表范围包括本公司及所有子公司，具体情况详见本财务报表附注第十一节、八“合并范围的变更”和附注第十一节、九“在其他主体中的权益”之说明。

四、财务报表的编制基础

1. 编制基础

本公司财务报表以持续经营为编制基础。根据实际发生的交易和事项，按照企业会计准则及其应用指南和准则解释的规定进行确认和计量，在此基础上编制财务报表。此外，本公司还按照中国证监会《公开发行证券的公司信息披露编报规则第15号——财务报告的一般规定》（2014年修订）披露有关财务信息。

2. 持续经营

√适用 □不适用

本公司对自报告期末起12个月的持续经营能力进行了评估，未发现影响本公司持续经营能力的事项，本公司以持续经营为基础编制财务报表是合理的。

五、重要会计政策及会计估计

具体会计政策和会计估计提示：

√适用 □不适用

本公司下列重要会计政策、会计估计根据企业会计准则制定。未提及的业务按企业会计准则中相关会计政策执行。

1. 遵循企业会计准则的声明

本公司所编制的财务报表符合企业会计准则的要求，真实、完整地反映了公司的财务状况、经营成果、所有者权益变动和现金流量等有关信息。

2. 会计期间

本公司会计年度自公历1月1日起至12月31日止。

3. 营业周期

√适用 □不适用

本公司正常营业周期为一年。

4. 记账本位币

本公司的记账本位币为人民币。境外(分)子公司按经营所处的主要经济环境中的货币为记账本位币。

5. 同一控制下和非同一控制下企业合并的会计处理方法

√适用 □不适用

(1) 同一控制下的企业合并

对于同一控制下的企业合并，合并方在合并中取得的被合并方的资产、负债，除因会计政策不同而进行的调整以外，按合并日被合并方在最终控制方合并财务报表中的账面价值计量。合并对价的账面价值与合并中取得的净资产账面价值的差额调整资本公积，资本公积不足冲减的，调整留存收益。

通过多次交易分步实现同一控制下的企业合并

在个别财务报表中，以合并日持股比例计算的合并日应享有被合并方净资产在最终控制方合并财务报表中的账面价值的份额作为该项投资的初始投资成本；初始投资成本与合并前持有投资的账面价值加上合并日新支付对价的账面价值之和的差额，调整资本公积，资本公积不足冲减的，调整留存收益。

在合并财务报表中，合并方在合并中取得的被合并方的资产、负债，除因会计政策不同而进行的调整以外，按合并日在最终控制方合并财务报表中的账面价值计量；合并前持有投资的账面价值加上合并日新支付对价的账面价值之和，与合并中取得的净资产账面价值的差额，调整资本公积，资本公积不足冲减的，调整留存收益。合并方在取得被合并方控制权之前持有的长期股权投资，在取得原股权之日与合并方与被合并方同处于同一方最终控制之日孰晚日起至合并日之间已确认有关损益、其他综合收益和其他所有者权益变动，应分别冲减比较报表期间的期初留存收益或当期损益。

(2) 非同一控制下的企业合并

对于非同一控制下的企业合并，合并成本为购买日为取得对被购买方的控制权而付出的资产、发生或承担的负债以及发行的权益性证券的公允价值。在购买日，取得的被购买方的资产、负债及或有负债按公允价值确认。

对合并成本大于合并中取得的被购买方可辨认净资产公允价值份额的差额，确认为商誉，按成本扣除累计减值准备进行后续计量；对合并成本小于合并中取得的被购买方可辨认净资产公允价值份额的差额，经复核后计入当期损益。

通过多次交易分步实现非同一控制下的企业合并

在个别财务报表中，以购买日之前所持被购买方的股权投资的账面价值与购买日新增投资成本之和，作为该项投资的初始投资成本。购买日之前持有的股权投资因采用权益法核算而确认的其他综合收益，购买日对这部分其他综合收益不作处理，在处置该项投资时采用与被投资单位直接处置相关资产或负债相同的基础进行会计处理；因被投资方除净损益、其他综合收益和利润分配以外的其他所有者权益变动而确认的所有者权益，在处置该项投资时转入处置期间的当期损益。购买日之前持有的股权投资采用公允价值计量的，原计入其他综合收益的累计公允价值变动在改按成本法核算时转入当期损益。

在合并财务报表中，合并成本为购买日支付的对价与购买日之前已经持有的被购买方的股权在购买日的公允价值之和。对于购买日之前已经持有的被购买方的股权，按照该股权在购买日的公允价值进行重新计量，公允价值与其账面价值之间的差额计入当期收益；购买日之前已经持有的被购买方的股权涉及其他综合收益、其他所有者权益变动转为购买日当期收益，由于被投资方重新计量设定收益计划净负债或净资产变动而产生的其他综合收益除外。

（3）企业合并中有关交易费用的处理

为进行企业合并发生的审计、法律服务、评估咨询等中介费用以及其他相关管理费用，于发生时计入当期损益。作为合并对价发行的权益性证券或债务性证券的交易费用，计入权益性证券或债务性证券的初始确认金额。

6. 合并财务报表的编制方法

√适用 □不适用

（1）合并范围

合并财务报表的合并范围以控制为基础予以确定。控制，是指本公司拥有对被投资单位的权力，通过参与被投资单位的相关活动而享有可变回报，并且有能力运用对被投资单位的权力影响其回报金额。子公司，是指被本公司控制的主体（含企业、被投资单位中可分割的部分、结构化主体等）。

（2）合并财务报表的编制方法

合并财务报表以本公司和子公司的财务报表为基础，根据其他有关资料，由本公司编制。在编制合并财务报表时，本公司和子公司的会计政策和会计期间要求保持一致，公司间的重大交易和往来余额予以抵销。

在报告期内因同一控制下企业合并增加的子公司以及业务，视同该子公司以及业务自同受最终控制方控制之日起纳入本公司的合并范围，将其自同受最终控制方控制之日起的经营成果、现金流量分别纳入合并利润表、合并现金流量表中。

在报告期内因非同一控制下企业合并增加的子公司以及业务，将该子公司以及业务自购买日至报告期末的收入、费用、利润纳入合并利润表，将其现金流量纳入合并现金流量表。

子公司的股东权益中不属于本公司所拥有的部分，作为少数股东权益在合并资产负债表中股东权益项下单独列示；子公司当期净损益中属于少数股东权益的份额，在合并利润表中净利润项目下以“少数股东损益”项目列示。少数股东分担的子公司的亏损超过了少数股东在该子公司期初所有者权益中所享有的份额，其余额仍冲减少数股东权益。

（3）购买子公司少数股东股权

因购买少数股权新取得的长期股权投资成本与按照新增持股比例计算应享有子公司自购买日或合并日开始持续计算的净资产份额之间的差额，以及在不丧失控制权的情况下因部分处置对子公司的股权投资而取得的处置价款与处置长期股权投资相对应享有子公司自购买日或合并日开始持续

计算的净资产份额之间的差额，均调整合并资产负债表中的资本公积，资本公积不足冲减的，调整留存收益。

（4）丧失子公司控制权的处理

因处置部分股权投资或其他原因丧失了对原有子公司控制权的，剩余股权按照其在丧失控制权日的公允价值进行重新计量；处置股权取得的对价与剩余股权公允价值之和，减去按原持股比例计算应享有原有子公司自购买日开始持续计算的净资产账面价值的份额与商誉之和，形成的差额计入丧失控制权当期的投资收益。

与原有子公司的股权投资相关的其他综合收益等，在丧失控制权时转入当期损益，由于被投资方重新计量设定收益计划净负债或净资产变动而产生的其他综合收益除外。

（5）分步处置股权直至丧失控制权的处理

通过多次交易分步处置股权直至丧失控制权的各项交易的条款、条件以及经济影响符合以下一种或多种情况的，本公司将多次交易事项作为一揽子交易进行会计处理：

- ①这些交易是同时或者在考虑了彼此影响的情况下订立的；
- ②这些交易整体才能达成一项完整的商业结果；
- ③一项交易的发生取决于其他至少一项交易的发生；
- ④一项交易单独看是不经济的，但是和其他交易一并考虑时是经济的。

在个别财务报表中，分步处置股权直至丧失控制权的各项交易不属于“一揽子交易”的，结转每一次处置股权相对应的长期股权投资的账面价值，所得价款与处置长期股权投资账面价值之间的差额计入当期投资收益；属于“一揽子交易”的，在丧失控制权之前每一次处置价款与所处置的股权对应的长期股权投资账面价值之间的差额，先确认为其他综合收益，到丧失控制权时再一并转入丧失控制权的当期损益。

在合并财务报表中，分步处置股权直至丧失控制权时，剩余股权的计量以及有关处置股权损益的核算比照前述“丧失子公司控制权的处理”。在丧失控制权之前每一次处置价款与处置投资对应的享有该子公司自购买日开始持续计算的净资产账面价值份额之间的差额，分别进行如下处理：

- ①属于“一揽子交易”的，确认为其他综合收益。在丧失控制权时一并转入丧失控制权当期的损益。
- ②不属于“一揽子交易”的，作为权益性交易计入资本公积。在丧失控制权时不得转入丧失控制权当期的损益。

7. 合营安排分类及共同经营会计处理方法

√适用 □不适用

合营安排，是指一项由两个或两个以上的参与方共同控制的安排。本公司合营安排分为共同经营和合营企业。

（1）共同经营

共同经营是指本公司享有该安排相关资产且承担该安排相关负债的合营安排。

本公司确认与共同经营中利益份额相关的下列项目，并按照相关企业会计准则的规定进行会计处理：

- A、确认单独所持有的资产，以及按其份额确认共同持有的资产；
- B、确认单独所承担的负债，以及按其份额确认共同承担的负债；
- C、确认出售其享有的共同经营产出份额所产生的收入；
- D、按其份额确认共同经营因出售产出所产生的收入；
- E、确认单独所发生的费用，以及按其份额确认共同经营发生的费用。

（2）合营企业

合营企业是指本公司仅对该安排的净资产享有权利的合营安排。

本公司按照长期股权投资有关权益法核算的规定对合营企业的投资进行会计处理。

8. 现金及现金等价物的确定标准

现金是指库存现金以及可以随时用于支付的存款。现金等价物，是指本公司持有的期限短、流动性强、易于转换为已知金额现金、价值变动风险很小的投资。

9. 外币业务和外币报表折算

适用 不适用

（1）外币业务

本公司发生外币业务，按交易发生日的即期汇率折算为记账本位币金额。

资产负债表日，对外币货币性项目，采用资产负债表日即期汇率折算。因资产负债表日即期汇率与初始确认时或者前一资产负债表日即期汇率不同而产生的汇兑差额，计入当期损益；对以历史成本计量的外币非货币性项目，仍采用交易发生日的即期汇率折算；对以公允价值计量的外币非货币性项目，采用公允价值确定日的即期汇率折算，折算后的记账本位币金额与原记账本位币金额的差额，计入当期损益。

（2）外币财务报表的折算

资产负债表日，对境外子公司外币财务报表进行折算时，资产负债表中的资产和负债项目，采用资产负债表日的即期汇率折算，股东权益项目除“未分配利润”外，其他项目采用发生日的即期汇率折算。

利润表中的收入和费用项目，采用交易发生日的即期汇率折算。

现金流量表所有项目均按照现金流量发生日的即期汇率折算。汇率变动对现金的影响额作为调节项目，在现金流量表中单独列示“汇率变动对现金及现金等价物的影响”项目反映。

由于财务报表折算而产生的差额，在资产负债表股东权益项目下的“其他综合收益”项目反映。处置境外经营并丧失控制权时，将资产负债表中股东权益项目下列示的、与该境外经营相关的外币报表折算差额，全部或按处置该境外经营的比例转入处置当期损益。

10. 金融工具

√适用 □不适用

金融工具，是指形成一方的金融资产并形成其他方的金融负债或权益工具的合同。

(1) 金融工具的确认和终止确认

当本公司成为金融工具合同的一方时，确认相关的金融资产或金融负债。

金融资产满足下列条件之一的，终止确认：

- ①收取该金融资产现金流量的合同权利终止；
- ②该金融资产已转移，且符合下述金融资产转移的终止确认条件。

金融负债（或其一部分）的现时义务已经解除的，终止确认该金融负债（或该部分金融负债）。本公司（借入方）与借出方之间签订协议，以承担新金融负债方式替换原金融负债，且新金融负债与原金融负债的合同条款实质上不同的，终止确认原金融负债，并同时确认新金融负债。本公司对原金融负债（或其一部分）的合同条款作出实质性修改的，应当终止原金融负债，同时按照修改后的条款确认一项新的金融负债。

以常规方式买卖金融资产，按交易日进行会计确认和终止确认。常规方式买卖金融资产，是指按照合同条款规定，在法规或市场惯例所确定的时间安排来交付金融资产。交易日，是指本公司承诺买入或卖出金融资产的日期。

(2) 金融资产的分类与计量

本公司在初始确认时根据管理金融资产的业务模式和金融资产的合同现金流量特征，将金融资产分类为：以摊余成本计量的金融资产、以公允价值计量且其变动计入当期损益的金融资产、以公允价值计量且其变动计入其他综合收益的金融资产。除非本公司改变管理金融资产的业务模式，在此情形下，所有受影响的相关金融资产在业务模式发生变更后的首个报告期间的第一天进行重分类，否则金融资产在初始确认后不得进行重分类。

金融资产在初始确认时以公允价值计量。对于以公允价值计量且其变动计入当期损益的金融资产，相关交易费用直接计入当期损益，其他类别的金融资产相关交易费用计入其初始确认金额。因销售商品或提供劳务而产生的、未包含或不考虑重大融资成分的应收票据及应收账款，本公司则按照收入准则定义的交易价格进行初始计量。

金融资产的后续计量取决于其分类：

①以摊余成本计量的金融资产

金融资产同时符合下列条件的，分类为以摊余成本计量的金融资产：本公司管理该金融资产的业务模式是以收取合同现金流量为目标；该金融资产的合同条款规定，在特定日期产生的现金流量，仅为对本金和以未偿付本金金额为基础的利息的支付。对于此类金融资产，采用实际利率法，按照摊余成本进行后续计量，其终止确认、按实际利率法摊销或减值产生的利得或损失，均计入当期损益。

②以公允价值计量且其变动计入其他综合收益的金融资产

金融资产同时符合下列条件的，分类为以公允价值计量且其变动计入其他综合收益的金融资产：本公司管理该金融资产的业务模式是既以收取合同现金流量为目标又以出售金融资产为目标；该金融资产的合同条款规定，在特定日期产生的现金流量，仅为对本金和以未偿付本金金额为基础的利息的支付。对于此类金融资产，采用公允价值进行后续计量。除减值损失或利得及汇兑损益确认为当期损益外，此类金融资产的公允价值变动作为其他综合收益确认，直到该金融资产终止确认时，其累计利得或损失转入当期损益。但是采用实际利率法计算的该金融资产的相关利息收入计入当期损益。

本公司不可撤销地选择将部分非交易性权益工具投资指定为以公允价值计量且其变动计入其他综合收益的金融资产，仅将相关股利收入计入当期损益，公允价值变动作为其他综合收益确认，直到该金融资产终止确认时，其累计利得或损失转入留存收益。

③以公允价值计量且其变动计入当期损益的金融资产

上述以摊余成本计量的金融资产和以公允价值计量且其变动计入其他综合收益的金融资产之外的金融资产，分类为以公允价值计量且其变动计入当期损益的金融资产。在初始确认时，如果能够消除或显著减少会计错配，本公司可以将部分本应以摊余成本计量或以公允价值计量且其变动计入其他综合收益的金融资产不可撤销地指定为以公允价值计量且其变动计入当期损益的金融资产。对于此类金融资产，采用公允价值进行后续计量，所有公允价值变动计入当期损益。

（3）金融负债的分类与计量

本公司将金融负债分类为以公允价值计量且其变动计入当期损益的金融负债及以摊余成本计量的金融负债。

金融负债的后续计量取决于其分类：

以公允价值计量且其变动计入当期损益的金融负债，该类金融负债包括交易性金融负债（含属于金融负债的衍生工具）和指定为以公允价值计量且其变动计入当期损益的金融负债。初始确认后，对于该类金融负债以公允价值进行后续计量，除与套期会计有关外，产生的利得或损失（包括利息费用）计入当期损益。但本公司对指定为以公允价值计量且其变动计入当期损益的金融负债，由其自身信用风险变动引起的该金融负债公允价值的变动金额计入其他综合收益，当该金融负债终止确认时，之前计入其他综合收益的累计利得和损失应当从其他综合收益中转出，计入留存收益。

以摊余成本计量的金融负债，初始确认后，对其他金融负债采用实际利率法以摊余成本计量。

除特殊情况外，金融负债与权益工具按照下列原则进行区分：

①如果本公司不能无条件地避免以交付现金或其他金融资产来履行一项合同义务，则该合同义务符合金融负债的定义。有些金融工具虽然没有明确地包含交付现金或其他金融资产义务的条款和条件，但有可能通过其他条款和条件间接地形成合同义务。

②如果一项金融工具须用或可用本公司自身权益工具进行结算，需要考虑用于结算该工具的本公司自身权益工具，是作为现金或其他金融资产的替代品，还是为了使该工具持有方享有在发行方扣除所有负债后的资产中的剩余权益。如果是前者，该工具是发行方的金融负债；如果是后者，该工具是发行方的权益工具。在某些情况下，一项金融工具合同规定本公司须用或可用自身权益工具结算该金融工具，其中合同权利或合同义务的金额等于可获取或需交付的自身权益工具的数量乘以其结算时的公允价值，则无论该合同权利或合同义务的金额是固定的，还是完全或部分地基于除本公司自身权益工具的市场价格以外变量（例如利率、某种商品的价格或某项金融工具的价格）的变动而变动，该合同分类为金融负债。

（4）衍生金融工具及嵌入衍生工具

衍生金融工具初始以衍生交易合同签订当日的公允价值进行计量，并以其公允价值进行后续计量。公允价值为正数的衍生金融工具确认为一项资产，公允价值为负数的确认为一项负债。

除现金流量套期中属于套期有效的部分计入其他综合收益并于被套期项目影响损益时转出计入当期损益之外，衍生工具公允价值变动而产生的利得或损失，直接计入当期损益。

对包含嵌入衍生工具的混合工具，如主合同为金融资产的，混合工具作为一个整体适用金融资产分类的相关规定。如主合同并非金融资产，且该混合工具不是以公允价值计量且其变动计入当期损益进行会计处理，嵌入衍生工具与该主合同在经济特征及风险方面不存在紧密关系，且与嵌入衍生工具条件相同、单独存在的工具符合衍生工具定义的，嵌入衍生工具从混合工具中分拆，作为单独的衍生金融工具处理。如果该嵌入衍生工具在取得日或后续资产负债表日的公允价值无法单独计量，则将混合工具整体指定为以公允价值计量且其变动计入当期损益的金融资产或金融负债。

（5）金融工具减值

本公司对于以摊余成本计量的金融资产、以公允价值计量且其变动计入其他综合收益的债权投资、租赁应收款等，以预期信用损失为基础确认损失准备。

①预期信用损失的计量

预期信用损失，是指以发生违约的风险为权重的金融工具信用损失的加权平均值。信用损失，是指本公司按照原实际利率折现的、根据合同应收的所有合同现金流量与预期收取的所有现金流量之间的差额，即全部现金短缺的现值。其中，对于本公司购买或源生的已发生信用减值的金融资产，应按照该金融资产经信用调整的实际利率折现。

整个存续期预期信用损失，是指因金融工具整个预计存续期内所有可能发生的违约事件而导致的预期信用损失。

未来 12 个月内预期信用损失，是指因资产负债表日后 12 个月内（若金融工具的预计存续期少于 12 个月，则为预计存续期）可能发生的金融工具违约事件而导致的预期信用损失，是整个存续期预期信用损失的一部分。

于每个资产负债表日，本公司对于处于不同阶段的金融工具的预期信用损失分别进行计量。金融工具自初始确认后信用风险未显著增加的，处于第一阶段，本公司按照未来 12 个月内的预期信用损失计量损失准备；金融工具自初始确认后信用风险已显著增加但尚未发生信用减值的，处于第二阶段，本公司按照该工具整个存续期的预期信用损失计量损失准备；金融工具自初始确认后已经发生信用减值的，处于第三阶段，本公司按照该工具整个存续期的预期信用损失计量损失准备。对于在资产负债表日具有较低信用风险的金融工具，本公司假设其信用风险自初始确认后并未显著增加，按照未来 12 个月内的预期信用损失计量损失准备。

本公司对于处于第一阶段和第二阶段、以及较低信用风险的金融工具，按照其未扣除减值准备的账面余额和实际利率计算利息收入。对于处于第三阶段的金融工具，按照其账面余额减已计提减值准备后的摊余成本和实际利率计算利息收入。

对于应收票据、应收账款及应收款项融资，无论是否存在重大融资成分，本公司均按照整个存续期的预期信用损失计量损失准备。

A 应收款项

对于存在客观证据表明存在减值，以及其他适用于单项评估的应收票据、应收账款，其他应收款、应收款项融资及长期应收款等单独进行减值测试，确认预期信用损失，计提单项减值准备。对于不存在减值客观证据的应收票据、应收账款、其他应收款、应收款项融资及长期应收款或当单项金融资产无法以合理成本评估预期信用损失的信息时，本公司依据信用风险特征将应收票据、应收账款、其他应收款、应收款项融资及长期应收款等划分为若干组合，在组合基础上计算预期信用损失，确定组合的依据如下：

应收票据确定组合的依据如下：

应收票据组合 1：商业承兑汇票

应收票据组合 2：银行承兑汇票

对于划分为组合的应收票据，本公司参考历史信用损失经验，结合当前状况以及对未来经济状况的预测，通过违约风险敞口和整个存续期预期信用损失率，计算预期信用损失。

应收账款确定组合的依据如下：

应收账款组合 1：应收综合物流及物流平台（园区）开发运营行业款项

应收账款组合 2：应收大宗商品采购与供应及其他行业款项

应收账款组合 3：应收关联方、信用证款项

对于划分为组合的应收账款，本公司参考历史信用损失经验，结合当前状况以及对未来经济状况的预测，编制应收账款账龄与整个存续期预期信用损失率对照表，计算预期信用损失。

其他应收款确定组合的依据如下：

其他应收款组合 1：应收综合物流及物流平台（园区）开发运营代垫及其他款项

其他应收款组合 2：应收大宗商品采购与供应及其他行业代垫及其他款项

其他应收款组合 3：应收关联方、应收员工备用金、出口退税、保证金、押金

对于划分为组合的其他应收款，本公司参考历史信用损失经验，结合当前状况以及对未来经济状况的预测，通过违约风险敞口和未来 12 个月内或整个存续期预期信用损失率，计算预期信用损失。

应收款项融资确定组合的依据如下：

应收款项融资组合 1： 应收账款、商业承兑汇票

应收款项融资组合 2： 银行承兑汇票

对于划分为组合的应收款项融资，本公司参考历史信用损失经验，结合当前状况以及对未来经济状况的预测，通过违约风险敞口和整个存续期预期信用损失率，计算预期信用损失。

长期应收款确定组合的依据如下：

本公司的长期应收款包括应收分期收款销售商品款、应收码头合作项目投资款等款项。

对于应收分期收款销售商品款、应收码头合作项目投资款，本公司参考历史信用损失经验，结合当前状况以及对未来经济状况的预测，通过违约风险敞口和整个存续期预期信用损失率，计算预期信用损失。

B 债权投资、其他债权投资

对于债权投资和其他债权投资，本公司按照投资的性质，根据交易对手和风险敞口的各种类型，通过违约风险敞口和未来 12 个月内或整个存续期预期信用损失率，计算预期信用损失。

②具有较低的信用风险

如果金融工具的违约风险较低，借款人在短期内履行其合同现金流量义务的能力很强，并且即便较长时期内经济形势和经营环境存在不利变化但未必一定降低借款人履行其合同现金流量义务的能力，该金融工具被视为具有较低的信用风险。

③信用风险显著增加

本公司通过比较金融工具在资产负债表日所确定的预计存续期内的违约概率与在初始确认时所确定的预计存续期内的违约概率，以确定金融工具预计存续期内发生违约概率的相对变化，以评估金融工具的信用风险自初始确认后是否已显著增加。

在确定信用风险自初始确认后是否显著增加时，本公司考虑无须付出不必要的额外成本或努力即可获得合理且有依据的信息，包括前瞻性信息。本公司考虑的信息包括：

- A. 信用风险变化所导致的内部价格指标是否发生显著变化；
- B. 预期将导致债务人履行其偿债义务的能力是否发生显著变化的业务、财务或经济状况的不利变化；
- C. 债务人经营成果实际或预期是否发生显著变化；债务人所处的监管、经济或技术环境是否发生显著不利变化；
- D. 作为债务抵押的担保物价值或第三方提供的担保或信用增级质量是否发生显著变化。这些变化预期将降低债务人按合同规定期限还款的经济动机或者影响违约概率；
- E. 预期将降低债务人按合同约定期限还款的经济动机是否发生显著变化；

F. 借款合同的预期变更，包括预计违反合同的行为是否可能导致的合同义务的免除或修订、给予免息期、利率跳升、要求追加抵押品或担保或者对金融工具的合同框架做出其他变更；

G. 债务人预期表现和还款行为是否发生显著变化；

H. 合同付款是否发生逾期超过（含）30日。

根据金融工具的性质，本公司以单项金融工具或金融工具组合为基础评估信用风险是否显著增加。以金融工具组合为基础进行评估时，本公司可基于共同信用风险特征对金融工具进行分类，例如逾期信息和信用风险评级。

④已发生信用减值的金融资产

本公司在资产负债表日评估以摊余成本计量的金融资产和以公允价值计量且其变动计入其他综合收益的债权投资是否已发生信用减值。当对金融资产预期未来现金流量具有不利影响的一项或多项事件发生时，该金融资产成为已发生信用减值的金融资产。金融资产已发生信用减值的证据包括下列可观察信息：

发行方或债务人发生重大财务困难；债务人违反合同，如偿付利息或本金违约或逾期等；债权人出于与债务人财务困难有关的经济或合同考虑，给予债务人在任何其他情况下都不会做出的让步；债务人很可能破产或进行其他财务重组；发行方或债务人财务困难导致该金融资产的活跃市场消失；以大幅折扣购买或源生一项金融资产，该折扣反映了发生信用损失的事实。

⑤预期信用损失准备的列报

为反映金融工具的信用风险自初始确认后的变化，本公司在每个资产负债表日重新计量预期信用损失，由此形成的损失准备的增加或转回金额，应当作为减值损失或利得计入当期损益。对于以摊余成本计量的金融资产，损失准备抵减该金融资产在资产负债表中列示的账面价值；对于以公允价值计量且其变动计入其他综合收益的债权投资，本公司在其他综合收益中确认其损失准备，不抵减该金融资产的账面价值。

⑥核销

如果本公司不再合理预期金融资产合同现金流量能够全部或部分收回，则直接减记该金融资产的账面余额。这种减记构成相关金融资产的终止确认。这种情况通常发生在本公司确定债务人没有资产或收入来源可产生足够的现金流量以偿还将被减记的金额。

已减记的金融资产以后又收回的，作为减值损失的转回计入收回当期的损益。

（6）金融资产转移

金融资产转移是指下列两种情形：

A. 将收取金融资产现金流量的合同权利转移给另一方；

B. 将金融资产整体或部分转移给另一方，但保留收取金融资产现金流量的合同权利，并承担将收取的现金流量支付给一个或多个收款方的合同义务。

①终止确认所转移的金融资产

已将金融资产所有权上几乎所有的风险和报酬转移给转入方的，或既没有转移也没有保留金融资产所有权上几乎所有的风险和报酬的，但放弃了对该金融资产控制的，终止确认该金融资产。

在判断是否已放弃对所转移金融资产的控制时，根据转入方出售该金融资产的实际能力。转入方能够单方面将转移的金融资产整体出售给不相关的第三方，且没有额外条件对此项出售加以限制的，则公司已放弃对该金融资产的控制。

本公司在判断金融资产转移是否满足金融资产终止确认条件时，注重金融资产转移的实质。

金融资产整体转移满足终止确认条件的，将下列两项金额的差额计入当期损益：

- A. 所转移金融资产的账面价值；
- B. 因转移而收到的对价，与原直接计入其他综合收益的公允价值变动累计额中对于终止确认部分的金额（涉及转移的金融资产为根据《企业会计准则第 22 号-金融工具确认和计量》第十八条分类为以公允价值计量且其变动计入其他综合收益的金融资产的情形）之和。

金融资产部分转移满足终止确认条件的，将所转移金融资产整体的账面价值，在终止确认部分和未终止确认部分（在这种情况下，所保留的服务资产视同继续确认金融资产的一部分）之间，按照转移日各自的相对公允价值进行分摊，并将下列两项金额的差额计入当期损益：

- A. 终止确认部分在终止确认日的账面价值；
- B. 终止确认部分的对价，与原计入其他综合收益的公允价值变动累计额中对应终止确认部分的金额（涉及转移的金融资产为根据《企业会计准则第 22 号-金融工具确认和计量》第十八条分类为以公允价值计量且其变动计入其他综合收益的金融资产的情形）之和。

②继续涉入所转移的金融资产

既没有转移也没有保留金融资产所有权上几乎所有的风险和报酬的，且未放弃对该金融资产控制的，应当按照其继续涉入所转移金融资产的程度确认有关金融资产，并相应确认有关负债。

继续涉入所转移金融资产的程度，是指企业承担的被转移金融资产价值变动风险或报酬的程度。

③继续确认所转移的金融资产

仍保留与所转移金融资产所有权上几乎所有的风险和报酬的，应当继续确认所转移金融资产整体，并将收到的对价确认为一项金融负债。

该金融资产与确认的相关金融负债不得相互抵销。在随后的会计期间，企业应当继续确认该金融资产产生的收入（或利得）和该金融负债产生的费用（或损失）。

（7）金融资产和金融负债的抵销

金融资产和金融负债应当在资产负债表内分别列示，不得相互抵销。但同时满足下列条件的，以相互抵销后的净额在资产负债表内列示：

本公司具有抵销已确认金额的法定权利，且该种法定权利是当前可执行的；

本公司计划以净额结算，或同时变现该金融资产和清偿该金融负债。

不满足终止确认条件的金融资产转移，转出方不得将已转移的金融资产和相关负债进行抵销。

（8）金融工具公允价值的确定方法

金融资产和金融负债的公允价值确定方法见第十一节、五之 11。

11. 公允价值计量

公允价值是指市场参与者在计量日发生的有序交易中，出售一项资产所能收到或者转移一项负债所需支付的价格。

本公司以公允价值计量相关资产或负债，假定出售资产或者转移负债的有序交易在相关资产或负债的主要市场进行；不存在主要市场的，本公司假定该交易在相关资产或负债的最有利市场进行。主要市场（或最有利市场）是本公司在计量日能够进入的交易市场。本公司采用市场参与者在对该资产或负债定价时为实现其经济利益最大化所使用的假设。

存在活跃市场的金融资产或金融负债，本公司采用活跃市场中的报价确定其公允价值。金融工具不存在活跃市场的，本公司采用估值技术确定其公允价值。

以公允价值计量非金融资产的，考虑市场参与者将该资产用于最佳用途产生经济利益的能力，或者将该资产出售给能够用于最佳用途的其他市场参与者产生经济利益的能力。

本公司采用在当前情况下适用并且有足够可利用数据和其他信息支持的估值技术，优先使用相关可观察输入值，只有在可观察输入值无法取得或取得不切实可行的情况下，才使用不可观察输入值。

在财务报表中以公允价值计量或披露的资产和负债，根据对公允价值计量整体而言具有重要意义的最低层次输入值，确定所属的公允价值层次：第一层次输入值，是在计量日能够取得的相同资产或负债在活跃市场上未经调整的报价；第二层次输入值，是除第一层次输入值外相关资产或负债直接或间接可观察的输入值；第三层次输入值，是相关资产或负债的不可观察输入值。

每个资产负债表日，本公司对在财务报表中确认的持续以公允价值计量的资产和负债进行重新评估，以确定是否在公允价值计量层次之间发生转换。

12. 应收票据

应收票据的预期信用损失的确定方法及会计处理方法

√适用 □不适用

参见附注第十一节、五之 10、金融工具。

13. 应收账款

应收账款的预期信用损失的确定方法及会计处理方法

√适用 □不适用

参见附注第十一节、五之 10、金融工具。

14. 应收款项融资

√适用 □不适用

参见附注第十一节、五之 10、金融工具。

15. 其他应收款

其他应收款预期信用损失的确定方法及会计处理方法

√适用 □不适用

参见附注第十一节、五之 10、金融工具。

16. 存货

√适用 □不适用

(1) 存货的分类

存货是指本公司在日常活动中持有以备出售的商品或提供劳务过程中耗用的材料和物料等。主要包括库存商品、原材料、建造合同形成的已完工未结资产、消耗性生物资产、委托加工物资、低值易耗品等。

(2) 发出存货的计价方法

本公司存货取得时按实际成本计价。存货发出时，存货的成本视具体情况采用个别计价法或加权平均法计算确定。

(3) 存货可变现净值的确定依据及存货跌价准备的计提方法

存货可变现净值是按存货的估计售价减去至完工时估计将要发生的成本、估计的销售费用以及相关税费后的金额。在确定存货的可变现净值时，以取得的确凿证据为基础，同时考虑持有存货的目的以及资产负债表日后事项的影响。

本公司期末存货成本高于其可变现净值的，计提存货跌价准备。本公司通常按照单个（或类别）存货项目计提存货跌价准备，期末，以前减记存货价值的影响因素已经消失的，存货跌价准备在原已计提的金额内转回。

(4) 存货的盘存制度

本公司存货盘存制度采用永续盘存制。

(5) 低值易耗品的摊销方法

本公司低值易耗品领用时采用一次转销法摊销。

17. 持有待售资产

□适用 √不适用

18. 债权投资

(1). 债权投资预期信用损失的确定方法及会计处理方法

√适用 □不适用

参见附注第十一节、五之 10、金融工具。

19. 其他债权投资

(1). 其他债权投资预期信用损失的确定方法及会计处理方法

√适用 □不适用

参见附注第十一节、五之 10、金融工具。

20. 长期应收款

(1). 长期应收款预期信用损失的确定方法及会计处理方法

√适用 □不适用

参见附注第十一节、五之 10、金融工具。

21. 长期股权投资

√适用 □不适用

长期股权投资包括对子公司、合营企业和联营企业的权益性投资。本公司能够对被投资单位施加重大影响的，为本公司的联营企业。

(1) 初始投资成本确定

形成企业合并的长期股权投资：同一控制下企业合并取得的长期股权投资，在合并日按照取得被合并方所有者权益在最终控制方合并财务报表中的账面价值份额作为投资成本；非同一控制下企业合并取得的长期股权投资，按照合并成本作为长期股权投资的投资成本。

对于其他方式取得的长期股权投资：支付现金取得的长期股权投资，按照实际支付的购买价款作为初始投资成本；发行权益性证券取得的长期股权投资，以发行权益性证券的公允价值作为初始投资成本。

(2) 后续计量及损益确认方法

对子公司的投资，采用成本法核算；对联营企业和合营企业的投资，采用权益法核算。

采用成本法核算的长期股权投资，除取得投资时实际支付的价款或对价中包含的已宣告但尚未发放的现金股利或利润外，被投资单位宣告分派的现金股利或利润，确认为投资收益计入当期损益。

采用权益法核算的长期股权投资，初始投资成本大于投资时应享有被投资单位可辨认净资产公允价值份额的，不调整长期股权投资的投资成本；初始投资成本小于投资时应享有被投资单位可辨认净资产公允价值份额的，对长期股权投资的账面价值进行调整，差额计入投资当期的损益。

采用权益法核算时，按照应享有或应分担的被投资单位实现的净损益和其他综合收益的份额，分别确认投资收益和其他综合收益，同时调整长期股权投资的账面价值；按照被投资单位宣告分派的利润或现金股利计算应享有的部分，相应减少长期股权投资的账面价值；被投资单位除净损益、其他综合收益和利润分配以外所有者权益的其他变动，调整长期股权投资的账面价值并计入资本公积（其他资本公积）。在确认应享有被投资单位净损益的份额时，以取得投资时被投资单位各项可辨认资产等的公允价值为基础，并按照本公司的会计政策及会计期间，对被投资单位的净利润进行调整后确认。

因追加投资等原因能够对被投资单位施加重大影响或实施共同控制但不构成控制的，在转换日，按照原股权的公允价值加上新增投资成本之和，作为改按权益法核算的初始投资成本。原股权于转换日的公允价值与账面价值之间的差额，以及原计入其他综合收益的累计公允价值变动转入改按权益法核算的当期损益。

因处置部分股权投资等原因丧失了对被投资单位的共同控制或重大影响的，处置后的剩余股权在丧失共同控制或重大影响之日改按《企业会计准则第 22 号—金融工具确认和计量》进行会计处理，

公允价值与账面价值之间的差额计入当期损益。原股权投资因采用权益法核算而确认的其他综合收益，在终止采用权益法核算时采用与被投资单位直接处置相关资产或负债相同的基础进行会计处理；原股权投资相关的其他所有者权益变动转入当期损益。

因处置部分股权投资等原因丧失了对被投资单位的控制的，处置后的剩余股权能够对被投资单位实施共同控制或施加重大影响的，改按权益法核算，并对该剩余股权视同自取得时即采用权益法核算进行调整；处置后的剩余股权不能对被投资单位实施共同控制或施加重大影响的，改按《企业会计准则第 22 号—金融工具确认和计量》的有关规定进行会计处理，其在丧失控制之日的公允价值与账面价值之间的差额计入当期损益。

因其他投资方增资而导致本公司持股比例下降、从而丧失控制权但能对被投资单位实施共同控制或施加重大影响的，按照新的持股比例确认本公司应享有的被投资单位因增资扩股而增加净资产的份额，与应结转持股比例下降部分所对应的长期股权投资原账面价值之间的差额计入当期损益；然后，按照新的持股比例视同自取得投资时即采用权益法核算进行调整。

本公司与联营企业及合营企业之间发生的未实现内部交易损益按照持股比例计算归属于本公司的部分，在抵销基础上确认投资损益。但本公司与被投资单位发生的未实现内部交易损失，属于所转让资产减值损失的，不予以抵销。

（3）确定对被投资单位具有共同控制、重大影响的依据

共同控制，是指按照相关约定对某项安排所共有的控制，并且该安排的相关活动必须经过分享控制权的参与方一致同意后才能决策。在判断是否存在共同控制时，首先判断是否由所有参与方或参与方组合集体控制该安排，其次再判断该安排相关活动的决策是否必须经过这些集体控制该安排的参与方一致同意。如果所有参与方或一组参与方必须一致行动才能决定某项安排的相关活动，则认为所有参与方或一组参与方集体控制该安排；如果存在两个或两个以上的参与方组合能够集体控制某项安排的，不构成共同控制。判断是否存在共同控制时，不考虑享有的保护性权利。

重大影响，是指投资方对被投资单位的财务和经营政策有参与决策的权力，但并不能够控制或者与其他方一起共同控制这些政策的制定。在确定能否对被投资单位施加重大影响时，考虑投资方直接或间接持有被投资单位的表决权股份以及投资方及其他方持有的当期可执行潜在表决权在假定转换为对被投资方单位的股权后产生的影响，包括被投资单位发行的当期可转换的认股权证、股份期权及可转换公司债券等的影响。

当本公司直接或通过子公司间接拥有被投资单位 20%（含 20%）以上但低于 50%的表决权股份时，一般认为对被投资单位具有重大影响，除非有明确证据表明该种情况下不能参与被投资单位的生产经营决策，不形成重大影响；本公司拥有被投资单位 20%（不含）以下的表决权股份时，一般不认为对被投资单位具有重大影响，除非有明确证据表明该种情况下能够参与被投资单位的生产经营决策，形成重大影响。

（4）减值测试方法及减值准备计提方法

对子公司、联营企业及合营企业的投资，计提资产减值的方法见附注第十一节、五之 30。

22. 投资性房地产

(1). 如果采用成本计量模式的：

折旧或摊销方法

投资性房地产是指为赚取租金或资本增值，或两者兼有而持有的房地产。本公司投资性房地产包括已出租的土地使用权、持有并准备增值后转让的土地使用权、已出租的建筑物。

本公司投资性房地产按照取得时的成本进行初始计量，并按照固定资产或无形资产的有关规定，按期计提折旧或摊销。

采用成本模式进行后续计量的投资性房地产，计提资产减值方法见附注第十一节、五之 30。

投资性房地产出售、转让、报废或毁损的处置收入扣除其账面价值和相关税费后的差额计入当期损益。

23. 固定资产

(1). 确认条件

√适用 □不适用

(1) 固定资产确认条件

本公司固定资产是指为生产商品、提供劳务、出租或经营管理而持有的，使用寿命超过一个会计年度的有形资产。

与该固定资产有关的经济利益很可能流入企业，并且该固定资产的成本能够可靠地计量时，固定资产才能予以确认。

本公司固定资产按照取得时的实际成本进行初始计量。

(2). 折旧方法

√适用 □不适用

类别	折旧方法	折旧年限（年）	残值率	年折旧率
房屋建筑物	平均年限法	20-50	0%-10%	1.8%-5%
构筑物及其他设施	平均年限法	3-50	0%-5%	1.90%-33.33%
机器设备	平均年限法	5-20	0%-40%	3%-20%
轮船	平均年限法	10-25	0%-10%	3.6%-10%
除轮船之外的运输工具	平均年限法	4-8	0%-10%	11.25%-25%
电子及办公设备	平均年限法	3-5	0%-10%	18%-33.33%
其他设备	平均年限法	3-5	0%-10%	18%-33.33%

其中，已计提减值准备的固定资产，还应扣除已计提的固定资产减值准备累计金额计算确定折旧率。

(3). 固定资产的减值测试方法、减值准备计提方法见附注第十一节、五之 30。

(4). 每年年度终了，本公司对固定资产的使用寿命、预计净残值和折旧方法进行复核。

使用寿命预计数与原先估计数有差异的，调整固定资产使用寿命；预计净残值预计数与原先估计数有差异的，调整预计净残值。

(5). 大修理费用

本公司对固定资产进行定期检查发生的大修理费用，有确凿证据表明符合固定资产确认条件的部分，计入固定资产成本，不符合固定资产确认条件的计入当期损益。固定资产在定期大修理间隔期间，照提折旧。

(6). 融资租入固定资产的认定依据、计价和折旧方法

√适用 □不适用

当本公司租入的固定资产符合下列一项或数项标准时，确认为融资租入固定资产：

- ①在租赁期届满时，租赁资产的所有权转移给本公司。
- ②本公司有购买租赁资产的选择权，所订立的购买价款预计将远低于行使选择权时租赁资产的公允价值，因而在租赁开始日就可以合理确定本公司将会行使这种选择权。
- ③即使资产的所有权不转移，但租赁期占租赁资产使用寿命的大部分。
- ④本公司在租赁开始日的最低租赁付款额现值，几乎相当于租赁开始日租赁资产公允价值。
- ⑤租赁资产性质特殊，如果不作较大改造，只有本公司才能使用。

融资租赁租入的固定资产，按租赁开始日租赁资产公允价值与最低租赁付款额的现值两者中较低者，作为入账价值。最低租赁付款额作为长期应付款的入账价值，其差额作为未确认融资费用。在租赁谈判和签订租赁合同过程中发生的，可归属于租赁项目的手续费、律师费、差旅费、印花税等初始直接费用，计入租入资产价值。未确认融资费用在租赁期内各个期间采用实际利率法进行分摊。

融资租入的固定资产采用与自有固定资产一致的政策计提租赁资产折旧。能够合理确定租赁期届满时将会取得租赁资产所有权的，在租赁资产尚可使用年限内计提折旧；无法合理确定租赁期届满时能够取得租赁资产所有权的，在租赁期与租赁资产尚可使用年限两者中较短的期间内计提折旧。

24. 在建工程

√适用 □不适用

本公司在建工程成本按实际工程支出确定，包括在建期间发生的各项必要工程支出、工程达到预定可使用状态前的应予资本化的借款费用以及其他相关费用等。

在建工程在达到预定可使用状态时转入固定资产。

在建工程计提资产减值方法见附注第十一节、五之 30。

25. 借款费用

√适用 □不适用

(1) 借款费用资本化的确认原则

本公司发生的借款费用，可直接归属于符合资本化条件的资产的购建或者生产的，予以资本化，计入相关资产成本；其他借款费用，在发生时根据其发生额确认为费用，计入当期损益。借款费用同时满足下列条件的，开始资本化：

①资产支出已经发生，资产支出包括为购建或者生产符合资本化条件的资产而以支付现金、转移非现金资产或者承担带息债务形式发生的支出；

②借款费用已经发生；

③为使资产达到预定可使用或者可销售状态所必要的购建或者生产活动已经开始。

(2) 借款费用资本化期间

本公司购建或者生产符合资本化条件的资产达到预定可使用或者可销售状态时，借款费用停止资本化。在符合资本化条件的资产达到预定可使用或者可销售状态之后所发生的借款费用，在发生时根据其发生额确认为费用，计入当期损益。

符合资本化条件的资产在购建或者生产过程中发生非正常中断、且中断时间连续超过 3 个月的，暂停借款费用的资本化；正常中断期间的借款费用继续资本化。

(3) 借款费用资本化率以及资本化金额的计算方法

专门借款当期实际发生的利息费用，减去尚未动用的借款资金存入银行取得的利息收入或进行暂时性投资取得的投资收益后的金额予以资本化；一般借款根据累计资产支出超过专门借款部分的资产支出加权平均数乘以所占用一般借款的资本化率，确定资本化金额。资本化率根据一般借款的加权平均利率计算确定。

资本化期间内，外币专门借款的汇兑差额全部予以资本化；外币一般借款的汇兑差额计入当期损益。

26. 生物资产

√适用 □不适用

(1) 生物资产的确定标准

生物资产，是指有生命的动物和植物构成的资产。生物资产同时满足下列条件的，予以确认：

- ①企业因过去的交易或者事项而拥有或者控制该生物资产；
- ②与该生物资产有关的经济利益或服务潜能很可能流入企业；
- ③该生物资产的成本能够可靠地计量。

(2) 生物资产的分类

本公司生物资产包括消耗性生物资产。

消耗性生物资产是指为出售而持有的、或在将来收获为农产品的生物资产，包括用材林等。消耗性生物资产按照成本进行初始计量。自行栽培、营造、繁殖或养殖的消耗性生物资产的成本，为该资产在郁闭前发生的可直接归属于该资产的必要支出，包括符合资本化条件的借款费用。消耗性生物资产在郁闭后发生的管护、饲养费用等后续支出，计入当期损益。

消耗性生物资产在收获或出售时，采用选蓄积量比例法/轮伐期年限法按账面价值结转成本。

(3) 生物资产减值的处理

消耗性生物资产的可变现净值低于其账面价值的，按照可变现净值低于账面价值的差额，计提生物资产跌价准备，并计入当期损益。消耗性生物资产减值的影响因素已经消失的，减记金额应当予以恢复，并在原已计提的跌价准备金额内转回，转回的金额计入当期损益。

27. 油气资产

适用 不适用

28. 使用权资产

适用 不适用

29. 无形资产

(1). 计价方法、使用寿命、减值测试

适用 不适用

本公司无形资产包括土地使用权、软件、专利权、林权等。

无形资产按照成本进行初始计量，并于取得无形资产时分析判断其使用寿命。使用寿命为有限的，自无形资产可供使用时起，采用能反映与该资产有关的经济利益的预期实现方式的摊销方法，在预计使用年限内摊销；无法可靠确定预期实现方式的，采用直线法摊销；使用寿命不确定的无形资产，不作摊销。

使用寿命有限的无形资产摊销方法如下：

类别	使用寿命	摊销方法
土地使用权	按 50 年或受益年限	平均年限法
办公软件	按 2-10 年或受益年限	平均年限法
专利权	受益年限	平均年限法
林权	根据实际砍伐量进行结转	/

本公司于每年年度终了，对使用寿命有限的无形资产的使用寿命及摊销方法进行复核，与以前估计不同的，调整原先估计数，并按会计估计变更处理。

资产负债表日预计某项无形资产已经不能给企业带来未来经济利益的，将该项无形资产的账面价值全部转入当期损益。

无形资产计提资产减值方法见附注第十一节、五之 30。

(2). 内部研究开发支出会计政策

适用 不适用

本公司将内部研究开发项目的支出，区分为研究阶段支出和开发阶段支出。

研究阶段的支出，于发生时计入当期损益。

开发阶段的支出，同时满足下列条件的，才能予以资本化，即：完成该无形资产以使其能够使用或出售在技术上具有可行性；具有完成该无形资产并使用或出售的意图；无形资产产生经济利益的方式，包括能够证明运用该无形资产生产的产品存在市场或无形资产自身存在市场，无形资产将在内部使用的，能够证明其有用性；有足够的技术、财务资源和其他资源支持，以完成该无形

资产的开发，并有能力使用或出售该无形资产；归属于该无形资产开发阶段的支出能够可靠地计量。不满足上述条件的开发支出计入当期损益。

本公司研究开发项目在满足上述条件，通过技术可行性及经济可行性研究，形成项目立项后，进入开发阶段。

已资本化的开发阶段的支出在资产负债表上列示为开发支出，自该项目达到预定可使用状态之日转为无形资产。

30. 长期资产减值

适用 不适用

对子公司、联营企业和合营企业的长期股权投资、采用成本模式进行后续计量的投资性房地产、固定资产、在建工程、无形资产、商誉等（存货、递延所得税资产、金融资产除外）的资产减值，按以下方法确定：

于资产负债表日判断资产是否存在可能发生减值的迹象，存在减值迹象的，本公司将估计其可收回金额，进行减值测试。对因企业合并所形成的商誉、使用寿命不确定的无形资产和尚未达到可使用状态的无形资产无论是否存在减值迹象，每年都进行减值测试。

可收回金额根据资产的公允价值减去处置费用后的净额与资产预计未来现金流量的现值两者之间较高者确定。本公司以单项资产为基础估计其可收回金额；难以对单项资产的可收回金额进行估计的，以该资产所属的资产组为基础确定资产组的可收回金额。资产组的认定，以资产组产生的主要现金流入是否独立于其他资产或者资产组的现金流入为依据。

当资产或资产组的可收回金额低于其账面价值时，本公司将其账面价值减记至可收回金额，减记的金额计入当期损益，同时计提相应的资产减值准备。

就商誉的减值测试而言，对于因企业合并形成的商誉的账面价值，自购买日起按照合理的方法分摊至相关的资产组；难以分摊至相关的资产组的，将其分摊至相关的资产组组合。相关的资产组或资产组组合，是能够从企业合并的协同效应中受益的资产组或者资产组组合，且不大于本公司确定的报告分部。

减值测试时，如与商誉相关的资产组或者资产组组合存在减值迹象的，首先对不包含商誉的资产组或者资产组组合进行减值测试，计算可收回金额，确认相应的减值损失。然后对包含商誉的资产组或者资产组组合进行减值测试，比较其账面价值与可收回金额，如可收回金额低于账面价值的，确认商誉的减值损失。

资产减值损失一经确认，在以后会计期间不再转回。

31. 长期待摊费用

适用 不适用

本公司发生的长期待摊费用按实际成本计价，并按预计受益期限平均摊销。对不能使以后会计期间受益的长期待摊费用项目，其摊余价值全部计入当期损益。

32. 职工薪酬

(1). 职工薪酬范围

职工薪酬，是指企业为获得职工提供的服务或解除劳动关系而给予的各种形式的报酬或补偿。职工薪酬包括短期薪酬、离职后福利、辞退福利和其他长期职工福利。企业提供给职工配偶、子女、受赡养人、已故员工遗属及其他受益人等的福利，也属于职工薪酬。

根据流动性，职工薪酬分别列示于资产负债表的“应付职工薪酬”项目和“长期应付职工薪酬”项目。

(2). 短期薪酬的会计处理方法

√适用 □不适用

本公司在职工提供服务的会计期间，将实际发生的职工工资、奖金、按规定的基准和比例为职工缴纳的医疗保险费、工伤保险费和生育保险费等社会保险费和住房公积金，确认为负债，并计入当期损益或相关资产成本。如果该负债预期在职工提供相关服务的年度报告期结束后十二个月内不能完全支付，且财务影响重大的，则该负债将以折现后的金额计量。

(3). 离职后福利的会计处理方法

√适用 □不适用

离职后福利计划包括设定提存计划和设定受益计划。其中，设定提存计划，是指向独立的基金缴存固定费用后，企业不再承担进一步支付义务的离职后福利计划；设定受益计划，是指除设定提存计划以外的离职后福利计划。

设定提存计划

设定提存计划包括基本养老保险、失业保险以及企业年金计划等。

除了基本养老保险之外，本公司依据国家企业年金制度的相关政策建立企业年金计划（“年金计划”），员工可以自愿参加该年金计划。除此之外，本公司并无其他重大职工社会保障承诺。

在职工提供服务的会计期间，根据设定提存计划计算的应缴存金额确认为负债，并计入当期损益或相关资产成本。

设定受益计划

对于设定受益计划，在年度资产负债表日由独立精算师进行精算估值，以预期累积福利单位法确定提供福利的成本。本公司设定受益计划导致的职工薪酬成本包括下列组成部分：

①服务成本，包括当期服务成本、过去服务成本和结算利得或损失。其中，当期服务成本，是指职工当期提供服务所导致的设定受益计划义务现值的增加额；过去服务成本，是指设定受益计划修改所导致的与以前期间职工服务相关的设定受益计划义务现值的增加或减少。

②设定受益计划净负债或净资产的利息净额，包括计划资产的利息收益、设定受益计划义务的利息费用以及资产上限影响的利息。

③重新计量设定受益计划净负债或净资产所产生的变动。

除非其他会计准则要求或允许职工福利成本计入资产成本，本公司将上述第①和②项计入当期损益；第③项计入其他综合收益且不会在后续会计期间转回至损益，在原设定受益计划终止时在权益范围内将原计入其他综合收益的部分全部结转至未分配利润。

(4). 辞退福利的会计处理方法

适用 不适用

本公司向职工提供辞退福利的，在下列两者孰早日确认辞退福利产生的职工薪酬负债，并计入当期损益：本公司不能单方面撤回因解除劳动关系计划或裁减建议所提供的辞退福利时；本公司确认与涉及支付辞退福利的重组相关的成本或费用时。

实行职工内部退休计划的，在正式退休日之前的经济补偿，属于辞退福利，自职工停止提供服务日至正常退休日期间，拟支付的内退职工工资和缴纳的社会保险费等一次性计入当期损益。正式退休日期之后的经济补偿（如正常养老退休金），按照离职后福利处理。

(5). 其他长期职工福利的会计处理方法

适用 不适用

本公司向职工提供的其他长期职工福利，符合设定提存计划条件的，按照上述关于设定提存计划的有关规定进行处理。符合设定受益计划的，按照上述关于设定受益计划的有关规定进行处理，但相关职工薪酬成本中“重新计量设定受益计划净负债或净资产所产生的变动”部分计入当期损益或相关资产成本。

33. 租赁负债

适用 不适用

34. 预计负债

适用 不适用

(1) 预计负债的确认标准

如果与或有事项相关的义务同时符合以下条件，本公司将其确认为预计负债：

- ①该义务是本公司承担的现时义务；
- ②该义务的履行很可能导致经济利益流出本公司；
- ③该义务的金额能够可靠地计量。

(2) 预计负债的计量方法

预计负债按照履行相关现时义务所需支出的最佳估计数进行初始计量，并综合考虑与或有事项有关的风险、不确定性和货币时间价值等因素。每个资产负债表日对预计负债的账面价值进行复核。有确凿证据表明该账面价值不能反映当前最佳估计数的，按照当前最佳估计数对该账面价值进行调整。

35. 股份支付

适用 不适用

36. 优先股、永续债等其他金融工具

适用 不适用

(1) 金融负债与权益工具的区分

本公司根据所发行金融工具的合同条款及其所反映的经济实质而非仅以法律形式，结合金融资产、金融负债和权益工具的定义，在初始确认时将该金融工具或其组成部分分类为金融资产、金融负债或权益工具。

(2) 优先股、永续债等其他金融工具的会计处理

本公司发行的金融工具按照金融工具准则进行初始确认和计量；其后，于每个资产负债表日计提利息或分派股利，按照相关具体企业会计准则进行处理。即以所发行金融工具的分类为基础，确定该工具利息支出或股利分配等的会计处理。对于归类为权益工具的金融工具，其利息支出或股利分配都作为本公司的利润分配，其回购、注销等作为权益的变动处理；对于归类为金融负债的金融工具，其利息支出或股利分配原则上按照借款费用进行处理，其回购或赎回产生的利得或损失等计入当期损益。

本公司发行金融工具，其发生的手续费、佣金等交易费用，如分类为债务工具且以摊余成本计量的，计入所发行工具的初始计量金额；如分类为权益工具的，从权益中扣除。

37. 收入

适用 不适用

(1) 一般原则

①销售商品

在已将商品所有权上的主要风险和报酬转移给购货方，既没有保留通常与所有权相联系的继续管理权，也没有对已售商品实施有效控制，收入的金额能够可靠地计量，相关的经济利益很可能流入企业，相关的已发生或将发生的成本能够可靠地计量时，确认商品销售收入的实现。

②提供劳务

对在提供劳务交易的结果能够可靠估计的情况下，本公司于资产负债表日按完工百分比法确认收入。

劳务交易的完工进度按已经发生的劳务成本占估计总成本的比例确定。

提供劳务交易的结果能够可靠估计是指同时满足：A、收入的金额能够可靠地计量；B、相关的经济利益很可能流入企业；C、交易的完工程度能够可靠地确定；D、交易中已发生和将发生的成本能够可靠地计量。

如果提供劳务交易的结果不能够可靠估计，则按已经发生并预计能够得到补偿的劳务成本金额确认提供的劳务收入，并将已发生的劳务成本作为当期费用。已经发生的劳务成本如预计不能得到补偿的，则不确认收入。

③让渡资产使用权

与资产使用权让渡相关的经济利益能够流入及收入的金额能够可靠地计量时，本公司确认收入。

④建造合同

于资产负债表日，建造合同的结果能够可靠地估计的，本公司根据完工百分比法确认合同收入和费用。如果建造合同的结果不能可靠地估计，则区别情况处理：如合同成本能够收回的，则合同收入根据能够收回的实际合同成本加以确认，合同成本在其发生的当期作为费用；如合同成本不可能收回的，则在发生时作为费用，不确认收入。

合同预计总成本超过合同总收入的，本公司将预计损失确认为当期费用。

合同完工进度按已经完成的合同工作量占合同预计总工作量的比例确定。

建造合同的结果能够可靠估计是指同时满足：A、合同总收入能够可靠地计量；B、与合同相关的经济利益很可能流入企业；C、实际发生的合同成本能够清楚地区分和可靠地计量；D、合同完工进度和为完成合同尚需发生的成本能够可靠地确定。

(2) 收入确认的具体方法

本公司收入确认的具体方法如下：

本公司商品销售收入确认的具体方法：本公司在商品货权已转移并取得货物转移凭据后，相关的收入已经取得或取得了收款的凭据时视为已将商品所有权上的主要风险和报酬转移给购货方，并确认商品销售收入。

本公司劳务收入确认的具体方法：本公司在劳务已提供，相关的收入已经取得或取得了收款的凭据时确认收入。

38. 政府补助

适用 不适用

政府补助在满足政府补助所附条件并能够收到时确认。

对于货币性资产的政府补助，按照收到或应收的金额计量。对于非货币性资产的政府补助，按照公允价值计量；公允价值不能够可靠取得的，按照名义金额 1 元计量。

与资产相关的政府补助，是指本公司取得的、用于购建或以其他方式形成长期资产的政府补助；除此之外，作为与收益相关的政府补助。

对于政府文件未明确规定补助对象的，能够形成长期资产的，与资产价值相对应的政府补助部分作为与资产相关的政府补助，其余部分作为与收益相关的政府补助；难以区分的，将政府补助整体作为与收益相关的政府补助。

与资产相关的政府补助，冲减相关资产的账面价值，或者确认为递延收益在相关资产使用期限内按照合理、系统的方法分期计入损益。与收益相关的政府补助，用于补偿已发生的相关成本费用或损失的，计入当期损益或冲减相关成本；用于补偿以后期间的相关成本费用或损失的，则计入

递延收益，于相关成本费用或损失确认期间计入当期损益或冲减相关成本。按照名义金额计量的政府补助，直接计入当期损益。本公司对相同或类似的政府补助业务，采用一致的方法处理。

与日常活动相关的政府补助，按照经济业务实质，计入其他收益或冲减相关成本费用。与日常活动无关的政府补助，计入营业外收支。

已确认的政府补助需要返还时，初始确认时冲减相关资产账面价值的，调整资产账面价值；存在相关递延收益余额的，冲减相关递延收益账面余额，超出部分计入当期损益；属于其他情况的，直接计入当期损益。

39. 递延所得税资产/递延所得税负债

适用 不适用

所得税包括当期所得税和递延所得税。除由于企业合并产生的调整商誉，或与直接计入所有者权益的交易或者事项相关的递延所得税计入所有者权益外，均作为所得税费用计入当期损益。

本公司根据资产、负债于资产负债表日的账面价值与计税基础之间的暂时性差异，采用资产负债表债务法确认递延所得税。

各项应纳税暂时性差异均确认相关的递延所得税负债，除非该应纳税暂时性差异是在以下交易中产生的：

(1) 商誉的初始确认，或者具有以下特征的交易中产生的资产或负债的初始确认：该交易不是企业合并，并且交易发生时既不影响会计利润也不影响应纳税所得额；

(2) 对于与子公司、合营企业及联营企业投资相关的应纳税暂时性差异，该暂时性差异转回的时间能够控制并且该暂时性差异在可预见的未来很可能不会转回。

对于可抵扣暂时性差异、能够结转以后年度的可抵扣亏损和税款抵减，本公司以很可能取得用来抵扣可抵扣暂时性差异、可抵扣亏损和税款抵减的未来应纳税所得额为限，确认由此产生的递延所得税资产，除非该可抵扣暂时性差异是在以下交易中产生的：

(1) 该交易不是企业合并，并且交易发生时既不影响会计利润也不影响应纳税所得额；

(2) 对于与子公司、合营企业及联营企业投资相关的可抵扣暂时性差异，同时满足下列条件的，确认相应的递延所得税资产：暂时性差异在可预见的未来很可能转回，且未来很可能获得用来抵扣可抵扣暂时性差异的应纳税所得额。

于资产负债表日，本公司对递延所得税资产和递延所得税负债，按照预期收回该资产或清偿该负债期间的适用税率计量，并反映资产负债表日预期收回资产或清偿负债方式的所得税影响。

于资产负债表日，本公司对递延所得税资产的账面价值进行复核。如果未来期间很可能无法获得足够的应纳税所得额用以抵扣递延所得税资产的利益，减记递延所得税资产的账面价值。在很可能获得足够的应纳税所得额时，减记的金额予以转回。

40. 租赁

本公司将实质上转移了与资产所有权有关的全部风险和报酬的租赁确认为融资租赁，除融资租赁之外的其他租赁确认为经营租赁。

(1). 经营租赁的会计处理方法

适用 不适用

(1) 本公司作为出租人

经营租赁中的租金，本公司在租赁期内各个期间按照直线法确认当期损益。发生的初始直接费用，计入当期损益。

(2) 本公司作为承租人

经营租赁中的租金，本公司在租赁期内各个期间按照直线法计入相关资产成本或当期损益；发生的初始直接费用，计入当期损益。

(2). 融资租赁的会计处理方法

适用 不适用

本公司作为承租人

融资租赁中，在租赁期开始日本公司将租赁资产公允价值与最低租赁付款额现值两者中较低者作为租入资产的入账价值，将最低租赁付款额作为长期应付款的入账价值，其差额作为未确认融资费用。初始直接费用计入租入资产价值。未确认融资费用在租赁期内各个期间采用实际利率法计算确认当期的融资费用。本公司采用与自有固定资产相一致的折旧政策计提租赁资产折旧。

(3). 新租赁准则下租赁的确定方法及会计处理方法

适用 不适用

41. 安全生产费用

本公司根据有关规定，对于从事交通运输业务的单位按交通运输业务收入的 1% 提取安全生产费用。

安全生产费用于提取时计入相关产品的成本或当期损益，同时计入“专项储备”科目。

提取的安全生产费按规定范围使用时，属于费用性支出的，直接冲减专项储备；形成固定资产的，先通过“在建工程”科目归集所发生的支出，待安全项目完工达到预定可使用状态时确认为固定资产；同时，按照形成固定资产的成本冲减专项储备，并确认相同金额的累计折旧。该固定资产在以后期间不再计提折旧。

42. 套期会计

(1) 套期的分类

本公司将套期分为公允价值套期、现金流量套期和境外经营净投资套期。

① 公允价值套期，是指对已确认资产或负债，尚未确认的确定承诺，或上述项目组成部分的公允价值变动风险敞口进行的套期。该公允价值变动源于特定风险，且将影响企业的损益或其他综合收益。

②现金流量套期，是指对现金流量变动风险进行的套期。该现金流量变动源于与已确认资产或负债、极可能发生的预期交易，或与上述项目组成部分有关的特定风险，且将影响企业的损益。

③境外经营净投资套期，是指对境外经营净投资外汇风险敞口进行的套期。境外经营净投资套期中的被套期风险是指境外经营的记账本位币与母公司的记账本位币之间的折算差额。

（2）套期工具和被套期项目

套期工具，是指本公司为进行套期而指定的，其公允价值或现金流量变动预期可抵消被套期项目的公允价值或现金流量变动的金融工具，包括：

①以公允价值计量且其变动计入当期损益的衍生工具，但签出期权除外。只有在对购入期权（包括嵌入在混合合同中的购入期权）进行套期时，签出期权才可以作为套期工具。嵌入在混合合同中但未分拆的衍生工具不能作为单独的套期工具。

②以公允价值计量且其变动计入当期损益的非衍生金融资产或非衍生金融负债，但指定为以公允价值计量且其变动计入当期损益、且其自身信用风险变动引起的公允价值变动计入其他综合收益的金融负债除外。

自身权益工具不属于金融资产或金融负债，不能作为套期工具。

被套期项目，是指使本公司面临公允价值或现金流量变动风险，且被指定为被套期对象的、能够可靠计量的项目。本公司将下列单个项目、项目组合或其组成部分指定为被套期项目：

①已确认资产或负债。

②尚未确认的确定承诺。确定承诺，是指在未来某特定日期或期间，以约定价格交换特定数量资源、具有法律约束力的协议。

③极可能发生的预期交易。预期交易，是指尚未承诺但预期会发生的交易。

④境外经营净投资。

上述项目组成部分是指小于项目整体公允价值或现金流量变动的部分，本公司将下列项目组成部分或其组合被指定为被套期项目：

①项目整体公允价值或现金流量变动中仅由某一个或多个特定风险引起的公允价值或现金流量变动部分（风险成分）。根据在特定市场环境下的评估，该风险成分应当能够单独识别并可靠计量。风险成分也包括被套期项目公允价值或现金流量的变动仅高于或仅低于特定价格或其他变量的部分。

②一项或多项选定的合同现金流量。

③项目名义金额的组成部分，即项目整体金额或数量的特定部分，其可以是项目整体的一定比例部分，也可以是项目整体的某一层级部分。若某一层级部分包含提前还款权，且该提前还款权的公允价值受被套期风险变化影响的，不得将该层级指定为公允价值套期的被套期项目，但在计量被套期项目的公允价值时已包含该提前还款权影响的情况除外。

（3）套期关系评估

在套期关系开始时，本公司对套期关系有正式指定，并准备了关于套期关系、风险管理目标和风险管理策略的正式书面文件。该文件载明了套期工具、被套期项目，被套期风险的性质，以及本公司对套期有效性评估方法。套期有效性，是指套期工具的公允价值或现金流量变动能够抵销被套期风险引起的被套期项目公允价值或现金流量的程度。此类套期在初始指定日及以后期间被持续评价符合套期有效性要求。

如果套期工具已到期、被出售、合同终止或已行使（但作为套期策略组成部分的展期或替换不作为已到期或合同终止处理），或因风险管理目标发生变化，导致套期关系不再满足风险管理目标，或者被套期项目与套期工具之间不再存在经济关系，或者被套期项目和套期工具经济关系产生的价值变动中，信用风险的影响开始占主导地位，或者该套期不再满足套期会计方法的其他条件时，本公司终止运用套期会计。

套期关系由于套期比率的原因不再符合套期有效性要求的，但指定该套期关系的风险管理目标没有改变的，本公司对套期关系进行再平衡。

（4）确认和计量

满足套期会计方法的严格条件的，按如下方法进行处理：

①公允价值套期

套期工具产生的利得或损失计入当期损益。如果是对指定以公允价值计量且其变动计入其他综合收益的非交易性权益工具投资（或其组成部分）进行套期的，套期工具产生的利得或损失计入其他综合收益。被套期项目因套期风险敞口形成利得或损失，计入当期损益，同时调整未以公允价值计量的已确认被套期项目的账面价值。如果被套期项目是指定以公允价值计量且其变动计入其他综合收益的非交易性权益工具投资（或其组成部分），因套期风险敞口形成利得或损失，计入其他综合收益，其账面价值已按公允价值计量，不需要调整。

就与按摊余成本计量的金融工具（或其组成部分）有关的公允价值套期而言，对被套期项目账面价值所作的调整，按照开始摊销日重新计算的实际利率进行摊销，计入当期损益。该摊销日可以自调整日开始，并不得晚于被套期项目终止进行套期利得和损失调整的时点。被套期项目为以公允价值计量且其变动计入其他综合收益的金融资产（或其组成部分）的，按照同样的方式对累积已确认的套期利得或损失进行摊销，并计入当期损益，但不调整金融资产（或其组成部分）的账面价值。

被套期项目为尚未确认的确定承诺（或其组成部分）的，其在套期关系指定后因被套期风险引起的累计公允价值变动确认为一项资产或负债，相关的利得或损失计入当期损益。当履行确定承诺而取得资产或承担负债时，应当调整该资产或负债的初始确认金额，以包括已确认的被套期项目的公允价值累计变动额。

②现金流量套期

套期工具利得或损失中属于套期有效的部分，作为现金流量套期储备，确认为其他综合收益，属于套期无效的部分（即扣除计入其他综合收益后的其他利得或损失），计入当期损益。现金流量

套期储备的金额，按照下列两项的绝对额中较低者确定：①套期工具自套期开始的累计利得或损失。②被套期项目自套期开始的预计未来现金流量现值的累计变动额。

如果被套期的预期交易随后确认为非金融资产或非金融负债，或非金融资产或非金融负债的预期交易形成适用公允价值套期会计的确定承诺时则原在其他综合收益中确认的现金流量套期储备金额转出，计入该资产或负债的初始确认金额。其余现金流量套期在被套期的预期现金流量影响损益的相同期间，如预期销售发生时，将其他综合收益中确认的现金流量套期储备转出，计入当期损益。

③境外经营净投资套期

对境外经营净投资的套期，套期工具形成的利得或损失中属于有效套期的部分，直接确认为其他综合收益。套期工具形成的利得或损失中属于无效套期的部分，计入当期损益。处置境外经营时，上述在其他综合收益中反映的套期工具利得或损失转出，计入当期损益。

43. 其他重要的会计政策和会计估计

√适用 □不适用

本公司根据历史经验和其它因素，包括对未来事项的合理预期，对所采用的重要会计估计和关键假设进行持续的评价。

商誉减值

本公司至少每年评估商誉是否发生减值。这要求对分配了商誉的资产组的使用价值进行估计。估计使用价值时，本公司需要估计未来来自资产组的现金流量，同时选择恰当的折现率计算未来现金流量的现值。

递延所得税资产

在很有可能有足够的应纳税利润来抵扣亏损的限度内，应就所有未利用的税务亏损确认递延所得税资产。这需要管理层运用大量的判断来估计未来应纳税利润发生的时间和金额，结合纳税筹划策略，以决定应确认的递延所得税资产的金额。

建造合同

本公司根据个别造船合同的完工百分比确认收益。管理层根据实际完工工作量估计建造合同完工百分比，根据总预算成本中所涉实际成本估计有关合同收益和合同成本。鉴于建造合同中所进行活动性质，进行活动之日及活动完成之日通常会归入不同的会计期间。本公司会随着合同进程检讨并修订预算（若实际合同收益小于预计或实际合同成本，则计提合同预计损失准备）中的合同收益及合同成本估计。

44. 重要会计政策和会计估计的变更

(1). 重要会计政策变更

√适用 □不适用

会计政策变更的内容和原因	审批程序	备注(受重要)
--------------	------	---------

		影响的报表项目名称和金额)
财政部 2017 年 3 月修订并发布了《企业会计准则第 22 号—金融工具确认和计量》(财会[2017]7 号)、《企业会计准则第 23 号—金融资产转移》(财会[2017]8 号)、《企业会计准则第 24 号—套期会计》(财会[2017]9 号)、于 2017 年 5 月 2 日发布了《企业会计准则第 37 号—金融工具列报》(财会[2017]14 号)(以上四项简称“新金融工具准则”),并要求境内上市公司自 2019 年 1 月 1 日起施行。本公司于 2019 年 1 月 1 日执行上述新金融工具准则,对会计政策的相关内容进行调整,于 2019 年 1 月 1 日之前的金融工具确认和计量与新金融工具准则要求不一致的,本公司按照新金融工具准则的规定,对金融工具的分类和计量(含减值)进行追溯调整,将金融工具原账面价值和在新金融工具准则施行日(即 2019 年 1 月 1 日)的新账面价值之间的差额计入 2019 年 1 月 1 日的留存收益或其他综合收益。同时,本公司未对比较财务报表数据进行调整。	2019 年 4 月 24 日第七届董事会第三十五次会议批准	说明①
因执行财政部 2019 年 4 月 30 日发布的《关于修订印发 2019 年度一般企业财务报表格式的通知》(财会【2019】6 号)及 2019 年 9 月 19 日发布的《关于修订印发《合并财务报表格式(2019 版)》的通知》(财会【2019】16 号)对一般企业财务报表格式进行了修订,公司对财务报表格式进行相应变更,并对可比期间的比较数据进行调整。	2019 年 8 月 28 日第七届董事会第四十次会议批准和 2020 年 4 月 13 日第八届董事会第七次会议批准	说明②
2019 年 5 月 9 日,财政部发布《企业会计准则第 7 号—非货币性资产交换》(财会【2019】8 号),根据要求,本公司对 2019 年 1 月 1 日至执行日之间发生的非货币性资产交换,根据本准则进行调整,对 2019 年 1 月 1 日之前发生的非货币性资产交换,不进行追溯调整,本公司于 2019 年 6 月 10 日起执行本准则。	2019 年 8 月 28 日第七届董事会第四十次会议批准	无重大影响
2019 年 5 月 16 日,财政部发布《企业会计准则第 12 号—债务重组》(财会【2019】9 号),根据要求,本公司对 2019 年 1 月 1 日至执行日之间发生的债务重组,根据本准则进行调整,对 2019 年 1 月 1 日之前发生的债务重组,不进行追溯调整,本公司于 2019 年 6 月 17 日起执行本准则。	2019 年 8 月 28 日第七届董事会第四十次会议批准	无重大影响

其他说明

①新金融工具准则

因执行新金融工具准则,本公司合并财务报表相关调整对本公司合并财务报表中归属于母公司股东权益的影响金额为-30,570,292.18 元,其中盈余公积为-588,157.49 元、未分配利润为-29,982,134.69 元、其他综合收益为 0 元。对少数股东权益的影响金额为-4,361,323.15 元。本公司母公司财务报表相关调整对本公司母公司财务报表中股东权益的影响金额为 172,085.87 元,其中盈余公积为 17,208.59 元、未分配利润为 154,877.28 元、其他综合收益为 0 元。

②财务报表格式

资产负债表

资产负债表将原“应收票据及应收账款”项目拆分为“应收票据”和“应收账款”两个项目；将原“应付票据及应付账款”项目拆分为“应付票据”及“应付账款”两个项目。新增“应收款项融资”项目，反映以公允价值计量且其变动计入其他综合收益的应收票据和应收账款等。

利润表

利润表中将“资产减值损失”、“信用减值损失”项目自“其他收益”项目前下移至“公允价值变动收益”项目后，并将“信用减值损失”列于“资产减值损失”之前；“营业外收入”、“营业外支出”不再包含债务重组利得和损失；将利润表“减：资产减值损失”调整为“加：资产减值损失（损失以“-”号填列）”；投资收益其中项新增与新金融工具准则有关的“以摊余成本计量的金融资产终止确认收益”项目。

执行上述新政策不会对本公司财务报表产生重大影响，对本公司损益、总资产、净资产不产生实质影响。

财务报表格式的修订对 2018 年 12 月 31 日合并财务报表项目的影响如下：

调整前		调整后	
报表项目	金额	报表项目	金额
应收票据及应收账款	5,225,638,272.61	应收票据	345,371,861.38
		应收账款	4,880,266,411.23
应付票据及应付账款	10,857,915,206.24	应付票据	5,770,371,331.08
		应付账款	5,087,543,875.16

财务报表格式的修订对 2018 年 12 月 31 日母公司报表项目的影响如下：

调整前		调整后	
报表项目	金额	报表项目	金额
应收票据及应收账款	1,000,000.00	应收票据	1,000,000.00
		应收账款	

(2). 重要会计估计变更

适用 不适用

本报告期内，本公司无重大会计估计变更。

(3). 2019 年起执行新金融工具准则、新收入准则或新租赁准则调整执行当年年初财务报表相关项目情况

适用 不适用

合并资产负债表

单位：元 币种：人民币

项目	2018 年 12 月 31 日	2019 年 1 月 1 日	调整数
流动资产：			
货币资金	7,024,979,923.26	7,024,979,923.26	
结算备付金			
拆出资金			
交易性金融资产	不适用	1,193,415,191.60	1,193,415,191.60
以公允价值计量且其变动计入当期损益的金融资产			
衍生金融资产	56,420,278.77	56,420,278.77	

应收票据	345,371,861.38	81,822,951.38	-263,548,910.00
应收账款	4,880,266,411.23	4,728,095,051.55	-152,171,359.68
应收款项融资	不适用	372,302,206.79	372,302,206.79
预付款项	6,865,680,295.71	6,865,680,295.71	
应收保费			
应收分保账款			
应收分保合同准备金			
其他应收款	924,460,398.95	922,632,297.73	-1,828,101.22
其中：应收利息	1,202,409.58	1,057,629.21	-144,780.37
应收股利			
买入返售金融资产			
存货	15,469,870,128.32	15,469,870,128.32	
持有待售资产			
一年内到期的非流动资产	433,346,740.62	433,346,740.62	
其他流动资产	2,832,134,711.43	1,639,594,711.43	-1,192,540,000.00
流动资产合计	38,832,530,749.67	38,788,159,777.16	-44,370,972.51
非流动资产：			
发放贷款和垫款			
债权投资			
可供出售金融资产	105,819,109.12	不适用	-105,819,109.12
其他债权投资			
持有至到期投资			
长期应收款	56,487,661.54	56,487,661.54	
长期股权投资	1,403,670,243.74	1,403,670,243.74	
其他权益工具投资			
其他非流动金融资产	不适用	105,819,109.12	105,819,109.12
投资性房地产	955,556,634.16	955,556,634.16	
固定资产	9,345,195,441.56	9,345,195,441.56	
在建工程	1,200,812,522.97	1,200,812,522.97	
生产性生物资产			
油气资产			
使用权资产			
无形资产	1,797,829,370.64	1,797,829,370.64	
开发支出			
商誉	7,230,891.15	7,230,891.15	
长期待摊费用	33,050,587.55	33,050,587.55	
递延所得税资产	790,151,383.10	799,808,122.52	9,656,739.42
其他非流动资产	193,930,391.50	193,930,391.50	
非流动资产合计	15,889,734,237.03	15,899,390,976.45	9,656,739.42
资产总计	54,722,264,986.70	54,687,550,753.61	-34,714,233.09
流动负债：			
短期借款	10,399,932,241.60	10,420,323,185.40	20,390,943.80
向中央银行借款			
拆入资金			
交易性金融负债	不适用	424,953,291.44	424,953,291.44
以公允价值计量且其变动计入当期损益的金融负债	411,449,200.00	不适用	-411,449,200.00
衍生金融负债	232,791,852.54	232,791,852.54	
应付票据	5,770,371,331.08	5,770,371,331.08	

应付账款	5,087,543,875.16	5,087,543,875.16	
预收款项	4,597,383,700.36	4,597,383,700.36	
卖出回购金融资产款			
吸收存款及同业存放			
代理买卖证券款			
代理承销证券款			
应付职工薪酬	542,561,183.27	542,561,183.27	
应交税费	354,308,843.20	354,308,843.20	
其他应付款	809,305,684.39	752,059,881.85	-57,245,802.54
其中：应付利息	57,245,802.54		-57,245,802.54
应付股利	126,326,256.99	126,326,256.99	
应付手续费及佣金			
应付分保账款			
持有待售负债			
一年内到期的非流动负债	672,009,970.18	695,360,737.48	23,350,767.30
其他流动负债			
流动负债合计	28,877,657,881.78	28,877,657,881.78	
非流动负债：			
保险合同准备金			
长期借款	3,750,588,588.30	3,750,588,588.30	
应付债券	995,969,750.81	995,969,750.81	
其中：优先股			
永续债			
租赁负债			
长期应付款	350,463,467.93	350,463,467.93	
长期应付职工薪酬	214,078,558.15	214,078,558.15	
预计负债			
递延收益	385,377,526.32	385,377,526.32	
递延所得税负债	99,689,075.85	99,906,458.09	217,382.24
其他非流动负债	600,000,000.00	600,000,000.00	
非流动负债合计	6,396,166,967.36	6,396,384,349.60	217,382.24
负债合计	35,273,824,849.14	35,274,042,231.38	217,382.24
所有者权益（或股东权益）：			
实收资本（或股本）	2,157,454,085.00	2,157,454,085.00	
其他权益工具	2,500,000,000.00	2,500,000,000.00	
其中：优先股			
永续债	2,500,000,000.00	2,500,000,000.00	
资本公积	4,412,430,059.50	4,412,430,059.50	
减：库存股			
其他综合收益	14,732,569.13	14,732,569.13	
专项储备			
盈余公积	124,659,118.07	124,070,960.58	-588,157.49
一般风险准备			
未分配利润	2,898,074,462.72	2,868,092,328.03	-29,982,134.69
归属于母公司所有者权益（或股东权益）合计	12,107,350,294.42	12,076,780,002.24	-30,570,292.18
少数股东权益	7,341,089,843.14	7,336,728,519.99	-4,361,323.15
所有者权益（或股东权益）合计	19,448,440,137.56	19,413,508,522.23	-34,931,615.33

负债和所有者权益（或股东权益）总计	54,722,264,986.70	54,687,550,753.61	-34,714,233.09
-------------------	-------------------	-------------------	----------------

各项目调整情况的说明：

√适用 □不适用

2017年，财政部修订了《企业会计准则第22号—金融工具确认和计量》、《企业会计准则第23号—金融资产转移》、《企业会计准则第24号—套期会计》及《企业会计准则第37号—金融工具列报》，并要求境内上市公司自2019年1月1日起施行。准则规定，在准则实施日，企业应当按照规定对金融工具进行分类和计量，涉及前期比较财务报表数据与本准则要求不一致的，无需调整。金融工具原账面价值和在本准则实施日的新账面价值之间的差额，需要调整2019年初留存收益及财务报表其他项目金额。

母公司资产负债表

单位：元 币种：人民币

项目	2018年12月31日	2019年1月1日	调整数
流动资产：			
货币资金	561,664,360.89	561,664,360.89	
交易性金融资产	不适用	285,075,068.49	285,075,068.49
以公允价值计量且其变动计入当期损益的金融资产		不适用	
衍生金融资产	4,687,520.00	4,687,520.00	
应收票据	1,000,000.00		-1,000,000.00
应收账款			
应收款项融资	不适用	1,000,000.00	1,000,000.00
预付款项	97,536,151.14	97,536,151.14	
其他应收款	2,219,141,371.86	2,219,135,751.19	-5,620.67
其中：应收利息	1,108,585.38	1,108,585.38	
应收股利			
存货			
持有待售资产			
一年内到期的非流动资产	274,708,988.35	274,708,988.35	
其他流动资产	289,097,539.25	4,257,539.25	-284,840,000.00
流动资产合计	3,447,835,931.49	3,448,065,379.31	229,447.82
非流动资产：			
债权投资	不适用		
可供出售金融资产	101,000,000.00	不适用	-101,000,000.00
其他债权投资	不适用		
持有至到期投资		不适用	
长期应收款			
长期股权投资	9,224,834,126.23	9,224,834,126.23	
其他权益工具投资	不适用		
其他非流动金融资产	不适用	101,000,000.00	101,000,000.00
投资性房地产	35,263,046.16	35,263,046.16	
固定资产	571,670.41	571,670.41	
在建工程			
生产性生物资产			
油气资产			
使用权资产			
无形资产	2,292,874.17	2,292,874.17	

开发支出			
商誉			
长期待摊费用			
递延所得税资产	22,509,348.62	22,510,753.79	1,405.17
其他非流动资产	11,747,605.60	11,747,605.60	
非流动资产合计	9,398,218,671.19	9,398,220,076.36	1,405.17
资产总计	12,846,054,602.68	12,846,285,455.67	230,852.99
流动负债：			
短期借款	500,000,000.00	500,643,075.01	643,075.01
交易性金融负债		212,476,645.72	212,476,645.72
以公允价值计量且其变动计入当期损益的金融负债	205,724,600.00		-205,724,600.00
衍生金融负债	613,060.00	613,060.00	
应付票据			
应付账款			
预收款项			
应付职工薪酬	31,594,435.72	31,594,435.72	
应交税费	558,450.14	558,450.14	
其他应付款	237,342,629.88	214,924,194.60	-22,418,435.28
其中：应付利息	22,418,435.28		-22,418,435.28
应付股利	55,940,924.66	55,940,924.66	
持有待售负债			
一年内到期的非流动负债	210,000,000.00	225,023,314.55	15,023,314.55
其他流动负债			
流动负债合计	1,185,833,175.74	1,185,833,175.74	
非流动负债：			
长期借款	150,000,000.00	150,000,000.00	
应付债券	995,969,750.81	995,969,750.81	
其中：优先股			
永续债			
租赁负债			
长期应付款			
长期应付职工薪酬	3,495,296.43	3,495,296.43	
预计负债			
递延收益			
递延所得税负债	2,179,442.30	2,238,209.42	58,767.12
其他非流动负债	102,000,000.00	102,000,000.00	
非流动负债合计	1,253,644,489.54	1,253,703,256.66	58,767.12
负债合计	2,439,477,665.28	2,439,536,432.40	58,767.12
所有者权益（或股东权益）：			
实收资本（或股本）	2,157,454,085.00	2,157,454,085.00	
其他权益工具	2,500,000,000.00	2,500,000,000.00	
其中：优先股			
永续债	2,500,000,000.00	2,500,000,000.00	
资本公积	5,459,450,293.55	5,459,450,293.55	
减：库存股			
其他综合收益			
专项储备			
盈余公积	76,884,034.84	76,901,243.43	17,208.59

未分配利润	212,788,524.01	212,943,401.29	154,877.28
所有者权益（或股东权益）合计	10,406,576,937.40	10,406,749,023.27	172,085.87
负债和所有者权益（或股东权益）总计	12,846,054,602.68	12,846,285,455.67	230,852.99

各项目调整情况的说明：

√适用 □不适用

2017年，财政部修订了《企业会计准则第22号—金融工具确认和计量》、《企业会计准则第23号—金融资产转移》、《企业会计准则第24号—套期会计》及《企业会计准则第37号—金融工具列报》，并要求境内上市公司自2019年1月1日起施行。准则规定，在准则实施日，企业应当按照规定对金融工具进行分类和计量，涉及前期比较财务报表数据与本准则要求不一致的，无需调整。金融工具原账面价值和在本准则实施日的新账面价值之间的差额，需要调整2019年初留存收益及财务报表其他项目金额。

(4). 2019年起执行新金融工具准则或新租赁准则追溯调整前期比较数据说明

√适用 □不适用

①于2019年1月1日，执行新金融工具准则前后金融资产的分类和计量对比表

单位：元 币种：人民币

A. 合并财务报表

2018年12月31日（原金融工具准则）			2019年1月1日（新金融工具准则）		
项目	计量类别	账面价值	项目	计量类别	账面价值
应收票据	摊余成本	345,371,861.38	应收款项融资	以公允价值计量且变动计入其他综合收益	263,548,910.00
			应收票据	摊余成本	81,822,951.38
应收账款	摊余成本	4,880,266,411.23	应收账款	摊余成本	4,728,095,051.55
			应收款项融资	以公允价值计量且变动计入其他综合收益	108,753,296.79
其他应收款	摊余成本	924,460,398.95	其他应收款	摊余成本	922,632,297.73
			交易性金融资产	以公允价值计量且其变动计入当期损益	144,780.37
其他流动资产	摊余成本	2,832,134,711.43	交易性金融资产	以公允价值计量且其变动计入当期损益	1,193,270,411.23
			其他流动资产	摊余成本	1,639,594,711.43
可供出售金融资产	以公允价值计量且变动计入其他综合收益（权益工具）	5,819,109.12	其他非流动资产	以公允价值计量且其变动计入当期损益	5,819,109.12
可供出售金融资产	以公允价值计量且变动计入其他综合收益（债务工具）	100,000,000.00	其他非流动资产	以公允价值计量且其变动计入当期损益	100,000,000.00

B. 母公司财务报表

2018年12月31日（原金融工具准则）			2019年1月1日（新金融工具准则）		
项目	计量类别	账面价值	项目	计量类别	账面价值
应收票据	摊余成本	1,000,000.00	应收款项融资	以公允价值计量且变动计入其他综合收益	1,000,000.00
其他流动资产	摊余成本	289,097,539.25	交易性金融	以公允价值计量且其	285,075,068.49

资产			资产	变动计入当期损益	
			其他流动资产	摊余成本	4,257,539.25
可供出售金融资产	以公允价值计量且变动计入其他综合收益(权益工具)	1,000,000.00	其他非流动金融资产	以公允价值计量且其变动计入当期损益	1,000,000.00
可供出售金融资产	以公允价值计量且变动计入其他综合收益(债务工具)	100,000,000.00	其他非流动金融资产	以公允价值计量且其变动计入当期损益	100,000,000.00

②于 2019 年 1 月 1 日,按新金融工具准则将原金融资产账面价值调整为新金融工具准则账面价值的调节表

A. 合并财务报表

项目	2018 年 12 月 31 日的账面价值(按原金融工具准则)	重分类	重新计量	2019 年 1 月 1 日的账面价值(按新金融工具准则)
一、新金融工具准则下以摊余成本计量的金融资产				
1、应收票据(按原金融工具准则列示金额)	345,371,861.38			
减:转出至应收款项融资		263,548,910.00		
重新计量:预期信用损失				
应收票据(按新融工具准则列示金额)				81,822,951.38
2、应收账款(按原金融工具准则列示金额)	4,880,266,411.23			
转出至应收款项融资		108,753,296.79		
重新计量:预期信用损失			43,418,062.89	
应收账款(按新融工具准则列示金额)				4,728,095,051.55
3、其他应收款(按原金融工具准则列示金额)	924,460,398.95			
重分类至交易性金融资产		144,780.37		
重新计量:预期信用损失			1,683,320.85	
其他应收款(按新融工具准则列示金额)				922,632,297.73
4、其他流动资产(按原金融工具准则列示金额)	2,832,134,711.43			
重分类至交易性金融资产		1,192,540,000.00		
其他流动资产(按新融工具准则列示金额)				1,639,594,711.43
二、新金融工具准则下以公允价值计量且其变动计入当期损益的金融资产				
5、公允价值计量且其变动计入当期损益的金融资产(按原金融工具准则列示金额)				
加:其他流动资产重分类		1,192,540,000.00		
加:应收利息重分类		144,780.37		

项目	2018年12月31日的账面价值（按原金融工具准则）	重分类	重新计量	2019年1月1日的账面价值（按新金融工具准则）
加：公允价值重新计量			730,411.23	
交易性金融资产（按新融工具准则列示金额）				1,193,415,191.60
6、可供出售金融资产（按原金融工具准则列示金额）	105,819,109.12			
转入其他非流动金融资产		105,819,109.12		
其他非流动金融资产（按新融工具准则列示金额）				105,819,109.12
三、新金融工具准则下以公允价值计量且其变动计入其他综合收益的金融资产				
7、应收款项融资				
应收票据转入		263,548,910.00		
应收账款转入		108,753,296.79		
应收款项融资				372,302,206.79

B. 母公司财务报表

项目	2018年12月31日的账面价值（按原金融工具准则）	重分类	重新计量	2019年1月1日的账面价值（按新金融工具准则）
一、新金融工具准则下以摊余成本计量的金融资产				
1、应收票据（按原金融工具准则列示金额）	1,000,000.00			
减：转出至应收款项融资		1,000,000.00		
重新计量：预期信用损失				
应收票据（按新融工具准则列示金额）				
二、新金融工具准则下以公允价值计量且其变动计入当期损益的金融资产				
2、公允价值计量且其变动计入当期损益的金融资产（按原金融工具准则列示金额）				
加：从其他流动资产资产转入		284,840,000.00		
加：公允价值重新计量			235,068.49	
交易性金融资产（按新融工具准则列示金额）				285,075,068.49
3、可供出售金融资产（按原金融工具准则列示金额）	101,000,000.00			
转入其他非流动金融资产		101,000,000.00		
其他非流动金融资产（按新融工具准则列示金额）				101,000,000.00
三、新金融工具准则下以公允价值计量且其变动计入其他综合收益的金融资产				
4、应收款项融资				

项目	2018年12月31日的账面价值（按原金融工具准则）	重分类	重新计量	2019年1月1日的账面价值（按新金融工具准则）
应收票据转入		1,000,000.00		
应收款项融资				1,000,000.00

③于2019年1月1日，执行新金融工具准则将原金融资产减值准备调整到新金融工具准则金融资产减值准备的调节表

A. 合并财务报表

计量类别	2018年12月31日计提的减值准备（按原金融工具准则）	重分类	重新计量	2019年1月1日计提的减值准备（按新金融工具准则）
以摊余成本计量的金融资产				
应收账款减值准备	362,929,662.87		43,418,062.89	406,347,725.76
其他应收款减值准备	545,972,935.00		1,683,320.85	547,656,255.85

B. 母公司财务报表

计量类别	2018年12月31日计提的减值准备（按原金融工具准则）	重分类	重新计量	2019年1月1日计提的减值准备（按新金融工具准则）
以摊余成本计量的金融资产				
其他应收款减值准备	65,703,386.01		5,620.67	65,709,006.68

45. 其他

适用 不适用

六、税项

1. 主要税种及税率

主要税种及税率情况

适用 不适用

税种	计税依据	税率
增值税	商品销售收入增值额	免税、9%、10%、13%、16%
增值税	应税服务增值额	3%、5%、6%、9%、10%、13%、16%
消费税	进口汽车完税价	根据气缸容量选用
城市维护建设税	应交流转税额	7%、5%
教育费附加	应交流转税额	3%
地方教育费附加	应交流转税额	2%
企业所得税	应纳税所得额	25%
房产税（自用房产）	房产原值按规定减除一定比例后的房产余值	1.2%
房产税（出租房产）	租金收入	12%

城市维护建设税、教育费附加、地方教育费附加：外地注册的子公司或分公司按当地的税收政策

及税率缴纳附加税费。

企业所得税：境外注册的子公司按当地的税收政策及税率缴纳企业所得税。

房产税（自用房产）：本公司及在厦门注册的子公司自用房产税按照房产原值的 75%为纳税基准，外地注册的子公司或分公司按当地的税收政策缴纳房产税。

存在不同企业所得税税率纳税主体的，披露情况说明

适用 不适用

纳税主体名称	所得税税率（%）
境外注册的子公司	按当地的税收政策及税率缴纳企业所得税

2. 税收优惠

适用 不适用

子公司陕西象道物流有限公司、成都青白江象道物流有限公司、青海象道物流有限公司属于设在西部大开发税收优惠地区的企业，主营业务符合《西部地区鼓励类产业目录》中规定的产业项目，根据规定经申请并经主管税务机关审核确认，本年度可减按 15%税率缴纳企业所得税。

3. 其他

适用 不适用

七、合并财务报表项目注释

1、货币资金

单位：元 币种：人民币

项目	期末余额			期初余额		
	外币金额	折算率	人民币金额	外币金额	折算率	人民币金额
库存现金：			23,248.57			85,453.81
人民币			17,149.91			79,352.86
印度卢比	62,350.00	0.097939	6,098.66	62,350.00	0.0979	6,100.95
银行存款：			5,943,195,863.75			6,139,180,744.76
人民币			4,481,958,900.61			4,724,582,134.23
美元	205,273,355.40	6.9762	1,432,030,256.47	202,452,688.02	6.8632	1,389,473,301.79
港币	1,457,202.53	0.8958	1,305,341.20	1,465,528.97	0.8762	1,284,098.90
欧元	457,741.70	7.8155	3,577,480.23	1,702,292.20	7.845	13,354,425.05
澳元	270,333.00	4.8843	1,320,387.47	5,485.85	4.825	26,469.23
新西兰元	1,471,631.31	4.6973	6,912,693.14	1,873,550.40	4.5954	8,609,711.37
日元	60.87	0.064086	3.90	56.87	0.061887	3.51
印度尼西亚盾	19,256,869,426.81	0.000502	9,672,760.14			
新加坡元	1,239,514.58	5.1739	6,413,336.66	367,430.83	5.0063	1,839,485.91
加元	880.54	5.3421	4,703.93	2,160.13	5.0381	10,882.94
瑞士法郎				33.36	6.9494	231.83
其他货币资金：			1,270,332,778.82			885,713,724.69
人民币			816,450,646.27			314,214,664.19
美元	64,915,736.91	6.9762	452,865,235.07	22,111,448.63	6.8632	151,755,300.50
瑞士法郎				60,400,000.00	6.9494	419,743,760.00
新西兰元	216,485.53	4.6973	1,016,897.48			
合计			7,213,551,891.14			7,024,979,923.26
其中：存放在境			262,950,698.00			527,116,623.67

外的款项总额					
--------	--	--	--	--	--

说明：

- (1) 其他货币资金期末账面余额主要为保证金及在途资金。
- (2) 截至 2019 年 12 月 31 日止，货币资金中有保证金、冻结款及应计利息 1,126,430,306.45 元不作为现金流量表中的现金及现金等价物。除此之外，本公司不存在其他抵押、质押或存放在境外且资金汇回受到限制的款项。

2、交易性金融资产

√适用 □不适用

单位：元 币种：人民币

项目	期末余额	期初余额
以公允价值计量且其变动计入当期损益的金融资产	2,385,481,050.59	1,193,415,191.60
其中：		
理财产品	2,300,641,050.59	908,340,123.11
资金信托计划		200,235,068.49
资产包	84,840,000.00	84,840,000.00
合计	2,385,481,050.59	1,193,415,191.60

其他说明：

√适用 □不适用

截至 2019 年 12 月 31 日止，本公司交易性金融资产质押情况详见附注第十一节、七之 79。

3、衍生金融资产

√适用 □不适用

单位：元 币种：人民币

项目	期末余额	期初余额
远期结售汇合约	1,708,889.13	5,785,811.55
外汇掉期		37,278.10
贵金属交易合约		8,499,760.00
期货合约	101,570,459.04	41,567,381.12
期权	3,231,764.13	530,048.00
合计	106,511,112.30	56,420,278.77

4、应收票据

(1). 应收票据分类列示

√适用 □不适用

单位：元 币种：人民币

项目	期末余额	期初余额
银行承兑票据	700,000.00	3,683,648.38
商业承兑票据	46,938,449.30	78,139,303.00
合计	47,638,449.30	81,822,951.38

(2). 期末公司已质押的应收票据

√适用 □不适用

单位：元 币种：人民币

项目	期末已质押金额

商业承兑票据	6,200,000.00
合计	6,200,000.00

(3). 期末公司已背书或贴现且在资产负债表日尚未到期的应收票据

√适用 □不适用

单位：元 币种：人民币

项目	期末终止确认金额	期末未终止确认金额
商业承兑票据		6,200,000.00
合计		6,200,000.00

(4). 期末公司因出票人未履约而将其转应收账款的票据

□适用 √不适用

(5). 按坏账计提方法分类披露

√适用 □不适用

单位：元 币种：人民币

类别	期末余额					期初余额				
	账面余额		坏账准备		账面价值	账面余额		坏账准备		账面价值
	金额	比例 (%)	金额	计提比例 (%)		金额	比例 (%)	金额	计提比例 (%)	
按单项计提坏账准备										
按组合计提坏账准备	48,112,575.05	100.00	474,125.75	1.00	47,638,449.30	81,822,951.38	100.00			81,822,951.38
其中：										
组合 1	47,412,575.05	98.55	474,125.75	1.00	46,938,449.30	78,139,303.00	95.50			78,139,303.00
组合 2	700,000.00	1.45			700,000.00	3,683,648.38	4.50			3,683,648.38
合计	48,112,575.05	/	474,125.75	/	47,638,449.30	81,822,951.38	/		/	81,822,951.38

注：组合 1：商业承兑汇票；组合 2：银行承兑汇票

按单项计提坏账准备：

□适用 √不适用

按组合计提坏账准备：

√适用 □不适用

组合计提项目：组合 1

单位：元 币种：人民币

名称	期末余额		
	应收票据	坏账准备	计提比例 (%)
商业承兑汇票	47,412,575.05	474,125.75	1.00
合计	47,412,575.05	474,125.75	1.00

按组合计提坏账的确认标准及说明

□适用 √不适用

如按预期信用损失一般模型计提坏账准备，请参照其他应收款披露：

□适用 √不适用

(6). 坏账准备的情况

√适用 □不适用

单位：元 币种：人民币

类别	期初余额	本期变动金额			期末余额
		计提	收回或转回	转销或核销	
组合计提		474,125.75			474,125.75
合计		474,125.75			474,125.75

其中本期坏账准备收回或转回金额重要的：

□适用 √不适用

其他说明：

无

(7). 本期实际核销的应收票据情况

□适用 √不适用

其他说明

□适用 √不适用

5、 应收账款**(1). 按账龄披露**

√适用 □不适用

单位：元 币种：人民币

账龄	期末账面余额
1 年以内	
其中：1 年以内分项	
0~3 个月（含 3 个月）	4,795,967,761.79
4~6 个月（含 6 个月）	410,483,744.64
7~12 个月	189,434,309.55
1 年以内小计	5,395,885,815.98
1 至 2 年	99,598,684.85
2 至 3 年	18,204,149.09
3 至 4 年	68,420,863.35
4 至 5 年	217,985,466.21
5 年以上	100,708,244.57
合计	5,900,803,224.05

截止 2019 年 12 月 31 日，应收账款信用损失准备余额为 424,461,774.56 元。

(2). 按坏账计提方法分类披露

√适用 □不适用

单位：元 币种：人民币

类别	期末余额					期初余额				
	账面余额		坏账准备		账面价值	账面余额		坏账准备		账面价值
	金额	比例(%)	金额	计提比例(%)		金额	比例(%)	金额	计提比例(%)	
按单项计提坏账准备	239,991,048.66	4.07	239,991,048.66	100.00		253,754,996.16	4.94	243,397,485.58	95.92	10,357,510.58
其中：										
按单项计提坏账准备	239,991,048.66	4.07	239,991,048.66	100.00		253,754,996.16	4.94	243,397,485.58	95.92	10,357,510.58
按组合计提坏账准备	5,660,812,175.39	95.93	184,470,725.90	3.26	5,476,341,449.49	4,880,687,781.15	95.06	162,950,240.18	3.34	4,717,737,540.97
其中：										
组合 1	961,173,637.82	16.29	23,259,870.90	2.42	937,913,766.92	931,593,018.41	18.14	15,962,774.35	1.71	915,630,244.06
组合 2	4,141,704,856.24	70.18	161,210,855.00	3.89	3,980,494,001.24	3,639,863,685.84	70.90	146,987,465.83	4.04	3,492,876,220.01
组合 3	557,933,681.33	9.46			557,933,681.33	309,231,076.90	6.02			309,231,076.90
合计	5,900,803,224.05	/	424,461,774.56	/	5,476,341,449.49	5,134,442,777.31	/	406,347,725.76	/	4,728,095,051.55

注：组合 1：综合物流及物流平台（园区）开发运营行业款项；组合 2：大宗商品采购与供应及其他行业款项；组合 3：应收关联方、信用证款项。

按单项计提坏账准备:

√适用 □不适用

单位:元 币种:人民币

名称	期末余额			
	账面余额	坏账准备	计提比例 (%)	计提理由
团风永康油脂有限公司	40,014,678.91	40,014,678.91	100.00	预计无法收回
广西意华恒林实业有限公司	32,738,220.00	32,738,220.00	100.00	预计无法收回
TESCO STORES LIMITED	24,142,765.83	24,142,765.83	100.00	预计无法收回
SOUTH PACIFIC TRADE LIMITED	23,606,065.15	23,606,065.15	100.00	预计无法收回
广荣集团控股有限公司	21,502,646.73	21,502,646.73	100.00	预计无法收回
荆州市永康生物科技有限公司	13,985,321.09	13,985,321.09	100.00	预计无法收回
泉州万达百货有限公司	13,574,900.00	13,574,900.00	100.00	预计无法收回
厦门泓信特种纤维有限公司	9,754,978.46	9,754,978.46	100.00	预计无法收回
裕华能源(厦门)有限公司	8,000,000.00	8,000,000.00	100.00	预计无法收回
天津市万丰木业有限公司	7,970,379.59	7,970,379.59	100.00	预计无法收回
上海裕同木业有限公司	6,721,370.84	6,721,370.84	100.00	预计无法收回
广西大通汇家居有限公司	6,335,569.44	6,335,569.44	100.00	预计无法收回
莆田市万丰木业有限公司	6,224,595.82	6,224,595.82	100.00	预计无法收回
其他	25,419,556.80	25,419,556.80	100.00	预计无法收回
合计	239,991,048.66	239,991,048.66	100.00	/

按单项计提坏账准备的说明:

□适用 √不适用

按组合计提坏账准备:

√适用 □不适用

组合计提项目:组合 1

单位:元 币种:人民币

名称	期末余额		
	应收账款	坏账准备	计提比例 (%)
0~3个月(含3个月)	630,428,799.71	6,300,123.85	1.00
4~6个月(含6个月)	128,578,790.89	2,571,571.48	2.00
7~12个月	158,149,995.82	7,899,575.42	5.00
1-2年	41,589,309.76	4,158,930.99	10.00
2-3年	121,340.60	24,268.12	20.00
3年以上	2,305,401.04	2,305,401.04	100.00
合计	961,173,637.82	23,259,870.90	2.42

按组合计提坏账的确认标准及说明:

√适用 □不适用

组合 1: 综合物流及物流平台(园区)开发运营行业。

组合计提项目:组合 2

单位:元 币种:人民币

名称	期末余额		
	应收账款	坏账准备	计提比例 (%)
其中: 0~3个月(含)	3,866,979,017.17	38,669,790.27	1.00

3 个月)			
4~6 个月(含 6 个月)	30,862,676.28	617,253.52	2.00
7~12 个月	30,670,253.73	1,533,512.69	5.00
1-2 年	49,197,462.13	4,919,746.22	10.00
2-3 年	10,241,871.86	2,048,374.37	20.00
3 至 4 年	40,890,748.32	20,445,374.17	50.00
4 至 5 年	99,430,114.86	79,544,091.87	80.00
5 年以上	13,432,711.89	13,432,711.89	100.00
合计	4,141,704,856.24	161,210,855.00	3.89

按组合计提坏账的确认标准及说明:

适用 不适用

组合 2: 大宗商品采购与供应及其他行业。

如按预期信用损失一般模型计提坏账准备, 请参照其他应收款披露:

适用 不适用

(3). 坏账准备的情况

适用 不适用

单位: 元 币种: 人民币

类别	期初余额	本期变动金额				期末余额
		计提	收回或转回	转销或核销	其他变动	
按单项	243,397,485.58	5,446,800.18	10,133,329.50		-1,280,092.40	239,991,048.66
按组合	162,950,240.18	22,699,556.37			1,179,070.65	184,470,725.90
合计	406,347,725.76	28,146,356.55	10,133,329.50		-101,021.75	424,461,774.56

其中本期坏账准备收回或转回金额重要的:

适用 不适用

(4). 本期实际核销的应收账款情况

适用 不适用

(5). 按欠款方归集的期末余额前五名的应收账款情况

适用 不适用

单位: 元 币种: 人民币

单位名称	余额	占应收账款余额的比例 (%)	坏账准备余额
客户一	743,754,787.12	12.60	7,437,547.87
客户二	473,209,600.70	8.02	4,792,576.66
客户三	388,775,765.55	6.59	
客户四	278,135,853.03	4.72	6,280,126.80
客户五	160,000,000.00	2.71	1,600,000.00
合计	2,043,876,006.40	34.64	20,110,251.33

(6). 因金融资产转移而终止确认的应收账款

适用 不适用

本公司因办理了不附追索权的应收账款保理, 合计贴现金额为 347,365,210.60 元, 同时终止确认应收账款账面价值为 347,365,210.60 元。与终止确认相关的损失金额为 4,440,860.47 元。

(7). 转移应收账款且继续涉入形成的资产、负债金额

适用 不适用

其他说明：

适用 不适用

6、应收款项融资

适用 不适用

单位：元 币种：人民币

项目	期末余额	期初余额
应收票据	224,898,183.81	263,548,910.00
应收账款	168,871,912.08	108,753,296.79
合计	393,770,095.89	372,302,206.79

应收款项融资本期增减变动及公允价值变动情况：

适用 不适用

如按预期信用损失一般模型计提坏账准备，请参照其他应收款披露：

适用 不适用

其他说明：

适用 不适用

①期末本公司已质押的应收票据

单位：元 币种：人民币

项目	已质押金额
银行承兑汇票	21,406,136.56

②本公司期末应收票据已背书或贴现但尚未到期的应收票据

单位：元 币种：人民币

项目	终止确认金额	未终止确认金额
银行承兑汇票	6,857,827,249.34	
商业承兑汇票	2,446,015,517.76	
合计	9,303,842,767.10	

③因金融资产转移而终止确认的应收账款

本公司因办理了不附追索权的应收账款国内信用证福费廷、应收账款国际信用证福费廷，合计贴现金额为 999,091,262.86 元，同时终止确认应收账款账面价值为 999,091,262.86 元。与终止确认相关的损失金额为 6,445,691.51 元。

7、预付款项

(1). 预付款项按账龄列示

适用 不适用

单位：元 币种：人民币

账龄	期末余额		期初余额	
	金额	比例(%)	金额	比例(%)
1 年以内	8,143,681,040.51	97.80	6,302,387,922.43	91.80
1 至 2 年	168,827,148.93	2.03	361,638,269.54	5.27

2至3年	11,011,973.14	0.13	198,648,024.48	2.89
3年以上	3,054,237.79	0.04	3,006,079.26	0.04
合计	8,326,574,400.37	100.00	6,865,680,295.71	100.00

账龄超过1年且金额重要的预付款项未及时结算原因的说明：

单位：元 币种：人民币

项 目	期末余额	未及时结算的原因
客商一	92,040,000.00	预付款，未结算
客商二	37,494,457.47	船舶进度款，未结算
客商三	10,818,315.00	船舶进度款，未结算
客商四	5,457,348.00	预付款，未结算
合计	145,810,120.47	

(2). 按预付对象归集的期末余额前五名的预付款情况

√适用 □不适用

单位：元 币种：人民币

单位名称	期末余额	占预付款项期末余额合计数的比例%
客商一	2,549,619,939.65	30.62
客商二	717,783,583.21	8.62
客商三	365,097,956.14	4.38
客商四	191,375,719.15	2.30
客商五	175,789,611.46	2.11
合计	3,999,666,809.61	48.03

其他说明

□适用 √不适用

8、其他应收款

项目列示

√适用 □不适用

单位：元 币种：人民币

项目	期末余额	期初余额
应收利息		1,057,629.21
应收股利		
其他应收款	1,606,662,894.79	921,574,668.52
合计	1,606,662,894.79	922,632,297.73

其他说明：

□适用 √不适用

应收利息

(1). 应收利息分类

√适用 □不适用

单位：元 币种：人民币

项目	期末余额	期初余额
定期存款		870,962.54
贷款业务		186,666.67

合计		1,057,629.21
----	--	--------------

(2). 重要逾期利息

□适用 √不适用

(3). 坏账准备计提情况

□适用 √不适用

其他说明：

□适用 √不适用

应收股利**(1) 应收股利**

□适用 √不适用

(2) 重要的账龄超过1年的应收股利

□适用 √不适用

(3) 坏账准备计提情况

□适用 √不适用

其他说明：

□适用 √不适用

其他应收款**(1) 按账龄披露**

√适用 □不适用

单位：元 币种：人民币

账龄	期末账面余额
1年以内	
其中：1年以内分项	
0~3个月（含3个月）	731,059,777.40
4~6个月（含6个月）	404,308,709.74
7~12个月	37,449,680.06
1年以内小计	1,172,818,167.20
1至2年	180,018,483.07
2至3年	233,451,123.60
3至4年	315,831,134.17
4至5年	124,104,689.64
5年以上	169,497,507.38
合计	2,195,721,105.06

截止2019年12月31日，其他应收款信用损失准备余额为589,058,210.27元。

(2) 按款项性质分类情况

√适用 □不适用

单位：元 币种：人民币

款项性质	期末账面余额	期初账面余额
------	--------	--------

重大存货往来诉讼或纠纷转入款	651,745,024.75	604,816,717.47
押金或保证金	750,727,185.88	448,152,436.90
其他应收暂付款项	256,700,715.85	173,741,949.48
期货保证金	499,668,516.47	235,048,130.95
出口退税	34,161,911.95	5,710,502.69
备用金	2,717,750.16	1,761,186.88
合计	2,195,721,105.06	1,469,230,924.37

(3) 坏账准备计提情况

√适用 □不适用

单位：元 币种：人民币

坏账准备	第一阶段	第二阶段	第三阶段	合计
	未来12个月预期信用损失	整个存续期预期信用损失(未发生信用减值)	整个存续期预期信用损失(已发生信用减值)	
2019年1月1日余额	1,974,003.85	1,021,502.39	544,660,749.61	547,656,255.85
2019年1月1日余额在本期	1,974,003.85	1,021,502.39	544,660,749.61	547,656,255.85
--转入第二阶段				
--转入第三阶段				
--转回第二阶段				
--转回第一阶段				
本期计提	632,451.21	8,232,518.29	52,409,082.43	61,274,051.93
本期转回			16,171,236.42	16,171,236.42
本期转销			3,890,736.36	3,890,736.36
本期核销				
其他变动	775.19		-190,650.46	-189,875.27
2019年12月31日余额	2,605,679.87	9,254,020.68	577,198,509.72	589,058,210.27

对本期发生损失准备变动的其他应收款账面余额显著变动的情况说明：

√适用 □不适用

本期坏账准备转回或收回金额重要的应收款项转回金额 11,284,053.92 元，原来根据未来现金流量现值低于其账面价值的差额计提坏账准备，本期因收到赔偿款而转回。

本期坏账准备计提金额以及评估金融工具的信用风险是否显著增加的采用依据：

□适用 √不适用

(4) 坏账准备的情况

√适用 □不适用

单位：元 币种：人民币

类别	期初余额	本期变动金额				期末余额
		计提	收回或转回	转销或核销	其他变动	
按单项	542,209,030.63	56,010,593.00	16,171,236.42	3,890,736.36	-190,650.46	578,348,301.31
按组合	5,447,225.22	5,263,458.93			775.19	10,709,908.96
合计	547,656,255.85	61,274,051.93	16,171,236.42	3,890,736.36	-189,875.27	589,058,210.27

其中本期坏账准备转回或收回金额重要的：

适用 不适用

本期坏账准备转回或收回金额重要的应收款项转回金额 11,284,053.92 元，原来根据未来现金流量现值低于其账面价值的差额计提坏账准备，本期因收到赔偿款而转回。

(5) 本期实际核销的其他应收款情况

适用 不适用

单位：元 币种：人民币

项目	核销金额
实际核销的其他应收款	3,890,736.36

其中重要的其他应收款核销情况：

适用 不适用

其他应收款核销说明：

适用 不适用

(6) 按欠款方归集的期末余额前五名的其他应收款情况

适用 不适用

单位：元 币种：人民币

单位名称	款项的性质	期末余额	账龄	占其他应收款期末余额合计数的比例(%)	坏账准备期末余额
客商一	保证金	354,841,701.19	0~3 月 248,232.36 元；4~6 个月 354,593,468.83 元	16.16	
客商二	保证金	233,783,163.73	0~3 个月 233,773,163.73 元；7~12 月 10,000.00 元	10.65	
客商三	保证金	111,718,240.00	7~12 个月 2,060,020.00 元；1~2 年 9,411,540.00 元；2~3 年 10,908,200.00 元；3~4 年 52,007,660.00 元；4~5 年 37,330,820.00 元	5.09	
客商四	保证金	79,930,210.00	1~2 年 25,330,170.00 元；2~3 年 311,720.00 元；3~4 年 33,998,600.00 元；4~5 年 20,289,720.00 元	3.64	
客商五	保证金	56,130,348.00	0~3 个月	2.56	
合计	/	836,403,662.92	/	38.10	

(7) 涉及政府补助的应收款项

适用 不适用

(8) 因金融资产转移而终止确认的其他应收款

适用 不适用

(9) 转移其他应收款且继续涉入形成的资产、负债的金额

适用 不适用

其他说明：

□适用 √不适用

9、 存货**(1). 存货分类**

√适用 □不适用

单位：元 币种：人民币

项目	期末余额			期初余额		
	账面余额	跌价准备	账面价值	账面余额	跌价准备	账面价值
原材料	1,301,964,208.43	4,526,145.70	1,297,438,062.73	917,218,317.59	25,702,162.09	891,516,155.50
在产品						
库存商品	17,606,998,872.78	98,208,209.69	17,508,790,663.09	13,708,662,312.21	297,836,930.14	13,410,825,382.07
被套期项目				-867,737.34		-867,737.34
消耗性生物资产	124,474,263.81		124,474,263.81	119,781,425.02		119,781,425.02
建造合同形成的已完工未结算资产	595,451,410.78	56,336,403.78	539,115,007.00	586,662,579.43	18,533,448.37	568,129,131.06
委托加工物资	559,893.64		559,893.64	469,903,609.50		469,903,609.50
低值易耗品及其他	669,597.52		669,597.52	10,582,162.51		10,582,162.51
合计	19,630,118,246.96	159,070,759.17	19,471,047,487.79	15,811,942,668.92	342,072,540.60	15,469,870,128.32

说明：截至 2019 年 12 月 31 日止，本公司存货质押情况详见附注第十一节、七之 79。

(2). 存货跌价准备

√适用 □不适用

单位：元 币种：人民币

项目	期初余额	本期增加金额		本期减少金额		期末余额
		计提	其他	转回或转销	其他	
原材料	25,702,162.09	4,005,663.24		25,181,679.63		4,526,145.70
在产品						
库存商品	297,836,930.14	61,238,126.85		260,866,847.30		98,208,209.69
周转材料						
消耗性生物资产						
建造合同形成的已完工未结算资产	18,533,448.37	61,027,209.07		23,224,253.66		56,336,403.78
合计	342,072,540.60	126,270,999.16		309,272,780.59		159,070,759.17

存货种类	确定可变现净值的具体依据	本期转回或转销存货跌价准备的原因
原材料	期末存货成本高于根据合同约定销售价格或市场价格确定的可变现净值	上期计提存货跌价准备的存货本期销售转销
库存商品	期末存货成本高于根据合同约定销售价格或市场价格确定的可变现净值	上期计提存货跌价准备的存货本期销售转销或市价回升转回
建造合同形成的已完工未结算资产	期末存货成本高于根据合同约定销售价格或市场价格确定的可变现净值	上期计提存货跌价准备的存货本期销售转销

(3). 存货期末余额含有借款费用资本化金额的说明

√适用 □不适用

单位：元 币种：人民币

存货种类	期初资本化余额	本期增加金额		期末余额
		资本化	结转至损益	
建造合同形成的已完工未结算资产	3,277,788.74	1,107,750.02	2,484,432.65	1,901,106.11
消耗性生物资产	2,838,701.60	9,409,313.87		12,248,015.47

(4). 期末建造合同形成的已完工未结算资产情况

√适用 □不适用

单位：元 币种：人民币

项目	余额
累计已发生成本	1,101,802,774.03
累计已确认毛利	-58,711,068.60
减：预计损失	56,336,403.78
已办理结算的金额	447,640,294.65
建造合同形成的已完工未结算资产	539,115,007.00

其他说明

□适用 √不适用

10、持有待售资产

□适用 √不适用

11、一年内到期的非流动资产

√适用 □不适用

单位：元 币种：人民币

项目	期末余额	期初余额
一年内到期的长期应收款	28,835,473.98	28,346,740.62
一年内到期的其他非流动资产		55,000,000.00
一年内到期的其他非流动金融资产	100,000,000.00	350,000,000.00
合计	128,835,473.98	433,346,740.62

期末重要的债权投资和其他债权投资：

□适用 √不适用

其他说明

无

12、其他流动资产

√适用 □不适用

单位：元 币种：人民币

项目	期末余额	期初余额
进项税	1,399,789,395.37	1,022,087,244.57

预缴所得税	18,894,186.35	8,053,747.89
预缴其他税费	6,514,229.08	8,332,915.12
贷款业务	1,304,322,336.76	224,508,993.80
被套期项目采购商品的确定承诺		37,279,746.33
被套期项目销售商品的确定承诺	1,050,528.18	148,332,063.72
结构性存款	1,107,859,194.85	191,000,000.00
合作种植款	30,014,715.77	
合计	3,868,444,586.36	1,639,594,711.43

其他说明

说明：截至 2019 年 12 月 31 日止，本公司其他流动资产质押情况详见附注第十一节、七之 79。

13、 债权投资

(1). 债权投资情况

适用 不适用

(2). 期末重要的债权投资

适用 不适用

(3). 减值准备计提情况

适用 不适用

本期减值准备计提金额以及评估金融工具的信用风险是否显著增加的采用依据

适用 不适用

其他说明

适用 不适用

14、 其他债权投资

(1). 其他债权投资情况

适用 不适用

(2). 期末重要的其他债权投资

适用 不适用

(3). 减值准备计提情况

适用 不适用

本期减值准备计提金额以及评估金融工具的信用风险是否显著增加的采用依据

适用 不适用

其他说明：

适用 不适用

15、长期应收款**(1). 长期应收款情况**

√适用 □不适用

单位：元 币种：人民币

项目	期末余额			期初余额			折现率区间
	账面余额	坏账准备	账面价值	账面余额	坏账准备	账面价值	
分期收款销售商品	40,360,900.95	201,804.51	40,159,096.44	67,825,179.26		67,825,179.26	
分期收款提供劳务							
应收码头合作项目投资款	15,968,530.80	15,968,530.80		17,009,222.90		17,009,222.90	
减：一年内到期的长期应收款	-28,980,375.87	-144,901.89	-28,835,473.98	-28,346,740.62		-28,346,740.62	
合计	27,349,055.88	16,025,433.42	11,323,622.46	56,487,661.54		56,487,661.54	/

(2). 坏账准备计提情况

√适用 □不适用

单位：元 币种：人民币

坏账准备	第一阶段	第二阶段	第三阶段	合计
	未来12个月预期信用损失	整个存续期预期信用损失(未发生信用减值)	整个存续期预期信用损失(已发生信用减值)	
2019年1月1日余额				
2019年1月1日余额在本期				
--转入第二阶段				
--转入第三阶段				
--转回第二阶段				
--转回第一阶段				
本期计提	56,902.62		15,968,530.80	16,025,433.42
本期转回				
本期转销				
本期核销				
其他变动				
2019年12月31日余额	56,902.62		15,968,530.80	16,025,433.42

对本期发生损失准备变动的长期应收款账面余额显著变动的情况说明：

□适用 √不适用

本期坏账准备计提金额以及评估金融工具的信用风险是否显著增加的采用依据

□适用 √不适用

(3). 因金融资产转移而终止确认的长期应收款

□适用 √不适用

(4). 转移长期应收款且继续涉入形成的资产、负债金额

□适用 √不适用

其他说明

□适用 √不适用

16、长期股权投资

√适用 □不适用

单位：元 币种：人民币

被投资单位	期初余额	本期增减变动							期末余额	减值准备 期末余额	
		追加投资	减少投资	权益法下确认的投资损益	其他综合收益调整	其他权益变动	宣告发放现金股利或利润	计提减值准备			其他
一、合营企业											
Superpen Limited	507,846.08								-507,846.08		
福建象屿壳牌石油有限责任公司	159,631,491.12	142,800,000.00		-15,513,071.66						286,918,419.46	
小计	160,139,337.20	142,800,000.00		-15,513,071.66					-507,846.08	286,918,419.46	
二、联营企业											
厦门集装箱码头集团有限公司	750,302,938.82			47,146,734.30			45,720,193.36			751,729,479.76	
厦门现代码头有限公司	54,612,487.76			1,108,058.60		4,904.43			909,403.26	56,634,854.05	
富锦象屿金谷生化科技有限公司	38,078,173.81			-6,782,736.49						31,295,437.32	
哈尔滨农村商业银行股份有限公司	296,243,827.13			49,842,574.99			23,760,000.00			322,326,402.12	
大连港象屿粮食物流有限公司	45,015,259.78			-1,334,312.41						43,680,947.37	
厦门象屿金象融资租赁有限公司	49,158,803.34			4,963,307.27					861,803.27	54,983,913.88	
锦州港象屿粮食物流有限公司	4,645,520.22			143,610.28						4,789,130.50	
厦门胜狮艺辉货柜有限公司	5,473,895.68			655,226.67			450,991.39			5,678,130.96	
小计	1,243,530,906.54			95,742,463.21		4,904.43	69,931,184.75		1,771,206.53	1,271,118,295.96	
合计	1,403,670,243.74	142,800,000.00		80,229,391.55		4,904.43	69,931,184.75		1,263,360.45	1,558,036,715.42	

无

17、其他权益工具投资**(1). 其他权益工具投资情况**

□适用 √不适用

(2). 非交易性权益工具投资的情况

□适用 √不适用

其他说明：

□适用 √不适用

18、其他非流动金融资产

√适用 □不适用

单位：元 币种：人民币

项目	期末余额	期初余额
公允价值计量且其变动计入当期损益的金融资产	5,225,952.76	105,819,109.12
合计	5,225,952.76	105,819,109.12

其他说明：

□适用 √不适用

19、投资性房地产

投资性房地产计量模式

采用成本计量模式的投资性房地产

单位：元 币种：人民币

项目	房屋、建筑物	土地使用权	合计
一、账面原值			
1. 期初余额	580,711,711.79	572,445,595.58	1,153,157,307.37
2. 本期增加金额	69,459,945.64	46,844,159.44	116,304,105.08
(1) 外购			
(2) 存货\固定资产\在建工程转入	69,459,945.64	46,844,159.44	116,304,105.08
(3) 企业合并增加			
3. 本期减少金额		157,194,666.90	157,194,666.90
(1) 处置			
(2) 其他转出		157,194,666.90	157,194,666.90
4. 期末余额	650,171,657.43	462,095,088.12	1,112,266,745.55
二、累计折旧和累计摊销			
1. 期初余额	113,249,510.48	84,351,162.73	197,600,673.21
2. 本期增加金额	35,820,344.56	17,859,668.57	53,680,013.13
(1) 计提或摊销	17,195,381.99	9,656,498.89	26,851,880.88
(3) 其他增加	18,624,962.57	8,203,169.68	26,828,132.25
3. 本期减少金额		3,721,076.68	3,721,076.68
(1) 处置			
(2) 其他转出		3,721,076.68	3,721,076.68
4. 期末余额	149,069,855.04	98,489,754.62	247,559,609.66
三、减值准备			
1. 期初余额			

2. 本期增加金额			
(1) 计提			
3. 本期减少金额			
(1) 处置			
(2) 其他转出			
4. 期末余额			
四、账面价值			
1. 期末账面价值	501,101,802.39	363,605,333.50	864,707,135.89
2. 期初账面价值	467,462,201.31	488,094,432.85	955,556,634.16

未办妥产权证书的投资性房地产情况

√适用 □不适用

单位：元 币种：人民币

项目	账面价值	未办妥产权证书原因
安阳象道散货堆场管理中心 A 号楼	10,723,134.86	尚在办理中

其他说明

√适用 □不适用

投资房地产抵押情况

单位：元 币种：人民币

项目	账面价值	抵押原因
安阳象道散货堆场管理中心	10,696,554.36	借款抵押
五金机电二期 F1 地块	53,376,445.11	借款抵押
五金机电物流集散中心	117,047,920.16	借款抵押
五金项目配套设施（道路、大门）	12,626,395.84	借款抵押
国际物流国际航运中心商务楼	406,041,091.25	借款抵押
合计	599,788,406.72	

说明：

1、子公司象屿物流以五金机电物流集散中心提供抵押担保取得借款，子公司安阳象道物流以土地使用权及房屋建筑等提供抵押担保取得借款，抵押借款情况详见附注第十一节、七之 43。

2、本公司全资子公司厦门象屿国际物流中心开发有限公司作为基础债务人参与厦门象屿集团有限公司 2019 年度第一期资产支持票据，厦门象屿国际物流中心开发有限公司以其持有的物业资产为本次信托贷款债务提供抵押担保，抵押借款情况详见附注第十一节、七之 50。

20、固定资产

项目列示

√适用 □不适用

单位：元 币种：人民币

项目	期末余额	期初余额
固定资产	9,776,723,909.96	9,345,195,441.56
固定资产清理		
合计	9,776,723,909.96	9,345,195,441.56

其他说明：

□适用 √不适用

固定资产

(1). 固定资产情况

√适用 □不适用

单位：元 币种：人民币

项目	房屋及建筑物	构筑物及其他设施	机器设备	运输工具	电子及办公设备	其他设备	合计
一、账面原值：							
1. 期初余额	4,719,331,229.67	3,129,377,466.30	2,058,159,018.24	536,164,856.80	101,283,303.86	9,036,653.12	10,553,352,527.99
2. 本期增加金额	217,283,215.02	523,731,485.62	507,922,282.89	362,714,502.22	11,494,736.20	9,034,065.26	1,632,180,287.21
(1) 购置	110,841,483.04	24,530,205.83	217,742,461.39	348,686,209.51	11,328,378.72	8,373,494.20	721,502,232.69
(2) 在建工程转入	81,819,239.54	67,525,729.46	257,470,834.95		151,681.42	660,132.93	407,627,618.30
(3) 企业合并增加	24,622,492.44						24,622,492.44
(4) 其他增加		431,675,550.33	32,708,986.55	14,028,292.71	14,676.06	438.13	478,427,943.78
3. 本期减少金额	539,341,243.70	6,701,688.95	108,091,028.96	10,908,501.19	3,635,099.59	47,444.49	668,725,006.88
(1) 处置或报废	14,034,110.46	6,699,899.85	28,137,560.47	8,602,727.83	3,189,791.32	47,444.49	60,711,534.42
(2) 其他减少	525,307,133.24	1,789.10	79,953,468.49	2,305,773.36	445,308.27		608,013,472.46
4. 期末余额	4,397,273,200.99	3,646,407,262.97	2,457,990,272.17	887,970,857.83	109,142,940.47	18,023,273.89	11,516,807,808.32
二、累计折旧							

2019 年年度报告

1. 期初余额	530,340,922.91	181,444,055.76	304,804,857.54	129,354,481.12	58,042,006.60	2,749,398.48	1,206,735,722.41
2. 本期增加金额	101,453,548.58	194,403,381.99	184,789,291.89	50,353,477.18	18,914,072.99	1,927,770.94	551,841,543.57
(1) 计提	101,453,548.58	194,403,163.25	183,952,094.50	50,112,007.65	18,900,169.20	1,927,472.00	550,748,455.18
(2) 其他增加		218.74	837,197.39	241,469.53	13,903.79	298.94	1,093,088.39
3. 本期减少金额	22,563,097.54	424,302.11	10,682,566.94	6,692,151.93	3,200,612.39	44,416.19	43,607,147.10
(1) 处置或报废	3,930,870.28	423,912.60	9,022,024.44	6,137,959.79	2,907,454.52	44,416.19	22,466,637.82
(2) 其他减少	18,632,227.26	389.51	1,660,542.50	554,192.14	293,157.87		21,140,509.28
4. 期末余额	609,231,373.95	375,423,135.64	478,911,582.49	173,015,806.37	73,755,467.20	4,632,753.23	1,714,970,118.88
三、减值准备							
1. 期初余额				1,421,364.02			1,421,364.02
2. 本期增加金额		7,155.72	15,697,844.88	8,012,436.79			23,717,437.39
(1) 计提		7,155.72	15,697,844.88	8,012,436.79			23,717,437.39
3. 本期减少金额				25,021.93			25,021.93
(1) 处置或报废				25,021.93			25,021.93
4. 期末余额		7,155.72	15,697,844.88	9,408,778.88			25,113,779.48
四、账面价值							
1. 期末账面价值	3,788,041,827.04	3,270,976,971.61	1,963,380,844.80	705,546,272.58	35,387,473.27	13,390,520.66	9,776,723,909.96
2. 期初账面价值	4,188,990,306.76	2,947,933,410.54	1,753,354,160.70	405,389,011.66	43,241,297.26	6,287,254.64	9,345,195,441.56

(2). 暂时闲置的固定资产情况

√适用 □不适用

单位：元 币种：人民币

项目	账面原值	累计折旧	减值准备	账面价值	备注
房屋及建筑物	75,728.16	9,592.32		66,135.84	
构筑物及其他设施	4,946,448.89	2,843,786.03	7,155.72	2,095,507.14	
机器设备	80,831,752.55	42,211,211.91	14,953,467.32	23,667,073.32	
运输工具	158,224.07	129,514.90		28,709.17	
电子及办公设备	375,929.60	340,059.55		35,870.05	

(3). 通过融资租赁租入的固定资产情况

√适用 □不适用

单位：元 币种：人民币

项目	账面原值	累计折旧	减值准备	账面价值
房屋及建筑物	156,347,010.44	2,173,931.83		154,173,078.61
机器设备	589,421,018.35	53,335,428.86		536,085,589.49

说明：系子公司新丝路发展有限公司、厦门象屿同道供应链有限公司集装箱及南通象屿海洋装备有限责任公司码头等售后租回融资租赁。

(4). 通过经营租赁租出的固定资产

√适用 □不适用

单位：元 币种：人民币

项目	期末账面价值
机器设备	544,238,964.10
运输设备	542,394,834.36

(5). 未办妥产权证书的固定资产情况

√适用 □不适用

单位：元 币种：人民币

项目	账面价值	未办妥产权证书的原因
象屿海装 2#涂装房	8,150,971.82	尚在办理中
象屿海装 1、2#宿舍楼	6,306,989.88	尚在办理中
象屿海装 3、4#宿舍楼	5,056,727.70	尚在办理中
象屿海装 1~3 号船台	37,900,556.47	尚在办理中
绥化金谷 30 万吨储粮设施	74,537,415.44	尚在办理中
富锦金谷-办公室-食堂	6,413,666.88	尚在办理中
富锦金谷-150 万吨粮储及物流项目-秤房	2,524,359.87	尚在办理中
富锦金谷-170 万吨工程-综合库	9,230,204.50	尚在办理中
富锦金谷-195 万吨工程-警卫楼	234,673.20	尚在办理中
绥化粮油加工车间及附属	8,516,385.13	尚在办理中
黑龙江农业及金谷新办公楼	32,835,089.85	尚在办理中
大丰新安德-主厂房、精尾矿库等	91,854,337.59	尚在办理中

其他说明：

√适用 □不适用

(6). 固定资产抵押情况

单位：元 币种：人民币

项目	原值	累计折旧	减值准备	账面价值	备注
房屋建筑物	109,862,726.10	2,519,395.69		107,343,330.41	
构筑物及其他设施	1,705,240,297.01	102,497,389.50		1,602,742,907.51	
机器设备	320,360,951.62	39,090,004.87		281,270,946.75	
电子及办公设备	602,505.38	540,901.38		61,604.00	
合计	2,136,066,480.11	144,647,691.44		1,991,418,788.67	

说明：以上资产抵押系厦门象道物流有限公司子公司为厦门象道物流有限公司银行借款提供抵押担保；子公司厦门国际物流中心开发有限公司以国际航运中心提供抵押担保取得借款；子公司象屿（新加坡）有限公司以房屋抵押借款；抵押借款情况详见附注第十一节、七之 43、50。

固定资产清理

□适用 √不适用

21、在建工程

项目列示

√适用 □不适用

单位：元 币种：人民币

项目	期末余额	期初余额
在建工程	1,212,753,387.05	1,200,812,522.97
工程物资		
合计	1,212,753,387.05	1,200,812,522.97

其他说明：

□适用 √不适用

在建工程

(1). 在建工程情况

√适用 □不适用

单位：元 币种：人民币

项目	期末余额			期初余额		
	账面余额	减值准备	账面价值	账面余额	减值准备	账面价值
大丰年处理 350 万吨铁矿石加工项目	98,674,062.09		98,674,062.09	131,424,786.52		131,424,786.52
象屿海装船舶生产改造项目	66,483,906.09		66,483,906.09	123,419,137.87		123,419,137.87
安阳象道铁路专用线工程	509,657,628.92		509,657,628.92	418,798,557.10		418,798,557.10
巩义象道铁路专用线工程	298,910,098.94		298,910,098.94	244,934,485.44		244,934,485.44
息烽象道铁路专用线工程	213,769,579.76		213,769,579.76	268,185,932.59		268,185,932.59
铁路物流雨棚配套项目	16,613,803.95		16,613,803.95	13,365,822.58		13,365,822.58
富锦金谷烘干塔除尘改造项目	4,174,964.20		4,174,964.20			
其他零星工程	4,469,343.10		4,469,343.10	683,800.87		683,800.87
合计	1,212,753,387.05		1,212,753,387.05	1,200,812,522.97		1,200,812,522.97

(2). 重要在建工程项目本期变动情况

√适用 □不适用

单位：元 币种：人民币

项目名称	预算数	期初余额	本期增加金额	本期转入固定资产金额	本期其他减少金额	期末余额	工程累计投入占预算比例(%)	工程进度	利息资本化累计金额	其中：本期利息资本化金额	本期利息资本化率(%)	资金来源
大丰年处理 350 万吨铁矿石加工项目	380,000,000.00	131,424,786.52	120,155,187.10	152,905,911.53		98,674,062.09	97.04	97%	3,775,706.96	3,775,706.96	5.39	自筹
息烽象道物流有限公司铁路专用线工程	283,339,467.15	268,185,932.59	14,409,299.27		68,825,652.10	213,769,579.76	75.45	77%	22,166,914.10	13,447,227.86	5.38	自筹
巩义市象道物流有限公司铁路专用线工程	318,816,251.52	244,934,485.44	53,975,613.50			298,910,098.94	93.76	97%	19,928,819.96	11,972,200.73	5.20	自筹
安阳象道物流有限公司铁路专用线工程	657,989,025.67	418,798,557.10	90,859,071.82			509,657,628.92	77.46	78%	30,598,710.54	17,211,173.73	5.44	自筹
象屿海装船舶生产改造项目	301,758,970.74	123,419,137.90	174,589,607.69	231,524,839.50		66,483,906.09	72.25	74%				自筹
合计	1,941,903,715.08	1,186,762,899.55	453,988,779.38	384,430,751.03	68,825,652.10	1,187,495,275.80	/	/	76,470,151.56	46,406,309.28	/	/

(3). 本期计提在建工程减值准备情况

适用 不适用

其他说明

适用 不适用

截至 2019 年 12 月 31 日止，本公司在建工程抵押情况详见附注第十一节、七之、79。

工程物资

(1) 工程物资情况

适用 不适用

22、生产性生物资产

(1). 采用成本计量模式的生产性生物资产

适用 不适用

(2). 采用公允价值计量模式的生产性生物资产

适用 不适用

其他说明

适用 不适用

23、油气资产

适用 不适用

24、使用权资产

适用 不适用

25、无形资产

(1). 无形资产情况

适用 不适用

单位：元 币种：人民币

项目	土地使用权	办公软件	专利权	林权	土地所有权	合计
一、账面原值						
1. 期初余额	1,789,584,559.13	58,483,948.85	43,351,534.67	71,256,702.45	7,244,509.53	1,969,921,254.63
2. 本期增加金额	213,627,299.27	23,074,077.89	38,443.39	1,507,014.24	155,907.00	238,402,741.79
(1) 购置	22,809,072.71	23,072,876.22	38,443.39			45,920,392.32
(3) 企业合并增加	33,623,559.66					33,623,559.66
(4) 其他增加	157,194,666.90	1,201.67		1,507,014.24	155,907.00	158,858,789.81
3. 本期减少金额	51,715,783.29	1,163,852.03				52,879,635.32
(1) 处置	4,871,623.85	1,101,765.99				5,973,389.84
(2) 其他减少	46,844,159.44	62,086.04				46,906,245.48
4. 期末余额	1,951,496,075.11	80,394,174.71	43,389,978.06	72,763,716.69	7,400,416.53	2,155,444,361.10
二、累计摊销						

1. 期初余额	134,502,309.47	29,806,336.24	7,600,276.00	182,962.28		172,091,883.99
2. 本期增加金额	44,884,233.39	8,772,124.23	3,896,199.40	1,000,316.48		58,552,873.50
(1) 计提	41,163,156.71	8,771,814.69	3,896,199.40	966,685.46		54,797,856.26
(2) 其他增加	3,721,076.68	309.54		33,631.02		3,755,017.24
3. 本期减少金额	8,431,328.14	208,147.82				8,639,475.96
(1) 处置	228,158.46	162,439.74				390,598.20
(2) 其他减少	8,203,169.68	45,708.08				8,248,877.76
4. 期末余额	170,955,214.72	38,370,312.65	11,496,475.40	1,183,278.76		222,005,281.53
三、减值准备						
1. 期初余额						
2. 本期增加金额						
(1) 计提						
3. 本期减少金额						
(1) 处置						
4. 期末余额						
四、账面价值						
1. 期末账面价值	1,780,540,860.39	42,023,862.06	31,893,502.66	71,580,437.93	7,400,416.53	1,933,439,079.57
2. 期初账面价值	1,655,082,249.66	28,677,612.61	35,751,258.67	71,073,740.17	7,244,509.53	1,797,829,370.64

本期末通过公司内部研发形成的无形资产占无形资产余额的比例 0.00%

(2). 未办妥产权证书的土地使用权情况

√适用 □不适用

单位：元 币种：人民币

项目	账面价值	未办妥产权证书的原因
依安县鹏屿商贸物流有限公司-北大地 10 万平	14,219,777.87	正在办理中

其他说明：

√适用 □不适用

(3). 无形资产抵押情况

单位：元 币种：人民币

项目	账面价值	抵押原因
土地使用权	555,805,563.00	抵押借款

说明：土地使用权抵押担保取得借款，抵押借款情况详见附注第十一节、七之 31、43。

(4). 截至 2019 年 12 月 31 日止，本公司无形资产不存在减值情况，无需提取无形资产减值准备。

26、开发支出

□适用 √不适用

27、商誉

(1). 商誉账面原值

√适用 □不适用

单位：元 币种：人民币

被投资单位名称或形成商誉的事项	期初余额	本期增加		本期减少		期末余额
		企业合并形成的	其他	处置	其他	
厦门象屿胜狮货柜有限公司	3,165,266.31					3,165,266.31
厦门速传报关行有限公司	163,562.93					163,562.93
嫩江县恒通农副产品有限公司	1,209,399.92					1,209,399.92
厦门环资矿业科技股份有限公司	2,692,661.99					2,692,661.99
青岛大美密封科技有限公司		6,811,258.60				6,811,258.60
合计	7,230,891.15	6,811,258.60				14,042,149.75

(2). 商誉减值准备

√适用 □不适用

单位：元 币种：人民币

被投资单位名称或形成商誉的事项	期初余额	本期增加		本期减少		期末余额
		计提		处置		
厦门速传报关行有限公司		163,562.93				163,562.93
合计		163,562.93				163,562.93

本公司期末对上述商誉进行减值测试，除上述公司外其他公司最近三年业务平稳开展，预测未来其所处的经营环境不会发生重大变化，公司将持续经营，年末商誉未发生减值情况，故无需计提减值准备。

(3). 商誉所在资产组或资产组组合的相关信息

□适用 √不适用

(4). 说明商誉减值测试过程、关键参数（例如预计未来现金流量现值时的预测期增长率、稳定期增长率、利润率、折现率、预测期等，如适用）及商誉减值损失的确认方法

□适用 √不适用

(5). 商誉减值测试的影响

□适用 √不适用

其他说明

□适用 √不适用

28、长期待摊费用

√适用 □不适用

单位：元 币种：人民币

项目	期初余额	本期增加金额	本期摊销金额	其他减少金额	期末余额
办公室装修费	6,726,082.34	7,622,758.76	4,672,731.67	116,131.93	9,559,977.50
堆场设施改造	11,824,360.66	447,862.12	6,920,866.07		5,351,356.71
维修场平整土地费	1,507,549.63	1,728,860.00	698,847.99		2,537,561.64

富源库改造	1,856,466.55	647,510.45	267,606.53		2,236,370.47
其他	11,136,128.37	17,223,361.15	5,204,776.11	61,958.54	23,092,754.87
合计	33,050,587.55	27,670,352.48	17,764,828.37	178,090.47	42,778,021.19

其他说明：
无

29、递延所得税资产/递延所得税负债

(1). 未经抵销的递延所得税资产

√适用 □不适用

单位：元 币种：人民币

项目	期末余额		期初余额	
	可抵扣暂时性差异	递延所得税资产	可抵扣暂时性差异	递延所得税资产
资产减值准备	198,132,073.18	49,550,817.38	1,155,137,936.19	287,089,550.98
信用减值准备	894,148,847.76	223,042,041.75		
内部交易未实现利润	130,370,039.68	32,592,509.92	149,865,136.48	37,466,284.12
可抵扣亏损	1,401,120,177.16	350,713,801.73	1,096,816,228.69	274,485,068.02
交易性金融工具、衍生金融工具的估值	158,826,004.14	39,787,082.88	243,035,628.23	60,758,907.07
预提的工资奖金及费用	440,973,081.47	109,997,900.70	317,278,019.44	79,319,505.13
长期资产账面价值与计税基础差异	114,879,671.99	28,719,918.01	122,938,634.78	30,734,658.72
政府补助	49,261,990.96	12,315,497.75	119,816,594.01	29,954,148.48
被套期项目	11,153,926.09	2,788,481.52		
预计负债	4,260,351.80	1,065,087.95		
合计	3,403,126,164.23	850,573,139.59	3,204,888,177.82	799,808,122.52

(2). 未经抵销的递延所得税负债

√适用 □不适用

单位：元 币种：人民币

项目	期末余额		期初余额	
	应纳税暂时性差异	递延所得税负债	应纳税暂时性差异	递延所得税负债
非同一控制企业合并资产评估增值	82,746,584.12	20,686,646.03	64,123,190.08	16,030,797.52
其他债权投资公允价值变动				
其他权益工具投资公允价值变动				
交易性金融工具、衍生金融工具的估值	58,881,559.33	14,720,389.84	32,872,933.67	8,218,233.41
内部交易未实现利润	4,879,446.69	1,226,268.10	2,156,389.69	545,503.85
被套期项目	1,050,528.18	262,632.05	184,744,072.71	46,186,018.18
长期资产账面价值与计税基础差异	322,116,731.03	83,523,982.53	114,430,159.81	27,918,342.83
未实现融资费用	4,991,333.73	1,247,833.44	4,030,249.19	1,007,562.30
合计	474,666,183.08	121,667,751.99	402,356,995.15	99,906,458.09

(3). 以抵销后净额列示的递延所得税资产或负债

□适用 √不适用

(4). 未确认递延所得税资产明细

√适用 □不适用

单位：元 币种：人民币

项目	期末余额	期初余额
可抵扣暂时性差异	9,667,739.51	15,542,274.36
可抵扣亏损	21,563,869.62	24,621,427.02
合计	31,231,609.13	40,163,701.38

(5). 未确认递延所得税资产的可抵扣亏损将于以下年度到期

√适用 □不适用

单位：元 币种：人民币

年份	期末金额	期初金额	备注
2019 年		2,649,238.42	
2020 年	7,904,031.69	10,415,503.84	
2021 年	866,511.97	2,951,954.25	
2022 年	2,418,541.24	4,101,244.51	
2023 年	2,301,439.76	4,503,486.00	
2024 年	8,073,344.96		
合计	21,563,869.62	24,621,427.02	/

其他说明：

□适用 √不适用

30、其他非流动资产

√适用 □不适用

单位：元 币种：人民币

项目	期末余额	期初余额
预付设备款	38,504,147.95	6,688,275.90
预付工程款	4,526,343.14	21,478,814.01
预付土地出让金	11,784,050.00	17,963,800.00
预付投资款	10,000,000.00	10,000,000.00
无形资产预付款	2,516,671.67	703,922.09
借款		29,798,390.34
售后回租递延收益	59,749,632.68	27,404,348.39
船舶代理业务代垫费用	129,452,137.46	77,235,080.77
预付合作种植款	181,626,366.86	2,657,760.00
合计	438,159,349.76	193,930,391.50

其他说明：

无

31、短期借款

(1). 短期借款分类

√适用 □不适用

单位：元 币种：人民币

项目	期末余额	期初余额
质押借款	397,880,000.00	
保证借款	8,514,000,000.00	6,977,513,065.59
信用借款		1,100,000,000.00
抵押加保证借款	30,000,000.00	100,000,000.00
贸易融资借款	404,199,372.37	2,222,419,176.01
应付利息	27,599,500.77	20,390,943.80
合计	9,373,678,873.14	10,420,323,185.40

短期借款分类的说明：

- ① 期末保证借款均为关联方担保，详见附注第十一节、十二之 5（4）。
- ② 期末抵押加保证借款 30,000,000.00 元系子公司江苏大丰新安德矿业有限公司以其土地使用权作为抵押借款，并由本公司提供连带责任担保。
- ③ 期末质押借款 397,880,000.00 元系子公司厦门象屿物流集团有限责任公司以其持有美金存款质押借款。
- ④ 期末贸易融资借款中，质押借款 6,200,000.00 元系子公司厦门象屿物流集团有限责任公司以其持有商业票据质押借款。

(2). 已逾期未偿还的短期借款情况

□适用 √不适用

其中重要的已逾期未偿还的短期借款情况如下：

□适用 √不适用

其他说明

□适用 √不适用

32、交易性金融负债

√适用 □不适用

单位：元 币种：人民币

项目	期初余额	本期增加	本期减少	期末余额
交易性金融负债	424,953,291.44	860,233,065.00	1,285,186,356.44	
其中：				
贵金属租赁合约	424,953,291.44	860,233,065.00	1,285,186,356.44	
合计	424,953,291.44	860,233,065.00	1,285,186,356.44	

其他说明：

□适用 √不适用

33、衍生金融负债

√适用 □不适用

单位：元 币种：人民币

项目	期末余额	期初余额
1、未指定套期关系的衍生金融负债		
远期结售汇合约	55,829,528.97	1,618,377.91
期货合约	114,131,544.91	10,427,271.88
外汇期权合约	28,860,796.34	5,848,100.25

商品期权合约	608,918.92	
外汇掉期	2,686,060.16	2,741,200.00
2、套期工具		
商品期货合约	9,207,299.02	212,156,902.50
合计	211,324,148.32	232,791,852.54

其他说明：
无

34、应付票据

(1). 应付票据列示

√适用 □不适用

单位：元 币种：人民币

种类	期末余额	期初余额
商业承兑汇票		1,155,525.00
银行承兑汇票	7,630,516,873.12	5,769,215,806.08
合计	7,630,516,873.12	5,770,371,331.08

本期末已到期未支付的应付票据总额为 0.00 元。

35、应付账款

(1). 应付账款列示

√适用 □不适用

单位：元 币种：人民币

项目	期末余额	期初余额
货款	10,503,262,911.62	3,916,198,568.11
综合物流应付款	450,874,604.10	538,078,286.28
工程设备款	243,831,810.52	523,849,551.19
贸易相关费用	169,540,758.91	109,417,469.58
合计	11,367,510,085.15	5,087,543,875.16

(2). 账龄超过 1 年的重要应付账款

√适用 □不适用

单位：元 币种：人民币

项目	期末余额	未偿还或结转的原因
客商一	37,025,707.88	结算尚未完成
客商二	16,003,943.88	结算尚未完成
客商三	15,715,648.85	结算尚未完成
客商四	14,577,332.64	结算尚未完成
客商五	13,620,138.56	结算尚未完成
合计	96,942,771.81	/

其他说明

□适用 √不适用

36、预收款项

(1). 预收账款项列示

√适用 □不适用

单位：元 币种：人民币

项目	期末余额	期初余额
货款	5,291,419,023.84	4,531,593,204.52
国储利息补贴款	17,304,140.27	30,331,458.29
综合物流款	56,807,559.96	23,901,026.65
园区配套开发运营业务款	10,935,545.14	11,558,010.90
合计	5,376,466,269.21	4,597,383,700.36

(2). 账龄超过1年的重要预收款项

√适用 □不适用

单位：元 币种：人民币

项目	期末余额	未偿还或结转的原因
客户一	7,552,713.17	预收货款保证金
客户二	6,534,278.13	预收货款保证金
客户三	5,450,023.37	预收货款保证金
合计	19,537,014.67	/

(3). 期末建造合同形成的已结算未完工项目情况

□适用 √不适用

其他说明

□适用 √不适用

37、应付职工薪酬

(1). 应付职工薪酬列示

√适用 □不适用

单位：元 币种：人民币

项目	期初余额	本期增加	本期减少	期末余额
一、短期薪酬	542,414,930.55	1,123,749,752.86	1,075,720,532.23	590,444,151.18
二、离职后福利-设定提存计划	9,954.72	59,759,093.82	59,751,880.54	17,168.00
三、辞退福利	136,298.00	7,341,172.25	7,477,470.25	
四、一年内到期的其他福利				
合计	542,561,183.27	1,190,850,018.93	1,142,949,883.02	590,461,319.18

(2). 短期薪酬列示

√适用 □不适用

单位：元 币种：人民币

项目	期初余额	本期增加	本期减少	期末余额
一、工资、奖金、津贴和补贴	534,219,896.00	929,765,713.56	881,379,344.68	582,606,264.88
二、职工福利费		52,389,835.41	52,389,835.41	
三、社会保险费	94,995.11	26,736,449.92	26,758,074.09	73,370.94
其中：医疗保险费		22,363,610.00	22,361,135.80	2,474.20
工伤保险费		1,272,153.05	1,272,153.05	

生育保险费		2,213,587.22	2,213,587.22	
其他社保费	94,995.11	887,099.65	911,198.02	70,896.74
四、住房公积金	72,081.00	37,452,024.71	37,524,105.71	
五、工会经费和职工教育经费	1,574,825.52	11,519,566.76	11,002,168.06	2,092,224.22
六、短期带薪缺勤				
七、短期利润分享计划				
八、劳务派遣	6,453,132.92	65,886,162.50	66,667,004.28	5,672,291.14
合计	542,414,930.55	1,123,749,752.86	1,075,720,532.23	590,444,151.18

(3). 设定提存计划列示

√适用 □不适用

单位：元 币种：人民币

项目	期初余额	本期增加	本期减少	期末余额
1、基本养老保险		41,484,105.66	41,484,105.66	
2、失业保险费		1,392,660.35	1,392,660.35	
3、企业年金缴费	9,954.72	16,882,327.81	16,875,114.53	17,168.00
合计	9,954.72	59,759,093.82	59,751,880.54	17,168.00

其他说明：

√适用 □不适用

(4). 辞退福利

本公司不能单方面撤回因解除劳动关系计划或裁减建议所提供的辞退福利时，计入当期损益。

38、应交税费

√适用 □不适用

单位：元 币种：人民币

项目	期末余额	期初余额
增值税	102,347,312.73	116,742,681.94
消费税	4,000,000.00	
企业所得税	195,818,249.14	204,085,695.16
个人所得税	10,186,685.14	3,006,688.59
城市维护建设税	7,059,077.83	5,810,987.03
房产税	5,036,028.19	4,639,257.33
土地使用税	2,750,421.79	2,928,438.86
教育费附加	3,043,728.94	2,496,760.24
地方教育附加	2,027,161.49	1,670,300.67
河道及堤防费	92,669.22	410,305.08
其他税种	12,365,820.56	12,517,728.30
合计	344,727,155.03	354,308,843.20

其他说明：

无

39、其他应付款

项目列示

√适用 □不适用

单位：元 币种：人民币

项目	期末余额	期初余额
应付利息		
应付股利	161,264,509.62	126,326,256.99
其他应付款	564,733,674.25	625,733,624.86
合计	725,998,183.87	752,059,881.85

其他说明：

适用 不适用**应付利息****(1) 分类列示**适用 不适用**应付股利****(1). 分类列示**适用 不适用

单位：元 币种：人民币

项目	期末余额	期初余额
划分为权益工具的优先股\永续债股利	57,256,908.27	55,940,924.66
优先股\永续债股利-股利	57,256,908.27	55,940,924.66
应付股利-少数股东股利	103,743,619.46	69,516,530.59
应付股利-厦门象屿集团有限公司	981.89	12,645.26
应付股利-象屿地产集团有限公司	263,000.00	856,156.48
合计	161,264,509.62	126,326,256.99

其他说明，包括重要的超过1年未支付的应付股利，应披露未支付原因：

无

其他应付款**(1). 按款项性质列示其他应付款**适用 不适用

单位：元 币种：人民币

项目	期末余额	期初余额
押金及保证金	251,673,861.05	143,231,000.02
原夏新重组相关债务（注）	93,139,520.85	93,139,520.85
往来款	219,920,292.35	389,363,103.99
合计	564,733,674.25	625,733,624.86

注：原夏新重组相关债务系母公司破产重整遗留未申报债权，破产重整管理人在破产重整计划执行完毕时对未申报债权的清偿已做了总体安排，因此，相关赔偿对本公司本期利润或期后利润不会产生影响。

(2). 账龄超过1年的重要其他应付款适用 不适用

单位：元 币种：人民币

项目	期末余额	未偿还或结转的原因
客商一	32,474,250.11	未到偿付期

客商二	27,870,222.11	未到偿付期
客商三	20,693,404.16	未到偿付期
客商四	17,649,162.74	未到偿付期
合计	98,687,039.12	/

其他说明：

适用 不适用

40、持有待售负债

适用 不适用

41、1年内到期的非流动负债

适用 不适用

单位：元 币种：人民币

项目	期末余额	期初余额
1年内到期的长期借款	571,648,219.35	563,716,370.56
1年内到期的长期应付款	146,977,143.64	108,293,599.62
1年内到期的信托贷款	5,010,685.48	
应付债券利息	14,719,125.68	14,759,452.05
应付长期借款利息	9,551,014.34	8,591,315.25
应付信托贷款利息	19,206,329.25	
合计	767,112,517.74	695,360,737.48

其他说明：

(1) 一年内到期的长期借款

项目	期末余额	期初余额
保证借款	310,477,000.00	261,127,000.00
信用借款		129,859,370.56
抵押加保证借款	223,120,000.00	172,730,000.00
抵押借款	1,951,219.35	
质押借款	30,000,000.00	
质押加保证借款	6,100,000.00	
合计	571,648,219.35	563,716,370.56

说明：

- ① 期末保证借款均为关联方担保，详见附注第十一节、十二之 5（4）。
 ② 期末抵押加保证借款、抵押借款、质押借款及质押加保证借款详见附注第十一节、七之 43。

(2) 一年内到期的长期应付款

项目	期末余额	期初余额
应付融资租赁款	146,977,143.64	108,293,599.62

42、其他流动负债

其他流动负债情况

适用 不适用

单位：元 币种：人民币

项目	期末余额	期初余额
短期应付债券		

被套期项目采购商品的确定承诺	11,153,926.09	
合计	11,153,926.09	

短期应付债券的增减变动:

适用 不适用

其他说明:

适用 不适用

43、长期借款

(1). 长期借款分类

适用 不适用

单位: 元 币种: 人民币

项目	期末余额	期初余额
质押借款	150,000,000.00	
抵押借款	66,360,199.08	
保证借款	2,596,924,309.32	1,691,046,908.30
信用借款	406,014,840.00	579,438,050.56
抵押加保证借款	1,872,870,000.00	1,982,820,000.00
质押加保证借款	61,000,000.00	61,000,000.00
应付利息	9,551,014.34	8,591,315.25
减: 一年内到期的长期借款	-581,199,233.69	-572,307,685.81
合计	4,581,521,129.05	3,750,588,588.30

长期借款分类的说明:

① 期末保证借款均为关联方担保, 详见附注第十一节、十二之 5(4)。

② 期末抵押加保证借款 1,872,870,000.00 元, 其中:

本公司国家开发银行关于厦门象屿五金机电物流集散中心项目基本建设借款, 以本公司五金机电物流集散中心项目土地使用权和在建工程以及项目建成后形成的资产作为抵押物并由厦门象屿集团有限公司提供连带责任保证借款 56,000,000.00 元; 子公司江苏大丰新安德矿业有限公司以其土地使用权抵押并由本公司提供连带责任担保借款 180,000,000.00 元, 其中一年内到期部分 30,000,000.00 元。

子公司厦门象道物流有限公司以其机器设备及其子公司的土地使用权、机器设备、构筑物等抵押并由本公司提供连带责任保证借款 1,636,870,000.00 元, 其中一年内到期部分 193,120,000.00 元。

③ 期末质押加保证借款 61,000,000.00 元, 系子公司厦门象道物流有限公司以成都青白江象道物流有限公司 100% 股权提供质押担保, 由本公司提供连带责任保证, 其中一年内到期部分 6,100,000.00 元。

④ 期末抵押借款 66,360,199.08 元, 系子公司象屿(新加坡)有限公司以房屋抵押借款, 其中一年内到期部分 1,951,219.35 元。

⑤ 期末质押借款 150,000,000.00 元, 系本公司以子公司厦门象道物流有限公司 20% 股权作为质押物, 其中一年内到期部分 30,000,000.00 元。

其他说明, 包括利率区间:

适用 不适用

44、应付债券

(1). 应付债券

√适用 □不适用

单位：元 币种：人民币

项目	期末余额	期初余额
公司债券	998,280,891.26	995,969,750.81
合计	998,280,891.26	995,969,750.81

(2). 应付债券的增减变动：（不包括划分为金融负债的优先股、永续债等其他金融工具）

√适用 □不适用

单位：元 币种：人民币

债券名称	面值	发行日期	债券期限	发行金额	期初余额	本期发行	按面值计提利息	溢折价摊销	本期偿还	期末余额
17 象屿 01	100.00	2017 年 9 月 19 日	本年发行的债券期限为 5 年，债券存续期第 3 年末附设发行人调整票面利率选择权及投资者回售选择权	1,000,000,000.00	995,969,750.81		51,800,000.00	2,311,140.45	51,800,000.00	998,280,891.26
合计	/	/	/	1,000,000,000.00	995,969,750.81		51,800,000.00	2,311,140.45	51,800,000.00	998,280,891.26

注：面值 100 元为发行价格人民币 100 元/张。

(3). 可转换公司债券的转股条件、转股时间说明

适用 不适用

(4). 划分为金融负债的其他金融工具说明

期末发行在外的优先股、永续债等其他金融工具基本情况

适用 不适用

期末发行在外的优先股、永续债等金融工具变动情况表

适用 不适用

其他金融工具划分为金融负债的依据说明：

适用 不适用

其他说明：

适用 不适用

45、租赁负债

适用 不适用

46、长期应付款

项目列示

适用 不适用

单位：元 币种：人民币

项目	期末余额	期初余额
长期应付款	548,772,924.98	458,757,067.55
专项应付款		
减：一年内到期的长期应付款项	-146,977,143.64	-108,293,599.62
合计	401,795,781.34	350,463,467.93

其他说明：

适用 不适用

长期应付款

(1). 按款项性质列示长期应付款

适用 不适用

单位：元 币种：人民币

项目	期初余额	期末余额
应付 Ocean Harvest (海洋丰收集团) 往来款	690,322.89	679,142.39
应付融资租赁款	548,082,602.09	458,077,925.16
小计	548,772,924.98	458,757,067.55
减：一年内到期的长期应付款	-146,977,143.64	-108,293,599.62
合计	401,795,781.34	350,463,467.93

其他说明：

子公司新丝路发展有限公司2014年与Ocean Harvest(海洋丰收集团)合资设立美国Silvan Forest公司,新丝路发展有限公司持有51%股权。

新丝路发展有限公司和Ocean Harvest(海洋丰收集团)2014年分别向Silvan Forest公司提供资金1,059,971.87美元、1,019,335.13美元,2015年分别向Silvan Forest公司提供资金637,558.53美元、614,487.02美元,上述款项约定作为股东对silvan Forest公司的借款。

2016年度新丝路发展有限公司与Ocean Harvest(海洋丰收集团)对美国Silvan Forest公司通过长期应付款转增资本,金额分别为1,597,530.40美元和1,534,882.15美元(各自承担15美元银行手续费)。转增资本后新丝路发展有限公司持股比例为68.08%,Ocean Harvest(海洋丰收集团)持股比例为31.92%。

截至2019年12月31日止,本公司合计应付Ocean Harvest(海洋丰收集团)98,954.00美元(折合人民币690,322.89元)。

专项应付款

(2). 按款项性质列示专项应付款

适用 不适用

47、长期应付职工薪酬

适用 不适用

(1). 长期应付职工薪酬表

适用 不适用

单位:元 币种:人民币

项目	期末余额	期初余额
一、离职后福利-设定受益计划净负债		
二、辞退福利		
三、其他长期福利	262,392,318.66	214,078,558.15
合计	262,392,318.66	214,078,558.15

说明:其他长期职工福利系根据公司绩效薪酬考核办法,超过1年以上应付职工薪酬在该项下核算。

(2). 设定受益计划变动情况

设定受益计划义务现值:

适用 不适用

计划资产:

适用 不适用

设定受益计划净负债(净资产)

适用 不适用

设定受益计划的内容及与之相关风险、对公司未来现金流量、时间和不确定性的影响说明:

适用 不适用

设定受益计划重大精算假设及敏感性分析结果说明

适用 不适用

其他说明:

适用 不适用

48、预计负债

√适用 □不适用

单位：元 币种：人民币

项目	期初余额	期末余额	形成原因
产品质量保证		4,260,351.80	产品质量保证
合计		4,260,351.80	/

其他说明，包括重要预计负债的相关重要假设、估计说明：

无

49、递延收益

递延收益情况

√适用 □不适用

单位：元 币种：人民币

项目	期初余额	本期增加	本期减少	期末余额	形成原因
政府补助	382,037,331.15	20,720,123.20	87,717,093.00	315,040,361.35	
未实现售后租回损益	3,340,195.17		382,185.84	2,958,009.33	
合计	385,377,526.32	20,720,123.20	88,099,278.84	317,998,370.68	/

涉及政府补助的项目：

√适用 □不适用

单位：元 币种：人民币

负债项目	期初余额	本期新增补助金额	本期计入营业外收入金额	本期计入其他收益金额	其他变动	期末余额	与资产相关/与收益相关
象屿物流配送中心项目建设扶持资金①	3,117,777.55			153,333.36		2,964,444.19	与资产相关
象屿五金机电物流集散中心项目投资补助②	2,923,958.07			87,500.04		2,836,458.03	与资产相关
清洗车购置费	218,640.00			63,770.00	-154,870.00		与资产相关
大丰市支持重大产业项目招引补助	2,635,370.37			295,555.56		2,339,814.81	与资产相关
南通财政扶持资金	7,264,994.47			214,547.72		7,050,446.75	与资产相关
富锦象屿金谷农产有限责任公司150万吨粮食仓储项目建设专项资金③	149,862,321.57	20,000,000.00		10,059,586.99		159,802,734.58	与资产相关
北安象屿金谷农产有限责任公司粮食仓储项目建设专项资金④	76,268,846.58			2,720,701.44		73,548,145.14	与资产相关
嫩江县恒通农副产品有限公司土地出让金返还款⑤	9,962,487.23			1,251,767.28		8,710,719.95	与资产相关
绥化象屿金谷农产有限责任公司北林区财政局	7,406,999.92			411,500.04		6,995,499.88	与资产相关

政府项目建设补贴⑥							
北安象屿金谷农产有限责任公司粮食仓储项目专项建设基础设施支持资金⑦	19,786,823.08			668,949.57		19,117,873.51	与资产相关
铁路专用线项目建设补助⑧	10,100,178.60			247,857.12		9,852,321.48	与资产相关
象屿海装扶持资金奖励		78,883.20		401.79		78,481.41	与资产相关
黑龙江省粮食产后服务体系建设项目补助		641,240.00		128,024.94		513,215.06	与资产相关
搭建简易和露天储粮设施费用补贴	92,488,933.71			71,258,727.15		21,230,206.56	与收益相关
合计	382,037,331.15	20,720,123.20		87,562,223.00	-154,870.00	315,040,361.35	

其他说明：

√适用 □不适用

①子公司厦门象屿物流配送中心有限公司 2009 年度根据厦门市发展和改革委员会“厦发改服务（2009）30 号”文《厦门市发展改革委关于转发国家发展改革委下达物流业调整和振兴项目 2009 年第三批扩大内需中央预算内投资计划（地方切块部分）的通知》收到象屿物流配送中心项目建设扶持资金 4,600,000.00 元。该项政府补助属于与资产相关的政府补助，在相关资产（园区货运站）使用寿命内平均分配计入损益。

②子公司象屿物流 2011 年度根据厦门市发展和改革委员会“厦发改服务（2011）22 号”文《厦门市发展改革委转发国家发改委关于下达物流业调整和振兴项目 2011 年中央预算内投资计划的通知》收到象屿五金机电物流集散中心项目投资补助 3,500,000.00 元，该项政府补助属于与资产相关的政府补助，在相关资产（五金机电物流集散中心所构建资产）使用寿命内平均分配计入损益。

③子公司富锦象屿金谷农产有限责任公司根据黑龙江省（富锦）绿色食品产业园管理委员会富园字（2015）6 号《关于印发《富锦象屿金谷农产有限责任公司专项建设支持资金管理办法》的通知》收到 150 万吨粮囤建设专项资金 131,036,200.00 元，根据富锦万达工业园区投资发展有限公司文件富工投资（2016）5 号文件，收到公司基础设施建设支持资金 68,000,000.00 元。该项政府补助属于与资产相关的政府补助，在相关资产（150 万吨粮囤）使用寿命内平均分配计入损益。

④子公司北安象屿金谷农产有限责任公司根据北安市工业园区管理委员会“北工园呈（2015）3 号”文《关于给予北安象屿金谷农产有限责任公司拨付项目专项建设支持资金的请示》收到 60 万吨玉米深加工和 55 万吨粮食仓储项目建设专项资金 84,430,951.00 元，该项政府补助属于与资产相关的政府补助，在相关资产使用寿命内平均分配计入损益。

⑤子公司嫩江县恒通农副产品有限公司（以下简称“嫩江恒通”）根据嫩江县工业和科技信息化局“嫩工信政呈（2014）33 号”《关于返还嫩江县恒通农副产品有限公司土地出让金的请示》收到土地出让金返还款 15,595,440.00 元，2016 年度非同一控制下企业合并嫩江恒通，并购日递延收益余额 13,091,905.43 元。该项政府补助属于与资产相关的政府补助，在相关资产使用寿命内平均分配计入损益。

⑥子公司绥化象屿金谷农产有限责任公司根据绥化市北林区财政局北财指（专）（2016）129 号文件，收到建设补贴 8,230,000.00 元，该项政府补助属于与资产相关的政府补助，在相关资产（60 万吨粮囤）使用寿命内平均分配计入损益。

⑦子公司北安象屿金谷农产有限责任公司根据黑龙江北安经济开发区管理委员会北经管呈（2016）2 号《关于给予北安象屿金谷农产有限责任公司拨付项目专项建设支持资金的请示》，收到粮食仓储项目专项建设基础设施和基本建设支持资金 21,124,722.23 元，该项政府补助属于与资产相关的政府补助，在相关资产（项目购建资产）使用寿命内平均分配计入损益。

⑧铁路专用线项目建设补助为象道物流子公司安阳象道物流有限公司取得的铁路专用线项目建设补助 10,410,000.00 元，该项政府补助属于与资产相关的政府补助，在相关资产使用寿命内平均分配计入损益。2018 年通过非同一控制下企业合并象道物流增加合并日递延收益金额 10,244,761.92 元。

50、其他非流动负债

√适用 □不适用

单位：元 币种：人民币

项目	期末余额	期初余额
信托贷款	849,570,362.91	
厦门象屿集团有限公司		600,000,000.00
合计	849,570,362.91	600,000,000.00

其他说明：

公司下属子公司厦门国际物流中心开发有限公司（以下简称“国际物流”）作为基础债务人参与厦门象屿集团有限公司（以下简称“象屿集团”）2019年度第一期资产支持票据获取的信托贷款。具体详见附注第十一节、十二之5（4）。

51、股本

√适用 □不适用

单位：万元 币种：人民币

	期初余额	本次变动增减（+、-）					期末余额
		发行新股	送股	公积金转股	其他	小计	
股份总数	215,745.41						215,745.41

其他说明：

单位：万股

项目	期初余额	本期增减（+、-）					期末余额
		发行新股	送股	公积金转股	其他	小计	
一、有限售条件股份							
1、国有法人持股							
2、其他内资持股							
其中：境内非国有法人持股							
有限售条件股份合计							
二、无限售条件股份							
1 人民币普通股	215,745.41						215,745.41
无限售条件股份合计	215,745.41						215,745.41
股份总数	215,745.41						215,745.41

52、其他权益工具

(1). 期末发行在外的优先股、永续债等其他金融工具基本情况

√适用 □不适用

发行在外的金融工具	发行时间	股利率或利息率	发行价格	数量	金额	到期日或续期情况	转股条件	转换情况
17 象屿股份 MTN001	2017/4/12	5.80%	100.00	10,000,000.00	1,000,000,000.00	5+N 年		

可续期信托贷款	2017/3/31	②			1,000,000,000.00	3+N 年		
18 象屿股份 MTN001	2018/8/23	6.80%	100.00	5,000,000.00	500,000,000.00	3+N 年		
19 象屿股份 MTN001	2019/12/13	5.07%	100.00	5,000,000.00	500,000,000.00	3+N 年		
合计					3,000,000,000.00			

说明：

①17 象屿股份 MTN001 主要条款说明以及利息的设定机制

本公司于 2017 年 4 月 12 日发行总额为人民币 10 亿元厦门象屿股份有限公司 2017 年度第一期中期票据（简称“17 象屿股份 MTN001”），债券期限 5+N 年，依照发行条款的约定赎回之前长期存续，并在本公司依据发行条款的约定赎回时到期。在债券存续期内，每年的 4 月 12 日为付息日，可以递延付息。付息日前 12 个月内触发强制付息事件后不得递延付息。

②可续期信托贷款主要条款说明以及利息的设定机制

本公司于 2017 年 3 月 31 日发行总额为人民币 10 亿元可续期信托贷款，贷款期限 3+N 年，依照协议条款的约定赎回之前长期存续，并在本公司依据发行条款的约定赎回时到期。在可续期信托贷款存续期内，每个自然年度的 3 月 20 日、6 月 20 日、9 月 20 日和 12 月 20 日为结息日，可以递延付息。结息日前 12 个月内触发强制付息事件后不得递延付息。利息率首年 5.85%，每年起息日对应日调整央行人民币存款利率一年期+435BP。

③18 象屿股份 MTN001 主要条款说明以及利息的设定机制

本公司于 2018 年 8 月 23 日发行总额为人民币 5 亿元厦门象屿股份有限公司 2018 年度第一期中期票据（简称“18 象屿股份 MTN001”），债券期限 3+N 年，依照发行条款的约定赎回之前长期存续，并在本公司依据发行条款的约定赎回时到期。在债券存续期内，每年的 8 月 23 日为付息日，可以递延付息。付息日前 12 个月内触发强制付息事件后不得递延付息。

④19 象屿股份 MTN001 主要条款说明以及利息的设定机制

本公司于 2019 年 12 月 13 日发行总额为人民币 5 亿元厦门象屿股份有限公司 2019 年度第一期中期票据（简称“19 象屿股份 MTN001”），债券期限 3+N 年，依照发行条款的约定赎回之前长期存续，并在本公司依据发行条款的约定赎回时到期。在债券存续期内，每年的 12 月 13 日为付息日，可以递延付息。付息日前 12 个月内触发强制付息事件后不得递延付息。

(2). 期末发行在外的优先股、永续债等金融工具变动情况表

√适用 □不适用

发行在外的金融工具	期初		本期增加		本期减少		期末	
	数量	账面价值	数量	账面价值	数量	账面价值	数量	账面价值
17 象屿股份 MTN001	10,000,000.00	1,000,000,000.00					10,000,000.00	1,000,000,000.00
可续期信托贷款		1,000,000,000.00						1,000,000,000.00
18 象屿股份 MTN001	5,000,000.00	500,000,000.00					5,000,000.00	500,000,000.00
19 象屿股份 MTN001			5,000,000.00	500,000,000.00			5,000,000.00	500,000,000.00
合计	15,000,000.00	2,500,000,000.00	5,000,000.00	500,000,000.00			20,000,000.00	3,000,000,000.00

其他权益工具本期增减变动情况、变动原因说明，以及相关会计处理的依据：

√适用 □不适用

说明： 本公司本期发行的可续期信托贷款和长期含权中票（可续期）能够无条件避免交付现金或其他金融资产给其他方，或在潜在不利条件下与其他方交换金融资产或金融负债的合同义务，亦

无须通过公司自身权益工具结算，满足《企业会计准则第 37 号-金融工具列报》以及《金融负债与权益工具的区分及相关会计处理规定》关于权益工具的确认条件，故分类为权益工具。

其他说明：

适用 不适用

53、资本公积

适用 不适用

单位：元 币种：人民币

项目	期初余额	本期增加	本期减少	期末余额
资本溢价（股本溢价）	3,731,344,218.65	539,259,937.91	1,275,000.00	4,269,329,156.56
其他资本公积	681,085,840.85	4,904.43		681,090,745.28
合计	4,412,430,059.50	539,264,842.34	1,275,000.00	4,950,419,901.84

其他说明，包括本期增减变动情况、变动原因说明：

（1）资本公积-股本溢价变动系：

①2019年6月28日，本公司市场化债转股引进工银金融资产投资有限公司及其一致行动人农银金融资产投资有限公司，以现金方式对公司全资子公司厦门象屿物流集团有限责任公司合计增资20亿元人民币，增资后各持有象屿物流9.37%股权，增资价款与在增资日应享有的象屿物流合并净资产份额的差额调整增加资本公积5.39亿。

②乐高集团有限公司因购买 United Forestry Management Limited 少数股东股权，新取得的长期股权投资与按照新增持股比例计算应享有 United Forestry Management Limited 的净资产份额之间的差额4,022.71元计入资本公积，股本溢价增加4,022.71元。

③本期支付中期票据承销费1,275,000.00元冲减资本公积股本溢价。

（2）资本公积-其他资本公积变动系：

长期股权投资权益法核算下联营企业厦门现代码头有限公司本期所有者权益其他变动，本公司按持股比例确认享有所有者权益的其他资本公积变动增加4,904.43元。

54、库存股

适用 不适用

55、其他综合收益

√适用 □不适用

单位：元 币种：人民币

项目	期初余额	本期发生金额					税后归属于少数股东	期末余额
		本期所得税前发生额	减：前期计入其他综合收益当期转入损益	减：前期计入其他综合收益当期转入留存收益	减：所得税费用	税后归属于母公司		
一、不能重分类进损益的其他综合收益								
其中：重新计量设定受益计划变动额								
权益法下不能转损益的其他综合收益								
其他权益工具投资公允价值变动								
企业自身信用风险公允价值变动								
二、将重分类进损益的其他综合收益	14,732,569.13	14,522,089.80				13,734,813.47	787,276.33	28,467,382.60
其中：权益法下可转损益的其他综合收益								
其他债权投资公允价值变动								
金融资产重分类计入其他综合收益的金额								
其他债权投资信用减值准备								
现金流量套期损益的有效部分								
外币财务报表折算差额	14,732,569.13	14,522,089.80				13,734,813.47	787,276.33	28,467,382.60
其他综合收益合计	14,732,569.13	14,522,089.80				13,734,813.47	787,276.33	28,467,382.60

其他说明，包括对现金流量套期损益的有效部分转为被套期项目初始确认金额调整：

无

56、专项储备

√适用 □不适用

单位：元 币种：人民币

项目	期初余额	本期增加	本期减少	期末余额
安全生产费		293,890.34	293,890.34	
合计		293,890.34	293,890.34	

其他说明，包括本期增减变动情况、变动原因说明：

无

57、盈余公积

√适用 □不适用

单位：元 币种：人民币

项目	期初余额	本期增加	本期减少	期末余额
法定盈余公积	124,070,960.58	71,055,041.03		195,126,001.61
合计	124,070,960.58	71,055,041.03		195,126,001.61

盈余公积说明，包括本期增减变动情况、变动原因说明：

由于2019年1月1日执行新金融工具准则，调整期初盈余公积金-588,157.49元。详见附注第十一节、五之、44。

58、未分配利润

√适用 □不适用

单位：元 币种：人民币

项目	本期	上期
调整前上期末未分配利润	2,968,364,462.72	2,196,823,309.99
调整期初未分配利润合计数(调增+,调减-)	-100,272,134.69	
调整后期初未分配利润	2,868,092,328.03	2,196,823,309.99
加:本期归属于母公司所有者的净利润	1,105,961,647.77	997,764,355.09
减:提取法定盈余公积	71,055,041.03	21,224,037.94
提取任意盈余公积		
提取一般风险准备		
应付普通股股利	517,788,980.40	145,773,924.70
转作股本的普通股股利		
应付其他权益持有者的股利	152,628,483.61	129,515,239.72
其他利润变动	-19,928,812.42	
期末未分配利润	3,252,510,283.18	2,898,074,462.72

调整期初未分配利润明细：

- 1、由于《企业会计准则》及其相关新规定进行追溯调整，影响期初未分配利润-29,982,134.69 元。
- 2、由于会计政策变更，影响期初未分配利润 0.00 元。
- 3、由于重大会计差错更正，影响期初未分配利润 0.00 元。
- 4、由于同一控制导致的合并范围变更，影响期初未分配利润 0.00 元。
- 5、其他调整合计影响期初未分配利润-70,290,000.00 元。

59、营业收入和营业成本

(1). 营业收入和营业成本情况

√适用 □不适用

单位：元 币种：人民币

项目	本期发生额		上期发生额	
	收入	成本	收入	成本
主营业务	272,056,063,781.90	263,780,481,944.75	233,600,822,456.91	227,365,397,459.04
其他业务	355,617,863.59	180,740,301.65	406,743,509.27	204,602,258.23
合计	272,411,681,645.49	263,961,222,246.40	234,007,565,966.18	227,569,999,717.27

其他说明：

主营业务按行业类别列示如下

单位：元 币种：人民币

业务类别	本期发生额		上期发生额	
	收入	成本	收入	成本
大宗商品采购分销 服务及物流服务	269,431,707,982.74	261,118,939,908.73	231,678,399,884.76	225,633,895,748.46
其他	2,624,355,799.16	2,661,542,036.02	1,922,422,572.15	1,731,501,710.58
合计	272,056,063,781.90	263,780,481,944.75	233,600,822,456.91	227,365,397,459.04

60、税金及附加

√适用 □不适用

单位：元 币种：人民币

项目	本期发生额	上期发生额
城市维护建设税	20,507,331.00	25,532,082.94
教育费附加	8,991,248.24	11,313,782.30
地方教育附加	5,952,758.79	7,561,119.79
防洪费及其他税费	1,205,053.46	1,876,826.55
资源税	144,431.41	180,244.15
房产税	47,830,570.08	44,182,472.37
土地使用税	18,450,695.58	15,552,883.51
车船使用税	822,455.97	714,937.12
印花税	67,526,707.23	96,535,790.29
合计	171,431,251.76	203,450,139.02

其他说明：

各项税金及附加的计缴标准详见第十一节、六之税项。

61、销售费用

√适用 □不适用

单位：元 币种：人民币

项目	本期发生额	上期发生额
销售运营费用	3,494,291,859.36	2,237,142,182.56
职工薪酬	582,797,177.55	514,848,467.11
办公及折旧费用	63,383,471.29	49,274,603.09
业务费用	117,253,568.49	91,767,959.23

合计	4,257,726,076.69	2,893,033,211.99
----	------------------	------------------

其他说明：

无

62、管理费用

√适用 □不适用

单位：元 币种：人民币

项目	本期发生额	上期发生额
职工薪酬	399,582,461.01	386,515,175.43
办公费用	173,508,309.24	138,781,797.77
管理营运费用	102,017,418.29	78,211,322.98
其他费用	5,745,436.27	4,919,772.85
合计	680,853,624.81	608,428,069.03

其他说明：

无

63、研发费用

√适用 □不适用

单位：元 币种：人民币

项目	本期发生额	上期发生额
职工薪酬	12,421,411.16	5,178,055.31
材料费	6,791,567.16	10,510,820.44
其他费用	1,790,151.33	3,218,463.35
合计	21,003,129.65	18,907,339.10

其他说明：

无

64、财务费用

√适用 □不适用

单位：元 币种：人民币

项目	本期发生额	上期发生额
利息支出	1,154,218,926.30	925,974,973.04
减：利息资本化	-57,003,303.84	-39,667,890.79
减：利息收入	-86,179,446.89	-49,687,767.76
承兑汇票贴息	1,136,671.73	47,454,805.38
汇兑损益	143,823,543.13	247,111,408.36
手续费及其他	73,618,568.51	102,836,014.90
合计	1,229,614,958.94	1,234,021,543.13

其他说明：

无

65、其他收益

√适用 □不适用

单位：元 币种：人民币

项目	本期发生额	上期发生额
企业扶持发展基金及纳税奖励	49,887,653.77	23,572,391.41
与收益相关的政府补助分配计入损益	71,258,727.15	97,897,049.46
与资产相关的政府补助分配计入损益	16,303,495.85	15,084,661.95
社保和毕业生补贴	1,336,217.19	1,141,163.48
黑龙江省储亏损补贴		26,624,984.04
其他	2,825,875.45	1,811,059.09
合计	141,611,969.41	166,131,309.43

其他说明：

无

66、投资收益

√适用 □不适用

单位：元 币种：人民币

项目	本期发生额	上期发生额
权益法核算的长期股权投资收益	80,229,391.55	68,467,911.51
处置长期股权投资产生的投资收益	8,840,840.60	1,306,697.38
以公允价值计量且其变动计入其他综合收益的金融资产终止确认收益	-114,941,086.68	
以公允价值计量且其变动计入当期损益的金融资产在持有期间的投资收益		
处置以公允价值计量且其变动计入当期损益的金融资产取得的投资收益		306,007,091.19
持有至到期投资在持有期间的投资收益		
处置持有至到期投资取得的投资收益		
可供出售金融资产在持有期间取得的投资收益		4,900,543.09
处置可供出售金融资产取得的投资收益		168,477,415.28
交易性金融资产在持有期间的投资收益		
其他权益工具投资在持有期间取得的股利收入		
债权投资在持有期间取得的利息收入	9,184,323.09	
其他债权投资在持有期间取得的利息收入		
处置交易性金融资产取得的投资收益	-148,301,103.22	
处置其他权益工具投资取得的投资收益		
处置债权投资取得的投资收益		
处置其他债权投资取得的投资收益		
以摊余成本计量的金融资产终止确认收益	374,786.07	
套期工具产生套期无效部分取得的投	-11,605,468.12	-45,904,001.76

资收益		
合作种植与合作收粮收益	551,224.21	2,748,685.41
非同一控制下企业合并购买日之前的股权应该按照购买日的公允价值重新计量，公允价值与账面价值之间的差额应该计入当期投资收益	66,578.92	16,295,063.62
购买日之前与原持有股权相关的其他综合收益转入投资收益的金额		1,715,090.45
银行理财收益		94,340,135.06
合计	-175,600,513.58	618,354,631.23

67、净敞口套期收益

□适用 √不适用

68、公允价值变动收益

√适用 □不适用

单位：元 币种：人民币

产生公允价值变动收益的来源	本期发生额	上期发生额
交易性金融资产	-134,069,440.73	-158,495,228.22
其中：衍生金融工具产生的公允价值变动收益	-132,797,301.72	-158,495,228.22
交易性金融负债	10,932,400.00	168,164,828.73
按公允价值计量的投资性房地产		
套期工具和被套期项目公允价值变动	74,830,802.28	-67,022,345.77
合计	-48,306,238.45	-57,352,745.26

69、信用减值损失

√适用 □不适用

单位：元 币种：人民币

项目	本期发生额	上期发生额
其他应收款坏账损失	-45,102,815.51	
债权投资减值损失		
其他债权投资减值损失		
长期应收款坏账损失	-16,170,335.31	
应收票据坏账损失	-474,125.75	
应收账款坏账损失	-18,013,027.05	
贷款减值损失	-2,082,206.03	
合计	-81,842,509.65	

其他说明：

无

70、资产减值损失

√适用 □不适用

单位：元 币种：人民币

项目	本期发生额	上期发生额
一、坏账损失		-151,959,533.37
二、存货跌价损失	-126,270,999.16	-304,774,170.04

三、可供出售金融资产减值损失		-14,236,559.09
七、固定资产减值损失	-23,717,437.39	-1,421,364.02
十三、商誉减值损失	-163,562.93	
十四、其他		3,227,213.23
十五、其他流动资产减值损失	-10,463,700.00	
合计	-160,615,699.48	-469,164,413.29

其他说明：

无

71、资产处置收益

√适用 □不适用

单位：元 币种：人民币

项目	本期发生额	上期发生额
固定资产处置利得（损失以“-”填列）	545,481.82	-597,567.41
合计	545,481.82	-597,567.41

其他说明：

无

72、营业外收入

营业外收入情况

√适用 □不适用

单位：元 币种：人民币

项目	本期发生额	上期发生额	计入当期非经常性损益的金额
政府补助	30,406,875.34	30,759,426.75	30,406,875.34
赔偿金、违约金收入	160,527,741.26	90,833,632.83	160,527,741.26
取得子公司投资成本小于取得投资时应享有被投资单位可辨认净资产公允价值产生的收益		9,123,170.70	
其他	8,418,981.47	10,538,111.03	8,418,981.47
合计	199,353,598.07	141,254,341.31	199,353,598.07

计入当期损益的政府补助

√适用 □不适用

单位：元 币种：人民币

补助项目	本期发生金额	上期发生金额	与资产相关/与收益相关
企业扶持发展基金及纳税奖励	30,306,875.34	30,759,426.75	与收益相关
其他	100,000.00		与收益相关

其他说明：

□适用 √不适用

73、营业外支出

√适用 □不适用

单位：元 币种：人民币

项目	本期发生额	上期发生额	计入当期非经常性损益的金额
非流动资产处置损失合计	2,958,367.94	195,692.80	2,958,367.94
对外捐赠	130,000.00	510,000.00	130,000.00
违约金、赔偿金	10,032,658.49	14,121,607.03	10,032,658.49
罚款及滞纳金支出	7,475,202.13	715,300.01	7,475,202.13
其他	8,657,299.33	5,330,285.45	8,657,299.33
合计	29,253,527.89	20,872,885.29	29,253,527.89

其他说明：

无

74、所得税费用**(1). 所得税费用表**

√适用 □不适用

单位：元 币种：人民币

项目	本期发生额	上期发生额
当期所得税费用	492,200,890.49	528,939,743.93
递延所得税费用	-14,198,313.14	-116,637,007.17
合计	478,002,577.35	412,302,736.76

(2). 会计利润与所得税费用调整过程

√适用 □不适用

单位：元 币种：人民币

项目	本期发生额
利润总额	1,935,722,917.49
按法定/适用税率计算的所得税费用	483,930,729.37
子公司适用不同税率的影响	-22,196,812.79
调整以前期间所得税的影响	17,504,217.80
权益法核算的合营企业和联营企业损益	-19,541,281.81
非应税收入的影响	-1,177,481.64
不可抵扣的成本、费用和损失的影响	18,714,092.40
使用前期未确认递延所得税资产的可抵扣亏损的影响	-3,958,827.78
本期未确认递延所得税资产的可抵扣暂时性差异或可抵扣亏损的影响	2,063,333.04
其他	2,664,608.76
所得税费用	478,002,577.35

其他说明：

□适用 √不适用

75、其他综合收益

√适用 □不适用

详见附注第十一节、七之 55。

76、现金流量表项目**(1). 收到的其他与经营活动有关的现金**

√适用 □不适用

单位：元 币种：人民币

项目	本期发生额	上期发生额
收政府补助	102,424,949.50	92,160,719.63
收利息收入	52,656,030.22	37,196,603.24
收到的代收代垫款项	334,611,890.54	149,507,749.95
收到的押金、保证金、违约金、保险赔款等	355,003,973.77	334,535,354.84
合计	844,696,844.03	613,400,427.66

收到的其他与经营活动有关的现金说明：

无

(2). 支付的其他与经营活动有关的现金

√适用 □不适用

单位：元 币种：人民币

项目	本期发生额	上期发生额
销售费用、管理费用、财务费用中付现部分	3,919,110,485.97	2,684,284,399.76
支付的代收代垫款项	748,283,775.83	531,435,995.86
支付保证金	280,740,764.99	174,878,714.56
合计	4,948,135,026.79	3,390,599,110.18

支付的其他与经营活动有关的现金说明：

无

(3). 收到的其他与投资活动有关的现金

√适用 □不适用

单位：元 币种：人民币

项目	本期发生额	上期发生额
收到象道物流合并日货币资金		115,720,143.01
非同一控制下收购Superpen Limited	291,915.13	
合计	291,915.13	115,720,143.01

收到的其他与投资活动有关的现金说明：

无

(4). 支付的其他与投资活动有关的现金

√适用 □不适用

单位：元 币种：人民币

项目	本期发生额	上期发生额
收购象道物流价款中所含已宣告未支付股		14,475,125.28

利		
厦门胜狮艺辉货柜有限公司丧失控制权日子公司持有的现金及现金等价物		4,418,720.92
处置子公司厦门象屿高尚物业服务有限公司收到的现金金额净额	136,665,579.02	
预付投资保证金		16,000,000.00
合计	136,665,579.02	34,893,846.20

支付的其他与投资活动有关的现金说明：

无

(5). 收到的其他与筹资活动有关的现金

√适用 □不适用

单位：元 币种：人民币

项目	本期发生额	上期发生额
贵金属租赁款	9,784,707.91	4,064,878.72
售后租回融资租赁	200,000,000.00	313,330,500.00
其他	24,244.95	
合计	209,808,952.86	317,395,378.72

收到的其他与筹资活动有关的现金说明：

无

(6). 支付的其他与筹资活动有关的现金

√适用 □不适用

单位：元 币种：人民币

项目	本期发生额	上期发生额
支付借款保证金	400,889,859.29	
支付贵金属租赁款及保证金		91,162,288.32
支付融资租赁款	159,644,831.35	54,317,134.45
支付永续可续期赎回款及保证金	505,000,000.00	511,000,000.00
子公司支付少数股东减资款	1,350,000,000.00	824,500,000.00
支付中票承销费及债券手续费	2,363,318.77	5,319,045.26
合计	2,417,898,009.41	1,486,298,468.03

支付的其他与筹资活动有关的现金说明：

无

77. 现金流量表补充资料

(1). 现金流量表补充资料

√适用 □不适用

单位：元 币种：人民币

补充资料	本期金额	上期金额
1. 将净利润调节为经营活动现金流量：		
净利润	1,457,720,340.14	1,445,175,880.60
加：资产减值准备	242,458,209.13	469,164,413.29

固定资产折旧、油气资产折耗、生产性生物资产折旧	582,854,066.01	476,231,032.45
使用权资产摊销		
无形资产摊销	49,009,588.49	43,901,177.13
长期待摊费用摊销	17,764,828.37	14,925,750.57
处置固定资产、无形资产和其他长期资产的损失（收益以“-”号填列）	-545,481.82	597,567.41
固定资产报废损失（收益以“-”号填列）	2,864,266.77	195,692.80
公允价值变动损失（收益以“-”号填列）	48,306,238.45	57,352,745.26
财务费用（收益以“-”号填列）	1,080,879,407.89	864,626,660.79
投资损失（收益以“-”号填列）	175,600,513.58	-618,354,631.23
递延所得税资产减少（增加以“-”号填列）	-29,614,434.70	-128,752,664.48
递延所得税负债增加（减少以“-”号填列）	15,416,121.56	12,115,657.31
存货的减少（增加以“-”号填列）	-4,118,181,577.13	-3,557,988,971.93
经营性应收项目的减少（增加以“-”号填列）	-5,199,915,000.02	-671,825,822.33
经营性应付项目的增加（减少以“-”号填列）	9,815,534,874.69	3,629,276,297.36
其他		-9,123,170.70
经营活动产生的现金流量净额	4,140,151,961.41	2,027,517,614.30
2. 不涉及现金收支的重大投资和筹资活动：		
债务转为资本		
一年内到期的可转换公司债券		
融资租入固定资产		
3. 现金及现金等价物净变动情况：		
现金的期末余额	6,087,121,584.69	6,448,669,529.88
减：现金的期初余额	6,448,669,529.88	4,345,862,148.39
加：现金等价物的期末余额		
减：现金等价物的期初余额		
现金及现金等价物净增加额	-361,547,945.19	2,102,807,381.49

(2). 本期支付的取得子公司的现金净额

√适用 □不适用

单位：元 币种：人民币

	金额
本期发生的企业合并于本期支付的现金或现金等价物	39,779,720.83
其中：青岛大美密封科技有限公司	39,779,720.83
减：购买日子公司持有的现金及现金等价物	167,546.76
其中：青岛大美密封科技有限公司	167,546.76
加：以前期间发生的企业合并于本期支付的现金或现金等价物	
取得子公司支付的现金净额	39,612,174.07

其他说明：

无

(3). 本期收到的处置子公司的现金净额

√适用 □不适用

单位：元 币种：人民币

	金额
本期处置子公司于本期收到的现金或现金等价物	5,079,210.48
其中：厦门象屿高尚物业服务有限公司	5,079,210.48
减：丧失控制权日子公司持有的现金及现金等价物	141,744,789.50
其中：厦门象屿高尚物业服务有限公司	141,744,789.50
加：以前期间处置子公司于本期收到的现金或现金等价物	
处置子公司收到的现金净额	-136,665,579.02

其他说明：

处置子公司厦门象屿高尚物业服务有限公司收到的现金净额为负数，报表重分类至支付其他与投资活动有关的现金科目列示。

(4). 现金和现金等价物的构成

√适用 □不适用

单位：元 币种：人民币

项目	期末余额	期初余额
一、现金	6,087,121,584.69	6,448,669,529.88
其中：库存现金	23,248.57	85,453.81
可随时用于支付的银行存款	5,942,369,892.21	6,139,180,744.76
可随时用于支付的其他货币资金	144,728,443.91	309,403,331.31
可用于支付的存放中央银行款项		
存放同业款项		
拆放同业款项		
二、现金等价物		
其中：三个月内到期的债券投资		
三、期末现金及现金等价物余额	6,087,121,584.69	6,448,669,529.88
其中：母公司或集团内子公司使用受限制的现金和现金等价物		

其他说明：

√适用 □不适用

现金及现金等价物不含母公司或集团内子公司使用受限制的现金及现金等价物。

78. 所有者权益变动表项目注释

说明对上年期末余额进行调整的“其他”项目名称及调整金额等事项：

□适用 √不适用

79. 所有权或使用权受到限制的资产

√适用 □不适用

单位：元 币种：人民币

项目	期末账面价值	受限原因
货币资金	10,288,836.60	冻结存款
货币资金	1,116,141,469.85	保证金及应计利息
交易性金融资产	290,525,406.75	质押
应收票据	6,200,000.00	质押
应收款项融资	21,406,136.56	质押
存货	67,241,472.00	质押
固定资产	1,991,418,788.67	抵押借款
无形资产	555,805,563.00	抵押借款
其他流动资产	1,049,950,462.06	质押
投资性房地产	599,788,406.72	抵押借款
在建工程	52,018,599.51	抵押借款
合计	5,760,785,141.72	/

其他说明：

除上述限制资产外，子公司厦门象道物流有限公司以成都青白江象道物流有限公司 100%股权质押，向银行借款 61,000,000.00 元。本公司以子公司厦门象道物流有限公司 20%股权质押借款金额为 150,000,000.00 元。

80、 外币货币性项目

(1). 外币货币性项目

√适用 □不适用

单位：元

项目	期末外币余额	折算汇率	期末折算人民币余额
货币资金	-	-	
其中：美元	270,189,092.31	6.9762	1,884,895,491.54
欧元	457,741.70	7.8155	3,577,480.23
港币	1,457,202.53	0.8958	1,305,341.20
澳元	270,333.00	4.8843	1,320,387.47
新西兰元	1,688,116.84	4.6973	7,929,590.62
日元	60.87	0.064086	3.90
新加坡元	1,239,514.58	5.1739	6,413,336.66
加拿大元	880.54	5.3421	4,703.93
印度卢比	62,350.00	0.097939	6,098.66
印度尼西亚盾	19,256,869,426.81	0.000502	9,672,760.14
应收账款	-	-	
其中：美元	199,070,207.51	6.9762	1,388,753,581.60
欧元	523,553.77	7.8155	4,091,834.49
港币	3,475,389.23	0.8958	3,113,184.16
新西兰元	516,758.07	4.6973	2,427,367.69
印度尼西亚盾	14,716,393,206.42	0.000502	7,392,070.77
其他应收款	-	-	
其中：美元	12,744,557.09	6.9762	88,908,579.15
港币	369,133.25	0.8958	330,662.18
英镑	4,000.00	9.1501	36,600.40
新加坡元	33,635.12	5.1739	174,024.73

新西兰元	1,200.00	4.6973	5,636.76
印度尼西亚盾	31,788,537,943.77	0.000502	15,967,439.77
一年内到期的非流动资产	-	-	
其中：港币	32,190,352.52	0.8958	28,835,473.98
长期应收款	-	-	
其中：美元	2,289,001.29	6.9762	15,968,530.80
港币	12,704,598.32	0.8958	11,380,525.08
短期借款	-	-	
其中：美元	40,250,393.92	6.9762	280,794,798.06
欧元	213,856.08	7.8155	1,671,392.19
加拿大元	2,475,637.96	5.3421	13,225,105.54
应付账款	-	-	
其中：美元	1,063,546,119.07	6.9762	7,419,510,435.86
欧元	2,298,978.21	7.8155	17,967,664.22
港币	2,957,053.29	0.8958	2,648,869.20
加拿大元	1,840.00	5.3421	9,829.46
新西兰元	56,030.38	4.6973	263,191.50
印度尼西亚盾	5,072,145,151.26	0.000502	2,547,747.63
其他应付款	-	-	
其中：美元	2,897,733.53	6.9762	20,215,168.65
新加坡元	70,799.32	5.1739	366,308.61
印度尼西亚盾	26,275,976.01	0.000502	13,198.47
一年内到期的非流动负债	-	-	
其中：美元	14,618,281.85	6.9762	101,980,057.84
新加坡元	377,127.38	5.1739	1,951,219.35
长期借款	-	-	
其中：美元	105,200,000.00	6.9762	733,900,149.32
新加坡元	12,438,728.44	5.1739	64,408,979.73
长期应付款	-	-	
其中：美元	32,396,509.22	6.9762	226,004,527.63

其他说明：

无

(2). 境外经营实体说明，包括对于重要的境外经营实体，应披露其境外主要经营地、记账本位币及选择依据，记账本位币发生变化的还应披露原因

√适用 □不适用

子公司名称	主要经营地	记账本位币
香港拓威贸易有限公司	香港	美元
新丝路发展有限公司	香港	美元
香港象屿国际贸易发展有限公司	香港	美元
香港亿旺国际贸易实业有限公司	香港	美元
发展航运有限公司 (BLOSSOMING SHIPPING CO., LIMITED)	香港	美元
和谐航运有限公司 (HK CONCORD SHIPPING CO., LIMITED)	香港	美元
旗舰航运有限公司 (ADMIRAL SHIPPING CO., LIMITED)	香港	美元
勤奋航运有限公司 (DILIGENCY SHIPPING CO., LIMITED)	香港	美元

香港象屿荣达有限公司 (HONGKONG XIANGYU RONGDA LIMITED)	香港	美元
乐高集团有限公司 (S C Rakau Group Limited)	新西兰	新西兰元
United Forestry Group Limited	新西兰	新西兰元
银帆林业有限公司 (Silvan Forest LLC)	美国	美元
象屿 (美国) 有限公司 (Xiangyu USA Inc.)	美国	美元
象屿 (新加坡) 有限公司 (XIANGYU (SINGAPORE) PTE. LTD.)	新加坡	美元
金砖海运有限公司 (GOLDEN BRICKS SHIPPING PTE. LTD.)	新加坡	美元
Superpen Limited	新西兰	新西兰元
联合森林管理公司 (United Forestry Management Limited)	新西兰	新西兰元
象晖能源 (新加坡) 有限公司 (Xianghui Energy (Singapore) Pte. Ltd)	新加坡	美元
HONG KONG HING SIN INTERNATIONAL LIMITED (香港兴辰国际有限公司)	香港	美元
HONG KONG XIANGYU SUPERCHAIN ASSET MANAGEMENT CO., LIMITED (香港速传资产管理有限公司)	香港	美元

81、套期

√适用 □不适用

按照套期类别披露套期项目及相关套期工具、被套期风险的相关的定性和定量信息：

在大宗商品供应链服务过程中，受宏观经济、市场供需等因素影响，商品价格波动频繁，为规避商品价格风险，本公司把某些金融工具作为套期工具进行套期。本公司的套期均为公允价值套期。

(1) 套期关系的指定及套期有效性的认定

本公司使用衍生金融工具（主要为商品期货合约）对部分存货尚未确认的确定销售承诺及采购承诺进行套期，以此来规避本公司承担的随着存货市场价格的波动，存货尚未确认的确定销售承诺及采购承诺的公允价值发生波动的风险。

本公司主要套期安排如下：

被套期项目	套期工具	套期方式
销售合同的确定承诺	商品期货合约	买入对应数量同种商品期货合约锁定确定销售的存货的价格波动
采购合同的确定承诺	商品期货合约	卖出对应数量同种商品期货合约锁定确定采购的存货的价格波动
存货	商品期货合约	卖出对应数量同种商品期货合约锁定确定采购的存货的价格波动

注：考虑到现货市场的销售盈亏为不含税进销价差，期货市场的平仓交易盈亏为含税价差，故期货与现货操作比例维持在 1：（1+商品增值税率）左右，即期现比在 80%-100% 范围内。

套期工具公允价值变动大于或小于被套期项目公允价值变动的部分为套期无效部分。期现货市场的价值偏离是产生期现价差损益而导致的套期无效部分的主要因素。

(2) 套期会计处理预期效果的定性分析及财务影响。

本公司套期工具公允价值变动，按照预期抵销了被套期项目部分公允价值变动。公允价值套期对当期损益影响如下：

单位：元 币种：人民币

被套期项目名称	套期工具品种	本期套期工具利得或损失①	本期被套期项目公允价值变动②	本期套期损益（计入损益）③=①+②	套期工具累计利得或损失④	被套期项目累计公允价值变动⑤	累计套期损益（计入损益）⑥=④+⑤

采购合同的确定承诺	商品期货合约	339,260,505.36	-254,413,445.47	84,847,059.89	345,694,870.56	-217,133,699.15	128,561,171.41
销售合同的确定承诺	商品期货合约	156,128,656.73	-178,618,119.81	-22,489,463.08	-62,462,610.96	-30,286,056.09	-92,748,667.05
存货	商品期货合约		867,737.34	867,737.34			
合计		495,389,162.09	-432,163,827.94	63,225,334.15	283,232,259.60	-247,419,755.24	35,812,504.36

82、政府补助

(1) 与资产相关的政府补助

单位：元 币种：人民币

项目	金额	资产负债表列报项目	计入当期损益或冲减相关成本费用损失的金额		计入当期损益或冲减相关成本费用损失的列报项目
			本期发生额	上期发生额	
象屿物流配送中心项目建设扶持资金①	2,964,444.19	递延收益	153,333.36	153,333.36	其他收益
象屿五金机电物流集散中心项目投资补助②	2,836,458.03	递延收益	87,500.04	87,500.04	其他收益
清洗车购置费			63,770.00	109,320.00	其他收益
大丰市支持重大产业项目招引补助	2,339,814.81	递延收益	295,555.56	24,629.63	其他收益
南通财政扶持资金	7,050,446.75	递延收益	214,547.72	35,909.48	其他收益
富锦象屿金谷农产有限责任公司150万吨粮食仓储项目建设专项资金③	159,802,734.58	递延收益	10,059,586.99	9,476,467.78	其他收益
北安象屿金谷农产有限责任公司粮食仓储项目建设专项资金④	73,548,145.14	递延收益	2,720,701.44	2,720,701.44	其他收益
嫩江县恒通农副产品有限公司土地出让金返还款⑤	8,710,719.95	递延收益	1,251,767.28	1,251,767.28	其他收益
绥化象屿金谷农产有限责任公司北林区财政局政府项目建设补贴⑥	6,995,499.88	递延收益	411,500.04	411,500.04	其他收益
北安象屿金谷农产有限责任公司粮食仓储项目专项建设基础设施支持资金⑦	19,117,873.51	递延收益	668,949.57	668,949.58	其他收益
铁路专用线项目建设补助⑧	9,852,321.48	递延收益	247,857.12	144,583.32	其他收益
象屿海装扶持资金奖励	78,481.41	递延收益	401.79		其他收益
黑龙江省粮食产后服务体系建设项目补助	513,215.06	递延收益	128,024.94		其他收益

(2) 与收益相关的政府补助

单位：元 币种：人民币

项目	金额	资产负债表列报项目	计入当期损益或冲减相关成本费用损失的金额		计入当期损益或冲减相关成本费用损失的列报项目
			本期发生额	上期发生额	

搭建简易和露天储粮设施费用补贴	21,230,206.56	递延收益	71,258,727.15	97,897,049.46	其他收益
其中：					
依安县鹏屿商贸物流有限公司	1,565,413.51	递延收益	6,554,469.40	24,901,292.28	其他收益
黑龙江北安农垦鸿盛农产品贸易有限公司		递延收益	895,728.84	2,687,186.88	其他收益
甘南屿昌农产有限公司	666,177.96	递延收益	1,998,534.00	1,332,356.00	其他收益
讷河屿昌农产有限公司		递延收益	116,376.45	349,128.96	其他收益
嫩江象屿农产有限公司	1,589,040.86	递延收益	7,884,028.20	11,196,409.80	其他收益
富锦象屿金谷农产有限责任公司	3,637,436.40	递延收益	14,525,410.02	25,364,711.52	其他收益
五大连池象屿农业物产有限公司	10,506,277.80	递延收益	24,078,743.16	18,036,519.76	其他收益
拜泉县象屿农产有限公司	679,246.00	递延收益	2,037,738.24	2,037,738.24	其他收益
讷河象屿农产有限公司⑨	2,586,614.03	递延收益	13,167,698.84	11,991,706.02	其他收益
企业扶持发展基金及纳税奖励			49,887,653.77	23,572,391.41	其他收益
社保和毕业生补贴			1,336,217.19	1,141,163.48	其他收益
黑龙江省储亏损补贴				26,624,984.04	其他收益
企业扶持发展基金及纳税奖励			30,306,875.34	30,759,426.75	营业外收入
其他			256,904.36	103,736.99	其他收益/营业外收入

说明：

①子公司厦门象屿物流配送中心有限公司 2009 年度根据厦门市发展和改革委员会“厦发改服务（2009）30 号”文《厦门市发展改革委关于转发国家发展改革委下达物流业调整和振兴项目 2009 年第三批扩大内需中央预算内投资计划（地方切块部分）的通知》收到象屿物流配送中心项目建设扶持资金 4,600,000.00 元。该项政府补助属于与资产相关的政府补助，在相关资产（园区货站）使用寿命内平均分配计入损益。

②子公司象屿物流 2011 年度根据厦门市发展和改革委员会“厦发改服务（2011）22 号”文《厦门市发展改革委转发国家发改委关于下达物流业调整和振兴项目 2011 年中央预算内投资计划的通知》收到象屿五金机电物流集散中心项目投资补助 3,500,000.00 元，该项政府补助属于与资产相关的政府补助，在相关资产（五金机电物流集散中心所构建资产）使用寿命内平均分配计入损益。

③子公司富锦象屿金谷农产有限责任公司根据黑龙江省（富锦）绿色食品产业园管理委员会富园字（2015）6 号《关于印发《富锦象屿金谷农产有限责任公司专项建设支持资金管理办法》的通知》收到 150 万吨粮囤建设专项资金 131,036,200.00 元，根据富锦万达工业园区投资发展有限公司文件富工投资（2016）5 号文件，收到公司基础设施建设支持资金 68,000,000.00 元。该项政府补助属于与资产相关的政府补助，在相关资产（150 万吨粮囤）使用寿命内平均分配计入损益。

④子公司北安象屿金谷农产有限责任公司根据北安市工业园区管理委员会“北工园呈（2015）3 号”文《关于给予北安象屿金谷农产有限责任公司拨付项目专项建设支持资金的请示》收到 60 万吨玉米深加工和 55 万吨粮食仓储项目建设专项资金 84,430,951.00 元，该项政府补助属于与资产相关的政府补助，在相关资产使用寿命内平均分配计入损益。

⑤子公司嫩江县恒通农副产品有限公司（以下简称“嫩江恒通”）根据嫩江县工业和科技信息化局“嫩工信政呈（2014）33 号”《关于返还嫩江县恒通农副产品有限公司土地出让金的请示》收到土地出让金返还款 15,595,440.00 元，2016 年度非同一控制下企业合并嫩江恒通，并购日递延

收益余额 13,091,905.43 元。该项政府补助属于与资产相关的政府补助，在相关资产使用寿命内平均分配计入损益。

⑥子公司绥化象屿金谷农产有限责任公司根据绥化市北林区财政局北财指（专）（2016）129 号文件，收到建设补贴 8,230,000.00 元，该项政府补助属于与资产相关的政府补助，在相关资产（60 万吨粮囤）使用寿命内平均分配计入损益。

⑦子公司北安象屿金谷农产有限责任公司根据黑龙江北安经济开发区管理委员会北经管呈（2016）2 号《关于给予北安象屿金谷农产有限责任公司拨付项目专项建设支持资金的请示》，收到粮食仓储项目专项建设基础设施和基本建设支持资金 21,124,722.23 元，该项政府补助属于与资产相关的政府补助，在相关资产（项目购建资产）使用寿命内平均分配计入损益。

⑧铁路专用线项目建设补助为象道物流子公司安阳象道物流有限公司取得的铁路专用线项目建设补助 10,410,000.00 元，该项政府补助属于与资产相关的政府补助，在相关资产使用寿命内平均分配计入损益。2018 年通过非同一控制下企业合并象道物流增加合并日递延收益金额 10,244,761.92 元。

⑨子公司讷河象屿农产有限公司通过非同一控制下企业合并讷河粮油增加递延收益 27,746,018.89 元，根据中储粮黑（2016）46 号《关于补充下达 2014 年度国家政策性粮食露天储存计划的通知》文件取得的的补助资金。

83、其他

适用 不适用

八、合并范围的变更

1、非同一控制下企业合并

适用 不适用

(1). 本期发生的非同一控制下企业合并

适用 不适用

单位：元 币种：人民币

被购买方名称	股权取得时点	股权取得成本	股权取得比例 (%)	股权取得方式	购买日	购买日的确定依据	购买日至期末被购买方的收入	购买日至期末被购买方的净利润
Superpen Limited	2019 年 1 月	125,000.00 新西兰元	50	受让股权	2019 年 1 月	见说明①		-160,197.21
青岛大美密封科技有限公司	2019 年 4 月	55,779,720.83	100	受让股权	2019 年 4 月	见说明②	1,952,381.02	850,982.29

其他说明：

①根据乐高集团有限公司与 Superpen Limited 原股东的签订的股权转让协议，乐高集团有限公司受让其持有的 Superpen Limited 50%股权，收购价款 12.5 万新西兰元。截止 2019 年 1 月，乐高集团已支付全部股权价款并办理了股权转让手续，收购完成后乐高集团有限公司持有的 Superpen Limited 100%股权。

②根据子公司象屿物流与青岛大美密封科技有限公司原股东签订的股权转让协议，象屿物流受让其持有的青岛大美密封科技有限公司（以下简称“青岛大美”）100%股权，收购价款 5,577.97 万元。2019 年 4 月，象屿物流已支付大部分股权价款并办理了股权转让手续，收购完成后象屿物流持有青岛大美的 100%股权。

(2). 合并成本及商誉

适用 不适用

单位：元 币种：人民币

合并成本	Superpen Limited	青岛大美密封科技有限公司
--现金	574,425.00	55,779,720.83
--非现金资产的公允价值		
--发行或承担的债务的公允价值		
--发行的权益性证券的公允价值		
--或有对价的公允价值		
--购买日之前持有的股权于购买日的公允价值	574,425.00	
--其他		
合并成本合计	1,148,850.00	55,779,720.83
减：取得的可辨认净资产公允价值份额	1,148,850.00	48,968,462.23
商誉/合并成本小于取得的可辨认净资产公允价值份额的金额		6,811,258.60

合并成本公允价值的确定方法、或有对价及其变动的说明：

无

大额商誉形成的主要原因：

无

其他说明：

无

(3). 被购买方于购买日可辨认资产、负债

单位：元 币种：人民币

项 目	Superpen Limited		青岛大美密封科技有限公司	
	购买日公允价值	购买日账面价值	购买日公允价值	购买日账面价值
流动资产总额：	2,433,021.35	2,433,021.35	484,114.20	484,114.20
其中：货币资金	291,915.20	291,915.20	167,546.76	167,546.76
其他应收款	2,150,247.31	2,150,247.31	316,567.44	316,567.44
非流动资产总额：	457,389.35	457,389.35	59,282,279.92	33,876,111.15
其中：固定资产			24,608,795.42	21,573,092.64
无形资产			33,579,429.81	11,208,963.82
资产总额：	2,890,410.70	2,890,410.70	59,766,394.12	34,360,225.35
流动负责总额：	1,709,965.59	1,709,965.59	4,446,389.70	4,446,389.70
其中：应付账款			3,240,641.21	3,240,641.21
其他应付款			85,475.00	85,475.00
非流动负责总额：			6,351,542.19	
其中：递延所得税负债			6,351,542.19	
负债总额：	1,709,965.59	1,709,965.59	10,797,931.89	4,446,389.70
净资产	1,180,445.11	1,180,445.11	48,968,462.23	29,913,835.65

项 目	Superpen Limited		青岛大美密封科技有限公司	
	购买日公允价值	购买日账面价值	购买日公允价值	购买日账面价值
减：少数股东权益	31,595.11	31,595.11		
合并取得的净资产	1,148,850.00	1,148,850.00	48,968,462.23	29,913,835.65

(4). 购买日之前持有的股权按照公允价值重新计量产生的利得或损失

是否存在通过多次交易分步实现企业合并且在报告期内取得控制权的交易

适用 不适用

单位：元 币种：人民币

被购买方名称	购买日之前原持有股权在购买日的账面价值	购买日之前原持有股权在购买日的公允价值	购买日之前原持有股权按照公允价值重新计量产生的利得或损失	购买日之前原持有股权在购买日的公允价值的确定方法及主要假设	购买日之前与原持有股权相关的其他综合收益转入投资收益的金额
Superpen Limited	507,846.08	574,425.00	66,578.92	按购买日的股权公允价值和原持股比例计算	

其他说明：

无

(5). 购买日或合并当期期末无法合理确定合并对价或被购买方可辨认资产、负债公允价值的相关说明

适用 不适用

(6). 其他说明

适用 不适用

2、同一控制下企业合并

适用 不适用

3、反向购买

适用 不适用

4、 处置子公司

是否存在单次处置对子公司投资即丧失控制权的情形

√适用 □不适用

单位:元 币种:人民币

子公司名称	股权处置价款	股权处 置比例 (%)	股权 处置 方式	丧失 控制 权的 时点	丧失控制权 时点的确定 依据	处置价款与处 置投资对应的 合并财务报表 层面享有该子 公司净资产份 额的差额	丧失 控制 权之 日剩 余股 权的 比例 (%)	丧失控 制权之 日剩余 股权的 账面价 值	丧失控 制权之 日剩余 股权的 公允价 值	按照公允 价值重新 计量剩余 股权产生 的利得或 损失	丧失控制 权之日剩 余股权公 允价值的 确定方法 及主要假 设	与原子公司 股权投资相 关的其他综 合收益转入 投资损益的 金额
厦门象屿高 尚物业服务 有限公司	5,079,210.48	100	转让	2019 年 7 月	收到股权转 让款并办理 工商变更	4,694,747.54						

其他说明:

□适用 √不适用

是否存在通过多次交易分步处置对子公司投资且在本期丧失控制权的情形

□适用 √不适用

5、 其他原因的合并范围变动

说明其他原因导致的合并范围变动（如，新设子公司、清算子公司等）及其相关情况:

√适用 □不适用

(1) 本期新设纳入合并范围的主体

序 号	子公司名称	持股比例	注册资本（万元）
1	PT Super Supply Chain	41.92%	400 万美元
2	天津象屿汽车供应链管理有限责任公司	51.00%	5000 万元
3	福清胜狮货柜有限公司	41.92%	100 万元
4	厦门象屿南铁物流有限责任公司	35.63%	500 万元
5	象晖能源（厦门）有限公司	51.00%	200000 万元
6	象晖能源（巴彦淖尔市）有限公司	51.00%	30000 万元
7	象晖能源（额济纳旗）有限公司	51.00%	10000 万元
8	XIANGHUI ENERGY(SINGAPORE)PTE. LTD（象晖能源（新加坡）有 限 公 司）	41.44%	100 万新加坡元
9	HONG KONG HING SIN INTERNATIONAL LIMITED（香 港 兴 辰 国 际 有 限 公 司）	69.87%	1000 万美元
10	HONG KONG XIANGYU SUPERCHAIN ASSET MANAGEMENT CO., LIMITED（香港象屿速传资 产 管 理 有 限 公 司）	69.87%	1300 万美元
11	厦门象屿胜狮物流科技有限公司	45.41%	500 万元
12	浙江象屿速传供应链有限公司	69.87%	1000 万元

说明：持股比例是按公司对子公司的持股比例换算后的比例。

(2) 本期减少纳入合并范围的主体

本期清算减少 3 家子公司：象屿（厦门）石油有限公司、唐山市乐亭县新安德矿业有限公司、象屿国际（迪拜）有限公司（XIANGYU INTERNATIONAL DMCC）。

本期讷河象屿农产有限公司吸收合并讷河市新帝发粮油贸易有限公司，减少纳入合并范围主体 1 家。

6、其他

适用 不适用

九、在其他主体中的权益

1、在子公司中的权益

(1). 企业集团的构成

√适用 □不适用

子公司 名称	主要 经营 地	注册 地	业务性质	持股比例(%)		取得 方式
				直接	间接	
厦门象屿物流集团有限责任公司	厦门	厦门	大宗商品采购供应及综合物流	81.26		不构成业务的反向收购
泉州象屿物流园区开发有限公司	泉州	泉州	物流平台(园区)开发运营		81.26	同一控制下企业合并取得
厦门象屿物流配送中心有限公司	厦门	厦门	物流平台(园区)开发运营		81.26	同一控制下企业合并取得
厦门国际物流中心开发有限公司	厦门	厦门	物流平台(园区)开发运营		81.26	同一控制下企业合并取得
福州象屿物流实业有限责任公司	福州	福州	保税仓储		81.26	设立取得
厦门象屿农产投资有限责任公司	厦门	厦门	投资管理		81.26	设立取得
厦门象银投资合伙企业(有限合伙)	厦门	厦门	投资管理		20.50	设立取得
厦门象屿五金物流服务有限公司	厦门	厦门	物流平台(园区)开发运营		81.26	设立取得
上海象屿物流发展有限责任公司	上海	上海	物流平台(园区)开发运营		81.26	同一控制下企业合并取得
厦门象屿商贸供应链有限公司	厦门	厦门	供应链服务		81.26	非同一控制下企业合并取得
厦门象屿航运有限公司	厦门	厦门	水路运输		77.20	设立取得
泉州象屿石化有限公司	泉州	泉州	大宗商品采购与供应		81.26	设立取得
厦门象屿农产品有限责任公司	厦门	厦门	大宗商品采购与供应		81.26	设立取得
厦门象屿化工有限公司	厦门	厦门	大宗商品采购与供应		81.26	设立取得
厦门象屿兴宝发贸易有限公司	厦门	厦门	大宗商品采购与供应		81.26	设立取得
香港拓威贸易有限公司	香港	香港	大宗商品采购与供应		81.26	同一控制下企业合并取得
乐高集团有限公司(S C Rakau Group Limited)	新西兰	新西兰	大宗商品采购与供应		81.26	设立取得
林源资产公司(United Forestry Group Limited)	新西兰	新西兰	大宗商品采购与供应		81.26	非同一控制下企业合并取得
香港亿旺国际贸易实业有限公司	香港	香港	大宗商品采购与供应		81.26	设立取得
香港象屿国际贸易发展有限公司	香港	香港	大宗商品采购与供应		81.26	设立取得
旗舰航运有限公司(ADMIRAL SHIPPING CO., LIMITED)	香港	香港	综合物流、仓储		81.26	设立取得
发展航运有限公司(BLOSSOMING SHIPPING CO., LIMITED)	香港	香港	综合物流、仓储		81.26	设立取得
和谐航运有限公司(HK CONCORD SHIPPING CO., LIMITED)	香港	香港	综合物流、仓储		81.26	设立取得
勤奋航运有限公司(DILIGENCEY SHIPPING CO., LIMITED)	香港	香港	综合物流、仓储		81.26	设立取得
香港象屿荣达有限公司(HONGKONG XIANGYU RONGDA LIMITED)	香港	香港	综合物流、仓储		81.26	设立取得
厦门象屿宝发有限公司	厦门	厦门	大宗商品采购与供应		81.26	同一控制下企业合并取得

上海闽兴大国际贸易有限公司	上海	上海	大宗商品采购与供应		81.25	同一控制下企业合并取得
天津象屿进出口贸易有限公司	天津	天津	大宗商品采购与供应		81.25	同一控制下企业合并取得
福建兴大进出口贸易有限公司	厦门	厦门	大宗商品采购与供应		81.26	同一控制下企业合并取得
广州象屿进出口贸易有限公司	广州	广州	大宗商品采购与供应		81.25	同一控制下企业合并取得
象屿(张家港)有限公司	张家港	张家港	大宗商品采购与供应		44.69	设立取得
象屿重庆有限责任公司	重庆	重庆	大宗商品采购与供应		81.26	设立取得
青岛象屿进出口有限责任公司	青岛	青岛	大宗商品采购与供应		81.26	设立取得
唐山象屿正丰国际物流有限公司	唐山	唐山	仓储物流		41.44	设立取得
天津象屿立业物流有限责任公司	天津	天津	仓储物流		41.44	设立取得
湖北象屿中盛粮油有限责任公司	武汉	武汉	大宗商品采购与供应		48.76	设立取得
荆州象屿中盛粮油有限责任公司	荆州	荆州	大宗商品采购与供应		48.76	设立取得
江阴象屿供应链管理有限公司	江阴	江阴	大宗商品采购与供应		81.26	设立取得
江苏象屿国贸有限公司	江苏	江苏	大宗商品采购与供应		44.69	设立取得
厦门屿商投资合伙企业(有限合伙)	厦门	厦门	投资管理		0.06	设立取得
厦门象屿铝晟有限公司	厦门	厦门	大宗商品采购与供应		41.44	设立取得
厦门象屿盛洲粮油有限责任公司	厦门	厦门	大宗商品采购与供应		41.44	设立取得
厦门象屿同道供应链有限公司	厦门	厦门	货代、仓储		48.76	设立取得
榆林象屿同道供应链有限公司	榆林市	榆林市	货代、仓储		48.76	设立取得
三门峡象屿同道供应链有限公司	三门峡	三门峡	货代、仓储		48.76	设立取得
厦门象屿物产有限公司	厦门	厦门	大宗商品采购与供应		81.26	设立取得
厦门振丰供应链有限责任公司	厦门	厦门	货代、仓储		81.26	设立取得
上海亿屿泰贸易有限责任公司	上海	上海	大宗商品采购与供应		81.26	设立取得
厦门振丰能源有限公司	厦门	厦门	大宗商品采购与供应		81.26	设立取得
厦门象屿新能源有限责任公司	厦门	厦门	大宗商品采购与供应		81.26	设立取得
厦门象屿中庚金属材料有限公司	厦门	厦门	大宗商品采购与供应		41.44	设立取得
上海象屿牧盛贸易有限公司	上海	上海	大宗商品采购与供应		81.26	设立取得
厦门兴融供应链科技有限公司	厦门	厦门	大宗商品采购与供应		48.76	设立取得
厦门象屿矿业有限公司	厦门	厦门	大宗商品采购与供应		81.26	设立取得
浙江亿象更新实业有限责任公司	舟山	舟山	大宗商品采购与供应		41.44	设立取得
浙江象屿石化有限公司	舟山	舟山	大宗商品采购与供应		81.26	设立取得
厦门象屿资源有限公司	厦门	厦门	大宗商品采购与供应		81.26	设立取得
厦门象屿鑫成供应链有限公司	厦门	厦门	大宗商品采购与供应		41.44	设立取得
厦门象森铝业有限公司	厦门	厦门	大宗商品采购与供应		36.81	设立取得
兰州泽屿贸易有限公司	兰州	兰州	大宗商品采购与供应		36.81	设立取得
山西欣晨帆贸易有限责任公司	吕梁孝义	吕梁孝义	大宗商品采购与供应		41.44	设立取得
厦门环资矿业科技股份有限公司	厦门	厦门	矿石加工、销售等		48.11	非同一控制下企业合并取得
镇江新安德矿业有限责任公司	镇江	镇江	矿石加工、销售等		48.11	非同一控制下企业合并取得
江苏大丰新安德矿业有限公司	江苏	江苏	矿石加工、销售等		48.11	非同一控制下企业合并取得
江苏新安德超细粉体科技有限公司	盐城	盐城	矿石加工、销售等		48.11	设立取得
厦门象屿速传供应链发展股份有限公司	厦门	厦门	大宗商品采购供应及综合物流		69.87	同一控制下企业合并取得

上海象屿国际物流有限责任公司	上海	上海	货代、仓储		70.44	设立取得
成大物产（厦门）有限公司	厦门	厦门	大宗商品采购与供应		78.98	同一控制下企业合并取得
厦门象屿太平综合物流有限公司	厦门	厦门	物流、仓储		69.87	同一控制下企业合并取得
厦门外贸象屿发展有限公司	厦门	厦门	物流、维修、租赁、贸易代理		62.88	同一控制下企业合并取得
福州速传物流有限公司	福州	福州	货代、仓储		69.87	设立取得
福州速传保税供应链管理有限公司	福州	福州	仓储		69.87	设立取得
福州胜狮货柜有限公司	福州	福州	货代		41.92	设立取得
厦门象屿胜狮货柜有限公司	厦门	厦门	货代、仓储、国际贸易		45.42	非同一控制下企业合并取得
厦门象屿龙得宝物流有限公司	厦门	厦门	货代、仓储		35.63	设立取得
厦门速传报关行有限公司	厦门	厦门	报关		69.17	非同一控制下企业合并取得
上海域疆供应链管理有限公司	上海	上海	货代、仓储		69.17	设立取得
厦门象屿报关行有限公司	厦门	厦门	报关		66.37	同一控制下企业合并取得
新丝路发展有限公司	香港	香港	大宗商品采购供应及货代		69.87	设立取得
银帆林业有限公司（Silvan Forest LLC）	美国	美国	大宗商品采购供应		47.57	设立取得
天津象屿速传物流有限公司	天津	天津	货代、仓储		69.87	设立取得
广州象屿速传物流有限公司	广州	广州	货代、仓储		69.87	设立取得
上海象屿速传供应链有限公司	上海	上海	货代、仓储		69.87	设立取得
上海象屿钢铁供应链有限公司	上海	上海	货代、仓储		69.87	设立取得
青岛象屿速传供应链有限公司	青岛	青岛	货代、仓储		69.87	设立取得
深圳象屿速传供应链有限公司	深圳	深圳	货代、仓储		69.87	设立取得
郑州速传物流有限公司	郑州	郑州	货代、仓储		69.87	设立取得
福建省平行进口汽车交易中心有限公司	福州	福州	供应链、仓储	51.00		设立取得
重庆象屿汽车供应链管理有限责任公司	重庆	重庆	供应链		51.00	设立取得
黑龙江象屿汽车贸易有限公司	绥芬河	绥芬河	供应链		51.00	设立取得
黑龙江象屿农业物产有限公司	齐齐哈尔	齐齐哈尔	农产品供应链	100.00		设立取得
嫩江象屿农产有限公司	黑河	黑河	农产品供应链		51.00	设立取得
大连象屿农产有限公司	大连	大连	农产品供应链		100.00	设立取得
讷河象屿农产有限公司	讷河	讷河	农产品供应链		100.00	设立取得
讷河象屿昌农产有限公司	讷河	讷河	农产品供应链		51.00	设立取得
五大连池象屿农业物产有限公司	五大连池	五大连池	农产品供应链		100.00	设立取得
依安县鹏屿商贸物流有限公司	齐齐哈尔	齐齐哈尔	仓储		100.00	非同一控制下企业合并取得
黑龙江象屿金谷农产有限公司	哈尔滨	哈尔滨	农产品供应链		65.00	设立取得
富锦象屿金谷农产有限责任公司	富锦	富锦	农产品供应链		65.00	设立取得
北安象屿金谷农产有限责任公司	北安	北安	农产品供应链		65.00	设立取得
绥化象屿金谷农产有限责任公司	绥化	绥化	农产品供应链		65.00	设立取得
黑龙江象屿小额贷款有限公司	哈尔滨	哈尔滨	农产品供应链		100.00	设立取得

拜泉县象屿农产有限责任公司	齐齐哈尔	齐齐哈尔	农产品供应链		100.00	设立取得
甘南屿昌农产有限公司	甘南县	甘南县	农产品供应链		100.00	设立取得
嫩江县恒通农副产品有限公司	北安	北安	农产品供应链		51.00	非同一控制下企业合并取得
黑龙江北安农垦鸿盛农产品贸易有限公司	北安	北安	农产品供应链		51.00	非同一控制下企业合并取得
绥化象屿粮油科技有限责任公司	绥化	绥化	农产品供应链		100.00	设立取得
黑龙江象屿粮油科技有限公司	哈尔滨	哈尔滨	农产品供应链		100.00	设立取得
厦门象屿汽车有限公司	厦门	厦门	大宗商品采购与供应		51.00	设立取得
南通象屿海洋装备有限责任公司	南通	南通	船舶建造	36.00		设立取得
厦门东南智慧物流港有限公司	厦门	厦门	综合物流、仓储	50.00		设立取得
厦门象屿供应链有限责任公司	厦门	厦门	大宗商品采购与供应	100.00		设立取得
象屿宏大供应链有限责任公司	厦门	厦门	大宗商品采购与供应	51.00		设立取得
浙江象屿金伟晖石油化工有限公司	舟山	舟山	大宗商品采购与供应		48.76	设立取得
河南象屿铝晟矿产品有限责任公司	三门峡	三门峡	大宗商品采购与供应		41.44	设立取得
厦门高创兴贸易有限责任公司	厦门	厦门	大宗商品采购与供应		81.26	设立取得
徐州象屿供应链管理有限公司	徐州	徐州	大宗商品采购供应及综合物流		48.76	设立取得
象屿(美国)有限公司(Xiangyu USA Inc.)	美国	美国	大宗商品采购与供应	100.00		设立取得
象屿(新加坡)有限公司(XIANGYU (SINGAPORE) PTE. LTD.)	新加坡	新加坡	大宗商品采购与供应		81.26	设立取得
金砖海运有限公司(GOLDEN BRICKS SHIPPING PTE. LTD.)	新加坡	新加坡	货代、仓储		69.87	设立取得
厦门象道物流有限公司	厦门	厦门	综合物流服务	60.00		非同一控制下企业合并取得
陕西象道物流有限公司	陕西省	陕西省	综合物流服务		60.00	非同一控制下企业合并取得
高安象道物流有限公司	宜春	宜春	综合物流服务		60.00	非同一控制下企业合并取得
三门峡象道物流有限责任公司	三门峡	三门峡	综合物流服务		60.00	非同一控制下企业合并取得
巩义市象道物流有限公司	巩义	巩义	综合物流服务		60.00	非同一控制下企业合并取得
青海象道物流有限公司	西宁	西宁	综合物流服务		60.00	非同一控制下企业合并取得
湖南象道物流有限公司	常德	常德	综合物流服务		60.00	非同一控制下企业合并取得
安阳象道物流有限公司	安阳	安阳	综合物流服务		60.00	非同一控制下企业合并取得
息烽象道物流有限公司	贵阳	贵阳	综合物流服务		60.00	非同一控制下企业合并取得
成都青白江象道物流有限公司	成都	成都	综合物流服务		60.00	非同一控制下企业合并取得
贵阳象道物流有限公司	贵阳	贵阳	综合物流服务			见其他说明
Superpen Limited	新西兰	新西兰	大宗商品采购与供应		81.26	非同一控制下企业合并取得
联合森林管理公司(United	新西兰	新西兰	大宗商品采购与供应		81.26	非同一控制下

Forestry Management Limited)						企业合并取得
青岛大美密封科技有限公司	青岛	青岛	租赁		81.26	非同一控制下企业合并取得
天津象屿汽车供应链管理有限责任公司	天津	天津	供应链、仓储		51.00	设立取得
福清胜狮货柜有限公司	福清	福清	货代		41.92	设立取得
厦门象屿南铁物流有限责任公司	厦门	厦门	综合物流服务		35.63	设立取得
厦门象屿胜狮物流科技有限公司	厦门	厦门	综合物流服务		45.41	设立取得
浙江象屿速传供应链有限公司	宁波	宁波	综合物流服务		69.87	设立取得
象晖能源（厦门）有限公司	厦门	厦门	大宗商品采购供应	51.00		设立取得
象晖能源（巴彦淖尔市）有限公司	巴彦淖尔市	巴彦淖尔市	大宗商品采购供应		51.00	设立取得
象晖能源（额济纳旗）有限公司	额济纳旗	额济纳旗	大宗商品采购供应		51.00	设立取得
XIANGHUI ENERGY(SINGAPORE)PTE. LTD（象晖能源（新加坡）有限公司）	新加坡	新加坡	大宗商品采购供应		41.44	设立取得
HONG KONG HING SIN INTERNATIONAL LIMITED（香港兴辰国际有限公司）	香港	香港	大宗商品采购供应及综合物流		69.87	设立取得
HONG KONG XIANGYU SUPERCHAIN ASSET MANAGEMENT CO., LIMITED（香港象屿速传资产管理公司）	香港	香港	集装箱业务		69.87	设立取得
PT Super Supply Chain	印尼雅加达	印尼雅加达	货代、仓储		41.92	设立取得

在子公司的持股比例不同于表决权比例的说明：

公司直接持股子公司 10 家，其余间接持股均是以下层级子公司。间接持股比例根据按子公司持股比例换算对下一层级子公司的持股。

持有半数或以下表决权但仍控制被投资单位、以及持有半数以上表决权但不控制被投资单位的依据：

公司间接持有厦门象银投资合伙企业（有限合伙）（以下简称“象银投资合伙”）20.50%股权，由于公司全资子公司厦门象屿农产投资有限责任公司作为象屿投资合伙的普通合伙人，且直接对象屿投资合伙实质性控制，因此将该企业纳入合并范围。

公司间接持有厦门屿商投资合伙企业（有限合伙）（以下简称“屿商投资合伙”）0.06%股权，由于公司全资子公司厦门象屿农产投资有限责任公司作为象屿投资合伙的普通合伙人，且直接对象屿投资合伙实质性控制，因此将该企业纳入合并范围。

厦门东南智慧物流港有限公司（以下简称“东南智慧”）本公司持股比例为 50%，本公司在其董事会的表决权超过半数以上，且直接对东南智慧实质性控制，因此将该企业纳入合并范围。

南通象屿海洋装备有限责任公司（以下简称“象屿海装”）设立于 2016 年 12 月 27 日，2017 年 2 月本公司在其董事会的表决权超过半数以上，且直接对象屿海装实质性控制，因此将该企业纳入合并范围。

其余持股比例低于 50%的公司均为子公司持股比例超过 50%但按公司对子公司的持股比例换算后低于 50%，公司通过子公司拥有控制权。

对于纳入合并范围的重要的结构化主体，控制的依据：

无

确定公司是代理人还是委托人的依据：

无

其他说明：

根据《经营权托管协议》，象道物流拥有贵阳象道物流有限公司常经营管理的全部权利，贵阳象道物流有限公司的任何收益均由象道物流享有，任何亏损也由象道物流承担，象道物流拥有对贵阳象道物流有限公司的控制权。

(2). 重要的非全资子公司

√适用 □不适用

单位：元 币种：人民币

子公司名称	少数股东持股比例	本期归属于少数股东的损益	本期向少数股东宣告分派的股利	期末少数股东权益余额
厦门象屿物流集团有限公司（说明①）	18.74%	385,246,016.05	377,612,047.85	6,021,203,373.32

子公司少数股东的持股比例不同于表决权比例的说明：

□适用 √不适用

其他说明：

√适用 □不适用

①2019年6月末，本公司市场化债转股引进工银金融资产投资有限公司及其一致行动人农银金融资产投资有限公司以现金方式对本公司全资子公司象屿物流合计增资20亿元人民币，增资后各持有象屿物流9.37%股权。本次增资完成后，本公司仍为象屿物流控股股东，继续拥有对象屿物流的实际控制权。

少数股东持股比例仅指母公司层面的少数股东，其他少数股东项目包含了母公司层面的少数股东、子公司的少数股东及计入权益工具的永续债持有者。

厦门象屿物流集团有限公司（以下简称“象屿物流”）少数股东损益及权益余额均包括该子公司少数股东享有的损益及权益，以及该子公司所属各控股子公司的少数股东损益及权益。

(3). 重要非全资子公司的主要财务信息

√适用 □不适用

单位:万元 币种:人民币

子公司名称	期末余额						期初余额					
	流动资产	非流动资产	资产合计	流动负债	非流动负债	负债合计	流动资产	非流动资产	资产合计	流动负债	非流动负债	负债合计
厦门象屿物流集团有限公司	3,836,612.66	450,909.70	4,287,522.36	2,692,958.98	354,868.42	3,047,827.40	2,924,239.77	421,445.79	3,345,685.56	1,970,421.81	245,843.93	2,216,265.74

子公司名称	本期发生额				上期发生额			
	营业收入	净利润	综合收益总额	经营活动现金流量	营业收入	净利润	综合收益总额	经营活动现金流量
厦门象屿物流集团有限公司	25,038,292.63	127,587.50	128,919.40	236,467.70	21,507,538.88	86,762.40	89,073.32	304,403.85

其他说明:

无

(4). 使用企业集团资产和清偿企业集团债务的重大限制

□适用 √不适用

(5). 向纳入合并财务报表范围的结构化主体提供的财务支持或其他支持

适用 不适用

其他说明:

适用 不适用

2、 在子公司的所有者权益份额发生变化且仍控制子公司的交易

√适用 □不适用

(1). 在子公司所有者权益份额的变化情况的说明

√适用 □不适用

本公司子公司乐高集团有限公司原持有 United Forstry Group Limited (简称“UFG”)98.99% 股权, 2019 年 1 月, 乐高集团有限公司通过非同一控制收购 Superpen Limited 后持有其 100% 股权, 其中 United Forestry Management Limited 作为 Superpen Limited 子公司直接持有 UFG 1.01% 股权, 截止 2019 年 6 月 30 日, 股权转让协议已履行完毕, 该项交易导致少数股东权益减少 322,199.30 元, 未分配利润减少 20,502.66 元。

2019 年 6 月末, 本公司市场化债转股引进工银金融资产投资有限公司及其一致行动人农银金融资产投资有限公司以现金方式对本公司全资子公司象屿物流合计增资 20 亿元人民币, 增资后各持有象屿物流 9.37% 股权。本次增资完成后, 本公司仍为象屿物流控股股东, 继续拥有对象屿物流的实际控制权。该项交易导致少数股东权益增加 1,460,744,084.80 元, 资本公积增加 539,255,915.20 元。

(2). 交易对于少数股东权益及归属于母公司所有者权益的影响

√适用 □不适用

单位:元 币种:人民币

	UFG 公司	象屿物流
购买成本/处置对价		
— 现金	342,701.96	2,000,000,000.00
— 非现金资产的公允价值		
购买成本/处置对价合计	342,701.96	2,000,000,000.00
减: 按取得/处置的股权比例计算的子公司净资产份额	322,199.30	1,460,744,084.80
差额	20,502.66	539,255,915.20
其中: 调整资本公积		539,255,915.20
调整盈余公积		
调整未分配利润	20,502.66	

其他说明

□适用 √不适用

3、 在合营企业或联营企业中的权益

√适用 □不适用

(1). 重要的合营企业或联营企业

√适用 □不适用

单位:元 币种:人民币

合营企业或联营企业名称	主要经营地	注册地	业务性质	持股比例 (%)		对合营企业或联营企业投资的会计处理方法
				直接	间接	
福建象屿壳牌石油有限责任公司 (说明 1)	厦门	厦门	建设、经营加油站	51.00		权益法
厦门集装箱码头集团有限公司 (说明 2)	厦门	厦门	码头建设经营		10.00	权益法
哈尔滨农村商业银行股份有限公司 (说明 3)	哈尔滨	哈尔滨	吸收公众存款; 发放贷款; 国内结算; 票据承兑	9.90		权益法

与贴现等银行业务

在合营企业或联营企业的持股比例不同于表决权比例的说明：

无

持有 20%以下表决权但具有重大影响，或者持有 20%或以上表决权但不具有重大影响的依据：

说明 1：本公司持有福建象屿壳牌石油有限责任公司（简称“象屿壳牌”）51%股权，根据章程及合资合同约定为共同控制，因此作为对合营企业的投资，按权益法进行核算。

说明 2：子公司象屿物流与厦门港务控股集团有限公司等六家公司共同出资设立合资公司厦门集装箱码头集团有限公司（简称“集装箱码头”）。根据合资公司章程、合资合同的约定，象屿物流委派一名董事、一名监事并推荐一名副总经理，象屿物流具有参与合资公司财务和经营政策的权力，对该公司具有重大影响，因此作为对联营企业的投资，按权益法进行核算。

说明 3：根据本公司第六届董事会第二十九次会议决议及《中国银监会黑龙江监管局关于核准厦门象屿股份有限公司企业法人入股资格的批复》（黑银监复【2015】457号），本公司出资 2.77 亿元注资哈尔滨农村商业银行股份有限公司（简称“哈尔滨农商行”），持股 9.90%。本公司委派一名董事，本公司具有参与公司财务和经营政策的权力，对该公司具有重大影响，因此作为对联营企业的投资，按权益法进行核算。

(2). 重要合营企业的主要财务信息

√适用 □不适用

单位：元 币种：人民币

	期末余额/ 本期发生额	期初余额/ 上期发生额
	象屿壳牌	象屿壳牌
流动资产	156,376,320.20	85,095,206.64
其中：现金和现金等价物	58,368,238.44	17,329,496.74
非流动资产	570,558,964.25	232,883,365.73
资产合计	726,935,284.45	317,978,572.37
流动负债	164,350,148.25	4,975,648.61
非流动负债		
负债合计	164,350,148.25	4,975,648.61
少数股东权益		
归属于母公司股东权益	562,585,136.20	313,002,923.76
按持股比例计算的净资产份额	286,918,419.46	159,631,491.12
调整事项		
--商誉		
--内部交易未实现利润		
--其他		
对合营企业权益投资的账面价值	286,918,419.46	159,631,491.12

存在公开报价的合营企业权益投资的公允价值		
营业收入	49,612,474.79	
财务费用	587,414.54	-295,838.11
所得税费用		
净利润	-30,417,787.56	-6,997,076.24
终止经营的净利润		
其他综合收益		
综合收益总额	-30,417,787.56	-6,997,076.24
本年度收到的来自合营企业的股利		

其他说明

无

(3). 重要联营企业的主要财务信息

√适用 □不适用

单位：元 币种：人民币

	期末余额/ 本期发生额		期初余额/ 上期发生额	
	集装箱码头	哈尔滨农商行	集装箱码头	哈尔滨农商行
流动资产	1,007,712,018.32	14,604,584,838.37	914,138,555.58	14,658,919,957.40
非流动资产	11,003,145,889.08	36,482,521,692.83	11,321,680,478.77	31,349,419,262.83
资产合计	12,010,857,907.40	51,087,106,531.20	12,235,819,034.35	46,008,339,220.23
流动负债	1,763,772,936.68	46,815,930,631.51	1,354,412,518.09	42,940,480,667.77
非流动负债	1,087,969,065.79	936,474,483.73	1,702,128,241.66	5,547,599.94
负债合计	2,851,742,002.47	47,752,405,115.24	3,056,540,759.75	42,946,028,267.71
少数股东权益	1,641,821,107.30	78,879,172.36	1,676,248,886.40	69,949,062.33
归属于母公司股东权益	7,517,294,797.63	3,255,822,243.60	7,503,029,388.20	2,992,361,890.19
按持股比例计算的净资产份额	751,729,479.76	322,326,402.12	750,302,938.82	296,243,827.13
调整事项				
--商誉				
--内部交易未实现利润				
--其他				
对联营企业权益投资的账面价值	751,729,479.76	322,326,402.12	750,302,938.82	296,243,827.13
存在公开报价的联营企业权益投资的公允价值				
营业收入	2,073,337,222.04	1,366,270,660.70	2,021,505,903.83	1,263,225,148.59

净利润	509,201,990.89	495,942,896.19	460,407,772.65	-239,205,709.27
终止经营的净利润				
其他综合收益				
综合收益总额	509,201,990.89	495,942,896.19	460,407,772.65	-239,205,709.27
本年度收到的来自联营企业的股利	45,720,193.36	23,760,000.00	54,625,143.06	29,700,000.00

其他说明
无

(4). 不重要的合营企业和联营企业的汇总财务信息

适用 不适用

单位：元 币种：人民币

	期末余额/ 本期发生额	期初余额/ 上期发生额
合营企业：		
投资账面价值合计		507,846.08
下列各项按持股比例计算的合计数		
--净利润		-19,938.74
--其他综合收益		
--综合收益总额		-19,938.74
联营企业：		
投资账面价值合计	197,062,414.08	196,984,140.59
下列各项按持股比例计算的合计数		
--净利润	-1,246,846.08	41,832,665.39
--其他综合收益		
--综合收益总额	-1,246,846.08	41,832,665.39

其他说明
无

(5). 合营企业或联营企业向本公司转移资金的能力存在重大限制的说明

适用 不适用

(6). 合营企业或联营企业发生的超额亏损

适用 不适用

(7). 与合营企业投资相关的未确认承诺

适用 不适用

(8). 与合营企业或联营企业投资相关的或有负债

适用 不适用

4、重要的共同经营

适用 不适用

5、在未纳入合并财务报表范围的结构化主体中的权益

未纳入合并财务报表范围的结构化主体的相关说明：

适用 不适用

6、其他

适用 不适用

十、与金融工具相关的风险

适用 不适用

本公司与金融工具相关的风险源于本公司在经营过程中所确认的各类金融资产和金融负债，包括：信用风险、流动性风险和市场风险。

本公司与金融工具相关各类风险的管理目标、政策和制度由本公司管理层负责。经营管理层通过职能部门负责日常的风险管理。本公司内部审计部门对公司风险管理政策和程序的执行情况进行日常监督，并且将有关发现及时报告给本公司审计委员会。

本公司风险管理的总体目标是在不过度影响公司竞争力和应变力的情况下，制定尽可能降低各类与金融工具相关风险的风险管理政策。

1. 信用风险

信用风险，是指金融工具的一方未能履行义务从而导致另一方发生财务损失的风险。本公司的信用风险主要产生于货币资金、应收票据、应收账款、其他应收款以及长期应收款等，这些金融资产的信用风险源自交易对手违约，最大的风险敞口等于这些工具的账面金额。

本公司货币资金主要存放于商业银行等金融机构，本公司认为这些商业银行具备较高信誉和资产状况，存在较低的信用风险。

对于应收票据、应收账款、其他应收款及长期应收款，本公司设定相关政策以控制信用风险敞口。本公司基于对客户的财务状况、从第三方获取担保的可能性、信用记录及其他因素诸如目前市场状况等评估客户的信用资质并设置相应信用期。本公司会定期对客户信用记录进行监控，对于信用记录不良的客户，本公司会采用书面催款、缩短信用期或取消信用期等方式，以确保本公司的整体信用风险在可控的范围内。

(1) 信用风险显著增加判断标准

本公司在每个资产负债表日评估相关金融工具的信用风险自初始确认后是否已显著增加。在确定信用风险自初始确认后是否显著增加时，本公司考虑在无须付出不必要的额外成本或努力即可获得合理且有依据的信息，包括基于本公司历史数据的定性和定量分析、外部信用风险评级以及前

瞻性信息。本公司以单项金融工具或者具有相似信用风险特征的金融工具组合为基础，通过比较金融工具在资产负债表日发生违约的风险与在初始确认日发生违约的风险，以确定金融工具预计存续期内发生违约风险的变化情况。

当触发以下一个或多个定量、定性标准时，本公司认为金融工具的信用风险已发生显著增加：定量标准主要为报告日剩余存续期违约概率较初始确认时上升超过一定比例；定性标准为主要债务人经营或财务情况出现重大不利变化、预警客户清单等。

(2) 已发生信用减值资产的定义

为确定是否发生信用减值，本公司所采用的界定标准，与内部针对相关金融工具的信用风险管理目标保持一致，同时考虑定量、定性指标。

本公司评估债务人是否发生信用减值时，主要考虑以下因素：发行方或债务人发生重大财务困难；债务人违反合同，如偿付利息或本金违约或逾期等；债权人出于与债务人财务困难有关的经济或合同考虑，给予债务人在任何其他情况下都不会做出的让步；债务人很可能破产或进行其他财务重组；发行方或债务人财务困难导致该金融资产的活跃市场消失；以大幅折扣购买或源生一项金融资产，该折扣反映了发生信用损失的事实。

金融资产发生信用减值，有可能是多个事件的共同作用所致，未必是可单独识别的事件所致。

(3) 预期信用损失计量的参数

根据信用风险是否发生显著增加以及是否已发生信用减值，本公司对不同的资产分别以 12 个月或整个存续期的预期信用损失计量减值准备。预期信用损失计量的关键参数包括违约概率、违约损失率和违约风险敞口。本公司考虑历史统计数据(如交易对手评级、担保方式及抵质押物类别、还款方式等)的定量分析及前瞻性信息，建立违约概率、违约损失率及违约风险敞口模型。

相关定义如下：

违约概率是指债务人在未来 12 个月或在整个剩余存续期，无法履行其偿付义务的可能性。

违约损失率是指本公司对违约风险暴露发生损失程度作出的预期。根据交易对手的类型、追索的方式和优先级，以及担保品的不同，违约损失率也有所不同。违约损失率为违约发生时风险敞口损失的百分比，以未来 12 个月内或整个存续期为基准进行计算；

违约风险敞口是指，在未来 12 个月或在整个剩余存续期中，在违约发生时，本公司应被偿付的金额。前瞻性信息信用风险显著增加的评估及预期信用损失的计算均涉及前瞻性信息。本公司通过进行历史数据分析，识别出影响各业务类型信用风险及预期信用损失的关键经济指标。

本公司所承受的最大信用风险敞口为资产负债表中每项金融资产的账面金额。本公司没有提供任何其他可能令本公司承受信用风险的担保。

本公司应收账款中，前五大客户的应收账款占本公司应收账款总额的 34.64% (比较期：29.51%)；本公司其他应收款中，欠款金额前五大公司的其他应收款占本公司其他应收款总额的 38.10% (比较期：31.94%)。

2. 流动性风险

流动性风险，是指企业在履行以交付现金或其他金融资产的方式结算的义务时发生资金短缺的风险。本公司统筹负责公司内各子公司的现金管理工作，包括现金盈余的短期投资和筹措贷款以应付预计现金需求。本公司的政策是定期监控短期和长期的流动资金需求，以及是否符合借款协议的规定，以确保维持充裕的现金储备和可供随时变现的有价证券。

期末本公司持有的金融资产、金融负债到期期限如下：

单位：元 币种：人民币

项目名称	期末余额			
	1年以内	1-2年	2年以上	合计
金融资产：				
货币资金	7,213,551,891.14			7,213,551,891.14
交易性金融资产	2,385,481,050.59			2,385,481,050.59
衍生金融资产	106,511,112.30			106,511,112.30
应收票据	47,638,449.30			47,638,449.30
应收账款	5,476,341,449.49			5,476,341,449.49
应收款项融资	393,770,095.89			393,770,095.89
其他应收款	1,606,662,894.79			1,606,662,894.79
一年内到期的非流动资产	128,835,473.98			128,835,473.98
其他流动资产	2,443,246,775.56			2,443,246,775.56
长期应收款		11,323,622.46		11,323,622.46
其他非流动金融资产			5,225,952.76	5,225,952.76
其他非流动资产		129,452,137.46		129,452,137.46
金融资产合计：	19,802,039,193.04	140,775,759.92	5,225,952.76	19,948,040,905.72
金融负债：				
短期借款	9,373,678,873.14			9,373,678,873.14
衍生金融负债	211,324,148.32			211,324,148.32
应付票据	7,630,516,873.12			7,630,516,873.12
应付账款	11,367,510,085.15			11,367,510,085.15
其他应付款	725,998,183.87			725,998,183.87
一年内到期的非流动负债	767,112,517.74			767,112,517.74
其他流动负债	11,153,926.09			11,153,926.09
长期借款		1,502,593,397.54	3,078,927,731.51	4,581,521,129.05
应付债券			998,280,891.26	998,280,891.26
长期应付款		140,185,714.78	261,610,066.56	401,795,781.34
其他非流动负债		6,392,943.55	843,177,419.36	849,570,362.91
金融负债合计：	30,087,294,607.43	1,649,172,055.87	5,181,996,108.69	36,918,462,771.99

期初本公司持有的金融资产、金融负债到期期限如下：

单位：元 币种：人民币

项目名称	期初余额			
	1年以内	1-2年	2年以上	合计
金融资产：				
货币资金	7,024,979,923.26			7,024,979,923.26
交易性金融资产	1,193,415,191.60			1,193,415,191.60
衍生金融资产	56,420,278.77			56,420,278.77
应收票据	81,822,951.38			81,822,951.38
应收账款	4,728,095,051.55			4,728,095,051.55

应收款项融资	372,302,206.79			372,302,206.79
其他应收款	922,632,297.73			922,632,297.73
一年内到期的非流动资产	433,346,740.62			433,346,740.62
其他流动资产	1,639,594,711.43			1,639,594,711.43
长期应收款		28,346,740.62	28,140,920.92	56,487,661.54
其他非流动金融资产		100,000,000.00	5,819,109.12	105,819,109.12
其他非流动资产	12,000,000.00	89,235,080.77	5,798,390.34	107,033,471.11
金融资产合计：	16,464,609,353.13	217,581,821.39	39,758,420.38	16,721,949,594.90
金融负债：				
短期借款	10,420,323,185.40			10,420,323,185.40
交易性金融负债	424,953,291.44			424,953,291.44
衍生金融负债	232,791,852.54			232,791,852.54
应付票据	5,770,371,331.08			5,770,371,331.08
应付账款	5,087,543,875.16			5,087,543,875.16
其他应付款	752,059,881.85			752,059,881.85
一年内到期的非流动负债	695,360,737.48			695,360,737.48
长期借款		55,450,000.00	3,695,138,588.30	3,750,588,588.30
应付债券			995,969,750.81	995,969,750.81
长期应付款		108,471,387.44	241,992,080.49	350,463,467.93
其他非流动负债			600,000,000.00	600,000,000.00
金融负债合计：	23,383,404,154.95	163,921,387.44	5,533,100,419.60	29,080,425,961.99

3. 市场风险

金融工具的市场风险，是指金融工具的公允价值或未来现金流量因市场价格变动而发生波动的风险，包括利率风险、汇率风险和其他价格风险。

利率风险

利率风险，是指金融工具的公允价值或未来现金流量因市场利率变动而发生波动的风险。利率风险可源于已确认的计息金融工具和未确认的金融工具（如某些贷款承诺）。

本公司的利率风险主要产生于银行借款。浮动利率的金融负债使本公司面临现金流量利率风险，固定利率的金融负债使本公司面临公允价值利率风险。本公司根据当时的市场环境来决定固定利率及浮动利率合同的相对比例，并通过定期审阅与监察维持适当的固定和浮动利率工具组合。

本公司密切关注利率变动对本公司利率风险的影响。本公司目前并未采取利率对冲政策。但管理层负责监控利率风险，并将于需要时考虑对冲重大利率风险。由于定期存款为短期存款，故银行存款的公允价值利率风险并不重大。

本公司持有的计息金融工具如下（单位：人民币元）：

项 目	期末余额	期初余额
固定利率金融工具		
金融负债		
其中：短期借款	2,926,079,372.37	3,404,932,241.60
一年内到期的非流动负债	108,165,722.34	199,357,343.95
长期借款	1,396,300,840.00	865,475,188.30
应付债券	998,280,891.26	995,969,750.81
长期应付款	226,004,527.63	319,212,905.93

小计	5,654,831,353.60	5,784,947,430.59
浮动利率金融工具		
金融资产		
其中：货币资金	7,178,860,756.81	7,024,979,923.26
小计	7,178,860,756.81	7,024,979,923.26
金融负债		
其中：短期借款	6,420,000,000.00	6,995,000,000.00
一年内到期的非流动负债	615,470,326.13	472,652,626.23
长期借款	3,185,220,289.05	2,885,113,400.00
长期应付款	175,791,253.71	30,571,419.61
小计	10,396,481,868.89	10,383,337,445.84

于2019年12月31日，如果以浮动利率计算的借款利率上升或下降50个基点，而其它因素保持不变，本公司的净利润及股东权益将减少或增加约5,198.24万元（2018年12月31日：5,191.67万元）。

对于资产负债表日持有的、使本公司面临现金流量利率风险的浮动利率非衍生工具，上述敏感性分析中的净利润及股东权益的影响是上述利率变动对按年度估算的利息费用或收入的影响。上一年的分析基于同样的假设和方法。

汇率风险

汇率风险，是指金融工具的公允价值或未来现金流量因外汇汇率变动而发生波动的风险。汇率风险可源于以记账本位币之外的外币进行计价的金融工具。

本公司的主要经营位于中国境内，主要业务以人民币结算。但本公司已确认的外币资产和负债及未来的外币交易（外币资产和负债及外币交易的计价货币主要为美元、欧元、港币、新西兰元）依然存在外汇风险。

相关外币资产及外币负债包括：以外币计价的货币资金、应收账款、其他应收款、长期应收款、短期借款、应付账款、其他应付款、长期应付款等。

于2019年12月31日，本公司持有的外币金融资产和外币金融负债折算成人民币的金额列示如下（单位：人民币元）：

项 目	外币负债		外币资产	
	期末余额	期初余额	期末余额	期初余额
日元		223,433,033.61	3.90	3.51
美元	8,782,405,137.36	5,029,143,673.53	3,378,526,183.09	3,052,227,793.95
欧元	19,639,056.41	36,923,863.18	7,669,314.72	18,716,280.01
加拿大元	13,234,935.00	26,027,580.32	4,703.93	10,882.94
港币	2,648,869.20	463,440.66	44,965,186.60	69,374,547.97
新西兰元	263,191.50	2,186,055.95	10,362,595.07	11,315,815.96
印度卢比			6,098.66	6,100.95
新加坡元	66,726,507.69	165,094.97	6,587,361.39	1,840,737.48
瑞士法郎				419,743,991.83
澳元			1,320,387.47	26,469.23
印度尼西亚盾	2,560,946.10		33,032,270.68	
英镑			36,600.40	

本公司密切关注汇率变动对本公司汇率风险的影响。本公司以签署货币掉期合约等方式来达到规避汇率风险的目的。

其他价格风险

其他价格风险，是指汇率风险和利率风险以外的市场价格变动而发生波动的风险，无论这些变动是由于与单项金融工具或其发行方有关的因素而引起的，还是由于与市场内交易的所有类似金融工具有关的因素而引起的。其他价格风险可源于商品价格或权益工具价格等的变化。

本公司持有的分类为可供出售金融资产和交易性金融资产（负债）的投资在资产负债表日以公允价值计量。因此，本公司承担着证券市场变动的风险。

本公司密切关注价格变动对本公司权益证券投资价格风险的影响。本公司目前并未采取任何措施规避其他价格风险。但管理层负责监控其他价格风险，并将于需要时考虑采取持有多种权益证券组合的方式降低权益证券投资的价格风险。

由于本公司大宗商品采购与供应行业所经营的商品大部分为大宗商品，大宗商品全球市场竞争激烈，其价格不仅受到国际原油、乙烯、焦炭等上游原料价格影响，同时会受到宏观经济形势、农业、建筑业和电力等相关行业不同程度的影响。为规避价格剧烈波动对本公司大宗商品采购与供应行业的剧烈影响，本公司利用期货市场规避风险的功能，在期货市场采用远期合同提前卖出，以避免后期价格大幅下跌可能造成的损失；或者在期货市场订购远期货物的方法，以避免后期价格大幅上涨造成的订单利润被侵蚀的风险，一定程度上对抵本公司大宗商品采购与供应业务因价格剧烈变动产生的风险。通过操作期货合约对现货保值的财务结果是：一般情况下，若现货盈利，则期货合约亏损，若现货亏损，则期货合约盈利，但总体来看现货与期货合约盈亏对冲后相对平稳。由于本公司将期货合约的持有与处置作为规避现货市场风险的手段之一，难以同时满足套期保值会计要求的五个前提条件，因此无法使用套期保值会计处理方法，故在投资收益中反映。

十一、公允价值的披露

1、以公允价值计量的资产和负债的期末公允价值

√适用 □不适用

单位：元 币种：人民币

项目	期末公允价值			
	第一层次公允价值计量	第二层次公允价值计量	第三层次公允价值计量	合计
一、持续的公允价值计量				
(一) 交易性金融资产	101,570,459.04	2,305,581,703.85	84,840,000.00	2,491,992,162.89
1. 以公允价值计量且变动计入当期损益的金融资产	101,570,459.04	2,305,581,703.85	84,840,000.00	2,491,992,162.89
(1) 理财产品		2,300,641,050.59		2,300,641,050.59
(2) 资产包			84,840,000.00	84,840,000.00
(3) 衍生金融资产	101,570,459.04	4,940,653.26		106,511,112.30
2. 指定以公允价值计量且其变				

动计入当期损益的金融资产				
(1) 债务工具投资				
(2) 权益工具投资				
(二) 其他债权投资				
(三) 其他权益工具投资				
(四) 投资性房地产				
1. 出租用的土地使用权				
2. 出租的建筑物				
3. 持有并准备增值后转让的土地使用权				
(五) 生物资产				
1. 消耗性生物资产				
2. 生产性生物资产				
(六) 应收款项融资			393,770,095.89	393,770,095.89
(七) 其他流动资产	1,050,528.18			1,050,528.18
(八) 其他非流动金融资产	3,493,564.32		1,732,388.44	5,225,952.76
持续以公允价值计量的资产总额	106,114,551.54	2,305,581,703.85	480,342,484.33	2,892,038,739.72
(六) 交易性金融负债	123,338,843.93	87,985,304.39		211,324,148.32
1. 以公允价值计量且变动计入当期损益的金融负债	123,338,843.93	87,985,304.39		211,324,148.32
其中：发行的交易性债券				
衍生金融负债	123,338,843.93	87,985,304.39		211,324,148.32
其他				
2. 指定为以公允价值计量且变动计入当期损益的金融负债				
(七) 其他流动负债	11,153,926.09			11,153,926.09
持续以公允价值计量的负债总额	134,492,770.02	87,985,304.39		222,478,074.41
二、非持续的公允价值计量				
(一) 持有待售资产				
(二) 非同一控制下的企业合并中取得的购买被购买方各项可辨认资产			62,656,804.82	62,656,804.82
非持续以公允价值计量的资产总额			62,656,804.82	62,656,804.82
非同一控制下的企业合并中取得的购买被购买方各项可辨认负债			12,507,897.48	12,507,897.48
非持续以公允价值计量的负债总额			12,507,897.48	12,507,897.48

2、持续和非持续第一层次公允价值计量项目市价的确定依据

√适用 □不适用

相同资产或负债在活跃市场上未经调整的报价。

3、持续和非持续第二层次公允价值计量项目，采用的估值技术和重要参数的定性及定量信息

√适用 □不适用

除第一层次输入值外相关资产或负债直接或间接可观察的输入值。

4、持续和非持续第三层次公允价值计量项目，采用的估值技术和重要参数的定性及定量信息

√适用 □不适用

相关资产或负债的不可观察输入值。

5、持续的第三层次公允价值计量项目，期初与期末账面价值间的调节信息及不可观察参数敏感性分析

□适用 √不适用

6、持续的公允价值计量项目，本期内发生各层级之间转换的，转换的原因及确定转换时点的政策

√适用 □不适用

本公司以导致各层次之间转换的事项发生日为确认各层次之间转换的时点。本期，本公司的金融资产及金融负债的公允价值计量未发生第一层次和第二层次之间的转换，亦无转入或转出第三层次的情况。

7、本期内发生的估值技术变更及变更原因

□适用 √不适用

8、不以公允价值计量的金融资产和金融负债的公允价值情况

√适用 □不适用

对于在活跃市场上交易的金融工具，本公司以其活跃市场报价确定其公允价值；对于不在活跃市场上交易的金融工具，本公司采用估值技术确定其公允价值。所使用的估值模型主要为现金流量折现模型和市场可比公司模型等。估值技术的输入值主要包括无风险利率、基准利率、汇率、信用点差、流动性溢价、缺乏流动性折扣等。

除上述金融资产和金融负债以外，其他不以公允价值计量的金融资产和金融负债的账面价值与公允价值相差很小。

9、其他

□适用 √不适用

十二、关联方及关联交易

1、本企业的母公司情况

√适用 □不适用

单位：万元 币种：人民币

母公司名称	注册地	业务性质	注册资本	母公司对本企业的持股比例 (%)	母公司对本企业的表决权比例 (%)
厦门象屿集团有限公司	厦门	投资管理	177,590.83	54.03	55.44

本企业的母公司情况的说明

报告期内，母公司注册资本（实收资本）变化如下：

期初数（万元）	本期增加(万元)	本期减少(万元)	期末数(万元)
167,590.83	10,000.00		177,590.83

本企业最终控制方是厦门市国有资产监督管理委员会

其他说明：

无

2、本企业的子公司情况

本企业子公司的情况详见附注

适用 不适用

子公司情况详见附注第十一节、九之 1。

3、本企业合营和联营企业情况

本企业重要的合营或联营企业详见附注

适用 不适用

重要的合营和联营企业情况详见附注 第十一节、九之 3。

本期与本公司发生关联方交易，或前期与本公司发生关联方交易形成余额的其他合营或联营企业情况如下

适用 不适用

合营或联营企业名称	与本企业关系
富锦象屿金谷生化科技有限公司	本公司联营企业
厦门象屿金象融资租赁有限公司	本公司联营企业
厦门现代码头有限公司	本公司联营企业
锦州港象屿粮食物流有限公司	本公司联营企业
厦门胜狮艺辉货柜有限公司	本公司联营企业
大连港象屿粮食物流有限公司	本公司联营企业

其他说明

适用 不适用

4、其他关联方情况

适用 不适用

其他关联方名称	其他关联方与本企业关系
厦门象屿兴泓特种材料有限公司	母公司的控股子公司
北安象屿金谷生化科技有限公司	母公司的控股子公司
厦门象屿支付有限公司	母公司的全资子公司
厦门象屿酒业有限公司	母公司的全资子公司
泉州象屿兴泓新材料有限公司	母公司的控股子公司
黑龙江金象生化有限责任公司	母公司的控股子公司
上海象屿物资有限公司	母公司的全资子公司
福建象屿汾酒销售有限责任公司	母公司的控股子公司
厦门市闽台中心渔港建设发展有限公司	母公司的全资子公司
厦门象屿兴泓超细材料有限公司	母公司的控股子公司
厦门象屿自贸区开发有限公司	母公司的全资子公司
厦门新为天企业管理有限公司	母公司的全资子公司
厦门象屿云创投资有限责任公司	母公司的全资子公司
上海象屿投资管理有限公司	母公司的全资子公司
厦门象盛镍业有限公司	母公司的控股子公司
厦门象屿发展有限公司	母公司的全资子公司
厦门象屿科技有限公司	母公司的全资子公司
深圳象屿商业保理有限责任公司	母公司的控股子公司

厦门象屿兴泓科技发展有限公司	母公司的控股子公司
PT Obsidian Stainless Steel	母公司的控股子公司
绥化象屿金谷生化科技有限公司	母公司的控股子公司
厦门象屿盈信汽车服务有限公司	母公司的控股子公司
厦门象屿房盟网络科技有限公司	母公司的控股子公司
厦门象屿资产管理运营有限公司	母公司的控股子公司
厦门市象屿兴泓商贸有限公司	母公司的控股子公司
常熟象合房地产开发有限公司	母公司的全资子公司
常熟象屿房地产开发有限公司	母公司的控股子公司
江苏象屿房地产开发有限公司	母公司的全资子公司
厦门国际机电营运中心有限公司	母公司的全资子公司
厦门象隆置业有限公司	母公司的全资子公司
厦门象屿创业投资管理有限公司	母公司的全资子公司
厦门象屿典当有限公司	母公司的控股子公司
厦门象屿融资担保有限责任公司	母公司的全资子公司
厦门象屿商业发展有限责任公司	母公司的全资子公司
厦门象屿小额贷款有限责任公司	母公司的控股子公司
上海磐基房地产有限公司	母公司的全资子公司
上海象屿物业管理有限公司	母公司的全资子公司
上海云间房地产开发有限公司	母公司的控股子公司
重庆象屿置业有限公司	母公司的控股子公司
昆山辽拓商业经营管理有限公司	母公司的全资子公司
厦门铁路物流投资有限责任公司	母公司的全资子公司
厦门象屿港湾开发建设有限公司	母公司的控股子公司
厦门象屿建设集团有限责任公司	母公司的全资子公司
厦门象屿金象控股集团有限公司	母公司的全资子公司
厦门易象通网络科技有限公司	母公司的全资子公司
苏州致嘉房地产开发有限公司	母公司的全资子公司
象屿地产集团有限公司	母公司的全资子公司
厦门闽台商贸有限公司	母公司的全资子公司
香港象屿投资有限公司	母公司的全资子公司
绥化象屿能源有限公司	母公司的控股子公司
苏州象屿地产有限公司	其他
江苏象屿投资有限公司	其他
厦门大嶝台贸特色小镇运营管理有限公司	其他
厦门香境旅游投资运营有限公司	其他
厦门黄金投资有限公司	其他
厦门市物联网产业研究院有限公司	其他
厦门金融租赁有限公司	其他
厦门国际物流港有限责任公司	其他
厦门农村商业银行股份有限公司	其他
厦门盈鑫汽车贸易有限责任公司	其他
福建南平太阳电缆股份有限公司	其他
高地林业有限公司	其他
United Forestry Management Limited	其他
Superpen Limited	其他
天津天安泛科技园开发有限公司	其他
厦门象屿物业服务有限公司(2019年8月份前名为:厦门象屿高尚物业服务有限公司)	其他

高安象道物流有限公司	其他
息烽象道物流有限公司	其他
贵阳象道物流有限公司	其他
青海象道物流有限公司	其他
巩义市象道物流有限公司	其他
三门峡象道物流有限责任公司	其他

其他说明

- (1) 苏州象屿地产有限公司：控股股东合营企业；
- (2) 江苏象屿投资有限公司：控股股东合营企业；
- (3) 厦门大嶝台贸特色小镇运营管理有限公司：控股股东合营企业；
- (4) 厦门香境旅游投资运营有限公司：控股股东合营企业；
- (5) 厦门黄金投资有限公司：控股股东联营企业；
- (6) 厦门市物联网产业研究院有限公司：控股股东联营企业；
- (7) 厦门金融租赁有限公司：控股股东联营企业；
- (8) 厦门国际物流港有限责任公司：控股股东联营企业；
- (9) 厦门农村商业银行股份有限公司：控股股东联营企业；
- (10) 厦门盈鑫汽车贸易有限责任公司：控股股东联营企业；
- (11) 福建南平太阳电缆股份有限公司：控股股东联营企业；
- (12) 高地林业有限公司：本公司合营企业，2019 年已注销；
- (13) United Forestry Management Limited：2018 年为本公司合营企业子公司，2019 年为本公司子公司；
- (14) Superpen Limited：2018 年为本公司合营企业，2019 年为本公司子公司；
- (15) 天津天安泛科技园开发有限公司：董监高关联；
- (16) 厦门象屿物业服务服务有限公司：2019 年 8 月份之前为本公司子公司，之后为同一控股股东；
- (17) 高安象道物流有限公司、息烽象道物流有限公司、贵阳象道物流有限公司、青海象道物流有限公司、巩义市象道物流有限公司、三门峡象道物流有限责任公司：2018 年 5 月份本公司完成对厦门象道物流有限公司的非同一控制下企业合并，完成合并之前为本公司联营企业，高安象道物流有限公司、息烽象道物流有限公司、青海象道物流有限公司、巩义市象道物流有限公司、三门峡象道物流有限责任公司为厦门象道物流有限公司子公司、贵阳象道物流有限公司为厦门象道物流有限公司托管经营企业。

5、关联交易情况

(1). 购销商品、提供和接受劳务的关联交易

采购商品/接受劳务情况表

√适用 □不适用

单位：元 币种：人民币

关联方	关联交易内容	本期发生额	上期发生额
富锦象屿金谷生化科技有限公司	采购商品	2,511,538.00	6,139,369.00
厦门象屿兴泓特种材料有限公司	采购商品	1,030,243.00	5,909,085.24
北安象屿金谷生化科技有限公司	采购商品		118,650.00
厦门象屿支付有限公司	采购商品	3,426.46	1,867.95
厦门象屿酒业有限公司	采购商品	975,743.70	379,806.24
福建南平太阳电缆股份有限公司	采购商品	11,689,596.00	35,786,460.89
泉州象屿兴泓新材料有限公司	采购商品	2,521.78	585,855.41
黑龙江金象生化有限责任公司	采购商品	24,204,490.00	17,722,807.73
上海象屿物资有限公司	采购商品		848,596.44
福建象屿汾酒销售有限责任公司	采购商品	205.31	
厦门黄金投资有限公司	采购商品	56,872,966.00	

厦门市闽台中心渔港建设发展有限公司	采购商品	65,360.65	
厦门象屿兴泓超细材料有限公司	采购商品	586,394.20	
厦门象屿自贸区开发有限公司	采购商品	237,046.70	
厦门市物联网产业研究院有限公司	采购商品	17,459.34	
厦门象屿兴泓特种材料有限公司	固定资产		35,059,500.00
厦门市物联网产业研究院有限公司	固定资产	124,993.80	
上海象屿物资有限公司	接受劳务		69,431.87
厦门新为天企业管理有限公司	接受劳务		2,481,063.46
息烽象道物流有限公司	接受劳务		4,124,441.65
贵阳象道物流有限公司	接受劳务		699,424.11
青海象道物流有限公司	接受劳务		7,869,961.40
高安象道物流有限公司	接受劳务		23,224,718.63
三门峡象道物流有限责任公司	接受劳务		71,793,151.54
厦门集装箱码头集团有限公司	接受劳务	5,335,151.00	4,205,473.40
厦门象屿云创投资有限责任公司	接受劳务		979,539.59
厦门现代码头有限公司	接受劳务	149,621.70	318,992.16
厦门象屿集团有限公司	接受劳务	6,674,606.49	10,915,880.38
厦门象道物流有限公司	接受劳务		540.54
上海象屿投资管理有限公司	接受劳务	129,903.60	125,810.48
厦门国际物流港有限责任公司	接受劳务	2,942,931.00	99,056.60
富锦象屿金谷生化科技有限公司	接受劳务	1,691,068.00	399,561.21
厦门象屿支付有限公司	接受劳务		37,320.00
厦门象盛镍业有限公司	接受劳务	52,379.90	
厦门象屿发展有限公司	接受劳务	33,815.09	
厦门象屿科技有限公司	接受劳务	6,630,818.02	
厦门象屿支付有限公司	接受劳务	37,735.85	
锦州港象屿粮食物流有限公司	接受劳务	8,040,245.92	
厦门象屿自贸区开发有限公司	接受劳务	15,386.79	

出售商品/提供劳务情况表

√适用 □不适用

单位：元 币种：人民币

关联方	关联交易内容	本期发生额	上期发生额
厦门象屿兴泓科技发展有限公司	销售商品	126,012,995.03	312,939,080.34
北安象屿金谷生化科技有限公司	销售商品	303,041,233.32	2,655,393.30
厦门象屿兴泓特种材料有限公司	销售商品	473,328,063.05	399,483,340.62
厦门象屿兴泓超细材料有限公司	销售商品	240,369,854.04	477,226,720.79
富锦象屿金谷生化科技有限公司	销售商品	91,109,883.04	6,940,412.89
福建南平太阳电缆股份有限公司	销售商品	4,731.46	243,103.45
PT Obsidian Stainless Steel	销售商品	386,619,392.33	
厦门黄金投资有限公司	销售商品	532,976,980.89	9,800,116.46
厦门象屿发展有限公司	销售商品	28,990.83	43,636.36
绥化象屿金谷生化科技有限公司	销售商品	328,710.39	241,325,809.37
厦门现代码头有限公司	销售商品	58,546,767.84	8,534,048.36
厦门市闽台中心渔港建设发展有限公司	销售商品	100,471.57	337,153.66
泉州象屿兴泓新材料有限公司	销售商品	2,763.00	497,047.58
厦门象屿酒业有限公司	销售商品	433.63	150
厦门象屿盈信汽车服务有限公司	销售商品	25,324.04	29,090.91
厦门象屿金象控股集团有限公司	销售商品	106,151.79	47,272.73

厦门象屿房盟网络科技有限公司	销售商品	34,770.65	22,336.99
厦门象屿集团有限公司	销售商品		474.14
厦门象屿自贸区开发有限公司	销售商品	244,396.55	2,684,630.11
厦门象屿资产管理运营有限公司	销售商品	62,018.35	77,454.55
厦门市象屿兴泓商贸有限公司	销售商品	11,654,867.26	16,336,206.90
常熟象合房地产开发有限公司	销售商品		20,609.09
常熟象屿房地产开发有限公司	销售商品	36,697.25	36,363.64
江苏象屿房地产开发有限公司	销售商品	8,807.34	6,181.82
江苏象屿投资有限公司	销售商品	28,612.88	14,181.82
厦门国际机电营运中心有限公司	销售商品	15,412.84	2,909.09
厦门市物联网产业研究院有限公司	销售商品		6,545.45
厦门象隆置业有限公司	销售商品	8,073.39	9,818.18
厦门象屿创业投资管理有限公司	销售商品	6,605.51	6,181.82
厦门象屿典当有限公司	销售商品		4,000.00
厦门象屿金象融资租赁有限公司	销售商品	1,168,768.37	926,584.30
厦门象屿融资担保有限责任公司	销售商品	2,935.78	2,545.45
厦门象屿商业发展有限责任公司	销售商品	6,238.53	6,181.82
厦门象屿小额贷款有限责任公司	销售商品	247,272.45	29,090.91
厦门象屿支付有限公司	销售商品	1,834.86	1,818.18
上海磐基房地产有限公司	销售商品		19,709.09
上海象屿物业管理有限公司	销售商品	18,348.62	22,545.49
上海云间房地产开发有限公司	销售商品	303,932.40	26,501.82
深圳象屿商业保理有限责任公司	销售商品	6,238.53	6,545.45
苏州象屿地产有限公司	销售商品	27,401.86	17,454.55
重庆象屿置业有限公司	销售商品	44,036.70	58,181.82
厦门大嶝台贸特色小镇运营管理有限公司	销售商品	2,568.81	3,636.36
厦门香境旅游投资运营有限公司	销售商品	3,302.75	3,636.36
黑龙江金象生化有限责任公司	销售商品	284,305.37	909.09
福建象屿汾酒销售有限责任公司	销售商品	231.86	
昆山辽拓商业经营管理有限公司	销售商品	12,680.07	
厦门铁路物流投资有限责任公司	销售商品	11,009.17	
厦门象屿港湾开发建设有限公司	销售商品	27,155.96	
厦门象屿建设集团有限责任公司	销售商品	3,669.72	
厦门象屿科技有限公司	销售商品	51,743.11	
厦门易象通网络科技有限公司	销售商品	20,431.10	
厦门盈鑫汽车贸易有限责任公司	销售商品	4,373,451.31	
苏州致嘉房地产开发有限公司	销售商品	11,009.17	
象屿地产集团有限公司	销售商品	30,091.74	
天津天安泛科技园开发有限公司	销售商品	37,431.19	
福建象屿壳牌石油有限责任公司	销售商品	37,969.35	
北安象屿金谷生化科技有限公司	提供劳务	26,463,660.11	33,457,500.63
富锦象屿金谷生化科技有限公司	提供劳务	17,898,459.23	15,320,840.20
厦门象屿兴泓特种材料有限公司	提供劳务	3,318,963.05	5,560,959.92
厦门象屿集团有限公司	提供劳务	7,145.45	7,190.00
厦门象盛镍业有限公司	提供劳务	99,699,796.09	27,836,715.98
泉州象屿兴泓新材料有限公司	提供劳务	1,811,276.06	2,100,830.10
厦门闽台商贸有限公司	提供劳务	210,149.31	523,980.69
厦门象屿酒业有限公司	提供劳务		19,540.00
厦门易象通网络科技有限公司	提供劳务	5,432.68	129,217.65

厦门象屿兴泓超细材料有限公司	提供劳务	64,568.38	3,772.73
厦门象道物流有限公司	提供劳务		3,493.40
黑龙江金象生化有限责任公司	提供劳务	2,289,422.66	4,268,644.27
PT Obsidian Stainless Steel	提供劳务		3,548,124.96
福建象屿壳牌石油有限责任公司	提供劳务	504,962.79	203,113.20
厦门集装箱码头集团有限公司	提供劳务	699,008.68	785,999.28
上海象屿物资有限公司	提供劳务	108,733.59	289,956.24
绥化象屿金谷生化科技有限公司	提供劳务	84,063,316.09	14,481,706.04
厦门国际物流港有限责任公司	提供劳务	83,339.26	226,940.73
厦门象屿金象控股集团有限公司	提供劳务	113,352.57	
厦门新为天企业管理有限公司	固定资产		49,398.08
绥化象屿金谷生化科技有限公司	固定资产		357,281.55

购销商品、提供和接受劳务的关联交易说明

适用 不适用

(2). 关联受托管理/承包及委托管理/出包情况

本公司受托管理/承包情况表：

适用 不适用

关联托管/承包情况说明

适用 不适用

本公司委托管理/出包情况表

适用 不适用

关联管理/出包情况说明

适用 不适用

(3). 关联租赁情况

本公司作为出租方：

适用 不适用

单位：元 币种：人民币

承租方名称	租赁资产种类	本期确认的租赁收入	上期确认的租赁收入
厦门象屿集团有限公司	投资性房地产	7,086,782.10	11,028,476.05
北安象屿金谷生化科技有限公司	投资性房地产	2,705,121.16	1,615,465.57
象屿地产集团有限公司	投资性房地产	853,709.18	942,600.16
厦门象屿资产管理运营有限公司	投资性房地产	34,603.79	114,387.59
厦门象屿商业发展有限责任公司	投资性房地产	90,900.03	343,111.94
富锦象屿金谷生化科技有限公司	投资性房地产	1,316,043.23	2,598,081.76
厦门象屿自贸区开发有限公司	投资性房地产	93,996.52	589,382.45
厦门象屿金象控股集团有限公司	投资性房地产	62,843.44	103,161.08
厦门象屿港湾开发建设有限公司	投资性房地产	497,365.46	544,358.73
厦门象屿酒业有限公司	投资性房地产	226,459.22	645,066.81
厦门象屿金象融资租赁有限公司	投资性房地产	503,189.01	832,735.88
厦门象屿创业投资管理有限公司	投资性房地产	188,147.18	212,870.45
厦门象屿小额贷款有限责任公司	投资性房地产	38,882.35	67,118.34
厦门市闽台中心渔港建设发展有	投资性房地产	99,246.20	90,274.37

限公司			
厦门闽台商贸有限公司	投资性房地产	15,796.01	50,770.88
厦门象屿支付有限公司	投资性房地产	38,006.82	47,349.97
绥化象屿金谷生化科技有限公司	投资性房地产		48,242.96
厦门易象通网络科技有限公司	投资性房地产	11,650.44	11,650.44
厦门象屿发展有限公司	投资性房地产		3,309.97
厦门象屿盈信汽车服务有限公司	投资性房地产	59,432.70	82,503.77
厦门金融租赁有限公司	投资性房地产	325,814.76	539,278.03
厦门象隆置业有限公司	投资性房地产	181,604.14	218,077.15
香港象屿投资有限公司	投资性房地产	842,908.71	711,027.52
福建象屿壳牌石油有限责任公司	投资性房地产	129,759.83	143,161.52
厦门象屿科技有限公司	投资性房地产	995,906.36	
厦门象屿房盟网络科技有限公司	投资性房地产	528.31	
厦门象屿物业服务有限公司	投资性房地产	4,731.42	

本公司作为承租方：

适用 不适用

单位：元 币种：人民币

出租方名称	租赁资产种类	本期确认的租赁费	上期确认的租赁费
厦门象屿集团有限公司	投资性房地产	5,149,756.56	5,879,581.92
上海象屿投资管理有限公司	投资性房地产	5,353,748.71	5,436,088.56
厦门市闽台中心渔港建设发展有限公司	投资性房地产		143,164.39
富锦象屿金谷生化科技有限公司	投资性房地产	1,406,549.80	1,157,750.58
厦门象屿商业发展有限责任公司	投资性房地产	1,938,753.15	664,478.24
厦门象屿发展有限公司	投资性房地产	227,962.23	127,879.85
厦门象屿兴泓超细材料有限公司	投资性房地产	398,912.43	198,545.46
北安象屿金谷生化科技有限公司	投资性房地产	340,194.83	337,102.15
上海象屿物业管理有限公司	投资性房地产	1,183,201.13	1,127,439.37
厦门象屿物业服务有限公司	投资性房地产	3,285,826.98	
绥化象屿能源有限公司	投资性房地产	220,245.02	

关联租赁情况说明

适用 不适用

(4). 关联担保情况

本公司作为担保方

适用 不适用

单位：元 币种：人民币

被担保方	担保金额	担保起始日	担保到期日	担保是否已经履行完毕
成大物产（厦门）有限公司	27,674,522.82	2019/8/27	2020/8/26	否
成大物产（厦门）有限公司	121,945,582.48	2018/8/23	2020/2/22	否
成大物产（厦门）有限公司	74,844,404.22	2019/4/26	2021/4/26	否
成大物产（厦门）有限公司	117,156,996.64	2019/3/7	2020/1/6	否
成大物产（厦门）有限公司	158,577,443.72	2019/4/23	2020/4/23	否
成大物产（厦门）有限公司	62,521,696.10	2019/11/13	2020/11/13	否
成大物产（厦门）有限公司	453,965,465.95	2018/9/14	2021/9/13	否

成大物产（厦门）有限公司	88,000,000.00	2019/4/26	2022/4/26	否
成大物产（厦门）有限公司	130,000,000.00	2019/5/30	2022/5/30	否
成大物产（厦门）有限公司	62,000,000.00	2019/9/27	2022/9/27	否
成大物产（厦门）有限公司	40,515,064.54	2019/5/17	2020/4/19	否
成大物产（厦门）有限公司	81,480,855.57	2019/6/28	2020/6/28	否
成大物产（厦门）有限公司	48,000,000.00	2019/5/28	2020/5/27	否
成大物产（厦门）有限公司	4,883,340.00	2018/2/28	2019/12/31	否
大连象屿农产有限公司	30,000,000.00	2019/12/4	2020/12/3	否
福建省平行进口汽车交易中心有限公司	31,785,152.56	2019/7/12	2020/5/13	否
福建省平行进口汽车交易中心有限公司	6,348,342.00	2019/3/1	2020/3/1	否
福建省平行进口汽车交易中心有限公司	6,725,056.80	2019/11/7	2020/11/7	否
福建省平行进口汽车交易中心有限公司	26,514,814.48	2019/8/27	2020/8/26	否
福建省平行进口汽车交易中心有限公司	5,070,953.90	2019/2/15	2020/2/2	否
福建兴大进出口贸易有限公司	5,582,452.96	2018/10/9	2021/10/9	否
福建兴大进出口贸易有限公司	76,724,265.27	2019/8/29	2024/8/29	否
福建兴大进出口贸易有限公司	360,000,000.00	2019/5/6	2020/5/19	否
福建兴大进出口贸易有限公司	428,248,203.39	2018/8/23	2020/2/22	否
福建兴大进出口贸易有限公司	275,444,290.87	2019/9/9	2022/9/8	否
福建兴大进出口贸易有限公司	102,045,805.67	2019/4/23	2020/4/23	否
福建兴大进出口贸易有限公司	164,775,721.06	2019/10/21	2020/9/9	否
福建兴大进出口贸易有限公司	60,600,000.00	2019/6/28	2020/6/28	否
福建兴大进出口贸易有限公司	489,572,905.10	2019/8/27	2020/8/26	否
福建兴大进出口贸易有限公司	193,605,347.69	2018/8/7	2021/8/7	否
福州速传保税供应链管理有限公司	20,542,418.80	2019/1/14	2020/1/14	否
福州速传保税供应链管理有限公司	79,919,877.72	2019/7/12	2020/5/13	否
福州速传保税供应链管理有限公司	3,776,720.00	2019/1/29	2020/1/29	否
福州速传保税供应链管理有限公司	76,118,318.16	2019/4/19	2020/4/19	否
福州速传保税供应链管理有限公司	313,441,999.85	2019/12/17	2020/11/25	否
富锦象屿金谷农产有限责任公司	145,850,000.00	2016/3/1	2023/2/28	否
富锦象屿金谷农产有限责任公司	90,000,000.00	2016/3/21	2021/3/1	否
富锦象屿金谷农产有限责任公司	60,000,000.00	2017/6/30	2022/6/29	否
广州象屿进出口贸易有限公司	36,621,771.28	2019/4/23	2020/4/23	否
广州象屿进出口贸易有限公司	20,463,630.19	2019/6/28	2020/6/28	否
黑龙江象屿农业物产有限公司	700,000,000.00	2019/11/14	2020/11/14	否
黑龙江象屿农业物产有限公司	1,000,000,000.00	2018/12/25	主合同债务履行 期届满两年	否
黑龙江象屿农业物产有限公司	1,000,000,000.00	2018/7/24	2020/7/23	否
黑龙江象屿农业物产有限公司	120,000,000.00	2019/3/29	2020/3/28	否
黑龙江象屿农业物产有限公司	100,000,000.00	2019/2/14	2020/2/14	否
黑龙江象屿农业物产有限公司	900,000,000.00	2019/8/9	2020/8/9	否
江苏大丰新安德矿业有限公司	50,000,000.00	2019/1/14	2020/1/14	否
江苏大丰新安德矿业有限公司	50,000,000.00	2018/1/26	2022/11/10	否
江苏大丰新安德矿业有限公司	30,000,000.00	2018/1/9	主合同债务履行 期届满两年	否
江苏大丰新安德矿业有限公司	180,000,000.00	2018/12/20	2024/12/20	否
乐高集团有限公司(S C Rakau Group Limited)	118,595,400.00	2018/3/30	2038/3/29	否
南通象屿海洋装备有限责任公司	169,950,000.00	2017/8/15	2022/8/14	否
南通象屿海洋装备有限责任公司	35,000,000.00	2019/5/7	2020/5/6	否

南通象屿海洋装备有限责任公司	182,835,286.28	2019/5/31	2024/5/31	否
南通象屿海洋装备有限责任公司	30,974,328.00	2018/9/30	2020/8/27	否
南通象屿海洋装备有限责任公司	6,600,000.00	2018/4/10	至 XY18 号船履 约结束	否
南通象屿海洋装备有限责任公司	6,600,000.00	2018/4/13	至 XY19 号船履 约结束	否
南通象屿海洋装备有限责任公司	6,600,000.00	2018/4/13	至 XY20 号船履 约结束	否
南通象屿海洋装备有限责任公司	6,600,000.00	2018/4/13	至 XY21 号船履 约结束	否
南通象屿海洋装备有限责任公司	6,600,000.00	2018/5/22	至 XY18 号船履 约结束	否
南通象屿海洋装备有限责任公司	6,600,000.00	2018/5/22	至 XY19 号船履 约结束	否
厦门环资矿业科技股份有限公司	50,000,000.00	2017/12/15	2020/2/1	否
厦门环资矿业科技股份有限公司	17,810,174.02	2019/7/9	2020/7/9	否
厦门环资矿业科技股份有限公司	65,000,000.00	2019/1/3	2020/1/3	否
厦门象道物流有限公司	20,000,000.00	2019/4/22	2020/4/21	否
厦门象道物流有限公司	25,000,000.00	2019/5/6	2020/5/5	否
厦门象道物流有限公司	20,000,000.00	2019/6/11	2020/6/9	否
厦门象道物流有限公司	20,000,000.00	2019/7/2	2020/7/1	否
厦门象道物流有限公司	15,000,000.00	2019/7/29	2020/7/28	否
厦门象道物流有限公司	1,510,870,000.00	2017/9/22	2025/2/8	否
厦门象道物流有限公司	61,000,000.00	2018/9/28	2023/9/20	否
厦门象道物流有限公司	47,950,000.00	2018/12/14	2024/12/14	否
厦门象道物流有限公司	52,050,000.00	2019/1/30	2024/12/14	否
厦门象道物流有限公司	10,000,000.00	2019/5/31	2024/12/14	否
厦门象道物流有限公司	16,000,000.00	2019/7/5	2024/12/14	否
厦门象道物流有限公司	50,000,000.00	2019/11/20	2020/11/19	否
厦门象道物流有限公司	60,000,000.00	2019/8/27	2020/8/26	否
厦门象屿股份有限公司	242,771,760.00	2019/1/22	2020/1/21	否
厦门象屿化工有限公司	87,908,087.87	2019/8/30	2020/8/30	否
厦门象屿化工有限公司	124,996,180.62	2019/6/20	2020/5/13	否
厦门象屿化工有限公司	69,604,593.20	2019/6/25	2020/6/24	否
厦门象屿化工有限公司	151,668,412.86	2019/4/23	2020/4/23	否
厦门象屿化工有限公司	37,996,817.50	2019/6/28	2020/6/28	否
厦门象屿化工有限公司	77,688,684.16	2019/9/17	2020/9/17	否
厦门象屿化工有限公司	9,591,054.17	2019/8/27	2020/8/26	否
厦门象屿化工有限公司	23,471,544.79	2018/11/28	主合同债务履行 期届满两年	否
厦门象屿化工有限公司	50,000.00	2019/3/1	2020/2/10	否
厦门象屿化工有限公司	36,000,000.00	2019/4/26	2021/4/26	否
厦门象屿化工有限公司	99,800,384.60	2018/12/12	主合同债务履行 期届满两年	否
厦门象屿铝晟有限公司	168,530,705.10	2019/8/27	2020/8/26	否
厦门象屿铝晟有限公司	116,550,058.96	2017/12/12	2020/12/11	否
厦门象屿铝晟有限公司	144,376,039.72	2019/2/18	2020/1/31	否
厦门象屿铝晟有限公司	29,259,040.70	2019/4/23	2020/4/23	否
厦门象屿铝晟有限公司	95,000,000.00	2019/11/12	2024/11/12	否

厦门象屿铝晟有限公司	701,156.58	2019/8/16	2020/8/15	否
厦门象屿铝晟有限公司	72,722,000.00	2019/6/28	2020/6/28	否
厦门象屿矿业有限公司	80,526,044.01	2019/8/26	2020/8/25	否
厦门象屿农产品有限责任公司	25,799,846.20	2019/8/27	2020/8/26	否
厦门象屿农产品有限责任公司	20,850,180.54	2019/6/18	2020/6/18	否
厦门象屿汽车有限公司	588,699.42	2019/8/21	2020/2/10	否
厦门象屿汽车有限公司	223,238.40	2019/8/27	2020/8/26	否
浙江象屿石化有限公司	6,590,000.00	2019/11/1	2020/7/1	否
厦门象屿速传供应链发展股份有限公司	173,969,514.78	2018/7/19	2023/7/19	否
厦门象屿速传供应链发展股份有限公司	170,506,377.20	2019/8/27	2020/8/26	否
厦门象屿速传供应链发展股份有限公司	189,328,070.40	2018/8/23	2019/11/22	否
厦门象屿速传供应链发展股份有限公司	69,296,811.72	2019/5/17	2020/4/19	否
厦门象屿速传供应链发展股份有限公司	225,563,313.22	2019/4/23	2020/4/23	否
厦门象屿速传供应链发展股份有限公司	81,757,958.73	2019/4/26	2021/4/26	否
厦门象屿速传供应链发展股份有限公司	98,275,690.05	2019/7/15	2020/5/13	否
厦门象屿速传供应链发展股份有限公司	93,239,526.02	2019/11/13	2020/11/13	否
厦门象屿速传供应链发展股份有限公司	472,074,460.95	2018/9/14	2021/9/13	否
厦门象屿速传供应链发展股份有限公司	50,000,000.00	2019/4/26	2022/4/26	否
厦门象屿速传供应链发展股份有限公司	130,000,000.00	2019/5/30	2022/5/30	否
厦门象屿速传供应链发展股份有限公司	100,000,000.00	2019/9/27	2022/9/27	否
厦门象屿速传供应链发展股份有限公司	233,356,558.76	2019/9/16	2021/9/16	否
厦门象屿速传供应链发展股份有限公司	80,000,000.00	2019/6/18	2020/6/17	否
厦门象屿速传供应链发展股份有限公司	265,024,825.55	2019/1/15	2020/1/15	否
厦门象屿速传供应链发展股份有限公司	143,076,070.72	2019/6/28	2020/6/28	否
厦门象屿速传供应链发展股份有限公司	196,838,686.64	2019/3/7	2020/1/16	否
厦门象屿速传供应链发展股份有限公司	100,000,000.00	2019/9/19	2022/9/18	否
厦门象屿同道供应链有限公司	225,000,000.00	2019/7/1	2022/7/1	否
厦门象屿同道供应链有限公司	34,903,496.15	2019/6/24	2020/6/23	否
厦门象屿同道供应链有限公司	29,418,373.77	2018/9/25	2022/9/15	否
厦门象屿同道供应链有限公司	9,238,755.12	2019/1/3	2023/1/15	否
厦门象屿五金物流服务有限公司	12,000,000.00	2019/7/3	2020/4/16	否
厦门象屿五金物流服务有限公司	9,223,839.17	2019/9/12	2020/9/12	否
厦门象屿物产有限公司	47,602,493.80	2019/11/18	2020/11/4	否
厦门象屿物流集团有限责任公司	360,000,000.00	2017/7/14	2020/7/13	否
厦门象屿物流集团有限责任公司	462,400,542.20	2019/4/26	2021/4/26	否
厦门象屿物流集团有限责任公司	506,877,733.61	2019/3/5	2020/3/5	否
厦门象屿物流集团有限责任公司	500,000,000.00	2019/3/21	2020/2/26	否
厦门象屿物流集团有限责任公司	17,928,834.00	2019/3/21	2020/1/23	否
厦门象屿物流集团有限责任公司	631,769,116.66	2018/12/12	主合同债务履行期届满两年	否
厦门象屿物流集团有限责任公司	195,223,974.32	2019/11/14	2024/3/25	否
厦门象屿物流集团有限责任公司	1,026,985,507.73	2018/9/3	2020/3/2	否
厦门象屿新能源有限责任公司	35,324,355.23	2019/8/27	2020/8/26	否
厦门象屿兴宝发贸易有限公司	16,178,314.76	2019/3/1	2020/2/10	否
厦门象屿兴宝发贸易有限公司	6,022,068.69	2019/8/27	2020/8/26	否
上海闽兴大国际贸易有限公司	82,137,820.00	2018/8/23	2020/2/22	否
上海闽兴大国际贸易有限公司	185,867,983.44	2019/6/18	2020/6/18	否
上海闽兴大国际贸易有限公司	79,326,593.50	2018/12/7	主合同债务履行期届满两年	否

上海闽兴大国际贸易有限公司	68,300,061.28	2019/8/1	2020/7/31	否
上海闽兴大国际贸易有限公司	59,330,974.80	2019/6/28	2020/6/28	否
上海闽兴大国际贸易有限公司	20,000,000.00	2019/8/31	2020/8/31	否
上海象屿速传供应链有限公司	20,000,000.00	2016/10/27	主合同债务履行期届满两年	否
绥化象屿金谷农产有限责任公司	124,849,000.00	2017/3/17	2023/12/31	否
绥化象屿金谷农产有限责任公司	54,700,000.00	2017/12/1	2025/12/1	否
唐山象屿正丰国际物流有限公司	1,840,495.14	2018/2/1	自与象屿正丰履约期满后两年	否
唐山象屿正丰国际物流有限公司	3,490,945.92	2017/3/23	自与象屿正丰履约期满后两年	否
天津象屿进出口贸易有限公司	78,450,000.00	2018/8/23	2020/2/22	否
天津象屿进出口贸易有限公司	53,472,360.00	2019/6/28	2020/6/28	否
天津象屿进出口贸易有限公司	70,666,800.00	2019/4/23	2020/4/23	否
香港拓威贸易有限公司	55,236,201.57	2019/8/27	2020/8/26	否
香港拓威贸易有限公司	21,771,969.00	2017/11/10	主合同债务履行期届满两年	否
香港拓威贸易有限公司	343,675,817.75	2019/8/30	2020/8/30	否
香港拓威贸易有限公司	208,112,347.41	2018/2/28	2020/5/31	否
香港拓威贸易有限公司	329,894,450.18	2019/10/8	2021/10/7	否
香港拓威贸易有限公司	116,490,013.95	2018/12/31	2020/12/30	否
香港拓威贸易有限公司	187,785,042.55	2019/8/27	2020/11/27	否
香港拓威贸易有限公司	8,667,579.69	2019/4/2	2020/7/31	否
香港拓威贸易有限公司	221,672,590.58	2018/12/21	主合同债务履行期届满两年	否
香港拓威贸易有限公司	72,636,293.67	2019/7/22	2020/7/21	否
香港拓威贸易有限公司	218,104,791.62	2017/11/15	2023/7/17	否
香港拓威贸易有限公司	19,553,311.93	2017/11/15	2023/7/17	否
香港拓威贸易有限公司	83,849,225.91	2019/8/29	2020/2/29	否
香港拓威贸易有限公司	209,286,000.00	2018/4/11	2023/4/11	否
香港拓威贸易有限公司	385,257,760.34	2019/4/24	2020/4/23	否
香港拓威贸易有限公司	295,187,057.45	2019/10/20	2021/4/17	否
香港拓威贸易有限公司	85,437,521.40	2019/2/22	2020/2/22	否
香港拓威贸易有限公司	413,767,512.90	2019/8/16	2020/6/30	否
香港拓威贸易有限公司	217,725,447.14	2019/3/26	2024/3/25	否
香港拓威贸易有限公司	135,581,980.43	2017/6/30	2022/6/30	否
象屿（新加坡）有限公司（XIANGYU（SINGAPORE）PTE. LTD.）	137,294,146.83	2018/2/9	2023/2/8	否
象屿（新加坡）有限公司（XIANGYU（SINGAPORE）PTE. LTD.）	238,219,416.62	2019/5/21	2024/5/21	否
象屿（新加坡）有限公司（XIANGYU（SINGAPORE）PTE. LTD.）	50,233,222.25	2019/7/24	2020/12/31	否
象屿（新加坡）有限公司（XIANGYU（SINGAPORE）PTE. LTD.）	167,451,074.31	2019/9/23	2024/9/22	否
象屿（新加坡）有限公司（XIANGYU（SINGAPORE）PTE. LTD.）	156,223,490.69	2019/7/24	2024/7/23	否
象屿（张家港）有限公司	99,999,250.00	2019/7/29	2022/7/28	否
象屿（张家港）有限公司	149,900,000.00	2019/6/18	2020/6/18	否
象屿（张家港）有限公司	80,000,000.00	2019/4/19	2020/4/19	否

新丝路发展有限公司	89,295,360.00	2017/9/26	2022/9/26	否
新丝路发展有限公司	1,281,401.88	2019/8/19	2020/5/31	否
新丝路发展有限公司	14,458,482.08	2019/9/4	2021/9/4	否
新丝路发展有限公司	4,882,150.35	2018/9/24	2020/7/6	否
新丝路发展有限公司	92,022,948.93	2019/7/11	2020/9/30	否
新丝路发展有限公司	235,446,750.00	2018/11/13	2023/11/13	否

本公司作为被担保方

√适用 □不适用

单位：元 币种：人民币

担保方	担保金额	担保起始日	担保到期日	担保是否已经履行完毕
厦门象屿集团有限公司	100,000,000.00	2019/6/27	2020/6/26	否
厦门象屿集团有限公司	1,500,000,000.00	2019/9/29	2020/9/29	否
厦门象屿集团有限公司	300,000,000.00	2019/6/28	2020/6/27	否
厦门象屿集团有限公司	700,000,000.00	2019/11/21	2020/11/21	否
厦门象屿集团有限公司	45,000,000.00	2016/6/27	2026/6/26	否
厦门象屿集团有限公司	376,690,000.00	2019/1/24	2024/1/23	否
厦门象屿集团有限公司	500,000,000.00	2019/12/13	本期票据全额 兑付日起两年	否
象屿地产集团有限公司	320,000,000.00	2019/10/10	2020/10/17	否
象屿地产集团有限公司	31,000,000.00	2019/4/22	2020/6/23	否
象屿地产集团有限公司	300,000,000.00	2019/4/22	2020/5/26	否
厦门象屿集团有限公司	56,000,000.00	2011/9/30	2026/9/29	否
厦门象屿集团有限公司	57,000,000.00	2012/1/16	2027/1/15	否
厦门象屿集团有限公司	500,000,000.00	2018/12/26	2020/12/25	否
厦门象屿集团有限公司	1,000,000,000.00	2019/11/11	2020/5/11	否
厦门象屿集团有限公司	854,581,048.39	2019/7/19	2039/1/19	否

关联担保情况说明

√适用 □不适用

本公司全资子公司厦门象屿国际物流中心开发有限公司（以下简称“国际物流”）作为基础债务人参与厦门象屿集团有限公司（以下简称“象屿集团”）2019年度第一期资产支持票据，获取信托贷款合计 8.57 亿元，国际物流以及象屿集团的全资子公司上海象屿投资管理有限公司（以下简称“上海象屿投资”）以其持有的物业资产及租金收入、有权收取的其他款项分别为全部信托贷款债务提供抵押和质押担保，象屿集团全资子公司厦门象屿物业服务有限公司以其有权收取的物业服务费用和其他款项为全部信托贷款债务提供质押担保，象屿集团作为差额支付承诺人，对全部信托贷款债务还款义务提供差额支付承诺。截止 2019 年 12 月 31 日，国际物流尚未归还的信托贷款余额为 854,581,048.39 元，应付利息金额 19,206,329.25 元。

(5). 关联方资金拆借

√适用 □不适用

单位：元 币种：人民币

关联方	拆借金额	起始日	到期日	说明
拆入				
厦门象屿集团有限公司	225,000,000.00	2019/2/12	2019/2/22	向控股股东借款
厦门象屿集团有限公司	450,000,000.00	2019/3/18	2019/3/20	向控股股东借款
厦门象屿集团有限公司	200,000,000.00	2019/2/28	2019/4/4	向控股股东借款
厦门象屿集团有限公司	175,000,000.00	2019/2/12	2019/4/9	向控股股东借款
厦门象屿集团有限公司	325,000,000.00	2019/3/12	2019/4/9	向控股股东借款

厦门象屿集团有限公司	140,000,000.00	2019/2/28	2019/4/29	向控股股东借款
厦门象屿集团有限公司	60,000,000.00	2019/3/12	2019/4/29	向控股股东借款
厦门象屿集团有限公司	100,000,000.00	2019/3/12	2019/4/30	向控股股东借款
厦门象屿集团有限公司	110,000,000.00	2019/5/6	2019/5/7	向控股股东借款
厦门象屿集团有限公司	15,000,000.00	2019/3/12	2019/5/30	向控股股东借款
厦门象屿集团有限公司	100,000,000.00	2019/3/27	2019/5/30	向控股股东借款
厦门象屿集团有限公司	300,000,000.00	2019/1/24	2019/6/3	向控股股东借款
厦门象屿集团有限公司	200,000,000.00	2019/1/24	2019/6/3	向控股股东借款
厦门象屿集团有限公司	200,000,000.00	2019/3/27	2019/6/21	向控股股东借款
厦门象屿集团有限公司	150,000,000.00	2019/3/27	2019/7/3	向控股股东借款
厦门象屿集团有限公司	50,000,000.00	2019/3/27	2019/7/3	向控股股东借款
厦门象屿集团有限公司	300,000,000.00	2019/5/17	2019/7/3	向控股股东借款
厦门象屿集团有限公司	300,000,000.00	2019/8/9	2019/8/15	向控股股东借款
厦门象屿集团有限公司	200,000,000.00	2019/8/9	2019/8/16	向控股股东借款
厦门象屿集团有限公司	300,000,000.00	2018/8/1	2019/8/19	向控股股东借款
厦门象屿集团有限公司	300,000,000.00	2019/10/12	2019/12/6	向控股股东借款
厦门象屿集团有限公司	100,000,000.00	2019/10/12	2019/12/11	向控股股东借款
厦门象屿集团有限公司	200,000,000.00	2019/10/22	2019/12/11	向控股股东借款
厦门象屿集团有限公司	200,000,000.00	2019/9/26	2019/12/17	向控股股东借款
厦门象屿集团有限公司	200,000,000.00	2019/10/12	2019/12/17	向控股股东借款
厦门象屿集团有限公司	300,000,000.00	2019/10/22	2019/12/17	向控股股东借款
厦门象屿集团有限公司	200,000,000.00	2019/10/22	2019/12/17	向控股股东借款
厦门象屿集团有限公司	100,000,000.00	2019/10/22	2019/12/17	向控股股东借款
厦门象屿集团有限公司	200,000,000.00	2018/12/24	2019/12/24	向控股股东借款
厦门象屿集团有限公司	100,000,000.00	2018/12/26	2019/12/24	向控股股东借款
厦门象屿集团有限公司	200,000,000.00	2019/9/19	2019/12/24	向控股股东借款
香港象屿投资有限公司	USD50000	2019/1/3	2019/2/25	向控股股东子公司借款
香港象屿投资有限公司	USD500000	2019/1/3	2019/3/20	向控股股东子公司借款
香港象屿投资有限公司	USD50000	2019/1/3	2019/3/28	向控股股东子公司借款
香港象屿投资有限公司	USD5100000	2019/1/3	2019/4/24	向控股股东子公司借款
香港象屿投资有限公司	USD500000	2019/6/4	2019/6/14	向控股股东子公司借款
香港象屿投资有限公司	USD1500000	2019/6/4	2019/6/21	向控股股东子公司借款
香港象屿投资有限公司	USD1000000	2019/7/1	2019/9/4	向控股股东子公司借款
香港象屿投资有限公司	USD50000	2019/7/1	2019/11/28	向控股股东子公司借款
香港象屿投资有限公司	USD450000	2019/7/1	2019/12/20	向控股股东子公司借款
香港象屿投资有限公司	USD1000000	2019/8/15	2019/12/20	向控股股东子公司借款
香港象屿投资有限公司	USD1450000	2019/8/15	2019/12/20	向控股股东子公司借款
香港象屿投资有限公司	USD1550000	2019/8/15	2019/12/25	向控股股东子公司借款
香港象屿投资有限公司	USD1000000	2019/12/5	2019/12/25	向控股股东子公司借款

关联资金拆借说明：

本期本公司向股东厦门象屿集团有限公司拆入资金总额为 5,400,000,000.00 元，归还拆入资金 6,000,000,000.00 元。截至 2019 年 12 月 31 日止，拆入资金无余额，按期间拆入资金与借款利率按不高于厦门象屿集团有限公司同期银行贷款利率计算的资金占用费为 55,932,553.49 元；

本期本公司向关联方香港象屿投资有限公司拆入资金总额为 14,200,000.00 美元，归还拆入资金 14,200,000.00 美元，截至 2019 年 12 月 31 日止，拆入资金无余额。按期间拆入资金与借款利率按不高于厦门象屿集团有限公司同期银行贷款利率计算的资金占用费为 156,497.00 美元。

(6). 关联方资产转让、债务重组情况

□适用 √不适用

(7). 关键管理人员报酬

□适用 √不适用

(8). 其他关联交易

√适用 □不适用

①本公司子公司厦门象屿物流集团有限责任公司将其持有的厦门象屿高尚物业服务有限公司 100% 的股权转让给象屿地产集团有限公司, 转让后更名为厦门象屿物业服务有限公司, 详见第十一节、八之 4。

②本公司与关联方深圳象屿商业保理有限责任公司发生无追索权应收账款保理, 本期累计发生额 341,430,322.49 元, 利息金额 2,612,213.60 元, 报告期末未到期应收账款金额 280,565,210.60 元。

本公司与关联方深圳象屿商业保理有限责任公司发生无追索权商业承兑汇票贴现, 本期累计发生额 4,862,070,004.47 元, 本期利息金额 5,892,483.14 元, 报告期末未到期商业承兑汇票金额 2,301,921,070.79 元。

③本公司及下属子公司向关联方哈尔滨农村商业银行股份有限公司和厦门农村商业银行股份有限公司申请综合授信额度。截止 2019 年 12 月 31 日向关联方哈尔滨农村商业银行股份有限公司借款余额 280,000,000.00 元, 2019 年度利息费 13,616,343.54 元; 截止 2019 年 12 月 31 日向关联方厦门农村商业银行股份有限公司开具国际信用证余额 17,241,264.92 美元、国内信用证余额 116,647,469.80 元、银行承兑汇票余额 28,800,000.00 元、保函余额 34,800,000.00 美元, 2019 年度利息费 6,063,881.22 元, 保函手续费 836,058.54 元, 获得的理财收益 7,196,333.20 元。

④南通象屿海洋装备有限责任公司(以下简称“象屿海装”)与厦门金融租赁有限公司(以下简称“厦门金融租赁”)签订售后回租合同, 象屿海装将其账面价值为 236,279,939.36 元的固定资产以 200,000,000.00 元销售给厦门金融租赁, 并同时确认递延收益 36,279,939.36 元; 之后以 200,000,000.00 元租入, 到期购买价款为 100 元, 利息为 36,732,083.00 元。其中, 本期支付的本金金额为 17,164,713.72 元, 利息金额为 6,508,494.58 元, 确认的融资费用为 7,569,659.44 元, 本期期末长期应付款余额为 147,773,437.38 元, 一年内到期的长期应付款金额为 36,075,133.59 元。

6、 关联方应收应付款项**(1). 应收项目**

√适用 □不适用

单位:元 币种:人民币

项目名称	关联方	期末余额		期初余额	
		账面余额	坏账准备	账面余额	坏账准备
应收账款	绥化象屿金谷生化科技有限公司	37,482,480.42		227,122,791.25	
应收账款	富锦象屿金谷生化科技有限公司	11,805,744.63		5,209,274.30	
应收账款	厦门象屿兴泓特种材料有限公司	692,543.98		1,524,753.33	
应收账款	北安象屿金谷生化科技有限公司	12,735,808.02		23,587,626.37	
应收账款	厦门象盛镍业有限公司	4,263,713.34		8,609,365.52	
应收账款	厦门象屿自贸区开发有限公司	320,715.00		976,615.00	
应收账款	厦门象屿兴泓超细材料有限公司	5,300.00		33,263.61	
应收账款	泉州象屿兴泓新材料有限公司	310,909.13		562,640.90	
应收账款	厦门象屿集团有限公司	584,640.00		335,023.81	
应收账款	厦门闽台商贸有限公司	9,788.25		29,126.33	

应收账款	厦门市闽台中心渔港建设发展有限公司	103,850.00		15,450.00
应收账款	厦门象屿支付有限公司	136.57		2,000.00
应收账款	厦门象屿商业发展有限责任公司	6,800.00		68,174.53
应收账款	厦门象屿港湾开发建设有限公司			6,403.75
应收账款	常熟象合房地产开发有限公司			20,390.00
应收账款	厦门市物联网产业研究院有限公司			7,200.00
应收账款	厦门象隆置业有限公司	8,800.00		10,800.00
应收账款	厦门象屿典当有限公司			4,400.00
应收账款	厦门象屿发展有限公司			48,000.00
应收账款	厦门象屿房盟网络科技有限公司	37,900.00		24,400.00
应收账款	厦门象屿金象控股集团有限公司	76,600.00		52,000.00
应收账款	厦门象屿金象融资租赁有限公司	2,000.00		3,200.00
应收账款	厦门象屿融资担保有限责任公司			2,800.00
应收账款	厦门象屿小额贷款有限责任公司	5,200.00		32,000.00
应收账款	厦门象屿盈信汽车服务有限公司	27,200.00		32,000.00
应收账款	厦门象屿资产管理运营有限公司	42,800.00		85,200.00
应收账款	深圳象屿商业保理有限责任公司	6,800.00		7,200.00
应收账款	象屿地产集团有限公司			24,000.00
应收账款	厦门大嶝台贸特色小镇运营管理有限公司			4,000.00
应收账款	厦门香境旅游投资运营有限公司			4,000.00
应收账款	PT Obsidian Stainless Steel	388,775,765.55		
应收账款	江苏象屿房地产开发有限公司	9,600.00		
应收账款	厦门象屿科技有限公司	2,400.00		
应收账款	重庆象屿置业有限公司	48,000.00		
应收账款	江苏象屿投资有限公司	18,800.00		
应收账款	苏州象屿地产有限公司	17,200.00		
应收账款	天津天安泛科技园开发有限公司	3,200.00		
预付款项	厦门象屿兴泓超细材料有限公司	40,000.00		40,000.00
预付款项	厦门象屿商业发展有限责任公司	163,434.00		321,254.29
预付款项	黑龙江金象生化有限责任公司	546,750.00		542,486.46
预付款项	锦州港象屿粮食物流有限公司	101,444,350.68		92,040,000.00
预付款项	PT Obsidian Stainless Steel	33,674,117.40		
预付款项	厦门象屿集团有限公司	223,484.49		
预付款项	厦门象屿科技有限公司	1,377,391.54		
预付款项	厦门象屿物业服务有限公司	215,986.22		
预付款项	厦门国际物流港有限责任公司	59,813.40		
预付款项	大连港象屿粮食物流有限公司	1,100,115.00		
其他应收款	厦门胜狮艺辉货柜有限公司	5,501.80		5,501.80
其他应收款	厦门国际物流港有限责任公司			3,650,000.00
其他应收款	高地林业有限公司			5,488,140.68
其他应收款	厦门象屿集团有限公司	35,772.30		237,324.30
其他应收款	厦门象屿商业发展有限责任公司	403,134.00		403,134.00
其他应收款	厦门象屿融资担保有限责任公司			629,721.68
其他应收款	United Forestry Management Limited			1,707,244.22
其他应收款	Superpen Limited			57,596.81
其他应收款	厦门象屿酒业有限公司	48.84		

其他应收款	厦门象屿物业服务有限公司	419,686.20		
其他应收款	象屿地产集团有限公司	5,804.24		
应收款项融资	泉州象屿兴泓新材料有限公司	400,000.00		
应收款项融资	厦门象屿兴泓特种材料有限公司	530,000.00		
应收票据	泉州象屿兴泓新材料有限公司	250,000.00		

(2). 应付项目

√适用 □不适用

单位:元 币种:人民币

项目名称	关联方	期末账面余额	期初账面余额
应付账款	福建南平太阳电缆股份有限公司	502,097.92	6,481,621.18
应付账款	厦门象屿集团有限公司	1,161,030.00	599,755.68
应付账款	United Forestry Management Limited		1,594,723.65
应付账款	Superpen Limited		546,332.86
应付账款	厦门国际物流港有限责任公司		400
应付账款	厦门胜狮艺辉货柜有限公司	34,258.50	34,258.50
应付账款	北安象屿金谷生化科技有限公司		508,446.37
应付账款	厦门现代码头有限公司	41,946.59	
应付账款	绥化象屿能源有限公司	103,936.80	
应付账款	香港象屿投资有限公司	21,619,168.39	
应付股利	象屿地产集团有限公司	263,000.00	856,156.48
应付股利	厦门象屿集团有限公司	981.89	12,645.26
预收款项	厦门国际物流港有限责任公司		41,449.72
预收款项	厦门金融租赁有限公司		124,185.85
预收账款	福建象屿壳牌石油有限责任公司		284,635.65
预收款项	富锦象屿金谷生化科技有限公司		1,173,883.10
预收款项	厦门象屿集团有限公司	658,189.37	
预收款项	象屿地产集团有限公司	178,039.23	210,444.63
预收款项	厦门象屿自贸区开发有限公司		40,966.43
预收款项	厦门象屿酒业有限公司		166,824.50
预收款项	厦门象屿创业投资管理有限公司	40,085.70	47,815.72
预收款项	厦门闽台商贸有限公司		12,692.72
预收款项	厦门象屿资产管理运营有限公司		6,075.47
预收款项	厦门象屿支付有限公司		3,308.80
预收款项	厦门象屿金象控股集团有限公司	1,131.43	5,169.81
预收款项	厦门象屿小额贷款有限责任公司		452.83
预收款项	厦门象屿盈信汽车服务有限公司	71,000.00	50,792.45
预收款项	厦门象隆置业有限公司		47,421.40
预收款项	厦门象屿港湾开发建设有限公司	98,133.37	
预收款项	厦门象屿科技有限公司	227,597.12	
预收款项	厦门象屿物业服务有限公司	1,577.15	
预收款项	厦门象屿兴泓超细材料有限公司	24,800,029.21	
预收款项	厦门象屿兴泓特种材料有限公司	737,698.08	
其他应付款	厦门象屿酒业有限公司		147,352.00
其他应付款	象屿地产集团有限公司	105,632.00	104,852.00
其他应付款	厦门象屿自贸区开发有限公司		48,057.00
其他应付款	厦门象屿港湾开发建设有限公司	44,791.00	44,791.00
其他应付款	厦门闽台商贸有限公司		13,350.00

其他应付款	厦门市闽台中心渔港建设发展有限公司	6,795.79	6,795.79
其他应付款	厦门象屿集团有限公司	20,613,464.73	4,981,656.50
其他应付款	富锦象屿金谷生化科技有限公司		463,491.00
其他应付款	厦门国际机电营运中心有限公司		130,000.00
其他应付款	厦门象隆置业有限公司	13,831.00	13,831.00
其他应付款	厦门象屿创业投资管理有限公司	16,945.00	16,763.00
其他应付款	厦门胜狮艺辉货柜有限公司	2,320,000.00	
其他应付款	厦门象屿科技有限公司	95,064.00	
其他应付款	厦门象屿物业服务有限公司	19,748.53	
其他应付款	厦门新为天企业管理有限公司	157,878.05	
其他非流动负债	厦门象屿集团有限公司		600,000,000.00
长期应付款	厦门金融租赁有限公司	147,773,437.38	
一年内到期的长期应付款	厦门金融租赁有限公司	36,075,133.59	
短期借款	哈尔滨农村商业银行股份有限公司	220,292,416.66	120,000,000.00
一年内到期的非流动负债	哈尔滨农村商业银行股份有限公司	24,082,720.00	24,000,000.00
长期借款	哈尔滨农村商业银行股份有限公司	36,000,000.00	60,000,000.00

7、关联方承诺

适用 不适用

8、其他

适用 不适用

十三、股份支付

1、股份支付总体情况

适用 不适用

2、以权益结算的股份支付情况

适用 不适用

3、以现金结算的股份支付情况

适用 不适用

4、股份支付的修改、终止情况

适用 不适用

5、其他

适用 不适用

十四、承诺及或有事项

1、重要承诺事项

适用 不适用

资产负债表日存在的对外重要承诺、性质、金额

截至2019年12月31日止，本公司不存在应披露的重要承诺事项。

2、或有事项

(1). 资产负债表日存在的重要或有事项

适用 不适用

(2). 公司没有需要披露的重要或有事项，也应予以说明：

适用 不适用

3、其他

适用 不适用

(1) 未决诉讼仲裁形成的或有负债及其财务影响

以下未决诉讼均已完成向人民法院提起诉讼，本公司已相应计提了坏账准备，平均计提比例达 87%，预计对公司财务影响有限。

原告	被告	案由	受理法院	标的额(万元)	案件进展情况
福建兴大	山煤华南煤炭销售有限公司、北京亚欧经贸集团有限公司、汤龙硕、施天灵	仓储合同纠纷	福建省高级人民法院	6,806.00	一审
象屿物流	华泰重工(南通)有限公司、南通华凯重工有限公司、南通向隆船舶科技发展有限公司、香港华泰发展有限公司、霍起、徐小寓	委托合同纠纷	厦门海事法院	6,596.13	二审
象屿物流	江苏宏强船舶重工有限公司、左志建、余丽梅	委托合同纠纷	厦门海事法院	923.71	二审
厦门象屿	江苏宏强船舶重工有限公司、左志建	委托合同纠纷	厦门海事法院	4,950.93	一审
象屿物流	江苏宏强船舶重工有限公司、左志建、余丽梅	委托合同纠纷	厦门海事法院	992.80	一审

具体情况如下：

注①：2014年7月，福建兴大向福建省高级人民法院提起诉讼，要求被告山煤国际能源交付货物或赔偿损失6,806万元，北京亚欧经贸集团有限公司、汤龙硕、施天灵承担连带清偿责任。

案由：子公司福建兴大进出口贸易有限公司（以下简称“福建兴大”）将煤炭交由山煤国际能源集团华南有限公司（以下简称“山煤国际能源”）仓储保管，后保管单位拒绝交付相应货物。

进展：2016年8月，福建省高级人民法院一审判决山煤国际能源交付煤炭，若无法交付应赔偿损失6,806万元及利息损失，北京亚欧经贸集团有限公司、汤龙硕、施天灵承担连带清偿责任。山煤国际能源已向最高人民法院提起上诉，最高人民法院裁定发回福建省高级人民法院重审。截止本报告日，该案一审审理中。

财务影响：截止2019年12月31日，本公司已计提坏账准备2,780万元。

注②：2018年1月，象屿物流向厦门海事法院起诉，要求华泰重工及其连带清偿责任担保方南通华凯重工有限公司、南通向隆船舶科技发展有限公司、香港华泰发展有限公司、霍起、徐小寓、朱红兵支付代垫款项、代垫款项利息、代理费等总计约6,596万元。

案由：子公司厦门象屿物流集团有限责任公司（以下简称“象屿物流”）与华泰重工（南通）有限公司（以下简称“华泰重工”）签订散货船出口代理协议，象屿物流为华泰重工代理出口散

货船并垫付相关费用；双方开展船舶代理出口业务过程中，因华泰重工逾期履行相关义务，象屿物流向厦门海事法院起诉。

进展：厦门海事法院作出一审民事判决书，判决象屿物流对华泰重工享有船舶垫款及其利息、代理费等到期债权总计约 6,983 万元，南通华凯重工有限公司、霍起对上述全额到期债权承担连带清偿责任，香港华泰发展有限公司、南通向隆船舶科技发展有限公司、朱红兵、徐小寓对上述大部分到期债权承担连带清偿责任。被告已提起上诉。

财务影响：截止本报告日，该案二审审理中。截止 2019 年 12 月 31 日，本公司已计提坏账准备 5,586 万元。

注③：2019 年 5 月及 2020 年 1 月，象屿物流及本公司按对应合同约定分别向厦门海事法院起诉，要求宏强重工及其连带清偿责任担保人左志建、余丽梅支付代垫款项、利息及代理费等，三案总计约 6,867 万元。

案由：子公司象屿物流及本公司分别与江苏宏强船舶重工有限公司（以下简称“宏强重工”）签订散货船出口代理协议，为宏强重工代理出口散货船并垫付相关费用，因宏强重工逾期履行相关义务，象屿物流及本公司向法院起诉。

进展：截止本报告日，以上三案中一案二审审理中，两案一审审理中。

财务影响：截止 2019 年 12 月 31 日，本公司已合计计提坏账准备 6,725 万元。

（2）为其他单位提供债务担保形成的或有负债及其财务影响

截至 2019 年 12 月 31 日止，本公司为子公司提供债务担保详见附注第十一节、十二、5 之（4），预计不会对财务报表产生重大影响。

除存在上述或有事项外，截至 2019 年 12 月 31 日止，本公司无其他应披露未披露的重大或有事项。

十五、资产负债表日后事项

1、重要的非调整事项

适用 不适用

2、利润分配情况

适用 不适用

单位：元 币种：人民币

拟分配的利润或股利	539,363,521.25
-----------	----------------

2020 年 4 月 13 日，本公司第八届董事会第七次会议审议通过了《2019 年度利润分配预案》，拟以公司 2019 年 12 月 31 日的总股本 2,157,454,085 股为基数，向全体股东每 10 股派发现金红利 2.5 元（含税）。上述利润分配预案尚须提交本公司股东大会审议。

3、销售退回

适用 不适用

4、其他资产负债表日后事项说明

√适用 □不适用

(1) 发行超短期融资券

2020年1月2日，本公司发行了2020年度第一期超短期融资券，发行额为8亿元人民币，期限为88日，起息日为2020年1月6日，兑付日为2020年4月3日，单位面值为100元人民币，发行利率为2.99%。

2020年1月23日，本公司发行了2020年度第二期超短期融资券，发行额为5亿元人民币，期限为87日，起息日为2020年2月3日，兑付日为2020年4月30日，单位面值为100元人民币，发行利率为2.90%。

2020年2月6日，本公司发行了2020年度第三期超短期融资券，发行额为10亿元人民币，期限为90日，起息日为2020年2月7日，兑付日为2020年5月7日，单位面值为100元人民币，发行利率为2.95%。

2020年2月10日，本公司发行了2020年度第四期超短期融资券，发行额为10亿元人民币，期限为107日，起息日为2020年2月12日，兑付日为2020年5月29日，单位面值为100元人民币，发行利率为2.95%。

2020年3月31日，本公司发行了2020年度第五期超短期融资券，发行额为5亿元人民币，期限为90日，起息日为2020年4月1日，兑付日为2020年6月30日，单位面值为100元人民币，发行利率为2.30%。

(2) 发行公司债

本公司公开发行2020年公司债券（第一期），发行规模为人民币8亿元，发行价格为每张人民币100元，采取网下面向合格投资者询价配售的方式发行。期限为5年期，附第3年末发行人赎回选择权、调整票面利率选择权和投资者回售选择权。债券发行工作已于2020年1月15日结束，最终发行规模为8亿元，票面利率3.95%。

本公司公开发行2020年公司债券（第二期），发行规模为人民币12亿元，发行价格为每张人民币100元，采取网下面向合格投资者询价配售的方式发行，期限为5年期，附第3年末发行人赎回选择权、调整票面利率选择权和投资者回售选择权。债券发行工作已于2020年3月2日结束，最终本期债券发行规模为12亿元，票面利率3.65%。

(3) 集中竞价交易方式回购公司股份

2020年3月2日，公司召开第八届董事会第六次会议，审议通过《关于以集中竞价交易方式回购公司股份的方案》，公司将使用自有资金回购部分股份，拟回购金额不低于7,000万元人民币且不超过1.4亿元人民币。回购价格每股不超过6.04元。回购股份用于实施股权激励。截止本公告日，公司尚未进行股份回购。

(4) 对新型冠状病毒肺炎影响的评估

新型冠状病毒肺炎疫情导致全国大范围延迟复工，商品流通受到一定阻碍，消费热潮有所减退，公司从事大宗商品供应链服务，不可避免受到一定程度影响，但公司充分发挥在大宗商品流通领域的经验优势和精细化管理能力，通过积极复工复产（截止报告日复工率已经超过 97%）、严格期货套保、动态调整客户保证金等多种手段对冲疫情带来的影响，整体经营保持稳健。

除上述事项外，截至本财务报告日止，本公司不存在其他应披露的资产负债表日后事项。

十六、 其他重要事项

1、 前期会计差错更正

(1). 追溯重述法

适用 不适用

单位：元 币种：人民币

会计差错更正的内容	处理程序	受影响的各个比较期间报表项目名称	累积影响数
根据银保监会 90 天以上逾期贷款全部纳入不良贷款考核口径以及相关拨备覆盖率的监管要求，本公司的联营企业哈农商行调整 2018 年贷款损失准备提取金额并用一般风险准备金弥补未分配利润负数，从而调减其 2018 年末归属于母公司所有者权益 7.1 亿元，2019 年度年初归属于母公司所有者权益 7.1 亿元。本公司按持股比例，相应调减了 2018 年度投资收益 7,029 万元、2018 年度净利润 7,029 万元、2019 年年初未分配利润 7,029 万元、2019 年年初长期股权投资 7,029 万元。	公司第七届董事会第四十次会议审议通过《关于前期会计差错更正的议案》。	资产总额 其中：长期股权投资 归属于母公司权益 其中：未分配利润 投资收益 利润总额 净利润 归属于母公司股东的净利润	见说明

说明：本公司按权益法核算的被投资单位哈农商行调整 2018 年财务数据，本公司按持股比例，调减 2018 年度投资收益 7,029 万元，相应调减 2018 年度利润总额、净利润、归属于母公司股东的净利润 7,029 万元，调减 2019 年期初未分配利润 7,029 万元、2019 年期初长期股权投资 7,029 万元。

(2). 未来适用法

适用 不适用

2、 债务重组

适用 不适用

3、 资产置换

(1). 非货币性资产交换

适用 不适用

(2). 其他资产置换

适用 不适用

4、 年金计划

适用 不适用

本公司已召开职工代表大会，审议通过了厦门象屿股份有限公司（股份本部及下属贸易型公司）企业年金方案。企业年金由公司和职工个人共同缴费，采用个人账户方式进行管理，公司根据经济效益情况决定企业年金的缴费比例，公司缴费最高额度不超过公司上年度职工工资总额的 5%，职工个人缴费部分不低于公司为其缴费部分的四分之一。

5、 终止经营

适用 不适用

6、 分部信息

(1). 报告分部的确定依据与会计政策

适用 不适用

由于本公司仅于一个地域内经营业务，收入主要来自中国境内，其主要资产亦位于中国境内，以及本公司主营业务主要为大宗商品采购分销服务及物流服务，其他占比较小，主营业务的情况本公司已在本附注第十一节、七之 59 披露，因此本公司无需披露分部数据。

(2). 报告分部的财务信息

适用 不适用

(3). 公司无报告分部的，或者不能披露各报告分部的资产总额和负债总额的，应说明原因

适用 不适用

(4). 其他说明

适用 不适用

7、 其他对投资者决策有影响的重要交易和事项

适用 不适用

8、 其他

适用 不适用

子公司泉州象屿石化有限公司（以下简称“泉州象屿公司”）按深圳市前海正大能源科技有限公司（以下简称“前海正大公司”）、深圳前海润信石油化工有限公司（以下简称“前海润信公司”）委托指示与中国石油天然气股份有限公司茂名分公司、佛山分公司签订合同采购柴油货物。因前海正大公司、前海润信公司涉嫌与其他方合谋诈骗，泉州象屿公司约 2.8 万吨柴油货物被骗取。2016 年，泉州象屿公司已在公安机关报案，公安机关已立案侦查并向厦门市人民检察院移送审查起诉，厦门市人民检察院已提起公诉，厦门市中级人民法院已作出一审刑事判决书，判决被告人白某某犯合同诈骗罪，判处无期徒刑，并责令被告人白某某退赔被害单位泉州象屿公司经济损失约 8,091 万元。截止 2019 年 12 月 31 日，泉州象屿公司其他应收款余额 7,776.09 万元，已全额计提损失 7,776.09 万元。

十七、 母公司财务报表主要项目注释

1、 应收账款

(1). 按账龄披露

适用 不适用

(2). 按坏账计提方法分类披露

适用 不适用

按单项计提坏账准备:

适用 不适用

按组合计提坏账准备:

适用 不适用

如按预期信用损失一般模型计提坏账准备, 请参照其他应收款披露:

适用 不适用

(3). 坏账准备的情况

适用 不适用

其中本期坏账准备收回或转回金额重要的:

适用 不适用

(4). 本期实际核销的应收账款情况

适用 不适用

其中重要的应收账款核销情况

适用 不适用

(5). 按欠款方归集的期末余额前五名的应收账款情况

适用 不适用

(6). 因金融资产转移而终止确认的应收账款

适用 不适用

(7). 转移应收账款且继续涉入形成的资产、负债金额

适用 不适用

其他说明:

适用 不适用

2、其他应收款

项目列示

适用 不适用

单位: 元 币种: 人民币

项目	期末余额	期初余额
应收利息		1,108,585.38
应收股利	365,423,765.86	
其他应收款	2,439,200,159.16	2,218,027,165.81
合计	2,804,623,925.02	2,219,135,751.19

其他说明:

适用 不适用

应收利息**(1). 应收利息分类**

√适用 □不适用

单位：元 币种：人民币

项目	期末余额	期初余额
定期存款		521,013.52
委托贷款		587,571.86
合计		1,108,585.38

(2). 重要逾期利息

□适用 √不适用

(3). 坏账准备计提情况

□适用 √不适用

其他说明：

□适用 √不适用

应收股利

√适用 □不适用

单位：元 币种：人民币

项目(或被投资单位)	期末余额	期初余额
黑龙江农业物产有限公司	103,518,324.62	
厦门象道物流有限公司	91,905,441.24	
厦门象屿物流集团有限责任公司	170,000,000.00	
合计	365,423,765.86	

(4). 重要的账龄超过1年的应收股利

□适用 √不适用

(5). 坏账准备计提情况

□适用 √不适用

其他说明：

□适用 √不适用

其他应收款**(1). 按账龄披露**

√适用 □不适用

单位：元 币种：人民币

账龄	期末账面余额
1年以内	
其中：1年以内分项	
0-3个月	2,439,703,598.63
7-12个月	44,879.21
1年以内小计	2,439,748,477.84
1至2年	22,440,433.06

2 至 3 年	41,529,614.40
3 至 4 年	2,736,179.85
合计	2,506,454,705.15

(2). 按款项性质分类情况

√适用 □不适用

单位：元 币种：人民币

款项性质	期末账面余额	期初账面余额
押金或保证金	1,024,841.30	1,013,011.60
贸易往来款	67,565,539.09	66,223,237.72
子公司往来款	2,437,864,324.76	2,216,499,923.17
合计	2,506,454,705.15	2,283,736,172.49

(3). 坏账准备计提情况

√适用 □不适用

单位：元 币种：人民币

坏账准备	第一阶段	第二阶段	第三阶段	合计
	未来12个月预期信用损失	整个存续期预期信用损失(未发生信用减值)	整个存续期预期信用损失(已发生信用减值)	
2019年1月1日余额	5,620.67		65,703,386.01	65,709,006.68
2019年1月1日余额在本期				
--转入第二阶段				
--转入第三阶段				
--转回第二阶段				
--转回第一阶段				
本期计提	-1,554.91		1,547,094.22	1,545,539.31
本期转回				
本期转销				
本期核销				
其他变动				
2019年12月31日余额	4,065.76		67,250,480.23	67,254,545.99

对本期发生损失准备变动的其他应收款账面余额显著变动的情况说明：

□适用 √不适用

本期坏账准备计提金额以及评估金融工具的信用风险是否显著增加的采用依据：

□适用 √不适用

(4). 坏账准备的情况

√适用 □不适用

单位：元 币种：人民币

类别	期初余额	本期变动金额				期末余额
		计提	收回或转回	转销或核销	其他变动	
按单项	65,703,386.01	1,547,094.22				67,250,480.23

按组合	5,620.67	-1,554.91				4,065.76
合计	65,709,006.68	1,545,539.31				67,254,545.99

其中本期坏账准备转回或收回金额重要的：

适用 不适用

(5). 本期实际核销的其他应收款情况

适用 不适用

(6). 按欠款方归集的期末余额前五名的其他应收款情况

适用 不适用

单位：元 币种：人民币

单位名称	款项的性质	期末余额	账龄	占其他应收款期末余额合计数的比例(%)	坏账准备期末余额
客户一	关联方往来款	1,217,237,097.22	0~3个月	48.56	
客户二	关联方往来款	1,043,545,373.69	0~3个月	41.63	
客户三	关联方往来款	173,401,444.44	0~3个月	6.92	
客户四	押金或保证金	1,000,000.00	1~2年	0.04	
客户五	关联方往来款	807,366.96	0~3个月	0.03	
合计	/	2,435,991,282.31	/	97.18	

(7). 涉及政府补助的应收款项

适用 不适用

(8). 因金融资产转移而终止确认的其他应收款

适用 不适用

(9). 转移其他应收款且继续涉入形成的资产、负债金额

适用 不适用

其他说明：

适用 不适用

3、长期股权投资

适用 不适用

单位：元 币种：人民币

项目	期末余额			期初余额		
	账面余额	减值准备	账面价值	账面余额	减值准备	账面价值
对子公司投资	9,754,465,502.67		9,754,465,502.67	8,723,943,548.20		8,723,943,548.20
对联营、合营企业投资	652,925,768.95		652,925,768.95	500,890,578.03		500,890,578.03
合计	10,407,391,271.62		10,407,391,271.62	9,224,834,126.23		9,224,834,126.23

(1). 对子公司投资

√适用 □不适用

单位：元 币种：人民币

被投资单位	期初余额	本期增加	本期减少	期末余额	本期计提减值准备	减值准备期末余额
厦门象屿物流集团有限责任公司	4,897,083,195.18			4,897,083,195.18		
黑龙江象屿农业物产有限公司	2,361,151,500.00			2,361,151,500.00		
福建省平行进口汽车交易中心有限公司	25,500,000.00	10,521,954.47		36,021,954.47		
象晖能源(厦门)有限公司		1,020,000,000.00		1,020,000,000.00		
Xiangyu USA Inc.	68,195,000.00			68,195,000.00		
南通象屿海洋装备有限责任公司	72,000,000.00			72,000,000.00		
厦门象道物流有限公司	944,013,853.02			944,013,853.02		
厦门象屿供应链有限责任公司	200,000,000.00			200,000,000.00		
象屿宏大供应链有限责任公司	153,000,000.00			153,000,000.00		
厦门东南智慧物流港有限公司	3,000,000.00			3,000,000.00		
合计	8,723,943,548.20	1,030,521,954.47		9,754,465,502.67		

(2). 对联营、合营企业投资

√适用 □不适用

单位：元 币种：人民币

投资单位	期初余额	本期增减变动								期末余额	减值准备期末余额
		追加投资	减少投资	权益法下确认的投资损益	其他综合收益调整	其他权益变动	宣告发放现金股利或利润	计提减值准备	其他		
一、合营企业											
福建象屿壳牌石油有限责任公司	159,631,491.12	142,800,000.00		-15,513,071.66						286,918,419.46	
小计	159,631,491.12	142,800,000.00		-15,513,071.66						286,918,419.46	
二、联营企业											
大连港象屿粮食物流有限公司	45,015,259.78			-1,334,312.41						43,680,947.37	
哈尔滨农村商业银行股份有限公司	296,243,827.13			49,842,574.99			23,760,000.00			322,326,402.12	
小计	341,259,086.91			48,508,262.58			23,760,000.00			366,007,349.49	
合计	500,890,578.03	142,800,000.00		32,995,190.92			23,760,000.00			652,925,768.95	

其他说明：
无

4、营业收入和营业成本

(1). 营业收入和营业成本情况

√适用 □不适用

单位：元 币种：人民币

项目	本期发生额		上期发生额	
	收入	成本	收入	成本
主营业务				
其他业务	39,247,859.51	947,685.07	74,722,673.26	851,766.14
合计	39,247,859.51	947,685.07	74,722,673.26	851,766.14

5、投资收益

√适用 □不适用

单位：元 币种：人民币

项目	本期发生额	上期发生额
成本法核算的长期股权投资收益	1,144,333,823.32	24,587,071.93
权益法核算的长期股权投资收益	32,995,190.92	18,890,065.36
处置长期股权投资产生的投资收益		28,208,332.31
可供出售金融资产在持有期间的投资收益		4,891,952.69
处置可供出售金融资产取得的投资收益		168,403,941.27
交易性金融资产在持有期间的投资收益		3,105,734.18
处置交易性金融资产取得的投资收益	-1,660,298.83	
合计	1,175,668,715.41	248,087,097.74

其他说明：

无

6、其他

□适用 √不适用

十八、补充资料

1、当期非经常性损益明细表

√适用 □不适用

单位：元 币种：人民币

项目	金额	说明
非流动资产处置损益	9,386,322.42	
越权审批或无正式批准文件的税收返还、减免		
计入当期损益的政府补助（与企业业务密切相关，按照国家统一标准定额或定量享受的政府补助除外）	169,349,873.66	包含了以往年度收到的政府补助在本期分摊金额。本期收到政府补助金额 10,242.49 万元。
计入当期损益的对非金融企业收取的资金占用费	2,238,416.96	

企业取得子公司、联营企业及合营企业的投资成本小于取得投资时应享有被投资单位可辨认净资产公允价值产生的收益		
非货币性资产交换损益		
委托他人投资或管理资产的损益		
因不可抗力因素，如遭受自然灾害而计提的各项资产减值准备		
债务重组损益		
企业重组费用，如安置职工的支出、整合费用等		
交易价格显失公允的交易产生的超过公允价值部分的损益		
同一控制下企业合并产生的子公司期初至合并日的当期净损益		
与公司正常经营业务无关的或有事项产生的损益		
除同公司正常经营业务相关的有效套期保值业务外，持有交易性金融资产、衍生金融资产、交易性金融负债、衍生金融负债产生的公允价值变动损益，以及处置交易性金融资产、衍生金融资产、交易性金融负债、衍生金融负债和其他债权投资取得的投资收益	-308,710,897.94	主要是公司为配套主营业务现货经营，运用期货工具和外汇合约对冲大宗商品价格及汇率波动风险，相应产生的公允价值变动损益及处置损益，该损益与主营业务经营损益密切相关。
单独进行减值测试的应收款项减值准备转回	26,304,565.92	
对外委托贷款取得的损益		
采用公允价值模式进行后续计量的投资性房地产公允价值变动产生的损益		
根据税收、会计等法律、法规的要求对当期损益进行一次性调整对当期损益的影响		
受托经营取得的托管费收入		
除上述各项之外的其他营业外收入和支出	139,693,194.82	
其他符合非经常性损益定义的损益项目	1,583,419.87	
所得税影响额	-13,024,446.79	
少数股东权益影响额	6,553,714.00	
合计	33,374,162.92	

对公司根据《公开发行证券的公司信息披露解释性公告第1号——非经常性损益》定义界定的非经常性损益项目，以及把《公开发行证券的公司信息披露解释性公告第1号——非经常性损益》中列举的非经常性损益项目界定为经常性损益的项目，应说明原因。

适用 不适用

2、净资产收益率及每股收益

适用 不适用

报告期利润	加权平均净资产收益率(%)	每股收益	
		基本每股收益	稀释每股收益
归属于公司普通股股东的净利润	9.61	0.45	

扣除非经常性损益后归属于公司普通股股东的净利润	9.28	0.44	
-------------------------	------	------	--

3、 境内外会计准则下会计数据差异

适用 不适用

4、 其他

适用 不适用

第十二节 备查文件目录

备查文件目录	载有公司负责人、主管会计工作负责人、会计主管人员签名的会计报表
备查文件目录	报告期内在中国证监会指定报纸上公开披露过的所有文件正文及公告原稿
备查文件目录	会计事务所盖章、注册会计师签名并盖章的审计报告原件

厦门象屿股份有限公司

董事长：张水利

董事会批准报送日期：2020 年 4 月 15 日

修订信息

适用 不适用