

公司代码：603609

公司简称：禾丰牧业

辽宁禾丰牧业股份有限公司

2019 年年度报告



2020 年 3 月

重要提示

一、本公司董事会、监事会及董事、监事、高级管理人员保证年度报告内容的真实、准确、完整，不存在虚假记载、误导性陈述或重大遗漏，并承担个别和连带的法律责任。

二、公司全体董事出席董事会会议。

三、苏亚金诚会计师事务所（特殊普通合伙）为本公司出具了标准无保留意见的审计报告。

四、公司负责人金卫东、主管会计工作负责人张文良及会计机构负责人（会计主管人员）张文良声明：保证年度报告中财务报告的真实、准确、完整。

五、经董事会审议的报告期利润分配预案或公积金转增股本预案

本公司2019年度利润分配预案为：以公司实施权益分派股权登记日登记的总股本为基数，向全体股东每10股派发现金股利2.20元（含税）。该预案已经公司第六届董事会第十四次会议审议通过，尚需提交公司股东大会审议批准。

六、前瞻性陈述的风险声明

适用 不适用

本报告中所涉及未来计划、发展战略等前瞻性描述不构成公司对投资者的实质承诺，敬请投资者注意投资风险。

七、是否存在被控股股东及其关联方非经营性占用资金情况

否

八、是否存在违反规定决策程序对外提供担保的情况

否

九、重大风险提示

公司已在本报告中详细描述可能存在的相关风险，敬请查阅第四节“经营情况讨论与分析”中“可能面对的风险”部分的内容。

十、其他

适用 不适用

目录

第一节	释义.....	4
第二节	公司简介和主要财务指标.....	5
第三节	公司业务概要.....	8
第四节	经营情况讨论与分析.....	19
第五节	重要事项.....	61
第六节	普通股股份变动及股东情况.....	84
第七节	优先股相关情况.....	91
第八节	董事、监事、高级管理人员和员工情况.....	92
第九节	公司治理.....	99
第十节	公司债券相关情况.....	102
第十一节	财务报告.....	103
第十二节	备查文件目录.....	244

第一节 释义

一、 释义

在本报告书中，除非文义另有所指，下列词语具有如下含义：

常用词语释义		
中国证监会	指	中国证券监督管理委员会
上交所	指	上海证券交易所
禾丰牧业、禾丰、公司、本公司	指	辽宁禾丰牧业股份有限公司
报告期	指	2019 年 1 月 1 日-2019 年 12 月 31 日
五莲禾力	指	五莲禾力股权投资合伙企业（有限合伙），本公司法人股东之一
皇家 De Heus 公司	指	Koninklijke De Heus B.V.，皇家德赫斯公司，荷兰最大的私人饲料企业，系本公司法人股东 DE HEUS MAURITIUS 的母公司
《公司章程》	指	辽宁禾丰牧业股份有限公司章程
股东大会	指	辽宁禾丰牧业股份有限公司股东大会
董事会	指	辽宁禾丰牧业股份有限公司董事会
监事会	指	辽宁禾丰牧业股份有限公司监事会
《公司法》	指	《中华人民共和国公司法》
《证券法》	指	《中华人民共和国证券法》
预混合饲料	指	又称添加剂预混合饲料，是由两种（类）或两种（类）以上饲料添加剂与载体或稀释剂按一定比例配制的均匀混合物，是复合预混合饲料、微量元素预混合饲料、维生素预混合饲料的统称。
浓缩饲料	指	主要由蛋白质饲料、矿物质饲料和饲料添加剂按一定比例配制的均匀混合物，与能量饲料按规定比例配合可制成配合饲料。
配合饲料	指	是根据饲养动物的营养需要，将多种饲料原料和饲料添加剂按饲料配方经工业化加工的饲料，能够直接用于饲喂饲养对象。
肉种鸡、父母代种鸡	指	该鸡经育雏育成后产蛋，其蛋孵化出的鸡苗即商品代肉鸡苗，具有良好的肉用遗传特征。
商品代肉鸡	指	供以食用的肉鸡，是由父母代肉种鸡产蛋孵化成的商品代鸡苗养成的肉鸡。
笼养	指	相对于平养的一种养殖方式。即以特制的养鸡笼具为标志，并配以相应的定制饲料、人工授精、现场管理等所形成的一整套流程方式。

第二节 公司简介和主要财务指标

一、 公司信息

公司的中文名称	辽宁禾丰牧业股份有限公司
公司的中文简称	禾丰牧业
公司的外文名称	Liaoning Wellhope Agri-Tech Joint Stock Co.,Ltd.
公司的外文名称缩写	Wellhope
公司的法定代表人	金卫东

二、 联系人和联系方式

	董事会秘书	证券事务代表
姓名	赵馨	杨国来
联系地址	辽宁省沈阳市沈北新区辉山大街169号辽宁禾丰牧业股份有限公司	辽宁省沈阳市沈北新区辉山大街169号辽宁禾丰牧业股份有限公司
电话	024-88081409	024-88081409
传真	024-88082333	024-88082333
电子信箱	hfmy@wellhope.co	hfmy@wellhope.co

三、 基本情况简介

公司注册地址	辽宁省沈阳市沈北新区辉山大街169号
公司注册地址的邮政编码	110164
公司办公地址	辽宁省沈阳市沈北新区辉山大街169号
公司办公地址的邮政编码	110164
公司网址	www.wellhope-ag.com
电子信箱	hfmy@wellhope.co

四、 信息披露及备置地点

公司选定的信息披露媒体名称	中国证券报、上海证券报、证券时报
登载年度报告的中国证监会指定网站的网址	www.sse.com.cn
公司年度报告备置地点	公司证券部

五、 公司股票简况

公司股票简况			
股票种类	股票上市交易所	股票简称	股票代码
A股	上海证券交易所	禾丰牧业	603609

六、 其他相关资料

公司聘请的会计师事务所（境内）	名称	苏亚金诚会计师事务所（特殊普通合伙）
	办公地址	南京市中山北路 105-6 号中环国际广场 22-23 层
	签字会计师姓名	周家文、王磊
报告期内履行持续督导职责的保荐机构	名称	广发证券股份有限公司
	办公地址	广东省广州市天河区马场路 26 号广发证券大厦
	签字的保荐代表人姓名	黄海声、何宇
	持续督导的期间	2019 年

七、近三年主要会计数据和财务指标

(一) 主要会计数据

单位：元 币种：人民币

主要会计数据	2019年	2018年	本期比上年同期增减 (%)	2017年
营业收入	17,792,091,973.58	15,750,798,120.67	12.96	13,695,843,458.67
归属于上市公司股东的净利润	1,199,347,355.96	551,928,618.35	117.30	471,024,473.92
归属于上市公司股东的扣除非经常性损益的净利润	1,190,975,760.51	542,459,604.74	119.55	389,607,877.28
经营活动产生的现金流量净额	1,111,605,966.58	501,404,915.59	121.70	611,390,370.75
	2019年末	2018年末	本期末比上年同期末增减 (%)	2017年末
归属于上市公司股东的净资产	5,698,139,557.54	3,851,915,758.64	47.93	3,390,304,242.88
总资产	9,149,772,043.85	6,930,694,562.43	32.02	5,985,861,995.54

(二) 主要财务指标

主要财务指标	2019年	2018年	本期比上年同期增减 (%)	2017年
基本每股收益 (元 / 股)	1.34	0.66	103.03	0.57
稀释每股收益 (元 / 股)	1.34	0.66	103.03	0.57
扣除非经常性损益后的基本每股收益 (元 / 股)	1.33	0.65	104.62	0.47
加权平均净资产收益率 (%)	24.57	15.30	增加9.27个百分点	14.72
扣除非经常性损益后的加权平均净资产收益率 (%)	24.40	15.04	增加9.36个百分点	12.17

报告期末公司前三年主要会计数据和财务指标的说明

适用 不适用

八、境内外会计准则下会计数据差异

(一) 同时按照国际会计准则与按中国会计准则披露的财务报告中净利润和归属于上市公司股东的净资产差异情况

适用 不适用

(二) 同时按照境外会计准则与按中国会计准则披露的财务报告中净利润和归属于上市公司股东的净资产差异情况

适用 不适用

(三) 境内外会计准则差异的说明：

适用 不适用

九、2019 年分季度主要财务数据

单位：元 币种：人民币

	第一季度 (1-3 月份)	第二季度 (4-6 月份)	第三季度 (7-9 月份)	第四季度 (10-12 月份)
营业收入	3,512,085,453.86	4,215,314,550.89	5,015,825,872.21	5,048,866,096.62
归属于上市公司股东的净利润	140,999,877.50	218,008,761.68	354,079,351.53	486,259,365.25
归属于上市公司股东的扣除非经常性损益后的净利润	134,261,140.24	224,035,659.24	346,464,664.86	486,214,296.17
经营活动产生的现金流量净额	13,296,100.82	283,272,880.40	286,342,572.40	528,694,412.96

季度数据与已披露定期报告数据差异说明
适用 不适用

十、非经常性损益项目和金额

适用 不适用

单位:元 币种:人民币

非经常性损益项目	2019 年金额	2018 年金额	2017 年金额
非流动资产处置损益	-3,146,106.63	-3,713,387.32	60,743,353.24
计入当期损益的政府补助,但与公司正常经营业务密切相关,符合国家政策规定、按照一定标准定额或定量持续享受的政府补助除外	22,363,695.79	19,471,241.10	34,132,205.99
企业取得子公司、联营企业及合营企业的投资成本小于取得投资时应享有被投资单位可辨认净资产公允价值产生的收益	1,844.71		
债务重组损益		-1,147,367.47	
除同公司正常经营业务相关的有效套期保值业务外,持有交易性金融资产、交易性金融负债产生的公允价值变动损益,以及处置交易性金融资产、交易性金融负债和可供出售金融资产取得的投资收益			-181,164.67
除同公司正常经营业务相关的有效套期保值业务外,持有交易性金融资产、衍生金融资产、交易性金融负债、衍生金融负债产生的公允价值变动损益,以及处置交易性金融资产、衍生金融资产、交易性金融负债、衍生金融负债和其他债权投资取得的投资收益	4,418,219.50	2,821,414.45	
除上述各项之外的其他营业外收入和支出	-15,858,496.27	-3,208,527.84	-1,240,061.60
其他符合非经常性损益定义的损益项目	820,378.27		
少数股东权益影响额	3,972,264.26	-590,792.81	-4,164,352.40
所得税影响额	-4,200,204.18	-4,163,566.50	-7,873,383.92
合计	8,371,595.45	9,469,013.61	81,416,596.64

十一、采用公允价值计量的项目

适用 不适用

单位:元 币种:人民币

项目名称	期初余额	期末余额	当期变动	对当期利润的影响金额
衍生金融资产	2,042,527.60	3,912,584.30	1,870,056.70	577,449.00
合计	2,042,527.60	3,912,584.30	1,870,056.70	577,449.00

十二、其他

适用 不适用

第三节 公司业务概要

一、报告期内公司所从事的主要业务、经营模式及行业情况说明

公司主要业务包括饲料及饲料原料贸易、肉禽产业化、生猪养殖等，在公司整体战略统筹指导下，各业务板块于各自业务领域有序开展产、供、销运营活动。公司计划利用 5-8 年时间，在稳健发展饲料业务的同时，大力发展肉禽产业化和生猪养殖业务，最终实现肉禽与生猪产业链双轮驱动的互补型经营模式，进一步提高公司在畜禽农牧领域的市场影响力。

（一）饲料及饲料原料贸易业务

1、行业情况

2019 年，受生猪产能下滑和国际贸易形势变化等影响，全国工业饲料产值和产量下降，产品结构调整加快，规模企业经营形势总体平稳。中国饲料工业协会统计数据显示，2019 年全国工业饲料总产量 22,885.4 万吨，同比下降 3.7%。猪饲料 7,663.2 万吨，同比下降 26.6%，其中仔猪、母猪、育肥猪饲料分别下降 39.2%、24.5%、15.9%；蛋禽饲料 3,116.6 万吨，同比增长 9.6%；肉禽饲料 8,464.8 万吨，同比增长 21.0%；反刍动物饲料 1,108.9 万吨，同比增长 9.0%；水产饲料 2,202.9 万吨，同比增长 0.3%。在饲料总产量中，猪饲料占比从上年的 43.9% 下降到 33.5%，禽饲料占比从上年的 41.4% 上升到 50.6%。饲料产品产值 7,097.7 亿元、营业收入 6,858.5 亿元，同比分别下降 9.8%、11.5%。

2019 年，受非瘟影响，我国生猪产能持续下滑。据博亚和讯统计，2019 年，我国商品猪出栏同比下降 28.2%，猪肉产量同比下降 25.64%；2019 年底国内生猪存栏同比下降 48.38%，能繁母猪存栏同比下降 27.61%，母猪中商品代留种占比达 30% 以上，生产性能存在较大的不确定性。非洲猪瘟加速了饲料和养猪行业洗牌，给整个生猪产业链带来巨大影响，猪饲料消费大幅下降，饲料企业以价换量，抢占市场份额，行业竞争加剧。

同时，国内饲料产品结构发生明显变化，一方面，非洲猪瘟推动肉禽、蛋禽、反刍动物等养殖业发展，2019 年中国禽肉产量增长 15% 以上，牛羊肉产量增长 3% 左右，鸡蛋产量增长 5.7% 左右（以上数据来自农业农村部），国民肉品消费结构的变化拉动了禽饲料、反刍饲料、水产饲料等上游消费；另一方面，部分猪饲料生产企业为保障开工率，加大禽饲料、水产饲料和反刍饲料生产，间接推动禽饲料、水产饲料和反刍饲料产量增幅加大。

2020 年，生猪补栏量在中央和地方政策推动下逐步回升，猪料需求有望企稳回升，禽料、反刍料、水产料有望保持增长。自 2020 年 7 月 1 日起，国内将全面禁止在饲料中添加抗生素，养殖端减抗、限抗时代来临，禁抗是全球大势所趋，也是保证食品安全的前提，2020 年国内饲料企业必将优胜劣汰，面临新的挑战。

2、经营模式及业务概要

公司饲料产品包括猪、禽、反刍、水产和毛皮动物五大动物饲料，产品覆盖全国 29 个省级行政区，并在尼泊尔、印尼、菲律宾等国家建有饲料工厂。公司遵循“不断开发新产品，绝不因循

守旧”的理念，精准定位、规划不同阶段的饲料产品，同时为养殖户提供养殖、疫病防治、运营管理等一体化综合服务及系统解决方案，帮助养殖户实现最佳经济效益。

公司饲料原料业务主要销售鱼粉、豆粕、玉米副产品等大宗饲料原料及氨基酸、抗氧化剂、防霉剂、维生素等饲料添加剂产品。公司与多家知名跨国动保企业结成战略联盟，代理销售疫苗、兽药等动保产品，并涉猎宠物医疗领域。公司饲料原料业务分布于东北、华北、华东、广东、西南等地，部分产品出口至尼泊尔、蒙古等国家。

（二）肉禽产业化业务

1、行业情况

2019 年，国内白羽肉鸡行业供给偏紧、需求旺盛，行业整体利润水平居于历史高位。

供给方面，本年度行业产能扩增迅速，但仍然无法扭转供给偏紧的局面。2019 年，我国祖代鸡更新量突破 130 万套，但祖代鸡场的换羽意愿明显下降，强制换羽的现象于 2019 年底基本消除；父母代种鸡场也采取了增产措施，商品代鸡雏产量同比增长 13.7%。虽然行业产能大幅提升，但本年度白羽肉鸡供给偏紧的局面并未出现实质性改变，商品代鸡雏价格屡创新高，峰值超过 13 元/羽，而终端的肉鸡分割品综合售价也一直保持高位，全年最低价依然高于 2018 年均价。

需求方面，恢复性增长叠加替代性需求，本年度白羽肉鸡各消费渠道需求量均大幅提升。自 2018 年起，H7N9 流感已基本绝迹，抑制白羽肉鸡消费的最大不利因素被移除，行业需求呈现恢复性增长，而非洲猪瘟所导致的猪肉缺口又进一步扩大了鸡肉的替代性需求。2019 年，国内白羽肉鸡消费量同比增长约 16.3%，年度人均消费量同比增长约 16.2%，需求增幅超过产能增幅，从而促使肉鸡分割品综合售价始终高位运行，全年均价 12,380 元/吨，周均价最高至 17,000 元/吨，月均价最高点突破 14,000 元/吨，均达到历史最高水平。

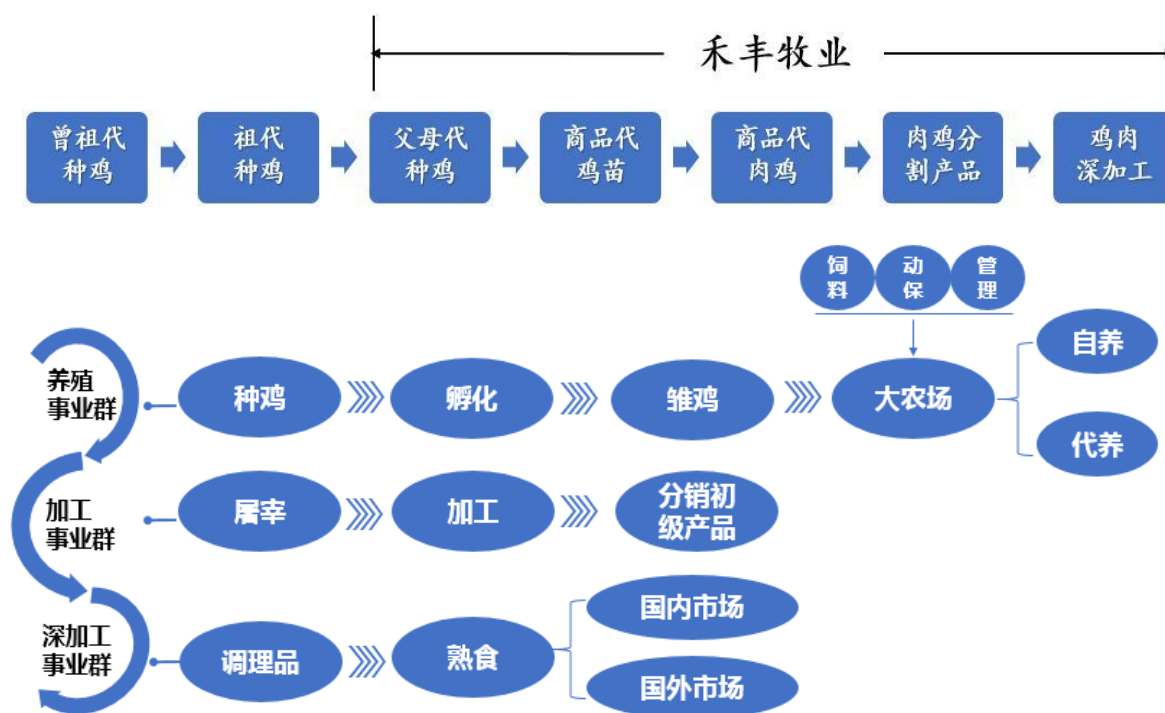
2020 年，白羽肉鸡行业将呈现产销同增、供需两旺的局面。据第三方研究机构测算，预计 2020 年全国生猪出栏量同比下降 30%左右，猪肉产量同比下降 20%左右；虽然新冠疫情短期内抑制了消费，但全年的猪肉供给仍存在巨大缺口，加之黄羽肉鸡、817 肉杂鸡、白羽肉鸭的产能皆因新冠疫情受损较重，白羽肉鸡的消费需求仍有较大增长空间，2020 年大概率维持景气行情。此外，由于产能的扩增，商品代鸡雏价格与 2019 年相比将有所下降，产业链条中的利润将重新分配，屠宰环节在产业链中的利润占比将显著提升。

总体来看，非洲猪瘟使得白羽肉鸡的替代性需求大幅增长，加之鸡肉自身“高蛋白、低脂肪、低固醇”的健康属性，更加促使我国肉类消费结构加速调整，鸡肉的消费占比快速提升。新冠疫情短期内会对行业造成一定冲击，但白羽肉鸡所受冲击程度小于黄羽肉鸡、817 肉杂鸡与白羽肉鸭；中长期来看，新冠疫情无法改变白羽肉鸡消费增长的大趋势，疫情将促使我国白羽肉鸡行业进一步转型升级，产业体系的规范性要求将愈发严格，优胜劣汰加剧，大型一条龙企业的优势地位将更加明显。

注：上文行业信息中的统计数据来源于博亚和讯行业分析报告。

2、经营模式及业务概要

公司肉禽产业化板块拥有 40 余家控股及参股公司，主要分布于辽宁、河北、河南、吉林、山东等地，业务划分为养殖、加工、深加工三大事业群，一条龙的产业链涵盖肉种鸡养殖、孵化、饲料生产、商品代肉鸡养殖、肉鸡屠宰与加工、调理品与熟食深加工等业务环节。一体化的运营模式保证了各环节原料的充足供应，并且从源头开始对饲料生产、肉鸡养殖、屠宰、肉品及食品加工全过程严格把控，通过标准化管理与流程化作业将生物安全、药残控制和加工过程的卫生保障有机整合，最终实现食品安全的可追溯。按照控股和参股公司的屠宰总量计算，目前公司的白羽肉鸡业务在规模上已经跻身行业第一梯队，成为国内白羽肉鸡产品的主要供应商之一。



(1) 养殖事业群

养殖事业群的业务涵盖肉种鸡养殖、孵化、商品代肉鸡养殖及饲料生产加工。公司对父母代种鸡群制定了科学合理的饲喂程序、光照模式和综合防疫制度，为孵化场提供合格种蛋；公司在孵化环节建立完善的生产管理制度，引进可分批孵化的智能孵化设备、高效节能出雏器及先进的环控系统，为商品代肉鸡养殖环节提供健康的鸡雏；公司商品代肉鸡养殖主要采取“公司+大农场”的经营模式，对农场实施“九统一”的流程化管理（统一选址布局、统一规划建设标准、统一供应雏鸡、统一防疫消毒、统一供应饲料、统一供应药物、统一技术指导、统一检测、统一屠宰加工），严格执行科学饲养标准，100%采用三层笼养模式，上料、给水、温度及湿度控制等环节全程自动化，并通过种养结合的方式减少粪便污染，促进资源再利用。公司商品代肉鸡的出栏均重可达 3 公斤，平均成活率 95%以上，欧洲效益指数超过 390，得到了合作大农场的广泛认可。

(2) 加工事业群

公司拥有 15 家控股、参股屠宰企业，年屠宰能力达到 6.5-7.5 亿羽，采用国内先进的禽类自

动化专业生产流水线，严格执行出入检验检疫和药残检测，层层监管，从而建立起完善的质量保障体系与可追溯系统。公司不断精进屠宰加工技术，实施系统的员工岗前培训、屠宰技术培训，结合 6S 精益管理模式不断提升屠宰加工水平，同等规模企业中，公司的屠宰出成率和人均屠宰效率均位居行业前列。公司肉鸡分割品的主要客户有双汇集团、金锣集团、雨润集团、麦当劳、肯德基、吉野家、华莱士、地利生鲜、永辉超市、大润发超市以及各区域大型配餐公司、生鲜市场、食品加工厂等，同时出口蒙古、巴林、阿富汗等国家及我国香港、澳门等地区。

（3）深加工事业群

公司充分发挥“产业链一体化”的布局优势，以产业链中屠宰企业的优质鸡肉为原料，引进高效、节能的现代化生产设备对其进行深加工，最终形成调理品。公司目前拥有鸡肉深加工产品百余种，主要销往大型餐饮连锁店、商超农贸、企业及学校食堂等。在消费需求不断升级的宏观形势下，公司积极拓展熟食出口业务，熟食产品已进入日本、韩国市场。

（三）生猪养殖业务

1、行业情况

受非洲猪瘟影响，2019 年度我国生猪行业产能严重削减，“生物安全”因素提高了生猪养殖业的准入门槛，行业内优胜劣汰加剧，供需格局深度调整；与此同时，国内猪价大幅上涨，鸡肉对猪肉的替代消费作用凸显，非瘟疫情促使肉类消费结构加速调整。

供给方面，非洲猪瘟重创我国生猪养殖业，打破了原有的产能格局。2019 年，我国商品猪出栏同比下降 28.2%，猪肉产量同比下降 25.64%；2019 年底国内生猪存栏同比下降 48.38%，能繁母猪存栏同比下降 27.61%，母猪中商品代留种占比达 30%以上，生产性能存在较大的不确定性。非洲猪瘟引发了生猪产业新一轮“大洗牌”，优胜劣汰之下，中小散户的生存空间被不断压缩，大型集团公司利用其资本、人才、技术等各方面资源优势借此契机积极进行战略扩张，快速抢占市场份额。

需求方面，猪肉价格快速上涨，下半年升至高位。2019 年，全国生猪均价 21.74 元/kg，10 月底猪价暴涨突破 40 元/kg，创历史新高，11 月初猪肉价格随之涨至 60 元/kg 左右。从终端消费来看，价格对于猪肉消费的抑制作用明显，团膳渠道的猪肉采购量显著下降，食品加工厂迫于成本压力，原材料也向禽肉、素食等方向转变，国内肉品消费结构加速调整。

2020 年，中国进入“后非瘟”时代，生物安全体系将日趋成熟，未来疫情大范围暴发的概率不大，但小范围发生或难避免。非洲猪瘟限制了生猪养殖密度，国内生猪产能的恢复将因此受到阻碍。结合生猪生产周期、母猪生产性能等因素进行判断，2020 年我国生猪产业仍将呈现供给偏紧的局面——据第三方研究机构测算，预计 2020 年全国生猪出栏量同比下降 30%左右，猪肉产量同比下降 20%左右。虽然新冠疫情短期内抑制了消费，但全年的猪肉供给仍存在较大缺口，“稳产保供”依旧是目前生猪产业的主旋律。

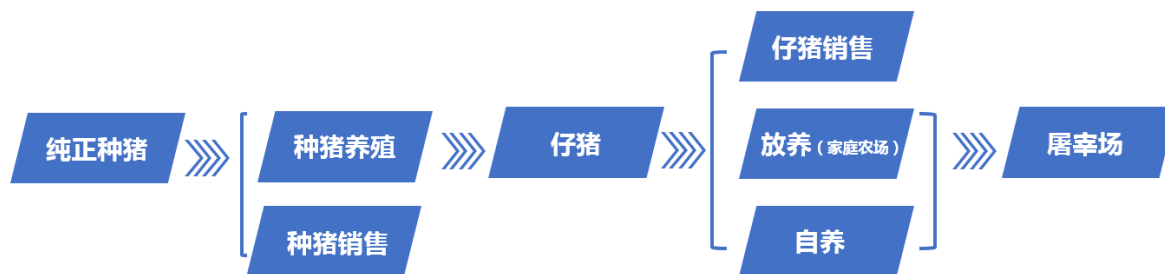
总体来看，非洲猪瘟打破了原有的产业格局，加速了行业内的优胜劣汰，短期阵痛过后，行业集中度会进一步提升，小散养殖户大量退出的同时，大型集团公司的市场份额将迅速提升。长

期来看，规模化养殖、屠宰、深加工产业化一条龙的经营模式将成为行业发展的大趋势。

注：上文行业信息中的统计数据来源于博亚和讯行业分析报告。

2、经营模式及业务概要

公司通过自建、合资的方式在东北三省、河南、河北、安徽等生猪养殖优势区域积极进行生产建设与布局，其中河北、黑龙江项目是公司与全国生猪养殖领域排名前十五位的湖南佳和农牧公司合作建设，安徽项目与安徽省农业产业化龙头企业、全国猪联合育种协作组成员安徽浩翔农牧公司共同打造，其他项目为公司自有自建。目前公司生猪养殖业务主要采用种猪养殖与销售、商品仔猪销售、育肥猪自养及“公司+家庭农场”合作放养的运营模式，同时猪场设有公猪站储备优秀公猪，保持育种优势。通过建立全面且严格的生物安全体系、先进的育种体系、科学的养殖管理体系，禾丰将致力于打造以规模集约化、产业协同化、安全可追溯、生态环保为特色的包含育种、养殖、销售、屠宰、加工的一体化生猪产业链条。



(1) 高标准项目建设：

公司坚持单场规模适度的原则进行猪场建设，在场内实行分线式的多点布局设计，严格把控生物安全，并以科学完备的环保技术将养殖业与种植业有机结合，实现种养互融。新建项目更以建设一流的现代化猪场为目标，其中辽宁抚顺生猪项目由国内知名养猪专家和清华设计院联合设计，吉林荷风种猪繁育基地项目引入荷兰先进的高效化猪场管理技术，河北、河南生猪养殖项目则引入丹麦育种养殖管理体系。所有新建、在建项目全部采用行业先进的生产工艺和养殖设备，特别针对生物安全方面做了审慎规划与设计，通过智能饲喂系统与环控设备、生产管理软件等自动化、信息化手段建立智慧养猪体系，形成设备养猪、环境养猪和信息化养猪，为动物打造舒适生长环境，提高生产效率。

(2) 全方位系统运营：

品系选择与育种方面，公司引入高品质法系、美系、丹系种猪匹配不同业务区域，以培育提供血统纯正、系谱清晰的父母代种猪，真正把握优良种猪的源头，提升向社会提供优良种猪、商品仔猪及育肥猪的能力，加强对下游产业的掌控，较快提升公司在生猪养殖领域的核心竞争力，有利于生猪养殖业务与饲料等业务形成积极协同效应。

饲料营养与供给方面，依托欧洲先进技术经验及自身在猪饲料技术研发及生猪产业方向的经验，公司建立了生猪全系统数据库，开启“动态营养配方”的新阶段。根据系统数据并结合原料市场行情、生猪市场行情，及时动态调整日粮营养配方、饲料生产工艺和产品套餐组合，实现精

准营养、精准生产和精准饲喂，降低养殖成本，提升养殖成绩，提供符合市场需求的商品代生猪。

生物安全防控方面，公司不断总结经验，建立了全系统生物安全防控体系，下属各猪场严格配置生物安全设施设备，在场内对不同安全等级区域采取相应的隔离阻断方案，并不断优化升级。在养殖场外围设有专业团队对场外相关生物安全工作进行排查与处置，特别是种猪场，坚持至少 3 公里半径内不能有其他猪场；同时，公司建立了非瘟荧光定量 PCR 诊断技术体系，并通过猪场生物安全督察部和生物安全工程部的实时检查与巡检等多种方式对生物安全风险点实施监测与预警，保障安全。此外，公司定期通过专题培训指导讲解生物安全原则与日常操作细节，并通过岗位轮换及检查情况通报等多种方式，持续提升全员安全防控意识。

饲养管理方面，公司旗下生猪养殖场采用对标管理，通过生物安全防控、养殖成绩、生产工艺、设备设施等多方面的交流借鉴，提升内部管理，降低运营成本；同时，猪场通过内部管理系统对生产指标等数据进行分析，对日粮、环境控制、免疫保健、猪群结构等进行即时调整，保障饲养管理有序进行。

二、报告期内公司主要资产发生重大变化情况的说明

适用 不适用

三、报告期内核心竞争力分析

适用 不适用

公司的核心竞争力在于高素质且忠诚稳定的管理团队，理性规划、稳健发展的经营战略，日渐完善、颇具竞争力的产业布局，系统科学、持续创新的技术研发体系，不断成长、日益成熟的禾丰品牌，引领发展、深植人心的企业文化。

（一）高素质且忠诚稳定的管理团队

人才是禾丰第一资源，也是公司最重要的核心竞争力。以创业股东为核心的管理团队均具有较高的学历和资深的专业背景，对公司核心价值观与经营文化有着深刻的理解和高度的认同，他们团结、稳定，一直奋战在经营管理一线，具有极强的凝聚力。七位创始人被誉为“行业七君子”，始终同心协力、砥砺互进，创业股东的高度团结是公司最重要的核心竞争力，“团结就是力量”也是公司核心文化之一。公司中高层管理者基本为内部选拔与培养，核心成员享受公司多种形式的中长期激励政策，与公司同呼吸、共命运，具有极强的主人翁精神。25 年来，中高层管理团队保持了极高的稳定性，总监级别以上人员几乎无人主动离职，百余名总经理中除个别因考核不达标而被调整外，鲜有主动离开者。不断充盈管理团队的 80 后、90 后是公司从“禾苗”、“向日葵”等重要人才培养项目中严格筛选出来的，他们热爱公司、喜欢公司文化，已成为公司管理团队的中坚力量。公司高度重视管理人员的持续学习与能力提升，公司设有 EDP、领导力训练营等高管培训项目，制定严格的学习与考核制度，同时定期组织管理者到国内外优秀企业考察学习，开拓视野，反思改进。“管理层不稳定，高管不团结”是国内一些企业失败的重要原因，与之相比，高素质且忠诚稳定的管理团队则是禾丰当下以及未来最重要的核心竞争力之一，也是公司对未来充满信心、步履铿锵的主要原因。

持续不断的人才成长与供应源于公司人力资源政策。在人才引进方面，公司始终坚持高标准的人才使用原则，秉持“知识就是力量、团结就是力量”；在人才培养方面，公司根据组织目标和员工个人发展需要制定进阶式、专业与管理双通道的人才培养体系，针对性地提供发展平台，助推人才成长；在激励方面，不断完善和优化薪酬政策，按绩取酬、优胜劣下、公平公正，充分利用“双考核机制”、“销售管理者与销售人员效能分析”等方法进行团队成员的考核评估，能上能下，保持队伍活力。与此同时，公司坚持“成果共享”的分配原则，分别通过集团持股、子公司持股、利润分享、弹性福利等多种方式与管理者共享企业发展成果；2018 年公司实施了限制性股票激励计划，372 名核心骨干、关键岗位人才被授予限制性股票，从而将股东利益、公司利益与核心团队成员的个人利益有机地结合在一起，最终实现多方共赢，从 2019 年公司业绩及多项考核评估结果来看，效果较为显著。

（二）理性规划、稳健发展的经营战略

在充分了解国内外政治、经济及行业动态的前提下，公司始终关注企业长期发展和风险把控，聚焦于企业及新项目的运营质量与投资回报，本着稳健负责、健康发展的投资理念，合理布局、步步为营，不贸然投入、不冲动投资，始终保持产业结构的合理性与安全性，设法规避企业经营面临的各类风险，把基业长青作为企业的重要发展目标。

禾丰理性规划、稳健发展的经营战略主要表现在：

1、业务领域：公司从饲料预混料起家，多年来围绕饲料产业深耕细作，已成为中国前十名的商品化饲料生产销售企业，2008 年经过审慎思考，进入肉禽产业化领域，历经十一年的摸索与奋斗，禾丰参股和控股公司白羽肉鸡生产量已居于国内前列，且管理及关键技术指标已达到国内乃至国际一流水平。2018 年，为抓住发展机遇、平抑行业风险，在充分评估、摸查市场后，公司决定将生猪养殖业务作为公司战略业务，通过合作、独资等方式，培养人才、锻炼队伍，快速建立公司在生猪养殖业务的核心竞争力。2018 年公司进一步明确未来十年发展战略，稳健发展饲料业务的同时，大力发展肉禽和生猪产业化业务，最终实现肉禽与生猪产业链双轮驱动的互补型经营模式。这种具有一定风险对冲性的业务选择不会因某一产业遭受重大打击或者陷入低谷而使公司业绩大起大落，互为支撑，抗风险能力较强。

2、经营模式：公司已经逐步形成一条颇具竞争力和风险防控能力的产业链条，包括饲料、养殖、屠宰及食品深加工业务，产业化经营模式使链条上各业务紧密衔接，互相支撑，减少中间环节、降低交易风险、提升利润空间，并更有效实现食品安全，是当下更是日渐复杂多变的经济及行业形势下农牧企业的发展方向。

3、市场拓展：拥有丰富市场拓展经验的禾丰牧业并没有因在东北的饲料及肉禽产业化业务的成功而快速全面地覆盖全国，而是充分论证、稳扎稳打，东北、华北、河南、山东……一步一个脚印，减少重资产投入，追求轻资产运作，始终关注经营效率与投资回报。“深挖洞，广积粮，缓称霸”。

4、产品结构：公司饲料产品种类齐全，猪、禽、反刍、水产等饲料销量及发展各有建树，有

效避免因某种动物发生疾病或其他特殊情况而对公司整体运营产生重大影响。

5、财务风险管控：公司自创业初期就高度重视财务风险管控，上市以来逐步完善了公司内部控制体系，规范公司治理结构，提高风险防控意识，有效规避和控制财务风险。公司采取财务垂直化事业线管理，集中融资信贷管理，集中资金管理，集中担保决策管理，提高资金使用效率，降低资金成本，保障资金安全。结合社会经济环境、行业发展状况、公司经营状况，有效控制负债规模及财务成本，报告期末公司资产负债率为 28.97%。进入 2020 年尤其是随着新冠疫情的暴发，经济形势越发严峻与复杂，企业风险管控至关重要，波诡云谲的大潮前，禾丰牧业在努力做好自身经营的同时将进一步增强此项管理工作。

（三）日渐完善、颇具竞争力的产业布局

公司的产业布局优势主要体现在地理位置和产业结构两方面。

1、地理位置：公司总部坐落于辽宁省沈阳市，主要业务布局于北方，尤以东北居多。东北是国家确定的畜牧养殖潜力增长区域，具有原料优质、气候适宜、养殖密度小、人力成本相对较低的特点，非常适合农牧企业的发展，比如东北玉米具有“容重高、毒素小、水分少”的特点，能使公司在确保饲料产品质量的同时有效地降低能量类原料的采购成本。公司白羽肉鸡事业主要布局于辽宁、吉林、河南、河北和山东，这些地区白羽肉鸡生产量约占全国白羽肉鸡总量的 75%以上，是中国最主要的几个白羽肉鸡产业发展区域，具有良好的白羽肉鸡养殖基础和较为成熟的市场销售体系。此外，公司积极响应国家“一带一路”发展战略，积极布局拓展海外市场，在具有较大畜牧业发展潜力的国家，如菲律宾、印度尼西亚、尼泊尔等国家建有工厂，未来发展，极为可期。

2、产业结构：公司立足于农牧领域，采取“横向多元化、纵向一体化”的布局策略，不断优化产业结构，综合抗风险能力与持续盈利能力日益增强。横向布局方面，公司在稳健发展饲料业务的同时，大力推进肉禽和生猪产业化业务，努力打造肉禽与生猪产业链双轮驱动的互补型经营模式，肉禽与生猪行业一定程度的错峰波动可以有效地削减行业周期波动带来的风险，不同板块之间信息共享，协同发展。纵向精深方面，无论从发达国家的农牧企业发展历史来看还是从中国正在快速变化的产业格局来看，一体化经营模式是中国农牧企业发展的必然方向，公司在原料贸易、饲料、养殖、屠宰、食品深加工等业务发展多年，已经基本形成了一条颇具竞争力和风险防控能力的产业链，并在逐步完善链条各业务的匹配度，同时不断规范、优化分工与运营系统，进一步增强彼此间的协同效应。

（四）系统科学、持续创新的技术研发体系

公司技术研发系统始终秉持“以先进的技术、完善的服务、优秀的产品，促进中国畜牧业的发展，节省资源，保护环境，实现食品安全，造福人类社会”的企业宗旨，坚持以客户为中心，以市场为导向，以“产品安全、质量稳定、营养精准、助力经营”为目标，不断进行技术创新与新产品研发。

1、优秀领先的技术研发团队：公司依靠较为完整的产业链条，在饲料、禽产业、猪产业、

生物饲料添加剂技术等领域已建立了集产业养殖技术、饲料产品技术、生产加工技术等“多位一体”的技术研发团队。公司拥有由百余名硕士、博士、教授、资深专家组成的技术研发队伍，既有理论深厚的专家高屋建瓴、把前沿科技推广于现场，又有资深技术人员结合实际情况现场论证与选择应用。公司是国家认定企业技术中心、新型生物饲料研发与应用国家地方联合工程研究中心、国家农产品加工饲料加工专业分中心、国家生猪产业体系综合试验站单位、辽宁省农产品精深加工及生物制药产业集群生物技术研发中心、辽宁省饲料技术与安全创新团队。

2、独具竞争力的技术研发合作：2006年，公司与有百年历史的荷兰皇家 De Heus 公司合作，全面借鉴其所拥有的全球先进技术资源、领先技术和百年管理经验，在饲料的“安全优质”、“精准高效”、“无抗环保”等方面取得了明显的突破与进展。公司技术研发团队与荷兰皇家 De Heus 公司一直保持固定的、高频率的技术沟通和交流，这种互通有无使公司始终了解和掌握世界最新技术动态、研发成果并结合公司 25 年自有技术及养殖现状，持续提高改进以为客户提供更优质的产品和技术服务指导。公司还建立了独特的对外技术合作交流窗口、“院士工作站”和“民营企业博士后科研基地”等合作项目。

3、硕果累累的研发成果：近年来，公司完成了70余项科研项目立项，平均每年开发新产品、新技术10余项，现有授权专利62项，其中发明专利44项，并获得2项国家科技进步奖、1项国家技术发明奖、近20项省部级科技奖励。2019年，公司参与了《仔猪、生长育肥猪饲养标准》和《蛋鸡和肉鸡的配合饲料》两项国家标准的制定；主导参与了北京生物饲料产业技术创新战略联盟组织的《泌乳牛用菌酶协同发酵精料补充料》等7项团体标准的制定；公司作为主持单位，承担了2019-2021年“饲料质量安全控制与低蛋白饲料”辽宁省重大科技专项项目；作为重要参与单位，公司参加了中国农业大学谁仕彦教授主导的“新型饲用氨基酸与猪低蛋白质饲料创制技术”项目，并于2019年12月获得国家技术发明奖二等奖等荣誉。

2019年面对非瘟的持续影响，公司成功开发销售“禾丰免疫营养(Wellhope Immune Nutrition)”系列产品，针对生猪供应短缺和猪价高位的行情，公司第一时间推出高产和快长型系列产品，针对部分地区饲养超过120kg大猪的需求，及时开发了超大猪料，公司2019年猪料销量逆势增长7.7%，技术研发体系做出重要贡献。2019年，公司还在肉禽饲料料肉比改进、蛋禽的营养及饲喂方案、反刍饲料、水产饲料等不同方向进行针对性投入与研发，显著提升公司产品力，获得市场广泛认可。2020年7月即将迎来饲料行业的无抗时代，经过充分的准备，公司已完成了完全替代饲料抗生素的综合方案，尝试推广后效果明显，信心十足。

除饲料技术研发外，2019年，公司在肉禽养殖管理方面也有较大进步，通过开发和制定不同类型和组合的饲喂养殖模式，提高饲料转化率，降低死淘率，促进生长潜能充分发挥。在三层笼养方面取得了重大突破和良好效益，笼养肉鸡最小通风技术、养殖环境自动控制、通风自动控制、小窗自动控制、饮水系统自动反冲洗、周体重达标率等达到了国内一流水平，并通过 PCR 预警技术和 HTSI 监控技术，做到疾病早发现、早治疗，实现了防重于治。

在生猪养殖领域，公司采用基因标记技术、目的基因测序技术和生产性状统计技术相结合的

方法，建立了新丹系猪在东北环境的全表型数据库与基因型数据库。通过关联分析，提高育种效率，节约育种成本，提高选种准确性。依托高产母猪精准营养关键技术，公司创新了母猪饲喂模式，采用后备母猪三阶段饲喂模式，能够更精准地满足后备母猪各个阶段的生长发育需求。在妊娠期阶段，公司采用两阶段营养“高低高”的饲喂模式，妊娠期母猪的便秘整体发生率在 5% 以下，同时母猪产程缩短一个半小时左右，产后快速达到采食量最大化，泌乳期平均采食量提高 0.5-1.0kg，仔猪断奶平均体重至少提高 10%，断奶一周后母猪发情配种率达到 92% 以上，此技术成果达到国内领先水平。2019 年，通过比较论证，公司确定了猪场进行非瘟检测的主要手段，对检测体系制定了规范的操作要求和针对性培训，为猪场健康运营提供有力保障。

4、国内一流的研发检测能力及数据库：公司的研发检测中心是国内饲料企业中为数不多的通过 CNAS 认可的实验室，拥有国内一流的检测设备，设有理化、微生物、精密仪器三大类检测室，从微观到宏观，保证公司产品质量，将安全生产的观念落实到每一个环节，公司是最早有能力检测三聚氰胺等违禁添加物的企业之一，作为国家重点实验室，公司的检测结果可被全球 60 个国家/地区所承认。公司建有自己的原料数据库并共享荷兰合作伙伴的数据资源，采用回归方程计算原料的能量动态数据，按照生产性能和采食量分级别精准配制动物营养，以获得最低成本配方，达到最佳性价比。

（五）不断成长、日益成熟的禾丰品牌

25 年的发展，禾丰已经在中国农牧领域较为成功地树立了产品品牌和企业品牌，随着畜牧养殖行业的转型与升级，禾丰品牌效应将进一步得以彰显。

1、产品品牌：多年来，凭借领先技术、优质产品和不断完善的服务体系，禾丰品牌已经广为客户接受和信赖。非洲猪瘟暴发，市场需要高营养免疫产品，猪价上涨，市场需要具有高产、快增重优势的产品，禾丰产品的高品质定位及市场认可度，可从禾丰猪料逆势而上，同比增长 7.7% 这一数字窥豹一斑。“禾丰”商标先后获得辽宁省名牌产品、辽宁省著名商标、中国驰名商标、中国最有价值商标 500 强、全国畜牧业最具影响力品牌、中国饲料行业信得过产品等多项荣誉，2019 年又因优秀的系统管理能力、产品力获得辽宁省省长质量奖。

2、企业品牌：公司多年来一直坚持“诚信、责任、共赢”的核心价值观，公司旗下多项业务为与合作伙伴的合资业务，很多已经合作十余年甚至二十余年，包括与荷兰皇家 De Heus 公司长达 14 年的友好合作，这些成功的合作案例能够较为充分地说明“禾丰”这个企业品牌为合作伙伴的认可与接受度。禾丰企业品牌还表现在与多家跨国及国内供应商长期、友好的战略伙伴关系，数年来金融机构因禾丰良好信誉而给予的所有贷款均为信用贷款的政策……作为雇主品牌，“禾丰”是员工认可、热爱的企业，是求职者的向往与追求。2019 年在由国家人力资源社会保障部发起的“全国模范劳动关系和谐企业与工业园区推荐评选”工作中，公司获得了“全国模范劳动关系和谐企业”荣誉称号，受到了国家三方评审表彰工作办公室的表彰，公司两次获得由智联招聘第三方评定的最佳雇主称号，2020 年 3 月举行的禾丰空中招聘更是一次性获取 500 余名校园和社会应聘者的求职青睐。

（六）引领发展、深植人心的企业文化

公司经过25年的发展，已经形成了日渐完善、引领发展、上下认同的企业价值观，“诚信、责任、共赢”的核心价值观与“创新、高效、自律”的经营文化已深入禾丰人内心，表现在行动上。

公司成立伊始即提出的以“永远从客户的需要出发，不断开发新产品，决不因循守旧”、“永远诚实经营”、“永远以服务社会为宗旨，靠科学技术和创造性劳动来发展自己”为核心的《禾丰宣言》和以“节省资源，保护环境，实现食品安全，造福人类社会”为核心的《禾丰企业宗旨》为代表的核心文化，一直是公司管理运营的基本原则和保证公司长久发展的源动力。

2019年是公司企业文化宣贯年，全年举行了系列企业文化宣贯活动。举办4期高管讲解公司文化故事线上直播活动，12位副总裁级以上人员亲自讲解，帮助员工了解公司文化内涵并答疑解惑，共吸引25万余人次观看；更新企业文化宣传资料，收集企业文化小故事，以更加贴近员工工作和生活的方式推广企业文化；着手制作《禾丰人行为规范》，将企业文化对应到禾丰人行动上，将践行企业核心价值观与考核有效结合；不断探索运用多种有效宣贯方式加强公司文化的入眼、入脑、入心与入行工作，使禾丰文化在公司发展过程中发挥更大促进与保障作用。

在2020年新春暴发的新冠疫情面前，禾丰是最早复工的农牧企业之一，为保经营、满足客户需求，管理者与员工克服多重困难，主动积极返回工作岗位，全力以赴组织生产、保证供应，爱岗敬业精神令人感动。这些皆源于禾丰文化的力量，源于禾丰人身上的使命感、责任感和对公司的热爱。禾丰发展历史充分证明，在每一次面对考验企业的重大事件面前，禾丰文化都起到了至关重要的作用，帮助禾丰人战胜一个又一个困难，实现一次又一次飞跃。

第四节 经营情况讨论与分析

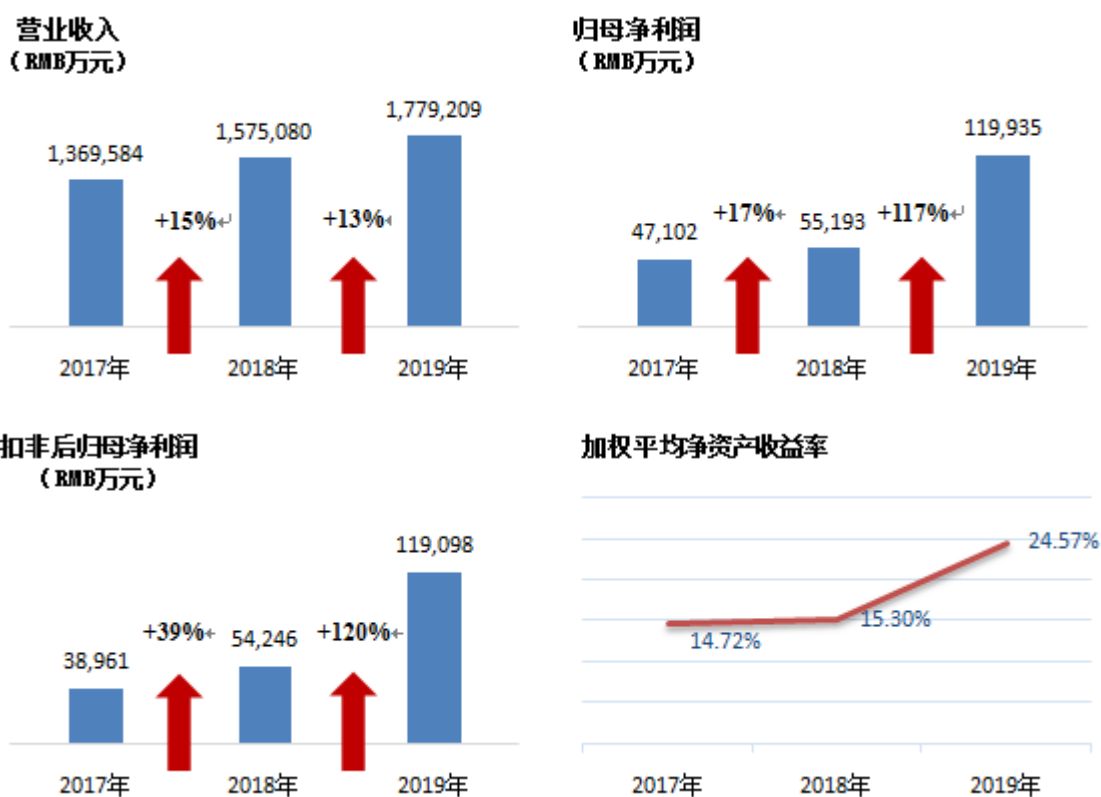
一、经营情况讨论与分析

2019 年，国际政治经济形势复杂多变，中美贸易战一波三折、跌宕起伏，主要农产品进口及原有农业供应链格局受到冲击。国内非瘟肆虐成为阶段性常态，生猪价格暴涨、出栏量急剧下滑，非瘟改变养猪业布局和结构，进一步加速饲料和生猪行业洗牌。面对国内外不利因素的影响，公司管理层克服困难、潜心经营、抓住行业机遇，加快产业布局；员工目标清晰、士气高昂；公司始终保持健康、快速发展态势，实现营业收入和归母净利润连续 6 年双增长；公司销售规模、经营业绩均再创历史新高，盈利能力和行业地位持续提升。自 2014 年上市以来，公司营业收入、归母净利润、扣非后归母净利润复合增长率分别达到 13%、38%、42%，长期成长性突显。

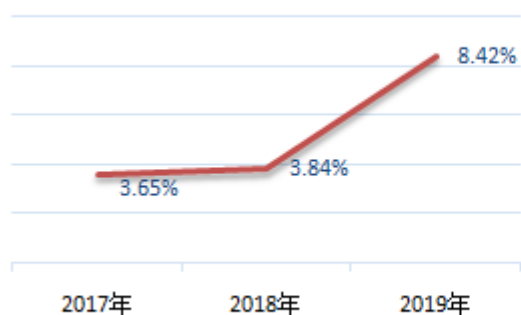
（一）业绩概述

报告期内，公司实现营业收入 177.92 亿元，同比增长 12.96%；实现利润总额 15.82 亿元，同比增长 128.79%；实现归属于上市公司股东的净利润 11.99 亿元，同比增长 117.30%；实现归属于上市公司股东的扣除非经营性损益后的净利润 11.91 亿元，同比增长 119.55%；公司加权平均净资产收益率达到 24.57%，同比增长 9.27 个百分点；公司资产负债率为 28.97%，上市以来始终低于 40%，显著优于行业平均水平。

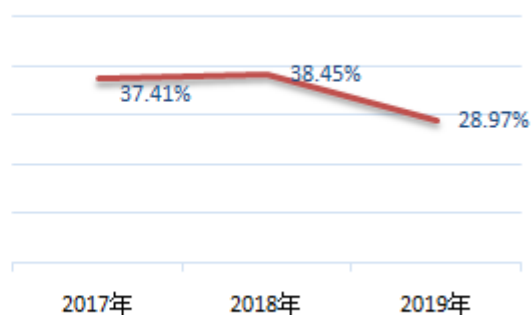
公司近三年（2017-2019）主要会计数据及财务指标如下：



销售净利率



资产负债率



（二）公司经营情况

1、饲料业务

报告期内，公司控股及参股企业合计生产饲料496万吨，同比增长17%，其中年产10万吨以上下属企业共计16家（控股9家，参股7家），子公司大连禾源饲料产量突破42万吨。公司合并范围内企业饲料销量为261.76万吨，同比增长11.29%，猪料销量实现逆势增长，禽料、反刍料、水产料销量均实现历史性突破。饲料业务实现销售收入77.86亿元，同比增长6.68%；饲料毛利率达到12.52%，同比增长0.51个百分点。在非洲猪瘟的不利局面下，公司饲料销量及毛利率实现双增长。

公司2019年饲料销量变化如下：

品种	本期销量（万吨）	上年同期（万吨）	同比变动
猪料	90.91	84.41	7.70%
禽料	106.67	93.38	14.23%
反刍料	44.80	40.29	11.18%
水产料	15.77	14.64	7.71%
其他	3.61	2.49	45.25%
合计	261.76	235.21	11.29%

（1）创新营销，提升市占率

猪料：销量 90.91 万吨，同比增长 7.70%，其中高毛利率前端料销量同比增长 14.14%，仔猪料销量同比增长 13.05%。为应对非洲猪瘟，公司加速产品创新，开展高营养免疫饲料的研发，适时推出了“Win 系列”拳头产品，广受好评；公司从饲料源头控制疫情，通过调整饲料生产工艺参数，包括高温制粒等措施，提高饲料厂防控级别；发挥技术、品牌及营销网络优势，实施精准研发、精准服务、精准营销，通过直播、公众号、快手等线上平台开展对客户的技术服务和指导，举办了“直面非瘟·健康养殖”系列直播课程，邀请多位国内外专家从多方面深入剖析非瘟、讲解应对措施，客户黏性和忠诚度不断提升。由于猪价处于高位，猪养得活、养得好才能赚钱，养殖户更青睐质量好、服务强、品牌优的饲料。非洲猪瘟的到来，加速了饲料行业的优胜劣汰，虽然国内生猪存栏整体大跌，但禾丰猪饲料的市场占有率却明显提升。

反刍料：销量 44.80 万吨，同比增长 11.18%；其中肉牛、肉羊料销量 20.35 万吨，同比增长

32%，相比 2017 年增长 70%，已连续多年保持高增长。近几年来国内部分乳企、牧场逐渐转向自配饲料，市场供需发生较大变化，商品化奶牛料市场空间不断变小，肉牛羊行业无序竞争也日趋激烈，公司在稳定奶牛料市场份额的同时，借助禾丰品牌影响力及服务优势大力研发、营销肉牛羊料系列产品，定位中高端市场，不断提升肉牛羊料市场份额，其已成为禾丰反刍料最主要增长点。

禽料：销量 106.67 万吨，同比增长 14.23%；其中蛋禽料同比增长 12%，肉禽料同比增长 16%；蛋用及肉用鸭鹅料销量同比增长 354%。公司于 2008 年开始布局肉禽产业化事业，近几年来又陆续探索性布局了蛋品和青年鸡养殖业务，未来计划逐步建设蛋禽产业化平台，以促进蛋禽饲料快速发展，进一步提高市场占有率。

水产料：销量 15.77 万吨，同比增长 7.71%，正逐步形成市场区位优势和品牌效应；公司根据国内水产养殖形势的变化，战略性优化调整水产料产品结构，加大了虾蟹料的产品比重、研发投入及市场开发力度，虾蟹料销量同比增长 87%。

(2) 加强后方运营，提质增效降成本

2019 年，公司紧密围绕前方市场需求，发挥后方职能系统协同效能，精细化管控生产计划，狠抓产品质量、损耗管理，降本提效。禾丰智能化预混料工厂正式投产运营，目前是国内单厂产能最大、设备设施配置最先进的预混料工厂，产品实现全程可追溯。在抓好生产的同时，公司继续加强与国内外多家大型原料供应商的战略合作伙伴关系建设，通过集团进一步的集中采购、基差等方式节约成本，提高产品盈利能力。

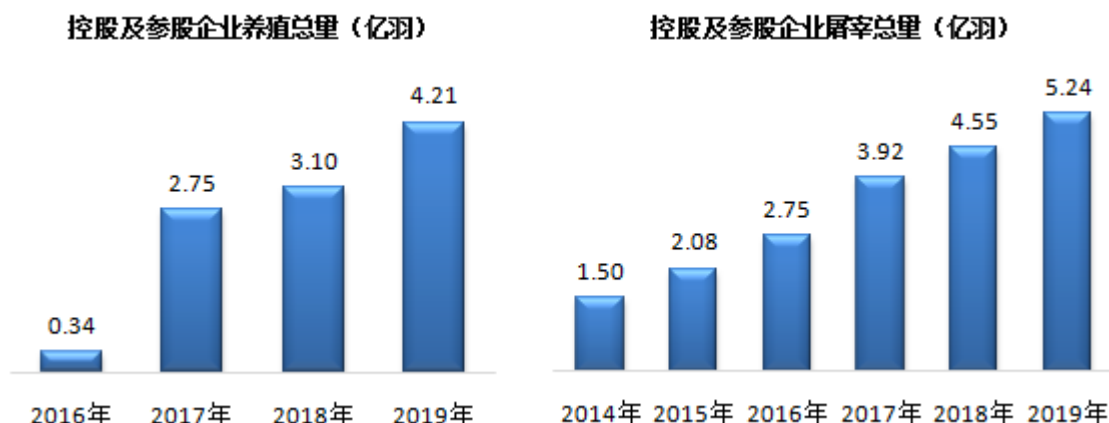
2、肉禽产业化业务

公司肉禽产业化业务近几年发展势头迅猛，生产规模、产能配套能力、盈利能力均稳步提升，按照控股和参股公司的屠宰总量计算，目前已经跻身中国白羽肉鸡行业的第一梯队。

2019 年度，白羽肉鸡行业迎来历史性强周期，行业整体利润水平全年居于高位。公司凭借对行情的精准预判，把握机遇借势而上，对外加速产业布局，对内强化精益管理，内生外延协同发展，本年度白羽肉鸡业务实现了历史性突破。

(1) 加快对外投资进度，积极扩大生产规模

根据公司发展战略，近几年公司一直在为扩充产能积极准备，培养并储备了大量的管理人才与技术骨干。本年度，公司紧抓行业机遇、加快扩张步伐、提速产业布局，于供不应求的市场格局之下迅速扩大生产规模——2019 年，公司新增种鸡场 5 个，新增孵化场 2 个，新增商品鸡舍 450 栋；公司控股及参股企业合计养殖白羽肉鸡 4.21 亿羽，同比增长 36%；合计屠宰白羽肉鸡 5.24 亿羽，同比增长 15%；合计生产肉鸡分割品 133.8 万吨，同比增长 18%。此外，本年度公司分别与台前县人民政府、易县人民政府签署了战略合作框架协议，两个项目建成后，每年将新增商品鸡雏孵化产能 1 亿羽、养殖及屠宰产能 1.8 亿羽、熟食产能 2 万吨，这将进一步完善公司白羽肉鸡业务的产业链布局，增强公司的综合竞争力。



（2）强化内部精益管理，形成成本效率优势

公司肉禽产业化业务始终坚持精益管理模式，各区域协同配合、各公司独立运营，业务板块内纵向统筹、横向比较，通过对标管理，不断优化运营指标、提高人均效率、降低成本费用。养殖事业群着重强调生产安全与效率的提升，以“逐步使肉禽养殖能够完全满足屠宰需求”为方向，大力推进养殖业务的发展速度，增强协同效应，提高养殖水平，目前公司商品代肉鸡的出栏均重可达 3 公斤，平均成活率 95%以上，欧洲效益指数超过 390，养殖生产指标行业中居于前列；加工事业群坚持追求成本与结构的优化，不断提高屠宰生产自动化水平、提升人均效率、优化产品结构、增强产品竞争力；深加工事业群致力于实现规模与品质的再提高，进一步强化肉禽终端产品的安全性与附加值，与此同时努力拓展国外市场。

（3）产业链结构不断优化，调理品业务大幅推进

2019 年，公司肉禽产业化业务控股与参股公司养殖与屠宰的产能配套程度超过 80%，相比去年增加 12 个百分点，养殖量逐渐接近屠宰量，产能匹配能力显著提升，产业链条结构不断优化。调理品业务方面，本年度公司进一步提高禽肉转化效率，根据客户需求不断改善产品结构，并专注于高品质、高性价比产品的开发，产品附加值与品牌溢价稳步提升；与此同时，公司继续加大市场开拓力度，在成功打开并稳定了辽宁、吉林、黑龙江、内蒙古四省市场之后，国内逐步向华北、华东进军，国外迅速抢占日本高端熟食产品市场，并伺机寻找新的海外市场机会。2019 年度，公司控股及参股企业调理品全年产销 1.5 万吨，同比增长 52%，产业链条加速向终端延伸，品牌影响力不断增强。

3、生猪养殖业务

公司于 2018 年重新梳理战略规划，计划利用 5-8 年时间实现肉禽与生猪产业链双轮驱动的互补型经营模式，确立了生猪业务的核心战略地位。2019 年，面对非洲猪瘟疫情覆盖整个养猪业的不利环境，作为新兴的发展中的养猪企业，公司采取多项措施，积极发展优质种猪繁育及种猪、仔猪销售业务，拓展以“公司+家庭农场”为模式的育肥猪放养及自养业务，努力培育生猪屠宰等产业链延伸业务。报告期内公司控股及参股企业出栏生猪 27 万头。

(1) 快速发展现有项目，积极推进产能扩张

报告期内，公司积极克服疫情影响，快速发展现有生猪养殖项目外，在河南、河北、安徽、黑龙江等地区积极进行产能布局，筹建多个项目；同时，公司辽宁、吉林区新建项目陆续投产，报告期内下属猪场积极精进内部管理，加强人才招聘与培养力度。

2019 年公司把握生猪存栏短缺的机会，目前在河南洛阳、林州、通许等地计划开展的不同规模的母猪场项目正在开工建设中，预计 2020 年 8 月后将陆续建成投产；计划以安徽浩翔农牧为发展平台在安徽省 2020 年新增改、扩、建母猪场项目 3 个；佳和农牧黑龙江区项目母猪场及育肥场项目预计于 2020 年逐步释放产能，华北区母猪场项目计划将于 2020 年 3-4 季度陆续投产引种；同时公司辽宁、吉林新建项目 2019 年陆续投产，其中辽宁 50 万头生猪项目中抚顺上年种猪场一期于 2019 年 4 月正式运营，目前已向市场销售优质商品仔猪，获得良好反馈，正计划筹建父母代二期场等后续项目，抚顺关门山种猪场项目于 2019 年 12 月投产，预计 2020 年 10 月开始出售商品仔猪；吉林荷风种猪繁育基地项目于 2019 年 12 月投产，预计 2020 年 7 月开始出售商品仔猪。

除以上项目外，凌源李家营子村种猪场项目已开始筹建，整体项目预计 2020 年年末竣工；公司与敖汉旗人民政府合作在敖汉旗建设的 50 万头生猪产业化项目目前进入规划设计期，计划 2020 年秋季动工。

2019 年公司在积极扩张产能的同时，在内部管理方面不断精进育种技术，优化种群结构，并对自养场和放养场的生产设备、环控设施等进行持续优化升级，利用批次化、标准化、信息化的管理技术实现降本增效。同时进一步提升对放养场的管理支持，给予包括猪群管理、饲喂程序、疾病防控等清单式指导与服务，帮助养殖户提升管理水平、增加效益。

人才培养方面，公司下属凌源禾丰种猪场，作为国家生猪产业技术体系试验站单位及公司生猪养殖人才培养基地，在稳健推进自身种猪养殖业务的同时，积极为公司不同生猪项目培养输送养殖技术人才，同时公司通过内部选拔、外部招聘等方式大力储备优秀养殖技术人才，为生猪项目的发展做好人才准备工作。

(2) 布局生猪屠宰，完善产业链条

2019 年，公司与合作伙伴注册成立赤峰禾丰阜信源食品有限公司，此公司设有两条现代化生猪屠宰与分割生产线，具备年屠宰生猪 100 万头的产能，配套建有 2 万吨低温储藏冷库。此项目的开展将进一步完善公司生猪产业链条，提升市场竞争力。

(3) 严防非洲猪瘟，保障生产安全

面对非洲猪瘟成为阶段性常态的影响，报告期内公司总部“抗非”督导组联合下属各猪场生物安全督察部和生物安全工程部不断总结迭代非洲猪瘟防控体系，持续为猪场新增或改造非瘟防控硬件设施，优化生物安全操作规程，通过摄像头、巡检等多种方式进行全方位监督管理，保证各项安全措施执行到位；同时，猪场洗消中心严守防线，设立三级洗消体系，全面净化接近猪场的车辆和物资，专业检测中心对场内外进行防御性检测，多管齐下保障生产安全；公司亦不断提升对合作放养猪场的支持，提供安全物料供应、非瘟病毒监测、专业支持团队等全面指导与服务，

让养户安心生产、封闭饲养。

4、原料贸易业务

报告期内，公司原料贸易业务实现销售收入 27.50 亿元，同比下降 16.02%，主要原因是主力产品线豆粕受到中美贸易摩擦的影响较大，市场价格波动异常，对公司的采购和销售节奏把握影响很大，产生了亏损；另外的主力产品鱼粉也受到汇率的变化使利润有所降低。本年度贸易板块信息化建设基本结束，快速的数据分析、精准的营销管理使贸易业务的运营更加规范和高效。

5、其他工作

（1）科技创新成效显著

2019 年度公司参与了《仔猪、生长育肥猪饲养标准》和《蛋鸡和肉鸡的配合饲料》两项国家标准的制定；主导参与了北京生物饲料产业技术创新战略联盟组织的《泌乳牛用菌酶协同发酵精料补充料》等 7 项团体标准的制定；公司作为主持单位与其他 8 家协作单位承担了 2019-2021 年“饲料质量安全控制与低蛋白饲料”辽宁省重大科技专项项目；参与中国农业大学冯于明教授主持的“联合构建鸡净能营养技术体系”项目、浙江大学“发酵饲料在仔猪无抗养殖中的应用”项目；作为重要参与单位之一，公司参加了中国农业大学谯仕彦教授主导的“新型饲用氨基酸与猪低蛋白质饲料创制技术”项目，本项目 2019 年 12 月获得了国家技术发明奖二等奖，目前公司累计获得 3 项国家级科技奖项；公司与中国农科院饲料所丁宏标研究员共同完成的“生物饲料添加剂产品研发与应用”项目获得了神农中华农业科技奖二等奖；禾丰作为第一单位主导的“节能环保型畜禽饲料的开发与推广”获得了辽宁省科学技术二等奖；“W. in 5i88”产品被评为“2019 中国好猪料人气之星——创新奖”。2019 年公司新增申请专利 14 项，新增授权专利 6 项，其中发明专利 4 项，累计授权专利 62 项，其中发明专利 44 项。

（2）多举措实施人才战略

自成立以来，禾丰牧业始终坚持人才为本，成果共享，不断创新分配激励机制，在人才引进、人才培养、人才考核、人才激励等方面大胆尝试，已打造出极具竞争力的雇主品牌。报告期内，公司 2018 年限制性股权激励计划第一期业绩考核目标达成，公司与员工实现双赢，长效激励机制得到充分发挥；加强薪酬优化、关键人才梯队建设，构建良好的晋升渠道，打造出高素质、能创新、有潜力的团队，为公司的长远健康发展奠定坚实基础；大力开展企业文化凝练与宣贯工作，使“诚信、责任、共赢”的核心价值观和“创新、高效、自律”的经营文化融入禾丰人的血液，进一步增强公司活力和凝聚力，公司荣获 2019 年中国畜牧饲料行业“十大优秀企业文化奖”。

（3）卓越绩效全面导入

“基于卓越绩效模式的管理改进项目”顺利完成前期导入与项目评价，进入运转深化期。2018 年公司重新梳理修订了未来三年和十年的战略框架及发展目标，补充完善了部分职能线战略，进一步明确部门职能职责，修订各系统的 KPI 指标体系框架，制定《禾丰牧业战略管理办法》，确定年度战略滚动管理要求，整合现有内部经营管理体系。通过此管理模式的持续推进和自我修订能力，产生内生力，不断提升公司的综合管理水平和核心竞争力，逐渐实现卓越的经营绩效。

(4) 全面深化信息化建设

2019年公司全面深化信息化建设。对集团管控、饲料、肉禽产业、贸易、宠物医疗、工程管理进行信息资源规划梳理，为数据治理夯实基础。在华为云的基础上构建混合云系统架构，建立灵活、敏捷的IT信息化系统，实现异地容灾。饲料板块完成生态圈管理、业务流程再造、决策数据分析等信息技术的创新应用；公司完成了肉禽产业化业务种鸡、孵化、饲料和养殖的信息化系统应用的示范企业建设；原料贸易系统业财一体化的ERP系统建设；宠物医疗完成业务系统和财务系统的接口连接；生猪产业开始引入ERP管理。

(三) 2019年公司获得荣誉

- ◆继2016年、2017年后再次当选“中国主板上市公司价值百强企业”；
- ◆继2016年、2017年后再次当选“2018年度中国轻工业百强企业”，排名第40位；
- ◆荣膺中国轻工业科技百强，排名第21位；
- ◆荣膺中国轻工食品行业50强，排名第12位；
- ◆当选2018年品牌价值评定农业领域五强；
- ◆荣登“中国上市公司高质量发展先锋”企业榜单；
- ◆荣膺全国和谐劳动关系模范企业；
- ◆获得上海证券交易所2018-2019年度信息披露工作A级评价；
- ◆荣膺辽宁省省长质量奖。

二、报告期内主要经营情况

截至2019年12月31日，公司总资产达914,977.20万元，较上年末增长32.02%；归属于母公司所有者权益569,813.96万元，较上年末增长47.93%。报告期内，公司累计实现营业收入1,779,209.20万元，同比增长12.96%；实现归属于上市公司股东的净利润119,934.74万元，同比增长117.30%。

(一) 主营业务分析

1. 利润表及现金流量表相关科目变动分析表

单位：元 币种：人民币

科目	本期数	上年同期数	变动比例(%)
营业收入	17,792,091,973.58	15,750,798,120.67	12.96
营业成本	15,792,020,015.55	14,421,297,677.40	9.50
销售费用	487,217,524.04	420,646,753.59	15.83
管理费用	275,560,691.30	227,941,858.19	20.89
研发费用	65,209,116.65	61,100,349.28	6.72
财务费用	76,392,967.30	74,900,937.42	1.99
经营活动产生的现金流量净额	1,111,605,966.58	501,404,915.59	121.70
投资活动产生的现金流量净额	-874,207,823.29	-509,731,536.62	不适用
筹资活动产生的现金流量净额	378,955,170.80	166,992,723.63	126.93

2. 收入和成本分析

√适用 □不适用

报告期内，公司实现营业收入 1,779,209.20 万元，较上年同期增长 12.96%，主要是公司饲料、肉禽产业化的销售收入增长所致；公司营业成本为 1,579,202.00 万元，较上年同期增长 9.50%，主要原因是销量及销售额的增长。

(1). 主营业务分行业、分产品、分地区情况

单位:元币种:人民币

主营业务分行业情况						
分行业	营业收入	营业成本	毛利率 (%)	营业收入比上年增减 (%)	营业成本比上年增减 (%)	毛利率比上年增减 (%)
饲料产品	7,785,871,895.11	6,810,914,502.60	12.52	6.68	6.06	增加 0.51 个百分点
禽产业	6,599,207,553.65	5,810,795,248.86	11.95	41.37	32.74	增加 5.73 个百分点
原料贸易	2,749,950,323.12	2,646,038,315.07	3.78	-16.02	-16.18	增加 0.18 个百分点
猪产业	202,271,755.12	156,213,008.49	22.77	74.63	29.74	增加 26.72 个百分点
相关业务	445,780,890.36	364,178,194.88	18.31	15.58	7.57	增加 6.08 个百分点
主营业务分产品情况						
分产品	营业收入	营业成本	毛利率 (%)	营业收入比上年增减 (%)	营业成本比上年增减 (%)	毛利率比上年增减 (%)
饲料产品	7,785,871,895.11	6,810,914,502.60	12.52	6.68	6.06	增加 0.51 个百分点
禽产业	6,599,207,553.65	5,810,795,248.86	11.95	41.37	32.74	增加 5.73 个百分点
原料贸易	2,749,950,323.12	2,646,038,315.07	3.78	-16.02	-16.18	增加 0.18 个百分点
猪产业	202,271,755.12	156,213,008.49	22.77	74.63	29.74	增加 26.72 个百分点
相关业务	445,780,890.36	364,178,194.88	18.31	15.58	7.57	增加 6.08 个百分点
主营业务分地区情况						
分地区	营业收入	营业成本	毛利率 (%)	营业收入比上年增减 (%)	营业成本比上年增减 (%)	毛利率比上年增减 (%)
1 华东	2,318,264,879.54	2,114,066,506.00	8.81	31.71	29.70	增加 1.42 个百分点
2 华北	2,182,297,415.77	1,958,166,930.40	10.27	-18.89	-21.69	增加 3.21 个百分点
3 东北	8,618,028,827.69	7,422,506,070.75	13.87	7.97	2.69	增加 4.43 个百分点
4 华中华南	2,749,166,429.97	2,547,675,975.73	7.33	46.34	48.42	减少 1.30 个百分点
5 西南	678,514,121.33	654,379,720.40	3.56	8.22	6.91	增加 1.18 个百分点
6 西北	926,338,963.71	795,009,358.52	14.18	62.09	60.46	增加 0.87 个百分点
7 国外	310,471,779.35	296,334,708.10	4.55	33.19	27.45	增加 4.30 个百分点

主营业务分行业、分产品、分地区情况的说明

①主营业务分行业和产品情况说明：

由于公司致力于打造肉禽+生猪产业链双轮驱动的经营模式，从 2019 年度开始，公司对产品和行业进行了重新分类。禽产业为合并范围内的白羽肉鸡业务，鉴于目前产业链结构的实际情况，收入主要为禽屠宰收入；猪产业为合并范围内的生猪养殖业务；相关业务主要包括畜牧机械、兽药、动保产品、食品等业务。公司 2018 年度数据做相应调整。

报告期内市场景气度高，公司肉禽产业链布局进一步完善优化，进一步强化精益管理，运营能力和综合盈利能力持续提高，养殖和屠宰规模实现较大幅度增长，禽产业收入同比增长 41.37%；应对饲料市场变化，公司不断加强饲料产品研发、市场开发与服务，进一步提升产品性能与市场

竞争力，饲料销量同比增长11.29%，饲料业务收入同比增长6.68%。

②主营业务分地区情况的说明：

报告期内，公司华北地区销售额同比减少 18.89%，主要系公司在华北地区经销商的选择与分货发生变化；总体销售额稳步增长，主要系 2019 年鸡肉产品及生猪销售价格较高，公司饲料、肉禽、生猪规模均不断扩大。

(2). 产销量情况分析表

√适用 □不适用

主要产品	单位	生产量	销售量	库存量	生产量比上年增减 (%)	销售量比上年增减 (%)	库存量比上年增减 (%)
饲料产品	万吨	263.80	261.76	5.36	12.31	11.29	61.45

产销量情况说明

无

(3). 成本分析表

单位：元

分行业情况						
分行业	成本构成项目	本期金额	本期占总成本比例 (%)	上年同期金额	上年同期占总成本比例 (%)	本期金额较上年同期变动比例 (%)
饲料	原材料	6,249,372,402.87	95.14	6,119,294,900.03	95.63	2.13
饲料	人工成本	74,966,723.16	1.14	71,606,347.71	1.12	4.69
饲料	折旧	79,197,047.98	1.21	79,320,489.62	1.24	-0.16
饲料	能源（电、煤、蒸气）	79,658,096.87	1.21	63,975,504.94	1.00	24.51
饲料	其他制造费用（除能源和折旧外）	85,185,696.24	1.30	64,591,463.96	1.01	31.88
饲料	生产成本合计	6,568,379,967.12	100.00	6,398,788,706.26	100.00	2.65
禽产业	原材料	5,063,037,156.10	85.28	3,834,135,178.16	85.95	32.05
禽产业	人工成本	229,677,924.71	3.87	195,744,620.92	4.39	17.34
禽产业	折旧	27,153,097.83	0.46	21,215,626.45	0.48	27.99
禽产业	能源（电、煤、蒸气）	48,744,698.51	0.82	40,266,523.62	0.90	21.06
禽产业	其他制造费用（除能源和折旧外）	568,606,302.57	9.58	369,288,818.78	8.28	53.97
禽产业	生产成本合计	5,937,219,179.72	100.00	4,460,650,767.93	100.00	33.10
分产品情况						
分产品	成本构成项目	本期金额	本期占总成本比例 (%)	上年同期金额	上年同期占总成本比例 (%)	本期金额较上年同期变动比例 (%)
饲料	原材料	6,249,372,402.87	95.14	6,119,294,900.03	95.63	2.13
饲料	人工成本	74,966,723.16	1.14	71,606,347.71	1.12	4.69
饲料	折旧	79,197,047.98	1.21	79,320,489.62	1.24	-0.16
饲料	能源（电、煤、蒸气）	79,658,096.87	1.21	63,975,504.94	1.00	24.51
饲料	其他制造费用（除能源和折旧外）	85,185,696.24	1.30	64,591,463.96	1.01	31.88
饲料	生产成本合计	6,568,379,967.12	100.00	6,398,788,706.26	100.00	2.65
禽产业	原材料	5,063,037,156.10	85.28	3,834,135,178.16	85.95	32.05
禽产业	人工成本	229,677,924.71	3.87	195,744,620.92	4.39	17.34
禽产业	折旧	27,153,097.83	0.46	21,215,626.45	0.48	27.99

禽产业	能源（电、煤、蒸气）	48,744,698.51	0.82	40,266,523.62	0.90	21.06
禽产业	其他制造费用（除能源和折旧外）	568,606,302.57	9.58	369,288,818.78	8.28	53.97
禽产业	生产成本合计	5,937,219,179.72	100.00	4,460,650,767.93	100.00	33.10

成本分析其他情况说明

公司禽产业 2019 年生产成本同比增长 33.10%，主要系白羽肉鸡市场景气度高，原材料（鸡雏、毛鸡等）价格上涨的同时公司鸡肉产品销量同比持续增长。

(4). 主要销售客户及主要供应商情况

√适用 □不适用

前五名客户销售额 92,564.71 万元，占年度销售总额 5.20%；其中前五名客户销售额中关联方销售额 59,288.42 万元，占年度销售总额 3.33%。

前五名供应商采购额 238,564.54 万元，占年度采购总额 15.82%；其中前五名供应商采购额中关联方采购额 18,697.35 万元，占年度采购总额 1.24%。

其他说明

公司前五名客户的销售情况如下：

客户名称	业务内容	销售金额（万元）	占营业收入的比例（%）
第一名	毛鸡	20,458.22	1.15
第二名	鱼粉	19,868.29	1.11
第三名	鸡产品	19,298.66	1.08
第四名	毛鸡	18,961.91	1.07
第五名	毛鸡	13,977.62	0.79
合计		92,564.71	5.20

公司前五名供应商采购情况如下：

供应商名称	业务内容	采购金额（万元）	占采购总额的比例（%）
第一名	豆粕、大豆油等	136,452.71	9.05
第二名	豆粕、大豆油、菜粕等	29,213.44	1.94
第三名	玉米	27,739.74	1.84
第四名	豆粕	26,461.30	1.75
第五名	毛鸡	18,697.35	1.24
合计		238,564.54	15.82

3. 费用

√适用 □不适用

项目	2019 年	2018 年	增减比例
销售费用	487,217,524.04	420,646,753.59	15.83%
管理费用	275,560,691.30	227,941,858.19	20.89%
研发费用	65,209,116.65	61,100,349.28	6.72%
财务费用	76,392,967.30	74,900,937.42	1.99%

4. 研发投入

(1). 研发投入情况表

√适用 □不适用

单位：元

本期费用化研发投入	65,209,116.65
本期资本化研发投入	0
研发投入合计	65,209,116.65
研发投入总额占营业收入比例（%）	0.37
公司研发人员的数量	171
研发人员数量占公司总人数的比例（%）	3.20
研发投入资本化的比重（%）	0

(2). 情况说明

√适用 □不适用

2019 年公司以“产品安全、质量稳定、营养精准、助力经营”为目标，从市场需求和发展趋势分析中寻找创新灵感，不断积淀技术和产品。在饲料业务领域，公司开展了近百项研发验证试验，大力优化猪、肉禽饲料产品，做强做大蛋禽和反刍饲料产品，推进水产料产品，在养殖业务领域加强了肉鸡、肉鸭、生猪和食品加工等各项关键技术研究，通过精准营养、严控质量、创新服务，为客户提供一体化解决方案。

(1) 猪饲料：2019 年公司在猪料产品研发方面大力投入，为猪料销量提升打下了坚实基础。面对非瘟的持续影响，公司成功开发并销售“禾丰免疫营养（Wellhope Immune Nutrition）”系列产品，通过加强特色维生素和功能性氨基酸夯实动物的免疫营养物质基础，摘得“2019 中国好猪料人气之星——创新奖”；针对生猪供应短缺和猪价高位的行情，公司第一时间推出高产和快长型系列产品，并针对部分地区饲养超过 120kg 大猪的需求，开发推出了超大猪料，取得满意效果。

(2) 肉禽饲料：报告期内公司持续应用推广粒粉粒的饲料产品模式，深入研究液体原料后喷涂工艺，通过科学合理的日粮设计与营养方案，结合良好的生物安全与环控管理，进一步提升了白羽肉鸡生产成绩，肉鸡体重达到 3 公斤的前提下料肉比实现了进一步降低。

(3) 蛋禽饲料：报告期内公司持续优化雏鸡颗粒料与青年鸡料的营养及饲喂方案，升级了 12%蛋鸡预混料系列产品，开发了特禽产品，并与中国农业大学、吉林省农科院等知名院校在原料合理使用、蛋鸡肠道健康、蛋壳质量改善等方面合作开展研究项目；同时公司储备了无豆粕日粮配方技术，改进了生物发酵饲料产品生产工艺，在提高蛋鸡夏季热应激抵抗力、改善蛋品质方面表现出良好的效果，提升了养殖户的经济效益。

(4) 反刍饲料：奶牛方面，公司持续改进犊牛、育成期产品，增加了奶牛的终身经济效益，同时通过数据分析为客户提供更为精准的定制产品及日粮设计方案，逐步推动客户牧场实现精准营养饲喂技术策略；肉羊方面，公司打造的一整套羔羊、育肥羊饲养技术方案降低了育肥期动物尿结石发病率，提升了客户的饲养经济效益；肉牛方面，公司以减少代谢病及改善胴体品质、提高屠宰率为主要技术策略及研发方向，设计开发新产品，进一步提高了客户肉牛屠宰率和胴体净

肉率。

(5)水产饲料:公司结合动保产品和越冬养殖技术方案的推广,制定了越冬鱼饲喂管理技术,实施效果显著,饵料系数持续下降,节约了饲料用量,降低养殖成本,提高了客户养鱼经济效益;针对近年来鲤鱼、鲫鱼等养殖品种疾病发生呈上升趋势的问题,公司利用中药提取物、发酵技术等多种应用方案,开发了高免疫力饲料,降低鱼体发病率;同时通过原料替代、设备更新、加工工艺等方面的创新,本年度公司开发了内在营养品质和外在加工优势兼备的虾蟹饲料;研发了低氮低磷的工厂化南美白对虾环保型饲料,降低水源需求及养殖成本,开展了适合特种鱼苗种期的开口饲料研发,有效提高生长性能及鱼苗的成活率,多方位促进客户经济效益的提升。

(6)饲料无抗/现场减抗技术:2020年7月即将迎来饲料行业的无抗时代,公司从2013年至2019年进行了100多项抗生素替代的相关研究和试验,已储备了完全替代饲料抗生素的综合方案,2019年度公司在下属研发猪场和部分区域市场进行了相应的推广应用,效果稳定,可以实现饲料产品营养均衡、稳定、易消化,动物机体健康,免疫及抗应激能力强的目标。同时公司指导养殖户在生物安全、现场管理、饲养模式等方面不断改进,努力实现饲料无抗和整个养殖过程的减抗。

5. 现金流

适用 不适用

项目	2019年	2018年	增减比例
经营活动产生的现金流入量	18,665,159,099.25	16,387,473,689.22	13.90%
经营活动产生的现金流出量	17,553,553,132.67	15,886,068,773.63	10.50%
经营活动产生的现金流量净额	1,111,605,966.58	501,404,915.59	121.70%
投资活动产生的现金流入量	348,000,132.83	61,627,106.73	464.69%
投资活动产生的现金流出量	1,222,207,956.12	571,358,643.35	113.91%
投资活动产生的现金流量净额	-874,207,823.29	-509,731,536.62	不适用
筹资活动产生的现金流入量	2,365,290,378.12	1,818,096,102.83	30.10%
筹资活动产生的现金流出量	1,986,335,207.32	1,651,103,379.20	20.30%
筹资活动产生的现金流量净额	378,955,170.80	166,992,723.63	126.93%
现金流量净额	619,185,607.71	148,523,982.16	316.89%

(二) 非主营业务导致利润重大变化的说明

适用 不适用

(三) 资产、负债情况分析

适用 不适用

1. 资产及负债状况

单位：元

项目名称	本期期末数	本期期末数 占总资产的 比例 (%)	上期期末数	上期期末数 占总资产的 比例 (%)	本期期末金 额较上期期 末变动比例 (%)	情况说明
货币资金	1,554,781,324.13	16.99	928,902,753.06	13.40	67.38	公司 2019 年度各板块业务发展较快,经营业务产生的现金流量增加;公司 2019 年度定向增发股票,筹资活动产生的资金净流量增加。
交易性金融资产	40,000,000.00	0.44	0.00	0.00	不适用	公司未到期理财产品。
衍生金融资产	3,912,584.30	0.04	2,042,527.60	0.03	91.56	公司为规避现货市场价格波动风险,对期货资产持仓增加。
应收票据	3,696,180.25	0.04	13,611,778.44	0.20	-72.85	票据和信用证到期兑现减少。
可供出售金融资产	0.00	0.00	3,680,000.00	0.05	-100.00	首次执行新金融工具准则,会计政策调整可供出售金融资产划为其他权益工具投资核算。
长期股权投资	2,070,047,882.51	22.62	1,354,820,455.99	19.55	52.79	参股公司 2019 年度业绩良好,公司对长期股权投资按权益法核算增加所致。
其他权益工具投资	5,760,839.23	0.06				本期新增其他权益工具投资。
固定资产	2,023,113,939.02	22.11	1,516,702,438.29	21.88	33.39	主要为公司本期养殖业务厂房、设备等固定资产投资增加。
生产性生物资产	94,826,312.88	1.04	30,484,794.88	0.44	211.06	外购、自行培育种鸡和种猪增加。
其他非流动资产	337,463,267.56	3.69	197,497,688.18	2.85	70.87	主要为公司 2019 年养殖业务发展迅速,合作养殖户规模有了较大规模的增加,预付饲养费增加所致。
预收款项	209,529,248.68	2.29	161,173,916.67	2.33	30.00	本期预收货款增加。
应交税费	37,680,953.84	0.41	28,744,792.72	0.41	31.09	主要为 2019 年度公司营业利润增加缴纳企业所得税所致。
一年内到期的非流动负债	70,593,717.62	0.77	32,999,999.96	0.48	113.92	一年内到期的长期借款和长期应付款增加。
长期借款	174,330,000.00	1.91	118,500,000.00	1.71	47.11	银行长期借款增加。
长期应付款	11,025,000.09	0.12	23,345,833.38	0.34	-52.78	一年内到期的长期应付款增加。
递延收益	31,841,250.00	0.35	20,252,967.41	0.29	57.22	本期收到政府补助产生的递延收益增加。
递延所得税负债	396,995.58	0.00	0.00	0.00	不适用	主要为 2019 年度下属小微企业享受固定资产一次性税前扣除政策,资产账面价值大于计税基础产生应纳税时间性差异所致。

2. 截至报告期末主要资产受限情况

适用 不适用

3. 其他说明

适用 不适用

(四) 行业经营性信息分析

适用 不适用

见下文。

农林牧渔行业经营性信息分析

1 行业和公司基本情况

(1). 行业政策及对公司影响

适用 不适用

①中央一号文件提出，培育一批跨国农业企业集团

2019 年 2 月，中央一号文件重磅发布，文件分为八个部分共计万余字，主题仍然是“三农”问题，这是自 2004 年以来，中央一号文件连续第 16 次聚焦“三农”。

文件中特别谈到，要加快推进并支持农业走出去，加强“一带一路”农业国际合作，培育一批跨国农业企业集团，提高农业对外合作水平。

禾丰牧业始终致力于国际化的合作与发展。2006 年，公司与荷兰第一大家族饲料企业皇家 De Heus 公司结成战略合作伙伴，成为中方控股的中荷合资企业，双方在技术、采购、投资等多方面均有密切合作。公司的国际事业战略布局明确、步伐稳健，拥有广阔丰富的国际化视野、国际化资源和国际化管理经验，目前已在菲律宾、印尼、尼泊尔等国家建有多家饲料工厂。与此同时，公司积极开展饲料、原料和食品的进出口业务，与国家“一带一路”政策紧密协同，因此在 2018 年被中国饲料工业协会评为“一带一路”国际合作先进饲料企业。

②禁抗倒计时开启，无抗时代即将到来

继去年的《兽用抗菌药使用减量化行动试点工作方案(2018-2021)》之后，2019 年 7 月 10 日，农业农村部又在第 194 号公告中明确要求，自 2020 年 7 月 1 日起所有商业饲料生产中停止使用促生长用抗生素，自 2020 年 12 月 31 日起停止含有促生长抗生素的商业饲料流通。四年来，国家稳步推进畜牧饲料行业的“减抗”行动，农业农村部 2019 年第 194 号公告的发布，标志着禁抗倒计时已经开启，无抗时代即将到来。

禾丰牧业本就拥有行业内较为领先的技术团队和研发基础，2006 年与荷兰皇家 De Heus 公司成为战略合作伙伴之后，又全面借鉴合作伙伴饲料无抗的技术思路和经验，过去这些年，公司的

研发技术和配方理念都有了长足的进步。公司对于饲料无抗的综合策略是，不止于添加剂替代组合方案的寻找，更是要考虑原料品种的选择和清洁、原料的预处理和抗营养因子的去除、纤维原料的合理使用等方面；除此之外，还要考虑营养素水平、生产加工工艺、饲喂管理和养殖现场应用配套方案等多个重要因素。

促生长用抗生素从饲料中退出，对水产、反刍、蛋禽和鸭等动物的生长生产压力较小，最具挑战的是肉鸡中后期和 25 千克体重前的仔猪。经过多年的技术沉淀，禾丰牧业的肉鸡饲料两年前就已经实现了无抗，公司依靠多项综合措施很好地保证了肉鸡的各项生产指标。猪料方面，截至 2020 年 2 月初，公司的无抗饲料方案在部分下属公司和放养猪场已经验证了近半年时间，效果可行；指定区域性试验已经进行 3 个月，效果稳定。

公司后续将陆续推出无抗饲料新产品，2020 年 6 月底之前，公司所有饲料产品将确保顺利过渡到“饲料无抗”阶段。

③修订版食品安全法实施条例正式施行，市场将迎来最严监管

近年来，我国食品安全状况不断好转，但现阶段食品产业以“小、散、低”为主的格局还没有根本改观，食品产业“从农田到餐桌”的链条长、体量大、风险触点多。

2019 年 10 月，国务院总理李克强签署国务院令，公布修订后的《中华人民共和国食品安全法实施条例》（以下简称《条例》）。《条例》不仅针对具体问题提出了明确的监管举措，而且强化了对违法违规行为的惩罚力度，把“落实处罚到个人”作为基本要求。《条例》自 2019 年 12 月 1 日起正式施行，市场将自此迎来最为严格的监管。

公司始终对食品安全问题保持高度重视，严格把控食品安全风险，从多个维度建立了较为完善的食品安全保障体系。有关食品安全的具体保障措施，详见本报告第四节“可能面对的风险”部分中，食品安全风险防控措施的相关内容。

④促进生猪稳产保供，国务院及各部委相关政策密集出台

2019 年度，生猪产能大幅下滑，生猪价格带动禽畜产品价格总体上涨，成为了推动本年度 CPI 上行的主要因素。为了稳定生猪生产、保障猪肉供应，从国务院到各部委，全年约有近 50 项政策陆续出台，从非瘟防疫、交通物流、财政补贴等多个方面大力支持生猪产能的恢复。

在全国生猪存栏下降、“稳产保供”政策密集出台的大背景下，本年度公司的生猪养殖业务与猪饲料业务均取得了显著进展。

生猪养殖业务方面，公司对生物安全工作始终保持高度重视，凭借严格的防控措施和全面的保障体系积极应对非瘟风险。在此基础上，公司积极发展优质种猪繁育及种猪、仔猪销售业务，

拓展以“公司+家庭农场”为模式的育肥猪放养及自养业务，努力培育生猪屠宰等产业链延伸业务。

猪饲料业务方面，公司作为东北农牧企业的龙头，一直坚持诚信经营、品质制胜，具有较高的市场品牌知名度和认可度，本年更是大力强化技术研发、产品质量、客户服务与市场推广。禾丰产品始终如一的稳定性和热切周到的后期服务赢得了越来越多客户的信赖。2019 年度，公司猪饲料的市场占有率显著升高，销量同比增长 7.7%。

(2). 公司行业地位及竞争优劣势

√适用 □不适用

①公司的行业地位

公司是“优秀国家级农业产业化重点龙头企业”，在东北地区的农牧企业当中处于龙头地位，在华北、华东、华中、西北等地也拥有较高的品牌影响力。饲料业务方面，禾丰是“中国饲料工业协会副会长单位”，曾被评为“全国十大领军饲料企业”；肉禽业务方面，禾丰的白羽鸡业务近几年发展势头迅猛，产能配套能力与总体规模都在迅速提升，按照控股和参股公司的屠宰总量计算，目前公司已经跻身中国白羽肉鸡行业第一梯队；公司的生猪业务开展较晚，但正快速发展布局中，近几年产能将逐步释放。

公司拥有“国家认定企业技术中心、高新技术企业”等荣誉称号，2015-2017 年连续 3 年荣登《财富》中国 500 强榜单，三次当选“中国主板上市公司价值百强”，连续两年获得上交所信息披露 A 级评价，2019 年度公司荣誉“辽宁省省长质量奖”。

②竞争优势

公司竞争优势已在本报告第三节“报告期内核心竞争力分析”中予以详细描述。

③竞争劣势

近年来，由于市场结构与竞争模式的改变以及公司发展战略的需要，公司正加快对新领域、新地域、新项目的布局，这一过程复杂多变，存在较大的不确定性，对公司形成新的挑战。

(3). 公司经营模式及行业上下游情况

√适用 □不适用

公司经营模式

具体内容详见本报告第三节“公司业务概要”。

行业上下游情况

①上游情况：

公司饲料业务的上游原料主要包括玉米、豆粕、鱼粉等，肉禽产业化板块的上游产品主要为

祖代及父母代种鸡。

玉米方面，2019 年度国内玉米价格呈先跌后涨再跌态势，价格重心整体震荡上移。一季度供给集中上量，玉米价格自高位下行；二季度临储拍卖提价，加之中美贸易关系风向转变，在市场情绪的助力下玉米价格大幅反弹；下半年受非洲猪瘟疫情的影响国内玉米价格震荡下调，在政策与市场各方因素的影响下，供需双方持续博弈。

豆粕方面，2019 年度豆粕价格波动较为剧烈。一季度终端需求大幅下降，豆粕价格一路下行；二季度中美贸易摩擦升级，加之美豆播种进度落后，国内豆粕价格 5 月份单边上行，6 月震荡调整；下半年，中美贸易磋商一波三折，12 月 13 日终于就第一阶段经贸协议文本达成一致，豆粕价格下半年也随之呈现宽幅震荡态势，10 月份创下年内高点，之后持续回调。

鱼粉方面，2019 年国内鱼粉价格走势可分为以下几个阶段。一季度市场价格基本维持稳定；二季度，受一系列国外利多因素推动，国内鱼粉价格上调；6 月份之后，国外鱼粉报价下跌，国内鱼粉价格也震荡下行；10 月下旬国产鱼粉供应偏紧，价格坚挺；12 月份进口鱼粉由于配额低、渔获差、全面禁捕等因素，价格全面暴涨，国产鱼粉跟风上涨。

种鸡方面，2019 年祖代鸡更新量突破 130 万套，存栏恢复至高位；但是自 8 月起，强制换羽数量快速下降，年底时强制换羽现象基本消除。父母代种鸡方面，2019 全年父母代鸡苗销量达 5000 万套，同比上涨 20%，创 5 年新高。总体来看，2019 年白羽肉鸡产能大幅上涨，2020 年鸡雏价格将高位回落，产业链条中的利润将重新分配，屠宰环节在产业链中的利润占比将显著提升。

注：上文行业信息中的统计数据来源于博亚和讯行业分析报告。

②下游情况：

饲料工业是畜牧产业链条的前端，其下游连接着养殖产业、屠宰产业及肉品的终端消费。公司生产的饲料以猪料、禽料、反刍料为主，故公司饲料业务需求端受生猪、蛋禽、肉禽、反刍市场行情及终端消费结构的影响较大。

生猪方面，受非洲猪瘟影响，全国生猪产能大幅下降，随着猪肉库存的消耗，三季度猪肉缺口开始扩大，生猪与猪肉产品价格快速上涨，成为了 CPI 升高的重要贡献因素。高价猪肉抑制了终端消费，加之一系列有关“生猪稳产保供”的政策密集出台，促使猪价在本年度后期高价回调至相对合理的区间，市场长时间保持供需两低的局面。

蛋禽方面，2019 年国内鸡雏加速补栏，蛋鸡存栏持续增加，鸡蛋供给量高于近四年平均水平。虽然行业内出现了产能过剩的迹象，但由于猪肉方面存在巨大缺口，鸡蛋的替代性需求支撑蛋价居高不下，下半年蛋价更是达到历史高位，蛋鸡养殖效益也接近十年最高值。

肉禽方面，由于非洲猪瘟大大削减了生猪产能，猪肉形成了巨大缺口，鸡肉作为最适宜的替代品，承担起了平衡供需的重任。本年度各肉禽供应商纷纷采取增产能措施，出栏体重普遍增大、出栏数量创下 2016 年以来的最高值。尽管如此，肉禽行业仍然呈现出供不应求的局面，禽价维持高位，肉禽产业链利润丰厚，创历史新高。

反刍方面，产业扶贫和部分省份“稳羊增牛”的政策保证了本年度肉牛产业、肉羊产业以及奶制品业的良性发展，市场呈现供需两旺、产销同增的局面，养殖效益稳中有升。非洲猪瘟所形成的蛋白质缺口增大了牛羊肉及奶制品的需求，产品价格保持高位运行，供需整体处于紧平衡状态。

终端消费方面，受非洲猪瘟影响，2019 年度我国生猪产能严重削减，猪肉价格大幅上涨，带动畜禽产品价格整体升至高位，以鸡肉为代表的“蛋白质替代品”的消费需求显著增大。此外，鸡肉自身“高蛋白、低脂肪、低固醇”的健康属性也越来越为人们所青睐，这更加促使我国肉类消费结构加速调整，鸡肉的消费占比显著升高。

(4). 生产经营资质

√适用 □不适用

生产经营资质	有效期限	报告期内新增或变化情况
安徽禾丰牧业有限公司粮食收购许可证（编号：皖 0340332.0）	2016 年 12 月 19 日至 2019 年 12 月 18 日	无变化
安徽禾丰牧业有限公司饲料生产许可证（编号：皖饲证（2019）16003）	2019 年 04 月 01 日至 2024 年 03 月 31 日	证件换发
北京鹤来科技有限公司饲料生产许可证（编号：京饲证（2018）08071）	2018 年 12 月 29 日至 2023 年 12 月 28 日	无变化
北京鹤来科技有限公司饲料生产许可证（编号：京饲预（2018）08100）	2018 年 8 月 10 日至 2023 年 8 月 9 日	无变化
北京三元禾丰牧业有限公司饲料生产许可证（编号：京饲预（2015）06086）	2015 年 12 月 9 日至 2020 年 12 月 8 日	无变化
北京三元禾丰牧业有限公司饲料生产许可证（编号：京饲证（2018）06072）	2018 年 3 月 22 日至 2023 年 3 月 21 日	无变化
北京卓龙动保商贸有限公司兽药经营许可证（编号：（2016）兽药经营证字 01007028 号）	2016 年 7 月 1 日至 2021 年 6 月 30 日	无变化
北京卓龙动保商贸有限公司兽药经营许可证（编号：（2011）兽药经营证字 01001105 号）	2016 年 7 月 13 日至 2021 年 7 月 12 日	无变化
沧州鹤来科技有限公司粮食收购许可证（编号：冀 14800180）	2018 年 6 月 27 日至 2021 年 6 月 26 日	无变化
沧州鹤来科技有限公司饲料生产许可证（编号：冀饲证（2019）07003）	2019 年 1 月 25 日至 2024 年 1 月 24 日	证件换发

大连禾丰饲料有限公司粮食收购许可证（编号：辽02900600）	2017年2月28日至2020年2月27日	无变化
大连禾丰饲料有限公司饲料生产许可证（编号：辽饲证（2014）02021）	2019年5月21日至2024年5月20日	证件换发
大连禾源牧业有限公司动物防疫条件合格证（编号：（大瓦）动防合字第20150019号）	2019年1月21日起	证件换发
大连禾源牧业有限公司粮食收购许可证（编号：辽02900690）	2016年3月25日至2019年3月24日	无变化
大连禾源牧业有限公司兽药经营许可证（编号：（2017）兽药经营证字06015218号）	2017年6月9日起	无变化
大连禾源牧业有限公司饲料生产许可证（编号：辽饲证（2019）02012）	2019年4月5日至2024年4月4日	证件换发
大连禾源牧业有限公司种畜禽生产经营许可证（编号：（2018）编号辽B051401）	2019年3月4日至2021年6月25日	证件换发
大连禾源牧业有限公司种畜禽生产经营许可证（编号：（2018）编号辽B050901）	2019年3月4日至2021年6月10日	证件换发
大连华康新新食品有限公司动物防疫条件合格证（编号：（普）动防合字第0003号）	2017年7月10日起	无变化
大连华康新新食品有限公司排污许可证（编号：91210282674059025W001V）	2018年12月19日至2021年12月18日	新增
大连中佳食品有限公司畜禽屠宰许可证（批准号：辽大屠准字031号）	2016年4月27日起	无变化
大连中佳食品有限公司动物防疫条件合格证（编号：（瓦）动防合字第20150012号）	2015年7月27日起	无变化
大连中佳食品有限公司排污许可证（编号：912102817234577840001Y）	2018年12月25日至2021年12月24日	证件换发
大连中佳食品有限公司食品经营许可证（编号：JY32102810001020）	至2021年11月09日	无变化
大连中佳食品有限公司饲料生产许可证（编号：辽饲证（2017）02942）	2017年3月09日至2022年3月08日	无变化
大庆禾丰八一农大动物科技有限公司粮食收购许可证（编号：黑H03960092.0）	2018年11月14日起	无变化
大庆禾丰八一农大动物科技有限公司饲料生产许可证（编号：黑饲证（2019）05004）	2019年4月30日至2024年4月29日	证件换发
扶余禾丰牧业有限公司粮食收购许可证（编号：吉08202910）	2017年3月28日至2020年3月27日	无变化
扶余禾丰牧业有限公司饲料生产许可证（编号：吉饲证（2014）07006）	2019年6月28日至2024年6月27日	证件换发
扶余禾丰陶赖昭禽业养殖有限公司动物防疫条件合格证（编号：（吉扶）动防合字第20130079号）	2013年5月24日起	无变化
甘肃禾丰牧业有限公司粮食收购许可证（编号：甘0610052）	2018年01月09日至2021年01月08日	无变化
甘肃禾丰牧业有限公司饲料生产许可证（编号：甘饲	2018年11月02日至2023年11月01日	无变化

证（2018）03003）		
公主岭禾丰反刍饲料有限责任公司粮食收购许可证（编号：吉 03201700）	2019 年 5 月 15 日至 2022 年 5 月 15 日	证件换发
公主岭禾丰反刍饲料有限责任公司饲料生产许可证（编号：吉饲证（2018）03005）	2018 年 9 月 6 日至 2023 年 9 月 5 日	无变化
公主岭禾丰牧业有限责任公司粮食收购许可证（编号：吉 03200810）	2019 年 5 月 15 日至 2022 年 5 月 15 日	证件换发
公主岭禾丰牧业有限责任公司饲料生产许可证（编号：吉饲证（2018）03004）	2018 年 9 月 6 日至 2023 年 9 月 5 日	无变化
公主岭禾丰牧业有限责任公司养殖分公司动物防疫条件合格证（编号：（吉四公）动防合字第 20160022 号）	2016 年 11 月 21 日起	无变化
海城市禾丰牧业饲料有限责任公司粮食收购许可证（编号：辽 03102150）	2018 年 10 月 22 日至 2021 年 10 月 22 日	无变化
海城市禾丰牧业饲料有限责任公司饲料生产许可证（编号：辽饲证（2014）03023）	2019 年 5 月 22 日至 2024 年 5 月 24 日	证件换发
海城新众鑫饲料有限公司粮食收购许可证（编号：辽 03101920）	2018 年 10 月 22 日至 2021 年 10 月 22 日	无变化
海城新众鑫饲料有限公司饲料生产许可证（编号：辽饲证（2019）03029）	2019 年 5 月 23 日至 2024 年 5 月 22 日	证件换发
禾丰食品（沈阳）有限公司食品经营许可证（编号：JY12101000008669）	2016 年 8 月 26 日至 2021 年 8 月 25 日	无变化
河南禾丰牧业有限公司粮食收购许可证（编号：豫 0150047.0）	2018 年 6 月 19 日到 2021 年 6 月 18 日	无变化
河南禾丰牧业有限公司饲料生产许可证（编号：豫饲证（2019）02012）	2019 年 4 月 26 日至 2024 年 4 月 25 日	证件换发
河南禾丰牧业有限公司开封分公司动物防疫条件合格证（编号：（豫）动防合字第 20150259 号）	2016 年 7 月 25 日起	无变化
河南禾丰牧业有限公司开封分公司兽药经营许可证（编号：（2017）兽药经营证字 17003 号）	2017 年 5 月 8 日至 2022 年 5 月 7 日	无变化
黑龙江禾丰牧业有限公司粮食收购许可证（编号：黑 H0020225.0）	2015 年 3 月 17 日起	无变化
黑龙江禾丰牧业有限公司饲料生产许可证（编号：黑饲预（2017）01099）	2017 年 6 月 30 日至 2022 年 6 月 29 日	无变化
黑龙江禾丰牧业有限公司饲料生产许可证（编号：黑饲证（2019）01030）	2019 年 6 月 6 日至 2024 年 6 月 5 日	证件换发
黑龙江省三江禾丰牧业有限公司粮食收购许可证（编号：黑 H0470088.0）	2015 年 4 月 22 日起	无变化
黑龙江省三江禾丰牧业有限公司饲料生产许可证（编号：黑饲证（2014）07002）	2014 年 7 月 24 日至 2019 年 7 月 23 日	无变化
淮安禾丰饲料有限公司饲料生产许可证（编号：苏饲证（2019）08008）	2019 年 4 月 9 日至 2024 年 4 月 8 日	证件换发
吉林省荷风种猪繁育有限公司动物防疫条件合格证（编号：（吉四公）动防合字第 20190006 号）	2019 年 10 月 24 日起	新增

吉林省荷风种猪繁育有限公司种畜禽生产经营许可证 (编号:(2020)编号吉 013321)	2020 年 1 月 8 日至 2023 年 1 月 7 日	证件换发
吉林市禾丰牧业有限责任公司粮食收购许可证(编号: 吉 02101710)	2018 年 7 月 9 日至 2021 年 7 月 9 日	证件换发
吉林市禾丰牧业有限责任公司饲料生产许可证(编号: 吉饲证(2014) 02021)	2019 年 7 月 10 日至 2024 年 7 月 9 日	证件换发
集贤爱普特贸易有限公司粮食收购许可证(编号:黑 H0470087.0)	2017 年 3 月 1 日起	无变化
济宁禾丰牧业有限公司粮食收购许可证(编号:鲁 1660081.0)	2017 年 9 月 18 日至 2020 年 17 日	无变化
济宁禾丰牧业有限公司食品经营许可证(编号: JY33708830060035)	2018 年 5 月 16 日至 2023 年 5 月 15 日	无变化
济宁禾丰牧业有限公司饲料生产许可证(编号:鲁饲 证(2019) 08027)	2019 年 1 月 17 日至 2024 年 1 月 16 日	证件换发
焦作禾丰饲料有限公司粮食收购许可证(编号:豫 0600474)	2018 年 12 月 18 日至 2020 年 12 月 17 日	无变化
焦作禾丰饲料有限公司饲料生产许可证(编号:豫饲 证(2016) 08041)	2016 年 1 月 22 日至 2021 年 1 月 21 日	无变化
锦州禾丰牧业有限公司粮食收购许可证(编号:辽 07034392)	2017 年 9 月 13 日至 2020 年 9 月 30 日	无变化
锦州禾丰牧业有限公司饲料生产许可证(编号:辽饲 证(2018) 07002)	2018 年 12 月 12 日至 2023 年 12 月 11 日	无变化
荆州禾丰农业科技有限公司粮食收购许可证(编号: 鄂 04010090.0)	2017 年 3 月 28 日起	无变化
荆州禾丰农业科技有限公司饲料生产许可证(编号: 鄂饲证(2017) 10001)	2017 年 2 月 9 日至 2022 年 2 月 8 日	无变化
开封禾丰农牧科技有限公司兽药经营许可证(编号: (2017)兽药经营证字 2017001 号)	2017 年 4 月 6 日至 2022 年 4 月 5 日	无变化
开封禾丰肉类食品有限公司动物防疫条件合格证(编 号:(豫)动防合字第 20110035 号)	2016 年 3 月 14 日起	无变化
开封禾丰肉类食品有限公司种畜禽生产经营许可证 (编号:(2017)编号豫 B090405)	2017 年 4 月 13 日至 2020 年 4 月 12 日	无变化
开封禾丰肉类食品有限公司食品经营许可证(编号: JY14102240035490)	2018 年 10 月 30 日至 2023 年 10 月 29 日	无变化
开封禾丰肉类食品有限公司排污许可证(编号: 91410212MA4057G88A001R)	2018 年 12 月 29 日至 2019 年 12 月 28 日	无变化
兰考禾丰牧业有限公司粮食收购许可证(编号:豫 0160083.0)	2017 年 4 月 10 日至 2019 年 4 月 10 日	无变化
兰考禾丰牧业有限公司饲料生产许可证(编号:豫饲 证(2015) 20001)	2015 年 9 月 4 日至 2020 年 9 月 7 日	无变化
辽宁爱普特贸易有限公司食品经营许可证(编号: JY12101000004163)	2016 年 6 月 23 日至 2021 年 6 月 22 日	无变化
辽宁逛大集电子商务有限公司食品经营许可证(编号:)	2017 年 2 月 21 日至 2022 年 2 月 20 日	无变化

JY12101000015821)		
辽宁禾丰牧业股份有限公司粮食收购许可证（编号：辽 01701180）	2018 年 12 月 24 日至 2021 年 12 月 23 日	无变化
辽宁禾丰牧业股份有限公司饲料生产许可证（编号：辽饲预（2018）01013）	2018 年 8 月 4 日至 2023 年 8 月 21 日	证件换发
辽宁禾丰牧业股份有限公司饲料生产许可证（编号：辽饲证（2018）01013）	2018 年 8 月 22 日至 2023 年 8 月 21 日	证件换发
凌源禾丰牧业有限责任公司粮食收购许可证（编号：辽 12202421）	2018 年 9 月 26 日至 2021 年 9 月 26 日	无变化
凌源禾丰牧业有限责任公司饲料生产许可证（编号：辽饲证（2019）13004）	2019 年 6 月 5 日至 2024 年 6 月 4 日	证件换发
凌源禾丰牧业有限责任公司种畜禽生产经营许可证（编号：（2019）编号辽 N070101）	2019 年 3 月 8 日至 2022 年 3 月 8 日	证件换发
凌源禾丰牧业有限责任公司动物防疫条件合格证（编号：（凌源）动防合字第 20180028 号）	2018 年 9 月 17 日起	无变化
牡丹江禾丰牧业有限公司粮食收购许可证（编号：黑 H0270035.0）	2015 年 4 月 15 日起	无变化
牡丹江禾丰牧业有限公司饲料生产许可证（编号：黑饲证（2019）03003）	2019 年 5 月 5 日至 2024 年 5 月 4 日	证件换发
南阳禾丰饲料有限公司粮食收购许可证（编号：豫 1330217.0）	2017 年 4 月 1 日到 2021 年 3 月 31 日	无变化
南阳禾丰饲料有限公司饲料生产许可证（编号：豫饲证（2019）13013）	2019 年 4 月 10 日至 2024 年 4 月 9 日	证件换发
平原禾丰牧业有限公司动物防疫条件合格证（编号：（冀临）动防合字第 2016001 号）	2016 年 3 月 21 日起	无变化
平原禾丰牧业有限公司粮食收购许可证（编号：冀 01101250）	2016 年 4 月 8 日起	无变化
平原禾丰牧业有限公司排污许可证（编号：PWX-130423-0025-19）	2019 年 4 月 25 日至 2020 年 4 月 24 日	证件换发
平原禾丰牧业有限公司饲料生产许可证（编号：冀饲证（2016）10043）	2016 年 4 月 13 日至 2021 年 4 月 12 日	无变化
平原禾丰牧业有限公司兽药经营许可证（编号：（冀邯）兽药经营证字 0306718 号）	2017 年 3 月 20 日至 2022 年 3 月 1 日	无变化
平原禾丰食品加工有限公司动物防疫条件合格证（编号：（冀临）动防合字第 20150013 号）	2015 年 12 月 10 日起	无变化
平原禾丰食品加工有限公司食品经营许可证（编号：JY11304230001199）	2016 年 6 月 23 日至 2021 年 6 月 22 日	无变化
濮阳禾丰牧业有限公司兽药经营许可证（编号：（2017）兽药经营证字 16084111 号）	2017 年 9 月 5 日至 2022 年 9 月 5 日	无变化
濮阳禾丰食品有限公司动物防疫条件合格证（编号：（豫乐）动防合字第 20150016 号）	2015 年 9 月 29 日起	无变化
濮阳禾丰食品有限公司清真食品生产经营许可证（编号：豫族清（08）字第 0032 号）	2015 年 12 月 13 日至 2021 年 12 月 12 日	证件换发

青岛禾丰牧业有限公司粮食收购许可证（编号：鲁0470223.0）	2016年9月22日至2019年9月21日	无变化
青岛禾丰牧业有限公司饲料生产许可证（编号：鲁饲证（2018）02018）	2018年10月11日至2023年10月10日	无变化
山西禾丰牧业有限公司粮食收购许可证（编号：晋5040020）	2017年10月31日至2020年10月31日	无变化
山西禾丰牧业有限公司饲料生产许可证（编号：晋饲证（2017）04001）	2017年4月14日至2022年4月13日	无变化
山西禾丰牧业有限公司排放污染物许可证（编号：14098113200145-0981）	2017年12月5日至2020年12月5日	无变化
上海禾丰饲料有限公司饲料生产许可证（编号：沪饲预（2018）02014）	2018年5月7日至2023年5月6日	无变化
上海禾丰饲料有限公司饲料生产许可证（编号：沪饲证（2018）02002）	2018年5月7日至2023年5月6日	无变化
沈阳丰美生物技术有限公司兽药经营许可证（编号：（2016）兽药经营证字 SYB009 号）	2016年4月29日至2021年4月28日	无变化
沈阳丰美生物技术有限公司兽药生产许可证（编号：（2015）兽药生产证字 06010 号）	2015年10月08日至2020年10月07日	无变化
沈阳丰美生物技术有限公司饲料生产许可证（编号：辽饲预（2016）01024）	2016年12月09日至2021年12月08日	无变化
沈阳丰美生物技术有限公司饲料添加剂生产许可证（编号：辽饲添（2016）H01007）	2016年6月30日至2021年6月29日	无变化
沈阳禾丰反刍动物饲料有限公司粮食收购许可证（编号：辽 01700580）	2018年6月1日至2021年5月31日	无变化
沈阳禾丰反刍动物饲料有限公司饲料生产许可证（编号：辽饲证（2019）01062）	2019年1月15日至2024年1月14日	证件换发
沈阳禾丰牧业有限公司粮食收购许可证（编号：辽 01701000）	2017年11月17日至2020年11月16日	无变化
沈阳禾丰牧业有限公司饲料生产许可证（编号：辽饲证（2018）01019）	2018年8月22日至2023年8月21日	无变化
沈阳禾丰膨化饲料有限公司粮食收购许可证（编号：辽 01700590）	2018年9月20日至2021年8月19日	无变化
沈阳禾丰禽业有限公司动物防疫条件合格证（编号：（沈北）动防合字第 20188079 号）	2018年10月30日起	无变化
沈阳禾丰水产饲料有限公司饲料生产许可证（编号：辽饲证（2018）01006）	2018年8月8日至2023年8月7日	无变化
沈阳华康肉禽有限公司畜禽屠宰许可证（编号：A16010804）	2017年6月2日起	无变化
沈阳华康肉禽有限公司动物防疫条件合格证（编号：（沈北）动防合字第 20178073 号）	2017年6月9日起	无变化
沈阳华康新新食品有限公司食品经营许可证（编号：SC11121011301506）	2017年11月20日至2022年11月19日	无变化
沈阳华威达动物保健品有限公司兽药生产许可证（编	2016年2月3日至2021年2月2日	无变化

号：(2016) 兽药经营证字 SYB026 号)		
沈阳华威药业有限公司兽药生产许可证(编号:(2016) 兽药生产证字 06016 号)	2016 年 4 月 26 日至 2021 年 4 月 25 日	无变化
沈阳嘉合天丰商贸有限公司兽药经营许可证(编号: (2019) 兽药经营证字 SYB002 号)	2019 年 1 月 14 日至 2024 年 1 月 13 日	证件换发
沈阳农大禾丰饲料有限公司粮食收购许可证(编号: 辽 01202040)	2019 年 8 月 22 日至 2022 年 8 月 21 日	证件换发
沈阳农大禾丰饲料有限公司饲料生产许可证(编号: 辽饲证(2018) 01001)	2018 年 8 月 8 日至 2023 年 8 月 7 日	无变化
沈阳普丰商贸有限公司兽药经营许可证(编号:(2016) 兽药经营证字 SYB013 号)	2016 年 10 月 25 日至 2021 年 10 月 24 日	无变化
沈阳天旌德商贸有限公司兽药经营许可证(编号: (2017) 兽药经营证字 DD004 号)	2017 年 12 月 5 日至 2022 年 12 月 4 日	无变化
台安禾丰饲料有限责任公司粮食收购许可证(编号: 辽 0360010)	2019 年 11 月 18 日至 2022 年 11 月 17 日	证件换发
台安禾丰饲料有限责任公司饲料生产许可证(编号: 辽饲证(2018) 03004)	2018 年 10 月 29 日至 2023 年 10 月 28 日	无变化
唐山禾丰科技有限公司饲料生产许可证(编号: 冀饲证(2019) 05019)	2019 年 4 月 17 日到 2024 年 4 月 16 日	证件换发
唐山禾丰饲料有限公司粮食收购许可证(编号: 冀 11700300)	2018 年 4 月 16 日至 2021 年 4 月 15 日	无变化
唐山禾丰饲料有限公司饲料生产许可证(编号: 冀饲证(2018) 05001)	2018 年 6 月 27 日至 2023 年 06 月 26 日	无变化
唐山禾丰饲料有限公司排污许可证(编号: PWX-130265-0008(2018))	2018 年 4 月 1 日至 2020 年 3 月 31 日	无变化
唐山禾佳农牧有限公司动物防疫条件合格证(编号: (滦南) 动防合字第 20180011 号)	2018 年 10 月 15 日起	无变化
西安禾丰饲料科技有限公司饲料生产许可证(编号: 陕饲预(2015) 01003)	2015 年 7 月 8 日至 2020 年 7 月 7 日	无变化
西安禾丰饲料科技有限公司饲料生产许可证(编号: 陕饲证(2018) 01003)	2018 年 8 月 6 日至 2023 年 8 月 5 日	无变化
西安禾丰饲料科技有限公司粮食收购许可证(编号: 陕 0080004)	2017 年 8 月 23 至 2020 年 8 月 23 日	无变化
兴城禾丰饲料有限公司粮食收购许可证(编号: 辽 14100400)	2017 年 8 月 28 日至 2020 年 8 月 27 日	无变化
兴城禾丰饲料有限公司饲料生产许可证(编号: 辽饲证(2018) 14004)	2018 年 12 月 12 日至 2023 年 12 月 11 日	无变化
云南禾丰饲料有限公司饲料生产许可证(编号: 滇饲证(2018) 01003)	2018 年 1 月 23 日至 2023 年 1 月 22 日	无变化
彰武禾丰农业发展有限责任公司饲料生产许可证(编号: 辽饲证(2016) 09906)	2016 年 10 月 27 日至 2021 年 10 月 26 日	无变化
长春禾丰食品有限公司动物防疫条件合格证(编号: (德) 动防合字第 20170210 号)	2017 年 12 月 21 日至长期	无变化

长春禾丰饲料有限责任公司粮食收购许可证（编号：吉 0140239.0）	2017 年 1 月 19 日到 2020 年 1 月 18 日	无变化
长春禾丰饲料有限责任公司饲料生产许可证（编号：吉饲证（2016）01131）	2016 年 4 月 5 日至 2021 年 4 月 4 日	无变化
郑州禾丰牧业有限公司饲料生产许可证（编号：豫饲证（2019）01038）	2019 年 1 月 2 日至 2024 年 1 月 1 日	证件换发
驻马店禾丰牧业有限公司粮食收购许可证（编号：豫 1180085.0）	2016 年 8 月 15 日至 2020 年 8 月 15 日	无变化
驻马店禾丰牧业有限公司饲料生产许可证（编号：豫饲证（2019）17013）	2019 年 04 月 23 日至 2024 年 04 月 22 日	证件换发
临沂鹤来牧业有限公司生产许可证（编号：鲁饲预（2019）16723）	2019 年 8 月 7 日至 2024 年 8 月 6 日	新增
临沂鹤来牧业有限公司生产许可证（编号：鲁饲证（2019）16245）	2019 年 8 月 7 日至 2024 年 8 月 6 日	新增
临沂鹤来牧业有限公司粮食收购证（编号：鲁 2690007-0）	2019 年 8 月 13 日至 2021 年 9 月 13 日	新增
安徽禾丰浩翔农业发展有限公司动物防疫条件合格证（编号：（利）动防合字第 160007 号）	2016 年 4 月 25 日至长期	新增
利辛宏丰农牧有限公司防疫条件合格证（编号：（利）动防合字第 160008 号）	2016 年 4 月 25 日至长期	新增
利辛翔丰农牧有限公司防疫条件合格证（编号：（利）动防合字第 160009 号）	2016 年 4 月 25 日至长期	新增
安徽禾丰浩翔农业发展有限公司种畜禽生产经营许可证（编号：（2019）编号皖 A000008）	2019 年 12 月 7 日至 2022 年 12 月 26 日	新增
利辛翔丰农牧有限公司种畜禽生产经营许可证（编号：（2019）编号皖 C010101）	2019 年 3 月 28 日至 2022 年 3 月 27 日	新增
利辛宏丰农牧有限公司种畜禽生产经营许可证（编号：（2019）编号皖 C010102）	2019 年 3 月 28 日至 2022 年 3 月 27 日	新增
抚顺禾丰农牧有限公司动物防疫条件合格证（辽-抚-东）动防合字 2019001 号	2019 年 4 月 8 日起	新增
抚顺禾丰农牧有限公司（上年种猪场）种畜禽生产经营许可证编号：辽 D060103	2019 年 10 月 24 日至 2022 年 10 月 23 日	新增
德惠禾丰牧业有限公司兽药经营许可证（编号：吉德兽药经营证字 201807183091GSP 号）	2018 年 12 月 7 日至 2021 年 12 月 6 日	新增
山东禾源食品有限公司动物防疫合格证（编号：（威文）动防合字第 20190001 号）	2019 年 11 月 6 日起	新增
绥中县人和渔业有限公司生产许可证（编号：辽饲证（2019）14907）	2019 年 5 月 27 日至 2024 年 5 月 26 日	新增
辽宁禾丰食品有限公司食品生产许可证（编号：SC11121138100374）	2015 年 12 月 28 日至 2020 年 12 月 27 日	无变化

(5). 主要技术

√适用 □不适用

①饲料相关技术

2019年公司凭借自主研发和与产学研项目结合的优势，不断在各个领域追求技术创新。结合国内的原料、市场趋势以及公司客户的不同需求，借鉴合作伙伴荷兰皇家De Heus公司的先进技术服务理念，持续进行产品技术的调整，主要包括：

(a) 节粮环保型日粮配制技术：我国畜牧养殖业面临饲料原料短缺，环境污染等问题，公司通过玉米副产品及非常规蛋白类原料的应用，减少了畜禽日粮对玉米、豆粕等粮食类大宗原料的依赖，开发出低豆粕日粮产品，通过酶制剂的应用、低磷与低蛋白日粮设计，实现了畜禽日粮中氮、磷的大幅减排。

(b) 肠道健康营养调控技术：公司通过原料品质控制，发酵、酶解、制粒等工艺减少原料中的抗原与抗营养因子，应用促进肠道健康的功能性添加剂产品，减少了病原菌的感染与肠道炎症，提高了肠道的生物屏障作用，通过健康的肠道促进动物的生长发育与生产性能。

(c) 精准动态饲料配制技术和颗粒料高温调质技术：公司在饲料原料动态加工工艺参数数据库方向与中国农业大学开展了积极的技术交流，同时公司正在研究制定降低热敏营养素损失的颗粒料高温调质技术方案，以提升产品竞争力，提升畜禽饲料的生物安全级别。

(d) 母猪料功能性膳食纤维日粮技术：公司持续在母猪场验证和应用此项技术，其在丹系等高产母猪的应用方面取得明显效果，处于国内领先地位。通过添加多种不可发酵膳食纤维、补充阳离子盐等，提高日粮中的膳食纤维含量，调节电解质平衡，改善母猪肠道健康，解决高产母猪便秘问题，增加妊娠母猪饱腹感，减少刻板行为，缓解母猪分娩应激，更重要的是改善产后食欲，增加哺乳母猪采食量，母猪奶水产量及质量更好，从而提高高产母猪繁殖性能，降低母猪淘汰率及养殖成本，增加养殖效益。

(e) 产蛋期日粮均衡营养技术：随着蛋鸡的遗传潜力不断提高，100周产500枚鸡蛋逐渐成为规模化养殖趋势，但养殖周期的延长带来了产蛋下降、死淘增多及蛋壳质量等问题。公司通过产蛋期日粮能量、氨基酸等营养的均衡设计与原料搭配，蛋鸡肝脏健康的综合调控方案，有效的延长了产蛋高峰的维持时间及产蛋周期，减少了产蛋后期死淘率，改善了蛋壳质量与蛋品质。

(f) 奶牛育成期TMR高蛋白技术方案：根据育成期牛营养需求特点，公司打破传统低蛋白饲养技术，针对性的设计了高蛋白精料补充料，制备育成期TMR（全混合日粮），此饲养方案能够提供更多的蛋白质，促进育成期牛乳腺发育和骨骼肌肉增长，保障育成期奶牛在13月龄左右达到体成熟（身高和体重）进行初配，缩短了后备牛饲养年限，提高了其用于产奶的时间和由此带来的终身经济效益。

(g) 肉牛育肥期胴体改善技术方案：公司通过引入功能性添加剂产品等措施改善育肥期肉牛的瘤胃健康状况，明显提高DMI（干物质采食量），有效调控机体的能量代谢，促进肌肉的沉积，从而达到提高肉牛屠宰率和胴体净肉率的目的。

(h) 越冬鱼饲喂管理技术：水产动物属于变温动物，我国的绝大多数养殖区域都会经历冬季的低温阶段，养殖鱼类往往经历严酷低温、停食饥饿、水质恶化等过程，导致越冬以后鱼体掉膘、体质下降，甚至出现越冬死亡等养殖问题。根据越冬过程中的水温、水质变化，以及养殖动物的生理特点等因素，公司细化了不同阶段的营养标准，推出了系列越冬专用饲料，并设定不同的投喂策略，形成越冬鱼的饲喂管理技术方案。该技术方案可降低越冬后的鱼体掉膘比重，提升鱼体的免疫力，降低越冬过程中鱼体的发病几率，降低越冬后饲料系数的上升。

(i) 饲料无抗/现场减抗技术：公司从 2013 年至 2019 年进行了 100 多项抗生素替代的相关研究和试验，目前公司生长育肥猪饲料、母猪饲料、蛋鸡产蛋期饲料、肉鸡饲料、反刍饲料、水产饲料均可实现无抗技术。2020 年 7 月即将迎来饲料行业的无抗时代，公司已储备了完全替代饲料抗生素的综合方案，在下属研发猪场和部分区域市场进行了相应的推广应用，效果稳定，可以实现饲料产品营养均衡、稳定、易消化，动物机体健康，免疫及抗应激能力强的目标。同时公司通过动保人员提前监控和预警技术等，指导养殖户在生物安全、现场管理、饲养模式等方面进行不断改进，努力实现饲料无抗和整个养殖过程的减抗。

②养殖相关技术

(a) 肉禽养殖管理技术：公司细致研究饲料和养殖生产环节对肉禽生产成绩和养殖效益的影响，经过多年的摸索及实践积累，开发和制定了不同类型和组合的饲喂养殖模式，提高饲料转化率、降低死淘率、促进生长潜能充分发挥。公司的肉鸡饲养管理能力与技术水平，特别是在三层笼养方面取得了重大突破和良好效益，笼养肉鸡最小通风技术、养殖环境自动控制、通风自动控制、小窗自动控制、饮水系统自动反冲洗、周体重达标率等达到了国内一流水平，并通过 PCR 预警技术和 HTSI 监控技术，做到疾病的早发现、早治疗，实现了防重于治。同时，公司采用发酵技术处理鸡粪，保护环境，独创的通风模式和太阳能利用技术，简化通风和保温管理，减少用电，节约燃煤等技术，降低了对大气的污染，实现良性发展。

(b) 雏鸡与青年鸡科学营养方案及饲养技术：青年鸡的体重与均匀度决定产蛋期的生产性能，通过科学合理的日粮设计与营养方案，结合良好的生物安全与环控管理，实现了高密度养殖条件下青年鸡的快速生长和充分发育，60 日龄青年鸡平均体重、胫骨长度、体重均匀度和胫长均匀度处于市场领先水平。

(c) 专业化品系培育技术：采用基因标记技术、目的基因测序技术和生产性状统计技术相结合的方法，公司建立了新丹系猪在东北环境的全表型数据库与基因型数据库。通过关联分析，丹系猪专业化品系培育，提高种猪育种效率，节约育种成本，提高选种准确性。

(d) 高产母猪精准营养与饲喂模式关键技术：依托高产母猪精准营养关键技术，公司精准划分和制定了高产母猪阶段营养、配方组成和营养标准，同时创新了母猪饲喂模式，采用后备母猪三阶段饲喂模式，能够更精准的满足后备母猪各个阶段的生长发育需求，使后备母猪的骨骼更强壮，肌肉等蛋白沉积更好，生殖系统、体况等发育更成熟，相比采用一个阶段饲喂并严格限饲的后备母猪发情配种率提高了 5%左右，同时二胎综合症现象大幅减少，三胎以前淘汰率大幅降低。在妊娠期阶段，公司采用两阶段营养“高低高”的饲喂模式，妊娠期母猪的便秘整体发生率在 5%以下，比采食普通妊娠料的母猪便秘发生率至少降低 20%，同时母猪产程缩短一个小时左右，90%的母猪产程控制在 2-4 小时之内，产后快速达到采食量最大化，泌乳期平均采食量提高 0.5-1.0kg，减少了母猪体况损失，仔猪断奶平均体重至少提高 10%，断奶一周后母猪发情配种率达到 92%以上。此技术成果达到国内领先水平。

(e) 非瘟诊断技术的成熟应用：疫病防控一直是猪场管理的重要环节，一旦出现缺位，将会导致严重后果，特别是在非洲猪瘟疫情高压下，防控水平直接决定猪场的存亡。在目前没有疫苗、没有有效治疗手段的情况下，通过诊断方法对非瘟进行监控和控制是目前唯一也是至关重要的控制方法。在众多检测技术中，荧光定量 PCR 方法依靠其敏感、特异、快速、稳定的优点成为 OIE 推荐使用的非瘟常规诊断的重要工具，也是禾丰目前非瘟检测的主要技术手段。公司对检测体系涉及到的操作流程制定了规范的操作要求和针对性的专业培训，保证检测人员在各个操作环节中安全、高效、可靠。自运行非瘟荧光定量 PCR 诊断技术体系以来，对猪场涉及到的人员、物资及车辆监测排除非瘟病原风险上百次，对猪群检测排查上万余头次，为猪场的健康运营提供了有力保障。

(6). 使用的农场或基地等的所有制形式及取得方式

适用 不适用

通过承包或租赁方式取得土地或水域

适用 不适用

2 主要产品生产、销售情况

(1). 主要产品生产与销售模式

适用 不适用

公司具有完整的“采购—生产—销售”体系，饲料产品实行“以销定产”的生产模式，实行

“经销+直销”的销售模式，针对众多的中小型养殖户，企业通过经销商销售饲料产品，大型养殖户和养殖场则直接向公司购买饲料产品。

存在与农户合作生产模式的

适用 不适用

公司主要畜产品白羽肉鸡的养殖采取“公司+大农场”合作生产模式：

公司主要采取“公司+大农场”合作生产模式，与农户签订白羽肉鸡养殖合同，由于公司与农户明确了权利义务的约束机制，以及公司对整个过程采取“统一选址布局、统一规划建设标准、统一供应雏鸡、统一防疫消毒、统一供应饲料、统一供应药物、统一技术指导、统一检测、统一屠宰加工”的管理方式，本报告期内公司白羽肉鸡养殖的各项指标达到公司的回收标准，未出现农户违约的情形。

公司与农户签订《肉鸡委托养殖合同》约定了双方的权利和义务：

①公司的主要权利和义务

1) 公司的权利

- a. 公司发给农户的雏鸡、饲料、药品、疫苗等物资的所有权归公司所有；
- b. 合理安排农户入雏及毛鸡出栏时间，统一消毒免疫工作；
- c. 指派专人检查发给农户的雏鸡、饲料、药品、疫苗等物资的管理情况；
- d. 指导和规范农户的各项饲养工作；
- e. 指定鸡雏饲料及毛鸡运输、指定屠宰厂屠宰委托农户饲养的肉鸡；
- f. 制定毛鸡上市回收的标准。

2) 公司的义务

- a. 向农户提供优质健康的商品鸡雏；
- b. 按生长阶段提供优质足量的饲料；
- c. 按照国家规定提供防疫药品和疫苗；
- d. 提供整套防疫规范和技术服务；
- e. 按时按量回收符合上市标准的毛鸡；
- f. 按合同约定时间及时向农户主支付代养费用。

②农场的主要权利和义务

1) 农户的权利

- a. 按合同规定及时获得公司提供的各种物资、技术指导和养殖结算款；

- b. 对公司制定的利益调整方案提出建议及意见；
- c. 对公司就“鸡、料、药”的管理提出合理的意见和建议；
- d. 对公司提供的物料的规格和质量进行审核。

2) 农户的义务

- a. 农户应具备适合肉鸡养殖的场地、鸡舍、养鸡设备及配套设施，且具有国家法律规定的相
关手续，同时服从公司对养殖场地、设施和劳动力进行评估；
- b. 必须按照公司的安排入雏及出栏毛鸡；
- c. 必须接受公司代表对肉鸡、饲料、药品、疫苗等物资的管理情况进行检查；
- d. 在肉鸡饲养过程中，必须按照公司提供的技术指导意见进行操作；
- e. 要按照公司规定的免疫程序进行免疫用药；
- f. 承担因管理失职或灾害所造成的损失；
- g. 按饲养毛鸡的数量向公司交纳一定的保证金，以保证按出栏日及时向公司交付毛鸡。

(2). 主要产品销售情况

√适用 □不适用

单位：万元币种：人民币

主要 产品	销售 渠道	销售量	销售 收入	销售成本	销售量同比 增减 (%)	销售收入同 比增减 (%)	销售成本同 比增减 (%)
饲料	直销	118.25 万吨	353,922.53	307,594.82	18.71	13.67	12.88
饲料	经销	143.51 万吨	424,664.66	373,496.63	5.83	1.47	1.03

采用经销模式的

√适用 □不适用

报告期末，公司拥有近万名饲料产品经销商。经销商货款结算主要采取先款后货、款到发货方式。公司向经销商发布各品类价格表，产品结算价格依据公司的销售方案和销售合同确定。报告期内，经销商无窜货等违反约定的情况发生。

客户规模小且较分散的

√适用 □不适用

对于饲料年提货量低于 50 吨的客户，公司统计为规模较小的个人客户，此类客户多采用经销商销售模式，公司主要采取企业参观会、产品实证会、新产品推介会、经销商培训会和养殖技术研讨会的“五会”营销服务模式，通过“一对多”销售模式来获取客户。由于公司品牌的影响力、良好的产品口碑及公司技术服务团队全方位跟踪、指导服务，促使客户构成较为稳定，货款结算

主要采取先款后货、款到发货方式，应收账款的回款风险较小。公司 2019 年向小规模客户的销售收入金额为 4.27 亿元，占饲料业务销售收入的 5.48%，对生产经营的影响较小。

有线上销售业务的

适用 不适用

3 按细分行业划分的公司经营信息

(1). 从事农业业务公司的经营信息

适用 不适用

从事种业业务

适用 不适用

从事土地出租业务

适用 不适用

(2). 从事林业业务公司的经营信息

适用 不适用

(3). 从事畜牧业业务公司的经营信息

适用 不适用

单位：万元币种：人民币

主要畜禽产品	产量	销售量	销售收入	销售成本	毛利率 (%)	报告期内出栏量	报告期末存栏量
白羽肉鸡	10,856 万羽	9,803 万羽	285,808.62	239,198.33	16.31	9,803 万羽	1,411 万羽

单位：万元币种：人民币

饲料取得方式	饲料数量	金额	均价
自产	446,296 吨	121,955.23	2,732.61 元
外购	35,122 吨	9,787.73	2,786.78 元

(4). 从事渔业业务公司的经营信息

适用 不适用

4 行业会计政策和财务信息

适用 不适用

5 政府补助与税收优惠

适用 不适用

政府补助：具体情况详见报告附注“七、合并财务报表项目注释”之“82、政府补助”。

税收优惠：具体情况详见报告附注“六、税项”之“2、税收优惠”。

6 其他说明

适用 不适用

(五) 投资状况分析

1、 对外股权投资总体分析

适用 不适用

截止本报告期末，公司长期股权投资余额 207,004.79 万元，比上年末增长 52.79%。具体情况详见报告附注“七、合并财务报表项目注释”之“16、长期股权投资”。

(1) 重大的股权投资

适用 不适用

(2) 重大的非股权投资

适用 不适用

(3) 以公允价值计量的金融资产

适用 不适用

(六) 重大资产和股权出售

适用 不适用

(七) 主要控股参股公司分析

√适用 □不适用

单位：万元

公司名称	主要业务	注册资本	总资产	净资产	净利润
沈阳禾丰反刍动物饲料有限公司	饲料生产及销售	550.00	14,359.06	12,174.70	1,953.27
北京三元禾丰牧业有限公司	饲料生产及销售	1,000.00	22,877.15	19,830.11	1,103.28
沈阳禾丰牧业有限公司	饲料生产及销售	8,210.00	18,605.65	13,117.31	1,643.30
西安禾丰饲料科技有限公司	饲料生产及销售	500.00	16,149.38	13,583.82	3,688.54
丹东禾丰成三牧业有限公司	肉鸡养殖、饲料	8,000.00	78,061.95	56,126.64	28,541.42
台安县九股河农业发展有限公司	肉鸡养殖、饲料	1,060.00	41,701.73	26,785.38	12,406.49
鞍山市九股河食品有限责任公司	肉鸡屠宰、加工、销售	4,320.00	53,564.50	37,083.96	14,059.01
凌海市九股河饲料有限责任公司	肉鸡养殖、饲料	1,755.00	17,895.97	16,473.00	8,542.03
葫芦岛九股河饲料有限公司	肉鸡养殖、饲料	1,085.00	20,632.93	11,056.64	5,464.95
葫芦岛九股河食品有限公司	肉鸡屠宰、加工、销售	7,370.00	27,996.76	18,610.97	7,080.44

单位：万元

子公司的净利润或参股公司的投资收益对公司净利润影响达到 10%以上的公司情况							
公司名称	主要业务	注册资本	总资产	净资产	净利润	营业收入	营业利润
北票市宏发食品有限公司	饲料、种鸡、孵化、肉鸡养殖、肉鸡屠宰	3,000.00	152,912.47	126,327.04	57,414.77	314,798.88	57,394.51
大连禾源牧业有限公司	饲料、种鸡、孵化、肉鸡养殖	10,000.00	121,428.37	78,313.99	42,211.70	255,888.56	42,442.95
大连成三畜牧业有限公司	肉鸡养殖、饲料	1,008.61	191,625.10	141,179.01	60,477.75	320,377.75	60,825.08

(八) 公司控制的结构化主体情况

适用 不适用

三、公司关于公司未来发展的讨论与分析

(一) 行业格局和趋势

适用 不适用

中国是一个拥有 14 亿人口的农业生产大国，农业在中国历来被认为是安天下、稳民心的战略性产业，是国民经济的基础；这不仅仅因为农业是人类的衣食之源、生存之本，更因为农业是其他产业得以独立和发展的基石。

我国对农业的发展一直保持着高度重视，随着近年来国际贸易、资源环境、技术条件、产业结构、政策法规等因素的不断变化，农业的发展也迎来了一个新的阶段。2017 年的“中央一号文件”提出了深入推进农业供给侧结构性改革的意见，2018 年的“中央一号文件”完成了乡村振兴战略的顶层设计，2019 年的“中央一号文件”进一步指出，在经济下行压力加大、外部环境发生深刻变化的复杂形势下，做好“三农”工作具有特殊的重要性。在供给侧改革不断深化、产业逐步转型升级的大背景下，公司所处的畜牧行业在重重挑战之下也迎来了新的发展契机。

1、产能优胜劣汰加速，饲料行业集中度提高。随着饲料行业竞争的加剧，龙头规模不断扩张，中型企业寻求发展，小企业份额被逐渐挤出。大企业利用其技术、成本、品牌、管理、资金等各方面优势，不断提高自身的全要素生产率，通过并购与新建的方式迅速扩大生产规模、抢占市场份额；而中小饲料企业由于其技术水平较低、综合成本较高、品牌美誉度较弱、管理能力不足、资金压力较大，在愈发激烈的竞争中逐步退出市场。在非洲猪瘟成为阶段性常态、产能持续转型升级的大背景下，饲料行业优胜劣汰加速，梯队逐步形成，行业集中度不断提高。中国饲料工业协会的统计数据显示，2019 年度，全国 10 万吨以上规模饲料生产厂 621 家，比上年减少 35 家，饲料产量 10659.7 万吨，同比增长 3.7%，在全国饲料总产量中的占比为 46.6%，较上年增长 3.3 个百分点；年产百万吨以上规模饲料企业集团 31 家，在全国饲料总产量中的占比为 50.5%。

2、资源纵向整合，产业链不断延伸。畜牧行业由饲料生产、动保药品、畜禽养殖、屠宰加工等多个产业构成，其上游连接着种植业，下游服务于农副食品加工行业，多种关联产业组成了一个有机的整体。随着行业内部产能的优胜劣汰，大型畜牧企业的规模不断扩大；出于风险控制、利润增长及食品安全等方面的需要，农牧巨头在兼并收购的同时逐步整合资源，不断向上下游进行延伸，纷纷纵向拓展力争打穿产业链，建立较强的竞争优势和抗风险能力。在“产业链一体化”的发展趋势下，大型农牧企业的产业分工逐渐弱化，抢占全产业链资源成为了现如今畜牧行业发

展的主题。

3、环保力度不断加大，绿色发展理念践行。近年来，国家推出了一系列环保法规，如《环境保护法》的修订、《环境保护税法》的出台、《畜禽规模养殖污染防治条例》与《农业农村污染治理攻坚战行动计划》的发布等等。相关环保政策的相继推出彰显了国家加大畜牧业环保监管的决心，全国各地都有对养殖场拆迁、禁养、限养的新规落地，这将进一步推进畜牧业产能的优胜劣汰，催化行业重新洗牌的新局面。

4、食品安全监管日趋严格，大型集团公司优势凸显。近年来，我国食品安全状况不断好转，但现阶段食品产业以“小、散、低”为主的格局还没有根本改观，食品产业“从农田到餐桌”的链条长、体量大、风险触点多。2019年10月，国务院总理李克强签署国务院令，公布修订后的《中华人民共和国食品安全法实施条例》（以下简称《条例》）。《条例》不仅针对具体问题提出了明确的监管举措，而且强化了对违法违规行为的惩罚力度，把“落实处罚到个人”作为基本要求。《条例》自2019年12月1日起正式施行，市场将自此迎来最为严格的监管。未来，食品安全和产业体系的规范性会愈发引起重视，严格的食品安全监管会对产能完成进一步的筛选，大型一条龙企业的优势会更加明显。

5、生物安全成为关键因素，“后非瘟”时代即将来临。畜禽疫病一直是养殖行业面临的主要风险之一。2018年8月，非洲猪瘟在我国首次被发现，半年时间疫情扩散至20余个省级行政区，使我国生猪行业遭受重创。2019年度，我国生猪行业产能严重削减，“生物安全”因素提高了生猪养殖业的准入门槛，优胜劣汰之下，中小散户的生存空间被不断压缩，大型集团公司利用其资本、人才、技术等各方面资源优势借此契机积极进行战略扩张，快速抢占市场份额。未来，中国将进入“后非瘟”时代，生物安全体系将日趋成熟，疫情大范围暴发的概率不大，但小范围发生或难避免。非洲猪瘟限制了国内生猪养殖密度，在安全可靠的非瘟疫苗研发成功之前，我国生猪产能的增长速度将受到阻碍，以往由于产能滞后性的过度调节所引发的近似“蛛网模型”的周期性波动将有所弱化，新的行业供需模型将逐渐形成。

6、高价猪肉抑制终端需求，肉类消费结构加速调整。2019年度，非洲猪瘟使得我国生猪行业遭受重创，产能严重削减，生猪及猪肉价格大幅上涨，带动畜禽产品价格整体升至高位，成为推动本年度CPI上行的主要因素。过高的猪肉价格对于消费的抑制作用明显，团膳渠道的猪肉采购量显著下降，食品加工厂迫于成本压力原材料也向禽肉、素食等方向转变，鸡肉的替代性需求大幅增长，国内肉品消费结构加速调整。此外，鸡肉自身“高蛋白、低脂肪、低固醇”的健康属性越来越为人们所青睐，在生长速度、养殖成本等方面白羽肉鸡相比于生猪也具备较大优势。上

述因素共同作用，致使我国肉类消费结构加速调整，鸡肉的消费占比显著升高。目前，我国人均鸡肉消费量不足 10 公斤/年，美国人均为 42 公斤/年，巴西人均为 48 公斤/年，欧盟人均为 18 公斤/年；我国人均鸡肉消费水平偏低，未来拥有较大的增长空间。

（二） 公司发展战略

√适用 □不适用

公司长期发展目标是成为世界顶级农牧食品企业。未来三年要“稳健发展饲料业务，加速向产业化一条龙经营模式迈进，成为‘质量效率引领型’的农牧企业，完成食品业务阶段性布局，形成区域性食品品牌优势（2020-2022）”。

根据公司三年规划目标并结合对 2020 年经济及行业发展态势的分析与判断，公司确定了 2020 年经营战略：秉持诚信、责任、共赢的核心价值观和创新、高效、自律的经营文化，稳健发展饲料业务，大力发展肉禽产业化和生猪养殖业务，探索食品业务阶段性布局；进一步提升公司系统管理能力，优化组织架构与分工，健全协同管理机制，强化品牌建设与风控管理，创新激励机制，加强人才梯队、技术创新、信息资源和投融资管理平台建设；逐步打造具有禾丰特色的肉禽、生猪双轮驱动的一体化经营模式，最终成为“质量效率引领型”的农牧企业。

2020 年初，面对新冠疫情及非洲猪瘟的双重压力，公司全体人员快速响应，攻坚克难，第一时间开工复产，全力以赴实现“保安全、保生产、保供应、保销售、保发展”的目标，较好完成保老百姓“菜篮子”、“肉盘子”的职责，1-3 月份公司饲料销量预计实现 40%以上的增长。

（三） 经营计划

√适用 □不适用

1、2020 年经营计划

2020 年是公司战略变革深化之年，全面导入卓越绩效管理，充分发挥多年积淀的文化、人才、市场品牌优势，在坚持稳健发展饲料及原料贸易的同时，加大肉禽产业链的投入和精深管理，加快生猪养殖布局与发展，利用 5-8 年时间打造出肉禽和生猪产业链双轮驱动的互补型业务模式，形成“产业协同、降本提效”的“质量效率引领型”经营优势，致力于成为世界顶级农牧食品企业，成为安全、优质肉类食品的生产者。

（1）饲料及原料贸易

紧盯市场，直面非洲猪瘟与新冠疫情所引发的各种问题，充分发挥头部企业的品牌优势，抓住猪、禽等养殖规模快速提升的机遇，持续创新发展，大力发展猪料业务，加大价值区产品销量，不断完善、创新客户服务体系与服务内容，坚定信心，帮助客户渡过难关、实现发展。在加快猪

料业务的同时，抓住肉品结构调整机会，加强禽料及反刍业务的营销力度，进一步提升产品力及客户服务质量，力争实现禽料与反刍料的较大比例增长。原料贸易利用集团优势，数字化驱动，精益管理，规范运作，实现精准决策，力争效率效益大增。2020 年公司将继续深化变革，优化组织架构，创新激励政策，进一步降低后方单吨生产费用及期间费用率，加强人员管理，确保整体运营体系更为高效和具有竞争力。

（2）肉禽产业化业务

2020 年，面临非洲猪瘟和新冠疫情双重施虐之危，要化危为机，并抓住行业正处在高度整合及转型升级的机会，通过内生发展及合作并购等方式进一步提高肉禽产业化的产能与规模，加快肉禽产业化的养殖及生、熟调业务的发展速度，努力提升屠宰业务体量，努力提高高附加值产品的份额，进一步完善肉禽产业化的链条结构，逐步使肉禽自养养殖量能够完全满足屠宰需求。2020 年争取实现白羽肉鸡养殖 4.6 亿羽以上，屠宰 5.6 亿羽以上目标（控股与参股企业合计）。

继续加强肉禽产业化内部的精益管理，坚持对标管理与持续改进，降本提效，不断提高产品竞争力；高度重视肉禽养殖技术提升、生物安全体系建设等相关工作；重点关注产品创新、质量安全和市场推广，进一步实现鲜品的市场销售比例提升，加工和深加工产品的比例提升及出口产品的比例提升。养殖事业群不断追求安全与效率提升，加工事业群持续追求品质与结构改进，深加工事业群努力实现规模与品质的再提高。

禾丰牧业要坚定不移地做大、做强、做精肉禽产业，抓住行业发展与市场契机，发挥优势、全力以赴、众志成城，利用 5-8 年时间，达到年加工 10 亿只白羽肉鸡规模，并最终实现每年为每个中国人提供一只禾丰肉鸡的目标。

（3）生猪养殖业务

经过 2018-2019 年的摸索与布局，公司进一步明确进入生猪养殖事业的战略并坚定信心。2020 年，在运营好现有生猪养殖项目的同时，积极寻求生猪养殖及屠宰的合作并购机会，加快在优势地区的生猪产业布局。加强专业队伍建设、创新生猪产业人才激励机制、加强猪场生物安全管理，重点关注猪场安全防疫、农户的安全防疫及猪场的运营成本管理。随着项目推进，生猪养殖产能将逐步释放，公司控股及参股企业争取在 2020 年实现出栏 60 万头的目标（未考虑非洲猪瘟因素所带来的不确定性影响）。

（4）其他业务

将努力抓住养殖规模提升、养殖技术进步、生物安全体系升级等契机，精准营销，完善服务，与主业协同发展、多方共赢。做深、做精、做透现有已布局海外市场，做好在生猪及肉禽领域的

部分国家的一体化运作，培养人才、精塑品牌，进一步提高现有国际业务的规模与经营质量。

2、2020 年变革及管理要点

- (1) 安全为第一要务；
- (2) “管理者五项原则”、“三严管理”为经营管理准则；
- (3) 继续推进卓越绩效管理，深化变革，完成转型升级；
- (4) 人才梯队建设重中之重，人才激励政策持续创新；
- (5) 全面导入精益管理，逐步实现质量效率引领；
- (6) 加强投融资建设与风控管理，保障企业健康永续发展；
- (7) 系统实施品牌战略管理，提升核心竞争力；
- (8) 加速信息化建设，成为决策数据的支持者，运营效率的加速器；
- (9) 重过程，看结果，督导到位；
- (10) 开展公司成立 25 周年系列活动，深入贯彻公司文化，进一步赋能于员工、客户及社会各界。

(四) 可能面对的风险

适用 不适用

1、原材料价格波动的风险

饲料业务的成本绝大部分来源于原料，原料主产区的产量变化、进口政策、收储及补贴情况、汇率波动、物流成本等因素都有可能引发原料行情的波动，进而影响公司饲料业务的成本及毛利率。随着近年来农产品贸易国际化程度的深化，原料的供需关系及交易价格受到国内外现货、期货等多个维度市场行情的影响，价格走势日趋复杂、波动幅度日益剧烈，这进一步增加了公司成本管理的难度。此外，新冠疫情、中美贸易关系、国际政治经济环境等因素的复杂变化也使原料采购价格平添变数。

风险应对措施：

(1) 公司与国内外多家顶级原料供应商建立了战略合作伙伴关系，通过集团集中采购、区域性比价采购与本地分品种采购相结合的三级采购模式，从战略上明确采购分工；

(2) 公司将原料贸易业务与采购管理工作相结合，由专业成熟的原料采购团队对市场行情进行有针对性的前瞻研究、实时跟踪，利用贸易与采购业务的合理搭配、分品种统一管理、期货与现货相结合的方式，从战术上降低采购价格；

(3) 公司采购部门与技术研发团队紧密结合、实现优势互补，积极开发各种主要原料的低成

本同质替代品，从技术上改进配方，以进一步优化采购成本；

(4) 公司与荷兰皇家 De Heus 公司搭建了原料信息共享通道，双方能够就大宗原料、添加剂等小料的行情及时地互通有无。此外，随着中美贸易摩擦的减缓，未来在原料进口渠道拓宽之后，双方或将开展联合采购合作，进而大幅增强采购端的整体议价能力。

2、畜禽价格波动的风险

养殖业是典型的周期性行业，供给规模调整的滞后性致使畜禽价格总是呈周期性波动。我国畜禽养殖行业目前仍以散户和小型养殖场为主，其行为决策具有一定的非理性，“羊群效应”尤为明显，这也进一步加剧了畜禽养殖业市场价格的周期性波动。

风险应对措施：

(1) 战略方面，公司在坚持稳健发展饲料及原料贸易的同时，加大肉禽产业的投入和精深管理，加快生猪产业的布局与发展，努力打造“肉禽和生猪产业链双轮驱动”的互补型业务模式；肉禽与生猪行业一定程度的错峰波动可以有效地削减行业周期波动带来的风险。

(2) 业务方面，公司肉禽产业化业务涵盖了“肉种鸡养殖”、“孵化”、“饲料生产”、“商品代肉鸡养殖”、“肉鸡屠宰与加工”、“调理品与熟食深加工”等多个模块，并已形成产业链；公司生猪业务也逐步向下游延伸，2019 年生猪屠宰业务布局顺利。不断完善的产业链结构使得链条中各环节的价格波动充分对冲，进而最大限度地熨平产业链整体的价格波动。

(3) 管理方面，公司始终致力于完善各个环节的生产规范，不断创新各类业务的实操技术与管理模式，通过优化生产运营指标、提高人均效率的方式间接地降低板块整体的运营成本。运营成本优势可以减轻行业低谷时对公司的不利影响，并提高行业景气时公司的整体盈利水平。

3、重大疫情的风险

饲料和养殖是公司的两大主要业务。畜禽疫病是养殖行业经营过程中面临的主要风险之一，一旦发生疫病，必将引起市场消费心理的恐慌，进而需求下降、产量下降、收入缩减、成本上升；而饲料行业主要服务于下游养殖业，下游养殖业的景气与否将直接影响饲料业务的业绩情况。作为不可预测的突发事件，暴发式的疫情无疑将会给公司的经营带来重大影响。

风险应对措施：

(1) 公司十分注重区域和结构的布局，这是分散疫情风险最直接的方式；

(2) 防治疫情须以“防”为主、“治”为辅，公司持续提高重大疫病的预防技术、完善重大疫病预警机制，力争在疫情暴发之前就将其遏制；

(3) 疫情来临之时，反应速度尤为关键，应对越快、损失越小，公司为此专门建立了重大疫

情应急指挥系统，努力将疫情的冲击降至最小；

(4) 公司一直没有间断过对疫情的事后分析和研究整理，始终坚持从动物营养、兽医服务等多个维度不断强化对于畜禽疫病的防控能力；

(5) 针对非洲猪瘟，公司从研发端至养殖端形成了一套较为完善的防控体系，具体的防控措施详见“第四节经营讨论与分析”，生猪养殖业务部分。

4、环保政策引起的产业格局调整风险

近年来，国家推出了一系列环保法规，如《环境保护法》的修订、《环境保护税法》的出台、《畜禽规模养殖污染防治条例》与《农业农村污染治理攻坚战行动计划》的发布等等。相关环保政策的相继推出彰显了国家加大畜牧行业环保监管的决心，全国各地都有对养殖场拆迁、禁养、限养的新规落地；由此可见，环保力度持续加大乃是行业大势所趋，是整个畜牧行业都无法规避的现实，这引发了产能优胜劣汰、行业重新洗牌的新局面。

风险应对措施：

早在创业之初，公司就把“节省资源，致力环境保护”写入《禾丰宣言》。25 年来，公司全体始终将节省资源、保护环境当作公司重要使命，把严格遵守法律法规、落实好各项环保要求作为企业及管理者的重要考核指标。

(1) 养殖屠宰方面

面对日益严格的环保要求，公司所属各生产单位对存在的环保风险点进行了全面识别，结合本单位的实际情况及各级地方政府的要求制定了突发环境事件应急预案，以保持企业生产经营的稳定运行；针对重点排污单位，公司制定了完备的自行监测方案，发现问题及时修复、消除隐患，并且不断加大人员、资金方面的环保投入，以确保重点排污单位始终符合国家标准。

(2) 饲料生产方面

公司始终以最严谨的态度执行国家各项环保标准，对于生产过程中产生的废气、噪声、废水、固体废弃物等污染均制定了完备的防控措施，同时公司在饲料配方中应用环保型原料和添加剂，持续研发安全环保型日粮，以减少重金属、氮、磷的排放。

5、汇率波动的风险

公司国际化业务起步较早且发展迅速，在原材料采购、产品出口及海外投资等方面受到汇率波动影响较大，具体表现在以下几个方面：首先，国际化发展使得饲料行业原材料全球化采购成为常态，因此，汇率波动风险在以国外供应为主的原材料上体现的尤为明显；其次，公司肉禽产品出口业务快速增长，客户遍布全球多个国家和地区，涉及多种货币的结算，汇率波动在所难免；

最后，公司海外投资和海外经营业务规模较大，跨境资金往来和结算也会受到汇率波动的影响。

风险应对措施：

(1) 密切关注和研究国际外汇市场的发展动态，增强外汇风险防范意识，提高对外汇市场的研究和预测能力；

(2) 通过增强自身产品的竞争力进而提高在外贸交易中的议价能力，利用人民币结算、在合同中增加保值条款及汇率风险分摊条款等方式降低汇率风险；

(3) 充分利用外汇远期、掉期及期权（组合）等多种工具对外汇敞口进行汇率保值；

(4) 根据不同国家的具体情况，以“外来外用”为原则，对收入和债务进行合理匹配，控制汇率风险。

6、食品安全的风险

近年来，国内发生了多起食品安全事件，消费者对食品安全的信心受到较大冲击，国家也不断对食品安全及食品来源的立法进行完善，加大了对食品违法行为的处理力度。一旦因为质量监管不力而引发食品安全事件，将直接损害消费者利益、引发消费者恐慌心理，进而致使下游需求受到巨大冲击，企业品牌与业绩都会遭受极大的不利影响。

风险应对措施：

(1) 饲料业务方面，

公司建立了总部、区域、分子公司三级管理的品质管理机制和检测体系，采用 ISO9001、ISO22000、ISO-IEC17025 等国际标准，深入贯彻执行农业农村部《饲料质量安全管理规范》、《兽药生产质量管理规范》等一系列质量标准及公司各项规范，实现产品全程管控，并建立了追溯系统。公司大力普及近红外检测技术，提高检测效率，及时共享数据，迅速实现风险预警，对重金属、有害微生物、霉菌毒素重点检测监控，为饲料产品安全性提供了重要保障。此外，公司借鉴欧洲无抗饲料的技术经验，立足于中国的养殖现状，在饲料“无抗”方面已经取得显著进展。在 2020 年 6 月底之前，公司所有饲料产品将确保顺利过渡到“饲料无抗”阶段。

(2) 肉禽业务方面

公司肉禽产业链涵盖肉种鸡养殖、孵化、饲料生产、商品代肉鸡养殖、肉鸡屠宰与加工、调理品与熟食深加工等业务环节，一体化的运营模式保证了各环节原料的充足供应，并且从源头开始对饲料生产、肉鸡养殖、屠宰、肉品及食品加工全过程严格把控，通过标准化管理与流程化作业将生物安全、药残控制和加工过程的卫生保障有机整合，最终实现食品安全的可追溯。

(五) 其他

适用 不适用

四、公司因不适用准则规定或国家秘密、商业秘密等特殊原因，未按准则披露的情况和原因说明

适用 不适用

第五节 重要事项

一、普通股利润分配或资本公积金转增预案

(一) 现金分红政策的制定、执行或调整情况

√适用 □不适用

公司着眼于自身长远和可持续发展，在综合分析企业经营发展实际、股东要求和意愿、社会资金成本、外部融资环境等因素的基础上，充分考虑公司目前及未来的盈利规模、现金流量状况、发展所处阶段、项目投资资金需求、发行融资、银行信贷及债权融资环境等情况，建立对投资者持续、稳定、科学的回报机制，从而对股利分配做出制度性安排，以保证股利分配政策的连续性和稳定性。

公司于 2017 年 11 月 28 日召开第五届董事会第十八次会议制定并审核通过了《辽宁禾丰牧业股份有限公司未来三年（2017 年-2019 年）股东分红回报规划》，于 2017 年 12 月 15 日召开公司 2017 年第二次临时股东大会审议通过此议案。公司至少每三年重新审阅一次公司《未来三年股东分红回报规划》，根据股东（特别是中小股东）、独立董事和监事的意见，对公司正在实施的利润分配政策进行评估及必要的修改，确定该时段的公司股东分红回报规划。

报告期内，根据 2019 年 5 月 20 日公司 2018 年度股东大会审议通过的《关于 2018 年度利润分配方案的议案》：以公司未来实施 2018 年度利润分配时股权登记日的总股本为基数，向全体股东每 10 股派发现金股利 1.80 元（含税），共计 166,014,791.28 元。公司在 2019 年 6 月实施了上述分配方案。

公司 2019 年度的利润分配预案是：以公司实施权益分派股权登记日登记的总股本为基数，向全体股东每 10 股派发现金股利 2.20 元（含税）。该预案将提交公司 2019 年年度股东大会审议。

(二) 公司近三年（含报告期）的普通股股利分配方案或预案、资本公积金转增股本方案或预案

单位：元币种：人民币

分红年度	每 10 股送红股数（股）	每 10 股派息数（元）（含税）	每 10 股转增数（股）	现金分红的数额（含税）	分红年度合并报表中归属于上市公司普通股股东的净利润	占合并报表中归属于上市公司普通股股东的净利润的比率（%）
2019 年	0	2.20	0	202,906,967.12	1,199,347,355.96	16.92
2018 年	0	1.80	0	166,014,791.28	551,928,618.35	30.08
2017 年	0	1.00	0	83,117,646.90	471,024,473.92	17.65

(三) 以现金方式回购股份计入现金分红的情况

适用 不适用

(四) 报告期内盈利且母公司可供普通股股东分配利润为正，但未提出普通股现金利润分配方案预案的，公司应当详细披露原因以及未分配利润的用途和使用计划

适用 不适用

二、承诺事项履行情况

(一) 公司实际控制人、股东、关联方、收购人以及公司等承诺相关方在报告期内或持续到报告期内的承诺事项

√适用 □不适用

承诺背景	承诺类型	承诺方	承诺内容	承诺时间及期限	是否有履行期限	是否及时严格履行
与首次公开发行相关的承诺	解决同业竞争	持股 5%以上的自然人股东	本人保证及承诺不会直接、间接发展、经营或协助经营或参与或从事与禾丰牧业业务相竞争的任何活动；如禾丰牧业在本承诺签署日后增加任何经营范围事项，本人均承诺放弃从事该业务。	2011 年 3 月 2 日，长期有效	是	是
	解决关联交易	持股 5%以上的法人股东——五莲禾力	本公司保证及承诺不会直接、间接发展、经营或协助经营或参与或从事与禾丰牧业业务相竞争的任何活动；如禾丰牧业在本承诺签署日后增加任何经营范围事项，本公司承诺放弃从事该业务。	2011 年 3 月 2 日，长期有效	是	是
	股份限售	金卫东、王凤久、邵彩梅、王仲涛、丁云峰	在所持股票锁定期满后两年内减持时，减持价格不低于发行价。公司上市后 6 个月内如公司股票连续 20 个交易日的收盘价均低于发行价，或者上市后 6 个月期末收盘价低于发行价，其持有公司股票的上述锁定期自动延长 6 个月。（如果本公司因派发现金红利、送股、转增股本、增发新股等原因进行除权、除息的，则相关减持价格、收盘价的计算方法按照中国证监会、上海证券交易所的有关规定作除权除息处理。）	2014 年 4 月 2 日，自锁定期满后两年内	是	是
	股份限售	金卫东、王凤久、邵彩梅、王仲涛、丁云峰、合力投资	禾丰牧业首次公开发行股票并上市后，本人在锁定期满后拟减持所持有的禾丰牧业股份，并将在减持前 3 个交易日公告减持计划。本人自锁定期满后两年内减持禾丰牧业股份的具体安排如下：1、减持数量：在锁定期满后两年内将进行减持，本人减持股份数量不超过 500 万股，若因禾丰牧业配售、转增、送股等原因使总股本发生变动，则减持数量应作相应调整；2、减持方式：通过证券交易所集中竞价交易系统、大宗交易系统，但如果预计未来一个月内公开出售解除限售存量股份的数量合计超过禾丰牧业股份总数 1%的，将通过证券交易所大宗交易系统转让所持股份；3、减持价格：所持股票在锁定期满后两年内减持的，减持价格不低于发行价（如果禾丰牧业因派发现金红利、送股、转增股本、增发新股等原因进行除权、除息的，则相关回购价格或买入价格的计算方法按照中国证监会、上海证券交易所的	2014 年 4 月 2 日，自锁定期满后两年内	是	是

			有关规定作除权除息处理，下同)；4、减持期限：减持股份行为的期限为减持计划公告之日起六个月内，减持期限届满后，若拟继续减持股份，则需按照上述安排再次履行减持公告。若未履行上述承诺，其减持禾丰牧业股份所得收益归禾丰牧业所有，并在获得收入的 5 日内将前述收入支付给禾丰牧业指定账户。			
	其他	金卫东、王凤久、邵彩梅、王仲涛、丁云峰	控股股东金卫东及其一致行动人邵彩梅、王凤久、王仲涛、丁云峰承诺招股说明书及其摘要不存在虚假记载、误导性陈述或重大遗漏，并对其真实性、准确性、完整性承担个别和连带的法律责任。若控股股东金卫东及其一致行动人邵彩梅、王凤久、王仲涛、丁云峰违反上述承诺，将在本公司股东大会及中国证监会指定报刊上公开说明未履行的具体原因并向本公司股东和社会公众投资者道歉。上述人员将依法购回已转让的原限售股份。在证券监管部门依法对上述事实作出认定或处罚决定后 10 个工作日内，将制定回购计划，并提请本公司予以公告；同时将敦促本公司依法回购首次公开发行的全部新股。如因招股说明书有虚假记载、误导性陈述或者重大遗漏，致使投资者在证券交易中遭受损失，上述人员将依法赔偿投资者损失。	长期有效	是	是
	其他	禾丰牧业	本公司承诺招股说明书及其摘要不存在虚假记载、误导性陈述或重大遗漏，并对其真实性、准确性、完整性承担个别和连带的法律责任。本公司违反上述承诺，本公司将在股东大会及中国证监会指定报刊上公开说明未履行的具体原因并向股东和社会公众投资者道歉。本公司将按届时二级市场交易价格和发行价格的孰高价格回购首次公开发行的全部新股。在证券监管部门依法对上述事实作出认定或处罚决定后 10 个工作日内，本公司董事会应制定并公告回购计划，并提交股东大会审议。如因招股说明书有虚假记载、误导性陈述或者重大遗漏，致使投资者在证券交易中遭受损失，本公司将依法赔偿投资者损失。	长期有效	是	是
与再融资相关的承诺	分红	禾丰牧业	辽宁禾丰牧业股份有限公司未来三年（2017 年-2019 年）股东分红回报规划	2017 年 12 月 15 日，3 年	是	是

(二) 公司资产或项目存在盈利预测，且报告期仍处在盈利预测期间，公司就资产或项目是否达到原盈利预测及其原因作出说明

已达到 未达到 不适用

(三) 业绩承诺的完成情况及其对商誉减值测试的影响

适用 不适用

三、报告期内资金被占用情况及清欠进展情况

适用 不适用

四、公司对会计师事务所“非标准意见审计报告”的说明

适用 不适用

五、公司对会计政策、会计估计变更或重大会计差错更正原因和影响的分析说明

(一) 公司对会计政策、会计估计变更原因及影响的分析说明

适用 不适用

详见本报告“第十节 财务报告 五、重要会计政策及会计估计 41. 重要会计政策和会计估计的变更”

(二) 公司对重大会计差错更正原因及影响的分析说明

适用 不适用

(三) 与前任会计师事务所进行的沟通情况

适用 不适用

(四) 其他说明

适用 不适用

六、聘任、解聘会计师事务所情况

单位：万元币种：人民币

	现聘任
境内会计师事务所名称	苏亚金诚会计师事务所（特殊普通合伙）
境内会计师事务所报酬	110
境内会计师事务所审计年限	9

	名称	报酬
内部控制审计会计师事务所	苏亚金诚会计师事务所（特殊普通合伙）	35
保荐人	黄海声、何宇	

聘任、解聘会计师事务所的情况说明

适用 不适用

审计期间改聘会计师事务所的情况说明

适用 不适用

七、面临暂停上市风险的情况

(一)导致暂停上市的原因

适用 不适用

(二)公司拟采取的应对措施

适用 不适用

八、面临终止上市的情况和原因

适用 不适用

九、破产重整相关事项

适用 不适用

十、重大诉讼、仲裁事项

本年度公司有重大诉讼、仲裁事项 本年度公司无重大诉讼、仲裁事项

十一、上市公司及其董事、监事、高级管理人员、控股股东、实际控制人、收购人处罚及整改情况

适用 不适用

十二、报告期内公司及其控股股东、实际控制人诚信状况的说明

适用 不适用

报告期内，公司及控股股东、实际控制人不存在未履行法院生效判决、所负数额较大的债务到期未清偿等情况。

十三、公司股权激励计划、员工持股计划或其他员工激励措施的情况及其影响

(一) 相关激励事项已在临时公告披露且后续实施无进展或变化的

适用 不适用

事项概述	查询索引
2018年11月21日，公司召开第六届董事会第七次会议，审议通过了《关于〈辽宁禾丰牧业股份有限公司2018年限制性股票激励计划（草案）〉及其摘要的议案》。2019年1月9日，公司完成了限制性股票的授予登记工作。	详见2019年1月11日公司在上海证券交易所网站 www.sse.com.cn 发布的《禾丰牧业2018年限制性股票激励计划授予结果公告》（公告编号 2019-001）

(二) 临时公告未披露或有后续进展的激励情况

股权激励情况

适用 不适用

其他说明

适用 不适用

员工持股计划情况

适用 不适用

其他激励措施

适用 不适用

十四、重大关联交易

(一) 与日常经营相关的关联交易

1、已在临时公告披露且后续实施无进展或变化的事项

适用 不适用

2、已在临时公告披露，但有后续实施的进展或变化的事项

适用 不适用

3、 临时公告未披露的事项

√适用 □不适用

单位:万元币种:人民币

关联交易方	关联关系	关联交易类型	关联交易内容	关联交易定价原则	关联交易金额	关联交易结算方式
鞍山丰盛食品有限公司	联营公司	销售商品	毛鸡	可比非受控价格	20,458.22	转账结算
鞍山市九股河食品有限责任公司	联营公司	销售商品	毛鸡	可比非受控价格	18,961.91	转账结算
北票市宏发食品有限公司	联营公司	销售商品	饲料原料	可比非受控价格	559.34	转账结算
大连成三畜牧业有限公司	联营公司	销售商品	饲料原料	可比非受控价格	377.73	转账结算
丹东禾丰成三牧业有限公司	联营公司	销售商品	饲料原料	可比非受控价格	716.10	转账结算
广州亿琨贸易有限公司	联营公司	销售商品	饲料原料	可比非受控价格	19,868.29	转账结算
葫芦岛九股河食品有限公司	联营公司	销售商品	饲料产品	可比非受控价格	48.13	转账结算
锦州九丰食品有限公司	联营公司	销售商品	毛鸡	可比非受控价格	300.20	转账结算
凌海市九股河饲料有限责任公司	联营公司	销售商品	饲料原料	可比非受控价格	5,258.89	转账结算
青岛神丰牧业有限公司	联营公司	销售商品	饲料原料	可比非受控价格	2,908.36	转账结算
施海普（北京）科贸有限公司	联营公司	销售商品	其他产品	可比非受控价格	70.56	转账结算
台安县九股河农业发展有限公司	联营公司	销售商品	饲料原料	可比非受控价格	9,803.51	转账结算
鞍山市九股河食品有限责任公司	联营公司	购买商品	禽产品	可比非受控价格	1,915.65	转账结算
大连成三畜牧业有限公司	联营公司	购买商品	毛鸡	可比非受控价格	18,697.35	转账结算
丹东禾丰成三牧业有限公司	联营公司	购买商品	毛鸡	可比非受控价格	123.00	转账结算
公主岭禾丰玉米收储有限公司	联营公司	购买商品	饲料原料	可比非受控价格	36.09	转账结算
广州亿琨贸易有限公司	联营公司	购买商品	饲料原料	可比非受控价格	1,202.96	转账结算
葫芦岛九股河食品有限公司	联营公司	购买商品	禽产品	可比非受控价格	351.67	转账结算
锦州九丰食品有限公司	联营公司	购买商品	禽产品	可比非受控价格	651.38	转账结算
青岛神丰牧业有限公司	联营公司	购买商品	饲料产品	可比非受控价格	1,153.91	转账结算
沈阳众文捷生物科技有限公司	联营公司	购买商品	兽药疫苗	可比非受控价格	1.80	转账结算
施海普（北京）科贸有限公司	联营公司	购买商品	其他	可比非受控价格	195.96	转账结算

台安县九股河农业发展有限公司	联营公司	购买商品	饲料产品	可比非受控价格	9,866.90	转账结算
合计				/	113,527.91	/
大额销货退回的详细情况					无	
关联交易的说明					<p>本公司与参股公司之间相互熟悉及了解，长期的合作关系增强对合作方产品的信赖，不仅降低交易成本，提高效率，并且不易发生买卖纠纷。向关联人采购生产所需原材料，质量比较有保证。同时通过参与管理、施加影响，保证原料的质量和长期稳定供应，同时促进其安心生产减少销售压力。公司发生的关联交易为公司正常经营所需，采购或销售定价按照同类产品市场价格确定。该等交易未违反相关法律、《公司章程》和公司《关联交易管理制度》，无损害任何股东权益的情形。</p>	

(二) 资产或股权收购、出售发生的关联交易

1、 已在临时公告披露且后续实施无进展或变化的事项

适用 不适用

2、 已在临时公告披露，但有后续实施的进展或变化的事项

适用 不适用

3、 临时公告未披露的事项

适用 不适用

4、 涉及业绩约定的，应当披露报告期内的业绩实现情况

适用 不适用

(三) 共同对外投资的重大关联交易

1、 已在临时公告披露且后续实施无进展或变化的事项

适用 不适用

2、 已在临时公告披露，但有后续实施的进展或变化的事项

适用 不适用

3、 临时公告未披露的事项

适用 不适用

(四) 关联债权债务往来

1、 已在临时公告披露且后续实施无进展或变化的事项

适用 不适用

2、 已在临时公告披露，但有后续实施的进展或变化的事项

适用 不适用

3、 临时公告未披露的事项

适用 不适用

(五) 其他

适用 不适用

十五、 重大合同及其履行情况

(一) 托管、承包、租赁事项

1、 托管情况

适用 不适用

2、 承包情况

适用 不适用

3、 租赁情况

适用 不适用

(二) 担保情况

适用 不适用

(三) 委托他人进行现金资产管理的情况

1. 委托理财情况

(1) 委托理财总体情况

适用 不适用

单位：万元币种：人民币

类型	资金来源	发生额	未到期余额	逾期未收回金额
银行理财产品	暂时闲置募集资金	24,000	4,000	0

其他情况

适用 不适用

(2) 单项委托理财情况

√适用 □不适用

单位：万元币种：人民币

受托人	委托理财类型	委托理财金额	委托理财起始日期	委托理财终止日期	资金来源	资金投向	报酬确定方式	年化收益率	实际收益或损失	实际收回情况	是否经过法定程序	未来是否有委托理财计划
中国工商银行股份有限公司沈阳沈北支行	结构性存款	10,000	2019年7月1日	2019年12月23日	暂时闲置募集资金		保本浮动收益	1.3%-4.2%	201.37	已收回	是	是
上海浦东发展银行股份有限公司沈阳分行	结构性存款	6,000	2019年7月1日	2019年12月30日	暂时闲置募集资金		保本浮动收益	3.9%	116.35	已收回	是	是
中国民生银行股份有限公司沈阳分行营业部	结构性存款	4,000	2019年7月9日	2019年10月9日	暂时闲置募集资金		保本浮动收益	3.65%	36.80	已收回	是	是
中国民生银行股份有限公司沈阳分行营业部	结构性存款	4,000	2019年10月9日	2020年1月9日	暂时闲置募集资金		保本浮动收益	3.70%			是	是

其他情况

□适用 √不适用

(3) 委托理财减值准备

适用 不适用

2. 委托贷款情况

(1) 委托贷款总体情况

适用 不适用

其他情况

适用 不适用

(2) 单项委托贷款情况

适用 不适用

其他情况

适用 不适用

(3) 委托贷款减值准备

适用 不适用

3. 其他情况

适用 不适用

(四) 其他重大合同

适用 不适用

十六、其他重大事项的说明

适用 不适用

十七、积极履行社会责任的工作情况

(一) 上市公司扶贫工作情况

适用 不适用

1. 精准扶贫规划

适用 不适用

党的十九大明确把精准脱贫作为决胜全面建成小康社会必须打好的三大攻坚战之一，做出全面部署。习近平主席指出：“产业兴旺，是解决农村一切问题的前提，从‘生产发展’到‘产业兴旺’，反映了农业农村经济适应市场需求变化、加快优化升级、促进产业融合的新要求。”发展产业是实现脱贫的根本之策。公司积极响应党中央与各级政府针对精准扶贫的倡导与要求，以“服务社会的企业宗旨”为原则，以“精准扶贫精准脱贫”为方略，制定产业扶贫方案及工作规划，助力精准扶贫工作。

2. 年度精准扶贫概要

√适用□不适用

公司参股公司兰考鸭业积极响应兰考县委县政府“三年脱贫、七年小康”号召，投资兴建了兰考肉鸭一条龙产业化扶贫项目，实行“公司+农户”的经营模式。公司与养殖户本着互利共赢，平等自愿的原则，签订保底合同，采取“五统一”管理模式，即统一供应鸭苗，统一供应饲料，统一供应药品，统一技术服务，统一保利回收，以上供应均由公司给养殖户垫付，不需要养殖户准备流动资金。2019年，兰考鸭业共与1,869名养殖户签订3,738份合同，回收肉鸭1,932.25万只，累计直接支出扶贫资金1,230.3万元。

公司子公司北京三元禾丰牧业有限公司为助力来凤县脱贫攻坚，定项扶贫来凤县政府20万元，帮助来凤县开展乡村振兴工作。扶贫金额详见下表：

3. 精准扶贫成效

√适用□不适用

单位：万元币种：人民币

指 标	数量及开展情况
一、总体情况	
其中：1. 资金	20
二、分项投入	
1. 社会扶贫	
1.1 定点扶贫工作投入金额	20

4. 后续精准扶贫计划

√适用□不适用

2019年6月16日，公司与台前县人民政府签署了《台前县人民政府-辽宁禾丰牧业股份有限公司产业扶贫项目战略合作协议》，双方合作“台前亿只白羽肉鸡产业扶贫项目”，创新“村集体经济+贫困户”农牧业扶贫发展模式，建设国际先进的白羽肉鸡全产业链生产基地，在养殖业、生态循环农业、饲料加工、肉类食品加工、商业零售业等方面进行深度和系统合作。项目总投资约17亿元人民币，建设周期约为5年，具体包括白羽肉鸡养殖项目、屠宰场项目、年产50万吨饲料厂项目、年产2万吨熟食项目、年孵化商品鸡雏1亿只项目等，将按照养殖项目优先、屠宰、饲料循环发展、食品加工衔接、产业链上下游匹配、一二三产业融合的原则进行实施，帮助当地村集体经济缓解资金压力、降低养殖风险、提高养殖技术水平，激发村集体经济产业发展的内生动力，实现创业增收，达到互利共赢的目的。

公司将发挥自身行业优势，整合资源，不断深化扶贫工作效果，助力全面建成小康社会目标的实现。

(二) 社会责任工作情况

√适用 □不适用

畜牧业上游连接着种植业，下游服务于农副食品加工行业，关系食品供应与农民收入等国计民生，肩负着重要的使命与责任。公司成立之初就撰写并向业内外宣布了《禾丰宣言》和《禾丰宗旨》，表明并告诫全体员工公司在自我进步发展的同时应肩负的社会责任与使命。多年来公司始终严格履行承诺，践行企业责任。公司于 2018 年进一步精炼明确的公司核心价值观——“诚信、责任、共赢”，再一次强调了责任的重要性。

1、对社会与行业

(1) 践行《禾丰宗旨》。“以先进的技术、完善的服务、优秀的产品，促进中国畜牧业发展，节省资源，保护环境，实现食品安全，造福人类社会”是公司的企业宗旨，公司自成立以来即以此为公司使命及终极目标。

节省资源：我国需用只占世界 7%的土地养活世界 22%的人口，随着社会的发展自然资源越来越紧缺，公司立足于节省粮食与资源的准则，不断进行原料替代及加工工艺等方面的创新，开发出了低蛋白饲料产品，通过玉米副产品及非常规蛋白类原料的应用，减少了畜禽日粮对玉米、豆粕等粮食类原料的依赖；在养殖技术方面，公司帮助养殖户不断提高节约型养殖理念，应用相关节能技术提高资源利用率，如公司独创的通风模式和太阳能利用技术，简化通风和保温管理，减少用电量，节约燃煤；在肉鸡屠宰方面，公司引进高效、节能的生产设备并不断精进技术，通过精细化管理提升整体屠宰水平，实现高效的屠宰肉品出成率，节省能源。

保护环境：由于畜牧业对环境有一定污染，公司始终坚持通过技术创新与设备投入等多种方式保护环境，实现可持续发展。公司在饲料配方中应用环保型原料和添加剂，持续研发安全环保型日粮，通过酶制剂的应用、低磷与低蛋白日粮设计，实现了畜禽日粮中氮、磷的大幅减排；在养殖与屠宰项目中，公司引入先进的自动化专业生产流水线，不断完善设计，进行废弃物循环利用，同时通过种养结合的方式进行环境保护，实现可持续发展。

食品安全：公司成立至今，时刻不忘社会责任和食品安全，并于 2018 年将企业长期发展目标定位为“致力于成为世界顶级农牧食品企业，成为安全、优质肉类食品制造者”，矢志不渝追求饲料生产与食品生产过程中的质量安全。公司研发检测中心配备了国内外先进的检测设备，通过严格的品控管理对原料与饲料产品层层把关，保障饲料产品的安全性；肉鸡养殖与食品加工环节从源头开始对“料、药、雏”的供应及生产销售过程进行全方位把控，从养殖端到餐桌多环节严控质量，实现产品质量可追溯；同时，公司始终重视无抗技术的开拓，从 2013 年至 2019 年进行了 100 多项抗生素替代的相关研究和试验，致力于实现饲料无抗和整个养殖过程的减抗，保障食品安

全。凭借多年对产品质量的高度重视及高质量、稳定安全的产品，在 2019 年由国家市场监督管理总局、海关总署等部门和中国食品工业协会主办的第十七届中国食品安全年会中，禾丰牧业获得 2019 年度“诚信示范单位”及“社会责任领军企业”两项殊荣。未来，禾丰将一如既往地重视食品安全，以全球化视野，提供安全、优质产品。

(2) 热心公益事业。公司始终坚持实业兴邦，回馈社会的创业初衷，多年来，直接或通过红十字会等向突发灾害地区、残疾人援助工程、相关教育机构等进行多次捐赠。自新冠疫情发生以来，公司控股、参股企业和部分管理者与员工已募集筹备了 1200 万元计划用于支持国家和地方补充医疗资源，抗击新冠疫情，截止本报告披露日已在不同地区落实完成 850 万元。公司亦积极投身于教育公益事业，近年来持续与供应商携手举行“世界鸡蛋日”捐赠活动，为贫困小学生捐赠优质蛋品，关爱儿童健康成长；同时，公司持续向全国多所高校学生提供奖、助学金支持，为高校学生提供假期实习机会及组织暑期夏令营活动，2019 年向中国农业大学、南京农业大学、沈阳农业大学、甘肃农业大学等院校捐赠教育基金、奖学金 300 余万元；公司下属子公司上海禾丰、大连禾源牧业、凌源禾丰、焦作禾丰等公司亦积极捐款参与当地慈善公益活动，公司众多管理者也以不同形式积极献身公益，奖学助困，奉献爱心。

(3) 积极促进就业。根据公司发展需要，每年按需进行社会与校园招聘，在自身发展同时为社会创造就业机会。公司 2019 年从全国 28 所院校共招聘近 300 余名本科、硕士、博士并给予系统培训，促进毕业生就业与职业发展。面对新冠疫情的影响，公司迅速开展“空中招聘”，通过线上直播方式进行招聘，保障毕业求职人员就业选岗，践行着企业应肩负的社会责任。

2、对股东

在事业发展过程中公司始终坚持诚实守信的行为准则，完善公司治理，保障公司守法、合规经营。2019 年公司严格执行中国证监会各项规定、上交所相关部门规章以及公司章程等内部制度，认真落实分行业信息披露指引等要求，严格按照有关法律法规、规章等履行信息披露义务，在指定媒体诚实规范的披露了 45 份临时公告和 4 份定期报告，向广大投资者真实、准确、及时、全面地展示公司的经营情况与发展计划等信息，公司年度信息披露工作获得上海证券交易所 A 级评价。公司将持续践行诚实经营的准则，保护广大投资者的合法权益。

同时，本着“成果共享”的原则，公司制定了稳定的利润分配政策，坚持对股东持续的回报。自 2014 年上市以来平均股利支付率为 22%，累计现金分红 4.43 亿元，占首发募集资金净额的 104.42%，首发募集资金全部以现金分红的形式回馈给投资者。

3、对员工

(1) **坚持成果共享。**公司内部亦始终坚持“成果共享”的原则，通过子公司持股等多种方式与员工共享企业发展成果。372 名核心骨干人才、关键岗位人才于 2018 年被授予限制性股票，第一期业绩考核目标已达成，从 2019 年公司业绩及多项评估来看，此激励计划效果较为显著，公司与员工实现双赢。此外，公司在生猪产业化业务领域创新激励政策，通过多种方式有效地将股东利益、公司利益和核心团队个人利益结合在一起，实现成果共享，推动公司持续发展。

(2) **助力员工发展。**公司严格按照国家法律规定，依法为员工提供五险一金等基础保障，并在此基础上提供商业保险福利，惠及员工家属，也通过内部资源共享、试点弹性福利等多种方式为员工扩充福利保障，提高员工幸福指数。同时，公司持续加强三级培训体系建设，充分开发并运用禾丰网络学院及外部资源渠道，向员工提供更有时效性、更适应岗位实践需求的课程及学习资源，引领员工成长与价值提升。在职业发展方向，公司为员工打造了“H 型”的双通道发展规划，每位员工可以根据个人专业和未来规划选择管理路线或岗位技术路线，在发展过程中亦有通道间转换的机会，以求人尽其才，帮助员工实现职业发展。

(3) **关爱员工生活。**公司于 2007 年成立的内部公益组织“爱之翼”基金会持续发挥关爱员工的作用，13 年间坚持对员工子女考入国家高校给予奖励，鼓励员工为国家和社会培养人才；坚持资助遇到困难的员工，帮助员工家庭渡过难关。2019 年起“爱之翼”拓宽捐赠辐射范围与幅度，目前已累计捐赠 369 万元。此外，公司每年组织安排不同形式的企业文化活动，丰富员工的工作生活。2019 年 3 月，公司获得了“全国模范劳动关系和谐企业”荣誉称号。

4、对客户

秉持与客户共同发展的理念，公司坚持为客户提供良好的、长期的、稳定的产品与服务，致力于助力客户经营业绩的提升。产品端，公司持续开发符合市场趋势与客户需求的饲料产品；养殖端，公司为养殖户提供养殖方法、饲喂流程、疾病诊疗、行情信息等系统性服务，并开发了一系列专业培训方案、农场管理方案等，提升养殖户养殖技术水平与管理理念。同时公司不断开拓多种方式创新客户服务，组建关键岗位技术人员派驻合作客户养殖场，辅助合作客户建立系统数据管理系统，定期收集、统计、分析生产数据，为客户提供生产状态分析报告，提升生产成绩。针对非瘟，在做好免疫营养产品开发，保证饲料生产、运输生物安全的前提下，公司组建专业团队、匹配综合资源为客户提供非瘟预防、非瘟控制和非瘟复产等相关服务，同时依托互联网平台，大力开展线上技术服务与管理指导，并多次举行直播课程，邀请国内外专家授课，帮助客户防非瘟、控损失，实现公司与客户双赢。

(三) 环境信息情况

1. 属于环境保护部门公布的重点排污单位的公司及其重要子公司的环保情况说明

√适用□不适用

(1) 排污信息

√适用□不适用

2019 年，公司子公司濮阳禾丰食品有限公司（以下简称“濮阳禾丰”）被列入濮阳市重点排污单位；子公司大连中佳食品有限公司（以下简称“中佳食品”）、大连华康新新食品有限公司（以下简称“大连华康”）被列入大连市重点排污单位；子公司开封禾丰肉类食品有限公司（以下简称“开封禾丰”）被列入开封市重点排污单位；子公司沈阳华康肉禽有限公司（以下简称“沈阳华康”）被列入沈阳市重点排污单位；子公司平原禾丰食品加工有限公司（以下简称“平原禾丰”）被列入邯郸市重点排污单位；子公司长春禾丰食品有限公司（以下简称“长春禾丰”）被列入长春市重点排污单位。具体情况如下：

濮阳禾丰：主要污染物有废气、废水，其中废水主要含 COD、氨氮、总磷、pH、悬浮物、生化需氧量、动植物油、总大肠菌群、总氮；废气主要含 SO₂、氮氧化物、颗粒物。排放方式：污水处理废水排放口一个，分布在公司污水监控基站站房东南角；废气排放口一个，分布在公司院内东北角锅炉房处。濮阳禾丰严格执行“三废”排放标准，废水排放执行《肉类加工工业水污染物排放标准》（GB 13457-1992）中的三级标准、排污许可证（9141092367412881xt001p）及南乐县城污水处理有限公司进水协议中的间接排放限值（COD≤400mg/L；NH₃-N≤35mg/L；总磷≤2.5mg/L；BOD≤180mg/L；悬浮物≤220mg/L；总氮≤40mg/L；pH 值 6-9）。废气排放执行《锅炉大气污染物排放标准》（GB 13271-2014）中的燃气锅炉排放浓度限值和排污许可证（9141092367412881xt001p）要求即 SO₂ 排放浓度≤10mg/Nm³、颗粒物排放浓度≤5mg/Nm³、NO_x 排放浓度≤50 mg/Nm³。公司排污许可证主要污染物排放总量：COD 15.58 吨/年、氨氮 2.95 吨/年。报告期内，濮阳禾丰排污总量为：COD 7.915 吨、氨氮 0.48123 吨，均控制在许可范围内，“三废”治理符合规范要求，无超标排放。

开封禾丰：主要污染物为废水，主要含 COD、氨氮、总磷、pH、悬浮物、生化需氧量、动植物油、总大肠菌群、总氮；排放方式：污水处理废水排放口一个，位于公司办公楼东侧。开封禾丰严格执行“三废”排放标准，废水排放执行《肉类加工工业水污染物排放标准》（GB 13457-1992）中的二级标准、排污许可证（证书编号：91410212MA4057G88A001R）及国环评乙字第 2501 号环评标准污水排放限值（COD≤100mg/L；NH₃-N≤20mg/L；BOD≤40/L；悬浮物≤100mg/L；pH 值 6-8.5；大肠菌群数≤10000）。目前公司污水排放采用的是新排污许可证上面的协议标准（COD≤350mg/L；

NH₃-N≤30mg/L D；总氮≤30mg/L；总磷≤3mg/L，其余项按照环评标准不变）。公司排污许可证主要污染物排放总量：COD 3.60 吨/年、氨氮 0.79 吨/年。报告期内，开封禾丰排污总量为：COD 3.52 吨、氨氮 0.72 吨，均控制在许可范围内，“三废”治理符合规范要求，无超标排放。

中佳食品：主要污染物有废气、废水，其中废水主要含 COD、氨氮、总磷、pH、悬浮物、总氮；废气主要含 SO₂、氮氧化物、颗粒物。排放方式：污水处理废水排放口一个，分布在公司新污水处理车间南端西侧；废气排放口一个，分布在公司锅炉房屋顶。中佳食品严格执行“三废”排放标准，DB 21.1627-2008 辽宁省地方标准——污水综合排放标准（COD≤50mg/L；NH₃-N≤8mg/L；总磷≤0.5mg/L；悬浮物≤20mg/L；总氮≤15mg/L；pH 值 6-9）。废气排放执行《锅炉大气污染物排放标准》（GB 13271-2014）中的燃气锅炉排放浓度限值。报告期内，中佳食品属于简化管理政府未要求排污总量，“三废”治理符合规范要求，无超标排放。

沈阳华康：主要污染物为废水，其中废水主要含 COD、氨氮、pH、悬浮物、总磷、总氮。排放方式：污水处理废水排放口一个，分布在公司污水处理站东北侧。沈阳华康严格执行《辽宁省污水综合排放标准》中的三级排放标准，公司排污许可证主要污染物排放浓度：（COD<450mg/L；氨氮<30mg/L；总氮<50mg/L；总磷<5mg/L；悬浮物<300mg/L；PH 值 6-9），主要污染物排放总量：COD 84 吨/年，氨氮 13.44 吨/年，均控制在许可范围内。废气排放执行《锅炉大气污染物排放标准》（GB13271-2014）中的燃气锅炉排放浓度限值要求即 SO₂ 排放浓度≤200mg/Nm³、颗粒物排放浓度≤20mg/Nm³、NO_X 排放浓度≤200mg/Nm³。报告期内，沈阳华康“三废”治理符合规范要求，无超标排放。

大连华康：主要污染物有废气、废水，其中废水主要含 COD、氨氮、总磷、pH、悬浮物、总氮；废气主要含 SO₂、氮氧化物、颗粒物。排放方式：污水处理废水排放口一个，分布在公司污水处理车间东南角；废气排放口一个，分布在公司锅炉房屋顶。大连华康严格执行“三废”排放标准，废水执行标准 DB 21.1627-2008 辽宁省地方标准——污水综合排放标准（COD≤50mg/L，即 12.63 吨/年；NH₃-N≤8mg/L，即 2.02 吨/年），2019 年实际 COD 排放量 8.62 吨/年，氨氮 0.63 吨/年；废气执行《锅炉大气污染物排放标准》（GB 13271-2014）中的燃气锅炉排放浓度限值，2019 年实际 SO₂ 排放量 23.45 吨/年，氮氧化物 6.62 吨/年，颗粒物 13.17 吨/年。排污总量控制在许可范围内，“三废”治理符合规范要求，无超标排放。

平原禾丰：主要污染物有废气、废水，其中废水主要含 COD、氨氮、SS、BOD₅、动植物油，废气主要含 SO₂、氮氧化物、烟尘。排放方式：污水处理废水排放口一个，分布在公司厂区东北角污水在线监测站门口；废气排放口三个，分布在公司院内东北侧锅炉房东侧。平原禾丰严格执行“三

“三废”排放标准，废水排放执行《肉类加工工业水污染物排放标准》（GB 13457-1992）表 3（畜禽屠宰加工）二级排放标准、排污许可证（91130423MA07LFUD6B001Q）及临漳县进水水质要求（COD ≤100mg/L；SS≤100mg/L；氨氮≤20mg/L；BOD≤40mg/L；动植物油≤20mg/L；pH 值 6-8.5）。废气排放执行《锅炉大气污染物排放标准》（GB 13271-2014）表 3 中的燃气锅炉排放浓度限值和排污许可证（91130423MA07LFUD6B001Q）要求即 SO₂ 排放浓度≤50mg/m³、颗粒物排放浓度≤20mg/m³、NO_x 排放浓度≤150 mg/m³。公司排污许可证主要污染物排放许可总量：COD 39.45 吨/年、氨氮 2.63 吨/年、SO₂ 3.31 吨/年、NO_x 2.36 吨/年。报告期内，平原禾丰排污总量控制在许可范围内，“三废”治理符合规范要求，无超标排放。

长春禾丰：主要污染物为废水，主要含 COD、氨氮、总磷、pH、悬浮物、生化需氧量、动植物油、总大肠菌群、总氮；排放方式：污水处理废水排放口一个，位于德惠市夏家店街道苇咀子回水堤。长春禾丰严格执行“三废”排放标准，废水排放执行《肉类加工工业水污染物排放标准》（GB 13457-1992）中的二级标准、排污许可证（证书编号：91220183MA13WF2K34001Y）及国环评乙字第 1632 号环评标准污水排放限值（COD≤100mg/L；NH₃-N≤20mg/L；BOD≤40/L；悬浮物≤100mg/L；pH 值 6-8.5；大肠菌群数≤10000）。目前公司污水排放采用的是排污许可证上面的标准（COD≤100mg/L；NH₃-N≤20mg/L；总氮≤10mg/L；总磷≤3mg/L，按照环评标准不变）。公司排污许可证主要污染物排放总量：COD 3.60 吨/年、氨氮 0.79 吨/年。报告期内，长春禾丰排污总量为：COD 3.52 吨、氨氮 0.72 吨，均控制在许可范围内，“三废”治理符合规范要求，无超标排放。

(2) 防治污染设施的建设和运行情况

√适用 □不适用

濮阳禾丰：

1、污水处理：濮阳禾丰现有 2000T/D 污水处理站，采用“预处理+隔油+A2O+消毒”的处理工艺对公司产生的废水实施处理。公司环保设施运行正常，污染物排放指标均达到《肉类加工工业水污染物排放标准》（GB 13457-1992）中的三级标准、排污许可证（9141092367412881xt001p）及南乐县城污水处理有限公司进水协议中的间接排放限值。

2、废气治理：对污水处理站废水池产生的气体，经收集活性炭吸附净化后通过 15 米高烟囱达标排放；锅炉有传统的燃煤锅炉更换为燃气锅炉，各种污染物均达到《锅炉大气污染物排放标准》（GB 13271-2014）中的燃气锅炉排放浓度限值和排污许可证（9141092367412881xt001p）要求，有 8 米高烟囱达标排放，从根本上得到了有效治理。

开封禾丰：

污水处理：开封禾丰现有 1500T/D 污水处理站，采用“气浮+A20+”的处理工艺对公司产生的废水实施处理。公司环保设施运行正常，污染物排放指标均达到《肉类加工工业水污染物排放标准》（GB 13457-1992）中的二级标准、排污许可证（证书编号：91410212MA4057G88A001R）国环评乙字第 2501 号环评标准污水排放限值。

中佳食品：

1、污水处理：中佳食品现有 1200T/D 污水处理站，采用“机械格栅-隔油池-调节池-水解池-接触氧化池-沉淀池-砂滤”的处理工艺对公司产生的废水实施处理达到 DB 21.1627-2008 辽宁省地方标准——污水综合排放标准。

2、废气治理：公司生产用 4T 燃煤锅炉产生的烟尘通过湿法除尘、氧化镁脱硫，各种污染物均达到《锅炉大气污染物排放标准》（GB 13271-2014）中的燃气锅炉排放浓度限值要求，有 25 米高烟囱达标排放，从根本上得到了有效治理。

沈阳华康：

污水处理：沈阳华康现有 2220T/D 污水处理站，采用“格栅+隔油池+气浮机+A0 工艺+二沉池+絮凝除磷沉淀池（深度处理工艺）的处理工艺对公司产生的废水实施处理。公司环保设施运行正常，污染物排放指标均达到《辽宁省污水综合排放标准》中的三级排放标准，COD<450mg/L，氨氮<30mg/L，总氮<50mg/L，总磷<5mg/L，悬浮物<300mg/L，PH 值 6-9。

大连华康：

1、污水处理：大连华康现有 900T/D 加 300T/D 污水处理站，采用“机械格栅-隔油池-调节池-气浮-水解池-A20-沉淀池-深度处理池-砂滤池-清水池”的处理工艺对公司产生的废水实施处理达到 DB 21.1627-2008 辽宁省地方标准——污水综合排放标准。

2、废气治理：公司生产用 4T 燃煤锅炉产生的烟尘通过湿法除尘、氧化镁脱硫，各种污染物均达到《锅炉大气污染物排放标准》（GB 13271-2014）中的燃气锅炉排放浓度限值要求，有 16 米高烟囱达标排放，从根本上得到了有效治理。

平原禾丰：

1、污水处理：平原禾丰现有 1000T/D 污水处理站，采用 A0 处理工艺对公司产生的废水实施处理。公司环保设施运行正常，污染物排放指标均达到《肉类加工工业水污染物排放标准》（GB 13457-1992）表 3（畜禽屠宰加工）二级排放标准、排污许可证（91130423MA07LFUD6B001Q）及临漳县进水水质要求。

2、废气治理：对污水处理站废水池产生的气体，经收集活性炭吸附光氧净化后通过 15 米高烟囱达标排放；锅炉由传统的燃煤锅炉更换为燃气锅炉并改为低碳燃烧，各种污染物均达到《锅炉大气污染物排放标准》（GB 13271-2014）中的燃气锅炉排放浓度限值要求，有 12 米高烟囱达标排放，从根本上得到了有效治理。

长春禾丰：

污水处理：长春禾丰现有 1000T/D 污水处理站，采用“气浮+A2O+”的处理工艺对公司产生的废水实施处理。公司环保设施运行正常，污染物排放指标均达到《肉类加工工业水污染物排放标准》（GB 13457-1992）中的二级标准、排污许可证（证书编号：91220183MA13WF2K34001Y）国环评乙字第 1632 号环评标准污水排放限值。

(3) 建设项目环境影响评价及其他环境保护行政许可情况

√适用 □不适用

报告期内，公司所有建设项目均符合环境影响评价及其他环境保护行政许可相关要求。公司严格执行环保“三同时”制度。

(4) 突发环境事件应急预案

√适用 □不适用

根据环保部门和相关法律法规的要求，公司所属各生产单位对存在环境风险点进行识别，结合本单位的实际情况及各级地方政府要求制定了突发环境事件应急预案，并开展应急预案演练，提高了企业自防自救能力，持续开展隐患排查，发现问题及时修复，消除隐患，确保企业生产经营正常运行。

(5) 环境自行监测方案

√适用 □不适用

严格落实国家重点监控企业自行监测和信息公开办法等有关法律规章的要求，公司重点排污单位按照办法要求制定企业环境自行监测方案，明确自行监测项目、监测频次和监测点位等内容，明确自行监测实施单位，并按照自行监测方案如期开展监测和信息公开工作。

(6) 其他应当公开的环境信息

□适用 √不适用

2. 重点排污单位之外的公司的环保情况说明

√适用 □不适用

公司重点排污单位之外的企业主要包括饲料生产企业、肉禽屠宰企业及畜禽养殖企业。

1、饲料生产企业主要污染为粉尘污染和噪声污染。针对粉尘污染成分，《大气污染物综合排放标准》(GB 16297-1996)规定了排放高度和排放标准，公司通过脉冲除尘等方法，使其排放粉尘污染低于国家标准值。针对噪声污染，《工业企业厂界环境噪声排放标准》(GB 12348-2008)规定了工业企业厂界环境噪声排放标准值、测试方法，公司通过对关键设备建设隔音室，风机出口加装消音器等办法，使其排放噪音低于国家标准值。

2、肉禽屠宰企业主要污染成分：废水主要含COD、氨氮、pH、悬浮物、生化需氧量、动植物油、总大肠菌群；废气主要含SO₂、氮氧化物、颗粒物、汞及其化合物、烟气黑度。各屠宰企业污染物排放指标严格执行《肉类加工工业水污染物排放标准》(GB 13457-1992)中的排放标准及《锅炉大气污染物排放标准》(GB 13271-2014)中的燃气锅炉排放浓度限值。

3、畜禽养殖企业主要污染成分：废水主要含COD、氨氮、悬浮物、生化需氧量、总大肠菌群；废气主要含SO₂、氮氧化物、颗粒物、臭气浓度；废料主要含污粪、总大肠杆菌群、蛔虫卵、臭气浓度。各养殖企业污染物排放指标严格执行《畜禽养殖业污染物排放标准》(GB 18596-2001)中的排放标准及《锅炉大气污染物排放标准》(GB 13271-2014)中的燃气锅炉排放浓度限值。

报告期内，公司及控股子公司严格执行国家环保法律法规、标准和其它要求，严格落实企业主体责任，认真贯彻落实各项污染治理减排措施，强化日常管理和环保设备设施的维护保养，确保公司环保设施运行正常，废水、废气、废固等经政府环保部门监督性监测，主要污染物实现稳定达标排放，污染物排放总量控制在政府环保部门核定的排放总量指标以内。

3. 重点排污单位之外的公司未披露环境信息的原因说明

适用 不适用

4. 报告期内披露环境信息内容的后续进展或变化情况的说明

适用 不适用

(四) 其他说明

适用 不适用

十八、可转换公司债券情况

适用 不适用

第六节 普通股股份变动及股东情况

一、普通股股本变动情况

(一) 普通股股份变动情况表

1、普通股股份变动情况表

单位：股

	本次变动前		本次变动增减（+，-）		本次变动后	
	数量	比例（%）	发行新股	小计	数量	比例（%）
一、有限售条件股份			91,127,927	91,127,927	91,127,927	9.88
1、国家持股						
2、国有法人持股						
3、其他内资持股			88,831,340	88,831,340	88,831,340	9.63
其中：境内非国有法人持股			54,133,857	54,133,857	54,133,857	5.87
境内自然人持股			34,697,483	34,697,483	34,697,483	3.76
4、外资持股			2,296,587	2,296,587	2,296,587	0.25
其中：境外法人持股			2,296,587	2,296,587	2,296,587	0.25
境外自然人持股						
二、无限售条件流通股份	831,176,469	100.00			831,176,469	90.12
1、人民币普通股	831,176,469	100.00			831,176,469	90.12
2、境内上市的外资股						
3、境外上市的外资股						
4、其他						
三、普通股股份总数	831,176,469	100.00	91,127,927	91,127,927	922,304,396	100.00

2、普通股股份变动情况说明

√适用 □不适用

1、公司分别于2018年11月21日召开第六届董事会第七次会议，2018年12月7日召开2018年第二次临时股东大会，审议通过《关于〈辽宁禾丰牧业股份有限公司2018年限制性股票激励计划（草案）〉及其摘要的议案》。截至2018年12月27日止，公司收到372名激励对象认缴的出资款人民币70,688,750.00元，其中新增实收资本（股本）1,457.50万元，计入资本公积（股本溢价）5,611.3750万元。2019年1月9日，公司完成了限制性股票的授予登记工作，公司向372名激励对象定向增发A股股票1,457.50万股，公司股份总数由831,176,469股增加至845,751,469股。

2、2018年11月9日，公司收到中国证监会出具的《关于核准辽宁禾丰牧业股份有限公司非公开发行股票批复》（证监许可〔2018〕1742号），2019年4月公司采用非公开发行股票方式向8名

特定投资者发行76,552,927股A股股票,2019年4月24日完成发行新增股份的股权登记工作,公司股份总数由845,751,469股增加至922,304,396股。

3、普通股股份变动对最近一年和最近一期每股收益、每股净资产等财务指标的影响（如有）

适用 不适用

4、公司认为必要或证券监管机构要求披露的其他内容

适用 不适用

(二) 限售股份变动情况

适用 不适用

单位: 股

股东名称	年初限售股数	本年解除限售股数	本年增加限售股数	年末限售股数	限售原因	解除限售日期
华安财保资管—工商银行—华安财保资管稳定增利12号集合资产管理产品			29,527,559	29,527,559	非公开发行	2020/4/24
深圳市星河投资有限公司			4,921,259	4,921,259	非公开发行	2020/4/24
中意资管—民生银行—中意资产—定增精选103号资产管理产品			19,685,039	19,685,039	非公开发行	2020/4/24
吴英			14,763,779	14,763,779	非公开发行	2020/4/24
限制性股票计划激励对象（合并）			14,575,000	14,575,000	股权激励限售	自授予的限制性股票登记完成之日起12个月、24个月、36个月
金卫东			3,062,117	3,062,117	非公开发行	2022/4/25
DE HEUS MAURITIUS			2,296,587	2,296,587	非公开发行	2022/4/25
丁云峰			1,531,058	1,531,058	非公开发行	2022/4/25
王仲涛			765,529	765,529	非公开发行	2022/4/25
合计			91,127,927	91,127,927	/	/

二、证券发行与上市情况

(一) 截至报告期内证券发行情况

适用 不适用

单位: 股币种: 人民币

股票及其衍生证券的种类	发行日期	发行价格（或利率）	发行数量	上市日期	获准上市交易数量	交易终止日期
普通股股票类						
人民币普通股	2019-04-24	10.16	76,552,927	2019-04-24	0	

截至报告期内证券发行情况的说明（存续期内利率不同的债券，请分别说明）：

适用 不适用

2018年11月9日，公司收到中国证监会出具的《关于核准辽宁禾丰牧业股份有限公司非公开发行股票批复》（证监许可〔2018〕1742号），2019年4月公司采用非公开发行股票方式向8名特定投资者发行76,552,927股A股股票，2019年4月24日完成发行新增股份的股权登记工作，公司股份总数由845,751,469股增加至922,304,396股。

(二) 公司普通股股份总数及股东结构变动及公司资产和负债结构的变动情况

√适用 □不适用

报告期内，公司实施完成了非公开发行股票及限制性股票激励两项定项增发工作，公司总股本由2018年末的831,176,469股增加为922,304,396股。本报告期末，金卫东直接持有公司股票149,549,498股，占总股本的16.21%；通过控股五莲禾力控制本公司5.24%的表决权；并通过《一致行动确认和承诺函》联合丁云峰（持股8.88%）、王凤久（持股5.33%）、邵彩梅（持股5.40%）、王仲涛（持股5.06%）四名股东控制本公司24.67%的表决权。金卫东合计控制公司46.12%的股份表决权，为公司控股股东。截止2019年末，公司总资产914,977.2万元，总负债265,028.06万元，公司资产负债率由上年末的38.45%下降至28.97%，资产负债结构得到进一步优化。

(三) 现存的内部职工股情况

□适用 √不适用

三、股东和实际控制人情况

(一) 股东总数

截止报告期末普通股股东总数(户)	30,359
年度报告披露日前上一月末的普通股股东总数(户)	29,061

(二) 截止报告期末前十名股东、前十名流通股股东（或无限售条件股东）持股情况表

单位:股

前十名股东持股情况							
股东名称 (全称)	报告期内增 减	期末持股数 量	比例 (%)	持有有限售 条件股份数 量	质押或冻结情况		股东 性质
					股份 状态	数量	
金卫东	3,062,117	149,549,498	16.21	3,062,117	质押	56,270,000	境内自然人
DE HEUS MAURITIUS	2,296,587	82,303,939	8.92	2,296,587	无		境外法人
丁云峰	1,531,058	81,929,558	8.88	1,531,058	质押	49,450,000	境内自然人
邵彩梅	-4,786,000	49,773,878	5.40		无		境内自然人
王凤久	-938,400	49,146,202	5.33		质押	10,260,000	境内自然人
张铁生		48,360,000	5.24		质押	6,600,000	境内自然人

五莲禾力股权投资合伙企业（有限合伙）		48,360,000	5.24		无		境内非国有法人
王仲涛	-525,771	46,625,229	5.06	765,529	无		境内自然人
华安财保资管－工商银行－华安财保资管稳定增利 12 号集合资产管理产品	29,527,559	29,527,559	3.20	29,527,559	未知		其他
中意资管－民生银行－中意资产－一定增精选 103 号资产管理产品	19,685,039	19,685,039	2.13	19,685,039	未知		其他
前十名无限售条件股东持股情况							
股东名称	持有无限售条件流通股的数量		股份种类及数量				
			种类	数量			
金卫东	146,487,381		人民币普通股	146,487,381			
丁云峰	80,398,500		人民币普通股	80,398,500			
DE HEUS MAURITIUS	80,007,352		人民币普通股	80,007,352			
邵彩梅	49,773,878		人民币普通股	49,773,878			
王凤久	49,146,202		人民币普通股	49,146,202			
张铁生	48,360,000		人民币普通股	48,360,000			
五莲禾力股权投资合伙企业（有限合伙）	48,360,000		人民币普通股	48,360,000			
王仲涛	45,859,700		人民币普通股	45,859,700			
高俊松	9,874,372		人民币普通股	9,874,372			
王振勇	9,800,000		人民币普通股	9,800,000			
上述股东关联关系或一致行动的说明	1. 金卫东、丁云峰、王凤久、邵彩梅、王仲涛为一致行动人；2. 金卫东为五莲禾力股权投资合伙企业（有限合伙）实际控制人；3. 未发现其他股东存在关联关系或一致行动情况。						

前十名有限售条件股东持股数量及限售条件

√适用 □不适用

单位：股

序号	有限售条件股东名称	持有的有限售条件股份数量	有限售条件股份可上市交易情况		限售条件
			可上市交易时间	新增可上市交易股份数量	
1	华安财保资管－工商银行－华安财保资管稳定增利 12 号集合资产管理产品	29,527,559	2020/4/24		限售期 12 个月
2	中意资管－民生银行－中意资产－一定增精选 103 号资产管理产品	19,685,039	2020/4/24		限售期 12 个月
3	吴英	14,763,779	2020/4/24		限售期 12 个月
4	深圳市星河投资有限公司	4,921,259	2020/4/24		限售期 12 个月

5	金卫东	3,062,117	2022/4/25		限售期 36 个月
6	DE HEUS MAURITIUS	2,296,587	2022/4/25		限售期 36 个月
7	丁云峰	1,531,058	2022/4/25		限售期 36 个月
8	王仲涛	765,529	2022/4/25		限售期 36 个月
上述股东关联关系或一致行动的说明		1. 金卫东、丁云峰、王仲涛为一致行动人；2. 未发现其他股东存在关联关系或一致行动情况。			

(三) 战略投资者或一般法人因配售新股成为前 10 名股东

适用 不适用

四、控股股东及实际控制人情况

(一) 控股股东情况

1 法人

适用 不适用

2 自然人

适用 不适用

姓名	金卫东
国籍	中国
是否取得其他国家或地区居留权	否
主要职业及职务	辽宁禾丰牧业股份有限公司董事长

3 公司不存在控股股东情况的特别说明


适用 不适用

4 报告期内控股股东变更情况索引及日期

适用 不适用

5 公司与控股股东之间的产权及控制关系的方框图

适用 不适用



注：本报告期末，金卫东直接持有公司股票 149,549,498 股，占总股本的 16.21%；通过控股五莲禾力控制本公司 5.24%的表决权；并通过《一致行动确认和承诺函》联合丁云峰（持股 8.88%）、王凤久（持股 5.33%）、邵彩梅（持股 5.40%）、王仲涛（持股 5.06%）四名股东控制本公司 24.67%的表决权。金卫东合计控制公司 46.12%的股份表决权，为公司控股股东。

(二) 实际控制人情况

1 法人

适用 不适用

2 自然人

适用 不适用

姓名	金卫东
国籍	中国
是否取得其他国家或地区居留权	否
主要职业及职务	辽宁禾丰牧业股份有限公司董事长
过去 10 年曾控股的境内外上市公司情况	无

3 公司不存在实际控制人情况的特别说明


适用 不适用

4 报告期内实际控制人变更情况索引及日期

适用 不适用

5 公司与实际控制人之间的产权及控制关系的方框图

适用 不适用



注：本报告期末，金卫东直接持有公司股票 149,549,498 股，占总股本的 16.21%；通过控股五莲禾力控制本公司 5.24%的表决权；并通过《一致行动确认和承诺函》联合丁云峰（持股 8.88%）、王凤久（持股 5.33%）、邵彩梅（持股 5.40%）、王仲涛（持股 5.06%）四名股东控制本公司 24.67%的表决权。金卫东合计控制公司 46.12%的股份表决权，为公司控股股东。

6 实际控制人通过信托或其他资产管理方式控制公司

适用 不适用

(三) 控股股东及实际控制人其他情况介绍

适用 不适用

五、其他持股在百分之十以上的法人股东

适用 不适用

六、股份限制减持情况说明

适用 不适用

第七节 优先股相关情况

适用 不适用

第八节 董事、监事、高级管理人员和员工情况

一、持股变动情况及报酬情况

(一) 现任及报告期内离任董事、监事和高级管理人员持股变动及报酬情况

√适用 □不适用

单位：股

姓名	职务(注)	性别	年龄	任期起始日期	任期终止日期	年初持股数	年末持股数	年度内股份增减变动量	增减变动原因	报告期内从公司获得的税前报酬总额(万元)	是否在公司关联方获取报酬
金卫东	董事长	男	57	2015-02-03	2021-02-01	146,487,381	149,549,498	3,062,117	定项增发认购	62.07	否
丁云峰	董事、总裁	男	57	2015-02-03	2021-02-01	80,398,500	81,929,558	1,531,058	定项增发认购	60	否
王凤久	副总裁	男	51	2015-02-03	2021-02-01	50,084,602	49,146,202	-938,400	二级市场出售	48	否
邵彩梅	董事、首席技术官	女	54	2015-02-03	2021-02-01	54,559,878	49,773,878	-4,786,000	二级市场出售	55.37	否
王仲涛	监事长	男	56	2015-02-03	2021-02-01	47,151,000	46,625,229	-525,771	定项增发认购、二级市场出售	56	否
王振勇	副总裁	男	54	2015-02-03	2021-02-01	9,800,000	9,800,000			46.6	否
张文良	董事、首席财务官	男	60	2015-02-03	2021-02-01	8,565,100	8,565,100			39.6	否
赵馨	董事、董事会秘书、首席人力资源官	女	48	2015-02-03	2021-02-01	4,470,160	4,470,160			53	否
邱嘉辉	副总裁	男	48	2015-02-03	2021-02-01					56	否
胡建民	独立董事	男	61	2015-02-03	2021-02-01					6	否

刘桓	独立董事	男	65	2015-02-03	2021-02-01					6	否
王喆	独立董事	女	40	2018-02-02	2021-02-01					6	否
Jacobus Johannes de Heus	董事	男	51	2015-02-03	2021-02-01					-	否
Marcus Leonardus van der Kwaak	监事	男	51	2015-02-03	2021-02-01					-	否
院铭娥	监事	女	50	2015-02-03	2021-02-01					16	否
李俊	监事	男	48	2016-04-27	2021-02-01					28	否
魏延锦	监事	男	62	2016-07-20	2019-03-26					-	否
任秉鑫	监事	男	57	2019-03-27	2021-02-01	5,429,500	5,429,500			25	否
合计	/	/	/	/	/	406,946,121	405,289,125	-1,656,996	/	563.64	/

姓名	主要工作经历
金卫东	男，1963年6月生，硕士学位，高级畜牧师，禾丰牧业核心创始人。曾任美国大陆谷物公司东北区销售经理、全国销售经理、亚洲区副总裁助理。现任辽宁省饲料工业协会会长、辽宁省政协常委、中国饲料工业协会副会长、中国畜牧业协会副会长、辽宁总商会副会长、沈阳农业大学畜牧经济博士生导师，同时兼任中国人民大学、中国海洋大学、东北农业大学等多所高等院校客座教授。2003年至今任禾丰牧业董事长。
丁云峰	男，1963年3月生，学士学位。禾丰牧业创始人之一。曾任辽河饲料集团副总经理、美国大陆谷物公司东北地区经理、全国企业咨询经理，创立禾丰后，先后担任公主岭禾丰、辽宁禾丰、上海禾丰等多家子公司总经理，禾丰牧业第三届、第四届监事会监事长；现任禾丰牧业董事、总裁。
王凤久	男，1969年3月生，硕士学位，禾丰牧业创始人之一。曾任沈阳农业大学实习研究员、美国大陆谷物公司东北区销售经理；创立禾丰后，历任辽宁禾丰业务经理、公司副总、多家分子公司总经理、公司总裁等职务；现任禾丰牧业副总裁，兼任辽宁禾丰食品有限公司总经理，负责禾丰牧业食品板块经营管理工作。
邵彩梅	女，1966年3月生，博士学位，高级畜牧师，禾丰牧业创始人之一。曾任中国牧工商华牧家禽育种中心技术员、美国大陆谷物公司技术配方经理；现任禾丰牧业董事、首席技术官，中国畜牧兽医协会动物营养学分会常务理事、中国饲料工业标准化技术委员会委员、国家现代产业技术体系生猪产业综合试验站站长、中国畜牧业协会猪业分会常务理事。
王仲涛	男，1964年1月生，研究生学历，禾丰牧业创始人之一。曾就职于美国大陆谷物公司；创立禾丰后，历任辽宁禾丰采购经理、辽宁禾丰财务经理，哈尔滨禾丰总经理、大连禾丰总经理，禾丰牧业财务总监；现任禾丰牧业监事长。
王振勇	男，1966年4月生，博士学位。1996年加盟禾丰，历任技术经理、总经理、东北区技术总监等职务；现任禾丰牧业副总裁，负责

	国际事业市场的开拓和农产品深加工等项目。
张文良	男，1960 年 8 月生，硕士学位，注册会计师、高级审计师、律师。曾就职于国家审计署驻沈阳特派员办事处；1996 年加盟禾丰，历任沈阳禾丰财务经理、集团审计经理、北京三元禾丰财务经理、公司财务总监；现任禾丰牧业董事、首席财务官。
赵馨	女，1972 年 3 月生，学士学位。1995 年加盟禾丰，先后担任公司总经理秘书、市场部主任、人事部主任、人力资源经理、人力资源总监。现任禾丰牧业董事、首席人力资源官、董事会秘书。
邱嘉辉	男，1972 年 1 月生，学士学位。曾就职于大连种鸡场；2000 年加盟禾丰，先后担任海城禾丰、海城新众鑫总经理、华康集团副总裁、禾丰牧业市场总监、禾丰牧业产业化板块总裁；现任禾丰牧业副总裁，负责禾丰牧业肉禽产业化板块经营管理工作。
王喆	女，1980 年生，博士学位。曾在美国耶鲁大学，生态与进化生物学中心进修博士后，后就职于华东师范大学，在科学与技术跨学科高等研究院担任研究员；现任沈阳农业大学畜牧兽医学院教授，博士生导师、禾丰牧业独立董事。
胡建民	男，1959 年生，博士学位。现任沈阳农业大学畜牧兽医学院教授、禾丰牧业独立董事，兼任中国畜牧兽医学动物生理生化分会副理事长、国家自然科学基金二审评审专家。
刘桓	男，1955 年生，注册会计师。曾任浙江海亮股份有限公司、中欧基金公司、首创证券公司独立董事；现任中央财经大学税务学院副院长、禾丰牧业独立董事。
Jacobus Johannes deHeus	男，1969 年生，荷兰国籍，硕士学位。1992 年至今任职于皇家 De Heus 公司，现任皇家 De Heus 公司首席执行官，禾丰牧业董事。
Marcus LeonardusvanderKwaak	男，1969 年生，荷兰国籍，硕士学位。毕业后任职于皇家 De Heus 公司，现任皇家 De Heus 公司首席财务官、禾丰牧业监事。
院铭娥	女，1970 年 9 月生，学士学位，高级会计师。曾在沈阳铝制品厂、沈阳证券登记公司、沈阳华伦会计师事务所任职；2004 年加盟禾丰，历任辽宁禾丰财务副经理、禾丰水产饲料公司财务经理；现任禾丰牧业审计经理、职工监事。
李俊	男，1972 年 8 月生，硕士学位。曾任沈阳粮油食品进出口公司外销员、沈阳彤风贸易有限公司销售经理；2004 年加盟禾丰，历任多家分子公司管理者；现任禾丰牧业贸易板块总监、辽宁爱普特贸易有限公司总经理、禾丰牧业监事。
魏延锦	男，1958 年 5 月生，硕士学位，高级兽医师。曾任辽宁商学院教师、锦州华锦牧工商总公司、北京金利鸵鸟养殖技术有限公司总经理；2001 年加盟禾丰，历任多家分子公司管理者；现任禾丰牧业综合板块总裁。
任秉鑫	男，1963 年 4 月生，博士学位。沈阳农业大学动物营养硕士，中国海洋大学细胞工程专业博士。曾任职于辽宁省畜牧兽医科学研究所，从事技术研发工作。加盟禾丰牧业后，历任分公司生产经理、公司技术经理、公司研发主任、青岛神丰副总经理。任秉鑫先生具备有丰富的饲料生产管理 & 品控经验，现任禾丰牧业肉禽饲料技术总监、职工监事。

其它情况说明

适用 不适用

(二) 董事、高级管理人员报告期内被授予的股权激励情况

适用 不适用

二、现任及报告期内离任董事、监事和高级管理人员的任职情况

(一) 在股东单位任职情况

适用 不适用

(二) 在其他单位任职情况

适用 不适用

任职人员姓名	其他单位名称	在其他单位担任的职务	任期起始日期	任期终止日期
王喆	沈阳农业大学	畜牧兽医学院教授	2015 年	
胡建民	沈阳农业大学	畜牧兽医学院教授	2000 年	
胡建民	辽宁沈农禾丰生物技术有限公司	董事	2016 年	
刘桓	中央财经大学税务学院	税务学院副院长、教授	2010 年	
Jacobus Johannes de Heus	皇家 De Heus 公司	皇家 De Heus 公司 CEO	2002 年	
Marcus Leonardus van der Kwaak	皇家 De Heus 公司	皇家 De Heus 公司 CFO	2001 年	
金卫东	北京博亚和讯农牧技术有限公司	监事	2010 年	

三、董事、监事、高级管理人员报酬情况

适用 不适用

董事、监事、高级管理人员报酬的决策程序	根据公司绩效考核管理办法、董事会薪酬与考核委员会相关制度和规定进行决策。
董事、监事、高级管理人员报酬确定依据	根据行业薪酬水平、公司经营业绩、岗位职责要求等，并按照年初董事会制定的工作计划结合个人工作业绩完成情况等定性、定量指标为确定依据。
董事、监事和高级管理人员报酬的实际支付情况	根据公司年度业绩完成情况、管理者履责情况、管理能力等进行综合考核后合理支付。
报告期末全体董事、监事和高级管理人员实际获得的报酬合计	报告期末全体董事、监事和高级管理人员实际获得的报酬合计 563.64 万元。

四、公司董事、监事、高级管理人员变动情况

√适用 □不适用

姓名	担任的职务	变动情形	变动原因
魏延锦	监事	离任	个人原因辞职
任秉鑫	监事	选举	补选成为监事

五、近三年受证券监管机构处罚的情况说明

□适用 √不适用

六、母公司和主要子公司的员工情况

(一) 员工情况

母公司在职员工的数量	235
主要子公司在职员工的数量	5,112
在职员工的数量合计	5,347
母公司及主要子公司需承担费用的离退休职工人数	16
专业构成	
专业构成类别	专业构成人数
生产人员	1,958
销售人员	2,044
技术人员	657
财务人员	298
行政人员	390
合计	5,347
教育程度	
教育程度类别	数量(人)
硕士及以上	351
本科	1,922
大专	1,653
大专及以下	1,421
合计	5,347

(二) 薪酬政策

√适用 □不适用

公司持续遵循按绩取酬、优胜劣下、公平公正的人力资源策略，不断完善和优化薪酬、绩效管理制度，使薪酬水平更具吸引力，绩效管理更具激励性。2019 年进行宽带薪酬项目推动，明确集团薪酬管控模式，确定岗位价值排序，参考标杆企业及市场水平确定内部薪酬水平，保证最大程度调动员工积极性及内部公平性。同时公司强化短期绩效管理，使管理更及时，激励更有效。公司针对大力发展的肉禽产业化及生猪产业化的激励政策进行积极探索，尝试生猪产业化的创新激励模式，在生猪业务利好的行业形势下快速吸引人才，激励人才。

公司关注绩优员工的长期激励，2018 年授予 372 名核心骨干人才、关键岗位人才限制性股票，签订绩效责任状，并根据经营绩效结果实施行权，充分调动关键核心人才的工作热情及主人翁意识，促进公司各领域业务快速发展。

公司严格按照国家法律规定，依法为员工提供五险一金等基础保障，并在此基础上提供商业保险福利，惠及员工家属；也通过内部资源共享、健全福利体系，试点弹性福利等多种方式为员工提供福利保障，提高员工满意度。

(三) 培训计划

√适用 □不适用

禾丰牧业一直致力于员工的成长进步与价值提升，在公司战略及人力资源发展战略指导下，

已搭建较为完整的三级培训管理体系，2019 年持续完善和优化，制定年度人才培养规划，多方式多渠道实现培训覆盖全员。

1、继续强化和完善进阶式人才培养体系，集团、板块区域、分子公司事业线三个层级分层管理，在新员工培养、岗位技能培训、经营线管理者培训等多领域中加强细化分工、协作配合、各司其职。人才梯队项目、向日葵项目激活学员赋能组织，禾苗八期班迭代更新入模子作用彰显，《新员工培养手册》实现线上运行优化。

2、加大内部课程开发，深入挖掘内部讲师，利用基于工作场景和任务模块的课程体系设计和经验萃取方法，引入新工具、新方式，分别在北京和沈阳组织实施 727 课程开发项目，提升业务骨干的课程开发能力，项目期共产出 75 门课程、提炼 16 条课程清单，新晋讲师 80 人，短期高频高质产出显著，为未来知识沉淀、课程开发和内训师培养探索出新模式。

3、充分利用现有线上平台，推动员工自主学习，在 2600 余门外部课程及 300 门自有课程资源下，在地图、竞赛、专题等更为完善的平台功能协助下，员工可以更自由、主动的选择适配课程，年度登录率达 94%，线上学习率达 75%。寓教于乐的知识竞技活动，第二届禾丰答人赛 1637 人参赛，3 天赛程内达 98927 参赛人次。

4、大胆创新，开启禾丰直播年。年初非瘟肆虐期，公司在一周内即完成策划实施非瘟培训直播，单场直播突破 10 万人次，及时帮助员工和客户学习抗非知识，快速有效的提供应对措施，化风险为机遇，逆势而上。利用集团直播平台，全年共计实施 43 场直播，45 万余次访问量、4 万粉丝数。直播、小视频、打卡已经成为培训新常态，激活员工、敏捷学习的同时，也为公司极大的节省成本、提高组织效率。

(四) 劳务外包情况

适用 不适用

劳务外包的工时总数	2,607,292.00
劳务外包支付的报酬总额	50,953,348.29

七、其他

适用 不适用

第九节 公司治理

一、公司治理相关情况说明

适用 不适用

公司依照《公司法》、《证券法》等法律法规和中国证监会《上市公司治理准则》等各类规范性文件的要求，从建设基本制度、规范日常运作、加强信息披露等方面入手，逐步推进公司治理机制的建设，不断完善公司治理结构并坚持规范运作，并制定了相关的议事规则和工作制度，各主体权责明确、各司其职、各尽其责、运作规范；公司已建立了较为完善的内部控制制度，从制度上加强了对中小股东权益的保障；公司严格按照相关规定真实、准确、及时、完整地履行信息披露义务，保证所有股东公平的获取信息。

2019年，公司分别召开了1次股东大会、4次董事会和3次监事会。公司2018年年度股东大会审议通过关于修订《公司章程》、《董事会议事规则》、《监事会议事规则》、《独立董事工作细则》、《关联交易管理制度》的议案，进一步完善公司治理结构。公司在股东与股东大会、董事与董事会、监事与监事会、利益相关者、同业竞争与关联交易、信息披露与透明度等主要治理方面均符合监管部门有关文件的要求。

公司治理与中国证监会相关规定的要求是否存在重大差异；如有重大差异，应当说明原因
适用 不适用

二、股东大会情况简介

会议届次	召开日期	决议刊登的指定网站的查询索引	决议刊登的披露日期
2018 年年度股东大会	2019-05-20	www. sse. com. cn	2019-05-21

股东大会情况说明

适用 不适用

本年度，本公司共召开1次股东大会，审议事项包括公司2018年年度报告、2018年决算报告及2019年预算报告、利润分配方案、续聘会计师事务所、董事会报告、监事会报告、修订《公司章程》、《董事会议事规则》、《监事会议事规则》、《独立董事工作细则》、《关联交易管理制度》等。上述各审议事项均获通过，相关会议决议详见公司于上交所网站发布的编号为2019-019的临时公告。

公司股东会的召集、召开、表决等相关程序符合法律法规及本公司《公司章程》《股东大会议事规则》等有关规定，确保全体股东尤其是中小股东享有平等地位、充分行使权利。

三、董事履行职责情况

(一) 董事参加董事会和股东大会的情况

董事姓名	是否独立董事	参加董事会情况						参加股东大会情况 出席股东大会的次数
		本年应参加董事会次数	亲自出席次数	以通讯方式参加次数	委托出席次数	缺席次数	是否连续两次未亲自参加会议	
金卫东	否	4	4	2	0	0	否	0
丁云峰	否	4	4	1	0	0	否	1
Jacobus Johannes de Heus	否	4	4	3	0	0	否	0
邵彩梅	否	4	4	2	0	0	否	0
张文良	否	4	4	3	0	0	否	0
赵馨	否	4	4	1	0	0	否	1
胡建民	是	4	4	3	0	0	否	1
刘桓	是	4	4	4	0	0	否	0
王喆	是	4	4	3	0	0	否	1

连续两次未亲自出席董事会会议的说明

适用 不适用

年内召开董事会会议次数	4
其中：现场会议次数	0
通讯方式召开会议次数	1
现场结合通讯方式召开会议次数	3

(二) 独立董事对公司有关事项提出异议的情况

适用 不适用

(三) 其他

适用 不适用

四、董事会下设专门委员会在报告期内履行职责时所提出的重要意见和建议，存在异议事项的，应当披露具体情况

适用 不适用

五、监事会发现公司存在风险的说明

适用 不适用

六、公司就其与控股股东在业务、人员、资产、机构、财务等方面存在的不能保证独立性、不能保持自主经营能力的情况说明

适用 不适用

存在同业竞争的，公司相应的解决措施、工作进度及后续工作计划

适用 不适用

七、报告期内对高级管理人员的考评机制，以及激励机制的建立、实施情况

适用 不适用

八、是否披露内部控制自我评价报告

适用 不适用

公司将在披露 2019 年年度报告的同时披露公司内部控制评价报告，内容请查阅上海证券交易所网站（<http://www.sse.com.cn>）。

报告期内内部控制存在重大缺陷情况的说明

适用 不适用

九、内部控制审计报告的相关情况说明

适用 不适用

公司内控审计机构苏亚金诚会计师事务所（特殊普通合伙）出具了《内部控制审计报告》，认为公司于 2019 年 12 月 31 日按照《企业内部控制基本规范》和相关规定在所有重大方面保持了有效的财务报告内部控制。内容请查阅上海证券交易所网站（<http://www.sse.com.cn>）。

是否披露内部控制审计报告：是

十、其他

适用 不适用

第十节 公司债券相关情况

适用 不适用

第十一节 财务报告

一、审计报告

√适用 □不适用

审计报告

苏亚审[2020]110号

辽宁禾丰牧业股份有限公司全体股东：

一、 审计意见

我们审计了辽宁禾丰牧业股份有限公司（以下简称禾丰牧业）财务报表，包括 2019 年 12 月 31 日的合并资产负债表及资产负债表，2019 年度的合并利润表及利润表、合并现金流量表及现金流量表、合并所有者权益变动表及所有者权益变动表以及相关财务报表附注。

我们认为，后附的财务报表在所有重大方面按照企业会计准则的规定编制，公允反映了禾丰牧业 2019 年 12 月 31 日的财务状况以及 2019 年度的经营成果和现金流量。

二、 形成审计意见的基础

我们按照中国注册会计师审计准则的规定执行了审计工作。审计报告的“注册会计师对财务报表审计的责任”部分进一步阐述了我们在这些准则下的责任。按照中国注册会计师职业道德守则，我们独立于禾丰牧业，并履行了职业道德方面的其他责任。我们相信，我们获取的审计证据是充分、适当的，为发表审计意见提供了基础。

三、 关键审计事项

关键审计事项是我们根据职业判断，认为对本期财务报表审计最为重要的事项。这些事项的应对以对财务报表整体进行审计并形成审计意见为背景，我们不对这些事项单独发表意见。

1. 收入的确认识别

请参阅财务报表附注五“公司重要会计政策、会计估计”注释36所述的会计政策及附注七“合并财务报表项目附注”注释59。

关键审计事项

在审计中如何应对该事项

<p>公司主营业务销售收入增长较快，主要为饲料产品、饲料原料、肉禽产品等销售收入，于收到货款或办妥赊销手续、发出货物后确认收入，禾丰牧业 2019 年主营业务销售收入 1,778,308.24 万元，比上年增加 204,028.96 万元，增长比例 12.96%，其中饲料产品销售收入比上年增加 48,728.29 万元，增长比例 6.68%；禽产业收入比上年增加 193,116.61 万元，增长比例 41.37%。我们将销售收入作为关键审计事项。</p>	<p>我们实施的审计程序主要包括：</p> <p>1:了解、评估了禾丰牧业销售流程中的内部控制的设计，并测试了关键控制执行的有效性。</p> <p>2:通过抽样检查销售合同及与管理层的访谈，对与产品销售收入确认有关的重大风险及报酬转移时点进行了分析评估，评估销售收入的确认政策。</p> <p>3:结合业务板块、行业发展和禾丰牧业实际情况，执行分析性复核程序，判断销售收入和毛利变动的合理性。</p> <p>4:采用抽样方式对销售收入执行以下程序，主要证实销售收入的发生和截止认定：</p> <p>(1) 检查与收入确认相关的支持性文件，包括销售合同、销售订单、销售发票、客户签收单等；</p> <p>(2) 执行函证程序，以确认应收账款余额和销售收入金额；</p> <p>(3) 针对资产负债表日前后确认的销售收入核对至客户签收单等支持性文件，以评估销售收入是否在恰当的期间确认。</p>
---	---

2. 权益法核算确认的长期股权投资收益

请参阅财务报表附注五“重要会计政策、会计估计”注释20所述的会计政策及附注七“合并财务报表主要项目注释”注释66。

<p>禾丰牧业本期权益法核算的长期股权投资收益为 62,909.36 万元，对当期损益影响较大，我们将其作为关键审计事项。</p>	<p>我们实施的审计程序主要包括：</p> <p>1: 我们了解并评估了禾丰牧业确认权益法核算的长期股权投资收益相关的内部控制。</p> <p>2: 我们获取了被投资公司章程、投资协议等资料，判断禾丰牧业是否对其具有重大影响，确定核算方法是否正确。</p> <p>3: 获取被投资单位的审计报告及财务报表，复核禾丰牧业权益法核算的投资收益计算是否准确。</p> <p>4: 针对当期权益法核算确认投资收益较大的被投资公司，我们了解其审计情况及其他注册会计师的专业胜任能力，利用其他注册会计师的工作和报告；对被投资公司营业收入、营业成本、存货等执行分析程序，检查被投资单位提供的明细表及相关资料。</p> <p>5: 检查禾丰牧业按持股比例确认的被投资单位净资产变动的份额是否正确。</p>
---	--

四、其他信息

禾丰牧业管理层（以下简称管理层）对其他信息负责。其他信息包括禾丰牧业 2019 年度报告中涵盖的信息，但不包括财务报表和我们的审计报告。

我们对财务报表发表的审计意见不涵盖其他信息，我们也不对其他信息发表任何形式的鉴证结论。

结合我们对财务报表的审计，我们的责任是阅读其他信息，在此过程中，考虑其他信息是否与财务报表或我们在审计过程中了解到的情况存在重大不一致或者似乎存在重大错报。

基于我们已执行的工作，如果我们确定其他信息存在重大错报，我们应当报告该事实。在这

方面，我们无任何事项需要报告。

五、管理层和治理层对财务报表的责任

管理层负责按照企业会计准则的规定编制财务报表，使其实现公允反映，并设计、执行和维护必要的内部控制，以使财务报表不存在由于舞弊或错误导致的重大错报。

在编制财务报表时，管理层负责评估禾丰牧业的持续经营能力，披露与持续经营相关的事项（如适用），并运用持续经营假设，除非管理层计划清算禾丰牧业、终止运营或别无其他现实的选择。

治理层负责监督禾丰牧业的财务报告过程。

六、注册会计师对财务报表审计的责任

我们的目标是对财务报表整体是否不存在由于舞弊或错误导致的重大错报获取合理保证，并出具包含审计意见的审计报告。合理保证是高水平的保证，但并不能保证按照审计准则执行的审计在某一重大错报存在时总能发现。错报可能由于舞弊或错误导致，如果合理预期错报单独或汇总起来可能影响财务报表使用者依据财务报表作出的经济决策，则通常认为错报是重大的。

在按照审计准则执行审计工作的过程中，我们运用职业判断，并保持职业怀疑。同时，我们也执行以下工作：

（1）识别和评估由于舞弊或错误导致的财务报表重大错报风险，设计和实施审计程序以应对这些风险，并获取充分、适当的审计证据，作为发表审计意见的基础。由于舞弊可能涉及串通、伪造、故意遗漏、虚假陈述或凌驾于内部控制之上，未能发现由于舞弊导致的重大错报的风险高于未能发现由于错误导致的重大错报的风险。

（2）了解与审计相关的内部控制，以设计恰当的审计程序。

（3）评价管理层选用会计政策的恰当性和作出会计估计及相关披露的合理性。

（4）对管理层使用持续经营假设的恰当性得出结论。同时，根据获取的审计证据，就可能导致对禾丰牧业持续经营能力产生重大疑虑的事项或情况是否存在重大不确定性得出结论。如果我们得出结论认为存在重大不确定性，审计准则要求我们在审计报告中提请报表使用者注意财务报表中的相关披露；如果披露不充分，我们应当发表非无保留意见。我们的结论基于截至审计报告日可获得的信息。然而，未来的事项或情况可能导致禾丰牧业不能持续经营。

（5）评价财务报表的总体列报、结构和内容（包括披露），并评价财务报表是否公允反映相关交易和事项。

（6）就禾丰牧业中实体或业务活动的财务信息获取充分、适当的审计证据，以对财务报表发表审计意见。我们负责指导、监督和执行集团审计，并对审计意见承担全部责任。

我们与治理层就计划的审计范围、时间安排和重大审计发现等事项进行沟通，包括沟通我们在审计中识别出的值得关注的内部控制缺陷。

我们还就已遵守与独立性相关的职业道德要求向治理层提供声明，并与治理层沟通可能被合理认为影响我们独立性的所有关系和其他事项，以及相关的防范措施。

从与治理层沟通过的事项中，我们确定哪些事项对本期财务报表审计最为重要，因而构成关键审计事项。我们在审计报告中描述这些事项，除非法律法规禁止公开披露这些事项，或在极少数情形下，如果合理预期在审计报告中沟通某事项造成的负面后果超过在公众利益方面产生的益处，我们确定不应在审计报告中沟通该事项。

苏亚金诚会计师事务所
(特殊普通合伙)

中国注册会计师：周家文
(项目合伙人)

中国注册会计师：王磊

中国 南京市

二〇二〇年三月二十七日

二、财务报表

合并资产负债表

2019 年 12 月 31 日

编制单位：辽宁禾丰牧业股份有限公司

单位：元 币种：人民币

项目	附注	2019 年 12 月 31 日	2018 年 12 月 31 日
流动资产：			
货币资金		1,554,781,324.13	928,902,753.06
交易性金融资产		40,000,000.00	
衍生金融资产		3,912,584.30	2,042,527.60
应收票据		3,696,180.25	13,611,778.44
应收账款		362,060,802.38	397,891,678.23
预付款项		222,064,368.55	185,899,348.53
其他应收款		85,600,811.75	98,997,213.04
其中：应收利息			
应收股利		25,353,722.11	5,481,783.34
存货		1,568,373,133.15	1,410,869,192.26
其他流动资产		121,711,175.93	118,636,045.77
流动资产合计		3,962,200,380.44	3,156,850,536.93
非流动资产：			
可供出售金融资产			3,680,000.00
长期股权投资		2,070,047,882.51	1,354,820,455.99
其他权益工具投资		5,760,839.23	
固定资产		2,023,113,939.02	1,516,702,438.29
在建工程		240,012,874.86	255,719,188.30
生产性生物资产		94,826,312.88	30,484,794.88
无形资产		245,564,167.39	206,387,940.29
商誉		290,425.67	290,425.67
长期待摊费用		134,504,217.80	177,903,367.82
递延所得税资产		35,987,736.49	30,357,726.08
其他非流动资产		337,463,267.56	197,497,688.18
非流动资产合计		5,187,571,663.41	3,773,844,025.50
资产总计		9,149,772,043.85	6,930,694,562.43
流动负债：			
短期借款		1,050,878,205.81	1,347,690,168.49
应付账款		659,216,483.84	572,729,779.31
预收款项		209,529,248.68	161,173,916.67
应付职工薪酬		62,549,364.12	49,731,930.35
应交税费		37,680,953.84	28,744,792.72
其他应付款		342,239,361.28	309,537,195.12
其中：应付利息		1,528,201.39	1,784,257.05
应付股利		1,434,027.14	526,000.00
一年内到期的非流动负债		70,593,717.62	32,999,999.96
流动负债合计		2,432,687,335.19	2,502,607,782.62
非流动负债：			
长期借款		174,330,000.00	118,500,000.00
长期应付款		11,025,000.09	23,345,833.38

递延收益		31,841,250.00	20,252,967.41
递延所得税负债		396,995.58	
非流动负债合计		217,593,245.67	162,098,800.79
负债合计		2,650,280,580.86	2,664,706,583.41
所有者权益（或股东权益）：			
实收资本（或股本）		922,304,396.00	845,751,469.00
资本公积		882,723,066.29	153,824,536.37
减：库存股		70,688,750.00	70,688,750.00
其他综合收益		6,122,835.30	-1,316,942.00
盈余公积		352,059,456.90	272,882,920.19
未分配利润		3,605,618,553.05	2,651,462,525.08
归属于母公司所有者权益（或股东权益）合计		5,698,139,557.54	3,851,915,758.64
少数股东权益		801,351,905.45	414,072,220.38
所有者权益（或股东权益）合计		6,499,491,462.99	4,265,987,979.02
负债和所有者权益（或股东权益）总计		9,149,772,043.85	6,930,694,562.43

法定代表人：金卫东

主管会计工作负责人：张文良

会计机构负责人：张文良

母公司资产负债表

2019 年 12 月 31 日

编制单位：辽宁禾丰牧业股份有限公司

单位：元 币种：人民币

项目	附注	2019 年 12 月 31 日	2018 年 12 月 31 日
流动资产：			
货币资金		1,039,575,222.99	750,589,871.09
交易性金融资产		40,000,000.00	
衍生金融资产		2,285,934.30	2,042,527.60
应收账款		13,631,690.45	16,033,809.05
预付款项		7,560,408.95	2,278,798.85
其他应收款		1,020,785,676.46	869,671,230.01
其中：应收利息			
应收股利		33,977,209.35	15,225,270.58
存货		49,839,754.57	41,986,504.36
流动资产合计		2,173,678,687.72	1,682,602,740.96
非流动资产：			
可供出售金融资产			3,000,000.00
长期股权投资		4,117,315,830.10	3,285,783,087.96
其他权益工具投资		5,539,369.92	
固定资产		132,106,337.38	73,509,615.43
在建工程		5,163,075.76	56,425,656.79
无形资产		15,425,425.33	16,169,866.87
长期待摊费用		797,929.30	854,845.30
递延所得税资产		10,699,738.59	9,060,127.91
非流动资产合计		4,287,047,706.38	3,444,803,200.26

资产总计		6,460,726,394.10	5,127,405,941.22
流动负债:			
短期借款		770,000,000.00	1,075,000,000.00
应付账款		34,960,859.00	7,636,692.77
预收款项		5,019,752.33	2,690,153.80
应付职工薪酬		4,611,910.56	2,749,116.65
应交税费		4,624,045.02	4,166,334.74
其他应付款		1,109,464,926.75	1,026,382,418.43
其中: 应付利息		1,261,159.72	1,601,798.61
应付股利			
一年内到期的非流动负债		52,000,000.00	20,000,000.00
流动负债合计		1,980,681,493.66	2,138,624,716.39
非流动负债:			
长期借款		174,000,000.00	118,000,000.00
递延收益		21,520,000.00	7,425,000.00
递延所得税负债		8,972.25	
非流动负债合计		195,528,972.25	125,425,000.00
负债合计		2,176,210,465.91	2,264,049,716.39
所有者权益(或股东权益):			
实收资本(或股本)		922,304,396.00	845,751,469.00
资本公积		875,861,339.55	160,705,065.92
减: 库存股		70,688,750.00	70,688,750.00
其他综合收益		5,621,991.32	-1,305,935.62
盈余公积		352,059,456.90	272,882,920.19
未分配利润		2,199,357,494.42	1,656,011,455.34
所有者权益(或股东权益)合计		4,284,515,928.19	2,863,356,224.83
负债和所有者权益(或股东权益)总计		6,460,726,394.10	5,127,405,941.22

法定代表人: 金卫东

主管会计工作负责人: 张文良

会计机构负责人: 张文良

合并利润表

2019 年 1—12 月

单位: 元 币种: 人民币

项目	附注	2019 年度	2018 年度
一、营业总收入		17,792,091,973.58	15,750,798,120.67
其中: 营业收入		17,792,091,973.58	15,750,798,120.67
二、营业总成本		16,722,910,797.89	15,230,738,485.17
其中: 营业成本		15,792,020,015.55	14,421,297,677.40
税金及附加		26,510,483.05	24,850,909.29
销售费用		487,217,524.04	420,646,753.59
管理费用		275,560,691.30	227,941,858.19
研发费用		65,209,116.65	61,100,349.28
财务费用		76,392,967.30	74,900,937.42
其中: 利息费用		77,508,278.78	66,635,982.41
利息收入		9,696,477.31	4,414,083.01
加: 其他收益		11,495,398.41	14,165,463.22

投资收益（损失以“-”号填列）		637,479,444.82	286,014,954.24
其中：对联营企业和合营企业的投资收益		629,093,604.62	281,184,722.34
公允价值变动收益（损失以“-”号填列）		577,449.00	-369,580.00
信用减值损失（损失以“-”号填列）		-26,344,201.05	
资产减值损失（损失以“-”号填列）		-98,459,269.89	-124,028,241.87
资产处置收益（损失以“-”号填列）		572,151.35	-5,252,624.79
三、营业利润（亏损以“-”号填列）		1,594,502,148.33	690,589,606.30
加：营业外收入		13,406,536.26	10,354,127.19
减：营业外支出		25,737,839.85	9,404,244.62
四、利润总额（亏损总额以“-”号填列）		1,582,170,844.74	691,539,488.87
减：所得税费用		84,706,528.93	86,850,335.00
五、净利润（净亏损以“-”号填列）		1,497,464,315.81	604,689,153.87
（一）按经营持续性分类			
1. 持续经营净利润（净亏损以“-”号填列）		1,497,464,315.81	604,689,153.87
2. 终止经营净利润（净亏损以“-”号填列）			
（二）按所有权归属分类			
1. 归属于母公司股东的净利润（净亏损以“-”号填列）		1,199,347,355.96	551,928,618.35
2. 少数股东损益（净亏损以“-”号填列）		298,116,959.85	52,760,535.52
六、其他综合收益的税后净额		8,699,609.38	-1,325,947.22
（一）归属母公司所有者的其他综合收益的税后净额			
1. 不能重分类进损益的其他综合收益		-278,647.43	
（1）重新计量设定受益计划变动额			
（2）权益法下不能转损益的其他综合收益			
（3）其他权益工具投资公允价值变动		-278,647.43	
（4）企业自身信用风险公允价值变动			
2. 将重分类进损益的其他综合收益		8,199,969.48	-1,316,942.00
（1）权益法下可转损益的其他综合收益		7,238,557.02	-1,305,935.62
（2）其他债权投资公允价值变动			
（3）可供出售金融资产公允价值变动损益			
（4）金融资产重分类计入其他综合收益的金额			
（5）持有至到期投资重分类为可供出售金融资产损益			
（6）其他债权投资信用减值准备			
（7）现金流量套期储备（现金流量套期损益的有效部分）			
（8）外币财务报表折算差额		961,412.46	-11,006.38
（9）其他			
（二）归属于少数股东的其他综合收益的税后净额			
		778,287.33	-9,005.22
七、综合收益总额		1,506,163,925.19	603,363,206.65
（一）归属于母公司所有者的综合收益总额			
		1,207,268,678.01	550,611,676.35

(二) 归属于少数股东的综合收益总额		298,895,247.18	52,751,530.30
八、每股收益：			
(一) 基本每股收益(元/股)		1.34	0.66
(二) 稀释每股收益(元/股)		1.34	0.66

本期发生同一控制下企业合并的，被合并方在合并前实现的净利润为：0 元，上期被合并方实现的净利润为：0 元。

法定代表人：金卫东

主管会计工作负责人：张文良

会计机构负责人：张文良

母公司利润表

2019 年 1—12 月

单位：元 币种：人民币

项目	附注	2019 年度	2018 年度
一、营业收入		653,173,744.91	623,566,267.53
减：营业成本		440,528,615.18	415,589,730.95
税金及附加		1,565,707.59	1,514,878.36
销售费用		15,499,507.05	14,708,404.12
管理费用		35,606,213.46	26,911,250.47
研发费用		19,801,103.17	24,141,364.43
财务费用		25,764,751.95	22,370,584.84
其中：利息费用		56,712,261.00	49,300,111.55
利息收入		31,126,902.17	27,053,420.01
加：其他收益		2,446,851.22	4,850,607.00
投资收益（损失以“-”号填列）		699,355,097.82	321,116,524.32
其中：对联营企业和合营企业的投资收益		625,627,992.53	283,297,787.16
公允价值变动收益（损失以“-”号填列）		689,565.00	-369,580.00
信用减值损失（损失以“-”号填列）		-15,937,167.84	
资产减值损失（损失以“-”号填列）			-30,418,264.45
资产处置收益（损失以“-”号填列）		-22,077.70	
二、营业利润（亏损以“-”号填列）		800,940,115.01	413,509,341.23
加：营业外收入		8,319,590.00	3,827,456.11
减：营业外支出		3,435,681.90	705,058.28
三、利润总额（亏损总额以“-”号填列）		805,824,023.11	416,631,739.06
减：所得税费用		16,371,114.85	12,667,136.02
四、净利润（净亏损以“-”号填列）		789,452,908.26	403,964,603.04
(一)持续经营净利润(净亏损以“-”号填列)		789,452,908.26	403,964,603.04
(二)终止经营净利润(净亏损以“-”号填列)			
五、其他综合收益的税后净额		7,238,557.02	-1,305,935.62
(一)不能重分类进损益的其他综合收益			
(二)将重分类进损益的其他综合收益		7,238,557.02	-1,305,935.62
1.权益法下可转损益的其他综合收益		7,238,557.02	-1,305,935.62
六、综合收益总额		796,691,465.28	402,658,667.42

法定代表人：金卫东

主管会计工作负责人：张文良

会计机构负责人：张文良

合并现金流量表

2019 年 1—12 月

单位：元 币种：人民币

项目	附注	2019年度	2018年度
一、经营活动产生的现金流量：			
销售商品、提供劳务收到的现金		18,515,520,875.71	16,234,878,306.02
收到的税费返还		31,713,272.85	25,981,833.91
收到其他与经营活动有关的现金		117,924,950.69	126,613,549.29
经营活动现金流入小计		18,665,159,099.25	16,387,473,689.22
购买商品、接受劳务支付的现金		16,331,792,562.75	14,693,894,419.34
支付给职工及为职工支付的现金		664,160,201.72	575,676,082.13
支付的各项税费		126,114,944.41	131,636,206.28
支付其他与经营活动有关的现金		431,485,423.79	484,862,065.88
经营活动现金流出小计		17,553,553,132.67	15,886,068,773.63
经营活动产生的现金流量净额		1,111,605,966.58	501,404,915.59
二、投资活动产生的现金流量：			
收回投资收到的现金		267,623,915.25	28,502,239.82
取得投资收益收到的现金		39,407,633.67	18,281,844.61
处置固定资产、无形资产和其他长期资产收回的现金净额		5,272,664.08	11,789,308.39
处置子公司及其他营业单位收到的现金净额		344,858.74	3,053,713.91
收到其他与投资活动有关的现金		35,351,061.09	
投资活动现金流入小计		348,000,132.83	61,627,106.73
购建固定资产、无形资产和其他长期资产支付的现金		752,328,478.91	427,473,918.37
投资支付的现金		431,091,352.29	143,884,724.98
取得子公司及其他营业单位支付的现金净额		753,128.13	
支付其他与投资活动有关的现金		38,034,996.79	
投资活动现金流出小计		1,222,207,956.12	571,358,643.35
投资活动产生的现金流量净额		-874,207,823.29	-509,731,536.62
三、筹资活动产生的现金流量：			
吸收投资收到的现金		833,019,100.67	96,474,856.62
其中：子公司吸收少数股东投资收到的现金		77,295,000.00	25,786,106.62
取得借款收到的现金		1,512,771,597.45	1,680,490,000.00
收到其他与筹资活动有关的现金		19,499,680.00	41,131,246.21
筹资活动现金流入小计		2,365,290,378.12	1,818,096,102.83
偿还债务支付的现金		1,723,732,178.39	1,469,954,166.66
分配股利、利润或偿付利息支付的现金		256,169,043.57	155,249,212.54
其中：子公司支付给少数股东的股利、利润		3,804,074.08	4,409,000.00
支付其他与筹资活动有关的现金		6,433,985.36	25,900,000.00
筹资活动现金流出小计		1,986,335,207.32	1,651,103,379.20
筹资活动产生的现金流量净额		378,955,170.80	166,992,723.63
四、汇率变动对现金及现金等价物的影响		2,832,293.62	-10,142,120.44
五、现金及现金等价物净增加额		619,185,607.71	148,523,982.16
加：期初现金及现金等价物余额		889,204,873.97	740,680,891.81
六、期末现金及现金等价物余额		1,508,390,481.68	889,204,873.97

法定代表人：金卫东

主管会计工作负责人：张文良

会计机构负责人：张文良

母公司现金流量表
2019 年 1—12 月

单位：元 币种：人民币

项目	附注	2019年度	2018年度
一、经营活动产生的现金流量：			
销售商品、提供劳务收到的现金		657,717,981.13	617,488,886.12
收到其他与经营活动有关的现金		48,571,846.31	536,969,369.05
经营活动现金流入小计		706,289,827.44	1,154,458,255.17
购买商品、接受劳务支付的现金		413,396,277.57	402,821,941.75
支付给职工及为职工支付的现金		28,770,817.79	25,121,026.30
支付的各项税费		19,458,354.60	17,800,791.44
支付其他与经营活动有关的现金		35,097,588.50	422,473,394.25
经营活动现金流出小计		496,723,038.46	868,217,153.74
经营活动产生的现金流量净额		209,566,788.98	286,241,101.43
二、投资活动产生的现金流量：			
收回投资收到的现金		242,076,974.20	37,848,161.29
取得投资收益收到的现金		83,541,669.81	53,246,572.37
处置固定资产、无形资产和其他长期资产收回的现金净额		54,912.63	
投资活动现金流入小计		325,673,556.64	91,094,733.66
购建固定资产、无形资产和其他长期资产支付的现金		12,973,326.66	19,033,211.74
投资支付的现金		486,919,077.89	253,599,265.53
支付其他与投资活动有关的现金		174,207,415.01	
投资活动现金流出小计		674,099,819.56	272,632,477.27
投资活动产生的现金流量净额		-348,426,262.92	-181,537,743.61
三、筹资活动产生的现金流量：			
吸收投资收到的现金		769,777,738.50	70,688,750.00
取得借款收到的现金		940,000,000.00	1,450,000,000.00
收到其他与筹资活动有关的现金		87,172,401.90	
筹资活动现金流入小计		1,796,950,140.40	1,520,688,750.00
偿还债务支付的现金		1,157,000,000.00	1,277,000,000.00
分配股利、利润或偿付利息支付的现金		218,297,464.88	133,440,300.12
筹资活动现金流出小计		1,375,297,464.88	1,410,440,300.12
筹资活动产生的现金流量净额		421,652,675.52	110,248,449.88
四、汇率变动对现金及现金等价物的影响		86.36	-1,343.50
五、现金及现金等价物净增加额		282,793,287.94	214,950,464.20
加：期初现金及现金等价物余额		740,891,873.25	525,941,409.05
六、期末现金及现金等价物余额		1,023,685,161.19	740,891,873.25

法定代表人：金卫东

主管会计工作负责人：张文良

会计机构负责人：张文良

合并所有者权益变动表
2019 年 1—12 月

单位:元 币种:人民币

项目	2019 年度								
	归属于母公司所有者权益							少数股东权益	所有者权益合计
	实收资本(或股本)	资本公积	减:库存股	其他综合收益	盈余公积	未分配利润	小计		
一、上年期末余额	845,751,469.00	153,824,536.37	70,688,750.00	-1,316,942.00	272,882,920.19	2,651,462,525.08	3,851,915,758.64	414,072,220.38	4,265,987,979.02
加:会计政策变更				-481,544.75			-481,544.75	-645.73	-482,190.48
前期差错更正									
同一控制下企业合并									
其他					-91,554.12	91,554.12			
二、本年期初余额	845,751,469.00	153,824,536.37	70,688,750.00	-1,798,486.75	272,791,366.07	2,651,554,079.20	3,851,434,213.89	414,071,574.65	4,265,505,788.54
三、本期增减变动金额(减少以“-”号填列)	76,552,927.00	728,898,529.92		7,921,322.05	79,268,090.83	954,064,473.85	1,846,705,343.65	387,280,330.80	2,233,985,674.45
(一)综合收益总额				7,921,322.05		1,199,347,355.96	1,207,268,678.01	298,895,247.18	1,506,163,925.19
(二)所有者投入和减少资本	76,552,927.00	728,898,529.92					805,451,456.92	92,189,157.70	897,640,614.62
1.所有者投入的普通股	76,552,927.00	709,853,069.86					786,405,996.86	94,885,588.06	881,291,584.92
2.其他权益工具持有者投入资本									
3.股份支付计入所有者权益的金额		22,783,015.06					22,783,015.06		22,783,015.06
4.其他		-3,737,555.00					-3,737,555.00	-2,696,430.36	-6,433,985.36
(三)利润分配					79,268,090.83	-245,282,882.11	-166,014,791.28	-3,804,074.08	-169,818,865.36
1.提取盈余公积					79,268,090.83	-79,268,090.83			
2.提取一般风险准备									
3.对所有者(或股东)的分配						-166,014,791.28	-166,014,791.28	-3,804,074.08	-169,818,865.36
4.其他									

辽宁禾丰牧业股份有限公司 2019 年年度报告

(四) 所有者权益内部结转									
1. 资本公积转增资本(或股本)									
2. 盈余公积转增资本(或股本)									
3. 盈余公积弥补亏损									
4. 设定受益计划变动额结转留存收益									
5. 其他综合收益结转留存收益									
6. 其他									
(五) 专项储备									
1. 本期提取									
2. 本期使用									
(六) 其他									
四、本期期末余额	922,304,396.00	882,723,066.29	70,688,750.00	6,122,835.30	352,059,456.90	3,605,618,553.05	5,698,139,557.54	801,351,905.45	6,499,491,462.99

项目	2018 年度								
	归属于母公司所有者权益							少数股东权益	所有者权益合计
	实收资本(或股本)	资本公积	减：库存股	其他综合收益	盈余公积	未分配利润	小计		
一、上年期末余额	831,176,469.00	103,593,300.06			232,486,459.89	2,223,048,013.93	3,390,304,242.88	355,960,084.62	3,746,264,327.50
加：会计政策变更									
前期差错更正									
同一控制下企业合并									
其他									
二、本年期初余额	831,176,469.00	103,593,300.06			232,486,459.89	2,223,048,013.93	3,390,304,242.88	355,960,084.62	3,746,264,327.50
三、本期增减变动金额(减少以“-”号填列)	14,575,000.00	50,231,236.31	70,688,750.00	-1,316,942.00	40,396,460.30	428,414,511.15	461,611,515.76	58,112,135.76	519,723,651.52
(一) 综合收益总额				-1,316,942.00		551,928,618.35	550,611,676.35	52,751,530.30	603,363,206.65
(二) 所有者投入和减	14,575,000.00	50,231,236.31	70,688,750.00				-5,882,513.69	8,825,605.46	2,943,091.77

辽宁禾丰牧业股份有限公司 2019 年年度报告

少资本									
1. 所有者投入的普通股	14,575,000.00	56,113,750.00	70,688,750.00					25,786,106.62	25,786,106.62
2. 其他权益工具持有者投入资本									
3. 股份支付计入所有者权益的金额		1,997,989.57					1,997,989.57		1,997,989.57
4. 其他		-7,880,503.26					-7,880,503.26	-16,960,501.16	-24,841,004.42
(三) 利润分配					40,396,460.30	-123,514,107.20	-83,117,646.90	-3,465,000.00	-86,582,646.90
1. 提取盈余公积					40,396,460.30	-40,396,460.30			
2. 提取一般风险准备									
3. 对所有者(或股东)的分配						-83,117,646.90	-83,117,646.90	-3,465,000.00	-86,582,646.90
4. 其他									
(四) 所有者权益内部结转									
1. 资本公积转增资本(或股本)									
2. 盈余公积转增资本(或股本)									
3. 盈余公积弥补亏损									
4. 设定受益计划变动额结转留存收益									
5. 其他综合收益结转留存收益									
6. 其他									
(五) 专项储备									
1. 本期提取									
2. 本期使用									
(六) 其他									
四、本期期末余额	845,751,469.00	153,824,536.37	70,688,750.00	-1,316,942.00	272,882,920.19	2,651,462,525.08	3,851,915,758.64	414,072,220.38	4,265,987,979.02

法定代表人：金卫东

主管会计工作负责人：张文良

会计机构负责人：张文良

母公司所有者权益变动表
2019 年 1—12 月

单位:元 币种:人民币

项目	2019 年度						
	实收资本 (或股本)	资本公积	减: 库存股	其他综合收益	盈余公积	未分配利润	所有者权益合计
一、上年期末余额	845,751,469.00	160,705,065.92	70,688,750.00	-1,305,935.62	272,882,920.19	1,656,011,455.34	2,863,356,224.83
加: 会计政策变更				-310,630.08			-310,630.08
前期差错更正							
其他					-91,554.12	-823,987.07	-915,541.19
二、本年期初余额	845,751,469.00	160,705,065.92	70,688,750.00	-1,616,565.70	272,791,366.07	1,655,187,468.27	2,862,130,053.56
三、本期增减变动金额 (减少以“-”号填列)	76,552,927.00	715,156,273.63		7,238,557.02	79,268,090.83	544,170,026.15	1,422,385,874.63
(一) 综合收益总额				7,238,557.02		789,452,908.26	796,691,465.28
(二) 所有者投入和减少资本	76,552,927.00	715,156,273.63					791,709,200.63
1. 所有者投入的普通股	76,552,927.00	692,373,258.57					768,926,185.57
2. 其他权益工具持有者投入资本							
3. 股份支付计入所有者权益的金额		22,783,015.06					22,783,015.06
4. 其他							
(三) 利润分配					79,268,090.83	-245,282,882.11	-166,014,791.28
1. 提取盈余公积					79,268,090.83	-79,268,090.83	
2. 对所有者 (或股东) 的分配							
3. 其他						-166,014,791.28	-166,014,791.28
(四) 所有者权益内部结转							
1. 资本公积转增资本 (或股本)							
2. 盈余公积转增资本 (或股本)							
3. 盈余公积弥补亏损							
4. 设定受益计划变动额结转留存收益							
5. 其他综合收益结转留存收益							
6. 其他							
(五) 专项储备							
1. 本期提取							
2. 本期使用							
(六) 其他							
四、本期期末余额	922,304,396.00	875,861,339.55	70,688,750.00	5,621,991.32	352,059,456.90	2,199,357,494.42	4,284,515,928.19

项目	2018 年度						
	实收资本（或股本）	资本公积	减：库存股	其他综合收益	盈余公积	未分配利润	所有者权益合计
一、上年期末余额	831,176,469.00	102,593,326.35			232,486,459.89	1,375,560,959.50	2,541,817,214.74
加：会计政策变更							
前期差错更正							
其他							
二、本年期初余额	831,176,469.00	102,593,326.35			232,486,459.89	1,375,560,959.50	2,541,817,214.74
三、本期增减变动金额（减少以“－”号填列）	14,575,000.00	58,111,739.57	70,688,750.00	-1,305,935.62	40,396,460.30	280,450,495.84	321,539,010.09
（一）综合收益总额				-1,305,935.62		403,964,603.04	402,658,667.42
（二）所有者投入和减少资本	14,575,000.00	58,111,739.57	70,688,750.00				1,997,989.57
1. 所有者投入的普通股	14,575,000.00	56,113,750.00	70,688,750.00				
2. 其他权益工具持有者投入资本							
3. 股份支付计入所有者权益的金额		1,997,989.57					1,997,989.57
4. 其他							
（三）利润分配					40,396,460.30	-123,514,107.20	-83,117,646.90
1. 提取盈余公积					40,396,460.30	-40,396,460.30	
2. 对所有者（或股东）的分配						-83,117,646.90	-83,117,646.90
3. 其他							
（四）所有者权益内部结转							
1. 资本公积转增资本（或股本）							
2. 盈余公积转增资本（或股本）							
3. 盈余公积弥补亏损							
4. 设定受益计划变动额结转留存收益							
5. 其他综合收益结转留存收益							
6. 其他							
（五）专项储备							
1. 本期提取							
2. 本期使用							
（六）其他							
四、本期期末余额	845,751,469.00	160,705,065.92	70,688,750.00	-1,305,935.62	272,882,920.19	1,656,011,455.34	2,863,356,224.83

法定代表人：金卫东

主管会计工作负责人：张文良

会计机构负责人：张文良

三、公司基本情况

1. 公司概况

√适用 □不适用

辽宁禾丰牧业股份有限公司(以下简称公司或本公司)系经辽宁省人民政府批准,由金卫东、丁云峰等23名自然人共同发起设立的股份有限公司,于2003年3月27日在辽宁省工商行政管理局登记注册,总部位于辽宁省沈阳市。公司现持有统一社会信用代码号为9121000074712989XU的营业执照,注册资本为人民币92,230.4396万元,公司注册地址(总部地址):辽宁省沈阳市沈北新区辉山大街169号,法定代表人:金卫东。

公司主营业务包括饲料及饲料原料贸易、肉禽产业化、生猪养殖等。母公司经营范围:饲料及饲料添加剂加工、生产、销售;粮食收购(自用);饲料原料销售;家禽、牲畜饲养,海、淡水养殖;农副土特产品加工;企业管理服务;供应链管理服务,信息服务业务(仅限互联网信息服务);道路普通货运(依法须经批准的项目,经相关部门批准后方可开展经营活动)。

本财务报表经公司 2020 年 3 月 27 日第六届董事会第十四次会议批准对外报出。

2. 合并财务报表范围

√适用 □不适用

公司合并财务报表的合并范围以控制为基础确定,所有受控制的子公司均纳入合并财务报表的合并范围。

合并财务报表范围变化情况如下表所列示如下:

(一) 本期新纳入合并范围的子公司

名称	取得方式
绥中县人和渔业有限公司	非同一控制下合并
哈尔滨保维康生物科技有限公司	非同一控制下合并
河北德恒养殖有限公司	非同一控制下合并
舒兰丰泰农牧有限公司	投资设立
舒兰丰泰养殖有限公司	投资设立
西安临丰升益商贸有限公司	投资设立
临沂鹤来牧业有限公司	投资设立
南昌禾丰牧业有限公司	投资设立
衡阳禾丰农业科技有限公司	投资设立
大鸿大建筑工程重庆有限公司	投资设立
安徽禾丰浩翔农业发展有限公司	投资设立
利辛翔丰农牧有限公司	投资设立
利辛宏丰农牧有限公司	投资设立
广州大上贸易有限公司	投资设立

名称	取得方式
山东禾源食品有限公司	投资设立
彰武玖丰贸易有限公司	投资设立
瓦房店市溢丰牧业有限公司	投资设立

(二) 本期不再纳入合并范围的子公司

名称	不纳入合并范围原因
潍坊禾丰新和盛饲料有限公司	转让
漯河市红丰禽业有限公司	转让
大连天奕成商贸有限公司	注销

纳入合并财务报表范围的子公司情况详见“附注九之1在子公司中的权益”；合并范围的变化情况详见“附注八、合并范围的变更”。

四、财务报表的编制基础

1. 编制基础

公司以持续经营为基础，根据实际发生的交易和事项，按照《企业会计准则——基本准则》和各项具体会计准则及其他相关规定进行确认和计量，并在此基础上编制财务报表。

2. 持续经营

√适用 □不适用

公司自报告期末起至少 12 个月内具有持续经营能力, 无影响持续经营能力的重大事项。

五、重要会计政策及会计估计

具体会计政策和会计估计提示：

√适用 □不适用

本公司下列重要会计政策、会计估计根据企业会计准则制定。未提及的业务按企业会计准则中相关会计政策执行。

1. 遵循企业会计准则的声明

本公司所编制的财务报表符合企业会计准则的要求，真实、完整地反映了公司的财务状况、经营成果、股东权益变动和现金流量等有关信息。

2. 会计期间

本公司会计年度自公历 1 月 1 日起至 12 月 31 日止。

3. 营业周期

√适用 □不适用

本公司以 12 个月作为一个营业周期。

4. 记账本位币

本公司的记账本位币为人民币。

5. 同一控制下和非同一控制下企业合并的会计处理方法

√适用 □不适用

(1) 同一控制下企业合并的会计处理方法

公司对同一控制下的企业合并采用权益结合法进行会计处理。

在合并日，公司对同一控制下的企业合并中取得的资产和负债，按照在被合并方资产与负债在最终控制方合并财务报表中的账面价值计量；根据合并后享有被合并方所有者权益在最终控制方合并财务报表中的账面价值的份额作为个别财务报表中长期股权投资的初始投资成本。长期股权投资的初始投资成本与支付合并对价（包括支付的现金、转让的非现金资产、所发生或承担的债务账面价值或发行股份的面值总额）之间的差额，调整资本公积（股本溢价或资本溢价）；资本公积（股本溢价或资本溢价）的余额不足冲减的，依次冲减盈余公积和未分配利润。

(2) 非同一控制下企业合并的会计处理方法

公司对非同一控制下的企业合并采用购买法进行会计处理。

①公司对非同一控制下的企业合并中取得的各项可辨认资产、负债及或有负债以公允价值计量。以公司在购买日作为合并对价付出的资产、发生或承担的负债以及发行的权益性证券的公允价值为计量基础，其公允价值与账面价值的差额计入当期损益。

②合并成本分别以下情况确定：

(A) 一次交易实现的企业合并，合并成本以公司在购买日为取得对被购买方的控制权而付出的资产、发生或承担的负债以及发行的权益性证券的公允价值与符合确认条件的或有对价之和确定。合并成本为该项长期股权投资的初始投资成本。

(B) 通过多次交换交易分步实现的企业合并，合并成本为购买日之前持有股权投资在购买日按照公允价值重新计量的金额与购买日新增投资投资成本之和。个别财务报表的长期股权投资为购买日之前持有股权投资的账面价值与购买日新增投资成本之和。一揽子交易除外。

③公司在购买日对合并成本在取得的可辨认资产和负债之间进行分配。

(A) 公司在企业合并中取得的被购买方除无形资产以外的其他各项资产(不仅限于被购买方原已确认的资产),其所带来的未来经济利益预期能够流入公司且公允价值能够可靠计量的,单独确认并按公允价值计量。

(B) 公司在企业合并中取得的被购买方的无形资产,其公允价值能够可靠计量的,单独确认并按公允价值计量。

(C) 公司在企业合并中取得的被购买方除或有负债以外的其他各项负债,履行有关的义务预期会导致经济利益流出公司且公允价值能够可靠计量的,单独确认并按公允价值计量。

(D) 公司在企业合并中取得的被购买方的或有负债,其公允价值能够可靠计量的,单独确认为负债并按公允价值计量。

(E) 公司在对企业合并成本进行分配、确认合并中取得可辨认资产和负债时,不予考虑被购买方在企业合并之前已经确认的商誉和递延所得税项目。

④ 企业合并成本与合并中取得的被购买方可辨认净资产公允价值份额之间差额的处理

(A) 公司对合并成本大于合并中取得的被购买方可辨认净资产公允价值份额的差额,确认为商誉。

(B) 公司对合并成本小于合并中取得的被购买方可辨认净资产公允价值份额的差额,按照下列规定处理:

(a) 对取得的被购买方各项可辨认资产、负债及或有负债的公允价值以及合并成本的计量进行复核;

(b) 经复核后合并成本仍小于合并中取得的被购买方可辨认净资产公允价值份额的,其差额计入当期损益。

(3) 公司为进行企业合并而发生的有关费用的处理

① 公司为进行企业合并而发生的各项直接相关费用(包括为企业合并发生的审计、法律服务、评估咨询等中介费用以及其他相关管理费用等),于发生时计入当期损益。

② 公司为进行企业合并而发行债务性证券支付的佣金、手续费等交易费用,计入债务性证券的初始计量金额。

(A) 债券如为折价或面值发行的,该部分费用增加折价的金额;

(B) 债券如为溢价发行的,该部分费用减少溢价的金额。

③ 公司在合并中作为合并对价发行的权益性证券发生的佣金、手续费等交易费用,计入权益性证券的初始计量金额。

(A)在溢价发行权益性证券的情况下，该部分费用从资本公积（股本溢价）中扣除；

(B)在面值或折价发行权益性证券的情况下，该部分费用冲减留存收益。

6. 合并财务报表的编制方法

√适用 □不适用

(1) 统一会计政策和会计期间

所有纳入合并财务报表合并范围的子公司所采用的会计政策、会计期间与公司一致，如子公司采用的会计政策、会计期间与公司不一致的，在编制合并财务报表时，按照公司的会计政策、会计期间进行必要的调整。

(2) 合并财务报表的编制方法

合并财务报表以公司及其子公司的财务报表为基础，根据其他有关资料，按照权益法调整对子公司的长期股权投资，抵销公司与子公司、子公司相互之间发生的内部交易对合并财务报表的影响后，由母公司编制。

(3) 子公司发生超额亏损在合并财务报表中的反映

在合并财务报表中，母公司分担的当期亏损超过了其在该子公司期初所有者权益中所享有的份额的，其余冲减归属于母公司的所有者权益（未分配利润）；子公司少数股东分担的当期亏损超过了少数股东在该子公司期初所有者权益中所享有的份额的，其余继续冲减少数股东权益。

(4) 报告期内增减子公司的处理

①报告期内增加子公司的处理

(A)报告期内因同一控制下企业合并增加子公司的处理

在报告期内，因同一控制下的企业合并而增加子公司的，调整合并资产负债表的期初数，将该子公司合并当期期初至报告期末的收入、费用、利润纳入合并利润表，将该子公司合并当期期初至报告期末的现金流量纳入合并现金流量表。

(B)报告期内因非同一控制下企业合并增加子公司的处理

在报告期内，因非同一控制下的企业合并而增加子公司的，不调整合并资产负债表的期初数，将该子公司自购买日至报告期末的收入、费用、利润纳入合并利润表，将该子公司自购买日至报告期末的现金流量纳入合并现金流量表。

②报告期内处置子公司的处理

公司在报告期内处置子公司的，不调整合并资产负债表的期初数，将该子公司期初至处置日的收入、费用、利润纳入合并利润表，将该子公司期初至处置日的现金流量纳入合并现金流量表。

7. 合营安排分类及共同经营会计处理方法

适用 不适用

8. 现金及现金等价物的确定标准

现金包括公司库存现金以及可以随时用于支付的银行存款和其他货币资金。

公司将持有的期限短（自购买日起三个月内到期）、流动性强、易于转换为已知金额现金、价值变动风险很小的投资，确定为现金等价物。

9. 外币业务和外币报表折算

适用 不适用

(1) 外币业务的核算方法

① 外币交易的初始确认

对于发生的外币交易，公司均按照交易发生日中国人民银行公布的即期汇率(中间价)将外币金额折算为记账本位币金额。其中，对发生的外币兑换或涉及外币兑换的交易，公司按照交易发生日实际采用的汇率进行折算。

② 资产负债表日或结算日的调整或结算

资产负债表日或结算日，公司按照下列方法对外币货币性项目和外币非货币性项目分别进行处理：

(A) 外币货币性项目的会计处理原则

对于外币货币性项目，在资产负债表日或结算日，公司采用资产负债表日或结算日的即期汇率(中间价)折算，对因汇率波动而产生的差额调整外币货币性项目的记账本位币金额，同时作为汇兑差额处理。其中，与购建或生产符合资本化条件的资产有关的外币借款产生的汇兑差额，计入符合资本化条件的资产的成本；其他汇兑差额，计入当期财务费用。

(B) 外币非货币性项目的会计处理原则

(a) 对于以历史成本计量的外币非货币性项目，公司仍按照交易发生日的即期汇率(中间价)折算，不改变其记账本位币金额，不产生汇兑差额。

(b) 对于以成本与可变现净值孰低计量的存货，如果其可变现净值以外币确定，则公司在确定存货的期末价值时，先将可变现净值折算为记账本位币，再与以记账本位币反映的存货成本进行比较。

(c) 对于以公允价值计量的非货币性项目，如果期末的公允价值以外币反映，则公司先将该外

币按照公允价值确定当日的即期汇率折算为记账本位币金额，再与原记账本位币金额进行比较，其差额作为公允价值变动(含汇率变动)损益，计入当期损益。

(2) 外币报表折算的会计处理方法

① 公司按照下列方法对境外经营的财务报表进行折算：

(A) 资产负债表中的资产和负债项目，采用资产负债表日的即期汇率折算，所有者权益项目除“未分配利润”项目外，其他项目采用发生时的即期汇率折算。

(B) 利润表中的收入和费用项目，采用交易发生日的即期汇率折算或者采用按照系统合理的方法确定的、与交易发生日即期汇率近似的汇率折算。

按照上述方法折算产生的外币财务报表折算差额，在合并资产负债表中所有者权益项目的“其他综合收益”项目列示。

② 公司按照下列方法对处于恶性通货膨胀经济中的境外经营的财务报表进行折算：

(A) 公司对资产负债表项目运用一般物价指数予以重述，对利润表项目运用一般物价指数变动予以重述，再按照最近资产负债表日的即期汇率进行折算。

(B) 在境外经营不再处于恶性通货膨胀经济中时，公司对财务报表停止重述，按照停止之日的价格水平重述的财务报表进行折算。

③ 公司在处置境外经营时，将合并资产负债表中所有者权益项目下列示的、与该境外经营相关的外币财务报表折算差额，自其他综合收益转入处置当期损益；部分处置境外经营的，按照处置的比例计算处置部分的外币财务报表折算差额，转入处置当期损益。

10. 金融工具

√适用 □不适用

金融工具，是指形成一方的金融资产并形成其他方的金融负债或权益工具的合同。

(1) 金融工具的分类

① 金融资产的分类

公司根据管理金融资产的业务模式和金融资产的合同现金流量特征，将金融资产分为以下三类：(A) 以摊余成本计量的金融资产；(B) 以公允价值计量且其变动计入其他综合收益的金融资产（包括指定为以公允价值计量且其变动计入其他综合收益的金融资产）；(C) 以公允价值计量且其变动计入当期损益的金融资产。

② 金融负债的分类

公司将金融负债分为以下两类：(A) 以公允价值计量且其变动计入当期损益的金融负债（包

括交易性金融负债和指定为以公允价值计量且其变动计入当期损益的金融负债)；(B)以摊余成本计量的金融负债。

(2) 金融工具的确认依据和计量方法

①金融工具的确认依据

公司在成为金融工具合同的一方时，确认一项金融资产或金融负债。

②金融工具的计量方法

(A) 金融资产

金融资产在初始确认时以公允价值计量。对于以公允价值计量且其变动计入当期损益的金融资产，相关交易费用直接计入当期损益；对于其他类别的金融资产，相关交易费用计入初始确认金额。因销售产品或提供劳务而产生的的应收账款或应收票据，且其未包含重大融资成分或不考虑不超过一年的合同中的融资成分的，按照预期有权收取的对价金额作为初始确认金额。

(a) 以摊余成本计量的金融资产

初始确认后，对于该类金融资产采用实际利率法以摊余成本进行后续计量。以摊余成本计量且不属于任何套期关系一部分的金融资产所产生的利得或损失，在终止确认、重分类、按照实际利率法摊销或确认减值时，计入当期损益。

(b) 以公允价值计量且其变动计入其他综合收益的金融资产

初始确认后，对于该类金融资产以公允价值进行后续计量。除减值损失或利得、汇兑损益及采用实际利率法计算的利息计入当期损益外，其他利得或损失均计入其他综合收益。终止确认时，将之前计入其他综合收益的累计利得或损失从其他综合收益中转出，计入当期损益。

公司将部分非交易性权益工具投资指定为以公允价值计量且其变动计入其他综合收益的金融资产的，将该类金融资产的相关股利收入计入当期损益，公允价值变动计入其他综合收益。当该金融资产终止确认时，之前计入其他综合收益的累计利得或损失将从其他综合收益转入留存收益，不计入当期损益。

(c) 以公允价值计量且其变动计入损益的金融资产

公司将上述以摊余成本计量的金融资产和以公允价值计量且其变动计入其他综合收益的金融资产之外的金融资产，分类为以公允价值计量且其变动计入当期损益的金融资产。此外，在初始确认时，公司为了消除或显著减少会计错配，将部分金融资产指定为以公允价值计量且其变动计入当期损益的金融资产。对于此类金融资产，公司采用公允价值进行后续计量，公允价值变动计入当期损益。

(B) 金融负债

金融负债于初始确认时分类为以公允价值计量且其变动计入当期损益的金融负债和其他金融负债。对于以公允价值计量且其变动计入当期损益的金融负债，相关交易费用直接计入当期损益，其他金融负债的相关交易费用计入其初始确认金额。

(a) 以公允价值计量且其变动计入当期损益的金融负债

交易性金融负债（含属于金融负债的衍生工具），按照公允价值进行后续计量，除与套期会计有关外，公允价值变动计入当期损益。被指定为以公允价值计量且其变动计入当期损益的金融负债，该负债由公司自身信用风险变动引起的公允价值变动计入其他综合收益，且终止确认该负债时，计入其他综合收益的自身信用风险变动引起的其公允价值累计变动额转入留存收益。其余公允价值变动计入当期损益。若按上述方式对该等金融负债的自身信用风险变动的影响进行处理会造成或扩大损益中的会计错配的，公司将该金融负债的全部利得或损失（包括企业自身信用风险变动的影响金额）计入当期损益。

（b）以摊余成本计量的金融负债

除金融资产转移不符合终止确认条件或继续涉入被转移金融资产所形成的金融负债、财务担保合同外的其他金融负债分类为以摊余成本计量的金融负债，按摊余成本进行后续计量，终止确认或摊销产生的利得或损失计入当期损益。

（3）金融资产转移的确认依据和计量方法

公司转移了金融资产所有权上几乎所有的风险和报酬的，终止确认该金融资产，并将转移中产生或保留的权利和义务单独确认为资产或负债；保留了金融资产所有权上几乎所有的风险和报酬的，继续确认所转移的金融资产。公司既没有转移也没有保留金融资产所有权上几乎所有的风险和报酬的，分别下列情况处理：①未保留对该金融资产控制的，终止确认该金融资产，并将转移中产生或保留的权利和义务单独确认为资产或负债；②保留了对该金融资产控制的，按照继续涉入所转移金融资产的程度确认有关金融资产，并相应确认有关负债。

金融资产整体转移满足终止确认条件的，将下列两项金额的差额计入当期损益：①所转移金融资产在终止确认日的账面价值；②因转移金融资产而收到的对价，与原直接计入其他综合收益的公允价值变动累计额中对应终止确认部分的金额（涉及转移的金融资产为以公允价值计量且其变动计入其他综合收益的债务工具投资）之和。转移了金融资产的一部分，且该被转移部分整体满足终止确认条件的，将转移前金融资产整体的账面价值，在终止确认部分和继续确认部分之间，按照转移日各自的相对公允价值进行分摊。

（4）金融负债终止确认

当金融负债（或其一部分）的现时义务已经解除时，公司终止确认该金融负债（或该部分金融负债），将其账面价值与支付的对价（包括转出的非现金资产或承担的负债）之间的差额，计入当期损益。

（5）金融资产和金融负债的抵销

金融资产和金融负债在资产负债表内分别列示，不得相互抵销。但同时满足下列条件的，以相互抵销后的净额在资产负债表内列示：

- ①公司具有抵销已确认金额的法定权利，且该种法定权利是当前可执行的；
- ②公司计划以净额结算，或同时变现该金融资产和清偿该金融负债。

不满足终止确认条件的金融资产转移，转出方不得将已转移的金融资产和相关负债进行抵销。

(6) 权益工具

权益工具是指能证明拥有公司在扣除所有负债后的资产中的剩余权益的合同。公司发行（含再融资）、回购、出售或注销权益工具作为权益的变动处理。公司不确认权益工具的公允价值变动。与权益性交易相关的交易费用从权益中扣减。公司对权益工具持有方的分配作为利润分配处理，发放的股票股利不影响股东权益总额。

公司控制的主体发行的满足金融负债定义，但满足准则规定条件分类为权益工具的特殊金融工具，在公司合并财务报表中对应的少数股东权益部分，分类为金融负债。

(7) 金融工具公允价值的确定方法

存在活跃市场的金融工具，以活跃市场中的报价确定其公允价值。不存在活跃市场的金融工具，采用估值技术确定其公允价值。在估值时，公司采用在当前情况下适用并且有足够可利用数据和其他信息支持的估值技术，选择与市场参与者在相关资产或负债的交易中所考虑的资产或负债特征相一致的输入值，并尽可能优先使用相关可观察输入值。在相关可观察输入值无法取得或取得不切实可行的情况下，使用不可观察输入值。

在初始确认时，金融资产或金融负债的公允价值以相同资产或负债在活跃市场上的报价或者以仅使用可观察市场数据的估值技术之外的其他方式确定的，公司将该公允价值与交易价格之间的差额递延。初始确认后，公司根据某一因素在相应会计期间的变动程度将该递延差额确认为相应会计期间的利得或损失。

(8) 金融资产减值

公司对于以摊余成本计量的金融资产、以公允价值计量且其变动计入其他综合收益的债务工具投资等，以预期信用损失为基础确认损失准备。

①减值准备的确认方法

(A) 一般处理方法

每个资产负债表日，公司对于处于不同阶段的金融工具的预期信用损失分别进行计量。金融工具自初始确认后信用风险未显著增加的，处于第一阶段，公司按照未来12个月内的预期信用损失计量损失准备；金融工具自初始确认后信用风险已显著增加但尚未发生信用减值的，处于第二阶段，公司按照该工具整个存续期的预期信用损失计量损失准备；金融工具自初始确认后已经发生信用减值的，处于第三阶段，公司按照该工具整个存续期的预期信用损失计量损失准备。对于在资产负债表日具有较低信用风险的金融工具（如在具有较高信用评级的商业银行的定期存款、具有“投资级”以上外部信用评级的金融工具），公司假设其信用风险自初始确认后并未显著增加，按照未来12个月内的预期信用损失计量损失准备。

(B) 简化处理方法

对于应收账款及与收入相关的应收票据，未包含重大融资成分或不考虑未超过一年的合同中的融资成分的，公司均按照整个存续期的预期信用损失计量损失准备。

②信用风险自初始确认后是否显著增加的判断标准

如果某项金融资产在资产负债表日确定的预计存续期内的违约概率显著高于在初始确认时确定的预计存续期内的违约概率，则表明该项金融资产的信用风险显著增加。

无论公司采用何种方式评估信用风险是否显著增加，如果合同付款逾期超过（含）30日，则通常可以推定金融资产的信用风险显著增加，除非公司以合理成本即可获得合理且有依据的信息，证明即使逾期超过30日，信用风险仍未显著增加。

除特殊情况外，公司采用未来12个月内发生的违约风险的变化作为整个存续期内发生违约风险变化的合理估计，来确定自初始确认后信用风险是否显著增加。

③以组合为基础评估信用风险的组合方法和确定依据

公司对于信用风险显著不同具备以下特征的应收票据、应收账款和其他应收款单项评价信用风险。如：与对方存在争议或涉及诉讼、仲裁的应收款项；已有明显迹象表明债务人很可能无法履行还款义务的应收款项等。

当无法以合理成本评估单项金融资产预期信用损失的信息时，公司依据信用风险特征将应收款项划分为若干组合，在组合基础上计算预期信用损失。

组合名称	计提方法
银行承兑汇票组合、商业承兑汇票组合	对于划分为组合的应收票据，参考历史信用损失经验，结合当前状况以及对未来经济状况的预测，通过违约风险敞口和整个存续期预期信用损失率，计算预期信用损失；银行承兑汇票不计提坏账准备。
账龄组合	对于划分为账龄组合的应收账款，公司参考历史信用损失经验，结合当前状况以及对未来经济状况的预测，编制应收账款账龄与整个存续期预期信用损失率对照表，计算预期信用损失。
其他组合	公司对应收合并范围内子公司的无显著回收风险的款项，不计提坏账准备

公司将计提或转回的损失准备计入当期损益。对于持有的以公允价值计量且其变动计入其他综合收益的债务工具，公司在将减值损失或利得计入当期损益的同时调整其他综合收益。

11. 应收票据

应收票据的预期信用损失的确定方法及会计处理方法

√适用 □不适用

本公司 2019 年 1 月 1 日起应收款项的预期信用损失的确定方法及会计处理方法详见附注五、10 “金融工具”。

应收款项包括应收票据、应收账款、其他应收款和长期应收款。

12. 应收账款

应收账款的预期信用损失的确定方法及会计处理方法

√适用 □不适用

本公司 2019 年 1 月 1 日起应收款项的预期信用损失的确定方法及会计处理方法详见附注五、10 “金融工具”。

13. 应收款项融资

适用 不适用

14. 其他应收款

其他应收款预期信用损失的确定方法及会计处理方法

适用 不适用

本公司 2019 年 1 月 1 日起应收款项的预期信用损失的确定方法及会计处理方法详见附注五、10 “金融工具”。

15. 存货

适用 不适用

(1) 存货的分类

公司存货分为在途物资、原材料、周转材料（包括包装物和低值易耗品）、委托加工物资、在产品、库存商品（产成品）、发出商品、消耗性生物资产、工程施工成本等。消耗性生物资产包括肉鸡、仔猪、育肥猪等。

工程施工成本的具体核算方法为：按照单个项目为核算对象，分别核算工程施工成本。项目未完工前，按单个项目归集所发生的实际成本。

(2) 发出存货的计价方法

发出材料采用加权平均法核算，发出库存商品采用加权平均法核算。

(3) 存货可变现净值的确定依据及存货跌价准备的计提方法

① 存货可变现净值的确定依据

(A) 库存商品(产成品)和用于出售的材料等直接用于出售的商品存货，在正常生产经营过程中，以该存货的估计售价减去估计的销售费用和相关税费后的金额，确定其可变现净值。

(B) 需要经过加工的材料存货，在正常生产经营过程中，以所生产的产成品的估计售价减去至完工时估计将要发生的成本、估计的销售费用和相关税费后的金额，确定其可变现净值。

(C) 为执行销售合同或者劳务合同而持有的存货，其可变现净值以合同价格为基础计算；公司持有存货的数量多于销售合同订购数量的，超出部分的存货的可变现净值以一般销售价格为基础计算。

(D) 为生产而持有的材料等，用其生产的产成品的可变现净值高于成本的，该材料仍然按照成

本计量；材料价格的下降表明产成品的可变现净值低于成本的，该材料按照可变现净值计量。

(E) 消耗性生物资产，资产负债表日，消耗性生物资产按照成本与可变现净值孰低计量，并采用与确认存货跌价准备一致的方法计算确认消耗性生物资产的跌价准备。如果减值的影响因素已经消失的，减记的金额应当予以恢复，并在原已计提的跌价准备金额内转回，转回金额计入当期损益。如果消耗性生物资产改变用途，作为生产性生物资产，改变用途后的成本按改变用途时的账面价值确定。

② 存货跌价准备的计提方法

公司按照单个存货项目的成本与可变现净值孰低计提存货跌价准备；对于数量繁多、单价较低的存货，公司按照存货类别计提存货跌价准备。

(4) 存货的盘存制度

公司存货盘存采用永续盘存制，并定期进行实地盘点。

(5) 周转材料的摊销方法

① 低值易耗品的摊销方法

公司领用环模、木托盘使用五五摊销法，其他低值易耗品采用一次转销法进行摊销。

② 包装物的摊销方法

公司领用包装物采用一次转销法进行摊销。

16. 持有待售资产

√ 适用 □ 不适用

(1) 持有待售

① 持有待售的非流动资产、处置组的范围

公司主要通过出售（包括具有商业实质的非货币性资产交换）而非持续使用一项非流动资产或处置组收回其账面价值时，将该非流动资产或处置组划分为持有待售类别。

处置组，是指在一项交易中作为整体通过出售或其他方式一并处置的一组资产，以及在该交易中转让的与这些资产直接相关的负债。

② 持有待售的非流动资产、处置组的确认条件

公司将同时满足下列条件的非流动资产或处置组划分为持有待售类别：

(A) 根据类似交易中出售此类资产或处置组的惯例，在当前状况下即可立即出售；

(B) 出售极可能发生，即公司已经就一项出售计划作出决议且获得确定的购买承诺，预计出售将在一年内完成。有关规定要求公司相关权力机构或者监管部门批准后方可出售的，需已经获

得批准。

③持有待售的非流动资产、处置组的会计处理方法和列报

公司将非流动资产或处置组首次划分为持有待售类别前，按照相关会计准则规定计量非流动资产或处置组中各项资产和负债的账面价值。

公司初始计量或在资产负债表日重新计量持有待售的非流动资产或处置组时，其账面价值高于公允价值减去出售费用后的净额的，将账面价值减记至公允价值减去出售费用后的净额，减记的金额确认为资产减值损失，计入当期损益，同时计提持有待售资产减值准备。对于持有待售的处置组确认的资产减值损失金额，先抵减处置组中商誉的账面价值，再根据处置组中各项非流动资产账面价值所占比重，按比例抵减其账面价值。对于持有待售的非流动资产不计提折旧或进行摊销。

持有待售的非流动资产或持有待售的处置组中的资产与持有待售的处置组中的负债不予相互抵销，分别作为流动资产和流动负债列示。

公司因出售对子公司的投资等原因导致其丧失对子公司控制权的，无论出售后企业是否保留部分权益性投资，在拟出售的对子公司投资满足持有待售类别划分条件时，在母公司个别财务报表中将子公司投资整体划分为持有待售类别，在合并财务报表中将子公司所有资产和负债划分为持有待售类别。

(2) 终止经营

终止经营，是指公司满足下列条件之一的、能够单独区分的组成部分，且该组成部分已经处置或划分为持有待售类别：

- ①该组成部分代表一项独立的主要业务或一个单独的主要经营地区；
- ②该组成部分是拟对一项独立的主要业务或一个单独的主要经营地区进行处置的一项相关联计划的一部分；
- ③该组成部分是专为转售而取得的子公司。

17. 债权投资

(1). 债权投资预期信用损失的确定方法及会计处理方法

适用 不适用

18. 其他债权投资

(1). 其他债权投资预期信用损失的确定方法及会计处理方法

适用 不适用

19. 长期应收款

(1). 长期应收款预期信用损失的确定方法及会计处理方法

适用 不适用

20. 长期股权投资

适用 不适用

(1) 长期股权投资初始投资成本的确定

①企业合并形成的长期股权投资，其初始投资成本的确认详见本附注五之 5 同一控制下和非同一控制下企业合并的会计处理方法。

②除企业合并形成的长期股权投资以外，其他方式取得的长期股权投资，按照下列规定确定其初始投资成本：

(A)通过支付现金取得的长期股权投资，按照实际支付的购买价款作为初始投资成本。初始投资成本包括与取得长期股权投资直接相关的费用、税金及其他必要支出。

(B)通过发行的权益性证券（权益性工具）等方式取得的长期股权投资，按照所发行权益性证券（权益性工具）公允价值作为其初始投资成本。如有确凿证据表明，取得的长期股权投资的公允价值比所发行权益性证券（权益性工具）的公允价值更加可靠的，以投资者投入的长期股权投资的公允价值为基础确定其初始投资成本。与发行权益性证券（权益性工具）直接相关费用，包括手续费、佣金等，冲减发行溢价，溢价不足冲减的，依次冲减盈余公积和未分配利润。通过发行债务性证券（债务性工具）取得的长期股权投资，比照通过发行权益性证券（权益性工具）处理。

(C)通过债务重组方式取得的长期股权投资，公司以债权转为股权所享有股份的公允价值作为其初始投资成本。

(D)通过非货币性资产交换方式取得的长期股权投资，在非货币性资产交换具有商业实质和换入资产或换出资产的公允价值能够可靠计量的情况下，公司以换出资产的公允价值为基础确定其初始投资成本，除非有确凿证据表明换入资产的公允价值更加可靠；不满足上述条件的，公司以换出资产的账面价值和应支付的相关税费作为换入长期股权投资的初始投资成本。

公司发生的与取得长期股权投资直接相关的费用、税金及其他必要支出，计入长期股权投资的初始投资成本。

公司无论以何种方式取得长期股权投资，实际支付的价款或对价中包含的已宣告但尚未发放的现金股利或利润，作为应收股利单独核算，不构成长期股权投资的成本。

(2) 长期股权投资的后续计量及损益确认方法

① 采用成本法核算的长期股权投资

(A) 公司对被投资单位能够实施控制的长期股权投资，即对子公司投资，采用成本法核算。

(B) 采用成本法核算的长期股权投资，除取得投资时实际支付的价款或对价中包含的已宣告但尚未发放的现金股利或利润外，公司不分是否属于投资前和投资后被投资单位实现的净利润，均按照应享有被投资单位宣告发放的现金股利或利润确认投资收益。

② 采用权益法核算的长期股权投资

(A) 公司对被投资单位具有共同控制的合营企业或重大影响的联营企业，采用权益法核算。

(B) 采用权益法核算的长期股权投资，对于初始投资成本大于投资时应享有被投资单位可辨认净资产公允价值份额的，不调整长期股权投资的初始投资成本；初始投资成本小于投资时应享有被投资单位可辨认净资产公允价值份额的，其差额计入当期损益，同时调整长期股权投资的初始投资成本。

(C) 取得长期股权投资后，公司按照应享有或应分担的被投资单位实现的净损益和其他综合收益的份额，分别确认投资损益和其他综合收益，同时调整长期股权投资的账面价值。在确认应享有或应分担被投资单位的净损益时，以取得投资时被投资单位可辨认净资产的公允价值为基础，对被投资单位账面净利润经过调整后计算确定。但是，公司对无法合理确定取得投资时被投资单位各项可辨认资产公允价值的、投资时被投资单位可辨认资产的公允价值与其账面价值之间的差额较小的或是其他原因导致无法取得被投资单位有关资料的，直接以被投资单位的账面净损益为基础计算确认投资损益。公司按照被投资单位宣告分派的现金股利或利润计算应分享有的部分，相应减少长期股权投资的账面价值。公司对被投资单位除净损益、其他综合收益以及利润分配以外的所有者权益的其他变动，调整长期股权投资的账面价值并计入所有者权益。

公司在确认由联营企业及合营企业投资产生的投资收益时，对公司与联营企业及合营企业之间发生的未实现内部交易收益按照持股比例计算归属于公司的部分予以抵销，并在此基础上确认投资损益。公司与被投资单位发生的内部交易损失属于资产减值损失的，全额予以确认。公司对于纳入合并范围的子公司与其联营企业及合营企业之间发生的未实现内部交易损益，也按照上述原则进行抵销，并在此基础上确认投资损益。

在确认应分担被投资单位发生的净亏损时，按照下列顺序进行处理：首先冲减长期股权投资的账面价值；如果长期股权投资的账面价值不足以冲减的，则以其他实质上构成对被投资单位净投资的长期权益的账面价值为限继续确认投资损失，冲减长期应收款的账面价值；经过上述处理，

按照投资合同或协议约定公司仍承担额外损失义务的，按照预计承担的义务确认预计负债，计入当期投资损失。被投资单位以后期间实现盈利的，公司扣除未确认的亏损分担额后，按照与上述相反的顺序处理，减记已确认预计负债的账面金额、恢复其他实质上构成对被投资单位净投资的长期权益和长期股权投资的账面价值，同时确认投资收益。

(3) 确定对被投资单位具有共同控制、重大影响的依据

① 确定对被投资单位具有共同控制的依据

共同控制，是指按照相关约定对某项安排所共有的控制，并且该安排的相关活动必须经过分享控制权的参与方一致同意后才能决策。某项安排的相关活动通常包括商品或劳务的销售和购买、金融资产的管理、资产的购买和处置、研究开发活动以及融资活动等。合营企业，是公司仅对某项安排的净资产享有权利的合营安排。合营方享有某项安排相关资产且承担相关债务的合营安排是共同经营，而不是合营企业。

② 确定对被投资单位具有重大影响的依据

重大影响，是指对被投资单位的财务和经营政策有参与决策的权力，但并不能够控制或者与其他方一起共同控制这些政策的制定。公司能够对被投资单位施加重大影响的，被投资单位为其联营企业。

21. 投资性房地产

不适用

22. 固定资产

(1). 确认条件

√ 适用 □ 不适用

固定资产是指为生产商品、提供劳务、出租或经营管理而持有的，使用寿命超过一个会计年度的有形资产。固定资产在同时满足下列条件时予以确认：

- ① 与该固定资产有关的经济利益很可能流入公司；
- ② 该固定资产的成本能够可靠地计量。

(2). 折旧方法

√ 适用 □ 不适用

类别	折旧方法	折旧年限（年）	残值率	年折旧率
房屋及建筑物	年限平均法	10-40	3%	2.43%-9.70%
机器设备	年限平均法	10	3%	9.70%

运输设备	年限平均法	4	3%	24.25%
其他设备	年限平均法	5	3%	19.40%

(3). 融资租入固定资产的认定依据、计价和折旧方法

√适用 □不适用

①融资租入固定资产的认定依据

在租赁期开始日，公司将满足融资租赁标准的租入固定资产确认为融资租入固定资产。

②融资租入固定资产的计价方法

在租赁期开始日，公司将租赁开始日租赁资产公允价值与最低租赁付款额现值两者中较低者和发生的初始直接费用作为融资租入资产的入账价值，将最低租赁付款额作为长期应付款的入账价值，将租赁开始日租赁资产公允价值与最低租赁付款额现值两者中较低者与最低租赁付款额之间的差额作为未确认融资费用。未确认融资费用在租赁期的各个期间内采用实际利率法进行分摊。

③融资租入固定资产的折旧方法

采用与自有固定资产相一致的折旧政策计提租赁资产折旧。能够合理确定租赁期届满时取得租赁资产所有权的，在租赁资产使用寿命内计提折旧；无法合理确定租赁期届满时能够取得租赁资产所有权的，在租赁期与租赁资产使用寿命两者中较短的期间内计提折旧。

23. 在建工程

√适用 □不适用

(1) 在建工程的类别

在建工程以立项项目分类核算。

(2) 在建工程结转为固定资产的标准和时点

在建工程项目按照建造该项资产达到预定可使用状态前所发生的全部支出，作为固定资产的入账价值。自营工程，按照直接材料、直接人工、直接机械施工费等计量；出包工程，按照应支付的工程价款等计量。在以借款进行的工程达到预定可使用状态前发生的、符合资本化条件的借款费用，予以资本化，计入在建工程成本。

公司对于所建造的固定资产已达到预定可使用状态但尚未办理竣工决算的，自达到预定可使用状态之日起，根据工程预算、造价或者工程实际成本等，按照估计价值确定其成本，转入固定资产，并按照公司固定资产折旧政策计提固定资产的折旧；待办理竣工决算后，再按照实际成本调整原来的暂估价值，但不调整原已计提的折旧额。

24. 借款费用

√适用 □不适用

(1) 借款费用的范围

公司的借款费用包括因借款而发生的借款利息、折价或者溢价的摊销、辅助费用以及因外币借款而发生的汇兑差额等。

(2) 借款费用的确认原则

公司发生的借款费用,可直接归属于符合资本化条件的资产的购建或者生产的,予以资本化,计入相关资产成本;其他借款费用,在发生时根据其发生额确认为费用,计入当期损益。

符合资本化条件的资产,包括需要经过相当长时间的购建或者生产活动才能达到预定可使用或者可销售状态的固定资产、投资性房地产和存货等资产。

(3) 借款费用资本化期间的确定

①借款费用开始资本化时点的确定

当资产支出已经发生、借款费用已经发生且为使资产达到预定可使用或者可销售状态所必要的购建或者生产活动已经开始时,借款费用开始资本化。其中,资产支出包括为购建或者生产符合资本化条件的资产而以支付现金、转移非现金资产或者承担带息债务形式发生的支出。

②借款费用暂停资本化时点的确定

符合资本化条件的资产在购建或者生产过程中发生非正常中断且中断时间连续超过 3 个月的,暂停借款费用的资本化。公司将在中断期间发生的借款费用确认为当期损益,直至资产的购建或者生产活动重新开始后借款费用继续资本化。如果中断是所购建或者生产的符合资本化条件的资产达到预定可使用或者可销售状态必要的程序,则借款费用的资本化继续进行。

③借款费用停止资本化时点的确定

当购建或者生产符合资本化条件的资产达到预定可使用或者可销售状态时,停止借款费用的资本化。在符合资本化条件的资产达到预定可使用或者可销售状态之后所发生的借款费用,在发生时根据其发生额确认为当期损益。

购建或者生产的符合资本化条件的资产各部分分别完工,且每部分在其他部分继续建造过程中可供使用或者可对外销售,且为使该部分资产达到预定可使用或可销售状态所必要的购建或者生产活动实质上已经完成的,停止与该部分资产相关的借款费用的资本化;购建或者生产的资产各部分分别完工,但必须等到整体完工后才可使用或者可对外销售的,在该资产整体完工时停止借款费用的资本化。

(4) 借款费用资本化金额的确定

① 借款利息资本化金额的确定

在资本化期间内，每一会计期间的利息(包括折价或溢价的摊销)资本化金额，按照下列规定确定：

(A) 为购建或者生产符合资本化条件的资产而借入专门借款的，公司以专门借款当期实际发生的利息费用，减去将尚未动用的借款资金存入银行取得的利息收入或进行暂时性投资取得的投资收益后的金额确定。

(B) 为购建或者生产符合资本化条件的资产而占用了一般借款的，公司根据累计资产支出超过专门借款部分的资产支出加权平均数乘以所占用一般借款的资本化率，计算确定一般借款应予资本化的利息金额。资本化率根据一般借款加权平均利率计算确定。

(C) 借款存在折价或者溢价的，公司按照实际利率法确定每一会计期间应摊销的折价或者溢价金额，调整每期利息金额。

(D) 在资本化期间内，每一会计期间的利息资本化金额，不能超过当期相关借款实际发生的利息金额。

② 借款辅助费用资本化金额的确定

(A) 专门借款发生的辅助费用，在所购建或者生产的符合资本化条件的资产达到预定可使用或者可销售状态之前发生的，在发生时根据其发生额予以资本化，计入符合资本化条件的资产的成本；在所购建或者生产的符合资本化条件的资产达到预定可使用或者可销售状态之后发生的，在发生时根据其发生额确认为费用，计入当期损益。

(B) 一般借款发生的辅助费用，在发生时根据其发生额确认为费用，计入当期损益。

③ 汇兑差额资本化金额的确定

在资本化期间内，外币专门借款本金及利息的汇兑差额，予以资本化，计入符合资本化条件的资产的成本。

25. 生物资产

√适用 □不适用

(1) 生物资产的分类

生物资产，是指有生命的动物和植物。公司的生物资产分为消耗性生物资产、生产性生物资产。

(2) 生物资产的确认条件

公司对于同时满足下列条件的生物资产，才能予以确认：

- ①公司因过去的交易或者事项而拥有或者控制该生物资产；
- ②与该生物资产有关的经济利益或服务潜能很可能流入公司；
- ③该生物资产的成本能够可靠的计量。

(3) 生产性生物资产的折旧

公司对达到预定生产经营目的的生产性生物资产计提折旧，并根据其性质、使用情况和所包含经济利益的预期实现方式，合理确定其使用寿命、预计净残值和折旧方法。

生产性生物资产的类别、预计使用寿命、预计净残值率和年折旧率列示如下：

类别	使用寿命(月)	预计净残值	折旧方法
种猪	36月	20.00%	平均年限法
种鸡	30周	22.50元/只	工作量法

已计提减值准备的生产性生物资产在计提折旧时，公司按照该项生产性生物资产的账面价值、预计净残值和尚可使用寿命重新计算确定折旧率和折旧额。

公司定期对生产性生物资产的使用寿命、预计净残值和折旧方法进行复核。使用寿命或预计净残值的预期数与原先估计数有差异的，或者包含的经济利益预期实现方式有重大改变的，作为会计估计变更处理。

26. 油气资产

适用 不适用

27. 使用权资产

适用 不适用

28. 无形资产

(1). 计价方法、使用寿命、减值测试

适用 不适用

①无形资产的初始计量

(A)外购无形资产的初始计量

外购无形资产的成本，包括购买价款、相关税费以及直接归属于使该项资产达到预定用途所发生的其他支出。购买无形资产的价款超过正常信用条件延期支付，实质上具有融资性质的，无形资产的成本以购买价款的现值为基础确定。实际支付的价款与购买价款的现值之间的差额，除应予资本化的以外，在信用期间内计入当期损益。

(B) 自行研究开发无形资产的初始计量

自行研究开发的无形资产的成本，按照自满足资本化条件后至达到预定用途前所发生的支出总额确定，对于以前期间已经费用化的支出不再调整。

公司自行研究开发的无形资产，其研究阶段的支出，于发生时计入当期损益；其开发阶段的支出，不符合资本化条件的，于发生时计入当期损益；符合资本化条件的，确认为无形资产。如果确实无法区分研究阶段支出和开发阶段支出，则将其所发生的研发支出全部计入当期损益。

② 无形资产的后继计量

公司在取得无形资产时分析判断其使用寿命。公司将取得的无形资产分为使用寿命有限的无形资产和使用寿命不确定的无形资产。

(A) 使用寿命有限的无形资产的后继计量

公司对使用寿命有限的无形资产，自达到预定用途时起在其使用寿命内采用直线法分期摊销，不预留残值。无形资产的摊销金额通常计入当期损益；某项无形资产包含的经济利益通过所生产的产品或其他资产实现的，其摊销金额计入相关资产的成本。

无形资产类别、预计使用寿命、预计净残值率和年摊销率列示如下：

无形资产类别	预计使用寿命(年)	预计净残值率(%)	年摊销率(%)
土地使用权	按土地证使用年限	0	-
计算机软件及其他	5-10	0	10-20

资产负债表日，对使用寿命有限的无形资产的使用寿命和摊销方法进行复核。

(B) 使用寿命不确定的无形资产的后继计量

公司对使用寿命不确定的无形资产，在持有期间内不进行摊销。

③ 无形资产使用寿命的估计

(A) 来源于合同性权利或其他法定权利的无形资产，其使用寿命按照不超过合同性权利或其他法定权利的期限确定；合同性权利或其他法定权利在到期时因续约等延续且有证据表明公司续约不需要付出大额成本的，续约期计入使用寿命。

(B) 合同或法律没有规定使用寿命的，公司综合各方面的情况，通过聘请相关专家进行论证或者与同行业的情况进行比较以及参考公司的历史经验等方法来确定无形资产能为公司带来经济利益的期限。

(C) 按照上述方法仍无法合理确定无形资产为公司带来经济利益期限的，该项无形资产作为使用寿命不确定的无形资产。

④ 土地使用权的处理

(A) 公司取得的土地使用权通常确认为无形资产，但改变土地使用权用途，用于赚取租金或资本增值的，将其转为投资性房地产。

(B) 公司自行开发建造厂房等建筑物，相关的土地使用权与建筑物分别进行处理。

(C) 外购土地及建筑物支付的价款在建筑物与土地使用权之间进行分配；难以合理分配的，全部作为固定资产。

(2). 内部研究开发支出会计政策

√适用 □不适用

①划分公司内部研究开发项目的研究阶段与开发阶段的具体标准

根据研究与开发的实际情况，公司将研究开发项目区分为研究阶段与开发阶段。

(A) 研究阶段

研究阶段是指为获取并理解新的科学或技术知识等而进行的独创性的有计划调查、研究活动的阶段。

(B) 开发阶段

开发阶段是指在进行商业性生产或使用前，将研究成果或其他知识应用于某项计划或设计，以生产出新的或具有实质性改进的材料、装置、产品等活动的阶段。

内部研究开发项目研究阶段的支出，在发生时计入当期损益。

②开发阶段支出符合资本化的具体标准

内部研究开发项目开发阶段的支出，同时满足下列条件时确认为无形资产：

(A) 完成该无形资产以使其能够使用或出售在技术上具有可行性；

(B) 具有完成该无形资产并使用或出售的意图；

(C) 无形资产产生经济利益的方式，包括能够证明运用该无形资产生产的产品存在市场或无形资产自身存在市场，无形资产将在内部使用的，能够证明其有用性；

(D) 有足够的技术、财务资源和其他资源支持，以完成该无形资产的开发，并有能力使用或出售该无形资产；

(E) 归属于该无形资产开发阶段的支出能够可靠地计量。

29. 长期资产减值

√适用 □不适用

长期股权投资、采用成本模式计量的投资性房地产、固定资产、在建工程、使用寿命有限的

无形资产等长期资产，于资产负债表日存在减值迹象的，进行减值测试。减值测试结果表明资产的可收回金额低于其账面价值的，按其差额计提减值准备并计入减值损失。可收回金额为资产的公允价值减去处置费用后的净额与资产预计未来现金流量的现值两者之间的较高者。资产减值准备按单项资产为基础计算并确认，如果难以对单项资产的可收回金额进行估计的，以该资产所属的资产组确定资产组的可收回金额。资产组是能够独立产生现金流入的最小资产组合。

公司对商誉和使用寿命不确定的无形资产，无论是否存在减值迹象，至少在每年年度终了进行减值测试。

公司进行资产减值测试时，对于因企业合并形成的商誉的账面价值，自购买日起按照合理的方法分摊至相关的资产组；难以分摊至相关的资产组的，将其分摊至相关的资产组组合。在将商誉的账面价值分摊至相关的资产组或者资产组组合时，按照各资产组或者资产组组合的公允价值占相关资产组或者资产组组合公允价值总额的比例进行分摊。公允价值难以可靠计量的，按照各资产组或者资产组组合的账面价值占相关资产组或者资产组组合账面价值总额的比例进行分摊。在对包含商誉的相关资产组或者资产组组合进行减值测试时，如与商誉相关的资产组或者资产组组合存在减值迹象的，先对不包含商誉的资产组或者资产组组合进行减值测试，计算可收回金额，并与相关账面价值相比较，确认相应的减值损失；再对包含商誉的资产组或者资产组组合进行减值测试，比较这些相关资产组或者资产组组合的账面价值（包括所分摊的商誉的账面价值部分）与其可收回金额，如相关资产组或者资产组组合的可收回金额低于其账面价值的，确认商誉的减值损失。

上述资产减值损失一经确认，在以后会计期间不予转回。

30. 长期待摊费用

√适用 □不适用

(1) 长期待摊费用的范围

长期待摊费用是指公司已经发生但应由本期和以后各期负担的分摊期限在 1 年以上(不含 1 年)的各项费用，包括以经营租赁方式租入的固定资产发生的改良支出等。

(2) 长期待摊费用的初始计量

长期待摊费用按照实际发生的支出进行初始计量。

(3) 长期待摊费用的摊销

长期待摊费用按照受益期限采用直线法分期摊销。

31. 职工薪酬

(1). 短期薪酬的会计处理方法

√适用 □不适用

短期薪酬，是指企业预期在职工提供相关服务的年度报告期间结束后十二个月内将全部予以支付的职工薪酬，因解除与职工的劳动关系给予的补偿除外。

短期薪酬具体包括：职工工资、奖金、津贴和补贴，职工福利费，医疗保险费、工伤保险费和生育保险费等社会保险费，住房公积金，工会经费和职工教育经费，短期带薪缺勤，短期利润分享计划，非货币性福利以及其他短期薪酬。

公司在职工为其提供服务的会计期间，将实际发生的短期薪酬确认为负债，并计入当期损益或相关资产成本。

(2). 离职后福利的会计处理方法

√适用 □不适用

公司参与的设定提存计划是按照有关规定为职工缴纳的基本养老保险费、失业保险费、企业年金缴费等。公司根据在资产负债表日为换取职工在会计期间提供的服务而应缴存的金额，确认为职工薪酬负债，并计入当期损益或相关资产成本。

(3). 辞退福利的会计处理方法

√适用 □不适用

辞退福利，是指公司在职工劳动合同到期之前解除与职工的劳动关系，或者为鼓励职工自愿接受裁减而给予职工的补偿。在下列两者孰早日确认辞退福利产生的职工薪酬负债，并计入当期损益：

- ①企业不能单方面撤回因解除劳动关系计划或裁减建议所提供的辞退福利时。
- ②企业确认与涉及支付辞退福利的重组相关的成本或费用时。

(4). 其他长期职工福利的会计处理方法

√适用 □不适用

其他长期职工福利，是指除短期薪酬、离职后福利和辞退福利以外的其他所有职工福利。在报告期末，公司将其他长期职工福利产生的职工薪酬成本确认为下列组成部分：

- ①服务成本。
- ②其他长期职工福利净负债或净资产的利息净额。

③重新计量其他长期职工福利净负债或净资产所产生的变动。

为简化相关会计处理，上述项目的总净额计入当期损益或相关资产成本。

32. 租赁负债

适用 不适用

33. 预计负债

适用 不适用

(1) 预计负债的确认原则

当与对外担保、未决诉讼或仲裁、产品质量保证、亏损合同、重组等或有事项相关的义务同时符合以下三个条件时，确认为预计负债：

- ①该义务是公司承担的现时义务；
- ②该项义务的履行很可能导致经济利益流出公司；
- ③该义务的金额能够可靠地计量。

(2) 预计负债的计量方法

预计负债的金额按照该或有事项所需支出的最佳估计数计量。

①所需支出存在一个连续范围且该范围内各种结果发生的可能性相同的，最佳估计数按照该范围内的中间值确定。

②在其他情况下，最佳估计数分别下列情况处理：

- (A)或有事项涉及单个项目的，按照最可能发生金额确定。
- (B)或有事项涉及多个项目的，按照各种可能结果及相关概率计算确定。

34. 股份支付

适用 不适用

股份支付分为以权益结算的股份支付和以现金结算的股份支付。

(1) 授予日的会计处理

除了立即可行权的股份支付外，无论权益结算的股份支付还是现金结算的股份支付，公司在授予日均不做会计处理。

(2) 等待期内每个资产负债表日的会计处理

在等待期内的每个资产负债表日，公司将取得职工或其他方提供的服务计入成本费用，同时

确认所有者权益或负债。

对于附有市场条件的股份支付，只要职工满足了其他所有非市场条件，就确认已取得的服务。业绩条件为非市场条件的，等待期期限确定后，后续信息表明需要调整对可行权情况的估计的，则对前期估计进行修改。

对于权益结算的涉及职工的股份支付，按照授予日权益工具的公允价值计入成本费用和资本公积(其他资本公积)，不确认其后续公允价值变动；对于现金结算的涉及职工的股份支付，按照每个资产负债表日权益工具的公允价值重新计量，确定成本费用和应付职工薪酬。

在等待期内每个资产负债表日，公司根据最新取得的可行权职工人数变动等后续信息做出最佳估计，修正预计可行权的权益工具数量。

根据上述权益工具的公允价值和预计可行权的权益工具数量，计算截至当期累计应确认的成本费用金额，再减去前期累计已确认金额，作为当期应确认的成本费用金额。

(3)可行权日之后的会计处理

①对于权益结算的股份支付，在可行权日之后不再对已确认的成本费用和所有者权益总额进行调整。公司在行权日根据行权情况，确认股本和股本溢价，同时结转等待期内确认的资本公积(其他资本公积)。

②对于现金结算的股份支付，企业在可行权日之后不再确认成本费用，负债(应付职工薪酬)公允价值的变动计入当期损益(公允价值变动损益)。

(4)回购股份进行职工期权激励的会计处理

公司以回购股份形式奖励公司职工的，在回购股份时，按照回购股份的全部支出作为库存股处理，同时进行备查登记。在等待期内每个资产负债表日，按照权益工具在授予日的公允价值，将取得的职工服务计入成本费用，同时增加资本公积(其他资本公积)。在职工行权购买公司股份收到价款时，转销交付职工的库存股成本和等待期内资本公积(其他资本公积)累计金额，同时，按照其差额调整资本公积(股本溢价)。

35. 优先股、永续债等其他金融工具

适用 不适用

36. 收入

适用 不适用

公司营业收入主要包括销售商品收入、提供劳务收入和让渡资产使用权收入，其确认原则如下：

(1) 销售商品收入的确认原则

公司在已将商品所有权上的主要风险和报酬转移给购货方；既没有保留通常与所有权相联系的继续管理权也没有对已售出的商品实施有效控制；收入的金额能够可靠地计量；相关的经济利益很可能流入公司；相关的已发生或将发生的成本能够可靠地计量时，确认销售商品收入的实现。公司的销售收入主要为饲料产品、饲料原料、禽产品、养殖业务销售收入，均于收到货款或办妥赊销手续、发出货物后确认收入。

(2) 提供劳务收入的确认原则

① 提供劳务交易的结果能够可靠估计情况下的提供劳务收入的确认原则

公司在资产负债表日提供劳务交易的结果能够可靠估计的，采用完工百分比法确认提供劳务收入。

在收入的金额能够可靠地计量，相关的经济利益很可能流入公司，交易的完工进度能够可靠地确定，交易中已发生和将发生的成本能够可靠地计量时，提供劳务交易的结果能够可靠地估计。

② 提供劳务交易的结果不能可靠估计情况下的提供劳务收入的确认原则

公司在资产负债表日提供劳务交易的结果不能可靠估计的，分别以下三种情况确认提供劳务收入：

(A) 如果已经发生的劳务成本预计全部能够得到补偿，则按已收或预计能够收回的金额确认提供劳务收入，并结转已经发生的劳务成本；

(B) 如果已经发生的劳务成本预计部分能够得到补偿，则按能够得到补偿的劳务成本金额确认提供劳务收入，并结转已经发生的劳务成本；

(C) 如果已经发生的劳务成本预计全部不能得到补偿，则将已经发生的劳务成本计入当期损益（主营业务成本），不确认提供劳务收入。

(3) 让渡资产使用权收入的确认原则

公司在与交易相关的经济利益很可能流入公司，收入的金额能够可靠地计量时，确认让渡资产使用权收入的实现。

37. 政府补助

√ 适用 □ 不适用

(1) 政府补助的类型

政府补助，是指公司从政府无偿取得的货币性资产或非货币性资产，包括与资产相关的政府补助和与收益相关的政府补助。

与资产相关的政府补助,是指企业取得的、用于购建或以其他方式形成长期资产的政府补助。
与收益相关的政府补助,是指除与资产相关的政府补助之外的政府补助。

(2) 政府补助的确认原则和确认时点

政府补助的确认原则:

- ①公司能够满足政府补助所附条件;
- ②公司能够收到政府补助。

政府补助同时满足上述条件时才能予以确认。

(3) 政府补助的计量

- ①政府补助为货币性资产的,公司按照收到或应收的金额计量。
- ②政府补助为非货币性资产的,公司按照公允价值计量;公允价值不能可靠取得的,按照名义金额计量(名义金额为人民币1元)。

(4) 政府补助的会计处理方法

①与资产相关的政府补助,在取得时冲减相关资产的账面价值或确认为递延收益。确认为递延收益的,在相关资产使用寿命内按照合理、系统的方法分期计入损益。按照名义金额计量的政府补助,直接计入当期损益。

②与收益相关的政府补助,分别下列情况处理:

(A)用于补偿公司以后期间的相关成本费用或损失的,在取得时确认为递延收益,并在确认相关成本费用或损失的期间,计入当期损益或冲减相关成本。

(B)用于补偿公司已发生的相关成本费用或损失的,在取得时直接计入当期损益或冲减相关成本。

③对于同时包含与资产相关部分和与收益相关部分的政府补助,可以区分的,则分不同部分分别进行会计处理;难以区分的,则整体归类为与收益相关的政府补助。

④与公司日常经营相关的政府补助,按照经济业务实质,计入其他收益或冲减相关成本费用。与企业日常活动无关的政府补助,计入营业外收支。财政将贴息资金直接拨付给公司的,公司将对应的贴息冲减相关借款费用。

⑤已确认的政府补助需要退回的,分别下列情况处理:

- (A)初始确认时冲减相关资产账面价值的,调整资产账面价值。
- (B)存在相关递延收益的,冲减相关递延收益账面金额,超出部分计入当期损益。
- (C)属于其他情况的,直接计入当期损益。

38. 递延所得税资产/递延所得税负债

适用 不适用

公司采用资产负债表债务法核算所得税。

(1) 递延所得税资产或递延所得税负债的确认

①公司在取得资产、负债时确定其计税基础。公司于资产负债表日，分析比较资产、负债的账面价值与其计税基础，资产、负债的账面价值与其计税基础存在暂时性差异的，在有关暂时性差异发生当期且符合确认条件的情况下，公司对应纳税暂时性差异或可抵扣暂时性差异分别确认递延所得税负债或递延所得税资产。

②递延所得税资产的确认依据

(A)公司以未来期间很可能取得用以抵扣可抵扣暂时性差异的应纳税所得额为限，确认由可抵扣暂时性差异产生的递延所得税资产。在确定未来期间很可能取得的应纳税所得额时，包括未来期间正常生产经营活动实现的应纳税所得额，以及在可抵扣暂时性差异转回期间因应纳税暂时性差异的转回而增加的应纳税所得额。

(B)对于能够结转以后年度的可抵扣亏损和税款抵减，公司以很可能获得用来抵扣可抵扣亏损和税款抵减的未来应纳税所得额为限，确认相应的递延所得税资产。

(C)资产负债表日，公司对递延所得税资产的账面价值进行复核。如果未来期间很可能无法获得足够的应纳税所得额用以抵扣递延所得税资产的利益，则减记递延所得税资产的账面价值；在很可能获得足够的应纳税所得额时，减记的金额予以转回。

③递延所得税负债的确认依据

公司将当期和以前期间应交未交的应纳税暂时性差异确认为递延所得税负债。但不包括商誉、非企业合并形成的交易且该交易发生时既不影响会计利润也不影响应纳税所得额所形成的暂时性差异。

(2) 递延所得税资产或递延所得税负债的计量

①资产负债表日，对于递延所得税资产和递延所得税负债，公司根据税法规定按照预期收回该资产或清偿该负债期间的适用税率计量。

②适用税率发生变化的，公司对已确认的递延所得税资产和递延所得税负债进行重新计量，除直接在所有者权益中确认的交易或者事项产生的递延所得税资产和递延所得税负债以外，将其影响数计入税率变化当期的所得税费用。

③公司在计量递延所得税资产和递延所得税负债时，采用与收回资产或清偿债务的预期方式相一致的税率和计税基础。

④公司对递延所得税资产和递延所得税负债不进行折现。

39. 租赁

(1). 经营租赁的会计处理方法

适用 不适用

作为承租人，对于经营租赁的租金，在租赁期内各个期间按照直线法计入相关资产成本或当期损益；发生的初始直接费用，计入当期损益；或有租金在实际发生时计入当期损益。

作为出租人，按资产的性质将用作经营租赁的资产包括在资产负债表中的相关项目内；对于经营租赁的租金，在租赁期内各个期间按照直线法确认为当期损益；发生的初始直接费用，计入当期损益；对于经营租赁资产中的固定资产，采用类似资产的折旧政策计提折旧；对于其他经营租赁资产，采用系统合理的方法进行摊销；或有租金在实际发生时计入当期损益。

(2). 融资租赁的会计处理方法

适用 不适用

作为承租人，在租赁期开始日将租赁开始日租赁资产公允价值与最低租赁付款额现值两者中较低者作为租入资产的入账价值，将最低租赁付款额作为长期应付款的入账价值，其差额作为未确认融资费用；在租赁谈判和签订租赁合同过程中发生的，可归属于租赁项目的手续费、律师费、差旅费、印花税等初始直接费用，计入租入资产价值；未确认融资费用在租赁期内各个期间进行分摊，采用实际利率法计算确认当期的融资费用；或有租金在实际发生时计入当期损益。

作为出租人，在租赁期开始日将租赁开始日最低租赁收款额与初始直接费用之和作为应收融资租赁款的入账价值，同时记录未担保余值；将最低租赁收款额、初始直接费用及未担保余值之和与其现值之和的差额确认为未实现融资收益；未实现融资收益在租赁期内各个期间进行分配；采用实际利率法计算确认当期的融资收入；或有租金在实际发生时计入当期损益。

(3). 新租赁准则下租赁的确定方法及会计处理方法

适用 不适用

40. 其他重要的会计政策和会计估计

适用 不适用

41. 重要会计政策和会计估计的变更

(1). 重要会计政策变更

适用 不适用

会计政策变更的内容和原因	审批程序	备注(受重要影响的报
--------------	------	------------

		表项目名称和金额)
财政部 2017 年 3 月发布了《企业会计准则第 22 号——金融工具确认和计量》(财会〔2017〕7 号)、《企业会计准则第 23 号——金融资产转移》(财会〔2017〕8 号)、《企业会计准则第 24 号——套期会计》(财会〔2017〕9 号)、《企业会计准则第 37 号——金融工具列报》(财会〔2017〕14 号), 公司自 2019 年 1 月 1 日起执行新金融工具准则。	董事会	详见其他说明

其他说明

本公司自2019年1月1日起执行财政部于2017年修订的《企业会计准则第22号—金融工具确认和计量》《企业会计准则第23号—金融资产转移》《企业会计准则第24号—套期会计》和《企业会计准则第37号—金融工具列报》(以下简称“新金融工具准则”)。

财政部于2019年颁布了《关于修订印发2019年度一般企业财务报表格式的通知》([2019]6号), 公司按照上述通知编制2019年度财务报表, 并对相应财务报表项目进行调整如下:

会计政策变更的内容和原因	受影响的报表项目名称	影响金额(增加/减少:元)	
		2018年12月31日 合并	2018年12月31日 母公司
公司将应收票据及应收款项项目分别对应应收票据、应收款项	应收账款	397,891,678.23	16,033,809.05
	应收票据	13,611,778.44	
	应收票据及应收账款	-411,503,456.67	-16,033,809.05
公司将应付票据及应付款项项目分别对应应付票据、应付款项	应付账款	572,729,779.31	7,636,692.77
	应付票据		
	应付票据及应付账款	-572,729,779.31	-7,636,692.77

(2). 重要会计估计变更

适用 不适用

(3). 2019 年起执行新金融工具准则、新收入准则或新租赁准则调整执行当年年初财务报表相关项目情况

适用 不适用

合并资产负债表

单位:元 币种:人民币

项目	2018年12月31日	2019年1月1日	调整数
流动资产:			
货币资金	928,902,753.06	928,902,753.06	
衍生金融资产	2,042,527.60	2,042,527.60	
应收票据	13,611,778.44	13,611,778.44	
应收账款	397,891,678.23	397,891,678.23	
预付款项	185,899,348.53	185,899,348.53	
其他应收款	98,997,213.04	98,997,213.04	

其中：应收利息			
应收股利	5,481,783.34	5,481,783.34	
存货	1,410,869,192.26	1,410,869,192.26	
其他流动资产	118,636,045.77	118,636,045.77	
流动资产合计	3,156,850,536.93	3,156,850,536.93	
非流动资产：			
可供出售金融资产	3,680,000.00		-3,680,000.00
长期股权投资	1,354,820,455.99	1,354,820,455.99	
其他权益工具投资		3,197,809.52	3,197,809.52
固定资产	1,516,702,438.29	1,516,702,438.29	
在建工程	255,719,188.30	255,719,188.30	
生产性生物资产	30,484,794.88	30,484,794.88	
无形资产	206,387,940.29	206,387,940.29	
商誉	290,425.67	290,425.67	
长期待摊费用	177,903,367.82	177,903,367.82	
递延所得税资产	30,357,726.08	30,357,726.08	
其他非流动资产	197,497,688.18	197,497,688.18	
非流动资产合计	3,773,844,025.50	3,773,361,835.02	-482,190.48
资产总计	6,930,694,562.43	6,930,212,371.95	-482,190.48
流动负债：			
短期借款	1,347,690,168.49	1,347,690,168.49	
应付账款	572,729,779.31	572,729,779.31	
预收款项	161,173,916.67	161,173,916.67	
应付职工薪酬	49,731,930.35	49,731,930.35	
应交税费	28,744,792.72	28,744,792.72	
其他应付款	309,537,195.12	309,537,195.12	
其中：应付利息	1,784,257.05	1,784,257.05	
应付股利	526,000.00	526,000.00	
一年内到期的非流动负债	32,999,999.96	32,999,999.96	
流动负债合计	2,502,607,782.62	2,502,607,782.62	
非流动负债：			
长期借款	118,500,000.00	118,500,000.00	
长期应付款	23,345,833.38	23,345,833.38	
递延收益	20,252,967.41	20,252,967.41	
非流动负债合计	162,098,800.79	162,098,800.79	
负债合计	2,664,706,583.41	2,664,706,583.41	
所有者权益（或股东权益）：			
实收资本（或股本）	845,751,469.00	845,751,469.00	
资本公积	153,824,536.37	153,824,536.37	
减：库存股	70,688,750.00	70,688,750.00	
其他综合收益	-1,316,942.00	-1,798,486.75	-481,544.75
盈余公积	272,882,920.19	272,791,366.07	-91,554.12
未分配利润	2,651,462,525.08	2,651,554,079.20	91,554.12

归属于母公司所有者权益（或股东权益）合计	3,851,915,758.64	3,851,434,213.89	-481,544.75
少数股东权益	414,072,220.38	414,071,574.65	-645.73
所有者权益（或股东权益）合计	4,265,987,979.02	4,265,505,788.54	-482,190.48
负债和所有者权益（或股东权益）总计	6,930,694,562.43	6,930,212,371.95	-482,190.48

各项目调整情况的说明：

√适用 □不适用

①合并资产负债表中“可供出售金融资产”、“其他权益工具投资”、“其他综合收益”三个科目的调整为首次执行新金融工具准则调整首次执行当年年初财务报表相关项目所致。详见附注七-78. 所有者权益变动表项目注释。

②合并资产负债表中“盈余公积”、“未分配利润”、“长期股权投资”三个科目的调整系公司本期对潍坊禾丰新和盛饲料有限公司丧失控制权后对长期股权投资由成本法改为权益法核算，对剩余股权视同自取得时即采用权益法核算进行追溯调整调整所致。详见附注七-78. 所有者权益变动表项目注释。

母公司资产负债表

单位：元 币种：人民币

项目	2018年12月31日	2019年1月1日	调整数
流动资产：			
货币资金	750,589,871.09	750,589,871.09	
衍生金融资产	2,042,527.60	2,042,527.60	
应收票据			
应收账款	16,033,809.05	16,033,809.05	
预付款项	2,278,798.85	2,278,798.85	
其他应收款	869,671,230.01	869,671,230.01	
其中：应收利息			
应收股利	15,225,270.58	15,225,270.58	
存货	41,986,504.36	41,986,504.36	
流动资产合计	1,682,602,740.96	1,682,602,740.96	
非流动资产：			
可供出售金融资产	3,000,000.00		-3,000,000.00
长期股权投资	3,285,783,087.96	3,284,867,546.77	-915,541.19
其他权益工具投资		2,689,369.92	2,689,369.92
固定资产	73,509,615.43	73,509,615.43	
在建工程	56,425,656.79	56,425,656.79	
无形资产	16,169,866.87	16,169,866.87	
长期待摊费用	854,845.30	854,845.30	
递延所得税资产	9,060,127.91	9,060,127.91	
非流动资产合计	3,444,803,200.26	3,443,577,028.99	-1,226,171.27

资产总计	5,127,405,941.22	5,126,179,769.95	-1,226,171.27
流动负债:			
短期借款	1,075,000,000.00	1,075,000,000.00	
应付账款	7,636,692.77	7,636,692.77	
预收款项	2,690,153.80	2,690,153.80	
应付职工薪酬	2,749,116.65	2,749,116.65	
应交税费	4,166,334.74	4,166,334.74	
其他应付款	1,026,382,418.43	1,026,382,418.43	
其中: 应付利息	1,601,798.61	1,601,798.61	
应付股利			
一年内到期的非流动负债	20,000,000.00	20,000,000.00	
流动负债合计	2,138,624,716.39	2,138,624,716.39	
非流动负债:			
长期借款	118,000,000.00	118,000,000.00	
递延收益	7,425,000.00	7,425,000.00	
非流动负债合计	125,425,000.00	125,425,000.00	
负债合计	2,264,049,716.39	2,264,049,716.39	
所有者权益(或股东权益):			
实收资本(或股本)	845,751,469.00	845,751,469.00	
资本公积	160,705,065.92	160,705,065.92	
减: 库存股	70,688,750.00	70,688,750.00	
其他综合收益	-1,305,935.62	-1,616,565.70	-310,630.08
盈余公积	272,882,920.19	272,791,366.07	-91,554.12
未分配利润	1,656,011,455.34	1,655,187,468.27	-823,987.07
所有者权益(或股东权益)合计	2,863,356,224.83	2,862,130,053.56	-1,226,171.27
负债和所有者权益(或股东权益)总计	5,127,405,941.22	5,126,179,769.95	-1,226,171.27

各项目调整情况的说明:

适用 不适用

①母公司资产负债表中“可供出售金融资产”、“其他权益工具投资”、“其他综合收益”三个科目的调整为首次执行新金融工具准则调整首次执行当年年初财务报表相关项目所致。详见附注七-78. 所有者权益变动表项目注释。

②母公司资产负债表中“盈余公积”、“未分配利润”、“长期股权投资”三个科目的调整系公司本期对潍坊禾丰新和盛饲料有限公司丧失控制权后对长期股权投资由成本法改为权益法核算,对剩余股权视同自取得时即采用权益法核算进行追溯调整调整所致。详见附注七-78. 所有者权益变动表项目注释。

(4). 2019 年起执行新金融工具准则或新租赁准则追溯调整前期比较数据说明

适用 不适用

42. 其他

适用 不适用

六、税项

1. 主要税种及税率

主要税种及税率情况

适用 不适用

税种	计税依据	税率
增值税	销项税-可抵扣进项税额	9%、10%、13%、16%(销项税额)
城市维护建设税	应缴流转税税额	1%、5%、7%
企业所得税	应纳税所得额	15%、20%、25%
教育费附加	应缴流转税税额	3%
地方教育费附加	应缴流转税税额	2%

存在不同企业所得税税率纳税主体的，披露情况说明

适用 不适用

纳税主体名称	所得税税率 (%)
辽宁禾丰牧业股份有限公司、北京三元禾丰牧业有限公司、北京鹤来科技有限公司、西安禾丰饲料科技有限公司、甘肃禾丰牧业有限公司、广州市翔顺畜牧设备有限公司、重庆大鸿农牧机械有限公司、沈阳丰美生物科技有限公司	15
大连华康新新食品有限公司、开封禾丰肉类食品有限公司、沈阳禾丰膨化饲料有限公司、濮阳禾丰食品有限公司、大连禾源牧业有限公司、大连中佳食品有限公司、瓦房店市溢丰牧业有限公司、山东禾源食品有限公司、平原禾丰食品加工有限公司、扶余禾丰陶赖昭禽业养殖有限公司、濮阳禾丰牧业有限公司、长春禾丰食品有限公司、德惠禾丰牧业有限公司、通辽市禾丰天弈草业有限公司、开封禾丰农牧科技有限公司、沈阳华康肉禽有限公司、沈阳华康农牧有限公司、唐山禾佳农牧有限公司、沈阳禾丰禽业有限公司、抚顺禾丰农牧有限公司、吉林省荷风种猪繁育有限公司、安徽禾丰浩翔农业发展有限公司、绥中县人和渔业有限公司、利辛翔丰农牧有限公司、利辛宏丰农牧有限公司、舒兰丰泰农牧有限公司、舒兰丰泰养殖有限公司、河北德恒养殖有限公司	农产品初加工，牲畜、家禽饲养业务免征企业所得税
俄罗斯禾丰牧业有限公司	20
其他公司	25

2. 税收优惠

适用 不适用

(1) 增值税

根据《关于饲料产品免征增值税问题的通知》(财税〔2001〕121号等文件的规定，公司及相

关子公司销售饲料免征增值税。

根据《财政部税务总局海关总署关于深化增值税改革有关政策的公告》(财政部税务总局海关总署公告 2019 年第 39 号)规定,从 2019 年 4 月 1 日起,纳税人发生增值税应税销售行为,原适用 16%和 10%税率的,税率分别调整为 13%、9%。

(2) 所得税

2017 年 8 月 8 日,辽宁省科学技术厅、辽宁省财政厅、辽宁省国家税务局、辽宁省地方税务局联合认定本公司为高新技术企业(证书号 GR201721000029),企业所得税适用税率为 15%,有效期:2017 年 1 月至 2019 年 12 月。

根据财政部、国家税务总局《关于发布享受免征企业所得税的优惠政策的农产品初加工范围(试行)的通知》(财税[2008]149 号),本公司之子公司大连华康新新食品有限公司、开封禾丰肉类食品有限公司、沈阳禾丰膨化饲料有限公司、濮阳禾丰食品有限公司、大连禾源牧业有限公司、大连中佳食品有限公司、平原禾丰食品加工有限公司、扶余禾丰陶赖昭禽业养殖有限公司、濮阳禾丰牧业有限公司、长春禾丰食品有限公司、通辽市禾丰天弈草业有限公司、开封禾丰农牧科技有限公司、沈阳华康肉禽有限公司、沈阳华康农牧有限公司、德惠禾丰牧业有限公司、唐山禾佳农牧有限公司、沈阳禾丰禽业有限公司、抚顺禾丰农牧有限公司、安徽禾丰浩翔农业发展有限公司、绥中县人和渔业有限公司、利辛翔丰农牧有限公司、利辛宏丰农牧有限公司、舒兰丰泰农牧有限公司、舒兰丰泰养殖有限公司享受免征企业所得税的优惠政策。

2018 年 7 月 19 日,北京市科学技术委员会、北京市财政局、北京市税务局联合认定本公司之子公司北京三元禾丰牧业有限公司为高新技术企业(证书号 GR201811000318),企业所得税的适用税率为 15%,有效期三年。报告期内北京三元禾丰牧业有限公司企业所得税适用税率为 15%。

2018 年 7 月 19 日,北京市科学技术委员会、北京市财政局、北京市税务局联合认定本公司之子公司北京鹤来科技有限公司为高新技术企业(证书号 GR201811000891),企业所得税适用税率为 15%,有效期三年。报告期内北京鹤来科技有限公司企业所得税适用税率为 15%。

2017 年 11 月 9 日,广州市科学技术委员会、广州市财政局、广州市国家税务局、广州市地方税务局联合认定本公司之子公司广州市翔顺畜牧设备有限公司为高新技术企业(证书号 GR201744003236),企业所得税适用税率为 15%,有效期三年。报告期内广州市翔顺畜牧设备有限公司企业所得税适用税率为 15%。

2018 年 11 月 12 日,重庆市科学技术局、重庆市财政局、国家税务总局重庆市税务局联合认定本公司之子公司重庆大鸿农牧机械有限公司为高新技术企业(证书号 GR201851100286),企业

所得税税率为 15%，有效期：三年。

根据《国务院办公厅转发国务院西部开发办关于西部大开发若干政策措施实施意见的通知》(国办发[2001]73 号)、《财政部、国家税务总局、海关总署关于落实西部大开发税收优惠政策问题的通知》(财税[2001]202 号)和《国家税务总局关于落实西部大开发税收政策具体实施意见的通知》(国税发[2002]47 号)的规定，西安禾丰饲料科技有限公司、甘肃禾丰牧业有限公司享受 15% 的企业所得税优惠税率。

2019 年 7 月 22 日，辽宁省科学技术厅、辽宁省财政厅、国家税务总局辽宁省税务局联合认定本公司之子公司沈阳丰美生物技术有限公司为高新技术企业(证书号 GR201921000131)，企业所得税适用税率为 15%，有效期三年。报告期内沈阳丰美生物技术有限公司企业所得税适用税率为 15%。

根据《财政部 税务总局关于实施小微企业普惠性税收减免政策的通知》(财税〔2019〕13 号)、《国家税务总局关于实施小型微利企业普惠性所得税减免政策有关问题的公告》(国家税务总局公告 2019 年第 2 号)规定：自 2019 年 1 月 1 日至 2021 年 12 月 31 日，对小型微利企业年应纳税所得额不超过 100 万元的部分，减按 25% 计入应纳税所得额，按 20% 的税率缴纳企业所得税；对年应纳税所得额超过 100 万元但不超过 300 万元的部分，减按 50% 计入应纳税所得额，按 20% 的税率缴纳企业所得税。

3. 其他

适用 不适用

七、合并财务报表项目注释

1、货币资金

适用 不适用

单位：元币种：人民币

项目	期末余额	期初余额
库存现金	693,912.75	253,687.16
银行存款	1,507,696,568.93	888,951,186.81
其他货币资金	46,390,842.45	39,697,879.09
合计	1,554,781,324.13	928,902,753.06
其中：存放在境外的款项总额	719,833.99	523,693.62

其他说明

期末其他货币资金中信用证保证金 1,779,880.44 元，期货保证金 44,610,962.01 元。

2、交易性金融资产

√适用 □不适用

单位：元 币种：人民币

项目	期末余额	期初余额
以公允价值计量且其变动计入当期损益的金融资产	40,000,000.00	
其中：		
理财产品	40,000,000.00	
合计	40,000,000.00	

其他说明：

√适用 □不适用

公司于 2019 年 10 月 9 日购买了中国民生银行股份有限公司沈阳分行的《挂钩利率结构性存款（SDGA191203）》。该现金管理产品本金 4,000 万元，于 2020 年 1 月 9 日到期，预期年化收益 3.70%。

3、衍生金融资产

√适用 □不适用

单位：元币种：人民币

项目	期末余额	期初余额
期货	3,912,584.30	2,042,527.60
合计	3,912,584.30	2,042,527.60

其他说明：

无

4、应收票据

(1). 应收票据分类列示

√适用 □不适用

单位：元币种：人民币

项目	期末余额	期初余额
银行承兑票据	3,696,180.25	6,442,013.54
商业承兑票据		851,559.80
国际信用证		6,318,205.10
合计	3,696,180.25	13,611,778.44

(2). 期末公司已质押的应收票据

□适用 √不适用

(3). 期末公司已背书或贴现且在资产负债表日尚未到期的应收票据

□适用 √不适用

(4). 期末公司因出票人未履约而将其转应收账款的票据

适用 不适用

(5). 按坏账计提方法分类披露

适用 不适用

按单项计提坏账准备:

适用 不适用

按组合计提坏账准备:

适用 不适用

如按预期信用损失一般模型计提坏账准备, 请参照其他应收款披露:

适用 不适用

(6). 坏账准备的情况

适用 不适用

(7). 本期实际核销的应收票据情况

适用 不适用

其他说明

适用 不适用

5、 应收账款

(1). 按账龄披露

适用 不适用

单位: 元币种: 人民币

账龄	期末账面余额
1 年以内	
其中: 1 年以内分项	
1 年以内小计	334,873,133.11
1 至 2 年	38,053,142.80
2 至 3 年	41,451,474.20
3 年以上	58,040,694.84
合计	472,418,444.95

(2). 按坏账计提方法分类披露

√适用 □不适用

单位：元 币种：人民币

类别	期末余额					期初余额				
	账面余额		坏账准备		账面价值	账面余额		坏账准备		账面价值
	金额	比例 (%)	金额	计提比例 (%)		金额	比例 (%)	金额	计提比例 (%)	
按单项计提坏账准备	38,365,146.19	8.12	35,941,019.04	93.68	2,424,127.15	37,991,261.32	7.61	35,163,112.98	92.56	2,828,148.34
按组合计提坏账准备	434,053,298.76	91.88	74,416,623.53	17.14	359,636,675.23	461,404,961.77	92.39	66,341,431.88	14.38	395,063,529.89
其中：										
账龄组合	434,053,298.76	91.88	74,416,623.53	17.14	359,636,675.23	461,404,961.77	92.39	66,341,431.88	14.38	395,063,529.89
合计	472,418,444.95	/	110,357,642.57	/	362,060,802.38	499,396,223.09	/	101,504,544.86	/	397,891,678.23

按单项计提坏账准备:

√适用□不适用

单位: 元币种: 人民币

名称	期末余额			
	账面余额	坏账准备	计提比例 (%)	计提理由
客户 1	23,998,355.83	23,998,355.83	100.00	预计无法收回
客户 2	4,734,285.00	4,734,285.00	100.00	预计无法收回
客户 3	2,942,919.70	1,177,167.88	40.00	按预计损失计提
客户 4	927,022.22	370,808.89	40.00	按预计损失计提
客户 5	807,150.00	807,150.00	100.00	预计无法收回
客户 6	691,950.00	691,950.00	100.00	预计无法收回
客户 7	655,702.49	655,702.49	100.00	预计无法收回
客户 8	642,738.60	642,738.60	100.00	预计无法收回
客户 9	434,825.00	434,825.00	100.00	预计无法收回
客户 10	337,150.00	337,150.00	100.00	预计无法收回
客户 11	219,425.00	219,425.00	100.00	预计无法收回
客户 12	189,425.00	189,425.00	100.00	预计无法收回
客户 13	157,125.00	157,125.00	100.00	预计无法收回
客户 14	90,783.00	90,783.00	100.00	预计无法收回
客户 15	106,384.00	106,384.00	100.00	预计无法收回
客户 16	56,000.00	56,000.00	100.00	预计无法收回
客户 17	109,700.00	109,700.00	100.00	预计无法收回
客户 18	256,166.38	256,166.38	100.00	预计无法收回
客户 19	170,270.00	68,108.00	40.00	按预计损失计提
客户 20	183,899.57	183,899.57	100.00	预计无法收回
客户 21	464,366.00	464,366.00	100.00	预计无法收回
客户 22	112,102.80	112,102.80	100.00	预计无法收回
客户 23	23,220.00	23,220.00	100.00	预计无法收回
客户 24	54,180.60	54,180.60	100.00	预计无法收回
合计	38,365,146.19	35,941,019.04	93.68	/

按单项计提坏账准备的说明:

□适用√不适用

按组合计提坏账准备:

√适用□不适用

组合计提项目: 账龄组合

单位: 元 币种: 人民币

名称	期末余额		
	应收账款	坏账准备	计提比例 (%)
1 年以内	330,061,447.51	16,503,072.39	5.00
1-2 年	37,869,243.23	3,786,924.31	10.00
2-3 年	19,993,302.00	7,997,320.81	40.00

3 年以上	46,129,306.02	46,129,306.02	100.00
合计	434,053,298.76	74,416,623.53	

按组合计提坏账的确认标准及说明：

适用 不适用

如按预期信用损失一般模型计提坏账准备，请参照其他应收款披露：

适用 不适用

(3). 坏账准备的情况

适用 不适用

单位：元币种：人民币

类别	期初余额	本期变动金额			期末余额
		计提	转销或核销	其他变动	
应收账款	101,504,544.86	9,898,584.12	840,340.07	-205,146.34	110,357,642.57
合计	101,504,544.86	9,898,584.12	840,340.07	-205,146.34	110,357,642.57

其中本期坏账准备收回或转回金额重要的：

适用 不适用

(4). 本期实际核销的应收账款情况

适用 不适用

单位：元币种：人民币

项目	核销金额
实际核销的应收账款	840,340.07

其中重要的应收账款核销情况

适用 不适用

单位：元币种：人民币

单位名称	应收账款性质	核销金额	核销原因	履行的核销程序	款项是否由关联交易产生
客户 1	货款	308,152.80	长期欠款，无法收回		否
合计	/	308,152.80	/	/	/

应收账款核销说明：

适用 不适用

(5). 按欠款方归集的期末余额前五名的应收账款情况

适用 不适用

债务人名称	期末余额	占应收账款期末余额合计数的比例(%)	坏账准备金额
第一名	24,042,357.79	5.09	1,202,117.89
第二名	23,998,355.83	5.08	23,998,355.83
第三名	21,356,822.76	4.52	1,067,841.14
第四名	20,997,862.10	4.44	1,049,893.11
第五名	8,293,237.00	1.76	7,130,907.00
合计	98,688,635.48	20.89	34,449,114.97

(6). 因金融资产转移而终止确认的应收账款

适用 不适用

(7). 转移应收账款且继续涉入形成的资产、负债金额

适用 不适用

其他说明：

适用 不适用

6、 应收款项融资

适用 不适用

7、 预付款项

(1). 预付款项按账龄列示

适用 不适用

单位：元币种：人民币

账龄	期末余额		期初余额	
	金额	比例(%)	金额	比例(%)
1 年以内	217,146,116.15	97.79	181,416,954.06	97.59
1 年以上	4,918,252.40	2.21	4,482,394.47	2.41
合计	222,064,368.55	100.00	185,899,348.53	100.00

账龄超过 1 年且金额重要的预付款项未及时结算原因的说明：

无

(2). 按预付对象归集的期末余额前五名的预付款情况

适用 不适用

单位名称	期末余额	占预付款项期末余额合计数的比例(%)
第一名	18,062,882.99	8.13
第二名	12,070,482.65	5.44

单位名称	期末余额	占预付款项期末余额合计数的比例(%)
第三名	9,015,000.00	4.06
第四名	8,812,132.47	3.97
第五名	7,399,258.43	3.33
合计	55,359,756.54	24.93

其他说明

适用 不适用

8、其他应收款

项目列示

适用 不适用

单位：元币种：人民币

项目	期末余额	期初余额
应收利息		
应收股利	25,353,722.11	5,481,783.34
其他应收款	60,247,089.64	93,515,429.70
合计	85,600,811.75	98,997,213.04

其他说明：

适用 不适用

应收利息

(1). 应收利息分类

适用 不适用

(2). 重要逾期利息

适用 不适用

(3). 坏账准备计提情况

适用 不适用

其他说明：

适用 不适用

应收股利

(1). 应收股利

适用 不适用

单位：元币种：人民币

项目(或被投资单位)	期末余额	期初余额
成本法核算的长期投资股利		

权益法核算的长期投资股利	25,353,722.11	5,481,783.34
合计	25,353,722.11	5,481,783.34

(2). 重要的账龄超过 1 年的应收股利

适用 不适用

(3). 坏账准备计提情况

适用 不适用

其他说明:

适用 不适用

其他应收款

(1). 按账龄披露

适用 不适用

单位: 元币种: 人民币

账龄	期末账面余额
1 年以内	
其中: 1 年以内分项	
1 年以内小计	25,517,642.94
1 至 2 年	2,805,993.08
2 至 3 年	56,216,558.50
3 年以上	6,614,567.76
合计	91,154,762.28

(2). 按款项性质分类情况

适用 不适用

单位: 元币种: 人民币

款项性质	期末账面余额	期初账面余额
一般经营性应收	48,549,112.40	69,098,131.11
押金及保证金	14,096,016.42	8,459,232.04
应收出口退税	37,833.46	83,420.35
处置长期资产应收款		2,386,850.00
处置投资应收款	28,471,800.00	28,471,800.00
合计	91,154,762.28	108,499,433.50

(3). 坏账准备计提情况

适用 不适用

单位: 元币种: 人民币

坏账准备	第一阶段	第二阶段	第三阶段	合计

	未来12个月预期信用损失	整个存续期预期信用损失(未发生信用减值)	整个存续期预期信用损失(已发生信用减值)	
2019年1月1日余额	10,478,041.43		4,505,962.37	14,984,003.80
2019年1月1日余额在 本期				
--转入第二阶段				
--转入第三阶段				
--转回第二阶段				
--转回第一阶段				
本期计提	16,455,616.93		-10,000.00	16,445,616.93
本期转回	17,280.00			17,280.00
本期转销				
本期核销			539,228.09	539,228.09
其他变动				
2019年12月31日余额	26,950,938.36		3,956,734.28	30,907,672.64

对本期发生损失准备变动的其他应收款账面余额显著变动的情况说明：

适用 不适用

本期坏账准备计提金额以及评估金融工具的信用风险是否显著增加的采用依据：

适用 不适用

(4). 坏账准备的情况

适用 不适用

单位：元币种：人民币

类别	期初余额	本期变动金额			期末余额
		计提	收回或转回	转销或核销	
其他应收款	14,984,003.80	16,445,616.93	17,280.00	539,228.09	30,907,672.64
合计	14,984,003.80	16,445,616.93	17,280.00	539,228.09	30,907,672.64

其中本期坏账准备转回或收回金额重要的：

适用 不适用

(5). 本期实际核销的其他应收款情况

适用 不适用

单位：元币种：人民币

项目	核销金额
实际核销的其他应收款	539,228.09

其中重要的其他应收款核销情况：

适用 不适用

单位：元币种：人民币

单位名称	其他应收款性质	核销金额	核销原因	履行的核销程	款项是否由关联
------	---------	------	------	--------	---------

				序	交易产生
单位 1	预付原料款	539,228.09	预计无法收回	公司内部审批	否
合计	/	539,228.09	/	/	/

其他应收款核销说明：

适用 不适用

(6). 按欠款方归集的期末余额前五名的其他应收款情况

适用 不适用

单位：元币种：人民币

单位名称	款项的性质	期末余额	账龄	占其他应收款期末余额合计数的比例(%)	坏账准备期末余额
第一名	处置投资应收款	28,471,800.00	2-3 年	31.23	11,388,720.00
第二名	暂借款	27,067,493.00	2-3 年	29.69	10,826,997.20
第三名	押金	4,920,000.00	1 年以内	5.40	246,000.00
第四名	暂借款	3,035,880.00	1 年以内	3.33	151,794.00
第五名	预付玉米款	2,014,874.40	3-4 年	2.21	2,014,874.40
合计	/	65,510,047.40	/	71.86	24,628,385.60

(7). 涉及政府补助的应收款项

适用 不适用

(8). 因金融资产转移而终止确认的其他应收款

适用 不适用

(9). 转移其他应收款且继续涉入形成的资产、负债的金额

适用 不适用

其他说明：

适用 不适用

9、 存货

(1). 存货分类

适用 不适用

单位：元币种：人民币

项目	期末余额			期初余额		
	账面余额	跌价准备	账面价值	账面余额	跌价准备	账面价值
原材料	651,999,952.04	2,852,699.42	649,147,252.62	597,791,390.18	2,023,583.41	595,767,806.77
在产品	55,837,226.60	653,313.59	55,183,913.01	20,992,307.08	637,575.55	20,354,731.53

库存商品	585,118,896.60	9,725,789.76	575,393,106.84	601,323,157.89	2,482,860.62	598,840,297.27
消耗性生物资产	274,774,516.57	19,595,499.74	255,179,016.83	180,062,002.46	6,188,094.69	173,873,907.77
低值易耗品	13,182,022.60		13,182,022.60	10,842,865.30		10,842,865.30
包装物	15,557,821.25		15,557,821.25	11,189,583.62		11,189,583.62
工程施工	4,730,000.00		4,730,000.00			
合计	1,601,200,435.66	32,827,302.51	1,568,373,133.15	1,422,201,306.53	11,332,114.27	1,410,869,192.26

(2). 存货跌价准备

√适用 □不适用

单位：元币种：人民币

项目	期初余额	本期增加金额		本期减少金额		期末余额
		计提	其他	转回或转销	其他	
原材料	2,023,583.41	1,014,376.63			185,260.62	2,852,699.42
在产品	637,575.55	2,250,852.04		2,235,114.00		653,313.59
库存商品	2,482,860.62	19,616,686.66		12,373,757.52		9,725,789.76
消耗性生物资产	6,188,094.69	17,360,385.74		3,952,980.69		19,595,499.74
合计	11,332,114.27	40,242,301.07		18,561,852.21	185,260.62	32,827,302.51

(3). 存货期末余额含有借款费用资本化金额的说明

□适用 √不适用

(4). 期末建造合同形成的已完工未结算资产情况

□适用 √不适用

其他说明

□适用 √不适用

10、 持有待售资产

□适用 √不适用

11、 一年内到期的非流动资产

□适用 √不适用

期末重要的债权投资和其他债权投资：

□适用 √不适用

12、 其他流动资产

√适用 □不适用

单位：元币种：人民币

项目	期末余额	期初余额
----	------	------

可抵扣增值税及预交税金	121,711,175.93	118,636,045.77
合计	121,711,175.93	118,636,045.77

其他说明

无

13、 债权投资

(1). 债权投资情况

适用 不适用

(2). 期末重要的债权投资

适用 不适用

(3). 减值准备计提情况

适用 不适用

本期减值准备计提金额以及评估金融工具的信用风险是否显著增加的采用依据

适用 不适用

其他说明

适用 不适用

14、 其他债权投资

(1). 其他债权投资情况

适用 不适用

(2). 期末重要的其他债权投资

适用 不适用

(3). 减值准备计提情况

适用 不适用

本期减值准备计提金额以及评估金融工具的信用风险是否显著增加的采用依据

适用 不适用

其他说明：

适用 不适用

15、 长期应收款

(1). 长期应收款情况

适用 不适用

(2). 坏账准备计提情况

适用 不适用

本期坏账准备计提金额以及评估金融工具的信用风险是否显著增加的采用依据

适用 不适用

(3). 因金融资产转移而终止确认的长期应收款

适用 不适用

(4). 转移长期应收款且继续涉入形成的资产、负债金额

适用 不适用

其他说明

适用 不适用

16、长期股权投资

√适用 □不适用

单位：元币种：人民币

被投资单位	期初 余额	本期增减变动						期末 余额	减值准备期末 余额
		追加投资	减少投资	权益法下确认的 投资损益	其他综合收益 调整	宣告发放现金 股利或利润	其他		
一、合营企业									
朝鲜银丰合营会社	4,167,616.44							4,167,616.44	
尼泊尔禾丰饲料有限公司	7,501,575.10							7,501,575.10	
印度联合禾丰国际牧业有限公司									17,900,000.00
小计	11,669,191.54							11,669,191.54	17,900,000.00
二、联营企业									
青岛神丰牧业有限公司	15,869,483.64			1,454,165.33		3,750,000.00		13,573,648.97	
鞍山市九股河食品有限责任公司	99,497,295.50			57,927,493.27		4,986,360.00		152,438,428.77	
台安县九股河农业发展有限公司	64,730,262.77			51,548,986.17		4,986,360.00		111,292,888.94	
凌海市九股河饲料有限责任公司	33,937,715.81			32,265,495.00		3,800,000.00		62,403,210.81	
葫芦岛九股河食品有限公司	57,876,002.94			26,905,668.40		14,060,000.00		70,721,671.34	
丹东禾丰成三食品有限公司	34,766,209.71			17,848,604.52				52,614,814.23	
丹东禾丰成三牧业有限公司	55,170,432.87			57,082,842.71				112,253,275.58	
海城新鸿尊达牧业有限公司	11,305,724.87			1,544,312.96				12,850,037.83	
北票市宏发食品有限公司	251,972,960.58			200,951,677.50		10,780,000.00		442,144,638.08	
北京大鸿恒丰牧业科技有限公司	16,852,987.18			3,234,994.94				20,087,982.12	

辽宁禾丰牧业股份有限公司 2019 年年度报告

台安九丰牧业有限公司	498,065.13			5,453,739.37				5,951,804.50	
施海普（北京）科贸有限公司	1,081,661.30			189,216.47				1,270,877.77	
沈阳文捷生物科技有限公司	12,057,026.09			385,878.90				12,442,904.99	
葫芦岛九股河饲料有限公司	25,048,412.84			20,766,810.51		3,800,000.00		42,015,223.35	
锦州九丰食品有限公司	30,001,627.45	1,600,000.00		16,874,865.04				48,476,492.49	
张家口佳和农牧有限公司	60,757,671.84			7,387,637.15				68,145,308.99	
台安丰九牧业有限公司	5,380,308.75			32,457,229.14				37,837,537.89	
鞍山丰盛食品有限公司	19,697,339.60			10,732,965.16				30,430,304.76	
大连成三畜牧业有限公司	251,767,836.43			102,186,395.46				353,954,231.89	
泰来县佳和农牧有限公司	21,155,152.08	35,000,000.00		-29,020,598.46				27,134,553.62	
公主岭禾丰玉米收储有限公司	61,421,126.87			73,476.56				61,494,603.43	
兰考天地鸭业有限公司	36,533,583.81	16,000,000.00		3,632,096.32		6,323,784.29		49,841,895.84	
海南农垦文丰文昌鸡产业（集团）有限公司	401,914.99	1,225,000.00		-555,372.59				1,071,542.40	
敦化市禾丰牧业有限责任公司	3,434,662.23			744,009.02				4,178,671.25	
敦化市丰达农牧业开发有限公司	1,914,892.90			1,071,704.24				2,986,597.14	
PT KARKA NUTRI INDUSTRI.	36,985,298.13			391,923.84	1,621,517.75			38,998,739.72	
GOLDEN HARVESTA INC.	101,827,983.03			-146,867.14	3,250,109.93			104,931,225.82	
光荣新创有限公司	12,471,059.83	30,727,497.50		2,051,975.84	2,366,929.34			47,617,462.51	
沈阳众文捷生物科技有限公司		4,000,000.00		60,534.77				4,060,534.77	
舒兰丰泰有机肥有限公司		1,500,000.00						1,500,000.00	
潍坊禾丰新和盛饲料有限公司		5,000,000.00		-482,522.59			820,378.27	5,337,855.68	
辽宁牧邦畜牧设备制造有限公司				1,791,476.38				1,791,476.38	
鞍山裕丰饲料有限公司				-193,154.81				-193,154.81	
绥中县人和渔业有限公司	3,433,748.91	220,000.00	400,000.00	-105,879.39		3,147,869.52			

大连禾丰鱼粉有限公司	5,333,693.74			390,754.67				5,724,448.41	
辽宁派美特生物技术有限公司	5,028,829.99	1,327,144.00		-779,893.07				5,576,080.92	
广州亿琨贸易有限公司	537,451.04			-429,193.31				108,257.73	
广州普莉和贸易有限公司	227,805.07		221,857.04	-5,948.03					
吉林省恒丰动物保健品有限公司	184,916.64	1,071,000.00		576,964.06				1,832,880.70	
沈阳万里天农牧有限公司	1,023,509.57	800,000.00		424,192.67				2,247,702.24	
大庆供销禾丰牧业有限公司	2,966,610.32			560,580.16				3,527,190.48	
黑龙江中以牧场信息技术服务有限公司		400,000.00		42,305.46				442,305.46	
印尼麦克斯畜牧科技有限公司		1,460,475.96						1,460,475.96	
大连四达食品有限公司		34,000,000.00		1,802,062.02				35,802,062.02	
小计	1,343,151,264.45	134,331,117.46	621,857.04	629,093,604.62	7,238,557.02	55,634,373.81	820,378.27	2,058,378,690.97	
合计	1,354,820,455.99	134,331,117.46	621,857.04	629,093,604.62	7,238,557.02	55,634,373.81	820,378.27	2,070,047,882.51	17,900,000.00

其他说明

鉴于朝鲜银丰合营会社、尼泊尔禾丰饲料有限公司、印度联合禾丰国际牧业有限公司所在地市场及监管环境的特殊性，以及公司对其能够施加影响的程度，公司对上述 3 家公司的投资采用成本法核算。

17、其他权益工具投资

(1). 其他权益工具投资情况

√适用 □不适用

单位：元币种：人民币

项目	期末余额	期初余额
辽宁省中俄友好协会	10,000.00	10,000.00
衡水禾佳农牧有限公司	1,454,281.94	1,454,281.94
衡水佳润农牧有限公司		1,050,000.00
西安微猴电子商务有限公司	175,087.98	175,087.98
辛集市佳佑农牧有限公司	900,000.00	
深泽县佳和农牧有限公司	1,500,000.00	
大连雪龙禾牛进出口有限公司	1,500,000.00	
河南商汇饲料发展有限公司	127,230.32	107,852.76
沈阳博农威特动物保健有限公司	61,696.77	78,682.20
北京浩邦猪人工授精服务有限责任公司	32,542.22	321,904.64
合计	5,760,839.23	3,197,809.52

(2). 非交易性权益工具投资的情况

√适用 □不适用

单位：元币种：人民币

项目	本期确认的股利收入	累计利得	累计损失	其他综合收益转入留存收益的金额	指定为以公允价值计量且其变动计入其他综合收益的原因	其他综合收益转入留存收益的原因
辽宁省中俄友好协会						
衡水禾佳农牧有限公司			145,718.06			
西安微猴电子商务有限公司			164,912.02			
辛集市佳佑农牧有限公司						
深泽县佳和农牧有限公司						
大连雪龙禾牛进出口有限公司						
河南商汇饲料发展有限公司			372,769.68			
沈阳博农威特动物保健有限公司			18,303.23			
北京浩邦猪人工授精服务有限责任公司	100,000.00		67,457.78			
合计	100,000.00		769,160.77			

其他说明：

√适用 □不适用

公司根据管理金融资产的业务模式和金融资产的合同现金流量特征，将非交易性权益工具投资指定为以公允价值计量且其变动计入其他综合收益的金融资产，公司的非交易性权益工具投资不准备短期出售、也不存在短期获利模式。

18、其他非流动金融资产

适用 不适用

其他说明：

适用 不适用

19、投资性房地产

投资性房地产计量模式

不适用

20、固定资产

项目列示

适用 不适用

单位：元币种：人民币

项目	期末余额	期初余额
固定资产	2,023,113,939.02	1,516,702,438.29
固定资产清理		
合计	2,023,113,939.02	1,516,702,438.29

其他说明：

适用 不适用

固定资产

(1). 固定资产情况

适用 不适用

单位：元币种：人民币

项目	房屋及建筑物	机器设备	运输工具	其他设备	合计
一、账面原值：					
1. 期初余额	1,289,641,808.28	965,871,551.46	97,684,289.71	63,904,358.83	2,417,102,008.28
2. 本期增加金额	440,468,960.82	301,019,591.93	17,582,235.93	11,915,949.02	770,986,737.70
(1) 购置	167,432,910.84	143,931,095.11	14,959,826.93	10,155,541.20	336,479,374.08
(2) 在建工程转入	261,288,665.60	145,202,426.36	2,353,002.75	1,541,756.60	410,385,851.31
(3) 企业合并增加	11,747,384.38	11,886,070.46	269,406.25	218,651.22	24,121,512.31
3. 本期减少金额	12,964,005.96	35,143,740.60	7,339,290.45	2,074,826.29	57,521,863.30
(1) 处置或报废	2,824,018.84	23,686,198.25	7,042,388.45	1,894,073.29	35,446,678.83
(2) 企业合并减少	10,139,987.12	11,457,542.35	296,902.00	180,753.00	22,075,184.47
4. 期末余额	1,717,146,763.14	1,231,747,402.79	107,927,235.19	73,745,481.56	3,130,566,882.68

二、累计折旧					
1. 期初余额	307,757,445.38	426,982,299.43	76,353,459.85	44,045,455.43	855,138,660.09
2. 本期增加金额	64,788,232.08	95,323,640.56	10,038,802.99	9,365,797.03	179,516,472.66
(1) 计提	64,777,282.08	92,920,096.56	9,810,302.99	9,351,723.03	176,859,404.66
(2) 企业合并增加	10,950.00	2,403,544.00	228,500.00	14,074.00	2,657,068.00
3. 本期减少金额	1,805,220.51	21,106,096.56	6,095,930.98	1,672,819.76	30,680,067.81
(1) 处置或报废	1,746,351.81	19,500,985.96	5,991,879.26	1,603,567.92	28,842,784.95
(2) 企业合并减少	58,868.70	1,605,110.60	104,051.72	69,251.84	1,837,282.86
4. 期末余额	370,740,456.95	501,199,843.43	80,296,331.86	51,738,432.70	1,003,975,064.94
三、减值准备					
1. 期初余额	29,496,073.35	15,584,842.90	99,538.65	80,455.00	45,260,909.90
2. 本期增加金额	30,465,249.40	27,319,696.80	104,850.08	327,172.54	58,216,968.82
(1) 计提	30,465,249.40	27,319,696.80	104,850.08	327,172.54	58,216,968.82
3. 本期减少金额					
(1) 处置或报废					
4. 期末余额	59,961,322.75	42,904,539.70	204,388.73	407,627.54	103,477,878.72
四、账面价值					
1. 期末账面价值	1,286,444,983.44	687,643,019.66	27,426,514.60	21,599,421.32	2,023,113,939.02
2. 期初账面价值	952,388,289.55	523,304,409.13	21,231,291.21	19,778,448.40	1,516,702,438.29

(2). 暂时闲置的固定资产情况

适用 不适用

(3). 通过融资租赁租入的固定资产情况

适用 不适用

(4). 通过经营租赁租出的固定资产

适用 不适用

(5). 未办妥产权证书的固定资产情况

适用 不适用

其他说明：

适用 不适用

固定资产清理

适用 不适用

21、 在建工程

项目列示

适用 不适用

单位：元币种：人民币

项目	期末余额	期初余额
在建工程	240,012,874.86	255,719,188.30
工程物资		

合计	240,012,874.86	255,719,188.30
----	----------------	----------------

其他说明：

适用 不适用

在建工程

(1). 在建工程情况

适用 不适用

单位：元币种：人民币

项目	期末余额		期初余额	
	账面余额	账面价值	账面余额	账面价值
大连禾源-大窑孵化场	25,304,688.50	25,304,688.50	14,698,247.50	14,698,247.50
吉林荷风-猪场建设项目	4,607,316.99	4,607,316.99	11,889,319.05	11,889,319.05
大连中佳-车间改造工程	2,226,208.39	2,226,208.39	18,742,578.01	18,742,578.01
辽宁禾丰-智能化预混料工厂建设项目			56,425,656.79	56,425,656.79
舒兰丰泰农牧-鸡舍建设项目	55,672,411.04	55,672,411.04		
抚顺农牧-猪场建设	81,582,306.27	81,582,306.27	116,448,215.28	116,448,215.28
濮阳禾丰牧业-鸡舍建设工程	6,345,004.05	6,345,004.05		
沈阳华康肉禽-车间改造工程	8,929,925.91	8,929,925.91		
兰考禾丰-预混料项目	8,510,622.36	8,510,622.36		
淮安禾丰-高档水产料生产项目			21,832,594.00	21,832,594.00
海南禾丰-20 万吨饲料生产线项目	13,326,858.52	13,326,858.52	3,392,062.06	3,392,062.06
平原食品-二线构造项目	1,723,490.95	1,723,490.95		
华康新新食品-鲜品库工程	3,660,000.00	3,660,000.00		
辽宁禾丰-运营中心建设	2,319,079.26	2,319,079.26		
甘肃禾丰-畜禽车间散装仓改造	2,132,421.08	2,132,421.08		
安徽禾丰-成品仓建设	2,004,000.00	2,004,000.00		
沈阳禾丰-教槽料饲料生产线	1,119,600.00	1,119,600.00		
大庆禾丰-畜禽饲养配套设备	1,324,452.00	1,324,452.00		
辽宁禾丰-总部大楼装修	2,518,656.50	2,518,656.50		
其他零星工程	16,705,833.04	16,705,833.04	12,290,515.61	12,290,515.61
合计	240,012,874.86	240,012,874.86	255,719,188.30	255,719,188.30

(2). 重要在建工程项目本期变动情况

√适用 □不适用

单位：元币种：人民币

项目名称	预算数	期初余额	本期增加金额	本期转入固定资产金额	本期其他减少金额	期末余额	工程累计投入占预算比例(%)	工程进度	资金来源
大连禾源-大窑孵化场	50,000,000.00	14,698,247.50	20,075,382.60		9,468,941.60	25,304,688.50	69.55	60%	自筹
吉林荷风-猪场建设项目	70,000,000.00	11,889,319.05	32,334,758.73	39,616,760.79		4,607,316.99	63.18	85%	募集
大连中佳-车间改造工程	40,000,000.00	18,742,578.01	4,222,041.47	20,738,411.09		2,226,208.39	96.46	96%	自筹
辽宁禾丰-智能化预混料工厂建设	70,000,000.00	56,425,656.79	10,820,353.83	67,246,010.62			96.07	100%	自筹
舒兰丰泰农牧-鸡舍建设项目	67,256,185.00		55,672,411.04			55,672,411.04	82.78	75%	自筹
抚顺农牧-猪场建设	300,300,000.00	116,448,215.28	120,109,594.84	154,975,503.85		81,582,306.27	78.77	80%	募集
濮阳禾丰牧业-鸡舍建设工程	28,762,478.67		18,799,332.70	12,454,328.65		6,345,004.05	65.36	67%	自筹
沈阳华康肉禽-车间改造工程	12,741,491.00		8,929,925.91			8,929,925.91	70.08	69%	自筹
兰考禾丰-预混料项目	23,800,000.00		8,510,622.36			8,510,622.36	35.76	50%	自筹
淮安禾丰-高档水产料生产项目	45,000,000.00	21,832,594.00	19,668,531.58	41,501,125.58			92.23	100%	自筹

海南禾丰-20 万吨饲料生产线项目	60,000,000.00	3,392,062.06	9,934,796.46			13,326,858.52	22.21	22%	自筹
平原食品-二线构造项目	2,023,490.95		1,723,490.95			1,723,490.95	85.17	85%	自筹
华康新新食品-鲜品库工程	4,300,000.00		3,660,000.00			3,660,000.00	85.12	85%	自筹
辽宁禾丰-运营中心建设	6,000,000.00		2,319,079.26			2,319,079.26	38.65	50%	自筹
甘肃禾丰-畜禽车间散装仓改造	2,626,021.00		2,132,421.08			2,132,421.08	81.20	81%	自筹
安徽禾丰-成品仓建设	2,900,000.00		2,004,000.00			2,004,000.00	69.10	69%	自筹
沈阳禾丰-教槽料饲料生产线	1,399,500.00		1,119,600.00			1,119,600.00	80.00	80%	自筹
大庆禾丰-畜禽饲养配套设备	1,620,000.00		1,324,452.00			1,324,452.00	81.76	81%	自筹
辽宁禾丰-总部大楼装修	3,309,962.00		2,518,656.50			2,518,656.50	76.09	76%	自筹
合计	792,039,128.62	243,428,672.69	325,879,451.31	336,532,140.58	9,468,941.60	223,307,041.82	/	/	/

(3). 本期计提在建工程减值准备情况

适用 不适用

其他说明

适用 不适用

工程物资

(1). 工程物资情况

适用 不适用

22、生产性生物资产

(1). 采用成本计量模式的生产性生物资产

适用 不适用

单位：元币种：人民币

项目	畜牧养殖业		合计
	种鸡	种猪	
一、账面原值			
1. 期初余额	29,698,340.93	3,942,160.43	33,640,501.36
2. 本期增加金额	40,762,641.23	84,770,756.65	125,533,397.88
(1) 外购	40,762,641.23	55,430,777.87	96,193,419.10
(2) 自行培育		29,339,978.78	29,339,978.78
3. 本期减少金额	18,196,239.39	20,759,462.86	38,955,702.25
(1) 处置	18,196,239.39	20,759,462.86	38,955,702.25
4. 期末余额	52,264,742.77	67,953,454.22	120,218,196.99
二、累计折旧			
1. 期初余额	2,175,083.04	980,623.44	3,155,706.48
2. 本期增加金额	30,530,615.09	3,650,977.17	34,181,592.26
(1) 计提	30,530,615.09	3,650,977.17	34,181,592.26
3. 本期减少金额	10,615,433.24	1,329,981.39	11,945,414.63
(1) 处置	10,615,433.24	1,329,981.39	11,945,414.63
4. 期末余额	22,090,264.89	3,301,619.22	25,391,884.11
三、减值准备			
1. 期初余额			
2. 本期增加金额			
(1) 计提			
3. 本期减少金额			
(1) 处置			
4. 期末余额			
四、账面价值			
1. 期末账面价值	30,174,477.88	64,651,835.00	94,826,312.88
2. 期初账面价值	27,523,257.89	2,961,536.99	30,484,794.88

(2). 采用公允价值计量模式的生产性生物资产

适用 不适用

其他说明

适用 不适用

23、 油气资产

适用 不适用

24、 使用权资产

适用 不适用

25、 无形资产

(1). 无形资产情况

适用 不适用

单位：元币种：人民币

项目	土地使用权	计算机软件及其他	合计
一、账面原值			
1. 期初余额	240,859,888.90	9,451,008.10	250,310,897.00
2. 本期增加金额	43,571,525.11	3,386,610.29	46,958,135.40
(1) 购置	42,031,525.11	3,386,610.29	45,418,135.40
(2) 内部研发			
(3) 企业合并增加	1,540,000.00		1,540,000.00
3. 本期减少金额	546,144.00	41,690.25	587,834.25
(1) 处置		7,040.25	7,040.25
(2) 企业合并减少	546,144.00	34,650.00	580,794.00
4. 期末余额	283,885,270.01	12,795,928.14	296,681,198.15
二、累计摊销			
1. 期初余额	39,855,472.69	4,067,484.02	43,922,956.71
2. 本期增加金额	5,962,394.07	1,238,720.23	7,201,114.30
(1) 计提	5,739,094.07	1,238,720.23	6,977,814.30
(2) 企业合并增加	223,300.00		223,300.00
3. 本期减少金额		7,040.25	7,040.25
(1) 处置		7,040.25	7,040.25
(2) 企业合并减少			
4. 期末余额	45,817,866.76	5,299,164.00	51,117,030.76
三、减值准备			
1. 期初余额			
2. 本期增加金额			
(1) 计提			
3. 本期减少金额			

(1) 处置			
4. 期末余额			
四、账面价值			
1. 期末账面价值	238,067,403.25	7,496,764.14	245,564,167.39
2. 期初账面价值	201,004,416.21	5,383,524.08	206,387,940.29

本期末通过公司内部研发形成的无形资产占无形资产余额的比例 0

(2). 未办妥产权证书的土地使用权情况

适用 不适用

其他说明：

适用 不适用

26、 开发支出

适用 不适用

27、 商誉

(1). 商誉账面原值

适用 不适用

单位：元币种：人民币

被投资单位名称或形成商誉的事项	期初余额	本期增加	本期减少	期末余额
		企业合并形成的	处置	
大连中佳食品有限公司	290,425.67			290,425.67
合计	290,425.67			290,425.67

(2). 商誉减值准备

适用 不适用

(3). 商誉所在资产组或资产组组合的相关信息

适用 不适用

(4). 说明商誉减值测试过程、关键参数（例如预计未来现金流量现值时的预测期增长率、稳定期增长率、利润率、折现率、预测期等，如适用）及商誉减值损失的确认方法

适用 不适用

(5). 商誉减值测试的影响

适用 不适用

其他说明

适用 不适用

28、长期待摊费用

√适用 □不适用

单位：元币种：人民币

项目	期初余额	本期增加金额	本期摊销金额	其他减少金额	期末余额
鸡笼设备	131,404,249.61	3,641,134.16	52,884,068.66		82,161,315.11
土地租赁费	28,911,923.10	5,382,921.00	3,768,731.53		30,526,112.57
固定资产改良	14,506,104.02	4,815,304.71	2,794,716.77	149,185.62	16,377,506.34
其他	3,081,091.09	5,017,049.30	2,658,856.61		5,439,283.78
合计	177,903,367.82	18,856,409.17	62,106,373.57	149,185.62	134,504,217.80

29、递延所得税资产/递延所得税负债

(1). 未经抵销的递延所得税资产

√适用 □不适用

单位：元币种：人民币

项目	期末余额		期初余额	
	可抵扣暂时性差异	递延所得税资产	可抵扣暂时性差异	递延所得税资产
资产减值准备	156,147,402.07	30,646,841.04	123,490,892.94	24,192,802.11
内部交易未实现利润	23,895,127.90	4,804,391.92	24,135,874.13	4,740,032.12
股权激励费用	3,243,114.20	508,474.55		
公允价值变动	112,115.92	28,028.98	629,750.00	94,462.50
递延收益			8,291,717.40	1,330,429.35
合计	183,397,760.09	35,987,736.49	156,548,234.47	30,357,726.08

(2). 未经抵销的递延所得税负债

√适用 □不适用

单位：元币种：人民币

项目	期末余额		期初余额	
	应纳税暂时性差异	递延所得税负债	应纳税暂时性差异	递延所得税负债
资产账面价值大于计税基础	1,611,908.32	396,995.58		
合计	1,611,908.32	396,995.58		

(3). 以抵销后净额列示的递延所得税资产或负债

□适用 √不适用

(4). 未确认递延所得税资产明细

√适用 □不适用

单位：元币种：人民币

项目	期末余额	期初余额
可抵扣暂时性差异	51,189,855.72	42,034,648.58
可抵扣亏损	234,143,729.40	169,916,278.85

合计	285,333,585.12	211,950,927.43
----	----------------	----------------

(5). 未确认递延所得税资产的可抵扣亏损将于以下年度到期

√适用 □不适用

单位：元币种：人民币

年份	期末金额	期初金额	备注
2020 年	26,306,707.29	25,063,480.88	
2021 年	37,833,545.02	43,093,813.02	
2022 年	38,752,564.40	41,661,829.48	
2023 年	40,585,903.64	51,299,045.25	
2024 年	77,825,369.67		
2027 年	2,082,969.89	2,082,969.89	
2028 年	6,715,140.33	6,715,140.33	
2029 年	4,041,529.16		
合计	234,143,729.40	169,916,278.85	/

其他说明：

□适用 √不适用

30、其他非流动资产

√适用 □不适用

单位：元币种：人民币

项目	期末余额	期初余额
预付长期资产款	44,490,695.92	102,807,235.63
预付合作养户饲养费	277,650,038.27	94,690,452.55
预付房租款	15,322,533.37	
合计	337,463,267.56	197,497,688.18

31、短期借款

(1). 短期借款分类

√适用 □不适用

单位：元币种：人民币

项目	期末余额	期初余额
保证借款	109,638,205.81	100,460,168.49
信用借款	941,240,000.00	1,247,230,000.00
合计	1,050,878,205.81	1,347,690,168.49

(2). 已逾期未偿还的短期借款情况

□适用 √不适用

其中重要的已逾期未偿还的短期借款情况如下：

适用 不适用

其他说明

适用 不适用

期末保证借款系公司为子公司凌源禾丰牧业有限责任公司、重庆大鸿农牧机械有限公司、辽宁爱普特贸易有限公司提供担保的银行借款。

32、交易性金融负债

适用 不适用

33、衍生金融负债

适用 不适用

34、应付票据

(1). 应付票据列示

适用 不适用

35、应付账款

(1). 应付账款列示

适用 不适用

单位：元币种：人民币

项目	期末余额	期初余额
与购货及费用相关的应付账款	613,009,029.34	541,799,353.46
与长期资产相关的应付账款	46,207,454.50	30,930,425.85
合计	659,216,483.84	572,729,779.31

(2). 账龄超过 1 年的重要应付账款

适用 不适用

其他说明

适用 不适用

36、预收款项

(1). 预收账款项列示

适用 不适用

单位：元币种：人民币

项目	期末余额	期初余额
预收销货款	209,529,248.68	161,173,916.67
合计	209,529,248.68	161,173,916.67

(2). 账龄超过 1 年的重要预收款项

适用 不适用

(3). 期末建造合同形成的已结算未完工项目情况

适用 不适用

其他说明

适用 不适用

37、应付职工薪酬

(1). 应付职工薪酬列示

适用 不适用

单位：元币种：人民币

项目	期初余额	本期增加	本期减少	期末余额
一、短期薪酬	48,645,762.59	634,476,932.06	622,121,416.68	61,001,277.97
二、离职后福利-设定提存计划	1,086,167.76	45,696,035.37	45,234,116.98	1,548,086.15
三、辞退福利		546,668.20	546,668.20	
四、一年内到期的其他福利				
合计	49,731,930.35	680,719,635.63	667,902,201.86	62,549,364.12

(2). 短期薪酬列示

适用 不适用

单位：元币种：人民币

项目	期初余额	本期增加	本期减少	期末余额
一、工资、奖金、津贴和补贴	46,465,210.11	558,861,700.00	545,668,762.48	59,658,147.63
二、职工福利费		38,235,752.17	38,235,752.17	
三、社会保险费	431,646.28	24,761,282.53	24,738,429.80	454,499.01
其中：医疗保险费	371,654.46	21,024,760.74	21,020,949.01	375,466.19
工伤保险费	33,932.05	1,964,249.10	1,946,109.02	52,072.13
生育保险费	26,059.77	1,772,272.69	1,771,371.77	26,960.69
四、住房公积金	123,033.00	8,347,751.16	8,331,268.16	139,516.00
五、工会经费和职工教育经费	373,221.25	3,649,036.29	3,273,142.21	749,115.33
六、短期带薪缺勤		21,238.20	21,238.20	
七、短期利润分享计划				
八、其他短期薪酬	1,252,651.95	600,171.71	1,852,823.66	
合计	48,645,762.59	634,476,932.06	622,121,416.68	61,001,277.97

(3). 设定提存计划列示

√适用 □不适用

单位：元币种：人民币

项目	期初余额	本期增加	本期减少	期末余额
1、基本养老保险	1,059,329.17	44,185,407.10	43,745,219.83	1,499,516.44
2、失业保险费	26,838.59	1,510,628.27	1,488,897.15	48,569.71
3、企业年金缴费				
合计	1,086,167.76	45,696,035.37	45,234,116.98	1,548,086.15

其他说明：

□适用 √不适用

38、 应交税费

√适用 □不适用

单位：元币种：人民币

项目	期末余额	期初余额
增值税	1,351,995.42	799,254.04
企业所得税	32,731,646.44	25,166,379.53
个人所得税	729,362.56	422,794.82
城市维护建设税	109,286.49	107,516.70
教育费附加	74,513.94	78,629.58
房产税	697,937.54	669,396.33
城镇土地使用税	1,343,282.00	1,088,230.44
印花税	462,741.13	322,623.83
其他	180,188.32	89,967.45
合计	37,680,953.84	28,744,792.72

39、 其他应付款

项目列示

√适用 □不适用

单位：元币种：人民币

项目	期末余额	期初余额
应付利息	1,528,201.39	1,784,257.05
应付股利	1,434,027.14	526,000.00
其他应付款	339,277,132.75	307,226,938.07
合计	342,239,361.28	309,537,195.12

其他说明：

□适用 √不适用

应付利息

(1). 分类列示

√适用 □不适用

单位：元币种：人民币

项目	期末余额	期初余额
分期付息到期还本的长期借款利息	237,583.33	69,376.61
短期借款应付利息	1,290,618.06	1,714,880.44
合计	1,528,201.39	1,784,257.05

重要的已逾期未支付的利息情况：

□适用 √不适用

其他说明：

□适用 √不适用

应付股利

(1). 分类列示

√适用 □不适用

单位：元币种：人民币

项目	期末余额	期初余额
普通股股利	1,434,027.14	526,000.00
合计	1,434,027.14	526,000.00

其他说明，包括重要的超过 1 年未支付的应付股利，应披露未支付原因：

无

其他应付款

(1). 按款项性质列示其他应付款

√适用 □不适用

单位：元币种：人民币

项目	期末余额	期初余额
与费用、往来相关的经营性应付款	204,082,682.75	138,332,488.07
投资相关应付款	64,505,700.00	98,205,700.00
非限制性股票回购义务	70,688,750.00	70,688,750.00
合计	339,277,132.75	307,226,938.07

(2). 账龄超过 1 年的重要其他应付款

√适用 □不适用

单位：元币种：人民币

项目	期末余额	未偿还或结转的原因
新疆合赢成长股权投资有限合伙企业	58,205,700.00	未到约定付款期
合计	58,205,700.00	/

其他说明：

适用 不适用

40、持有待售负债

适用 不适用

41、1年内到期的非流动负债

适用 不适用

单位：元币种：人民币

项目	期末余额	期初余额
1年内到期的长期借款	52,000,000.00	20,000,000.00
1年内到期的长期应付款	18,593,717.62	12,999,999.96
合计	70,593,717.62	32,999,999.96

42、其他流动负债

其他流动负债情况

适用 不适用

短期应付债券的增减变动：

适用 不适用

其他说明：

适用 不适用

43、长期借款

(1). 长期借款分类

适用 不适用

单位：元币种：人民币

项目	期末余额	期初余额
信用借款	174,330,000.00	118,500,000.00
合计	174,330,000.00	118,500,000.00

其他说明，包括利率区间：

适用 不适用

长期借款明细：

贷款单位名称	到期日	年利率(%)	期末余额
中国农业银行股份有限公司沈阳和平支行	2021/12/21	4.9875	28,000,000.00
中国农业银行股份有限公司沈阳和平支行	2022/10/28	4.8000	96,000,000.00
中国建设银行股份有限公司沈阳浑南支行	2022/11/20	4.7500	50,000,000.00
重庆市农商行	2021/10/24	0.00	330,000.00
小计			174,330,000.00

44、应付债券

(1). 应付债券

适用 不适用

(2). 应付债券的增减变动：（不包括划分为金融负债的优先股、永续债等其他金融工具）

适用 不适用

(3). 可转换公司债券的转股条件、转股时间说明

适用 不适用

(4). 划分为金融负债的其他金融工具说明

期末发行在外的优先股、永续债等其他金融工具基本情况

适用 不适用

期末发行在外的优先股、永续债等金融工具变动情况表

适用 不适用

其他金融工具划分为金融负债的依据说明：

适用 不适用

其他说明：

适用 不适用

45、租赁负债

适用 不适用

46、长期应付款

项目列示

适用 不适用

单位：元币种：人民币

项目	期末余额	期初余额
长期应付款	11,025,000.09	23,345,833.38
合计	11,025,000.09	23,345,833.38

其他说明：

适用 不适用

长期应付款

(1). 按款项性质列示长期应付款

适用 不适用

单位：元币种：人民币

项目	期初余额	期末余额
----	------	------

应付融资租赁款	11,025,000.09	23,345,833.38
---------	---------------	---------------

专项应付款

(1). 按款项性质列示专项应付款

适用 不适用

47、长期应付职工薪酬

适用 不适用

48、预计负债

适用 不适用

49、递延收益

递延收益情况

适用 不适用

单位：元 币种：人民币

项目	期初余额	本期增加	本期减少	期末余额	形成原因
政府补助	20,252,967.41	15,590,000.00	4,001,717.41	31,841,250.00	
合计	20,252,967.41	15,590,000.00	4,001,717.41	31,841,250.00	/

涉及政府补助的项目：

适用 不适用

单位：元币种：人民币

负债项目	期初余额	本期新增补助金额	本期计入其他收益金额	期末余额	与资产相关/与收益相关
凌源禾丰 10 万吨反刍饲料项目补贴	4,000,000.00		500,000.00	3,500,000.00	与资产相关
凌源禾丰玉米收储仓补贴	2,700,000.00		300,000.00	2,400,000.00	与资产相关
长春禾丰饲料研发项目科技补贴	866,717.41		866,717.41		与收益相关
沈阳市中央工业转型升级资金	9,686,250.00		1,035,000.00	8,651,250.00	与资产相关
凌源禾丰 5 万吨有机肥建设项目	3,000,000.00		300,000.00	2,700,000.00	与资产相关
抗断奶应激的绿色环保仔猪教槽料的研制		1,000,000.00	1,000,000.00		与收益相关
2019 年省科技重大专项项目资金		2,180,000.00		2,180,000.00	与资产相关
惠农政策项目资金		4,310,000.00		4,310,000.00	与资产相关
2019 年中央制造业高质量发展资金（绿色制造部分）		8,100,000.00		8,100,000.00	与资产相关
合计	20,252,967.41	15,590,000.00	4,001,717.41	31,841,250.00	/

其他说明：

适用 不适用

50、其他非流动负债

适用 不适用

51、股本

适用 不适用

单位：元币种：人民币

	期初余额	本次变动增减（+、-）		期末余额
		发行新股	小计	
股份总数	845,751,469.00	76,552,927.00	76,552,927.00	922,304,396.00

其他说明：

2019年4月，公司向华安财宝资产管理有限公司等8名投资者定向发行股票76,552,927股，募集资金净额768,926,185.57元，其中：股本76,552,927元，资本溢价692,373,258.57元。

52、其他权益工具

(1). 期末发行在外的优先股、永续债等其他金融工具基本情况

适用 不适用

(2). 期末发行在外的优先股、永续债等金融工具变动情况表

适用 不适用

其他权益工具本期增减变动情况、变动原因说明，以及相关会计处理的依据：

适用 不适用

其他说明：

适用 不适用

53、资本公积

适用 不适用

单位：元币种：人民币

项目	期初余额	本期增加	本期减少	期末余额
资本溢价（股本溢价）	147,495,090.70	709,853,069.86	3,737,555.00	853,610,605.56
其他资本公积	6,329,445.67	22,783,015.06		29,112,460.73
合计	153,824,536.37	732,636,084.92	3,737,555.00	882,723,066.29

其他说明，包括本期增减变动情况、变动原因说明：

资本公积股本溢价本期增加为定向增发股票692,373,258.57元，少数股东增资溢价归属于母公司部分17,479,811.29元；本期减少系公司在子公司权益份额变化引起的变动；其他资本公积增加为公司执行股权激励计划，计算股票期权在本期确认的资本公积。

54、库存股

√适用 □不适用

单位：元 币种：人民币

项目	期初余额	本期增加	本期减少	期末余额
限制性股票回购	70,688,750.00			70,688,750.00
合计	70,688,750.00			70,688,750.00

55、其他综合收益

√适用 □不适用

单位：元币种：人民币

项目	期初余额	本期发生金额			期末余额
		本期所得税前发生额	税后归属于母公司	税后归属于少数股东	
一、不能重分类进损益的其他综合收益	-481,544.75	-286,970.29	-278,647.43	-8,322.86	-760,192.18
其中：重新计量设定受益计划变动额					
其他权益工具投资公允价值变动	-481,544.75	-286,970.29	-278,647.43	-8,322.86	-760,192.18
二、将重分类进损益的其他综合收益	-1,316,942.00	8,986,579.67	8,199,969.48	786,610.19	6,883,027.48
其中：权益法下可转损益的其他综合收益	-1,305,935.62	7,238,557.02	7,238,557.02		5,932,621.40
外币财务报表折算差额	-11,006.38	1,748,022.65	961,412.46	786,610.19	950,406.08
其他综合收益合计	-1,798,486.75	8,699,609.38	7,921,322.05	778,287.33	6,122,835.30

其他说明，包括对现金流量套期损益的有效部分转为被套期项目初始确认金额调整：

无

56、专项储备

□适用 √不适用

57、盈余公积

√适用 □不适用

单位：元币种：人民币

项目	期初余额	本期增加	期末余额
法定盈余公积	272,791,366.07	79,268,090.83	352,059,456.90
合计	272,791,366.07	79,268,090.83	352,059,456.90

盈余公积说明，包括本期增减变动情况、变动原因说明：

无

58、未分配利润

√适用 □不适用

单位：元币种：人民币

项目	本期	上期
调整前上期末未分配利润	2,651,462,525.08	2,223,048,013.93
调整期初未分配利润合计数（调增+，调减-）	91,554.12	
调整后期初未分配利润	2,651,554,079.20	2,223,048,013.93
加：本期归属于母公司所有者的净利润	1,199,347,355.96	551,928,618.35
减：提取法定盈余公积	79,268,090.83	40,396,460.30
提取任意盈余公积		
提取一般风险准备		
应付普通股股利	166,014,791.28	83,117,646.90
转作股本的普通股股利		
期末未分配利润	3,605,618,553.05	2,651,462,525.08

调整期初未分配利润明细：

- 1、由于《企业会计准则》及其相关新规定进行追溯调整，影响期初未分配利润 91,554.12 元。
- 2、由于会计政策变更，影响期初未分配利润 0 元。
- 3、由于重大会计差错更正，影响期初未分配利润 0 元。
- 4、由于同一控制导致的合并范围变更，影响期初未分配利润 0 元。
- 5、其他调整合计影响期初未分配利润 0 元。

59、营业收入和营业成本

(1). 营业收入和营业成本情况

√适用 □不适用

单位：元币种：人民币

项目	本期发生额		上期发生额	
	收入	成本	收入	成本
主营业务	17,783,082,417.36	15,788,139,269.90	15,742,792,774.42	14,415,344,771.04
其他业务	9,009,556.22	3,880,745.65	8,005,346.25	5,952,906.36
合计	17,792,091,973.58	15,792,020,015.55	15,750,798,120.67	14,421,297,677.40

60、税金及附加

√适用 □不适用

单位：元币种：人民币

项目	本期发生额	上期发生额
城市维护建设税	1,137,929.68	940,097.90
教育费附加	807,658.13	676,683.45

房产税	6,831,387.45	6,978,501.15
土地使用税	10,819,153.17	10,539,729.72
车船使用税	29,944.90	42,942.77
印花税	5,826,905.19	5,211,980.74
环境保护税	1,057,504.53	460,973.56
合计	26,510,483.05	24,850,909.29

61、销售费用

√适用 □不适用

单位：元 币种：人民币

项目	本期发生额	上期发生额
职工薪酬	205,619,077.91	162,608,694.49
差旅费	114,195,701.76	105,628,967.15
运输装卸费及汽车费用	79,208,314.37	81,816,784.59
劳务费	15,968,067.70	15,601,209.62
业务招待费	20,982,184.66	15,315,493.59
业务宣传费	13,494,317.66	10,584,270.74
租赁费	6,181,904.43	5,970,164.05
会议经费	4,368,050.10	4,100,827.77
销售服务费	4,927,406.41	2,780,212.04
办公费及通讯费	5,134,153.70	2,704,622.28
其他项目小计	17,138,345.34	13,535,507.27
合计	487,217,524.04	420,646,753.59

62、管理费用

√适用 □不适用

单位：元币种：人民币

项目	本期发生额	上期发生额
职工薪酬	112,439,535.70	102,981,629.02
折旧	40,847,499.96	35,198,583.05
办公费及通讯费	16,797,136.59	12,103,084.06
差旅费	9,014,660.58	8,776,171.14
修理费	11,342,686.18	5,451,152.88
租赁费	5,146,925.10	5,177,268.87
无形资产摊销	7,683,509.63	6,328,067.44
业务招待费	7,482,966.92	5,231,882.50
水电费	4,299,424.06	3,641,887.47
劳务费	9,642,037.71	5,654,971.79
采暖费	6,817,865.20	4,116,865.94
其他项目小计	44,046,443.67	33,280,294.03
合计	275,560,691.30	227,941,858.19

63、研发费用

√适用 □不适用

单位：元币种：人民币

项目	本期发生额	上期发生额
职工薪酬	25,431,025.81	20,252,008.67
设计实验费	17,512,053.59	28,296,665.97
材料器具费	10,743,283.02	5,253,593.05
差旅费	3,941,624.57	3,364,720.06
折旧摊销费	3,058,470.18	3,094,972.99
其他项目小计	4,522,659.48	838,388.54
合计	65,209,116.65	61,100,349.28

64、财务费用

√适用 □不适用

单位：元币种：人民币

项目	本期发生额	上期发生额
利息支出	77,508,278.78	66,635,982.41
减：利息收入	-9,696,477.31	-4,414,083.01
加：汇兑损失（减收益）	5,689,613.00	9,638,461.65
加：手续费支出	2,891,552.83	3,040,576.37
合计	76,392,967.30	74,900,937.42

65、其他收益

√适用 □不适用

单位：元币种：人民币

项目	本期发生额	上期发生额
政府补助计入	11,495,398.41	14,165,463.22
合计	11,495,398.41	14,165,463.22

其他说明：

明细情况详见附注七-82. 政府补助。

66、投资收益

√适用 □不适用

单位：元币种：人民币

项目	本期发生额	上期发生额
权益法核算的长期股权投资收益	629,093,604.62	281,184,722.34
处置长期股权投资产生的投资收益	3,624,691.43	1,374,325.45

处置以公允价值计量且其变动计入当期损益的金融资产取得的投资收益	195,571.87	3,190,994.43
其他权益工具投资在持有期间取得的股利收入	100,000.00	100,000.00
丧失控制权后，剩余股权按公允价值重新计量产生的利得或损失	820,378.27	164,912.02
处置其他权益工具投资取得的投资收益	100,000.00	
交易性金融资产在持有期间的投资收益	3,545,198.63	
合计	637,479,444.82	286,014,954.24

67、净敞口套期收益

适用 不适用

68、公允价值变动收益

适用 不适用

单位：元币种：人民币

产生公允价值变动收益的来源	本期发生额	上期发生额
衍生金融工具产生的公允价值变动收益	577,449.00	-369,580.00
合计	577,449.00	-369,580.00

69、信用减值损失

适用 不适用

单位：元币种：人民币

项目	本期发生额	上期发生额
其他应收款坏账损失	-16,445,616.93	
应收账款坏账损失	-9,898,584.12	
合计	-26,344,201.05	

70、资产减值损失

适用 不适用

单位：元币种：人民币

项目	本期发生额	上期发生额
一、坏账损失		-66,218,692.38
二、存货跌价损失	-40,242,301.07	-9,791,880.79
三、可供出售金融资产减值损失		
四、持有至到期投资减值损失		
五、长期股权投资减值损失		-6,150,602.09
六、投资性房地产减值损失		
七、固定资产减值损失	-58,216,968.82	-41,867,066.61
八、工程物资减值损失		
九、在建工程减值损失		

十、生产性生物资产减值损失		
十一、油气资产减值损失		
十二、无形资产减值损失		
十三、商誉减值损失		
十四、其他		
合计	-98,459,269.89	-124,028,241.87

71、资产处置收益

√适用 □不适用

单位：元币种：人民币

项目	本期发生额	上期发生额
固定资产处置利得或损失	1,177,420.87	-1,939,342.38
在建工程处置利得或损失		-1,496,120.61
无形资产处置利得或损失		-1,817,161.80
生产性生物资产处置利得或损失	-605,269.52	
合计	572,151.35	-5,252,624.79

72、营业外收入

营业外收入情况

√适用 □不适用

单位：元币种：人民币

项目	本期发生额	上期发生额	计入当期非经常性损益的金额
非流动资产处置利得合计	54,984.56	247,406.47	54,984.56
其中：固定资产处置利得		247,406.47	
政府补助	10,868,297.38	5,305,777.88	10,868,297.38
盘盈利得		351,193.28	
保险赔款收入		2,001,544.16	
其他	2,483,254.32	2,448,205.40	2,483,254.32
合计	13,406,536.26	10,354,127.19	13,406,536.26

计入当期损益的政府补助

√适用 □不适用

单位：元币种：人民币

补助项目	本期发生金额	上期发生金额	与资产相关/ 与收益相关
外经贸产业发展专项资金	3,884,800.00	2,011,900.00	与收益相关
中国民营企业 500 强奖励资金	2,000,000.00		与收益相关
2019 年金融发展专项资金	2,000,000.00		与收益相关
企业发展扶持资金	550,000.00		与收益相关
其他 50 万元以下的项目小计	2,433,497.38	2,793,877.88	与收益相关
沈阳市市长质量奖		500,000.00	与收益相关
合计	10,868,297.38	5,305,777.88	/

其他说明：

适用 不适用

73、营业外支出

适用 不适用

单位：元币种：人民币

项目	本期发生额	上期发生额	计入当期非经常性损益的金额
非流动资产处置损失合计	7,397,933.97	4,698,080.39	7,397,933.97
其中：固定资产处置损失	2,982,022.27	4,698,080.39	2,982,022.27
生产性生物资产报废损失	4,415,911.70		4,415,911.70
债务重组损失		1,147,367.47	
对外捐赠	3,782,783.00	1,064,405.00	3,782,783.00
非常损失	13,449,568.40	590,640.65	13,449,568.40
罚款支出	924,253.69	632,789.35	924,253.69
其他	183,300.79	1,270,961.76	183,300.79
合计	25,737,839.85	9,404,244.62	25,737,839.85

74、所得税费用

(1). 所得税费用表

适用 不适用

单位：元币种：人民币

项目	本期发生额	上期发生额
当期所得税费用	90,037,145.50	80,735,273.83
递延所得税费用	-5,330,616.57	6,115,061.17
合计	84,706,528.93	86,850,335.00

(2). 会计利润与所得税费用调整过程

适用 不适用

单位：元币种：人民币

项目	本期发生额
利润总额	1,582,170,844.74
按法定/适用税率计算的所得税费用	237,325,626.71
子公司适用不同税率的影响	-80,518,036.66
调整以前期间所得税的影响	-3,401,269.07
非应税收入的影响	-90,567,175.64
不可抵扣的成本、费用和损失的影响	4,637,521.77
使用前期未确认递延所得税资产的可抵扣亏损的影响	-4,319,490.62
本期未确认递延所得税资产的可抵扣暂时性差异或可抵扣亏损的影响	28,485,337.97

研发费用加计扣除	-3,615,589.36
其他	-3,320,396.18
所得税费用	84,706,528.93

其他说明：

√适用 □不适用

“其他”项目金额-3,320,396.18 元为符合《财政部 税务总局关于实施小微企业普惠性税收减免政策的通知》(财税〔2019〕13 号)规定的小微企业子公司享受的所得税税收优惠金额。

75、其他综合收益

√适用 □不适用

详见附注七之 55

76、现金流量表项目

(1). 收到的其他与经营活动有关的现金

√适用 □不适用

单位：元币种：人民币

项目	本期发生额	上期发生额
政府补助	33,951,978.38	20,320,148.27
利息收入	9,696,477.31	4,414,083.01
往来及其他小计	74,276,495.00	101,879,318.01
合计	117,924,950.69	126,613,549.29

(2). 支付的其他与经营活动有关的现金

√适用 □不适用

单位：元币种：人民币

项目	本期发生额	上期发生额
差旅费	127,151,986.91	114,405,138.29
运输费及装卸费	79,208,314.37	81,816,784.59
研发支出	32,777,996.09	37,753,367.62
业务招待费	28,465,151.58	20,547,376.09
办公费及通讯费	21,931,290.29	14,807,706.34
劳务费	22,863,995.41	21,256,181.41
支付的其他经营性费用	76,106,845.41	90,976,916.72
支付的往来及其他	42,979,843.73	103,298,594.82
合计	431,485,423.79	484,862,065.88

(3). 收到的其他与投资活动有关的现金

√适用 □不适用

单位：元币种：人民币

项目	本期发生额	上期发生额
信用证保证金减少	28,220,000.81	
收购子公司收到的现金净额	7,131,060.28	
合计	35,351,061.09	

(4). 支付的其他与投资活动有关的现金

√适用 □不适用

单位：元币种：人民币

项目	本期发生额	上期发生额
期货交易金保证增加	34,912,964.17	
处置子公司支付的现金净额	3,122,032.62	
合计	38,034,996.79	

(5). 收到的其他与筹资活动有关的现金

√适用 □不适用

单位：元币种：人民币

项目	本期发生额	上期发生额
子公司预收少数股东增资款	19,499,680.00	40,000,000.00
处置子公司股权收到的现金		1,131,246.21
合计	19,499,680.00	41,131,246.21

(6). 支付的其他与筹资活动有关的现金

√适用 □不适用

单位：元币种：人民币

项目	本期发生额	上期发生额
购买子公司少数股东权益支付的现金	6,433,985.36	25,900,000.00
合计	6,433,985.36	25,900,000.00

77、现金流量表补充资料

(1). 现金流量表补充资料

√适用 □不适用

单位：元币种：人民币

补充资料	本期金额	上期金额
1. 将净利润调节为经营活动现金流量：		
净利润	1,497,464,315.81	604,689,153.87
加：资产减值准备	124,803,470.94	124,028,241.87
固定资产折旧、油气资产折耗、生产性生物资产折旧	208,991,452.47	166,814,214.58

无形资产摊销	6,977,214.30	5,955,716.79
长期待摊费用摊销	61,409,487.93	41,650,758.04
处置固定资产、无形资产和其他长期资产的损失（收益以“-”号填列）	20,792,517.81	4,450,673.92
固定资产报废损失（收益以“-”号填列）	-572,151.35	5,252,624.79
公允价值变动损失（收益以“-”号填列）	-577,449.00	369,580.00
财务费用（收益以“-”号填列）	82,145,120.02	76,778,102.85
投资损失（收益以“-”号填列）	-637,479,444.82	-286,014,954.24
递延所得税资产减少（增加以“-”号填列）	-5,727,612.15	6,115,061.17
递延所得税负债增加（减少以“-”号填列）	396,995.58	
存货的减少（增加以“-”号填列）	-200,278,163.60	-202,815,701.27
经营性应收项目的减少（增加以“-”号填列）	-223,764,950.58	-168,481,074.50
经营性应付项目的增加（减少以“-”号填列）	195,376,635.14	60,557,196.59
其他	-18,351,471.92	62,055,321.13
经营活动产生的现金流量净额	1,111,605,966.58	501,404,915.59
2. 不涉及现金收支的重大投资和筹资活动：		
3. 现金及现金等价物净变动情况：		
现金的期末余额	1,508,390,481.68	889,204,873.97
减：现金的期初余额	889,204,873.97	740,680,891.81
加：现金等价物的期末余额		
减：现金等价物的期初余额		
现金及现金等价物净增加额	619,185,607.71	148,523,982.16

(2). 本期支付的取得子公司的现金净额

√适用 □不适用

单位：元币种：人民币

	金额
本期发生的企业合并于本期支付的现金或现金等价物	1,000,000.00
其中：哈尔滨保维康生物科技有限公司	1,000,000.00
减：购买日子公司持有的现金及现金等价物	246,871.87
其中：哈尔滨保维康生物科技有限公司	246,871.87
加：以前期间发生的企业合并于本期支付的现金或现金等价物	
取得子公司支付的现金净额	753,128.13

(3). 本期收到的处置子公司的现金净额

√适用 □不适用

单位：元币种：人民币

	金额
本期处置子公司于本期收到的现金或现金等价物	7,750,000.00
其中：潍坊禾丰新和盛饲料有限公司	7,750,000.00

减：丧失控制权日子公司持有的现金及现金等价物	7,405,141.26
其中：潍坊禾丰新和盛饲料有限公司	7,405,141.26
加：以前期间处置子公司于本期收到的现金或现金等价物	
处置子公司收到的现金净额	344,858.74

(4). 现金和现金等价物的构成

√适用 □不适用

单位：元币种：人民币

项目	期末余额	期初余额
一、现金	1,508,390,481.68	889,204,873.97
其中：库存现金	693,912.75	253,687.16
可随时用于支付的银行存款	1,507,696,568.93	888,951,186.81
二、现金等价物		
三、期末现金及现金等价物余额	1,508,390,481.68	889,204,873.97

其他说明：

□适用 √不适用

78、所有者权益变动表项目注释

说明对上年期末余额进行调整的“其他”项目名称及调整金额等事项：

√适用 □不适用

(1) 母公司所有者权益变动表

①首次执行新金融工具准则调整首次执行当年年初财务报表“其他综合收益”-310,630.08元，系公司自2019年1月1日起执行新金融工具准则，并按新金融工具准则的要求列报金融工具相关信息，对原以成本计量的“可供出售金融资产”计入以公允价值计量且变动计入“其他综合收益”计量的“其他权益工具”核算。2018年12月31日母公司各项“可供出售金融资产”公允价值变动金额为-310,630.08元。

②追溯调整留存收益金额-915,541.19元，其中调整盈余公积-91,554.12元，调整未分配利润-823,987.07元，系禾丰本部原持有潍坊禾丰新和盛51%股权，长期股权投资成本法核算。于2019年6月份减少31%股权，持有潍坊新和盛20%股权，长期股权投资改按权益法核算。

根据《企业会计准则第2号——长期股权投资》第十五条及其相关新规定进行追溯调整，投资方因处置部分权益性投资等原因丧失了对被审计单位的控制的，在编制个别财务报表时，处置后的剩余股权能够对被投资单位实施共同控制的，应该改按权益法核算，并对改剩余股权视同自取得时即采用权益法核算进行调整。追溯调整影响期初留存收益-915,541.19元，其中其中调整盈余公积-91,554.12元，调整未分配利润-823,987.07元，同时追溯调整长期股权投资投资金额-915,541.19元。

(2) 合并所有者权益变动表

①首次执行新金融工具准则调整首次执行当年年初财务报表“其他综合收益”-481,544.75元，调整“少数股东权益”-645.73元，系公司自2019年1月1日起执行新金融工具准则，并按新金融工具准则的要求列报金融工具相关信息，对原以成本计量的“可供出售金融资产”计入以公允价值计量且变动计入“其他综合收益”计量的“其他权益工具”核算。2018年12月31日公司各项“可供出售金融资产”公允价值变动金额为-482,190.48元，其中影响“少数股东权益”金额为-645.73元。

②因本注释（1）②中所示原因，追溯调整合并层面盈余公积-91,554.12元，调整未分配利润91,554.12元

79、所有权或使用权受到限制的资产

√适用 □不适用

单位：元 币种：人民币

项目	期末账面价值	受限原因
货币资金	44,610,962.01	期货保证金
货币资金	1,779,880.44	信用证保证金
合计	46,390,842.45	/

80、外币货币性项目

(1). 外币货币性项目

√适用 □不适用

单位：元

项目	期末外币余额	折算汇率	期末折算人民币余额
货币资金			2,865,709.69
其中：美元	307,506.44	6.9762	2,145,227.79
欧元	82.90	7.8155	647.91
卢布	6,392,773.68	0.1126	719,833.99
短期借款			78,638,205.81
其中：美元	11,272,355.41	6.9762	78,638,205.81
应付账款			1,678,289.84
其中：卢布	14,904,724.24	0.1126	1,678,289.84
预付款项			576,285.77
其中：卢布	5,117,936.29	0.1126	576,285.77
预收款项			609,122.81
其中：卢布	3,606,785.62	0.1126	406,128.39
美元	29,098.14	6.9762	202,994.42
应收账款			17,150,053.33
其中：美元	1,121,166.43	6.9762	7,821,481.26
港币	10,413,909.74	0.89578	9,328,572.07

(2). 境外经营实体说明，包括对于重要的境外经营实体，应披露其境外主要经营地、记账本位币及选择依据，记账本位币发生变化的还应披露原因

√适用 □不适用

境外经营实体单位名称	境外主要经营地	记账本位币	记账本位币选择依据
俄罗斯禾丰牧业有限公司	俄罗斯	卢布	经营主要货币

81、套期

□适用 √不适用

82、政府补助

(1). 政府补助基本情况

√适用 □不适用

单位：元币种：人民币

种类	金额	列报项目	计入当期损益的金额
外经贸产业发展专项资金	3,884,800.00	营业外收入	3,884,800.00
中国民营企业 500 强奖励资金	2,000,000.00	营业外收入	2,000,000.00
2019 年金融发展专项资金	2,000,000.00	营业外收入	2,000,000.00
沈阳市大气治理资金支持燃煤锅炉淘汰项目补贴	1,158,500.00	其他收益	1,158,500.00
玉米补贴	1,000,000.00	其他收益	1,000,000.00
先进制造业奖金	770,000.00	其他收益	770,000.00
科研补助	600,000.00	其他收益	600,000.00
企业发展扶持资金	550,000.00	营业外收入	550,000.00
其他 50 万元以下的项目小计	2,433,497.38	营业外收入	2,433,497.38
其他 50 万元以下的项目小计	3,965,181.00	其他收益	3,965,181.00
本期递延收益转入	4,001,717.41	其他收益	4,001,717.41
合计	22,363,695.79	/	22,363,695.79

(2). 政府补助退回情况

□适用 √不适用

83、其他

□适用 √不适用

八、合并范围的变更

1、非同一控制下企业合并

√适用 □不适用

(1). 本期发生的非同一控制下企业合并

√适用 □不适用

单位：元币种：人民币

被购买方名称	股权取得时点	股权取得成本	股权取得比例 (%)	股权取得方式	购买日	购买日的确定依据	购买日至期末被购买方的收入	购买日至期末被购买方的净利润
绥中县人和渔业有限公司	2019/4/8	550,000.00	55.00	现金出资	2019/4/8	控制权转移	12,627,273.07	446,764.33
哈尔滨保维康生物科技有限公司	2019/3/22	1,000,000.00	100.00	现金出资	2019/3/22	控制权转移	19,189,900.08	325,331.53
河北德恒养殖有限公司	2019/7/17	6,300,000.00	100.00	现金出资	2019/7/17	控制权转移	476,190.50	-156,461.15

(2). 合并成本及商誉

√适用 □不适用

单位：元币种：人民币

合并成本	绥中县人和渔业有限公司	哈尔滨保维康生物科技有限公司	河北德恒养殖有限公司
—现金	550,000.00	1,000,000.00	6,300,000.00
—购买日之前持有的股权于购买日的公允价值	400,000.00		
合并成本合计	950,000.00	1,000,000.00	6,300,000.00
减：取得的可辨认净资产公允价值份额	950,000.00	1,000,000.00	6,301,844.71
商誉/合并成本小于取得的可辨认净资产公允价值份额的金额			-1,844.71

(3). 被购买方于购买日可辨认资产、负债

√适用 □不适用

单位：元 币种：人民币

	绥中县人和渔业有限公司		哈尔滨保维康生物科技有限公司		河北德恒养殖有限公司	
	购买日公允价	购买日账面价	购买日公允价	购买日账面价	购买日公允价	购买日账面价
资产：	11,379,824.51	11,379,824.51	7,723,448.94	7,723,448.94	19,873,061.60	19,873,061.60
货币资金	7,681,060.28	7,681,060.28	246,871.87	246,871.87		
应收款项			2,215,989.95	2,215,989.95		
预付款项			2,906,607.86	2,906,607.86		
其他应收款			1,209.68	1,209.68		
存货	637,729.06	637,729.06	2,352,769.58	2,352,769.58		
固定资产	1,744,335.17	1,744,335.17			19,720,109.14	19,720,109.14

在建工程					152,952.46	152,952.46
无形资产	1,316,700.00	1,316,700.00				
负债:	10,379,824.51	10,379,824.51	6,723,448.94	6,723,448.94	13,571,216.89	13,571,216.89
借款						
应付款项			557,932.42	557,932.42	10,690,132.89	10,690,132.89
预收款项	2,510,150.70	2,510,150.70	4,637,675.18	4,637,675.18		
应付职工薪酬			42,373.33	42,373.33	260,923.00	260,923.00
应交税费			29,576.00	29,576.00		
应付股利	7,869,673.81	7,869,673.81	1,434,027.14	1,434,027.14		
其他应付款			21,864.87	21,864.87	2,620,161.00	2,620,161.00
净资产	1,000,000.00	1,000,000.00	1,000,000.00	1,000,000.00	6,301,844.71	6,301,844.71
减: 少数股东权益	50,000.00	50,000.00				
取得的净资产	950,000.00	950,000.00	1,000,000.00	1,000,000.00	6,301,844.71	6,301,844.71

(4). 购买日之前持有的股权按照公允价值重新计量产生的利得或损失

是否存在通过多次交易分步实现企业合并且在报告期内取得控制权的交易

适用 不适用

单位: 元币种: 人民币

被购买方名称	购买日之前原持有股权在购买日的账面价值	购买日之前原持有股权在购买日的公允价值	购买日之前原持有股权按照公允价值重新计量产生的利得或损失	购买日之前原持有股权在购买日的公允价值的确定方法及主要假设	购买日之前与原持有股权相关的其他综合收益转入投资收益的金额
绥中县人和渔业有限公司	400,000.00	400,000.00		参考交易价格	

(5). 购买日或合并当期期末无法合理确定合并对价或被购买方可辨认资产、负债公允价值的相关说明

适用 不适用

(6). 其他说明

适用 不适用

2、 同一控制下企业合并

适用 不适用

3、反向购买

适用 不适用

4、 处置子公司

是否存在单次处置对子公司投资即丧失控制权的情形

√适用 □不适用

单位:元币种:人民币

子公司名称	股权处置价款	股权处置比例 (%)	股权处置方式	丧失控制权的时点	丧失控制权时点的确定依据	处置价款与处置投资对应的合并财务报表层面享有该子公司净资产份额的差额	丧失控制权之日剩余股权的比例 (%)	丧失控制权之日剩余股权的账面价值	丧失控制权之日剩余股权的公允价值	按照公允价值重新计量剩余股权产生的利得或损失	丧失控制权之日剩余股权公允价值的确定方法及主要假设	与原子公司股权投资相关的其他综合收益转入投资损益的金额
潍坊禾丰新和盛饲料有限公司	7,750,000.00	31	转让	2019/6/30		1,271,586.31	20	4,179,621.73	5,000,000.00	820,378.27		
漯河市红丰禽业有限公司	1.00	51	转让	2019/6/30		2,808,277.31						

其他说明:

□适用 √不适用

是否存在通过多次交易分步处置对子公司投资且在本期丧失控制权的情形

□适用 √不适用

5、其他原因的合并范围变动

说明其他原因导致的合并范围变动（如，新设子公司、清算子公司等）及其相关情况：

适用 不适用

本公司出资设立南昌禾丰牧业有限公司，持有65.00%的股权；设立西安临丰升益商贸有限公司，持有100.00%的股权；设立衡阳禾丰农业科技有限公司，持有78.50%的股权；设立舒兰丰泰农牧有限公司，持有60.00%的股权；设立舒兰丰泰养殖有限公司，持有51.00%的股权；设立临沂鹤来牧业有限公司，持有100.00%的股权；子公司重庆大鸿农牧机械有限公司出资设立大鸿大建筑工程重庆有限公司，持有100.00%的股权；子公司安徽禾丰牧业有限公司出资设立安徽禾丰浩翔农业发展有限公司，持有100.00%的股权；子公司安徽禾丰牧业有限公司出资设立利辛翔丰农牧有限公司，持有100.00%的股权；子公司安徽禾丰牧业有限公司出资设立利辛宏丰农牧有限公司，持有100.00%的股权；子公司辽宁爱普特贸易有限公司出资成立广州大上贸易有限公司，持有51.00%的股权；子公司大连禾源大连禾源牧业有限公司出资成立山东禾源食品有限公司，持有65%的股权，子公司大连禾源牧业有限公司出资成立瓦房店市溢丰牧业有限公司，持有51%的股权，子公司彰武禾丰农业发展有限责任公司出资成立彰武玖丰贸易有限公司，持有100%的股权，本期均纳入合并范围。

子公司辽宁爱普特贸易有限公司之子公司大连天奕成商贸有限公司于本期注销。

6、其他

适用 不适用

九、在其他主体中的权益

1、在子公司中的权益

(1). 企业集团的构成

适用 不适用

子公司名称	主要经营地	注册地	业务性质	持股比例 (%)		取得方式
				直接	间接	
海城新众鑫饲料有限公司	海城市	海城市	生产	51.00		投资设立
大连华康新新食品有限公司	大连市	大连市	生产	65.00		投资设立
长春恒丰农牧有限公司	长春市	长春市	贸易		51.00	投资设立
济南新维他科贸有限公司	济南市	济南市	贸易		76.00	投资设立
河南禾丰牧业有限公司	开封市	开封市	生产	100.00		投资设立
郑州禾丰牧业有限公司	郑州市	郑州市	生产	70.00		投资设立
驻马店禾丰牧业有限公司	驻马店市	驻马店市	生产	90.00		投资设立
焦作禾丰饲料有限公司	焦作市	焦作市	生产	98.30		投资设立
南阳禾丰饲料有限公司	南阳市	南阳市	生产	70.00		投资设立
彰武禾丰农业发展有限责任公司	彰武县	彰武县	生产	60.00		投资设立
西丰潜跃种植有限公司	西丰县	西丰县	生产		100.00	投资设立
黑龙江省三江禾丰牧业有限公司	集贤县	集贤县	生产	100.00		投资设立
集贤爱普特贸易有限公司	集贤县	集贤县	贸易		100.00	投资设立
公主岭禾丰牧业有限责任公司	公主岭市	公主岭市	生产	100.00		投资设立

沈阳爱普特贸易有限公司	沈阳市	沈阳市	贸易	100.00		投资设立
辽宁天地养殖设备有限公司	沈阳市	沈阳市	生产	100.00		投资设立
沈阳禾丰反刍动物饲料有限公司	沈阳市	沈阳市	生产	100.00		投资设立
沈阳禾丰膨化饲料有限公司	沈阳市	沈阳市	生产	100.00		投资设立
沈阳禾丰水产饲料有限公司	沈阳市	沈阳市	生产	100.00		投资设立
沈阳嘉合天丰商贸有限公司	沈阳市	沈阳市	贸易	100.00		投资设立
辽宁禾丰食品有限公司	北票市	北票市	生产	60.00		投资设立
海城市禾丰牧业饲料有限责任公司	海城市	海城市	生产	100.00		投资设立
台安禾丰饲料有限责任公司	台安县	台安县	生产	100.00		投资设立
凌源禾丰牧业有限责任公司	凌源市	凌源市	生产	90.50		投资设立
北京鹤来科技有限公司	北京市	北京市	生产	100.00		投资设立
北京禾丰牧业科技有限公司	北京市	北京市	贸易	100.00		投资设立
北京三元禾丰牧业有限公司	北京市	北京市	生产	70.00		投资设立
吉林市禾丰牧业有限责任公司	吉林市	吉林市	生产	100.00		投资设立
吉林省荷风种猪繁育有限公司	公主岭市	公主岭市	生产	100.00		投资设立
哈尔滨维尔好贸易有限公司	哈尔滨市	哈尔滨市	贸易	51.00		投资设立
大庆禾丰八一农大动物科技有限公司	大庆市	大庆市	生产	70.00		投资设立
牡丹江禾丰牧业有限公司	牡丹江市	牡丹江市	生产	100.00		投资设立
锦州禾丰牧业有限公司	锦州市	锦州市	生产	100.00		投资设立
公主岭禾丰反刍饲料有限责任公司	公主岭市	公主岭市	生产	100.00		投资设立
黑龙江禾丰牧业有限公司	哈尔滨市	哈尔滨市	生产	100.00		投资设立
唐山禾丰饲料有限公司	唐山市	唐山市	生产	80.00		投资设立
沧州鹤来科技有限公司	沧州市	沧州市	生产	70.00		投资设立
西安禾丰饲料科技有限公司	西安市	西安市	生产	85.00		投资设立
甘肃禾丰牧业有限公司	武威市	武威市	生产	100.00		投资设立
济宁禾丰牧业有限公司	济宁市	济宁市	生产	70.00		投资设立
上海禾丰饲料有限公司	上海市	上海市	生产	65.00		投资设立
上海禾虹贸易有限公司	上海市	上海市	贸易	32.00	42.00	投资设立
浙江平湖禾丰牧业有限公司	平湖市	平湖市	生产	85.00		投资设立
淮安禾丰饲料有限公司	淮安市	淮安市	生产	100.00		投资设立
青岛禾丰牧业有限公司	平度市	平度市	生产	95.00		投资设立
广州市翔顺畜牧设备有限公司	广州市	广州市	生产	56.00		投资设立
海南禾丰牧业有限公司	澄迈县	澄迈县	生产	60.00		投资设立
扶余禾丰牧业有限公司	扶余市	扶余市	生产	97.00		投资设立
扶余禾丰陶赖昭禽业养殖有限公司	扶余市	扶余市	生产	97.00		投资设立
长春禾丰饲料有限责任公司	农安县	农安县	生产	98.00		投资设立
昌图禾丰饲料有限公司	昌图县	昌图县	生产	100.00		投资设立
兰考禾丰牧业有限公司	兰考县	兰考县	生产	100.00		投资设立
通辽市禾丰天弈草业有限公司	通辽市	通辽市	生产	51.00		投资设立
辽宁禾丰采贸贸易有限公司	沈阳市	沈阳市	贸易	100.00		投资设立
沈阳禾丰牧业有限公司	沈阳市	沈阳市	生产	100.00		投资设立
辽宁爱普特贸易有限公司	沈阳市	沈阳市	贸易	100.00		同一控制下合并
沈阳丰美生物技术有限公司	沈阳市	沈阳市	生产	100.00		同一控制下合并
沈阳普丰商贸有限公司	沈阳市	沈阳市	贸易	100.00		同一控制下合并
沈阳华威药业有限公司	沈阳市	沈阳市	生产		51.00	同一控制下合并

辽宁禾丰农牧发展有限公司	沈阳市	沈阳市	生产	100.00		非同一控制下合并
濮阳禾丰食品有限公司	濮阳	濮阳	生产	49.81		非同一控制下合并
荆州禾丰农业科技有限公司	荆州市	荆州市	生产	86.00		投资设立
大连禾源牧业有限公司	大连市	大连市	生产	51.00		投资设立
沈阳农大禾丰饲料有限公司	沈阳市	沈阳市	生产	100.00		投资设立
大连禾丰饲料有限公司	大连市	大连市	生产	100.00		投资设立
兴城禾丰饲料有限公司	兴城	兴城	生产	100.00		投资设立
云南禾丰饲料有限公司	昆明市	昆明市	生产	96.00		投资设立
辽宁逛大集电子商务有限公司	沈阳市	沈阳市	贸易	100.00		投资设立
安徽禾丰牧业有限公司	亳州市	亳州市	生产	70.00		投资设立
山西禾丰牧业有限公司	原平市	原平市	生产	100.00		投资设立
平原禾丰食品加工有限公司	邯郸市	邯郸市	生产	100.00		投资设立
沈阳华威达动物保健品有限公司	沈阳市	沈阳市	贸易		100.00	投资设立
大连中佳食品有限公司	大连市	大连市	生产		100.00	非同一控制下合并
禾丰食品（沈阳）有限公司	沈阳市	沈阳市	生产	100.00		投资设立
长春禾丰食品有限公司	长春市	长春市	生产	85.00		投资设立
平原禾丰牧业有限公司	邯郸市	邯郸市	生产		100.00	投资设立
濮阳禾丰牧业有限公司	濮阳市	濮阳市	生产		100.00	投资设立
重庆大鸿农牧机械有限公司	重庆市	重庆市	生产		50.00	非同一控制下合并
北京卓龙动保商贸有限公司	北京市	北京市	贸易		51.00	投资设立
唐山禾佳农牧有限公司	唐山市	唐山市	生产	65.00		投资设立
唐山禾丰科技有限公司	唐山市	唐山市	生产	70.00		非同一控制下合并
沈阳华康新新食品有限公司	沈阳市	沈阳市	生产	85.00		投资设立
开封禾丰肉类食品有限公司	开封市	开封市	生产		100.00	投资设立
沈阳华康肉禽有限公司	沈阳市	沈阳市	生产	85.00		投资设立
开封禾丰农牧科技有限公司	开封市	开封市	生产		100.00	投资设立
抚顺禾丰农牧有限公司	抚顺市	抚顺市	生产		100.00	投资设立
沈阳禾丰禽业有限公司	沈阳市	沈阳市	生产		100.00	投资设立
沈阳华康农牧有限公司	沈阳市	沈阳市	生产		100.00	投资设立
德惠禾丰牧业有限公司	德惠市	德惠市	生产		100.00	投资设立
沈阳天旌德商贸有限公司	沈阳市	沈阳市	贸易		100.00	投资设立
重庆禾丰牧业有限公司	重庆市	重庆市	生产	65.00		投资设立
大鸿农牧科技研究院重庆有限公司	重庆市	重庆市	生产		100.00	投资设立
俄罗斯禾丰牧业有限公司			生产	55.00		投资设立
绥中县人和渔业有限公司	绥中县	绥中县	生产	95.00		非同一控制下合并
哈尔滨保维康生物科技有限公司	哈尔滨市	哈尔滨市	生产		100.00	非同一控制下合并
舒兰丰泰农牧有限公司	舒兰市	舒兰市	生产	60.00		投资设立
舒兰丰泰养殖有限公司	舒兰市	舒兰市	生产	51.00		投资设立
西安临丰升益商贸有限公司	西安市	西安市	贸易	100.00		投资设立
临沂鹤来牧业有限公司	临沂市	临沂市	生产	100.00		投资设立
南昌禾丰牧业有限公司	南昌市	南昌市	生产	65.00		投资设立
衡阳禾丰农业科技有限公司	衡阳市	衡阳市	生产	78.50		投资设立

安徽禾丰浩翔农业发展有限公司	利辛县	利辛县	生产	100.00		投资设立
利辛翔丰农牧有限公司	利辛县	利辛县	生产	100.00		投资设立
利辛宏丰农牧有限公司	利辛县	利辛县	生产	100.00		投资设立
广州大上贸易有限公司	广州市	广州市	贸易	51.00		投资设立
山东禾源食品有限公司	威海市	威海市	生产	65.00		投资设立
瓦房店市溢丰牧业有限公司	瓦房店市	瓦房店市	生产		51.00	投资设立
河北德恒养殖有限公司	邯郸市	邯郸市	生产		100.00	非同一控制下合并
大鸿大建筑工程重庆有限公司	重庆市	重庆市	生产		100.00	投资设立
彰武玖丰贸易有限公司	彰武市	彰武市	贸易		100.00	投资设立

(2). 重要的非全资子公司

√适用 □不适用

单位:元币种:人民币

子公司名称	少数股东持股比例	本期归属于少数股东的损益	本期向少数股东宣告分派的股利	期末少数股东权益余额
大连禾源牧业有限公司	49.00	207,356,024.45		379,455,245.54
西安禾丰饲料科技有限公司	15.00	5,532,812.91		20,375,730.80
北京三元禾丰牧业有限公司	30.00	3,309,845.30		59,490,335.92
唐山禾丰饲料有限公司	15.00	-228,356.25		10,471,116.05

子公司少数股东的持股比例不同于表决权比例的说明:

□适用 √不适用

其他说明:

□适用 √不适用

(3). 重要非全资子公司的主要财务信息

√适用 □不适用

单位:元币种:人民币

子公司名称	期末余额						期初余额					
	流动资产	非流动资产	资产合计	流动负债	非流动负债	负债合计	流动资产	非流动资产	资产合计	流动负债	非流动负债	负债合计
大连禾源牧业有限公司	647,431,144.31	566,852,586.60	1,214,283,730.91	406,157,814.72	24,986,023.48	431,143,838.20	387,238,954.52	386,397,787.09	773,636,741.61	384,749,243.08	38,499,083.34	423,248,326.42
西安禾丰饲料科技有限公司	120,990,215.88	40,503,567.21	161,493,783.09	25,655,577.75		25,655,577.75	77,754,831.17	43,262,494.18	121,017,325.35	22,717,956.94		22,717,956.94
北京三元禾丰牧业有限公司	203,102,041.98	25,669,497.12	228,771,539.10	30,470,419.37		30,470,419.37	180,774,234.54	26,952,555.35	207,726,789.89	22,111,712.84		22,111,712.84
唐山禾丰饲料有限公司	50,349,221.33	73,444,222.46	123,793,443.79	53,986,003.46		53,986,003.46	47,477,540.37	77,434,251.30	124,911,791.67	53,739,426.35		53,739,426.35

子公司名称	本期发生额				上期发生额			
	营业收入	净利润	综合收益总额	经营活动现金流量	营业收入	净利润	综合收益总额	经营活动现金流量
大连禾源牧业有限公司	2,558,885,564.63	422,116,992.52	422,116,992.52	546,194,647.16	1,805,702,344.34	138,744,110.24	138,744,110.24	99,805,558.21
西安禾丰饲料科技有限公司	507,204,197.17	36,885,419.43	36,885,419.43	49,487,674.37	387,215,020.67	21,517,306.35	21,517,306.35	27,803,030.51
北京三元禾丰牧业有限公司	372,855,922.14	11,032,817.68	11,032,817.68	27,252,191.23	360,806,758.21	8,242,076.15	8,242,076.15	10,929,723.62
唐山禾丰饲料有限公司	161,847,154.96	-1,522,374.99	-1,522,374.99	15,383,862.25	187,093,547.70	-11,917,558.86	-11,917,558.86	2,684,520.75

其他说明：
无

(4). 使用企业集团资产和清偿企业集团债务的重大限制

适用 不适用

(5). 向纳入合并财务报表范围的结构化主体提供的财务支持或其他支持

适用 不适用

其他说明：

适用 不适用

2、 在子公司的所有者权益份额发生变化且仍控制子公司的交易

适用 不适用

(1). 在子公司所有者权益份额的变化情况的说明

适用 不适用

公司本期分别转让子公司北京卓龙动保商贸有限公司8.00%的股权、沈阳华康新新食品有限公司5.00%的股权、沈阳华康肉禽有限公司5.00%的股权；子公司濮阳禾丰食品有限公司少数股东新增10.19%出资、子公司海南禾丰牧业有限公司少数股东新增40.00%出资。

公司本期分别受让沈阳华威达动物保健品有限公司少数股东25.00%的股权、唐山禾丰饲料有限公司5.00%的股权、沈阳天旌德商贸有限公司20.00%的股权；对云南禾丰饲料有限公司增资稀释少数股东1.00%股权。

(2). 交易对于少数股东权益及归属于母公司所有者权益的影响

√适用□不适用

单位:元币种:人民币

	沈阳华威达动物保健品有限公司	唐山禾丰饲料有限公司	沈阳天旌德商贸有限公司	云南禾丰饲料有限公司	北京卓龙动保商贸有限公司	沈阳华康新新食品有限公司	沈阳华康肉禽有限公司	濮阳禾丰食品有限公司	海南禾丰牧业有限公司
购买成本/处置对价	2,590,684.72	3,265,881.29	577,419.35	250,000.00	687,058.18			7,642,312.50	18,000,000.00
—现金	2,590,684.72	3,265,881.29	577,419.35	250,000.00	687,058.18			7,642,312.50	18,000,000.00
购买成本/处置对价合计	2,590,684.72	3,265,881.29	577,419.35	250,000.00	687,058.18			7,642,312.50	18,000,000.00
减:按取得/处置的股权比例计算的子公司净资产份额	2,590,684.72	2,973,144.29	577,419.35	790,566.00	687,058.18	-928,537.00	-745,586.00	13,718,704.50	17,087,457.00
差额		292,737.00		-540,566.00		928,537.00	745,586.00	-6,076,392.00	912,543.00
其中:调整资本公积		292,737.00		-540,566.00		928,537.00	745,586.00	-6,076,392.00	912,543.00

其他说明

□适用√不适用

3、在合营企业或联营企业中的权益

√适用 □不适用

(1). 重要的合营企业或联营企业

√适用 □不适用

单位:元币种:人民币

合营企业或联营企业名称	主要经营地	注册地	业务性质	持股比例(%)		对合营企业或联营企业投资的会计处理方法
				直接	间接	
北票市宏发食品有限公司	北票	北票	生产	35.00		权益法
鞍山市九股河食品有限责任公司	台安	台安	生产	41.55		权益法
台安县九股河农业发展有限公司	台安	台安	生产	41.55		权益法
大连成三畜牧业有限公司	大连	大连	生产	20.00		权益法

在合营企业或联营企业的持股比例不同于表决权比例的说明:

无

持有 20%以下表决权但具有重大影响,或者持有 20%或以上表决权但不具有重大影响的依据:

无

(2). 重要合营企业的主要财务信息

□适用 √不适用

(3). 重要联营企业的主要财务信息

√适用 □不适用

单位：元币种：人民币

	期末余额/ 本期发生额				期初余额/ 上期发生额			
	北票市宏发食品有 限公司	鞍山市九股河食品 有限责任公司	台安县九股河农业 发展有限公司	大连成三畜牧业有 限公司	北票市宏发食品有 限公司	鞍山市九股河食品 有限责任公司	台安县九股河农业 发展有限公司	大连成三畜牧业有 限公司
流动资产	808,320,727.52	433,236,440.94	225,516,906.39	1,467,906,023.75	503,634,934.55	417,277,140.35	283,786,492.81	780,819,026.16
非流动资产	720,803,998.40	102,408,547.67	191,500,344.01	448,345,020.68	438,127,861.68	112,079,862.26	30,783,891.85	375,918,473.97
资产合计	1,529,124,725.92	535,644,988.61	417,017,250.40	1,916,251,044.43	941,762,796.23	529,357,002.61	314,570,384.66	1,156,737,500.13
流动负债	242,424,331.42	162,491,901.70	148,906,962.33	498,609,123.11	174,740,051.73	274,529,095.54	157,969,045.26	353,316,814.51
非流动负债	23,430,000.00	2,313,480.78	256,500.00	5,851,807.11	47,100,000.00	12,578,401.85	812,500.00	16,328,633.74
负债合计	265,854,331.42	164,805,382.48	149,163,462.33	504,460,930.22	221,840,051.73	287,107,497.39	158,781,545.26	369,645,448.25
少数股东权益				224,864,512.85				111,098,427.82
归属于母公司股东 权益	1,263,270,394.50	370,839,606.13	267,853,788.07	1,186,925,601.36	719,922,744.50	242,249,505.22	155,788,839.40	675,993,624.06
按持股比例计算的 净资产份额	442,144,638.08	154,083,856.35	111,293,248.94	237,385,120.27	251,972,960.58	100,654,669.42	64,730,262.77	135,198,724.82
调整事项		-1,645,427.58	-360.00	116,569,111.62		-1,157,373.92		116,569,111.61
--商誉				116,569,111.62				116,569,111.61
--内部交易未实现 利润		-1,645,427.58				-1,157,373.92		
--其他			-360.00					
对联营企业权益投 资的账面价值	442,144,638.08	152,438,428.77	111,292,888.94	353,954,231.89	251,972,960.58	99,497,295.50	64,730,262.77	251,767,836.43
营业收入	3,147,988,768.25	2,268,540,275.94	1,962,268,400.56	3,203,777,482.74	2,587,369,620.08	1,856,147,804.84	1,212,886,039.39	2,550,658,470.89
财务费用	9,410,923.65	6,045,197.17	443,973.81	747,012.45	12,661,907.37	10,792,355.27	755,441.88	8,143,098.38
所得税费用							2,130,807.75	
净利润	574,147,650.00	140,590,100.91	124,064,948.67	604,777,510.19	231,638,507.94	69,303,074.75	97,455,832.09	307,020,416.94
综合收益总额	574,147,650.00	140,590,100.91	124,064,948.67	604,777,510.19	231,638,507.94	69,303,074.75	97,455,832.09	307,020,416.94
本年度收到的来自 联营企业的股利	10,780,000.00	4,986,360.00	4,986,360.00		12,127,500.00			

(4). 不重要的合营企业和联营企业的汇总财务信息

适用 不适用

单位：元币种：人民币

	期末余额/ 本期发生额	期初余额/ 上期发生额
合营企业：		
投资账面价值合计	11,669,191.54	11,669,191.54
下列各项按持股比例计算的合计数		
--净利润	7,181,908.21	4,007,001.33
--其他综合收益	53,833.62	-2,412,673.32
--综合收益总额	7,235,741.84	1,594,328.01
联营企业：		
投资账面价值合计	998,548,503.29	675,182,909.17
下列各项按持股比例计算的合计数		
--净利润	216,479,052.22	81,585,071.51
--其他综合收益	7,238,557.02	-1,305,935.62
--综合收益总额	223,717,609.24	80,279,135.89

其他说明

公司对朝鲜银丰合营会社、尼泊尔禾丰饲料有限公司、印度联合禾丰国际牧业有限公司投资采用成本法核算。

(5). 合营企业或联营企业向本公司转移资金的能力存在重大限制的说明

适用 不适用

(6). 合营企业或联营企业发生的超额亏损

适用 不适用

(7). 与合营企业投资相关的未确认承诺

适用 不适用

(8). 与合营企业或联营企业投资相关的或有负债

适用 不适用

4、 重要的共同经营

适用 不适用

5、 在未纳入合并财务报表范围的结构化主体中的权益

未纳入合并财务报表范围的结构化主体的相关说明：

适用 不适用

6、 其他

适用 不适用

十、与金融工具相关的风险

√适用 □不适用

本公司的主要金融工具包括股权投资、借款、应收账款、应付账款，各项金融工具的详细情况说明见本附注五相关项目。本公司管理层对这些风险敞口进行管理和监控以确保将上述风险控制在限定的范围之内。

本公司从事风险管理的目标是在风险和收益之间取得适当的平衡，将风险对本公司经营业绩的负面影响降低到最低水平，使股东及其其他权益投资者的利益最大化。基于该风险管理目标，本公司风险管理的基本策略是确定和分析本公司所面临的各种风险，建立适当的风险承受底线和进行风险管理，并及时可靠地对各种风险进行监督，将风险控制在限定的范围之内。

1、市场风险

(1) 利率风险

本公司因利率变动引起金融工具现金流量变动的风险主要与浮动利率银行借款有关，本公司的政策是保持这些借款的浮动利率。

(2) 外汇风险

外汇风险指因汇率变动产生损失的风险。本公司的主要业务活动以人民币计价结算，存在小额的进出口业务，汇率变动对本公司的影响较小。

2、信用风险

可能引起本公司财务损失的最大信用风险敞口主要来自于合同另一方未能履行义务而导致本公司金融资产产生的损失。

为降低信用风险，本公司不断强化应收账款的风险管理意识，仅与经认可的、信誉良好的第三方进行交易。按照本公司的政策需进行信用审核和审批，审慎确定信用额度，并执行其他监控程序以确保采取必要的措施回收过期债权。

3、流动风险

管理流动风险时，本公司对现金及现金等价物进行监控，以满足本公司经营需要，并降低现金流量波动的影响。本公司管理层对银行借款的使用情况进行监控并确保遵守借款协议。

十一、公允价值的披露

1、以公允价值计量的资产和负债的期末公允价值

√适用 □不适用

单位:元 币种:人民币

项目	期末公允价值			
	第一层次公允价值计量	第二层次公允价值计量	第三层次公允价值计量	合计
一、持续的公允价值计量				
(一) 交易性金融资产			40,000,000.00	40,000,000.00
1. 以公允价值计量且变动计入当期损益的金融资产			40,000,000.00	40,000,000.00

(1) 债务工具投资				
(2) 权益工具投资				
(3) 衍生金融资产				
2. 指定以公允价值计量且其变动计入当期损益的金融资产				
(1) 债务工具投资				
(2) 权益工具投资				
(二) 其他债权投资				
(三) 其他权益工具投资			5,760,839.23	5,760,839.23
(四) 衍生金融资产	3,912,584.30			3,912,584.30
持续以公允价值计量的资产总额	3,912,584.30		45,760,839.23	49,673,423.53
持续以公允价值计量的负债总额				
二、非持续的公允价值计量				
非持续以公允价值计量的资产总额				
非持续以公允价值计量的负债总额				

2、持续和非持续第一层次公允价值计量项目市价的确定依据

适用 不适用

公司衍生金融资产为期货，以资产负债表日相同资产或负债在活跃市场上未经调整的报价计量。

3、持续和非持续第二层次公允价值计量项目，采用的估值技术和重要参数的定性及定量信息

适用 不适用

4、持续和非持续第三层次公允价值计量项目，采用的估值技术和重要参数的定性及定量信息

适用 不适用

公司持有的其他权益工具投资、系不够成控制、共同控制、重大影响、无活跃市场报价的股权投资，期末公允价值按会计准则规定的合理方法确定。

公司持有的交易性金融资产系理财产品，以预期收益率测算未来现金流，不可观察估值是预期收益率。

5、持续的第三层次公允价值计量项目，期初与期末账面价值间的调节信息及不可观察参数敏感性分析

适用 不适用

6、持续的公允价值计量项目，本期内发生各层级之间转换的，转换的原因及确定转换时点的政策

适用 不适用

7、 本期内发生的估值技术变更及变更原因

适用 不适用

8、 不以公允价值计量的金融资产和金融负债的公允价值情况

适用 不适用

9、 其他

适用 不适用

十二、 关联方及关联交易

1、 本企业的母公司情况

适用 不适用

2、 本企业的子公司情况

本企业子公司的情况详见附注

适用 不适用

本企业子公司的情况详见附注

3、 本企业合营和联营企业情况

本企业重要的合营或联营企业详见附注

适用 不适用

本期与本公司发生关联方交易，或前期与本公司发生关联方交易形成余额的其他合营或联营企业情况如下

适用 不适用

合营或联营企业名称	与本企业关系
朝鲜银丰合营会社	合营企业
尼泊尔禾丰饲料有限公司	合营企业
鞍山丰盛食品有限公司	联营企业
鞍山市九股河食品有限责任公司	联营企业
北票市宏发食品有限公司	联营企业
大连成三畜牧业有限公司	联营企业
大连禾丰鱼粉有限公司	联营企业
大庆供销禾丰牧业有限公司	联营企业
丹东禾丰成三牧业有限公司	联营企业
敦化市禾丰牧业有限责任公司	联营企业
公主岭禾丰玉米收储有限公司	联营企业
广州亿琨贸易有限公司	联营企业
海城新鸿尊达牧业有限公司	联营企业
葫芦岛九股河食品有限公司	联营企业
葫芦岛九股河饲料有限公司	联营企业
锦州九丰食品有限公司	联营企业
兰考天地饲料有限公司	联营企业
兰考天地鸭业有限公司	联营企业
凌海市九股河饲料有限责任公司	联营企业
青岛神丰牧业有限公司	联营企业
沈阳文捷生物科技有限公司	联营企业
施海普（北京）科贸有限公司	联营企业

绥中县人和渔业有限公司	子公司[其他说明]
台安丰九牧业有限公司	联营企业
台安九丰牧业有限公司	联营企业
台安县九股河农业发展有限公司	联营企业
泰来县佳和农牧有限公司	联营企业
张家口佳和农牧有限公司	联营企业
北京大鸿恒丰牧业科技有限公司	联营企业
沈阳众文捷生物科技有限公司	联营企业
辽宁牧邦畜牧设备制造有限公司	联营企业
敦化市丰达农牧业开发有限公司	联营企业
黑龙江中以牧场信息技术服务有限公司	联营企业

其他说明

适用 不适用

2019 年 4 月公司追加投资取得绥中县人和渔业有限公司 55.00%的股权，持股比例由 40.00%变为 95.00%，由联营企业变为合并范围内的子公司。

4、其他关联方情况

适用 不适用

其他关联方名称	其他关联方与本企业关系
五莲禾力股权投资合伙企业（有限合伙）	其他
DE HEUS MAURITIUS	其他
金卫东	其他
丁云峰	其他
邵彩梅	其他
王凤久	其他
王仲涛	其他
张铁生	其他
王振勇	其他
张文良	其他
任秉鑫	其他
赵馨	其他
邱嘉辉	其他
院铭娥	其他
李俊	其他
Jacobus Johannes de Heus	其他
Marcus Leonardus van der Kwaak	其他
胡建民	其他
刘桓	其他
王喆	其他

其他说明

五莲禾力股权投资合伙企业（有限合伙）、DE HEUS MAURITIUS 为本公司 5%以上股东；金卫东为本公司控股股东、董事长；丁云峰为本公司 5%以上股东、高管；邵彩梅为本公司 5%以上股东、董事、高管；王凤久为本公司 5%以上股东、高管；王仲涛为本公司 5%以上股东、监事长；张铁生为本公司 5%以上股东；王振勇、张文良、任秉鑫、赵馨、邱嘉辉、院铭娥、李俊、胡建民、刘桓、

王喆、Jacobus Johannes de Heus、Marcus Leonardus van der Kwaak 为本公司董监高人员。

5、关联交易情况

(1). 购销商品、提供和接受劳务的关联交易

采购商品/接受劳务情况表

√适用 □不适用

单位：元币种：人民币

关联方	关联交易内容	本期发生额	上期发生额
绥中县人和渔业有限公司	饲料原料		4,063,349.71
大连禾丰鱼粉有限公司	饲料原料	74,187,322.55	89,540,418.85
鞍山市九股河食品有限责任公司	禽产品	19,156,542.50	10,607,617.64
大连成三畜牧业有限公司	毛鸡	186,973,531.46	165,113,902.72
葫芦岛九股河食品有限公司	禽产品	3,516,670.71	5,435,308.49
施海普（北京）科贸有限公司	其他	1,959,646.55	428,182.58
广州亿琨贸易有限公司	饲料原料	12,029,615.50	6,188,772.00
台安丰九牧业有限公司	鸡雏	21,997,336.14	3,350,549.01
张家口佳和农牧有限公司	仔猪	9,975,239.60	5,928,183.50
台安县九股河农业发展有限公司	饲料产品	98,668,970.35	12,429,921.60
海城新鸿尊达牧业有限公司	饲料产品	658,306.00	1,120,316.47
沈阳文捷生物科技有限公司	其他	13,150,075.20	6,280,763.74
锦州九丰食品有限公司	禽产品	6,513,833.00	
大庆供销禾丰牧业有限公司	饲料原料	36,588,085.03	8,880,812.73
凌海市九股河饲料有限责任公司	其他		638,607.11
公主岭禾丰玉米收储有限公司	饲料原料	360,872.66	970,780.18
青岛神丰牧业有限公司	饲料产品	11,539,082.78	
丹东禾丰成三牧业有限公司	毛鸡	1,230,045.91	
兰考天地鸭业有限公司	饲料产品	301,315.88	
辽宁牧邦畜牧设备制造有限公司	养殖设备	14,861,627.35	
沈阳众文捷生物科技有限公司	兽药疫苗	18,000.00	
合计		513,686,119.17	320,977,486.33

出售商品/提供劳务情况表

√适用 □不适用

单位：元币种：人民币

关联方	关联交易内容	本期发生额	上期发生额
尼泊尔禾丰饲料有限公司	饲料产品		199,620.44
凌海市九股河饲料有限责任公司	饲料原料	52,588,895.71	37,878,202.08
台安县九股河农业发展有限公司	饲料原料	98,035,082.01	68,389,964.35
鞍山市九股河食品有限责任公司	毛鸡	189,619,141.00	158,951,429.95
青岛神丰牧业有限公司	饲料原料	29,083,613.37	18,359,677.35
北票市宏发食品有限公司	饲料原料	5,593,402.11	7,260,089.78
葫芦岛九股河食品有限公司	饲料产品	481,301.83	13,736,255.76
海城新鸿尊达牧业有限公司	饲料原料	38,303,436.30	33,009,620.76
丹东禾丰成三牧业有限公司	饲料原料	7,160,969.75	10,820,771.04
台安九丰牧业有限公司	饲料原料	1,248,972.58	1,924,877.65
葫芦岛九股河饲料有限公司	饲料原料	30,081,192.14	25,481,359.12
绥中县人和渔业有限公司	饲料产品		111,724.14

施海普（北京）科贸有限公司	其他产品	705,596.51	887,414.00
张家口佳和农牧有限公司	饲料产品	23,746,562.54	23,059,889.84
大连禾丰鱼粉有限公司	饲料原料	165,589.72	537,672.40
广州亿琨贸易有限公司	饲料原料	198,682,941.12	145,040,015.85
锦州九丰食品有限公司	毛鸡	3,002,040.00	5,211,589.00
鞍山丰盛食品有限公司	毛鸡	204,582,154.82	99,451,627.68
大连成三畜牧业有限公司	饲料原料	3,777,282.46	10,337,579.61
泰来县佳和农牧有限公司	饲料产品	14,596,398.75	41,863,178.67
大庆供销禾丰牧业有限公司	饲料原料	34,314,134.88	29,511,060.56
兰考天地鸭业有限公司	饲料原料		129,207.19
兰考天地饲料有限公司	饲料原料		2,196,704.00
敦化市禾丰牧业有限责任公司	饲料原料	4,759,518.19	5,062,091.02
敦化市丰达农牧业开发有限公司	毛鸡	857,264.00	
黑龙江中以牧场信息技术服务有限公司	饲料产品	113,959.73	
合计		941,499,449.52	739,411,622.24

购销商品、提供和接受劳务的关联交易说明

适用 不适用

(2). 关联受托管理/承包及委托管理/出包情况

本公司受托管理/承包情况表:

适用 不适用

关联托管/承包情况说明

适用 不适用

本公司委托管理/出包情况表

适用 不适用

关联管理/出包情况说明

适用 不适用

(3). 关联租赁情况

本公司作为出租方:

适用 不适用

本公司作为承租方:

适用 不适用

关联租赁情况说明

适用 不适用

(4). 关联担保情况

本公司作为担保方

适用 不适用

单位：元币种：人民币

被担保方	担保金额	担保起始日	担保到期日	担保是否已经履行完毕
凌源禾丰牧业有限责任公司	20,000,000.00	2019年5月28日	2020年5月24日	否
重庆大鸿农牧机械有限公司	7,000,000.00	2019年10月17日	2020年10月16日	否
重庆大鸿农牧机械有限	4,000,000.00	2019年11月8日	2020年11月7日	否

公司				
辽宁爱普特贸易有限公司	9,964,046.03	2019年4月22日	2020年4月21日	否
辽宁爱普特贸易有限公司	29,843,112.42	2019年2月26日	2020年2月13日	否
辽宁爱普特贸易有限公司	38,831,047.36	2019年4月29日	2020年5月20日	否

本公司作为被担保方

适用 不适用

关联担保情况说明

适用 不适用

(5). 关联方资金拆借

适用 不适用

单位：元 币种：人民币

关联方	拆借金额	起始日	到期日	说明
拆出				
兰考天地鸭业有限公司	27,067,493.00			对外转让部分股权后，兰考天地鸭业有限公司由公司的子公司变为公司的联营企业。
潍坊禾丰新和盛饲料有限公司	3,035,880.00			对外转让部分股权后，潍坊禾丰新和盛饲料有限公司由公司的子公司变为公司的联营企业。

(6). 关联方资产转让、债务重组情况

适用 不适用

(7). 关键管理人员报酬

适用 不适用

单位：万元币种：人民币

项目	本期发生额	上期发生额
关键管理人员报酬	563.64	709.09

(8). 其他关联交易

适用 不适用

6、 关联方应收应付款项

(1). 应收项目

适用 不适用

单位：元币种：人民币

项目名称	关联方	期末余额		期初余额	
		账面余额	坏账准备	账面余额	坏账准备
应收账款	丹东禾丰成三牧业有限公司			285,000.00	14,250.00
应收账款	鞍山市九股河食品有限责任公司	21,356,822.76	1,067,841.14	29,448,163.62	1,472,408.18

应收账款	张家口佳和农牧有限公司	3,618,629.61	180,931.48	4,185,015.26	209,250.76
应收账款	广州亿琨贸易有限公司	24,042,357.79	1,202,117.89	3,492,893.69	174,644.68
应收账款	鞍山丰盛食品有限公司	6,249,082.04	312,454.10	6,876,402.60	343,820.13
应收账款	大连成三畜牧业有限公司	523,200.00	26,160.00	1,062,573.20	53,128.66
应收账款	泰来县佳和农牧有限公司	2,695,169.64	134,758.48	69,020.56	3,451.03
应收账款	敦化市禾丰牧业有限责任公司			30,351.21	1,517.56
应收账款	大庆供销禾丰牧业有限公司	525,195.44	26,259.77	711,060.56	35,553.03
应收账款	海城新鸿尊达牧业有限公司	234,200.00	11,710.00		
应收账款	台安九丰牧业有限公司	218,159.00	10,907.95		
应收账款	黑龙江中以牧场信息技术服务有限公司	43,174.50	2,158.73		
其他应收款	兰考天地鸭业有限公司	27,067,493.00	10,826,997.20	5,000,000.00	500,000.00
其他应收款	兰考天地饲料有限公司			38,067,493.00	3,806,749.30
其他应收款	潍坊禾丰新和盛饲料有限公司	3,035,880.00	151,794.00		
预付款项	敦化市丰达农牧业开发有限公司	5,000,000.00			
预付款项	大连禾丰鱼粉有限公司	914,705.00		205,850.00	
预付款项	绥中县人和渔业有限公司			7,200,000.20	
预付款项	公主岭禾丰玉米收储有限公司			1,825,000.00	
预付款项	辽宁牧邦畜牧设备制造有限公司	7,624,669.60			
预付款项	广州亿琨贸易有限公司	4,997,400.00			

(2). 应付项目

√适用 □不适用

单位:元币种:人民币

项目名称	关联方	期末账面余额	期初账面余额
应付账款	大连禾丰鱼粉有限公司	2,716,351.95	3,543,366.00
应付账款	鞍山市九股河食品有限责任公司	1,049,646.00	8,783,890.00
应付账款	台安县九股河农业发展有限公司	7,077,312.65	6,143,639.40
应付账款	沈阳文捷生物科技有限公司	2,593,516.64	1,312,595.06

应付账款	公主岭禾丰玉米收储有限公司		313,608.00
应付账款	绥中县人和渔业有限公司		539,819.05
应付账款	大连成三畜牧业有限公司	4,749,094.21	10,604,874.78
应付账款	台安丰九牧业有限公司	138,708.74	
应付账款	锦州九丰食品有限公司	1,617,740.00	
应付账款	辽宁牧邦畜牧设备制造有限公司	11,284,184.00	
应付账款	沈阳众文捷生物科技有限公司	18,000.00	
应付账款	大庆供销禾丰牧业有限公司	457,060.50	
预收款项	凌海市九股河饲料有限责任公司	7,860.00	
预收款项	葫芦岛九股河饲料有限公司	564,892.50	53,613.00
预收款项	尼泊尔禾丰饲料有限公司	38,700.00	38,700.00
预收款项	台安县九股河农业发展有限公司	281,300.00	1,502,000.00
预收款项	敦化市禾丰牧业有限责任公司	323,000.00	
预收款项	台安九丰牧业有限公司		49,892.50
其他应付款	尼泊尔禾丰饲料有限公司	2,999.41	2,999.41
其他应付款	朝鲜银丰合营会社	71,682.43	71,682.43
其他应付款	辽宁牧邦畜牧设备制造有限公司	5,932,500.00	

7、关联方承诺

适用 不适用

8、其他

适用 不适用

十三、 股份支付

1、 股份支付总体情况

适用 不适用

单位：股币种：人民币

公司本期授予的各项权益工具总额	0
公司本期行权的各项权益工具总额	0
公司本期失效的各项权益工具总额	0
公司期末发行在外的股票期权行权价格的范围和合同剩余期限	
公司期末发行在外的其他权益工具行权价格的范围和合同剩余期限	

其他说明

根据公司2018年11月21日第六届董事会第七次会议、2018年12月7日第二次临时股东大会决议通过的《关于辽宁禾丰牧业股份有限公司2018年限制性股票激励计划（草案）及其摘要的议案》、2018年12月7日第六届董事会第八次会议通过的《关于调整公司2018年限制性股票激励计划相关事项的议案》规定，公司本期新增注册资本人民币1,457.50万元，按每股4.85元向高安军等372位出资人定向发行限制性股票1,457.50万股。

激励计划有效期自限制性股票授予日起至激励对象获授的限制性股票全部解除限售或回购注销之日止，最长不超过48个月。激励对象根据激励计划获授的限制性股票在解除限售前不得转让、用于担保或偿还债务，因获授的尚未解除限售的限制性股票而取得的资本公积转增股本、派发股票红利、股票拆细等股份和红利同时按激励计划进行锁定。限售期满后，公司为满足解除限售条

件的激励对象办理解除限售事宜，未满足解除限售条件的激励对象持有的限制性股票由公司回购注销，限制性股票解除限售条件未成就时，相关权益不得递延至下期。

激励计划授予的限制性股票的解除限售期及各期解除限售时间安排如下表所示：

解除限售安排	解除限售时间	解除限售比例
第一个解除限售期	自授予登记完成之日起 12 个月后的首个交易日起至授予登记完成之日起 24 个月内的最后一个交易日当日止	30.00%
第二个解除限售期	自授予登记完成之日起 24 个月后的首个交易日起至授予登记完成之日起 36 个月内的最后一个交易日当日止	30.00%
第三个解除限售期	自授予登记完成之日起 36 个月后的首个交易日起至授予登记完成之日起 48 个月内的最后一个交易日当日止	40.00%

2、以权益结算的股份支付情况

适用 不适用

单位：元币种：人民币

授予日权益工具公允价值的确定方法	授予日收盘价
可行权权益工具数量的确定依据	预计可以达到行权条件，被授予对象均可行权
本期估计与上期估计有重大差异的原因	无
以权益结算的股份支付计入资本公积的累计金额	22,783,015.06
本期以权益结算的股份支付确认的费用总额	22,783,015.06

3、以现金结算的股份支付情况

适用 不适用

4、股份支付的修改、终止情况

适用 不适用

5、其他

适用 不适用

十四、承诺及或有事项

1、重要承诺事项

适用 不适用

资产负债表日存在的对外重要承诺、性质、金额

截止2019年12月31日，公司已签订的正在或准备履行的经营租赁合同主要为经营场地及房屋租赁，情况如下：

期间	按合同统计应付租金（万元）
资产负债表日后第 1 年	3,294.80
资产负债表日后第 2 年	3,317.16
资产负债表日后第 3 年	3,107.23
资产负债表日后第 3 年以后	26,277.18

2、或有事项

(1). 资产负债表日存在的重要或有事项

适用 不适用

(2). 公司没有需要披露的重要或有事项，也应予以说明：

适用 不适用

公司不存在需要披露的重要或有事项。

3、其他

适用 不适用

十五、 资产负债表日后事项

1、重要的非调整事项

适用 不适用

2、利润分配情况

适用 不适用

单位：元币种：人民币

拟分配的利润或股利	202,906,967.12
经审议批准宣告发放的利润或股利	202,906,967.12

3、销售退回

适用 不适用

4、其他资产负债表日后事项说明

适用 不适用

十六、 其他重要事项

1、前期会计差错更正

(1). 追溯重述法

适用 不适用

(2). 未来适用法

适用 不适用

2、债务重组

适用 不适用

3、资产置换

(1). 非货币性资产交换

适用 不适用

(2). 其他资产置换

适用 不适用

4、 年金计划

适用 不适用

5、 终止经营

适用 不适用

6、 分部信息

(1). 报告分部的确定依据与会计政策

适用 不适用

(2). 报告分部的财务信息

适用 不适用

(3). 公司无报告分部的，或者不能披露各报告分部的资产总额和负债总额的，应说明原因

适用 不适用

公司未确定经营分部，未以经营分部为基础确定报告分部并编制分部报告信息。

(4). 其他说明

适用 不适用

7、 其他对投资者决策有影响的重要交易和事项

适用 不适用

8、 其他

适用 不适用

十七、 母公司财务报表主要项目注释

1、 应收账款

(1). 按账龄披露

适用 不适用

单位：元币种：人民币

账龄	期末账面余额
1 年以内	
其中：1 年以内分项	
1 年以内小计	8,458,099.08
1 至 2 年	5,257,913.25
2 至 3 年	1,440,624.00
3 年以上	28,017,011.19
合计	43,173,647.52

(2). 按坏账计提方法分类披露

适用 不适用

单位：元 币种：人民币

类别	期末余额					期初余额				
	账面余额		坏账准备		账面价值	账面余额		坏账准备		账面价值
	金额	比例 (%)	金额	计提比例 (%)		金额	比例 (%)	金额	计提比例 (%)	
按组合计提坏账准备	43,173,647.52	100.00	29,541,957.07	68.43	13,631,690.45	45,176,203.73	100.00	29,142,394.68	64.51	16,033,809.05
其中:										
账龄组合	43,173,647.52	100.00	29,541,957.07	68.43	13,631,690.45	44,933,347.23	99.46	29,142,394.68	64.86	15,790,952.55
其他组合						242,856.50	0.54			242,856.50
合计	43,173,647.52	100.00	29,541,957.07	68.43	13,631,690.45	45,176,203.73	100.00	29,142,394.68	64.51	16,033,809.05

按单项计提坏账准备:

适用 不适用

按组合计提坏账准备:

适用 不适用

组合计提项目: 账龄组合

单位: 元币种: 人民币

名称	期末余额		
	应收账款	坏账准备	计提比例 (%)
1 年以内	8,458,099.08	422,904.95	5.00
1-2 年	5,257,913.25	525,791.33	10.00
2-3 年	1,440,624.00	576,249.60	40.00
3 年以上	28,017,011.19	28,017,011.19	100.00
合计	43,173,647.52	29,541,957.07	64.83

按组合计提坏账的确认标准及说明:

适用 不适用

如按预期信用损失一般模型计提坏账准备, 请参照其他应收款披露:

适用 不适用

(3). 坏账准备的情况

适用 不适用

单位: 元币种: 人民币

类别	期初余额	本期变动金额			期末余额
		计提	收回或转回	转销或核销	
账龄分析法组合	29,142,394.68	399,562.39			29,541,957.07
合计	29,142,394.68	399,562.39			29,541,957.07

其中本期坏账准备收回或转回金额重要的:

适用 不适用

(4). 本期实际核销的应收账款情况

适用 不适用

其中重要的应收账款核销情况

适用 不适用

(5). 按欠款方归集的期末余额前五名的应收账款情况

适用 不适用

债务人名称	期末余额	占应收账款期末余额合计数的比例(%)	坏账准备金额
第一名	8,293,237.00	19.21	7,130,907.00
第二名	7,350,590.00	17.03	7,350,590.00
第三名	7,053,335.00	16.34	7,053,335.00
第四名	3,917,755.25	9.07	259,900.63
第五名	2,997,424.50	6.94	299,742.45
合计	29,612,341.75	68.59	22,094,475.08

(6). 因金融资产转移而终止确认的应收账款

适用 不适用

(7). 转移应收账款且继续涉入形成的资产、负债金额

适用 不适用

其他说明:

适用 不适用

2、其他应收款

项目列示

适用 不适用

单位: 元币种: 人民币

项目	期末余额	期初余额
应收利息		
应收股利	33,977,209.35	15,225,270.58
其他应收款	986,808,467.11	854,445,959.43
合计	1,020,785,676.46	869,671,230.01

其他说明:

适用 不适用

应收利息

(1). 应收利息分类

适用 不适用

(2). 重要逾期利息

适用 不适用

(3). 坏账准备计提情况

适用 不适用

其他说明：

适用 不适用

应收股利

(1). 应收股利

适用 不适用

单位：元币种：人民币

项目(或被投资单位)	期末余额	期初余额
成本法核算的长期投资股利	8,623,487.24	9,743,487.24
权益法核算的长期投资股利	25,353,722.11	5,481,783.34
合计	33,977,209.35	15,225,270.58

(2). 重要的账龄超过 1 年的应收股利

适用 不适用

(3). 坏账准备计提情况

适用 不适用

其他说明：

适用 不适用

其他应收款

(1). 按账龄披露

适用 不适用

单位：元币种：人民币

账龄	期末账面余额
1 年以内	
其中：1 年以内分项	
1 年以内小计	953,821,925.11
1 至 2 年	100,110.00
2 至 3 年	55,549,173.00
3 年以上	259,254.66
合计	1,009,730,462.77

(2). 按款项性质分类情况

适用 不适用

单位：元币种：人民币

款项性质	期末账面余额	期初账面余额
一般经营性应收	665,830.66	784,899.62
押金及保证金	259,200.00	200,000.00
关联方-资金往来	980,333,632.11	832,356,370.02
处置投资应收款	28,471,800.00	28,471,800.00
合计	1,009,730,462.77	861,813,069.64

(3). 坏账准备计提情况

√适用 □不适用

单位：元币种：人民币

坏账准备	第一阶段	第二阶段	第三阶段	合计
	未来12个月预期信用损失	整个存续期预期信用损失(未发生信用减值)	整个存续期预期信用损失(已发生信用减值)	
2019年1月1日余额	7,367,110.21			7,367,110.21
2019年1月1日余额在本期				
—转入第二阶段				
—转入第三阶段				
—转回第二阶段				
—转回第一阶段				
本期计提	15,537,605.45			15,537,605.45
本期转回	17,280.00			17,280.00
2019年12月31日余额	22,921,995.66			22,921,995.66

对本期发生损失准备变动的其他应收款账面余额显著变动的情况说明：

□适用 √不适用

本期坏账准备计提金额以及评估金融工具的信用风险是否显著增加的采用依据：

□适用 √不适用

(4). 坏账准备的情况

√适用 □不适用

单位：元币种：人民币

类别	期初余额	本期变动金额			期末余额
		计提	收回或转回	转销或核销	
账龄分析法组合	7,367,110.21	15,537,605.45	17,280.00		22,921,995.66
合计	7,367,110.21	15,537,605.45	17,280.00		22,921,995.66

其中本期坏账准备转回或收回金额重要的：

√适用 □不适用

单位：元币种：人民币

单位名称	转回或收回金额	收回方式
客户 1	17,280.00	回款
合计	17,280.00	/

(5). 本期实际核销的其他应收款情况

□适用 √不适用

(6). 按欠款方归集的期末余额前五名的其他应收款情况

√适用 □不适用

单位：元币种：人民币

单位名称	款项的性质	期末余额	账龄	占其他应收款期末余额合计数的比例(%)	坏账准备期末余额
第一名	往来款	84,249,163.45	1年以内	8.34	
第二名	往来款	82,575,553.35	1年以内	8.18	
第三名	往来款	82,259,763.10	1年以内	8.15	
第四名	往来款	73,304,450.20	1年以内	7.26	
第五名	往来款	70,560,241.07	1年以内	6.99	
合计	/	392,949,171.17	/	38.92	

(7). 涉及政府补助的应收款项

适用 不适用

(8). 因金融资产转移而终止确认的其他应收款

适用 不适用

(9). 转移其他应收款且继续涉入形成的资产、负债金额

适用 不适用

其他说明:

适用 不适用

3、长期股权投资

适用 不适用

单位: 元币种: 人民币

项目	期末余额			期初余额		
	账面余额	减值准备	账面价值	账面余额	减值准备	账面价值
对子公司投资	2,113,924,536.04		2,113,924,536.04	1,956,908,795.47		1,956,908,795.47
对联营、合营企业投资	2,021,291,294.06	17,900,000.00	2,003,391,294.06	1,345,858,751.30	17,900,000.00	1,327,958,751.30
合计	4,135,215,830.10	17,900,000.00	4,117,315,830.10	3,302,767,546.77	17,900,000.00	3,284,867,546.77

(1). 对子公司投资

适用 不适用

单位: 元币种: 人民币

被投资单位	期初余额	本期增加	本期减少	期末余额
海城市禾丰牧业饲料有限责任公司	12,526,045.83	94,470.00		12,620,515.83
台安禾丰饲料有限责任公司	33,004,797.91	55,107.50		33,059,905.41
沈阳禾丰反刍动物	5,554,147.92	495,967.50		6,050,115.42

饲料有限公司				
辽宁禾丰农牧发展有限公司	47,115,974.95	425,115.00		47,541,089.95
沈阳农大禾丰饲料有限公司	44,231,529.17	362,135.00		44,593,664.17
兴城禾丰饲料有限公司	82,523,989.59	275,537.50		82,799,527.09
大连禾丰饲料有限公司	42,123,304.16	267,665.00		42,390,969.16
锦州禾丰牧业有限公司	17,021,247.92	244,047.50		17,265,295.42
昌图禾丰饲料有限公司	3,000,000.00			3,000,000.00
沈阳禾丰膨化饲料有限公司	33,003,427.08	39,362.50		33,042,789.58
沈阳禾丰水产饲料有限公司	15,023,304.17	267,665.00		15,290,969.17
沈阳禾丰牧业有限公司	82,186,362.50	850,230.00		83,036,592.50
沈阳禾丰禽业有限公司	5,483.33	62,980.00		68,463.33
公主岭禾丰牧业有限责任公司	35,033,585.42	480,222.50		35,513,807.92
吉林市禾丰牧业有限责任公司	16,052,135.42	196,812.50		16,248,947.92
公主岭禾丰反刍饲料有限责任公司	5,006,854.17	78,725.00		5,085,579.17
黑龙江省三江禾丰牧业有限公司	21,190,803.31	23,617.50		21,214,420.81
牡丹江禾丰牧业有限公司	23,255,122.96	31,490.00		23,286,612.96
黑龙江禾丰牧业有限公司	120,073,339.58	802,995.00		120,876,334.58
北京鹤来科技有限公司	25,040,439.59	432,987.50		25,473,427.09
北京禾丰牧业科技有限公司	5,000,000.00	94,470.00		5,094,470.00
淮安禾丰饲料有限公司	30,021,247.92	244,047.50		30,265,295.42
甘肃禾丰牧业有限公司	40,007,539.58	110,215.00		40,117,754.58
河南禾丰牧业有限公司	52,649,754.16	393,625.00		53,043,379.16
兰考禾丰牧业有限公司	43,006,854.17	78,725.00		43,085,579.17
沈阳华威达动物保健品有限公司	6,168.75	70,852.50		77,021.25
吉林省荷风种猪繁育有限公司	15,000,000.00			15,000,000.00

沈阳爱普特贸易有限公司	30,000,000.00			30,000,000.00
沈阳嘉合天丰商贸有限公司	10,012,337.50	133,832.50		10,146,170.00
辽宁爱普特贸易有限公司	50,057,575.00	23,842,357.50		73,899,932.50
沈阳普丰商贸有限公司	15,499,788.72			15,499,788.72
辽宁禾丰采贸贸易有限公司	30,022,618.75	259,792.50		30,282,411.25
海南禾丰牧业有限公司	25,000,000.00	13,164,884.20		38,164,884.20
辽宁天地养殖设备有限公司	28,559,595.83	110,215.00		28,669,810.83
沈阳丰美生物技术有限公司	20,154,131.85	346,390.00		20,500,521.85
平原禾丰食品加工有限公司	147,273,304.17	267,665.00		147,540,969.17
平原禾丰牧业有限公司	21,933.33	251,920.00		273,853.33
开封禾丰肉类食品有限公司	100,000,000.00			100,000,000.00
禾丰食品（沈阳）有限公司	3,002,741.67	2,157,450.00		5,160,191.67
辽宁逛大集电子商务有限公司	10,009,595.83	488,095.00		10,497,690.83
临沂鹤来牧业有限公司		9,023,617.50		9,023,617.50
西安临丰升益商贸有限公司		2,000,000.00		2,000,000.00
凌源禾丰牧业有限责任公司	16,671,247.91	244,047.50		16,915,295.41
海城新众鑫饲料有限公司	5,901,808.98	102,342.50		6,004,151.48
扶余禾丰牧业有限公司	46,563,427.08	39,362.50		46,602,789.58
长春禾丰饲料有限责任公司	84,313,585.41	291,282.50		84,604,867.91
大庆禾丰八一农大动物科技有限公司	13,730,966.67	165,322.50		13,896,289.17
北京三元禾丰牧业有限公司	7,155,589.58	1,653,225.00		8,808,814.58
唐山禾丰饲料有限公司	40,018,506.25	3,423,331.29		43,441,837.54
沧州鹤来科技有限公司	3,510,281.25	23,617.50		3,533,898.75
山西禾丰牧业有限公司	40,003,427.08	39,362.50		40,042,789.58
唐山禾佳农牧有限	6,510,966.67	13,125,960.00		19,636,926.67

公司				
唐山禾丰科技有限公司	21,002,741.67	31,490.00		21,034,231.67
上海禾丰饲料有限公司	1,980,158.34	322,772.50		2,302,930.84
浙江平湖禾丰牧业有限公司	864,393.75	165,322.50		1,029,716.25
安徽禾丰牧业有限公司	32,208,225.00	37,957,450.08		70,165,675.08
西安禾丰饲料科技有限公司	4,308,945.83	653,417.50		4,962,363.33
郑州禾丰牧业有限公司	3,918,966.67	125,960.00		4,044,926.67
驻马店禾丰牧业有限公司	9,006,854.17	55,107.50		9,061,961.67
南阳禾丰饲料有限公司	11,039,039.89	86,597.50		11,125,637.39
焦作禾丰饲料有限公司	49,154,797.92	55,107.50		49,209,905.42
荆州禾丰农业科技 有限公司	21,152,676.92	291,282.50		21,443,959.42
青岛禾丰牧业有限公司	28,531,529.16	362,135.00		28,893,664.16
济宁禾丰牧业有限公司	19,609,595.83	141,705.00		19,751,300.83
云南禾丰饲料有限公司	4,802,741.67	19,481,490.00		24,284,231.67
扶余禾丰陶赖昭禽 业养殖有限公司	5,628,741.67	31,490.00		5,660,231.67
哈尔滨维尔好贸易 有限公司	3,574,112.50	396,705.00		3,970,817.50
长春恒丰农牧有限 公司	19,191.66	220,430.00		239,621.66
北京卓龙动保商贸 有限公司	17,820.83	204,685.00		222,505.83
上海禾虹贸易有限 公司	978,506.25	212,557.50		1,191,063.75
济南新维他科贸有 限公司	13,708.33	157,450.00		171,158.33
彰武禾丰农业发展 有限责任公司	1,800,000.00			1,800,000.00
通辽市禾丰天奔草 业有限公司	10,200,000.00			10,200,000.00
重庆大鸿农牧机械 有限公司	9,595.83	110,215.00		119,810.83
广州市翔顺畜牧设 备有限公司	2,954,112.50	47,235.00		3,001,347.50
大连华康新新食品 有限公司	10,504,868.75	1,204,492.50		11,709,361.25

大连禾源牧业有限公司	51,056,889.58	653,417.50		51,710,307.08
大连中佳食品有限公司	15,764.58	181,067.50		196,832.08
沈阳华康肉禽有限公司	1,727,416.67	425,115.00		2,152,531.67
沈阳华康新新食品有限公司	1,721,933.33	251,920.00		1,973,853.33
沈阳华康农牧有限公司	61,687.50	708,525.00		770,212.50
长春禾丰食品有限公司	8,513,708.33	157,450.00		8,671,158.33
德惠禾丰牧业有限公司	4,112.50	47,235.00		51,347.50
潍坊禾丰新和盛饲料有限公司	12,750,000.00		12,750,000.00	
濮阳禾丰食品有限公司	20,017,135.42	196,812.50		20,213,947.92
漯河市红丰禽业有限公司	4,080,000.00		4,080,000.00	
濮阳禾丰牧业有限公司	4,112.50	47,235.00		51,347.50
开封禾丰农牧科技有限公司	4,112.50	47,235.00		51,347.50
辽宁禾丰食品有限公司	30,013,708.33	31,490.00		30,045,198.33
俄罗斯禾丰牧业有限公司	1,000,000.00	10,700,000.00		11,700,000.00
重庆禾丰牧业有限公司		1,500,000.00		1,500,000.00
南昌禾丰牧业有限公司		3,250,000.00		3,250,000.00
衡阳禾丰农业科技 有限公司		4,600,000.00		4,600,000.00
舒兰丰泰农牧有限公司		6,000,000.00		6,000,000.00
舒兰丰泰养殖有限公司		5,100,000.00		5,100,000.00
合计	1,956,908,795.47	173,845,740.57	16,830,000.00	2,113,924,536.04

(2). 对联营、合营企业投资

√适用 □不适用

单位：元币种：人民币

投资单位	期初余额	本期增减变动				期末余额	减值准备期末余额
		追加投资	权益法下确认的投资损益	其他综合收益调整	宣告发放现金股利或利润		
一、合营企业							
朝鲜银丰合营会社	4,167,616.44					4,167,616.44	
尼泊尔禾丰饲料有限公司	7,501,575.10					7,501,575.10	
印度联合禾丰国际牧业有限公司							17,900,000.00
小计	11,669,191.54					11,669,191.54	17,900,000.00
二、联营企业							
青岛神丰牧业有限公司	15,869,483.64		1,454,165.33		3,750,000.00	13,573,648.97	
鞍山市九股河食品有限责任公司	100,654,669.42		56,770,119.35		4,986,360.00	152,438,428.77	
台安县九股河农业发展有限公司	64,730,262.77		51,548,986.17		4,986,360.00	111,292,888.94	
凌海市九股河饲料有限责任公司	33,937,715.81		32,265,495.00		3,800,000.00	62,403,210.81	
葫芦岛九股河食品有限公司	57,876,002.94		26,905,668.40		14,060,000.00	70,721,671.34	
丹东禾丰成三食品有限公司	34,766,209.71		17,848,604.52			52,614,814.23	
丹东禾丰成三牧业有限公司	55,170,432.87		57,082,842.71			112,253,275.58	
海城新鸿尊达牧业有限公司	11,305,724.87		1,544,312.96			12,850,037.83	
北票市宏发食品有限公司	251,972,960.58		200,951,677.50		10,780,000.00	442,144,638.08	
北京大鸿恒丰牧业科技有限公司	16,852,987.18		3,234,994.94			20,087,982.12	
台安九丰牧业有限公司	498,065.13		5,453,739.37			5,951,804.50	
施海普（北京）科贸有限公司	1,081,661.30		189,216.47			1,270,877.77	
沈阳文捷生物科技有限公司	12,057,026.09		385,878.90			12,442,904.99	
葫芦岛九股河饲料有限公司	25,048,412.84		20,766,810.51		3,800,000.00	42,015,223.35	
锦州九丰食品有限公司	30,001,627.45	1,600,000.00	16,874,865.04			48,476,492.49	
张家口佳和农牧有限公司	60,757,671.84		7,387,637.15			68,145,308.99	
台安丰九牧业有限公司	5,380,308.75		32,457,229.14			37,837,537.89	
鞍山丰盛食品有限公司	20,445,173.72		9,985,131.04			30,430,304.76	

大连成三畜牧业有限公司	251,767,836.43		102,186,395.46			353,954,231.89	
泰来县佳和农牧有限公司	21,155,152.08	35,000,000.00	-29,020,598.46			27,134,553.62	
公主岭禾丰玉米收储有限公司	49,529,442.90		73,476.56			49,602,919.46	
兰考天地鸭业有限公司	39,310,461.52	16,000,000.00	3,632,096.32		6,323,784.29	52,618,773.55	
海南农垦文丰文昌鸡产业（集团）有限公司	401,914.99	1,225,000.00	-555,372.59			1,071,542.40	
敦化市禾丰牧业有限责任公司	3,434,662.23		744,009.02			4,178,671.25	
敦化市丰达农牧业开发有限公司	1,914,892.90		1,071,704.24			2,986,597.14	
PT KARKA NUTRI INDUSTRI.	36,985,298.13		391,923.84	1,621,517.75		38,998,739.72	
GOLDEN HARVESTA INC.	101,827,983.03		-146,867.14	3,250,109.93		104,931,225.82	
光荣新创有限公司	12,471,059.83	30,727,497.50	2,051,975.84	2,366,929.34		47,617,462.51	
沈阳众文捷生物科技有限公司		4,000,000.00	60,534.77			4,060,534.77	
舒兰丰泰有机肥有限公司		1,500,000.00				1,500,000.00	
潍坊禾丰新和盛饲料有限公司	-915,541.19	5,000,000.00	433,018.60			4,517,477.41	
辽宁牧邦畜牧设备制造有限公司			1,791,476.38			1,791,476.38	
鞍山裕丰饲料有限公司			-193,154.81			-193,154.81	
小计	1,316,289,559.76	95,052,497.50	625,627,992.53	7,238,557.02	52,486,504.29	1,991,722,102.52	
合计	1,327,958,751.30	95,052,497.50	625,627,992.53	7,238,557.02	52,486,504.29	2,003,391,294.06	17,900,000.00

注：对联营、合营企业长期股权投资期初追溯调整金额-915,541.19元，详见附注七-78.所有者权益变动表项目注释（1）第②项注释。

4、营业收入和营业成本

(1). 营业收入和营业成本情况

√适用 □不适用

单位：元 币种：人民币

项目	本期发生额		上期发生额	
	收入	成本	收入	成本
主营业务	649,240,507.19	439,956,536.80	622,265,592.28	414,962,519.59
其他业务	3,933,237.72	572,078.38	1,300,675.25	627,211.36
合计	653,173,744.91	440,528,615.18	623,566,267.53	415,589,730.95

5、投资收益

√适用 □不适用

单位：元币种：人民币

项目	本期发生额	上期发生额
成本法核算的长期股权投资收益	71,426,000.00	46,691,821.24
权益法核算的长期股权投资收益	625,627,992.53	283,297,787.16
处置长期股权投资产生的投资收益	-4,079,999.00	-12,064,078.53
处置以公允价值计量且其变动计入当期损益的金融资产取得的投资收益	2,735,905.66	3,190,994.45
处置其他权益工具投资取得的投资收益	100,000.00	
交易性金融资产在持有期间的投资收益	3,545,198.63	
合计	699,355,097.82	321,116,524.32

6、其他

□适用 √不适用

十八、 补充资料

1、 当期非经常性损益明细表

√适用 □不适用

单位：元币种：人民币

项目	金额	说明
非流动资产处置损益	-3,146,106.63	
计入当期损益的政府补助（与企业业务密切相关，按照国家统一标准定额或定量享受的政府补助除外）	22,363,695.79	
企业取得子公司、联营企业及合营企业的投资成本小于取得投资时应享有被投资单位可辨认净资产公允价值产生的收益	1,844.71	
除同公司正常经营业务相关的有效套期保值业务外，持有交易性金融资产、衍生金融资产、交易性金融负债、衍生金融负债产生的公允价值变动损益，以及处置交易性金融资产、衍生金融资产、交易性金融负债、衍生金融负债和其他债权投资取得的投资收益	4,418,219.50	
除上述各项之外的其他营业外收入和支出	-15,858,496.27	

其他符合非经常性损益定义的损益项目	820,378.27	为公司本期对潍坊禾丰新和盛饲料有限公司丧失控制权后，剩余股权按公允价值重新计量产生的利得
所得税影响额	-4,200,204.18	所得税影响数较大主要原因为安徽子公司资产处置及报废损失金额较大，但所得税税率为 0 所致。
少数股东权益影响额	3,972,264.26	
合计	8,371,595.45	

对公司根据《公开发行证券的公司信息披露解释性公告第 1 号——非经常性损益》定义界定的非经常性损益项目，以及把《公开发行证券的公司信息披露解释性公告第 1 号——非经常性损益》中列举的非经常性损益项目界定为经常性损益的项目，应说明原因。

适用 不适用

2、净资产收益率及每股收益

适用 不适用

报告期利润	加权平均净资产收益率 (%)	每股收益	
		基本每股收益	稀释每股收益
归属于公司普通股股东的净利润	24.57	1.34	1.34
扣除非经常性损益后归属于公司普通股股东的净利润	24.40	1.33	1.33

3、境内外会计准则下会计数据差异

适用 不适用

4、其他

适用 不适用

第十二节 备查文件目录

备查文件目录	载有法定代表人、主管会计工作负责人和会计机构负责人签名并盖章的会计报表
备查文件目录	载有会计师事务所盖章、注册会计师签名并盖章的审计报告原件
备查文件目录	报告期内在中国证监会指定报纸上公开披露过的所有公司文件的正本及公告原稿

董事长：金卫东

董事会批准报送日期：2020 年 3 月 31 日

修订信息

适用 不适用