

浙江龙盛集团股份有限公司 2019 年上半年度主要经营数据公告

本公司董事会及全体董事保证本公告内容不存在任何虚假记载、误导性陈述或者重大遗漏，并对其内容的真实性、准确性和完整性承担个别及连带责任。

根据上海证券交易所《上市公司行业信息披露指引第十八号——化工》、《关于做好上市公司 2019 年半年度报告披露工作的通知》的要求，浙江龙盛集团股份有限公司（以下简称“公司”）现将 2019 年上半年度主要经营数据披露如下：

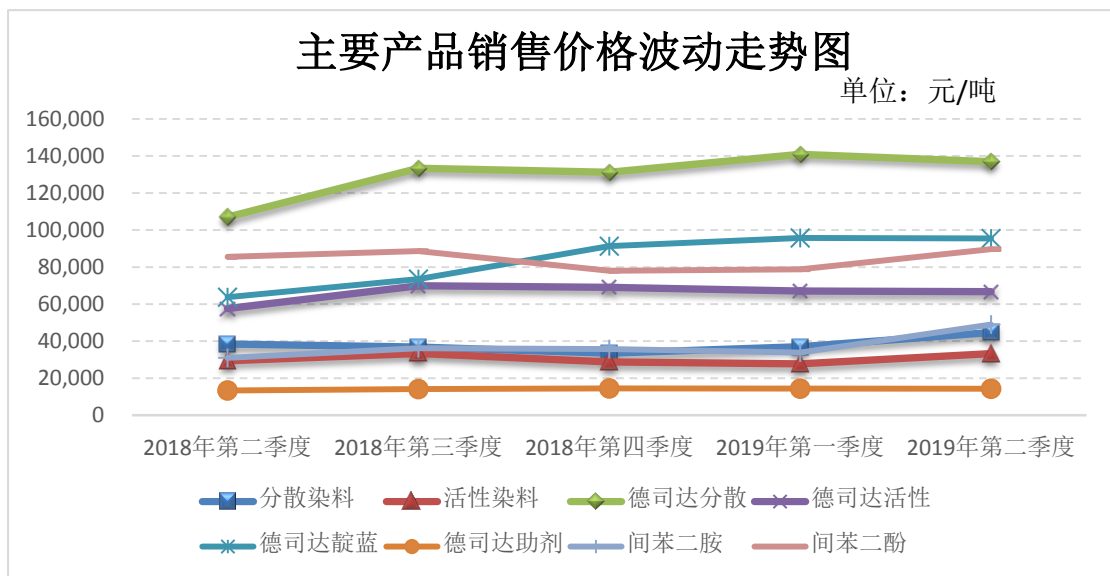
一、主要产品的产量、销量及收入实现情况

主要 产品	2019年4-6月			2019年1-6月		
	产量 (吨)	销量 (吨)	营业收入(元)	产量 (吨)	销量 (吨)	营业收入(元)
染料	46,261	43,812	2,554,242,275.91	86,354	101,310	5,355,483,855.17
助剂	13,343	19,026	272,579,866.80	28,005	37,086	532,437,678.85
中间体	26,896	27,934	1,301,410,566.92	53,345	55,757	2,377,315,250.55

注：中间体销量包含了用于生产间苯二酚的间苯二胺的量。

二、主要产品和原材料的价格变动情况

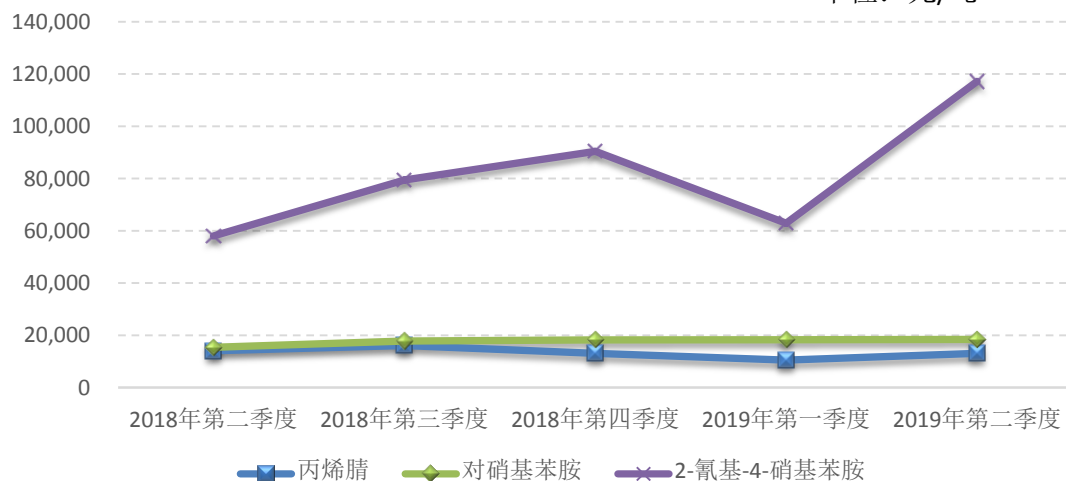
(一) 主要产品价格(不含增值税)波动情况



(二) 主要原料价格(不含增值税)波动情况

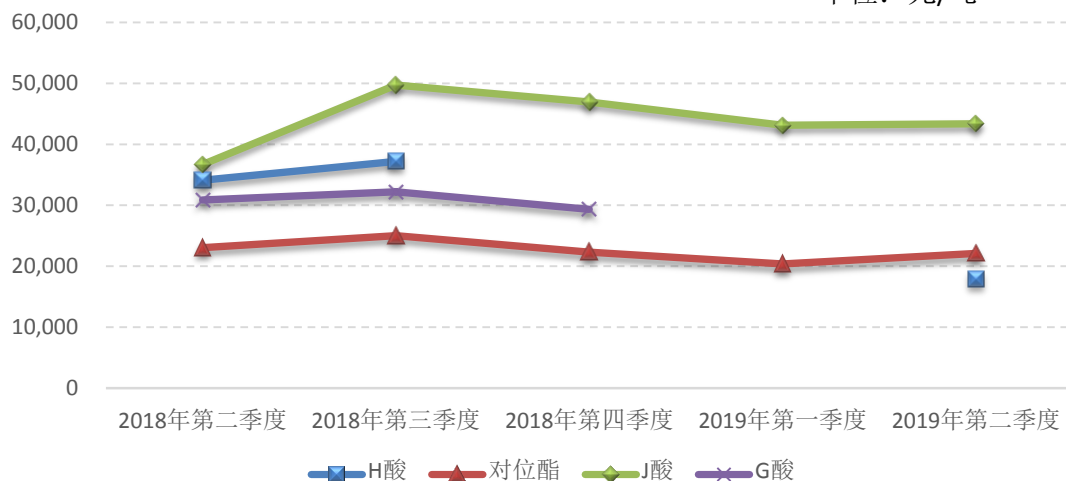
国内分散染料主要原料采购价格波动走势图

单位：元/吨



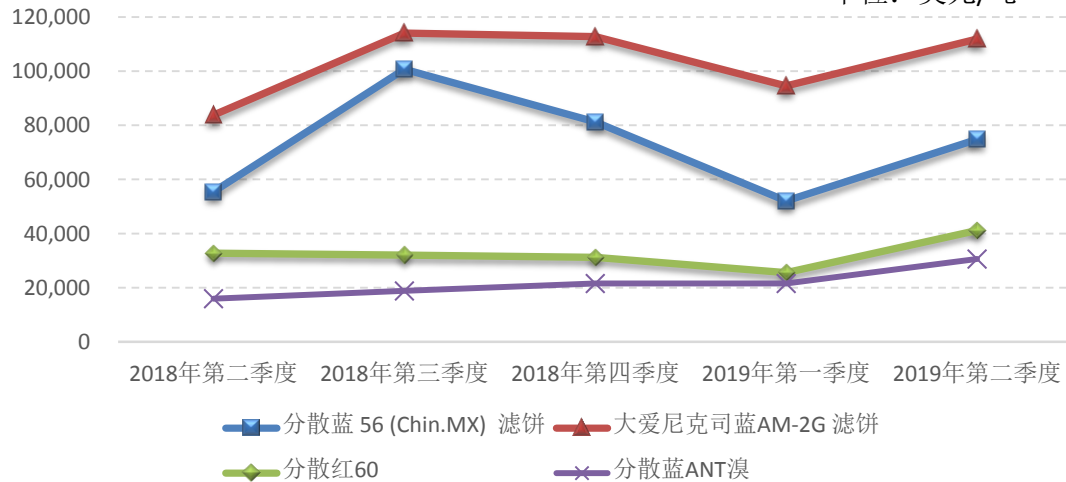
国内活性染料主要原料采购价格波动走势图

单位：元/吨

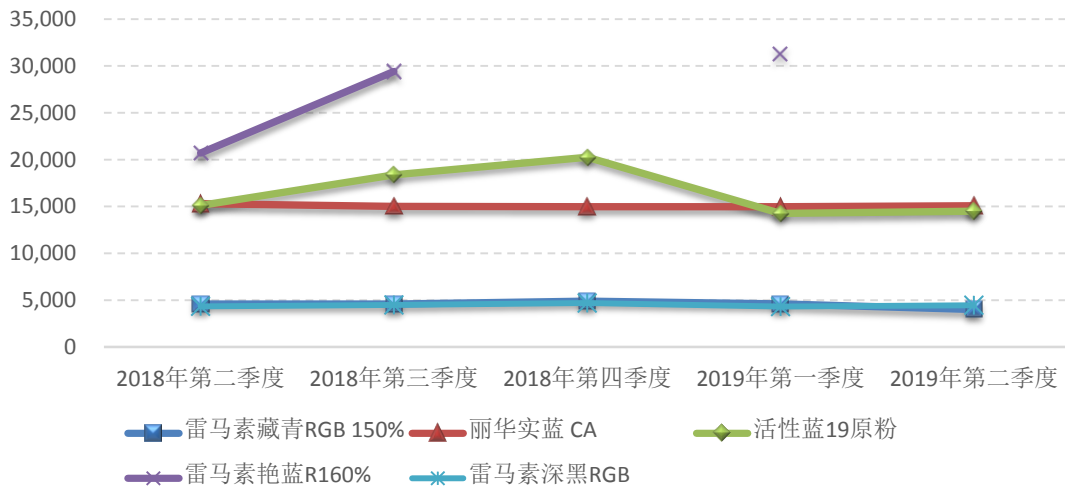


德司达分散染料主要原料采购价格波动走势图

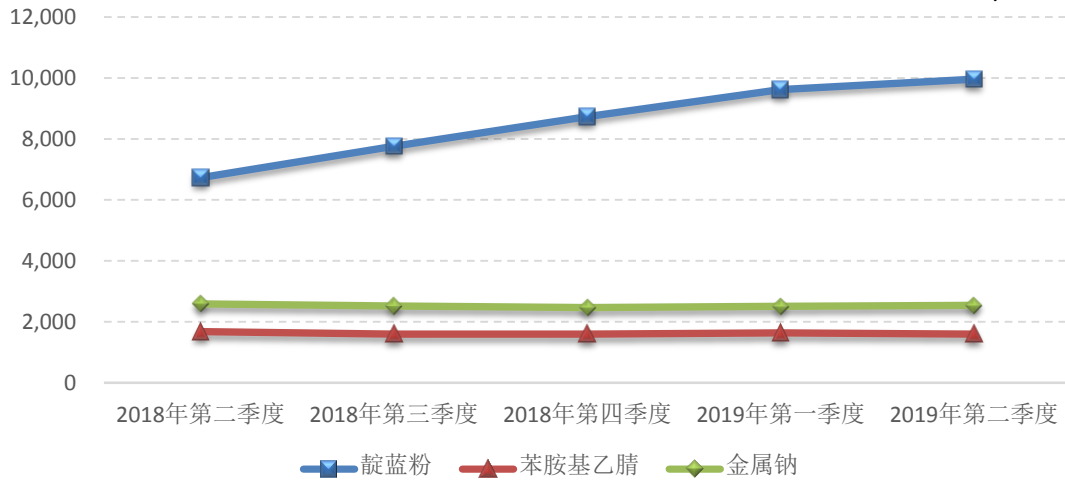
单位：美元/吨



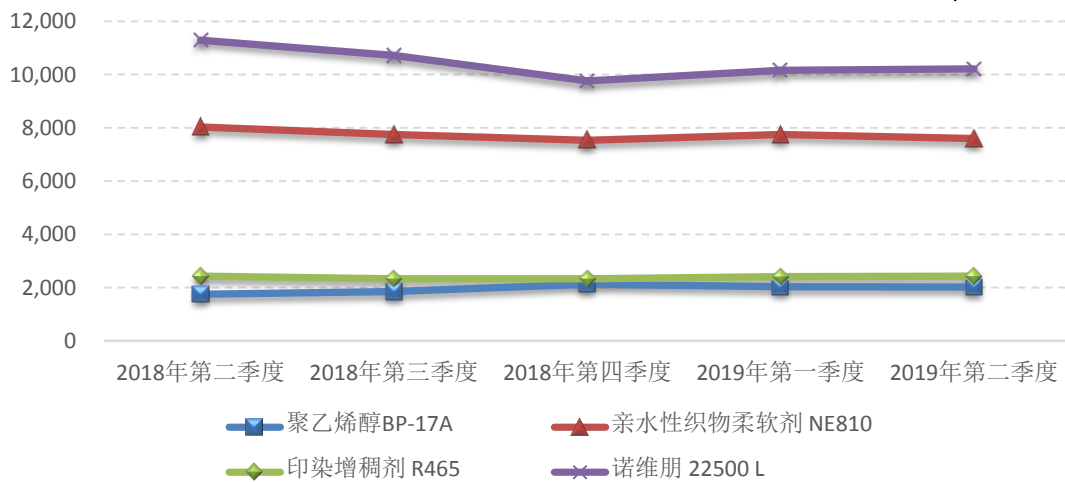
德司达活性染料主要原料采购价格波动走势图 单位：美元/吨

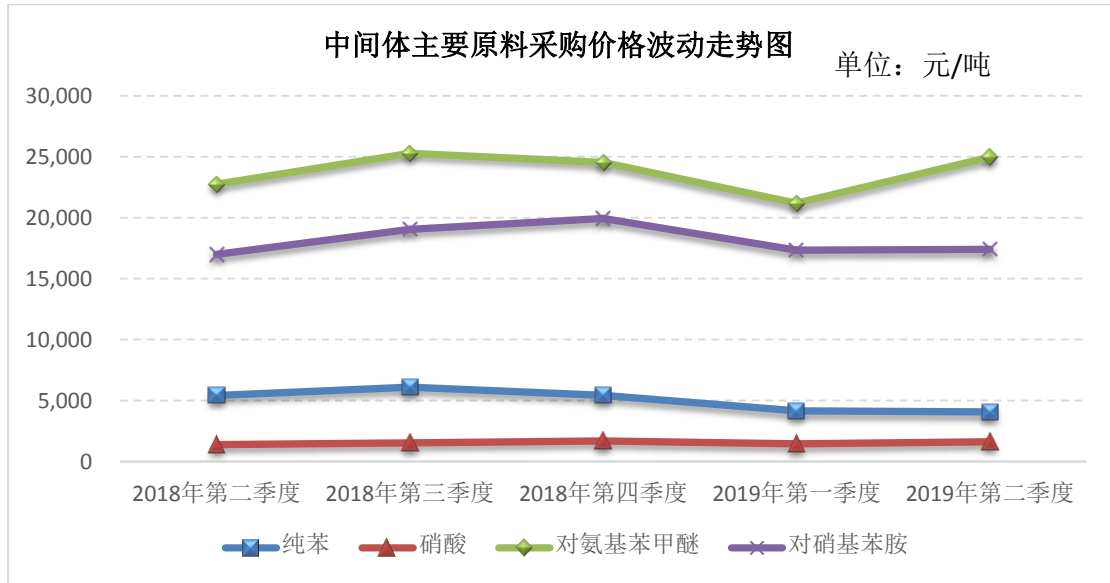


德司达靛蓝主要原料采购价格波动走势图 单位：美元/吨



德司达助剂主要原料采购价格波动走势图 单位：美元/吨





注：价格断档现象为该原料在该季度未采购，故无数据采集。

三、报告期内无其他对公司生产经营具有重大影响的事项。

特此公告。

浙江龙盛集团股份有限公司

董 事 会

二〇一九年八月十七日