

融诚林业股份有限公司

审 计 报 告

瑞华大连审字[2019]25010055号

目 录

一、 审计报告	1
二、 已审财务报表	
1、 合并资产负债表	4
2、 合并利润表	6
3、 合并现金流量表	7
4、 合并所有者权益变动表	8
5、 资产负债表	10
6、 利润表	12
7、 现金流量表	13
8、 所有者权益变动表	14
9、 财务报表附注	16



扫码核对备案信息



瑞华大连审字【2019】25010055号



通讯地址：大连市中山区上海路51号宏孚大厦1011室
Postal Address: 10th Floor, Hong fu Tower, No. 51 Shanghai Road,
Zhongshan District, Dalian China
邮政编码 (Post Code): 116001
电话 (Tel): +86 (411) 82651333
传真 (Fax): +86 (411) 82591623

审计报告

瑞华大连审字[2019]25010055号

融诚林业股份有限公司全体股东：

一、 审计意见

我们审计了融诚林业股份有限公司（以下简称“融诚林业公司”）财务报表，包括2018年12月31日的合并及公司资产负债表，2018年的合并及公司利润表、合并及公司现金流量表、合并及公司所有者权益变动表以及相关财务报表附注。

我们认为，后附的财务报表在所有重大方面按照企业会计准则的规定编制，公允反映了融诚林业公司2018年12月31日合并及公司的财务状况以及2018年合并及公司的经营成果和现金流量。

二、 形成审计意见的基础

我们按照中国注册会计师审计准则的规定执行了审计工作。审计报告的“注册会计师对财务报表审计的责任”部分进一步阐述了我们在这些准则下的责任。按照中国注册会计师职业道德守则，我们独立于融诚林业公司，并履行了职业道德方面的其他责任。我们相信，我们获取的审计证据是充分、适当的，为发表审计意见提供了基础。

三、 与持续经营相关的重大不确定性

我们提醒财务报表使用者关注，如财务报表附注二、2所述，融诚林业公司累计亏损人民币248,824,144.29元，负债总额超过资产总额人民币126,811,654.11元，且于2018年12月31日，融诚林业公司流动负债高于流动

请扫描报告首页二维码核对备案信息

资产总额 253,028,184.06 元，表明存在可能导致对融诚林业公司持续经营能力产生重大疑虑的重大不确定性。融诚林业公司之母公司时代万恒投资有限公司和辽宁时代万恒股份有限公司同意在可预见的将来不催收融诚林业公司所欠之款项，并就融诚林业公司在可预见将来所欠的款项到期偿还时提供一切必须之财务支援，以维持融诚林业公司的继续经营，因此融诚林业公司财务报表系在持续经营假设的基础上编制。该事项不影响已发表的审计意见。

四、管理层和治理层对财务报表的责任

融诚林业公司管理层（以下简称管理层）负责按照企业会计准则的规定编制财务报表，使其实现公允反映，并设计、执行和维护必要的内部控制，以使财务报表不存在由于舞弊或错误导致的重大错报。

在编制财务报表时，管理层负责评估融诚林业公司的持续经营能力，披露与持续经营相关的事项（如适用），并运用持续经营假设，除非管理层计划清算融诚林业公司、终止运营或别无其他现实的选择。

治理层负责监督融诚林业公司的财务报告过程。

五、注册会计师对财务报表审计的责任

我们的目标是对财务报表整体是否不存在由于舞弊或错误导致的重大错报获取合理保证，并出具包含审计意见的审计报告。合理保证是高水平的保证，但并不能保证按照审计准则执行的审计在某一重大错报存在时总能发现。错报可能由于舞弊或错误导致，如果合理预期错报单独或汇总起来可能影响财务报表使用者依据财务报表作出的经济决策，则通常认为错报是重大的。

在按照审计准则执行审计工作的过程中，我们运用职业判断，并保持职业怀疑。同时，我们也执行以下工作：

（一）识别和评估由于舞弊或错误导致的财务报表重大错报风险，设计和实施审计程序以应对这些风险，并获取充分、适当的审计证据，作为发表审计意见的基础。由于舞弊可能涉及串通、伪造、故意遗漏、虚假陈述或凌驾于内部控制之上，未能发现由于舞弊导致的重大错报的风险高于未能发现由于错误导致的重

大错报的风险。

(二) 了解与审计相关的内部控制，以设计恰当的审计程序，但目的并非对内部控制的有效性发表意见。

(三) 评价管理层选用会计政策的恰当性和作出会计估计及相关披露的合理性。

(四) 对管理层使用持续经营假设的恰当性得出结论。同时，根据获取的审计证据，就可能导致对融诚林业公司持续经营能力产生重大疑虑的事项或情况是否存在重大不确定性得出结论。如果我们得出结论认为存在重大不确定性，审计准则要求我们在审计报告中提请报表使用者注意财务报表中的相关披露；如果披露不充分，我们应当发表非无保留意见。我们的结论基于截至审计报告日可获得的信息。然而，未来的事项或情况可能导致融诚林业公司不能持续经营。

(五) 评价财务报表的总体列报、结构和内容（包括披露），并评价财务报表是否公允反映相关交易和事项。

(六) 就融诚林业公司中实体或业务活动的财务信息获取充分、适当的审计证据，以对财务报表发表意见。我们负责指导、监督和执行集团审计。我们对审计意见承担全部责任。

我们与治理层就计划的审计范围、时间安排和重大审计发现等事项进行沟通，包括沟通我们在审计中识别出的值得关注的内部控制缺陷。



中国·大连

中国注册会计师：
(项目合伙人) 于雷

中国注册会计师：陈海华
陈海华

2019年5月24日

合并资产负债表

2018年12月31日

编制单位：融诚林业股份有限公司

金额单位：人民币元

项目	注释	年末数	年初数
流动资产：			
货币资金	六、1	6,612,594.99	15,056,120.39
以公允价值计量且其变动计入当期损益的金融资产			
衍生金融资产			
应收票据及应收账款	六、2	14,843,371.12	6,092,260.54
其中：应收票据			925,405.99
应收账款		14,843,371.12	5,166,854.55
预付款项	六、3	1,653,836.60	3,245,940.62
其他应收款	六、4	1,108,018.67	9,214,641.61
其中：应收利息			
应收股利			
存货	六、5	72,545,970.02	71,256,089.13
持有待售资产			
一年内到期的非流动资产			
其他流动资产	六、6	10,103,436.10	583,046.76
流动资产合计		106,867,227.50	105,448,099.05
非流动资产：			
可供出售金融资产			
持有至到期投资			
长期应收款			
长期股权投资			
投资性房地产			
固定资产	六、7	115,868,468.65	135,048,950.91
在建工程	六、8	410,138.98	2,098,309.05
生产性生物资产			
油气资产			
无形资产	六、9	96,007,694.94	97,255,890.31
开发支出			
商誉			
长期待摊费用	六、10		521,822.19
递延所得税资产			
其他非流动资产			
非流动资产合计		212,286,302.57	234,924,972.46
资产总计		319,153,530.07	340,373,071.51

(转下页)

(承上页)



合并资产负债表（续）

2018年12月31日

编制单位：融诚林业股份有限公司

金额单位：人民币元

项 目	注释	年末数	年初数
流动负债：			
短期借款	*		
以公允价值计量且其变动计入当期损益的金融负债			
衍生金融负债			
应付票据及应付账款	六、11	35,095,512.20	26,379,228.16
预收款项	六、12	12,793,023.47	17,736,288.93
应付职工薪酬	六、13	5,740,219.83	6,604,496.21
应交税费	六、14	1,429,310.20	1,206,808.19
其他应付款	六、15	284,110,481.85	54,262,253.79
其中：应付利息		16,379,199.55	3,185,623.15
应付股利			
持有待售负债			
一年内到期的非流动负债	六、16	20,726,864.00	43,715,872.99
其他流动负债			
流动负债合计		359,895,411.56	149,904,948.27
非流动负债：			
长期借款	六、17	38,022,128.00	199,684,913.05
应付债券	六、18	48,047,644.62	44,050,420.40
其中：优先股		48,047,644.62	44,050,420.40
永续债			
长期应付款			
长期应付职工薪酬			
预计负债			
递延收益			
递延所得税负债			
其他非流动负债			
非流动负债合计		86,069,772.62	243,735,333.45
负债合计		445,965,184.18	393,640,281.72
所有者权益：			
实收资本	六、19	133,686,705.50	133,686,705.50
其他权益工具			
其中：优先股			
永续债			
资本公积			
减：库存股			
其他综合收益	六、20	-10,615,140.03	-12,524,151.99
专项储备			
盈余公积			
一般风险准备			
未分配利润	六、21	-248,824,144.29	-175,467,971.54
归属于母公司所有者权益合计		-125,752,578.82	-54,305,418.03
少数股东权益		-1,059,075.29	1,038,207.82
所有者权益合计		-126,811,654.11	-53,267,210.21
负债和所有者权益总计		319,153,530.07	340,373,071.51

载于第16页至第66页的财务报表附注是本财务报表的组成部分

第4页至第15页的财务报表由以下人士签署：

法定代表人：

主管会计工作负责人：

会计机构负责人：

合并利润表

2018年度

编制单位：福诚林业股份有限公司

金额单位：人民币元

项 目	注释	本年数	上年数
一、营业总收入		154,428,640.03	115,668,268.62
其中：营业收入	六、22	154,428,640.03	115,668,268.62
二、营业总成本		225,008,856.69	157,109,709.29
其中：营业成本	六、22	124,703,395.26	84,809,004.50
税金及附加	六、23	4,372,119.65	3,266,278.00
销售费用	六、24	36,601,048.95	28,445,604.93
管理费用	六、25	17,884,709.21	27,157,176.25
研发费用			
财务费用	六、26	31,538,399.44	-127,810.38
其中：利息费用	六、26	20,651,424.65	18,180,809.63
利息收入	六、26	119,606.76	28,148.97
资产减值损失	六、27	9,909,184.15	13,559,455.99
加：其他收益			
投资收益（损失以“-”号填列）			
其中：对联营企业和合营企业的投资收益			
公允价值变动收益（损失以“-”号填列）			
资产处置收益（损失以“-”号填列）			
三、营业利润（亏损以“-”号填列）		-70,580,216.66	-41,441,440.67
加：营业外收入	六、28	98,568.85	274,430.51
减：营业外支出	六、29	4,604,720.15	706,545.48
四、利润总额（亏损总额以“-”号填列）		-75,086,367.96	-41,873,555.64
减：所得税费用			
五、净利润（净亏损以“-”号填列）		-75,086,367.96	-41,873,555.64
（一）按经营持续性分类			
1、持续经营净利润（净亏损以“-”号填列）		-75,086,367.96	-41,873,555.64
2、终止经营净利润（净亏损以“-”号填列）			
（二）按所有权归属分类			
1、少数股东损益（净亏损以“-”号填列）		-1,730,195.21	-1,778,041.75
2、归属于母公司股东的净利润（净亏损以“-”号填列）		-73,356,172.75	-40,095,513.89
六、其他综合收益的税后净额		1,541,924.06	10,532,209.23
归属母公司股东的其他综合收益的税后净额	六、30	1,909,011.96	10,704,408.59
（一）不能重分类进损益的其他综合收益			
1、重新计量设定受益计划变动额			
2、权益法下不能转损益的其他综合收益			
（二）将重分类进损益的其他综合收益	六、30	1,909,011.96	10,704,408.59
1、权益法下可转损益的其他综合收益			
2、可供出售金融资产公允价值变动损益			
3、持有至到期投资重分类为可供出售金融资产损益			
4、现金流量套期损益的有效部分			
5、外币财务报表折算差额	六、30	1,909,011.96	10,704,408.59
6、其他			
归属于少数股东的其他综合收益的税后净额	六、30	-367,087.90	-172,199.36
七、综合收益总额		-73,544,443.90	
归属于母公司股东的综合收益总额		-71,447,160.79	-29,391,105.30
归属于少数股东的综合收益总额		-2,097,283.11	-1,950,241.11

载于第16页至第66页的财务报表附注是本财务报表的组成部分

第4页至第15页的财务报表由以下人士签署

法定代表人：

主管会计工作负责人：

会计机构负责人：



合并现金流量表

2018年度

编制单位：融诚林业股份有限公司

金额单位：人民币元

项 目	注释	本年数	上年数
一、经营活动产生的现金流量：			
销售商品、提供劳务收到的现金		143,097,452.00	128,205,680.39
收到的税费返还			
收到其他与经营活动有关的现金		2,732,585.81	310,701.21
经营活动现金流入小计		145,830,037.81	128,516,381.60
购买商品、接受劳务支付的现金		88,248,102.15	51,192,434.56
支付给职工以及为职工支付的现金		56,180,933.94	57,661,238.60
支付的各项税费		2,228,640.37	5,332,798.94
支付其他与经营活动有关的现金		19,788,382.65	31,018,410.61
经营活动现金流出小计		166,446,059.11	145,204,882.71
经营活动产生的现金流量净额		-20,616,021.30	-16,688,501.11
二、投资活动产生的现金流量：			
收回投资收到的现金			
取得投资收益收到的现金			
处置固定资产、无形资产和其他长期资产收回的现金净额		23,857.66	
处置子公司及其他营业单位收到的现金净额			
收到其他与投资活动有关的现金			
投资活动现金流入小计		23,857.66	
购建固定资产、无形资产和其他长期资产支付的现金		758,361.93	18,405,858.22
投资支付的现金			
取得子公司及其他营业单位支付的现金净额			
支付其他与投资活动有关的现金			
投资活动现金流出小计		758,361.93	18,405,858.22
投资活动产生的现金流量净额		-734,504.27	-18,405,858.22
三、筹资活动产生的现金流量：			
吸收投资收到的现金			
其中：子公司吸收少数股东投资收到的现金			
取得借款收到的现金			43,061,220.00
发行债券收到的现金			
收到其他与筹资活动有关的现金		211,387,630.46	
筹资活动现金流入小计		211,387,630.46	43,061,220.00
偿还债务支付的现金		182,262,800.12	12,854,665.84
分配股利、利润或偿付利息支付的现金		5,719,548.51	14,577,265.43
其中：子公司支付给少数股东的股利、利润			
支付其他与筹资活动有关的现金			
筹资活动现金流出小计		187,982,348.63	27,431,931.27
筹资活动产生的现金流量净额		23,405,281.83	15,629,288.73
四、汇率变动对现金及现金等价物的影响		-1,350,412.61	535,804.28
五、现金及现金等价物净增加额	六、31	704,343.65	-18,929,266.32
加：期初现金及现金等价物余额	六、31	5,908,251.34	24,837,517.66
六、期末现金及现金等价物余额	六、31	6,612,594.99	5,908,251.34

载于第16页至第66页的财务报表附注是本财务报表的组成部分

第4页至第15页的财务报表由以下人员签署：

法定代表人：

主管会计工作负责人：

会计机构负责人：

合并所有者权益变动表

2018年度

金额单位：人民币元

项	本年数									
	归属于母公司所有者权益									
	其他权益工具		资本公积	减：库存股	其他综合收益	专项储备	盈余公积	一般风险准备	未分配利润	少数股东权益
优先股	永续债	其他								
一、上年年末余额	133,686,705.50				-12,524,151.99			-175,467,971.54	1,038,207.82	-53,267,210.21
加：会计政策变更										
前期差错更正										
同一控制下企业合并										
其他										
二、本年初余额	133,686,705.50				-12,524,151.99			-175,467,971.54	1,038,207.82	-53,267,210.21
三、本期间变动金额（减少以“-”号填列）					1,909,011.96			-73,356,172.75	-2,097,283.11	-73,544,443.90
（一）综合收益总额					1,909,011.96			-73,356,172.75	-2,097,283.11	-73,544,443.90
（二）所有者投入和减少资本										
1、所有者投入的普通股										
2、其他权益工具持有者投入资本										
3、股份支付计入所有者权益的金额										
4、其他										
（三）利润分配										
1、提取盈余公积										
2、提取一般风险准备										
3、对所有者分配										
4、其他										
（四）所有者权益内部结转										
1、资本公积转增资本（或实收资本）										
2、盈余公积转增资本（或实收资本）										
3、盈余公积弥补亏损										
4、设定受益计划变动额结转留存收益										
5、其他										
（五）专项储备										
1、本期提取										
2、本期使用										
（六）其他										
四、本年年末余额	133,686,705.50				-10,615,140.03			-248,824,144.29	-1,059,075.29	-126,811,654.11

载于第16页至第66页的财务报表附注基本财务报表的其他组成部分

第4页至第15页的财务报表由以下人士签署：

法定代表人：

李道林

主管会计工作负责人：

陈昊

会计机构负责人：

李道林

合并所有者权益变动表 (续)

2018年度

金额单位: 人民币元

项目	上年数											
	归属于母公司所有者权益											
	实收资本	其他权益工具		资本公积	减: 库存股	其他综合收益	专项储备	盈余公积	一般风险准备	未分配利润	所有者权益合计	
	优先股	永续债	其他									
一、上年年末余额	133,980,705.50									-135,372,457.65	2,988,448.93	-21,925,863.80
加: 会计政策变更												
前期差错更正												
同一控制下企业合并												
其他												
二、本年期初余额	133,980,705.50											
三、本期增减变动金额 (减少以“-”号填列)												
(一) 综合收益总额												
(二) 所有者投入和减少资本												
1、所有者投入的普通股												
2、其他权益工具持有者投入资本												
3、股份支付计入所有者权益的金额												
4、其他												
(三) 利润分配												
1、提取盈余公积												
2、提取一般风险准备												
3、对所有者分配												
4、其他												
(四) 所有者权益内部结转												
1、资本公积转增资本 (或实收资本)												
2、盈余公积转增资本 (或实收资本)												
3、盈余公积弥补亏损												
4、设定受益计划变动额结转留存收益												
5、其他												
(五) 专项储备												
1、本期提取												
2、本期使用												
(六) 其他												
四、本年年末余额	133,686,705.50					-12,524,151.99				-175,467,971.54	1,038,207.82	-53,267,210.21

孰于第16页至第66页的财务报表附注是本财务报表的重要组成部分

第4页至第15页的财务报表由以下人士签署:
法定代表人:

AP 刘永祥

主管会计工作负责人:

陈昊

会计机构负责人:

姜道林



资产负债表

2018年12月31日

编制单位：融诚林业股份有限公司

金额单位：人民币元

项 目	注 释	年 末 数	年 初 数
流动资产：			
货币资金		291,491.02	9,471,382.45
以公允价值计量且其变动计入当期损益的金融资产			
衍生金融资产			
应收票据及应收账款			
其中：应收票据			
应收账款			
预付款项			
其他应收款	十三、1	284,073,129.72	265,501,739.72
其中：应收利息			
应收股利			
存货			
持有待售资产			
一年内到期的非流动资产			
其他流动资产			
流动资产合计		284,364,620.74	274,973,122.17
非流动资产：			
可供出售金融资产			
持有至到期投资			
长期应收款			
长期股权投资	十三、2	288,533.45	286,878.88
投资性房地产			
固定资产			
在建工程			
生产性生物资产			
油气资产			
无形资产			
开发支出			
商誉			
长期待摊费用			
递延所得税资产			
其他非流动资产			
非流动资产合计		288,533.45	286,878.88
资产总计		284,653,154.19	275,260,001.05

(转下页)



资产负债表(续)

2018年12月31日

编制单位: 融诚林业股份有限公司

金额单位: 人民币元

项 目	注释	年末数	年初数
流动负债:			
短期借款			
以公允价值计量且其变动计入当期损益的金融负债			
衍生金融负债			
应付票据及应付账款			
预收款项			
应付职工薪酬			
应交税费			
其他应付款		265,669,223.26	72,120,000.24
其中: 应付利息			
应付股利			
持有待售负债			
一年内到期的非流动负债			26,449,270.11
其他流动负债			
流动负债合计		265,669,223.26	98,569,270.35
非流动负债:			
长期借款			143,752,227.98
应付债券		48,047,644.62	44,050,420.40
其中: 优先股		48,047,644.62	44,050,420.40
永续债			
长期应付款			
长期应付职工薪酬			
预计负债			
递延收益			
递延所得税负债			
其他非流动负债			
非流动负债合计		48,047,644.62	187,802,648.38
负债合计		313,716,867.88	286,371,918.73
所有者权益:			
实收资本		133,686,705.50	133,686,705.50
其他权益工具			
其中: 优先股			
永续债			
资本公积			
减: 库存股			
其他综合收益		-17,670,699.88	-17,523,537.28
专项储备			
盈余公积			
一般风险准备			
未分配利润		-145,079,719.31	-127,275,085.90
所有者权益合计		-29,063,713.69	-11,111,917.68
负债和所有者权益总计		284,653,154.19	275,260,001.05

载于第16页至第66页的财务报表附注是本财务报表的组成部分

第4页至第15页的财务报表由以下人士签署:

法定代表人:

主管会计工作负责人:

会计机构负责人:



利润表

2018年度

编制单位：融诚林业股份有限公司

金额单位：人民币元

项 目	注释	本年数	上年数
一、营业收入			
减：营业成本			
税金及附加			
销售费用			
管理费用			65,413.69
研发费用			
财务费用		17,804,633.41	3,810,525.21
其中：利息费用			
利息收入			
资产减值损失			93,875,151.22
加：其他收益			
投资收益（损失以“-”号填列）			
其中：对联营企业和合营企业的投资收益			
公允价值变动收益（损失以“-”号填列）			
资产处置收益（损失以“-”号填列）			
二、营业利润（亏损以“-”号填列）		-17,804,633.41	-97,751,090.12
加：营业外收入			
减：营业外支出			
三、利润总额（亏损总额以“-”号填列）		-17,804,633.41	-97,751,090.12
减：所得税费用			
四、净利润（净亏损以“-”号填列）		-17,804,633.41	-97,751,090.12
（一）持续经营净利润（净亏损以“-”号填列）		-17,804,633.41	-97,751,090.12
（二）终止经营净利润（净亏损以“-”号填列）			
五、其他综合收益的税后净额		-147,162.60	-563,655.38
（一）不能重分类进损益的其他综合收益			
1、重新计量设定受益计划变动额			
2、权益法下不能重分类转损益的其他综合收益			
（二）将重分类进损益的其他综合收益		-147,162.60	-563,655.38
1、权益法下可转损益的其他综合收益			
2、可供出售金融资产公允价值变动损益			
3、持有至到期投资重分类为可供出售金融资产损益			
4、现金流量套期损益的有效部分			
5、外币财务报表折算差额		-147,162.60	-563,655.38
6、其他			
六、综合收益总额		-17,951,796.01	-98,314,745.50

载于第16页至第66页的财务报表附注是本财务报表的组成部分

第4页至第15页的财务报表由以下人士签署：

法定代表人：

主管会计工作负责人：

会计机构负责人：



现金流量表

2018年度

编制单位：融诚林业股份有限公司

金额单位：人民币元

项 目	注释	本年数	上年数
一、经营活动产生的现金流量：			
销售商品、提供劳务收到的现金			
收到的税费返还			
收到其他与经营活动有关的现金		163,112.34	8,375,142.95
经营活动现金流入小计		163,112.34	8,375,142.95
购买商品、接受劳务支付的现金			
支付给职工以及为职工支付的现金			
支付的各项税费			
支付其他与经营活动有关的现金		20,183,568.92	69,433.41
经营活动现金流出小计		20,183,568.92	69,433.41
经营活动产生的现金流量净额		-20,020,456.58	8,305,709.54
二、投资活动产生的现金流量：			
收回投资收到的现金			
取得投资收益收到的现金			
处置固定资产、无形资产和其他长期资产收回的现金净额			
处置子公司及其他营业单位收到的现金净额			
收到其他与投资活动有关的现金			
投资活动现金流入小计			
购建固定资产、无形资产和其他长期资产支付的现金			
投资支付的现金			
支付其他与投资活动有关的现金			
投资活动现金流出小计			
投资活动产生的现金流量净额			
三、筹资活动产生的现金流量：			
吸收投资收到的现金			
取得借款收到的现金			
发行债券收到的现金			
收到其他与筹资活动有关的现金		187,514,377.32	
筹资活动现金流入小计		187,514,377.32	
偿还债务支付的现金		164,538,016.45	
分配股利、利润或偿付利息支付的现金		2,791,691.85	10,432,014.33
支付其他与筹资活动有关的现金			
筹资活动现金流出小计		167,329,708.30	10,432,014.33
筹资活动产生的现金流量净额		20,184,669.02	-10,432,014.33
四、汇率变动对现金及现金等价物的影响		-196,234.82	90,290.69
五、现金及现金等价物净增加额		-32,022.38	-2,036,014.10
加：期初现金及现金等价物余额		323,513.40	2,359,527.50
六、期末现金及现金等价物余额		291,491.02	323,513.40

载于第16页至第66页的财务报表附注是本财务报表的组成部分

第4页至第15页的财务报表由以下人士签署：

法定代表人：

主管会计工作负责人：

会计机构负责人：


所有者权益变动表


2018年度


编制单位：融成林业股份有限公司
 金额单位：人民币元
 本年数


项	实收资本			其他权益工具		资本公积	减：库存股	其他综合收益	专项储备	盈余公积	一般风险准备	未分配利润	所有者权益合计
	优先股	永续债	其他										
一、上年年末余额	33,686,705.50							-17,523,537.28				-127,275,085.90	-11,111,917.68
加：会计政策变更													
前期差错更正													
其他													
二、本年初余额	133,686,705.50							-17,523,537.28				-127,275,085.90	-11,111,917.68
三、本期增减变动金额（减少以“-”号填列）								-147,162.60				-17,804,633.41	-17,951,796.01
（一）综合收益总额								-147,162.60				-17,804,633.41	-17,951,796.01
（二）所有者投入和减少资本													
1、所有者投入的普通股													
2、其他权益工具持有者投入资本													
3、股份支付计入所有者权益的金额													
4、其他													
（三）利润分配													
1、提取盈余公积													
2、提取一般风险准备													
3、对所有者分配													
4、其他													
（四）所有者权益内部结转													
1、资本公积转增资本（或实收资本）													
2、盈余公积转增资本（或实收资本）													
3、盈余公积弥补亏损													
4、设定受益计划变动额结转留存收益													
5、其他													
（五）专项储备													
1、本期提取													
2、本期使用													
（六）其他													
四、本年年末余额	133,686,705.50							-17,670,699.88				-145,079,719.31	-29,063,713.69

截至第16页至第66页的财务报表附注是本财务报表的重要组成部分

第4页至第15页的财务报表由以下人士签署：
 法定代表人： 

主管会计工作负责人： 

会计机构负责人： 




所有者权益变动表 (续)

2018年度

编制单位: 融成林业股份有限公司
 金额单位: 人民币元

项 目	上年数				资本公积	减: 库存股	其他综合收益	专项储备	盈余公积	一般风险准备	未分配利润	所有者权益合计
	其他权益工具		其他	上年数								
	优先股	永续债										
一、上年年末余额												
加: 会计政策变更												
前期差错更正												
其他												
二、本年期初余额												
三、本期增减变动金额(减少以“-”号填列)												
(一) 综合收益总额												
(二) 所有者投入和减少资本												
1. 所有者投入的普通股												
2. 其他权益工具持有者投入资本												
3. 股份支付计入所有者权益的金额												
4. 其他												
(三) 利润分配												
1. 提取盈余公积												
2. 提取一般风险准备												
3. 对所有者的分配												
4. 其他												
(四) 所有者权益内部结转												
1. 资本公积转增资本(或实收资本)												
2. 盈余公积转增资本(或实收资本)												
3. 盈余公积弥补亏损												
4. 设定受益计划变动额结转留存收益												
5. 其他												
(五) 专项储备												
1. 本期提取												
2. 本期使用												
(六) 其他												
四、本年年末余额												

截至第16页至第66页的财务报表附注是本财务报表的组成部分

法定代表人:  陈 昊
 会计机构负责人:  姜 琳

第4页至第15页的财务报表由以下人士签署:

法定代表人:

会计机构负责人:

融诚林业股份有限公司 2018年度财务报表附注

(除特别说明外, 金额单位为人民币元)

一、公司基本情况

融诚林业股份有限公司(以下简称“本公司”、“公司”或“融诚林业”)于2014年5月9日在毛里求斯注册成立, 注册地址: C/o Tri-pro Administrators Ltd, Level 2, Alexander House, 35 Cybercity, Ebene, Republic of Mauritius(毛里求斯平原赛博市35号亚历山大2层)。

本公司的母公司是时代万恒投资有限公司, 时代万恒投资有限公司的母公司是辽宁时代万恒股份有限公司, 所属的集团总部(最终控制方)为辽宁时代万恒控股集团有限公司。

本公司主要从事森林采伐、加工与销售业务。

截止2018年12月31日纳入合并范围的子公司共4户, 详见本附注七“在其他主体中的权益”。

本财务报表业经本公司批准报出。

二、财务报表的编制基础

1、编制基础

本公司财务报表以持续经营假设为基础, 根据实际发生的交易和事项, 按照财政部发布的《企业会计准则——基本准则》(财政部令第33号发布、财政部令第76号修订)、于2006年2月15日及其后颁布和修订的42项具体会计准则、企业会计准则应用指南、企业会计准则解释及其他相关规定(以下合称“企业会计准则”)编制。

根据企业会计准则的相关规定, 本公司会计核算以权责发生制为基础。除某些金融工具外, 本财务报表均以历史成本为计量基础。资产如果发生减值, 则按照相关规定计提相应的减值准备。

2、持续经营

截至2018年12月31日止, 本公司累计亏损人民币248,824,144.29元, 负债总额超过资产总额人民币126,811,654.11元, 流动负债合计金额超过流动资产合计金额人民币253,028,184.06元。因本公司之母公司时代万恒投资有限公司和辽宁时代万恒股份有限公司同意在可预见的将来不催收本公司所欠之款项, 并就本公司在可预见将来所欠的款项到期偿还时提供一切必须之财务支援, 以维持本公司的继续经营, 因此本财务报表系在持续经营假设的基础上编制。

三、遵循企业会计准则的声明

本公司编制的财务报表符合企业会计准则的要求, 真实、完整地反映了本公司2018

年 12 月 31 日的财务状况及 2018 年度的经营成果和现金流量等有关信息。此外，本公司的财务报表在所有重大方面符合中国证券监督管理委员会 2014 年修订的《公开发行证券的公司信息披露编报规则第 15 号—财务报告的一般规定》有关财务报表及其附注的披露要求。

四、重要会计政策和会计估计

本公司及各子公司主要从事森林采伐及加工与销售业务。本公司及各子公司根据实际生产经营特点，依据相关企业会计准则的规定，对收入确认等交易和事项制定了若干项具体会计政策和会计估计，详见本附注四、21“收入”部分各项描述。关于管理层所作出的重大会计判断和估计的说明，请参阅附注四、27“重大会计判断和估计”。

1、会计期间

本公司的会计期间分为年度和中期，会计中期指短于一个完整的会计年度的报告期间。本公司会计年度采用公历年度，即每年自 1 月 1 日起至 12 月 31 日止。

2、营业周期

本公司以 12 个月作为一个营业周期，并以其作为资产和负债的流动性划分标准。

3、记账本位币

本公司以欧元为记账本位币，子公司根据其经营所处的主要经济环境中的货币确定其记账本位币。本公司编制本财务报表时所采用的货币为人民币。

4、同一控制下和非同一控制下企业合并的会计处理方法

企业合并，是指将两个或两个以上单独的企业合并形成一个报告主体的交易或事项。企业合并分为同一控制下企业合并和非同一控制下企业合并。

(1) 同一控制下企业合并

参与合并的企业在合并前后均受同一方或相同的多方最终控制，且该控制并非暂时性的，为同一控制下的企业合并。同一控制下的企业合并，在合并日取得对其他参与合并企业控制权的一方为合并方，参与合并的其他企业为被合并方。合并日，是指合并方实际取得对被合并方控制权的日期。

合并方取得的资产和负债均按合并日在被合并方的账面价值计量。合并方取得的净资产账面价值与支付的合并对价账面价值的差额，调整资本公积（资本溢价）；资本公积（资本溢价）不足以冲减的，调整留存收益。

合并方为进行企业合并发生的各项直接费用，于发生时计入当期损益。

(2) 非同一控制下企业合并

参与合并的企业在合并前后不受同一方或相同的多方最终控制的，为非同一控制下的企业合并。非同一控制下的企业合并，在购买日取得对其他参与合并企业控制权的一方为购买方，参与合并的其他企业为被购买方。购买日，是指为购买方实际取得对被购

买方控制权的日期。

对于非同一控制下的企业合并,合并成本包含购买日购买方为取得对被购买方的控制权而付出的资产、发生或承担的负债以及发行的权益性证券的公允价值,为企业合并发生的审计、法律服务、评估咨询等中介费用以及其他管理费用于发生时计入当期损益。购买方作为合并对价发行的权益性证券或债务性证券的交易费用,计入权益性证券或债务性证券的初始确认金额。所涉及的或有对价按其在购买日的公允价值计入合并成本,购买日后 12 个月内出现对购买日已存在情况的新的或进一步证据而需要调整或有对价的,相应调整合并商誉。购买方发生的合并成本及在合并中取得的可辨认净资产按购买日的公允价值计量。合并成本大于合并中取得的被购买方于购买日可辨认净资产公允价值份额的差额,确认为商誉。合并成本小于合并中取得的被购买方可辨认净资产公允价值份额的,首先对取得的被购买方各项可辨认资产、负债及或有负债的公允价值以及合并成本的计量进行复核,复核后合并成本仍小于合并中取得的被购买方可辨认净资产公允价值份额的,其差额计入当期损益。

购买方取得被购买方的可抵扣暂时性差异,在购买日因不符合递延所得税资产确认条件而未予确认的,在购买日后 12 个月内,如取得新的或进一步的信息表明购买日的相关情况已经存在,预期被购买方在购买日可抵扣暂时性差异带来的经济利益能够实现的,则确认相关的递延所得税资产,同时减少商誉,商誉不足冲减的,差额部分确认为当期损益;除上述情况以外,确认与企业合并相关的递延所得税资产的,计入当期损益。

5、合并财务报表的编制方法

(1) 合并财务报表范围的确定原则

合并财务报表的合并范围以控制为基础予以确定。控制是指本公司拥有对被投资方的权力,通过参与被投资方的相关活动而享有可变回报,并且有能力运用对被投资方的权力影响该回报金额。合并范围包括本公司及全部子公司。子公司,是指被本公司控制的主体。

一旦相关事实和情况的变化导致上述控制定义涉及的相关要素发生了变化,本公司将进行重新评估。

(2) 合并财务报表编制的方法

从取得子公司的净资产和生产经营决策的实际控制权之日起,本公司开始将其纳入合并范围;从丧失实际控制权之日起停止纳入合并范围。对于处置的子公司,处置日前的经营成果和现金流量已经适当地包括在合并利润表和合并现金流量表中;当期处置的子公司,不调整合并资产负债表的期初数。非同一控制下企业合并增加的子公司,其购买日后的经营成果及现金流量已经适当地包括在合并利润表和合并现金流量表中,且不调整合并财务报表的期初数和对比数。同一控制下企业合并增加的子公司其自合并当期期初至合并日的经营成果和现金流量已经适当地包括在合并利润表和合并现金流量表

中，并且同时调整合并财务报表的对比数。

在编制合并财务报表时，子公司与本公司采用的会计政策或会计期间不一致的，按照本公司的会计政策和会计期间对子公司财务报表进行必要的调整。对于非同一控制下企业合并取得的子公司，以购买日可辨认净资产公允价值为基础对其财务报表进行调整。

公司内所有重大往来余额、交易及未实现利润在合并财务报表编制时予以抵销。

子公司的股东权益及当期净损益中不属于本公司所拥有的部分分别作为少数股东权益及少数股东损益在合并财务报表中股东权益及净利润项下单独列示。子公司当期净损益中属于少数股东权益的份额，在合并利润表中净利润项目下以“少数股东损益”项目列示。少数股东分担的子公司的亏损超过了少数股东在该子公司期初股东权益中所享有的份额，仍冲减少数股东权益。

当因处置部分股权投资或其他原因丧失了对原有子公司的控制权时，对于剩余股权，按照其在丧失控制权日的公允价值进行重新计量。处置股权取得的对价与剩余股权公允价值之和，减去按原持股比例计算应享有原有子公司自购买日开始持续计算的净资产的份额之间的差额，计入丧失控制权当期的投资收益。与原有子公司股权投资相关的其他综合收益，在丧失控制权时采用与被购买方直接处置相关资产或负债相同的基础进行会计处理（即，除了在该原有子公司重新计量设定受益计划净负债或净资产导致的变动以外，其余一并转为当期投资收益）。其后，对该部分剩余股权按照《企业会计准则第 2 号——长期股权投资》或《企业会计准则第 22 号——金融工具确认和计量》等相关规定进行后续计量，详见本附注四、11“长期股权投资”或本附注四、8“金融工具”。

本公司通过多次交易分步处置对子公司股权投资直至丧失控制权的，需区分处置对子公司股权投资直至丧失控制权的各项交易是否属于一揽子交易。处置对子公司股权投资的各项交易的条款、条件以及经济影响符合以下一种或多种情况，通常表明应将多次交易事项作为一揽子交易进行会计处理：①这些交易是同时或者在考虑了彼此影响的情况下订立的；②这些交易整体才能达成一项完整的商业结果；③一项交易的发生取决于其他至少一项交易的发生；④一项交易单独看是不经济的，但是和其他交易一并考虑时是经济的。不属于一揽子交易的，对其中的每一项交易视情况分别按照“不丧失控制权的情况下部分处置对子公司的长期股权投资”（详见本附注四、11、（2）④）和“因处置部分股权投资或其他原因丧失了对原有子公司的控制权”（详见前段）适用的原则进行会计处理。处置对子公司股权投资直至丧失控制权的各项交易属于一揽子交易的，将各项交易作为一项处置子公司并丧失控制权的交易进行会计处理；但是，在丧失控制权之前每一次处置价款与处置投资对应的享有该子公司净资产份额的差额，在合并财务报表中确认为其他综合收益，在丧失控制权时一并转入丧失控制权当期的损益。

6、现金及现金等价物的确定标准

本公司现金及现金等价物包括库存现金、可以随时用于支付的存款以及本公司持有的期限短（一般为从购买日起三个月内到期）、流动性强、易于转换为已知金额现金、价值变动风险很小的投资。

7、外币业务和外币报表折算

（1）外币交易的折算方法

本公司发生的外币交易在初始确认时，按交易日的即期汇率（通常指中国人民银行公布的当日外汇牌价的中间价，下同）折算为记账本位币金额，但公司发生的外币兑换业务或涉及外币兑换的交易事项，按照实际采用的汇率折算为记账本位币金额。

（2）对于外币货币性项目和外币非货币性项目的折算方法

资产负债表日，对于外币货币性项目采用资产负债表日即期汇率折算，由此产生的汇兑差额，除：①属于与购建符合资本化条件的资产相关的外币专门借款产生的汇兑差额按照借款费用资本化的原则处理；②可供出售的外币货币性项目除摊余成本之外的其他账面余额变动产生的汇兑差额计入其他综合收益之外，均计入当期损益。

编制合并财务报表涉及境外经营的，如有实质上构成对境外经营净投资的外币货币性项目，因汇率变动而产生的汇兑差额，计入其他综合收益；处置境外经营时，转入处置当期损益。

以历史成本计量的外币非货币性项目，仍采用交易发生日的即期汇率折算的记账本位币金额计量。以公允价值计量的外币非货币性项目，采用公允价值确定日的即期汇率折算，折算后的记账本位币金额与原记账本位币金额的差额，作为公允价值变动（含汇率变动）处理，计入当期损益或确认为其他综合收益。

（3）外币财务报表的折算方法

编制合并财务报表涉及境外经营的，如有实质上构成对境外经营净投资的外币货币性项目，因汇率变动而产生的汇兑差额，作为“外币报表折算差额”确认为其他综合收益；处置境外经营时，计入处置当期损益。

境外经营的外币财务报表按以下方法折算为人民币报表：资产负债表中的资产和负债项目，采用资产负债表日的即期汇率折算；股东权益类项目除“未分配利润”项目外，其他项目采用发生时的即期汇率折算。利润表中的收入和费用项目，采用交易发生日的当期平均汇率折算。年初未分配利润为上一年折算后的年末未分配利润；年末未分配利润按折算后的利润分配各项目计算列示；折算后资产类项目与负债类项目和股东权益类项目合计数的差额，作为外币报表折算差额，确认为其他综合收益。处置境外经营并丧失控制权时，将资产负债表中股东权益项目下列示的、与该境外经营相关的外币报表折算差额，全部或按处置该境外经营的比例转入处置当期损益。

外币现金流量以及境外子公司的现金流量，采用现金流量发生日的当期平均汇率折算。汇率变动对现金的影响额作为调节项目，在现金流量表中单独列报。

年初数和上年实际数按照上年财务报表折算后的数额列示。

在处置本公司在境外经营的全部所有者权益或因处置部分股权投资或其他原因丧失了对境外经营控制权时，将资产负债表中股东权益项目下列示的、与该境外经营相关的归属于母公司所有者权益的外币报表折算差额，全部转入处置当期损益。

在处置部分股权投资或其他原因导致持有境外经营权益比例降低但不丧失对境外经营控制权时，与该境外经营处置部分相关的外币报表折算差额将归属于少数股东权益，不转入当期损益。在处置境外经营为联营企业或合营企业的部分股权时，与该境外经营相关的外币报表折算差额，按处置该境外经营的比例转入处置当期损益。

8、金融工具

在本公司成为金融工具合同的一方时确认一项金融资产或金融负债。金融资产和金融负债在初始确认时以公允价值计量。对于以公允价值计量且其变动计入当期损益的金融资产和金融负债，相关的交易费用直接计入损益；对于其他类别的金融资产和金融负债，相关交易费用计入初始确认金额。

(1) 金融资产和金融负债的公允价值确定方法

公允价值，是指市场参与者在计量日发生的有序交易中，出售一项资产所能收到或者转移一项负债所需支付的价格。金融工具存在活跃市场的，本公司采用活跃市场中的报价确定其公允价值。活跃市场中的报价是指易于定期从交易所、经纪商、行业协会、定价服务机构等获得的价格，且代表了在公平交易中实际发生的市场交易的价格。金融工具不存在活跃市场的，本公司采用估值技术确定其公允价值。估值技术包括参考熟悉情况并自愿交易的各方最近进行的市场交易中使用的价格、参照实质上相同的其他金融工具当前的公允价值、现金流量折现法和期权定价模型等。

(2) 金融资产的分类、确认和计量

以常规方式买卖金融资产，按交易日进行会计确认和终止确认。金融资产在初始确认时划分为以公允价值计量且其变动计入当期损益的金融资产、持有至到期投资、贷款和应收款项以及可供出售金融资产。

① 以公允价值计量且其变动计入当期损益的金融资产

包括交易性金融资产和指定为以公允价值计量且其变动计入当期损益的金融资产。本公司以公允价值计量且其变动计入当期损益的金融资产均为交易性金融资产。

交易性金融资产是指满足下列条件之一的金融资产：**A.**取得该金融资产的目的，主要是为了近期内出售或回购；**B.**属于进行集中管理的可辨认金融工具组合的一部分，且有客观证据表明本公司近期采用短期获利方式对该组合进行管理；**C.**属于衍生工具，但是，被指定且为有效套期工具的衍生工具、属于财务担保合同的衍生工具、与在活跃市场中没有报价且其公允价值不能可靠计量的权益工具投资挂钩并须通过交付该权益工具结算的衍生工具除外。

交易性金融资产采用公允价值进行后续计量,公允价值变动形成的利得或损失以及与该金融资产相关的股利和利息收入计入当期损益。

② 持有至到期投资

是指到期日固定、回收金额固定或可确定,且本公司有明确意图和能力持有至到期的非衍生金融资产。

持有至到期投资采用实际利率法,按摊余成本进行后续计量,在终止确认、发生减值或摊销时产生的利得或损失,计入当期损益。

实际利率法是指按照金融资产或金融负债(含一组金融资产或金融负债)的实际利率计算其摊余成本及各期利息收入或支出的方法。实际利率是指将金融资产或金融负债在预期存续期间或适用的更短期间内的未来现金流量,折现为该金融资产或金融负债当前账面价值所使用的利率。

在计算实际利率时,本公司将在考虑金融资产或金融负债所有合同条款的基础上预计未来现金流量(不考虑未来的信用损失),同时还将考虑金融资产或金融负债合同各方之间支付或收取的、属于实际利率组成部分的各项收费、交易费用及折价或溢价等。

③ 贷款和应收款项

是指在活跃市场中没有报价、回收金额固定或可确定的非衍生金融资产。本公司划分为贷款和应收款的金融资产包括应收票据、应收账款、应收利息、应收股利及其他应收款等。

贷款和应收款项采用实际利率法,按摊余成本进行后续计量,在终止确认、发生减值或摊销时产生的利得或损失,计入当期损益。

④ 可供出售金融资产

包括初始确认时即被指定为可供出售的非衍生金融资产,以及除了以公允价值计量且其变动计入当期损益的金融资产、贷款和应收款项、持有至到期投资以外的金融资产。

可供出售债务工具投资的期末成本按照摊余成本法确定,即初始确认金额扣除已偿还的本金,加上或减去采用实际利率法将该初始确认金额与到期日金额之间的差额进行摊销形成的累计摊销额,并扣除已发生的减值损失后的金额。可供出售权益工具投资的期末成本为其初始取得成本。

可供出售金融资产采用公允价值进行后续计量,公允价值变动形成的利得或损失,除减值损失和外币货币性金融资产与摊余成本相关的汇兑差额计入当期损益外,确认为其他综合收益,在该金融资产终止确认时转出,计入当期损益。但是,在活跃市场中没有报价且其公允价值不能可靠计量的权益工具投资,以及与该权益工具挂钩并须通过交付该权益工具结算的衍生金融资产,按照成本进行后续计量。

可供出售金融资产持有期间取得的利息及被投资单位宣告发放的现金股利,计入投资收益。

（3）金融资产减值

除了以公允价值计量且其变动计入当期损益的金融资产外，本公司在每个资产负债表日对其他金融资产的账面价值进行检查，有客观证据表明金融资产发生减值的，计提减值准备。

本公司对单项金额重大的金融资产单独进行减值测试；对单项金额不重大的金融资产，单独进行减值测试或包括在具有类似信用风险特征的金融资产组合中进行减值测试。单独测试未发生减值的金融资产（包括单项金额重大和不重大的金融资产），包括在具有类似信用风险特征的金融资产组合中再进行减值测试。已单项确认减值损失的金融资产，不包括在具有类似信用风险特征的金融资产组合中进行减值测试。

① 持有至到期投资、贷款和应收款项减值

以成本或摊余成本计量的金融资产将其账面价值减记至预计未来现金流量现值，减记金额确认为减值损失，计入当期损益。金融资产在确认减值损失后，如有客观证据表明该金融资产价值已恢复，且客观上与确认该损失后发生的事项有关，原确认的减值损失予以转回，金融资产转回减值损失后的账面价值不超过假定不计提减值准备情况下该金融资产在转回日的摊余成本。

② 可供出售金融资产减值

当综合相关因素判断可供出售权益工具投资公允价值下跌是严重或非暂时性下跌时，表明该可供出售权益工具投资发生减值。其中“严重下跌”是指公允价值下跌幅度累计超过 20%；“非暂时性下跌”是指公允价值连续下跌时间超过 12 个月。持续下跌期间的确定依据为自下跌幅度超过投资成本的 20%起计算。

可供出售金融资产发生减值时，将原计入其他综合收益的因公允价值下降形成的累计损失予以转出并计入当期损益，该转出的累计损失为该资产初始取得成本扣除已收回本金和已摊销金额、当前公允价值和原已计入损益的减值损失后的余额。

在确认减值损失后，期后如有客观证据表明该金融资产价值已恢复，且客观上与确认该损失后发生的事项有关，原确认的减值损失予以转回，可供出售权益工具投资的减值损失转回确认为其他综合收益，可供出售债务工具的减值损失转回计入当期损益。

在活跃市场中没有报价且其公允价值不能可靠计量的权益工具投资，或与该权益工具挂钩并须通过交付该权益工具结算的衍生金融资产的减值损失，不予转回。

（4）金融资产转移的确认依据和计量方法

满足下列条件之一的金融资产，予以终止确认：① 收取该金融资产现金流量的合同权利终止；② 该金融资产已转移，且将金融资产所有权上几乎所有的风险和报酬转移给转入方；③ 该金融资产已转移，虽然企业既没有转移也没有保留金融资产所有权上几乎所有的风险和报酬，但是放弃了对该金融资产的控制。

若企业既没有转移也没有保留金融资产所有权上几乎所有的风险和报酬，且未放弃

对该金融资产的控制的，则按照继续涉入所转移金融资产的程度确认有关金融资产，并相应确认有关负债。继续涉入所转移金融资产的程度，是指该金融资产价值变动使企业面临的风险水平。

金融资产整体转移满足终止确认条件的，将所转移金融资产的账面价值及因转移而收到的对价与原计入其他综合收益的公允价值变动累计额之和的差额计入当期损益。

金融资产部分转移满足终止确认条件的，将所转移金融资产的账面价值在终止确认及未终止确认部分之间按其相对的公允价值进行分摊，并将因转移而收到的对价与应分摊至终止确认部分的原计入其他综合收益的公允价值变动累计额之和与分摊的前述账面金额之差额计入当期损益。

本公司对采用附追索权方式出售的金融资产，或将持有的金融资产背书转让，需确定该金融资产所有权上几乎所有的风险和报酬是否已经转移。已将该金融资产所有权上几乎所有的风险和报酬转移给转入方的，终止确认该金融资产；保留了金融资产所有权上几乎所有的风险和报酬的，不终止确认该金融资产；既没有转移也没有保留金融资产所有权上几乎所有的风险和报酬的，则继续判断企业是否对该资产保留了控制，并根据前面各段所述的原则进行会计处理。

（5）金融负债的分类和计量

金融负债在初始确认时划分为以公允价值计量且其变动计入当期损益的金融负债和其他金融负债。初始确认金融负债，以公允价值计量。对于以公允价值计量且其变动计入当期损益的金融负债，相关的交易费用直接计入当期损益；对于其他金融负债，相关交易费用计入初始确认金额。

① 以公允价值计量且其变动计入当期损益的金融负债

分类为交易性金融负债和在初始确认时指定为以公允价值计量且其变动计入当期损益的金融负债的条件与分类为交易性金融资产和在初始确认时指定为以公允价值计量且其变动计入当期损益的金融资产的条件一致。

以公允价值计量且其变动计入当期损益的金融负债采用公允价值进行后续计量，公允价值的变动形成的利得或损失以及与该等金融负债相关的股利和利息支出计入当期损益。

② 其他金融负债

与在活跃市场中没有报价、公允价值不能可靠计量的权益工具挂钩并须通过交付该权益工具结算的衍生金融负债，按照成本进行后续计量。其他金融负债采用实际利率法，按摊余成本进行后续计量，终止确认或摊销产生的利得或损失计入当期损益。

③ 财务担保合同及贷款承诺

不属于指定为以公允价值计量且其变动计入当期损益的金融负债的财务担保合同，或没有指定为以公允价值计量且其变动计入损益并将以低于市场利率贷款的贷款承诺，

以公允价值进行初始确认，在初始确认后按照《企业会计准则第13号—或有事项》确定的金额和初始确认金额扣除按照《企业会计准则第14号—收入》的原则确定的累计摊销额后的余额之中的较高者进行后续计量。

(6) 金融负债的终止确认

金融负债的现时义务全部或部分已经解除的，才能终止确认该金融负债或其一部分。本公司（债务人）与债权人之间签订协议，以承担新金融负债方式替换现存金融负债，且新金融负债与现存金融负债的合同条款实质上不同的，终止确认现存金融负债，并同时确认新金融负债。

金融负债全部或部分终止确认的，将终止确认部分的账面价值与支付的对价（包括转出的非现金资产或承担的新金融负债）之间的差额，计入当期损益。

(7) 衍生工具及嵌入衍生工具

衍生工具于相关合同签署日以公允价值进行初始计量，并以公允价值进行后续计量。衍生工具的公允价值变动计入当期损益。

对包含嵌入衍生工具的混合工具，如未指定为以公允价值计量且其变动计入当期损益的金融资产或金融负债，嵌入衍生工具与该主合同在经济特征及风险方面不存在紧密关系，且与嵌入衍生工具条件相同，单独存在的工具符合衍生工具定义的，嵌入衍生工具从混合工具中分拆，作为单独的衍生金融工具处理。如果无法在取得时或后续的资产负债表日对嵌入衍生工具进行单独计量，则将混合工具整体指定为以公允价值计量且其变动计入当期损益的金融资产或金融负债。

(8) 金融资产和金融负债的抵销

当本公司具有抵销已确认金融资产和金融负债的法定权利，且目前可执行该种法定权利，同时本公司计划以净额结算或同时变现该金融资产和清偿该金融负债时，金融资产和金融负债以相互抵销后的金额在资产负债表内列示。除此以外，金融资产和金融负债在资产负债表内分别列示，不予相互抵销。

(9) 权益工具

权益工具是指能证明拥有本公司在扣除所有负债后的资产中的剩余权益的合同。本公司发行（含再融资）、回购、出售或注销权益工具作为权益的变动处理。与权益性交易相关的交易费用从权益中扣减。

本公司对权益工具持有方的各种分配（不包括股票股利），减少股东权益。本公司不确认权益工具的公允价值变动额。

9、应收款项

应收款项包括应收账款、其他应收款等。

(1) 坏账准备的确认标准

本公司在资产负债表日对应收款项账面价值进行检查，对存在下列客观证据表明应

收款项发生减值的，计提减值准备：①债务人发生严重的财务困难；②债务人违反合同条款（如偿付利息或本金发生违约或逾期等）；③债务人很可能倒闭或进行其他财务重组；④其他表明应收款项发生减值的客观依据。

（2）坏账准备的计提方法

①单项金额重大并单项计提坏账准备的应收款项坏账准备的确认标准、计提方法
本公司将金额为人民币100万元以上的应收款项确认为单项金额重大的应收款项。

本公司对单项金额重大的应收款项单独进行减值测试，单独测试未发生减值的金融资产，包括在具有类似信用风险特征的金融资产组合中进行减值测试。单项测试已确认减值损失的应收款项，不再包括在具有类似信用风险特征的应收款项组合中进行减值测试。

②按信用风险组合计提坏账准备的应收款项的确定依据、坏账准备计提方法

A. 信用风险特征组合的确定依据

本公司对单项金额不重大以及金额重大但单项测试未发生减值的应收款项，按信用风险特征的相似性和相关性对金融资产进行分组。这些信用风险通常反映债务人按照该等资产的合同条款偿还所有到期金额的能力，并且与被检查资产的未来现金流量测算相关。

不同组合的确定依据：

项目	确定组合的依据
股份公司合并范围内关联方应收款项	将纳入股份公司合并报表范围的母公司与子公司之间、子公司之间的应收款项（包括应收账款、其他应收款）确认为股份公司合并范围内关联方应收款项。
按账龄分析法计提坏账准备的应收款项	以账龄为信用风险特征，将除股份内子公司或母子公司的应收款项（应收账款、其他应收款）以外的应收款项划分为按账龄分析法计提坏账准备的应收款项。

B. 根据信用风险特征组合确定的坏账准备计提方法

按组合方式实施减值测试时，坏账准备金额系根据应收款项组合结构及类似信用风险特征（债务人根据合同条款偿还欠款的能力）按历史损失经验及目前经济状况与预计应收款项组合中已经存在的损失评估确定。

不同组合计提坏账准备的计提方法：

项目	计提方法
股份公司合并范围内关联方应收款项	对于划分为股份公司合并范围内关联方的应收款项，一般不计提坏账准备，如果子公司经营状况严重恶化，将单独进行减值测试，计提坏账准备。
按账龄分析法计提坏账准备	对于划分为按账龄分析法计提坏账准备的应收款项，按这些应收款项组

项目	计提方法	
备的应收款项	合在资产负债表日余额的一定比例计算确定减值损失，计提坏账准备。	
组合中，采用账龄分析法计提坏账准备的组合计提方法		
账龄	应收账款计提比例（%）	其他应收款计提比例（%）
1年以内	0.5	0.5
1-2年	5	5
2-3年	10	10
3-4年	20	20
4-5年	50	50
5年以上	100	100

③单项金额虽不重大但单项计提坏账准备的应收款项

本公司对于单项金额虽不重大但具备以下特征的应收款项，单独进行减值测试，有客观证据表明其发生了减值的，根据其未来现金流量现值低于其账面价值的差额，确认减值损失，计提坏账准备：与对方存在争议或涉及诉讼、仲裁的应收款项；已有明显迹象表明债务人很可能无法履行还款义务的应收款项等。

（3）坏账准备的转回

如有客观证据表明该应收款项价值已恢复，且客观上与确认该损失后发生的事项有关，原确认的减值损失予以转回，计入当期损益。但是，该转回后的账面价值不超过假定不计提减值准备情况下该应收款项在转回日的摊余成本。

本公司向金融机构以不附追索权方式转让应收款项的，按交易款项扣除已转销应收账款的账面价值和相关税费后的差额计入当期损益。

10、存货

（1）存货的分类

存货主要包括原材料、在产品、库存商品等。

（2）存货取得和发出的计价方法

存货在取得时按实际成本计价，在产品、库存商品的成本包括采购成本、加工成本和其他成本。库存商品发出时，采用个别计价法确定其实际成本。

（3）存货可变现净值的确认和跌价准备的计提方法

可变现净值是指在日常活动中，存货的估计售价减去至完工时估计将要发生的成本、估计的销售费用以及相关税费后的金额。在确定存货的可变现净值时，以取得的确凿证据为基础，同时考虑持有存货的目的以及资产负债表日后事项的影响。

在资产负债表日，存货按照成本与可变现净值孰低计量。当其可变现净值低于成本时，提取存货跌价准备。存货跌价准备通常按单个存货项目的成本高于其可变现净值的差额提取。对于数量繁多、单价较低的存货，按存货类别计提存货跌价准备；对在同一

地区生产和销售的产品系列相关、具有相同或类似最终用途或目的，且难以与其他项目分开计量的存货，可合并计提存货跌价准备。

计提存货跌价准备后，如果以前减记存货价值的影响因素已经消失，导致存货的可变现净值高于其账面价值的，在原已计提的存货跌价准备金额内予以转回，转回的金额计入当期损益。

(4) 存货的盘存制度为永续盘存制。

(5) 低值易耗品和包装物的摊销方法

低值易耗品于领用时按一次摊销法摊销；包装物于领用时按一次摊销法摊销。

11、长期股权投资

本部分所指的长期股权投资是指本公司对被投资单位具有控制、共同控制或重大影响的长期股权投资。本公司对被投资单位不具有控制、共同控制或重大影响的长期股权投资，作为可供出售金融资产或以公允价值计量且其变动计入当期损益的金融资产核算，其会计政策详见附注四、8“金融工具”。

共同控制，是指本公司按照相关约定对某项安排所共有的控制，并且该安排的相关活动必须经过分享控制权的参与方一致同意后才能决策。重大影响，是指本公司对被投资单位的财务和经营政策有参与决策的权力，但并不能够控制或者与其他方一起共同控制这些政策的制定。

(1) 投资成本的确定

对于同一控制下的企业合并取得的长期股权投资，在合并日按照被合并方股东权益在最终控制方合并财务报表中的账面价值的份额作为长期股权投资的初始投资成本。长期股权投资初始投资成本与支付的现金、转让的非现金资产以及所承担债务账面价值之间的差额，调整资本公积；资本公积不足冲减的，调整留存收益。以发行权益性证券作为合并对价的，在合并日按照被合并方股东权益在最终控制方合并财务报表中的账面价值的份额作为长期股权投资的初始投资成本，按照发行股份的面值总额作为股本，长期股权投资初始投资成本与所发行股份面值总额之间的差额，调整资本公积；资本公积不足冲减的，调整留存收益。通过多次交易分步取得同一控制下被合并方的股权，最终形成同一控制下企业合并的，应分别是否属于“一揽子交易”进行处理：属于“一揽子交易”的，将各项交易作为一项取得控制权的交易进行会计处理。不属于“一揽子交易”的，在合并日按照应享有被合并方股东权益在最终控制方合并财务报表中的账面价值的份额作为长期股权投资的初始投资成本，长期股权投资初始投资成本与达到合并前的长期股权投资账面价值加上合并日进一步取得股份新支付对价的账面价值之和的差额，调整资本公积；资本公积不足冲减的，调整留存收益。合并日之前持有的股权投资因采用权益法核算或为可供出售金融资产而确认的其他综合收益，暂不进行会计处理。

对于非同一控制下的企业合并取得的长期股权投资,在购买日按照合并成本作为长期股权投资的初始投资成本,合并成本包括购买方付出的资产、发生或承担的负债、发行的权益性证券的公允价值之和。通过多次交易分步取得被购买方的股权,最终形成非同一控制下的企业合并的,应分别是否属于“一揽子交易”进行处理:属于“一揽子交易”的,将各项交易作为一项取得控制权的交易进行会计处理。不属于“一揽子交易”的,按照原持有被购买方的股权投资账面价值加上新增投资成本之和,作为改按成本法核算的长期股权投资的初始投资成本。原持有的股权采用权益法核算的,相关其他综合收益暂不进行会计处理。原持有股权投资为可供出售金融资产的,其公允价值与账面价值之间的差额,以及原计入其他综合收益的累计公允价值变动转入当期损益。

合并方或购买方为企业合并发生的审计、法律服务、评估咨询等中介费用以及其他相关管理费用,于发生时计入当期损益。

除企业合并形成的长期股权投资外的其他股权投资,按成本进行初始计量,该成本视长期股权投资取得方式的不同,分别按照本公司实际支付的现金购买价款、本公司发行的权益性证券的公允价值、投资合同或协议约定的价值、非货币性资产交换交易中换出资产的公允价值或原账面价值、该项长期股权投资自身的公允价值等方式确定。与取得长期股权投资直接相关的费用、税金及其他必要支出也计入投资成本。对于因追加投资能够对被投资单位实施重大影响或实施共同控制但不构成控制的,长期股权投资成本为按照《企业会计准则第 22 号——金融工具确认和计量》确定的原持有股权投资的公允价值加上新增投资成本之和。

(2) 后续计量及损益确认方法

对被投资单位具有共同控制(构成共同经营者除外)或重大影响的长期股权投资,采用权益法核算。此外,公司财务报表采用成本法核算能够对被投资单位实施控制的长期股权投资。

① 成本法核算的长期股权投资

采用成本法核算时,长期股权投资按初始投资成本计价,追加或收回投资调整长期股权投资的成本。除取得投资时实际支付的价款或者对价中包含的已宣告但尚未发放的现金股利或者利润外,当期投资收益按照享有被投资单位宣告发放的现金股利或利润确认。

② 权益法核算的长期股权投资

采用权益法核算时,长期股权投资的初始投资成本大于投资时应享有被投资单位可辨认净资产公允价值份额的,不调整长期股权投资的初始投资成本;初始投资成本小于投资时应享有被投资单位可辨认净资产公允价值份额的,其差额计入当期损益,同时调整长期股权投资的成本。

采用权益法核算时,按照应享有或应分担的被投资单位实现的净损益和其他综合收

益的份额，分别确认投资收益和其他综合收益，同时调整长期股权投资的账面价值；按照被投资单位宣告分派的利润或现金股利计算应享有的部分，相应减少长期股权投资的账面价值；对于被投资单位除净损益、其他综合收益和利润分配以外所有者权益的其他变动，调整长期股权投资的账面价值并计入资本公积。在确认应享有被投资单位净损益的份额时，以取得投资时被投资单位各项可辨认资产等的公允价值为基础，对被投资单位的净利润进行调整后确认。被投资单位采用的会计政策及会计期间与本公司不一致的，按照本公司的会计政策及会计期间对被投资单位的财务报表进行调整，并据以确认投资收益和其他综合收益。对于本公司与联营企业及合营企业之间发生的交易，投出或出售的资产不构成业务的，未实现内部交易损益按照享有的比例计算归属于本公司的部分予以抵销，在此基础上确认投资损益。但本公司与被投资单位发生的未实现内部交易损失，属于所转让资产减值损失的，不予以抵销。本公司向合营企业或联营企业投出的资产构成业务的，投资方因此取得长期股权投资但未取得控制权的，以投出业务的公允价值作为新增长期股权投资的初始投资成本，初始投资成本与投出业务的账面价值之差，全额计入当期损益。本公司向合营企业或联营企业出售的资产构成业务的，取得的对价与业务的账面价值之差，全额计入当期损益。本公司自联营企业及合营企业购入的资产构成业务的，按《企业会计准则第 20 号——企业合并》的规定进行会计处理，全额确认与交易相关的利得或损失。

在确认应分担被投资单位发生的净亏损时，以长期股权投资的账面价值和其他实质上构成对被投资单位净投资的长期权益减记至零为限。此外，如本公司对被投资单位负有承担额外损失的义务，则按预计承担的义务确认预计负债，计入当期投资损失。被投资单位以后期间实现净利润的，本公司在收益分享额弥补未确认的亏损分担额后，恢复确认收益分享额。

对于本公司首次执行新会计准则之前已经持有的对联营企业和合营企业的长期股权投资，如存在与该投资相关的股权投资借方差额，按原剩余期限直线摊销的金额计入当期损益。

③ 收购少数股权

在编制合并财务报表时，因购买少数股权新增的长期股权投资与按照新增持股比例计算应享有子公司自购买日（或合并日）开始持续计算的净资产份额之间的差额，调整资本公积，资本公积不足冲减的，调整留存收益。

④ 处置长期股权投资

在合并财务报表中，母公司在不丧失控制权的情况下部分处置对子公司的长期股权投资，处置价款与处置长期股权投资相对应享有子公司净资产的差额计入股东权益；母公司部分处置对子公司的长期股权投资导致丧失对子公司控制权的，按本附注四、5、（2）“合并财务报表编制的方法”中所述的相关会计政策处理。

其他情形下的长期股权投资处置，对于处置的股权，其账面价值与实际取得价款的差额，计入当期损益。

采用权益法核算的长期股权投资，处置后的剩余股权仍采用权益法核算的，在处置时将原计入股东权益的其他综合收益部分按相应的比例采用与被投资单位直接处置相关资产或负债相同的基础进行会计处理。因被投资方除净损益、其他综合收益和利润分配以外的其他所有者权益变动而确认的所有者权益，按比例结转入当期损益。

采用成本法核算的长期股权投资，处置后剩余股权仍采用成本法核算的，其在取得对被投资单位的控制之前因采用权益法核算或金融工具确认和计量准则核算而确认的其他综合收益，采用与被投资单位直接处置相关资产或负债相同的基础进行会计处理，并按比例结转当期损益；因采用权益法核算而确认的被投资单位净资产中除净损益、其他综合收益和利润分配以外的其他所有者权益变动按比例结转当期损益。

本公司因处置部分股权投资丧失了对被投资单位的控制的，在编制个别财务报表时，处置后的剩余股权能够对被投资单位实施共同控制或施加重大影响的，改按权益法核算，并对该剩余股权视同自取得时即采用权益法核算进行调整；处置后的剩余股权不能对被投资单位实施共同控制或施加重大影响的，改按金融工具确认和计量准则的有关规定进行会计处理，其在丧失控制之日的公允价值与账面价值之间的差额计入当期损益。对于本公司取得对被投资单位的控制之前，因采用权益法核算或金融工具确认和计量准则核算而确认的其他综合收益，在丧失对被投资单位控制时采用与被投资单位直接处置相关资产或负债相同的基础进行会计处理，因采用权益法核算而确认的被投资单位净资产中除净损益、其他综合收益和利润分配以外的其他所有者权益变动在丧失对被投资单位控制时结转入当期损益。其中，处置后的剩余股权采用权益法核算的，其他综合收益和其他所有者权益按比例结转；处置后的剩余股权改按金融工具确认和计量准则进行会计处理的，其他综合收益和其他所有者权益全部结转。

本公司因处置部分股权投资丧失了对被投资单位的共同控制或重大影响的，处置后的剩余股权改按金融工具确认和计量准则核算，其在丧失共同控制或重大影响之日的公允价值与账面价值之间的差额计入当期损益。原股权投资因采用权益法核算而确认的其他综合收益，在终止采用权益法核算时采用与被投资单位直接处置相关资产或负债相同的基础进行会计处理，因被投资方除净损益、其他综合收益和利润分配以外的其他所有者权益变动而确认的所有者权益，在终止采用权益法时全部转入当期投资收益。

本公司通过多次交易分步处置对子公司股权投资直至丧失控制权，如果上述交易属于一揽子交易的，将各项交易作为一项处置子公司股权投资并丧失控制权的交易进行会计处理，在丧失控制权之前每一次处置价款与所处置的股权对应的长期股权投资账面价值之间的差额，先确认为其他综合收益，到丧失控制权时再一并转入丧失控制权的当期损益。

12、固定资产

(1) 固定资产确认条件

固定资产是指为生产商品、提供劳务、出租或经营管理而持有的，使用寿命超过一个会计年度的有形资产。固定资产仅在与其有关的经济利益很可能流入本公司，且其成本能够可靠地计量时才予以确认。固定资产按成本并考虑预计弃置费用因素的影响进行初始计量。

(2) 各类固定资产的折旧方法

固定资产从达到预定可使用状态的次月起，采用年限平均法在使用寿命内计提折旧。各类固定资产的使用寿命、预计净残值和年折旧率如下：

类别	折旧方法	折旧年限（年）	残值率（%）	年折旧率（%）
房屋及建筑物	年限平均法	6~30	0~5	3.17~16.67
机器设备	年限平均法	3~15	0~5	6.33~33.33
运输工具	年限平均法	3~12	0~5	7.92~33.33
电子及其他设备	年限平均法	3~5	0~5	19.00~33.33

预计净残值是指假定固定资产预计使用寿命已满并处于使用寿命终了时的预期状态，本公司目前从该项资产处置中获得的扣除预计处置费用后的金额。

(3) 固定资产的减值测试方法及减值准备计提方法

固定资产的减值测试方法和减值准备计提方法详见附注四、17“长期资产减值”。

(4) 融资租入固定资产的认定依据及计价方法

融资租赁为实质上转移了与资产所有权有关的全部风险和报酬的租赁，其所有权最终可能转移，也可能不转移。以融资租赁方式租入的固定资产采用与自有固定资产一致的政策计提租赁资产折旧。能够合理确定租赁期届满时取得租赁资产所有权的在租赁资产使用寿命内计提折旧，无法合理确定租赁期届满能够取得租赁资产所有权的，在租赁期与租赁资产使用寿命两者中较短的期间内计提折旧。

(5) 其他说明

与固定资产有关的后续支出，如果与该固定资产有关的经济利益很可能流入且其成本能可靠地计量，则计入固定资产成本，并终止确认被替换部分的账面价值。除此以外的其他后续支出，在发生时计入当期损益。

当固定资产处于处置状态或预期通过使用或处置不能产生经济利益时，终止确认该固定资产。固定资产出售、转让、报废或毁损的处置收入扣除其账面价值和相关税费后的差额计入当期损益。

本公司至少于年度终了对固定资产的使用寿命、预计净残值和折旧方法进行复核，如发生改变则作为会计估计变更处理。

13、在建工程

在建工程成本按实际工程支出确定，包括在建期间发生的各项工程支出，工程达到预定可使用状态前的资本化的借款费用以及其他相关费用等。在建工程在达到预定可使用状态后结转为固定资产。

在建工程的减值测试方法和减值准备计提方法详见附注四、17“长期资产减值”。

14、借款费用

借款费用包括借款利息、折价或溢价的摊销、辅助费用以及因外币借款而发生的汇兑差额等。可直接归属于符合资本化条件的资产的购建或者生产的借款费用，在资产支出已经发生、借款费用已经发生、为使资产达到预定可使用或可销售状态所必要的购建或生产活动已经开始时，开始资本化；构建或者生产的符合资本化条件的资产达到预定可使用状态或者可销售状态时，停止资本化。其余借款费用在发生当期确认为费用。

专门借款当期实际发生的利息费用，减去尚未动用的借款资金存入银行取得的利息收入或进行暂时性投资取得的投资收益后的金额予以资本化；一般借款根据累计资产支出超过专门借款部分的资产支出加权平均数乘以所占用一般借款的资本化率，确定资本化金额。资本化率根据一般借款的加权平均利率计算确定。

资本化期间内，外币专门借款的汇兑差额全部予以资本化；外币一般借款的汇兑差额计入当期损益。

符合资本化条件的资产指需要经过相当长时间的购建或者生产活动才能达到预定可使用或可销售状态的固定资产、投资性房地产和存货等资产。

如果符合资本化条件的资产在购建或生产过程中发生非正常中断、并且中断时间连续超过 3 个月的，暂停借款费用的资本化，直至资产的购建或生产活动重新开始。

15、无形资产

(1) 无形资产

无形资产是指本公司拥有或者控制的没有实物形态的可辨认非货币性资产。

无形资产按成本进行初始计量。与无形资产有关的支出，如果相关的经济利益很可能流入本公司且其成本能可靠地计量，则计入无形资产成本。除此以外的其他项目的支出，在发生时计入当期损益。

取得的土地使用权通常作为无形资产核算。自行开发建造厂房等建筑物，相关的土地使用权支出和建筑物建造成本则分别作为无形资产和固定资产核算。如为外购的房屋及建筑物，则将有关价款在土地使用权和建筑物之间进行分配，难以合理分配的，全部作为固定资产处理。

使用寿命有限的无形资产自可供使用时起，对其原值减去和已计提的减值准备累计金额在其预计使用寿命内采用直线法分期摊销。使用寿命不确定的无形资产不予摊销。

期末，对使用寿命有限的无形资产的使用寿命和摊销方法进行复核，如发生变更则作为会计估计变更处理。此外，还对使用寿命不确定的无形资产的使用寿命进行复核，

如果有证据表明该无形资产为企业带来经济利益的期限是可预见的,则估计其使用寿命并按照使用寿命有限的无形资产的摊销政策进行摊销。

(2) 研究与开发支出

本公司内部研究开发项目的支出分为研究阶段支出与开发阶段支出。

研究阶段的支出,于发生时计入当期损益。

开发阶段的支出同时满足下列条件的,确认为无形资产,不能满足下述条件的开发阶段的支出计入当期损益:

①完成该无形资产以使其能够使用或出售在技术上具有可行性;

②具有完成该无形资产并使用或出售的意图;

③无形资产产生经济利益的方式,包括能够证明运用该无形资产生产的产品存在市场或无形资产自身存在市场,无形资产将在内部使用的,能够证明其有用性;

④有足够的技术、财务资源和其他资源支持,以完成该无形资产的开发,并有能力使用或出售该无形资产;

⑤归属于该无形资产开发阶段的支出能够可靠地计量。

无法区分研究阶段支出和开发阶段支出的,将发生的研发支出全部计入当期损益。

(3) 无形资产的减值测试方法及减值准备计提方法

无形资产的减值测试方法和减值准备计提方法详见附注四、17“长期资产减值”。

16、长期待摊费用

长期待摊费用为已经发生但应由报告期和以后各期负担的分摊期限在一年以上的各项费用。本公司的长期待摊费用主要包括装修费。长期待摊费用在预计受益期间按直线法摊销。

17、长期资产减值

对于固定资产、在建工程、使用寿命有限的无形资产、以成本模式计量的投资性房地产及对子公司、合营企业、联营企业的长期股权投资等非流动非金融资产,本公司于资产负债表日判断是否存在减值迹象。如存在减值迹象的,则估计其可收回金额,进行减值测试。商誉、使用寿命不确定的无形资产和尚未达到可使用状态的无形资产,无论是否存在减值迹象,每年均进行减值测试。

减值测试结果表明资产的可收回金额低于其账面价值的,按其差额计提减值准备并计入减值损失。可收回金额为资产的公允价值减去处置费用后的净额与资产预计未来现金流量的现值两者之间的较高者。资产的公允价值根据公平交易中销售协议价格确定;不存在销售协议但存在资产活跃市场的,公允价值按照该资产的买方出价确定;不存在销售协议和资产活跃市场的,则以可获取的最佳信息为基础估计资产的公允价值。处置费用包括与资产处置有关的法律费用、相关税费、搬运费以及为使资产达到可销售状态所发生的直接费用。资产预计未来现金流量的现值,按照资产在持续使用过程中和最终

处置时所产生的预计未来现金流量，选择恰当的折现率对其进行折现后的金额加以确定。资产减值准备按单项资产为基础计算并确认，如果难以对单项资产的可收回金额进行估计的，以该资产所属的资产组确定资产组的可收回金额。资产组是能够独立产生现金流入的最小资产组合。

在财务报表中单独列示的商誉，在进行减值测试时，将商誉的账面价值分摊至预期从企业合并的协同效应中受益的资产组或资产组组合。测试结果表明包含分摊的商誉的资产组或资产组组合的可收回金额低于其账面价值的，确认相应的减值损失。减值损失金额先抵减分摊至该资产组或资产组组合的商誉的账面价值，再根据资产组或资产组组合中除商誉以外的其他各项资产的账面价值所占比重，按比例抵减其他各项资产的账面价值。

上述资产减值损失一经确认，以后期间不予转回价值得以恢复的部分。

18、职工薪酬

本公司职工薪酬主要包括短期职工薪酬、离职后福利、辞退福利。其中：

短期薪酬主要包括工资、奖金、津贴和补贴、职工福利费、医疗保险费、生育保险费、工伤保险费、住房公积金、工会经费和职工教育经费、非货币性福利等。本公司在职工为本公司提供服务的会计期间将实际发生的短期职工薪酬确认为负债，并计入当期损益或相关资产成本。其中非货币性福利按公允价值计量。

离职后福利主要包括设定提存计划。设定提存计划主要包括基本养老保险、失业保险，相应的应缴存金额于发生时计入相关资产成本或当期损益。

在职工劳动合同到期之前解除与职工的劳动关系，或为鼓励职工自愿接受裁减而提出给予补偿的建议，在本公司不能单方面撤回因解除劳动关系计划或裁减建议所提供的辞退福利时，和本公司确认与涉及支付辞退福利的重组相关的成本两者孰早日，确认辞退福利产生的职工薪酬负债，并计入当期损益。但辞退福利预期在年度报告期结束后十二个月不能完全支付的，按照其他长期职工薪酬处理。

职工内部退休计划采用与上述辞退福利相同的原则处理。本公司将自职工停止提供服务日至正常退休日的期间拟支付的内退人员工资和缴纳的社会保险费等，在符合预计负债确认条件时，计入当期损益（辞退福利）。

本公司向职工提供的其他长期职工福利，符合设定提存计划的，按照设定提存计划进行会计处理，除此之外按照设定受益计划进行会计处理。

19、预计负债

当与或有事项相关的义务同时符合以下条件，确认为预计负债：（1）该义务是本公司承担的现时义务；（2）履行该义务很可能导致经济利益流出；（3）该义务的金额能够可靠地计量。

在资产负债表日，考虑与或有事项有关的风险、不确定性和货币时间价值等因素，

按照履行相关现时义务所需支出的最佳估计数对预计负债进行计量。

如果清偿预计负债所需支出全部或部分预期由第三方补偿的，补偿金额在基本确定能够收到时，作为资产单独确认，且确认的补偿金额不超过预计负债的账面价值。

（1）亏损合同

亏损合同是履行合同义务不可避免会发生的成本超过预期经济利益的合同。待执行合同变成亏损合同，且该亏损合同产生的义务满足上述预计负债的确认条件的，将合同预计损失超过合同标的资产已确认的减值损失（如有）的部分，确认为预计负债。

（2）重组义务

对于有详细、正式并且已经对外公告的重组计划，在满足前述预计负债的确认条件的情况下，按照与重组有关的直接支出确定预计负债金额。对于出售部分业务的重组义务，只有在本公司承诺出售部分业务（即签订了约束性出售协议时），才确认与重组相关的义务。

20、优先股、永续债等其他金融工具

（1）永续债和优先股等的区分

本公司发行的永续债和优先股等金融工具，同时符合以下条件的，作为权益工具：

①该金融工具不包括交付现金或其他金融资产给其他方，或在潜在不利条件下与其他方交换金融资产或金融负债的合同义务；

②如将来须用或可用企业自身权益工具结算该金融工具的，如该金融工具为非衍生工具，则不包括交付可变数量的自身权益工具进行结算的合同义务；如为衍生工具，则本公司只能通过以固定数量的自身权益工具交换固定金额的现金或其他金融资产结算该金融工具。

除按上述条件可归类为权益工具的金融工具以外，本公司发行的其他金融工具应归类为金融负债。

本公司发行的金融工具为复合金融工具的，按照负债成分的公允价值确认为一项负债，按实际收到的金额扣除负债成分的公允价值后的金额，确认为“其他权益工具”。发行复合金融工具发生的交易费用，在负债成分和权益成分之间按照各自占总发行价款的比例进行分摊。

（2）永续债和优先股等的会计处理方法

归类为金融负债的永续债和优先股等金融工具，其相关利息、股利（或股息）、利得或损失，以及赎回或再融资产生的利得或损失等，除符合资本化条件的借款费用（参见本附注四、14“借款费用”）以外，均计入当期损益。

归类为权益工具的永续债和优先股等金融工具，其发行（含再融资）、回购、出售或注销时，本公司作为权益的变动处理，相关交易费用亦从权益中扣减。本公司对权益工具持有方的分配作为利润分配处理。

本公司不确认权益工具的公允价值变动。

21、收入

(1) 商品销售收入

在已将商品所有权上的主要风险和报酬转移给买方,既没有保留通常与所有权相联系的继续管理权,也没有对已售商品实施有效控制,收入的金额能够可靠地计量,相关的经济利益很可能流入企业,相关的已发生或将发生的成本能够可靠地计量时,确认商品销售收入的实现。

国内贸易根据协议合同条款将商品运至约定交货地点,由买方确认接收后确认收入;国际贸易在商品报关出口离境并取得运单或运至指定交货地点后,将商品所有权上的主要风险和报酬转移给购买方,并符合上述销售商品收入确认的其他条件时确认收入。

(2) 使用费收入

根据有关合同或协议,按权责发生制确认收入。

(3) 利息收入

按照他人使用本公司货币资金的时间和实际利率计算确定。

22、政府补助

政府补助是指本公司从政府无偿取得货币性资产和非货币性资产,不包括政府以投资者身份并享有相应所有者权益而投入的资本。政府补助分为与资产相关的政府补助和与收益相关的政府补助。本公司将所取得的用于购建或以其他方式形成长期资产的政府补助界定为与资产相关的政府补助;其余政府补助界定为与收益相关的政府补助。若政府文件未明确规定补助对象,则采用以下方式将补助款划分为与收益相关的政府补助和与资产相关的政府补助:(1) 政府文件明确了补助所针对的特定项目的,根据该特定项目的预算中将形成资产的支出金额和计入费用的支出金额的相对比例进行划分,对该划分比例需在每个资产负债表日进行复核,必要时进行变更;(2) 政府文件中对用途仅作一般性表述,没有指明特定项目的,作为与收益相关的政府补助。政府补助为货币性资产的,按照收到或应收的金额计量。政府补助为非货币性资产的,按照公允价值计量;公允价值不能够可靠取得的,按照名义金额计量。按照名义金额计量的政府补助,直接计入当期损益。

本公司对于政府补助通常在实际收到时,按照实收金额予以确认和计量。但对于期末有确凿证据表明能够符合财政扶持政策规定的相关条件预计能够收到财政扶持资金,按照应收的金额计量。按照应收金额计量的政府补助应同时符合以下条件:(1) 应收补助款的金额已经过有权政府部门发文确认,或者可根据正式发布的财政资金管理办法的有关规定自行合理测算,且预计其金额不存在重大不确定性;(2) 所依据的是当地财政部门正式发布并按照《政府信息公开条例》的规定予以主动公开的财政扶持项目及其财政资金管理办法,且该管理办法应当是普惠性的(任何符合规定条件的企业均可申

请), 而不是专门针对特定企业制定的; (3) 相关的补助款批文中已明确承诺了拨付期限, 且该款项的拨付是有相应财政预算作为保障的, 因而可以合理保证其可在规定期限内收到;

与资产相关的政府补助确认为递延收益, 并在相关资产的使用寿命内按照合理、系统的方法分期计入当期损益或冲减相关资产的账面价值。与收益相关的政府补助, 用于补偿以后期间的相关成本费用或损失的, 确认为递延收益, 并在确认相关成本费用或损失的期间计入当期损益或冲减相关成本费用; 用于补偿已经发生的相关成本费用或损失的, 直接计入当期损益或冲减相关成本费用。

同时包含与资产相关部分和与收益相关部分的政府补助, 区分不同部分分别进行会计处理; 难以区分的, 将其整体归类为与收益相关的政府补助。

与本公司日常活动相关的政府补助, 按照经济业务的实质, 计入其他收益或冲减相关成本费用; 与日常活动无关的政府补助, 计入营业外收支。

已确认的政府补助需要退回时, 存在相关递延收益余额的, 冲减相关递延收益账面余额, 超出部分计入当期损益或对初始确认时冲减相关资产账面价值的与资产相关的政府补助) 调整资产账面价值; 属于其他情况的, 直接计入当期损益。

23、递延所得税资产/递延所得税负债

(1) 当期所得税

资产负债表日, 对于当期和以前期间形成的当期所得税负债 (或资产), 以按照税法规定计算的预期应交纳 (或返还) 的所得税金额计量。计算当期所得税费用所依据的应纳税所得额系根据有关税法规定对本年度税前会计利润作相应调整后计算得出。

(2) 递延所得税资产及递延所得税负债

某些资产、负债项目的账面价值与其计税基础之间的差额, 以及未作为资产和负债确认但按照税法规定可以确定其计税基础的项目的账面价值与计税基础之间的差额产生的暂时性差异, 采用资产负债表债务法确认递延所得税资产及递延所得税负债。

与商誉的初始确认有关, 以及与既不是企业合并、发生时也不影响会计利润和应纳税所得额 (或可抵扣亏损) 的交易中产生的资产或负债的初始确认有关的应纳税暂时性差异, 不予确认有关的递延所得税负债。此外, 对与子公司、联营企业及合营企业投资相关的应纳税暂时性差异, 如果本公司能够控制暂时性差异转回的时间, 而且该暂时性差异在可预见的未来很可能不会转回, 也不予确认有关的递延所得税负债。除上述例外情况, 本公司确认其他所有应纳税暂时性差异产生的递延所得税负债。

与既不是企业合并、发生时也不影响会计利润和应纳税所得额 (或可抵扣亏损) 的交易中产生的资产或负债的初始确认有关的可抵扣暂时性差异, 不予确认有关的递延所得税资产。此外, 对与子公司、联营企业及合营企业投资相关的可抵扣暂时性差异, 如果暂时性差异在可预见的未来不是很可能转回, 或者未来不是很可能获得用来抵扣可抵

扣暂时性差异的应纳税所得额，不予确认有关的递延所得税资产。除上述例外情况，本公司以很可能取得用来抵扣可抵扣暂时性差异的应纳税所得额为限，确认其他可抵扣暂时性差异产生的递延所得税资产。

对于能够结转以后年度的可抵扣亏损和税款抵减，以很可能获得用来抵扣可抵扣亏损和税款抵减的未来应纳税所得额为限，确认相应的递延所得税资产。

资产负债表日，对于递延所得税资产和递延所得税负债，根据税法规定，按照预期收回相关资产或清偿相关负债期间的适用税率计量。

于资产负债表日，对递延所得税资产的账面价值进行复核，如果未来很可能无法获得足够的应纳税所得额用以抵扣递延所得税资产的利益，则减记递延所得税资产的账面价值。在很可能获得足够的应纳税所得额时，减记的金额予以转回。

（3）所得税费用

所得税费用包括当期所得税和递延所得税。

除确认为其他综合收益或直接计入股东权益的交易和事项相关的当期所得税和递延所得税计入其他综合收益或股东权益，以及企业合并产生的递延所得税调整商誉的账面价值外，其余当期所得税和递延所得税费用或收益计入当期损益。

（4）所得税的抵销

当拥有以净额结算的法定权利，且意图以净额结算或取得资产、清偿负债同时进行，本公司当期所得税资产及当期所得税负债以抵销后的净额列报。

当拥有以净额结算当期所得税资产及当期所得税负债的法定权利，且递延所得税资产及递延所得税负债是与同一税收征管部门对同一纳税主体征收的所得税相关或者是对不同的纳税主体相关，但在未来每一具有重要性的递延所得税资产及负债转回的期间内，涉及的纳税主体意图以净额结算当期所得税资产和负债或是同时取得资产、清偿负债时，本公司递延所得税资产及递延所得税负债以抵销后的净额列报。

24、租赁

融资租赁为实质上转移了与资产所有权有关的全部风险和报酬的租赁，其所有权最终可能转移，也可能不转移。融资租赁以外的其他租赁为经营租赁。

（1）本公司作为承租人记录经营租赁业务

经营租赁的租金支出在租赁期内的各个期间按直线法计入相关资产成本或当期损益。初始直接费用计入当期损益。或有租金于实际发生时计入当期损益。

（2）本公司作为出租人记录经营租赁业务

经营租赁的租金收入在租赁期内的各个期间按直线法确认为当期损益。对金额较大的初始直接费用于发生时予以资本化，在整个租赁期间内按照与确认租金收入相同的基础分期计入当期损益；其他金额较小的初始直接费用于发生时计入当期损益。或有租金于实际发生时计入当期损益。

(3) 本公司作为承租人记录融资租赁业务

于租赁期开始日,将租赁开始日租赁资产的公允价值与最低租赁付款额现值两者中较低者作为租入资产的入账价值,将最低租赁付款额作为长期应付款的入账价值,其差额作为未确认融资费用。此外,在租赁谈判和签订租赁合同过程中发生的,可归属于租赁项目的初始直接费用也计入租入资产价值。最低租赁付款额扣除未确认融资费用后的余额分别长期负债和一年内到期的长期负债列示。

未确认融资费用在租赁期内采用实际利率法计算确认当期的融资费用。或有租金于实际发生时计入当期损益。

(4) 本公司作为出租人记录融资租赁业务

于租赁期开始日,将租赁开始日最低租赁收款额与初始直接费用之和作为应收融资租赁款的入账价值,同时记录未担保余值;将最低租赁收款额、初始直接费用及未担保余值之和与其现值之和的差额确认为未实现融资收益。应收融资租赁款扣除未实现融资收益后的余额分别长期债权和一年内到期的长期债权列示。

未实现融资收益在租赁期内采用实际利率法计算确认当期的融资收入。或有租金于实际发生时计入当期损益。

25、重要会计政策、会计估计的变更

(1) 会计政策变更

财政部 2018 年 6 月发布《关于修订印发 2018 年度一般企业财务报表格式的通知》(财会〔2018〕15 号),对企业财务报表格式进行相应调整,将原“应收票据”及“应收账款”行项目归并至“应收票据及应收账款”;将原“应收利息”、“应收股利”及“其他应收款”行项目归并至“其他应收款”;将原“固定资产”及“固定资产清理”行项目归并至“固定资产”;将原“工程物资”及“在建工程”行项目归并至“在建工程”;将原“应付票据”及“应付账款”行项目归并至“应付票据及应付账款”;将原“应付利息”、“应付股利”及“其他应付款”行项目归并至“其他应付款”;将原“长期应付款”及“专项应付款”行项目归并至“长期应付款”;利润表中“管理费用”项目分拆“管理费用”和“研发费用”明细项目列报;利润表中“财务费用”项目下增加“利息费用”和“利息收入”明细项目列报;所有者权益变动表新增“设定受益计划变动额结转留存收益”项目。

本公司对上述会计政策变更采用追溯调整法,对 2017 年度资产负债表项目进行追溯调整具体如下:

报表项目	调整前	调整后	变动额
应收票据及应收账款		6,092,260.54	6,092,260.54
应收票据	925,405.99		-925,405.99
应收账款	5,166,854.55		-5,166,854.55

报表项目	调整前	调整后	变动额
在建工程		2,098,309.05	2,098,309.05
工程物资	2,098,309.05		-2,098,309.05
应付票据及应付账款		26,379,228.16	26,379,228.16
应付账款	26,379,228.16		-26,379,228.16
其他应付款	51,076,630.64	54,262,253.79	3,185,623.15
应付利息	3,185,623.15		-3,185,623.15

(2) 会计估计变更

无。

27、重大会计判断和估计

本公司在运用会计政策过程中，由于经营活动内在的不确定性，本公司需要对无法准确计量的报表项目的账面价值进行判断、估计和假设。这些判断、估计和假设是基于本公司管理层过去的历史经验，并在考虑其他相关因素的基础上做出的。这些判断、估计和假设会影响收入、费用、资产和负债的报告金额以及资产负债表日或有负债的披露。然而，这些估计的不确定性所导致的实际结果可能与本公司管理层当前的估计存在差异，进而造成对未来受影响的资产或负债的账面金额进行重大调整。

本公司对前述判断、估计和假设在持续经营的基础上进行定期复核，会计估计的变更仅影响变更当期的，其影响数在变更当期予以确认；既影响变更当期又影响未来期间的，其影响数在变更当期和未来期间予以确认。

于资产负债表日，本公司需对财务报表项目金额进行判断、估计和假设的重要领域如下：

(1) 租赁的归类

本公司根据《企业会计准则第 21 号——租赁》的规定，将租赁归类为经营租赁和融资租赁，在进行归类时，管理层需要对是否已将与租出资产所有权有关的全部风险和报酬实质上转移给承租人，或者本公司是否已经实质上承担与租入资产所有权有关的全部风险和报酬，作出分析和判断。

(2) 坏账准备计提

本公司根据应收款项的会计政策，采用备抵法核算坏账损失。应收款项减值是基于评估应收款项的可收回性。鉴定应收款项减值要求管理层的判断和估计。实际的结果与原先估计的差异将在估计被改变的期间影响应收款项的账面价值及应收款项坏账准备的计提或转回。

(3) 存货跌价准备

本公司根据存货会计政策，按照成本与可变现净值孰低计量，对成本高于可变现净值及陈旧和滞销的存货，计提存货跌价准备。存货减值至可变现净值是基于评估存货的

可售性及其可变现净值。鉴定存货减值要求管理层在取得确凿证据，并且考虑持有存货的目的、资产负债表日后事项的影响等因素的基础上作出判断和估计。实际的结果与原先估计的差异将在估计被改变的期间影响存货的账面价值及存货跌价准备的计提或转回。

(4) 长期资产减值准备

本公司于资产负债表日对除金融资产之外的非流动资产判断是否存在可能发生减值的迹象。对使用寿命不确定的无形资产，除每年进行的减值测试外，当其存在减值迹象时，也进行减值测试。其他除金融资产之外的非流动资产，当存在迹象表明其账面金额不可收回时，进行减值测试。

当资产或资产组的账面价值高于可收回金额，即公允价值减去处置费用后的净额和预计未来现金流量的现值中的较高者，表明发生了减值。

公允价值减去处置费用后的净额，参考公平交易中类似资产的销售协议价格或可观察到的市场价格，减去可直接归属于该资产处置的增量成本确定。

在预计未来现金流量现值时，需要对该资产（或资产组）的产量、售价、相关经营成本以及计算现值时使用的折现率等作出重大判断。本公司在估计可收回金额时会采用所有能够获得的相关资料，包括根据合理和可支持的假设所作出有关产量、售价和相关经营成本的预测。

本公司至少每年测试商誉是否发生减值。这要求对分配了商誉的资产组或者资产组组合的未来现金流量的现值进行预计。对未来现金流量的现值进行预计时，本公司需要预计未来资产组或者资产组组合产生的现金流量，同时选择恰当的折现率确定未来现金流量的现值。

(5) 折旧和摊销

本公司对投资性房地产、固定资产和无形资产在考虑其残值后，在使用寿命内按直线法计提折旧和摊销。本公司定期复核使用寿命，以决定将计入每个报告期的折旧和摊销费用数额。使用寿命是本公司根据对同类资产的以往经验并结合预期的技术更新而确定的。如果以前的估计发生重大变化，则会在未来期间对折旧和摊销费用进行调整。

(6) 递延所得税资产

在很有可能有足够的应纳税利润来抵扣亏损的限度内，本公司就所有未利用的税务亏损确认递延所得税资产。这需要本公司管理层运用大量的判断来估计未来应纳税利润发生的时间和金额，结合纳税筹划策略，以决定应确认的递延所得税资产的金额。

(7) 所得税

本公司在正常的经营活动中，有部分交易其最终的税务处理和计算存在一定的不确定性。部分项目是否能够在税前列支需要税收主管机关的审批。如果这些税务事项的最终认定结果同最初估计的金额存在差异，则该差异将对其最终认定期间的当期所得税和

递延所得税产生影响。

(8) 预计负债

本公司根据合约条款、现有知识及历史经验，对产品质量保证、预计合同亏损、延迟交货违约金等估计并计提相应准备。在该等或有事项已经形成一项现时义务，且履行该等现时义务很可能导致经济利益流出本公司的情况下，本公司对或有事项按履行相关现时义务所需支出的最佳估计数确认为预计负债。预计负债的确认和计量在很大程度上依赖于管理层的判断。在进行判断过程中本公司需评估该等或有事项相关的风险、不确定性及货币时间价值等因素。

其中，本公司会就出售、维修及改造所售商品向客户提供的售后质量维修承诺预计负债。预计负债时已考虑本公司近期的维修经验数据，但近期的维修经验可能无法反映将来的维修情况。这项准备的任何增加或减少，均可能影响未来年度的损益。

五、税项

税种	具体税率情况
增值税	子公司- Société des Bois de Lastourville Transbois (拉斯图维尔木材公司) 按应税收入 18% 的税率计算销项税，并按扣除当期允许抵扣的进项税额后的差额计缴增值税。
企业所得税	本公司所得税率为 0，子公司适用注册地企业所得税税率，详见下表
采伐税	由子公司 Société des Bois de Lastourville Transbois (拉斯图维尔木材公司) 按加蓬当地规定计缴。

子公司适用税率：

纳税主体名称	所得税税率
1、中非(林业)香港有限公司	16.5%
2、Société des Bois de Lastourville Transbois(拉斯图维尔木材公司)	利润的35%与收入的1%孰高

六、合并财务报表项目注释

以下注释项目(含公司财务报表主要项目注释)除非特别指出，“年初”指 2018 年 1 月 1 日，“年末”指 2018 年 12 月 31 日；“本年”指 2018 年度，“上年”指 2017 年度。

1、货币资金

项 目	年末余额	年初余额
库存现金	391,987.07	218,001.24
银行存款	6,220,607.92	5,690,250.10

项 目	年末余额	年初余额
其他货币资金		9,147,869.05
合 计	6,612,594.99	15,056,120.39
其中：存放在境外的款项总额	6,612,594.99	11,655,493.11

注：截止 2018 年 12 月 31 日，本公司无所有权受到限制的货币资金。（截止 2017 年 12 月 31 日受到限制的货币资金为人民币 9,147,869.05 元，为取得长期借款质押定期存单 9,147,869.05 元）。

2、应收票据及应收账款

项 目	年末余额	年初余额
应收票据		925,405.99
应收账款	14,843,371.12	5,166,854.55
合 计	14,843,371.12	6,092,260.54

①应收账款分类披露

类 别	年末余额				账面价值
	账面余额		坏账准备		
	金额	比例 (%)	金额	计提比例 (%)	
单项金额重大并单独计提坏账准备的应收账款	1,217,231.90	7.61	1,031,552.46	84.75	185,679.44
按信用风险特征组合计提坏账准备的应收账款	14,788,281.74	92.39	130,590.06	0.88	14,657,691.68
其中：股份公司合并范围内关联方应收款项					
按账龄分析法计提坏账准备的应收款项	14,788,281.74	92.39	130,590.06	0.88	14,657,691.68
单项金额不重大但单独计提坏账准备的应收账款					
合 计	16,005,513.64	100.00	1,162,142.52	7.26	14,843,371.12

(续)

类 别	年初余额				账面价值
	账面余额		坏账准备		
	金额	比例 (%)	金额	计提比例 (%)	

类别	年初余额				
	账面余额		坏账准备		账面价值
	金额	比例 (%)	金额	计提比例 (%)	
单项金额重大并单独计提坏账准备的应收账款	1,210,251.66	19.41	1,025,637.07	84.75	184,614.59
按信用风险特征组合计提坏账准备的应收账款	5,025,328.16	80.59	43,088.20	0.86	4,982,239.96
其中：股份公司合并范围内关联方应收款项					
按账龄分析法计提坏账准备的应收款项	5,025,328.16	80.59	43,088.20	0.86	4,982,239.96
单项金额不重大但单独计提坏账准备的应收账款					
合计	6,235,579.82	100.00	1,068,725.27	17.14	5,166,854.55

年末单项金额重大并单项计提坏账准备的应收账款

应收账款（按单位）	年末余额			
	应收账款	坏账准备	计提比例	计提理由
SOCIETE NATIONALE DES BOIS DU	1,217,231.90	1,031,552.46	84.75%	对方资金链断裂导致款项收回可能较小
合计	1,217,231.90	1,031,552.46	—	—

组合中，按账龄分析法计提坏账准备的应收账款

账龄	年末余额		
	应收账款	坏账准备	计提比例 (%)
1年以内	14,158,393.32	70,791.99	0.50
1至2年	434,226.19	21,711.28	5.00
2至3年	10,456.06	1,045.57	10.00
3至4年	185,206.17	37,041.22	20.00
合计	14,788,281.74	130,590.06	0.88

②本年计提、收回或转回的坏账准备情况

本年计提坏账准备金额 93,417.25 元；本年无收回或转回坏账准备。

③按欠款方归集的年末余额前五名的应收账款情况

本公司本年按欠款方归集的年末余额前五名应收账款汇总金额为 10,752,796.96 元，占应收账款年末余额合计数的比例为 67.19%，相应计提的坏账

准备年末余额汇总金额为 53,763.98 元。

3、预付款项

(1) 预付款项按账龄列示

账龄	年末余额		年初余额	
	金额	比例 (%)	金额	比例 (%)
1 年以内	1,063,634.26	64.31	2,851,851.99	87.86
1 至 2 年	590,202.34	35.69	394,088.63	12.14
合计	1,653,836.60	100.00	3,245,940.62	100.00

(2) 按预付对象归集年末余额前五名的预付款情况

本公司按预付对象归集年末余额前五名预付账款汇总金额为 1,159,061.74 元，占预付账款年末余额合计数的比例为 70.08%。

4、其他应收款

项目	年末余额	年初余额
其他应收款	1,108,018.67	9,214,641.61
合计	1,108,018.67	9,214,641.61

①其他应收款分类披露

类别	年末余额				账面价值
	账面余额		坏账准备		
	金额	比例 (%)	金额	计提比例 (%)	
单项金额重大并单独计提坏账准备的其他应收款					
按信用风险特征组合计提坏账准备的其他应收款	1,212,358.96	100.00	104,340.29	8.61	1,108,018.67
其中：股份公司合并范围内关联方应收款项					
按账龄分析法计提坏账准备的应收款项	1,212,358.96	100.00	104,340.29	8.61	1,108,018.67
单项金额不重大但单独计提坏账准备的其他应收款					
合计	1,212,358.96	100.00	104,340.29	8.61	1,108,018.67

(续)

类别	年初余额		
	账面余额	坏账准备	账面价值

	金额	比例 (%)	金额	计提比例 (%)	
单项金额重大并单独计提坏账准备的其他应收款					
按信用风险特征组合计提坏账准备的其他应收款	9,398,419.95	100.00	183,778.34	1.96	9,214,641.61
其中：股份公司合并范围内关联方应收款项					
按账龄分析法计提坏账准备的应收款项	9,398,419.95	100.00	183,778.34	1.96	9,214,641.61
单项金额不重大但单独计提坏账准备的其他应收款					
合 计	9,398,419.95	100.00	183,778.34	1.96	9,214,641.61

组合中，按账龄分析法计提坏账准备的其他应收款

账 龄	年末余额		
	其他应收款	坏账准备	计提比例 (%)
1年以内	323,760.52	1,618.82	0.50
1至2年	477,018.85	23,850.92	5.00
2至3年	34,453.81	3,445.39	10.00
3至4年	377,125.78	75,425.16	20.00
合 计	1,212,358.96	104,340.29	8.61

②其他应收款按款项性质分类披露

款项性质	年末账面余额	年初账面余额
应收出口退税		8,072,812.52
个人借款	103,841.83	169,988.40
押金保证金	719,055.00	966,793.30
其他	389,462.13	188,825.73
合 计	1,212,358.96	9,398,419.95

③本年计提、收回或转回的其他应收款坏账准备情况

本年计提坏账准备金额-79,438.05元；本年无收回或转回坏账准备。

④按欠款方归集的年末余额前五名的应收账款情况

本公司本年按欠款方归集的年末余额前五名其他应收款汇总金额为468,172.35元，占其他应收款年末余额合计数的比例为38.62%，相应计提的坏账准备年末余额汇总金额为32,801.94元。

5、存货

(1) 存货分类

项 目	年末余额		
	账面余额	跌价准备	账面价值
原材料	25,620,456.41	2,223,401.64	23,397,054.77
在产品	4,780,860.41	172,021.37	4,608,839.04
库存商品	52,075,575.67	7,535,499.46	44,540,076.21
合 计	82,476,892.49	9,930,922.47	72,545,970.02

(续)

项 目	年初余额		
	账面余额	跌价准备	账面价值
原材料	26,766,250.17		26,766,250.17
在产品	2,132,015.61	645,913.44	1,486,102.17
库存商品	55,362,712.63	12,358,975.84	43,003,736.79
合 计	84,260,978.41	13,004,889.28	71,256,089.13

(2) 存货跌价准备

项 目	年初余额	本年增加金额		本年减少金额		年末余额
		计提	汇率变动影响	转回或转销	其他	
原材料		2,217,026.64	6,375.00			2,223,401.64
在产品	645,913.44	171,528.15	2,355.88	647,776.10		172,021.37
库存商品	12,358,975.84	7,513,893.46	57,246.38	12,394,616.22		7,535,499.46
合 计	13,004,889.28	9,902,448.25	65,977.26	13,042,392.32		9,930,922.47

(3) 存货跌价准备计提依据及本年转回或转销原因

项 目	计提存货跌价准备的具体依据	本年转销存货跌价准备的原因
原材料	积压的备品备件市场价格下降，导致可变现净值低于成本	
在产品	积压产品的市场价格下降，导致可变现净值低于成本	已销售
库存商品	积压木材的市场价格下降，导致可变现净值低于成本	已销售

6、其他流动资产

项 目	年末余额	年初余额
待抵扣增值税进项税	10,103,436.10	583,046.76
合 计	10,103,436.10	583,046.76

7、固定资产

项目	年末余额	年初余额
固定资产	115,868,468.65	135,048,950.91
合计	115,868,468.65	135,048,950.91

固定资产情况

项目	房屋及建筑物	机器设备	运输设备	电子及其他设备	合计
一、账面原值					
1、年初余额	105,255,416.45	68,866,075.42	50,420,397.92	3,381,504.58	227,923,394.37
2、本期增加金额	7,860,339.74	2,685,510.71	663,743.04	175,345.05	11,384,938.54
(1) 购置	17,944.73	2,501,010.63	481,833.40	99,911.98	3,100,700.74
(2) 在建工程转入	6,655,801.67				6,655,801.67
(3) 汇率变动	1,186,593.34	184,500.08	181,909.64	75,433.07	1,628,436.13
3、本期减少金额	22,735,969.03	5,552,136.37	12,784,361.94	519,388.78	41,591,856.12
处置或报废	22,735,969.03	5,552,136.37	12,784,361.94	519,388.78	41,591,856.12
4、期末余额	90,379,787.16	65,999,449.76	38,299,779.02	3,037,460.85	197,716,476.79
二、累计折旧					
1、年初余额	35,455,646.35	23,907,906.56	32,074,348.71	1,436,541.84	92,874,443.46
2、本期增加金额	4,518,375.81	11,871,923.17	13,318,723.06	673,250.60	30,382,272.64
(1) 计提	5,196,406.96	11,496,204.06	12,465,433.24	722,513.71	29,880,557.97
(2) 汇率变动	-678,031.15	375,719.11	853,289.82	-49,263.11	501,714.67
3、本期减少金额	22,647,206.67	5,536,219.55	12,747,700.78	477,580.96	41,408,707.96
处置或报废	22,647,206.67	5,536,219.55	12,747,700.78	477,580.96	41,408,707.96
4、期末余额	17,326,815.49	30,243,610.18	32,645,370.99	1,632,211.48	81,848,008.14
三、减值准备					
1、年初余额					
2、本期增加金额					
3、本期减少金额					
4、期末余额					
四、账面价值					
1、期末账面价值	73,052,971.67	35,755,839.58	5,654,408.03	1,405,249.37	115,868,468.65
2、年初账面价值	69,799,770.10	44,958,168.86	18,346,049.21	1,944,962.74	135,048,950.91

8、在建工程

项目	年末余额	年初余额
在建工程	410,138.98	
工程物资		2,098,309.05

项目	年末余额	年初余额
合计	410,138.98	2,098,309.05

(1) 在建工程

项目	年末余额			年初余额		
	账面余额	减值准备	账面价值	账面余额	减值准备	账面价值
生产线改扩建工程	410,138.98		410,138.98			
合计	410,138.98		410,138.98			

(2) 工程物资

项目	年末余额			年初余额		
	账面余额	减值准备	账面价值	账面余额	减值准备	账面价值
专用材料				2,098,309.05		2,098,309.05
合计				2,098,309.05		2,098,309.05

9、无形资产

项目	林地采伐权	软件及其他	土地所有权	合计
一、账面原值				
1、年初余额	42,439,474.12	1,318,916.09	102,660,793.80	146,419,184.01
2、本期增加金额	244,770.96	65,144.00	592,099.23	902,014.19
(1) 购置				
(2) 汇率变动	244,770.96	65,144.00	592,099.23	902,014.19
3、本期减少金额		58,965.48		58,965.48
处置		58,965.48		58,965.48
4、期末余额	42,684,245.08	1,325,094.61	103,252,893.03	147,262,232.72
二、累计摊销				
1、年初余额	22,660,403.47	798,546.51		23,458,949.98
2、本期增加金额	1,780,639.85	221,319.13		2,001,958.98
(1) 计提	1,645,214.36	158,720.12		1,803,934.48
(2) 汇率变动	135,425.49	62,599.01		198,024.50
3、本期减少金额		58,965.48		58,965.48
处置		58,965.48		58,965.48
4、期末余额	24,441,043.32	960,900.16		25,401,943.48

项 目	林地采伐权	软件及其他	土地所有权	合 计
三、减值准备				
1、年初余额			25,704,343.72	25,704,343.72
2、本期增加金额			148,250.58	148,250.58
汇率变动			148,250.58	148,250.58
3、本期减少金额				
4、期末余额			25,852,594.30	25,852,594.30
四、账面价值				
1、期末账面价值	18,243,201.76	364,194.45	77,400,298.73	96,007,694.94
2、年初账面价值	19,779,070.65	520,369.58	76,956,450.08	97,255,890.31

10、长期待摊费用

项 目	年初余额	其他增加金额	本年摊销金额	其他减少金额	年末余额
房屋装修费	521,822.19	1,504.82	523,327.01		
合 计	521,822.19	1,504.82	523,327.01		

11、应付票据及应付账款

种 类	年末余额	年初余额
应付账款	35,095,512.20	26,379,228.16
合 计	35,095,512.20	26,379,228.16

应付账款情况：

项 目	年末余额	年初余额
货款	24,661,243.74	15,172,174.92
工程款	10,434,268.46	11,207,053.24
合 计	35,095,512.20	26,379,228.16

账龄超过 1 年的重要应付账款

项目	年末余额	未偿还或结转的原因
LI BTP	9,241,699.45	经协商推迟支付
HONGXIN	1,154,678.09	经协商推迟支付
合 计	10,396,377.54	

12、预收款项

(1) 预收款项列示

项 目	年末余额	年初余额
货款	12,793,023.47	17,736,288.93

项目	年末余额	年初余额
合计	12,793,023.47	17,736,288.93

(2) 年末无账龄超过 1 年的重要预收款项。

13、应付职工薪酬

(1) 应付职工薪酬列示

项目	年初余额	本年增加	本年减少	年末余额
一、短期薪酬	3,767,961.14	52,721,113.64	54,140,629.00	2,348,445.78
二、离职后福利-设定提存计划	477,155.13	2,370,225.62	2,040,304.94	807,075.81
三、辞退福利	2,359,379.94	225,318.30		2,584,698.24
合计	6,604,496.21	55,316,657.56	56,180,933.94	5,740,219.83

(2) 短期薪酬列示

项目	年初余额	本年增加	本年减少	年末余额
1、工资、奖金、津贴和补贴	1,504,616.18	47,394,827.15	47,935,501.87	963,941.46
2、职工福利费	10,694.49	1,356.13	1,151.11	10,899.51
3、社会保险费	2,183,692.56	4,804,922.42	5,660,023.62	1,328,591.36
其中：医疗保险费	2,183,692.56	4,804,922.42	5,660,023.62	1,328,591.36
4、住房公积金	68,957.91	520,007.94	543,952.40	45,013.45
5、其他短期薪酬				
合计	3,767,961.14	52,721,113.64	54,140,629.00	2,348,445.78

(3) 设定提存计划列示

项目	年初余额	本年增加	本年减少	年末余额
基本养老保险	477,155.13	2,370,225.62	2,040,304.94	807,075.81
合计	477,155.13	2,370,225.62	2,040,304.94	807,075.81

本公司按规定参加由政府机构设立的养老保险计划，根据该等计划，本公司每月分别按员工适用缴费基数 的 18%、4.1%（加蓬）向该等计划缴存费用。除上述每月缴存费用外，本公司不再承担进一步支付义务。相应的支出于发生时计入当期损益或相关资产的成本。

14、应交税费

项目	年末余额	年初余额
个人所得税	1,032,725.08	878,852.01
房产税	325,091.12	327,956.18
其他税费	71,494.00	
合计	1,429,310.20	1,206,808.19

15、其他应付款

项 目	年末余额	年初余额
应付利息	16,379,199.55	3,185,623.15
其他应付款	267,731,282.31	51,076,630.64
合 计	284,110,481.86	54,262,253.79

(1) 应付利息

项 目	年末余额	年初余额
分期付息到期还本的长期借款利息	262,028.56	197,684.77
关联方借款利息	16,117,170.99	2,987,938.38
合 计	16,379,199.55	3,185,623.15

(2) 其他应付款**①按款项性质列示**

项 目	年末余额	年初余额
关联方资金拆借款及往来款	266,082,535.84	50,255,758.43
其他单位往来款	1,648,746.47	820,872.21
合 计	267,731,282.31	51,076,630.64

②账龄超过1年的重要其他应付款。

16、一年内到期的非流动负债

项 目	年末余额	年初余额
1年内到期的长期借款（附注六、17）	20,726,864.00	43,715,872.99
合 计	20,726,864.00	43,715,872.99

17、长期借款

项 目	年末余额	年初余额
抵押保证借款	58,748,992.00	243,400,786.04
减：一年内到期的长期借款（附注六、16）	20,726,864.00	43,715,872.99
合 计	38,022,128.00	199,684,913.05

注：长期借款抵押情况说明：

项目	期末余额	借款利率	质押、抵押保证情况
抵押保证借款	58,748,992.00	3个月美元 LIBOR 加 215BP	辽宁时代万恒控股集团有限公司、辽宁时代物业发展有限公司、辽宁时代大厦有限公司提供抵押担保
合 计	58,748,992.00		

18、应付债券

项 目	年末余额	年初余额
优先股本金及利息	48,047,644.62	44,050,420.40
合 计	48,047,644.62	44,050,420.40

注：2014 年 5 月，本公司母公司时代万恒投资有限公司（以下简称“投资公司”）与中非发展基金(香港)有限公司（以下简称“中非香港”）、融达林业有限公司（以下简称“融达林业”）共同出资设立了本公司，其中投资公司持股 57%。根据三方签署的投资协议，中非香港持股 40%，其中 20%是优先股，20%是有随售权的普通股。中非香港持有的股权中，优先股享有固定分红权、可转换权及 5 年内固定价格售出的权利；另外，投资公司应按照中非香港要求，在中非香港普通股首次出资满 5 年后的 5 年期间内，一次或多次回购中非香港持有的普通股，回购方式由中非香港任意选择，包括按 15%复利现金回购、定向增发换股收购等。

根据投资协议，本公司将股东中非香港持有的 20%优先股本金及利息计入应付债券。

19、实收资本

项目	年初余额	本年增加	本年减少	年末余额
时代万恒投资有限公司	95,310,428.00			95,310,428.00
中非发展基金(香港)有限公司	33,339,517.50			33,339,517.50
融达林业有限公司	5,036,760.00			5,036,760.00
合计	133,686,705.50			133,686,705.50

20、其他综合收益

项目	年初余额	本年发生金额					年末余额
		本年所得税前发生额	减：前期计入其他综合收益当期转入损益	减：所得税费用	税后归属于母公司	税后归属于少数股东	
外币财务报表折算差额	-12,524,151.99				1,909,011.96		-10,615,140.03
合计	-12,524,151.99				1,909,011.96		-10,615,140.03

21、未分配利润

项 目	本 年	上 年
调整前上年末未分配利润	-175,467,971.54	-135,372,457.65
调整年初未分配利润合计数（调增+，调减-）		
调整后年初未分配利润	-175,467,971.54	-135,372,457.65
加：本年归属于母公司股东的净利润	-73,356,172.75	-40,095,513.89

项 目	本 年	上 年
减：提取法定盈余公积		
提取任意盈余公积		
年末未分配利润	-248,824,144.29	-175,467,971.54

22、营业收入和营业成本

项 目	本年发生额		上年发生额	
	收入	成本	收入	成本
主营业务	154,428,640.03	124,703,395.26	115,668,268.62	84,809,004.50
合 计	154,428,640.03	124,703,395.26	115,668,268.62	84,809,004.50

23、税金及附加

项 目	本年发生额	上年发生额
土地使用税	1,603,015.37	1,547,661.26
采伐税	1,950,016.84	1,492,225.31
房产税	151,566.38	142,979.11
印花税	648,451.19	64,374.65
其他税	19,069.90	19,037.67
合 计	4,372,119.68	3,266,278.00

注：各项税金及附加的计缴标准详见附注五、税项。

24、销售费用

项 目	本年发生额	上年发生额
职工薪酬	13,747,797.77	12,735,816.42
折旧费	111,104.18	94,855.78
海关、仓储、运杂费	16,699,845.76	9,290,272.90
交通、差旅费	1,003,045.62	1,270,290.21
业务招待费	57,405.71	82,502.65
保险费	1,842,802.37	1,704,337.02
其他	3,139,047.54	3,267,529.95
合 计	36,601,048.95	28,445,604.93

25、管理费用

项 目	本年发生额	上年发生额
职工薪酬	6,562,417.90	10,033,181.31
交通费、差旅费	624,632.58	2,257,835.45
折旧摊销费	1,289,884.87	5,568,615.71

项 目	本年发生额	上年发生额
办公费	2,512,729.28	1,083,076.94
房租、物业管理费	1,953,944.11	2,549,773.22
业务招待费	127,930.32	157,383.55
中介机构费	502,651.38	1,681,636.66
保险费	152,005.11	297,521.98
其他	4,158,513.66	3,528,151.43
合 计	17,884,709.21	27,157,176.25

26、财务费用

项 目	本年发生额	上年发生额
利息支出	20,651,424.68	18,180,809.63
减：利息收入	119,606.76	28,148.97
汇兑损益	10,754,418.11	-18,472,833.75
手续费	226,411.45	192,362.71
其他	25,751.96	
合 计	31,538,399.44	-127,810.38

27、资产减值损失

项 目	本年发生额	上年发生额
坏账损失	6,735.90	967,433.61
存货跌价损失	9,902,448.25	12,592,022.38
合 计	9,909,184.15	13,559,455.99

28、营业外收入

项 目	本年发生额	上年发生额	计入本年非经常性损益的金额
其他利得	98,568.85	274,430.51	98,568.85
合 计	98,568.85	274,430.51	98,568.85

29、营业外支出

项 目	本年发生额	上年发生额	计入本年非经常性损益的金额
非流动资产毁损报废损失		212,708.15	
存货报废损失	3,246,462.57		3,246,462.57
其他支出	1,358,257.58	493,837.33	1,358,257.58
合 计	4,604,720.15	706,545.48	4,604,720.15

30、其他综合收益

详见附注六、20。

31、现金流量表补充资料**(1) 现金流量表补充资料**

补充资料	本年金额	上年金额
1、将净利润调节为经营活动现金流量：		
净利润	-75,086,367.96	-41,873,555.64
加：资产减值准备	9,909,184.15	13,559,455.99
固定资产折旧、油气资产折耗、生产性生物资产折旧	29,880,557.97	30,952,496.05
无形资产摊销	1,803,934.48	1,931,973.51
长期待摊费用摊销	523,327.01	267,011.44
处置固定资产、无形资产和其他长期资产的损失（收益以“-”号填列）		
固定资产报废损失（收益以“-”号填列）		212,708.15
公允价值变动损失（收益以“-”号填列）		
财务费用（收益以“-”号填列）	22,001,837.28	17,645,005.35
投资损失（收益以“-”号填列）		
递延所得税资产减少（增加以“-”号填列）		
递延所得税负债增加（减少以“-”号填列）		
存货的减少（增加以“-”号填列）	-1,289,880.89	-40,063,157.64
经营性应收项目的减少（增加以“-”号填列）	947,616.38	6,554,853.53
经营性应付项目的增加（减少以“-”号填列）	-9,306,229.72	-5,875,291.85
其他		
经营活动产生的现金流量净额	-20,616,021.30	-16,688,501.11
2、不涉及现金收支的重大投资和筹资活动：		
债务转为资本		
一年内到期的可转换公司债券		
融资租入固定资产		
3、现金及现金等价物净变动情况：		
现金的年末余额	6,612,594.99	5,908,251.34
减：现金的年初余额	5,908,251.34	24,837,517.66
加：现金等价物的年末余额		
减：现金等价物的年初余额		
现金及现金等价物净增加额	704,343.65	-18,929,266.32

(2) 现金及现金等价物的构成

项 目	年末余额	年初余额
一、现金	6,612,594.99	5,908,251.34
其中：库存现金	391,987.07	218,001.24
可随时用于支付的银行存款	6,220,607.92	5,690,250.10
二、现金等价物		
三、年末现金及现金等价物余额	6,612,594.99	5,908,251.34

注：期末现金和现金等价物不包括使用受限制的现金和现金等价物。

32、外币货币性项目

(1) 外币货币性项目

项 目	年末外币余额	折算汇率	年末折算人民币余额
货币资金			
其中：美元	234,219.97	6.8632	1,607,498.50
欧元	579,809.76	7.8473	4,549,941.13
港元	267,897.61	0.8762	234,731.89
应收账款			
其中：欧元	2,039,620.46	7.8473	16,005,513.64
其他应收款			
其中：欧元	154,493.77	7.8473	1,212,358.96
一年内到期非流动负债			
其中：美元	3,020,000.00	6.8632	20,726,864.00
长期借款			
其中：美元	5,540,000.00	6.8632	38,022,128.00
应付账款			
其中：欧元	4,472,304.13	7.8473	35,095,512.20
其他应付款			
其中：欧元	9,064,258.48	7.8473	71,129,955.57
美元	29,707,896.88	6.8632	203,891,237.87
应付债券			
其中：欧元	6,122,825.00	7.8473	48,047,644.62

(2) 境外经营实体说明

纳税主体名称	主要经营地	记账本位币	选择依据
Société des Bois de Lastourville Transbois (拉斯图维尔木材公司)	加蓬	中非法郎	经营地适用货币为中非法郎

七、在其他主体中的权益

1、在子公司中的权益

(1) 企业集团的构成

子公司名称	主要经营地	注册地	业务性质	持股比例 (%)		取得方式
				直接	间接	
二级子公司						
Société des Bois de Lastourville Transbois (拉斯图维尔木材公司)	加蓬	加蓬	森林采伐与加工	95.50		非同一控制下企业合并
RONGLIN RESOURCE LIMITED (融林资源有限公司)	英属维尔京	英属维尔京	贸易业	100.00		设立
三级子公司						
中非林业(香港)有限公司	香港	香港	贸易业		100.00	设立
四级子公司						
融诚贸易(北京)有限公司	北京	北京	贸易业		100.00	设立

(2) 重要的非全资子公司

子公司名称	少数股东的持股比例 (%)	本年归属于少数股东的损益	本年向少数股东分派的股利	年末少数股东权益余额
Société des Bois de Lastourville Transbois	4.50	-1,730,195.21		-1,059,075.29

(3) 重要的非全资子公司的主要财务信息 (金额单位: 人民币万元)

子公司名称	年末余额					
	流动资产	非流动资产	资产合计	流动负债	非流动负债	负债合计
Société des Bois de Lastourville Transbois	9,560.13	23,745.91	33,306.04	34,969.02		34,969.02

(续)

子公司名称	年初余额					
	流动资产	非流动资产	资产合计	流动负债	非流动负债	负债合计
Société des Bois de Lastourville Transbois	8,702.66	25,997.31	34,699.97	32,519.59		32,519.59

子公司名称	本年发生额				上年发生额			
	营业收入	净利润	综合收益总额	经营活动现金流量	营业收入	净利润	综合收益总额	经营活动现金流量
Société des Bois de Lastourville Transbois	13,031.03	-3,844.88	-3,881.59	100.38	9,481.11	-3,951.20	-4,333.87	2,435.45

(4) 使用集团资产和清偿企业集团债务的重大限制

无

2、在子公司的所有者权益份额发生变化且仍控制子公司的交易

无

3、在合营企业或联营企业中的权益

无

八、与金融工具相关的风险

本公司的主要金融工具包括借款、应收账款、应付账款等，各项金融工具的详细情况说明见本附注六相关项目。与这些金融工具有关的风险，以及本公司为降低这些风险所采取的风险管理政策如下所述。本公司管理层对这些风险敞口进行管理和监控以确保将上述风险控制在限定的范围之内。

本公司采用敏感性分析技术分析风险变量的合理、可能变化对当期损益或股东权益可能产生的影响。由于任何风险变量很少孤立地发生变化，而变量之间存在的相关性对某一风险变量的变化的最终影响金额将产生重大作用，因此下述内容是在假设每一变量的变化是在独立的情况下进行的。

(一) 风险管理目标和政策

本公司从事风险管理的目标是在风险和收益之间取得适当的平衡，将风险对本公司经营业绩的负面影响降低到最低水平，使股东及其其他权益投资者的利益最大化。基于该风险管理目标，本公司风险管理的基本策略是确定和分析本公司所面临的各种风险，

建立适当的风险承受底线和进行风险管理，并及时可靠地对各种风险进行监督，将风险控制在限定的范围之内。

1、市场风险

(1) 外汇风险

外汇风险指因汇率变动产生损失的风险。本公司承受外汇风险主要与美元、欧元及港币有关，2018年12月31日，除下表所述资产或负债为美元、欧元及港币余额外，本公司的资产及负债均为人民币余额。该等外币余额的资产和负债产生的外汇风险可能对本公司的经营业绩产生影响。本公司密切关注汇率变动对本公司外汇风险的影响。

项目	年末数			年初数		
	美元	港币	欧元	美元	港币	欧元
现金及现金等价物	234,219.97	267,897.61	579,809.76	83,527.67	288,960.92	575,235.49
应收账款			2,039,620.46			799,197.65
其他应收款			154,493.77			1,204,570.44
应付账款			4,472,304.13			3,380,955.38
其他应付款	29,707,896.88		9,064,258.48			5,462,822.76
应付债券			6,122,825.00			5,645,825.00
长期借款	5,540,000.00			30,559,963.43		
一年内到期的非流动负债	3,020,000.00			6,690,317.56		

外汇风险敏感性分析：

外汇风险敏感性分析假设：在上述假设的基础上，在其他变量不变的情况下，汇率可能发生的合理变动对当期损益和所有者权益的税前影响如下：

项目	汇率变动	本年度		上年度	
		对利润的影响	对所有者权益的影响	对利润的影响	对所有者权益的影响
美元	对人民币升值 1%	-2,610,327.31	-2,610,327.31	-2,458,429.42	-2,458,429.42
美元	对人民币贬值 1%	2,610,327.31	2,610,327.31	2,458,429.42	2,458,429.42
欧元	对人民币升值 1%	-844,576.54	-844,576.54	-929,300.71	-929,300.71
欧元	对人民币贬值 1%	844,576.54	844,576.54	929,300.71	929,300.71
港币	对人民币升值 1%	2,323.21	2,323.21	2,415.45	2,415.45
港币	对人民币贬值 1%	-2,323.21	-2,323.21	-2,415.45	-2,415.45

(2) 利率风险—现金流量变动风险

利率风险，是指金融工具的公允价值或未来现金流量因市场利率变动而发生波动的风险。本公司面临的利率风险主要来源于银行长期借款。本公司通过建立良好的银企关系，对授信额度、授信品种以及授信期限进行合理的设计，保障银行授信额度充足，满足公司各类融资需求。

利率风险敏感性分析：

利率风险敏感性分析基于下述假设：

- 市场利率变化影响可变利率金融工具的利息收入或费用；
- 对于以公允价值计量的固定利率金融工具，市场利率变化仅仅影响其利息收入或费用；
- 对于指定为套期工具的衍生金融工具，市场利率变化影响其公允价值，并且所有利率套期预计都是高度有效的；
- 以资产负债表日市场利率采用现金流量折现法计算衍生金融工具及其他金融资产和负债的公允价值变化。

在上述假设的基础上，在其他变量不变的情况下，如果以浮动利率计算的借款利率上升或下降 50 个基点，则本公司的净利润将减少或增加 45.39 万元。

(3) 其他价格风险

无。

2、信用风险

2018 年 12 月 31 日，可能引起本公司财务损失的最大信用风险敞口主要来自于合同另一方未能履行义务而导致本公司金融资产产生的损失。

为降低信用风险，本公司于每个资产负债表日审核每一单项应收款的回收情况，以确保就无法回收的款项计提充分的坏账准备。因此，本公司管理层认为本公司所承担的信用风险已经大为降低。

本公司的流动资金存放在信用评级较高的银行，故流动资金的信用风险较低。

资产负债表日，单项确定已发生减值的应收款项共 1,217,231.90 元，详见附注六、2，本公司按照预计可收回数额与账面价值的差额计提坏账准备。

3、流动风险

管理流动风险时，本公司保持管理层认为充分的现金及现金等价物并对其进行监控，以满足本公司经营需要，并降低现金流量波动的影响。本公司管理层对银行借款的使用情况进行监控并确保遵守借款协议。

九、关联方及关联交易

1、本公司的母公司情况

母公司名称	注册地	业务性质	注册资本	母公司对本公司的持股比例 (%)	母公司对本公司的表决权比例 (%)
时代万恒投资有限公司	英属维尔京	对外投资	123,046.00	96.25	96.25

注：受另一股东中非发展基金(香港)有限公司所持优先股和普通股的影响（详见附注六、18“应付债券”），母公司时代万恒投资有限公司对本公司的实际持股比例为

96.25%。

注：本公司的最终控制方是辽宁时代万恒控股集团有限公司。

2、本公司的子公司情况

详见附注七、1、在子公司中的权益。

3、本公司的合营和联营企业情况

本公司无合营和联营企业。

4、其他关联方情况

其他关联方名称	其他关联方与本公司关系
辽宁时代万恒股份有限公司	同一最终控制方
辽宁时代物业发展有限公司	同一最终控制方
辽宁时代大厦有限公司	同一最终控制方

5、关联方交易情况

(1) 采购商品/接受劳务情况

关联方	关联交易内容	本年发生额	上年发生额
辽宁时代大厦有限公司	接受劳务	56,025.42	

(2) 关联租赁情况

本公司作为承租方

出租方名称	租赁资产种类	本年确认的租赁费	上年确认的租赁费
辽宁时代物业发展有限公司	房屋租赁	137,357.57	

(3) 关联担保情况

本公司作为被担保方

担保方	担保金额	担保起始日	担保到期日	担保是否已经履行完毕
辽宁时代万恒控股集团有限公司、辽宁时代大厦公司、辽宁时代物业发展有限公司（见附注六、17）	856 万美元	主债权发生期间届满之日起两年		否

(4) 其他关联交易

关联方	关联交易内容	本期发生额	上年发生额
时代万恒投资有限公司	利息支出	11,425,155.82	

6、关联方应收应付款项

(1) 应付项目

项目名称	年末余额	年初余额
应付账款：		

项目名称	年末余额	年初余额
辽宁时代万恒股份有限公司	10,832.25	
合 计	10,832.25	
应付利息:		
时代万恒投资有限公司	16,117,170.99	2,987,938.38
合 计	16,117,170.99	2,987,938.38
其他应付款:		
辽宁时代物业发展有限公司	144,225.45	
时代万恒投资有限公司	266,082,535.84	50,255,758.43
合 计	266,226,761.29	50,255,758.43

十、承诺及或有事项

截至2018年12月31日，本公司无需要披露的重大承诺及或有事项。

十一、资产负债表日后事项

截至审计报告日，本公司无需要披露的重大资产负债表日后事项。

十二、其他重要事项

截至2018年12月31日，本公司无需要披露的其他重要事项。

十三、公司财务报表主要项目注释

1、其他应收款

项 目	年末余额	年初余额
其他应收款	284,073,129.72	265,501,739.72
合 计	284,073,129.72	265,501,739.72

其他应收款分类披露

类 别	年末余额				账面价值
	账面余额		坏账准备		
	金额	比例 (%)	金额	比例 (%)	
单项金额重大并单独计提坏账准备的其他应收款					
股份公司合并范围内关联方的其他应收款	284,073,129.72	100.00			284,073,129.72
按账龄分析法计提坏账准备的其他应收款					

类别	年末余额				账面价值
	账面余额		坏账准备		
	金额	比例 (%)	金额	比例 (%)	
单项金额不重大但单独计提坏账准备的其他应收款					
合计	284,073,129.72	100.00			284,073,129.72

(续)

类别	年初余额				账面价值
	账面余额		坏账准备		
	金额	比例 (%)	金额	比例 (%)	
单项金额重大并单独计提坏账准备的其他应收款					
股份公司合并范围内关联方的其他应收款	265,501,739.72	100.00			265,501,739.72
按账龄分析法计提坏账准备的其他应收款					
单项金额不重大但单独计提坏账准备的其他应收款					
合计	265,501,739.72	100.00			265,501,739.72

2、长期股权投资

(1) 长期股权投资分类

项目	年末余额			年初余额		
	账面余额	减值准备	账面价值	账面余额	减值准备	账面价值
对子公司投资	101,107,835.22	100,819,301.77	288,533.45	94,162,030.10	93,875,151.22	286,878.88
合计	101,107,835.22	100,819,301.77	288,533.45	94,162,030.10	93,875,151.22	286,878.88

(2) 对子公司投资

被投资单位	年初余额	本年增加	本年减少	年末余额	本年计提减值准备	减值准备年末余额
Société des Bois de Lastourville Transbois (拉斯图维尔木材公司)	93,875,151.22	6,944,150.55		100,819,301.77		100,819,301.77
RONGLIN RESOURCE LIMITED	286,878.88	1,654.57		288,533.45		

被投资单位	年初余额	本年增加	本年减少	年末余额	本年计提减值准备	减值准备年末余额
(融林资源有限公司)						
合计	94,162,030.10	6,945,805.12		101,107,835.22		100,819,301.77