
上海雅仕投资发展股份有限公司

审计报告及财务报表

2018 年度

上海雅仕投资发展股份有限公司

审计报告及财务报表

(2018年01月01日至2018年12月31日止)

	目录	页次
一、	审计报告	1-6
二、	财务报表	
	合并资产负债表和公司资产负债表	1-4
	合并利润表和公司利润表	5-6
	合并现金流量表和公司现金流量表	7-8
	合并所有者权益变动表和公司所有者权益变动表	9-12
	财务报表附注	1-98

审计报告

信会师报字[2019]第 ZA11898 号

上海雅仕投资发展股份有限公司全体股东：

一、 审计意见

我们审计了上海雅仕投资发展股份有限公司（以下简称上海雅仕）财务报表，包括 2018 年 12 月 31 日的合并及母公司资产负债表，2018 年度的合并及母公司利润表、合并及母公司现金流量表、合并及母公司股东权益变动表以及相关财务报表附注。

我们认为，后附的财务报表在所有重大方面按照企业会计准则的规定编制，公允反映了上海雅仕 2018 年 12 月 31 日的合并及母公司财务状况以及 2018 年度的合并及母公司经营成果和现金流量。

二、 形成审计意见的基础

我们按照中国注册会计师审计准则的规定执行了审计工作。审计报告的“注册会计师对财务报表审计的责任”部分进一步阐述了我们在这些准则下的责任。按照中国注册会计师职业道德守则，我们独立于上海雅仕，并履行了职业道德方面的其他责任。我们相信，我们获取的审计证据是充分、适当的，为发表审计意见提供了基础。

三、 关键审计事项

关键审计事项是我们根据职业判断，认为对本期财务报表审计最为重要的事项。这些事项的应对以对财务报表整体进行审计并形成审计意见为背景，我们不对这些事项单独发表意见。我们确定下列事项是需要在审计报告中沟通的关键审计事项。

关键审计事项	该事项在审计中是如何应对的
<p>收入确认</p> <p>参见财务报表附注三、(二十二)所述的会计政策及财务报表附注五、(二十六), 上海雅仕及其子公司主要以大宗商品贸易及提供物流代理服务为主营业务。2018 年度, 上海雅仕确认的营业收入为人民币 1,749,948,948.69 元。</p> <p>上海雅仕收入是在商品所有权上的主要风险和报酬转移给购买方时确认的, 以向客户交付货物并经客户确认; 以劳务已提供完毕、委托方已最终确认作为收入确认的时点。</p> <p>营业收入是利润表重要组成部分, 是公司主要的利润来源, 影响公司的关键业绩指标之一, 且收入确认的准确和完整对公司的利润影响较大。因此, 我们将公司收入确认作为关键审计事项。</p>	<p>我们针对贵公司收入确认所实施的主要审计程序包括:</p> <p>(1) 了解和评价公司与收入确认相关的关键内部控制设计和运行的有效性;</p> <p>(2) 针对公司不同产品的收入, 对收入执行分析性复核程序, 判断销售收入和毛利率的合理性;</p> <p>(3) 获取了贵公司与主要客户签订的合同, 对合同关键条款进行核实, 如①发货; ②付款及结算; ③信用政策等, 识别与商品所有权上的风险和报酬转移相关的合同条款与条件, 评价收入确认时点是否符合企业会计准则的要求;</p> <p>(4) 通过走访新增主要客户以及查询客户的工商资料, 询问贵公司相关人员, 以确认收入的真实性以及客户与贵公司是否存在关联关系;</p> <p>(5) 结合其他收入审计程序确认当期收入的真实性及完整性, 如①检查贵公司与客户的合同、购货订单、发货单据、运输单据、记账凭证、回款单据等资料; ②抽取样本向客户函证款项余额及当期销售额, 获取公司开票信息进行核对;</p> <p>(6) 就资产负债表日前后记录的交易, 选取样本, 核对出库单, 发票或结算单等证据, 结合应收账款函证, 评价收入确认完整性及是否计入恰当的会计期间。</p> <p>基于上述执行的程序, 我们取得的审计证据能够支持管理层对于相关收入的确认。</p>

关键审计事项	该事项在审计中是如何应对的
<p>应收款项坏账准备</p> <p>参见财务报表附注三、(十)所述的会计政策、财务报表附注五、(二)应收票据及应收账款、附注五、(四)其他应收款。</p> <p>于 2018 年 12 月 31 日, 上海雅仕合并财务报表中应收账款的账面余额为 184,319,759.68 元, 坏账准备为 19,605,106.63 元。其他应收款账面余额为 69,239,306.89 元, 坏账准备为 12,545,023.34 元。</p> <p>当存在客观证据表明应收款项存在减值时, 管理层根据预计未来现金流量现值低于账面价值的差额计提单项减值准备。对于不存在减值客观证据的应收款项, 管理层根据信用风险特征将其分为若干组合进行评估。管理层根据以前年度与之具有类似信用风险特征的应收款项组合的实际损失率及账龄分析为基础, 结合现时情况确定应计提的坏账准备。由于应收款项金额重大, 且管理层在确定应收账款减值时作出了重大判断, 我们将应收款项坏账准备确定为关键审计事项。</p>	<p>(1) 我们了解、评价并测试了管理层复核、评估和确定应收款项减值的内部控制, 包括有关识别减值客观证据和计算减值准备的控制;</p> <p>(2) 我们采用抽样的方法, 检查了管理层编制的应收款项账龄分析表的准确性, 并测试了与维护账龄分析表相关信息系统自动控制;</p> <p>(3) 我们采用抽样的方法, 选取金额重大或高风险的应收款项, 独立测试了其可收回性。我们在评估应收款项的可回收性时, 检查了相关的支持性证据, 包括期后收款、客户的信用历史、经营情况和还款能力;</p> <p>(4) 我们通过考虑历史上同类应收款项组合的实际坏账发生金额及情况, 结合客户回款情况和市场条件等因素, 评估了管理层将应收款项划分为若干组合进行减值评估的方法和计算是否适当;</p> <p>基于所执行的审计程序, 我们发现管理层在评估应收款项的可收回性时作出的判断可以被我们获取的证据所支持。</p>

四、 其他信息

上海雅仕管理层（以下简称管理层）对其他信息负责。其他信息包括上海雅仕 2018 年年度报告中涵盖的信息，但不包括财务报表和我们的审计报告。

我们对财务报表发表的审计意见不涵盖其他信息，我们也不对其他信息发表任何形式的鉴证结论。

结合我们对财务报表的审计，我们的责任是阅读其他信息，在此过程中，考虑其他信息是否与财务报表或我们在审计过程中了解到的情况存在重大不一致或者似乎存在重大错报。

基于我们已执行的工作，如果我们确定其他信息存在重大错报，我们应当报告该事实。在这方面，我们无任何事项需要报告。

五、 管理层和治理层对财务报表的责任

管理层负责按照企业会计准则的规定编制财务报表，使其实现公允反映，并设计、执行和维护必要的内部控制，以使财务报表不存在由于舞弊或错误导致的重大错报。

在编制财务报表时，管理层负责评估上海雅仕的持续经营能力，披露与持续经营相关的事项（如适用），并运用持续经营假设，除非计划进行清算、终止运营或别无其他现实的选择。

治理层负责监督上海雅仕的财务报告过程。

六、 注册会计师对财务报表审计的责任

我们的目标是对财务报表整体是否不存在由于舞弊或错误导致的重大错报获取合理保证，并出具包含审计意见的审计报告。合理保证是高水平的保证，但并不能保证按照审计准则执行的审计在某一重大错报存在时总能发现。错报可能由于舞弊或错误导致，如果合理预期错报单独或汇总起来可能影响财务报表使用者依据财务报表作出的经济决策，则通常认为错报是重大的。

在按照审计准则执行审计工作的过程中，我们运用职业判断，并保持职业怀疑。同时，我们也执行以下工作：

(1) 识别和评估由于舞弊或错误导致的财务报表重大错报风险，设计和实施审计程序以应对这些风险，并获取充分、适当的审计证据，作为发表审计意见的基础。由于舞弊可能涉及串通、伪造、故意遗漏、虚假陈述或凌驾于内部控制之上，未能发现由于舞弊导致的重大错报的风险高于未能发现由于错误导致的重大错报的风险。

(2) 了解与审计相关的内部控制，以设计恰当的审计程序。

(3) 评价管理层选用会计政策的恰当性和作出会计估计及相关披露的合理性。

(4) 对管理层使用持续经营假设的恰当性得出结论。同时，根据获取的审计证据，就可能对上海雅仕持续经营能力产生重大疑虑的事项或情况是否存在重大不确定性得出结论。如果我们得出结论认为存在重大不确定性，审计准则要求我们在审计报告中提请报表使用者注意财务报表中的相关披露；如果披露不充分，我们应当发表非无保留意见。我们的结论基于截至审计报告日可获得的信息。然而，未来的事项或情况可能导致上海雅仕不能持续经营。

(5) 评价财务报表的总体列报、结构和内容（包括披露），并评价财务报表是否公允反映相关交易和事项。

(6) 就上海雅仕中实体或业务活动的财务信息获取充分、适当的审计证据，以对财务报表发表审计意见。我们负责指导、监督和执行集团审计，并对审计意见承担全部责任。

我们与治理层就计划的审计范围、时间安排和重大审计发现等事项进行沟通，包括沟通我们在审计中识别出的值得关注的内部控制缺陷。

我们还就已遵守与独立性相关的职业道德要求向治理层提供声明，并与治理层沟通可能被合理认为影响我们独立性的所有关系和其他事项，以及相关的防范措施。

从与治理层沟通的事项中，我们确定哪些事项对本期财务报表审计最为重要，因而构成关键审计事项。我们在审计报告中描述这些事项，除非法律法规禁止公开披露这些事项，或在极少数情形下，如果合理预期在审计报告中沟通某事项造成的负面后果超过在公众利益方面产生的益处，我们确定不应在审计报告中沟通该事项。



中国注册会计师：（项目合伙人）

王士玮



中国注册会计师：

吕杰



中国·上海

二〇一九年四月二十三日

上海雅仕投资发展股份有限公司
合并资产负债表
2018年12月31日
(除特别注明外, 金额单位均为人民币元)

资产	附注五	期末余额	年初余额
流动资产:			
货币资金	(一)	323,347,515.16	569,823,834.11
结算备付金			
拆出资金			
以公允价值计量且其变动计入当期损益的金融资产			
衍生金融资产			
应收票据及应收账款	(二)	302,094,772.14	229,547,006.17
预付款项	(三)	110,343,550.28	128,107,947.33
应收保费			
应收分保账款			
应收分保合同准备金			
其他应收款	(四)	57,004,858.64	16,213,417.04
买入返售金融资产			
存货	(五)	258,317,435.28	64,425,082.09
持有待售资产			
一年内到期的非流动资产			
其他流动资产	(六)	148,279,723.41	5,121,324.06
流动资产合计		1,199,387,854.91	1,013,238,610.80
非流动资产:			
发放贷款和垫款			
可供出售金融资产			
持有至到期投资			
长期应收款			
长期股权投资	(七)	31,134,441.31	27,684,210.63
投资性房地产			
固定资产	(八)	91,009,870.31	80,518,203.07
在建工程	(九)	292,633.46	284,406.73
生产性生物资产			
油气资产			
无形资产	(十)	2,043,277.51	2,647,090.99
开发支出			
商誉			
长期待摊费用	(十一)	18,793,131.77	18,841,377.26
递延所得税资产	(十二)	9,946,967.64	4,714,639.62
其他非流动资产	(十三)	10,016,584.81	
非流动资产合计		163,236,906.81	134,689,928.30
资产总计		1,362,624,761.72	1,147,928,539.10

后附财务报表附注为财务报表的组成部分。

企业法定代表人:

主管会计工作负责人:

会计机构负责人:

上海雅仕投资发展股份有限公司
合并资产负债表（续）
2018年12月31日
（除特别注明外，金额单位均为人民币元）

负债和所有者权益	附注五	期末余额	年初余额
流动负债：			
短期借款	（十四）	117,660,127.49	90,000,000.00
向中央银行借款			
吸收存款及同业存放			
拆入资金			
以公允价值计量且其变动计入当期损益的金融负债			
衍生金融负债			
应付票据及应付账款	（十五）	363,964,554.91	135,209,800.21
预收款项	（十六）	73,065,726.31	89,865,414.19
卖出回购金融资产款			
应付手续费及佣金			
应付职工薪酬	（十七）	2,252,385.57	3,841,279.53
应交税费	（十八）	6,519,611.90	10,279,158.49
其他应付款	（十九）	3,848,232.50	25,925,412.89
应付分保账款			
保险合同准备金			
代理买卖证券款			
代理承销证券款			
持有待售负债			
一年内到期的非流动负债			
其他流动负债			
流动负债合计		567,310,638.68	355,121,065.31
非流动负债：			
长期借款			
应付债券			
其中：优先股			
永续债			
长期应付款			
长期应付职工薪酬			
预计负债			
递延收益			
递延所得税负债			
其他非流动负债			
非流动负债合计			
负债合计		567,310,638.68	355,121,065.31
所有者权益：			
股本	（二十）	132,000,000.00	132,000,000.00
其他权益工具			
其中：优先股			
永续债			
资本公积	（二十一）	354,718,557.61	354,718,557.61
减：库存股			
其他综合收益	（二十二）	-444,769.31	-945,640.91
专项储备	（二十三）	183,873.99	18,315.43
盈余公积	（二十四）	23,203,147.92	16,798,484.76
一般风险准备			
未分配利润	（二十五）	223,020,325.87	224,036,203.18
归属于母公司所有者权益合计		732,681,136.08	726,625,920.07
少数股东权益		62,632,986.96	66,181,553.72
所有者权益合计		795,314,123.04	792,807,473.79
负债和所有者权益总计		1,362,624,761.72	1,147,928,539.10

后附财务报表附注为财务报表的组成部分。

企业法定代表人：



主管会计工作负责人：



会计机构负责人：



上海雅仕投资发展股份有限公司

资产负债表

2018年12月31日

(除特别注明外, 金额单位均为人民币元)

资产	附注十五	期末余额	年初余额
流动资产:			
货币资金		124,421,529.97	372,082,693.97
以公允价值计量且其变动计入当期损益的金融资产			
衍生金融资产			
应收票据及应收账款	(一)	6,817,245.77	20,493,648.54
预付款项		4,188,277.08	40,139,049.85
其他应收款	(二)	149,038,570.80	29,588,331.21
存货		142,708,351.80	22,042,199.43
持有待售资产			
一年内到期的非流动资产			
其他流动资产		143,294,820.94	4,077,945.00
流动资产合计		570,468,796.36	488,423,868.00
非流动资产:			
可供出售金融资产			
持有至到期投资			
长期应收款			
长期股权投资	(三)	263,110,783.45	180,091,407.17
投资性房地产			
固定资产		35,497,783.34	18,888,666.85
在建工程			
生产性生物资产			
油气资产			
无形资产		1,351,326.19	1,831,207.99
开发支出			
商誉			
长期待摊费用		1,855,115.24	
递延所得税资产		2,536,695.24	35,670.99
其他非流动资产		10,016,584.81	
非流动资产合计		314,368,288.27	200,846,953.00
资产总计		884,837,084.63	689,270,821.00

后附财务报表附注为财务报表的组成部分。

企业法定代表人:



主管会计工作负责人:



会计机构负责人:



上海雅仕投资发展股份有限公司

资产负债表（续）

2018年12月31日

（除特别注明外，金额单位均为人民币元）

负债和所有者权益	附注十五	期末余额	年初余额
流动负债：			
短期借款		64,336,272.00	50,000,000.00
以公允价值计量且其变动计入当期损益的金融负债			
衍生金融负债			
应付票据及应付账款		188,245,661.36	28,621,727.50
预收款项		125,188.69	2,151,037.27
应付职工薪酬		556,000.00	900,000.00
应交税费		96,982.37	200,281.88
其他应付款		16,482,812.23	16,850,237.93
持有待售负债			
一年内到期的非流动负债			
其他流动负债			
流动负债合计		269,842,916.65	98,723,284.58
非流动负债：			
长期借款			
应付债券			
其中：优先股			
永续债			
长期应付款			
长期应付职工薪酬			
预计负债			
递延收益			
递延所得税负债			
其他非流动负债			
非流动负债合计			
负债合计		269,842,916.65	98,723,284.58
所有者权益：			
股本		132,000,000.00	132,000,000.00
其他权益工具			
其中：优先股			
永续债			
资本公积		360,562,688.90	360,562,688.90
减：库存股			
其他综合收益			
专项储备			
盈余公积		23,203,147.92	16,798,484.76
未分配利润		99,228,331.16	81,186,362.76
所有者权益合计		614,994,167.98	590,547,536.42
负债和所有者权益总计		884,837,084.63	689,270,821.00

后附财务报表附注为财务报表的组成部分。

企业法定代表人：

平孙
印

主管会计工作负责人：

李涛

会计机构负责人：

李涛

上海雅仕投资发展股份有限公司
合并利润表

2018年度

(除特别注明外, 金额单位均为人民币元)

项目	附注五	本期发生额	上期发生额
一、营业总收入		1,749,948,948.69	1,700,114,149.49
其中: 营业收入	(二十六)	1,749,948,948.69	1,700,114,149.49
利息收入			
已赚保费			
手续费及佣金收入			
二、营业总成本		1,704,103,139.04	1,601,193,273.83
其中: 营业成本	(二十六)	1,597,184,181.64	1,520,607,542.48
利息支出			
手续费及佣金支出			
退保金			
赔付支出净额			
提取保险合同准备金净额			
保单红利支出			
分保费用			
税金及附加	(二十七)	2,918,194.25	3,348,576.97
销售费用	(二十八)	32,648,258.04	24,801,081.10
管理费用	(二十九)	47,219,747.63	43,895,777.98
研发费用			
财务费用	(三十)	2,440,145.28	2,344,894.65
其中: 利息费用		6,893,317.91	4,287,634.29
利息收入		3,412,569.12	447,897.22
资产减值损失	(三十一)	21,692,612.20	6,195,400.65
加: 其他收益	(三十二)	13,723.00	
投资收益(损失以“-”号填列)	(三十三)	6,647,736.56	2,897,278.93
其中: 对联营企业和合营企业的投资收益		3,450,230.68	2,897,278.93
公允价值变动收益(损失以“-”号填列)			
资产处置收益(损失以“-”号填列)	(三十四)	1,813.42	124,562.39
汇兑收益(损失以“-”号填列)			
三、营业利润(亏损以“-”号填列)		52,509,082.63	101,942,716.98
加: 营业外收入	(三十五)	4,059,027.45	4,520,894.81
减: 营业外支出	(三十六)	399,256.44	449,405.59
四、利润总额(亏损总额以“-”号填列)		56,168,853.64	106,014,206.20
减: 所得税费用	(三十七)	13,211,037.38	24,518,597.15
五、净利润(净亏损以“-”号填列)		42,957,816.26	81,495,609.05
(一) 按经营持续性分类			
1. 持续经营净利润(净亏损以“-”号填列)		42,957,816.26	81,495,609.05
2. 终止经营净利润(净亏损以“-”号填列)			
(二) 按所有权归属分类			
1. 归属于母公司股东的净利润(净亏损以“-”号填列)		44,988,785.85	77,836,963.02
2. 少数股东损益(净亏损以“-”号填列)		-2,030,969.59	3,658,646.03
六、其他综合收益的税后净额		500,871.60	-311,739.00
归属于母公司所有者的其他综合收益的税后净额		500,871.60	-311,739.00
(一) 不能重分类进损益的其他综合收益			
1. 重新计量设定受益计划变动额			
2. 权益法下不能转损益的其他综合收益			
(二) 将重分类进损益的其他综合收益		500,871.60	-311,739.00
1. 权益法下可转损益的其他综合收益			
2. 可供出售金融资产公允价值变动损益			
3. 持有至到期投资重分类为可供出售金融资产损益			
4. 现金流量套期损益的有效部分			
5. 外币财务报表折算差额		500,871.60	-311,739.00
6. 其他			
归属于少数股东的其他综合收益的税后净额			
七、综合收益总额		43,458,687.86	81,183,870.05
归属于母公司所有者的综合收益总额		45,489,657.45	77,525,224.02
归属于少数股东的综合收益总额		-2,030,969.59	3,658,646.03
八、每股收益:			
(一) 基本每股收益(元/股)		0.34	0.78
(二) 稀释每股收益(元/股)		0.34	0.78

本期发生同一控制下企业合并的, 被合并方在合并前实现的净利润为: _____元, 上期被合并方实现的净利润为: _____元。后附财务报表附注为财务报表的组成部分。

企业法定代表人:



(Handwritten signature)

主管会计工作负责人:



会计机构负责人:



上海雅仕投资发展股份有限公司

利润表

2018年度

(除特别注明外, 金额单位均为人民币元)

项目	附注十五	本期发生额	上期发生额
一、营业收入	(四)	313,961,694.56	210,482,122.12
减: 营业成本	(四)	287,095,631.70	196,082,781.39
税金及附加		654,468.39	696,208.36
销售费用		14,275,490.76	2,247,539.38
管理费用		12,912,768.99	11,321,357.32
研发费用			
财务费用		-927,302.43	2,430,329.07
其中: 利息费用		2,597,400.91	1,757,376.42
利息收入		2,696,756.72	51,144.26
资产减值损失		10,004,097.01	-341,044.08
加: 其他收益		13,723.00	
投资收益(损失以“-”号填列)	(五)	71,150,312.10	52,832,592.71
其中: 对联营企业和合营企业的投资收益		269,376.28	2,332,592.71
公允价值变动收益(损失以“-”号填列)			
资产处置收益(损失以“-”号填列)			
二、营业利润(亏损以“-”号填列)		61,110,575.24	50,877,543.39
加: 营业外收入		435,032.07	3,200.00
减: 营业外支出			
三、利润总额(亏损总额以“-”号填列)		61,545,607.31	50,880,743.39
减: 所得税费用		-2,501,024.25	85,261.02
四、净利润(净亏损以“-”号填列)		64,046,631.56	50,795,482.37
(一) 持续经营净利润(净亏损以“-”号填列)		64,046,631.56	50,795,482.37
(二) 终止经营净利润(净亏损以“-”号填列)			
五、其他综合收益的税后净额			
(一) 不能重分类进损益的其他综合收益			
1. 重新计量设定受益计划变动额			
2. 权益法下不能转损益的其他综合收益			
(二) 将重分类进损益的其他综合收益			
1. 权益法下可转损益的其他综合收益			
2. 可供出售金融资产公允价值变动损益			
3. 持有至到期投资重分类为可供出售金融资产损益			
4. 现金流量套期损益的有效部分			
5. 外币财务报表折算差额			
6. 其他			
六、综合收益总额		64,046,631.56	50,795,482.37
七、每股收益:			
(一) 基本每股收益(元/股)		0.49	0.51
(二) 稀释每股收益(元/股)		0.49	0.51

后附财务报表附注为财务报表的组成部分。

企业法定代表人:



主管会计工作负责人:



会计机构负责人:



上海雅仕投资发展股份有限公司

合并现金流量表

2018年度

(除特别注明外, 金额单位均为人民币元)


项目	附注五	本期发生额	上期发生额
一、经营活动产生的现金流量			
销售商品、提供劳务收到的现金		1,983,400,849.46	1,772,292,663.28
客户存款和同业存放款项净增加额			
向中央银行借款净增加额			
向其他金融机构拆入资金净增加额			
收到原保险合同保费取得的现金			
收到再保险业务现金净额			
保户储金及投资款净增加额			
处置以公允价值计量且其变动计入当期损益的金融资产净增加额			
收取利息、手续费及佣金的现金			
拆入资金净增加额			
回购业务资金净增加额			
收到的税费返还			23,465.82
收到其他与经营活动有关的现金	(三十八)	750,912,849.70	779,982,127.29
经营活动现金流入小计		2,734,313,699.16	2,552,298,256.39
购买商品、接受劳务支付的现金		1,886,338,220.73	1,631,062,424.79
客户贷款及垫款净增加额			
存放中央银行和同业款项净增加额			
支付原保险合同赔付款项的现金			
支付利息、手续费及佣金的现金			
支付保单红利的现金			
支付给职工以及为职工支付的现金		46,980,959.13	36,565,009.13
支付的各项税费		38,554,853.26	52,388,189.10
支付其他与经营活动有关的现金	(三十九)	884,792,450.45	788,858,600.58
经营活动现金流出小计		2,856,666,483.57	2,508,874,223.60
经营活动产生的现金流量净额		-122,352,784.41	43,424,032.79
二、投资活动产生的现金流量			
收回投资收到的现金		180,000,000.00	
取得投资收益收到的现金		3,070,879.73	14,500,000.00
处置固定资产、无形资产和其他长期资产收回的现金净额		161,737.31	240,600.00
处置子公司及其他营业单位收到的现金净额			
收到其他与投资活动有关的现金			
投资活动现金流入小计		183,232,617.04	14,740,600.00
购建固定资产、无形资产和其他长期资产支付的现金		29,116,708.77	22,572,353.73
投资支付的现金		300,143,116.87	7,500,000.00
质押贷款净增加额			
取得子公司及其他营业单位支付的现金净额			
支付其他与投资活动有关的现金			
投资活动现金流出小计		329,259,825.64	30,072,353.73
投资活动产生的现金流量净额		-146,027,208.60	-15,331,753.73
三、筹资活动产生的现金流量			
吸收投资收到的现金		500,000.00	348,820,000.00
其中：子公司吸收少数股东投资收到的现金		500,000.00	1,000,000.00
取得借款收到的现金		251,315,548.19	90,000,000.00
发行债券收到的现金			
收到其他与筹资活动有关的现金			
筹资活动现金流入小计		251,815,548.19	438,820,000.00
偿还债务支付的现金		224,008,189.00	50,000,000.00
分配股利、利润或偿付利息支付的现金		47,709,224.58	45,903,270.13
其中：子公司支付给少数股东的股利、利润		3,977,263.36	3,000,000.00
支付其他与筹资活动有关的现金	(四十)	13,764,150.94	29,416,037.73
筹资活动现金流出小计		285,481,564.52	125,319,307.86
筹资活动产生的现金流量净额		-33,666,016.33	313,500,692.14
四、汇率变动对现金及现金等价物的影响		-639,148.20	-1,893,912.88
五、现金及现金等价物净增加额		-302,685,157.54	339,699,058.32
加：期初现金及现金等价物余额		525,588,887.26	185,889,828.94
六、期末现金及现金等价物余额		222,903,729.72	525,588,887.26

后附财务报表附注为财务报表的组成部分。

企业法定代表人：

主管会计工作负责人

会计机构负责人：





上海雅仕投资发展股份有限公司

现金流量表

2018年度

(除特别注明外, 金额单位均为人民币元)

项目	附注	本期发生额	上期发生额
一、经营活动产生的现金流量			
销售商品、提供劳务收到的现金		463,328,616.75	242,951,198.18
收到的税费返还			
收到其他与经营活动有关的现金		282,791,299.45	206,573,706.60
经营活动现金流入小计		746,119,916.20	449,524,904.78
购买商品、接受劳务支付的现金		429,534,898.33	236,834,560.62
支付给职工以及为职工支付的现金		6,568,098.35	5,493,748.19
支付的各项税费		789,067.89	3,474,715.12
支付其他与经营活动有关的现金		377,530,590.05	243,172,774.63
经营活动现金流出小计		814,422,654.62	488,975,798.56
经营活动产生的现金流量净额		-68,302,738.42	-39,450,893.78
二、投资活动产生的现金流量			
收回投资收到的现金		180,000,000.00	
取得投资收益收到的现金		70,754,309.67	68,500,000.00
处置固定资产、无形资产和其他长期资产收回的现金净额			
处置子公司及其他营业单位收到的现金净额			
收到其他与投资活动有关的现金			
投资活动现金流入小计		250,754,309.67	68,500,000.00
购建固定资产、无形资产和其他长期资产支付的现金		25,609,819.71	13,957,776.39
投资支付的现金		382,893,116.87	
取得子公司及其他营业单位支付的现金净额			
支付其他与投资活动有关的现金			
投资活动现金流出小计		408,502,936.58	13,957,776.39
投资活动产生的现金流量净额		-157,748,626.91	54,542,223.61
三、筹资活动产生的现金流量			
吸收投资收到的现金			347,820,000.00
取得借款收到的现金		177,991,692.70	50,000,000.00
发行债券收到的现金			
收到其他与筹资活动有关的现金			
筹资活动现金流入小计		177,991,692.70	397,820,000.00
偿还债务支付的现金		164,008,189.00	
分配股利、利润或偿付利息支付的现金		42,115,542.53	36,373,012.26
支付其他与筹资活动有关的现金		13,764,150.94	29,416,037.73
筹资活动现金流出小计		219,887,882.47	65,789,049.99
筹资活动产生的现金流量净额		-41,896,189.77	332,030,950.01
四、汇率变动对现金及现金等价物的影响		15,067.73	-11,382.32
五、现金及现金等价物净增加额		-267,932,487.37	347,110,897.52
加: 期初现金及现金等价物余额		357,553,864.99	10,442,967.47
六、期末现金及现金等价物余额		89,621,377.62	357,553,864.99

后附财务报表附注为财务报表的组成部分

企业法定代表人:



主管会计工作负责人:



会计机构负责人:




上海雅仕投资发展股份有限公司
合并所有者权益变动表

2018年度

(除特别说明外, 金额单位均为人民币元)

项目	归属于母公司所有者权益										少数股东权益	所有者权益合计
	股本	其他权益工具		资本公积	减: 库存股	其他综合收益	专项储备	盈余公积	一般风 险准备	未分配利润		
	优先股	永续债	其他									
一、上年年末余额	132,000,000.00			354,718,557.61		-945,640.91	18,315.43	16,798,484.76		224,036,203.18	66,181,553.72	792,807,473.79
加: 会计政策变更												
前期差错更正												
同一控制下企业合并												
其他												
二、本年年初余额	132,000,000.00			354,718,557.61		-945,640.91	18,315.43	16,798,484.76		224,036,203.18	66,181,553.72	792,807,473.79
三、本期增减变动金额(减少以“-”号填列)						500,871.60	165,558.56	6,404,663.16		-1,015,877.31	-3,548,566.76	2,506,649.25
(一) 综合收益总额						500,871.60				44,988,785.85	-2,030,969.59	43,458,687.86
(二) 所有者投入和减少资本												
1. 所有者投入的普通股												
2. 其他权益工具持有者投入资本												
3. 股份支付计入所有者权益的金额												
4. 其他												
(三) 利润分配												
1. 提取盈余公积								6,404,663.16		-46,004,663.16	-2,000,000.00	-41,600,000.00
2. 提取一般风险准备								6,404,663.16		-6,404,663.16		
3. 对所有者(或股东)的分配												
4. 其他												
(四) 所有者权益内部结转												
1. 资本公积转增资本(或股本)												
2. 盈余公积转增资本(或股本)												
3. 盈余公积弥补亏损												
4. 设定受益计划变动额结转留存收益												
5. 其他												
(五) 专项储备												
1. 本期提取							165,558.56					147,961.39
2. 本期使用							1,062,848.45					1,126,256.41
(六) 其他							897,289.89					978,295.02
四、本期末余额	132,000,000.00			354,718,557.61		-444,769.31	183,873.99	23,203,147.92		223,020,325.87	62,632,986.96	795,314,123.04

后附财务报表附注为财务报表的组成部分。
企业法定代表人:


平孙印

主管会计工作负责人:



会计机构负责人:



上海雅仕投资发展股份有限公司
合并所有者权益变动表 (续)

2018 年度

(除特别注明外, 金额单位均为人民币元)

项目	股本		其他权益工具		资本公积	减: 库存股	其他综合收益	专项储备	盈余公积	一般风险准备	未分配利润	少数股东权益	所有者权益合计
	优先股	普通股	永续债	其他									
一、上年年末余额		99,000,000.00			82,710,821.75		-633,901.91		11,718,936.52		186,278,788.40	64,505,310.51	443,579,955.27
加: 会计政策变更													
前期差错更正													
同一控制下企业合并													
其他													
二、本年初余额		99,000,000.00			82,710,821.75		-633,901.91		11,718,936.52		186,278,788.40	64,505,310.51	443,579,955.27
三、本期增减变动金额 (减少以“-”号填列)		33,000,000.00			272,007,735.86		-311,739.00	18,315.43	5,079,548.24		37,757,414.78	1,676,243.21	349,227,518.52
(一) 综合收益总额							-311,739.00				77,836,963.02	3,658,646.03	81,183,870.05
(二) 所有者投入和减少资本		33,000,000.00			272,007,735.86							1,000,000.00	306,007,735.86
1. 所有者投入的普通股		33,000,000.00			272,007,735.86							1,000,000.00	306,007,735.86
2. 其他权益工具持有者投入资本													
3. 股份支付计入所有者权益的金额													
4. 其他													
(三) 利润分配													
1. 提取盈余公积									5,079,548.24		-40,079,548.24	-3,000,000.00	-38,000,000.00
2. 提取一般风险准备									5,079,548.24		-5,079,548.24		
3. 对所有者 (或股东) 的分配											-35,000,000.00	-3,000,000.00	-38,000,000.00
4. 其他													
(四) 所有者权益内部结转													
1. 资本公积转增资本 (或股本)													
2. 盈余公积转增资本 (或股本)													
3. 盈余公积弥补亏损													
4. 设定受益计划变动额结转留存收益													
5. 其他													
(五) 专项储备													
1. 本期提取								18,315.43				17,597.18	35,912.61
2. 本期使用								777,692.86				26,787.76	804,480.62
(六) 其他								759,377.43				9,190.58	768,568.01
四、本期末余额		132,000,000.00			354,718,557.61		-945,640.91	18,315.43	16,798,484.76		224,036,203.18	66,181,553.72	792,807,473.79

后附财务报表附注为财务报表的组成部分。
企业法定代表人:

平孙


主管会计工作负责人:



会计机构负责人:



上海雅仕投资发展股份有限公司
所有者权益变动表

2018 年度

(除特别注明外, 金额单位均为人民币元)

项目	股本			其他权益工具		资本公积	减: 库存股	其他综合收益	专项储备	盈余公积	未分配利润	所有者权益合计
	优先股	永续债	其他	其他权益工具	其他							
一、上年年末余额	132,000,000.00					360,562,688.90				16,798,484.76	81,186,362.76	590,547,536.42
加: 会计政策变更												
前期差错更正												
其他												
二、本年年初余额	132,000,000.00					360,562,688.90				16,798,484.76	81,186,362.76	590,547,536.42
三、本期增减变动金额 (减少以“-”号填列)										6,404,663.16	18,041,968.40	24,446,631.56
(一) 综合收益总额											64,046,631.56	64,046,631.56
(二) 所有者投入和减少资本												
1. 所有者投入的普通股												
2. 其他权益工具持有者投入资本												
3. 股份支付计入所有者权益的金额												
4. 其他												
(三) 利润分配												
1. 提取盈余公积										6,404,663.16	-46,004,663.16	-39,600,000.00
2. 对所有者 (或股东) 的分配										6,404,663.16	-6,404,663.16	
3. 其他											-39,600,000.00	-39,600,000.00
(四) 所有者权益内部结转												
1. 资本公积转增资本 (或股本)												
2. 盈余公积转增资本 (或股本)												
3. 盈余公积弥补亏损												
4. 设定受益计划变动额结转留存收益												
5. 其他												
(五) 专项储备												
1. 本期提取												
2. 本期使用												
(六) 其他												
四、本期末余额	132,000,000.00					360,562,688.90				23,203,147.92	99,228,331.16	614,994,167.98

后附财务报表附注为财务报表的组成部分。
企业法定代表人:



(Signature)

主管会计工作负责人:



会计机构负责人:



上海雅仕投资发展股份有限公司
所有者权益变动表(续)

2018年度

(除特别注明外,金额单位均为人民币元)

项目	股本		其他权益工具		资本公积	减:库存股	其他综合收益	专项储备	盈余公积	未分配利润	所有者权益合计
	优先股	永续债	其他	其他							
一、上年年末余额	99,000,000.00				88,554,953.04				11,718,936.52	70,470,428.63	269,744,318.19
加:会计政策变更											
前期差错更正											
其他											
二、本年初余额	99,000,000.00				88,554,953.04				11,718,936.52	70,470,428.63	269,744,318.19
三、本期增减变动金额(减少以“-”号填列)	33,000,000.00				272,007,735.86				5,079,548.24	10,715,934.13	320,803,218.23
(一)综合收益总额										50,795,482.37	50,795,482.37
(二)所有者投入和减少资本	33,000,000.00				272,007,735.86						305,007,735.86
1.所有者投入的普通股	33,000,000.00				272,007,735.86						305,007,735.86
2.其他权益工具持有者投入资本											
3.股份支付计入所有者权益的金额											
4.其他											
(三)利润分配											
1.提取盈余公积									5,079,548.24	-40,079,548.24	-35,000,000.00
2.对所有者(或股东)的分配									5,079,548.24	-5,079,548.24	
3.其他										-35,000,000.00	-35,000,000.00
(四)所有者权益内部结转											
1.资本公积转增资本(或股本)											
2.盈余公积转增资本(或股本)											
3.盈余公积弥补亏损											
4.设定受益计划变动额结转留存收益											
5.其他											
(五)专项储备											
1.本期提取											
2.本期使用											
(六)其他											
四、本期末余额	132,000,000.00				360,562,688.90				16,798,484.76	81,186,362.76	590,547,536.42

后附财务报表附注为财务报表的组成部分
企业法定代表人:



(Signature)

主管会计工作负责人:



会计机构负责人:



上海雅仕投资发展股份有限公司

二〇一八年度财务报表附注

(除特殊注明外, 金额单位均为人民币元)

一、 公司基本情况

(一) 公司概况

上海雅仕投资发展股份有限公司(以下简称“公司”或“本公司”)前身为上海雅仕投资发展有限公司(以下简称“上海雅仕”),由孙望平、陈京军、冉玲玲、王明玮、王大钧、杨贵庆、张虎升、郭长吉、邓勇、郭枫、范政明、关德相12位自然人共同投资组建,原名上海山也实业有限公司。公司于2003年5月22日成立,注册资本为1,500万元,由孙望平等12位自然人认缴。2005年4月,公司申请增加注册资本1,600万元,由孙望平等原12位自然人同比例认缴,公司注册资本变更为3,100万元,同时公司名称由上海山也实业有限公司变更为上海雅仕投资发展有限公司。2008年7月,公司进行了股权变更,孙望平等原12位自然人股东变更为孙望平、杜毅、王明玮、杨贵庆、邓勇、郭长吉、范政明、关继峰8位自然人股东。同年9月,公司申请增加注册资本3,100万元,由孙望平等8位自然人同比例认缴,公司注册资本变更为6,200万元。2009年6月,公司申请增加注册资本3,800万元,由孙望平等原8位自然人同比例认缴,公司注册资本变更为1亿元,公司于2009年6月29日取得上海市工商行政管理局浦东新区分局核发的310115000762309号《企业法人营业执照》。2012年10月,公司申请增加注册资本5,500万元,由连云港雅仕硫磺有限公司认缴,变更注册资本后,股东是连云港雅仕硫磺有限公司、孙望平、王明玮、杨贵庆、邓勇、郭长吉、范政明、杜毅、关继峰,公司注册资本变更为15,500万元,公司于2012年10月取得上海市工商行政管理局浦东新区分局核发的310115000762309号《企业法人营业执照》。

2013年2月,公司申请减少注册资本12,500万元,由孙望平等9位股东同比例减资,公司注册资本变更为3,000万元。同年5月,公司申请增加注册资本6,677.42万元,由连云港雅仕硫磺有限公司和江苏依道企业管理咨询有限公司认缴,变更注册资本后,股东是孙望平、连云港雅仕硫磺有限公司、杜毅、王明玮、杨贵庆、邓勇、郭长吉、范政明、关继峰和江苏依道企业管理咨询有限公司,公司注册资本变更为9,677.42万元。同年6月,8位自然人股东将持有的20%股权转让给连云港绿尚企业管理有限公司,注册资本未有变更。同年7月,江苏雅仕投资集团有限公司(原名:连云港雅仕硫磺有限公司)将持有的5%股权转让给连云港初映企业资产管理合伙企业(有限合伙)。同年8月,连云港绿尚企业管理有限公司将持有的16.90%股权分

别转让给江苏高投成长价值股权投资合伙企业（有限合伙）和海通开元投资有限公司。同年 10 月，连云港绿尚企业管理有限公司将持有的 3.10%股权转让给浙江东翰高投长三角投资合伙企业（有限合伙）。截止 2014 年 12 月 31 日，公司注册资本为 9,677.42 万元，实收资本 9,677.42 万元，股东为：江苏雅仕投资集团有限公司持股 68.00%，江苏依道企业管理咨询有限公司持股 7.00%，连云港初映企业资产管理合伙企业（有限合伙）持股 5.00%，江苏高投成长价值股权投资合伙企业（有限合伙）持股 10.00%，海通开元投资有限公司持股 6.90%，浙江东翰高投长三角投资合伙企业（有限合伙）持股 3.10%。公司于 2013 年 11 月取得上海市工商行政管理局浦东新区分局核发的 310115000762309 号《企业法人营业执照》。公司住所：上海市浦东新区浦东南路 855 号（世界广场）33H 室，法人代表：孙望平，营业期限：2003 年 5 月 22 日至 2023 年 5 月 21 日。根据公司 2015 年 3 月 18 日股东会决议及公司章程规定，2014 年 12 月 31 日为基准日，将公司整体变更设立为上海雅仕投资发展股份有限公司，变更后公司注册资本为 9,900 万元。原上海雅仕的全体股东即为上海雅仕投资发展股份有限公司的全体股东。公司此次变更增资情况经立信会计师事务所（特殊普通合伙）出具信会师报字(2015)第 111302 号验资报告审验在案。2015 年 3 月 27 日，上海市工商行政管理局核准了此次增资并换发了新的《企业法人营业执照》（注册号：310115000762309）。

2015 年 11 月 9 日，公司取得上海市工商行政管理局颁发的新的《营业执照》（统一社会信用代码：91310000750551960R）。2016 年 10 月 8 日，公司变更经营范围，取得上海市工商行政管理局颁发的新的《营业执照》（统一社会信用代码：91310000750551960R）。

2017 年 12 月公司在上海证券交易所上市。所属行业为交通运输类。

截至 2018 年 12 月 31 日止，本公司累计发行股本总数 13,200 万股，注册资本为 13,200 万元，2018 年 2 月，取得上海市工商行政管理局颁发的新的《营业执照》（统一社会信用代码：91310000750551960R），注册地：中国（上海）自由贸易试验区浦东南路 855 号 33H 室，总部地址：中国（上海）自由贸易试验区浦东南路 855 号 36H 室。本公司的母公司为江苏雅仕投资集团有限公司，本公司的实际控制人为孙望平。

本公司经营范围：实业投资，投资管理，资产管理，从事货物及技术的进出口业务，金属材料、化工原料及产品（危险化学品详见许可证）、矿产品、煤炭、机电产品的销售，计算机软硬件的研发、销售，货运代理。（依法须经批准的项目，经相关部门批准后方可开展经营活动）。

本财务报表业经公司董事会于 2019 年 4 月 23 日批准报出。

(二) 合并财务报表范围

截至 2018 年 12 月 31 日止，本公司合并财务报表范围内子公司如下：

子公司名称
江苏泰和国际货运有限公司
广西新为国际物流有限公司
云南新为物流有限公司
香港新捷桥有限公司
青海运达运输有限公司
新疆新思物流有限公司
阿拉山口新思国际货运代理有限公司
江苏雅仕贸易有限公司
连云港宝道国际物流有限公司
江苏新为多式联运有限公司
吉木萨尔县新为多式物流有限公司
宣汉华远物流有限责任公司
连云港新曦船务代理有限公司
安徽长基供应链管理有限公司
连云港亚欧一带一路供应链基地有限公司

本期合并财务报表范围及其变化情况详见本附注“六、合并范围的变更”和“七、在其他主体中的权益”。

二、财务报表的编制基础

(一) 编制基础

公司以持续经营为基础，根据实际发生的交易和事项，按照财政部颁布的《企业会计准则——基本准则》和各项具体会计准则、企业会计准则应用指南、企业会计准则解释及其他相关规定（以下合称“企业会计准则”），以及中国证券监督管理委员会《公开发行证券的公司信息披露编报规则第 15 号——财务报告的一般规定》的披露规定编制财务报表。

(二) 持续经营

公司自报告期末起 12 个月具有持续经营能力，不存在构成对持续经营能力产生重大疑虑的事项。

三、重要会计政策及会计估计

具体会计政策和会计估计提示：

以下披露内容已涵盖了本公司根据实际生产经营特点制定的具体会计政策和会计估计。详见本附注“三”、“五、（二）应收票据及应收账款”、“五、（二十六）收入”。

（一）遵循企业会计准则的声明

公司所编制的财务报表符合企业会计准则的要求，真实、完整地反映了报告期公司的财务状况、经营成果、现金流量等有关信息。

（二）会计期间

自公历1月1日至12月31日止为一个会计年度。

（三）营业周期

本公司营业周期为12个月。

（四）记账本位币

本公司采用人民币为记账本位币。

（五）同一控制下和非同一控制下企业合并的会计处理方法

同一控制下企业合并：本公司在企业合并中取得的资产和负债，按照合并日被合并方资产、负债（包括最终控制方收购被合并方而形成的商誉）在最终控制方合并财务报表中的账面价值计量。在合并中取得的净资产账面价值与支付的合并对价账面价值（或发行股份面值总额）的差额，调整资本公积中的股本溢价，资本公积中的股本溢价不足冲减的，调整留存收益。

非同一控制下企业合并：本公司在购买日对作为企业合并对价付出的资产、发生或承担的负债按照公允价值计量，公允价值与其账面价值的差额，计入当期损益。本公司对合并成本大于合并中取得的被购买方可辨认净资产公允价值份额的差额，确认为商誉；合并成本小于合并中取得的被购买方可辨认净资产公允价值份额的差额，经复核后，计入当期损益。

为企业合并发生的审计、法律服务、评估咨询等中介费用以及其他直接相关费用，于发生时计入当期损益；为企业合并而发行权益性证券的交易费用，冲减权益。

(六) 合并财务报表的编制方法

1、 合并范围

本公司合并财务报表的合并范围以控制为基础确定，所有子公司（包括本公司所控制的被投资方可分割的部分）均纳入合并财务报表。

2、 合并程序

本公司以自身和各子公司的财务报表为基础，根据其他有关资料，编制合并财务报表。本公司编制合并财务报表，将整个企业集团视为一个会计主体，依据相关企业会计准则的确认、计量和列报要求，按照统一的会计政策，反映本企业集团整体财务状况、经营成果和现金流量。

所有纳入合并财务报表合并范围的子公司所采用的会计政策、会计期间与本公司一致，如子公司采用的会计政策、会计期间与本公司不一致的，在编制合并财务报表时，按本公司的会计政策、会计期间进行必要的调整。对于非同一控制下企业合并取得的子公司，以购买日可辨认净资产公允价值为基础对其财务报表进行调整。对于同一控制下企业合并取得的子公司，以其资产、负债（包括最终控制方收购该子公司而形成的商誉）在最终控制方财务报表中的账面价值为基础对其财务报表进行调整。

子公司所有者权益、当期净损益和当期综合收益中属于少数股东的份额分别在合并资产负债表中所有者权益项目下、合并利润表中净利润项目下和综合收益总额项目下单独列示。子公司少数股东分担的当期亏损超过了少数股东在该子公司期初所有者权益中所享有份额而形成的余额，冲减少数股东权益。

（1）增加子公司或业务

在报告期内，若因同一控制下企业合并增加子公司或业务的，则调整合并资产负债表的期初数；将子公司或业务合并当期期初至报告期末的收入、费用、利润纳入合并利润表；将子公司或业务合并当期期初至报告期末的现金流量纳入合并现金流量表，同时对比较报表的相关项目进行调整，视同合并后的报告主体自最终控制方开始控制时点起一直存在。

因追加投资等原因能够对同一控制下的被投资方实施控制的，视同参与合并的各方在最终控制方开始控制时即以目前的状态存在进行调整。在取得被合并方控制权之前持有的股权投资，在取得原股权之日与合并方和被合并方同处于同一控制之日孰晚日起至合并日之间已确认有关损益、其他综合收益以及其他净资产变动，分别冲减比较报表期间的期初留存收益或当期损益。

在报告期内，若因非同一控制下企业合并增加子公司或业务的，则不调整合并资产负债表期初数；将该子公司或业务自购买日至报告期末的收入、费用、利润纳入合并利润表；该子公司或业务自购买日至报告期末的现金流量纳入合并现金流量表。

因追加投资等原因能够对非同一控制下的被投资方实施控制的，对于购买日之前持有的被购买方的股权，本公司按照该股权在购买日的公允价值进行重新计量，公允价值与其账面价值的差额计入当期投资收益。购买日之前持有的被购买方的股权涉及权益法核算下的其他综合收益以及除净损益、其他综合收益和利润分配之外的其他所有者权益变动的，与其相关的其他综合收益、其他所有者权益变动转为购买日所属当期投资收益，由于被投资方重新计量设定受益计划净负债或净资产变动而产生的其他综合收益除外。

（2）处置子公司或业务

①一般处理方法

在报告期内，本公司处置子公司或业务，则该子公司或业务期初至处置日的收入、费用、利润纳入合并利润表；该子公司或业务期初至处置日的现金流量纳入合并现金流量表。

因处置部分股权投资或其他原因丧失了对被投资方控制权时，对于处置后的剩余股权投资，本公司按照其在丧失控制权日的公允价值进行重新计量。处置股权取得的对价与剩余股权公允价值之和，减去按原持股比例计算应享有原有子公司自购买日或合并日开始持续计算的净资产的份额与商誉之和的差额，计入丧失控制权当期的投资收益。与原有子公司股权投资相关的其他综合收益或除净损益、其他综合收益及利润分配之外的其他所有者权益变动，在丧失控制权时转为当期投资收益，由于被投资方重新计量设定受益计划净负债或净资产变动而产生的其他综合收益除外。

因其他投资方对子公司增资而导致本公司持股比例下降从而丧失控制权的，按照上述原则进行会计处理。

②分步处置子公司

通过多次交易分步处置对子公司股权投资直至丧失控制权的，处置对子公司股权投资的各项交易的条款、条件以及经济影响符合以下一种或多种情况，通常表明应将多次交易事项作为一揽子交易进行会计处理：

- i. 这些交易是同时或者在考虑了彼此影响的情况下订立的；
- ii. 这些交易整体才能达成一项完整的商业结果；
- iii. 一项交易的发生取决于其他至少一项交易的发生；

iv. 一项交易单独看是不经济的，但是和其他交易一并考虑时是经济的。

处置对子公司股权投资直至丧失控制权的各项交易属于一揽子交易的，本公司将各项交易作为一项处置子公司并丧失控制权的交易进行会计处理；但是，在丧失控制权之前每一次处置价款与处置投资对应的享有该子公司净资产份额的差额，在合并财务报表中确认为其他综合收益，在丧失控制权时一并转入丧失控制权当期的损益。

处置对子公司股权投资直至丧失控制权的各项交易不属于一揽子交易的，在丧失控制权之前，按不丧失控制权的情况下部分处置对子公司的股权投资的相关政策进行会计处理；在丧失控制权时，按处置子公司一般处理方法进行会计处理。

（3）购买子公司少数股权

本公司因购买少数股权新取得的长期股权投资与按照新增持股比例计算应享有子公司自购买日（或合并日）开始持续计算的净资产份额之间的差额，调整合并资产负债表中的资本公积中的股本溢价，资本公积中的股本溢价不足冲减的，调整留存收益。

（4）不丧失控制权的情况下部分处置对子公司的股权投资

在不丧失控制权的情况下因部分处置对子公司的长期股权投资而取得的处置价款与处置长期股权投资相对应享有子公司自购买日或合并日开始持续计算的净资产份额之间的差额，调整合并资产负债表中的资本公积中的股本溢价，资本公积中的股本溢价不足冲减的，调整留存收益。

（七） 现金及现金等价物的确定标准

在编制现金流量表时，将本公司库存现金以及可以随时用于支付的存款确认为现金。将同时具备期限短（从购买日起三个月内到期）、流动性强、易于转换为已知现金、价值变动风险很小四个条件的投资，确定为现金等价物。

（八） 外币业务和外币报表折算

1、 外币业务

外币业务采用交易发生日的即期汇率作为折算汇率将外币金额折合成人民币记账。

资产负债表日外币货币性项目余额按资产负债表日即期汇率折算，由此产生的汇兑差额，除属于与购建符合资本化条件的资产相关的外币专门借款产生的汇兑差额按照借款费用资本化的原则处理外，均计入当期损益。

2、 外币财务报表的折算

资产负债表中的资产和负债项目，采用资产负债表日的即期汇率折算；所有者权益项目除“未分配利润”项目外，其他项目采用发生时的即期汇率折算。利润表中的收入和费用项目，采用交易发生日的即期汇率折算。

处置境外经营时，将与该境外经营相关的外币财务报表折算差额，自所有者权益项目转入处置当期损益。

(九) 金融工具

金融工具包括金融资产、金融负债和权益工具。

1、 金融工具的分类

金融资产和金融负债于初始确认时分类为：以公允价值计量且其变动计入当期损益的金融资产或金融负债，包括交易性金融资产或金融负债和直接指定为以公允价值计量且其变动计入当期损益的金融资产或金融负债；持有至到期投资；应收款项；可供出售金融资产；其他金融负债等。

2、 金融工具的确认依据和计量方法

(1) 以公允价值计量且其变动计入当期损益的金融资产（金融负债）

取得时以公允价值（扣除已宣告但尚未发放的现金股利或已到付息期但尚未领取的债券利息）作为初始确认金额，相关的交易费用计入当期损益。

持有期间将取得的利息或现金股利确认为投资收益，期末将公允价值变动计入当期损益。

处置时，其公允价值与初始入账金额之间的差额确认为投资收益，同时调整公允价值变动损益。

(2) 持有至到期投资

取得时按公允价值（扣除已到付息期但尚未领取的债券利息）和相关交易费用之和作为初始确认金额。

持有期间按照摊余成本和实际利率计算确认利息收入，计入投资收益。实际利率在取得时确定，在该预期存续期间或适用的更短期间内保持不变。

处置时，将所取得价款与该投资账面价值之间的差额计入投资收益。

(3) 应收款项

公司对外销售商品或提供劳务形成的应收债权，以及公司持有的其他企业的不包括在活跃市场上有报价的债务工具的债权，包括应收账款、其他应收款等，

以向购货方应收的合同或协议价款作为初始确认金额；具有融资性质的，按其现值进行初始确认。

收回或处置时，将取得的价款与该应收款项账面价值之间的差额计入当期损益。

(4) 可供出售金融资产

取得时按公允价值(扣除已宣告但尚未发放的现金股利或已到付息期但尚未领取的债券利息)和相关交易费用之和作为初始确认金额。

持有期间将取得的利息或现金股利确认为投资收益。期末以公允价值计量且将公允价值变动计入其他综合收益。但是，在活跃市场中没有报价且其公允价值不能可靠计量的权益工具投资，以及与该权益工具挂钩并须通过交付该权益工具结算的衍生金融资产，按照成本计量。

处置时，将取得的价款与该金融资产账面价值之间的差额，计入投资损益；同时，将原直接计入其他综合收益的公允价值变动累计额对应处置部分的金额转出，计入当期损益。

(5) 其他金融负债

按其公允价值和相关交易费用之和作为初始确认金额。采用摊余成本进行后续计量。

3、 金融资产转移的确认依据和计量方法

公司发生金融资产转移时，如已将金融资产所有权上几乎所有的风险和报酬转移给转入方，则终止确认该金融资产；如保留了金融资产所有权上几乎所有的风险和报酬的，则不终止确认该金融资产。

在判断金融资产转移是否满足上述金融资产终止确认条件时，采用实质重于形式的原则。公司将金融资产转移区分为金融资产整体转移和部分转移。金融资产整体转移满足终止确认条件的，将下列两项金额的差额计入当期损益：

- (1) 所转移金融资产的账面价值；
- (2) 因转移而收到的对价，与原直接计入所有者权益的公允价值变动累计额(涉及转移的金融资产为可供出售金融资产的情形)之和。

金融资产部分转移满足终止确认条件的，将所转移金融资产整体的账面价值，在终止确认部分和未终止确认部分之间，按照各自的相对公允价值进行分摊，并将下列两项金额的差额计入当期损益：

- (1) 终止确认部分的账面价值；
- (2) 终止确认部分的对价，与原直接计入所有者权益的公允价值变动累计额

中对应终止确认部分的金额(涉及转移的金融资产为可供出售金融资产的情形)之和。

金融资产转移不满足终止确认条件的,继续确认该金融资产,所收到的对价确认为一项金融负债。

4、 金融负债终止确认条件

金融负债的现时义务全部或部分已经解除的,则终止确认该金融负债或其一部分;本公司若与债权人签定协议,以承担新金融负债方式替换现存金融负债,且新金融负债与现存金融负债的合同条款实质上不同的,则终止确认现存金融负债,并同时确认新金融负债。

对现存金融负债全部或部分合同条款作出实质性修改的,则终止确认现存金融负债或其一部分,同时将修改条款后的金融负债确认为一项新金融负债。

金融负债全部或部分终止确认时,终止确认的金融负债账面价值与支付对价(包括转出的非现金资产或承担的新金融负债)之间的差额,计入当期损益。本公司若回购部分金融负债的,在回购日按照继续确认部分与终止确认部分的相对公允价值,将该金融负债整体的账面价值进行分配。分配给终止确认部分的账面价值与支付的对价(包括转出的非现金资产或承担的新金融负债)之间的差额,计入当期损益。

5、 金融资产和金融负债的公允价值的确定方法

存在活跃市场的金融工具,以活跃市场中的报价确定其公允价值。不存在活跃市场的金融工具,采用估值技术确定其公允价值。在估值时,本公司采用在当前情况下适用并且有足够可利用数据和其他信息支持的估值技术,选择与市场参与者在相关资产或负债的交易中所考虑的资产或负债特征相一致的输入值,并优先使用相关可观察输入值。只有在相关可观察输入值无法取得或取得不切实可行的情况下,才使用不可观察输入值。

6、 金融资产(不含应收款项)减值的测试方法及会计处理方法

除以公允价值计量且其变动计入当期损益的金融资产外,本公司于资产负债表日对金融资产的账面价值进行检查,如果有客观证据表明某项金融资产发生减值的,计提减值准备。

(1) 可供出售金融资产的减值准备:

期末如果可供出售金融资产的公允价值发生严重下降,或在综合考虑各种相关

因素后，预期这种下降趋势属于非暂时性的，就认定其已发生减值，将原直接计入所有者权益的公允价值下降形成的累计损失一并转出，确认减值损失。

对于已确认减值损失的可供出售债务工具，在随后的会计期间公允价值已上升且客观上与确认原减值损失确认后发生的事项有关的，原确认的减值损失予以转回，计入当期损益。

可供出售权益工具投资发生的减值损失，不通过损益转回。

本公司对可供出售权益工具投资的公允价值下跌“严重”的标准为：期末公允价值为原始投资成本的 80%以下；公允价值下跌“非暂时性”的标准为：公允价值下跌持续 6 个月以上；投资成本的计算方法为：取得时按公允价值（扣除已宣告但尚未发放的现金股利或已到付息期但尚未领取的债券利息）和相关交易费用之和作为投资成本；持续下跌期间的确定依据为：连续下跌或在下跌趋势持续期间反弹上扬幅度低于 20%，反弹持续时间未超过 6 个月的均作为持续下跌期间。

（2）持有至到期投资的减值准备：

持有至到期投资减值损失的计量比照应收款项减值损失计量方法处理。

（十） 应收款项坏账准备

1、 单项金额重大并单独计提坏账准备的应收款项：

应收账款期末单项金额超过 100 万元、其他应收账期末单项金额超过 100 万元，均不包含合并范围内的关联方应收款项。

单项金额重大应收款项坏账准备的计提方法：

单独进行减值测试，按预计未来现金流量现值低于其账面价值的差额计提坏账准备，计入当期损益。单独测试未发生减值的应收款项，将按其账龄分析法计提坏账准备。

2、 按信用风险特征组合计提坏账准备应收款项：

确定组合的依据	
账龄组合	应收款项余额的账龄划分
关联方组合	合并范围内的关联方应收账款
按组合计提坏账准备的计提方法	
账龄组合	账龄分析法
关联方组合	合并范围内的关联方不计提坏账准备

组合中，采用账龄分析法计提坏账准备的：

账龄	应收账款计提比例(%)	其他应收款计提比例(%)
1年以内(含1年)	5	5
1-2年(含2年)	10	10
2-3年(含3年)	30	30
3-4年(含4年)	50	50
4-5年(含5年)	80	80
5年以上	100	100

3、 单项金额不重大但单独计提坏账准备的应收款项：

单项计提坏账准备的理由：

有客观证据表明应收款项发生了减值。

坏账准备的计提方法：

单独进行减值测试，按预计未来现金流量低于其账面价值的差额计提坏账准备，计入当期损益。

(十一) 存货

1、 存货的分类

存货分类为：在途物资、原材料、周转材料、库存商品、在产品、发出商品、在途运输、委托加工物资等。

2、 发出存货的计价方法

存货发出时按加权平均法计价。

3、 不同类别存货可变现净值的确定依据

产成品、库存商品和用于出售的材料等直接用于出售的商品存货，在正常生产经营过程中，以该存货的估计售价减去估计的销售费用和相关税费后的金额，确定其可变现净值；需要经过加工的材料存货，在正常生产经营过程中，以所生产的产成品的估计售价减去至完工时估计将要发生的成本、估计的销售费用和相关税费后的金额，确定其可变现净值；为执行销售合同或者劳务合同而持有的存货，其可变现净值以合同价格为基础计算，若持有存货的数量多于销售合同订购数量的，超出部分的存货的可变现净值以一般销售价格为基础计算。期末按照单个存货项目计提存货跌价准备；但对于数量繁多、单价较低的存货，

按照存货类别计提存货跌价准备；与在同一地区生产和销售的产品系列相关、具有相同或类似最终用途或目的，且难以与其他项目分开计量的存货，则合并计提存货跌价准备。

除有明确证据表明资产负债表日市场价格异常外，存货项目的可变现净值以资产负债表日市场价格为基础确定。

本期期末存货项目的可变现净值以资产负债表日市场价格为基础确定。

4、 存货的盘存制度

采用永续盘存制。

5、 低值易耗品和包装物的摊销方法

(1) 低值易耗品采用一次转销法。

(2) 包装物采用一次转销法。

(十二) 长期股权投资

1、 共同控制、重大影响的判断标准

共同控制，是指按照相关约定对某项安排所共有的控制，并且该安排的相关活动必须经过分享控制权的参与方一致同意后才能决策。本公司与其他合营方一同对被投资单位实施共同控制且对被投资单位净资产享有权利的，被投资单位为本公司的合营企业。

重大影响，是指对一个企业的财务和经营决策有参与决策的权力，但并不能够控制或者与其他方一起共同控制这些政策的制定。本公司能够对被投资单位施加重大影响的，被投资单位为本公司联营企业。

2、 初始投资成本的确定

(1) 企业合并形成的长期股权投资

同一控制下的企业合并：公司以支付现金、转让非现金资产或承担债务方式以及以发行权益性证券作为合并对价的，在合并日按照取得被合并方所有者权益在最终控制方合并财务报表中的账面价值的份额作为长期股权投资的初始投资成本。因追加投资等原因能够对同一控制下的被投资单位实施控制的，在合并日根据合并后应享有被合并方净资产在最终控制方合并财务报表中的账面价值的份额，确定长期股权投资的初始投资成本。合并日长期股权投资的初始投资成本，与达到合并前的长期股权投资账面价值加上合并日进一步取得股份

新支付对价的账面价值之和的差额，调整股本溢价，股本溢价不足冲减的，冲减留存收益。

非同一控制下的企业合并：公司按照购买日确定的合并成本作为长期股权投资的初始投资成本。因追加投资等原因能够对非同一控制下的被投资单位实施控制的，按照原持有的股权投资账面价值加上新增投资成本之和，作为改按成本法核算的初始投资成本。

（2）其他方式取得的长期股权投资

以支付现金方式取得的长期股权投资，按照实际支付的购买价款作为初始投资成本。

以发行权益性证券取得的长期股权投资，按照发行权益性证券的公允价值作为初始投资成本。

在非货币性资产交换具备商业实质和换入资产或换出资产的公允价值能够可靠计量的前提下，非货币性资产交换换入的长期股权投资以换出资产的公允价值和应支付的相关税费确定其初始投资成本，除非有确凿证据表明换入资产的公允价值更加可靠；不满足上述前提的非货币性资产交换，以换出资产的账面价值和应支付的相关税费作为换入长期股权投资的初始投资成本。

通过债务重组取得的长期股权投资，其初始投资成本按照公允价值为基础确定。

3、 后续计量及损益确认方法

（1）成本法核算的长期股权投资

公司对子公司的长期股权投资，采用成本法核算。除取得投资时实际支付的价款或对价中包含的已宣告但尚未发放的现金股利或利润外，公司按照享有被投资单位宣告发放的现金股利或利润确认当期投资收益。

（2）权益法核算的长期股权投资

对联营企业和合营企业的长期股权投资，采用权益法核算。初始投资成本大于投资时应享有被投资单位可辨认净资产公允价值份额的差额，不调整长期股权投资的初始投资成本；初始投资成本小于投资时应享有被投资单位可辨认净资产公允价值份额的差额，计入当期损益。

公司按照应享有或应分担的被投资单位实现的净损益和其他综合收益的份额，分别确认投资收益和其他综合收益，同时调整长期股权投资的账面价值；按照被投资单位宣告分派的利润或现金股利计算应享有的部分，相应减少长期股权投资的账面价值；对于被投资单位除净损益、其他综合收益和利润分配以外所有者权益的其他变动，调整长期股权投资的账面价值并计入所有者权益。

在确认应享有被投资单位净损益的份额时，以取得投资时被投资单位可辨认净资产的公允价值为基础，并按照公司的会计政策及会计期间，对被投资单位的净利润进行调整后确认。在持有投资期间，被投资单位编制合并财务报表的，以合并财务报表中的净利润、其他综合收益和其他所有者权益变动中归属于被投资单位的金额为基础进行核算。

公司与联营企业、合营企业之间发生的未实现内部交易损益按照应享有的比例计算归属于公司的部分，予以抵销，在此基础上确认投资收益。与被投资单位发生的未实现内部交易损失，属于资产减值损失的，全额确认。公司与联营企业、合营企业之间发生投出或出售资产的交易，该资产构成业务的，按照本附注“三、（五）同一控制下和非同一控制下企业合并的会计处理方法”和“三、（六）合并财务报表的编制方法”中披露的相关政策进行会计处理。

在公司确认应分担被投资单位发生的亏损时，按照以下顺序进行处理：首先，冲减长期股权投资的账面价值。其次，长期股权投资的账面价值不足以冲减的，以其他实质上构成对被投资单位净投资的长期权益账面价值为限继续确认投资损失，冲减长期应收项目等的账面价值。最后，经过上述处理，按照投资合同或协议约定企业仍承担额外义务的，按预计承担的义务确认预计负债，计入当期投资损失。

（3）长期股权投资的处置

处置长期股权投资，其账面价值与实际取得价款的差额，计入当期损益。

采用权益法核算的长期股权投资，在处置该项投资时，采用与被投资单位直接处置相关资产或负债相同的基础，按相应比例对原计入其他综合收益的部分进行会计处理。因被投资单位除净损益、其他综合收益和利润分配以外的其他所有者权益变动而确认的所有者权益，按比例结转入当期损益，由于被投资方重新计量设定受益计划净负债或净资产变动而产生的其他综合收益除外。

因处置部分股权投资等原因丧失了对被投资单位的共同控制或重大影响的，处置后的剩余股权改按金融工具确认和计量准则核算，其在丧失共同控制或重大影响之日的公允价值与账面价值之间的差额计入当期损益。原股权投资因采用权益法核算而确认的其他综合收益，在终止采用权益法核算时采用与被投资单位直接处置相关资产或负债相同的基础进行会计处理。因被投资方除净损益、其他综合收益和利润分配以外的其他所有者权益变动而确认的所有者权益，在终止采用权益法核算时全部转入当期损益。

因处置部分股权投资、因其他投资方对子公司增资而导致本公司持股比例下降等原因丧失了对被投资单位控制权的，在编制个别财务报表时，剩余股权能够

对被投资单位实施共同控制或重大影响的，改按权益法核算，并对该剩余股权视同自取得时即采用权益法核算进行调整；剩余股权不能对被投资单位实施共同控制或施加重大影响的，改按金融工具确认和计量准则的有关规定进行会计处理，其在丧失控制之日的公允价值与账面价值间的差额计入当期损益。

处置的股权是因追加投资等原因通过企业合并取得的，在编制个别财务报表时，处置后的剩余股权采用成本法或权益法核算的，购买日之前持有的股权投资因采用权益法核算而确认的其他综合收益和其他所有者权益按比例结转；处置后的剩余股权改按金融工具确认和计量准则进行会计处理的，其他综合收益和其他所有者权益全部结转。

(十三) 固定资产

1、 固定资产确认条件

固定资产指为生产商品、提供劳务、出租或经营管理而持有，并且使用寿命超过一个会计年度的有形资产。固定资产在同时满足下列条件时予以确认：

- (1) 与该固定资产有关的经济利益很可能流入企业；
- (2) 该固定资产的成本能够可靠地计量。

2、 折旧方法

固定资产折旧采用年限平均法分类计提，根据固定资产类别、预计使用寿命和预计净残值率确定折旧率。如固定资产各组成部分的使用寿命不同或者以不同方式为企业提供经济利益，则选择不同折旧率或折旧方法，分别计提折旧。融资租赁方式租入的固定资产，能合理确定租赁期届满时将会取得租赁资产所有权的，在租赁资产尚可使用年限内计提折旧；无法合理确定租赁期届满时能够取得租赁资产所有权的，在租赁期与租赁资产尚可使用年限两者中较短的期间内计提折旧。

各类固定资产折旧方法、折旧年限、残值率和年折旧率如下：

类别	折旧年限（年）	残值率（%）	年折旧率（%）
房屋及建筑物	20	5	4.75
物流附属设施	20	5	4.75
机器设备	10	5	9.5
运输工具	5	5	19
计算机及电子设备	3-5	3-5	19~31.67
其他设备	5	5	19

3、 融资租入固定资产的认定依据、计价方法

公司与租赁方所签订的租赁协议条款中规定了下列条件之一的,确认为融资租入资产:

- (1) 租赁期满后租赁资产的所有权归属于本公司;
- (2) 公司具有购买资产的选择权,购买价款远低于行使选择权时该资产的公允价值;
- (3) 租赁期占所租赁资产使用寿命的大部分;
- (4) 租赁开始日的最低租赁付款额现值,与该资产的公允价值不存在较大的差异。

公司在承租开始日,将租赁资产公允价值与最低租赁付款额现值两者中较低者作为租入资产的入账价值,将最低租赁付款额作为长期应付款的入账价值,其差额作为未确认的融资费。

(十四) 在建工程

在建工程项目按建造该项资产达到预定可使用状态前所发生的必要支出,作为固定资产的入账价值。所建造的固定资产在工程已达到预定可使用状态,但尚未办理竣工决算的,自达到预定可使用状态之日起,根据工程预算、造价或者工程实际成本等,按估计的价值转入固定资产,并按本公司固定资产折旧政策计提固定资产的折旧,待办理竣工决算后,再按实际成本调整原来的暂估价值,但不调整原已计提的折旧额。

(十五) 借款费用

1、 借款费用资本化的确认原则

借款费用,包括借款利息、折价或者溢价的摊销、辅助费用以及因外币借款而发生的汇兑差额等。

公司发生的借款费用,可直接归属于符合资本化条件的资产的购建或者生产的,予以资本化,计入相关资产成本;其他借款费用,在发生时根据其发生额确认为费用,计入当期损益。

符合资本化条件的资产,是指需要经过相当长时间的购建或者生产活动才能达到预定可使用或者可销售状态的固定资产、投资性房地产和存货等资产。

借款费用同时满足下列条件时开始资本化:

- (1) 资产支出已经发生,资产支出包括为购建或者生产符合资本化条件的资产而以支付现金、转移非现金资产或者承担带息债务形式发生的支出;

(2) 借款费用已经发生；

(3) 为使资产达到预定可使用或者可销售状态所必要的购建或者生产活动已经开始。

2、 借款费用资本化期间

资本化期间，指从借款费用开始资本化时点到停止资本化时点的期间，借款费用暂停资本化的期间不包括在内。

当购建或者生产符合资本化条件的资产达到预定可使用或者可销售状态时，借款费用停止资本化。

当购建或者生产符合资本化条件的资产中部分项目分别完工且可单独使用时，该部分资产借款费用停止资本化。

购建或者生产的资产的各部分分别完工，但必须等到整体完工后才可使用或可对外销售的，在该资产整体完工时停止借款费用资本化。

3、 暂停资本化期间

符合资本化条件的资产在购建或生产过程中发生的非正常中断、且中断时间连续超过 3 个月的，则借款费用暂停资本化；该项中断如是所购建或生产的符合资本化条件的资产达到预定可使用状态或者可销售状态必要的程序，则借款费用继续资本化。在中断期间发生的借款费用确认为当期损益，直至资产的购建或者生产活动重新开始后借款费用继续资本化。

4、 借款费用资本化率、资本化金额的计算方法

对于为购建或者生产符合资本化条件的资产而借入的专门借款，以专门借款当期实际发生的借款费用，减去尚未动用的借款资金存入银行取得的利息收入或进行暂时性投资取得的投资收益后的金额，来确定借款费用的资本化金额。

对于为购建或者生产符合资本化条件的资产而占用的一般借款，根据累计资产支出超过专门借款部分的资产支出加权平均数乘以所占用一般借款的资本化率，计算确定一般借款应予资本化的借款费用金额。资本化率根据一般借款加权平均利率计算确定。

(十六) 无形资产

1、 无形资产的计价方法

(1) 公司取得无形资产时按成本进行初始计量；

外购无形资产的成本，包括购买价款、相关税费以及直接归属于使该项资产达到预定用途所发生的其他支出。购买无形资产的价款超过正常信用条件延期支付，实质上具有融资性质的，无形资产的成本以购买价款的现值为基础确定。债务重组取得债务人用以抵债的无形资产，以该无形资产的公允价值为基础确定其入账价值，并将重组债务的账面价值与该用以抵债的无形资产公允价值之间的差额，计入当期损益。

在非货币性资产交换具备商业实质且换入资产或换出资产的公允价值能够可靠计量的前提下，非货币性资产交换换入的无形资产以换出资产的公允价值为基础确定其入账价值，除非有确凿证据表明换入资产的公允价值更加可靠；不满足上述前提的非货币性资产交换，以换出资产的账面价值和应支付的相关税费作为换入无形资产的成本，不确认损益。

(2) 后续计量

在取得无形资产时分析判断其使用寿命。

对于使用寿命有限的无形资产，在为企业带来经济利益的期限内按直线法摊销；无法预见无形资产为企业带来经济利益期限的，视为使用寿命不确定的无形资产，不予摊销。

2、 使用寿命有限的无形资产的使用寿命估计情况：

项 目	预计使用寿命	依 据
软件	10 年	软件使用寿命

每年度终了，对使用寿命有限的无形资产的使用寿命及摊销方法进行复核。经复核，本期末无形资产的使用寿命及摊销方法与以前估计未有不同。

(十七) 长期资产减值

长期股权投资、采用成本模式计量的投资性房地产、固定资产、在建工程、使用寿命有限的无形资产等长期资产，于资产负债表日存在减值迹象的，进行减值测试。减值测试结果表明资产的可收回金额低于其账面价值的，按其差额计提减值准备并计入减值损失。可收回金额为资产的公允价值减去处置费用后的净额与资产预计未来现金流量的现值两者之间的较高者。资产减值准备按单项资产为基础计算并确认，

如果难以对单项资产的可收回金额进行估计的，以该资产所属的资产组确定资产组的可收回金额。资产组是能够独立产生现金流入的最小资产组合。

商誉和使用寿命不确定的无形资产至少在每年年度终了进行减值测试。

本公司进行商誉减值测试，对于因企业合并形成的商誉的账面价值，自购买日起按照合理的方法分摊至相关的资产组；难以分摊至相关的资产组的，将其分摊至相关的资产组组合。在将商誉的账面价值分摊至相关的资产组或者资产组组合时，按照各资产组或者资产组组合的公允价值占相关资产组或者资产组组合公允价值总额的比例进行分摊。公允价值难以可靠计量的，按照各资产组或者资产组组合的账面价值占相关资产组或者资产组组合账面价值总额的比例进行分摊。

在对包含商誉的相关资产组或者资产组组合进行减值测试时，如与商誉相关的资产组或者资产组组合存在减值迹象的，先对不包含商誉的资产组或者资产组组合进行减值测试，计算可收回金额，并与相关账面价值相比较，确认相应的减值损失。再对包含商誉的资产组或者资产组组合进行减值测试，比较这些相关资产组或者资产组组合的账面价值（包括所分摊的商誉的账面价值部分）与其可收回金额，如相关资产组或者资产组组合的可收回金额低于其账面价值的，确认商誉的减值损失。

上述资产减值损失一经确认，在以后会计期间不予转回。

(十八) 长期待摊费用

长期待摊费用为已经发生但应由本期和以后各期负担的分摊期限在一年以上的各项费用。本公司长期待摊费用包括房屋土地租赁费、装修费等。

1、 摊销方法

长期待摊费用在受益期内平均摊销。

2、 摊销年限

房屋土地租赁费在租赁期内进行摊销。

其他长期待摊费用摊销年限 3-5 年。

(十九) 职工薪酬

1、 短期薪酬的会计处理方法

本公司在职工为本公司提供服务的会计期间，将实际发生的短期薪酬确认为负债，并计入当期损益或相关资产成本。

本公司为职工缴纳的社会保险费和住房公积金，以及按规定提取的工会经费和职工教育经费，在职工为本公司提供服务的会计期间，根据规定的计提基础和

计提比例计算确定相应的职工薪酬金额。

职工福利费为非货币性福利的，如能够可靠计量的，按照公允价值计量。

2、 离职后福利的会计处理方法

(1) 设定提存计划

本公司按当地政府的相关规定为职工缴纳基本养老保险和失业保险，在职工为本公司提供服务的会计期间，按以当地规定的缴纳基数和比例计算应缴纳金额，确认为负债，并计入当期损益或相关资产成本。

除基本养老保险外，本公司还依据国家企业年金制度的相关政策建立了企业年金缴费制度（补充养老保险）/企业年金计划。本公司按职工工资总额的一定比例向当地社会保险机构缴费/年金计划缴费，相应支出计入当期损益或相关资产成本。

(2) 设定受益计划

本公司根据预期累计福利单位法确定的公式将设定受益计划产生的福利义务归属于职工提供服务的期间，并计入当期损益或相关资产成本。

设定受益计划义务现值减去设定受益计划资产公允价值所形成的赤字或盈余确认为一项设定受益计划净负债或净资产。设定受益计划存在盈余的，本公司以设定受益计划的盈余和资产上限两项的孰低者计量设定受益计划净资产。

所有设定受益计划义务，包括预期在职工提供服务的年度报告期间结束后的十二个月内支付的义务，根据资产负债表日与设定受益计划义务期限和币种相匹配的国债或活跃市场上的高质量公司债券的市场收益率予以折现。

设定受益计划产生的服务成本和设定受益计划净负债或净资产的利息净额计入当期损益或相关资产成本；重新计量设定受益计划净负债或净资产所产生的变动计入其他综合收益，并且在后续会计期间不转回至损益，在原设定受益计划终止时在权益范围内将原计入其他综合收益的部分全部结转至未分配利润。在设定受益计划结算时，按在结算日确定的设定受益计划义务现值和结算价格两者的差额，确认结算利得或损失。

详见本附注“五、(十七) 应付职工薪酬”。

3、 辞退福利的会计处理方法

本公司在不能单方面撤回因解除劳动关系计划或裁减建议所提供的辞退福利时，或确认与涉及支付辞退福利的重组相关的成本或费用时（两者孰早），确认辞退福利产生的职工薪酬负债，并计入当期损益。

(二十) 预计负债

1、 预计负债的确认标准

与诉讼、债务担保、亏损合同、重组事项等或有事项相关的义务同时满足下列条件时，本公司确认为预计负债：

- (1) 该义务是本公司承担的现时义务；
- (2) 履行该义务很可能导致经济利益流出本公司；
- (3) 该义务的金额能够可靠地计量。

2、 各类预计负债的计量方法

本公司预计负债按履行相关现时义务所需的支出的最佳估计数进行初始计量。本公司在确定最佳估计数时，综合考虑与或有事项有关的风险、不确定性和货币时间价值等因素。对于货币时间价值影响重大的，通过对相关未来现金流出进行折现后确定最佳估计数。

最佳估计数分别以下情况处理：

所需支出存在一个连续范围（或区间），且该范围内各种结果发生的可能性相同的，则最佳估计数按照该范围的中间值即上下限金额的平均数确定。

所需支出不存在一个连续范围（或区间），或虽然存在一个连续范围但该范围内各种结果发生的可能性不相同的，如或有事项涉及单个项目的，则最佳估计数按照最可能发生金额确定；如或有事项涉及多个项目的，则最佳估计数按各种可能结果及相关概率计算确定。

本公司清偿预计负债所需支出全部或部分预期由第三方补偿的，补偿金额在基本确定能够收到时，作为资产单独确认，确认的补偿金额不超过预计负债的账面价值。

(二十一) 股份支付

本公司的股份支付是为了获取职工[或其他方]提供服务而授予权益工具或者承担以权益工具为基础确定的负债的交易。本公司的股份支付分为以权益结算的股份支付和以现金结算的股份支付。

1、 以权益结算的股份支付及权益工具

以权益结算的股份支付换取职工提供服务的，以授予职工权益工具的公允价值计量。本公司以限制性股票进行股份支付的，职工出资认购股票，股票在达到

解锁条件并解锁前不得上市流通或转让；如果最终股权激励计划规定的解锁条件未能达到，则本公司按照事先约定的价格回购股票。本公司取得职工认购限制性股票支付的款项时，按照取得的认股款确认股本和资本公积(股本溢价)，同时就回购义务全额确认一项负债并确认库存股。在等待期内每个资产负债表日，本公司根据最新取得的[可行权职工人数变动]、[是否达到规定业绩条件]等后续信息对可行权权益工具数量作出最佳估计，以此为基础，按照授予日的公允价值，将当期取得的服务计入相关成本或费用，相应增加资本公积。在可行权日之后不再对已确认的相关成本或费用和所有者权益总额进行调整。但授予后立即可行权的，在授予日按照公允价值计入相关成本或费用，相应增加资本公积。

对于最终未能行权的股份支付，不确认成本或费用，除非行权条件是市场条件或非可行权条件，此时无论是否满足市场条件或非可行权条件，只要满足所有可行权条件中的非市场条件，即视为可行权。

如果修改了以权益结算的股份支付的条款，至少按照未修改条款的情况确认取得的服务。此外，任何增加所授予权益工具公允价值的修改，或在修改日对职工有利的变更，均确认取得服务的增加。

如果取消了以权益结算的股份支付，则于取消日作为加速行权处理，立即确认尚未确认的金额。职工或其他方能够选择满足非可行权条件但在等待期内未满足的，作为取消以权益结算的股份支付处理。但是，如果授予新的权益工具，并在新权益工具授予日认定所授予的新权益工具是用于替代被取消的权益工具的，则以与处理原权益工具条款和条件修改相同的方式，对所授予的替代权益工具进行处理。

2、以现金结算的股份支付及权益工具

以现金结算的股份支付，按照本公司承担的以股份或其他权益工具为基础计算确定的负债的公允价值计量。授予后立即可行权的，在授予日以承担负债的公允价值计入成本或费用，相应增加负债；完成等待期内的服务或达到规定业绩条件才可行权的，在等待期内以对可行权情况的最佳估计为基础，按照承担负债的公允价值，将当期取得的服务计入相关成本或费用，增加相应负债。在相关负债结算前的每个资产负债表日以及结算日，对负债的公允价值重新计量，其变动计入当期损益。

(二十二) 收入

1、 销售商品收入的确认和计量原则

(1) 一般原则

- A. 本公司已将商品所有权上的主要风险和报酬转移给购货方；
- B. 本公司既没有保留通常与所有权相联系的继续管理权，也没有对已售出的商品实施有效控制；
- C. 收入的金额能够可靠地计量；
- D. 相关的经济利益很可能流入本公司；
- E. 相关的、已发生或将发生的成本能够可靠地计量。

(2) 具体原则

公司销售商品收入主要来源于供应链执行贸易收入。

按照合同约定时间和地点供货，经过客户签收后，对相关质量和数量进行验收或者在合同约定的期限内未提出异议后，按照合同约定的价格和实际数量全额确认收入。

按照合同约定时间提供仓单，经过客户确认提货权后，按照合同约定的价格和实际数量全额确认收入。

2、 让渡资产使用权收入的确认和计量原则

让渡资产使用权收入确认和计量的总体原则

与交易相关的经济利益很可能流入企业，收入的金额能够可靠地计量时。分别下列情况确定让渡资产使用权收入金额：

- ①利息收入金额，按照他人使用本企业货币资金的时间和实际利率计算确定。
- ②使用费收入金额，按照有关合同或协议约定的收费时间和方法计算确定。

3、 提供劳务收入的确认和计量原则

(1) 提供劳务收入确认和计量的总体原则

在资产负债表日提供劳务交易的结果能够可靠估计的，公司以劳务已提供完毕、委托方已最终确认、与交易相关的经济利益很可能流入企业、相关的收入与成本能够可靠计量时，确认提供劳务收入。

在资产负债表日提供劳务交易结果不能够可靠估计的，分别下列情况处理：

- ①已经发生的劳务成本预计能够得到补偿的，按照已经发生的劳务成本金额确

认提供劳务收入，并按相同金额结转劳务成本。

②已经发生的劳务成本预计不能够得到补偿的，将已经发生的劳务成本计入当期损益，不确认提供劳务收入。

(2) 具体原则：公司提供的劳务包括第三方物流服务和多式联运。

① 第三方物流服务：相关服务完成后，将船舶结算报告、相关发运服务结算单据或者仓储结算单据交付给客户并经确认后，全额确认收入；

② 多式联运：按照合同约定的运费和货物交接单的数量计算运输费用收入并向客户提交货物运输结算单和货物交接单；经客户签章确认后，按照双方认可的运输结算单记载的运输费用金额全额确认收入。

(二十三) 政府补助

1、 类型

政府补助，是本公司从政府无偿取得的货币性资产与非货币性资产。分为与资产相关的政府补助和与收益相关的政府补助。

与资产相关的政府补助，是指本公司取得的、用于购建或以其他方式形成长期资产的政府补助。与收益相关的政府补助，是指除与资产相关的政府补助之外的政府补助。

2、 确认时点

与资产相关的政府补助，取得时确认为递延收益，当相关资产达到预定可使用状态时，按照所建造或购买的资产使用年限平均分配，分期计入营业外收入；与收益相关的政府补助，用于补偿企业以后期间的相关费用或损失的，取得时确认为递延收益，在确认相关费用或损失的期间计入当期其他收益或营业外收入；用于补偿企业已发生的相关费用或损失的，取得时直接计入当期其他收益或营业外收入。

3、 会计处理

与资产相关的政府补助，冲减相关资产账面价值或确认为递延收益。确认为递延收益的，在相关资产使用寿命内按照合理、系统的方法分期计入当期损益（与本公司日常活动相关的，计入其他收益；与本公司日常活动无关的，计入营业外收入）；

与收益相关的政府补助，用于补偿本公司以后期间的相关成本费用或损失的，确认为递延收益，并在确认相关成本费用或损失的期间，计入当期损益（与本

公司日常活动相关的，计入其他收益；与本公司日常活动无关的，计入营业外收入）或冲减相关成本费用或损失；用于补偿本公司已发生的相关成本费用或损失的，直接计入当期损益（与本公司日常活动相关的，计入其他收益；与本公司日常活动无关的，计入营业外收入）或冲减相关成本费用或损失。

(二十四) 递延所得税资产和递延所得税负债

对于可抵扣暂时性差异确认递延所得税资产，以未来期间很可能取得的用来抵扣可抵扣暂时性差异的应纳税所得额为限。对于能够结转以后年度的可抵扣亏损和税款抵减，以很可能获得用来抵扣可抵扣亏损和税款抵减的未来应纳税所得额为限，确认相应的递延所得税资产。

对于应纳税暂时性差异，除特殊情况外，确认递延所得税负债。

不确认递延所得税资产或递延所得税负债的特殊情况包括：商誉的初始确认；除企业合并以外的发生时既不影响会计利润也不影响应纳税所得额（或可抵扣亏损）的其他交易或事项。

当拥有以净额结算的法定权利，且意图以净额结算或取得资产、清偿负债同时进行，当期所得税资产及当期所得税负债以抵销后的净额列报。

当拥有以净额结算当期所得税资产及当期所得税负债的法定权利，且递延所得税资产及递延所得税负债是与同一税收征管部门对同一纳税主体征收的所得税相关或者是对不同的纳税主体相关，但在未来每一具有重要性的递延所得税资产及负债转回的期间内，涉及的纳税主体意图以净额结算当期所得税资产和负债或是同时取得资产、清偿负债时，递延所得税资产及递延所得税负债以抵销后的净额列报。

(二十五) 租赁

1、 经营租赁会计处理

(1) 公司租入资产所支付的租赁费，在不扣除免租期的整个租赁期内，按直线法进行分摊，计入当期费用。公司支付的与租赁交易相关的初始直接费用，计入当期费用。

资产出租方承担了应由公司承担的与租赁相关的费用时，公司将该部分费用从租金总额中扣除，按扣除后的租金费用在租赁期内分摊，计入当期费用。

(2) 公司出租资产所收取的租赁费，在不扣除免租期的整个租赁期内，按直线法进行分摊，确认为租赁相关收入。公司支付的与租赁交易相关的初始直接费用，计入当期费用；如金额较大的，则予以资本化，在整个租赁期间内按照与租赁相关收入确认相同的基础分期计入当期收益。

公司承担了应由承租方承担的与租赁相关的费用时,公司将该部分费用从租金收入总额中扣除,按扣除后的租金费用在租赁期内分配。

2、 融资租赁会计处理

(1) 融资租入资产:公司在承租开始日,将租赁资产公允价值与最低租赁付款额现值两者中较低者作为租入资产的入账价值,将最低租赁付款额作为长期应付款的入账价值,其差额作为未确认的融资费用。公司采用实际利率法对未确认的融资费用,在资产租赁期间内摊销,计入财务费用。公司发生的初始直接费用,计入租入资产价值。

(2) 融资租出资产:公司在租赁开始日,将应收融资租赁款,未担保余值之和与其现值的差额确认为未实现融资收益,在将来收到租金的各期间内确认为租赁收入。公司发生的与出租交易相关的初始直接费用,计入应收融资租赁款的初始计量中,并减少租赁期内确认的收益金额。

(二十六) 终止经营

终止经营是满足下列条件之一的、能够单独区分的组成部分,且该组成部分已被本公司处置或被本公司划归为持有待售类别:

- (1) 该组成部分代表一项独立的主要业务或一个单独的主要经营地区;
- (2) 该组成部分是拟对一项独立的主要业务或一个单独的主要经营地区进行处置的一项相关联计划的一部分;
- (3) 该组成部分是专为转售而取得的子公司。

(二十七) 重要会计政策和会计估计的变更

1、 重要会计政策变更

执行《财政部关于修订印发 2018 年度一般企业财务报表格式的通知》

财政部于 2018 年 6 月 15 日发布了《财政部关于修订印发 2018 年度一般企业财务报表格式的通知》(财会〔2018〕15 号),对一般企业财务报表格式进行了修订。本公司执行上述规定的主要影响如下:

会计政策变更的内容和原因	审批程序	受影响的报表项目名称和金额
<p>(1) 资产负债表中“应收票据”和“应收账款”合并列示为“应收票据及应收账款”；“应付票据”和“应付账款”合并列示为“应付票据及应付账款”；“应收利息”和“应收股利”并入“其他应收款”列示；“应付利息”和“应付股利”并入“其他应付款”列示；“固定资产清理”并入“固定资产”列示；“工程物资”并入“在建工程”列示；“专项应付款”并入“长期应付款”列示。比较数据相应调整。</p>	<p>经第二届第四次董事会审批</p>	<p>“应收票据”和“应收账款”合并列示为“应收票据及应收账款”，本期金额 302,094,772.14 元，上期金额 229,547,006.17 元；</p> <p>“应付票据”和“应付账款”合并列示为“应付票据及应付账款”，本期金额 363,964,554.91 元，上期金额 135,209,800.21 元；</p> <p>调增“其他应收款”本期金额 310,575.09 元，上期金额 0.00 元；</p> <p>调增“其他应付款”本期金额 453,214.29 元，上期金额 0.00 元；</p> <p>调增“固定资产”本期金额 0.00 元，上期金额 0.00 元；</p> <p>调增“在建工程”本期金额 0.00 元，上期金额 0.00 元；</p> <p>调增“长期应付款”本期金额 0.00 元，上期金额 0.00 元。</p>
<p>(2) 在利润表中新增“研发费用”项目，将原“管理费用”中的研发费用重分类至“研发费用”单独列示；在利润表中财务费用项下新增“其中：利息费用”和“利息收入”项目。比较数据相应调整。</p>	<p>经第二届第四次董事会审批</p>	<p>调减“管理费用”本期金额 0.00 元，上期金额 0.00 元，重分类至“研发费用”。</p>

2、重要会计估计变更

本报告期无会计估计变更。

四、 税项

(一) 主要税种和税率

税种	计税依据	税率
增值税	按税法规定计算的销售货物和应税劳务收入为基础计算销项税额，在扣除当期允许抵扣的进项税额后，差额部分为应交增值税	17%、16%、11%、10%、6%、5%、3%
城市维护建设税	按实际缴纳的营业税、增值税及消费税计缴	7%
企业所得税	按应纳税所得额计缴	25%

存在不同企业所得税税率纳税主体的，披露情况说明

纳税主体名称	所得税税率
云南新为物流有限公司	15%
香港新捷桥有限公司	16.5%
宣汉华远物流有限责任公司	10%

(二) 税收优惠

根据《关于深入实施西部大开发战略有关税收政策问题的通知》（财税【2011】58号）文件规定，子公司云南新为物流有限公司从事的业务符合国家发展和改革委员会9号令《产业结构调整指导目录（2011年本）》鼓励类第二十九条“现代物流业”第5款“实现港口与铁路、铁路与公路、民用航空与地面交通等多式联运物流节点设施建设与经营”条件，属于国家鼓励类产业，自2012年起具备享受西部大开发15%税率的所得税优惠政策。

根据《关于扩大小型微利企业所得税优惠政策范围的通知》（财税【2017】43号）文件规定，子公司宣汉华远物流有限责任公司符合小型微利企业条件，其所得减按50%计入应纳税所得额，按20%的税率缴纳企业所得税，实际所得税率为10%。

五、 合并财务报表项目注释

(一) 货币资金

项目	期末余额	年初余额
库存现金	31,315.39	338,324.91
银行存款	222,872,239.31	525,250,387.64
其他货币资金	100,443,960.46	44,235,121.56
合计	323,347,515.16	569,823,834.11
其中：存放在境外的款项总额	19,257,283.22	19,213,878.52

其中因抵押、质押或冻结等对使用有限制，以及放在境外且资金汇回受到限制的货币资金明细如下：

项目	期末余额	年初余额
银行承兑汇票保证金	23,728,033.33	
信用证保证金	57,595,752.11	44,134,946.85
履约保证金	100,000.00	100,000.00
用于担保的定期存款或通知存款	19,020,000.00	
合计	100,443,785.44	44,234,946.85

截至 2018 年 12 月 31 日，子公司江苏雅仕贸易有限公司以人民币 19,020,000.00 元银行定期存单为质押，取得中国民生银行股份有限公司南京分行美元 2,669.870.54 元短期借款，期限为 2018 年 8 月 1 日至 2019 年 8 月 1 日。详见本附注“五、(十四)短期借款”。

截至 2018 年 12 月 31 日，其他货币资金中人民币 81,423,785.44 元为本公司向银行申请开具无条件、不可撤销的信用证履约保证金存款。

(二) 应收票据及应收账款

项目	期末余额	年初余额
应收票据	137,380,119.09	142,666,536.28
应收账款	164,714,653.05	86,880,469.89
合计	302,094,772.14	229,547,006.17

1、 应收票据

(1) 应收票据分类列示

项目	期末余额	年初余额
银行承兑汇票	114,380,119.09	107,666,536.28
商业承兑汇票	23,000,000.00	35,000,000.00
合计	137,380,119.09	142,666,536.28

(2) 期末公司已背书或贴现且在资产负债表日尚未到期的应收票据

项目	期末终止确认金额	期末未终止确认金额
银行承兑汇票	75,623,758.35	
商业承兑汇票		
合计	75,623,758.35	

(3) 期末公司无因出票人未履约而将其转为应收账款的票据

2、 应收账款

(1) 应收账款分类披露

类别	期末余额				年初余额				
	账面余额		坏账准备		账面余额		坏账准备		
	金额	比例 (%)	金额	计提比例 (%)	金额	比例 (%)	金额	计提比例 (%)	
单项金额重大并单独计提坏账准备的应收账款	40,934,084.15	22.21	11,215,699.81	27.40	10,162,182.87	10.47	5,091,091.44	50.10	5,071,091.43
按信用风险特征组合计提坏账准备的应收账款	142,882,862.94	77.52	7,886,594.23	5.52	86,383,617.32	89.01	4,574,238.86	5.30	81,809,378.46
单项金额不重大但单独计提坏账准备的应收账款	502,812.59	0.27	502,812.59	100.00	502,812.59	0.52	502,812.59	100.00	
合计	184,319,759.68	100.00	19,605,106.63		97,048,612.78	100.00	10,168,142.89		86,880,469.89

期末单项金额重大并单独计提坏账准备的应收账款

应收账款（按单位）	期末余额			计提理由
	应收账款	坏账准备	计提比例（%）	
广西钦州祥云飞龙再生科技有限责任公司	3,215,302.74	1,607,651.37	50.00	诉讼调解中，预计部分收回
青海桥头铝电股份有限公司	31,234,147.75	3,123,414.78	10.00	该企业信用风险较大，已进入重组阶段，预计部分收回
青海天益冶金有限公司	6,484,633.66	6,484,633.66	100.00	客户处于停产状态，预计难以收回
合计	40,934,084.15	11,215,699.81		

组合中，按账龄分析法计提坏账准备的应收账款：

账龄	期末余额		
	应收账款	坏账准备	计提比例（%）
1 年以内	134,047,617.67	6,702,380.87	5.00
1 至 2 年	7,334,210.85	733,421.09	10.00
2 至 3 年	1,500,345.92	450,103.77	30.00
5 年以上	688.50	688.50	100.00
合计	142,882,862.94	7,886,594.23	

(2) 本期计提、转回或收回的坏账准备情况

本期计提坏账准备金额 11,255,738.35 元；本期收回或转回坏账准备金额 1,818,774.61 元。

其中本期坏账准备收回或转回金额重要的：

单位名称	转回或收回 金额	确定原坏账准备的依据及其 合理性	转回或收回 原因	收回方 式
江苏贝亚供应链管 理有限公司	1,818,774.61	进入诉讼程序	胜诉并强制 执行	房产抵 债

(3) 本期无实际核销的应收账款情况。

(4) 按欠款方归集的期末余额前五名的应收账款情况

单位名称	期末余额		
	应收账款	占应收账款合 计数的比例(%)	坏账准备
新疆五家渠现代石油化工有限公司	56,130,141.69	30.45	2,806,507.08
青海桥头铝电股份有限公司	31,234,147.75	16.95	3,123,414.78
江苏诺信达特种电缆有限公司	11,356,106.72	6.16	567,805.34
青海天益冶金有限公司	6,484,633.66	3.52	6,484,633.66
上海煊耀贸易有限公司	6,231,560.00	3.38	623,156.00
合计	111,436,589.82	60.46	13,605,516.86

(5) 本报告期无因金融资产转移而终止确认的应收账款。

(6) 本报告期无转移应收账款且继续涉入形成的资产、负债金额的情况。

(三) 预付款项

1、 预付款项按账龄列示

账龄	期末余额		年初余额	
	账面余额	比例(%)	账面余额	比例(%)
1 年以内	106,793,884.61	96.78	113,591,627.84	88.67
1 至 2 年	3,208,513.99	2.91	14,452,485.33	11.28

账龄	期末余额		年初余额	
	账面余额	比例(%)	账面余额	比例(%)
2 至 3 年	299,167.32	0.27	46,451.80	0.04
3 年以上	41,984.36	0.04	17,382.36	0.01
合计	110,343,550.28	100.00	128,107,947.33	100.00

2、按预付对象归集的期末余额前五名的预付款情况

预付对象	期末余额	占预付款项期末余额合计数的比例(%)
中国铁路济南局集团有限公司青岛站	11,324,371.40	10.26
中国铁路昆明局集团有限公司广通车务段青龙寺站 运输收入专户	4,451,092.00	4.03
中国铁路昆明局集团有限公司昆明车务段桃花村站	1,596,415.60	1.45
中国铁路上海局集团有限公司徐州货运中心连云港 东站	1,425,199.30	1.29
中国铁路昆明局集团有限公司昆明车务段读书铺站	979,460.60	0.89
中国铁路兰州局集团有限公司中宁货运营业部	535,000.00	0.48
中国铁路乌鲁木齐局集团有限公司库尔勒货运中心	211,795.00	0.19
中国铁路乌鲁木齐集团有限公司乌鲁木齐货运中心	100,000.00	0.09
中国铁路上海局集团有限公司徐州车务段	40,396.97	0.04
中国铁路郑州局集团有限公司三门峡西车站	16,946.30	0.02
中国铁路小计	20,680,677.17	18.74
新疆现代特油科技股份有限公司	13,492,760.65	12.23
深圳市辽河油田南方投资有限公司	12,410,000.00	11.25
镇江瑞航国际物流有限公司	10,824,836.16	9.81
北部湾港防城港码头有限公司—业务中心	8,594,514.62	7.79
北部湾港防城港码头有限公司—集装箱公司	404,912.71	0.37
防城港北部湾港务有限公司-集装箱公司	16,849.00	0.02
北部湾港钦州码头有限公司	2,249.39	0.00
北部湾港小计	9,018,525.72	8.17
合计	66,426,799.70	60.20

(四) 其他应收款

项目	期末余额	年初余额
应收利息	310,575.09	
应收股利		
其他应收款	56,694,283.55	16,213,417.04
合计	57,004,858.64	16,213,417.04

1、 应收利息

(1) 应收利息分类

项目	期末余额	年初余额
定期存款	310,575.09	
合计	310,575.09	

2、其他应收款

(1) 其他应收款分类披露:

类别	期末余额				年初余额				
	账面余额		坏账准备		账面余额		坏账准备		
	金额	比例 (%)	金额	计提比例 (%)	金额	比例 (%)	金额	计提比例 (%)	
单项金额重大并单独计提坏账准备的其他应收款	5,553,381.14	8.02	2,776,690.57	50.00					
按信用风险特征组合计提坏账准备的其他应收款	63,657,587.48	91.94	9,739,994.50	15.30	19,574,748.86	99.86	3,361,331.82	17.17	16,213,417.04
单项金额不重大但单独计提坏账准备的其他应收款	28,338.27	0.04	28,338.27	100.00	28,338.27	0.14	28,338.27	100.00	
合计	69,239,306.89	100.00	12,545,023.34		19,603,087.13	100.00	3,389,670.09		16,213,417.04

期末单项金额重大并单独计提坏账准备的其他应收款

其他应收款（按单位）	期末余额			计提理由
	其他应收款	坏账准备	计提比例（%）	
鄂尔多斯市神东圣圆实业有 限责任公司（包含诉讼费）	5,553,381.14	2,776,690.57	50.00	已进入诉讼程序，预 计部分收回
合计	5,553,381.14	2,776,690.57		

组合中，按账龄分析法计提坏账准备的其他应收款：

账龄	期末余额		
	其他应收款	坏账准备	计提比例（%）
1 年以内	4,084,182.65	204,209.13	5.00
1 至 2 年	47,326,120.51	4,732,612.06	10.00
2 至 3 年	9,167,301.45	2,750,190.44	30.00
3 至 4 年	2,054,000.00	1,027,000.00	50.00
4 至 5 年			
5 年以上	1,025,982.87	1,025,982.87	100.00
合计	63,657,587.48	9,739,994.50	

(2) 本期计提、转回或收回的坏账准备情况

本期计提坏账准备金额 9,155,353.25 元。

(3) 本期无实际核销的其他应收款情况

(4) 其他应收款按款项性质分类情况

款项性质	期末账面余额	年初账面余额
押金及保证金	3,119,985.97	7,317,143.23
备用金	924,763.54	867,279.28
代垫款及其他	65,194,557.38	11,418,664.62
合计	69,239,306.89	19,603,087.13

(5) 按欠款方归集的期末余额前五名的其他应收款情况

单位名称	款项性质	期末余额	账龄	占其他应收款期末余额合计数的比例(%)	坏账准备期末余额
准格尔旗川发煤炭有限责任公司	货款, 详见注 1	30,689,753.46	1-2 年	44.32	3,068,975.35
上海煊耀贸易有限公司	货款, 详见注 1	13,858,921.45	1-3 年	20.02	3,157,676.44
鄂尔多斯市中科煤炭运销有限公司	货款, 详见注 1	11,555,917.95	1-2 年	16.69	1,155,591.80
鄂尔多斯市神东圣圆实业有限责任公司(包含诉讼费)	货款, 详见注 1	5,553,381.14	1-3 年	8.02	2,776,690.57
山西省国新能源发展集团昌荣煤炭有限公司	货款, 详见注 1	2,736,196.53	1-2 年	3.95	273,619.65
合计		64,394,170.53		93.00	10,432,553.81

注 1: 该款项为公司尚未结算的预付煤炭款转入其他应收款核算。

(6) 本报告期无涉及政府补助的应收款项

(7) 本报告期无因金融资产转移而终止确认的其他应收款

(8) 本报告期无转移其他应收款且继续涉入形成的资产、负债的情况

(五) 存货

1、 存货分类

项目	期末余额			年初余额		
	账面余额	跌价准备	账面价值	账面余额	跌价准备	账面价值
在途物资				1,179,223.86		1,179,223.86
周转材料	33,827.87		33,827.87	12,896.47		12,896.47
在途运输	12,735,239.72		12,735,239.72	4,114,062.07		4,114,062.07
库存商品	238,683,756.23	3,100,295.21	235,583,461.02	59,030,251.73		59,030,251.73
发出商品	9,964,906.67		9,964,906.67	88,647.96		88,647.96
合计	261,417,730.49	3,100,295.21	258,317,435.28	64,425,082.09		64,425,082.09

2、 存货跌价准备

项目	年初余额	本期增加金额		本期减少金额		期末余额
		计提	其他	转回或转销	其他	
库存商品		3,100,295.21				3,100,295.21
合计		3,100,295.21				3,100,295.21

3、 存货期末余额无含有借款费用资本化金额的情况

(六) 其他流动资产

项目	期末余额	年初余额
待抵扣进项税	27,677,420.98	5,121,324.03
预缴税费	602,302.43	0.03
理财产品	120,000,000.00	
合计	148,279,723.41	5,121,324.06

(七) 长期股权投资

被投资单位	年初余额	本期增减变动						期末余额	本期计提 减值准备	减值准备期末 余额
		追加投资	减少投资	权益法下确认 的投资损益	其他综合收 益调整	其他权益 变动	宣告发放现金 股利或利润			
联营企业										
云南天马物流有限公司	19,619,524.41			269,376.28						19,888,900.69
新疆众和新思路集装箱有限 责任公司	8,064,686.22			3,180,854.40						11,245,540.62
小计	27,684,210.63			3,450,230.68						31,134,441.31
合计	27,684,210.63			3,450,230.68						31,134,441.31

(八) 固定资产

1、 固定资产及固定资产清理

项目	期末余额	年初余额
固定资产	91,009,870.31	80,518,203.07
固定资产清理		
合计	91,009,870.31	80,518,203.07

2、 固定资产情况

项目	房屋及建筑物	物流附属设施	机器设备	运输工具	计算机及电子设备	其他设备	合计
1. 账面原值							
(1) 年初余额	11,782,886.53	31,176,104.74	104,016,849.52	37,026,688.28	10,134,941.11	3,064,319.03	197,201,789.21
(2) 本期增加金额	4,535,850.10		19,274,035.42	3,013,408.80	351,222.84	575,098.19	27,749,615.35
—购置			19,040,474.10	3,013,408.80	351,222.84		22,405,105.74
—在建工程转入			233,561.32			575,098.19	808,659.51
—债务重组取得的资产	4,535,850.10						4,535,850.10
(3) 本期减少金额			2,945,283.93	2,966,411.34	144,773.84	2,700.00	6,059,169.11
—处置或报废			2,945,283.93	2,966,411.34	144,773.84	2,700.00	6,059,169.11
(4) 期末余额	16,318,736.63	31,176,104.74	120,345,601.01	37,073,685.74	10,341,390.11	3,636,717.22	218,892,235.45
2. 累计折旧							
(1) 年初余额	6,411,771.27	11,205,483.33	66,096,150.46	21,847,086.58	9,027,719.13	2,095,375.37	116,683,586.14
(2) 本期增加金额	715,911.30	1,480,761.40	8,666,785.48	5,060,784.67	287,197.28	505,589.41	16,717,029.54
—计提	715,911.30	1,480,761.40	8,666,785.48	5,060,784.67	287,197.28	505,589.41	16,717,029.54
(3) 本期减少金额			2,802,202.41	2,580,582.59	132,900.54	2,565.00	5,518,250.54
—处置或报废			2,802,202.41	2,580,582.59	132,900.54	2,565.00	5,518,250.54
(4) 期末余额	7,127,682.57	12,686,244.73	71,960,733.53	24,327,288.66	9,182,015.87	2,598,399.78	127,882,365.14
3. 减值准备							

上海雅仕投资发展股份有限公司
2018 年度
财务报表附注

项目	房屋及建筑物	物流附属设施	机器设备	运输工具	计算机及电子设备	其他设备	合计
(1) 年初余额							
(2) 本期增加金额							
—计提							
(3) 本期减少金额							
—处置或报废							
(4) 期末余额							
4. 账面价值							
(1) 期末账面价值	9,191,054.06	18,489,860.01	48,384,867.48	12,746,397.08	1,159,374.24	1,038,317.44	91,009,870.31
(2) 年初账面价值	5,371,115.26	19,970,621.41	37,920,699.06	15,179,601.70	1,107,221.98	968,943.66	80,518,203.07

3、 期末无暂时闲置的固定资产

4、 未办妥产权证书的固定资产情况

项目	账面价值	未办妥产权证书的原因
房屋及建筑物	1,376,099.37	正在办理中

(九) 在建工程

1、 在建工程及工程物资

项目	期末余额	年初余额
在建工程	292,633.46	284,406.73
工程物资		
合计	292,633.46	284,406.73

2、 在建工程情况

项目	期末余额			年初余额		
	账面余额	减值准备	账面价值	账面余额	减值准备	账面价值
库区天然气锅炉工程				284,406.73		284,406.73
精细化学品供应链基地项目	292,633.46		292,633.46			
合计	292,633.46		292,633.46	284,406.73		284,406.73

3、重要的在建工程项目本期变动情况

项目名称	年初余额	本期增加金额	本期转入固定资产金额	本期其他减少金额	期末余额	工程累计投入占预算比例(%)	工程进度	利息资本化累计金额	其中：本期利息资本化金额	本期利息资本化率(%)	资金来源
库区天然气锅炉工程	284,406.73	526,116.03	808,659.51	1,863.25							自筹
精细化学品供应链基地项目		292,633.46			292,633.46						自筹
合计	284,406.73	818,749.49	808,659.51	1,863.25	292,633.46						

(十) 无形资产

1、 无形资产情况

项目	软件	合计
1. 账面原值		
(1) 年初余额	6,048,239.10	6,048,239.10
(2) 本期增加金额		
—购置		
(3) 本期减少金额		
—处置		
(4) 期末余额	6,048,239.10	6,048,239.10
2. 累计摊销		
(1) 年初余额	3,401,148.11	3,401,148.11
(2) 本期增加金额	603,813.48	603,813.48
—计提	603,813.48	603,813.48
(3) 本期减少金额		
—处置		
(4) 期末余额	4,004,961.59	4,004,961.59
3. 减值准备		
(1) 年初余额		
(2) 本期增加金额		
—计提		
(3) 本期减少金额		
—处置		
(4) 期末余额		
4. 账面价值		
(1) 期末账面价值	2,043,277.51	2,043,277.51
(2) 年初账面价值	2,647,090.99	2,647,090.99

(十一) 长期待摊费用

项目	年初余额	本期增加 金额	本期摊销 金额	其他减少 金额	期末余额
预付长期租赁费用	18,621,857.97	150,540.54	1,834,381.98		16,938,016.53
装修费	219,519.29	2,050,390.53	414,794.58		1,855,115.24
合计	18,841,377.26	2,200,931.07	2,249,176.56		18,793,131.77

(十二) 递延所得税资产和递延所得税负债

1、 未经抵销的递延所得税资产

项目	期末余额		年初余额	
	可抵扣暂时性差 异	递延所得税资 产	可抵扣暂时性差 异	递延所得税资 产
资产减值准备	35,250,425.18	8,597,966.05	13,557,812.98	3,335,343.87
可抵扣亏损	5,396,006.36	1,349,001.59	5,517,183.01	1,379,295.75
合计	40,646,431.54	9,946,967.64	19,074,995.99	4,714,639.62

2、 未确认递延所得税资产明细

项目	期末余额	年初余额
可抵扣亏损	5,217,561.31	10,971,598.84
合计	5,217,561.31	10,971,598.84

3、 未确认递延所得税资产的可抵扣亏损将于以下年度到期：

年份	期末余额	年初余额	备注
2019		6,216,780.11	
2020	2,245,287.15		
2021	366,766.77	2,275,006.52	
2022	1,363,843.35	2,479,812.21	
2023	1,241,664.04		
合计	5,217,561.31	10,971,598.84	

(十三) 其他非流动资产

项目	期末余额	年初余额
预付设备款	10,016,584.81	
合计	10,016,584.81	

(十四) 短期借款

1、 短期借款分类

项目	期末余额	年初余额
质押借款	18,323,855.49	
保证借款	99,336,272.00	90,000,000.00
合计	117,660,127.49	90,000,000.00

截止 2018 年 12 月 31 日, 保证借款余额为 99,336,272.00 元。其中 64,336,272.00 元为上海雅仕投资发展股份有限公司借入的保证借款, 由江苏雅仕投资集团有限公司为其提供担保; 其中 35,000,000.00 元为江苏新为多式联运有限公司借入的保证借款, 由江苏雅仕投资集团有限公司、连云港新丝路国际集装箱发展有限公司为其提供担保;

质押借款余额为 18,323,855.49 元, 该笔借款是由江苏雅仕贸易有限公司借入的质押借款, 质押标的物为银行存单, 存单票面金额为 1902 万, 质押人为江苏雅仕贸易有限公司。

2、 本期末无已逾期未偿还的短期借款

(十五) 应付票据及应付账款

项目	期末余额	年初余额
应付票据	112,410,000.00	6,300,000.00
应付账款	251,554,554.91	128,909,800.21
合计	363,964,554.91	135,209,800.21

1、 应付票据

种类	期末余额	年初余额
银行承兑汇票	112,410,000.00	6,300,000.00
商业承兑汇票		
合计	112,410,000.00	6,300,000.00

2、 应付账款

(1) 应付账款列示:

项目	期末余额	年初余额
货款	227,423,162.58	102,918,671.07
服务费	24,131,392.33	25,991,129.14
合计	251,554,554.91	128,909,800.21

(2) 本报告期末无账龄超过一年的重要应付账款。

(十六) 预收款项

1、 预收款项列示

项目	期末余额	年初余额
货款	16,203,087.37	29,929,112.87
服务费	56,862,638.94	59,936,301.32
合计	73,065,726.31	89,865,414.19

2、 本报告期末无账龄超过一年的重要预收款项

(十七) 应付职工薪酬

1、 应付职工薪酬列示

项目	年初余额	本期增加	本期减少	期末余额
短期薪酬	3,841,279.53	39,975,200.34	41,564,094.30	2,252,385.57

项目	年初余额	本期增加	本期减少	期末余额
离职后福利-设定提存计划		5,490,184.71	5,490,184.71	
辞退福利		77,721.49	77,721.49	
合计	3,841,279.53	45,543,106.54	47,132,000.50	2,252,385.57

2、 短期薪酬列示

项目	年初余额	本期增加	本期减少	期末余额
(1) 工资、奖金、津贴和补贴	3,831,631.94	32,091,370.27	33,674,310.40	2,248,691.81
(2) 职工福利费		2,506,028.00	2,506,028.00	
(3) 社会保险费		2,209,827.90	2,209,827.90	
其中：医疗保险费		1,892,996.77	1,892,996.77	
工伤保险费		162,164.28	162,164.28	
生育保险费		154,666.85	154,666.85	
(4) 住房公积金	315.00	2,568,360.00	2,567,955.00	720.00
(5) 工会经费和职工教育经费	9,332.59	298,995.17	305,354.00	2,973.76
(6) 短期带薪缺勤				
(7) 短期利润分享计划				
(8) 其他短期薪酬		300,619.00	300,619.00	
合计	3,841,279.53	39,975,200.34	41,564,094.30	2,252,385.57

3、 设定提存计划列示

项目	年初余额	本期增加	本期减少	期末余额
基本养老保险		4,925,300.25	4,925,300.25	
失业保险费		167,129.46	167,129.46	
企业年金缴费		397,755.00	397,755.00	
合计		5,490,184.71	5,490,184.71	

(十八) 应交税费

税费项目	期末余额	年初余额
增值税	1,316,604.81	2,449,583.50
城建税	90,534.24	171,176.41
企业所得税	4,809,358.09	7,178,944.70
个人所得税	14,246.56	32,519.48
房产税		
土地使用税		
印花税	200,066.85	284,745.70
教育费附加	65,830.24	122,487.96
河道管理费		388.47
其他	22,971.11	39,312.27
合计	6,519,611.90	10,279,158.49

(十九) 其他应付款

项目	期末余额	年初余额
应付利息	453,214.29	
应付股利		
其他应付款	3,395,018.21	25,925,412.89
合计	3,848,232.50	25,925,412.89

1、 应付利息

项目	期末余额	年初余额
短期借款应付利息	453,214.29	
合计	453,214.29	

2、 其他应付款

(1) 按款项性质列示其他应付款

项目	期末余额	年初余额
保证金及押金	1,980,000.00	990,480.62
车辆保险款		1,000.00
暂收代付款	915,827.21	11,012,601.65
往来款	499,191.00	402,462.70
上市发行费用		13,518,867.92
合计	3,395,018.21	25,925,412.89

(2) 报告期末无账龄超过一年的重要的其他应付款

(二十) 股本

项目	年初余额	本期变动增 (+) 减 (-)					期末余额
		发行新 股	送股	公积金 转股	其他	小计	
股份总额	132,000,000.00						132,000,000.00

其他说明：2017 年 12 月公司实际已发行人民币普通股（A 股）33,000,000.00 股，发行价为每股 10.54 元，溢收金额扣除承销商发行费用人民币 29,245,283.01 元及其他上市费用人民币 13,566,981.13 元，股本溢价人民币 272,007,735.86 元计入资本公积。本年注册资本增加经立信会计师事务所（特殊普通合伙）审验，出具信会师报字 [2017]第 ZA16539 号的验资报告。

(二十一) 资本公积

项目	年初余额	本期增加	本期减少	期末余额
资本溢价（股本溢价）	354,718,557.61			354,718,557.61
其他资本公积				
合计	354,718,557.61			354,718,557.61

(二十二) 其他综合收益

项目	年初余额	本期所得税前 发生额	本期发生额				期末余额
			减：前期计入 其他综合收益 当期转入损益	减：所得税费 用	税后归属于母 公司	税后归属于 少数股东	
1. 不能重分类进损益的其他综合收益							
其中：重新计量设定受益计划变动额							
权益法下不能转损益的其他综合收益							
2. 将重分类进损益的其他综合收益	-945,640.91	500,871.60			500,871.60		-444,769.31
其中：权益法下可转损益的其他综合收益							
可供出售金融资产公允价值变动损益							
持有至到期投资重分类为可供出售金融资产 损益							
现金流量套期损益的有效部分							
外币财务报表折算差额	-945,640.91	500,871.60			500,871.60		-444,769.31
其他综合收益合计	-945,640.91	500,871.60			500,871.60		-444,769.31

(二十三) 专项储备

项目	年初余额	本期增加	本期减少	期末余额
安全生产费	18,315.43	1,062,848.45	897,289.89	183,873.99
合计	18,315.43	1,062,848.45	897,289.89	183,873.99

(二十四) 盈余公积

项目	年初余额	本期增加	本期减少	期末余额
法定盈余公积	16,798,484.76	6,404,663.16		23,203,147.92
合计	16,798,484.76	6,404,663.16		23,203,147.92

盈余公积说明，包括本期增减变动情况、变动原因说明：本期盈余公积增加系公司按照净利润 10%计提盈余公积。

(二十五) 未分配利润

项目	本期	上期
调整前上期末未分配利润	224,036,203.18	186,278,788.40
调整年初未分配利润合计数（调增+，调减-）		
调整后年初未分配利润	224,036,203.18	186,278,788.40
加：本期归属于母公司所有者的净利润	44,988,785.85	77,836,963.02
减：提取法定盈余公积	6,404,663.16	5,079,548.24
提取任意盈余公积		
提取一般风险准备		
应付普通股股利	39,600,000.00	35,000,000.00
转作股本的普通股股利		
期末未分配利润	223,020,325.87	224,036,203.18

(二十六) 营业收入和营业成本

项目	本期发生额		上期发生额	
	收入	成本	收入	成本
主营业务	1,747,285,801.01	1,595,572,393.82	1,699,605,655.63	1,520,078,666.07
其他业务	2,663,147.68	1,611,787.82	508,493.86	528,876.41
合计	1,749,948,948.69	1,597,184,181.64	1,700,114,149.49	1,520,607,542.48

2、 主营业务（分行业）

行业名称	本期发生额		上期发生额	
	营业收入	营业成本	营业收入	营业成本
(1) 供应链物流	913,386,200.06	809,282,967.70	959,451,582.58	828,291,844.20
其中：多式联运	582,713,242.16	557,563,431.56	636,144,048.88	580,243,392.04
第三方物流服务	330,672,957.90	251,719,536.14	323,307,533.70	248,048,452.16
(2) 供应链执行贸易	833,899,600.95	786,289,426.12	740,154,073.05	691,786,821.87
合计	1,747,285,801.01	1,595,572,393.82	1,699,605,655.63	1,520,078,666.07

3、 主营业务（分地区）

地区名称	本期发生额	上期发生额
	营业收入	营业收入
(1) 东北地区	9,675,895.80	2,548,524.30
(2) 华北地区	129,656,456.11	163,873,448.76
(3) 华东地区	470,368,521.20	403,915,673.56
(4) 华南地区	45,565,357.32	7,440,917.98
(5) 华中地区	237,004,103.60	270,462,759.44
(6) 西北地区	314,980,060.76	355,707,858.81
(7) 西南地区	502,374,537.28	442,543,131.82
(8) 境外	37,660,868.94	53,113,340.96
合计	1,747,285,801.01	1,699,605,655.63

4、 公司前五名客户的营业收入情况

客户名称	营业收入总额	占公司全部营业收入的比例(%)
云南弘祥化工有限公司	176,018,362.21	10.06
云南祥丰金麦化工有限公司	159,303,846.56	9.10
云南祥丰商贸有限公司	3,086,500.00	0.18
祥丰集团合计	338,408,708.77	19.34
酒钢集团榆中钢铁有限责任公司	95,128,204.06	5.44
甘肃酒钢集团宏兴钢铁股份有限公司	450,209.51	0.03
酒泉钢铁（集团）有限责任公司	2,635,092.78	0.15
酒钢集团合计	98,213,506.35	5.61
河南中原黄金冶炼厂有限责任公司	71,147,869.19	4.07
中金中原金属（上海）有限公司	252,292.28	0.01
中金黄金合计	71,400,161.47	4.08
青海桥头铝电股份有限公司	64,203,694.82	3.67
昆明滇池国家旅游度假区滇能汇达商贸有限公司	63,492,399.47	3.63
合 计	635,718,470.88	36.33

5、 主营业务成本按性质分类

多式联运成本按性质

项 目	本期发生额	上期发生额
铁路运输成本	446,976,685.83	482,178,824.94
公路运输成本	50,255,172.57	48,313,538.83
海运成本	16,930,298.98	6,759,191.18
基础设施成本	21,480,895.12	19,325,289.41
货运服务成本	8,687,219.44	6,740,862.89
人员劳务成本	6,061,029.33	7,750,645.96
燃油料费	5,491,602.38	5,692,338.62
其他	1,680,527.91	3,482,700.21
合 计	557,563,431.56	580,243,392.04

第三方物流服务成本按性质

项 目	本期发生额	上期发生额
港口及口岸服务成本	178,097,718.37	189,088,427.74
仓储成本	5,073,246.75	10,957,166.94
发运服务成本	63,077,719.36	44,775,282.13
基础设施成本	5,470,851.66	3,227,575.35
合 计	251,719,536.14	248,048,452.16

(二十七) 税金及附加

项目	本期发生额	上期发生额
城市维护建设税	864,690.29	1,196,299.05
教育费附加	621,090.22	858,312.36
房产税	116,425.79	107,185.80
土地使用税	1,542.55	1,507.20
印花税	696,203.48	1,065,400.57
其他	618,241.92	119,871.99
合计	2,918,194.25	3,348,576.97

(二十八) 销售费用

项目	本期发生额	上期发生额
薪酬及福利	14,145,624.74	11,912,311.92
修理及物料消耗	3,964,720.45	2,667,160.86
折旧及摊销	1,432,353.36	1,612,688.89
劳务费用	382,973.46	284,275.70
燃油料	2,155,347.24	1,467,938.09
差旅费	1,218,004.16	1,571,935.80
办公费用	1,066,560.45	805,028.46
装卸搬运费	163,934.18	
业务招待费	700,352.25	858,270.71

项目	本期发生额	上期发生额
租赁费	1,157,287.28	953,159.47
财产保险费	447,338.20	240,978.32
咨询服务费	1,331,997.04	820,629.59
港口及堆存服务费	4,071,462.43	482,093.00
广告宣传费	7,263.35	145,720.00
其他	403,039.45	978,890.29
合计	32,648,258.04	24,801,081.10

(二十九) 管理费用

项目	本期发生额	上期发生额
薪酬及福利	23,895,844.08	23,993,012.77
办公车辆费用	2,199,879.55	1,889,446.48
差旅费用	2,516,127.31	2,424,291.39
业务招待费用	5,204,748.97	6,086,510.24
办公费用	1,595,293.22	1,374,867.49
折旧及摊销	3,019,909.99	2,678,059.32
咨询服务费	1,695,857.96	1,714,206.97
安全生产基金	1,126,256.41	804,480.62
税金	66,569.03	79,079.73
房租费	3,595,355.38	1,453,473.54
董事会费	299,988.00	308,321.00
其他	2,003,917.73	1,090,028.43
合计	47,219,747.63	43,895,777.98

(三十) 财务费用

项目	本期发生额	上期发生额
利息费用	6,893,317.91	4,287,634.29
减：利息收入	3,412,569.12	447,897.22
汇兑损益	-2,112,446.38	-2,146,353.73

项目	本期发生额	上期发生额
其他	1,071,842.87	651,511.31
合计	2,440,145.28	2,344,894.65

(三十一) 资产减值损失

项目	本期发生额	上期发生额
坏账损失	18,592,316.99	6,195,400.65
存货跌价损失	3,100,295.21	
合计	21,692,612.20	6,195,400.65

(三十二) 其他收益

补助项目	本期发生额	上期发生额	与资产相关/与收益相关
稳岗补贴收入	13,723.00		与收益相关
合计	13,723.00		

(三十三) 投资收益

项目	本期发生额	上期发生额
权益法核算的长期股权投资收益	3,450,230.68	2,897,278.93
处置长期股权投资产生的投资收益		
以公允价值计量且其变动计入当期损益的金融资产在持有期间的投资收益		
处置以公允价值计量且其变动计入当期损益的金融资产取得的投资收益		
可供出售金融资产在持有期间的投资收益		
处置可供出售金融资产取得的投资收益		
持有至到期投资在持有期间的投资收益		

项目	本期发生额	上期发生额
丧失控制权后，剩余股权按公允价值重新计量产生的利得		
处置构成业务的处置组产生的投资收益		
其他	3,197,505.88	
合计	6,647,736.56	2,897,278.93

(三十四) 资产处置收益

项目	本期发生额	上期发生额	计入当期非经常性损益的金额
固定资产处置收益	1,813.42	124,562.39	1,813.42
合计	1,813.42	124,562.39	1,813.42

(三十五) 营业外收入

项目	本期发生额	上期发生额	计入当期非经常性损益的金额
政府补助	2,236,400.00	4,294,367.27	2,236,400.00
违约金、罚款收入	8,826.10	2,809.00	8,826.10
其他	1,813,801.35	223,718.54	1,813,801.35
合计	4,059,027.45	4,520,894.81	4,059,027.45

计入营业外收入的政府补助

补助项目	本期发生金额	上期发生金额	与资产相关/与收益相关
中小企业开拓资金		3,200.00	与收益相关
科技发展金	2,074,000.00	4,291,167.27	与收益相关
港口物流发展补助资金	62,400.00		与收益相关
17 年开发区纳税 20 强企业奖	100,000.00		与收益相关

补助项目	本期发生金额	上期发生金额	与资产相关/与收益 相关
励			
合计	2,236,400.00	4,294,367.27	

(三十六) 营业外支出

项目	本期发生额	上期发生额	计入当期非经常性 损益的金额
对外捐赠			
罚款滞纳金支出	2,509.92	807.86	2,509.92
其他	259,699.03	437,912.95	259,699.03
非流动资产毁损报废损失	137,047.49	10,684.78	137,047.49
合计	399,256.44	449,405.59	399,256.44

(三十七) 所得税费用

1、 所得税费用表

项目	本期发生额	上期发生额
当期所得税费用	18,443,365.40	24,884,017.53
递延所得税费用	-5,232,328.02	-365,420.38
合计	13,211,037.38	24,518,597.15

2、 会计利润与所得税费用调整过程

项目	本期发生额
利润总额	56,168,853.64
按法定[或适用]税率计算的所得税费用	14,042,213.42
子公司适用不同税率的影响	-13,471.06
调整以前期间所得税的影响	50,350.14
归属于合营企业和联营企业的损益	-862,557.67
非应税收入的影响	

项目	本期发生额
不可抵扣的成本、费用和损失的影响	575,372.32
使用前期未确认递延所得税资产的可抵扣亏损的影响	-883,852.07
本期未确认递延所得税资产的可抵扣暂时性差异或可抵扣亏损的影响	302,982.31
尾差	-0.01
所得税费用	13,211,037.38

(三十八) 现金流量表项目

1、 收到的其他与经营活动有关的现金

项目	本期发生额	上期发生额
租金收入		
利息收入	3,101,994.03	447,897.22
与收益相关的政府补助	2,250,123.00	4,294,367.27
营业外收入	610,176.66	226,527.54
收回保证金		
代垫款及其他	744,950,556.01	775,013,335.26
合计	750,912,849.70	779,982,127.29

2、 支付的其他与经营活动有关的现金

项目	本期发生额	上期发生额
费用、代垫款等	884,792,450.45	788,858,600.58
合计	884,792,450.45	788,858,600.58

3、 支付的其他与筹资活动有关的现金

项目	本期发生额	上期发生额
IPO 承销费	13,764,150.94	29,416,037.73
合计	13,764,150.94	29,416,037.73

(三十九) 现金流量表补充资料

1、 现金流量表补充资料

补充资料	本期金额	上期金额
1、将净利润调节为经营活动现金流量		
净利润	42,957,816.26	81,495,609.05
加：资产减值准备	21,692,612.20	6,195,400.65
固定资产折旧	16,717,029.54	14,254,792.45
生产性生物资产折旧		
油气资产折耗		
无形资产摊销	603,813.48	603,871.68
长期待摊费用摊销	2,249,176.56	1,945,262.58
处置固定资产、无形资产和其他长期资产的损失（收益以“—”号填列）	-1,813.42	-124,562.39
固定资产报废损失（收益以“—”号填列）	137,047.49	10,684.78
公允价值变动损失（收益以“—”号填列）		
财务费用（收益以“—”号填列）	8,329,308.41	5,857,963.83
投资损失（收益以“—”号填列）	-6,647,736.56	-2,897,278.93
递延所得税资产减少（增加以“—”号填列）	-5,232,328.02	-365,420.38
递延所得税负债增加（减少以“—”号填列）		
存货的减少（增加以“—”号填列）	-196,992,648.40	-46,776,048.24
贷款的减少（增加以“—”号填列）		
存款的增加（减少以“—”号填列）		
经营性应收项目的减少（增加以“—”号填列）	-206,933,330.82	-139,916,533.85
经营性应付项目的增加（减少以“—”号填列）	200,768,268.87	123,140,291.56
其他		

补充资料	本期金额	上期金额
经营活动产生的现金流量净额	-122,352,784.41	43,424,032.79
2、不涉及现金收支的重大投资和筹资活动		
债务转为资本		
一年内到期的可转换公司债券		
融资租入固定资产		
3、现金及现金等价物净变动情况		
现金的期末余额	222,903,729.72	525,588,887.26
减：现金的期初余额	525,588,887.26	185,889,828.94
加：现金等价物的期末余额		
减：现金等价物的期初余额		
现金及现金等价物净增加额	-302,685,157.54	339,699,058.32

2、 现金和现金等价物的构成

项目	期末余额	年初余额
一、现金	222,903,729.72	525,588,887.26
其中：库存现金	31,315.39	338,324.91
可随时用于支付的银行存款	222,872,239.31	525,250,387.64
可随时用于支付的其他货币资金	175.02	174.71
可用于支付的存放中央银行款项		
存放同业款项		
拆放同业款项		
二、现金等价物		
其中：定期存放同业款项		
买入返售金融资产		
三、期末现金及现金等价物余额	222,903,729.72	525,588,887.26
其中：母公司或集团内子公司使用受限制的现金和现金等价物		

(四十) 所有权或使用权受到限制的资产

项目	期末账面价值	受限原因
货币资金	100,443,785.44	银行承兑汇票保证金、信用证保证金、履约保证金、存单被质押
合计	100,443,785.44	

(四十一) 外币货币性项目

1、 外币货币性项目

项目	期末外币余额	折算汇率	期末折算人民币余额
货币资金			
其中：美元	5,134,226.73	6.8632	35,237,224.88
欧元	102.13	7.8473	801.44
港币	750.00	0.8762	657.15
其他货币资金			
其中：美元	5.09	6.8625	34.93
应收账款			
其中：美元	99,960.00	6.8632	686,045.47
短期借款			
其中：美元	2,669,870.54	6.8632	18,323,855.49
应付账款			
其中：美元	18,400.00	6.8632	126,282.88

六、 合并范围的变更

(一) 非同一控制下企业合并

本报告期未发生非同一控制下企业合并的情况。

(二) 同一控制下企业合并

本报告期未发生同一控制下企业合并的情况。

(三) 处置子公司

报告期内无处置对子公司投资即丧失控制权的情形

(四) 其他原因的合并范围变动

本期合并范围增加了新设子公司安徽长基供应链管理有限公司和连云港亚欧一带一路供应链基地有限公司。

七、 在其他主体中的权益

(一) 在子公司中的权益

1、 企业集团的构成

子公司名称	主要经营地	注册地	业务性质	持股比例(%)		取得方式
				直接	间接	
江苏泰和国际货运有限公司	江苏连云港	江苏连云港	物流	100.00		投资设立
广西新为国际物流有限公司	广西防城港	广西防城港	物流	100.00		投资设立
云南新为物流有限公司	云南昆明	云南昆明	物流	80.00		投资设立
香港新捷桥有限公司	香港	香港	贸易、投资	100.00		投资设立
青海运达运输有限公司	青海	青海	物流		51.00	投资设立
新疆新思物流有限公司	新疆乌鲁木齐	新疆乌鲁木齐	物流	100.00		同一控制下企业合并
阿拉山口新思国际货运代理有限公司	新疆阿拉山口	新疆阿拉山口	物流		100.00	同一控制下企业合并
江苏雅仕贸易有限公司	江苏连云港	江苏连云港	贸易	100.00		同一控制下企业合并
连云港宝道国际物流有限公司	江苏连云港	江苏连云港	物流	100.00		非同一控制下企业合并
江苏新为多式联运有限公司	江苏连云港	江苏连云港	物流	35.00	25.00	非同一控制下企业合并
吉木萨尔县新为多式物流有限公司	新疆昌吉州吉木萨尔县	新疆昌吉州吉木萨尔县	物流		99.00	投资成立
宣汉华远物流有限责任公司	四川宣汉县	四川宣汉县	物流	51.00		投资成立
连云港新曦船务代理有限公司	江苏连云港	江苏连云港	物流		100.00	投资成立
安徽长基供应链管理有限公司	安徽马鞍山	安徽马鞍山	物流	60.00		投资成立
连云港亚欧一带一路供应链基地有限公司	江苏连云港	江苏连云港	物流	70.00		投资成立

2、 重要的非全资子公司

子公司名称	少数股东 持股比例 (%)	本期归属于少数 股东的损益	本期向少数股东 宣告分派的股利	期末少数股东权 益余额
云南新为物流有限公司	20.00	932,744.33	2,000,000.00	10,479,302.77
青海运达运输有限公司	49.00	-471,235.86		2,188,586.52
江苏新为多式联运有限公司	40.00	-2,230,137.70		47,194,042.20
吉木萨尔县新为多式物流有 限公司	1.00	-4,979.55		51,490.53
宣汉华远物流有限责任公司	49.00	-132,818.69		2,344,107.05
安徽长基供应链管理有限公司	40.00	-124,542.12		375,457.88

3、重要非全资子公司的主要财务信息

子公司名称	期末余额				年初余额							
	流动资产	非流动资产	资产合计	流动负债	非流动负债	负债合计	流动资产	非流动资产	资产合计	流动负债	非流动负债	负债合计
云南新为物流有限公司	73,165,977.34	4,083,381.73	77,249,359.07	24,852,845.18	24,852,845.18	24,852,845.18	108,939,654.78	4,975,434.48	113,915,089.26	56,182,297.04	56,182,297.04	56,182,297.04
青海远达运输有限公司	4,308,356.21	194,625.37	4,502,981.58	36,478.46	36,478.46	36,478.46	4,403,929.15	1,366,871.84	5,770,800.99	342,592.03	342,592.03	342,592.03
江苏新为多式联运有限公司	106,138,462.16	60,493,692.48	166,632,154.64	48,424,427.72	48,424,427.72	48,424,427.72	111,969,979.78	67,318,895.03	179,288,874.81	56,587,350.22	56,587,350.22	56,587,350.22
吉木萨尔县新为多式物流有限公司	12,656,047.10	589,811.56	13,245,858.66	8,096,804.66	8,096,804.66	8,096,804.66	5,500,599.27	211,623.61	5,712,222.88	65,214.21	65,214.21	65,214.21
宣汉华远物流有限公司	4,471,409.38	2,938,555.14	7,409,964.52	2,626,072.59	2,626,072.59	2,626,072.59	2,764,493.92	2,655,200.88	5,419,694.80	328,831.70	328,831.70	328,831.70

子公司名称	本期发生额				上期发生额			
	营业收入	净利润	综合收益总额	经营活动现金流量	营业收入	净利润	综合收益总额	经营活动现金流量
云南新为物流有限公司	429,624,797.84	4,663,721.67	4,663,721.67	-27,937,671.03	403,540,235.43	15,112,382.52	15,112,382.52	43,145,570.36
青海运达运输有限公司	10,963,836.91	-961,705.84	-961,705.84	-221,664.84	11,899,150.87	83,846.03	83,846.03	138,227.30
江苏新为多式联运有限公司	218,598,181.36	-4,493,797.67	-4,493,797.67	5,023,372.53	310,095,813.03	1,461,709.00	1,461,709.00	29,447,113.60
吉林萨尔斯新为多式物流有限公司	30,944,455.68	-497,954.67	-497,954.67	318,578.75	2,906,599.11	-173,002.06	-173,002.06	-2,504,162.79
宣汉华远物流有限责任公司	9,728,270.87	-271,058.56	-271,058.56	1,535,813.78	4,618,954.91	129,664.54	129,664.54	-1,186,483.36

(二) 在子公司的所有者权益份额发生变化且仍控制子公司的交易

本期公司在子公司的所有者权益份额未发生变化。

(三) 在合营安排或联营企业中的权益

1、 重要的合营企业或联营企业

合营企业或联营企业名称	主要经营地	注册地	业务性质	持股比例(%)		对合营企业或联营企业投资的会计处理方法
				直接	间接	
联营企业						
云南天马物流有限公司	云南	云南	物流	29.00		权益法
新疆众和新丝路集装箱有限责任公司	新疆	新疆	物流	25.00		权益法

2、 重要联营企业的主要财务信息

	期末余额/本期发生额			年初余额/上期发生额		
	云南天马物流有限公司	新疆众和新丝路集装箱有限责任公司	合计	云南天马物流有限公司	新疆众和新丝路集装箱有限责任公司	合计
流动资产	77,251,927.29	31,483,452.77	108,735,380.06	88,123,062.56	30,643,235.66	118,766,298.22
非流动资产	2,258,095.12	71,529,230.48	73,787,325.60	2,847,101.88	22,328,925.72	25,176,027.60
资产合计	79,510,022.41	103,012,683.25	182,522,705.66	90,970,164.44	52,972,161.38	143,942,325.82
流动负债	9,170,756.76	58,030,520.79	67,201,277.55	21,558,923.70	25,213,416.50	46,772,340.20
非流动负债						
负债合计	9,170,756.76	58,030,520.79	67,201,277.55	21,558,923.70	25,213,416.50	46,772,340.20
少数股东权益						
归属于母公司股东权益	70,339,265.65	44,982,162.46	115,321,428.11	69,411,240.74	27,758,744.88	97,169,985.62
按持股比例计算的净资产份额	19,888,900.69	11,245,540.62	31,134,441.31	19,619,524.41	8,064,686.22	27,684,210.63

	期末余额/本期发生额			年初余额/上期发生额		
	云南天马物流 有限公司	新疆众和新丝 路集装箱有限 责任公司	合计	云南天马物流 有限公司	新疆众和新 丝路集装箱 有限责任公 司	合计
调整事项						
—商誉						
—内部交易未实 现利润						
—其他						
对联营企业权益 投资的账面价值	19,888,900.69	11,245,540.62	31,134,441.31	19,619,524.41	8,064,686.22	27,684,210.63
存在公开报价的 联营企业权益投 资的公允价值						
营业收入	228,915,921.07	212,080,533.14	440,996,454.21	390,310,624.85	37,045,480.08	427,356,104.93
净利润	928,883.71	12,760,346.52	13,689,230.23	8,043,423.15	2,258,744.88	10,302,168.03
终止经营的净利 润						
其他综合收益						
综合收益总额	928,883.71	12,760,346.52	13,689,230.23	8,043,423.15	2,258,744.88	10,302,168.03
本年度收到的来 自联营企业的股 利						

八、与金融工具相关的风险

本公司在经营过程中面临各种金融风险：信用风险、市场风险和流动性风险。公司董事会全面负责风险管理目标和政策的确定，并对风险管理目标和政策承担最终责任，但是董事会已授权本公司财务部门设计和实施能确保风险管理目标和政策得以有效执行的程序。董事会通过财务主管递交的月度报告来审查已执行程序的有效性以及风险管理目标和政策的合理性。本公司的内部审计师也会审计风险管理的政策

和程序，并且将有关发现汇报给审计委员会。

本公司风险管理的总体目标是在不过度影响公司竞争力和应变力的情况下，制定尽可能降低风险的风险管理政策。

(一) 信用风险

信用风险是指金融工具的一方不履行义务，造成另一方发生财务损失的风险。本公司主要面临赊销导致的客户信用风险。在签订新合同之前，本公司会对新客户的信用风险进行评估，包括外部信用评级和在某些情况下的银行资信证明（当此信息可获取时）。公司对每一客户均设置了赊销限额，该限额为无需获得额外批准的最大额度。

公司通过对已有客户信用评级的季度监控以及应收账款账龄分析的月度审核来确保公司的整体信用风险在可控的范围内。在监控客户的信用风险时，按照客户的信用特征对其分组。被评为“高风险”级别的客户会放在受限制客户名单里，并且只有在额外批准的前提下，公司才可在未来期间内对其赊销，否则必须要求其提前支付相应款项。

(二) 市场风险

金融工具的市场风险，是指金融工具的公允价值或未来现金流量因市场价格变动而发生波动的风险，包括汇率风险、利率风险和其他价格风险。

(1) 利率风险

利率风险，是指金融工具的公允价值或未来现金流量因市场利率变动而发生波动的风险。本公司面临的利率风险主要来源于应付债券。

(2) 汇率风险

汇率风险，是指金融工具的公允价值或未来现金流量因外汇汇率变动而发生波动的风险。本公司尽可能将外币收入与外币支出相匹配以降低汇率风险。

(3) 其他价格风险

本公司持有其他上市公司的权益投资，管理层认为这些投资活动面临的市场价格风险是可以接受的。

本公司报告期内无持有的上市公司权益投资。

(三) 流动性风险

流动风险，是指企业在履行以交付现金或其他金融资产的方式结算的义务时发生资金短缺的风险。本公司的政策是确保拥有充足的现金以偿还到期债务。流动性风险由本公司的财务部门集中控制。财务部门通过监控现金余额、可随时变现的有价证券以及对未来 12 个月现金流量的滚动预测，确保公司在所有合理预测的情况下拥有

充足的资金偿还债务。

九、公允价值的披露

公允价值计量所使用的输入值划分为三个层次：

- 第一层次输入值是在计量日能够取得的相同资产或负债在活跃市场上未经调整的报价。
- 第二层次输入值是除第一层次输入值外相关资产或负债直接或间接可观察的输入值。
- 第三层次输入值是相关资产或负债的不可观察输入值。

公允价值计量结果所属的层次，由对公允价值计量整体而言具有重要意义的输入值所属的最低层次决定。

本报告期内无以公允价值计量的资产或负债。

十、关联方及关联交易

(一) 本公司的母公司情况

母公司名称	注册地	业务性质	注册资本	母公司对本公司的持股比例(%)	母公司对本公司的表决权比例(%)
江苏雅仕投资集团有限公司	江苏连云港	实业投资	11,068.98 万	51.00	51.00

本公司最终控制方是：孙望平

(二) 本公司的子公司情况

本公司子公司的情况详见本附注“七、在其他主体中的权益”。

(三) 本公司的合营和联营企业情况

本公司重要的合营或联营企业详见本附注“七、在其他主体中的权益”。

本期与本公司发生关联方交易，或前期与本公司发生关联方交易形成余额的其他合营或联营企业情况如下：

合营或联营企业名称	与本公司关系
联营企业	
云南天马物流有限公司	联营企业
新疆众和新丝路集装箱有限责任公司	联营企业

(四) 其他关联方情况

其他关联方名称	其他关联方与本公司的关系
江苏雅仕保鲜产业有限公司	同受最终控制人控制
上海鲜品湾食品发展有限公司	同受最终控制人控制
连云港雅仕置业有限公司	同受最终控制人控制
江苏雅仕农场有限公司	同受最终控制人控制
江苏依道企业管理咨询有限公司	5%以上股东
云南弘祥化工有限公司	非全资子公司持股 20%股东“云南祥丰化肥股份有限公司”控制下的公司
云南祥丰金麦化工有限公司	非全资子公司持股 20%股东“云南祥丰化肥股份有限公司”控制下的公司
云南祥丰化肥股份有限公司	非全资子公司持股 20%股东
云南祥丰商贸有限公司	非全资子公司持股 20%股东“云南祥丰化肥股份有限公司”控制下的公司
江苏连云港港物流控股有限公司	非全资子公司持股 40%股东的母公司控制下的公司
连云港港口集团有限公司	非全资子公司持股 40%股东的母公司
江苏连云港港口股份有限公司	非全资子公司持股 40%股东的母公司控制下的公司
连云港港口集团物资公司	非全资子公司持股 40%股东的母公司控制下的公司
连云港港口集团供电工程公司	非全资子公司持股 40%股东的母公司控制下的公司
连云港兴港人力资源开发服务有限公司	非全资子公司持股 40%股东的母公司控制下的公司
连云港新丝路国际集装箱发展有限公司	非全资子公司持股 40%股东的母公司控制下的公司
连云港鑫联散货码头有限公司	非全资子公司持股 40%股东的母公司控制下的公司
连云港新圩港码头有限公司	非全资子公司持股 40%股东的母公司控制下的公司

其他关联方名称	其他关联方与本公司的关系
连云港广联电力燃料公司	非全资子公司持股 40%股东的母公司控制下的公司
连云港外轮理货有限公司	非全资子公司持股 40%股东的母公司控制下的公司
连云港新东方集装箱码头有限公司	非全资子公司持股 40%股东的母公司控制下的公司
江苏智慧云港科技有限公司	非全资子公司持股 40%股东的母公司控制下的公司
江苏雅仕电子商务有限公司	第一大股东控制下的公司

(五) 关联交易情况

1、 购销商品、提供和接受劳务的关联交易

采购商品/接受劳务情况表

关联方	关联交易内容	本期发生额	上期发生额
云南天马物流有限公司	接受劳务	25,742,929.37	73,291,955.78
江苏连云港港口股份有限公司	接受劳务	18,091,534.91	24,409,598.18
连云港港口集团有限公司	接受劳务	1,070,930.00	1,456,662.32
连云港港口集团有限公司	采购商品	95,606.61	1,355,298.75
连云港港口集团物资公司	采购商品	799,786.32	
连云港港口集团供电工程公司	采购商品	309,797.41	
连云港港口集团供电工程公司	接受劳务	481.13	
连云港鑫联散货码头有限公司	接受劳务		7,241,694.78
连云港新圩港码头有限公司	接受劳务		3,202,183.01
新疆众和新丝路集装箱有限责任公司	接受劳务	4,193,036.86	74,557.54
云南祥丰商贸有限公司	采购商品	6,738,162.13	
连云港广联电力燃料公司	接受劳务	5,825.25	
连云港外轮理货有限公司	接受劳务	146,593.40	
连云港新东方集装箱码头有限公司	接受劳务	54,929.44	
江苏智慧云港科技有限公司	接受劳务	33,601.80	
江苏雅仕电子商务有限公司	采购商品	45,056.00	
连云港兴港人力资源开发服务有限公司	接受劳务	1,068,066.79	

出售商品/提供劳务情况表

关联方	关联交易内容	本期发生额	上期发生额
云南弘祥化工有限公司	提供劳务	176,018,362.21	176,620,480.18
云南祥丰金麦化工有限公司	提供劳务	159,303,846.56	182,902,666.90
云南祥丰金麦化工有限公司	销售商品		2,521,622.55
云南祥丰商贸有限公司	提供劳务	3,086,500.00	261,206.62
云南天马物流有限公司	提供劳务	2,488,622.65	8,191,596.36
江苏连云港港口股份有限公司	提供劳务	591,986.67	1,516,525.55
新疆众和新丝路集装箱有限责任公司	提供劳务	1,537,645.78	714,840.69

2、 关联租赁情况

本公司作为承租方：

出租方名称	租赁资产种类	本期确认的租赁费	上期确认的租赁费
江苏雅仕投资集团有限公司	房屋建筑物	205,714.29	216,000.00
连云港港口集团有限公司	土地	382,857.27	346,666.67
连云港港口集团有限公司	土地	1,210,826.40	1,210,826.40
江苏雅仕保鲜产业有限公司	房屋	70,270.27	70,270.30
江苏雅仕保鲜产业有限公司	房屋	70,270.27	70,270.30
连云港港口集团有限公司	房屋	54,725.04	54,725.04
连云港港口集团有限公司	房屋	425,790.00	425,790.00
云南祥丰化肥股份有限公司	房屋	571,428.57	

3、 关联担保情况

本公司作为被担保方：

担保方	被担保方	担保金额	担保起始日	担保到期日	担保是否已经履行完毕	备注
江苏雅仕投资集团有限公司、连云港新丝路	江苏新为多式联运有限公司	20,000,000.00	2017/4/28	2018/4/27	是	

担保方	被担保方	担保金额	担保起始日	担保到期日	担保是否已经履行完毕	备注
国际集装箱发展有限公司						
江苏雅仕投资集团有限公司、连云港新丝路国际集装箱发展有限公司	江苏新为多式联运有限公司	20,000,000.00	2017/5/3	2018/4/28	是	
江苏雅仕投资集团有限公司	江苏新为多式联运有限公司	25,200,000.00	2018/5/31	2019/5/31	否	
连云港新丝路国际集装箱发展有限公司	江苏新为多式联运有限公司	16,800,000.00	2018/5/31	2019/5/30	否	
江苏雅仕保鲜产业有限公司	江苏雅仕贸易有限公司	50,000,000.00	2017/6/1	2018/5/30	是	进口开证授信担保
江苏雅仕投资集团有限公司	江苏雅仕贸易有限公司	50,000,000.00	2017/5/31	2018/5/27	是	进口开证授信担保
江苏雅仕投资集团有限公司	江苏雅仕贸易有限公司	60,000,000.00	2017/12/19	2018/12/18	是	进口开证授信担保
江苏雅仕投资集团有限公司	江苏雅仕贸易有限公司	30,000,000.00	2018/5/2	2019/3/8	否	进口开证授信担保
江苏雅仕投资集团有限公司	江苏雅仕贸易有限公司	25,000,000.00	2018/7/17	2019/5/30	否	进口开证授信担保
江苏雅仕投资集团有限公司	江苏雅仕贸易有限公司	15,000,000.00	2017/8/30	2018/6/18	是	进口开证授信担保
江苏雅仕投资集团有限公司	江苏雅仕贸易有限公司	50,000,000.00	2018/7/20	2019/7/16	否	进口开证授信担保
江苏雅仕投资集团有限公司	江苏雅仕贸易有限公司	50,000,000.00	2018/8/3	2019/8/2	否	进口开证授信担保
江苏雅仕投资集团有限公司	上海雅仕投资发展股份有限公司	50,000,000.00	2016/12/31	2017/12/30	是	
江苏雅仕投资集团有限公司	上海雅仕投资发	120,000,000.00	2018/6/1	2020/6/1	否	

担保方	被担保方	担保金额	担保起始日	担保到期日	担保是否已经履行完毕	备注
有限公司	展股份有限公司					
江苏雅仕投资集团有限公司	上海雅仕投资发展股份有限公司	214,300,000.00	2018/3/14	2021/3/14	否	
江苏雅仕投资集团有限公司	上海雅仕投资发展股份有限公司	100,000,000.00	2018/4/24	2019/4/24	否	
上海雅仕投资发展股份有限公司	江苏雅仕贸易有限公司	90,000,000.00	2018/12/17	2019/12/17	否	

4、 关键管理人员薪酬

(单位: 万元)

项目	本期发生额	上期发生额
关键管理人员薪酬	232.48	271.31

(六) 关联方应收应付款项

1、 应收项目

项目名称	关联方	期末余额		年初余额	
		账面余额	坏账准备	账面余额	坏账准备
应收账款					
	云南祥丰金麦化工有限公司	3,140,520.27	157,026.01	744,536.41	37,226.82
	云南弘祥化工有限公司	700,184.06	35,009.20	435,319.09	21,765.95
	云南祥丰商贸有限公司	395,150.00	19,757.50		
应收票据					
	云南弘祥化工有限公司	10,000,000.00		13,000,000.00	

项目名称	关联方	期末余额		年初余额	
		账面余额	坏账准备	账面余额	坏账准备
	云南祥丰金麦化工有限公司	10,000,000.00		22,000,000.00	
	云南祥丰商贸有限公司	3,000,000.00			
预付账款					
	江苏连云港港口股份有限公司	57,481.00		700,754.07	
	连云港港口集团有限公司	2,538,557.00		59,800.00	
	云南祥丰商贸有限公司			7,479,760.00	
	新疆众和新丝路集装箱有限责任公司	24,440.00			
	连云港新东方集装箱码头有限公司	11,077.00			

2、 应付项目

项目名称	关联方	期末账面余额	年初账面余额
应付账款			
	云南天马物流有限公司		3,735,559.65
	江苏连云港港口股份有限公司	15,975.63	171,801.82
	连云港港口集团有限公司	5,100.00	
	连云港外轮理货有限公司	127,375.00	
	连云港港口集团有限公司	200,000.00	
预收账款			
	新疆众和新丝路集装箱有限责任公司	1,200,000.00	259,840.00

(七) 关联方承诺

本报告期无需披露的关联方承诺事项。

(八) 其他关联交易

本报告期无需披露的其他关联交易。

十一、 股份支付

(一) 股份支付总体情况

本报告期未发生股份支付。

(二) 股份支付的修改、终止情况

本报告期未发生股份支付修改、终止情况。

十二、 政府补助

(一) 与资产相关的政府补助

本报告期无资产相关的政府补助

(二) 与收益相关的政府补助

种类	金额	计入当期损益或冲减相关成本费用 损失的金额		计入当期损益或冲减相 关成本费用损失的项目
		本期发生额	上期发生额	
企业发展扶持金				营业外收入
科技发展金	2,074,000.00	2,074,000.00	4,291,167.27	营业外收入
中小企业开拓资 金			3,200.00	营业外收入
港口物流发展补 助资金	62,400.00	62,400.00		营业外收入
17 年开发区纳税 20 强企业奖励	100,000.00	100,000.00		营业外收入
稳岗补贴收入	13,723.00	13,723.00		其他收益

十三、 承诺及或有事项

(一) 重要承诺事项

资产负债表日存在的重要承诺

- (1) 与关联方相关的未确认承诺事项详见本附注“十、关联方及关联交易”部分相应内容。
- (2) 截至 2018 年 12 月 31 日，公司已开具、未履行完毕的不可撤销信用证分别为人民币 149,961,000.00 元、美元 6,838,043.20 元。

(二) 或有事项

- 1、 本期公司没有需要披露的重要或有事项。

十四、 资产负债表日后事项

(一) 重要事项

1、(1) 2019 年 1 月 29 日，雅仕集团将其持有的本公司限售股股份 6,200,000 股（占公司总股本的 4.70%）与海通证券股份有限公司办理了股票补充质押交易业务，初始交易日为 2019 年 1 月 29 日，购回交易日为 2021 年 1 月 20 日。相关补充质押手续已办理完毕。

截至审计报告日，雅仕集团直接持有本公司股份 67,320,000 股，占公司总股本的 51.00%。雅仕集团累计质押公司股份 30,200,000 股，占其持有本公司股份的 44.86%，占公司总股本的 22.88%。

(2) 2019 年 1 月 29 日，江苏依道将其持有的本公司限售股股份 322,000 股（占公司总股本的 0.24%）与海通证券股份有限公司办理了股票补充质押交易业务，初始交易日为 2019 年 1 月 29 日，购回交易日为 2021 年 3 月 3 日。相关补充质押手续已办理完毕。

2019 年 1 月 29 日，江苏依道将其持有的本公司限售股股份 378,000 股（占公司总股本的 0.29%）与海通证券股份有限公司办理了股票补充质押交易业务，初始交易日为 2019 年 1 月 29 日，购回交易日为 2021 年 3 月 5 日。相关补充质押手续已办理完毕。

2019 年 2 月 1 日，江苏依道将其持有的本公司无限售流通股股份 368,000 股（占公司总股本的 0.28%）与海通证券股份有限公司办理了股票补充质押交易业务，初始交易日为 2019 年 2 月 1 日，购回交易日为 2021 年 3 月 3 日；江苏依道将其持有的本公司无限售流通股股份 432,000 股（占公司总股本的 0.33%）与海通股份有限

公司办理了股票补充质押交易业务，初始交易日为2019年2月1日，购回交易日为2021年3月5日。相关补充质押手续已办理完毕。

截至审计报告日，江苏依道直接持有本公司股份6,888,000股，占公司总股本的5.22%。江苏依道累计质押公司股份6,500,000股，占其持有本公司股份的94.37%，占公司总股本的4.92%。

2、公司董事会于2019年2月20日收到独立董事陈鹤岚先生提交的书面辞职申请。因个人工作原因，陈鹤岚先生申请辞去公司独立董事职务，并相应辞去公司第二届董事会审计委员会委员以及提名委员会主任委员职务。

陈鹤岚先生辞去公司独立董事职务后，公司独立董事的人数不足董事会人数的三分之一，根据《关于在上市公司建立独立董事制度的指导意见》和《公司章程》等有关规定，陈鹤岚先生的辞职报告将自公司股东大会选举产生新任独立董事后生效，在此之前，陈鹤岚先生将继续履行独立董事职责。

公司第二届董事会第五次会议于2019年3月1日审议通过同意提名陈凯先生为公司第二届董事会独立董事候选人，并同时担任第二届董事会审计委员会委员以及提名委员会主任委员职务，任期至本届董事会任期届满。调整后的董事会审计委员会及提名委员会成员如下：

审计委员会委员：袁树民先生、孙望平先生、陈凯先生，其中袁树民先生为召集人；

提名委员会委员：孙望平先生、袁树民先生、陈凯先生，其中陈凯先生为召集人。

公司独立董事同意本次独立董事候选人的提名，并同意提交公司2019年第一次临时股东大会审议。

公司于2019年3月19日举行2019年第一次临时股东大会，审议通过“关于提名独立董事候选人并调整董事会相关专门委员会委员的议案”。

3、2019年3月1日，公司召开了第二届董事会第五次会议和第二届监事会第五次会议，审议通过了《关于使用部分闲置募集资金暂时补充流动资金的议案》，同意公司使用部分闲置募集资金暂时补充流动资金，金额不超过人民币50,000,000元，期限自董事会审议通过之日起不超过12个月，独立董事发表了同意的独立意见。

公司于2019年3月1日与中信银行股份有限公司上海分行签署了理财协议，以5,000.00万元闲置募集资金购买“共赢利率结构24976期人民币结构性存款产品”该产品起始日为2019年3月1日，产品终止日为2019年5月31日，预期年化收益率为3.80%-4.30%。

(二) 利润分配情况

拟分配的利润或股利	公司于 2019 年 4 月 23 日第二届董事会第六次会议决议通过，拟以 2018 年末总股本 13,200 万股为基数，向全体股东每 10 股派发现金红利 2.5 元（含税），共派发现金红利 3,300.00 万元，剩余未分配利润结转下一年度。本利润分配预案尚须经公司 2018 年度股东大会审议通过。
经审议批准宣告发放的利润或股利	

十五、 母公司财务报表主要项目注释

(一) 应收票据及应收账款

项目	期末余额	年初余额
应收票据	6,800,000.00	3,500,000.00
应收账款	17,245.77	16,993,648.54
合计	6,817,245.77	20,493,648.54

1、 应收票据

(1) 应收票据分类列示

项目	期末余额	年初余额
银行承兑汇票	6,800,000.00	3,500,000.00
商业承兑汇票		
合计	6,800,000.00	3,500,000.00

(2) 期末公司已背书或贴现且在资产负债表日尚未到期的应收票据

项目	期末终止确认金额	期末未终止确认金额
银行承兑汇票	7,764,608.63	
商业承兑汇票		
合计	7,764,608.63	

2、 应收账款

(1) 应收账款分类披露

类别	期末余额				年初余额				
	账面余额		坏账准备		账面余额		坏账准备		
	金额	比例 (%)	金额	计提比例 (%)	金额	比例 (%)	金额	计提比例 (%)	
单项金额重大并单独计提坏账准备的应收账款									
按信用风险特征组合计提坏账准备的应收账款	25,325.31	100.00	8,079.54	31.90	17,245.77	100.00	14,884.81	0.09	16,993,648.54
合计	25,325.31	100.00	8,079.54		17,245.77	100.00	14,884.81		16,993,648.54

组合中，按账龄分析法计提坏账准备的应收账款：

账龄	期末余额		
	应收账款	坏账准备	计提比例 (%)
1 年以内			
1 至 2 年			
2 至 3 年	24,636.81	7,391.04	30.00
3 至 4 年			
4 至 5 年			
5 年以上	688.50	688.50	100.00
合计	25,325.31	8,079.54	

(2) 本期计提、收回或转回应收账款情况

本期计提坏账准备金额-6,805.27 元。

(3) 本期无实际核销的应收账款情况

(4) 按欠款方归集的期末余额较大的应收款情况

单位名称	期末余额		
	应收账款	占应收账款合计 数的比例(%)	坏账准备
姜堰市东风染料化工厂	688.50	2.72	688.50
溧阳市泰湘贸易有限公司	24,636.81	97.28	7,391.04
合计	25,325.31	100.00	8,079.54

(5) 本期无因金融资产转移而终止确认的应收款项情况

(6) 本期无转移应收账款且继续涉入形成的资产、负债情况。

(二) 其他应收款

项目	期末余额	年初余额
应收利息		
应收股利		
其他应收款	149,038,570.80	29,588,331.21
合计	149,038,570.80	29,588,331.21

1、其他应收款

(1) 其他应收款分类披露:

类别	期末余额				年初余额				
	账面余额		坏账准备		账面余额		坏账准备		
	金额	比例 (%)	金额	计提比例 (%)	金额	比例 (%)	金额	计提比例 (%)	
单项金额重大并单独计提坏账准备的其他应收款	5,553,381.14	3.56	2,776,690.57	50.00	2,776,690.57				
按信用风险特征组合计提坏账准备的其他应收款	150,523,595.88	96.44	4,261,715.65	2.83	146,261,880.23	29,716,130.36	100.00	127,799.15	0.43
单项金额不重大但单独计提坏账准备的其他应收款									
合计	156,076,977.02	100.00	7,038,406.22		149,038,570.80	29,716,130.36	100.00	127,799.15	
									29,588,331.21

期末单项金额重大并单独计提坏账准备的其他应收款

其他应收款（按单位）	期末余额			
	其他应收账款	坏账准备	计提比例	计提理由
鄂尔多斯市神东圣圆实业有限责任公司（包含诉讼费）	5,553,381.14	2,776,690.57	50.00	已进入诉讼程序，预计部分收回
合计	5,553,381.14	2,776,690.57		

组合中，按账龄分析法计提坏账准备的其他应收款：

账龄	期末余额		
	其他应收款	坏账准备	计提比例（%）
1 年以内	762,548.63	38,127.43	5.00
1 至 2 年	15,601,590.08	1,560,159.01	10.00
2 至 3 年	8,859,301.45	2,657,790.44	30.00
3 至 4 年			
4 至 5 年			
5 年以上	5,638.77	5,638.77	100.00
合计	25,229,078.93	4,261,715.65	

组合中，采用其他方法计提坏账准备的其他应收款：

组合名称	期末余额		
	账面余额	坏账准备	计提比例
合并关联方	125,294,516.95		
合计	125,294,516.95		

(2) 本期计提、收回或转回坏账准备情况

本期计提坏账准备金额 6,910,607.07 元。

(3) 本期无实际核销的其他应收款情况

(4) 其他应收款按款项性质分类情况

款项性质	期末账面余额	年初账面余额
往来款	125,294,516.95	27,656,886.39
备用金	33,976.00	30,971.69
押金	649,086.97	69,643.23
其他	30,099,397.10	1,958,629.05
合计	156,076,977.02	29,716,130.36

(5) 按欠款方归集的期末余额前五名的其他应收款情况:

单位名称	款项性质	期末余额	账龄	占其他应收款合计数的比例(%)	坏账准备期末余额
香港新捷桥有限公司	内部往来	14,344,516.95	1 年以内	9.19	
上海煊耀贸易有限公司	往来款	13,858,921.45	1-3 年	8.88	3,157,676.44
江苏雅仕贸易有限公司	内部往来	80,000,000.00	1 年以内	51.26	
准格尔旗川发煤炭有限责任公司	往来款	10,680,753.46	1-2 年	6.84	1,068,075.35
鄂尔多斯市神东圣圆实业有限责任公司(包含诉讼费)	往来款	5,553,381.14	1 年以内, 2-3 年	3.56	2,776,690.57
合计		124,437,573.00		79.73	7,002,442.36

(6) 期末无涉及政府补助的应收款项

(7) 本期无因金融资产转移而终止确认的其他应收款

(8) 本期无转移其他应收款且继续涉入形成的资产、负债情况:

(三) 长期股权投资

项目	期末余额			年初余额		
	账面余额	减值准备	账面价值	账面余额	减值准备	账面价值
对子公司投资	243,221,882.76		243,221,882.76	160,471,882.76		160,471,882.76
对联营、合营企业投资	19,888,900.69		19,888,900.69	19,619,524.41		19,619,524.41
合计	263,110,783.45		263,110,783.45	180,091,407.17		180,091,407.17

1、对子公司投资

被投资单位	年初余额	本期增加	本期减少	期末余额	本期计提减值准备	减值准备期末余额
江苏泰和国际货运有限公司	16,778,350.00	42,000,000.00		58,778,350.00		
防城港雅仕硫磺有限公司	7,794,750.00			7,794,750.00		
江苏新为多式联运有限公司	37,004,405.00			37,004,405.00		
云南新为物流有限公司	26,976,500.00			26,976,500.00		
新疆新思物流有限公司	22,765,000.00	40,000,000.00		62,765,000.00		
连云港宝道国际物流有限公司	12,199,073.48			12,199,073.48		
香港新捷桥有限公司	12,633,200.00			12,633,200.00		
江苏雅仕贸易有限公司	21,770,604.28			21,770,604.28		
宣汉华远物流有限责任公司	2,550,000.00			2,550,000.00		
安徽长基供应链管理 有限公司		750,000.00		750,000.00		
合计	160,471,882.76	82,750,000.00	-	243,221,882.76		

2、 对联营、合营企业投资

被投资单位	年初余额	本期增减变动						期末余额	本期计提减值准备	减值准备期末余额
		追加投资	减少投资	权益法下确认的投资损益	其他综合收益调整	其他权益变动	宣告发放现金股利或利润			
联营企业										
云南通天马物流有限公司	19,619,524.41			269,376.28						19,888,900.69
小计	19,619,524.41			269,376.28						19,888,900.69
合计	19,619,524.41			269,376.28						19,888,900.69

(四) 营业收入和营业成本

项目	本期发生额		上期发生额	
	收入	成本	收入	成本
主营业务	309,339,919.41	284,718,084.19	208,131,694.77	195,553,904.98
其他业务	4,621,775.15	2,377,547.51	2,350,427.35	528,876.41
合计	313,961,694.56	287,095,631.70	210,482,122.12	196,082,781.39

(五) 投资收益

项目	本期发生额	上期发生额
成本法核算的长期股权投资收益	68,000,000.00	50,500,000.00
权益法核算的长期股权投资收益	269,376.28	2,332,592.71
处置长期股权投资产生的投资收益		
以公允价值计量且其变动计入当期损益的金融资产在持有期间的投资收益		
处置以公允价值计量且其变动计入当期损益的金融资产取得的投资收益		
可供出售金融资产在持有期间的投资收益		
处置可供出售金融资产取得的投资收益		
持有至到期投资在持有期间的投资收益		
丧失控制权后，剩余股权按公允价值重新计量产生的利得		
处置构成业务的处置组产生的投资收益		
其他	2,880,935.82	
合计	71,150,312.10	52,832,592.71

十六、补充资料

(一) 当期非经常性损益明细表

项目	金额	说明
非流动资产处置损益	-135,234.07	
越权审批或无正式批准文件的税收返还、减免		
计入当期损益的政府补助（与企业业务密切相关，按照国家统一标准定额或定量享受的政府补助除外）	2,250,123.00	
计入当期损益的对非金融企业收取的资金占用费		
企业取得子公司、联营企业及合营企业的投资成本小于取得投资时应享有被投资单位可辨认净资产公允价值产生的收益		
非货币性资产交换损益		
委托他人投资或管理资产的损益	2,236,717.39	
因不可抗力因素，如遭受自然灾害而计提的各项资产减值准备		
债务重组损益		
企业重组费用，如安置职工的支出、整合费用等		
交易价格显失公允的交易产生的超过公允价值部分的损益		
同一控制下企业合并产生的子公司期初至合并日的当期净损益		
与公司正常经营业务无关的或有事项产生的损益		
除同公司正常经营业务相关的有效套期保值业务外，持有交易性金融资产、交易性金融负债产生的公允价值变动损益，以及处置交易性金融资产、交易性金融负债和可供出售金融资产取得的投资收益	960,788.49	
单独进行减值测试的应收款项减值准备转回	1,818,774.61	
对外委托贷款取得的损益		
采用公允价值模式进行后续计量的投资性房地产公允价值变动产生的损益		

项目	金额	说明
根据税收、会计等法律、法规的要求对当期损益进行一次性调整对当期损益的影响		
受托经营取得的托管费收入		
除上述各项之外的其他营业外收入和支出	1,560,418.50	
其他符合非经常性损益定义的损益项目		
所得税影响额	-2,161,464.51	
少数股东权益影响额	-17,905.24	
合计	6,512,218.17	

(二) 净资产收益率及每股收益:

报告期利润	加权平均净资产收益率 (%)	每股收益 (元)	
		基本每股收益	稀释每股收益
归属于公司普通股股东的净利润	6.17	0.34	0.34
扣除非经常性损益后归属于公司普通股股东的净利润	5.28	0.29	0.29

上海雅仕投资发展股份有限公司
(加盖公章)
二〇一九年四月二十三日





营业执照

(副本)

统一社会信用代码 91310101568093764U

证照编号 01000000201808150101

名称 立信会计师事务所(特殊普通合伙)

类型 特殊普通合伙企业

主要经营场所 上海市黄浦区南京东路61号四楼

执行事务合伙人 朱建弟

成立日期 2011年1月24日

合伙期限 2011年1月24日至不约定期限

经营范围 审查企业会计报表，出具审计报告；验证企业资本，出具验资报告；办理企业合并、分立、清算事宜中的审计业务，出具有关报告；基本建设年度财务决算审计；代理记账；会计咨询、税务咨询、管理咨询、会计培训；法律、法规规定的其他业务。

【企业经营涉及行政许可的，凭许可证件经营】



登记机关



证书序号: 0001247

说明

- 1、《会计师事务所执业证书》是证明持有人经财政部门依法审批, 准予执行注册会计师法定业务的凭证。
- 2、《会计师事务所执业证书》记载事项发生变动的, 应当向财政部门申请换发。
- 3、《会计师事务所执业证书》不得伪造、涂改、出租、出借、转让。
- 4、会计师事务所终止或执业许可注销的, 应当向财政部门交回《会计师事务所执业证书》。



发证机关:

二〇一八年六月一日

中华人民共和国财政部制



会计师事务所

执业证书



名称: 立信会计师事务所 (特殊普通合伙)

首席合伙人: 朱建弟

主任会计师:

经营场所: 上海市黄浦区南京东路61号四楼

组织形式: 特殊普通合伙制

执业证书编号: 31000006

批准执业文号: 沪财会〔2000〕26号 (转制批文 沪财会[2010]82号)

批准执业日期: 2000年6月13日 (转制日期 2010年12月31日)



证书序号: 000194


会计师事务所 证券、期货相关业务许可证

经财政部、中国证券监督管理委员会审查, 批准
立信会计师事务所(特殊普通合伙)从事证券、期货相关业务。

首席合伙人: 朱建弟



证书号: 34 发证时间: 二〇一〇年七月十七日
证书有效期至: 二〇一〇年七月十七日



姓名: 王士玮
 Full name: Wang Shiwei
 性别: 女
 Sex: Female
 出生日期: 1985年05月24日
 Date of birth: 1985-05-24
 工作单位: 立信会计师事务所(特殊普通合伙)
 Working unit: Shi Lin Pan Certified Public Accountants LLP
 身份证号: 310106198505240023
 Identity card No.: 310106198505240023



年度检验登记
Annual Renewal Registration

本证书经检验合格，继续有效一年。
 This certificate is valid for another year after this renewal.



王士玮(310000060230)
 您已通过2018年年检
 上海市注册会计师协会
 2018年04月30日

证书编号: 31 0000060230
 No. of Certificate
 发证机构: 上海市注册会计师协会
 Authorized Issuer of CPAs
 发证日期: 2018年05月24日
 Date of Issuance



姓名 Name: 吕杰
 性别 Sex: 男
 出生日期 Date of Birth: 1980-10-28
 工作单位 Working Unit: 汇攀会计师事务所(普通合伙)
 发证日期 Issuance Date: 2018-04-30
 身份证号码 Identity Card No.:



年度检验登记
 Annual Renewal Registration

本证书经检验合格，继续有效一年。
 This certificate is valid for another year after this renewal.



吕杰 (310000060059)
 您已通过2018年年检
 上海市注册会计师协会
 2018年04月30日

证书编号: 310000060059
 No. of Certificate
 批准注册协会: 上海市注册会计师协会
 Authorized Institute of CPAs
 发证日期: 2018年01月28日
 Date of Issuance