

上海电影股份有限公司

2018 年度财务报表及审计报告

上海电影股份有限公司

2018年度财务报表及审计报告

	页码
审计报告	1-8
2018年度财务报表	
合并资产负债表	9-10
公司资产负债表	11-12
合并利润表	13
公司利润表	14
合并现金流量表	15
公司现金流量表	16
合并股东权益变动表	17-18
公司股东权益变动表	19
财务报表附注	20-150
补充资料	151-152

审计报告

普华永道中天审字(2019)第 10012 号
(第一页, 共八页)

上海电影股份有限公司全体股东:

一、 审计意见

(一) 我们审计的内容

我们审计了上海电影股份有限公司(以下简称“上海电影”)的财务报表,包括 2018 年 12 月 31 日的合并及公司资产负债表, 2018 年度的合并及公司利润表、合并及公司现金流量表、合并及公司股东权益变动表以及财务报表附注。

(二) 我们的意见

我们认为,后附的财务报表在所有重大方面按照企业会计准则的规定编制,公允反映了上海电影 2018 年 12 月 31 日的合并及公司财务状况以及 2018 年度的合并及公司经营成果和现金流量。

二、 形成审计意见的基础

我们按照中国注册会计师审计准则的规定执行了审计工作。审计报告的“注册会计师对财务报表审计的责任”部分进一步阐述了我们在这些准则下的责任。我们相信,我们获取的审计证据是充分、适当的,为发表审计意见提供了基础。

按照中国注册会计师职业道德守则,我们独立于上海电影,并履行了职业道德方面的其他责任。

三、 关键审计事项

关键审计事项是我们根据职业判断,认为对本期财务报表审计最为重要的事项。这些事项的应对以对财务报表整体进行审计并形成审计意见为背景,我们不对这些事项单独发表意见。

我们在审计中识别出的关键审计事项汇总如下:

(一) 电影放映收入的确认

(二) 处置天下票仓(上海)网络科技有限公司(以下简称“天下票仓”)股权的投资收益确认

审计报告(续)

普华永道中天审字(2019)第 10012 号
(第二页, 共八页)

三、 关键审计事项(续)

关键审计事项	我们在审计中如何应对关键审计事项
<p>(一)电影放映收入的确认:</p> <p>参见财务报表附注四(35)营业收入和营业成本。</p> <p>上海电影 2018 年度合并财务报表中确认营业收入为人民币 1,055,902,865.31 元, 其中电影放映收入为人民币 805,026,817.30 元, 约占营业收入的 76.24%。</p> <p>上海电影 2018 年度电影放映收入主要包括电影观影收入以及已售兑换券期满后转入的收入。分别于影院销售电影票并收取票款, 观众持电影票入场观看电影时, 或电影卡、兑换券持有人实际兑换电影票后入场观看电影时按票款总额确认收入; 对于已售兑换券期满而尚未用以兑换的, 于有效期满 3 个月后全额转入当期电影放映收入。</p> <p>我们对电影放映收入确认的关注主要由于其交易数量庞大, 单笔金额较小, 我们评估认为其收入确认存在特别风险, 在审计中针对该领域投入了大量的时间及资源予以重点关注, 因此, 我们将电影放映收入的确认确定为关键审计事项。</p>	<p>我们对电影放映收入确认实施的审计程序包括:</p> <p>我们了解、评估并测试了与电影放映收入相关的内部控制以及与收款相关的内部控制, 包括影院日营业款结算核对以及预售电影卡及兑换券管理等相关的内部控制。</p> <p>我们了解、评估并测试了财务系统以及与财务报表相关的售票系统的信息系统一般控制(包括系统访问控制、程序变更控制、程序开发控制和计算机运行控制)和应用控制的设计和运行。</p> <p>我们在信息系统审计专家的帮助下, 利用计算机辅助审计技术, 将售票系统全年已售票务数据信息核对至财务系统电影放映票房数据。</p> <p>在此基础上, 我们根据全年电影放映票房数据, 重新计算相关影院扣除增值税、税金及附加和国家电影专项资金后的电影放映收入, 并核对至财务报表。</p>

审计报告(续)

普华永道中天审字(2019)第 10012 号
(第三页, 共八页)

三、 关键审计事项(续)

关键审计事项	我们在审计中如何应对关键审计事项
	<p>我们通过审计抽样的方法, 检查相关影院的电影放映收入, 将售票系统中放映收入核对至营业日结算报表, 并核对至相关支持性文件(包括银行签购单、电影卡及兑换券的系统使用记录、实收现金、与第三方售票平台的对账单以及相关银行水单等)。</p> <p>对于已售兑换券期满而尚未用以兑换的, 我们获取了相关影院于有效期满 3 个月后全额转入本年度电影放映收入的清单。基于该清单, 我们通过审计抽样的方法, 检查兑换券的使用条款及其在业务系统中的余额、到期日、使用记录等信息, 并核对至本年实际结转月份, 确认结转金额以及期间的准确性。</p> <p>结合本年度行业信息以及国家指定电影票房统计网站数据, 我们对相关影院的电影放映收入及其毛利波动执行了分析程序。</p> <p>基于所实施的审计程序, 我们认为我们获取的审计证据可以支持确认的电影放映收入。</p>

审计报告(续)

普华永道中天审字(2019)第 10012 号
(第四页, 共八页)

三、 关键审计事项(续)

关键审计事项	我们在审计中如何应对关键审计事项
<p>(二)处置天下票仓股权投资的投资收益确认:</p> <p>参见财务报表附注四(42)投资收益、附注五(2)(b)合并范围的变更。</p> <p>上海电影 2018 年度合并财务报表中因处置天下票仓股权而确认的投资收益为人民币 215,362,057.47 元。该收益系处置天下票仓 51%股权的对价与剩余 49%股权公允价值之和与上海电影对天下票仓丧失控制权时的天下票仓净资产账面价值之差额。</p> <p>上述股权处置事项确认的投资收益占 2018 年当年税前利润的 78.63%, 对 2018 年度财务报表具有重大影响。同时, 上述丧失控制权时点的判断以及上海电影在该交易完成后剩余 49%股权公允价值评估所采用的评估模型、包括折现率、收入增长率的关键假设, 均涉及重大的会计估计与判断, 因此我们在审计中针对该事项予以重点关注, 并将该事项确认为关键审计事项。</p>	<p>我们对处置天下票仓股权投资投资收益的确认实施的审计程序包括:</p> <p>我们查看了天下票仓股权处置的相关董事会、股东大会决议, 确认上述交易已经按照公司章程获得股东大会和董事会批准。我们亦查看了上海电影对于该股权处置的相关交易进展公告。</p> <p>我们对股权购买方进行了背景调查, 并与对方进行了访谈, 了解了整个交易的背景、交易过程以及相关股权转让手续的执行情况。</p> <p>我们了解了国有资产转让的主要流程以及关键程序, 并在此基础上对于管理层就对天下票仓丧失控制权的时点作出的判断进行了评估:</p> <ul style="list-style-type: none"> • 我们检查了天下票仓股权出售的产权交易合同、国有资产评估项目备案表以及上海联合产权交易所出具的产权交易凭证中与本次产权交易相关的交易时间、交易金额、交易双方信息等。 • 我们检查了天下票仓在股权转让后更新的公司章程、改选后的董事会构成、章程中有关日常经营管理以及决策机制, 并结合天下票仓的经营计划及相关活动, 分析确认了上海电影对天下票仓丧失控制权的时点。

审计报告(续)

普华永道中天审字(2019)第 10012 号
(第五页, 共八页)

三、 关键审计事项(续)

关键审计事项	我们在审计中如何应对关键审计事项
	<p>我们在内部评估专家的协助下, 对天下票仓剩余 49% 股权的公允价值, 执行了以下程序:</p> <ul style="list-style-type: none"> • 评估了第三方评估机构的独立性和胜任能力; • 获取了由第三方评估机构基于股权交易基准日出具的评估报告, 并与其进行了访谈, 了解了评估模型与评估参数; • 参考同行业惯例, 对评估模型及模型中使用的折现率的合理性进行了评估; • 综合考虑历史经营情况及未来经营计划, 对收入增长率进行了评估并对管理层编制的敏感性分析进行了测试。 <p>我们获取了已缴纳的股权转让款的银行水单、核对水单金额、付款人信息至产权交易合同。针对在报告日前尚未支付的股权转让款余额, 我们执行了函证程序。</p> <p>我们重新计算了处置天下票仓 51% 股权所产生的投资收益。</p> <p>基于所实施的审计程序, 我们认为我们获取的审计证据可以支持天下票仓股权交易中所作出的会计估计与判断和确认的投资收益。</p>

审计报告(续)

普华永道中天审字(2019)第 10012 号
(第六页, 共八页)

四、 其他信息

上海电影管理层对其他信息负责。其他信息包括上海电影 2018 年年度报告中涵盖的信息, 但不包括财务报表和我们的审计报告。

我们对财务报表发表的审计意见不涵盖其他信息, 我们也不对其他信息发表任何形式的鉴证结论。

结合我们对财务报表的审计, 我们的责任是阅读其他信息, 在此过程中, 考虑其他信息是否与财务报表或我们在审计过程中了解到的情况存在重大不一致或者似乎存在重大错报。基于我们已经执行的工作, 如果我们确定其他信息存在重大错报, 我们应当报告该事实。在这方面, 我们无任何事项需要报告。

五、 管理层和治理层对财务报表的责任

上海电影管理层负责按照企业会计准则的规定编制财务报表, 使其实现公允反映, 并设计、执行和维护必要的内部控制, 以使财务报表不存在由于舞弊或错误导致的重大错报。

在编制财务报表时, 管理层负责评估上海电影的持续经营能力, 披露与持续经营相关的事项(如适用), 并运用持续经营假设, 除非管理层计划清算上海电影、终止运营或别无其他现实的选择。

治理层负责监督上海电影的财务报告过程。

审计报告(续)

普华永道中天审字(2019)第 10012 号
(第七页, 共八页)

六、 注册会计师对财务报表审计的责任

我们的目标是对财务报表整体是否不存在由于舞弊或错误导致的重大错报获取合理保证, 并出具包含审计意见的审计报告。合理保证是高水平的保证, 但并不能保证按照审计准则执行的审计在某一重大错报存在时总能发现。错报可能由于舞弊或错误导致, 如果合理预期错报单独或汇总起来可能影响财务报表使用者依据财务报表作出的经济决策, 则通常认为错报是重大的。

在按照审计准则执行审计工作的过程中, 我们运用职业判断, 并保持职业怀疑。同时, 我们也执行以下工作:

(一) 识别和评估由于舞弊或错误导致的财务报表重大错报风险; 设计和实施审计程序以应对这些风险, 并获取充分、适当的审计证据, 作为发表审计意见的基础。由于舞弊可能涉及串通、伪造、故意遗漏、虚假陈述或凌驾于内部控制之上, 未能发现由于舞弊导致的重大错报的风险高于未能发现由于错误导致的重大错报的风险。

(二) 了解与审计相关的内部控制, 以设计恰当的审计程序。

(三) 评价管理层选用会计政策的恰当性和作出会计估计及相关披露的合理性。

(四) 对管理层使用持续经营假设的恰当性得出结论。同时, 根据获取的审计证据, 就可能导致对上海电影持续经营能力产生重大疑虑的事项或情况是否存在重大不确定性得出结论。如果我们得出结论认为存在重大不确定性, 审计准则要求我们在审计报告中提请报表使用者注意财务报表中的相关披露; 如果披露不充分, 我们应当发表非无保留意见。我们的结论基于截至审计报告日可获得的信息。然而, 未来的事项或情况可能导致上海电影不能持续经营。

(五) 评价财务报表的总体列报、结构和内容(包括披露), 并评价财务报表是否公允反映相关交易和事项。

审计报告(续)

普华永道中天审字(2019)第 10012 号
(第八页, 共八页)

六、 注册会计师对财务报表的审计责任(续)

(六) 就上海电影中实体或业务活动的财务信息获取充分、适当的审计证据,以对合并财务报表发表审计意见。我们负责指导、监督和执行集团审计,并对审计意见承担全部责任。

我们与治理层就计划的审计范围、时间安排和重大审计发现等事项进行沟通,包括沟通我们在审计中识别出的值得关注的内部控制缺陷。

我们还就已遵守与独立性相关的职业道德要求向治理层提供声明,并与治理层沟通可能被合理认为影响我们独立性的所有关系和其他事项,以及相关的防范措施(如适用)。


从与治理层沟通过的事项中,我们确定哪些事项对本期财务报表审计最为重要,因而构成关键审计事项。我们在审计报告中描述这些事项,除非法律法规禁止公开披露这些事项,或在极少数情形下,如果合理预期在审计报告中沟通某事项造成的负面后果超过在公众利益方面产生的益处,我们确定不应在审计报告中沟通该事项。

普华永道中天
会计师事务所(特殊普通合伙)中国·上海市
2019年4月24日

注册会计师


林晓帆(项目合伙人)

注册会计师


张涤非

上海电影股份有限公司

2018年12月31日合并资产负债表

(除特别注明外, 金额单位为人民币元)

资产	附注	2018年 12月31日	2017年 12月31日	2017年 1月1日
流动资产				
货币资金	四(1)	1,456,288,186.06	1,405,491,017.64	1,081,331,348.65
应收票据及应收账款	四(2)、八(5)(a)	243,295,322.74	303,601,584.44	298,219,369.47
预付款项	四(3)、八(5)(h)	17,322,675.01	11,263,653.10	9,781,850.98
其他应收款	四(4)、八(5)(b)	94,831,537.74	109,958,658.55	14,912,361.22
存货	四(5)	7,480,903.93	9,843,137.59	6,427,913.01
一年内到期的非流动资产	四(6)、八(5)(c)	7,668,797.37	7,263,628.04	10,739,514.51
其他流动资产	四(7)	34,685,882.12	126,735,138.12	416,934,181.41
流动资产合计		1,861,573,304.97	1,974,156,817.48	1,838,346,539.25
非流动资产				
长期应收款	四(8)、八(5)(d)	30,893,103.45	37,608,416.59	47,459,363.20
可供出售金融资产	四(9)	273,839,490.51	174,219,490.51	155,919,490.51
长期股权投资	四(10)	212,603,016.63	79,860,079.96	109,692,047.08
固定资产	四(11)	274,943,175.86	276,410,276.21	238,358,512.37
在建工程	四(12)	12,300,830.80	11,565,945.92	13,957,261.83
无形资产	四(13)	49,685,700.92	50,966,333.76	52,635,138.64
商誉	四(14)	14,570,460.30	14,570,460.30	14,570,460.30
长期待摊费用	四(15)	336,341,562.01	277,099,424.48	206,309,125.27
递延所得税资产	四(16)	40,488,011.77	35,705,204.28	24,496,669.39
其他非流动资产	四(17)	56,887,723.05	55,772,394.05	48,708,743.67
非流动资产合计		1,302,553,075.30	1,013,778,026.06	912,106,812.26
资产总计		3,164,126,380.27	2,987,934,843.54	2,750,453,351.51

上海电影股份有限公司

2018年12月31日合并资产负债表(续)

(除特别注明外, 金额单位为人民币元)

负债及股东权益	附注	2018年 12月31日	2017年 12月31日	2017年 1月1日
流动负债				
短期借款	四(19)	20,000,000.00	36,341,284.91	19,000,000.00
应付票据及应付账款	四(20)、八(5)(e)	327,116,879.75	340,994,768.44	331,552,090.29
预收款项	四(21)、八(5)(g)	114,431,683.58	101,548,707.44	100,966,684.50
应付职工薪酬	四(22)	22,115,905.94	24,077,518.97	20,759,617.21
应交税费	四(23)	34,691,625.92	45,272,711.04	23,180,010.21
其他应付款	四(24)、八(5)(f)	152,725,616.54	150,211,956.85	128,766,341.23
一年内到期的非流动负债	四(25)	18,232,677.27	26,839,592.11	27,805,869.19
流动负债合计		689,314,389.00	725,286,539.76	652,030,612.63
非流动负债				
长期借款	四(26)	-	41,500,000.00	49,786,645.07
长期应付款	四(27)	39,759,449.43	44,841,521.17	43,729,761.02
递延收益	四(28)	32,787,774.07	27,581,799.92	19,244,418.69
递延所得税负债	四(16)	24,671,311.98	7,289,213.27	5,716,288.83
其他非流动负债	四(29)	2,975,356.54	2,938,555.22	3,277,992.58
非流动负债合计		100,193,892.02	124,151,089.58	121,755,106.19
负债合计		789,508,281.02	849,437,629.34	773,785,718.82
股东权益				
股本	四(30)	373,500,000.00	373,500,000.00	373,500,000.00
资本公积	四(31)	829,580,640.49	820,269,351.01	820,269,351.01
其他综合收益	四(32)	109,965,000.00	35,400,000.00	30,150,000.00
盈余公积	四(33)	109,871,792.68	86,823,627.08	56,715,570.03
未分配利润	四(34)	897,347,183.81	782,565,383.53	648,925,853.70
归属于母公司股东权益合计		2,320,264,616.98	2,098,558,361.62	1,929,560,774.74
少数股东权益		54,353,482.27	39,938,852.58	47,106,857.95
股东权益合计		2,374,618,099.25	2,138,497,214.20	1,976,667,632.69
负债及股东权益总计		3,164,126,380.27	2,987,934,843.54	2,750,453,351.51

后附财务报表附注为财务报表的组成部分。


企业负责人: 任仲伦



主管会计工作的负责人: 王蕊



会计机构负责人: 张永娣



上海电影股份有限公司

2018年12月31日公司资产负债表
(除特别注明外, 金额单位为人民币元)

资产	附注	2018年 12月31日	2017年 12月31日	2017年 1月1日
流动资产				
货币资金	十四(1)	1,020,219,946.19	765,905,394.37	473,953,311.27
应收票据及应收账款	十四(2)	35,617,406.71	88,696,841.22	84,187,998.33
预付款项		561,506.32	413,081.76	257,142.90
其他应收款	十四(3)	332,279,211.71	322,421,559.44	258,652,790.40
其他流动资产		-	100,765,753.43	400,339,726.03
流动资产合计		1,388,678,070.93	1,278,202,630.22	1,217,390,968.93
非流动资产				
可供出售金融资产		217,820,919.09	139,505,204.80	121,805,204.80
长期股权投资	十四(4)	778,128,510.19	658,633,734.14	529,115,498.46
固定资产	十四(5)	851,303.22	1,139,668.93	1,990,562.71
在建工程		606,465.52	-	-
无形资产		589,812.02	1,140,974.42	1,106,410.32
长期待摊费用		-	-	209,135.95
其他非流动资产		34,689,472.80	31,638,646.80	29,343,290.00
非流动资产合计		1,032,686,482.84	832,058,229.09	683,570,102.24
资产总计		2,421,364,553.77	2,110,260,859.31	1,900,961,071.17

2018年12月31日公司资产负债表(续)

(除特别注明外,金额单位为人民币元)

负债及股东权益	附注	2018年 12月31日	2017年 12月31日	2017年 1月1日
流动负债				
应付票据及应付账款	十四(6)	39,923,613.84	59,897,722.56	64,219,248.75
预收款项		1,266,619.75	1,443,694.75	1,554,129.75
应付职工薪酬		11,168,393.11	10,027,817.08	8,727,752.49
应交税费	十四(7)	23,842,080.19	25,074,692.42	4,632,422.81
其他应付款	十四(8)	180,391,793.68	15,178,007.33	23,906,818.53
一年内到期的非流动负债		3,086,017.41	11,994,782.45	15,670,935.93
流动负债合计		259,678,517.98	123,616,716.59	118,711,308.26
非流动负债				
长期借款		-	41,500,000.00	49,786,645.07
递延所得税负债		14,070,831.38	1,435,620.46	585,166.03
非流动负债合计		14,070,831.38	42,935,620.46	50,371,811.10
负债合计		273,749,349.36	166,552,337.05	169,083,119.36
股东权益				
股本		373,500,000.00	373,500,000.00	373,500,000.00
资本公积	十四(9)	826,913,646.23	817,602,356.75	817,602,356.75
其他综合收益		69,301,071.44	10,714,285.72	6,589,285.72
盈余公积		114,827,023.93	91,515,163.23	61,407,106.18
未分配利润		763,073,462.81	650,376,716.56	472,779,203.16
股东权益合计		2,147,615,204.41	1,943,708,522.26	1,731,877,951.81
负债及股东权益总计		2,421,364,553.77	2,110,260,859.31	1,900,961,071.17

后附财务报表附注为财务报表的组成部分。

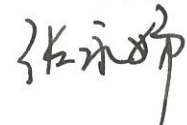
企业负责人:任仲伦



主管会计工作的负责人:王蕊



会计机构负责人:张永娣





2018年度合并利润表
(除特别注明外, 金额单位为人民币元)

	附注	2018年度	2017年度
一、营业收入	四(35)、八(4)	1,055,902,865.31	1,122,446,841.78
减: 营业成本	四(35)、(40)	(888,817,762.70)	(818,550,520.13)
税金及附加	四(36)	(7,499,505.69)	(8,508,947.10)
销售费用	四(37)、(40)	(19,464,217.14)	(26,751,616.12)
管理费用	四(38)、(40)	(114,266,916.33)	(102,577,316.46)
财务收入-净额	四(39)	14,541,860.59	5,327,404.41
其中: 利息费用		(3,896,260.18)	(6,422,090.68)
利息收入		18,989,315.38	13,228,797.43
资产减值损失	四(41)	(30,191,405.90)	(899,987.56)
加: 投资收益	四(42)	233,404,178.45	110,442,043.29
其中: 对联营企业和合营企业的 投资收益		3,195,919.78	5,012,731.02
其他收益	四(43)	30,734,935.88	27,056,409.23
二、营业利润		274,344,032.47	307,984,311.34
加: 营业外收入	四(44)	498,852.77	3,032,009.87
减: 营业外支出	四(45)	(946,830.81)	(457,521.04)
三、利润总额		273,896,054.43	310,558,800.17
减: 所得税费用	四(46)	(43,234,789.51)	(56,461,317.06)
四、净利润		230,661,264.92	254,097,483.11
-归属于母公司股东的净利润		234,939,965.88	257,122,586.88
-少数股东损益		(4,278,700.96)	(3,025,103.77)
五、其他综合收益的税后净额			
归属于母公司股东的其他综合收益的税后净额		74,565,000.00	5,250,000.00
以后将重分类进损益的其他综合收益			
可供出售金融资产公允价值变动	四(32)	74,565,000.00	5,250,000.00
归属于少数股东的其他综合收益的税后净额		-	-
六、综合收益总额		305,226,264.92	259,347,483.11
-归属于母公司股东的综合收益总额		309,504,965.88	262,372,586.88
-归属于少数股东的综合收益总额		(4,278,700.96)	(3,025,103.77)
七、每股收益	四(47)		
基本每股收益		0.63	0.69
稀释每股收益		0.63	0.69

后附财务报表附注为财务报表的组成部分。

企业负责人: 任仲伦

主管会计工作的负责人: 王蕊

会计机构负责人: 张永娣

上海电影股份有限公司

2018年度公司利润表

(除特别注明外，金额单位为人民币元)

	附注	2018年度	2017年度
一、营业收入	十四(10)	66,270,065.32	159,971,444.34
减：营业成本	十四(10)	(51,949,230.07)	(67,098,822.90)
税金及附加	十四(11)	(1,112,301.94)	(1,118,332.94)
销售费用		(695,477.19)	(2,411,771.44)
管理费用		(53,752,287.54)	(47,835,273.24)
财务收入-净额	十四(12)	9,333,852.69	2,303,243.42
其中：利息费用		(531,305.98)	(2,632,291.75)
利息收入		9,876,664.33	4,946,418.88
资产减值损失		(27,299,289.36)	(1,822,601.03)
加：投资收益	十四(13)	298,296,526.80	281,758,584.73
其中：对联营企业和合营企业的 投资收益		8,035,356.00	5,680,717.43
其他收益		8,201,557.32	8,841,060.48
二、营业利润		247,293,416.03	332,587,531.42
加：营业外收入		83,327.30	2,144,800.00
减：营业外支出		(759.00)	(6,714.06)
三、利润总额		247,375,984.33	334,725,617.36
减：所得税费用	十四(14)	(16,894,328.36)	(33,645,046.91)
四、净利润		230,481,655.97	301,080,570.45
五、其他综合收益的税后净额			
归属于母公司股东的其他综合收益的税后净额		58,586,785.72	4,125,000.00
可供出售金融资产公允价值变动		58,586,785.72	4,125,000.00
六、综合收益总额		289,068,441.69	305,205,570.45


后附财务报表附注为财务报表的组成部分。

企业负责人：任仲伦

主管会计工作的负责人：王蕊

会计机构负责人：张永娣





2018年度合并现金流量表

(除特别注明外,金额单位为人民币元)

项目	附注	2018年度	2017年度
一、经营活动产生的现金流量			
销售商品、提供劳务收到的现金		3,501,231,496.55	3,402,214,244.82
收到其他与经营活动有关的现金	四(48)(e)	72,742,752.13	84,118,808.14
经营活动现金流入小计		<u>3,573,974,248.68</u>	<u>3,486,333,052.96</u>
购买商品、接受劳务支付的现金		(3,117,715,090.32)	(2,900,837,518.79)
支付给职工以及为职工支付的现金		(188,388,174.37)	(172,343,828.73)
支付的各项税费		(93,422,639.44)	(93,702,382.49)
支付其他与经营活动有关的现金	四(48)(f)	(62,737,043.99)	(83,007,937.19)
经营活动现金流出小计		<u>(3,462,262,948.12)</u>	<u>(3,249,891,667.20)</u>
经营活动产生的现金流量净额	四(48)(a)	111,711,300.56	236,441,385.76
二、投资活动产生的现金流量			
收回投资收到的现金		333,194,476.18	1,000,995,919.44
取得投资收益收回的现金		24,287,963.43	36,126,400.82
收回为电影院垫付的固定资产采购款		892,737.22	2,991,639.77
处置子公司收到的现金净额	四(48)(d)	58,807,217.60	21,758,912.95
处置固定资产收回的现金净额		316,456.15	78,120.00
其他投资活动所收到的现金	四(48)(g)	7,381,052.95	43,795,488.01
投资活动现金流入小计		<u>424,879,903.53</u>	<u>1,105,746,480.99</u>
购建固定资产、无形资产和其他长期资产支付的现金		(171,497,751.09)	(202,405,177.39)
取得子公司及其他营业单位支付的现金净额		-	(1,611,394.80)
投资支付的现金		(162,975,000.00)	(717,200,000.00)
投资活动现金流出小计		<u>(334,472,751.09)</u>	<u>(921,216,572.19)</u>
投资活动产生的现金流量净额		90,407,152.44	184,529,908.80
三、筹资活动支付的现金流量			
子公司少数股东增加投资所收到的现金		20,090,000.00	490,000.00
取得借款收到的现金		20,000,000.00	60,995,100.20
筹资活动现金流入小计		<u>40,090,000.00</u>	<u>61,485,100.20</u>
偿还债务所支付的现金		(86,127,929.98)	(54,227,105.49)
分配股利、利润或偿付利息所支付的现金		(103,049,008.83)	(101,330,586.93)
其中：子公司支付给少数股东的股利、利润		(4,297,991.92)	(3,815,619.48)
支付其他与筹资活动有关的现金	四(48)(h)	(2,255,243.27)	(2,713,809.81)
筹资活动现金流出小计		<u>(191,432,182.08)</u>	<u>(158,271,502.23)</u>
筹资活动支付的现金流量净额		(151,342,182.08)	(96,786,402.03)
四、汇率变动对现金的影响			
		20,897.50	(25,223.54)
五、现金及现金等价物净增加额			
加：年初现金及现金等价物余额	四(48)(b)	50,797,168.42	324,159,668.99
	四(48)(b)	1,405,491,017.64	1,081,331,348.65
六、年末现金及现金等价物余额			
	四(48)(c)	1,456,288,186.06	1,405,491,017.64

后附财务报表附注为财务报表的组成部分。

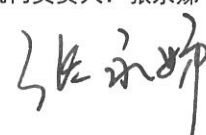
企业负责人：任仲伦



主管会计工作的负责人：王蕊



会计机构负责人：张永娣



上海电影股份有限公司

2018年度公司现金流量表

(除特别注明外,金额单位为人民币元)

项目	2018年度	2017年度
一、经营活动产生的现金流量		
销售商品、提供劳务收到的现金	283,873,646.42	238,204,789.68
收到其他与经营活动有关的现金	28,776,589.12	17,080,302.77
经营活动现金流入小计	312,650,235.54	255,285,092.45
购买商品、接受劳务支付的现金	(109,719,753.06)	(191,132,980.48)
支付给职工以及为职工支付的现金	(42,213,697.77)	(35,786,077.09)
支付的各项税费	(27,666,104.47)	(17,731,992.27)
支付其他与经营活动有关的现金	(22,657,210.91)	(33,860,527.67)
经营活动现金流出小计	(202,256,766.21)	(278,511,577.51)
经营活动产生的现金流量净额	110,393,469.33	(23,226,485.06)
二、投资活动产生的现金流量		
收回投资收到的现金	332,524,076.18	1,000,000,000.00
取得投资收益收回的现金	168,716,801.08	220,852,874.52
处置子公司收到的现金	四(48)(d) 65,000,000.00	17,512,864.25
其他投资活动所收到的现金	48,622,241.01	126,875,510.50
投资活动现金流入小计	614,863,118.27	1,365,241,249.27
购建固定资产支付的现金	(1,043,631.14)	(2,304,615.63)
为电影院垫付的固定资产采购款	(58,105,453.59)	(60,846,088.73)
取得子公司及其他营业单位支付的现金	(101,390,000.00)	(163,131,394.80)
投资支付的现金	(162,975,000.00)	(717,200,000.00)
投资活动现金流出小计	(323,514,084.73)	(943,482,099.16)
投资活动产生的现金流量净额	291,349,033.54	421,759,150.11
三、筹资活动支付的现金流量		
偿还债务所支付的现金	(49,786,645.07)	(10,573,290.20)
分配股利、利润或偿付利息支付的现金	(97,641,305.98)	(96,007,291.75)
筹资活动现金流出小计	(147,427,951.05)	(106,580,581.95)
筹资活动支付的现金流量净额	(147,427,951.05)	(106,580,581.95)
四、汇率变动对现金的影响	-	-
五、现金及现金等价物净增加额	254,314,551.82	291,952,083.10
加:年初现金及现金等价物余额	765,905,394.37	473,953,311.27
六、年末现金及现金等价物余额	1,020,219,946.19	765,905,394.37

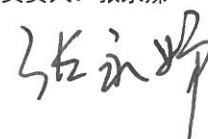
后附财务报表附注为财务报表的组成部分。

企业负责人:任仲伦

主管会计工作的负责人:王蕊

会计机构负责人:张永娣





2018年度合并股东权益变动表
(除特别注明外, 金额单位均为人民币元)

项目	归属于母公司股东权益					少数股东权益	股东权益合计
	股本 四(30)	资本公积 四(31)	其他综合收益 四(32)	盈余公积 四(33)	未分配利润 四(34)		
2016年12月31日余额	373,500,000.00	820,269,351.01	30,150,000.00	56,715,570.03	648,925,853.70	47,106,857.95	1,976,667,632.69
2017年度增减变动额							
综合收益总额							
-净利润	-	-	-	-	257,122,586.88	(3,025,103.77)	254,097,483.11
-可供出售金融资产公允价值变动损益	-	-	5,250,000.00	-	-	-	5,250,000.00
股东投入和减少资本	-	-	-	-	-	490,000.00	490,000.00
利润分配	-	-	-	-	-	-	-
-提取盈余公积	-	-	-	30,108,057.05	(30,108,057.05)	-	-
-对股东的分配(附注四(34))	-	-	-	-	(93,375,000.00)	(4,632,901.60)	(98,007,901.60)
2017年12月31日余额	373,500,000.00	820,269,351.01	35,400,000.00	86,823,627.08	782,565,383.53	39,938,852.58	2,138,497,214.20

后附财务报表附注为财务报表的组成部分。

企业负责人: 任仲伦



主管会计工作的负责人: 王蕊



会计机构负责人: 张永娣



上海电影股份有限公司

2018年度合并股东权益变动表(续)

(除特别注明外, 金额单位为人民币元)

项目	归属于母公司股东权益					少数股东权益	股东权益合计
	股本 四(30)	资本公积 四(31)	其他综合收益 四(32)	盈余公积 四(33)	未分配利润 四(34)		
2017年12月31日余额	373,500,000.00	820,269,351.01	35,400,000.00	86,823,627.08	782,565,383.53	39,938,852.58	2,138,497,214.20
2018年度增减变动额							
综合收益总额							
-净利润	-	-	-	-	234,939,965.88	(4,278,700.96)	230,661,264.92
-可供出售金融资产公允价值变动损益	-	-	74,565,000.00	-	-	-	74,565,000.00
股东投入和减少资本	-	-	-	-	-	20,090,000.00	20,090,000.00
利润分配							
-提取盈余公积	-	-	-	23,048,165.60	(23,048,165.60)	-	-
-对股东的分配(附注四(34))	-	-	-	-	(97,110,000.00)	(1,396,669.35)	(98,506,669.35)
其他(附注四(31))	-	9,311,289.48	-	-	-	-	9,311,289.48
2018年12月31日余额	373,500,000.00	829,580,640.49	109,965,000.00	109,871,792.68	897,347,183.81	54,353,482.27	2,374,618,099.25

后附财务报表附注为财务报表的组成部分。

企业负责人: 任仲伦



主管会计工作的负责人: 王蕊



会计机构负责人: 张永婧



上海电影股份有限公司

2018年度公司股东权益变动表

(除特别注明外, 金额单位为人民币元)

项目	股本	资本公积 十四(10)	其他综合收益	盈余公积	未分配利润	股东权益合计
2016年12月31日余额	373,500,000.00	817,602,356.75	6,589,285.72	61,407,106.18	472,779,203.16	1,731,877,951.81
2017年度增减变动额						
综合收益总额						
-净利润	-	-	-	-	301,080,570.45	301,080,570.45
-可供出售金融资产公允价值变动损益	-	-	4,125,000.00	-	-	4,125,000.00
利润分配						
-提取盈余公积	-	-	-	30,108,057.05	(30,108,057.05)	-
-对股东的分配	-	-	-	-	(93,375,000.00)	(93,375,000.00)
2017年12月31日余额	373,500,000.00	817,602,356.75	10,714,285.72	91,515,163.23	650,376,716.56	1,943,708,522.26
2018年1月1日年初余额 (附注五2(b))	373,500,000.00	817,602,356.75	10,714,285.72	91,778,858.33	652,749,972.44	1,946,345,473.24
2018年度增减变动额						
综合收益总额						
-净利润	-	-	-	-	230,481,655.97	230,481,655.97
-可供出售金融资产公允价值变动损益	-	-	58,586,785.72	-	-	58,586,785.72
利润分配						
-提取盈余公积	-	-	-	23,048,165.60	(23,048,165.60)	-
-对股东的分配	-	-	-	-	(97,110,000.00)	(97,110,000.00)
其他(附注十四(10))	-	9,311,289.48	-	-	-	9,311,289.48
2018年12月31日余额	373,500,000.00	826,913,646.23	69,301,071.44	114,827,023.93	763,073,462.81	2,147,615,204.41

后附财务报表附注为财务报表的组成部分。

企业负责人: 任仲伦



主管会计工作的负责人: 王蕊



会计机构负责人: 张永婧



上海电影股份有限公司

财务报表附注

2018 年度

(除特别注明外，金额单位为人民币元)

一 公司基本情况

上海电影股份有限公司(以下简称“本公司”)是根据中共上海市委宣传部 2012 年 7 月 27 日出具的沪委宣[2012]369 号“关于同意上海东方影视发行有限责任公司改制为股份有限公司及股权设置的批复”，由上海电影(集团)有限公司(以下简称“上影集团”)与上海精文投资有限公司(以下简称“精文投资”)作为发起人，将上海东方影视发行有限责任公司(以下简称“东方发行”)进行整体改制，于 2012 年 7 月 31 日在上海市注册成立的股份有限公司。本公司申请登记的注册资本为人民币 280,000,000 元，每股面值人民币 1 元份，共计 280,000,000 股。上影集团和精文投资的持股比例分别为 95.52%和 4.48%。

根据上影集团与精文投资于 2012 年 7 月 26 日签署的《上海电影股份有限公司发起人协议》规定，由上影集团和精文投资作为发起人，以东方发行于 2012 年 6 月 30 日的经审计的净资产依照折股比例折合为发起人股份 280,000,000 股，其中上影集团持有 267,454,673 股，占全部股本的 95.52%；精文投资持有 12,545,327 股，占全部股本的 4.48%。

根据中国证券监督管理委员会证监许可[2016]1334 号文《关于核准上海电影股份有限公司首次公开发行股票批复》的核准，本公司向境内投资者首次公开发行人民币普通股(A 股)9,350 万股，并于 2016 年 8 月 17 日在上海证券交易所挂牌上市交易。于 2018 年 12 月 31 日，本公司的总股本为 373,500,000 元，每股面值 1 元(附注四(30))。

本公司及其子公司(以下合称“本集团”)主要经营电影发行、电影院线和电影放映。

本年度纳入合并范围的主要子公司详见附注六。本年度不再纳入合并范围的子公司以及新纳入合并范围的子公司详见附注五。

本财务报表由本公司董事会于 2019 年 4 月 24 日批准报出。

二 主要会计政策和会计估计

本集团根据生产经营特点确定具体会计政策和会计估计，主要体现在应收款项坏账准备的计提方法(附注二(10))、固定资产折旧和无形资产摊销(附注二(13)(15))、收入确认(附注二(23))等。

本集团在确定重要的会计政策时所运用的关键判断详见附注二(27)。

上海电影股份有限公司

财务报表附注

2018 年度

(除特别注明外，金额单位为人民币元)

二 主要会计政策和会计估计(续)

(1) 财务报表的编制基础

本财务报表按照财政部于 2006 年 2 月 15 日及以后期间颁布的《企业会计准则——基本准则》、各项具体会计准则及相关规定(以下合称“企业会计准则”)、以及中国证券监督管理委员会《公开发行证券的公司信息披露编报规则第 15 号——财务报告的一般规定》的披露规定编制。

本财务报表以持续经营为基础编制。

(2) 遵循企业会计准则的声明

本公司 2018 年度财务报表符合企业会计准则的要求，真实、完整地反映了本公司 2018 年 12 月 31 日的合并及公司财务状况以及 2018 年度的合并及公司经营成果和现金流量等有关信息。

(3) 会计年度

本集团的会计年度为公历 1 月 1 日起至 12 月 31 日止。

(4) 记账本位币

本集团的记账本位币为人民币。

(5) 企业合并

(a) 同一控制下的企业合并

合并方支付的合并对价及取得的净资产均按账面价值计量。合并方取得的净资产账面价值与支付的合并对价账面价值的差额，调整资本公积(资本溢价)；资本公积(资本溢价)不足以冲减的，调整留存收益。为进行企业合并发生的直接相关费用于发生时计入当期损益。为企业合并而发行权益性证券或债务性证券的交易费用，计入权益性证券或债务性证券的初始确认金额。

财务报表附注

2018 年度

(除特别注明外，金额单位为人民币元)

二 主要会计政策和会计估计(续)

(5) 企业合并(续)

(b) 非同一控制下的企业合并

购买方发生的合并成本及在合并中取得的可辨认净资产按购买日的公允价值计量。合并成本大于合并中取得的被购买方于购买日可辨认净资产公允价值份额的差额，确认为商誉；合并成本小于合并中取得的被购买方可辨认净资产公允价值份额的差额，计入当期损益。为进行企业合并发生的直接相关费用于发生时计入当期损益。为企业合并而发行权益性证券或债务性证券的交易费用，计入权益性证券或债务性证券的初始确认金额。

(6) 合并财务报表的编制方法

编制合并财务报表时，合并范围包括本公司及全部子公司。

从取得子公司的实际控制权之日起，本集团开始将其纳入合并范围；从丧失实际控制权之日起停止纳入合并范围。对于同一控制下企业合并取得的子公司，自其与本公司同受最终控制方控制之日起纳入本公司合并范围，并将其在合并日前实现的净利润在合并利润表中单列项目反映。

在编制合并财务报表时，子公司与本公司采用的会计政策或会计期间不一致的，按照本公司的会计政策和会计期间对子公司财务报表进行必要的调整。对于非同一控制下企业合并取得的子公司，以购买日可辨认净资产公允价值为基础对其财务报表进行调整。

二 主要会计政策和会计估计(续)

(6) 合并财务报表的编制方法(续)

集团内所有重大往来余额、交易及未实现利润在合并财务报表编制时予以抵销。子公司的股东权益、当期净损益及综合收益中不属于本公司所拥有的部分分别作为少数股东权益、少数股东损益及归属于少数股东的综合收益总额在合并财务报表中股东权益、净利润及综合收益总额项下单独列示。本公司向子公司出售资产所发生的未实现内部交易损益，全额抵销归属于母公司股东的净利润；子公司向本公司出售资产所发生的未实现内部交易损益，按本公司对该子公司的分配比例在归属于母公司股东的净利润和少数股东损益之间分配抵销。子公司之间出售资产所发生的未实现内部交易损益，按照母公司对出售方子公司的分配比例在归属于母公司股东的净利润和少数股东损益之间分配抵销。

如果以本集团为会计主体与以本公司或子公司为会计主体对同一交易的认定不同时，从本集团的角度对该交易予以调整。

因处置部分股权投资或其他原因丧失了对原有子公司控制的，在合并财务报表中，对于剩余股权，按照丧失控制权日的公允价值进行重新计量。处置股权取得的对价和剩余股权公允价值之和，减去按原持股比例计算应享有原有子公司自购买日开始持续计算的净资产的份额与商誉之和的差额，计入丧失控制权当期的投资收益。此外，与原有子公司的股权投资相关的其他综合收益、其他所有者权益变动，在丧失控制权时转入当期损益，由于被投资方重新计量设定受益计划净负债或净资产变动而产生的其他综合收益除外。

二 主要会计政策和会计估计(续)

(7) 现金及现金等价物

现金及现金等价物是指库存现金，可随时用于支付的存款，以及持有的期限短、流动性强、易于转换为已知金额现金、价值变动风险很小的投资。

(8) 外币折算-外币交易

外币交易按交易发生日的即期汇率将外币金额折算为人民币入账。

于资产负债表日，外币货币性项目采用资产负债表日的即期汇率折算为人民币，为购建符合借款费用资本化条件的资产而借入的外币专门借款产生的汇兑差额在资本化期间内予以资本化；其他汇兑差额直接计入当期损益。以历史成本计量的外币非货币性项目，于资产负债表日采用交易发生日的即期汇率折算。汇率变动对现金的影响额在现金流量表中单独列示。

(9) 金融工具

(a) 金融资产

(i) 金融资产分类

金融资产于初始确认时分类为：以公允价值计量且其变动计入当期损益的金融资产、应收款项、可供出售金融资产和持有至到期投资。金融资产的分类取决于本集团对金融资产的持有意图和持有能力。

以公允价值计量且其变动计入当期损益的金融资产

以公允价值计量且其变动计入当期损益的金融资产包括持有目的为短期内出售的金融资产。

应收款项

应收款项是指在活跃市场中没有报价、回收金额固定或可确定的非衍生金融资产。

可供出售金融资产

可供出售金融资产包括初始确认时即被指定为可供出售的非衍生金融资产及未被划分为其他类的金融资产。自资产负债表日起一年内(含一年)将出售的可供出售金融资产在资产负债表中列示为其他流动资产。

上海电影股份有限公司

财务报表附注

2018年度

(除特别注明外，金额单位为人民币元)

二 主要会计政策和会计估计(续)

(9) 金融工具(续)

(a) 金融资产(续)

(i) 金融资产分类(续)

持有至到期投资

持有至到期投资是指到期日固定、回收金额固定或可确定，且管理层有明确意图和能力持有至到期的非衍生金融资产。取得时期限超过一年但自资产负债表日起一年内(含一年)到期的持有至到期投资，列示为一年内到期的非流动资产；取得时期限在一年之内(含一年)的持有至到期投资，列示为其他流动资产。

(ii) 确认和计量

金融资产于本集团成为金融工具合同的一方时，按公允价值在资产负债表内确认。以公允价值计量且其变动计入当期损益的金融资产，取得时发生的相关交易费用计入当期损益；其他金融资产的相关交易费用计入初始确认金额。

以公允价值计量且其变动计入当期损益的金融资产和可供出售金融资产按照公允价值进行后续计量，但在活跃市场中没有报价且其公允价值不能可靠计量的权益工具投资，按照成本计量；应收款项以及持有至到期投资采用实际利率法，以摊余成本计量。

以公允价值计量且其变动计入当期损益的金融资产的公允价值变动作为公允价值变动损益计入当期损益；在资产持有期间所取得的利息或现金股利以及处置时产生的处置损益计入当期损益。

除减值损失及外币货币性金融资产形成的汇兑损益外，可供出售金融资产公允价值变动直接计入股东权益，待该金融资产终止确认时，原直接计入权益的公允价值变动累计额转入当期损益。可供出售债务工具投资在持有期间按实际利率法计算的利息，以及被投资单位已宣告发放的与可供出售权益工具投资相关的现金股利，作为投资收益计入当期损益。

二 主要会计政策和会计估计(续)

(9) 金融工具(续)

(a) 金融资产(续)

(iii) 金融资产减值

除以公允价值计量且其变动计入当期损益的金融资产外，本集团于资产负债表日对金融资产的账面价值进行检查，如果有客观证据表明某项金融资产发生减值的，计提减值准备。

表明金融资产发生减值的客观证据，是指金融资产初始确认后实际发生的、对该金融资产的预计未来现金流量有影响，且本集团能够对该影响进行可靠计量的事项。

表明可供出售权益工具投资发生减值的客观证据包括权益工具投资的公允价值发生严重或非暂时性下跌。本集团于资产负债表日对各项可供出售权益工具投资单独进行检查，若该权益工具投资于资产负债表日的公允价值低于其初始投资成本超过 50%(含 50%)或低于其初始投资成本持续时间超过一年(含一年)的，则表明其发生减值；若该权益工具投资于资产负债表日的公允价值低于其初始投资成本超过 20%(含 20%)但尚未达到 50%的，本集团会综合考虑其他相关因素诸如价格波动率等，判断该权益工具投资是否发生减值。本集团以加权平均法计算可供出售权益工具投资的初始投资成本。

以摊余成本计量的金融资产发生减值时，按预计未来现金流量(不包括尚未发生的未来信用损失)现值低于账面价值的差额，计提减值准备。如果有客观证据表明该金融资产价值已恢复，且客观上与确认该损失后发生的事项有关，原确认的减值损失予以转回，计入当期损益。

以公允价值计量的可供出售金融资产发生减值时，原直接计入股东权益的因公允价值下降形成的累计损失予以转出并计入减值损失。对已确认减值损失的可供出售债务工具投资，在期后公允价值上升且客观上与确认原减值损失后发生的事项有关的，原确认的减值损失予以转回并计入当期损益。对已确认减值损失的可供出售权益工具投资，期后公允价值上升直接计入股东权益。

以成本计量的可供出售金融资产发生减值时，将其账面价值与按照类似金融资产当时市场收益率对未来现金流量折现确定的现值之间的差额，确认为减值损失，计入当期损益。已发生的减值损失以后期间不再转回。

二 主要会计政策和会计估计(续)

(9) 金融工具(续)

(a) 金融资产(续)

(iv) 金融资产的终止确认

金融资产满足下列条件之一的，予以终止确认：(1)收取该金融资产现金流量的合同权利终止；(2)该金融资产已转移，且本集团将金融资产所有权上几乎所有的风险和报酬转移给转入方；或者(3)该金融资产已转移，虽然本集团既没有转移也没有保留金融资产所有权上几乎所有的风险和报酬，但是放弃了对该金融资产控制。

金融资产终止确认时，其账面价值与收到的对价以及原直接计入股东权益的公允价值变动累计额之和的差额，计入当期损益。

(b) 金融负债

金融负债于初始确认时分类为以公允价值计量且其变动计入当期损益的金融负债和其他金融负债。本集团的金融负债主要为其他金融负债，包括应付款项及借款等。

应付款项包括应付账款、应付票据及其他应付款等，以公允价值进行初始计量，并采用实际利率法按摊余成本进行后续计量。

借款按其公允价值扣除交易费用后的金额进行初始计量，并采用实际利率法按摊余成本进行后续计量。

其他金融负债期限在一年以下(含一年)的，列示为流动负债；期限在一年以上但自资产负债表日起一年内(含一年)到期的，列示为一年内到期的非流动负债；其余列示为非流动负债。

当金融负债的现时义务全部或部分已经解除时，终止确认该金融负债或义务已解除的部分。终止确认部分的账面价值与支付的对价之间的差额，计入当期损益。

上海电影股份有限公司

财务报表附注

2018 年度

(除特别注明外，金额单位为人民币元)

二 主要会计政策和会计估计(续)

(9) 金融工具(续)

(c) 金融工具的公允价值确定

存在活跃市场的金融工具，以活跃市场中的报价确定其公允价值。不存在活跃市场的金融工具，采用估值技术确定其公允价值。在估值时，本集团采用在当前情况下适用并且有足够可利用数据和其他信息支持的估值技术，选择与市场参与者在相关资产或负债的交易中所考虑的资产或负债特征相一致的输入值，并尽可能优先使用相关可观察输入值。在相关可观察输入值无法取得或取得不切实可行的情况下，使用不可观察输入值。

(10) 应收款项

应收款项包括应收账款、其他应收款、应收票据等。本集团对外销售商品或提供劳务形成的应收账款，按从购货方或劳务接受方应收的合同或协议价款的公允价值作为初始确认金额。

(a) 单项金额重大并单独计提坏账准备的应收款项

对于单项金额重大的应收款项，单独进行减值测试。当存在客观证据表明本集团将无法按应收款项的原有条款收回款项时，计提坏账准备。

单项金额重大的判断依据为：单项金额超过人民币 800,000 元。

单项金额重大并单独计提坏账准备的计提方法为：根据应收款项的预计未来现金流量现值低于其账面价值的差额进行计提。

上海电影股份有限公司

财务报表附注

2018 年度

(除特别注明外，金额单位为人民币元)

二 主要会计政策和会计估计(续)

(10) 应收款项(续)

(b) 按组合计提坏账准备的应收款项

对于单项金额不重大的应收款项，与经单独测试后未减值的应收款项一起按信用风险特征划分为若干组合，根据以前年度与之具有类似信用风险特征的应收款项组合的实际损失率为基础，结合现时情况确定应计提的坏账准备。

确定组合的依据如下：

组合名称	确定依据
组合 1	除已单独计提减值准备的应收款项外，本集团根据以前年度与之相同或相类似的、按账龄段划分的具有类似信用风险特征的应收款项组合的实际损失率为基础，结合现时情况分析确定坏账准备计提的比例。
组合 2	应收上影集团及其子公司款项。
组合 3	押金、保证金、员工备用金、待结算发行分账款、应收利息、应收股利等回收风险较低的款项。

按组合计提坏账准备的计提方法：

组合名称	计提方法
组合 1	账龄分析法
组合 2	计提比例为 0%
组合 3	计提比例为 0%

组合中，采用账龄分析法计提坏账准备的，具体计提比例如下：

	应收账款计提比例	其他应收款计提比例
一年以内	5%	5%
一到二年	10%	10%
二到三年	30%	30%
三到四年	50%	50%
四到五年	80%	80%
五年以上	100%	100%

二 主要会计政策和会计估计(续)

(11) 存货

存货包括库存商品和低值易耗品等，按成本与可变现净值孰低计量。

存货在取得时按实际成本入账。存货发出时的成本按先进先出法核算。

存货跌价准备按存货成本高于其可变现净值的差额计提。可变现净值按日常活动中，以存货的估计售价减去至完工时估计将要发生的成本、估计的销售费用以及相关税费后的金额确定。

本集团的存货盘存制度采用永续盘存制。

低值易耗品在领用时采用一次摊销法摊销。

(12) 长期股权投资

长期股权投资包括：本公司对子公司的长期股权投资；本集团及本公司对合营企业和联营企业的长期股权投资。

子公司是指本公司能够对其实施控制的被投资单位。合营企业为本集团通过单独主体达成，能够与其他方实施共同控制，且基于法律形式、合同条款及其他事实与情况仅对其净资产享有权利的合营安排。联营企业是指本集团能够对其财务和经营决策具有重大影响的被投资单位。

对子公司的投资，在公司财务报表中按照成本法确定的金额列示，在编制合并财务报表时按权益法调整后进行合并；对合营企业和联营企业投资采用权益法核算。

(a) 投资成本确定

对于企业合并形成的长期股权投资：同一控制下企业合并取得的长期股权投资，在合并日按照取得被合并方所有者权益账面价值的份额作为投资成本；非同一控制下企业合并取得的长期股权投资，按照合并成本作为长期股权投资的投资成本。

对于以企业合并以外的其他方式取得的长期股权投资：支付现金取得的长期股权投资，按照实际支付的购买价款作为初始投资成本；发行权益性证券取得的长期股权投资，以发行权益性证券的公允价值作为初始投资成本。

二 主要会计政策和会计估计(续)

(12) 长期股权投资(续)

(b) 后续计量及损益确认方法

采用成本法核算的长期股权投资，按照初始投资成本计量，被投资单位宣告分派的现金股利或利润，确认为投资收益计入当期损益。

采用权益法核算的长期股权投资，初始投资成本大于投资时应享有被投资单位可辨认净资产公允价值份额的，以初始投资成本作为长期股权投资成本；初始投资成本小于投资时应享有被投资单位可辨认净资产公允价值份额的，其差额计入当期损益，并相应调增长期股权投资成本。

采用权益法核算的长期股权投资，本集团按应享有或应分担的被投资单位的净损益份额确认当期投资损益。确认被投资单位发生的净亏损，以长期股权投资的账面价值以及其他实质上构成对被投资单位净投资的长期权益减记至零为限，但本集团负有承担额外损失义务且符合或有事项准则所规定的预计负债确认条件的，继续确认投资损失并作为预计负债核算。被投资单位除净损益、其他综合收益和利润分配以外所有者权益的其他变动，调整长期股权投资的账面价值并计入资本公积。被投资单位分派的利润或现金股利于宣告分派时按照本集团应分得的部分，相应减少长期股权投资的账面价值。本集团与被投资单位之间未实现的内部交易损益按照持股比例计算归属于本集团的部分，予以抵销，在此基础上确认投资损益。本集团与被投资单位发生的内部交易损失，其中属于资产减值损失的部分，相应的未实现损失不予抵销。

因处置部分股权投资或其他原因丧失了对原有子公司控制的，处置后的剩余股权能够对被投资单位实施共同控制或施加重大影响的，改按权益法核算。在编制个别财务报表时，对于原取得投资时至处置投资时(转为权益法核算)之间被投资单位实现净损益中投资方应享有的份额，一方面应当调整长期股权投资的账面价值，同时，对于原取得投资时至处置投资当期期初被投资单位实现的净损益(扣除已宣告发放的现金股利和利润)中应享有的份额，调整留存收益，对于处置投资当期期初至处置投资之日被投资单位实现的净损益中享有的份额，调整当期损益。

(c) 确定对被投资单位具有控制、共同控制、重大影响的依据

控制是指拥有对被投资单位的权力，通过参与被投资单位的相关活动而享有可变回报，并且有能力运用对被投资单位的权力影响其回报金额。

共同控制是指按照相关约定对某项安排所共有的控制，并且该安排的相关活动必须经过本集团及分享控制权的其他参与方一致同意后才能决策。

上海电影股份有限公司

财务报表附注

2018 年度

(除特别注明外，金额单位为人民币元)

二 主要会计政策和会计估计(续)

(12) 长期股权投资(续)

(c) 确定对被投资单位具有控制、共同控制、重大影响的依据(续)

重大影响是指对被投资单位的财务和经营政策有参与决策的权力，但并不能够控制或者与其他方一起共同控制这些政策的制定。

(d) 长期股权投资减值

对子公司、合营企业、联营企业的长期股权投资，当其可收回金额低于其账面价值时，账面价值减记至可收回金额(附注二(17))。

(13) 固定资产

(a) 固定资产确认及初始计量

固定资产包括房屋及建筑物、机器设备、运输设备、计算机及电子设备以及办公设备等。

固定资产在与其有关的经济利益很可能流入本集团、且其成本能够可靠计量时予以确认。购置或新建的固定资产按取得时的成本进行初始计量。

(b) 固定资产的折旧方法

固定资产折旧采用年限平均法并按其入账价值减去预计净残值后在预计使用寿命内计提。对计提了减值准备的固定资产，则在未来期间按扣除减值准备后的账面价值及依据尚可使用年限确定折旧额。

固定资产的预计使用寿命、预计净残值率及年折旧率列示如下：

	预计使用寿命	预计净残值率	年折旧率
房屋及建筑物	40 年	5.00%	2.38%
机器设备	5-10 年	0.00%至 10.00%	9.00%至 20.00%
运输设备	5-8 年	0.00%至 5.00%	11.88%至 20.00%
计算机及电子设备	3-5 年	0.00%至 10.00%	18.00%至 33.33%
办公设备	3-10 年	0.00%至 5.00%	9.50%至 33.33%

对固定资产的预计使用寿命、预计净残值和折旧方法于每年年度终了进行复核并作适当调整。

上海电影股份有限公司

财务报表附注

2018 年度

(除特别注明外，金额单位为人民币元)

二 主要会计政策和会计估计(续)

(13) 固定资产(续)

(c) 当固定资产的可收回金额低于其账面价值时，账面价值减记至可收回金额(附注二(17))。

(d) 固定资产的处置

当固定资产被处置、或者预期通过使用或处置不能产生经济利益时，终止确认该固定资产。固定资产出售、转让、报废或毁损的处置收入扣除其账面价值和相关税费后的金额计入当期损益。

(14) 在建工程

在建工程按实际发生的成本计量。实际成本包括建筑成本、安装成本、符合资本化条件的借款费用以及其他为使在建工程达到预定可使用状态所发生的必要支出。在建工程在达到预定可使用状态时，转入固定资产并自次月起开始计提折旧。当在建工程的可收回金额低于其账面价值时，账面价值减记至可收回金额(附注二(17))。

(15) 无形资产

无形资产包括土地使用权和电脑软件等，以成本计量。精文投资入股时国有股股东投入的无形资产，按国有资产管理部门确认的评估值作为入账价值。

(a) 土地使用权

土地使用权按使用年限 50 年平均摊销。

(b) 电脑软件

电脑软件按使用年限 5 年平均摊销。

(c) 有利租约

有利租约按收购时的评估价值入账，并按剩余经营租赁期限或法律规定的有效年限孰短分期平均摊销。

二 主要会计政策和会计估计(续)

(15) 无形资产(续)

(d) 定期复核使用寿命和摊销方法

对使用寿命有限的无形资产的预计使用寿命及摊销方法于每年年终进行复核并作适当调整。

(e) 无形资产减值

当无形资产的可收回金额低于其账面价值时，账面价值减记至可收回金额(附注二(17))。

(16) 长期待摊费用

长期待摊费用包括经营租入固定资产改良及其他已经发生但应由本年和以后各期负担的、分摊期限在一年以上的各项费用，按预计受益期间分期平均摊销，并以实际支出减去累计摊销后的净额列示。

(17) 长期资产减值

固定资产、在建工程、使用寿命有限的无形资产、长期待摊费用及对子公司、合营企业、联营企业的长期股权投资等，于资产负债表日存在减值迹象的，进行减值测试。减值测试结果表明资产的可收回金额低于其账面价值的，按其差额计提减值准备并计入减值损失。可收回金额为资产的公允价值减去处置费用后的净额与资产预计未来现金流量的现值两者之间的较高者。资产减值准备按单项资产为基础计算并确认，如果难以对单项资产的可收回金额进行估计的，以该资产所属的资产组确定资产组的可收回金额。资产组是能够独立产生现金流入的最小资产组合。

在财务报表中单独列示的商誉，无论是否存在减值迹象，至少每年进行减值测试。减值测试时，商誉的账面价值分摊至预期从企业合并的协同效应中受益的资产组或资产组组合。测试结果表明包含分摊的商誉的资产组或资产组组合的可收回金额低于其账面价值的，确认相应的减值损失。减值损失金额先抵减分摊至该资产组或资产组组合的商誉的账面价值，再根据资产组或资产组组合中除商誉以外的其他各项资产的账面价值所占比重，按比例抵减其他各项资产的账面价值。

上述资产减值损失一经确认，以后期间不予转回价值得以恢复的部分。

二 主要会计政策和会计估计(续)

(18) 借款费用

发生的可直接归属于需要经过相当长时间的购建活动才能达到预定可使用状态之资产的购建的借款费用，在资产支出及借款费用已经发生、为使资产达到预定可使用状态所必要的购建活动已经开始时，开始资本化并计入该资产的成本。当购建的资产达到预定可使用状态时停止资本化，其后发生的借款费用计入当期损益。如果资产的购建活动发生非正常中断，并且中断时间连续超过 3 个月，暂停借款费用的资本化，直至资产的购建活动重新开始。

(19) 职工薪酬

职工薪酬是本集团为获得职工提供的服务或解除劳动关系而给予的各种形式的报酬或补偿，包括短期薪酬、离职后福利、辞退福利等。

(a) 短期薪酬

短期薪酬包括工资、奖金、津贴和补贴、职工福利费、医疗保险费、工伤保险费、生育保险费、住房公积金、工会和教育经费、短期带薪缺勤等。本集团在职工提供服务的会计期间，将实际发生的短期薪酬确认为负债，并计入当期损益或相关资产成本。其中，非货币性福利按照公允价值计量。

(b) 离职后福利

本集团将离职后福利计划分类为设定提存计划和设定受益计划。设定提存计划是本集团向独立的基金缴存固定费用后，不再承担进一步支付义务的离职后福利计划；设定受益计划是除设定提存计划以外的离职后福利计划。于报告期内，本集团的离职后福利主要是为员工缴纳的基本养老保险和失业保险，均属于设定提存计划。

基本养老保险

本集团职工参加了由当地劳动和社会保障部门组织实施的社会基本养老保险。本集团以当地规定的社会基本养老保险缴纳基数和比例，按月向当地社会基本养老保险经办机构缴纳养老保险费。职工退休后，当地劳动及社会保障部门有责任向已退休员工支付社会基本养老金。本集团在职工提供服务的会计期间，将根据上述社保规定计算应缴纳的金额确认为负债，并计入当期损益或相关资产成本。

二 主要会计政策和会计估计(续)

(19) 职工薪酬(续)

(c) 辞退福利

本集团在职工劳动合同到期之前解除与职工的劳动关系、或者为鼓励职工自愿接受裁减而提出给予补偿，在本集团不能单方面撤回解除劳动关系计划或裁减建议时和确认与涉及支付辞退福利的重组相关的成本费用时两者孰早日，确认因解除与职工的劳动关系给予补偿而产生的负债，同时计入当期损益。

预期在资产负债表日起一年内需支付的辞退福利，列示为流动负债。

(20) 预计负债

因已发生的事项需承担某些现时义务，当履行该义务很可能导致经济利益的流出，且其金额能够可靠计量时，确认为预计负债。

预计负债按照履行相关现时义务所需支出的最佳估计数进行初始计量，并综合考虑与或有事项有关的风险、不确定性和货币时间价值等因素。货币时间价值影响重大的，通过对相关未来现金流出进行折现后确定最佳估计数；因随着时间推移所进行的折现还原而导致的预计负债账面价值的增加金额，确认为利息费用。

于资产负债表日，对预计负债的账面价值进行复核并作适当调整，以反映当前的最佳估计数。

预期在资产负债表日起一年内需支付的预计负债，列示为流动负债。

(21) 股利分配

股利分配于股东大会批准的当期，确认为负债。

(22) 递延所得税资产和递延所得税负债

递延所得税资产和递延所得税负债根据资产和负债的计税基础与其账面价值的差额(暂时性差异)计算确认。对于按照税法规定能够于以后年度抵减应纳税所得额的可抵扣亏损，确认相应的递延所得税资产。对于商誉的初始确认产生的暂时性差异，不确认相应的递延所得税负债。于资产负债表日，递延所得税资产和递延所得税负债按照预期收回该资产或清偿该负债期间的适用税率计量。

二 主要会计政策和会计估计(续)

(22) 递延所得税资产和递延所得税负债(续)

递延所得税资产的确认以本集团很可能取得用来抵扣可抵扣暂时性差异、可抵扣亏损和税款抵减的应纳税所得额为限。

对与子公司、联营企业及合营企业投资相关的应纳税暂时性差异，确认递延所得税负债，除非本集团能够控制该暂时性差异转回的时间且该暂时性差异在可预见的未来很可能不会转回。对与子公司、联营企业及合营企业投资相关的可抵扣暂时性差异，当该暂时性差异在可预见的未来很可能转回且未来很可能获得用来抵扣可抵扣暂时性差异的应纳税所得额时，确认递延所得税资产。

同时满足下列条件的递延所得税资产和递延所得税负债以抵销后的净额列示：

- 递延所得税资产和递延所得税负债与同一税收征管部门对本集团内同一纳税主体征收的所得税相关；
- 本集团内该纳税主体拥有以净额结算当期所得税资产及当期所得税负债的法定权利。

(23) 收入确认

收入的金额按照本集团在日常经营活动中销售商品和提供劳务时，已收或应收合同或协议价款的公允价值确定。收入按扣除销售折让及销售退回的净额列示。

与交易相关的经济利益很可能流入本集团，相关的收入能够可靠计量且满足下列各项经营活动的特定收入确认标准时，确认相关的收入。

(a) 提供劳务

(i) 电影放映收入

影院销售电影票收取票款，当观众入场观看电影时按票款总额确认电影放映收入。

对于影院采用电影卡、兑换券等方式预售电影票的，于电影卡、兑换券持有人实际兑换电影票入场观看电影时确认收入；对于已售兑换券期满而尚未用以兑换的，于有效期满 3 个月后全额转入当期电影放映收入。

二 主要会计政策和会计估计(续)

(23) 收入确认(续)

(a) 提供劳务(续)

(i) 电影放映收入(续)

本集团内的院线公司根据与发行公司及影院的分账协议所确定的分账比例，依据各影院实际取得的票房收入分别计算应取得分账款，在计算扣除发行公司应得分账款后以净额作为院线放映收入。

(ii) 广告及其他服务收入

广告及其他服务收入于广告及其他服务经服务对象确认后，按合同、协议约定的标准时间及价格，在服务提供期间确认。

(iii) 发行收入

本公司若在有关交易中属于代理人，根据与电影制片企业、院线及影院的分账协议所确定的分账比例，依据各影院实际取得的票房收入分别计算应取得分账款，在计算扣除制片方应得分账款后以净额作为电影发行收入。

本公司若在有关交易中属于主要责任人，则根据相关交易对价的总额确认收入(附注二(27)(f))。

(vi) 版权代理及销售收入

版权代理收入于代理行为履行完毕收取代理费或取得收取代理费的权利后确认。版权销售收入按照有关合同或协议约定的收费时间和方法计算确定。合同或协议规定一次性收取使用费，且不提供后续服务的，视同销售该项资产一次性确认收入；提供后续服务的，在合同或协议规定的有效期内分期确认收入。

(b) 商品销售

在已将商品所有权上的主要风险和报酬转移给购货方，并且不再对该商品实施继续管理和控制，与交易相关的经济利益能够流入本集团，相关的收入和成本能够可靠计量时确认。

上海电影股份有限公司

财务报表附注

2018 年度

(除特别注明外，金额单位为人民币元)

二 主要会计政策和会计估计(续)

(23) 收入确认(续)

(c) 让渡资产使用权

利息收入按照时间比例为基础采用实际利率计算确定。

融资租赁收入按照实际利率在租赁期内确认。

出租物业收入按照直线法在租赁期内确认。

(24) 政府补助

政府补助为本集团从政府无偿取得的货币性资产或非货币性资产，包括税费返还、财政补贴等。

政府补助在本集团能够满足其所附的条件并且能够收到时，予以确认。政府补助为货币性资产的，按照收到或应收的金额计量。政府补助为非货币性资产的，按照公允价值计量；公允价值不能可靠取得的，按照名义金额计量。

与资产相关的政府补助，是指本集团取得的、用于购建或以其他方式形成长期资产的政府补助。与收益相关的政府补助，是指除与资产相关的政府补助之外的政府补助。

本集团将与资产相关的政府补助确认为递延收益并在相关资产使用寿命内按照合理、系统的方法分摊计入损益。

对于与资产相关的政府补助，若用于补偿以后期间的相关成本费用或损失的，确认为递延收益，并在确认相关成本费用或损失的期间，计入当期损益；若用于补偿已发生的相关成本费用或损失的，直接计入当期损益。对于其他与收益相关的政府补助，若用于补偿以后期间的相关成本费用或损失的，确认为递延收益，并在确认相关成本费用或损失的期间，冲减相关成本；若用于补偿已发生的相关成本费用或损失的，直接冲减相关成本。

本集团对同类政府补助采用相同的列报方式。

与日常活动相关的政府补助纳入营业利润，与日常活动无关的政府补助计入营业外收支。

财务报表附注

2018 年度

(除特别注明外，金额单位为人民币元)

二 主要会计政策和会计估计(续)

(25) 租赁

实质上转移了与资产所有权有关的全部风险和报酬的租赁为融资租赁。其他的租赁为经营租赁。

(a) 经营租赁

经营租赁的租金支出在租赁期内按照直线法计入当期损益。

(b) 融资租赁

作为出租人

于租赁期开始日，将租赁开始日最低租赁收款额与初始直接费用之和作为应收融资租赁款的入账价值，同时记录未担保余值；将最低租赁收款额、初始直接费用及未担保余值之和与其现值之和的差额确认为未实现融资收益。

未实现融资收益在租赁期内采用实际利率法计算确认当期的融资收入。或有租金于实际发生时计入当期损益。

应收融资租赁款扣除未实现融资收益后的余额分别作为长期应收款和一年内到期的非流动资产列示。

(26) 分部信息

本集团以内部组织结构、管理要求、内部报告制度为依据确定经营分部，以经营分部为基础确定报告分部并披露分部信息。

经营分部是指本集团内同时满足下列条件的组成部分：(1)该组成部分能够在日常活动中产生收入、发生费用；(2)本集团管理层能够定期评价该组成部分的经营成果，以决定向其配置资源、评价其业绩；(3)本集团能够取得该组成部分的财务状况、经营成果和现金流量等有关会计信息。如果两个或多个经营分部具有相似的经济特征，并且满足一定条件的，本集团将其合并为一个经营分部。

由于本集团主要经营电影发行、电影院线和电影放映业务，且服务提供的地点、与提供服务相关的资产均位于国内，本集团在内部组织结构和管理要求方面，将本集团的业务作为电影发行、电影院线和电影放映三个整体来进行内部报告的复核、资源配置及业绩评价。故本集团在编制本财务报表时，亦相应列示分部信息。

二 主要会计政策和会计估计(续)

(27) 重要会计估计和判断

本集团根据历史经验和其他因素，包括对未来事项的合理预期，对所采用的重要会计估计和关键假设进行持续的评价。下列重要会计估计及关键假设存在会导致下一会计期间资产和负债的账面价值出现重大调整的重要风险：

(a) 长期股权投资重大影响的判断

重大影响是指对被投资单位的财务和经营政策有参与决策的权力，但并不能够控制或者与其他方一起共同控制这些政策的制定。本公司直接或通过子公司间接持有被投资单位 20%以上但低于 50%的表决权时，或在被投资单位的董事会或类似权力机构中派有代表，一般认为对被投资单位具有重大影响，除非有明确的证据表明该种情况下不能参与被投资单位的财务和经营决策。

(b) 固定资产的预计净残值及使用寿命

本公司管理层对于固定资产的预计净残值及使用寿命做出了估计。该等估计是根据同类性质、功能的固定资产的实际净残值和使用寿命的历史经验作出的，可能由于技术更新或其他原因产生重大改变。当净残值或预计使用寿命小于先前估计时，管理层将增加折旧费用。

(c) 应收款项坏账准备

本集团管理层根据附注二(10)所述的会计政策，于资产负债表日对应收款项是否存在减值进行评估。而评估应收款项减值需要根据本集团客户之信用和财务状况以及市场情况综合作出判断和估计。即使本集团管理层目前已对预计可能发生之坏账损失作出最佳估计并计提坏账准备，有关减值结果还是可能会由于客户之财务状况以及市场情况的变化而发生重大改变。

(d) 金融工具的公允价值

本集团管理层根据附注二(9)(c)所述的会计政策，于资产负债表日对金融工具的公允价值进行评估。在评估时，本集团管理层在判断后采用在当前情况下使用并且有足够可利用数据和其他信息支持的估值技术进行评估。

二 主要会计政策和会计估计(续)

(27) 重要会计估计和判断(续)

(e) 递延所得税资产

递延所得税资产和递延所得税负债按照预期该递延所得税资产变现或递延所得税负债清偿时的适用税率进行计量。递延所得税资产的确认以本集团很可能取得用来抵扣可抵扣暂时性差异、可抵扣亏损和税款抵减的应纳税所得额为限。本集团的管理层按已生效或实际上已生效的税收法律，以及预期递延所得税资产可变现的未来年度本集团的盈利情况的最佳估计来确认递延所得税资产。但估计未来盈利或未来应纳税所得额需要进行大量的判断及估计，并同时结合税务筹划策略。不同的判断及估计会影响递延所得税资产确认的金额。管理层将于每个资产负债表日对其作出的盈利情况的预计及其他估计进行重新评定。

(f) 收入确认

本集团在判断收入按照总额法或净额法确认时，会综合考虑以下情况，判断本集团在有关交易中属于主要责任人的，根据销售交易对价的总额确认收入：

- 根据有关合同条款，本集团为主要的义务人，负有向客户提供商品或服务的首要责任，包括确保所销售的商品或提供的服务可以被客户接受；
- 本集团在交易过程中承担了所交易商品或服务的主要风险和报酬，例如标的商品或服务的价格变动风险等；
- 本集团能够有权自主决定所交易的商品或服务的价格、能够改变所提供的服务，或者自行提供其中的部分服务；
- 本集团有权自主选择供应商及客户以履行合同；
- 本集团承担了与商品或服务有关的主要信用风险。

(g) 丧失子公司控制权时点的判断

本集团在判断丧失子公司实际控制权时，会综合考虑双方签订的协议是否已经董事会、股东会批准并经过了必要的国家主管部门审批；双方是否已经办理的必要的实质性股权转让手续以及本集团不再能够主导被处置的子公司的财务、经营决策，并综合评估考虑与股权相关的风险及回报等因素。

上海电影股份有限公司

财务报表附注

2018 年度

(除特别注明外，金额单位为人民币元)

二 主要会计政策和会计估计(续)

(28) 重要会计政策变更

财政部于 2018 年颁布了《财政部关于修订印发 2018 年度一般企业财务报表格式的通知》(财会[2018]15 号)及其解读，本集团已按照上述通知编制 2018 年度的财务报表，比较财务报表已相应调整，对财务报表的影响列示如下：

(a) 对合并资产负债表及利润表的影响列示如下：

会计政策变更的内容和原因	受影响的报表项目名称	影响金额	
		2017 年 12 月 31 日	2017 年 1 月 1 日
本集团将应收票据和应收账款合并计入应收票据及应收账款项目。	应收账款	(289,028,870.56)	(298,219,369.47)
	应收票据	(14,572,713.88)	-
	应收票据及应收账款	303,601,584.44	298,219,369.47
本集团将应收股利计入其他应收款项目。	应收股利	-	(1,948,731.87)
	其他应收款	-	1,948,731.87

上海电影股份有限公司

财务报表附注

2018 年度

(除特别注明外, 金额单位为人民币元)

二 主要会计政策和会计估计(续)

(28) 重要会计政策变更(续)

(a) 对合并资产负债表及利润表的影响列示如下(续):

会计政策变更的内容和原因	受影响的报表项目名称	2017 年 12 月 31 日	2017 年 1 月 1 日
本集团将应付账款计入应付票据及应付账款项目。	应付账款	340,994,768.44	331,552,090.29
	应付票据及应付账款	(340,994,768.44)	(331,552,090.29)
本集团将应付股利计入其他应付款项目。	应付股利	3,574,121.47	2,972,321.50
	其他应付款	(3,574,121.47)	(2,972,321.50)

(b) 对合并现金流量表的影响列示如下:

本集团将收到的与资产相关的政府补助款项从收到其他与投资活动有关的现金重分类至收到其他与经营活动有关的现金, 2017 年度影响金额为 17,950,991.26 元。

上海电影股份有限公司

财务报表附注

2018 年度

(除特别注明外，金额单位为人民币元)

二 主要会计政策和会计估计(续)

(28) 重要会计政策变更(续)

(c) 对公司资产负债表及利润表的影响列示如下：

会计政策变更的内容和原因	受影响的报表项目名称	2017 年 12 月 31 日	2017 年 1 月 1 日	影响金额
本公司将应收账款计入应收票据及应收账款项目。	应收账款 应收票据及应收账款	(88,696,841.22) 88,696,841.22	(84,187,998.33) 84,187,998.33	
本公司将应收股利计入其他应收款项目。	应收股利 其他应收款	- -	(1,948,731.87) 1,948,731.87	
本公司将应付账款计入应付票据及应付账款项目。	应付账款 应付票据及应付账款	59,897,722.56 (59,897,722.56)	64,219,248.75 (64,219,248.75)	

(d) 对公司现金流量表的影响列示如下：

本公司将收到的与资产相关的政府补助款项从收到其他与投资活动有关的现金重分类至收到其他与经营活动有关的现金，2017 年度影响金额为 300,000.00 元。

上海电影股份有限公司

财务报表附注

2018 年度

(除特别注明外, 金额单位为人民币元)

三 税项

(1) 本集团适用的主要税种及其税率列示如下:

税种	计税依据	税率
企业所得税	应纳税所得额	25%或 20%
增值税(a)	应纳税增值额(应纳税额按应纳税销售额乘以适用税率扣除当期允许抵扣的进项税后的余额计算)或销售额(适用小规模纳税人及按照简易计税办法计算缴纳增值税的影院)	17%或 16%或 11% 或 10%或 6%或 5% 或 3%
城市维护建设税	缴纳的增值税及消费税税额	7%或 5%或 1%
教育费附加	应纳增值税及消费税税额	3%和 2%或 1%
文化事业建设费	计费销售额(提供广告服务取得的全部含税价款和价外费用, 减除支付给其他广告公司或广告发布者的含税广告发布费后的余额)	3%
国家电影事业发展专项资金	电影院电影票房收入	5%

(a) 根据财政部、国家税务总局颁布的《财政部、国家税务总局关于调整增值税税率的通知》(财税[2018]32 号)及相关规定, 自 2018 年 5 月 1 日起, 本公司全部子公司的增值税应税销售行为, 原适用 17%和 11%税率的调整为 16%、10%。

本公司及其下属 41 家子公司的场租业务收入属于应税服务中的“不动产租赁服务”, 适用增值税税率为 11%或 10%(增值税率调整后)或 5%(简易征收)。其中, 本公司及其下属 22 家子公司适用增值税税率为 11%或 10%(增值税率调整后); 其余下属 19 家子公司的场租业务选择按照该简易办法计税, 适用税率为 5%。

本公司及其下属 53 家子公司除不动产租赁服务外的其他服务收入缴纳增值税, 适用税率为 6%。

根据财政部、国家税务总局颁布的《关于将铁路运输和邮政业纳入营业税改征增值税试点的通知》(财税[2013]106 号)中的《营业税改征增值税试点实施办法》及相关规定, 试点纳税人中的一般纳税人提供的电影放映服务、仓储服务、装卸搬运服务和收派服务, 可以选择按照简易计税办法计算缴纳增值税。本集团下属 16 家子公司的放映服务收入选择按照简易计税办法计算缴纳增值税, 适用税率为 3%。

上海电影股份有限公司

财务报表附注

2018 年度

(除特别注明外，金额单位为人民币元)

三 税项(续)

(2) 税收优惠及批文

(a) 企业所得税

上海影城有限公司

根据《文化体制改革中经营性文化事业单位转制为企业和进一步支持文化企业发展两个规定的通知》(国办发[2014]15 号)的规定，上海影城有限公司(以下简称“上海影城”)符合上述法规规定的经营性文化事业单位转制后的企业的条件。且于 2009 年至 2013 年期间，根据《关于文化体制改革中经营性文化事业单位转制为企业的若干税收优惠政策问题的通知》(财税[2009]34 号)的规定，享受企业所得税免税的优惠政策。根据《关于继续实施文化体制改革中经营性文化事业单位转制为企业若干税收政策的通知》(财税[2014]84 号)的规定，已经审核认定享受财税[2009]34 号税收政策的转制文化企业，可从 2014 年 1 月 1 日至 2018 年 12 月 31 日继续享受企业所得税免税的优惠政策。

上海市长宁区税务局第一税务所于 2015 年 2 月 6 日接受上海影城转制文化单位减免企业所得税的申请，并出具《(新政类)转制文化单位减免税申请受理回执》，回执文书号 3101051502001137。根据《国务院办公厅印发了“文化体制改革中经营性文化事业单位转制为企业”和“进一步支持文化企业发展”两个规定的通知》(国办发[2018]124 号)，2018 年 12 月 31 日之前已完成转制的企业，自 2019 年 1 月 1 日起可继续免征五年企业所得税。

广州上影联和电影城有限公司

根据《中华人民共和国企业所得税法实施条例》(以下简称《企业所得税法实施条例》)、《财政部 税务总局关于进一步扩大小型微利企业所得税优惠政策范围的通知》(财税[2018]77 号)等规定，自 2018 年 1 月 1 日至 2020 年 12 月 31 日，符合条件的小型微利企业，无论采取查账征收方式还是核定征收方式，其年应纳税所得额低于 100 万元(含 100 万元)的，均可以享受财税[2018]77 号文件规定的所得减按 50%计入应纳税所得额，按 20%的税率计算缴纳企业所得税的政策。前款所述符合条件的小型微利企业是指符合《企业所得税法实施条例》第九十二条或者财税[2018]77 号文件规定条件的企业。广州上影联和电影城有限公司(以下简称“广州上影联和”)符合条件。

上海电影股份有限公司

财务报表附注

2018 年度

(除特别注明外, 金额单位为人民币元)

三 税项(续)

(2) 税收优惠及批文(续)

(b) 增值税

根据《关于支持电影发展若干经济政策的通知》(财教[2014]56 号)的规定, 对电影制片企业销售电影拷贝(含数字拷贝)、转让版权取得的收入, 电影发行企业取得的电影发行收入, 电影放映企业在农村的电影放映收入, 自 2014 年 1 月 1 日至 2018 年 12 月 31 日免征增值税。截止本报告日, 本公司正在继续申请增值税的优惠。

上海市徐汇区国家税务局第一税务所出具的《税务事项通知书》(编号: 沪国税徐一通[2016]10840 号), 根据《国家税务总局关于发布<税收减免管理办法>的公告》(国家税务总局公告[2015]第 43 号)全文《国务院关于取消非行政许可审批事项的决定》(国发[2015]27 号)附件 1, 本公司取得的电影发行收入、转让电影版权收入从 2016 年 6 月 1 日至 2018 年 5 月 31 日享受免征增值税的优惠政策。根据《财政部、国家发展和改革委员会、国土资源部、住房和城乡建设部、中国人民银行、国家税务总局、新闻出版广电总局关于支持电影发展若干经济政策的通知》(财教[2014]56 号第四条)的规定, 本公司上述收入自 2018 年 6 月 1 日至 2018 年 12 月 31 日免征增值税。截止本报告日, 本公司正在继续申请增值税的优惠。

上海市徐汇区国家税务局第一税务所出具的《税务事项通知书》(文书号: 3101041605011022), 根据《财政部、国家发展和改革委员会、国土资源部、住房和城乡建设部、中国人民银行、国家税务总局、新闻出版广电总局关于支持电影发展若干经济政策的通知》(财教[2014]56 号)的规定, 上海联和电影院线有限责任公司(以下简称“联和院线”)取得的电影收入从 2016 年 5 月 22 日至 2018 年 12 月 31 日享受免征增值税的优惠政策。截止本报告日, 本集团正在继续申请增值税的优惠。

根据上海市徐汇区国家税务局第一税务所出具的《税务事项通知书》(编号: 沪国税徐一通[2016]14326 号), 根据《财政部 海关总署 国家税务总局关于继续实施支持文化企业发展若干税收政策的通知》(财税[2014]85 号)第一条的规定, 上海农村数字电影院线有限公司(以下简称“上海农村数字院线”)取得的农村数字电影发行收入自 2016 年 8 月 1 日至 2018 年 8 月 31 日享受免征增值税的优惠政策。截止本报告日, 本集团正在继续申请增值税的优惠。

上海电影股份有限公司

财务报表附注

2018 年度

(除特别注明外，金额单位为人民币元)

四 合并财务报表项目附注

(1) 货币资金

	2018 年 12 月 31 日	2017 年 12 月 31 日
库存现金	34,669.92	81,720.02
银行存款	<u>1,456,253,516.14</u>	<u>1,405,409,297.62</u>
	<u>1,456,288,186.06</u>	<u>1,405,491,017.64</u>

(2) 应收票据及应收账款

	2018 年 12 月 31 日	2017 年 12 月 31 日
应收票据(a)	45,036,458.69	14,572,713.88
应收账款(b)	<u>198,258,864.05</u>	<u>289,028,870.56</u>
	<u>243,295,322.74</u>	<u>303,601,584.44</u>

(a) 应收票据

	2018 年 12 月 31 日	2017 年 12 月 31 日
商业承兑汇票	45,036,458.69	14,572,713.88
减：坏账准备	<u>-</u>	<u>-</u>
	<u>45,036,458.69</u>	<u>14,572,713.88</u>

于 2018 年 12 月 31 日，本集团无已质押的应收票据，亦无已背书或已贴现但尚未到期的应收票据。

于 2018 年 12 月 31 日，本集团应收票据账龄均为 3 个月内(2017 年 12 月 31 日：6 个月内)，管理层认为其不存在重大无法回收的可能性，故无需计提坏账准备。

上海电影股份有限公司

财务报表附注

2018 年度

(除特别注明外，金额单位为人民币元)

四 合并财务报表项目附注(续)

(2) 应收票据及应收账款(续)

(b) 应收账款

	2018 年 12 月 31 日	2017 年 12 月 31 日
应收账款	240,497,125.01	308,102,921.63
减：坏账准备	(42,238,260.96)	(19,074,051.07)
	<u>198,258,864.05</u>	<u>289,028,870.56</u>

(i) 应收账款账龄分析如下：

	2018 年 12 月 31 日	2017 年 12 月 31 日
一年以内	185,384,426.36	261,045,831.11
一到二年	21,906,812.92	41,836,827.04
二到三年	28,385,852.81	1,432,830.90
三到四年	1,085,645.40	1,543,784.13
四到五年	1,496,898.88	700,978.88
五年以上	2,237,488.64	1,542,669.57
	<u>240,497,125.01</u>	<u>308,102,921.63</u>

上海电影股份有限公司

财务报表附注

2018 年度

(除特别注明外, 金额单位为人民币元)

四 合并财务报表项目附注(续)

(2) 应收票据及应收账款(续)

(b) 应收账款(续)

(ii) 应收账款按类别分析如下:

2018 年 12 月 31 日				
	金额	占总额 比例%	坏账准备	坏账准备 计提比例
单项金额重大并单独计 提坏账准备	34,483,995.03	14.34%	(25,174,897.52)	73.00%
按组合计提坏账准备	206,013,129.98	85.66%	(17,063,363.44)	8.28%
组合 1	202,540,053.37	84.22%	(17,063,363.44)	8.42%
组合 2	357,209.06	0.14%	-	-
组合 3	3,115,867.55	1.30%	-	-
	240,497,125.01	100.00%	(42,238,260.96)	17.56%

2017 年 12 月 31 日				
	金额	占总额 比例%	坏账准备	坏账准备 计提比例
单项金额重大并单独计 提坏账准备	-	-	-	-
按组合计提坏账准备	308,102,921.63	100.00%	(19,074,051.07)	6.19%
组合 1	285,354,003.99	92.62%	(19,074,051.07)	6.68%
组合 2	236,310.20	0.08%	-	-
组合 3	22,512,607.44	7.30%	-	-
	308,102,921.63	100.00%	(19,074,051.07)	6.19%

(iii) 单项金额重大并单独计提坏账准备的应收账款分析如下:

2018 年 12 月 31 日	账面余额	坏账准备	计提比例	注释
类型一	26,443,000.00	(21,154,400.00)	80.00%	(1)
类型二	8,040,995.03	(4,020,497.52)	50.00%	(2)
	34,483,995.03	(25,174,897.52)	73.00%	

(1) 类型一为对方拖欠时间较长, 本集团多次催收未果, 拟采用法律程序进行催收的款项。经本集团管理层评估后, 按照 80%计提坏账准备。

(2) 类型二为欠款方未积极还款, 但仍在与本集团就还款计划进行协商的款项。经本集团管理层评估后, 按照 50%计提坏账准备。

2017 年无单项金额重大并单独计提坏账准备的应收账款。

上海电影股份有限公司

财务报表附注

2018 年度

(除特别注明外，金额单位为人民币元)

四 合并财务报表项目附注(续)

(2) 应收票据及应收账款(续)

(b) 应收账款(续)

(iv) 按组合计提坏账准备的应收账款中，采用账龄分析法的组合分析如下：

2018 年 12 月 31 日				
账龄	金额	占总额 比例%	坏账准备	坏账准备 计提比例
一年以内	178,117,816.28	74.07%	(9,006,748.03)	5.06%
一到二年	5,831,692.92	2.42%	(583,169.30)	10.00%
二到三年	15,274,685.78	6.35%	(4,582,405.73)	30.00%
三到四年	697,146.87	0.29%	(348,573.44)	50.00%
四到五年	381,222.88	0.16%	(304,978.30)	80.00%
五年以上	2,237,488.64	0.93%	(2,237,488.64)	100.00%
	<u>202,540,053.37</u>	<u>84.22%</u>	<u>(17,063,363.44)</u>	<u>8.42%</u>

2017 年 12 月 31 日				
账龄	金额	占总额 比例%	坏账准备	坏账准备 计提比例
一年以内	238,307,593.47	77.35%	(11,587,064.57)	4.86%
一到二年	41,830,277.04	13.58%	(4,183,027.70)	10.00%
二到三年	1,428,700.90	0.46%	(428,610.27)	30.00%
三到四年	1,543,784.13	0.50%	(771,895.86)	50.00%
四到五年	700,978.88	0.23%	(560,783.10)	80.00%
五年以上	1,542,669.57	0.50%	(1,542,669.57)	100.00%
	<u>285,354,003.99</u>	<u>92.62%</u>	<u>(19,074,051.07)</u>	<u>6.68%</u>

(v) 按欠款方归集的余额前五名的应收账款汇总分析如下：

2018 年 12 月 31 日	余额	坏账准备金额	占应收账款余额总额比例
余额前五名的应收账款总额	<u>39,211,055.21</u>	<u>(15,048,531.57)</u>	<u>16.30%</u>

2017 年 12 月 31 日	余额	坏账准备金额	占应收账款余额总额比例
余额前五名的应收账款总额	<u>58,167,760.82</u>	<u>(3,037,161.18)</u>	<u>18.88%</u>

上海电影股份有限公司

财务报表附注

2018 年度

(除特别注明外，金额单位为人民币元)

四 合并财务报表项目附注(续)

(3) 预付款项

	2018 年 12 月 31 日	2017 年 12 月 31 日
预付租赁费	10,171,771.39	8,508,871.36
预付激光技术使用费	4,300,015.03	-
预付采购款	1,455,691.98	1,517,717.18
预付保险	447,732.65	408,611.68
其他	947,463.96	828,452.88
	<u>17,322,675.01</u>	<u>11,263,653.10</u>

(a) 于 2018 年 12 月 31 日及 2017 年 12 月 31 日，本集团预付款项账龄均为一年以内。

(b) 按欠款方归集的余额前五名的预付款项汇总分析如下：

2018 年 12 月 31 日	金额	占预付款项总额比例
余额前五名的预付款项总额	<u>6,867,534.99</u>	<u>39.64%</u>
2017 年 12 月 31 日	金额	占预付款项总额比例
余额前五名的预付款项总额	<u>3,353,358.81</u>	<u>29.77%</u>

于 2018 年 12 月 31 日及 2017 年 12 月 31 日，预付款项均为人民币余额。

上海电影股份有限公司

财务报表附注

2018 年度

(除特别注明外，金额单位为人民币元)

四 合并财务报表项目附注(续)

(4) 其他应收款

	2018 年 12 月 31 日	2017 年 12 月 31 日
应收股权转让款(附注五(2)(b))	57,400,000.00	82,524,076.18
代垫宣发费用	20,838,029.57	8,864,188.08
关联方代垫款(附注八(5)(b))	13,764,231.10	13,184,886.27
第三方垫付款	2,783,580.59	1,589,219.04
应收利息	2,368,416.43	-
第三方押金	278,375.90	1,598,145.90
关联方押金(附注八(5)(b))	-	295,000.00
其他	2,240,174.14	2,653,016.65
合计	<u>99,672,807.73</u>	<u>110,708,532.12</u>
减：坏账准备	<u>(4,841,269.99)</u>	<u>(749,873.57)</u>
	<u>94,831,537.74</u>	<u>109,958,658.55</u>

(a) 其他应收款账龄分析如下：

账龄	2018 年 12 月 31 日	2017 年 12 月 31 日
一年以内	82,908,079.86	99,490,743.52
一到二年	7,954,704.27	8,143,606.49
二到三年	7,937,260.90	825,612.55
三到四年	214,992.97	1,373,991.55
四到五年	32,417.62	2,200.00
五年以上	625,352.11	872,378.01
	<u>99,672,807.73</u>	<u>110,708,532.12</u>

上海电影股份有限公司

财务报表附注

2018 年度

(除特别注明外, 金额单位为人民币元)

四 合并财务报表项目附注(续)

(4) 其他应收款(续)

(b) 其他应收款按类别分析如下:

	2018 年 12 月 31 日			
	金额	占总额 比例%	坏账准备	坏账准备 计提比例%
单项金额重大并单独计提 坏账准备	2,131,475.00	2.14%	(1,348,137.50)	63.25%
按组合计提坏账准备	97,541,332.73	97.86%	(3,493,132.49)	3.58%
组合 1	67,275,320.51	67.50%	(3,493,132.49)	5.19%
组合 2	12,909,431.10	12.95%	-	-
组合 3	17,356,581.12	17.41%	-	-
	99,672,807.73	100.00%	(4,841,269.99)	4.86%

	2017 年 12 月 31 日			
	金额	占总额 比例%	坏账准备	坏账准备 计提比例%
单项金额重大并单独计提 坏账准备	564,800.00	0.51%	(564,800.00)	100.00%
按组合计提坏账准备	110,143,732.12	99.49%	(185,073.57)	0.17%
组合 1	85,108,712.66	76.88%	(185,073.57)	0.22%
组合 2	12,330,086.27	11.13%	-	-
组合 3	12,704,933.19	11.48%	-	-
	110,708,532.12	100.00%	(749,873.57)	0.68%

(c) 单项金额重大并单独计提坏账准备的应收账款分析如下:

2018 年 12 月 31 日	账面余额	坏账准备	计提比例	注释
类型二	1,566,675.00	(783,337.50)	50.00%	附注四(2)(b)(iii)
类型三	564,800.00	(564,800.00)	100.00%	(1)
	<u>2,131,475.00</u>	<u>(1,348,137.50)</u>	<u>63.25%</u>	

2017 年 12 月 31 日	账面余额	坏账准备	计提比例	注释
类型三	564,800.00	(564,800.00)	100.00%	(1)

(1) 类型三为欠款方经营状况持续困难或经多次催收未果的款项, 经本集团管理层评估后, 按照 100%计提坏账准备。

上海电影股份有限公司

财务报表附注

2018 年度

(除特别注明外，金额单位为人民币元)

四 合并财务报表项目附注(续)

(4) 其他应收款(续)

(d) 按组合计提坏账准备的其他应收款中，采用账龄分析法的组合分析如下：

2018 年 12 月 31 日				
账龄	金额	占总额 比例	坏账准备	坏账准备 计提比例
一年以内	66,916,331.48	67.14%	(3,380,494.35)	5.05%
一到二年	266,519.30	0.27%	(26,651.93)	10.00%
四到五年	32,417.62	0.03%	(25,934.10)	80.00%
五年以上	60,052.11	0.06%	(60,052.11)	100.00%
	<u>67,275,320.51</u>	<u>67.50%</u>	<u>(3,493,132.49)</u>	<u>5.19%</u>

2017 年 12 月 31 日				
账龄	金额	占总额 比例	坏账准备	坏账准备 计提比例
一年以内	84,743,136.25	76.56%	(75,192.40)	0.09%
一到二年	257,332.75	0.23%	(25,733.28)	10.00%
三到四年	48,191.55	0.04%	(24,095.78)	50.00%
五年以上	60,052.11	0.05%	(60,052.11)	100.00%
	<u>85,108,712.66</u>	<u>76.88%</u>	<u>(185,073.57)</u>	<u>0.22%</u>

上海电影股份有限公司

财务报表附注

2018 年度

(除特别注明外, 金额单位为人民币元)

四 合并财务报表项目附注(续)

(4) 其他应收款(续)

(e) 按欠款方归集的余额前五名的其他应收款分析如下:

2018 年 12 月 31 日	性质	余额	账龄	占其他应收款 余额总额比例	坏账准备
上海晨韵实业有限公司	应收股权转让款	57,400,000.00	1 年以内	57.59%	(2,870,000.00)
上影寰亚文化发展(上海)有限公司	关联方代垫款	7,799,029.20	1-2 年	7.82%	-
文华东润影视文化有限公司	代垫宣发费用	6,900,000.00	1 年以内	6.92%	(345,000.00)
上海电影(集团)有限公司	关联方代垫款	5,110,401.90	2-3 年及 3-4 年	5.13%	-
北京润智影业有限公司	代垫宣发费用	3,500,000.00	1 年以内	3.51%	-
		<u>80,709,431.10</u>		<u>80.97%</u>	

2017 年 12 月 31 日

性质

2017 年 12 月 31 日	性质	余额	账龄	占其他应收款 余额总额比例	坏账准备
上海文化产权交易所股份有限公司	应收股权转让款	82,524,076.18	1 年以内	74.54%	-
上影寰亚文化发展(上海)有限公司	关联方代垫款	7,217,527.30	1 年以内	6.52%	-
上影集团	关联方代垫款	5,110,401.90	1-2 年以内及 2-3 年	4.62%	-
耀莱影视文化传媒有限公司	代垫宣发费用	4,450,000.00	1 年以内	4.02%	-
南派泛娱有限公司	代垫宣发费用	1,566,675.00	1-2 年	1.42%	-
		<u>100,868,680.38</u>		<u>91.12%</u>	

(f) 于 2018 年 12 月 31 日及 2017 年 12 月 31 日, 其他应收款均为人民币余额。

上海电影股份有限公司

财务报表附注

2018 年度

(除特别注明外，金额单位为人民币元)

四 合并财务报表项目附注(续)

(5) 存货

	2018 年 12 月 31 日	2017 年 12 月 31 日
库存商品	5,112,391.50	7,088,824.01
低值易耗品	2,368,512.43	2,754,313.58
合计	<u>7,480,903.93</u>	<u>9,843,137.59</u>
减：存货跌价准备	-	-
	<u>7,480,903.93</u>	<u>9,843,137.59</u>

于 2018 年 12 月 31 日及 2017 年 12 月 31 日，本集团认为存货可变现净值不低于账面价值，无需计提存货跌价准备。

(6) 一年内到期的非流动资产

	2018 年 12 月 31 日	2017 年 12 月 31 日
一年内到期的长期融资租赁款(附注四(8))	5,954,253.09	4,826,768.23
一年内到期的应收分期收款设备销售款(附注四(8))	1,481,369.28	1,544,122.53
一年内到期的长期影院设备代垫款(附注四(8))	233,175.00	892,737.28
	<u>7,668,797.37</u>	<u>7,263,628.04</u>

上海电影股份有限公司

财务报表附注

2018 年度

(除特别注明外，金额单位为人民币元)

四 合并财务报表项目附注(续)

(7) 其他流动资产

	2018 年 12 月 31 日	2017 年 12 月 31 日
待抵扣进项税额	34,019,489.26	25,313,537.66
一年内到期的可供出售金融资产		
理财产品(a)	-	100,765,753.43
预缴所得税	666,392.86	655,847.03
	<u>34,685,882.12</u>	<u>126,735,138.12</u>

- (a) 截至 2017 年 12 月 31 日，本集团自中信银行购买了第 C171Q0197 号结构性存款，共计人民币 1 亿元，该产品属于保本保收益理财产品，年化收益率 4.30%，投资起始日自 2017 年 10 月 27 日起至 2018 年 2 月 12 日。该理财产品已于 2018 年 2 月 12 日赎回。

上海电影股份有限公司

财务报表附注

2018 年度

(除特别注明外，金额单位为人民币元)

四 合并财务报表项目附注(续)

(8) 长期应收款

	2018 年 12 月 31 日	2017 年 12 月 31 日
应收融资租赁款(a)	45,954,191.00	52,950,948.38
应收影院设备代垫款	4,491,081.85	6,927,941.66
减：未实现融资收益	(11,883,372.03)	(15,006,845.41)
减：一年内到期的非流动资产	(7,668,797.37)	(7,263,628.04)
	<u>30,893,103.45</u>	<u>37,608,416.59</u>

- (a) 应收融资租赁款是本集团就融资租出固定资产而产生的应收款，由加盟影院按照租赁协议在 10 年内分期偿还。本集团通过综合考虑同期银行贷款利率及各影院信用风险确认融资租赁折现率，并确认长期应收款。由于客户信誉良好且未付清款项前，本集团对该固定资产仍保留法律上的所有权，故未对长期应收款计提坏账准备。

(9) 可供出售金融资产

	2018 年 12 月 31 日	2017 年 12 月 31 日
以公允价值计量		
——可供出售权益工具(a)	261,420,000.00	162,000,000.00
以成本计量		
——可供出售权益工具(b)	12,419,490.51	12,219,490.51
理财产品投资(附注四(7)(a))		
——成本	-	100,000,000.00
——应计利息	-	765,753.43
减：一年内到期的可供出售金融资产	-	(100,765,753.43)
减：减值准备	-	-
	<u>273,839,490.51</u>	<u>174,219,490.51</u>

上海电影股份有限公司

财务报表附注

2018 年度

(除特别注明外，金额单位为人民币元)

四 合并财务报表项目附注(续)

(9) 可供出售金融资产(续)

(a) 以公允价值计量的可供出售金融资产：

	2018 年 12 月 31 日	2017 年 12 月 31 日
可供出售权益工具		
华夏电影发行有限责任公司(以下简 称“华夏电影”)		
—公允价值	261,420,000.00	162,000,000.00
—累计计入其他综合收益	146,620,000.00	47,200,000.00

于 2018 年 12 月 31 日及 2017 年 12 月 31 日，本集团对华夏电影的持股比例为 14%，2018 年在被投资单位董事会 10 席中占有 1 席，表决权比例为 10%。华夏电影经国家广电总局批准，接受国家广电总局的管理，业务上接受国家广电总局的电影局的指导，本集团无法实质性参与或影响华夏电影的财务和经营决策，因此本集团对华夏电影不具有重大影响，将其作为可供出售权益工具核算。

本集团于 2018 年度收到华夏电影股利分红 14,000,000.00 元，并计入当期投资收益(附注四(42))(2017 年度：7,000,000.00 元)。

上海电影股份有限公司

财务报表附注

2018 年度

(除特别注明外, 金额单位为人民币元)

四 合并财务报表项目附注(续)

(9) 可供出售金融资产(续)

(b) 以成本计量的可供出售金融资产:

	2017 年 12 月 31 日	本期增加	本期减少	2018 年 12 月 31 日	在被投资单 位持股比例	本期现金分红
可供出售权益工具—成本						
海南宜欣影城	19,490.51	-	-	19,490.51	11.76%	-
华影天下(天津)电影发行有限责任公司(以下 简称“华影天下”)	12,000,000.00	-	-	12,000,000.00	12.00%	-
义乌市信佳电影放映有限公司(以下简称 “义乌信佳”)	200,000.00	-	-	200,000.00	10.00%	18,867.92
南京仙林上影影院管理有限公司(以下简称 “南京仙林”)(注 1)	-	200,000.00	-	200,000.00	10.00%	-
	<u>12,219,490.51</u>	<u>200,000.00</u>	<u>-</u>	<u>12,419,490.51</u>		<u>18,867.92</u>
可供出售权益工具—减值准备	-	-	-	-		
	<u>12,219,490.51</u>	<u>200,000.00</u>	<u>-</u>	<u>12,419,490.51</u>		

上海电影股份有限公司

财务报表附注

2018 年度

(除特别注明外，金额单位为人民币元)

四 合并财务报表项目附注(续)

(9) 可供出售金融资产(续)

(b) 以成本计量的可供出售金融资产(续):

注 1: 本集团于 2018 年 1 月 24 日与南京西尼蒙影业有限公司及上海星轶影院管理有限公司签订了合资协议成立南京仙林。南京仙林注册资本为 200 万元，本集团投资 20 万元，占其全部股权的 10%。本集团未参与其日常经营管理，不构成重大影响，因此将其划分为可供出售金融资产。

以成本计量的可供出售金融资产主要为本集团持有的非上市股权投资，这些投资没有活跃市场报价，其公允价值合理估计数的变动区间较大，且各种用于确定公允价值估计数的概率不能合理地确定，因此其公允价值不能可靠计量。本集团尚无处置这些投资的计划。

(10) 长期股权投资

	2018 年 12 月 31 日	2017 年 12 月 31 日
合营企业 (a)	172,515,785.10	47,893,251.10
联营企业 (b)	40,087,231.53	31,966,828.86
	<u>212,603,016.63</u>	<u>79,860,079.96</u>
减: 长期股权投资减值准备	-	-
	<u>212,603,016.63</u>	<u>79,860,079.96</u>

上海电影股份有限公司

财务报表附注

2018 年度

(除特别注明外, 金额单位为人民币元)

四 合并财务报表项目附注(续)

(10) 长期股权投资(续)

(a) 合营企业

	核算方法	投资成本	2017 年 12 月 31 日	本期增加	本期增减变动		2018 年 12 月 31 日	持股比例	表决权 比例	持股比例与表决权 比例不一致的说明	减值准备	本年计提 减值准备
					按权益法调整的 净损益	宣告分派的 现金股利						
上海大光明巨幕影院有限公司(以下简称“大光明巨幕影院”)(注 2)	权益法	800,000.00	1,155,270.03	-	(629,086.60)	-	526,183.43	40%	40%	不适用	-	-
上海上影星汇影城有限公司(以下简称“上海星汇影城”)	权益法	11,124,989.80	16,144,802.44	-	2,375,223.37	(2,244,383.54)	16,275,642.27	50%	50%	不适用	-	-
上海龙之梦影城有限公司(以下简称“上海龙之梦影城”)(注 2)	权益法	1,667,059.02	4,324,125.77	-	(876,448.59)	-	3,447,677.18	49%	49%	不适用	-	-
上海上影希杰幸庄影城有限公司(以下简称“上海幸庄影城”)(注 1)	权益法	15,933,176.25	19,435,211.59	-	3,392,988.37	(3,459,436.87)	19,368,763.09	51%	60%	本集团在被投资单位董事会中的 5 席中占有 3 席	-	-
上海上影复星文化产业投资有限公司(以下简称“复星文化”)(注 3)	权益法	7,500,000.00	6,833,841.27	-	(157,999.19)	-	6,675,842.08	25%	40%	本公司在被投资单位董事会中的 5 席中占有 2 席	-	-
徐州上影明珠影院管理有限公司(以下简称“徐州明珠”)(注 6)	权益法	3,825,000.00	-	3,825,000.00	(156,499.32)	-	3,668,500.68	51%	67%	本集团在被投资单位董事会中的 3 席占有 2 席	-	-

上海电影股份有限公司

财务报表附注

2018年度

(除特别注明外，金额单位为人民币元)

四 合并财务报表项目附注(续)

(10) 长期股权投资(续)

(a) 合营企业(续)

核算方法	投资成本	2017年 12月31日	本期增减变动		2018年 12月31日	持股比例	表决权 比例	持股比例与表决权 比例不一致的说明	减值准备	本年计提 减值准备
			本期增加	按权益法调整的 净损益						
权益法	5,100,000.00	-	5,100,000.00	(146,823.63)	4,953,176.37	51%	60%	本集团在被投资单位董事会中的5席中占有3席	-	-
权益法	117,600,000.00	-	117,600,000.00	-	117,600,000.00	49%	40%	本集团在被投资单位董事会中的5席中占有2席	-	-
		<u>47,893,251.10</u>	<u>126,525,000.00</u>	<u>3,801,354.41</u>	<u>172,515,785.10</u>					

注 1: 本集团对上海莘庄影城的表决权比例高于 50%，上海莘庄影城董事会 5 名董事中的 3 名由本集团任命，2 名由外方股东任命，但是上述公司章程规定重大决定均需董事会 2/3(4 人)以上董事表决通过，从而本集团需与外方股东共同对上海莘庄影城实施控制，故将其作为合营企业核算。

注 2: 本集团对大光明巨幕影院和上海龙之梦影城的表决权比例分别为 40%和 49%，上述公司章程规定重大决定均需股东会 2/3 以上股东表决通过，从而本集团与另一方股东共同对大光明巨幕影院和上海龙之梦影城实施控制，故将其作为合营企业核算。

上海电影股份有限公司

财务报表附注

2018 年度

(除特别注明外，金额单位为人民币元)

四 合并财务报表项目附注(续)

(10) 长期股权投资(续)

(a) 合营企业(续)

注 3：本集团对复星文化的表决权比例为 40%，根据章程规定，公司的一切重大问题须经董事会全体通过方为有效，且本集团在投资决策中拥有一票否决权。因此，本集团将复星文化作为合营企业核算。复兴文化注册资本为 300,000,000.00 元，本集团认缴资本为 75,000,000.00 元。截止 2018 年 12 月 31 日，本集团尚未缴纳的注册资本为 67,500,000.00 元。

注 4：本集团于 2018 年 3 月 13 日与新余市玖道投资合伙企业(有限合伙)共同出资成立信息科技。信息科技的注册资本为 10,000,000.00 元，本集团认缴 5,100,000.00 元，占其全部股权的 51%。信息科技董事会 5 名董事中的 3 名由本集团任命，2 名由另一股东任命。公司的日常经营决策以及重大决定均需董事会 2/3(4 人)以上董事表决通过，从而本集团需与另一股东共同对信息科技实施控制，故将其作为合营企业核算。

注 5：如附注五(2)所述，本集团于 2018 年转让了天下票仓 51% 股权。自股权转让后，本集团不再对天下票仓具有控制权。本集团对天下票仓的表决权比例变更为 40%。天下票仓董事会 5 名董事中的 2 名由本集团任命，3 名由另一股东任命，公司的重大决定均需股东会和董事会 2/3(4 人)以上通过，从而本集团需与另一股东共同对天下票仓实施控制，故将其作为合营企业核算。本集团持有的天下票仓剩余 49% 股权按丧失控制权时点的公允价值重新计量，金额为人民币 117,600,000.00 元。

注 6：本集团于 2017 年 5 月 18 日与徐州上影东方影院发展有限公司(曾用名：徐州影联电影文化发展有限公司)共同出资成立徐州明珠。徐州明珠的注册资本为 10,000,000.00 元。本集团认缴 5,100,000.00 元，占其全部股权的 51%。徐州明珠董事会 3 名董事中的 2 名由本集团任命，1 名由另一股东任命。公司的日常经营决策以及重大决定均需董事会全体董事表决通过，从而本集团需与另一股东共同对徐州明珠实施控制，故将其作为合营企业核算。

合营企业中的权益相关信息见附注六(2)。

上海电影股份有限公司

财务报表附注

2018 年度

(除特别注明外，金额单位为人民币元)

四 合并财务报表项目附注(续)

(10) 长期股权投资(续)

(b) 联营企业

	核算方法	投资成本	2017 年 12 月 31 日	本期增减变动			2018 年 12 月 31 日	持股比例	表决权比例	持股比例与表决权比例不一致的说明	减值准备	本年计提 减值准备
				按权益法调整的净损益	减少投资	其他权益变动						
上海上影国泰电影放映有限责任公司(以下简称“上海国泰影城”)	权益法	1,343,387.86	3,013,316.49	1,324,787.05	-	-	4,338,103.54	49%	49%	不适用	-	-
上海上影曹杨电影放映有限公司(以下简称“上海曹杨影城”)(注 1)	权益法	-	-	-	-	-	-	49%	49%	不适用	-	-
青岛永乐电影城有限公司(以下简称“青岛影城”)(注 2)	权益法	212,601.28	-	-	-	-	-	30%	30%	不适用	-	-
合肥长江联和影业有限公司(以下简称“合肥长江影城”)	权益法	5,400,000.00	5,616,983.81	398,926.06	-	-	6,015,909.87	30%	30%	不适用	-	-
海南银龙联和影业有限责任公司(以下简称“海南银龙联和”)(附注四(42))	权益法	300,000.00	658,087.00	(73,634.82)	(585,452.18)	-	-	-	-	不适用	-	-

上海电影股份有限公司

财务报表附注

2018 年度

(除特别注明外, 金额单位为人民币元)

四 合并财务报表项目附注(续)

(10) 长期股权投资(续)

(b) 联营企业(续)

核算方法	投资成本	2017 年 12 月 31 日	本期增减变动			2018 年 12 月 31 日	持股 比例	表决权 比例	持股比例与表决权比例不一致的说明	减值准备	本年计提 减值准备
			按权益法调整的 净损益	减少投资	其他权益变动						
上海上影海上影城开发管理有 限公司(以下简称“上海环 球港影城”)	1,500,000.00	7,226,998.23	1,240,709.88	-	-	8,467,708.11	30%	30%	不适用	-	-
重庆越界影业股份有限公司 (以下简称“重庆越界”)(注 3)(附注四(31))	18,945,000.00	15,450,443.33	(3,496,222.80)	-	9,311,289.48	21,265,510.01	10%	14%	本集团在被投资 单位董事会中的 7 席中占有 1 席	-	-
		<u>31,966,828.86</u>	<u>(605,434.63)</u>	<u>(585,452.18)</u>	<u>9,311,289.48</u>	<u>40,087,231.53</u>					

注 1: 本集团于 2012 年度由上影集团无偿划转获得上海曹杨影城股权。划拨时上海曹杨影城账面净资产为负数, 相应无偿划拨受让的长期股权投资账列为零。

注 2: 由于青岛影城累计亏损至净资产为负数, 相应长期股权投资减记为零(附注六(2)(e))。

注 3: 本集团对重庆越界的持股比例为 10%。重庆越界董事会 7 名董事中的 1 名由本集团担任。公司的重大决定均需董事会过半数(4 人)以上表决通过, 从而本集团对重庆越界具有重大影响, 故作为联营企业核算(附注四(10))。

在联营企业中的权益相关信息见附注六(2)。

上海电影股份有限公司

财务报表附注
2018 年度
(除特别注明外, 金额单位为人民币元)

四 合并财务报表项目附注(续)

(11) 固定资产

	房屋及建筑物	机器设备	运输设备	计算机及电子设备	办公设备	合计
原值						
2017 年 12 月 31 日	28,121,506.10	469,555,565.01	2,715,881.98	30,771,023.98	11,885,699.24	543,049,676.31
本期增加	-	3,950,569.38	-	974,780.91	366,050.50	5,291,400.79
购置	-	52,429,279.01	-	-	-	52,429,279.01
在建工程转入(附注四(12))	-	-	-	-	-	-
本期减少	-	(21,274,427.12)	-	(2,428,372.30)	(20,775.00)	(23,723,574.42)
处置及报废	-	-	-	(2,570,254.76)	(301,109.85)	(2,871,364.61)
其他减少(0)	-	-	-	26,747,177.83	11,929,864.89	574,175,417.08
2018 年 12 月 31 日	28,121,506.10	504,660,986.28	2,715,881.98	26,747,177.83	11,929,864.89	574,175,417.08
累计折旧						
2017 年 12 月 31 日	(17,230,294.31)	(213,415,474.08)	(2,546,883.51)	(24,334,005.90)	(9,112,742.30)	(266,639,400.10)
本期增加						
计提	(656,724.96)	(52,010,100.18)	(38,479.68)	(3,125,098.59)	(1,461,855.78)	(57,292,269.19)
本期减少	-	20,524,591.45	-	2,419,538.14	18,500.00	22,962,629.59
处置及报废	-	-	-	1,435,678.63	301,109.85	1,736,788.48
其他减少(0)	-	-	-	(23,603,887.72)	(10,254,988.23)	(299,232,241.22)
2018 年 12 月 31 日	(17,887,019.27)	(244,900,982.81)	(2,585,363.19)	(23,603,887.72)	(10,254,988.23)	(299,232,241.22)
减值准备(附注四(18))						
2017 年 12 月 31 日	-	-	-	-	-	-
2018 年 12 月 31 日	-	-	-	-	-	-
账面价值						
2018 年 12 月 31 日	10,234,486.83	259,760,003.47	130,518.79	3,143,290.11	1,674,876.66	274,943,175.86
2017 年 12 月 31 日	10,891,211.79	256,140,090.93	168,998.47	6,437,018.08	2,772,956.94	276,410,276.21

四 合并财务报表项目附注(续)

(11) 固定资产(续)

- (i) 其他减少系本年度本集团转让天下票仓 51% 股权所致，详细参见附注五(2)(b)。
- (ii) 2018 年度，计入营业成本、销售费用、管理费用的折旧费用分别为 52,512,696.82 元、2,062,136.11 元及 2,717,426.26 元(2017 年度：47,611,669.62 元、1,912,348.15 元及 2,883,863.88 元)。

由在建工程转入固定资产的原价为 52,429,279.01 元(2017 年度：72,942,057.51 元)。

- (iii) 于 2018 年 12 月 31 日，本集团无用于抵押的固定资产(2017 年 12 月 31 日：无)。
- (iv) 于 2018 年 12 月 31 日，本集团认为固定资产不存在减值迹象，故无需计提减值准备(2017 年 12 月 31 日：无)。

上海电影股份有限公司

财务报表附注
2018 年度
(除特别注明外, 金额单位为人民币元)

四 合并财务报表项目附注(续)

(12) 在建工程

	2018 年 12 月 31 日	2017 年 12 月 31 日
在建工程(a)	<u>12,300,830.80</u>	<u>11,565,945.92</u>

(a) 在建工程

工程名称	预算数	2017 年 12 月 31 日	本期增加	本期转入 固定资产 (附注四(11))	本期转入 长期待摊费用 (附注四(15))	2018 年 12 月 31 日	工程投入占预算的比例	工程 进度	借款费用 资本化 累计金额	本年借 款费用 资本化 率	资金 来源
影厅工程	715,071,375.88	11,565,945.92	153,629,541.69	(52,429,279.01)	(101,071,843.32)	11,694,365.28	23.10%	注 1	-	-	注 2
软件	700,000.00	-	606,465.52	-	-	606,465.52	86.64%		-	-	
减: 在建工程减值 准备											
	715,771,375.88	11,565,945.92	154,236,007.21	(52,429,279.01)	(101,071,843.32)	12,300,830.80	23.16%		-	-	

于 2018 年 12 月 31 日, 本集团认为在建工程不存在减值迹象, 故未对其计提减值准备(2017 年 12 月 31 日: 无)。

注 1: 工程进度以合同约定、完工指标为基础进行估计。

注 2: 在建工程资金来源均为自有资金。

上海电影股份有限公司

财务报表附注

2018 年度

(除特别注明外，金额单位为人民币元)

四 合并财务报表项目附注(续)

(13) 无形资产

	土地使用权	电脑软件	有利租约	合计
原价				
2017 年 12 月 31 日	50,346,800.00	7,630,055.57	3,790,000.00	61,766,855.57
本期增加				
购置	-	1,289,852.49	-	1,289,852.49
本期减少				
处置	-	-	-	-
其他减少(a)	-	(1,366,000.00)	-	(1,366,000.00)
2018 年 12 月 31 日	<u>50,346,800.00</u>	<u>7,553,908.06</u>	<u>3,790,000.00</u>	<u>61,690,708.06</u>
累计摊销				
2017 年 12 月 31 日	(5,370,325.12)	(4,542,665.11)	(887,531.58)	(10,800,521.81)
本期增加				
计提	(1,006,935.96)	(1,275,701.29)	(287,848.08)	(2,570,485.33)
本期减少				
处置	-	-	-	-
其他减少(a)	-	1,366,000.00	-	1,366,000.00
2018 年 12 月 31 日	<u>(6,377,261.08)</u>	<u>(4,452,366.40)</u>	<u>(1,175,379.66)</u>	<u>(12,005,007.14)</u>
减值准备				
2017 年 12 月 31 日	-	-	-	-
2018 年 12 月 31 日	-	-	-	-
账面价值				
2018 年 12 月 31 日	<u>43,969,538.92</u>	<u>3,101,541.66</u>	<u>2,614,620.34</u>	<u>49,685,700.92</u>
2017 年 12 月 31 日	<u>44,976,474.88</u>	<u>3,087,390.46</u>	<u>2,902,468.42</u>	<u>50,966,333.76</u>

- (a) 本年度其他减少系处置天下票仓股权所致。
- (b) 于 2018 年 12 月 31 日，本集团无用于抵押的无形资产(2017 年 12 月 31 日：无)。
- (c) 于 2018 年 12 月 31 日，本集团认为无形资产不存在减值迹象，故未对其计提减值准备(2017 年 12 月 31 日：无)。

上海电影股份有限公司

财务报表附注

2018 年度

(除特别注明外，金额单位为人民币元)

四 合并财务报表项目附注(续)

(14) 商誉

	2018 年 12 月 31 日	2017 年 12 月 31 日
商誉-		
上海超极电影世界有限公司(a) (以下简称“上海超极电影世界”)	12,943,199.61	12,943,199.61
杭州上影电影放映有限公司(a) (以下简称“杭州影城”)	1,071,567.63	1,071,567.63
上海喜马拉雅海上影城有限公司 (以下简称“上海喜马拉雅影城”)	233,488.15	233,488.15
上海上影依普亚影城开发管理有限公司 (以下简称“上影依普亚”)	163,205.46	163,205.46
上海南桥海上影城有限公司 (以下简称“上海南桥海上影城”)	95,481.93	95,481.93
宁波海上影城有限公司 (以下简称“宁波影城”)	63,517.52	63,517.52
	<u>14,570,460.30</u>	<u>14,570,460.30</u>
减：减值准备	-	-
	<u>14,570,460.30</u>	<u>14,570,460.30</u>

- (a) 该商誉系上影集团于2011年向第三方集团收购上海超极电影世界和杭州影城业务所形成的，并于2012年度随相应业务的无偿划转进入本集团。基于对上海超极电影世界和杭州影城未来现金流的预测，本集团认为商誉不存在减值迹象，故未对其计提减值准备。

上海超极电影世界采用未来现金流量折现方法的主要假设：

	2018 年 12 月 31 日	2017 年 12 月 31 日
预测期增长率	2.78%	2.92%
稳定期增长率	3.00%	3.00%
毛利率	18.03%	21.43%
折现率	18.45%	17.12%

上海电影股份有限公司

财务报表附注

2018 年度

(除特别注明外，金额单位为人民币元)

四 合并财务报表项目附注(续)

(14) 商誉(续)

杭州影城采用未来现金流量折现方法的主要假设：

	2018 年 12 月 31 日	2017 年 12 月 31 日
预测期增长率	9.22%	6.14%
稳定期增长率	3.00%	5.00%
毛利率	10.96%	7.76%
折现率	17.07%	14.93%

(15) 长期待摊费用

	经营租入 固定资产改良	其他	合计
2017 年 12 月 31 日	277,085,855.06	13,569.42	277,099,424.48
在建工程转入			
(附注四(12))	101,071,843.32	-	101,071,843.32
本期增加	6,056,535.99	-	6,056,535.99
本年减少	-	-	-
本期摊销	(47,886,241.78)	-	(47,886,241.78)
2018 年 12 月 31 日	<u>336,327,992.59</u>	<u>13,569.42</u>	<u>336,341,562.01</u>

- (a) 于2018年12月31日，本集团认为长期待摊费用不存在减值迹象，故未对其计提减值准备。

上海电影股份有限公司

财务报表附注

2018 年度

(除特别注明外，金额单位为人民币元)

四 合并财务报表项目附注(续)

(16) 递延所得税资产和递延所得税负债

(a) 未经抵销的递延所得税资产

	2018 年 12 月 31 日	
	可抵扣暂时性差异	递延所得税资产
无法当年税前抵扣的预提费用	75,349,705.56	18,837,426.38
可抵扣亏损	57,569,552.48	14,392,388.12
应收账款-坏账准备	40,594,588.28	10,148,647.07
递延收益	26,934,185.56	6,733,546.39
其他应收款-坏账准备	4,762,418.84	1,190,604.71
长期待摊费用摊销	3,593,348.40	898,337.10
无形资产折旧会税差异	1,083,000.08	270,750.02
	<u>209,886,799.20</u>	<u>52,471,699.79</u>

其中：

预计于 1 年内(含 1 年)转回的金额	12,053,513.85
预计于 1 年后转回的金额	40,418,185.94
	<u>52,471,699.79</u>

	2017 年 12 月 31 日	
	可抵扣暂时性差异	递延所得税资产
无法当年税前抵扣的预提费用	62,610,644.55	15,652,661.13
可抵扣亏损	54,630,640.56	13,657,660.14
递延收益	18,787,585.12	4,696,896.28
应收账款-坏账准备	18,503,565.88	4,625,891.47
长期待摊费用摊销	4,341,668.72	1,085,417.18
其他应收款-坏账准备	749,873.57	187,468.39
无形资产折旧会税差异	1,239,985.68	309,996.42
	<u>160,863,964.08</u>	<u>40,215,991.01</u>

其中：

预计于 1 年内(含 1 年)转回的金额	6,896,875.08
预计于 1 年后转回的金额	33,319,115.93
	<u>40,215,991.01</u>

上海电影股份有限公司

财务报表附注

2018 年度

(除特别注明外，金额单位为人民币元)

四 合并财务报表项目附注(续)

(16) 递延所得税资产和递延所得税负债(续)

(b) 未经抵销的递延所得税负债

	2018 年 12 月 31 日	
	应纳税暂时性差异	递延所得税负债
可供出售金融资产公允价值变动	146,620,000.00	36,655,000.00
	<u>146,620,000.00</u>	<u>36,655,000.00</u>
其中：		
预计于 1 年内(含 1 年)转回的金额		-
预计于 1 年后转回的金额		36,655,000.00
		<u>36,655,000.00</u>

	2017 年 12 月 31 日	
	应纳税暂时性差异	递延所得税负债
可供出售金融资产公允价值变动	47,200,000.00	11,800,000.00
	<u>47,200,000.00</u>	<u>11,800,000.00</u>
其中：		
预计于 1 年内(含 1 年)转回的金额		-
预计于 1 年后转回的金额		11,800,000.00
		<u>11,800,000.00</u>

(c) 本集团未确认递延所得税资产的可抵扣暂时性差异及可抵扣亏损分析如下：

	2018 年 12 月 31 日	2017 年 12 月 31 日
可抵扣暂时性差异	18,174,882.25	292,609.73
可抵扣亏损	41,894,190.68	1,596,353.48

上海电影股份有限公司

财务报表附注

2018 年度

(除特别注明外，金额单位为人民币元)

四 合并财务报表项目附注(续)

(16) 递延所得税资产和递延所得税负债(续)

(d) 未确认递延所得税资产的可抵扣亏损之到期日分布如下：

	2018 年 12 月 31 日	2017 年 12 月 31 日
一年以内	14,133,434.39	4,451.33
一到二年	12,490,396.22	6,495.28
二到三年	9,000,578.45	8,358.71
三到四年	4,148,614.23	1,977.03
四到五年	2,121,167.39	1,575,071.13
	<u>41,894,190.68</u>	<u>1,596,353.48</u>

(e) 抵销后的递延所得税资产和递延所得税负债净额列示如下：

	2018 年 12 月 31 日	
	互抵金额	抵销后余额
递延所得税资产	11,983,688.02	40,488,011.77
递延所得税负债	11,983,688.02	24,671,311.98
	2017 年 12 月 31 日	
	互抵金额	抵销后余额
递延所得税资产	4,510,786.73	35,705,204.28
递延所得税负债	4,510,786.73	7,289,213.27

(17) 其他非流动资产

	2018 年 12 月 31 日	2017 年 12 月 31 日
长期租赁合同押金(a)	48,677,723.05	46,086,394.05
设备采购预付款(b)	7,160,000.00	9,686,000.00
委托贷款(c)	1,050,000.00	-
	<u>56,887,723.05</u>	<u>55,772,394.05</u>

上海电影股份有限公司

财务报表附注

2018 年度

(除特别注明外，金额单位为人民币元)

四 合并财务报表项目附注(续)

(17) 其他非流动资产(续)

- (a) 该款项系本集团支付的回收期超过一年的场地及设备租赁押金。
- (b) 该款项系本集团预付的固定资产采购订金。
- (c) 该款项系本集团委托平安银行上海长宁支行向南京仙林上影影院管理有限公司提供的委托贷款。委托贷款金额为 1,050,000.00 元，年限为 3 年，年利率为 7%，贷款期内执行固定利率，按照季度付息，到期日一次性还本，无担保。放款日为 2018 年 7 月 27 日。委托资金用途为支付工资、票房分成款、设备维修维护款、房租等等。

于 2018 年 12 月 31 日，本集团认为其他非流动资产不存在减值迹象，故未对其计提减值准备(2017 年 12 月 31 日：无)。

(18) 资产减值准备

	2017 年 12 月 31 日	本期增加	本期减少		2018 年 12 月 31 日
			转回	其他(a)	
坏账准备	19,823,924.64	42,856,716.67	(12,665,310.77)	(2,935,799.59)	47,079,530.95
其中：应收账款坏账准备	19,074,051.07	38,327,426.68	(12,548,677.70)	(2,614,539.09)	42,238,260.96
其他应收款坏账准备	749,873.57	4,529,289.99	(116,633.07)	(321,260.50)	4,841,269.99
	<u>19,823,924.64</u>	<u>42,856,716.67</u>	<u>(12,665,310.77)</u>	<u>(2,935,799.59)</u>	<u>47,079,530.95</u>

- (a) 本期其他减少系处置天下票仓所致。

(19) 短期借款

	2018 年 12 月 31 日	2017 年 12 月 31 日
信用借款	<u>20,000,000.00</u>	<u>36,341,284.91</u>

- (a) 于 2018 年 10 月 30 日，本集团之子公司上海上影百联影院管理有限公司(以下简称“上影百联”)与中国民生银行上海分行签订了一年期限，借款金额为人民币 20,000,000.00 元的流动资金贷款合同。截至 2018 年 12 月 31 日尚未偿还。

上海电影股份有限公司

财务报表附注

2018 年度

(除特别注明外，金额单位为人民币元)

四 合并财务报表项目附注(续)

(19) 短期借款(续)

于 2017 年 10 月 23 日，本集团之子公司上影百联与中国建设银行股份有限公司上海浦东分行签订了一年期限、借款上限为人民币 40,000,000.00 元的流动资金贷款合同。上影百联可在额度范围内根据实际需求申请用款。2017 年度上影百联累计申请借款人民币 39,995,100.20 元，累计偿还人民币 3,653,815.29 元。该借款已于 2018 年 10 月偿还。

(b) 2018 年度，短期借款的利率为 5.0025% (2017 年：3.05%-4.35%)。

(c) 于 2018 年 12 月 31 日，无逾期的短期借款(2017 年 12 月 31 日：无)。

(20) 应付票据及应付账款

	2018 年 12 月 31 日	2017 年 12 月 31 日
应付账款(a)	<u>327,116,879.75</u>	<u>340,994,768.44</u>
	2018 年 12 月 31 日	2017 年 12 月 31 日
应付电影票房分账款(i)	161,101,599.95	201,445,521.58
应付租金(i)	123,818,509.65	78,784,400.31
应付设备采购款(i)	20,835,835.57	28,026,652.51
应付版权费(i)	10,785,692.00	17,249,467.48
应付存货采购款(i)	4,886,052.87	4,345,881.01
应付宣传费(i)	1,699,347.05	1,945,177.17
应付票款	-	4,689,412.10
应付网络售票服务费	-	322,008.60
其他	3,989,842.66	4,186,247.68
	<u>327,116,879.75</u>	<u>340,994,768.44</u>

(i) 于 2018 年 12 月 31 日，账龄超过一年的应付账款为 84,584,121.27 元，其中 73,622,247.91 元为尚未结算的分账款、版权费和租金，该款项尚未进行最后清算(2017 年 12 月 31 日：47,986,736.68 元)；其中 10,961,873.36 元为尚未支付影院的宣传费补贴及尚未支付供应商的存货及设备采购款(2017 年 12 月 31 日：3,774,681.83 元)。

(ii) 于 2018 年 12 月 31 日及 2017 年 12 月 31 日，应付账款均系人民币余额。

上海电影股份有限公司

财务报表附注

2018 年度

(除特别注明外，金额单位为人民币元)

四 合并财务报表项目附注(续)

(21) 预收款项

	2018 年 12 月 31 日	2017 年 12 月 31 日
预收票款及会员卡券	106,670,301.98	89,434,557.31
预收场租费	3,993,857.34	1,578,560.54
预收分账款	1,697,459.48	2,062,039.13
预收广告费	759,932.08	6,223,087.80
预收版权费	400,000.00	400,000.00
预收设备款	398,821.02	258,875.22
其他	511,311.68	1,591,587.44
	<u>114,431,683.58</u>	<u>101,548,707.44</u>

于 2018 年 12 月 31 日，除预收会员卡券类外，本集团无账龄超过一年的大额预收款项。

于 2018 年 12 月 31 日及 2017 年 12 月 31 日，预收款项均系人民币余额。

(22) 应付职工薪酬

	2018 年 12 月 31 日	2017 年 12 月 31 日
应付短期薪酬(a)	21,810,466.81	23,779,382.23
应付设定提存计划(b)	305,439.13	298,136.74
	<u>22,115,905.94</u>	<u>24,077,518.97</u>

上海电影股份有限公司

财务报表附注

2018 年度

(除特别注明外，金额单位为人民币元)

四 合并财务报表项目附注(续)

(22) 应付职工薪酬(续)

(a) 短期薪酬

	2017 年 12 月 31 日	本期增加	本期减少	2018 年 12 月 31 日
工资、奖金、津 贴和补贴	18,212,798.73	141,643,506.21	(142,692,870.42)	17,163,434.52
职工福利费	21,624.53	2,733,922.70	(2,742,615.41)	12,931.82
社会保险费	164,006.68	10,585,546.96	(10,580,163.17)	169,390.47
其中：医疗保险费	144,987.79	9,387,564.50	(9,382,998.69)	149,553.60
工伤保险费	6,689.47	259,914.39	(259,600.69)	7,003.17
生育保险费	12,329.42	938,068.07	(937,563.79)	12,833.70
住房公积金	41,743.00	7,393,521.88	(7,394,157.88)	41,107.00
工会经费及职工 教育经费	5,339,209.29	4,058,917.12	(4,974,523.41)	4,423,603.00
	<u>23,779,382.23</u>	<u>166,415,414.87</u>	<u>(168,384,330.29)</u>	<u>21,810,466.81</u>

(b) 设定提存计划

	2017 年 12 月 31 日	本期增加	本期减少	2018 年 12 月 31 日
基本养老保险	292,481.43	19,482,881.16	(19,476,074.57)	299,288.02
失业保险费	5,655.31	528,265.31	(527,769.51)	6,151.11
	<u>298,136.74</u>	<u>20,011,146.47</u>	<u>(20,003,844.08)</u>	<u>305,439.13</u>

(23) 应交税费

	2018 年 12 月 31 日	2017 年 12 月 31 日
应交企业所得税	28,052,851.01	35,157,854.18
应交国家电影事业发展专项资金	3,085,005.20	4,888,201.88
应交增值税	2,899,966.50	3,947,390.22
应交文化事业建设费	371,055.22	298,049.62
应交个人所得税	98,213.44	178,322.42
应交城市维护建设税	31,698.01	188,582.50
其他	152,836.54	614,310.22
	<u>34,691,625.92</u>	<u>45,272,711.04</u>

上海电影股份有限公司

财务报表附注

2018 年度

(除特别注明外，金额单位为人民币元)

四 合并财务报表项目附注(续)

(24) 其他应付款

	2018 年 12 月 31 日	2017 年 12 月 31 日
应付工程款	68,825,004.10	64,805,878.51
应付押金	29,568,396.11	40,472,503.33
应付关联方(附注八(5)(f))	28,722,909.40	13,086,570.28
固定资产采购款	10,156,697.78	16,213,164.49
应付广告款	2,332,902.99	1,658,581.17
应付 EPT EAST Inc.公司股利	672,798.90	3,574,121.47
其他	12,446,907.26	10,401,137.60
	<u>152,725,616.54</u>	<u>150,211,956.85</u>

(a) 于 2018 年 12 月 31 日，账龄超过一年的其他应付款为 77,339,993.77 元(2017 年 12 月 31 日：44,701,828.62 元)，主要为应付押金及工程款，因为未到期或未结算，该款项尚未结清。

(b) 于 2018 年 12 月 31 日及 2017 年 12 月 31 日，其他应付款均系人民币余额。

(25) 一年内到期的非流动负债

	2018 年 12 月 31 日	2017 年 12 月 31 日
国家电影事业发展专项资金返还 (附注四(28))	6,806,758.46	4,144,791.03
一年内到期的融资租赁设备款 (附注四(27))	6,039,726.38	5,797,664.00
递延广告收入	5,016,377.40	7,954,841.01
一年内到期的长期押金	369,815.03	655,651.00
一年内到期的长期借款(附注四(26))	-	8,286,645.07
	<u>18,232,677.27</u>	<u>26,839,592.11</u>

上海电影股份有限公司

财务报表附注

2018 年度

(除特别注明外，金额单位为人民币元)

四 合并财务报表项目附注(续)

(26) 长期借款

	2018 年 12 月 31 日	2017 年 12 月 31 日
信用借款	-	49,786,645.07
减：一年内到期的信用借款(附注四(25))	-	(8,286,645.07)
	<u>-</u>	<u>41,500,000.00</u>

(a) 本公司于 2018 年度提前偿还银行信用借款 49,786,645.07 元。

其中，人民币 47,500,000.00 元系本公司向民生银行静安支行借入的流动资金贷款，借款期限为 2016 年 2 月 17 日至 2021 年 2 月 17 日，贷款年利率为 4.750%。人民币 2,286,645.07 元系本公司向中国银行金桥支行借入的信用贷款，其中，人民币 692,938.51 元借款期限为 2015 年 6 月 29 日至 2018 年 6 月 29 日；人民币 868,515.56 元借款期限为 2015 年 8 月 31 日至 2018 年 6 月 29 日；人民币 725,191.00 元借款期限为 2015 年 9 月 21 日至 2018 年 6 月 29 日；贷款年利率均为 4.275%；

(b) 于 2017 年 12 月 31 日，长期借款的利率区间为 4.275%至 4.750%。

(27) 长期应付款

	2018 年 12 月 31 日	2017 年 12 月 31 日
应付设备采购款	45,799,175.81	50,639,185.17
减：一年内到期的长期应付款 (附注四(25))	<u>(6,039,726.38)</u>	<u>(5,797,664.00)</u>
	<u>39,759,449.43</u>	<u>44,841,521.17</u>

上海电影股份有限公司

财务报表附注

2018 年度

(除特别注明外，金额单位为人民币元)

四 合并财务报表项目附注(续)

(28) 递延收益

	2018 年 12 月 31 日	2017 年 12 月 31 日
国家电影事业发展专项资金返还(a)	36,699,532.53	27,151,590.95
信息系统及网络平台建设补贴款(b)	2,895,000.00	4,575,000.00
	<u>39,594,532.53</u>	<u>31,726,590.95</u>
减：一年内到期的国家电影事业发展专 项资金返还(附注四(25))	<u>(6,806,758.46)</u>	<u>(4,144,791.03)</u>
合计	<u>32,787,774.07</u>	<u>27,581,799.92</u>

- (a) 国家电影事业发展专项资金返还系各地国家电影事业发展专项资金管理委员会于本公司之若干子公司满足特定条件后给予其的补贴收入，用以资助影院建设和设备更新改造。该补贴收入与资产相关，在收到当期确认为递延收益，并在相关资产使用寿命内平均分配，计入损益。
- (b) 信息系统及网络平台建设补贴款系本公司及其若干子公司收到的与信息系统及网络平台建设相关的政府补助。

上海电影股份有限公司

财务报表附注
2018 年度
(除特别注明外, 金额单位为人民币元)

四 合并财务报表项目附注(续)

(28) 递延收益(续)

报告期内主要政府补助项目变动如下:

负债项目	2017 年 12 月 31 日	本期新增补助金额	本期计入其他 收益金额	重分类至一年内到期 的其他非流动负债	其他减少(注 1)	2018 年 12 月 31 日	与资产相关/ 与收益相关
递延收益	27,581,799.92	23,991,497.46	(11,378,764.85)	(6,806,758.46)	(600,000.00)	32,787,774.07	
其中: 国家电影事业发展专项资金返还	23,006,799.92	23,451,497.46	(10,178,764.85)	(5,966,758.46)	-	30,312,774.07	与资产相关
文化创意产业发展财政扶持资金	4,575,000.00	540,000.00	(1,200,000.00)	(840,000.00)	(600,000.00)	2,475,000.00	与资产相关
一年内到期的其他非流动负债	4,144,791.03	-	(4,144,791.03)	6,806,758.46	-	6,806,758.46	与资产相关
合计	31,726,590.95	23,991,497.46	(15,523,555.88)	-	(600,000.00)	39,594,532.53	

注 1: 其他减少系本年度本集团转让天下票仓 51% 股权所致, 详细参见附注五(2)(b)。

上海电影股份有限公司

财务报表附注

2018 年度

(除特别注明外，金额单位为人民币元)

四 合并财务报表项目附注(续)

(29) 其他非流动负债

	2018 年 12 月 31 日	2017 年 12 月 31 日
一年以上押金(a)	2,975,356.54	2,888,264.73
其他	-	50,290.49
	<u>2,975,356.54</u>	<u>2,938,555.22</u>

(a) 一年以上押金系本集团收到的期限超过一年的场地租赁押金。

(30) 股本

2017 及 2018 年 12 月 31 日

人民币普通股 373,500,000.00

根据中国证券监督管理委员会证监发行字[2016] 1334 号文《关于核准上海电影股份有限公司首次公开发行股票批复》，本公司获准向社会公众发行人民币普通股(A 股)9,350 万股，每股发行价格为 10.19 元，募集资金总额人民币 952,765,000 元，扣除承销费用后实际收到人民币 922,765,000 元。本公司实际收到的募集资金扣除其他发行费用后的净额为人民币 907,387,800 元，其中增加股本 93,500,000 元，增加资本公积人民币 813,887,800 元。上述资金于 2016 年 8 月 11 日到位，业经普华永道中天会计师事务所(特殊普通合伙)予以验资并出具普华永道中天验字(2016)第 1049 号验资报告。

上海电影股份有限公司

财务报表附注

2018 年度

(除特别注明外，金额单位为人民币元)

四 合并财务报表项目附注(续)

(31) 资本公积

	2017 年 12 月 31 日	本期增加	本期减少	2018 年 12 月 31 日
股本溢价	<u>820,269,351.01</u>	-	-	<u>820,269,351.01</u>
其他资本公积—权益 法核算的被投资单 位除综合收益和利 润分配以外的其他 权益变动(a)	-	<u>9,311,289.48</u>	-	<u>9,311,289.48</u>
	<u>820,269,351.01</u>	<u>9,311,289.48</u>	-	<u>829,580,640.49</u>
	2016 年 12 月 31 日	本期增加	本期减少	2017 年 12 月 31 日
股本溢价	<u>820,269,351.01</u>	-	-	<u>820,269,351.01</u>
	<u>820,269,351.01</u>	-	-	<u>820,269,351.01</u>

- (a) 2018 年 3 月 23 日，重庆越界召开了 2018 年第四次临时股东大会，审议通过了《关于重庆越界影业股份有限公司 2018 年第一次股票发行方案的议案》。根据议案，重庆越界拟向青岛清鸿投资管理合伙企业(有限合伙)定向发行股票 7,116,969 股，发行价格为每股 17.564 元，认购总价款为 125,002,444 元。重庆越界于当月收到认购款。本次增发导致本集团对重庆越界的持股比例由 14%下降为 10%，其他资本公积增加了 9,311,289.48 元。

上海电影股份有限公司

财务报表附注
2018 年度
(除特别注明外, 金额单位为人民币元)

四 合并财务报表项目附注(续)

(32) 其他综合收益

	资产负债表其他综合收益		2018年度利润表中其他综合收益	
	2017年 12月31日	税后归属于 母公司	2018年 12月31日	本期所得税前 发生额
以后将重分类进损益的其他综合收益				减: 所得税费用
可供出售金融资产公允价值变动损益	35,400,000.00	74,565,000.00	109,965,000.00	99,420,000.00
				(24,855,000.00)
				74,565,000.00
				税后归属于 母公司
	资产负债表其他综合收益		2017年度利润表中其他综合收益	
	2016年 12月31日	税后归属于 母公司	2017年 12月31日	本期所得税前 发生额
以后将重分类进损益的其他综合收益				减: 所得税费用
可供出售金融资产公允价值变动损益	30,150,000.00	5,250,000.00	35,400,000.00	7,000,000.00
				(1,750,000.00)
				5,250,000.00
				税后归属于 母公司

上海电影股份有限公司

财务报表附注

2018 年度

(除特别注明外，金额单位为人民币元)

四 合并财务报表项目附注(续)

(33) 盈余公积

	2017 年 12 月 31 日	本期提取	本期减少	2018 年 12 月 31 日
法定盈余公积金	<u>86,823,627.08</u>	<u>23,048,165.60</u>	<u>-</u>	<u>109,871,792.68</u>
	2016 年 12 月 31 日	本期提取	本期减少	2017 年 12 月 31 日
法定盈余公积金	<u>56,715,570.03</u>	<u>30,108,057.05</u>	<u>-</u>	<u>86,823,627.08</u>

根据《中华人民共和国公司法》及本公司章程，本公司按年度净利润的 10%提取法定盈余公积金，当法定盈余公积金累计额达到股本的 50%以上时，可不再提取。法定盈余公积金经批准后可用于弥补亏损，或者增加股本。

(34) 未分配利润

	2018 年度	2017 年度
年初未分配利润	782,565,383.53	648,925,853.70
加：本年归属于母公司股东的净利润	234,939,965.88	257,122,586.88
减：提取法定盈余公积	(23,048,165.60)	(30,108,057.05)
应付普通股股利(a)	<u>(97,110,000.00)</u>	<u>(93,375,000.00)</u>
年末未分配利润(b)	<u>897,347,183.81</u>	<u>782,565,383.53</u>

(a) 于 2018 年 5 月 29 日，本公司召开 2017 年度股东大会，审议通过了《关于 2017 年度利润分配方案的议案》，以公司总股本 373,500,000 股为基数，每 10 股派发现金红利 2.6 元(含税)，合计分配利润 97,110,000.00 元。

(b) 于 2018 年 12 月 31 日，未分配利润中包含归属于母公司的子公司盈余公积人民币 133,404,484.72 元(2017 年 12 月 31 日：126,401,996.39 元)。

上海电影股份有限公司

财务报表附注

2018 年度

(除特别注明外，金额单位为人民币元)

四 合并财务报表项目附注(续)

(35) 营业收入和营业成本

	2018 年度	2017 年度
电影放映收入	805,026,817.30	764,816,093.60
广告收入	103,398,447.99	113,715,957.76
卖品收入	62,770,847.16	65,718,569.82
电影发行收入(含版权代理及销售)	23,396,271.88	97,845,507.65
其他收入	61,310,480.98	80,350,712.95
	<u>1,055,902,865.31</u>	<u>1,122,446,841.78</u>
电影放映成本	798,940,241.40	708,007,428.85
广告成本	20,263,733.90	17,921,106.40
卖品成本	22,156,937.81	22,175,542.88
电影发行成本(含版权代理及销售)	31,906,139.72	38,700,841.44
其他成本	15,550,709.87	31,745,600.56
	<u>888,817,762.70</u>	<u>818,550,520.13</u>

注：上海证券交易所于 2018 年末颁布了《上市公司行业信息披露指引第二十六号—影视》(以下简称“指引”)，对影视行业中的“电影制作”、“电影发行”、“直营加盟影院”进行了定义；本集团根据指引要求，重新划分了电影放映收入以及电影发行收入，比较期间财务报表已按本年度财务报表的披露方式进行了重分类。

(36) 税金及附加

	2018 年度	2017 年度	计缴标准
文化事业建设费	2,769,091.66	2,849,101.44	参见附注三
城市维护建设税	1,623,906.12	1,977,908.10	参见附注三
教育费附加	1,189,747.87	1,514,552.33	参见附注三
印花税	919,327.29	927,840.85	
房产税	905,308.25	1,076,412.21	
河道管理费	6,699.30	72,583.55	
其他	85,425.20	90,548.62	
	<u>7,499,505.69</u>	<u>8,508,947.10</u>	

上海电影股份有限公司

财务报表附注

2018 年度

(除特别注明外，金额单位为人民币元)

四 合并财务报表项目附注(续)

(37) 销售费用

	2018 年度	2017 年度
工资、劳务、奖金及福利费	6,435,777.02	4,706,631.23
广告费及业务宣传制作费	4,806,131.26	8,380,988.77
办公费和通讯费	3,135,329.17	3,150,869.58
折旧摊销费	2,062,136.11	2,032,871.23
低值易耗品及物料消耗	1,366,971.87	1,794,712.12
差旅交通费	840,447.26	1,037,582.60
业务招待费	349,160.19	446,013.67
其他	468,264.26	5,201,946.92
	<u>19,464,217.14</u>	<u>26,751,616.12</u>

(38) 管理费用

	2018 年度	2017 年度
工资、劳务、奖金及福利费	65,872,363.96	55,421,455.87
租金及物业管理费	24,142,862.96	21,135,232.64
中介机构费	8,408,618.97	7,486,246.66
折旧、摊销费用	5,232,895.61	6,507,722.50
业务招待费	3,076,111.75	3,383,058.37
差旅交通费	1,787,064.99	1,841,063.16
办公费和通讯费	1,623,809.72	1,924,427.18
水电气费	620,926.83	785,629.29
维修及保养费	508,243.86	847,263.98
会务费	375,854.61	860,327.00
低值易耗品及物料消耗	124,323.18	141,645.83
其他	2,493,839.89	2,243,243.98
	<u>114,266,916.33</u>	<u>102,577,316.46</u>

上海电影股份有限公司

财务报表附注

2018 年度

(除特别注明外，金额单位为人民币元)

四 合并财务报表项目附注(续)

(39) 财务收入-净额

	2018 年度	2017 年度
利息收入	18,989,315.38	13,228,797.43
减：利息费用	(3,896,260.18)	(6,422,090.68)
其中：银行借款利息	(1,641,016.91)	(4,139,967.45)
现金折扣	-	(284,116.27)
银行手续费	(570,480.10)	(1,171,575.63)
汇兑损益	19,285.49	(23,610.44)
	<u>14,541,860.59</u>	<u>5,327,404.41</u>

(40) 费用按性质分类

利润表中的营业成本、销售费用和管理费用按照性质分类，列示如下：

	2018 年度	2017 年度
票房分账款及专项资金	326,134,898.55	300,141,671.41
租金(含物业管理及水电保洁费)	251,857,403.24	219,298,487.66
工资费用	188,388,174.37	175,661,730.49
折旧、摊销费用	107,748,986.30	97,590,987.80
广告宣传服务支出	48,914,198.96	57,578,714.37
卖品支出	22,156,937.81	22,175,542.88
在线票务服务费	21,463,500.81	11,658,591.11
设备安装、维修及保养费	17,518,593.29	13,744,847.92
设备销售成本	9,950,104.01	22,948,285.46
中介机构费	8,570,083.48	7,486,246.66
办公差旅及通讯费	7,386,651.14	7,953,942.52
业务招待及会务费	3,806,018.76	4,692,411.51
低值易耗品及物料消耗	1,491,295.05	1,936,357.95
其他	7,162,050.40	5,011,634.97
	<u>1,022,548,896.17</u>	<u>947,879,452.71</u>

上海电影股份有限公司

财务报表附注

2018 年度

(除特别注明外，金额单位为人民币元)

四 合并财务报表项目附注(续)

(41) 资产减值损失

	2018 年度	2017 年度
坏账损失	<u>30,191,405.90</u>	<u>899,987.56</u>

(42) 投资收益

	2018 年度	2017 年度
处置子公司(附注五(2)(b))	215,362,057.47	28,657,079.87
可供出售金融资产持有期间取得的 投资收益	14,018,867.92	7,000,000.00
理财产品投资收益(附注四(7)(a))	3,519,850.09	8,401,183.78
权益法核算的长期股权投资收益	3,195,919.78	512,731.02
处置对联营企业投资	84,947.82	61,275,129.18
其他	(2,777,464.63)	4,595,919.44
	<u>233,404,178.45</u>	<u>110,442,043.29</u>

本集团不存在投资收益汇回的重大限制。

上海电影股份有限公司

财务报表附注

2018 年度

(除特别注明外，金额单位为人民币元)

四 合并财务报表项目附注(续)

(43) 其他收益

	2018 年度	2017 年度	与资产相关/ 与收益相关
国家电影专项资金	13,903,555.88	9,246,974.98	与资产相关
上海市徐汇区财政局现代服务业专 项发展资金补贴款	5,590,000.00	5,490,000.00	与收益相关
上海市文化广播影视管理局 2018 年上海国家电影专项资金扶持款	2,460,000.00	-	与收益相关
院线机构奖励款	2,000,000.00	1,000,000.00	与收益相关
文化创意产业发展财政扶持资金	1,620,000.00	300,000.00	与资产相关
放映国产影片电影专项资金返还	1,206,500.00	5,302,524.30	与收益相关
上海市文化广播影视管理局农村数 字电影片租、场次补贴	917,245.00	1,103,370.00	与收益相关
个人所得税手续费返还	779.03	-	与收益相关
促进上海电影发展专项资金	-	3,000,000.00	与收益相关
其他政府补助	3,036,855.97	1,613,539.95	与收益相关
	<u>30,734,935.88</u>	<u>27,056,409.23</u>	

(44) 营业外收入

	2018 年度	2017 年度
罚款收入及赔偿金收入	304,649.37	2,266,729.00
其他	194,203.40	765,280.87
	<u>498,852.77</u>	<u>3,032,009.87</u>

营业外收入均已计入非经常性损益。

(45) 营业外支出

	2018 年度	2017 年度
非流动资产报废净损失	444,788.68	402,577.34
捐赠支出	90,098.00	9,136.00
其他	411,944.13	45,807.70
	<u>946,830.81</u>	<u>457,521.04</u>

营业外支出均已计入非经常性损益。

上海电影股份有限公司

财务报表附注

2018 年度

(除特别注明外，金额单位为人民币元)

四 合并财务报表项目附注(续)

(46) 所得税费用

	2018 年度	2017 年度
按税法及相关规定计算的当期所得税	56,369,946.84	72,125,565.99
递延所得税	<u>(13,135,157.33)</u>	<u>(15,664,248.93)</u>
	<u>43,234,789.51</u>	<u>56,461,317.06</u>

(a) 将基于合并利润表的利润总额采用适用税率计算的所得税调节为所得税费用：

	2018 年度	2017 年度
利润总额	<u>273,896,054.43</u>	<u>310,558,800.17</u>
按适用税率 25%计算的所得税费用	68,474,013.61	77,639,700.04
调整：		
不得扣除的成本、费用和损失	1,632,586.44	1,501,512.39
优惠税率的影响	(12,954,253.71)	(17,227,354.69)
非应税收入(i)	(28,835,731.27)	(5,924,781.48)
当期未确认递延所得税资产的暂时性差异	4,444,626.77	73,152.43
当期未确认递延所得税资产的可抵扣亏损	<u>10,473,547.67</u>	<u>399,088.37</u>
所得税费用	<u>43,234,789.51</u>	<u>56,461,317.06</u>

(i) 非应税收入是指对联营企业和合营企业的投资收益以及处置天下票仓后，剩余 49%股权按丧失控制权时点的公允价值重新计量的投资收益。

上海电影股份有限公司

财务报表附注

2018 年度

(除特别注明外，金额单位为人民币元)

四 合并财务报表项目附注(续)

(47) 每股收益

(a) 基本每股收益

基本每股收益以归属于母公司普通股股东的合并净利润除以母公司发行在外普通股的加权平均数计算。

	2018 年度	2017 年度
归属于公司普通股股东的合并净利润	234,939,965.88	257,122,586.88
发行在外普通股的加权平均数(万股)	37,350.00	37,350.00
基本每股收益(人民币元)	<u>0.63</u>	<u>0.69</u>
其中：持续经营每股收益(人民币元)	0.63	0.69
终止经营每股收益(人民币元)	不适用	不适用

(b) 稀释每股收益

稀释每股收益以根据稀释性潜在普通股调整后的归属于公司普通股股东的合并净利润除以调整后的公司发行在外普通股的加权平均数计算。2017 年度及 2018 年度，本公司并无稀释性潜在普通股，因此稀释每股收益等于基本每股收益。

上海电影股份有限公司

财务报表附注

2018 年度

(除特别注明外，金额单位为人民币元)

四 合并财务报表项目附注(续)

(48) 现金流量表附注

(a) 将净利润调节为经营活动现金流量

	2018 年度	2017 年度
净利润	230,661,264.92	254,097,483.11
加/(减):		
固定资产折旧	57,292,259.19	52,407,881.65
无形资产摊销	2,570,485.33	2,522,062.88
长期待摊费用摊销	47,886,241.78	42,742,517.38
坏账准备	30,191,405.90	899,987.56
非流动资产报废净损失	444,488.68	264,274.96
存货的减少/(增加)	6,284,130.57	(3,415,224.58)
财务费用	3,875,362.68	6,447,314.22
投资收益	(233,404,178.45)	(110,442,043.29)
递延所得税资产的增加	(5,662,256.04)	(15,487,173.37)
递延所得税负债的减少	(7,472,901.29)	(177,075.56)
递延收益的摊销	(15,523,555.88)	(9,546,974.98)
经营性应收项目的增加	(32,442,387.29)	(45,991,922.89)
经营性应付项目的增加	27,010,940.46	62,120,278.67
经营活动产生的现金流量净额	<u>111,711,300.56</u>	<u>236,441,385.76</u>

(b) 现金净变动情况

	2018 年度	2017 年度
现金的年末余额	1,456,288,186.06	1,405,491,017.64
减: 现金的年初余额	<u>(1,405,491,017.64)</u>	<u>(1,081,331,348.65)</u>
现金净增加额	<u>50,797,168.42</u>	<u>324,159,668.99</u>

上海电影股份有限公司

财务报表附注

2018 年度

(除特别注明外，金额单位为人民币元)

四 合并财务报表项目附注(续)

(48) 现金流量表附注(续)

(c) 现金

	2018 年 12 月 31 日	2017 年 12 月 31 日
库存现金	34,669.92	81,720.02
银行存款	1,456,253,516.14	1,405,409,297.62
现金年末余额	<u>1,456,288,186.06</u>	<u>1,405,491,017.64</u>

(d) 处置子公司天下票仓 51%股权

	2018 年度
本年处置子公司天下票仓于本年收到的现金和现金等价物	65,000,000.00
减：丧失控制权日子公司天下票仓持有的现金和现金等价物	6,192,782.40
处置子公司天下票仓收到的现金净额	<u>58,807,217.60</u>
2018 年度处置子公司天下票仓 51%股权的价格	<u>122,400,000.00</u>
2018 年度处置子公司天下票仓于处置日的净资产	
流动资产	39,426,054.72
非流动资产	2,014,024.68
流动负债	(16,202,136.87)
非流动负债	(600,000.00)
	<u>24,637,942.53</u>

上海电影股份有限公司

财务报表附注

2018 年度

(除特别注明外，金额单位为人民币元)

四 合并财务报表项目附注(续)

(48) 现金流量表附注(续)

(e) 收到其他与经营活动有关的现金

	2018 年度	2017 年度
收到补贴收入	39,202,877.46	35,460,425.49
利息收入	16,620,898.95	13,228,797.43
收回押金	14,689,773.41	26,887,072.61
罚款收入及赔偿金收入	304,649.37	2,266,729.00
收回关联方和第三方代垫款	1,024,419.04	5,965,201.90
其他	900,133.90	310,581.71
	<u>72,742,752.13</u>	<u>84,118,808.14</u>

(f) 支付其他与经营活动有关的现金

	2018 年度	2017 年度
房屋租金及物业费	24,215,598.81	20,416,318.05
中介机构费	8,408,618.97	6,986,246.66
支付押金	8,296,272.19	14,105,715.17
广告费及业务宣传费	4,806,131.26	13,992,268.58
办公费及通讯费	4,759,138.89	5,075,296.76
业务招待费	3,425,271.94	3,829,072.04
差旅交通费	2,627,512.25	2,878,645.76
业务制作费	1,491,295.05	1,936,357.95
水电气费	620,926.83	785,629.29
会务费	375,854.61	860,327.00
支付关联方和第三方代垫款	1,218,780.59	5,125,246.74
其他	2,491,642.60	7,016,813.19
	<u>62,737,043.99</u>	<u>83,007,937.19</u>

(g) 其他投资活动所收到的现金

	2018 年度	2017 年度
融资租赁收到的现金	7,381,052.95	10,970,841.84
出售子公司时收回为其代垫的款项	-	32,824,646.17
	<u>7,381,052.95</u>	<u>43,795,488.01</u>

上海电影股份有限公司

财务报表附注

2018 年度

(除特别注明外，金额单位为人民币元)

四 合并财务报表项目附注(续)

(48) 现金流量表附注(续)

(h) 支付其他与筹资活动有关的现金

	2018 年度	2017 年度
分期设备采购款	<u>2,255,243.27</u>	<u>2,713,809.81</u>

(49) 外币货币性项目

	2018 年 12 月 31 日		
	外币余额	折算汇率	人民币余额
货币资金— 美元	58,618.51	6.8632	<u>402,310.56</u>
	2017 年 12 月 31 日		
	外币余额	折算汇率	人民币余额
货币资金— 美元	58,618.51	6.5067	<u>381,413.06</u>

五 合并范围的变更

(1) 2018 年度本集团未发生企业合并交易。

(2) 其他原因的合并范围变更

(a) 2018 年度设立的子公司

	持股比例	成立日	出资金额
西安影融影院管理有限公司(以下简称“西安影融”)	100%	2018 年 7 月	2,000,000.00
贵阳海上影院管理有限公司(以下简称“贵阳海上”)	100%	2018 年 8 月	2,000,000.00

上海电影股份有限公司

财务报表附注
2018 年度
(除特别注明外, 金额单位为人民币元)

五 合并范围的变更(续)

(2) 其他原因的合并范围变更(续)

(b) 处置子公司

(i) 本年度处置子公司的相关信息汇总如下:

子公司名称	处置价款	原持股 比例	处置 比例	剩余 比例	处置方式	丧失控制权 时点	丧失控制权时点的判断依据	处置产生的 投资收益
天下票仓	122,400,000.00	100%	51%	49%	股权转让	2018 年 12 月 27 日	股权转让手续完成, 且天下票仓董事会 改选完毕, 本集团丧失控制权之日	215,362,057.47

于 2018 年 12 月 27 日, 本公司将拥有的天下票仓 100% 的股权中的 51% 转让予上海晨韵实业有限公司(以下简称“晨韵实业”)。丧失控制权日
为股权转让手续完成, 且天下票仓董事会改选完毕的日期。

(ii) 处置损益计算如下:

51% 股权处置价格	122,400,000.00	天下票仓
49% 股权公允价值*	117,600,000.00	
减: 丧失控制权日天下票仓的账面净资产	(24,637,942.53)	
处置产生的投资收益(附注四(42))	215,362,057.47	

*本集团就丧失控制权日的天下票仓 49% 股权进行了评估, 在评估模型中考虑了天下票仓未来的现金流入、收入增长率及折现率等参数。

上海电影股份有限公司

财务报表附注

2018 年度

(除特别注明外，金额单位为人民币元)

五 合并范围的变更(续)

(2) 其他原因的合并范围变更(续)

(b) 处置子公司(续)

于 2018 年 12 月 5 日，本集团与非受本集团控股方控制的晨韵实业签订股权转让协议，将本集团所拥有的天下票仓 51% 股权以 2018 年 4 月 30 日为产权交易基准日转让予晨韵实业。上海东洲资产评估有限公司按上述交易基准日进行评估并出具资产评估报告，天下票仓截至交易基准日净资产评估价值为人民币 239,600,000.00 元。本集团以上述评估价值为基础，与晨韵实业商定天下票仓 51% 股权的交易价格为人民币 122,400,000.00 元。

天下票仓产权转让手续于 2018 年 12 月 7 日于上海联合产权交易所办理完毕。本次股权转让完成后，本集团对天下票仓的持股比例由 100% 降为 49%。根据天下票仓更新的公司章程，本集团在天下票仓董事会改选后占有 5 席中的 2 席，不再对天下票仓具有控制权。新公司章程于 2018 年 12 月 27 日起正式生效，同日，董事会进行了改选。本集团即从该日起丧失天下票仓的控制权，天下票仓不再纳入本集团的合并范围。

本公司对于原取得投资时至处置投资当期期初被投资单位实现的净损益中应享有的份额，调整本公司当期利润 2,373,255.88 元，调整盈余公积 263,695.10 元 (2018 年度公司股东权益变动表)。

上海电影股份有限公司

财务报表附注

2018年度

(除特别注明外，金额单位为人民币元)

六 在其他主体中的权益

(1) 在子公司中的权益

(a) 企业集团的构成

子公司名称	主要经营地	注册地	业务性质	持股比例		取得方式
				直接	间接	
上海上影江桥电影城管理有限公司(以下简称“上海江桥影城”)	上海	上海	电影放映	100%	-	新设
上海影城宝山国际影城有限公司(以下简称“上海宝山影城”)	上海	上海	电影放映	100%	-	新设
黄山上影电影城有限公司(以下简称“黄山影城”)	安徽省黄山市	安徽省黄山市	电影放映	100%	-	新设
上海上影南桥影城有限公司(以下简称“上海南桥影城”)	上海	上海	电影放映	100%	-	新设
湛江上影影城管理有限公司(以下简称“湛江影城”)	广东省湛江市	广东省湛江市	电影放映	100%	-	新设
江阴上影影城管理有限公司(以下简称“江阴影城”)	江苏省江阴市	江苏省江阴市	电影放映	100%	-	新设
无锡硕放上影影院管理有限公司(以下简称“无锡硕放影城”)	江苏省无锡市	江苏省无锡市	电影放映	100%	-	新设
成都上影时代天街影城管理有限公司(以下简称“成都时代天街影城”)	四川省成都市	四川省成都市	电影放映	100%	-	新设
昆明上影永华电影有限公司(以下简称“昆明影城”)	云南省昆明市	云南省昆明市	电影放映	100%	-	同一控制下合并
南京上影影城有限公司(以下简称“南京影城”)	江苏省南京市	江苏省南京市	电影放映	51%	49%	同一控制下合并
上海影城有限公司(以下简称“上海影城”)	上海	上海	电影放映	100%	-	同一控制下合并
成都上影电影城有限公司(以下简称“成都影城”)	四川省成都市	四川省成都市	电影放映	100%	-	同一控制下合并
上海永华影城有限公司(以下简称“上海永华影城”)	上海	上海	电影放映	100%	-	同一控制下合并
杭州影城	浙江省杭州市	浙江省杭州市	电影放映	100%	-	同一控制下合并
广州上影联和	广东省广州市	广东省广州市	电影放映	100%	-	同一控制下合并
上海超极电影世界	上海	上海	电影放映	100%	-	同一控制下合并
联和院线	上海	上海	电影院线	100%	-	同一控制下合并
上海上影光启影院有限公司(以下简称“上海光启影城”)	上海	上海	电影放映	70%	-	同一控制下合并
上海农村数字院线	上海	上海	电影院线	100%	-	同一控制下合并
上影华威影城有限公司(以下简称“上海华威影城”)	上海	上海	电影放映	100%	-	同一控制下合并
宁波联和影业有限责任公司(以下简称“宁波联和”)	浙江省宁波市	浙江省宁波市	电影放映	-	54%	同一控制下合并

上海电影股份有限公司

财务报表附注

2018 年度

(除特别注明外，金额单位为人民币元)

六 在其他主体中的权益(续)

(1) 在子公司中的权益(续)

(a) 企业集团的构成(续)

子公司名称	主要经营地	注册地	业务性质	持股比例		取得方式
				直接	间接	
上影依普亚	上海	上海	影院建设管理	51%	-	非同一控制下合并
上海南桥海上影城	上海	上海	电影放映	51%	-	非同一控制下合并
宁波影城	浙江省宁波市	浙江省宁波市	电影放映	51%	-	非同一控制下合并
上海喜马拉雅影城	上海	上海	电影放映	51%	-	非同一控制下合并
无锡东海上影影城管理有限公司(以下简称“无锡东港影城”)	江苏省无锡市	江苏省无锡市	电影放映	100%	-	新设
苏州上影影城管理有限公司(以下简称“苏州吴江金球影城”)	江苏省苏州市	江苏省苏州市	电影放映	100%	-	新设
北京上影京周影院管理有限公司(以下简称“北京房山绿地中心影城”)	北京	北京	电影放映	100%	-	新设
上海上影影视科技发展有限公司(以下简称“上影影视科技”)	上海	上海	影像科技	100%	-	新设
无锡崇安上影影城管理有限公司(以下简称“无锡崇安红豆影城”)	江苏省无锡市	江苏省无锡市	电影放映	100%	-	新设
昆明上影影城管理有限公司(以下简称“昆明上影影城”)	云南省昆明市	云南省昆明市	电影放映	100%	-	新设
常州上影影城管理有限公司(以下简称“常州影城”)	江苏省常州市	江苏省常州市	电影放映	100%	-	新设
西安上影影城管理有限公司(以下简称“西安影城”)	陕西省西安市	陕西省西安市	电影放映	100%	-	新设
嘉兴上影影院管理有限公司(以下简称“嘉兴影城”)	浙江省嘉兴市	浙江省嘉兴市	电影放映	100%	-	新设
青岛上影影城管理有限公司(以下简称“青岛金狮影城”)	山东省青岛市	山东省青岛市	电影放映	100%	-	新设
沭阳上影影城管理有限公司(以下简称“沭阳影城”)	江苏省沭阳县	江苏省沭阳县	电影放映	100%	-	新设
天津天河上影电影放映有限公司(以下简称“天津天河影城”)	天津	天津	电影放映	100%	-	新设
北京影龙影城管理有限公司(以下简称“北京影龙影城”)	北京	北京	电影放映	100%	-	新设
上影百联	上海	上海	电影放映	51%	-	新设
昆明上影广福影城管理有限公司(以下简称“昆明上影广福”)	昆明	昆明	电影放映	100%	-	新设
昆山上影影城管理有限公司(以下简称“昆山上影”)	江苏省昆山市	江苏省昆山市	电影放映	100%	-	新设
深圳上影影城管理有限公司(以下简称“深圳上影”)	广东省深圳市	广东省深圳市	电影放映	51%	-	新设
安庆上影百联影城管理有限公司(以下简称“安庆百联”)	安徽省安庆市	安徽省安庆市	电影放映	-	51%	新设

上海电影股份有限公司

财务报表附注

2018 年度

(除特别注明外，金额单位为人民币元)

六 在其他主体中的权益(续)

(1) 在子公司中的权益(续)

(a) 企业集团的构成(续)

子公司名称	主要经营地	注册地	业务性质	持股比例		取得方式
				直接	间接	
上海嘉马影院管理有限公司(以下简称“上海嘉马”)	上海	上海	电影放映	100%	-	新设
上海唐高影院管理有限公司(以下简称“上海唐高”)	上海	上海	电影放映	100%	-	新设
南通上影影院管理有限公司(以下简称“南通上影”)	江苏省南通市	江苏省南通市	电影放映	100%	-	新设
江阴上影影视文化管理有限公司(以下简称“江阴文化”)	江苏省江阴市	江苏省江阴市	电影放映	100%	-	新设
昆明上影滇缅影城管理有限公司(以下简称“昆明滇缅影城”)	云南省昆明市	云南省昆明市	电影放映	100%	-	新设
西安影融	陕西省西安市	陕西省西安市	电影放映	100%	-	新设
贵阳海上	贵州省贵阳市	贵州省贵阳市	电影放映	100%	-	新设
杭州尚影	浙江省杭州市	浙江省杭州市	电影放映	100%	-	新设
上海徐漕	上海	上海	电影放映	100%	-	新设
天津上影	天津	天津	电影放映	100%	-	新设

(b) 存在重要少数股东权益的子公司

子公司名称	少数股东的持股比例	2018 年度归属于少数股东的损益	2018 年度向少数股东分派股利	2018 年 12 月 31 日少数股东权益
上影百联	49%	(1,598,360.21)	-	16,272,888.97
上海南桥海上影城	49%	622,854.91	634,232.22	8,596,903.65
宁波影城	49%	(1,690,994.41)	-	8,259,493.33
上海喜玛拉雅影城	49%	(476,498.81)	113,322.11	8,531,114.25

子公司名称	少数股东的持股比例	2017 年度归属于少数股东的损益	2017 年度向少数股东分派股利	2017 年 12 月 31 日少数股东权益
上影百联	49%	(2,937,888.17)	-	(748,750.82)
上海南桥海上影城	49%	704,702.47	1,585,061.81	8,608,280.96
宁波影城	49%	(599,799.99)	394,861.57	9,950,487.74
上海喜玛拉雅影城	49%	125,913.46	1,256,186.70	9,120,935.17

上海电影股份有限公司

财务报表附注

2018 年度

(除特别注明外，金额单位为人民币元)

六 在其他主体中的权益(续)

(1) 在子公司中的权益(续)

(b) 存在重要少数股东权益的子公司(续)

上述重要非全资子公司的主要财务信息列示如下：

	2018 年 12 月 31 日				2017 年 12 月 31 日							
	流动资产	非流动资产	资产合计	流动负债	非流动负债	负债合计	流动资产	非流动资产	资产合计	流动负债	非流动负债	负债合计
上影百联	52,146,131.59	70,140,678.79	122,286,810.38	82,758,036.69	6,318,796.21	89,076,832.90	29,307,013.48	71,019,773.83	100,326,787.31	96,020,289.89	5,834,560.32	101,854,850.21
上海南桥海上影城	22,252,834.98	3,557,659.17	25,810,494.15	7,916,770.30	349,022.54	8,265,792.84	21,445,079.95	7,166,309.13	28,611,389.08	10,457,570.45	585,898.32	11,043,468.77
宁波影城	14,465,938.10	5,966,120.30	20,432,058.40	3,575,949.58	-	3,575,949.58	16,093,419.67	8,242,310.86	24,335,730.53	4,028,612.71	-	4,028,612.71
上海喜玛拉雅影城	13,181,121.62	7,627,884.72	20,809,006.34	3,835,347.23	45,524.61	3,880,871.84	17,796,547.26	9,435,563.01	27,232,110.27	8,117,290.41	982,969.18	9,100,259.59
上影百联	29,307,013.48	71,019,773.83	100,326,787.31	96,020,289.89	5,834,560.32	101,854,850.21	21,445,079.95	7,166,309.13	28,611,389.08	10,457,570.45	585,898.32	11,043,468.77
上海南桥海上影城	21,445,079.95	7,166,309.13	28,611,389.08	10,457,570.45	585,898.32	11,043,468.77	16,093,419.67	8,242,310.86	24,335,730.53	4,028,612.71	-	4,028,612.71
宁波影城	16,093,419.67	8,242,310.86	24,335,730.53	4,028,612.71	-	4,028,612.71	17,796,547.26	9,435,563.01	27,232,110.27	8,117,290.41	982,969.18	9,100,259.59
上海喜玛拉雅影城	17,796,547.26	9,435,563.01	27,232,110.27	8,117,290.41	982,969.18	9,100,259.59						

上海电影股份有限公司

财务报表附注

2018 年度

(除特别注明外，金额单位为人民币元)

六 在其他主体中的权益(续)

(1) 在子公司中的权益(续)

(b) 存在重要少数股东权益的子公司(续)

	2018 年度			
	营业收入	净利润/(净亏损)	综合收益总额	经营活动现金流量
上影百联	109,979,863.48	(3,261,959.62)	(3,261,959.62)	23,200,872.44
上海南桥海上影城	17,783,906.38	1,271,132.47	1,271,132.47	2,621,739.29
宁波影城	14,832,227.21	(3,451,009.00)	(3,451,009.00)	(363,363.16)
上海喜玛拉雅影城	17,738,207.48	(972,446.56)	(972,446.56)	854,316.90

	2017 年度			
	营业收入	净利润/(净亏损)	综合收益总额	经营活动现金流量
上影百联	80,180,896.80	(5,995,690.15)	(5,995,690.15)	11,044,098.52
上海南桥海上影城	17,657,177.18	1,438,168.30	1,438,168.30	5,771,994.65
宁波影城	18,041,659.70	(1,224,081.62)	(1,224,081.62)	1,247,796.42
上海喜玛拉雅影城	19,344,532.88	256,966.25	256,966.25	1,069,840.91

(2) 在合营企业和联营企业中的权益

(a) 重要合营企业和联营企业的基础信息

	主要 经营地	注册地	业务性质	对集团活动是 否具有战略性	持股比例	
					直接	间接
合营企业 -						
上海星汇影城	上海	上海	电影放映及其他	是	50%	-
上海莘庄影城	上海	上海	电影放映及其他	是	51%	-
天下票仓(附注五 (2)(b))	上海	上海	票务代理电子商务	是	49%	-
联营企业 -						
重庆越界	重庆	重庆	电影放映及其他	是	10%	-

本集团对上述股权投资均采用权益法核算。

上海电影股份有限公司

财务报表附注

2018 年度

(除特别注明外，金额单位为人民币元)

六 在其他主体中的权益(续)

(2) 在合营企业和联营企业中的权益(续)

(b) 重要合营企业的主要财务信息

	2018 年 12 月 31 日		2017 年 12 月 31 日	
	天下票仓	上海星汇影城	上海莘庄影城	上海莘庄影城
流动资产	40,397,448.71	37,154,327.89	44,559,274.47	35,983,672.23
其中：现金和现金等价物	6,192,782.40	35,552,596.39	42,931,137.16	33,034,920.92
非流动资产	18,467,223.05	10,338,647.34	5,687,986.34	11,912,350.60
资产合计	58,864,671.76	47,492,975.23	50,247,260.81	47,896,022.83
流动负债	16,202,136.87	12,752,779.23	8,580,114.29	13,417,506.49
非流动负债	150,000.00	2,188,911.46	3,689,179.68	2,188,911.46
负债合计	16,352,136.87	14,941,690.69	12,269,293.97	15,606,417.95
少数股东权益	-	-	-	-
归属于母公司股东权益	42,512,534.89	32,551,284.54	37,977,966.84	32,289,604.88
按持股比例计算的净资产份额(i)	20,831,142.10	16,275,642.27	19,368,763.09	16,144,802.44
调整事项				
—商誉	96,768,857.90	-	-	-
对合营企业投资的账面价值	117,600,000.00	16,275,642.27	19,368,763.09	16,144,802.44
				19,435,211.59

上海电影股份有限公司

财务报表附注

2018 年度

(除特别注明外, 金额单位为人民币元)

六 在其他主体中的权益(续)

(2) 在合营企业和联营企业中的权益(续)

(b) 重要合营企业的主要财务信息(续)

	2018 年 12 月 31 日		2017 年 12 月 31 日	
	天下票仓*	上海星汇影城	上海星汇影城	上海莘庄影城
营业收入	567,973.62	26,887,278.67	29,144,258.46	38,236,822.98
财务收入	-	592,410.33	608,530.51	706,303.88
所得税费用	(57,718.87)	(1,657,872.52)	(1,705,774.94)	(2,529,808.75)
净利润	309,473.60	4,750,446.74	4,987,518.97	7,536,899.49
综合收益总额	309,473.60	4,750,446.74	4,987,518.97	7,536,899.49
本集团本年度收到的来自合营企业的股利	-	2,244,383.54	3,459,436.87	4,750,500.30

(i) 本集团以合营企业合并财务报表中归属于母公司的金额为基础, 按持股比例计算资产份额。合营企业合并财务报表中的金额考虑了取得投资时合营企业可辨认资产和负债的公允价值以及统一会计政策的影响。

* 该部分列示的为天下票仓自本集团丧失控制权日后至 2018 年 12 月 31 日期间的财务信息。

上海电影股份有限公司

财务报表附注

2018 年度

(除特别注明外，金额单位为人民币元)

六 在其他主体中的权益(续)

(2) 在合营企业和联营企业中的权益(续)

(c) 重要联营企业的主要财务信息

重庆越界	2018 年 12 月 31 日	2017 年 12 月 31 日
流动资产	75,735,181.14	70,859,356.27
非流动资产	287,869,131.78	260,418,690.52
资产合计	<u>363,604,312.92</u>	<u>331,278,046.79</u>
流动负债	137,732,694.96	183,175,123.12
非流动负债	99,591,299.27	109,776,816.55
负债合计	<u>237,323,994.23</u>	<u>292,951,939.67</u>
少数股东权益	(2,401,990.81)	1,867,862.61
归属于母公司股东权益	128,682,309.50	36,458,244.51
按持股比例计算的净资产份额(i)	12,868,230.95	4,604,676.28
调整事项		
— 商誉	8,846,901.45	11,173,636.53
— 内部交易未实现利润	(449,622.39)	(327,869.48)
对联营企业权益投资的账面价值	<u>21,265,510.01</u>	<u>15,450,443.33</u>
	2018 年度	2017 年度
营业收入	200,244,889.03	157,969,812.25
净亏损	(34,202,229.93)	(28,003,145.82)
综合收益总额	<u>(34,202,229.93)</u>	<u>(28,003,145.82)</u>
本集团本年度收到的来自联营企业的股利	-	-

(i) 本集团以联营企业合并财务报表中归属于母公司的金额为基础，按持股比例计算资产份额。联营企业合并财务报表中的金额考虑了取得投资时联营企业可辨认净资产和负债的公允价值以及统一会计政策的影响。

上海电影股份有限公司

财务报表附注

2018 年度

(除特别注明外，金额单位为人民币元)

六 在其他主体中的权益(续)

(2) 在合营企业和联营企业中的权益(续)

(d) 不重要合营企业和联营企业的汇总信息

	2018 年度	2017 年度
合营企业:		
投资账面价值合计	19,271,379.74	12,313,237.06
下列各项按持股比例计算的合计数		
净亏损(i)	(1,966,857.33)	(88,904.98)
综合收益总额	(1,966,857.33)	(88,904.98)
联营企业:		
投资账面价值合计	18,821,721.52	16,516,385.54
下列各项按持股比例计算的合计数		
净利润(i)	2,890,788.17	2,665,001.52
综合收益总额	2,890,788.17	2,665,001.52

(i)净利润和其他综合收益均已考虑取得投资时可辨认资产和负债的公允价值以及统一会计政策的调整影响。

(e) 合营企业和联营企业发生的超额亏损

	2018 年初累积未确认 的损失	2018 年度未确认的损失 (或本年度分享的净利润)	2018 年 12 月 31 日 累积未确认的损失
上海曹杨影城	533,745.78	(69,021.34)	464,724.44
青岛影城	734,659.53	47,411.45	782,070.98

七 分部信息

本集团的报告分部是提供不同服务的业务单元。由于各种业务需要不同的技术和市场战略，因此，本集团分别独立管理各个报告分部的生产经营活动，分别评价其经营成果，以决定向其配置资源并评价其业绩。

如附注四(35)所述，本集团已根据指引要求，重新划分了电影放映收入以及电影发行收入。同时，为增加不同业务线与业务单元经营管理的精细程度，本集团亦从原电影发行分部中划分出电影院线作为单个分部进行独立管理与业绩评价。2017 年度比较期间的分部信息已相应进行了重述。

上海电影股份有限公司

财务报表附注

2018 年度

(除特别注明外，金额单位为人民币元)

七 分部信息(续)

本集团有 3 个报告分部，分别为电影发行分部、电影院线分部和电影放映及其他分部，其中，电影放映分部包括影院放映、卖品及广告服务等衍生服务。本集团对外交易收入均在中国境内进行，相应的非流动资产亦均分布于中国境内。

分部间转移价格参照向第三方销售所采用的价格确定。

资产根据分部的经营以及资产的所在位置进行分配，负债根据分部的经营进行分配，间接归属于各分部的费用按照收入比例在分部之间进行分配。

(1) 2018 年度及 2018 年 12 月 31 日分部信息列示如下：

	电影发行	电影院线	电影放映及其他	分部间抵销	合计
对外交易收入(a)	14,908,308.28	55,476,695.49	985,517,861.54	-	1,055,902,865.31
分部间交易收入	-	21,245,481.89	2,662,979.15	(23,908,461.04)	-
营业成本	(23,824,031.76)	(3,487,550.41)	(861,506,180.53)	-	(888,817,762.70)
利息收入	9,958,036.86	754,208.86	8,277,069.66	-	18,989,315.38
利息费用	(531,305.98)	(640,211.50)	(2,724,742.70)	-	(3,896,260.18)
对联营和合营企业的					
投资收益	2,892,124.42	303,795.36	-	-	3,195,919.78
资产减值损失	(27,301,812.36)	(369,153.95)	(2,520,439.59)	-	(30,191,405.90)
折旧费和摊销费	(1,275,934.73)	(746,032.07)	(105,727,019.50)	-	(107,748,986.30)
利润总额	247,731,313.61	66,054,096.24	32,305,205.90	(72,194,561.32)	273,896,054.43
所得税费用	(16,983,987.37)	(15,212,532.19)	(11,038,269.95)	-	(43,234,789.51)
净利润	230,747,326.24	50,841,564.05	21,266,935.95	(72,194,561.32)	230,661,264.92
资产总额	2,426,826,221.93	389,234,367.76	1,420,057,596.46	(1,071,991,805.88)	3,164,126,380.27
负债总额	273,914,959.31	197,292,707.20	801,212,826.06	(482,912,211.55)	789,508,281.02
对联营企业和合营企					
业的长期股权投资	206,060,923.33	6,542,093.30	-	-	212,603,016.63
长期股权投资以外其					
他非流动资产的增加	2,817,763.41	(5,451,801.68)	54,263,343.35	-	51,629,305.08

(a) 于 2018 年，本集团自被划分至电影放映及其他分部通过天津猫眼微影科技有限公司取得的营业收入为 366,606,635.95 元，占营业收入 34.72%。

于 2018 年，本集团自被划分至电影放映及其他分部通过杭州晨熹多媒体科技有限公司取得的营业收入为 246,632,817.44 元，占营业收入 23.36%。

上海电影股份有限公司

财务报表附注

2018 年度

(除特别注明外，金额单位为人民币元)

七 分部信息(续)

(2) 2017 年度及 2017 年 12 月 31 日分部信息列示如下：

	电影发行	电影院线	电影放映及其他	分部间抵销	合计
对外交易收入(a)	98,519,879.46	59,420,179.65	964,506,782.67	-	1,122,446,841.78
分部间交易收入	-	22,111,639.51	142,857.14	(22,254,496.65)	-
营业成本	(42,855,476.82)	(947,081.27)	(774,747,962.04)	-	(818,550,520.13)
利息收入	5,012,838.80	1,685,125.32	6,530,833.31	-	13,228,797.43
利息费用	(2,632,291.75)	(682,094.56)	(3,107,704.37)	-	(6,422,090.68)
对联营和合营企业的					
投资收益	5,680,717.43	(667,986.41)	-	-	5,012,731.02
资产减值损失	(1,824,225.03)	1,389,880.06	(465,642.59)	-	(899,987.56)
折旧费和摊销费	(1,828,009.66)	(961,921.13)	(94,801,057.01)	-	(97,590,987.80)
利润总额	335,364,861.51	75,851,831.66	84,205,436.02	(184,863,329.02)	310,558,800.17
所得税费用	(33,378,546.67)	(18,531,597.82)	(4,551,172.57)	-	(56,461,317.06)
净利润	301,986,314.84	57,320,233.84	79,654,263.45	(184,863,329.02)	254,097,483.11
资产总额	2,115,492,885.03	378,274,977.06	1,662,250,237.07	(1,168,083,255.62)	2,987,934,843.54
负债总额	166,753,974.83	205,639,151.27	1,046,446,505.17	(569,402,001.93)	849,437,629.34
对联营企业和合营企 业的长期股权投资	72,428,739.12	7,431,340.84	-	-	79,860,079.96
长期股权投资以外其 他非流动资产的增加	1,268,440.26	(10,890,673.40)	111,616,879.17	-	101,994,646.03

(a) 于 2017 年，本集团自被划分至电影放映及其他分部通过新疆猫眼网络科技有限公司(以下简称“新疆猫眼网络”)取得的营业收入为 260,426,804.10 元，占营业收入 23.20%。

八 关联方关系及其交易

(1) 母公司和子公司

本集团子公司的基本情况及相关信息见附注六。

(a) 母公司基本情况

公司名称	注册地	业务性质
上影集团	上海	电影制作等

2018年度，本集团的控股股东为上海市国资委下属之上影集团。

上海电影股份有限公司

财务报表附注

2018 年度

(除特别注明外，金额单位为人民币元)

八 关联方关系及其交易(续)

(1) 母公司和子公司(续)

(b) 母公司注册资本及其变化

公司名称	2017 年 12 月 31 日	本期 增加	本期 减少	2018 年 12 月 31 日
上影集团	29,261.6049 万元	-	-	29,261.6049 万元

(c) 母公司对本公司的持股比例和表决权比例

公司名称	2018 年 12 月 31 日		2017 年 12 月 31 日	
	持股 比例	表决权 比例	持股 比例	表决权 比例
上影集团	69.22%	69.22%	69.22%	69.22%

(2) 合营企业和联营企业情况

除附注六中已披露的重要合营和联营企业的情况外，其余与本集团发生关联交易的其他合营企业和联营企业的情况如下：

	主要 经营地	注册地	业务性质	对集团活 动是否具 有战略性	持股比例	
					直接	间接
合营企业 -						
大光明巨幕影院	上海	上海	电影放映及其他	是	40%	-
上海龙之梦影城	上海	上海	电影放映及其他	是	49%	-
复星文化	上海	上海	影院投资	是	25%	-
信息科技	上海	上海	技术服务	是	51%	-
徐州明珠	江苏省徐州市	江苏省徐州市	电影放映及其他	是	51%	-
联营企业 -						
上海国泰影城	上海	上海	电影放映及其他	是	49%	-
合肥长江影城	安徽省合肥市	安徽省合肥市	电影放映及其他	是	-	30%
青岛影城	山东省青岛市	山东省青岛市	电影放映及其他	是	30%	-
上海环球港影城	上海	上海	电影放映，影视领 域内的技术开发及 其他	是	30%	-
海南银龙联和 (附注四(42))	海南省海口市	海南省海口市	电影放映及其他	是	-	-

上海电影股份有限公司

财务报表附注

2018 年度

(除特别注明外，金额单位为人民币元)

八 关联方关系及其交易(续)

(3) 其他关联公司情况

关联方名称	与本公司的关联关系
上海美术电影制片厂有限公司 (以下简称“美影厂”)	与本公司同受母公司控制
上海上影大耳朵图图影视传媒有限公司 (以下简称“大耳朵图图影视传媒”)	与本公司同受母公司控制
上海电影技术厂有限公司(以下简称“上技厂”)	与本公司同受母公司控制
上海美术设计有限公司	与本公司同受母公司控制
上海电影艺术发展有限公司 (以下简称“上海电影艺术发展”)	与本公司同受母公司控制
上海新光影艺苑有限公司 (以下简称“上海新光影艺苑”)	与本公司同受母公司控制
上影寰亚文化发展(上海)有限公司	与本公司同受母公司控制
上海永乐股份有限公司	与本公司同受母公司控制
上海永乐座椅有限公司	本公司监事担任董事的企业
上海永乐影视技术有限公司	与本公司同受母公司控制
上海永乐聚河供应链管理股份有限公司 (以下简称“永乐聚河”)	与本公司同受母公司控制
上海国际影视节中心	本公司高级管理人员之关系密切的家庭成员担任法定代表人的单位
上海东方汇融文化商务有限公司 (以下简称“东方汇融”)	本公司董事担任董事的公司
华夏电影(a)	本公司董事长担任副董事长的公司
上海影复影城管理有限公司(以下简称“上海影复”)	受本公司之合营企业复星文化控制
徐州影复影城管理有限公司(以下简称“徐州影复”)	受本公司之合营企业复星文化控制
上海上影电通影视文化传播有限公司 (以下简称“上影电通”)	与本公司同受母公司控制
华影天下	本公司高级管理人员担任董事的参股企业
上海东影传媒有限公司	与本公司同受母公司控制
上海上影影视文化交流有限公司	与本公司同受母公司控制

上海电影股份有限公司

财务报表附注

2018 年度

(除特别注明外，金额单位为人民币元)

八 关联方关系及其交易(续)

(3) 其他关联公司情况(续)

- (a) 本公司原副董事长杨文红女士卸任华夏电影的副董事长后，根据本公司 2017 年 5 月 16 日发出的《上海电影股份有限公司关于变更委派董事的函》，本公司已指派董事长任仲伦继续担任华夏电影公司的副董事长。华夏电影已于 2017 年 6 月 8 日召开第三届五次股东会决议，通过了上述变更。

如附注五(2)所述，本集团于 2018 年度处置了天下票仓 51%的股权。自丧失控制权日起，天下票仓成为本企业的合营企业。因此，附注八(4)中关联交易发生额均为 2018 年 12 月 28 日至 2018 年 12 月 31 日的金额。

(4) 关联交易

本集团及本公司与关联方的主要交易如下：

(a) 定价政策

本集团及本公司与关联方的交易价格由交易双方参考市场价格并经双方协商后确定。

(b) 收取电影分账收入

关联方	2018 年度	2017 年度
重庆越界	3,038,724.16	2,506,398.10
上海国泰影城	1,006,473.87	1,343,061.60
上海曹杨影城	902,467.76	956,920.69
合肥长江影城	780,715.49	723,787.19
大光明巨幕影院	411,458.38	458,051.52
海南银龙联和	278,781.40	422,965.06
上海环球港影城	181,776.67	419,670.32
上海影复	159,278.61	117,592.40
徐州影复	155,306.98	60,755.55
上海龙之梦影城	97,438.80	1,045,387.28
上海莘庄影城	54,405.49	76,827.49
上海星汇影城	54,188.80	80,216.31
合计	<u>7,121,016.41</u>	<u>8,211,633.51</u>

上海电影股份有限公司

财务报表附注

2018 年度

(除特别注明外，金额单位为人民币元)

八 关联方关系及其交易(续)

(4) 关联交易(续)

(c) 推广服务费收入

关联方	2018 年度	2017 年度
永乐聚河	75,471.70	188,666.67

(d) 为关联方提供发行代理服务取得的收入

关联方	2018 年度	2017 年度
美影厂(注 1)	1,397,976.43	-
华影天下	195,431.09	-
上影寰亚文化发展(上海)有限公司	-	3,845,657.36
上影电通	-	5,436,580.44
	<u>1,593,407.52</u>	<u>9,282,237.80</u>

注 1：2018 年度本集团向美影厂采购电影版权合计人民币 4,000,000.00 元。本集团为美影厂提供该部电影发行代理服务取得的收入与版权采购成本抵减后以净额确认收入。因此上述与美影厂的关联交易以抵减后的净额列式，为人民币 1,397,976.43 元。

(e) 支付票房收入分成

关联方	2018 年度	2017 年度
华夏电影	184,481,449.55	143,634,567.74
上海国际影视节中心	3,661,465.83	4,838,248.08
	<u>188,142,915.38</u>	<u>148,472,815.82</u>

上海电影股份有限公司

财务报表附注

2018 年度

(除特别注明外，金额单位为人民币元)

八 关联方关系及其交易(续)

(4) 关联交易(续)

(f) 采购商品

关联方	2018 年度	2017 年度
上技厂	7,992,297.41	4,065,027.30
永乐聚河	3,914,346.88	4,258,725.34
上海永乐影视技术有限公司	397,224.44	700,582.46
美影厂	26,818.39	31,655.59
上海永乐座椅有限公司	-	1,176,111.10
上海美术设计有限公司	-	286,953.18
	<u>12,330,687.12</u>	<u>10,519,054.97</u>

(g) 宣发费收入

关联方	2018 年度	2017 年度
华影天下	470,754.70	-
华夏电影	94,339.62	-
上影集团	-	10,965,668.94
	<u>565,094.32</u>	<u>10,965,668.94</u>

(h) 购买广告资源费

关联方	2018 年度	2017 年度
重庆越界	3,855,094.12	3,906,896.86
上海莘庄影城	2,547,169.80	2,245,282.96
上海星汇影城	2,358,490.52	2,075,471.70
上海曹杨影城	924,150.91	226,415.06
上海龙之梦影城	698,575.46	1,066,037.72
上海国泰影城	452,830.16	424,528.28
徐州影复	402,515.71	314,465.31
上海影复	371,069.14	314,465.40
	<u>11,609,895.82</u>	<u>10,573,563.29</u>

上海电影股份有限公司

财务报表附注

2018 年度

(除特别注明外，金额单位为人民币元)

八 关联方关系及其交易(续)

(4) 关联交易(续)

(i) 购买固定资产和设计服务费

关联方	2018 年度	2017 年度
上海美术设计有限公司	8,016,044.10	19,210,976.09
上海永乐座椅有限公司	5,257,573.59	2,613,958.81
上海永乐影视技术有限公司	206,968.69	-
上技厂	-	43,178.52
	<u>13,480,586.38</u>	<u>21,868,113.42</u>

(j) 采购版权

关联方	2018 年度	2017 年度
美影厂	188,679.25	406,266.03
大耳朵图图影视传媒	-	2,700,000.00
上影集团	-	200,000.00
	<u>188,679.25</u>	<u>3,306,266.03</u>

(k) 放映设备销售收入

关联方	2018 年度	2017 年度
徐州影复	264,208.93	3,475,657.60
上海影复	208,144.38	110,609.65
上技厂	21,627.03	31,251.74
	<u>493,980.34</u>	<u>3,617,518.99</u>

上海电影股份有限公司

财务报表附注

2018 年度

(除特别注明外，金额单位为人民币元)

八 关联方关系及其交易(续)

(4) 关联交易(续)

(l) 租赁房产-本集团作为承租方

关联方	承租方	2018 年度	2017 年度
上海电影艺术发展	本公司	7,998,932.31	7,456,705.36
上海电影艺术发展	联和院线	1,868,577.90	1,602,773.33
上海电影艺术发展	天下票仓	1,278,407.85	1,037,959.22
上海电影艺术发展	上影影视科技	927,459.06	535,924.25
上海电影艺术发展	上影百联	876,509.58	782,647.75
上海新光影艺苑	本公司	285,714.24	273,809.51
上海电影艺术发展	上影依普亚	193,926.15	112,058.42
上海永乐座椅有限公司	联和院线	-	129,109.68
		<u>13,429,527.09</u>	<u>11,930,987.52</u>

(m) 融资租赁固定资产-本集团作为出租方

融资出租设备收入

关联方	出租方	2018 年度	2017 年度
重庆越界	联和院线	<u>3,008,297.73</u>	<u>3,341,149.66</u>

(n) 宣传费支出

关联方	2018 年度	2017 年度
上海美术设计有限公司	<u>203,600.00</u>	<u>-</u>

(o) 收取影院管理咨询收入

关联方	2018 年度	2017 年度
徐州影复	194,639.24	114,895.29
上海影复	175,516.12	199,209.19
	<u>370,155.36</u>	<u>314,104.48</u>

上海电影股份有限公司

财务报表附注

2018 年度

(除特别注明外，金额单位为人民币元)

八 关联方关系及其交易(续)

(4) 关联交易(续)

(p) 设备技术服务收入

关联方	2018 年度	2017 年度
上海永乐股份有限公司	-	650,943.38

(q) 可供出售金融资产股权转让

关联方	2018 年度	2017 年度
上影集团	-	995,919.44

(r) 能源费用

关联方	2018 年度	2017 年度
上海上影影视文化交流有限公司	484,428.00	148,666.16

(s) 代收票款

关联方	2018 年度	2017 年度
天下票仓	9,718,445.64	-

(t) 关键管理人员薪酬

	2018 年度	2017 年度
关键管理人员薪酬	7,376,753.35	7,149,269.96

上海电影股份有限公司

财务报表附注

2018 年度

(除特别注明外，金额单位为人民币元)

八 关联方关系及其交易(续)

(5) 关联方应收、应付款项余额

账户	关联方	2018 年 12 月 31 日	2017 年 12 月 31 日
(a)	应收票据及		
	应收账款		
	重庆越界	45,112,842.83	35,231,639.86
	上海环球港影城	2,276,917.56	2,518,841.57
	华夏电影	1,741,623.70	14,490,463.06
	上海莘庄影城	777,784.17	1,020,297.57
	上海星汇影城	728,266.36	989,462.93
	上海龙之梦影城	696,494.45	881,063.35
	上海国泰影城	675,231.32	1,033,620.90
	大光明巨幕影院	584,166.15	296,966.50
	合肥长江影城	492,681.70	472,237.16
	徐州影复	247,517.49	194,400.42
	上海影复	245,955.53	287,318.00
	上海曹杨影城	198,185.84	523,993.80
	上海新光影艺苑	155,452.21	205,191.98
	华影天下	95,431.09	-
	天下票仓	6,648.40	-
	上影集团	4,130.00	4,130.00
	东方汇融	-	1,190.00
	海南银龙联和	-	481,242.49
		<u>54,039,328.80</u>	<u>58,632,059.59</u>

上海电影股份有限公司

财务报表附注

2018 年度

(除特别注明外，金额单位为人民币元)

八 关联方关系及其交易(续)

(5) 关联方应收、应付款项余额(续)

账户	关联方	2018 年 12 月 31 日	2017 年 12 月 31 日
(b) 其他应收款			
应收关联方	上影寰亚文化发展(上海)		
代垫款	有限公司	7,799,029.20	7,217,527.30
	上影集团	5,110,401.90	5,110,401.90
	上海曹杨影城	854,800.00	854,800.00
	美影厂	-	2,157.07
		<u>13,764,231.10</u>	<u>13,184,886.27</u>
应收关联方	上海电影艺术发展	-	90,000.00
押金	上海星汇影城	-	50,000.00
	上海莘庄影城	-	50,000.00
	上海龙之梦影城	-	50,000.00
	上海国泰影城	-	50,000.00
	上海曹杨影城	-	5,000.00
		<u>-</u>	<u>295,000.00</u>
		<u>13,764,231.10</u>	<u>13,479,886.27</u>

上海电影股份有限公司

财务报表附注

2018 年度

(除特别注明外，金额单位为人民币元)

八 关联方关系及其交易(续)

(5) 关联方应收、应付款项余额(续)

账户	关联方	2018 年 12 月 31 日	2017 年 12 月 31 日
(c)	一年内到期的非流动资产	8,326,382.86	4,632,676.56
(d)	长期应收款	32,187,512.59	30,380,485.78
(e)	应付票据及应付账款		
	华夏电影	107,991,117.95	99,960,692.94
	上影集团	6,931,414.19	15,931,414.19
	美影厂	5,013,838.60	47,775.47
	上技厂	3,018,563.11	232,400.00
	永乐聚河	396,738.02	315,883.02
	上海永乐影视技术有限公司	139,082.60	54,284.10
	上海国际影视节中心	88,811.43	-
	上海永乐座椅有限公司	32,957.59	199,440.00
	上海永乐股份有限公司	489.35	489.35
	上海影复	-	937,601.61
	上影电通	-	830,787.91
	徐州影复	-	751,117.31
	上海龙之梦影城	-	602,815.00
	上海国泰影城	-	547,370.00
	上海电影艺术发展	-	67,976.87
	上海莘庄影城	-	21,730.00
	上海星汇影城	-	20,950.00
	上海新光影艺苑	-	14,605.00
	上海曹杨影城	-	10,360.00
	大耳朵图图影视传媒	-	1,000,000.00
		<u>123,613,012.84</u>	<u>121,547,692.77</u>

上海电影股份有限公司

财务报表附注

2018 年度

(除特别注明外，金额单位为人民币元)

八 关联方关系及其交易(续)

(5) 关联方应收、应付款项余额(续)

账户	关联方	2018 年 12 月 31 日	2017 年 12 月 31 日
(f) 其他应付款			
应付代垫款	上海永乐影视技术有限公司	-	50,000.00
	上影集团	-	6,690.00
		-	56,690.00
应付固定资产 采购款	上海美术设计有限公司	10,373,664.21	8,200,688.09
	上海永乐座椅有限公司	4,311,777.80	3,011,730.50
	上海永乐影视技术有限公司	19,817.95	-
	永乐聚河	4,800.00	-
		14,710,059.96	11,212,418.59
应付押金	重庆越界	1,080,000.00	1,080,000.00
	上海曹杨影城	80,000.00	80,000.00
	合肥长江影城	60,000.00	60,000.00
	上海龙之梦影城	20,000.00	20,000.00
	海南银龙联和	-	20,000.00
	1,240,000.00	1,260,000.00	
应付修理费	上技厂	-	47,100.00

上海电影股份有限公司

财务报表附注

2018 年度

(除特别注明外，金额单位为人民币元)

八 关联方关系及其交易(续)

(5) 关联方应收、应付款项余额(续)

账户	关联方	2018 年 12 月 31 日	2017 年 12 月 31 日
(f)	其他应付款(续)		
应付银幕广告费	重庆越界	421,172.97	370,361.69
	上海星汇影城	144,000.00	-
	上海莘庄影城	40,500.00	-
	徐州影复	76.00	-
	上海国泰影城	-	15,000.00
		<u>605,748.97</u>	<u>385,361.69</u>
应付租金	上海永乐影视技术有限公司	52,264.15	-
	重庆越界	-	125,000.00
		<u>52,264.15</u>	<u>125,000.00</u>
押金	天下票仓	<u>12,058,456.60</u>	-
代收代付票款	上海电影艺术发展	<u>52,061.11</u>	-
其他	重庆越界	<u>4,318.61</u>	-
		<u>28,722,909.40</u>	<u>13,086,570.28</u>
(g)	预收款项		
	上海国泰影城	12,000.00	-
	上海影复	-	12,270.00
	上海东影传媒有限公司	-	4,720.00
	美影厂	-	6,000.00
	徐州影复	-	4,260.00
	永乐聚河	-	-
		<u>12,000.00</u>	<u>27,250.00</u>
(h)	预付款项		
	上海电影艺术发展	<u>1,000.00</u>	-

上海电影股份有限公司

财务报表附注

2018 年度

(除特别注明外，金额单位为人民币元)

九 承诺事项

(1) 经营租赁承诺事项

根据经营性租赁合同，本集团需依照合同支付固定比例租金及按照相应影院票房收入的一定比例计算支付浮动租金。于资产负债表日，根据本集团已签订的不可撤销的经营性租赁合同，未来最低应支付租金汇总如下：

	2018 年 12 月 31 日	2017 年 12 月 31 日
一年以内	197,316,002.30	184,438,733.91
一到二年	212,056,337.36	192,947,605.27
二到三年	210,007,124.54	197,854,248.64
三年以上	2,336,909,306.94	2,437,372,757.20
	<u>2,956,288,771.14</u>	<u>3,012,613,345.02</u>

(2) 资本性支出承诺事项

以下为本集团于资产负债表日，已签约而尚不必在资产负债表上列示的资本性支出承诺：

	2018 年 12 月 31 日	2017 年 12 月 31 日
固定资产采购	25,444,664.33	42,937,067.89
影院装修费	6,471,899.56	24,962,790.02
股权投资(附注四(10)(a))	67,500,000.00	67,500,000.00
	<u>99,416,563.89</u>	<u>135,399,857.91</u>

十 租赁

(1) 本集团作为融资租赁出租人，未来应收租金汇总如下：

	2018 年 12 月 31 日	2017 年 12 月 31 日
一年以内	9,022,473.06	8,272,974.29
一到二年	8,130,551.72	8,066,461.46
二到三年	8,130,551.72	8,066,461.46
三年以上	20,670,614.50	28,545,051.17
	<u>45,954,191.00</u>	<u>52,950,948.38</u>

于 2018 年 12 月 31 日，未确认的融资收益余额为 11,883,372.03 元(2017 年 12 月 31 日：15,006,845.41 元)。

财务报表附注

2018 年度

(除特别注明外，金额单位为人民币元)

十一 金融风险

本集团的经营活动会面临各种金融风险：市场风险(主要为外汇风险、利率风险和价格风险)、信用风险和流动性风险。本集团整体的风险管理计划针对金融市场的不可预见性，力求减少对本集团财务业绩的潜在不利影响。

(1) 市场风险

(a) 外汇风险

本集团的主要经营位于中国境内，主要业务以人民币结算。但本集团已确认的外币资产和负债及未来的外币交易(外币资产和负债及外币交易的计价货币主要为美元)依然存在外汇风险。

本集团持有的外币金融资产和外币金融负债折算成人民币的金额列示如下：

	2018 年 12 月 31 日			合计
	美元项目	港币项目	其他外币项目	
外币金融资产- 货币资金	402,310.56	-	-	402,310.56
	2017 年 12 月 31 日			合计
	美元项目	港币项目	其他外币项目	
外币金融资产- 货币资金	383,025.07	-	-	383,025.07

财务报表附注

2018 年度

(除特别注明外，金额单位为人民币元)

十一 金融风险(续)

(1) 市场风险(续)

(b) 利率风险

本集团的利率风险主要产生于短期银行借款、长期银行借款等带息债务。浮动利率的金融负债使本集团面临现金流量利率风险，固定利率的金融负债使本集团面临公允价值利率风险。本集团根据当时的市场环境来决定固定利率及浮动利率合同的相对比例。于 2018 年 12 月 31 日，本集团无长期带息债务。

(c) 其他价格风险

本集团其他价格风险主要产生于本集团持有的可供出售金融资产。

于 2018 年 12 月 31 日，如果本集团持有上述各类投资的预期价格上涨或下跌 5%，其他因素保持不变，则本集团将增加或减少其他综合收益约 9,803,250.00 元 (2017 年 12 月 31 日：约 6,075,000.00 元) (附注四(9))。

(2) 信用风险

本集团对信用风险按组合分类进行管理。信用风险主要产生于银行存款、应收票据及应收账款和其他应收款等。

本集团银行存款主要存放于国有银行和其他大中型上市银行，本集团认为其不存在重大的信用风险，不会产生因对方单位违约而导致的任何重大损失。

此外，对于应收票据及应收账款和其他应收款，本集团设定相关政策以控制信用风险敞口。本集团基于对客户的财务状况、从第三方获取担保的可能性、信用记录及其他因素诸如目前市场状况等评估客户的信用资质并设置相应信用期。本集团会定期对客户信用记录进行监控，对于信用记录不良的客户，本集团会采用书面催款、缩短信用期或取消信用期等方式，以确保本集团的整体信用风险在可控的范围内。

于 2018 年 12 月 31 日，本集团无重大的因债务人抵押而持有的担保物或其他信用增级。

上海电影股份有限公司

财务报表附注

2018 年度

(除特别注明外，金额单位为人民币元)

十一 金融风险(续)

(3) 流动性风险

本集团内各子公司负责其自身的现金流量预测。财务部门在汇总各子公司现金流量预测的基础上，在集团层面持续监控短期和长期的资金需求，以确保维持充裕的现金储备；同时持续监控是否符合借款协议的规定，从主要金融机构获得提供足够备用资金的承诺，以满足短期和长期的资金需求。

于资产负债表日，本集团各项金融负债以未折现的合同现金流量按到期日列示如下：

	2018年12月31日				合计
	一年以内	一到二年	二到五年	五年以上	
短期借款	20,833,750.00	-	-	-	20,833,750.00
应付票据及应付账款	327,116,879.75	-	-	-	327,116,879.75
其他应付款	152,725,616.54	-	-	-	152,725,616.54
长期应付款	-	7,268,000.00	21,804,000.00	17,558,918.30	46,630,918.30
一年内到期的非流动负债	18,232,677.27	-	-	-	18,232,677.27
	<u>518,908,923.56</u>	<u>7,268,000.00</u>	<u>21,804,000.00</u>	<u>17,558,918.30</u>	<u>565,539,841.86</u>
	2017年12月31日				合计
	一年以内	一到二年	二到五年	五年以上	
短期借款	37,275,740.48	-	-	-	37,275,740.48
应付票据及应付账款	340,994,768.44	-	-	-	340,994,768.44
其他应付款	150,211,956.85	-	-	-	150,211,956.85
长期借款	2,092,074.45	7,710,000.00	37,161,250.00	-	46,963,324.45
长期应付款	-	7,268,000.00	21,804,000.00	24,662,071.14	53,734,071.14
一年内到期的非流动负债	26,839,592.11	-	-	-	26,839,592.11
	<u>557,414,132.33</u>	<u>14,978,000.00</u>	<u>58,965,250.00</u>	<u>24,662,071.14</u>	<u>656,019,453.47</u>

十二 公允价值估计

公允价值计量结果所属的层次，由对公允价值计量整体而言具有重要意义的输入值所属的最低层次决定：

第一层次：相同资产或负债在活跃市场上未经调整的报价。

第二层次：除第一层次输入值外相关资产或负债直接或间接可观察的输入值。

第三层次：相关资产或负债的不可观察输入值。

(1) 持续的以公允价值计量的资产

于 2018 年 12 月 31 日，持续的以公允价值计量的资产按上述三个层次列示如下：

	第一层次	第二层次	第三层次	合计
金融资产				
可供出售金融资产——				
可供出售权益工具	-	-	261,420,000.00	261,420,000.00
资产合计	<u>-</u>	<u>-</u>	<u>261,420,000.00</u>	<u>261,420,000.00</u>

于 2017 年 12 月 31 日，持续的以公允价值计量的资产按上述三个层次列示如下：

	第一层次	第二层次	第三层次	合计
金融资产				
可供出售金融资产——				
可供出售权益工具	-	-	162,000,000.00	162,000,000.00
资产合计	<u>-</u>	<u>-</u>	<u>162,000,000.00</u>	<u>162,000,000.00</u>

本公司以导致各层次之间转换的事项发生日为确认各层次之间转换的时点。本期间无第一层次与第二层次间的转换。

对于在活跃市场上交易的金融工具，本公司以其活跃市场报价确定其公允价值；对于不在活跃市场上交易的金融工具，本公司采用估值技术确定其公允价值。所使用的估值模型主要为股利折现法。估值技术的输入值主要包括折现率、永续增长率等。

上海电影股份有限公司

财务报表附注

2018 年度

(除特别注明外，金额单位为人民币元)

十二 公允价值估计(续)

(1) 持续的以公允价值计量的资产(续)

上述第三层次资产变动如下：

	可供出售金融资产—— 可供出售权益工具
2017 年 12 月 31 日	162,000,000.00
转入第三层次	-
购买	-
计入其他综合收益的利得或损失	99,420,000.00
2018 年 12 月 31 日	<u>261,420,000.00</u>
2016 年 12 月 31 日	155,000,000.00
转入第三层次	-
购买	-
计入其他综合收益的利得或损失	7,000,000.00
2017 年 12 月 31 日	<u>162,000,000.00</u>

计入损益的利得或损失分别计入利润表中的公允价值变动收益、投资收益、资产减值损失等项目。

于 2018 年 12 月 31 日仍持有的第三层次金融资产中 2018 年度无计入损益的利得 (2017 年度：无)。

上海电影股份有限公司

财务报表附注

2018 年度

(除特别注明外，金额单位为人民币元)

十二 公允价值估计(续)

(1) 持续的以公允价值计量的资产(续)

第三层次公允价值计量的相关信息如下：

	2018 年 12 月 31 日公允价值	估值 技术	输入值			
			名称	范围/加权 平均值	与公允价值 之间的关系	可观察/ 不可观察
可供出售金融资产——			折现率	12.36%	反向变动	不可观察
可供出售权益工具	261,420,000.00	股利 折现 法	增长率	21.20%- 2.90%	正向变动	不可观察
			股利分 配率	14.00%	正向变动	不可观察

	2017 年 12 月 31 日公允价值	估值 技术	输入值			
			名称	范围/加权 平均值	与公允价值 之间的关系	可观察/ 不可观察
可供出售金融资产——			折现率	14%	反向变动	不可观察
可供出售权益工具	162,000,000.00	股利 折现 法	增长率	13.99%- 2.00%	正向变动	不可观察
			股利分 配率	14.00%	正向变动	不可观察

于 2017 年 12 月 31 日及 2018 年 12 月 31 日，除可供出售金融资产外，本集团不存在持续、非持续以公允价值计量的资产，以摊余成本计量的金融资产和金融负债主要包括：应收款项、应付款项、借款等，其公允价值和账面价值相差很小。

上海电影股份有限公司

财务报表附注

2018 年度

(除特别注明外，金额单位为人民币元)

十三 资本管理

本集团资本管理政策的目的是为了保障本集团能够持续经营，从而为股东提供回报，并使其他利益相关者获益，同时维持最佳的资本结构以降低资本成本。

为了维持或调整资本结构，本集团可能会调整支付给股东的股利金额、向股东返还资本、发行新股或出售资产以减低债务。

本集团的总资本为合并资产负债表中所列示的股东权益。本集团不受制于外部强制性资本要求，利用资产负债率及流动比率监控资本。

本集团的资产负债率及流动比率如下：

	2018 年 12 月 31 日	2017 年 12 月 31 日
资产负债率	24.95%	28.43%
流动比率	2.70	2.72

十四 公司财务报表项目附注

(1) 货币资金

	2018 年 12 月 31 日	2017 年 12 月 31 日
现金	33,529.33	29,456.75
银行存款	1,020,186,416.86	765,875,937.62
	<u>1,020,219,946.19</u>	<u>765,905,394.37</u>

上海电影股份有限公司

财务报表附注

2018 年度

(除特别注明外，金额单位为人民币元)

十四 公司财务报表项目附注(续)

(2) 应收票据及应收账款

	2018 年 12 月 31 日	2017 年 12 月 31 日
应收账款(a)	<u>35,617,406.71</u>	<u>88,696,841.22</u>

(a) 应收账款

	2018 年 12 月 31 日	2017 年 12 月 31 日
应收账款	66,018,706.63	95,847,189.28
减：坏账准备	<u>(30,401,299.92)</u>	<u>(7,150,348.06)</u>
	<u>35,617,406.71</u>	<u>88,696,841.22</u>

(i) 应收账款账龄分析如下：

账龄	2018 年 12 月 31 日	2017 年 12 月 31 日
一年以内	15,650,598.85	55,226,591.16
一到二年	21,054,737.52	36,691,955.93
二到三年	25,844,494.94	1,360,098.45
三到四年	979,042.97	1,276,700.00
四到五年	1,207,500.00	227,780.41
五年以上	1,282,332.35	1,064,063.33
	<u>66,018,706.63</u>	<u>95,847,189.28</u>

上海电影股份有限公司

财务报表附注

2018 年度

(除特别注明外，金额单位为人民币元)

十四 公司财务报表项目附注(续)

(2) 应收票据及应收账款(续)

(a) 应收账款(续)

(ii) 应收账款按类别分析如下:

2018 年 12 月 31 日				
	金额	占总额 比例	坏账准备	坏账准备 计提比例
单项金额重大并单独计提坏账准备	32,983,995.03	49.96%	(23,974,897.52)	72.69%
按组合计提坏账准备	33,034,711.60	50.04%	(6,426,402.40)	19.45%
组合 1	28,794,956.30	43.62%	(6,426,402.40)	22.32%
组合 2	2,674,271.89	4.05%	-	-
组合 3	1,565,483.41	2.37%	-	-
	<u>66,018,706.63</u>	<u>100.00%</u>	<u>(30,401,299.92)</u>	<u>46.05%</u>

2017 年 12 月 31 日				
	金额	占总额 比例	坏账准备	坏账准备 计提比例
单项金额重大并单独计提坏账准备	-	-	-	-
按组合计提坏账准备	95,847,189.28	100.00%	(7,150,348.06)	7.46%
组合 1	68,817,508.79	71.80%	(7,150,348.06)	10.39%
组合 2	6,453,228.17	6.73%	-	-
组合 3	20,576,452.32	21.47%	-	-
	<u>95,847,189.28</u>	<u>100.00%</u>	<u>(7,150,348.06)</u>	<u>7.46%</u>

(iii) 单项金额重大并单独计提坏账准备的应收账款分析如下:

2018 年 12 月 31 日	账面余额	坏账准备	计提比例	注释
类型一	24,943,000.00	(19,954,400.00)	80.00%	附注四(2)(b)(iii)
类型二	8,040,995.03	(4,020,497.52)	50.00%	附注四(2)(b)(iii)
	<u>32,983,995.03</u>	<u>(23,974,897.52)</u>	<u>72.69%</u>	

2017 年无单项金额重大并单独计提坏账准备的应收账款。

上海电影股份有限公司

财务报表附注

2018 年度

(除特别注明外，金额单位为人民币元)

十四 公司财务报表项目附注(续)

(2) 应收票据及应收账款(续)

(a) 应收账款(续)

(iv) 按组合计提坏账准备的应收账款中，采用账龄分析法的组合分析如下：

账龄	2018 年 12 月 31 日			
	金额	占总额 比例	坏账准备	坏账准备 计提比例
一年以内	9,082,514.08	13.76%	(454,125.71)	5.00%
一到二年	5,014,737.52	7.60%	(501,473.75)	10.00%
二到三年	12,733,327.91	19.29%	(3,819,998.37)	30.00%
三到四年	590,544.44	0.89%	(295,272.22)	50.00%
四到五年	91,500.00	0.14%	(73,200.00)	80.00%
五年以上	1,282,332.35	1.94%	(1,282,332.35)	100.00%
	<u>28,794,956.30</u>	<u>43.62%</u>	<u>(6,426,402.40)</u>	<u>22.32%</u>

账龄	2017 年 12 月 31 日			
	金额	占总额 比例	坏账准备	坏账准备 计提比例
一年以内	32,607,595.87	34.02%	(1,630,379.79)	5.00%
一到二年	32,285,400.73	33.68%	(3,228,540.07)	10.00%
二到三年	1,355,968.45	1.41%	(406,790.54)	30.00%
三到四年	1,276,700.00	1.33%	(638,350.00)	50.00%
四到五年	227,780.41	0.24%	(182,224.33)	80.00%
五年以上	1,064,063.33	1.11%	(1,064,063.33)	100.00%
	<u>68,817,508.79</u>	<u>71.80%</u>	<u>(7,150,348.06)</u>	<u>10.39%</u>

上海电影股份有限公司

财务报表附注

2018 年度

(除特别注明外，金额单位为人民币元)

十四 公司财务报表项目附注(续)

(2) 应收票据及应收账款(续)

(v) 按欠款方归集的余额前五名的应收账款汇总分析如下：

2018 年 12 月 31 日	余额	坏账准备金额	占应收账款余额总额比例
余额前五名的应收账款总额	37,051,915.23	(18,315,574.57)	56.12%
2017 年 12 月 31 日	余额	坏账准备金额	占应收账款余额总额比例
余额前五名的应收账款总额	58,167,760.82	(3,037,161.18)	60.69%

(vi) 2018 年度及 2017 年度，无因金融资产转移而终止确认的应收账款。

(vii) 于 2018 年 12 月 31 日及 2017 年 12 月 31 日，应收账款均为人民币余额。

(3) 其他应收款

	2018 年 12 月 31 日	2017 年 12 月 31 日
应收代垫款项	242,012,412.65	230,953,354.26
应收股份转让款项	57,400,000.00	82,524,076.18
代垫宣发费用	20,838,029.57	8,864,188.08
应收股利	13,513,943.56	-
应收利息	2,368,416.43	-
其他	780,212.54	665,406.46
合计	336,913,014.75	323,007,024.98
减：坏账准备	(4,633,803.04)	(585,465.54)
	332,279,211.71	322,421,559.44

上海电影股份有限公司

财务报表附注

2018 年度

(除特别注明外，金额单位为人民币元)

十四 公司财务报表项目附注(续)

(3) 其他应收款(续)

(a) 其他应收款账龄分析如下：

账龄	2018 年 12 月 31 日	2017 年 12 月 31 日
一年以内	320,554,666.52	149,761,293.51
一到二年	7,635,884.97	77,878,760.31
二到三年	7,933,260.90	71,835,022.46
三到四年	203,992.97	13,046,221.98
四到五年	-	9,900,517.33
五年以上	585,209.39	585,209.39
	<u>336,913,014.75</u>	<u>323,007,024.98</u>

(b) 其他应收款按类别分析如下：

	2018 年 12 月 31 日			
	金额	占总额 比例%	坏账准备	坏账准备 计提比例
单项金额重大并单独计提坏账准备	2,131,475.00	0.63%	(1,348,137.50)	63.25%
按组合计提坏账准备	334,781,539.75	99.37%	(3,285,665.54)	0.98%
组合 1	65,325,532.39	19.39%	(3,285,665.54)	5.03%
组合 2	239,592,812.65	71.11%	-	-
组合 3	29,863,194.71	8.86%	-	-
	<u>336,913,014.75</u>	<u>100.00%</u>	<u>(4,633,803.04)</u>	<u>1.38%</u>
	2017 年 12 月 31 日			
	金额	占总额 比例%	坏账准备	坏账准备 计提比例
单项金额重大并单独计提坏账准备	564,800.00	0.17%	(564,800.00)	100.00%
按组合计提坏账准备	322,442,224.98	99.83%	(20,665.54)	0.01%
组合 1	82,549,608.57	25.56%	(20,665.54)	0.03%
组合 2	229,533,754.26	71.06%	-	-
组合 3	10,358,862.15	3.21%	-	-
	<u>323,007,024.98</u>	<u>100.00%</u>	<u>(585,465.54)</u>	<u>0.18%</u>

上海电影股份有限公司

财务报表附注

2018 年度

(除特别注明外，金额单位为人民币元)

十四 公司财务报表项目附注(续)

(3) 其他应收款(续)

(c) 单项金额重大并单独计提坏账准备的应收账款分析如下：

2018 年 12 月 31 日	账面余额	坏账准备	计提比例	注释
类型二	1,566,675.00	(783,337.50)	50.00%	附注四(2)(b)(iii)
类型三	564,800.00	(564,800.00)	100.00%	附注四(4)(c)
	<u>2,131,475.00</u>	<u>(1,348,137.50)</u>	<u>63.25%</u>	
2017 年 12 月 31 日	账面余额	坏账准备	计提比例	注释
类型三	<u>564,800.00</u>	<u>(564,800.00)</u>	<u>100.00%</u>	附注四(4)(c)

(d) 按组合计提坏账准备的其他应收款中，采用账龄分析法的组合分析如下：

账龄	2018 年 12 月 31 日			
	金额	占总额比例%	坏账准备	坏账准备计提比例
一年以内	65,305,123.00	19.38%	(3,265,256.15)	5.00%
五年以上	20,409.39	0.01%	(20,409.39)	100.00%
	<u>65,325,532.39</u>	<u>19.39%</u>	<u>(3,285,665.54)</u>	<u>5.03%</u>
账龄	2017 年 12 月 31 日			
	金额	占总额比例%	坏账准备	坏账准备计提比例
一年以内	82,529,199.18	25.55%	(256.15)	0.00%
五年以上	20,409.39	0.01%	(20,409.39)	100.00%
	<u>82,549,608.57</u>	<u>25.56%</u>	<u>(20,665.54)</u>	<u>0.03%</u>

上海电影股份有限公司

财务报表附注

2018 年度

(除特别注明外，金额单位为人民币元)

十四 公司财务报表项目附注(续)

(3) 其他应收款(续)

(e) 按欠款方归集的余额前五名的其他应收款分析如下：

2018 年 12 月 31 日	余额	坏账准备	占其他应收款总额比例
余额前五名的其他应收款总额	<u>140,289,829.40</u>	<u>(2,870,000.00)</u>	<u>41.64%</u>
2017 年 12 月 31 日	余额	坏账准备	占其他应收款总额比例
余额前五名的其他应收款总额	<u>169,096,360.18</u>	<u>-</u>	<u>52.35%</u>

(f) 于 2018 年 12 月 31 日及 2017 年 12 月 31 日，其他应收款均为人民币余额。

(4) 长期股权投资

	2018 年 12 月 31 日	2017 年 12 月 31 日
子公司(a)	677,594,995.02	586,204,995.02
合营企业(b)	66,462,193.51	46,737,981.07
联营企业(c)	<u>34,071,321.66</u>	<u>25,690,758.05</u>
	778,128,510.19	658,633,734.14
减：长期股权投资减值准备	<u>-</u>	<u>-</u>
	<u>778,128,510.19</u>	<u>658,633,734.14</u>

本公司不存在长期股权投资变现的重大限制。

上海电影股份有限公司

财务报表附注

2018 年度

(除特别注明外，金额单位为人民币元)

十四 公司财务报表项目附注(续)

(4) 长期股权投资(续)

(a) 子公司

核算方法	投资成本	2017 年 12 月 31 日	本期增减变动	2018 年 12 月 31 日	本年宣告分派 的现金股利
上海影城	140,916,141.04	140,916,141.04	-	140,916,141.04	61,713,586.74
南京影城	24,898,827.72	24,898,827.72	-	24,898,827.72	913,159.84
昆明影城	16,710,240.43	7,990,240.43	8,720,000.00	16,710,240.43	1,018,250.92
上海光启影城	7,216,170.09	7,216,170.09	-	7,216,170.09	863,924.33
成都影城	8,193,396.48	213,396.48	7,980,000.00	8,193,396.48	16,562.70
联和院线	66,263,821.61	66,263,821.61	-	66,263,821.61	47,513,943.56
上海永华影城	45,105,128.70	42,135,128.70	2,970,000.00	45,105,128.70	1,116,486.78
上海超极电影世界	27,947,039.13	27,947,039.13	-	27,947,039.13	4,936,011.42
上海江桥影城	2,000,000.00	2,000,000.00	-	2,000,000.00	-
上海农村数字院线	2,170,942.85	2,170,942.85	-	2,170,942.85	-
杭州影城	5,381,567.63	1,071,567.63	4,310,000.00	5,381,567.63	747,517.81
黄山影城	1,000,000.00	1,000,000.00	-	1,000,000.00	723,507.73
上海宝山影城	500,000.00	500,000.00	-	500,000.00	-
上海南桥影城	2,000,000.00	2,000,000.00	-	2,000,000.00	-
漕江影城	2,000,000.00	2,000,000.00	-	2,000,000.00	-
天下票仓	10,000,000.00	10,000,000.00	(10,000,000.00)	-	31,753,985.32
上影依普亚	5,528,116.74	5,528,116.74	-	5,528,116.74	26,064.34
宁波影城	10,836,120.49	10,836,120.49	-	10,836,120.49	-
上海南桥海上影城	8,565,749.16	8,565,749.16	-	8,565,749.16	660,119.25
上海喜玛拉雅影城	9,220,537.47	9,220,537.47	-	9,220,537.47	117,947.517
江阴影城	2,000,000.00	2,000,000.00	-	2,000,000.00	-
无锡硕放影城	2,000,000.00	2,000,000.00	-	2,000,000.00	180,229.97

上海电影股份有限公司

财务报表附注

2018 年度

(除特别注明外，金额单位为人民币元)

十四 公司财务报表项目附注(续)

(4) 长期股权投资(续)

(a) 子公司(续)

核算方法	投资成本	2017 年 12 月 31 日	本期增减变动	2018 年 12 月 31 日	本年宣告分派 的现金股利
成都时代天街影城	2,000,000.00	2,000,000.00	-	2,000,000.00	-
无锡东港影城	2,000,000.00	2,000,000.00	-	2,000,000.00	-
苏州吴江金球影城	200,000.00	200,000.00	-	200,000.00	-
北京房山绿地中心影城	2,000,000.00	2,000,000.00	-	2,000,000.00	-
上影影视科技	25,000,000.00	25,000,000.00	-	25,000,000.00	2,213,703.04
上海华威影城	14,411,195.48	8,911,195.48	5,500,000.00	14,411,195.48	3,417,171.62
无锡崇安红豆影城	2,000,000.00	2,000,000.00	-	2,000,000.00	-
昆明上影影城	2,000,000.00	2,000,000.00	-	2,000,000.00	-
常州影城	2,000,000.00	2,000,000.00	-	2,000,000.00	-
西安影城	2,000,000.00	2,000,000.00	-	2,000,000.00	-
嘉兴影城	2,000,000.00	2,000,000.00	-	2,000,000.00	2,588,569.28
广州上影联和	-	-	-	-	679,175.26
青岛金狮影城	2,000,000.00	2,000,000.00	-	2,000,000.00	-
沭阳影城	18,000,000.00	18,000,000.00	-	18,000,000.00	-
北京影龙影城	2,000,000.00	2,000,000.00	-	2,000,000.00	-
天津天河影城	20,000,000.00	20,000,000.00	-	20,000,000.00	-
上影百联	24,480,000.00	5,100,000.00	19,380,000.00	24,480,000.00	-
昆明上影广福	20,000,000.00	20,000,000.00	-	20,000,000.00	-
昆山上影	15,000,000.00	15,000,000.00	-	15,000,000.00	-
深圳上影	2,550,000.00	1,020,000.00	1,530,000.00	2,550,000.00	-
上海嘉马	8,000,000.00	8,000,000.00	-	8,000,000.00	-
上海唐高	12,500,000.00	12,500,000.00	-	12,500,000.00	-

上海电影股份有限公司

财务报表附注

2018 年度

(除特别注明外，金额单位为人民币元)

十四 公司财务报表项目附注(续)

(4) 长期股权投资(续)

(a) 子公司(续)

核算方法	投资成本	2017 年 12 月 31 日	本期增减变动	2018 年 12 月 31 日	本年宣告分派 的现金股利
南通上影	18,000,000.00	18,000,000.00	-	18,000,000.00	-
江阴文化	18,000,000.00	18,000,000.00	-	18,000,000.00	-
昆明滇缅影城	20,000,000.00	20,000,000.00	-	20,000,000.00	-
杭州尚影	22,000,000.00	-	22,000,000.00	22,000,000.00	-
上海徐漕	15,000,000.00	-	15,000,000.00	15,000,000.00	-
天津上影	10,000,000.00	-	10,000,000.00	10,000,000.00	-
西安影融	2,000,000.00	-	2,000,000.00	2,000,000.00	-
贵阳海上	2,000,000.00	-	2,000,000.00	2,000,000.00	-
		586,204,995.02	91,390,000.00	677,594,995.02	161,199,917.43

(b) 合营企业

核算方法	投资成本	2017 年 12 月 31 日	本期增减变动		2018 年 12 月 31 日	减值准备
			本期增加	按权益法调整的 净损益		
上海星汇影城	11,124,989.80	16,144,802.44	-	2,375,223.37	16,275,642.27	-
上海龙之梦影城	1,667,059.02	4,324,125.77	-	(876,448.59)	3,447,677.18	-
上海莘庄影城	15,933,176.25	19,435,211.59	-	3,392,988.37	19,368,763.09	-
复星文化	7,500,000.00	6,833,841.27	-	(157,999.19)	6,675,842.08	-

上海电影股份有限公司

财务报表附注

2018 年度

(除特别注明外，金额单位为人民币元)

十四 公司财务报表项目附注(续)

(4) 长期股权投资(续)

(b) 合营企业(续)

核算方法	投资成本	2017 年 12 月 31 日	本期增减变动			2018 年 12 月 31 日	减值准备
			本期增加	按权益法调整的 净损益	宣告分派的 现金股利		
徐州明珠	3,825,000.00	-	3,825,000.00	(156,499.32)	-	3,668,500.68	-
信息科技	5,100,000.00	-	5,100,000.00	(146,823.63)	-	4,953,176.37	-
天下票仓(附注 五(2))	4,900,000.00	-	4,900,000.00	7,172,591.84	-	12,072,591.84	-
		<u>46,737,981.07</u>	<u>13,825,000.00</u>	<u>11,603,032.85</u>	<u>(5,703,820.41)</u>	<u>66,462,193.51</u>	<u>-</u>

(c) 联营企业

核算方法	投资成本	2017 年 12 月 31 日	本期增减变动			2018 年 12 月 31 日	减值准备
			按权益法 调整的净损益	宣告分派的现金股利	其他权益变动		
上海国泰影城	1,343,387.86	3,013,316.49	1,324,787.05	-	-	4,338,103.54	-
上海曹杨影城	-	-	-	-	-	-	-
青岛影城	212,601.28	-	-	-	-	-	-
上海环球港影城	1,500,000.00	7,226,998.23	1,240,709.88	-	-	8,467,708.11	-
重庆越界	18,945,000.00	15,450,443.33	(3,496,222.80)	-	9,311,289.48	21,265,510.01	-
		<u>25,690,758.05</u>	<u>(930,725.87)</u>	<u>-</u>	<u>9,311,289.48</u>	<u>34,071,321.66</u>	<u>-</u>

上海电影股份有限公司

财务报表附注

2018 年度

(除特别注明外，金额单位为人民币元)

十四 公司财务报表项目附注(续)

(5) 固定资产

	2018 年 12 月 31 日		2017 年 12 月 31 日		
固定资产(a)	<u>851,303.22</u>		<u>1,139,668.93</u>		
(a) 固定资产					
	机器设备	运输设备	计算机及电子设备	办公设备	合计
原值					
2017 年 12 月 31 日	-	348,472.66	2,185,620.86	2,088,828.91	4,622,922.43
本期新增					
外购	-	-	392,052.71	45,112.91	437,165.62
本期减少					
处置或报废	-	-	(114,088.81)	-	(114,088.81)
2018 年 12 月 31 日	-	348,472.66	2,463,584.76	2,133,941.82	4,945,999.24
累计折旧					
2017 年 12 月 31 日	-	(291,916.35)	(1,931,849.43)	(1,259,487.72)	(3,483,253.50)
本期新增					
计提	-	(38,479.68)	(30,000.00)	(656,292.65)	(724,772.33)
本期减少					
处置或报废	-	-	113,329.81	-	113,329.81
2018 年 12 月 31 日	-	(330,396.03)	(1,848,519.62)	(1,915,780.37)	(4,094,696.02)
减值准备					
2017 年 12 月 31 日	-	-	-	-	-
2018 年 12 月 31 日	-	-	-	-	-
净值					
2018 年 12 月 31 日	-	18,076.63	615,065.14	218,161.45	851,303.22
2017 年 12 月 31 日	-	56,556.31	253,771.43	829,341.19	1,139,668.93

上海电影股份有限公司

财务报表附注

2018 年度

(除特别注明外，金额单位为人民币元)

十四 公司财务报表项目附注(续)

(6) 应付票据及应付账款

	2018 年 12 月 31 日	2017 年 12 月 31 日
应付账款(a)	<u>39,923,613.84</u>	<u>59,897,722.56</u>

(a) 应付账款

	2018 年 12 月 31 日	2017 年 12 月 31 日
应付电影发行分账款	27,426,381.04	42,388,255.08
应付版权费	10,785,692.01	17,249,467.48
其他	1,711,540.79	260,000.00
	<u>39,923,613.84</u>	<u>59,897,722.56</u>

(7) 应交税费

	2018 年 12 月 31 日	2017 年 12 月 31 日
应交企业所得税	22,364,957.99	22,489,914.85
应交增值税	1,405,737.22	705,105.92
应交个人所得税	71,384.98	101,176.60
应交城市维护建设税	-	49,357.41
其他	-	1,729,137.64
	<u>23,842,080.19</u>	<u>25,074,692.42</u>

上海电影股份有限公司

财务报表附注

2018 年度

(除特别注明外，金额单位为人民币元)

十四 公司财务报表项目附注(续)

(8) 其他应付款

	2018 年 12 月 31 日	2017 年 12 月 31 日
应付关联方款项	165,419,172.97	392,051.69
应付押金	10,860,000.00	11,780,000.00
应付广告款	943,396.23	270,596.72
应付工程款	1,369.20	1,369.20
其他	3,167,855.28	2,733,989.72
	<u>180,391,793.68</u>	<u>15,178,007.33</u>

(9) 资本公积

	2017 年 12 月 31 日	本期增加	2018 年 12 月 31 日
所有者投入	817,411,743.27	-	817,411,743.27
同一控制下股权合并	190,613.48	-	190,613.48
其他资本公积 (附注四(31))	-	9,311,289.48	9,311,289.48
	<u>817,602,356.75</u>	<u>9,311,289.48</u>	<u>826,913,646.23</u>
			2016 及 2017 年 12 月 31 日
所有者投入			817,411,743.27
同一控制下股权合并			190,613.48
			<u>817,602,356.75</u>

(10) 营业收入和营业成本

	2018 年度	2017 年度
广告收入	40,505,881.91	48,156,881.59
电影发行收入(含版权代理及销售)	12,141,652.86	93,852,276.34
其他收入	13,622,530.55	17,962,286.41
	<u>66,270,065.32</u>	<u>159,971,444.34</u>
广告成本	21,346,135.23	20,669,991.12
电影发行成本(含版权代理及销售)	29,657,350.51	43,047,858.74
其他成本	945,744.33	3,380,973.04
	<u>51,949,230.07</u>	<u>67,098,822.90</u>

上海电影股份有限公司

财务报表附注

2018 年度

(除特别注明外，金额单位为人民币元)

十四 公司财务报表项目附注(续)

(11) 税金及附加

	2018 年度	2017 年度
文化事业建设费	693,509.37	682,070.47
印花税	196,617.98	82,492.80
城市维护建设税	131,720.11	197,695.81
教育费附加	87,394.48	141,211.30
其他	3,060.00	14,862.56
	<u>1,112,301.94</u>	<u>1,118,332.94</u>

(12) 财务收入-净额

	2018 年度	2017 年度
利息收入	9,876,664.33	4,946,418.88
减：利息费用	(531,305.98)	(2,632,291.75)
银行手续费	(11,505.66)	(10,883.71)
	<u>9,333,852.69</u>	<u>2,303,243.42</u>

(13) 投资收益

	2018 年度	2017 年度
成本法核算的长期股权投资收益	161,199,917.42	188,883,997.34
处置子公司收益(附注五(2)(b))	117,300,000.00	12,017,557.00
可供出售金融资产持有期间取得的投 资收益	11,018,867.92	5,500,000.00
权益法核算的长期股权投资收益	8,035,356.00	1,180,717.43
理财产品投资收益	3,519,850.09	8,401,183.78
处置重庆越界部分股权的收益	-	61,275,129.18
其他	(2,777,464.63)	4,500,000.00
	<u>298,296,526.80</u>	<u>281,758,584.73</u>

本集团不存在投资收益汇回的重大限制。

上海电影股份有限公司

财务报表附注

2018 年度

(除特别注明外，金额单位为人民币元)

十四 公司财务报表项目附注(续)

(14) 所得税费用

	2018 年度	2017 年度
当期所得税	23,788,046.01	34,169,592.49
递延所得税	<u>(6,893,717.65)</u>	<u>(524,545.58)</u>
	<u>16,894,328.36</u>	<u>33,645,046.91</u>

(a) 将列示于利润表的利润总额调节为所得税费用：

	2018 年度	2017 年度
利润总额	<u>247,375,984.33</u>	<u>334,725,617.36</u>
按适用税率 25%计算的所得税费用	61,843,996.08	83,681,404.34
调整：不得扣除的成本、费用和损失	109,150.64	70,007.70
股权投资的投资收益	<u>(45,058,818.36)</u>	<u>(50,106,365.13)</u>
所得税费用	<u>16,894,328.36</u>	<u>33,645,046.91</u>

上海电影股份有限公司

财务报表补充资料

2018 年度

(除特别注明外，金额单位为人民币元)

一 非经常性损益明细表

	2018 年度	2017 年度
计入当期损益的对非金融企业收取的资金占用费	439,659.51	716,550.48
收到的违约赔偿金	304,649.37	2,266,729.00
对外委托贷款取得的收益	22,535.37	-
处置子公司、联营企业产生的投资收益	215,447,005.29	94,528,128.49
政府补助收入	30,734,935.88	27,056,409.23
除上述各项之外的其他收入/(支出)净额	<u>(3,552,627.41)</u>	<u>307,759.83</u>
合计	<u>243,396,158.01</u>	<u>124,875,577.03</u>
减：所得税影响额	(36,799,050.04)	(30,988,358.30)
少数股东权益影响额(税后)	<u>(1,209,996.45)</u>	<u>(1,053,537.19)</u>
归属于母公司股东的非经常性损益	<u>205,387,111.52</u>	<u>92,833,681.54</u>

(1) 非经常性损益明细表编制基础

根据中国证券监督管理委员会颁布的《公开发行证券的公司信息披露解释性公告第 1 号—非经常性损益》[2008]的规定，非经常性损益是指与公司正常经营业务无直接关系，以及虽与正常经营业务相关，但由于其性质特殊和偶发性，影响报表使用人对公司经营业绩和盈利能力做出正常判断的各项交易和事项产生的损益。

上海电影股份有限公司

财务报表补充资料

2018 年度

(除特别注明外，金额单位为人民币元)

二 净资产收益率及每股收益

	净利润			
	2018 年度	2017 年度		
归属于公司普通股股东的净利润	234,939,965.88	257,122,586.88		
扣除非经常性损益后归属于公司普通股股东的净利润	29,552,854.36	164,288,905.34		
	加权平均净资产收益率(%)			
	2018 年度	2017 年度		
加权平均净资产收益率	10.66%	12.87%		
扣除非经常性损益后加权平均净资产收益率	1.34%	8.22%		
	每股收益			
	基本每股收益		稀释每股收益	
	2018 年度	2017 年度	2018 年度	2017 年度
每股收益	0.63	0.69	0.63	0.69
扣除非经常性损益后每股收益	0.08	0.44	0.08	0.44

