

公司代码：603579

公司简称：荣泰健康



上海荣泰健康科技股份有限公司
2018 年年度报告

重要提示

一、本公司董事会、监事会及董事、监事、高级管理人员保证年度报告内容的真实、准确、完整，不存在虚假记载、误导性陈述或重大遗漏，并承担个别和连带的法律责任。

二、公司全体董事出席董事会会议。

三、中汇会计师事务所(特殊普通合伙)为本公司出具了标准无保留意见的审计报告。

四、公司负责人林琪、主管会计工作负责人应建森及会计机构负责人(会计主管人员)廖金花声明：保证年度报告中财务报告的真实、准确、完整。

五、经董事会审议的报告期利润分配预案或公积金转增股本预案

经公司第二届董事会第十九次会议审议通过公司2018年度分配利润预案为：以公司2018年度利润分配方案实施时股权登记日的总股本为基数，向全体股东每 10 股派发现金股利人民币3.00元（含税），不进行资本公积转增股本。剩余未分配利润结转以后年度。此议案尚需经公司股东大会批准后实施。

六、前瞻性陈述的风险声明

适用 不适用

本年度报告涉及未来计划等前瞻性陈述，不构成公司对投资者的实质承诺，请投资者注意投资风险。

七、是否存在被控股股东及其关联方非经营性占用资金情况

否

八、是否存在违反规定决策程序对外提供担保的情况？

否

九、重大风险提示

详细情况见本年度报告第四“经营情况讨论与分析”——“公司关于未来发展的讨论与分析”——“可能面对的风险”。

十、 其他

适用 不适用

目录

第一节	释义.....	5
第二节	公司简介和主要财务指标	6
第三节	公司业务概要	11
第四节	经营情况讨论与分析	23
第五节	重要事项	63
第六节	普通股股份变动及股东情况	89
第七节	优先股相关情况	94
第八节	董事、监事、高级管理人员和员工情况	95
第九节	公司治理	103
第十节	公司债券相关情况	106
第十一节	财务报告	107
第十二节	备查文件目录	162

第一节 释义

一、 释义

在本报告书中，除非文义另有所指，下列词语具有如下含义：

常用词语释义		
公司、本公司、荣泰健康	指	上海荣泰健康科技股份有限公司
一诺康品	指	上海一诺康品电子商务有限公司
上海艾荣达	指	上海艾荣达健身科技有限公司
浙江艾荣达	指	浙江艾荣达健康科技有限公司
荣泰器材	指	上海荣泰健身器材有限公司
纳普科技	指	纳普（上海）网络科技有限公司
上海椅昶	指	上海椅昶健身科技有限公司
稍息科技、稍息、上海稍息	指	上海稍息网络科技有限公司
上海幸卓	指	上海幸卓智能科技有限公司
艾荣达（香港）	指	艾荣达（香港）有限公司
上海椅茂	指	上海椅茂贸易有限公司
天胥投资	指	苏州天胥湛卢九鼎投资中心（有限合伙）
天盘投资	指	苏州天盘湛卢九鼎投资中心（有限合伙）
喵隐科技、杭州喵隐	指	杭州喵隐科技有限公司
浙江椅茂	指	浙江椅茂贸易有限公司
稍息信息	指	上海稍息信息技术服务有限公司
宁波立嘉	指	宁波立嘉资中心（有限合伙）
宁波正嘉	指	宁波正嘉投资中心（有限合伙）
BODY FRIEND	指	BODY FRIEND Co., Ltd.
苏州艾欣荣	指	苏州艾欣荣新材料科技有限公司
宁波尚荣	指	宁波梅山保税港区尚荣投资管理有限公司
宁波荣昶	指	宁波梅山保税港区荣昶投资管理有限公司
广州技诺	指	广州技诺智能设备有限公司
报告期	指	2018 年 1 月 1 日至 2018 年 12 月 31 日
元、万元、亿元	指	人民币元、万元、亿元
上年、去年、同期	指	2017 年 1 月 1 日至 2017 年 12 月 31 日

第二节 公司简介和主要财务指标

一、公司信息

公司的中文名称	上海荣泰健康科技股份有限公司
公司的中文简称	荣泰健康
公司的外文名称	Shanghai Rongtai Health Technology Corporation Limited
公司的外文名称缩写	Rongtai Health
公司的法定代表人	林琪

二、联系人和联系方式

	董事会秘书	证券事务代表
姓名	应建森	陈娟娟
联系地址	上海市青浦区朱枫公路1226号	上海市青浦区朱枫公路1226号
电话	021-59833669	021-59833669
传真	021-59833708	021-59833708
电子信箱	Public@rotai.com	Public@rotai.com

三、基本情况简介

公司注册地址	上海市青浦区朱枫公路1226号
公司注册地址的邮政编码	201714
公司办公地址	上海市青浦区朱枫公路1226号
公司办公地址的邮政编码	201714
公司网址	http://www.rotai.com
电子信箱	Public@rotai.com

四、信息披露及备置地点

公司选定的信息披露媒体名称	上海证券报 证券日报 证券时报 中国证券报
登载年度报告的中国证监会指定网站的网址	www.sse.com.cn
公司年度报告备置地点	董事会秘书办公室

五、公司股票简况

公司股票简况				
股票种类	股票上市交易所	股票简称	股票代码	变更前股票简称
A股	上海证券交易所	荣泰健康	603579	

六、其他相关资料

公司聘请的会计师事务所 (境内)	名称	中汇会计师事务所(特殊普通合伙)
	办公地址	中国浙江省杭州市钱江新城新业路8号UDC时代大厦A座6层
	签字会计师姓名	陈达华 王也然
报告期内履行持续督导职责的保荐机构	名称	东兴证券股份有限公司
	办公地址	上海市虹口区杨树浦路248号瑞丰国际大厦
	签字的保荐代表人姓名	金国飏、谢安
	持续督导的期间	2017年1月11日至2019年12月31日

七、近三年主要会计数据和财务指标

(一) 主要会计数据

单位：元 币种：人民币

主要会计数据	2018年	2017年		本期比上年同期增减(%)	2016年
		调整后	调整前		
营业收入	2,295,648,224.52	1,917,792,077.36	1,918,007,384.43	19.70	1,285,049,735.39
归属于上市公司股东的净利润	249,210,278.88	216,175,428.53	216,175,428.53	15.28	206,645,562.33
归属于上市公司股东的扣除非经常性损益的净利润	257,148,110.94	213,977,131.28	213,977,131.28	20.18	198,068,715.45
经营活动产生的现	261,352,954.72	281,319,360.75	281,166,360.75	-7.10	175,676,551.57

现金流量净额	2018年末	2017年末		本期比上年同期末增减(%)	2016年末
		调整后	调整前		
归属于上市公司股东的净资产	1,489,679,528.56	1,366,865,439.81	1,366,865,439.81	8.99	451,228,111.33
总资产	2,166,814,091.46	2,187,139,536.12	2,187,139,536.12	-0.93	1,080,150,087.80

(二) 主要财务指标

主要财务指标	2018年	2017年		本期比上年同期增减(%)	2016年
		调整后	调整前		
基本每股收益(元/股)	1.78	1.58	1.58	12.66	3.94
稀释每股收益(元/股)	1.78	1.58	1.58	12.66	2.72
扣除非经常性损益后的基本每股收益(元/股)	1.84	1.56	1.56	17.95	3.77
加权平均净资产收益率(%)	17.60	18.85	18.85	减少1.25个百分点	55.46
扣除非经常性损益后的加权平均净资产收益率(%)	18.16	18.66	18.66	减少0.50个百分点	53.16

报告期末公司前三年主要会计数据和财务指标的说明

适用 不适用

八、境内外会计准则下会计数据差异

(一)同时按照国际会计准则与按中国会计准则披露的财务报告中净利润和归属于上市公司股东的净资产差异情况

适用 不适用

(二)同时按照境外会计准则与按中国会计准则披露的财务报告中净利润和归属于上市公司股东的净资产差异情况

适用 不适用

(三) 境内外会计准则差异的说明:

□适用 √不适用

九、 2018 年分季度主要财务数据

单位:元 币种:人民币

	第一季度 (1-3 月份)	第二季度 (4-6 月份)	第三季度 (7-9 月份)	第四季度 (10-12 月份)
营业收入	602,908,308.04	633,087,171.40	521,907,884.50	537,744,860.58
归属于上市公司股东的净利润	58,254,009.15	83,070,594.78	42,467,220.66	65,418,454.29
归属于上市公司股东的扣除非经常性损益后的净利润	57,958,333.29	91,048,729.84	54,223,691.93	53,917,355.88
经营活动产生的现金流量净额	54,077,908.85	80,379,652.99	-15,808,032.09	142,703,424.97

季度数据与已披露定期报告数据差异说明

□适用 √不适用

十、 非经常性损益项目和金额

√适用 □不适用

单位:元 币种:人民币

非经常性损益项目	2018 年金额	附注(如适用)	2017 年金额	2016 年金额
非流动资产处置损益	-1,837,923.29			
越权审批,或无正式批准文件,或偶发性的税收返还、减免				
计入当期损益的政府补助,但与公司正常经营业务密切相关,符合国家政策规定、按照一定标准定额或定量持续享受的政府补助除外	10,421,669.19			
计入当期损益的对非金融企业收取的资金占用费				
企业取得子公司、联营企业及合营企业的投资成本小于取得投资时应享有被投资单位可辨认净资产公允价值产生的收益				
非货币性资产交换损益				
委托他人投资或管理资产的损益	25,212,348.07			
因不可抗力因素,如遭受自然灾害而计提的各项资产减值准备				
债务重组损益				
企业重组费用,如安置职工的支出、整合费用等				
交易价格显失公允的交易产生的超过公允价值部分的损益				
同一控制下企业合并产生的子公司期初至合并日的当期净损益				
与公司正常经营业务无关的或有事项产生的损益				
除同公司正常经营业务相关的有效套期保值业务外,持有交易性金融资产、交易性金融负债产生的公允价值变动损益,以及处置交易性金融资产、交易性金融负债和可供出售金融资产取得的投资收益	-43,409,125.50			
除同公司正常经营业务相关的有效套期保值业务外,持有交易性金融资产、交易性金融负债产生的公允价值变动损益,以及处置	/			

交易性金融资产、交易性金融负债和可供出售金融资产取得的投资收益				
除同公司正常经营业务相关的有效套期保值业务外，持有交易性金融资产、衍生金融资产、交易性金融负债、衍生金融负债产生的公允价值变动损益，以及处置交易性金融资产、衍生金融资产、交易性金融负债、衍生金融负债和其他债权投资取得的投资收益			/	/
单独进行减值测试的应收款项减值准备转回				
单独进行减值测试的应收款项减值准备转回	/			
单独进行减值测试的应收款项、合同资产减值准备转回			/	/
对外委托贷款取得的损益				
采用公允价值模式进行后续计量的投资性房地产公允价值变动产生的损益				
根据税收、会计等法律、法规的要求对当期损益进行一次性调整对当期损益的影响				
受托经营取得的托管费收入				
除上述各项之外的其他营业外收入和支出	437,461.24			
其他符合非经常性损益定义的损益项目				
少数股东权益影响额	27,784.29			
所得税影响额	1,209,953.94			
合计	-7,937,832.06			

十一、采用公允价值计量的项目

√适用 □不适用

单位：元 币种：人民币

项目名称	期初余额	期末余额	当期变动	对当期利润的影响金额
指定以公允价值计量且其变动计入当期损益的金融资产	4,220,891.50	-	-4,220,891.50	-4,220,891.50
指定为以公允价值计量且其变动计入当期损益的金融负债	9,049,000.00	16,200,634.00	-7,151,634.00	-6,447,634.00
合计	13,269,891.50	16,200,634.00	-11,372,525.50	-10,668,525.50

十二、其他

□适用 √不适用

第三节 公司业务概要

一、 报告期内公司所从事的主要业务、经营模式及行业情况说明

(一) 公司从事的主要业务

1、公司的主要业务为按摩器具的设计、研发、生产、销售，以及打造按摩体验平台，提供共享按摩服务。作为国内主要的按摩器具产品与技术服务提供商之一，公司以“服务亿万人群，走进千万家庭”为愿景，致力于为全球用户带来健康时尚的生活方式。

2、当前主要产品

(1) 按摩椅产品

L 形导轨按摩椅			
RT7709 瑜伽椅	RT6810 天语者按摩椅	RT7800 星翌椅	RT8610S 智能语音按摩椅
			
RT8600S 未来太空舱椅	RT6910S 霄摇椅二代	RT6610 天翌椅	RT6600 天翌椅
			
RT5860 按摩椅	RT7700 按摩椅	RT7708 摩舰椅	RT6880 按摩椅
			

RT6039 按摩椅	RT6010 按摩椅	RT6601 按摩椅	RT7706 按摩椅
			
RT6038 按摩椅	RT6125 按摩椅	RT5360 泰式揉推按摩椅	SX570C 悦享椅
			
SX5850S 智能休闲按摩椅	SX5620c 悦尚椅	SX530 悦摇椅	SX520 摩舒椅
			
SX5863 按摩椅			
			

(2) 按摩小电器

眼部按摩仪

RT1028 眼部按摩器	118 眼部按摩器	RT1029 眼部按摩器	SX320 摩摩哒护眼仪
			
SX323 摩摩哒护眼仪			
			
颈部按摩器			
RT2238 多功能按摩枕	RT2230 多功能按摩枕	RT2230T 多功能按摩枕	RT2235 多功能按摩枕
			
背部按摩器			
RT2192 颈背舒适按摩垫	RT2180 摩幻师椅座	RT2156 按摩垫	RT2167 按摩垫
			
RT2167S 按摩垫			

			
轻运动系类			
RT5050 气血循环机			
			
按摩肩带			
RT2086 按摩肩带	RT2088 按摩肩带		
			
足腿按摩器			
RT1889 纤腿健足摩塑师	RT1895 摩足精灵	RT1898 纤腿健足摩塑师	RT1885 腿足按摩器
			
SX381 多功能迷你足疗机	SX380 摩摩哒小摩登		

			
便携式系列			
RT1012 无线充电按摩器	摩摩哒智能多功能家用 充电式穴位按摩贴		
			

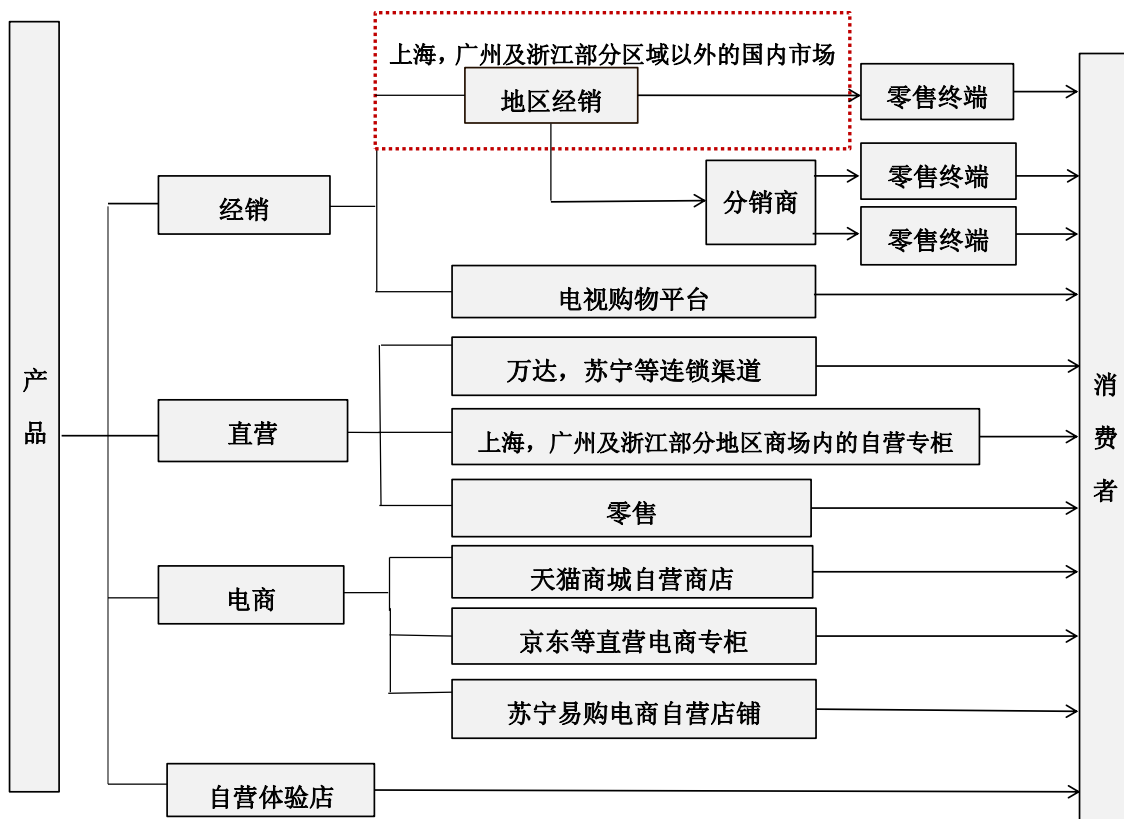
（二）公司经营模式

1、销售模式

公司针对国内外市场采取不同的经营模式。在国内市场以自有品牌经营为主，同时为个别企业提供 ODM 代工生产；国外市场主要以 ODM 的形式为全球各地品牌提供代工生产，并逐步通过电商渠道将自有品牌向国际市场推广。

（1）国内业务销售模式

公司国内业务分为经销、直营、电商、体验店、ODM 五种销售方式，构建了以经销、商场终端、连锁卖场、电子商务、电视购物、体验店等销售模式相结合的立体营销渠道。

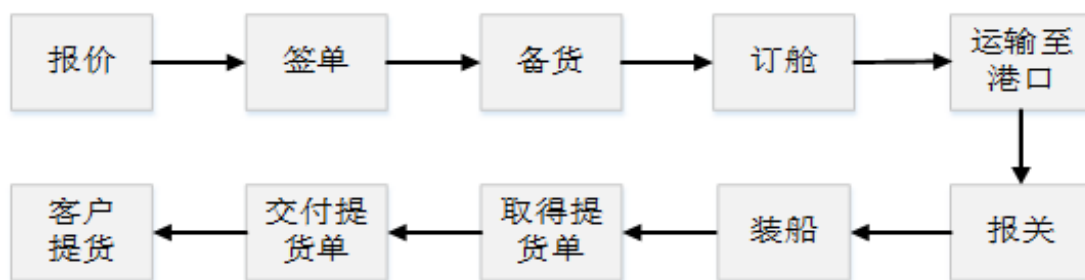


(2) 出口业务销售模式

公司在自主研发出新产品后，公司会向国外品牌经营商推荐试样，再根据境外市场反馈对产品进行改进、完善，最后将产品批量生产，售往当地市场。

公司外销均为直接销售，即公司直接为境外客户提供代工生产，境外客户购买产品后自行确定产品品牌、销售渠道和销售价格，出口业务无经销模式。

公司产品出口业务主要流程如下：

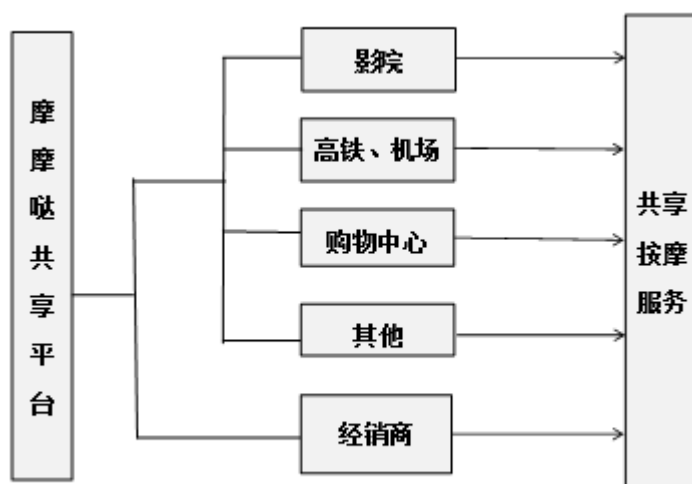


公司出口业务以 FOB 方式为主，在收到客户预付款项或信用证后，根据客户需求组织生产，完工后进行报关、装船。公司在商品出库并报关取得报关单后确认外销收入。

2、共享服务模式

公司通过子公司上海稍息创建摩摩哒品牌，搭建智能共享按摩平台，并在全国范围内铺设共享按摩椅，利用移动支付和物联网云端系统，进行大批量运营管理。

同时，上海稍息通过建立摩摩哒网上商城来实现用户流量转化。用户可通过摩摩哒 app 及微信公众号访问网上商城。商城主要销售摩摩哒品牌的按摩椅、按摩小件、及其他精选生活消费类商品。



3、生产模式

在生产管理上，公司全部采用订单生产模式，具体流程为：销售部门确认客户订单，录入 ERP 系统并下发至制造中心生管部，由制造中心生管部编制生产任务单，排定生产计划，并下达物料需求计划（采购申请单、委外申请单）。资材部收到生管部物料需求计划后采购物料，经品管部检验合格后入物流部原材料库，各制造部门依据 K/3 生产任务单安排领料、生产，产成品完工验证合格后，流入物流部成品库。

4、采购模式

公司主要依据客户产品订单数量，结合所需的安全库存来进行原材料采购。操作上，由生管部门下达采购计划，资材部负责选择供应商及采购。公司采购原材料主要包括电器类部件、电子类部件、缝制类部件、塑料类部件和五金类部件等。对于主要原材料，公司选定 2-3 家合作供应商，以避免因突发的原材料短缺而造成生产经营中断。对于数量较多的原材料，公司以成本优先的原则，就近选择合格供应商。

（三）公司所处行业情况说明

1、公司所处的行业

根据中国证监会《上市公司行业分类指引》（2012 年修订），本公司所处行业属于专业设备制造业（C35）。

按摩器具行业属于市场化程度较高的行业，各企业面向国内外市场自主经营，政府职能部门进行产业宏观调控，行业协会进行自律规范管理。行业主管部门中国轻工业联合会、中国医药保健品进出口商会等，具体如下：

中国轻工业联合会通过组织制定按摩器具领域国家或行业标准对行业健康持续发展进行规范管理，由其下辖全国家用电器标准化技术委员会负责制定本行业的产品国家标准。

中国医药保健品出口商会是商务部下属的六大进出口商会之一，主要职能是对会员企业的外经贸活动进行协调指导，提供咨询服务。

由于本行业出口比例较高，故行业引导和服务职能主要由中国医药保健品出口商会承担。商会专门下设了按摩器具分会，其主要职责包括全行业生产经营活动数据的统计、分析，行业重大问题的调查研究及政策建议，企业与政府的沟通协调等。

2、行业发展概况

上世纪八十年代，新材料和电子技术的进步使按摩球装置实现了小型化和精确化控制，大幅提升了按摩器具的舒适度，按摩椅开始逐步进入家庭。在此背景下，部分传统电器制造厂商也开始涉足按摩器具行业。随着生产厂商的增加，产品种类也逐渐丰富，在不断更新功能更全面、性能更优越的按摩椅的同时，也不断根据消费者的需求推出部分功能相对单一，但更便携的小型按摩器具产品，如足部按摩器等。现代按摩器具开始通过区域贸易进入我国和以“亚洲四小龙”为代表的深受中国传统养生保健文化影响的其他东亚及东南亚国家和地区。

进入九十年代，按摩椅进入家庭的步伐加快，各类按摩小电器品种进一步丰富，逐步延伸出足部、腿部、背部、头部等细分按摩器具市场。在全球一体化的背景下，按摩器具市场规模迅速发展。

进入二十一世纪以来，随着互联网在生活、工作、娱乐等领域的应用普及，长时间使用电脑导致肩颈等部位身体不适的人群逐渐增多。消费者对具有按摩功能、缓解疲劳功能产品的需求上升，消费人群趋于年轻化，按摩器具市场需求迅速扩大。按摩器具行业经过几十年的市场培育，全球已形成北美、欧洲、东亚和东南亚几个主要消费区域，而在生产领域，伴随着中国作为世界制造中心的崛起，全球按摩器具产业链开始向我国转移。

据中国海关统计，2018 年我国按摩器具进出口总额 27.80 亿美元，同比金额增长 15.59%，其中出口金额占 94.57%，达到了 26.28 亿美元，出口金额同比增长 14.63%。不仅进出口金额实现大幅度增长，2018 年按摩器具出口数量增幅达 4.57%，出口价格增幅 9.62%，实现了出口金额、出口数量和出口价格的同步增长。作为世界按摩器具制造和销售大国，2018 年，我国按摩器具已经出口到世界 191 个国家和地区，基本覆盖全球角落，国际市场尤其是发达国家市场对我国按摩器具产品一直呈现强力有的需求态势，18 年我国按摩器具贸易竞争指数达 0.89。

2018 年，亚洲市场占我国按摩器具出口市场的 39.28%，是第一大出口市场，出口金额达 10.32 亿美元，金额同比增长 6.06%，出口数量下降 9.26%，出口价格增长 16.87%；北美洲是第二大出口市场，出口占比 28.60%，出口金额 7.52 亿美元，金额同比增长 21.23%，出口数量增长 15.25%，出口价格增长 5.18%，出现了金额、数量和价格同步增长的现象；欧洲市场是第三大出口市场，出口占比 26.18%，出口金额达 6.88 亿美元，金额同比增长 24.24%，出口数量同比增长 16.10%，出口价格增长 7.01%。

3、行业未来发展趋势

未来按摩器具行业的发展，预计将呈现以下几个趋势：

（1）按摩产品普及率上升

健康产业是 21 世纪的朝阳产业，随着经济的发展和人民生活水平的提高，保健养生作为一种社会生活的理念，在全球范围内也逐渐被广大消费者接受。现阶段全球大部分市场按摩器具起步晚、渗透率较低，产品的市场普及率预计将呈现持续上升趋势。

（2）按摩椅在按摩器具的占比上升

按摩椅是按摩器具中市场份额最大、附加值最高的产品种类，可以模拟“推、敲、揉、叩、捏”等各种按摩手法，实现几乎所有按摩功能，集合了按摩器具行业最为先进的技术理念，是按摩器具中的集大成产品。目前市场上按摩椅价格从数千元到数万不等。随着国内共享按摩服务的普及，消费者对按摩椅的产品认知和接受程度不断提高。预计未来，随着全球经济发展、消费者收入水平的提升以及健康生活意识的增强，按摩椅在按摩产品中的占比将会进一步提升。

（3）产品技术性增强

随着市场竞争的加剧，制造商需要不断进行研发投入，通过新材料和新技术的应用、加工工艺的改善等，不断开发出产品安全性高、使用更便捷和按摩体验更好的按

摩椅产品，以及更为便捷、时尚、具有特色的按摩小器具，从而不断丰富产品线，提升产品技术含量和使用体验，摆脱同质竞争的局限。同时，随着智能家居、个人健康云管理、大健康数据分析、人工智能交互等创新科技概念的不断涌现，也为行业发展不断提供新的研发热点，推动着行业技术进步。

（4）共享按摩竞争格局变化

随着国内共享消费体验的不断推进，越来越多的人愿意支付少量费用体验共享服务。共享按摩行业将会迎来更多的发展机遇。未来随着智能共享按摩场景的不断开拓，观影按摩、旅途按摩、候车按摩、购物按摩都将成为常态，共享按摩也将成为行业新的收入增长点。

（5）国内市场发展趋势明显

近年来，国内居民收入不断增加，财富得到积累，在消费升级的大环境下，按摩椅作为兼具保健养生及放松缓压功能的家用电器，进入到很多家庭的视野。首先，以按摩椅为主的按摩器具能够提升日常生活品质，这一属性逐渐被人们所认可；其次，收入的增加使得越来越多的普通家庭有能力购买按摩椅，国内按摩椅市场的消费需求与消费能力逐渐匹配，从而带来了高速发展的契机；再次，随着国内市场共享按摩椅推广给消费者带来持续教育，消费者的产品和品牌认知程度不断提高。国内按摩椅销售市场整体受大健康消费趋势以及消费升级催生的巨大需求推动，从 2016 年下半年开始，按摩椅销量实现快速增长。预计在未来的数年内，国内以按摩椅为主的按摩器具市场仍将持续高速增长。

二、 报告期内公司主要资产发生重大变化情况的说明

适用 不适用

三、 报告期内核心竞争力分析

适用 不适用

（一）技术优势

公司自成立以来就十分重视技术研发在企业经营中的作用，一直秉承“科技让生活更健康”的经营理念。公司坚持在技术研发方面大力投入资源，通过多年积累，在行业中保持了一定的竞争优势。公司研发包括四个主要方向：一是加强对按摩椅前沿技术的研究，致力于前沿技术研究的投入，以寻求按摩性能上的新突破；二是通过产品外观设计、材料等方面的不断创新，创造消费需求、引领行业趋势；三是以按摩椅为载体，对市场上诸如智能语音交互、VR、大数据等新技术进行转化，以丰富按摩椅

的功能,增强用户体验;四是通过流水线排布及生产动作优化,在保证质量的前提下,提升产品的制造效率。公司通过在产品功能、操作便捷性和外观设计等方面持续创新改善,创造消费需求、引领行业趋势。

(二) 产品差异化优势

公司采取品牌差异化战略经营,旗下拥有“荣泰”及“摩摩哒”等多个自有品牌。“荣泰”品牌经过多年的积累,向消费者传递着高端、厚重和品质保证的品牌形象;“摩摩哒”通过共享按摩进入大众视野,公司将其打造成轻松、时尚的品牌,通过适当的定价与外观设计,面向年轻的消费者。使用两个品牌面向不同的目标消费群体,是公司主动应对市场分层所采取的竞争策略。随着国内按摩椅及按摩器具市场规模不断扩大,“荣泰”和“摩摩哒”将能够在各自的细分市场相互独立地参与竞争,积累自身品牌形象。这不仅有利于公司充分获取市场份额,也能有效分散市场风险。

另外,公司坚持以产品差异化创新为核心竞争力,针对不同的细分市场研发相应产品,并通过技术创新不断进行升级。公司重视大数据、语音识别、VR技术等前沿科技及健康云管理理念与按摩器具的融合。

凭借多年在技术积累和营销网络建设等方面的持续投入,公司持之以恒地为市场提供高性价比的产品和服务网络。公司产品得到了客户的高度认可,在行业和消费者心目中建立起良好的品牌认知和市场口碑。

(三) 渠道优势

国内市场方面,公司建立了以购物中心、连锁卖场、电子商务、电视购物、体验店、ODM、共享按摩等相结合的立体式营销渠道。

线下销售方面(经销商和直营):公司的销售增长一方面来源于销售渠道的增加,另一方面来源于单店产出的提高。就销售渠道范围来看,荣泰的门店已遍布全国除西藏以外的各个省市自治区和直辖市。公司募投项目本期全国新开门店共计103家。从新开店所在区域来讲,销售增长较快的区域集中在二三线城市。从经营理念来讲,公司更侧重于深耕每一个销售区域的经营效果,提升单店产出,扩大荣泰品牌在各个区域的影响力。

电子商务方面:公司在天猫商城、京东商城、苏宁易购和米家等知名电子商务平台的销售快速增长,公司在电子商务平台的布局初见成效。公司针对互联网端消费者提供年轻化的产品,凭借稳定的产品性能和完善的售后服务体系获得消费者的高度认可。

海外市场方面，公司积极寻找品牌合作商，通过为境内客户提供 ODM 产品，参与全球按摩椅行业的竞争。经过多年经营，公司产品已销售至美国、欧盟、韩国、东南亚及一带一路沿线国家和地区，与当地重要的品牌经营商建立了稳定的合作关系。公司在研发设计、生产管理、成本控制等方面存在显著优势。除已有稳定客户资源外，公司积极拓展海外新客户，将产品输出至当地市场，并努力拓展自有品牌在海外的影响力。

公司明确自身在价值链的定位，在国内外市场建立了符合自身资源优势和发展阶段特点的经营模式，凭借长期积累的良好信誉和产品优势，在全球建立了稳定有效的客户网络。

（四）经营模式创新优势

公司旗下摩摩哒智能共享按摩椅完成了多个业内首创：首创影院智能共享按摩，首创影院微 SPA 缓压概念，首创观影内厅按摩椅新纪元。共享按摩椅的广泛铺设不仅成为了公司新的利润增长点，也使按摩椅深入各种场景，让广大消费者能够以更低的成本体验按摩，从而大幅增加了消费者对按摩椅的了解，起到培育潜在用户的作用。随着消费者对按摩椅接触的频率及深度不断增加，从按摩服务使用者转化为按摩椅购买者的人数也会上升，将在很大程度上扩大按摩椅市场，提高按摩椅乃至按摩器具的销量。

（五）生产管理优势

1、订单式生产模式，即根据市场需求生产产品，库存周转率高，存货呆滞风险低。

2、优化生产工序，保留附加值较高的工序并将简单工序委外开发，保证质量的前提下节约和制造成本。

3、引进智能化设备，通过 ERP/MES 等系统实现信息流、物流智能式生产。

4、公司员工凝聚力强，队伍稳定。公司通过激发每位员工在各自岗位上发挥主观能动性，不断实现工艺创新和流程优化，为公司的长足发展提供了强大动力。

5、建立健全的应收账款及销售信用管理机制，并得到相关业务和职能部门的严格把关和有效执行。在长期的与经销商和客户的合作中，公司建立了良好的形象及信誉。应收账款周转效率和现金流管理良好，这为公司的可持续增长提供了有利保障。

第四节 经营情况讨论与分析

一、经营情况讨论与分析

(一) 行业形势分析

中国按摩椅市场快速增长，其中共享按摩椅的铺设在国内市场起到了良好的市场培育作用。按摩椅的销售在国内市场呈井喷式发展，行业迎来蓬勃发展的“春天”。当前国内按摩椅市场的渗透率低于 1%，明显低于日韩等市场。大健康的消费趋势及消费升级催生巨大需求。

出口方面，全球按摩器具市场步入增长期，据相关机构预测，预计未来十年，全球市场还将保持明显增速，其中北美、欧洲、亚太地区潜力巨大。目前中国已经成为全球按摩器具制造和销售的最大出口国。国际市场尤其是发达国家对我国按摩及器具产品保持强劲需求态势。中国的按摩器具的主要出口目的地为美国、韩国、日本、中国香港地区和德国。出口前十名发达国家和地区对我国按摩器具的需求量持续上升。

技术进步和创新是行业发展的主要推动力之一。从业者应通过产品功能和外形设计的差异化以及产品类别的丰富，以满足各个市场的不同需求，推动行业的健康、快速发展。

(二) 公司经营情况回顾

1、按摩椅销售持续增长，国内市场发展显著

近年来，公司的内销增长显著高于出口增长，反映出国内按摩椅市场的消费处于高速增长期，公司也将抓住这一市场机遇，充分利用多年来在功能特性、款式设计、质量稳定性、价格竞争力等多方面积累起来的综合竞争优势，不断提高品牌影响力，扩大市场份额，以取得更好的业绩。

2、共享按摩服务稳步发展

2018 年，共享按摩服务市场逐渐从爆发式增长转向白热化竞争，新进竞争者的加入提高了场地获取成本和场地租金费用等，另一方面，新进入场景的经营效益并没有原有场景理想。在这样的市场环境下，公司将战略重心从快速扩张转移到提升已有网点经营效率和稳步扩张上来。公司在未来将更加注重已铺设按摩椅的优化管理，提升已有网点的经营效率，同时，积极推广加盟模式，灵活利用加盟方的渠道优势，实现互利共赢。

同时，公司通过打造“摩摩哒”这一年轻化的品牌，参与轻奢型按摩椅及按摩器具细分市场的竞争，并实现共享按摩椅用户的流量转化。截至报告期末，公司已推出以“摩摩哒”为品牌的家用小型按摩椅、按摩小件产品，在天猫官方旗舰店、京东旗舰店、摩摩哒 APP 及微信公众号中的“摩摩哒商城”均有销售。

3、积极研发，寻求革命性突破

近年来，随着按摩椅市场不断发展，竞争也愈发激烈，按摩椅市场出现了技术差距缩小，高端与低端按摩椅辨识度不高的趋势。为维持技术优势，进一步提升按摩体验，公司持续大力投入研发，研发方向包括：（1）开发新机芯，采用新的设计结构，增加按摩球的运动方向，提高按摩精度，有效解决目前市场上按摩椅普遍存在的个别部位按摩不到位的问题，提升按摩椅的使用体验，实现更好的按摩效果和使用满意度；（2）通过集成新技术和新科技，例如 VR、人机智能交互、等改善使用按摩椅的便捷性和趣味性；（3）设计新的导轨结构及机芯排布，开发创新按摩技术，实现按摩椅外观和使用上的革命性突破。目前，公司在技术研发上已取得阶段性进展，加载最新技术的按摩椅将在 2019 年向市场投放，

公司在上半年推出了 RT7800 星翌椅。该产品展现了公司将贴心工艺与智能科技在按摩椅产品中的完美融合。星翌椅采用远红外碳纤维加热系统，模拟中医热敷，通过恒温按摩功能帮助身体速恢复机体活力，另外，该产品载有发烧级 HIFI 音响，让用户可以在享受按摩的同时，聆听高品质音乐，并搭载 USB 接口，随时为娱乐时间“续航”。下半年推出了 RT6810 天语者，搭载天猫精灵语音控制，电商专供，在双十一取得了良好销量。

4、投产线、建新厂，持续释放产能

公司的募投项目“健康产品生产基地项目”—湖州南浔厂区于 2017 年 7 月建成投产，目前一期产线已达设计产能，公司已于 2018 年下半年投入二期产线建设。此外，公司的另一个募投项目“厂房新建项目”，也于 2018 年 6 月开工动土，项目建设周期 1.5 年，预计 2019 年底建成投产。公司对未来按摩椅市场的发展充满信心，并认为国内市场在未来几年将处于持续高速增长阶段，新产线的投入与新厂区的建设将持续提升公司产能，使产品供给与潜在需求相匹配，迎接未来市场规模扩大所带来的增长机会。

二、报告期内主要经营情况

报告期内,公司实现合并营业收入 2,295,648,224.52 元,比上年同期增长 19.70%,实现利润总额 281,864,772.59 元,比上年同期增长 8.56%,实现归属于母公司净利润 249,210,278.88 元,比上年同期增长 15.28%,实现归属于上市公司股东的扣除非经常性损益的净利润 257,148,110.94 元,比上年同期增长 20.18%。

(一) 主营业务分析

1. 利润表及现金流量表相关科目变动分析表

单位:元 币种:人民币

科目	本期数	上年同期数	变动比例(%)
营业收入	2,295,648,224.52	1,917,792,077.36	19.70
营业成本	1,513,604,749.59	1,184,976,013.72	27.73
销售费用	283,483,894.65	263,387,534.17	7.63
管理费用	78,937,013.37	69,873,324.71	12.97
研发费用	108,756,593.98	101,132,286.77	7.54
财务费用	2,572,271.96	31,116,009.89	-91.73
经营活动产生的现金流量净额	261,352,954.72	281,319,360.75	-7.10
投资活动产生的现金流量净额	422,707.14	-418,585,078.37	不适用
筹资活动产生的现金流量净额	-161,954,783.76	597,008,669.46	不适用

2. 收入和成本分析

√适用 □不适用

主营业务分行业、分产品、分地区收入和成本分析见下:

(1). 主营业务分行业、分产品、分地区情况

单位:元 币种:人民币

主营业务分行业情况						
分行业	营业收入	营业成本	毛利率(%)	营业收入比上年增减(%)	营业成本比上年增减(%)	毛利率比上年增减(%)
制造业	1,902,102,835.81	1,218,300,950.61	35.95	14.19	17.51	减少 1.81 个百分点
服务业	380,229,701.87	282,579,896.38	25.68	57.71	104.50	减少 17.00 个百分点
主营业务分产品情况						
分产品	营业收入	营业成本	毛利率(%)	营业收入比上年增减(%)	营业成本比上年增减(%)	毛利率比上年增减(%)

按摩椅	1,814,107,510.36	1,149,734,669.64	36.62	13.94	17.64	减少 1.99 个百分点
按摩小电器	83,993,586.94	65,431,117.87	22.10	16.34	12.76	增加 2.47 个百分点
体验式按摩服务	365,618,484.63	280,123,679.81	23.38	56.71	107.15	减少 18.65 个百分点
其他	18,612,955.75	5,591,379.67	69.96	100.55	27.54	增加 17.20 个百分点
主营业务分地区情况						
分地区	营业收入	营业成本	毛利率 (%)	营业收入比上年增减 (%)	营业成本比上年增减 (%)	毛利率比上年增减 (%)
内销	1,333,708,517.15	844,522,169.74	36.68	42.05	57.37	减少 6.14 个百分点
外销	948,624,020.53	656,358,677.25	30.81	-2.05	2.98	-3.40

主营业务分行业、分产品、分地区情况的说明

√适用 □不适用

无

(2). 产销量情况分析表

□适用 √不适用

(3). 成本分析表

单位：元

分行业情况							
分行业	成本构成项目	本期金额	本期占总成本比例 (%)	上年同期金额	上年同期占总成本比例 (%)	本期金额较上年同期变动比例 (%)	情况说明
制造业	主营业务成本	1,218,300,950.61	81.17	1,036,782,310.59	88.24	17.51	
服务业	主营业务成本	282,579,896.38	18.83	138,183,586.53	11.76	104.50	
分产品情况							
分产品	成本构成项目	本期金额	本期占总成本比例	上年同期金额	上年同期占总成本	本期金额较上年同期变动比	情况说明

			(%)		比例 (%)	例 (%)	
按摩椅	主营业务成本	1,149,734,669.64	76.60	977,325,906.53	83.18	17.64	
按摩小电器	主营业务成本	65,431,117.87	4.36	58,025,412.36	4.94	12.76	
体验式按摩服务	主营业务成本	280,123,679.81	18.66	135,230,451.01	11.51	107.15	
其他	主营业务成本	5,591,379.67	0.37	4,384,127.22	0.37	27.54	

成本分析其他情况说明

适用 不适用

(4). 主要销售客户及主要供应商情况

适用 不适用

前五名客户销售额 95,406.87 万元，占年度销售总额 41.56%；其中前五名客户销售额中关联方销售额 0 万元，占年度销售总额 0%。

前五名供应商采购额 22,623.49 万元，占年度采购总额 19.07%；其中前五名供应商采购额中关联方采购额 0 万元，占年度采购总额 0%。

其他说明

无

3. 费用

适用 不适用

4. 研发投入

研发投入情况表

适用 不适用

单位：元

本期费用化研发投入	108,756,593.98
本期资本化研发投入	

研发投入合计	108,756,593.98
研发投入总额占营业收入比例 (%)	4.74
公司研发人员的数量	233
研发人员数量占公司总人数的比例 (%)	13.69
研发投入资本化的比重 (%)	0

情况说明

□适用 √不适用

5. 现金流

□适用 √不适用

(二) 非主营业务导致利润重大变化的说明

□适用 √不适用

(三) 资产、负债情况分析

√适用 □不适用

1. 资产及负债状况

单位：元

项目名称	本期期末数	本期期末数 占总资产的 比例 (%)	上期期末数	上期期末 数占总资 产的比例 (%)	本期期末 金额较上 期期末变 动比例(%)	情况 说明
其他流动资产	128,592,444.99	5.93	244,377,398.87	11.17	-47.38	主要是荣泰健康厂房新建项目投入增加所致。
在建工程	28,030,081.19	1.29	6,918,087.66	0.32	305.17	主要是荣泰健康厂房新建项目投入增加所致。
递延所得税资产	31,492,297.01	1.45	21,651,200.48	0.99	45.45	主要是子公司未弥补亏损对应的递延所得税增加所致
应付票据及	344,150,047.57	15.88	498,491,137.93	22.79	-30.96	加强对

应付账款						存货结存的控制所致
预收款项	56,738,570.55	1.04	25,946,694.54	1.19	118.67	主要是预收客户货款所致

其他说明

无

2. 截至报告期末主要资产受限情况

适用 不适用

其他货币资金中 261.44 万元受限原因是保函保证金。

3. 其他说明

适用 不适用

(四) 行业经营性信息分析

适用 不适用

行业的整体性分析详见：第三节“公司业务概要”——“报告期内公司所从事的主要业务、经营模式及行业情况说明”——“公司所处行业情况”。

房地产行业经营性信息分析

1. 报告期内房地产储备情况

适用 不适用

2. 报告期内房地产开发投资情况

适用 不适用

3. 报告期内房地产销售情况

适用 不适用

4. 报告期内房地产出租情况

适用 不适用

5. 报告期内公司财务融资情况

适用 不适用

6. 其他说明

适用 不适用

煤炭行业经营性信息分析

7. 煤炭主要经营情况

适用 不适用

8. 煤炭储量情况

适用 不适用

9. 其他说明

适用 不适用

零售行业经营性信息分析

10. 报告期末已开业门店分布情况

适用 不适用

11. 其他说明

适用 不适用

石油、天然气行业经营性信息分析

12. 期末石油和天然气储量概况表

适用 不适用

13. 储量数量变化分析表

适用 不适用

14. 证实储量未来现金流量表

适用 不适用

15. 贴现未来净现金流变化表

适用 不适用

16. 历史（勘探井或开发井）钻井表

适用 不适用

17. 油气经营业绩表

适用 不适用

18. 油气生产活动相关资本化成本表

适用 不适用

19. 其他说明

适用 不适用

服装行业经营性信息分析

20. 报告期内实体门店情况

适用 不适用

21. 报告期内各品牌的盈利情况

适用 不适用

22. 报告期内直营店和加盟店的盈利情况

适用 不适用

23. 报告期内线上、线下销售渠道的盈利情况

适用 不适用

24. 报告期内各地区的盈利情况

适用 不适用

25. 其他说明

适用 不适用

医药制造行业经营性信息分析

26. 行业和主要药(产)品基本情况

(1). 行业基本情况

适用 不适用

(2). 主要药(产)品基本情况

适用 不适用

(3). 报告期内纳入、新进入和退出基药目录、医保目录的主要药(产)品情况

适用 不适用

(4). 公司驰名或著名商标情况

适用 不适用

27. 公司药(产)品研发情况

(1). 研发总体情况

适用 不适用

(2). 研发投入情况

主要药(产)品研发投入情况

适用 不适用

同行业比较情况

适用 不适用

研发投入发生重大变化以及研发投入比重合理性的说明

适用 不适用

(3). 主要研发项目基本情况

适用 不适用

研发项目对公司的影响

适用 不适用

(4). 报告期内呈交监管部门审批、完成注册或取得生产批文的药(产)品情况

适用 不适用

(5). 报告期内研发项目取消或药（产）品未获得审批情况

适用 不适用

(6). 新年度计划开展的重要研发项目情况

适用 不适用

28. 公司药（产）品生产、销售情况

(1). 按治疗领域划分的公司主营业务基本情况

适用 不适用

情况说明

适用 不适用

(2). 公司主要销售模式分析

适用 不适用

(3). 在药品集中招标采购中的中标情况

适用 不适用

情况说明

适用 不适用

(4). 销售费用情况分析

销售费用具体构成

适用 不适用

同行业比较情况

适用 不适用

销售费用发生重大变化以及销售费用合理性的说明

适用 不适用

29. 其他说明

适用 不适用

电力行业经营性信息分析

1. 报告期内电量电价情况

适用 不适用

2. 报告期内电量、收入及成本情况

适用 不适用

3. 装机容量情况分析

适用 不适用

4. 发电效率情况分析

适用 不适用

5. 资本性支出情况

适用 不适用

6. 电力市场化交易

适用 不适用

7. 售电业务经营情况

适用 不适用

8. 其他说明

适用 不适用

汽车制造行业经营性信息分析

1. 产能状况

适用 不适用

2. 整车产销量

适用 不适用

3. 零部件产销量

适用 不适用

按零部件类别

适用 不适用

按市场类别

适用 不适用

4. 新能源汽车业务

适用 不适用

5. 其他说明

适用 不适用

光伏行业经营性信息分析

30. 光伏设备制造业务

适用 不适用

31. 光伏产品关键技术指标

适用 不适用

32. 光伏电站信息

适用 不适用

适用 不适用

33. 推荐使用表格

(1). 光伏产品生产和在建产能情况

适用 不适用

(2). 光伏产品主要财务指标

适用 不适用

(3). 光伏电站工程承包或开发项目信息

适用 不适用

34. 其他说明

适用 不适用

出版传媒行业经营性信息分析

35. 主要业务板块概况

适用 不适用

适用 不适用

36. 各业务板块经营信息

(1). 出版业务

适用 不适用

教材教辅出版业务

适用 不适用

一般图书出版业务

适用 不适用

(2). 发行业务

教材教辅发行业务

适用 不适用

一般图书发行业务

适用 不适用

销售网点相关情况

适用 不适用

(3). 新闻传媒业务

报刊业务

适用 不适用

主要报刊情况

适用 不适用

报刊出版发行的收入和成本构成

适用 不适用

广告业务

适用 不适用

(4). 其他业务

适用 不适用

37. 其他说明

适用 不适用

建筑行业经营性信息分析

38. 报告期内竣工验收的项目情况

适用 不适用

适用 不适用

其他说明

适用 不适用

39. 报告期内在建项目情况

适用 不适用

适用 不适用

40. 在建重大项目情况

适用 不适用

其他说明

适用 不适用

41. 报告期内境外项目情况

适用 不适用

其他说明

适用 不适用

42. 存货中已完工未结算的汇总情况

适用 不适用

43. 其他说明

适用 不适用

钢铁行业经营性信息分析

44. 按加工工艺分类的钢材制造和销售情况

适用 不适用

45. 按成品形态分类的钢材制造和销售情况

适用 不适用

46. 按销售渠道分类的钢材销售情况

适用 不适用

47. 特殊钢铁产品制造和销售情况

适用 不适用

48. 铁矿石供应情况

适用 不适用

49. 其他说明

适用 不适用

广播电视传输服务行业经营性信息分析

50. 重要业务战略布局

(1). 下一代网络广播电视网建设（NGB）

适用 不适用

(2). 三网融合

适用 不适用

(3). 其他

适用 不适用

51. 行业经营计划

(1). 总体行业经营计划

适用 不适用

(2). 细分领域经营计划

适用 不适用

52. 公司收入及成本分析

(1). 按业务类型披露公司业务收入

适用 不适用

情况说明

适用 不适用

(2). 公司业务收费区间

适用 不适用

捆绑销售说明

适用 不适用

其他情况说明

适用 不适用

(3). 其他业务情况

适用 不适用

情况说明

适用 不适用

(4). 成本情况

适用 不适用

情况说明

适用 不适用

53. 主要行业经营信息

(1). 有线电视基本收视维护及宽带情况

适用 不适用

情况说明

适用 不适用

(2). 增值业务

适用 不适用

情况说明

适用 不适用

(3). 基本业务 ARUP 值

适用 不适用

情况说明

适用 不适用

(4). 影视内容情况

适用 不适用

(5). 其他情况

适用 不适用

54. 对外投资影视剧

适用 不适用

55. 提供在线服务

适用 不适用

56. 重大业务建设投入情况

适用 不适用

57. 投入情况

适用 不适用

情况说明

适用 不适用

(1). 建设计划

适用 不适用

(2). 其他情况

适用 不适用

58. 政府补助及政府采购

适用 不适用

59. 相关长期资产折旧或摊销政策及影响

适用 不适用

60. 其他情况

适用 不适用

酒制造行业经营性信息分析

1 行业基本情况

适用 不适用

2 产能状况

现有产能

适用 不适用

在建产能

适用 不适用

产能计算标准

适用 不适用

3 产品期末库存量

适用 不适用

4 产品情况

适用 不适用

产品档次划分标准

适用 不适用

产品结构变化情况及经营策略

适用 不适用

5 原料采购情况

(1). 采购模式

适用 不适用

(2). 采购金额

适用 不适用

6 销售情况

(1). 销售模式

适用 不适用

(2). 销售渠道

适用 不适用

(3). 区域情况

适用 不适用

区域划分标准

适用 不适用

(4). 经销商情况

适用 不适用

情况说明

适用 不适用

经销商管理情况

适用 不适用

(5). 线上销售情况

适用 不适用

未来线上经营战略

适用 不适用

7 公司收入及成本分析

(1). 按不同类型披露公司主营业务构成

适用 不适用

情况说明

适用 不适用

(2). 成本情况

适用 不适用

情况说明

适用 不适用

8 销售费用情况

适用 不适用

情况说明

适用 不适用

9 其他情况

适用 不适用

航空行业经营性信息分析

1 主要经营状况

适用 不适用

2 机队情况

适用 不适用

3 主要补贴或奖励收入

适用 不适用

化工行业经营性信息分析

1 行业基本情况

(1). 行业政策及其变动

适用 不适用

(2). 主要细分行业的基本情况 & 公司行业地位

适用 不适用

2 产品与生产

(1). 主要经营模式

适用 不适用

报告期内调整经营模式的主要情况

适用 不适用

(2). 主要产品情况

适用 不适用

(3). 研发创新

适用 不适用

(4). 生产工艺与流程

适用 不适用

(5). 产能与开工情况

适用 不适用

生产能力的增减情况

适用 不适用

产品线及产能结构优化的调整情况

适用 不适用

非正常停产情况

适用 不适用

3 原材料采购

(1). 主要原材料的基本情况

适用 不适用

(2). 原材料价格波动风险应对措施

持有衍生品等金融产品的主要情况

适用 不适用

采用阶段性储备等其他方式的基本情况

适用 不适用

4 产品销售情况

(1). 销售模式

适用 不适用

(2). 按细分行业划分的公司主营业务基本情况

适用 不适用

定价策略及主要产品的价格变动情况

适用 不适用

(3). 按销售渠道划分的公司主营业务基本情况

适用 不适用

会计政策说明

适用 不适用

(4). 公司生产过程中联产品、副产品、半成品、废料、余热利用产品等基本情况

适用 不适用

情况说明

适用 不适用

5 环保与安全情况

(1). 公司报告期内重大安全生产事故基本情况

适用 不适用

(2). 报告期内公司环保投入基本情况

适用 不适用

报告期内发生重大环保违规事件基本情况

适用 不适用

(3). 其他情况说明

适用 不适用

农林牧渔行业经营性信息分析

1 行业和公司基本情况

(1). 行业政策及对公司影响

适用 不适用

(2). 公司行业地位及竞争优势

适用 不适用

(3). 公司经营模式及行业上下游情况

适用 不适用

(4). 生产经营资质

适用 不适用

(5). 主要技术

适用 不适用

(6). 使用的农场或基地等的所有制形式及取得方式

适用 不适用

通过承包或租赁方式取得土地或水域

适用 不适用

2 主要产品生产、销售情况

(1). 主要产品生产与销售模式

适用 不适用

存在与农户合作生产模式的

适用 不适用

(2). 主要产品销售情况

适用 不适用

采用经销模式的

适用 不适用

客户规模小且较分散的

适用 不适用

有线上销售业务的

适用 不适用

3 按细分行业划分的公司经营信息

(1). 从事农业业务公司的经营信息

适用 不适用

从事种业业务

适用 不适用

从事土地出租业务

适用 不适用

(2). 从事林业业务公司的经营信息

适用 不适用

(3). 从事畜牧业业务公司的经营信息

适用 不适用

(4). 从事渔业业务公司的经营信息

适用 不适用

4 行业会计政策和财务信息

适用 不适用

5 政府补助与税收优惠

适用 不适用

6 其他说明

适用 不适用

水务行业经营性信息分析

1. 报告期内产能和开工情况

适用 不适用

2. 销售信息

适用 不适用

(1). 自来水供应板块

1.1 各地区平均水价、定价原则及报告期内调整情况

适用 不适用

1.2 各客户类型平均水价、定价原则及报告期内调整情况

适用 不适用

(2). 污水处理板块

2.1 各地区平均水价、定价原则及报告期内调整情况

适用 不适用

2.2 各客户类型平均水价、定价原则及报告期内调整情况

适用 不适用

3. 主要采水点水源水质情况

适用 不适用

4. 自来水供应情况

适用 不适用

5. 重大资本性支出情况

适用 不适用

其中：项目投入情况

适用 不适用

环保行业经营性信息分析

1 大气污染治理

(1). 主要经营模式和上下游情况

适用 不适用

(2). 产品销售订单情况

适用 不适用

(3). 项目运营情况

适用 不适用

2 固体废弃物处理

(1). 项目运营情况

适用 不适用

(2). 发电业务

适用 不适用

3 环境修复业务

适用 不适用

集成电路行业经营性信息分析

1 报告期内公司技术水平和研发能力情况

适用 不适用

2 设计类公司报告期内主要产品的情况

适用 不适用

3 设计类公司报告期内主要产品产销量情况

适用 不适用

4 制造类公司报告期内现有产线情况

适用 不适用

5 制造类公司报告期内在建产线情况

适用 不适用

6 封测类公司报告期内主要产品产销量情况

适用 不适用

航空、船舶、铁路运输设备制造相关行业经营性信息分析

1 报告期内公司订单情况

适用 不适用

2 高附加值船舶情况

适用 不适用

3 报告期内盈利情况

适用 不适用

4 报告期内占公司主营业务收入 10%以上业务的情况

适用 不适用

5 报告期内修理改装业务情况

适用 不适用

6 重大项目

适用 不适用

医疗器械行业经营性信息分析

1 报告期内新增注册证或备案凭证整体情况

适用 不适用

2 报告期内新增注册证或备案凭证具体情况

适用 不适用

3 报告期内失效注册证或备案凭证具体情况

适用 不适用

4 报告期内公司主要产品基本信息

适用 不适用

5 报告期内公司主要产品基本信息

适用 不适用

6 报告期内按应用领域划分的主营业务盈利情况

适用 不适用

7 报告期内研发投入整体情况

适用 不适用

8 报告期内主要研发项目具体情况

适用 不适用

食品行业经营性信息分析

1 报告期内细分产品情况

适用 不适用

2 报告期内主营业务构成情况

适用 不适用

3 研发费用情况

适用 不适用

4 报告期内线上销售渠道的盈利情况

适用 不适用

黄金珠宝饰品行业经营性信息分析

1 报告期内不同销售模式相关信息

适用 不适用

2 报告期内不同生产模式相关信息

适用 不适用

3 报告期内不同采购模式相关信息

适用 不适用

4 报告期内前十名直营、专营门店情况

适用 不适用

5 报告期内各地区实体门店变化情况

适用 不适用

6 报告期内线上销售情况

适用 不适用

7 报告期内各黄金珠宝饰品品种数量情况

适用 不适用

影视行业经营性信息分析

1 影视作品制作情况

适用 不适用

2 影视作品发行情况

适用 不适用

3 影院放映情况

适用 不适用

家具制造行业经营性信息分析

1 报告期内实体门店情况

适用 不适用

2 报告期内各产品类型的盈利情况

适用 不适用

3 报告期内各产品类型的产销情况

适用 不适用

4 报告期内各品牌的盈利情况

适用 不适用

5 报告期内各销售渠道的盈利情况

适用 不适用

6 报告期内不同地区的盈利情况

适用 不适用

有色金属行业经营性信息分析

1 报告期内各品种有色金属产品的盈利情况

适用 不适用

2 矿石原材料的成本情况

适用 不适用

3 自有矿山的基本情况（如有）

适用 不适用

4 报告期内线上、线下销售渠道的盈利情况

适用 不适用

5 报告期内各地区的盈利情况

适用 不适用

(五) 投资状况分析

1、对外股权投资总体分析

适用 不适用

被投资的公司情况：

投资方	被投资方	报告期内投资金额	投资后占被投资方的比例	备注
上海荣泰健康科技股份有限公司	上海艾荣达健身科技有限公司	16,099.46 万元人民币	100.00%	
上海荣泰健康科技股份有限公司	浙江艾荣达健康科技有限公司	27,000 万元人民币	100.00%	
上海荣泰健康科技股份有限公司	上海稍息网络科技有限公司	1,470 万元人民币	70.00%	
上海稍息网络科技有限公司	上海稍息信息技术服务有限公司	100 万元人民币	100.00%	暂未实际出资
上海荣泰健康科技股份有限公司(全资子公司香港艾荣达)	BAHC CO., LTD	9.88 亿韩元	16.50%	
上海荣泰健康科技股份有限公司(全资子公司香港艾荣达)	BODYFRIEND AMERICA, INC.	350 万美元	35.00%	
上海荣泰健康科技股份有限公司	上海荣泰健身器材有限公司	700 万元人民币	100.00%	
上海艾荣达健身科技有限公司	上海椅茂贸易有限公司	4,000 万元人民币	100.00%	
上海荣泰健康科技股份有限公司	苏州艾欣荣新材料科技有限公司	300 万元人民币	100.00%	
上海荣泰健康科技股份有限公司	宁波梅山保税港区尚荣投资管理有限公司	1000 万元人民币	100.00%	已投资 5 万元人民币
上海幸卓智能科技有限公司	如卧(上海)智能科技有限公司	61.67 万人民币	4.02%	
上海荣泰健康科技股份有限公司	上海喵隐科技有限公司	200 万元人民币	100.00%	
上海荣泰健康科技股份有限公司	宁波梅山保税港区荣浪云商电子商务有限公司(上海柯椅电子商务有限公司)	120 万元人民币	40.00%	
上海荣泰健康科技股份有限公司	广州技诺智能设备有限公司	1,764.50 万元人民币	20.00%	
上海稍息网络科技有限公司	上海铁寺巴网络科技有限公司	1000 万元人民币	59.00%	暂未实际出资
上海荣泰健康科技股份有限公司	上海泰桐汇健身器材有限公司	100 万元人民币	20.00%	暂未实际出资
上海荣泰健康科技股	上海一诺康品电子	3380.13 万	100.00%	

份有限公司	商务有限公司	人民币		
上海荣泰健康科技股份有限公司	广州么么乐网络科技有限公司	300 万元人民币	30.00%	已投资 90 万
纳普（上海）网络科技有限公司	上海荣尘电子商务有限公司	100 万人民币	100.00%	暂未实际出资
上海稍息网络科技有限公司	香港稍息网络技术有限公司	500 万港币	100.00%	暂未实际出资
上海荣泰健康科技股份有限公司	台湾稍息网路科技有限公司	750 万新台币	100.00%	
上海荣泰健康科技股份有限公司	纳普（上海）网络科技有限公司	200 万元人民币	100.00%	
上海荣泰健康科技股份有限公司	上海幸卓智能科技有限公司	500 万元人民币	100.00%	

(1) 重大的股权投资

□适用 √不适用

(2) 重大的非股权投资

□适用 √不适用

(3) 以公允价值计量的金融资产

□适用 √不适用

(六) 重大资产和股权出售

□适用 √不适用

(七) 主要控股参股公司分析

√适用 □不适用

截至 2018 年 12 月 31 日，共设立 12 家子公司，7 家孙公司，主要控股参股公司信息及财务信息列示如下：

1、上海艾荣达健身科技有限公司成立于 2011 年 7 月 7 日；注册资本 5000 万元；注册地址青浦区华纺路 69 号 3 幢 3 层 E 区 366 室；经营范围：健身器材领域内的技术开发、技术咨询、技术服务、技术转让,销售家用电器、健身器材、日用百货、工艺礼品、办公用品、家具,设计、制作、代理各类广告,展览展示服务,市场营销策划,企业形象策划,企业管理咨询,商务咨询,仓储服务(除危险化学品),保洁服务,会务服务,

装卸服务,绿化工程,健身器材的维修,从事货物及技术的进出口业务,贸易经纪与代理。【依法须经批准的项目,经相关部门批准后方可开展经营活动】

2018 年度主要财务数据:总资产 15,063.01 万元;净资产 13,832.75 万元;营业收入 11,740.83 万元;净利润-1,290.48 万元。

2、浙江艾荣达健康科技有限公司成立于 2014 年 8 月 14 日;注册资本 7000 万元;注册地址:湖州市南浔经济开发区南浔大道 2166 号;按摩椅、智能家居健康小件(瘦身机、美容仪)研发、生产、销售;货物及技术进出口。

2018 年度主要财务数据:总资产 38,483.53 万元;净资产 27,180.69 万元;营业收入 32,059.95 万元;净利润 369.33 万元。

3、上海荣泰健身器材有限公司成立于 2014 年 6 月 25 日;注册资本 700 万元;注册地址:上海市青浦区朱枫公路 1226 号 5、6 幢;经营范围:文体用品、电子器材、健身器材的开发、加工、制造、销售,服务机器人的研发,从事货物及技术的进出口业务。

【依法须经批准的项目,经相关部门批准后方可开展经营活动】

2018 年度主要财务数据:总资产 1,835.98 万元;净资产 1,419.07 万元;营业收入 6,101.48 万元;净利润 235.74 万元。

4、上海幸卓智能科技有限公司科技有限公司成立于 2016 年 4 月 25 日;注册资本 500 万元;注册地址:上海市青浦区双联路 158 号 2 层 G 区 208 室;经营范围:从事智能科技、智能家居领域内的技术服务、技术咨询、技术开发、技术转让,计算机软件开发,电子商务(不得从事增值电信业务、金融业务),销售健身器材、电子器材、文体用品,从事货物及技术的进出口业务。【依法须经批准的项目,经相关部门批准后方可开展经营活动】

2018 年度主要财务数据:总资产 308.58 万元;净资产 274.82 万元;营业收入 188.00 万元;净利润-152.77 万元。

5、杭州喵隐科技有限公司,改名为上海喵隐,成立于 2015 年 1 月 27 日;注册资本 200 万元;注册地址:上海市青浦区外青松公路 5045 号 509 室 B 区 34 号;经营范围:从事网络科技、计算机、电子产品、信息专业技术领域内的技术服务、技术咨询、技

术开发、技术转让、电子商务（不得从事增值电信业务、金融业务），商务咨询，电脑图文设计及制作，计算机软硬件开发，销售按摩器材、计算机、软件及辅助设备、电子产品、数码产品、家用电器、公共安全防范设备。【依法须经批准的项目，经相关部门批准后放可开展经营活动】

2018 年度主要财务数据：总资产 19.13 万元；净资产 19.13 万元；营业收入 0 万元；净利润-27.41 万元。

6、上海一诺康品电子商务有限公司成立于 2011 年 7 月 5 日；注册资本 1000 万元；注册地址：上海市青浦区朱家角镇康业路 6 号 1 幢五层 C 区 150 室；经营范围：销售按摩器材、服装鞋帽、针纺织品、日用百货、环保设备、音响设备、化妆品、化工原料及产品(除危险、监控、易制毒化学品、民用爆炸物品)、汽车装饰用品、工艺礼品、照相器材、体育用品、家具、五金交电、家用电器、电子产品、通讯设备,计算机专业领域内的技术研发、技术服务,从事技术及货物的进出口业务,网络科技领域内的技术开发、技术咨询、技术服务、技术转让,电子商务(不得从事增值电信业务、金融业务),按摩器械维修。【依法须经批准的项目,经相关部门批准后方可开展经营活动】

2018 年度主要财务数据：总资产 10,179.84 万元；净资产 6,636.20 万元；营业收入 26,263.15 万元；净利润 2,000.83 万元。

7、纳普（上海）网络科技有限公司成立于 2015 年 5 月 15 日；注册资本 200 万元；注册地址：上海市青浦区新达路 1218 号 2 幢一层 0 区 117 室；经营范围：网络科技,从事信息科技领域内的技术开发、技术咨询、技术服务、技术转让,商务信息咨询,文化艺术交流策划(除演出经纪),会务服务,展览展示服务,电子商务(不得从事增值电信业务、金融业务),从事货物及技术的进口业务,机械设备维修,销售计算机软件及辅助设备。【依法须经批准的项目,经相关部门批准后方可开展经营活动】

2018 年度主要财务数据：总资产 535.00 万元；净资产 426.55 万元；营业收入 1,018.14 万元；净利润 77.23 万元。

8、上海稍息网络科技有限公司成立于 2015 年 12 月 8 日；注册资本 2100 万元；注册地址：上海市长宁区金钟路 968 号 6 号楼 1107 室（实际楼层 10 层）；经营范围：计算机、信息技术、网络技术、食品科技领域内的技术开发、技术转让、技术咨询、技

术服务;商务信息咨询,设计、制作、利用自有媒体发布各类广告,图文设计,公关活动策划,企业形象策划,文化艺术活动交流策划,会务服务,礼仪服务,市场营销策划,舞台设计,自有设备租赁,展览展示服务,计算机系统集成,食品流通,计算机软件及辅助设备,健身器材、玩具的销售、租赁(除融资租赁),电子商务(不得从事增值电信业务、金融业务),机械设备、五金交电、建筑材料、电子产品、文化用品、照相器材、化妆品、体育用品、纺织品、服装、日用品、家具、金银珠宝首饰、计生用品、工艺礼品(象牙及其制品除外)、钟表眼镜、汽车和摩托车配件、仪器仪表、陶瓷制品、橡胶及塑料制品、花卉、装饰材料、通讯设备、一类医疗器械、家用电器的销售,从事货物及技术的进出口业务。【依法须经批准的项目,经相关部门批准后方可开展经营活动】

2018 年度主要财务数据:总资产 32,982.98 万元;净资产 2,720.06 万元;营业收入 42,561.93 万元;净利润 303.38 万元。

9、艾荣达(香港)有限公司成立于 2016 年 4 月 8 日;注册资本 2000 万元港币;注册地址:Room 1201, Allied Kajima Building 138 Gloucester Road Wanchai, HK.

2018 年度主要财务数据:总资产 2,698.48 万元;净资产 2,686.12 万元;营业收入 182.76 万元;净利润-267.36 万元。

10、宁波梅山保税港区尚荣投资管理有限公司成立于 2017 年 9 月 5 日;注册资本 1000 万元;注册地址:浙江省宁波市北仑区梅山七星路 88 号 1 幢 401 室 B 区 G0435;营业范围:投资管理、投资咨询、实业投资、项目投资、资产管理。(未经金融等监管部门批准不得从事吸收存款、融资担保、代客理财、向社会公众集(融)资等金融业务)(依法须经批准的项目,经相关部门批准后方可开展经营活动)

2018 年度主要财务数据:总资产 4.81 万元;净资产 4.81 万元;营业收入 0 万元;净利润-0.05 万元。

11、苏州艾欣荣新材料科技有限公司成立于 2017 年 8 月 22 日;注册资本 300 万元;注册地址:苏州高新区何山路 368 号 6 栋 3 楼;经营范围:从事碳素加热材料产品的研发及技术咨询,碳素加热片的研发,生产与销售,自营和代理各类商品及技术的进出口业务(国家限定企业经营或禁止进出口的商品和技术除外)。(依法须经批准的项目,经相关部门批准后方可开展经营活动)

2018 年度主要财务数据：总资产 246.19 万元；净资产 190.36 万元；营业收入 224.46 万元；净利润-93.68 万元。

12、上海椅茂贸易有限公司成立于 2016 年 6 月 20 日；注册资本 2500 万元；注册地址：销售日用百货、按摩器具、健身器材、体育用品、工艺礼品、玩具、电子设备、食用农产品,展览展示服务,会务服务,餐饮服务,自有设备租赁,食品流通,广告设计、制作、发布、代理,图文设计,电子商务(不得从事增值电信业务、金融业务)。【依法须经批准的项目,经相关部门批准后方可开展经营活动】

2018 年度主要财务数据：总资产 3,200.08 万元；净资产 2,979.75 万元；营业收入 2,170.34 万元；净利润-627.79 万元。

13、上海椅昶健身科技有限公司成立于 2015 年 4 月 10 日；注册资本 50 万元；注册地址：上海市松江区广富林路 658 弄 668 号 229 室；经营范围：健身器材领域内技术开发、技术咨询、技术服务、技术转让,设计、制作各类广告,展览展示服务,市场营销策划,企业形象策划,家用电器、健身器材、日用百货、工艺礼品、办公用品、家具的销售。【依法须经批准的项目,经相关部门批准后方可开展经营活动】

2018 年度主要财务数据：总资产 106.69 万元；净资产 75.30 万元；营业收入 207.73 万元；净利润 21.61 万元。

14、上海稍息信息技术服务有限公司成立于 2017 年 3 月 31 日；注册资本 100 万元；注册地址：上海市青浦区香大东路 1318 号 1 幢 6 层 A 区 6263 室；经营范围：信息、计算机、网络、通讯、软件科技领域内的技术服务、技术开发、技术转让、技术咨询,网页设计制作,计算机数据处理,计算机系统服务,计算机网络工程(除专项审批),计算机设备、电子设备的安装、维护及租赁,企业管理咨询,销售计算机、软件及辅助设备、多媒体设备、网络设备、通讯设备、办公自动化设备、仪器仪表、电子设备。【依法须经批准的项目,经相关部门批准后方可开展经营活动】

2018 年度主要财务数据：总资产 280.53 万元；净资产 7.10 万元；营业收入 189.66 万元；净利润 7.37 万元。

15、上海铁寺巴网络科技有限公司成立于 2017 年 12 月 19 日；注册资本 1000 万元；注册地址：上海市青浦区徐泾镇沪青平公路 1881 号 4020 幢一层 A 区 196 室；经营范围：网络、计算机、信息技术领域内的技术开发、技术咨询、技术服务、技术转让，商务咨询，广告设计、制作、代理、发布，图文设计、制作，公关关系咨询，企业形象策划，文化艺术交流策划咨询，会务服务，展览展示服务，礼仪服务，市场营销策划，舞台设计与搭建，自有设备租赁，计算机系统集成，家用电器安装、维修，机电设备安装、维修，室内外装饰装修工程设计与施工，销售计算机软硬件、家用电器、食用农产品。【依法须经批准的项目，经相关部门批准后方可开展经营活动】

2018 年度主要财务数据：总资产 5.05 万元；净资产-64.07 万元；营业收入 0 万元；净利润-64.07 万元。

16、广州荣隆科技有限公司成立于 2018 年 11 月 19 日；注册资本 10 万元；注册地址：广州市增城区新塘镇顺欣居委会万达广场 3013A；经营范围：研究和试验发展【依法须经批准的项目，经相关部门批准后方可开展经营活动】

2018 年度主要财务数据：总资产 0 万元；净资产 0 万元；营业收入 0 万元；净利润 0 万元。

17、稍息网路科技有限公司成立于 2017 年 9 月 20 日，注册资本 1000 万元，注册地址：新北市五股区中兴路一段 55 号 1 楼；经营范围：文教、乐器、育乐用品批发业，电器批发业，无店面零售业等。

2018 年度主要财务数据：总资产 1,192.82 万元新台币，净资产 876.55 万元新台币，营业收入 355.48 万元新台币，净利润-86.19 万元新台币。

(八) 公司控制的结构化主体情况

适用 不适用

三、公司关于公司未来发展的讨论与分析

(一) 行业格局和趋势

√适用 □不适用

1、基本概念

按摩是中国传统的养生保健方法，以中医的脏腑、经络学说为理论基础，并结合现代医学成果，作用于人体体表的特定部位以调节机体生理、病理状况，达到健康理疗的目的。

按摩器具是指将中医的经络按摩医术与现代高科技手段融为一体，研发出的能模拟人手按摩的机器，让人能轻松，方便地享受舒适按摩、减轻疲劳，达到保健强身效果的器材。目前，按摩器具主要分为两大类：以功能全面、性能优越为诉求的全功能按摩椅和功能相对单一、但便携、灵活的按摩小电器产品。

进入二十一世纪以来，按摩器具行业经过几十年的市场培育，全球已形成北美、欧洲、东亚和东南亚几个主要消费区域，其中，较为成熟的市场有日本、中国香港、韩国等地区，中国大陆市场近两年正逐步进入高速发展阶段，而北美、欧洲等区域则有待进一步推广。在生产领域，伴随着中国作为世界制造中心的崛起，全球按摩器具产业链开始向我国转移。目前，台湾地区的按摩器具生产已基本完成转移，日本厂商也逐步退出了按摩小电器、中低端按摩椅等单价较低产品的生产，专注于高性能全功能按摩椅等按摩产品的研发与生产。

2、行业发展趋势

未来按摩器具行业的发展，预计将呈现以下几个趋势：

(1) 产品普及率上升

健康产业是21世纪的朝阳产业，随着经济的发展和人民生活水平的提高，保健养生逐渐成为一种社会生活的理念。随着这两年国内经济的发展，居民消费能力不断提高，按摩器具的消费金额及消费数量呈高速增长态势。全球范围内具有按摩保健功能的按摩器具也逐渐被广大消费者接受，产品的市场普及率预计将呈现持续上升趋势。

(2) 按摩椅占比提高

按摩椅是按摩器具中市场份额最大、附加值最高的产品种类，可以模拟“推、敲、揉、扣、捏”等各种按摩手法，实现几乎所有按摩功能，是按摩器具中的集大成产品，集合了行业最为先进的技术理念。目前市场上按摩椅价格从数千元到上十万元不等。随着全球经济回暖，消费者收入水平的提升以及健康养生意识的增强，按摩椅购买在按摩产品的消费占比持续上升。预计未来，随着不同价位、搭载不同功能的按摩椅不

断推出，越来越多的消费者将购买到适合自己的按摩椅，按摩椅的销售金额及其在按摩器具中的销售占比也将进一步上升。

（3）产品技术性增强

随着市场竞争的加剧，制造商需要通过新材料和新技术的应用、产品质量标准的提高、改善加工工艺等途径，提升按摩椅产品功能的复合化，按摩小器具产品的便捷化、差异化、时尚化，从而增强产品的技术先进性，提高产品档次、摆脱低等级同质竞争的局限。同时，智能家居、个人健康云管理等创新科技概念的不断涌现，也为行业技术发展不断提供新的研发热点，促进行业技术进步。

（4）消费分层明显

近年来，按摩椅产品市场规模不断扩大，按摩椅受众也呈多样性发展，越来越多有着不同消费习惯和消费能力的消费者成为购买按摩椅的目标群体。因此，按摩椅的市场结构也在市场规模扩大的同时不断变化。近年来，一万元以下的轻奢型按摩椅、简约型按摩椅通过电商平台，销量迅速提升，逐渐成长为与高端按摩椅同样重要的细分市场。预计在未来数年，按摩椅市场将出现明显的消费分层现象：高价位，高性能高技术含量的顶级按摩椅；中等价位，追求性价比的次顶级按摩椅；中低价位，追求简约和设计感的入门级按摩椅。不同的细分市场将面临不同特点的消费者，竞争格局也会各有不同。

（二）公司发展战略

适用 不适用

公司秉承“科技让生活更健康，专注、创新、简单、美”的经营理念，致力于帮助全球用户共享健康时尚的生活方式，将“产品创新”、“模式创新”、“服务创新”和“文化创新”四者紧密结合，立足于按摩器具主业，力求创造新技术、新产品、新服务，引领现代生活方式的新潮流，以创新、健康的方式优化全球居民的生活质量。

建立符合公司发展战略的经营管理体系，提升技术创新能力、完善精益生产管理水平、提高管理效率，利用资本市场平台募集资金，扩大公司生产规模、提升生产自动化水平、研发生产新产品、创新服务模式、开拓新的国内外客户，实现经营业绩的持续、稳定增长，实现投资者利益最大化。

基于现有技术、市场及生产等方面的优势基础，充分利用资本市场平台，积极研发新型按摩器具产品、推出新型服务方式，不断调整产品结构、力争成为国际领先的时尚健康电器专业服务商之一。

(三) 经营计划

√适用 □不适用

1、拓展及营销计划

国内市场方面，公司将在维持现有业务规模的基础上，稳定增加门店，进一步渠道下沉，提升荣泰品牌在线下的影响力。通过电商渠道，抓住消费分层带来的新机遇，积极参与轻奢型、简约型按摩椅的竞争，打造全网爆款产品。

国外市场方面，维持韩国市场销量稳中有升，重点开发北美和欧洲为主的潜力市场，提升市场教育力度。通过亚马逊平台，销售自有品牌按摩椅，让荣泰品牌走出国门，成为国际化品牌。

2、开发与技术创新计划

近年来，市场分层日益明显，公司将延续往年研发投入的力度，研发并推出适合不同消费水平的按摩椅，包括超高端按摩椅、中高端按摩椅、轻奢型按摩椅、简约型按摩椅等，以此来增强公司在各个细分市场的竞争力。其中，超高端按摩椅将加载公司研发的最新科技，从而带动按摩椅技术更新换代，引领按摩椅行业的发展趋势。同时，公司还将做好技术积累，保证代际之间的延续性，以研发带动市场，通过技术领先保持竞争优势。

3、共享按摩服务计划

在新的一年里，共享按摩椅的将进一步放缓铺设速度，把工作重心放在已铺设按摩椅的优化管理上，通过提升已有网点的经营效率，控制成本，进而提高收益水平；进一步推广加盟模式，利用现有共享按摩椅网络平台，充分发挥公司在共享按摩领域的技术优势和先进经验，结合加盟方的渠道优势，实现互利共赢。

做好流量转化工作，利用共享按摩椅聚集的流量及影响力，树立摩摩哒入门级大众消费品牌形象，打造全网爆款产品，在售价万元以下的按摩椅市场取得竞争优势，将收益增长点凝聚到生产及销售按摩椅上来。

4、人力资源发展计划

人才是实现公司各项目标的根本保障，为协助各部门达成经营指标，公司遵循以人为本的原则，建立健全各项管理制度，加强企业文化建设，持续不断地吸引、利用、培养和激励技术创新人才，提高他们的素质及工作技能，提升和保持公司在市场竞争中的战略要求，从而实现公司可持续发展。

公司将做好各项后勤保障工作，实施人才盘点，正确评估员工能力，培养专业人才，提升专业素养，优化管理流程，提升工作效率，保证员工幸福指数。

5、完善公司内控计划

持续推动 TOP 改善项目，保持创新动力，优化产品质量、控制生产成本，实现由粗放型经济向集约型经济转变，树立绝对质量意识，通过加强质量管理，改善品质，杜绝不良；通过减少整个流程上的浪费，实现费用节减，改善收益；通过提高设备的效率，让产品做到精益求精，提高客户的满意度和忠诚度。公司将在 2019 年重新梳理生产流程，严抓内控，查漏补缺，节流开源，减少不良产出与费用开支，让投入产出效率再上一个台阶。

6、筹资计划

在以后年度，公司将根据本次项目完成情况、产品经营效益情况和市场发展情况，合理选择资本市场、银行贷款等多种形式，本着“稳妥、适度、合理”的原则，在综合分析财务结构和资金成本的基础上来选择筹资组合，为公司实现战略目标提供资金支持。

7、收购兼并计划

公司未来发展战略目标是成为国际领先的时尚健康电器专业服务商之一，在实施战略目标的过程中，除进一步巩固现有市场外，公司计划在境内外通过收购行业内或者与本行业相关的具有并购价值能实现积极协同效应的企业，通过参股、控股等资本运作方式，快速实现公司的低成本扩张和跨越式发展。

(四) 可能面对的风险

√适用 □不适用

1、业绩增长放缓的风险

近几年来，公司的产品研发和市场策略获得了阶段性成功，推出的新产品获得了良好的市场反馈、客户订单增长迅速，导致公司营业收入规模取得了较大增长。随着业务情况较快改善，反映公司经营的财务数据如营业收入、净利润的基数到了一定水

平，同时由产品升级和销售结构优化带来的企业综合毛利率进一步提升的空间在缩小。因此在此情况下，公司未来业绩增长速度将面临下降的风险。

此外，随着共享按摩行业竞争的加剧，公众区域投放的按摩椅分时租赁业务收入增速放缓，单台收入下降。随着竞争加剧和用户新鲜感减退，公司此部分业务未来将面临业绩下降的风险。

应对措施：

公司不断推出新品投放市场，在竞争中保持技术领先和价格优势。在中高端按摩椅市场维持其竞争性优势，从而应对毛利降低风险和业绩增速放缓的风险。

在共享按摩椅行业，公司从 18 年年中起放缓投放速度，并采取一系列措施改善经营效率，另外子公司积极拓展在电商平台的家用“摩摩哒”品牌按摩椅销售，定位入门级消费者市场。

2、原材料价格波动风险

公司产品使用的原材料包括电器类部件、电子类部件、缝制类部件、塑料类部件和五金类部件等，公司成本结构中原材料超过 80%，如果市场出现系统性风险，原材料价格出现大规模上涨，将使公司的生产成本出现上升，公司净利润增速将面临下降的风险。

应对措施：

公司使用先进生产工艺提升生产效率，加强和优化供应链管理，通过实现规模经济减少单台成本。

3、大客户集中风险

近年来公司业绩增幅中来自韩国 BODY FRIEND 公司的贡献较大。本报告期间来自 BODY FRIEND 公司的销售额占公司主营业务收入比例继续降低但仍占重要水平。如果 BODY FRIEND 公司未来销售增长不能持续、成长性不能维持或与公司的合作情况发生不利变化，均将使公司经营业绩遭受较大的不利影响。

应对措施：

公司与 ODM 合作伙伴积极共同开发新品，并在多维度进行市场开发合作。另外公司积极开拓除韩国外其他欧美市场的外贸合作伙伴。

4、募集资金投资项目风险

公司此次募集资金中的主要部分投资于健康产品生产基地新建项目和厂房新建项目，预计项目实施后，公司按摩椅及按摩小电器的产能将分别新增 25 万台及 43 万

台/套，若国内外经济环境、产业政策等因素发生重大变化，或公司产品研发或市场开拓不力，该投资项目将面临一定的产能消化风险。

公司拟投资于体验式新型营销网络建设项目、销售渠道及售后服务网络建设项目，在全国开设 100 家体验店、120 家直营店铺和面向全国的售后服务网络。如果公司不能及时、有效地建立起一套适应数量多、分布广的直营店面的管理体系，或者基于当前的人流量、租金、人力成本等市场要素发生不利变化，该项目将面临较大的运营风险。

应对措施：

公司将结合业务发展需要进行生产能力和营销能力的扩展。公司根据实际销售和合理预期进行产线扩建安排，通过开展线下市场调研、了解市场需求进行营销网络扩展。

5、人民币汇率波动风险

公司出口业务主要以美元结算。当汇率出现较大波动时，汇兑损益会对公司经营业绩产生一定的影响。

应对措施：

公司将通过在合同签订时以人民币结算、使用套期保值工具进行汇率风险管理等多种方式，规避因为汇率波动导致的风险。

6、国际贸易政治和经济环境风险

目前中美谈判尚未正式达成一直协商结果，不排除可能美方对中国出口的产品加征惩罚性关税。目前按摩器具（含按摩椅）尚未出现在美国政府公布的加征关税的产品清单。然而未来国际贸易政治环境可能存在不确定的变化，从而对公司业绩造成负面影响。

应对措施：

公司出口美国收入占总体收入比例较小，且公司产品在 ODM 客户中有较高的议价能力，并将通过不断改善工艺和产品品质继续开拓美国市场。

(五) 其他

适用 不适用

四、公司因不适用准则规定或国家秘密、商业秘密等特殊原因，未按准则披露的情况和原因说明

适用 不适用

第五节 重要事项

一、普通股利润分配或资本公积金转增预案

(一) 现金分红政策的制定、执行或调整情况

适用 不适用

根据《公司章程》的规定，2014年9月11日公司第一届董事会第八次会议制定了审议通过了《上海荣泰健康科技股份有限公司股东未来分红回报规划》，一方面坚持保证给予股东稳定的投资回报；另一方面，结合经营现状和业务发展目标，进一步扩大生产经营规模，给股东带来长期的投资回报。

2015年2月5日公司股东大会通过利润分配方案，对截至2014年末的可供分配利润进行分配，向全体股东分配现金股利共计26,250,000.00元。

2016年1月31日公司股东大会通过利润分配方案，对截至2015年末的可供分配利润进行分配，向全体股东分配现金股利共计39,375,000.00元。

2016年10月15日公司股东大会通过利润分配方案，对截至2016年6月30日的可供分配利润进行分配，向全体股东分配现金股利共计26,250,000.00元。

2017年3月20日公司股东大会通过利润分配方案，对截至2016年12月31日的可供分配利润进行分配，向全体股东分配现金股利共计42,000,000.00元。

2018年3月15日公司股东大会通过利润分配方案，对截至2017年12月31日的可供分配利润进行分配，向全体股东分配现金股利共计70,000,000.00元。

2018年8月20日公司股东大会通过利润分配方案，对截至2018年6月30日的可供分配利润进行分配，向全体股东分配现金股利共计42,000,000.00元。

2019年4月19日公司第二届董事会第十九次会议通过利润分配方案，对截至2018年12月31日的可供分配利润进行分配，拟以公司2018年度利润分配方案实施时股权登记日的总股本为基数，每10股派发现金红利人民币3.00元（含税），不进行资本公积转增股本。此预案尚需年度股东大会批准。

公司严格按照《公司章程》的规定执行现金分红政策。报告期内公司利润分配符合公司章程的规定，符合股东大会决议的要求，审议程序和机制完备，有明确的分红

标准及分配比例，独立董事已尽职履责并发挥了应有的作用，中小股东有充分表达意见和诉求的机会，切实维护了中小股东的合法权益。

(二) 公司近三年（含报告期）的普通股股利分配方案或预案、资本公积金转增股本方案或预案

单位：元 币种：人民币

分红年度	每 10 股送红股数 (股)	每 10 股派息数 (元) (含税)	每 10 股转增数 (股)	现金分红的数额 (含税)	分红年度合并报表中归属于上市公司普通股股东的净利润	占合并报表中归属于上市公司普通股股东的净利润的比率 (%)
2018 年	0	6.00	0	83,977,140.00	249,210,278.88	33.70
2017 年	0	5.00	10	70,000,000.00	216,175,428.53	32.38
2016 年	0	13.00		68,250,000.00	206,645,562.33	33.03

注：

公司 2018 年 8 月 20 日公司股东大会通过利润分配方案，对截至 2018 年 6 月 30 日的可供分配利润进行分配，每 10 股派发现金红利人民币 3.00 元（含税），向全体股东分配现金股利共计 42,000,000.00 元。

公司于 2019 年 4 月 19 日第二届董事会第十九次会议审议通过了关于公司 2018 年度利润分配的议案，拟以公司 2018 年度利润分配方案实施时股权登记日的总股本为基数，每 10 股派发现金红利人民币 3.00 元（含税），不进行资本公积转增股本。剩余未分配利润结转以后年度。此议案需经股东大会审议。2018 年度现金分红的数额（含税）为根据截至报表披露日公司总股本扣除库存股为基数估算得出。

(三) 以现金方式要约回购股份计入现金分红的情况

适用 不适用

(四) 报告期内盈利且母公司可供普通股股东分配利润为正，但未提出普通股现金利润分配方案预案的，公司应当详细披露原因以及未分配利润的用途和使用计划

适用 不适用

二、承诺事项履行情况

(一) 公司实际控制人、股东、关联方、收购人以及公司等承诺相关方在报告期内或持续到报告期内的承诺事项

√适用 □不适用

承诺背景	承诺类型	承诺方	承诺内容	承诺时间及期限	是否有履行期限	是否及时严格履行	如未能及时履行应说明未完成履行的具体原因	如未能及时履行应说明下一步计划
与首次公开发行相关的承诺	股份限售	林光荣、林琪、林光胜	内容详见注 1	2017 年 1 月 11 日至 2020 年 1 月 10 日	是	是		
	股份限售	林珏、林萍、宁波立嘉、宁波正嘉	内容详见注 2	2017 年 1 月 11 日至 2020 年 1 月 10 日	是	是		
	股份限售	应建森	内容详见注 3	2017 年 1 月 11 日至 2018 年 1 月 10 日	是	是		
	股份限售	徐益平	内容详见注 4	2017 年 1 月 11 日至 2018 年 1 月 10 日	是	是		
	股份限售	苏州天胥湛卢九鼎投资中心（有限合伙）、苏州天盘湛卢九鼎投资中心（有限合伙）	内容详见注 5	2017 年 1 月 11 日至 2018 年 1 月 10 日	是	是		
	股份限售	廖金花	内容详见注 6	2017 年 1 月 11 日至 2018 年 1 月 10 日	是	是		
	其他	公司控股股东、自公司	内容详见注 7	2017 年 1 月 11 日至 2020 年 1 月 10 日	是	是		

		领取薪酬的董事、高级管理人员						
	其他	实际控制人林琪、林光荣、本公司、全体董事、监事、高级管理人员	内容详见注 8	长期	是	是		
其他承诺	股份限售	苏州天胥湛卢九鼎投资中心（有限合伙）、苏州天盘湛卢九鼎投资中心（有限合伙）	内容详见注 9	2018 年 1 月 12 日至 2018 年 7 月 12 日	是	是		
其他承诺	股份限售	应建森	内容详见注 10	2017 年 1 月 11 日至 2018 年 1 月 10 日	是	是		
其他承诺	股份限售	林琪、林光荣、林光胜、林珏、应建森、张波、王军良、姜广策、胡建军、汪东、吴小刚、刘顺斌、董杰	内容详见注 11	2019 年 2 月 18 日至 2020 年 2 月 18 日	是	是		

注 1：自发行人股票上市之日起 36 个月内，本人不转让或者委托他人管理本人直接或间接持有的公司首次公开发行股票前已发行的股份，也不由发行人回购本人直接或间接持有的公司首次公开发行股票前已发行的股份；如上市后 6 个月内股票连续 20 个交易日的收盘价均低于发行价（如在此期间除权、除息的，将相应调整发行价），或者上市后 6 个月期末收盘价低于发行价（如在此期间除权、除息的，将相应调整发行价）的，本人所持有的股票的锁定期自动延长 6 个月；上述锁定期满后，本人在担任公司董事、监事、高级管理人员期间每年转让的股份不超过所持公司股份总数的 25%；本人所持有的股票在上述锁定期满后两年内减持的，减持价格不低于发行价（如在此期间除权、除息的，将相应调整发行价）。

注 2：自本次发行的股票上市之日起三十六个月内，不转让或者委托他人管理其直接或间接持有的公司公开发行股票前已发行的股份，也不由公司回购该部分股份。

注 3：自公司股票上市之日起 12 个月内，不转让或者委托他人管理其直接或者间接持有的公司公开发行股票前已发行的股份，也不由公司回购其直接或间接持有的公司首次公开发行股票前已发行的股份；如公司上市后 6 个月内股票连续 20 个交易日的收盘价均低于发行价（如在此期间除权、除息的，将相应调整发行价），或者上市后 6 个月期末收盘价低于发行价（如在此期间除权、除息的，将相应调整发行价）的，其所持有的公司股票锁定期自动延长 6 个月；其所持股票在上述锁定期满后两年内减持的，减持价格不低于发行价（如在此期间除权、除息的，将相应调整发行价）；其在担任公司董事、监事、高级管理人员期间每年转让的股份不超过所持公司股份总数的 25%

在公司于 2017 年 8 月 24 日发送的《上海荣泰健康科技股份有限公司股东 2018 年 1 月 11 日起未来 6 个月减持计划的问询函》中，应建森表示，自 2017 年 8 月 24 日起 6 个月内无增减持公司股份的计划；并进一步明确表示在 2018 年 1 月 11 日起未来 6 个月无减持公司股票的计划。

注 4：自公司股票上市之日起 12 个月内，不转让或者委托他人管理其直接或者间接持有的公司公开发行股票前已发行的股份，也不由公司回购其直接或间接持有的公司首次公开发行股票前已发行的股份；如公司上市后 6 个月内股票连续 20 个交易日的收盘价均低于发行价（如在此期间除权、除息的，将相应调整发行价），或者上市后 6 个月期末收盘价低于发行价（如在此期间除权、除息的，将相应调整发行价）的，其所持有的公司股票锁定期自动延长 6 个月；其所持股票在上述锁定期满后两年内减

持有的，减持价格不低于发行价（如在此期间除权、除息的，将相应调整发行价）；其在担任公司董事、监事、高级管理人员期间每年转让的股份不超过所持公司股份总数的25%。

在公司于2017年8月24日发送的《上海荣泰健康科技股份有限公司股东2018年1月11日起未来6个月减持计划的问询函》中，徐益平回复：“截止目前，未有在限售期满后6个月内减持荣泰健康（证券代码：603579）的股份的计划，未来如有明确计划，其将严格按照中国证监会、上海证券交易所有关规定信息披露要求，及时通知并履行信息披露义务”

注5：自公司股票上市之日起12个月内，其不转让或者委托他人管理其直接或间接持有的公司首次公开发行股票前已发行的股份，也不由公司回购其直接或间接持有的公司首次公开发行股票前已发行的股份。

在公司于2017年8月24日发送的《上海荣泰健康科技股份有限公司股东2018年1月11日起未来6个月减持计划的问询函》中，苏州天盘、苏州天胥回复：“截止目前，未有在限售期满后6个月内减持荣泰健康（证券代码：603579）的股份的计划，未来如有明确计划，其将严格按照中国证监会、上海证券交易所有关规定信息披露要求，及时通知并履行信息披露义务”。

注6：自本次发行的股票上市之日起十二个月内，其不转让或者委托他人管理其直接或间接持有的公司公开发行股票前已发行的股份，也不由公司回购该部分股份。

在公司于2017年8月24日向廖金花发送的《上海荣泰健康科技股份有限公司股东2018年1月11日起未来6个月减持计划的问询函》中，廖金花回复：“截止目前，未有在限售期满后6个月内减持荣泰健康（证券代码：603579）的股份的计划，未来如有明确计划，其将严格按照中国证监会、上海证券交易所有关规定信息披露要求，及时通知并履行信息披露义务”。

注7：内容详详见首次公开发行A股股票上市公告书第一节第二项《关于公司上市后三年内公司股价低于每股净资产时稳定公司股价的预案》。

注8：详见首次公开发行A股股票上市公告书第一节第三项关于首次公开发行股票相关文件真实性、准确性、完整性的承诺。

注9：天胥湛卢九鼎与天盘湛卢九鼎两只基金于2017年8月25日致公司《关于〈上海荣泰健康科技股份有限公司股东2018年1月11日起未来6个月减持计划的问询函〉的回函》中回复并披露：“截至目前，未有在限售期届满后6个月内减持荣

泰健康（证券代码：603579）的股份的计划。未来如有明确计划，其将严格按照中国证监会、上海证券交易所有关规定及信息披露要求，及时通知公司并履行信息披露义务”，出于谨慎考虑，天胥湛卢九鼎与天盘湛卢九鼎经研究决定撤回上述减持计划告知函，并承诺自上述股份上市流通日（2018年1月12日）起6个月内不减持公司股份。

注 10：公司于 2017 年 8 月 24 日召开第二届

董事会第十次会议审议通过《关于 2017 年半年度利润分配及资本公积转增股本预案的议案》，经公司发函问询，应建森先生回函承诺，自 2017 年 8 月 24 日起 6 个月内无增减持公司股份的计划；并进一步明确表示在 2018 年 1 月 11 日起未来 6 个月无减持公司股票的计划。

注 11：公司于 2019 年 1 月 25 日召开第二届董事会第十八次会议审议通过了《关于回购公司股份预案的议案》，经公司发函问询，公司控股股东、实际控制人及一致行动人林琪、林光荣、林光胜、林珏，公司董监高应建森、张波、王军良、姜广策、胡建军、汪东、吴小刚、刘顺斌、董杰回复：未来 3 个月、未来 6 个月无减持公司股份的计划，回购期间无增减持公司股份的计划。

(二) 公司资产或项目存在盈利预测，且报告期仍处在盈利预测期间，公司就资产或项目

是否达到原盈利预测及其原因作出说明

已达到 未达到 不适用

(三) 业绩承诺的完成情况及其对商誉减值测试的影响

适用 不适用

三、报告期内资金被占用情况及清欠进展情况

适用 不适用

四、公司对会计师事务所“非标准意见审计报告”的说明

适用 不适用

五、公司对会计政策、会计估计变更或重大会计差错更正原因和影响的分析说明

(一) 公司对会计政策、会计估计变更原因及影响的分析说明

适用 不适用

(1) 因企业会计准则及其他法律法规修订引起的会计政策变更

1) 执行《财政部关于修订印发 2018 年度一般企业财务报表格式的通知》

财政部于 2018 年 6 月 15 日发布了《财政部关于修订印发 2018 年度一般企业财务报表格式的通知》(财会[2018]15 号,以下简称“新修订的财务报表格式”)。新修订的财务报表格式主要将资产负债表中的部分项目合并列报,在利润表中将原“管理费用”中的研发费用分拆单独列示,新增“研发费用”项目,反映企业进行研究与开发过程中发生的费用化支出。

本公司按照《企业会计准则第 30 号——财务报表列报》等相关规定,对此项会计政策变更采用追溯调整法,2018 年度比较财务报表已重新表述。对 2017 年度合并财务报表相关损益项目的影响为增加“研发费用”101,132,286.77 元,减少“管理费用”101,132,286.77 元;对 2017 年度母公司财务报表相关损益项目的影响为增加“研发费用”84,354,630.38 元,减少“管理费用”84,354,630.38 元。

2) 执行财政部发布的《关于 2018 年度一般企业财务报表格式有关问题的解读》

财政部于 2018 年 9 月 5 日发布了《关于 2018 年度一般企业财务报表格式有关问题的解读》(以下简称《解读》)。《解读》规定:企业作为个人所得税的扣缴义务人,根据《中华人民共和国个人所得税法》收到的扣缴税款手续费,应作为其他与日常活动相关的项目在利润表的“其他收益”项目中填列;企业实际收到的政府补助,无论是与资产相关还是与收益相关,在编制现金流量表时均作为经营活动产生的现金流量列报。

本公司按照《企业会计准则第 30 号——财务报表列报》等相关规定,对此项会计政策变更采用追溯调整法,2018 年度比较财务报表已重新表述。对 2017 年度合并财务报表相关损益项目的影响为增加“其他收益”215,307.07 元,减少“其他业务收入”215,307.07 元;对 2017 年度合并现金流量表的影响为增加“收到其他与经营活动有关的现金”153,000.00 元,减少“收到其他与投资活动有关的现金”153,000.00 元。对 2017 年度母公司财务报表相关损益项目的影响为增加“其他收益”190,262.22 元,减少“其他业务收入”190,262.22 元。

(2) 企业自行变更会计政策

公司对第三方支付平台余额的列报进行变更。公司持有的第三方支付平台余额,变更前在资产负债表“其他流动资产”项目及现金流量表“现金等价物”项目列报,变更后在资产负债表“货币资金”项目及现金流量表“现金”项目列报。

本次变更经公司第二届董事会第十九次会议审议通过。

公司对此项会计政策变更采用追溯调整法,2018 年度比较财务报表已重新表述。对 2017 年度合并财务报表的影响分别为增加“货币资金”8,968,458.67 元,减少“其他流动资产”8,968,458.67 元,增加“现金的期末余额”8,968,458.67 元,减少“现金等价物的期末余额”8,968,458.67 元,增加“现金的期初余额”6,229,830.21 元,减少“现金等价物的期初余额”6,229,830.21 元。对 2017 年度母公司财务报表的影响分别为增加“货币资金”254,319.27 元,减少“其他流动资产”254,319.27 元,增加“现金的期末余额”254,319.27 元,减少“现金等价物的期末余额”254,319.27 元。

2. 会计估计变更说明

本期公司无会计估计变更事项。

(二) 公司对重大会计差错更正原因及影响的分析说明

□适用 √不适用

(三) 与前任会计师事务所进行的沟通情况

□适用 √不适用

(四) 其他说明

□适用 √不适用

六、聘任、解聘会计师事务所情况

单位：元 币种：人民币

	现聘任
境内会计师事务所名称	中汇会计师事务所（特殊普通合伙）
境内会计师事务所报酬	600,000.00
境内会计师事务所审计年限	8

	名称	报酬
内部控制审计会计师事务所	中汇会计师事务所（特殊普通合伙）	200,000.00
财务顾问	无	
保荐人	东兴证券股份有限公司	

聘任、解聘会计师事务所的情况说明

√适用 □不适用

公司 2018 年 4 月 11 日召开的 2017 年度股东大会审议通过了《关于聘请公司 2018 年度审计机构的议案》，同意继续聘请中汇会计师事务所（特殊普通合伙）为公司 2018 年度财务报告审计机构和内部控制审计机构，聘期一年。

审计期间改聘会计师事务所的情况说明

□适用 √不适用

七、面临暂停上市风险的情况**(一) 导致暂停上市的原因**

□适用 √不适用

(二) 公司拟采取的应对措施

□适用 √不适用

八、面临终止上市的情况和原因

□适用 √不适用

九、破产重整相关事项

□适用 √不适用

十、重大诉讼、仲裁事项

□本年度公司有重大诉讼、仲裁事项 √本年度公司无重大诉讼、仲裁事项

十一、上市公司及其董事、监事、高级管理人员、控股股东、实际控制人、收购人处罚及整改情况

□适用 √不适用

十二、报告期内公司及其控股股东、实际控制人诚信状况的说明

√适用 □不适用

报告期内公司及其控股股东、实际控制人不存在未履行法院生效判决，不存在数额较大到期债务未清偿等不良诚信状况。

十三、公司股权激励计划、员工持股计划或其他员工激励措施的情况及其影响**(一) 相关激励事项已在临时公告披露且后续实施无进展或变化的**

√适用 □不适用

事项概述	查询索引
公司于2017年2月24日分别召开了第二届董事会第六次会议和第二届监事会第五次会议，审议通过了《关于〈公司2017年股票期权激励计划(草案)及其摘要〉的议案》、《关于〈公司2017年股票期权激励计划实施考核管理办法〉的议案》、《关于提请股东大会授权董事会办理股权激励相关事宜的议案》等议案，公司独立董事对此发表了独立意见。	具体内容详见2017年2月27日刊登于上海证券交易所网站www.sse.com.cn的相关公告内容。
2017年2月27日，公司在内部公告栏对激励对象名单进行了公示，公示时间为自2017年2月27日起至2017年3月9日止，在公示期间，公司未接到任何人对公司本次激励对象提出的异议。监事会对激励计划授予激励对象名单进行了核查，并于2017年3月11日出具了《关于公司2017年股票期权激励计划激励对象名单的审核意见及公示情况说明》。	具体内容详见2017年3月11日刊登于上海证券交易所网站www.sse.com.cn的《监事会关于公司2017年股票期权激励计划激励对象名单的审核意见及公示情况说明》（公告编号：2017-023）。
公司于2017年3月20日召开2016年年度股东大会，审议通过了《关于〈公司2017年股票期权激励计划(草案)及其摘要〉的议案》、《关于〈公司2017年股票期权激励计划实施考核管理办法〉的议案》、《关于提请股东大会授权董事会	具体内容详见2017年3月21日刊登于上海证券交易所网站www.sse.com.cn的相关公告内容。

<p>办理股权激励相关事宜的议案》，并对激励计划内幕信息知情人买卖公司股票情况的自查报告进行了公告。</p>	
<p>2017年4月7日公司完成了2016年年度利润分配的实施，根据《2017年股票期权激励计划（修订）》的相关规定，首期授予的股票期权的行权价格由130.00元/股调整为129.40元/股。</p>	<p>具体内容详见2017年4月19日刊登于上海证券交易所网站www.sse.com.cn的《关于调整2017年股票期权激励计划首期行权价格的公告》（公告编号：2017-039）。</p>
<p>2017年4月13日，公司分别召开第二届董事会第八次会议和第二届监事会第六次会议，审议通过了《关于调整2017年股票期权激励计划相关事项的议案》、公司监事会对公司本次股票期权激励计划的调整事项进行了核查并发表了意见。公司独立董事对此发表了独立意见，公司监事会对调整后的激励对象名单再次进行了核实。</p>	<p>具体内容详见2017年4月14日刊登于上海证券交易所网站www.sse.com.cn的《关于调整2017年股票期权激励计划首期激励对象和授予数量的公告》、《关于首次向激励对象授予股票期权的公告》（公告编号：2017-034、2017-035）。</p>
<p>2017年5月8日，公司股票期权首次授予在中国证券登记结算有限责任公司上海分公司完成相关登记手续。</p>	<p>具体内容详见2017年5月9日刊登于上海证券交易所网站www.sse.com.cn的《关于2017年股票期权激励计划首期股票期权授予登记完成的公告》（公告编号：2017-041）。</p>
<p>2017年9月26日召开第二届董事会第十一次会议审议通过了《关于公司2017年股票期权激励计划所涉激励对象、期权数量及行权价格调整的议案》，公司股票期权激励对象由57人调整为56人，公司2017年股票期权激励计划首次已获授但尚未行权的股票期权数量由2,290,000份调整为2,270,000份。</p>	<p>具体内容详见2017年9月27日刊登于上海证券交易所网站www.sse.com.cn的《关于调整2017年股票期权激励计划首期激励对象、授予数量及行权价格的公告》（公告编号：2017-063）</p>
<p>2018年3月15日，公司召开第二届董事会第十三次会议和第二届监事会第十一次会议，审议通过了《关于注销不符合激励条件的激励对象已获授但尚未行权的股票期权的议案》、《关于公司2017年股票期权激励计划首次授予股票期权第一个行权期不符合行权条件的议案》、《关于公司2017年股票期权激励计划预留部分调整及授予相关事项的议案》，公司独立董事对此发表了同意的独立意见。</p>	<p>具体内容详见公司于2018年3月16日刊登于上海证券交易所网站www.sse.com.cn的《关于股票期权激励计划预留部分调整及授予相关事项的公告》、《关于注销公司股票期权激励计划首次授予股票期权的公告》、《关于调整2017年股票期权激励计划首期激励对象、授予数量的公告》（公告编号：2018-013、2018-014、2018-017）。</p>
<p>2018年4月26日，公司召开第二届董事会第十四次会议和第二届监事会第十二次会议，审议通过了《关于公司2017年股票期权激励计划所涉激励对象、期权数量及行权价格调整的议案》，同意公司2017年股票期权激励计划预留授予激</p>	<p>具体内容详见公司于2018年4月27日刊登于上海证券交易所网站www.sse.com.cn的《关于调整2017年股票期权激励计划相关事项的公告》（公告编号：2018-025）。</p>

<p>励对象由 52 人调整为 51 人, 预留授予股票期权数量由 120 万份调整为 119 万份; 同意公司 2017 年股票期权激励计划首次授予股票期权的行权价格由 64.70 元/股调整为 64.20 元/股, 预留授予股票期权的行权价格由 67.30 元/股调整为 66.80 元/股。公司独立董事对此发表了独立意见。</p>	
<p>2018 年 9 月 11 日, 公司召开第二届董事会第十六次会议和第二届监事会第十四次会议审议通过了《关于公司 2017 年股票期权激励计划所涉激励对象、期权数量及行权价格调整的议案》, 同意公司 2017 年股票期权激励计划预留授予激励对象由 51 人调整为 49 人, 预留授予股票期权数量由 119 万份调整为 114 万份; 同意公司 2017 年股票期权激励计划首次授予股票期权的行权价格由 64.20 元/股调整为 63.90 元/股, 预留授予股票期权的行权价格由 66.80 元/股调整为 66.50 元/股。</p>	<p>具体内容详见公司于 2018 年 9 月 11 日刊登于上海证券交易所网站 www.sse.com.cn 的《关于调整 2017 年股票期权激励计划相关事项的公告》(公告编号: 2018-045)。</p>
<p>2019 年 4 月 19 日, 公司召开第二届董事会第十九次会议和第二届监事会第十七次会议审议通过了《关于调整公司 2017 年股票期权激励计划所涉激励对象及期权数量的议案》, 公司股票期权激励计划首次授予的激励对象由 54 人调整为 52 人, 预留授予的激励对象由 49 人调整为 46 人; 首次授予股票期权的数量由 312.2 万份减少为 288.4 万份, 预留授予股票期权的数量由 114 万份减少为 105 万份。</p>	<p>具体内容详见公司于 2019 年 4 月 11 日刊登于上海证券交易所网站 www.sse.com.cn 的《关于调整 2017 年股票期权激励计划相关事项的公告》(公告编号: 2019-034)</p>
<p>2019 年 4 月 19 日, 公司召开第二届董事会第十九次会议和第二届监事会第十七次会议审议通过了《关于公司 2017 年股票期权激励计划首次授予股票期权第二个行权期及预留授予股票期权第一个行权期不符合行权条件的议案》, 对首次授予的激励对象已获授的第二个行权期对应行权比例的股票期权 123.6 万份进行注销, 首次授予股票期权的数量由 288.4 万份调整为 164.8 万份。对预留授予的激励对象已获授的第一个行权期对应行权比例的股票期权 54 万份进行注销, 预留授予股票期权的数量由 108 万份调整为 54 万份。</p>	<p>具体内容详见公司于 2019 年 4 月 11 日刊登于上海证券交易所网站 www.sse.com.cn 的《关于公司 2017 年股票期权激励计划首次授予股票期权第二个行权期及预留授予股票期权第一个行权期不符合行权条件的议案》(公告编号: 2019-035)</p>

(二) 临时公告未披露或有后续进展的激励情况

股权激励情况

适用 不适用

其他说明

适用 不适用

员工持股计划情况

适用 不适用

其他激励措施

适用 不适用

十四、重大关联交易

(一)与日常经营相关的关联交易

1、已在临时公告披露且后续实施无进展或变化的事项

适用 不适用

2、已在临时公告披露，但有后续实施的进展或变化的事项

适用 不适用

3、临时公告未披露的事项

适用 不适用

(二) 资产或股权收购、出售发生的关联交易

1、已在临时公告披露且后续实施无进展或变化的事项

适用 不适用

2、已在临时公告披露，但有后续实施的进展或变化的事项

适用 不适用

3、临时公告未披露的事项

适用 不适用

4、涉及业绩约定的，应当披露报告期内的业绩实现情况

适用 不适用

(三)共同对外投资的重大关联交易

1、已在临时公告披露且后续实施无进展或变化的事项

适用 不适用

2、已在临时公告披露，但有后续实施的进展或变化的事项

适用 不适用

3、临时公告未披露的事项

适用 不适用

(四)关联债权债务往来

1、已在临时公告披露且后续实施无进展或变化的事项

适用 不适用

2、已在临时公告披露，但有后续实施的进展或变化的事项

适用 不适用

3、临时公告未披露的事项

适用 不适用

(五)其他

适用 不适用

十五、重大合同及其履行情况

(一) 托管、承包、租赁事项

1、托管情况

适用 不适用

2、承包情况

适用 不适用

3、租赁情况

适用 不适用

(二) 担保情况

适用 不适用

(三) 委托他人进行现金资产管理的情况

1. 委托理财情况

(1) 委托理财总体情况

适用 不适用

单位：元 币种：人民币

类型	资金来源	发生额	未到期余额	逾期未收回金额
保本浮动收益	自有资金	899,090,000.00	0	0
保本浮动收益	募集资金	15,000,000.00	0	0
保本固定收益	自有资金	655,000,000.00	0	0

保本固定收益	募集资金	585,000,000.00	0	0
--------	------	----------------	---	---

其他情况适用 不适用

(2) 单项委托理财情况

√适用 □不适用

单位：元 币种：人民币

受托人	委托理财类型	委托理财金额	委托理财起始日期	委托理财终止日期	资金来源	资金投向	报酬确定方式	年化收益率	预期收益(如有)	实际收益或损失	实际收回情况	是否经过法定程序	未来是否有委托理财计划	减值准备计提金额(如有)
万和证券	收益凭证	100,000,000.00	2018年3月23日	2018年5月31日	自有资金		保本固定收益	5.30%		1,001,917.81	101,001,917.81	是	是	
万和证券	收益凭证	300,000,000.00	2018年4月13日	2018年6月26日	募集资金		保本固定收益	5.20%		3,164,693.92	303,164,693.92	是	是	
兴业银行	理财产品	4,990,000.00	2018年5月30日	2018年6月11日	自有资金		保本浮动收益	1.96%		3,207.63	4,993,207.63	是	是	
东方证券	券商收益凭证	50,000,000.00	2018年6月4日	2018年6月28日	自有资金		保本固定收益	3.93%		129,178.08	50,129,178.08	是	是	
平安银行	理财产品	50,000,000.00	2018年6月1日	2018年6月29日	自有资金		保本浮动收益	3.60%		138,082.19	50,138,082.19	是	是	
兴业银行	理财产品	55,000,000.00	2018年6月1日	2018年6月7日	自有资		保本浮动收益	3.91%		35,354.61	55,035,354.61	是	是	

					金									
兴业银行	理财产品	50,000,000.00	2018年6月1日	2018年6月11日	自有资金		保本浮动收益	5.16%		70,702.79	50,070,702.79	是	是	
光大证券	券商收益凭证	70,000,000.00	2018年6月13日	2018年6月27日	自有资金		保本固定收益	4.00%		108,758.37	70,108,758.37	是	是	
兴业银行	理财产品	70,000,000.00	2018年6月22日	2018年6月27日	自有资金		保本浮动收益	2.90%		27,808.22	70,027,808.22	是	是	
农业银行	理财产品	15,000,000.00	2018年4月4日	2018年6月27日	自有资金		保本浮动收益	2.90%		100,109.59	15,100,109.59	是	是	
中银国际证券	理财产品	20,000,000.00	2018年4月13日	2018年6月27日	自有资金		保本浮动收益	5.10%		209,784.49	20,209,784.49	是	是	
万和证券	券商收益凭证	150,000,000.00	2018年7月3日	2018年12月27日	自有资金		保本固定收益	5.00%		3,636,986.30	153,636,986.30	是	是	
万和证券	券商收益凭证	250,000,000.00	2018年7月3日	2018年12月27日	募集资金		保本固定收益	5.00%		6,061,643.84	256,061,643.84	是	是	
兴业银行	理财产品	100,000,000.00	2018年7月3日	2018年9月14日	自有资金		保本浮动收益	1.43%		286,794.52	100,286,794.52	是	是	
平安银行	理财产品	35,000,000.00	2018年7月3日	2018年12月27日	自有资		保本浮动收益	4.80%		814,684.93	35,814,684.93	是	是	

			日	日	金									
农业银行	理财产品	5,000,000.00	2018年7月3日	2018年7月12日	自有资金		保本浮动收益	2.20%		2,712.33	5,002,712.33	是	是	
农业银行	理财产品	6,000,000.00	2018年7月3日	2018年8月13日	自有资金		保本浮动收益	2.70%		18,197.26	6,018,197.26	是	是	
农业银行	理财产品	4,000,000.00	2018年7月3日	2018年7月12日	自有资金		保本浮动收益	2.20%		2,169.86	4,002,169.86	是	是	
厦门国际银行	理财产品	100,000,000.00	2018年7月4日	2018年11月28日	自有资金		保本浮动收益	5.37%		2,164,166.67	102,164,166.67	是	是	
光大银行	理财产品	35,000,000.00	2018年7月20日	2018年11月9日	募集资金		保本固定收益	4.78%		513,333.33	35,513,333.33	是	是	
光大银行	结构性存款	15,000,000.00	2018年7月20日	2018年11月9日	自有资金		保本固定收益	4.78%		220,000.00	15,220,000.00	是	是	
农业银行	理财产品	5,200,000.00	2018年7月24日	2018年8月13日	自有资金		保本浮动收益	2.20%		6,268.49	5,206,268.49	是	是	
兴业银行	理财产品	30,000,000.00	2018年7月26日	2018年9月14日	自有资金		保本浮动收益	1.73%		71,013.70	30,071,013.70	是	是	

农业银行	理财产品	15,000,000.00	2018年7月27日	2018年12月28日	自有资金		保本浮动收益	1.68%		106,068.49	15,106,068.49	是	是	
兴业银行	理财产品	3,900,000.00	2018年8月2日	2018年12月14日	自有资金		保本浮动收益	2.90%		41,521.64	3,941,521.64	是	是	
兴业银行	理财产品	6,000,000.00	2018年8月7日	2018年11月12日	自有资金		保本浮动收益	2.90%		46,241.10	6,046,241.10	是	是	
建设银行	理财产品	5,000,000.00	2018年8月15日	2018年12月26日	自有资金		保本浮动收益	3.35%		61,034.25	5,061,034.25	是	是	
兴业银行	理财产品	2,500,000.00	2018年8月14日	2018年11月12日	自有资金		保本浮动收益	2.94%		18,125.00	2,518,125.00	是	是	
兴业银行	理财产品	5,000,000.00	2018年8月21日	2018年9月14日	自有资金		保本浮动收益	1.28%		4,223.62	5,004,223.62	是	是	
建设银行	理财产品	2,500,000.00	2018年8月22日	2018年12月26日	自有资金		保本浮动收益	3.35%		28,910.96	2,528,910.96	是	是	
兴业银行	理财产品	4,000,000.00	2018年9月4日	2018年9月14日	自有资金		保本浮动收益	2.70%		2,958.90	4,002,958.90	是	是	
建设银行	理财产品	900,000.00	2018年9月5日	2018年12月27日	自有资金		保本浮动收益	3.32%		9,252.51	909,252.51	是	是	

农业银行	理财产品	1,600,000.00	2018年9月19日	2018年12月27日	自有资金		保本浮动收益	2.85%		12,368.22	1,612,368.22	是	是	
平安银行	理财产品	20,000,000.00	2018年9月28日	2018年12月6日	自有资金		保本浮动收益	2.61%		98,537.54	20,098,537.54	是	是	
平安银行	理财产品	5,000,000.00	2018年9月28日	2018年12月24日	自有资金		保本浮动收益	0.51%		6,054.72	5,006,054.72	是	是	
农业银行	理财产品	12,000,000.00	2018年9月29日	2018年12月27日	自有资金		保本浮动收益	2.90%		84,854.79	12,084,854.79	是	是	
农业银行	理财产品	15,000,000.00	2018年9月29日	2018年12月27日	募集资金		保本浮动收益	2.90%		106,068.49	15,106,068.49	是	是	
光大银行	理财产品	80,000,000.00	2018年10月25日	2018年11月26日	自有资金		保本固定收益	3.59%		251,444.44	80,251,444.44	是	是	
农业银行	理财产品	13,000,000.00	2018年11月9日	2018年12月27日	自有资金		保本浮动收益	2.75%		47,013.70	13,047,013.70	是	是	
兴业银行	理财产品	90,000,000.00	2018年11月20日	2018年11月22日	自有资金		保本浮动收益	1.35%		6,657.53	90,006,657.53	是	是	
光大银行	理财产品	90,000,000.00	2018年11月22日	2018年12月27日	自有资		保本固定收益	3.80%		328,125.00	90,328,125.00	是	是	

			日	日	金									
兴业 银行	理财 产品	9,000,000.00	2018 年 11 月 23 日	2018 年 12 月 28 日	自有 资金		保本 浮动 收益	0.59%		5,111.08	9,005,111.08	是	是	
兴业 银行	理财 产品	20,000,000.00	2018 年 11 月 29 日	2018 年 12 月 14 日	自有 资金		保本 浮动 收益	2.77%		22,752.81	20,022,752.81	是	是	
厦门 国际 银行	理财 产品	100,000,000.00	2018 年 11 月 29 日	2018 年 12 月 28 日	自有 资金		保本 固定 收益	3.67%		291,666.67	100,291,666.67	是	是	
兴业 银行	理财 产品	17,000,000.00	2018 年 11 月 30 日	2018 年 12 月 14 日	自有 资金		保本 浮动 收益	2.77%		18,050.56	17,018,050.56	是	是	
兴业 银行	理财 产品	100,000,000.00	2018 年 11 月 30 日	2018 年 12 月 14 日	自有 资金		保本 浮动 收益	2.27%		87,260.27	100,087,260.27	是	是	
兴业 银行	理财 产品	16,500,000.00	2018 年 12 月 6 日	2018 年 12 月 28 日	自有 资金		保本 浮动 收益	0.58%		5,787.54	16,505,787.54	是	是	

其他情况

适用 不适用

(3) 委托理财减值准备

适用 不适用

2. 委托贷款情况**(1) 委托贷款总体情况**

适用 不适用

其他情况

适用 不适用

(2) 单项委托贷款情况

适用 不适用

其他情况

适用 不适用

(3) 委托贷款减值准备

适用 不适用

3. 其他情况

适用 不适用

(四) 其他重大合同

适用 不适用

1、2017年3月25日，公司的控股子公司上海稍息网络科技有限公司与天津万达传媒有限公司签署了《战略合作框架协议》，双方合作期间为本协议签订之日起五年，合作期间，稍息网络计划在全部分院线体系下媒介资源，投入总价值金额累计不低于3亿元人民币，用于战略合作业务投入，天津万达传媒有限公司给予同业排他权益。具体内容可以详见公司于2017年3月25日披露在www.sse.com.cn网站上《关于控股子公司与天津万达传媒有限公司签订战略合作框架协议的公告》（公告编号：2017-028）。截至2018年12月31日万达合同万达影院渠道共进场417家门店2258台按摩椅。

2、2017年2月27日，公司与北京暴风魔镜科技有限公司在上海签署了《战略合作框架协议》，共同就按摩器具行业的VR设备、内容、技术等开展全面战略合作，合作期限为3年，自2017年2月27日起至2020年2月26日。具体内容可以详见公司于2017年2月28日披露在www.sse.com.cn网站上《上海荣泰健康科技股份有限公司关于与北京暴风魔镜科技有限公司签订战略合作框架协议的公告》（公告编号：2017-021）。

截至2018年12月31日，荣泰智能APP上线，支持VR控制按摩椅。公司库存暴风魔镜5350套。北京暴风魔镜公司团队解散，后续不再提供新的技术、内容支持。

十六、其他重大事项的说明

适用 不适用

十七、积极履行社会责任的工作情况

(一) 上市公司扶贫工作情况

适用 不适用

(二) 社会责任工作情况

适用 不适用

上海荣泰健康科技股份有限公司认真履行企业社会责任，主要体现在：公司生产经营保持平稳态势，主营业务顺利推进，确保产值、利润稳定；精神文明建设和企业文化建设全面提升，党建工作、工会工作喜获多项硕果。公司已通过 ISO9001：2015 质量管理体系认证、ISO13485：2016 医疗器械—质量管理体系认证、ISO14001：2015 环境管理体系认证，荣泰产品获得了 CE、ETL、ERP、GS、ROHS、REACH 等多项品质和安全认证。

1. 理论学习

两年来，公司把推进“两学一做”学习教育常态化制度化、加强党员和公司管理班子理论学习，作为企业发展的重中之重。坚持用习近平总书记系列重要讲话武装头脑、指导实践、推动工作，教育引导公司党员和管理骨干学思践悟、知行合一，不断增强政治意识、大局意识、核心意识、看齐意识。

公司重视发挥党组织在企业的政治核心作用和政治引领作用，深入学习贯彻党的十九大精神和习近平新时代中国特色社会主义思想，党支部组织开展党的十九大知识竞赛、征文演讲、主题党日等活动，明确创建工作的指导思想、目标要求、工作措施，提出创建工作“一年启动，二年深化，三年提高”的总体要求，努力以创建“和谐企业”为抓手，加强企业党建工作，形成党建品牌，推进学习型、服务型、创新型企业建设，全面提升精神文明建设水平。

公司党支部制定了企业“2017-2018 年度文明单位创建规划”，以及党员和职工“学习教育和培训计划”，做到“学习有计划，创建有规划，理论有提高，工作有成效”。

2. 员工教育

公司重视加强对员工的教育和企业文化建设，充分利用党员活动室、支部网站、微信群、企业文化宣传栏，向职工宣传社会主义核心价值观，宣传企业社会责任和企业使命。

两年来，公司组织各部门负责人先后参加了工商、税务、工会等开设的培训班学习，还组织 5 名公司职工参加青浦区“上善讲堂”培训宣讲会，2018 年，公司组织管理人员与职工参加镇工会安排的“心理健康系列培训”，职工参与率 95%以上。

3. 员工录用

公司严格遵守《劳动法》和《劳动合同法》，录用职工公开透明、程序规范，招聘工作“公开、公平、公正”。

4. 劳动保护

公司认真贯彻“安全第一、预防为主、综合治理、以人为本”的安全生产方针，建立了《加强防火安全工作制度》、《劳保用品管理制度》、《车辆安全管理》等制度，定期开展安全生产大检查，每年召开安全生产专题会议，落实安全生产责任制。

每年组织开展职代会，会前认真地听取职工的意见、建议和要求，把职代会浅见的合理化建议形成条文，提供给公司领导参考，由于发挥了职代会的作用，融洽了职工与领导间的关系，创造了稳定有序的工作环境，促进了公司的经济发展。按时定额地提取并缴纳了工会经费，每年一次安排公司全体员工外出进行体检。定期在公司举办“紧急救护与健康知识讲座”，为女职工开设“妇女常见病预防”的专题讲座；积极开展职工文化体育活动。

6. 诚信经营

公司认真贯彻执行合同法及相关法律法规，秉承信用至上的经营理念，努力做到“以诚为本，恪守信用”，在企业发展的同时，不断提升诚信管理水平，积极推动社会诚信体系建设。

公司坚持将诚实守信贯穿于企业的一切经营活动之中，每年制定计划，定期检查落实，在管理人员和员工中开展“公正、包容、责任、诚信”价值取向宣传教育和法制教育，在企业公开栏上开辟专栏进行宣传；同时积极推进廉政建设，将党员和中高层管理人员廉政情况，在职代会上向职工代表通报，接受职工监督；在职工中倡导诚实守信为荣，每年表彰先进部门、优秀员工。

7. 社区文明建设

公司积极参与社区文明建设，与地区有关单位开展结对共建，做到同创共建、合作共赢。公司建立多个结对共建基地，包括朱家角西湖新村、朱家角敬老院、朱家角小学、朱家角阳光之家、朱家角消防队等，经常开展志愿者社会服务，形成志愿者服务常态化机制，满意度达到 98%以上。

公司积极响应青浦区委、区政府、镇党委的号召，开展“迎接首届进口博览会”活动。18年6月5日，在镇社会党委组织召开的《护航进博会“两新”展风采》主题活动中，公司党支部向企业员工发出“护航进博会倡议”，得到广泛响应。此外公司党支部和公司团委组织开展了多项“为创全助威 为进博加油”主题活动。

目前，荣泰公司志愿者共有 150 人，占公司职工 20%，其中党员 40 人，占公司党员 95%。两年来，荣泰公司志愿者积极开展各类志愿者活动。多次走进社区、走向社会，组织“千城放粽 端午传情”和“党员亮身份 护航进博会”活动；参加“益行角里”城市志愿服务站，在在古镇去为游客和周边居民提供信息咨询和文明宣传服务；积极参与和谐社会建设和精神文明建设，深入到周边社区居委和朱家角志愿服务中心等志愿服务基地，携手上海青浦区乐思汇公益发展中心组织开展形式多样的、丰富多彩的环保、助老、助困、助残等志愿服务活动，有针对性的提供法律援助、信息咨询、

生活料理、心理疏导、环保宣传等志愿服务活动并对街道“结对”的特困户进行爱心捐助。

8. 救灾捐助

公司一贯把救灾捐助作为履行企业社会责任的重要工作。2018年6月由镇社会党委向村居、辖区学校发起“微心愿”征集活动，公司党支部和公司团委认领了该次活动80%的微心愿，向社区困难群众捐赠各项生活和学习用品。

(三) 环境信息情况

1. 属于环境保护部门公布的重点排污单位的公司及其重要子公司的环保情况说明

适用 不适用

2. 重点排污单位之外的公司的环保情况说明

适用 不适用

公司不属于环境保护部门公布的重点排污单位。公司仅保留非严重污染的工艺流程，并对供应商加强管理，要求供应商遵守环保生产的要求。

3. 重点排污单位之外的公司未披露环境信息的原因说明

适用 不适用

4. 报告期内披露环境信息内容的后续进展或变化情况的说明

适用 不适用

(四) 其他说明

适用 不适用

十八、可转换公司债券情况

(一) 转债发行情况

适用 不适用

(二) 报告期转债持有人及担保人情况

适用 不适用

(三) 报告期转债变动情况

适用 不适用

报告期转债累计转股情况

适用 不适用

(四) 转股价格历次调整情况

适用 不适用

(五) 公司的负债情况、资信变化情况及在未来年度还债的现金安排

适用 不适用

(六) 转债其他情况说明

适用 不适用

第六节 普通股股份变动及股东情况

一、 普通股股本变动情况

(一) 普通股股份变动情况表

1、 普通股股份变动情况表

报告期内，公司普通股股份总数及股本结构未发生变化。

2、 普通股股份变动情况说明

适用 不适用

3、 普通股股份变动对最近一年和最近一期每股收益、每股净资产等财务指标的影响
(如有)

适用 不适用

4、 公司认为必要或证券监管机构要求披露的其他内容

适用 不适用

(二) 限售股份变动情况

适用 不适用

单位：股

股东名称	年初限售股数	本年解除限售股数	本年增加限售股数	年末限售股数	限售原因	解除限售日期
天胥九鼎	7,248,000	7,248,000	0	0	首次公开发行承诺 12 个月内不减持	2018 年 1 月 12 日
天盘九鼎	6,872,000	6,872,000	0	0	首次公开发行承诺 12 个月内不减持	2018 年 1 月 12 日
应建森	1,000,000	1,000,000	0	0	首次公开发行承诺 12 个月内不减持	2018 年 1 月 12 日
徐益平	900,000	900,000	0	0	首次公开发行承诺 12 个月内不减持	2018 年 1 月 12 日
廖金花	400,000	400,000	0	0	首次公开发行承诺 12 个月内不减持	2018 年 1 月 12 日

合计	16,420,000	16,420,000	0	0	/	/
----	------------	------------	---	---	---	---

二、 证券发行与上市情况

(一) 截至报告期内证券发行情况

适用 不适用

截至报告期内证券发行情况的说明（存续期内利率不同的债券，请分别说明）：

适用 不适用

(二) 公司普通股股份总数及股东结构变动及公司资产和负债结构的变动情况

适用 不适用

(三) 现存的内部职工股情况

适用 不适用

三、 股东和实际控制人情况

(一) 股东总数

截止报告期末普通股股东总数(户)	7,390
年度报告披露日前上一月末的普通股股东总数(户)	10,985
截止报告期末表决权恢复的优先股股东总数(户)	0
年度报告披露日前上一月末表决权恢复的优先股股东总数(户)	0

(二) 截止报告期末前十名股东、前十名流通股股东（或无限售条件股东）持股情况表

单位：股

前十名股东持股情况							
股东名称 (全称)	报告期内 增减	期末持股数量	比例(%)	持有有限 售条件股 份数量	质押或冻结情况		股东 性质
					股份 状态	数量	
林琪	500,400	40,500,400	28.93	40,000,000	无	0	境内自然人
林光荣	0	25,700,000	18.36	25,700,000	无	0	境内自然人
林珏	0	10,000,000	7.14	10,000,000	无	0	境内自然人
宁波立嘉	0	5,880,000	4.20	5,880,000	质押	3,030,000	其他
宁波正嘉	0	5,000,000	3.57	5,000,000	质押	2,950,000	其他
天盘投资	-1,952,200	4,919,800	3.51	0	无	0	其他
天胥投资	-2,874,378	4,373,622	3.12	0	无	0	其他
中国银行-嘉实成长收益型证券投资基金	2,047,084	3,806,906	2.72	0	无	0	其他
全国社保基金一零二组合	0	3,032,944	2.17	0	无	0	其他

中国农业银行股份有限公司—嘉实领先成长混合型证券投资基金	115,800	2,128,522	1.52	0	无	0	其他
前十名无限售条件股东持股情况							
股东名称	持有无限售条件流通股的数量	股份种类及数量					
		种类	数量				
苏州天盘湛卢九鼎投资中心（有限合伙）	4,919,800	人民币普通股	4,919,800				
苏州天胥湛卢九鼎投资中心（有限合伙）	4,373,622	人民币普通股	4,373,622				
中国银行—嘉实成长收益型证券投资基金	3,806,906	人民币普通股	3,806,906				
全国社保基金一零二组合	3,032,944	人民币普通股	3,032,944				
中国农业银行股份有限公司—嘉实领先成长混合型证券投资基金	2,128,522	人民币普通股	2,128,522				
香港中央结算有限公司	2,092,207	人民币普通股	2,092,207				
中国工商银行股份有限公司—泓德远见回报混合型证券投资基金	1,326,717	人民币普通股	1,326,717				
中国人民人寿保险股份有限公司—传统—普通保险产品	1,283,947	人民币普通股	1,283,947				
中国银行股份有限公司—嘉实成长增强灵活配置混合型证券投资基金	958,056	人民币普通股	958,056				
徐益平	900,000	人民币普通股	900,000				
上述股东关联关系或一致行动的说明	上述前十名有限售条件股东中，林琪、林光荣、林珏为一致行动人；天盘投资、天胥投资为一致行动人。除此之外，公司未知其他股东之间是否存在关联关系或一致行动人关系。						
表决权恢复的优先股股东及持股数量的说明	不适用						

前十名有限售条件股东持股数量及限售条件

√适用 □不适用

单位：股

序号	有限售条件股东名称	持有的有限售条件股份数量	有限售条件股份可上市交易情况		限售条件
			可上市交易时间	新增可上市交易股份数量	
1	林琪	40,000,000	2020年1月11日	0	36个月
2	林光荣	25,700,000	2020年1月11日	0	36个月
3	林珏	10,000,000	2020年1月11日	0	36个月
4	宁波立嘉	5,880,000	2020年1月11日	0	36个月
5	宁波正嘉	5,000,000	2020年1月11日	0	36个月
6	林萍	1,000,500	2020年1月11日	0	36个月

7	林光胜	1,000,000	2020年1月 11日	0	36个月
上述股东关联关系或一致行动的说明		上述有限售条件股东中，林琪、林光荣、林珏、林光胜为一致行动人。除此之外，公司未知其他股东之间是否存在关联关系或一致行动人关系。			

(三) 战略投资者或一般法人因配售新股成为前 10 名股东

适用 不适用

四、 控股股东及实际控制人情况

(一) 控股股东情况

1 法人

适用 不适用

2 自然人

适用 不适用

姓名	林光荣
国籍	中国
是否取得其他国家或地区居留权	否
主要职业及职务	董事长
姓名	林琪
国籍	中国
是否取得其他国家或地区居留权	是
主要职业及职务	董事、总经理

3 公司不存在控股股东情况的特别说明


适用 不适用

4 报告期内控股股东变更情况索引及日期

适用 不适用

5 公司与控股股东之间的产权及控制关系的方框图

适用 不适用



注：林琪直接持有荣泰健康 4050.04 万股，占发行后公司总股本 14000 万股的 28.93%，通过宁波正嘉间接持有荣泰健康 200 万股，占发行后公司总股本 14000 万股的 1.43%，合计持有占发行后公司总股本 14000 万股的 30.36%，为公司的控股股东。

(二) 实际控制人情况

1 法人

适用 不适用

2 自然人

适用 不适用

姓名	林光荣
国籍	中国
是否取得其他国家或地区居留权	否
主要职业及职务	董事长
过去 10 年曾控股的境内外上市公司情况	无
姓名	林琪
国籍	中国
是否取得其他国家或地区居留权	是
主要职业及职务	董事、总经理
过去 10 年曾控股的境内外上市公司情况	无

3 公司不存在实际控制人情况的特别说明


适用 不适用

4 报告期内实际控制人变更情况索引及日期

适用 不适用

5 公司与实际控制人之间的产权及控制关系的方框图

适用 不适用



6 实际控制人通过信托或其他资产管理方式控制公司

适用 不适用

(三) 控股股东及实际控制人其他情况介绍

适用 不适用

五、 其他持股在百分之十以上的法人股东

适用 不适用

六、 股份限制减持情况说明

适用 不适用

第七节 优先股相关情况

适用 不适用

第八节 董事、监事、高级管理人员和员工情况

一、持股变动情况及报酬情况

(一) 现任及报告期内离任董事、监事和高级管理人员持股变动及报酬情况

√适用 □不适用

单位：万股

姓名	职务(注)	性别	年龄	任期起始日期	任期终止日期	年初持股数	年末持股数	年度内股份增减变动量	增减变动原因	报告期内从公司获得的税前报酬总额(万元)	是否在公司关联方获取报酬
林琪	董事、总经理	男	43	2013年10月21日	2019年10月14日	4,000.00	4,050.04	50.04	增持	110.41	否
林光荣	董事长	男	73	2013年10月21日	2019年10月14日	2,570.00	2,570.00	0.00	无	77.01	否
林光胜	董事、副总经理	男	65	2013年10月21日	2019年10月14日	100.00	100.00	0.00	无	69.07	否
应建森	董事、财务负责人、董事会秘书	男	48	2013年10月21日	2019年10月14日	100.00	79.25	-20.75	减持	104.41	否
徐益平	副总经理	男	60	2013年10月21日	2019年10月14日	90.00	90.00	0.00	无	60.15	否
王军良	董事、核心技术人员	男	42	2016年10月15日	2019年10月14日	0.00	0.00	0.00	无	98.77	否
张波	董事	男	46	2013年10月21日	2019年10月14日	0.00	0.00	0.00	无	104.42	否
胡建军	独立董事	男	43	2014年9月5日	2019年10月14日	0.00	0.00	0.00	无	11.91	否
汪东	独立董事	男	45	2014年9月5日	2019年10月14日	0.00	0.00	0.00	无	11.91	否
姜广策	独立董事	男	48	2016年10月15日	2019年10月14日	0.00	0.00	0.00	无	11.91	否

吴小刚	监事	男	40	2016年10月15日	2019年10月14日	0.00	0.00	0.00	无	91.86	否
刘顺斌	监事	男	42	2016年10月15日	2019年10月14日	0.00	0.00	0.00	无	31.88	否
董杰	监事	男	31	2013年10月21日	2019年10月14日	0.00	0.00	0.00	无	18.17	否
合计	/	/	/	/	/	6,860.00	6,889.29	29.29	/	801.88	/

姓名	主要工作经历
林琪	现任公司董事、总经理，上海艾荣达、浙江艾荣达、一诺康品、荣泰器材、纳普科技、宁波梅山荣昶投资、宁波梅山尚荣投资管理有限公司、及上海幸卓执行董事、总经理。
林光荣	现任公司董事长。
林光胜	现任公司副总经理，浙江艾荣达监事。
应建森	现任公司财务负责人、董事会秘书。
王军良	现任公司董事、啾隐科技、纳普科技、上海幸卓监事
张波	现任公司董事、投资总监，康乃尔化学工业股份有限公司董事、丹东医创药业有限责任公司董事、山东汇锋传动股份有限公司董事、曲靖众一精细化工股份有限公司董事、苏州凯恩资本管理股份有限公司董事、江苏飞船股份有限公司、广州技诺智能设备有限公司董事、辽宁田园实业有限公司董事。
胡建军	现任天职国际会计事务所（特殊普通合伙）副主任会计师兼上海分所所长、上海自贸试验区分所所长及合伙人、晶科电力科技股份有限公司董事，青岛征和工业股份有限公司独立董事。（新增）爱柯迪股份有限公司独立董事。
汪东	现任公司独立董事、上海泰坦科技股份有限公司独立董事。
姜广策	现任公司独立董事，西藏德传投资管理有限公司执行董事、上海珪瓚投资管理有限公司执行董事、深圳市爱杰特医药科技有限公司监事。
吴小刚	现任公司监事会主席，上海椅茂贸易有限公司监事、一诺康品监事、荣泰健身总经理、广东么么乐网络科技有限公司。
刘顺斌	现任公司人事部经理、公司监事。
董杰	现任制造一部二科科长、公司监事
徐益平	现任公司副总经理。

其它情况说明

□适用 √不适用

(二)董事、高级管理人员报告期内被授予的股权激励情况

√适用 □不适用

√适用 □不适用

单位:股

姓名	职务	年初持有股票期权数量	报告期新授予股票期权数量	报告期内可行权股份	报告期股票期权行权股份	股票期权行权价格(元)	期末持有股票期权数量	报告期末市价(元)
林光胜	董事、副总经理	250,000	-75,000	0	0	66.5	175,000	28.36
应建森	董事、董事会秘书、财务负责人	200,000	-60,000	0	0	66.5	140,000	28.36
王军良	董事、技术中心总监	100,000	-30,000	0	0	66.5	70,000	28.36
合计	/	550,000	-165,000	0	0	/	385,000	/

注：因 2017 年度净利润相比 2014-2016 年的三年平均值的增长率为 57.82%，公司首次授予的股票期权第一个行权期的业绩考核目标未达到。公司根据《2017 年股票期权激励计划（修订）》的相关规定，对首次授予的激励对象已获授的第一个行权期对应行权比例的股票期权进行注销，具体详见公司于上海证券交易所网站发布的《关于注销公司股票期权激励计划首次授予股票期权的公告》（公告编号：2018-014）。

单位:股

姓名	职务	年初持有限制性股票数量	报告期新授予限制性股票数量	限制性股票的授予价格(元)	已解锁股份	未解锁股份	期末持有限制性股票数量	报告期末市价(元)
----	----	-------------	---------------	---------------	-------	-------	-------------	-----------

应建森	董事、财务负责人、董事会秘书	1,000,000	0	/	1,000,000	0	0	28.36
徐益平	副总经理	900,000	0	/	900,000	0	0	28.36
合计	/	1,900,000		/	1,900,000	0		/

二、现任及报告期内离任董事、监事和高级管理人员的任职情况

(一) 在股东单位任职情况

√适用 □不适用

任职人员姓名	股东单位名称	在股东单位担任的职务	任期起始日期	任期终止日期
应建森	宁波正嘉投资中心（有限合伙）	执行事务合伙人		
王军良	宁波立嘉投资中心（有限合伙）	执行事务合伙人		
在股东单位任职情况的说明				

(二) 在其他单位任职情况

√适用 □不适用

任职人员姓名	其他单位名称	在其他单位担任的职务	任期起始日期	任期终止日期
林琪	宁波荣昶	执行董事，经理	2017-09-05	
林琪	荣泰器材	执行董事	2014-06-25	
林琪	浙江艾荣达	执行董事兼总经理	2014-07-05	
林琪	宁波尚荣	经理，执行董事	2017-09-05	
林琪	上海幸卓	执行董事兼总经理	2015-04-25	
林琪	一诺康品	执行董事兼总经理	2011-07-05	

林琪	上海艾荣达	执行董事兼总经理	2011-07-11	
林琪	纳普科技	执行董事兼总经理	2015-07-29	
林光胜	浙江艾荣达	监事	2014-07-05	
张波	丹东医创药业有限责任公司	董事	2013-09-04	
张波	曲靖众一精细化工股份有限公司	董事	2012-09-01	
张波	苏州凯恩资本管理股份有限公司	董事	2018-01-25	
张波	江苏飞船股份有限公司	监事	2015-09-23	
张波	广州技诺智能设备有限公司	董事	2017-10-30	
张波	辽宁田园实业有限公司	董事	2015-04-21	
张波	康乃尔化学工业股份有限公司	董事	2012-12-05	
胡建军	天职国际会计师事务所（特殊普通合伙）上海分所	法定代表人		
胡建军	天职国际会计师事务所（特殊普通合伙）上海自贸试验区分所	法定代表人		
胡建军	爱柯迪股份有限公司	董事	2018-08	
胡建军	晶科电力科技股份有限公司	董事	2017-07	
胡建军	青岛征和工业股份有限公司	董事		
汪东	上海泰坦科技股份有限公司	董事		
王军良	宁波立嘉投资中心(有限合伙)	法定代表人		
王军良	苏州艾欣荣新材料科技有限公司	执行董事		
王军良	杭州喵隐科技有限公司	监事		
王军良	上海幸卓智能科技有限公司	监事		
王军良	纳普(上海)网络科技有限公司	监事		
王军良	上海麦逸实业有限公司	监事		
姜广策	西藏德传投资管理有限公司	执行董事, 经理		
姜广策	上海珪瓚投资管理有限公司	执行董事		
姜广策	深圳市爱杰特医药科技有限公司	监事		

吴小刚	广东么么乐网络科技有限公司	董事		
吴小刚	荣泰器材	总经理		
吴小刚	一诺康品	监事		
吴小刚	上海椅茂	监事		
在其他单位任职情况的说明				

三、董事、监事、高级管理人员报酬情况

√适用 □不适用

董事、监事、高级管理人员报酬的决策程序	2014 年 9 月 5 日召开的 2014 年第三次临时股东大会审议通过的《关于支付公司董事、监事年度津贴的议案》；2016 年 12 月 1 日召开第二届董事会第二次会议审议通过《关于调整公司高级管理人员的议案》
董事、监事、高级管理人员报酬确定依据	《关于支付公司董事、监事年度津贴的议案》、《关于调整公司高级管理人员薪酬的议案》
董事、监事和高级管理人员报酬的实际支付情况	不存在应付未付董事、监事和高级管理管理人员报酬情形
报告期末全体董事、监事和高级管理人员实际获得的报酬合计	801.88 万元

四、公司董事、监事、高级管理人员变动情况

□适用 √不适用

五、近三年受证券监管机构处罚的情况说明

□适用 √不适用

六、母公司和主要子公司的员工情况

(一) 员工情况

母公司在职员工的数量	738
主要子公司在职员工的数量	964
在职员工的数量合计	1,702
母公司及主要子公司需承担费用的离退休职工人数	37
专业构成	
专业构成类别	专业构成人数
生产人员	1,015
销售人员	279
技术人员	233
财务人员	40
行政人员	135
合计	1,702
教育程度	
教育程度类别	数量(人)
硕士及以上	13
本科	264
大专	359
大专以下	1,066
合计	1,702

(二) 薪酬政策

√适用 □不适用

为创造具有竞争力的薪酬体系，公司薪酬与考核委员会根据国家《劳动法》、《劳动合同法》及人事管理的相关政策规定制定了公司薪酬管理制度。

公司根据生产岗位人员及非生产岗位人员不同工作特点，对两类人员采用不同的薪资组成。生产人员的薪酬由计时工资+加班工资+计件工资构成。其中计件工资是主要部分，在1~3个月试用期内只发放计时工资及加班工资。计时工资按照基本工资 \div 21.75*本月实际工作天数计算，基本工资根据工种、职级及入职年限确定，相同工种、职级及入职年限的劳务派遣与自主招聘合同工基本工资相同；加班工资按照国家法定要求加计倍数计算；计件工资根据不同产品、不同部件定量计算。非生产人员的薪酬由计时工资+加班工资+绩效工资构成，其中，计时工资及加班工资的计算方式与生产人员相同，绩效工资根据职等、职级确定，是非生产人员工资的主要部分。

公司未来将根据上海市平均工资水平及经营业绩情况，适时调整薪酬政策，以保证公司薪酬体系的竞争力。

(三) 培训计划

适用 不适用

公司行政人事根据公司次年发展目标、上年培训情况进行总结，制定次年的培训计划。

(四) 劳务外包情况

适用 不适用

劳务外包的工时总数	256,082
劳务外包支付的报酬总额	8,630,529.00

七、其他

适用 不适用

第九节 公司治理

一、 公司治理相关情况说明

适用 不适用

公司按照《公司法》、《证券法》、《上市公司章程指引》、等法律、法规及规范性文件的规定，制订了《公司章程》，建立了由股东大会、董事会、监事会和经理层组成的权责明确、相互制衡的公司治理架构，并制定了《上海荣泰健康科技股份有限公司股东大会议事规则》、《上海荣泰健康科技股份有限公司董事会议事规则》、《上海荣泰健康科技股份有限公司监事会议事规则》、《上海荣泰健康科技股份有限公司独立董事工作制度》、《上海荣泰健康科技股份有限公司控股股东和实际控制人行为规范》、《上海荣泰健康科技股份有限公司董事、监事、高级管理人员行为准则》、《上海荣泰健康科技股份有限公司关联交易管理办法》、《上海荣泰健康科技股份有限公司对外担保管理制度》、《上海荣泰健康科技股份有限公司对外投资管理制度》、《远期外汇交易业务内部控制制度》等配套规章制度，相关制度符合上市公司治理的规范性文件规定。按照上市公司的规范性要求，公司董事会设立了战略委员会、审计委员会、提名委员会、薪酬与考核委员会等四个专门委员会，并制定了各专门委员会相关的工作规则。

在公司运行期间，股东大会、董事会、监事会、经理层等相关机构和人员，均按照《公司法》、《公司章程》和公司其他规章制度，各尽其责、协调制衡，有效地保证了公司治理的规范运作。

公司治理与中国证监会相关规定的要求是否存在重大差异；如有重大差异，应当说明原因

适用 不适用

二、 股东大会情况简介

会议届次	召开日期	决议刊登的指定网站的查询索引	决议刊登的披露日期
2017 年年度股东大会	2018 年 4 月 11 日	详见刊登于上海证券交易所网站 www.sse.com.cn 的《2017 年年度股东大会决议公告》	2018 年 4 月 12 日
2018 年第一次临时股东大会	2018 年 8 月 21 日	详见刊登于上海证券交易所网站 www.sse.com.cn 的《2018 年第一次临时股东大会公告》	2018 年 8 月 21 日

股东大会情况说明

适用 不适用

三、 董事履行职责情况

(一) 董事参加董事会和股东大会的情况

董事姓名	是否独立董事	参加董事会情况						参加股东大会情况
		本年应参加董事会次数	亲自出席次数	以通讯方式参加次数	委托出席次数	缺席次数	是否连续两次未亲自参加会议	出席股东大会的次数
林琪	否	5	5	0	0	0	否	1
林光荣	否	5	5	0	0	0	否	2
林光胜	否	5	5	0	0	0	否	2
张波	否	5	5	0	0	0	否	1
应建森	否	5	5	0	0	0	否	2
王军良	否	5	5	0	0	0	否	2
姜广策	是	5	1	4	0	0	否	2
汪东	是	5	1	4	0	0	否	2

胡建军	是	5	2	3	0	0	否	1
-----	---	---	---	---	---	---	---	---

连续两次未亲自出席董事会会议的说明

适用 不适用

年内召开董事会会议次数	5
其中：现场会议次数	0
通讯方式召开会议次数	0
现场结合通讯方式召开会议次数	5

(二) 独立董事对公司有关事项提出异议的情况

适用 不适用

(三) 其他

适用 不适用

四、 董事会下设专门委员会在报告期内履行职责时所提出的重要意见和建议，存在异议事项的，应当披露具体情况

适用 不适用

五、 监事会发现公司存在风险的说明

适用 不适用

六、 公司就其与控股股东在业务、人员、资产、机构、财务等方面存在的不能保证独立性、不能保持自主经营能力的情况说明

适用 不适用

存在同业竞争的，公司相应的解决措施、工作进度及后续工作计划

适用 不适用

七、 报告期内对高级管理人员的考评机制，以及激励机制的建立、实施情况

适用 不适用

八、 是否披露内部控制自我评价报告

适用 不适用

公司根据《企业内部控制基本规范》及其配套指引的规定和其他内部控制监管要求，结合公司内部控制制度和评价办法，在内部控制日常监督和专项监督的基础上，对公司于2018年12月31日（内部控制评价报告基准日）的内部控制有效性进行了

评价，并按照证监会和上交所规定的格式、内容及要求编制了《2018 年度内部控制评价报告》。

根据公司财务报告内部控制重大缺陷的认定情况，公司于 2018 年 12 月 31 日不存在财务报告内部控制重大缺陷，公司已按照《企业内部控制基本规范》及其配套指引的规定和其他内部控制监管要求在所有重大方面保持了有效的财务报告内部控制。根据公司非财务报告内部控制重大缺陷认定情况，公司于 2018 年 12 月 31 日未发现非财务报告内部控制重大缺陷。

公司对《2018 年度内部控制评价报告》进行了披露，详见上海证券交易所网站（www.sse.com.cn）。

报告期内内部控制存在重大缺陷情况的说明

适用 不适用

九、 内部控制审计报告的相关情况说明

适用 不适用

无

是否披露内部控制审计报告：是

十、 其他

适用 不适用

第十节 公司债券相关情况

适用 不适用

第十一节 财务报告

一、 审计报告

√适用 □不适用

审 计 报 告

中汇会审[2019]1173号

上海荣泰健康科技股份有限公司全体股东：

一、 审计意见

我们审计了上海荣泰健康科技股份有限公司(以下简称荣泰健康公司)财务报表,包括2018年12月31日的合并及母公司资产负债表,2018年度的合并及母公司利润表、合并及母公司现金流量表、合并及母公司所有者权益变动表以及财务报表附注。

我们认为,后附的财务报表在所有重大方面按照企业会计准则的规定编制,公允反映了荣泰健康公司2018年12月31日的合并及母公司财务状况以及2018年度的合并及母公司经营成果和现金流量。

二、 形成审计意见的基础

我们按照中国注册会计师审计准则的规定执行了审计工作。审计报告的“注册会计师对财务报表审计的责任”部分进一步阐述了我们在这些准则下的责任。按照中国注册会计师职业道德守则,我们独立于荣泰健康公司,并履行了职业道德方面的其他责任。我们相信,我们获取的审计证据是充分、适当的,为发表审计意见提供了基础。

三、 关键审计事项

关键审计事项是我们根据职业判断,认为对本期财务报表审计最为重要的事项。这些事项的应对以对财务报表整体进行审计并形成审计意见为背景,我们不对这些事项单独发表意见。我们确定下列事项是需要在审计报告中沟通的关键审计事项。

(一) 收入确认

1、 事项描述

荣泰健康公司主要从事按摩器材的生产与销售，2018年度的营业收入为2,295,648,224.52元，公司销售渠道多样，关于收入具体确认原则的会计政策详见：第十一节财务报告-36(1)，关于收入的披露详见附注七-60-“营业收入和营业成本”。

由于收入是荣泰健康公司的关键业绩指标之一，从而存在管理层为了达到特定目标或期望而操纵收入确认时点的固有风险，我们将收入确认识别为关键审计事项。

2、审计中的应对

我们针对收入确认实施的主要审计程序如下：

(1)了解、测试和评价管理层与收入确认相关的关键内部控制的设计的合理性和运行的有效性；

(2)选取样本检查销售合同，识别与商品所有权上的风险和报酬转移相关的合同条款与条件，评价公司的收入确认时点是否符合企业会计准则的要求；

(3)在本年记录的客户中选取样本，函证其交易金额和往来款项，评价收入确认的真实性和准确性；

(4)获取本年度销售清单，对本年记录的收入交易选取样本，核对销售合同、发票、出库单、报关单、结算单等支持性文件，以评价相关收入确认是否符合公司的会计政策；

(5)就资产负债表日前后记录的收入交易，选取样本，核对签收单、报关单、结算单及其他支持性文件，以评价收入是否被记录于恰当的会计期间。

(二) 股份支付

1、事项描述

关于股份支付确认与计量的会计政策详见附注五“重要会计政策和会计估计”-33“股份支付”，关于股份支付的披露详见附注十三“股份支付”。荣泰健康实施了2017年度股票期权激励计划，向激励对象授予股票期权。2018年度公司确认股份支付费用3,185,663.86元，管理层在确定股份支付费用时，需要

(1)选择恰当的估值模型、关键参数及基础数据，以计算股票期权在授予日的公允价值；

(2) 预计行权条件的满足情况，结合历史离职率预期，估计预计可行权的股票期权数量。

鉴于该激励计划对财务报表影响重大，且其估值涉及管理层重大估计和判断，因此我们将其作为关键审计事项。

2、审计中的应对

我们对股份支付实施的相关程序包括：

(1) 复核股东大会及董事会决议所批准的激励计划，包括激励对象、授予数量、授予价格、考核管理办法等；

(2) 评价管理层所选用的估值模型的恰当性；参考公开市场数据，评价关键参数及假设的合理性，检查管理层所使用的估值模型基础数据的准确性；

(3) 复核管理层对股票期权的行权条件能否达成的预期，以及对预计可行权数量所作估计的合理性；

(4) 检查管理层对股权激励计划及相关估计是否充分披露。

四、其他信息

荣泰健康公司管理层(以下简称管理层)对其他信息负责。其他信息包括2018年年度报告中涵盖的信息，但不包括财务报表和我们的审计报告。

我们对财务报表发表的审计意见不涵盖其他信息，我们也不对其他信息发表任何形式的鉴证结论。

结合我们对财务报表的审计，我们的责任是阅读其他信息，在此过程中，考虑其他信息是否与财务报表或我们在审计过程中了解到的情况存在重大不一致或者似乎存在重大错报。

基于我们已执行的工作，如果我们确定其他信息存在重大错报，我们应当报告该事实。在这方面，我们无任何事项需要报告。

五、管理层和治理层对财务报表的责任

管理层负责按照企业会计准则的规定编制财务报表，使其实现公允反映，并设计、执行和维护必要的内部控制，以使财务报表不存在由于舞弊或错误导致的重大错报。

在编制财务报表时，管理层负责评估荣泰健康公司的持续经营能力，披露与持续经营相关的事项(如适用)，并运用持续经营假设，除非管理层计划清算荣泰健康公司、终止运营或别无其他现实的选择。

荣泰健康公司治理层(以下简称治理层)负责监督荣泰健康公司的财务报告过程。

六、注册会计师对财务报表审计的责任

我们的目标是对财务报表整体是否不存在由于舞弊或错误导致的重大错报获取合理保证，并出具包含审计意见的审计报告。合理保证是高水平的保证，但并不能保证按照审计准则执行的审计在某一重大错报存在时总能发现。错报可能由于舞弊或错误导致，如果合理预期错报单独或汇总起来可能影响财务报表使用者依据财务报表作出的经济决策，则通常认为错报是重大的。

在按照审计准则执行审计工作的过程中，我们运用职业判断，并保持职业怀疑。同时，我们也执行以下工作：

(一) 识别和评估由于舞弊或错误导致的财务报表重大错报风险，设计和实施审计程序以应对这些风险，并获取充分、适当的审计证据，作为发表审计意见的基础。由于舞弊可能涉及串通、伪造、故意遗漏、虚假陈述或凌驾于内部控制之上，未能发现由于舞弊导致的重大错报的风险高于未能发现由于错误导致的重大错报的风险。

(二) 了解与审计相关的内部控制，以设计恰当的审计程序。

(三) 评价管理层选用会计政策的恰当性和作出会计估计及相关披露的合理性。

(四) 对管理层使用持续经营假设的恰当性得出结论。同时，根据获取的审计证据，就可能对荣泰健康公司持续经营能力产生重大疑虑的事项或情况是否存在重大不确定性得出结论。如果我们得出结论认为存在重大不确定性，审计准则要求我们在审计报告中提请报表使用者注意财务报表中的相关披露；如果披露不充分，我们应当发表非无保留意见。我们的结论基于截至审计报告日可获得的信息。然而，未来的事项或情况可能导致荣泰健康公司不能持续经营。

(五) 评价财务报表的总体列报、结构和内容(包括披露), 并评价财务报表是否公允反映相关交易和事项。

(六) 就荣泰健康公司中实体或业务活动的财务信息获取充分、适当的审计证据, 以对财务报表发表审计意见。我们负责指导、监督和执行集团审计, 并对审计意见承担全部责任。

我们与治理层就计划的审计范围、时间安排和重大审计发现等事项进行沟通, 包括沟通我们在审计中识别出的值得关注的内部控制缺陷。

我们还就已遵守与独立性相关的职业道德要求向治理层提供声明, 并与治理层沟通可能被合理认为影响我们独立性的所有关系和其他事项, 以及相关的防范措施(如适用)。

从与治理层沟通过的事项中, 我们确定哪些事项对本期财务报表审计最为重要, 因而构成关键审计事项。我们在审计报告中描述这些事项, 除非法律法规禁止公开披露这些事项, 或在极少数情形下, 如果合理预期在审计报告中沟通某事项造成的负面后果超过在公众利益方面产生的益处, 我们确定不应在审计报告中沟通该事项。

中汇会计师事务所(特殊普通合伙)

中国注册会计师:

(项目合伙人)

中国·杭州

中国注册会计师:

报告日期: 2019 年 4 月 19 日

二、 财务报表

合并资产负债表
2018 年 12 月 31 日

编制单位：上海荣泰健康科技股份有限公司

单位：元 币种：人民币

项目	附注	期末余额	期初余额	2018 年 12 月 31 日	2017 年 12 月 31 日
流动资产：					
货币资金		1,085,940,166.12	992,116,065.24	1,085,940,166.12	992,116,065.24
结算备付金					
拆出资金					
交易性金融资产					
以公允价值计量且其变动计入当期损益的金融资产			4,220,891.50		4,220,891.50
衍生金融资产					
应收票据及应收账款		120,482,086.31	134,252,691.82	120,482,086.31	134,252,691.82
其中：应收票据		1,504,743.91	693,443.57	1,504,743.91	693,443.57
应收账款		118,977,342.40	133,559,248.25	118,977,342.40	133,559,248.25
预付款项		85,658,867.87	72,314,393.87	85,658,867.87	72,314,393.87
应收保费					
应收分保账款					
应收分保合同准备金					
其他应收款		23,747,867.31	23,508,554.92	23,747,867.31	23,508,554.92
其中：应收利息		442,882.36	1,804,760.36	442,882.36	1,804,760.36
应收股利					
买入返售金融资产					
存货		151,930,437.98	190,568,154.45	151,930,437.98	190,568,154.45
合同资产					
持有待售资产					
一年内到期的非流动资产					
其他流动资产		128,592,444.99	244,377,398.87	128,592,444.99	244,377,398.87
流动资产合计		1,596,351,870.58	1,661,358,150.67	1,596,351,870.58	1,661,358,150.67
非流动资产：					
发放贷款和垫款					
债权投资					
可供出售金融资产		6,371,018.98	1,000,000.00	6,371,018.98	1,000,000.00
其他债权投资					
持有至到期投资					
长期应收款					
长期股权投资		42,448,633.75	38,356,274.62	42,448,633.75	38,356,274.62
其他权益工具投资					
其他非流动金融资产					
投资性房地产		1,620,772.21	1,787,539.93	1,620,772.21	1,787,539.93
固定资产		369,517,500.74	368,549,819.04	369,517,500.74	368,549,819.04
在建工程		28,030,081.19	6,918,087.66	28,030,081.19	6,918,087.66
生产性生物资产					
油气资产					
无形资产		70,364,356.70	71,219,456.81	70,364,356.70	71,219,456.81
开发支出					
商誉		524,488.05	322,660.29	524,488.05	322,660.29
长期待摊费用		12,474,573.71	9,317,006.19	12,474,573.71	9,317,006.19
递延所得税资产		31,492,297.01	21,651,200.48	31,492,297.01	21,651,200.48
其他非流动资产		7,618,498.54	6,659,340.43	7,618,498.54	6,659,340.43
非流动资产合计		570,462,220.88	525,781,385.45	570,462,220.88	525,781,385.45
资产总计		2,166,814,091.46	2,187,139,536.12	2,166,814,091.46	2,187,139,536.12
流动负债：					
短期借款		105,000,000.00	150,000,000.00	105,000,000.00	150,000,000.00
向中央银行借款					
吸收存款及同业存放					
拆入资金					
交易性金融负债					
以公允价值计量且其变动计入当期损益的金融负债		16,200,634.00	9,049,000.00	16,200,634.00	9,049,000.00
衍生金融负债					
应付票据及应付账款		344,150,047.57	498,491,137.93	344,150,047.57	498,491,137.93

预收款项		56,738,570.55	25,946,694.54	56,738,570.55	25,946,694.54
合同负债					
卖出回购金融资产款					
应付手续费及佣金					
应付职工薪酬		22,462,771.13	31,298,903.39	22,462,771.13	31,298,903.39
应交税费		28,582,437.41	31,856,538.99	28,582,437.41	31,856,538.99
其他应付款		20,079,892.46	30,569,939.54	20,079,892.46	30,569,939.54
其中：应付利息		214,337.41	176,839.43	214,337.41	176,839.43
应付股利					
应付分保账款					
保险合同准备金					
代理买卖证券款					
代理承销证券款					
持有待售负债					
一年内到期的非流动负债		17,000,000.00		17,000,000.00	
其他流动负债					
流动负债合计		610,214,353.12	777,212,214.39	610,214,353.12	777,212,214.39
非流动负债：					
保险合同准备金					
长期借款		30,000,000.00		30,000,000.00	
应付债券					
其中：优先股					
永续债					
长期应付款					
长期应付职工薪酬					
预计负债		23,206,122.49	22,862,715.18	23,206,122.49	22,862,715.18
递延收益		5,248,877.46	3,873,876.12	5,248,877.46	3,873,876.12
递延所得税负债					
其他非流动负债					
非流动负债合计		58,454,999.95	26,736,591.30	58,454,999.95	26,736,591.30
负债合计		668,669,353.07	803,948,805.69	668,669,353.07	803,948,805.69
所有者权益（或股东权益）：					
实收资本（或股本）		140,000,000.00	140,000,000.00	140,000,000.00	140,000,000.00
其他权益工具					
其中：优先股					
永续债					
资本公积		724,639,436.91	739,021,811.61	724,639,436.91	739,021,811.61
减：库存股					
其他综合收益		-13,815.43		-13,815.43	
专项储备					
盈余公积		70,000,000.00	48,618,407.93	70,000,000.00	48,618,407.93
一般风险准备					
未分配利润		555,053,907.08	439,225,220.27	555,053,907.08	439,225,220.27
归属于母公司所有者权益合计		1,489,679,528.56	1,366,865,439.81	1,489,679,528.56	1,366,865,439.81
少数股东权益		8,465,209.83	16,325,290.62	8,465,209.83	16,325,290.62
所有者权益（或股东权益）合计		1,498,144,738.39	1,383,190,730.43	1,498,144,738.39	1,383,190,730.43
负债和所有者权益（或股东权益）总计		2,166,814,091.46	2,187,139,536.12	2,166,814,091.46	2,187,139,536.12

法定代表人：林琪 主管会计工作负责人：应建森 会计机构负责人：廖金花

母公司资产负债表

2018 年 12 月 31 日

编制单位：上海荣泰健康科技股份有限公司

单位：元 币种：人民币

项目	附注	期末余额	期初余额	2018 年 12 月 31 日	2017 年 12 月 31 日
流动资产：					
货币资金		772,414,837.88	734,712,191.70	772,414,837.88	734,712,191.70
交易性金融资产					

以公允价值 计量且其变动 计入当期损益 的金融资产			4,220,891.50		4,220,891.50
衍生金融资 产					
应收票据及 应收账款		225,432,711.74	333,387,363.48	225,432,711.74	333,387,363.48
其中：应收票 据		1,504,743.91	444,972.04	1,504,743.91	444,972.04
应收 账款		223,927,967.83	332,942,391.44	223,927,967.83	332,942,391.44
预付款项		7,113,145.52	6,584,265.79	7,113,145.52	6,584,265.79
其他应收款		4,028,099.35	7,377,090.86	4,028,099.35	7,377,090.86
其中：应收利 息		442,882.36	1,804,760.36	442,882.36	1,804,760.36
应收 股利					
存货		122,366,786.10	141,526,169.32	122,366,786.10	141,526,169.32
合同资产					
持有待售资 产					
一年内到期 的非流动资产					
其他流动资 产		106,097,924.24	227,384,385.44	106,097,924.24	227,384,385.44
流动资产 合计		1,237,453,504.83	1,455,192,358.09	1,237,453,504.83	1,455,192,358.09
非流动资产：					
债权投资					
可供出售金 融资产					
其他债权投 资					
持有至到期 投资					
长期应收款					
长期股权投 资		551,348,371.34	436,357,404.08	551,348,371.34	436,357,404.08
其他权益工 具投资					
其他非流动 金融资产					
投资性房地 产		1,620,772.21	1,787,539.93	1,620,772.21	1,787,539.93
固定资产		117,834,101.18	113,967,549.60	117,834,101.18	113,967,549.60
在建工程		24,058,434.32	73,504.27	24,058,434.32	73,504.27
生产性生物 资产					
油气资产					
无形资产		53,391,888.45	53,243,693.02	53,391,888.45	53,243,693.02
开发支出					
商誉					
长期待摊费 用		6,331,523.01	3,482,692.30	6,331,523.01	3,482,692.30
递延所得税 资产		9,441,268.24	7,204,791.45	9,441,268.24	7,204,791.45
其他非流动 资产		7,123,019.38	5,100,321.50	7,123,019.38	5,100,321.50
非流动资 产合计		771,149,378.13	621,217,496.15	771,149,378.13	621,217,496.15
资产总 计		2,008,602,882.96	2,076,409,854.24	2,008,602,882.96	2,076,409,854.24
流动负债：					
短期借款		5,000,000.00	150,000,000.00	5,000,000.00	150,000,000.00
交易性金融 负债					
以公允价值 计量且其变动		16,200,634.00	9,049,000.00	16,200,634.00	9,049,000.00

计入当期损益的金融负债					
衍生金融负债					
应付票据及应付账款	383,041,487.44	460,345,048.36	383,041,487.44	460,345,048.36	
预收款项	33,061,193.75	17,303,915.73	33,061,193.75	17,303,915.73	
合同负债					
应付职工薪酬	8,252,353.00	14,372,907.33	8,252,353.00	14,372,907.33	
应交税费	15,137,592.46	21,949,799.72	15,137,592.46	21,949,799.72	
其他应付款	7,585,612.42	7,116,853.63	7,585,612.42	7,116,853.63	
其中：应付利息	6,041.87	176,839.43	6,041.87	176,839.43	
应付股利					
持有待售负债					
一年内到期的非流动负债					
其他流动负债					
流动负债合计	468,278,873.07	680,137,524.77	468,278,873.07	680,137,524.77	
非流动负债：					
长期借款					
应付债券					
其中：优先股					
永续债					
长期应付款					
长期应付职工薪酬					
预计负债	23,206,122.49	22,862,715.18	23,206,122.49	22,862,715.18	
递延收益	3,445,335.33	3,725,939.33	3,445,335.33	3,725,939.33	
递延所得税负债					
其他非流动负债					
非流动负债合计	26,651,457.82	26,588,654.51	26,651,457.82	26,588,654.51	
负债合计	494,930,330.89	706,726,179.28	494,930,330.89	706,726,179.28	
所有者权益（或股东权益）：					
实收资本（或股本）	140,000,000.00	140,000,000.00	140,000,000.00	140,000,000.00	
其他权益工具					
其中：优先股					
永续债					
资本公积	741,482,798.41	738,297,134.55	741,482,798.41	738,297,134.55	
减：库存股					
其他综合收益					
专项储备					
盈余公积	70,000,000.00	48,618,407.93	70,000,000.00	48,618,407.93	
未分配利润	562,189,753.66	442,768,132.48	562,189,753.66	442,768,132.48	
所有者权益（或股东权益）合计	1,513,672,552.07	1,369,683,674.96	1,513,672,552.07	1,369,683,674.96	
负债和所有者权益（或股东权益）总计	2,008,602,882.96	2,076,409,854.24	2,008,602,882.96	2,076,409,854.24	

法定代表人：林琪 主管会计工作负责人：应建森 会计机构负责人：廖金花

合并利润表
2018 年 1—12 月

单位:元 币种:人民币

项目	附注	2018 年度	2017 年度
项目	附注	本期发生额	上期发生额
一、营业总收入		2,295,648,224.52	1,917,792,077.36
其中:营业收入		2,295,648,224.52	1,917,792,077.36
利息收入			
已赚保费			
手续费及佣金收入			
二、营业总成本		2,003,781,240.77	1,662,716,246.82
其中:营业成本		1,513,604,749.59	1,184,976,013.72
利息支出			
手续费及佣金支出			
退保金			
赔付支出净额			
提取保险合同准备金 净额			
保单红利支出			
分保费用			
税金及附加		6,299,798.76	4,470,189.09
销售费用		283,483,894.65	263,387,534.17
管理费用		78,937,013.37	69,873,324.71
研发费用		108,756,593.98	101,132,286.77
财务费用		2,572,271.96	31,116,009.89
其中:利息费用		11,368,837.18	7,325,941.81
利息收入		4,661,195.25	12,421,605.69
资产减值损失		10,126,918.46	7,760,888.47
信用减值损失			
加:其他收益		8,592,969.19	6,850,858.51
投资收益(损失以“-” 号填列)		-8,225,892.80	55,410.03
其中:对联营企业和合 营企业的投资收益		-826,640.87	814,613.46
净敞口套期收益(损失 以“-”号填列)			
公允价值变动收益(损 失以“-”号填列)		-10,797,525.50	-4,699,108.50
资产处置收益(损失以 “-”号填列)		-749,920.16	234,542.95

汇兑收益（损失以“-”号填列）			
三、营业利润（亏损以“-”号填列）		280,686,614.48	257,517,533.53
加：营业外收入		4,582,737.98	3,012,435.27
减：营业外支出		3,404,579.87	888,679.28
四、利润总额（亏损总额以“-”号填列）		281,864,772.59	259,641,289.52
减：所得税费用		31,925,138.10	33,053,272.44
五、净利润（净亏损以“-”号填列）		249,939,634.49	226,588,017.08
（一）按经营持续性分类		249,939,634.49	226,588,017.08
1.持续经营净利润（净亏损以“-”号填列）		249,939,634.49	226,588,017.08
2.终止经营净利润（净亏损以“-”号填列）			
（二）按所有权归属分类		249,939,634.49	226,588,017.08
1.归属于母公司股东的净利润		249,210,278.88	216,175,428.53
2.少数股东损益		729,355.61	10,412,588.55
六、其他综合收益的税后净额		-18,420.57	
归属母公司所有者的其他综合收益的税后净额		-13,815.43	
（一）不能重分类进损益的其他综合收益			
1.重新计量设定受益计划变动额			
2.权益法下不能转损益的其他综合收益			
3.其他权益工具投资公允价值变动			
4.企业自身信用风险公允价值变动			
（二）将重分类进损益的其他综合收益		-13,815.43	
1.权益法下可转损益的其他综合收益			
2.可供出售金融资产公允价值变动损益			
3.持有至到期投资重分类为可供出售金融资产损益			
4.现金流量套期损益			

的有效部分			
5. 外币财务报表折算差额		-13,815.43	
6. 其他			
7. 可供出售金融资产公允价值变动损益			
8. 金融资产重分类计入其他综合收益的金额			
9. 持有至到期投资重分类为可供出售金融资产损益			
10. 其他债权投资信用减值准备			
11. 现金流量套期储备（现金流量套期损益的有效部分）			
12. 其他			
归属于少数股东的其他综合收益的税后净额		-4,605.14	
七、综合收益总额		249,921,213.92	226,588,017.08
归属于母公司所有者的综合收益总额		249,196,463.45	216,175,428.53
归属于少数股东的综合收益总额		724,750.47	10,412,588.55
八、每股收益：			
（一）基本每股收益（元/股）		1.78	1.58
（二）稀释每股收益（元/股）		1.78	1.58

本期发生同一控制下企业合并的，被合并方在合并前实现的净利润为：0 元，上期被合并方实现的净利润为：0 元。

法定代表人：林琪 主管会计工作负责人：应建森 会计机构负责人：廖金花

母公司利润表
2018 年 1—12 月

单位：元 币种：人民币

项目	附注	2018 年度	2017 年度
项目	附注	本期发生额	上期发生额
一、营业收入		1,887,184,456.05	1,742,393,855.32
减：营业成本		1,357,246,979.96	1,195,263,565.05

税金及附加		2,355,654.62	1,175,594.44
销售费用		132,473,396.58	126,944,322.81
管理费用		45,025,145.72	49,784,049.18
研发费用		72,997,643.58	84,354,630.38
财务费用		-4,731,516.34	28,658,312.45
其中：利息费用		7,066,501.09	7,240,969.81
利息收入		2,952,455.11	11,834,079.07
资产减值损失		1,755,122.14	2,868,360.42
信用减值损失			
加：其他收益		7,690,147.26	5,720,750.45
投资收益（损失以“-”号填列）		5,770,396.97	1,075,836.06
其中：对联营企业和合营企业的投资收益		1,773,836.91	1,113,090.63
净敞口套期收益（损失以“-”号填列）			
公允价值变动收益（损失以“-”号填列）		-10,797,525.50	-4,699,108.50
资产处置收益（损失以“-”号填列）		137,853.60	248,796.80
二、营业利润（亏损以“-”号填列）		282,862,902.12	255,691,295.40
加：营业外收入		3,291,569.25	935,798.03
减：营业外支出		1,047,329.18	611,035.75
三、利润总额（亏损总额以“-”号填列）		285,107,142.19	256,016,057.68
减：所得税费用		32,303,928.94	32,331,978.39
四、净利润（净亏损以“-”号填列）		252,803,213.25	223,684,079.29
（一）持续经营净利润（净亏损以“-”号填列）		252,803,213.25	223,684,079.29
（二）终止经营净利润（净亏损以“-”号填列）			
五、其他综合收益的税后净额			
（一）不能重分类进损益的其他综合收益			
1. 重新计量设定受益计划变动额			
2. 权益法下不能转损益的其他综合收益			
3. 其他权益工具投资公允价值变动			
4. 企业自身信用风险公允			

价值变动			
(二) 将重分类进损益的其他综合收益			
1. 权益法下可转损益的其他综合收益			
2. 可供出售金融资产公允价值变动损益			
3. 持有至到期投资重分类为可供出售金融资产损益			
4. 现金流量套期损益的有效部分			
5. 外币财务报表折算差额			
6. 其他			
2. 其他债权投资公允价值变动			
3. 可供出售金融资产公允价值变动损益			
4. 金融资产重分类计入其他综合收益的金额			
5. 持有至到期投资重分类为可供出售金融资产损益			
6. 其他债权投资信用减值准备			
7. 现金流量套期储备（现金流量套期损益的有效部分）			
8. 外币财务报表折算差额			
9. 其他			
六、综合收益总额		252,803,213.25	223,684,079.29
七、每股收益：			
(一) 基本每股收益(元/股)		1.81	1.60
(二) 稀释每股收益(元/股)		1.81	1.60

法定代表人：林琪 主管会计工作负责人：应建森 会计机构负责人：廖金花

合并现金流量表
2018 年 1—12 月

单位：元 币种：人民币

项目	附注	2018年度	2017年度
项目	附注	本期发生额	上期发生额
一、经营活动产生的现金流量：			
销售商品、提供劳务收到的现金		2,521,526,537.78	1,981,560,435.59
客户存款和同业存放款项净增加额			
向中央银行借款净增加额			
向其他金融机构拆入资金净增加额			
收到原保险合同保费取得的现金			
收到再保险业务现金净额			
保户储金及投资款净增加额			
处置以公允价值计量且其变动计入当期损益的金融资产净增加额			
收取利息、手续费及佣金的现金			
拆入资金净增加额			
回购业务资金净增加额			
代理买卖证券收到的现金净额			
收到的税费返还		77,235,303.49	89,094,291.67
收到其他与经营活动有关的现金		37,380,618.70	43,552,918.19
经营活动现金流入小计		2,636,142,459.97	2,114,207,645.45
购买商品、接受劳务支付的现金		1,706,093,872.70	1,268,711,127.09
客户贷款及垫款净增加额			
存放中央银行和同业款项净增加额			
支付原保险合同赔付款项的现金			
为交易目的而持有的金融资产净增加额			
拆出资金净增加额			
支付利息、手续费及佣金的现金			
支付保单红利的现金			
支付给职工以及为职工支		296,447,095.99	258,914,367.91

付的现金			
支付的各项税费		80,190,427.72	64,935,902.94
支付其他与经营活动有关的现金		292,058,108.84	240,326,886.76
经营活动现金流出小计		2,374,789,505.25	1,832,888,284.70
经营活动产生的现金流量净额		261,352,954.72	281,319,360.75
二、投资活动产生的现金流量：			
收回投资收到的现金		1,033,993.18	
取得投资收益收到的现金		14,672,006.82	
处置固定资产、无形资产和其他长期资产收回的现金净额		3,506,359.68	1,024,716.02
处置子公司及其他营业单位收到的现金净额			
收到其他与投资活动有关的现金		2,843,343,119.26	51,195,458.89
投资活动现金流入小计		2,862,555,478.94	52,220,174.91
购建固定资产、无形资产和其他长期资产支付的现金		130,598,490.99	158,569,364.85
投资支付的现金		11,246,018.98	38,325,000.00
质押贷款净增加额			
取得子公司及其他营业单位支付的现金净额			184,788.43
支付其他与投资活动有关的现金		2,720,288,261.83	273,726,100.00
投资活动现金流出小计		2,862,132,771.80	470,805,253.28
投资活动产生的现金流量净额		422,707.14	-418,585,078.37
三、筹资活动产生的现金流量：			
吸收投资收到的现金		4,800,000.00	742,472,500.00
其中：子公司吸收少数股东投资收到的现金		4,800,000.00	
取得借款收到的现金		210,000,000.00	223,560,000.00
发行债券收到的现金			
收到其他与筹资活动有关的现金			8,000,000.00
筹资活动现金流入小计		214,800,000.00	974,032,500.00
偿还债务支付的现金		208,000,000.00	308,740,000.00
分配股利、利润或偿付利息支付的现金		143,311,479.74	49,633,830.54

其中：子公司支付给少数股东的股利、利润		6,000,000.00	
支付其他与筹资活动有关的现金		25,443,304.02	18,650,000.00
筹资活动现金流出小计		376,754,783.76	377,023,830.54
筹资活动产生的现金流量净额		-161,954,783.76	597,008,669.46
四、汇率变动对现金及现金等价物的影响		-2,075,177.22	-31,939,851.03
五、现金及现金等价物净增加额		97,745,700.88	427,803,100.81
加：期初现金及现金等价物余额		985,580,065.24	557,776,964.43
六、期末现金及现金等价物余额		1,083,325,766.12	985,580,065.24

法定代表人：林琪 主管会计工作负责人：应建森 会计机构负责人：廖金花

母公司现金流量表

2018 年 1—12 月

单位：元 币种：人民币

项目	附注	2018年度	2017年度
项目	附注	本期发生额	上期发生额
一、经营活动产生的现金流量：			
销售商品、提供劳务收到的现金		2,165,403,266.23	1,627,001,392.10
收到的税费返还		77,235,303.49	89,094,291.67
收到其他与经营活动有关的现金		19,205,802.26	18,506,607.21
经营活动现金流入小计		2,261,844,371.98	1,734,602,290.98
购买商品、接受劳务支付的现金		1,582,084,230.89	1,213,036,396.20
支付给职工以及为职工支付的现金		154,090,285.09	131,524,994.84
支付的各项税费		46,757,094.36	30,302,254.17
支付其他与经营活动有关的现金		139,660,599.80	120,173,957.96
经营活动现金流出小计		1,922,592,210.14	1,495,037,603.17
经营活动产生的现金流量净额		339,252,161.84	239,564,687.81
二、投资活动产生的现金流			

量:			
收回投资收到的现金		14,706,000.00	
取得投资收益收到的现金			
处置固定资产、无形资产和其他长期资产收回的现金净额		1,190,585.55	396,569.68
处置子公司及其他营业单位收到的现金净额			
收到其他与投资活动有关的现金		2,600,804,062.48	108,746,602.69
投资活动现金流入小计		2,616,700,648.03	109,143,172.37
购建固定资产、无形资产和其他长期资产支付的现金		56,303,705.44	66,929,432.25
投资支付的现金		112,250,000.00	384,720,305.24
取得子公司及其他营业单位支付的现金净额		1,673,130.35	
支付其他与投资活动有关的现金		2,477,788,261.83	273,226,100.00
投资活动现金流出小计		2,648,015,097.62	724,875,837.49
投资活动产生的现金流量净额		-31,314,449.59	-615,732,665.12
三、筹资活动产生的现金流量:			
吸收投资收到的现金			742,472,500.00
取得借款收到的现金		60,000,000.00	207,000,000.00
发行债券收到的现金			
收到其他与筹资活动有关的现金			
筹资活动现金流入小计		60,000,000.00	949,472,500.00
偿还债务支付的现金		205,000,000.00	265,700,000.00
分配股利、利润或偿付利息支付的现金		119,237,298.65	49,321,005.39
支付其他与筹资活动有关的现金			10,650,000.00
筹资活动现金流出小计		324,237,298.65	325,671,005.39
筹资活动产生的现金流量净额		-264,237,298.65	623,801,494.61
四、汇率变动对现金及现金等价物的影响		-2,076,167.42	-31,865,918.78
五、现金及现金等价物净增加额		41,624,246.18	215,767,598.52
加: 期初现金及现金等价物余额		728,176,191.70	512,408,593.18

六、期末现金及现金等价物余额		769,800,437.88	728,176,191.70
----------------	--	----------------	----------------

法定代表人：林琪 主管会计工作负责人：应建森 会计机构负责人：廖金花

合并所有者权益变动表
2018 年 1—12 月

单位:元 币种:人民币

项目	本期													少数股东权益	所有者权益合计
	归属于母公司所有者权益											小计			
	股本	其他权益工具			资本公积	减:库存股	其他综合收益	专项储备	盈余公积	一般风险准备	未分配利润		其他		
	优先股	永续债	其他												
一、上年期末余额	140,000,000.00				739,021,811.61				48,618,407.93		439,225,220.27		1,366,865,439.81	16,325,290.62	1,383,190,730.43
加:会计政策变更															
前期差错更正															
一控制下企业合并															
其他															
二、本年期初余额	140,000,000.00				739,021,811.61				48,618,407.93		439,225,220.27		1,366,865,439.81	16,325,290.62	1,383,190,730.43

2. 盈 余公 积转 增资 本(或 股本)																			
3. 盈 余公 积弥 补亏 损																			
4. 设 定受 益计 划变 动额 结转 留存 收益																			
5. 其 他综 合收 益结 转留 存收 益																			
5. 其 他																			
6. 其 他																			
(五) 专项 储备																			
1. 本 期提 取																			
2. 本																			

2018 年年度报告

期使用															
(六)其他															
四、本期末余额	140,000,000.00				724,639,436.91		-13,815.43		70,000,000.00		555,053,907.08		1,489,679,528.56	8,465,209.83	1,498,144,738.39

项目	上期														
	归属于母公司所有者权益												少数股东权益	所有者权益合计	
	股本	其他权益工具			资本公积	减：库存股	其他综合收益	专项储备	盈余公积	一般风险准备	未分配利润	其他			小计
		优先股	永续债	其他											
一、上年期末余额	52,500,000.00				85,059,911.66				26,250,000.00		287,418,199.67		451,228,111.33	5,912,702.07	457,140,813.40
加：会计政策变更															
前期差错更正															
同一控制下企业合并															

2018 年年度报告

其他													
二、本 年期 初余 额	52,500,000.00			85,059,911.66			26,250,000.00		287,418,199.67		451,228,111.33	5,912,702.07	457,140,813.40
三、本 期增 减变 动金 额（减 少以 “一 ”号 填列）	87,500,000.00			653,961,899.95			22,368,407.93		151,807,020.60		915,637,328.48	10,412,588.55	926,049,917.03
（一） 综合 收益 总额									216,175,428.53		216,175,428.53	10,412,588.55	226,588,017.08
（二） 所有 者投 入和 减少 资本	17,500,000.00			723,961,899.95							741,461,899.95		741,461,899.95
1. 所 有者 投入 的普 通股	17,500,000.00			711,943,548.46							729,443,548.46		729,443,548.46
2. 其 他权 益工 具持 有者 投入 资本													

2018 年年度报告

3. 股份支付计入所有者权益的金额				12,018,351.49							12,018,351.49		12,018,351.49
4. 其他													
(三) 利润分配							22,368,407.93	-64,368,407.93		-42,000,000.00			-42,000,000.00
1. 提取盈余公积							22,368,407.93	-22,368,407.93					
2. 提取一般风险准备													
3. 对所有者(或股东)的分配								-42,000,000.00		-42,000,000.00			-42,000,000.00
4. 其他													
(四) 所有者权益内部结转	70,000,000.00			-70,000,000.00									
1. 资	70,000,000.00			-70,000,000.00									

本公 积转 增资 本(或 股本)					0												
2. 盈 余公 积转 增资 本(或 股本)																	
3. 盈 余公 积弥 补亏 损																	
4. 设 定受 益计 划变 动额 结转 留存 收益																	
5. 其 他综 合收 益结 转留 存收 益																	
5. 其 他																	
6. 其 他																	
(五) 专项																	

储备													
1. 本期提取													
2. 本期使用													
(六) 其他													
四、本期末余额	140,000,000.00			739,021,811.61			48,618,407.93	439,225,220.27		1,366,865,439.81	16,325,290.62	1,383,190,730.43	

法定代表人：林琪 主管会计工作负责人：应建森 会计机构负责人：廖金花

母公司所有者权益变动表
2018 年 1—12 月

单位：元 币种：人民币

项目	本期										
	股本	其他权益工具			资本公积	减：库存股	其他综合收益	专项储备	盈余公积	未分配利润	所有者权益合计
		优先股	永续债	其他							
一、上年期末余额	140,000,000.00				738,297,134.55				48,618,407.93	442,513,813.21	1,369,429,355.69
加：会计政策变更										254,319.27	254,319.27
前期差错更正											
其他											
二、本年期初余额	140,000,000.00				738,297,134.55				48,618,407.93	442,768,132.48	1,369,683,674.96
三、本期增减变动金额（减少以“-”号填列）					3,185,663.86				21,381,592.07	119,421,621.18	143,988,877.11
（一）综合收益总额										252,803,213.25	252,803,213.25

2018 年年度报告

(二) 所有者投入和减少资本					3,185,663.86						3,185,663.86
1. 所有者投入的普通股											
2. 其他权益工具持有者投入资本											
3. 股份支付计入所有者权益的金额					3,185,663.86						3,185,663.86
4. 其他											
(三) 利润分配									21,381,592.07	-133,381,592.07	-112,000,000.00
1. 提取盈余公积									21,381,592.07	-21,381,592.07	
2. 对所有者(或股东)的分配										-112,000,000.00	-112,000,000.00
3. 其他											
(四) 所有者权益内部结转											
1. 资本公积转增资本(或股本)											
2. 盈余公积转增资本(或股本)											
3. 盈余公积弥补亏损											
4. 设定受益计划变动额结转留存收益											
5. 其他综合收益结转留存收益											
5. 其他											
6. 其他											
(五) 专项储备											
1. 本期提取											
2. 本期使用											
(六) 其他											
四、本期期末余额	140,000,000.00				741,482,798.41				70,000,000.00	562,189,753.66	1,513,672,552.07

项目	上期
----	----

2018 年年度报告

	股本	其他权益工具			资本公积	减：库存股	其他综合收益	专项储备	盈余公积	未分配利润	所有者权益合计
		优先股	永续债	其他							
一、上年期末余额	52,500,000.00				84,335,234.60				26,250,000.00	283,452,461.12	446,537,695.72
加：会计政策变更											
前期差错更正											
其他											
二、本年期初余额	52,500,000.00				84,335,234.60				26,250,000.00	283,452,461.12	446,537,695.72
三、本期增减变动金额（减少以“-”号填列）	87,500,000.00				653,961,899.95				22,368,407.93	159,315,671.36	923,145,979.24
（一）综合收益总额										223,684,079.29	223,684,079.29
（二）所有者投入和减少资本	17,500,000.00				723,961,899.95						741,461,899.95
1. 所有者投入的普通股	17,500,000.00				711,943,548.46						729,443,548.46
2. 其他权益工具持有者投入资本											
3. 股份支付计入所有者权益的金额					12,018,351.49						12,018,351.49
4. 其他											
（三）利润分配									22,368,407.93	-64,368,407.93	-42,000,000.00
1. 提取盈余公积									22,368,407.93	-22,368,407.93	
2. 对所有者（或股东）的分配										-42,000,000.00	-42,000,000.00
3. 其他											
（四）所有者权益内部结转	70,000,000.00				-70,000,000.00						
1. 资本公积转增资本（或股本）	70,000,000.00				-70,000,000.00						
2. 盈余公积转增资本（或股本）											

2018 年年度报告

3. 盈余公积弥补亏损											
4. 设定受益计划变动额结转留存收益											
5. 其他综合收益结转留存收益											
5. 其他											
6. 其他											
(五) 专项储备											
1. 本期提取											
2. 本期使用											
(六) 其他											
四、本期期末余额	140,000,000.00				738,297,134.55				48,618,407.93	442,768,132.48	1,369,683,674.96

法定代表人：林琪 主管会计工作负责人：应建森 会计机构负责人：廖金花

三、 公司基本情况

1. 公司概况

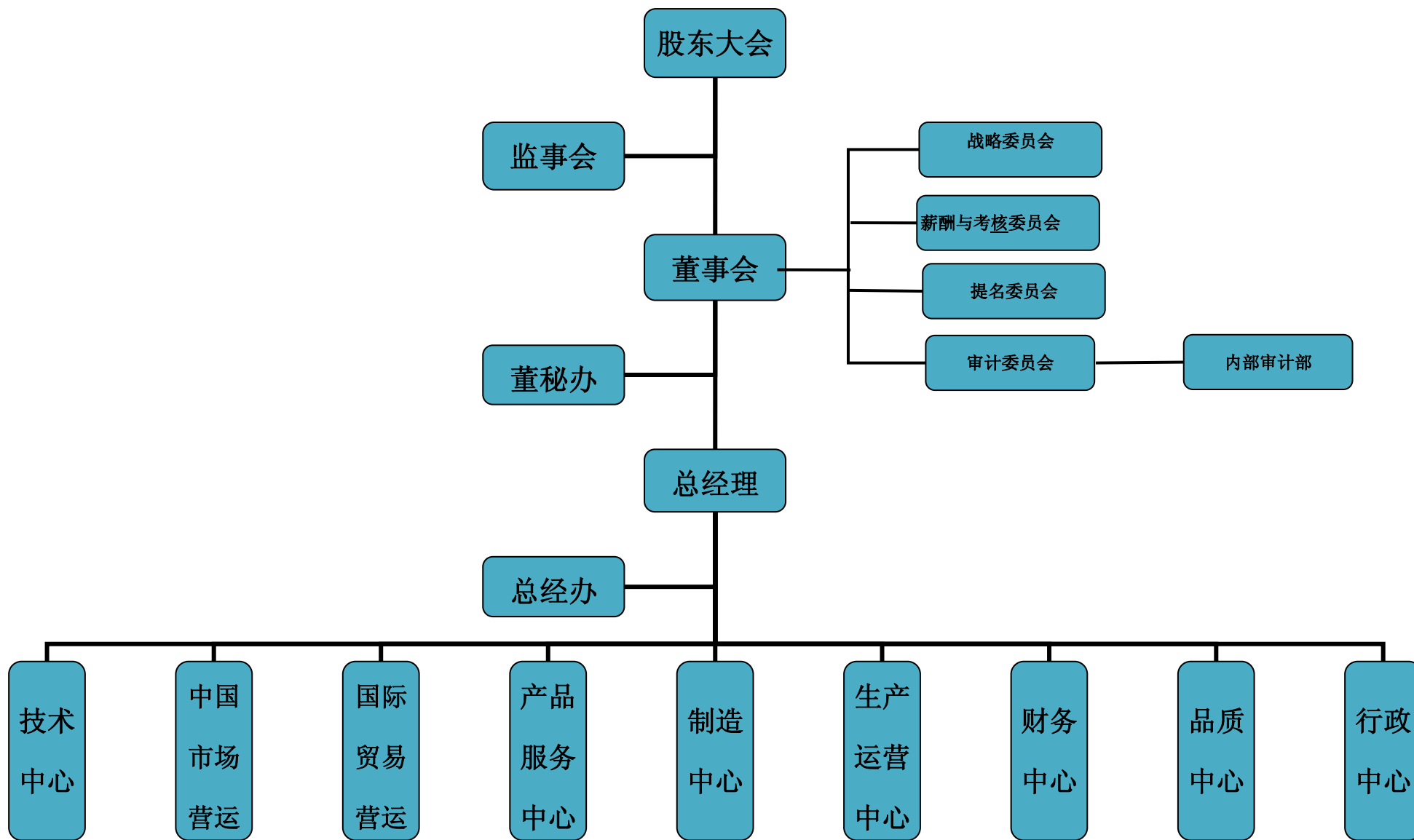
√适用 □不适用

上海荣泰健康科技股份有限公司(以下简称公司或本公司)系在上海荣泰健身科技发展有限公司的基础上整体变更设立,于2013年10月31日在上海市工商行政管理局登记注册,取得注册号为310118002087613的《企业法人营业执照》(现社会统一信用代码为913100007449143662)。公司注册地:上海。法定代表人:林琪。

截至2018年12月31日,公司注册资本为人民币14,000.00万元,总股本为14,000.00万股,每股面值人民币1元。其中:有限售条件的流通股份A股8,858.00万股;无限售条件的流通股份A股5,142.00万股。

本公司属专用设备制造业。经营范围为:文体用品、电子器材、健身器材的开发、加工、制造销售,服务机器人的研发,从事货物及技术的进出口业务。[经营项目涉及行政许可的,凭许可证件经营]。公司主营业务为按摩器具的设计、研发、生产和销售。

本公司的基本组织架构:



本财务报表及财务报表附注已于 2019 年 4 月 19 日经公司第二届董事会第十九次会议批准对外报出。

2. 合并财务报表范围

适用 不适用

本公司 2018 年度纳入合并范围的子公司共 20 家，详见附注“在其他主体中的权益”。与上年度相比，本公司本年度合并范围增加 4 家，注销 1 家，详见附注“合并范围的变更”。

四、 财务报表的编制基础

1. 编制基础

本公司财务报表以持续经营为编制基础。根据实际发生的交易和事项，按照财政部颁布的《企业会计准则——基本准则》和各项具体会计准则、企业会计准则应用指南、企业会计准则解释及其他相关规定(以下合称“企业会计准则”)，以及中国证券监督管理委员会《公开发行证券的公司信息披露编报规则第 15 号——财务报告的一般规定》(2014 年修订)的披露规定编制财务报表。

2. 持续经营

适用 不适用

本公司不存在导致对报告期末起 12 个月内的持续经营假设产生重大疑虑的事项或情况。

五、 重要会计政策及会计估计

具体会计政策和会计估计提示：

适用 不适用

1. 遵循企业会计准则的声明

本公司所编制的财务报表符合企业会计准则的要求，真实、完整地反映了公司的财务状况、经营成果、股东权益变动和现金流量等有关信息。

2. 会计期间

本公司会计年度自公历 1 月 1 日起至 12 月 31 日止。

3. 营业周期

适用 不适用

正常营业周期是指本公司从购买用于加工的资产起至实现现金或现金等价物的期间。本公司以 12 个月作为一个营业周期，并以其作为资产和负债的流动性划分标准。

4. 记账本位币

本公司的记账本位币为人民币。本公司及境内子公司采用人民币为记账本位币。本公司境外子公司根据其经营所处的主要经济环境中的货币确定记账本位币，编制财务报表时折算为人民币。本公司编制本财务报表时所采用的货币为人民币。

5. 同一控制下和非同一控制下企业合并的会计处理方法

√适用 □不适用

企业合并，是指将两个或两个以上单独的企业合并形成一个报告主体的交易或事项。企业合并分为同一控制下企业合并和非同一控制下企业合并。

1. 同一控制下企业合并的会计处理

参与合并的企业在合并前后均受同一方或相同的多方最终控制，且该控制并非暂时性的，为同一控制下的企业合并。

公司在企业合并中取得的被合并方的资产、负债，除因会计政策不同而进行的调整以外，按照合并日被合并方在最终控制方合并财务报表中的账面价值计量。公司取得的被合并方所有者权益在最终控制方合并财务报表中的账面价值的份额与支付的合并对价账面价值(或发行股份面值总额)的差额，调整资本公积；资本公积不足冲减的，调整留存收益。

通过多次交易分步实现同一控制下的企业合并，合并前持有投资的账面价值加上合并日新支付对价的账面价值之和，与合并中取得的净资产账面价值的差额，调整资本公积(股本溢价)，资本公积不足冲减的，调整留存收益。合并方在取得被合并方控制权之前持有的长期股权投资，在取得原股权之日与合并方与被合并方同处于同一方最终控制之日孰晚日起至合并日之间已确认有关损益、其他综合收益和其他所有者权益变动，应分别冲减比较报表期间的期初留存收益或当期损益，由于被投资方重新计量设定受益计划净负债或净资产变动而产生的其他综合收益除外。

2. 非同一控制下企业合并的会计处理

参与合并的企业在合并前后不受同一方或相同的多方最终控制的，为非同一控制下的企业合并。

公司在购买日对合并成本大于合并中取得的被购买方可辨认净资产公允价值份额的差额，确认为商誉；对于合并成本小于合并中取得的被购买方可辨认净资产公允价值份额，首先对取得的被购买方各项可辨认资产、负债及或有负债的公允价值以及合并成本的计量进行复核，经复核后合并成本仍小于合并中取得的被购买方可辨认净资产公允价值份额的，其差额计入当期损益。

如果在购买日或合并当期期末，因各种因素影响无法合理确定作为合并对价付出的各项资产的公允价值，或合并中取得被购买方各项可辨认资产、负债的公允价值，合并当期期末，公司以暂时确定的价值为基础对企业合并进行核算。自购买日算起 12 个月内取得进一步的信息表明需对原暂时确定的价值进行调整的，则视同在购买日发生，进行追溯调整，同时对以暂时性价值为基础提供的比较报表信息进行相关的调整；自购买日算起 12 个月以后对企业合并成本或合并中取得的可辨认资产、负债价值的调整，按照《企业会计准则第 28 号——会计政策、会计估计变更和会计差错更正》的原则进行处理。

公司在企业合并中取得的被购买方的可抵扣暂时性差异，在购买日不符合递延所得税资产确认条件的，不予以确认。购买日后 12 个月内，如取得新的或进一步的信息表明购买日的相关情况已经存在，预期被购买方在购买日可抵扣暂时性差异带来的经济利益能够实现的，确认相关的递延所得税资产，同时减少商誉，商誉不足冲减的，差额部分确认为当期损益；除上述情况以外，确认与企业合并相关的递延所得税资产，计入当期损益。

通过多次交易分步实现的非同一控制下企业合并，根据企业会计准则判断该多次交易是否属于“一揽子交易”。多次交易的条款、条件以及经济影响符合以下一种或多种情况，通常表明应将多次交易事项作为一揽子交易进行会计处理：(1) 这些交易是同时或者在考虑了彼此影响的情况下订立的；(2) 这些交易整体才能达成一项完整的商业结果；(3) 一项交易的发生取决于其他至少一项交易的发生；(4) 一项交易单独看是不经济的，但是和其他交易一并考虑时是经济的。

属于“一揽子交易”的，将各项交易作为一项取得控制权的交易进行会计处理。不属于“一揽子交易”的，在合并财务报表中，对于购买日之前持有的被购买方的股权，按照该股权在购买日的公允价值进行重新计量，公允价值与其账面价值的差额计入当期投资收益；购买日之前已经持有的被购买方的股权涉及其他综合收益、其他所有者权益变动转为购买日当期收益，由于被投资方重新计量设定受益计划净负债或净资产变动而产生的其他综合收益除外。

3. 企业合并中有关交易费用的处理

为进行企业合并发生的审计、法律服务、评估咨询等中介费用以及其他相关管理费用，于发生时计入当期损益。作为合并对价发行的权益性证券或债务性证券的交易费用，计入权益性证券或债务性证券的初始确认金额。

6. 合并财务报表的编制方法

√适用 □不适用

1. 合并范围

合并财务报表的合并范围以控制为基础确定。控制是指本公司拥有对被投资方的权力，通过参与被投资方的相关活动而享有可变回报，并且有能力运用对被投资方的权力影响该回报金额。合并范围包括本公司及全部子公司。子公司，是指被本公司控制的主体(含企业、被投资单位中可分割的部分、结构化主体等)。

2. 合并报表的编制方法

本公司以自身和各子公司的财务报表为基础，根据其他有关资料，编制合并报表。本公司编制合并财务报表，将整个企业集团视为一个会计主体，依据相关企业会计准则的确定、计量和列报要求，按照统一的会计政策，反映本公司整体财务状况、经营成果和现金流量。

合并财务报表时抵销本公司与各子公司、各子公司相互之间发生的内部交易和往来对合并资产负债表、合并利润表、合并现金流量表、合并所有者权益变动表的影响。

在报告期内因同一控制下企业合并增加的子公司以及业务，视同该子公司以及业务自同受最终控制方控制之日起纳入本公司的合并范围，将其自同受最终控制方控制之日起的经营成果、现金流量分别纳入合并利润表、合并现金流量表中。在报告期内，同时调整合并资产负债表的期初数，同时对比较报表的相关项目进行调整，视同合并后的报表主体自最终控制方开始控制时点起一直存在。

本期若因非同一控制下企业合并增加子公司的，则不调整合并资产负债表期初数；

以购买日可辨认净资产公允价值为基础对其财务报表进行调整。将子公司自购买日至期末的收入、费用、利润纳入合并利润表；该子公司自购买日至期末的现金流量纳入合并现金流量表。

子公司少数股东应占的权益、损益和当期综合收益中分别在合并资产负债表中所有者权益项目下、合并利润表中净利润项目和综合收益总额项下单独列示。子公司少数股东分担的当期亏损超过了少数股东在该子公司期初所有者权益中所享有份额而形成的余额，冲减少数股东权益。

3. 购买少数股东股权及不丧失控制权的部分处置子公司股权

本公司因购买少数股权新取得的长期股权投资成本与按照新增持股比例计算应享有子公司自购买日或合并日开始持续计算的净资产份额之间的差额，以及在不丧失控制权的情况下因部分处置对子公司的股权投资而取得的处置价款与处置长期股权投资相对应享有子公司自购买日或合并日开始持续计算的净资产份额之间的差额，均调整合并资产负债表中的资本公积中的股本溢价，资本公积中的股本溢价不足冲减的，调整留存收益。

4. 丧失控制权的处置子公司股权

本期本公司处置子公司，则该子公司期初至处置日的收入、费用、利润纳入合并利润表；该子公司期初至处置日的现金流量纳入合并现金流量表。因处置部分股权投资或其他原因丧失了对原有子公司控制权时，对于处置后的剩余股权投资，本公司按照其在丧失控制权日的公允价值进行重新计量。处置股权取得的对价与剩余股权公允价值之和，减去按原持股比例计算应享有原有子公司自购买日开始持续计算的净资产的份额与商誉之和，形成的差额计入丧失控制权当期的投资收益。与原有子公司股权投资相关的其他综合收益，在丧失控制权时采用被购买方直接处置相关资产和负债相同的基础进行会计处理（即除了在该原有子公司重新计量设定受益计划外净负债或者净资产导致的变动以外，其余一并转入当期投资收益）。其后，对该部分剩余股权按照《企业会计准则第 2 号——长期股权投资》或《企业会计准则第 22 号——金融工具确认和计量》等相关规定进行后续计量，详见附注五-20-“长期股权投资”

或本附注五-10-“金融工具”。

5. 分步处置对子公司股权投资至丧失控制权的处理

本公司通过多次交易分步处置对子公司股权投资直至丧失控制权的，需区分处置对子公司股权投资直至丧失控制权的各项交易是否属于一揽子交易。

处置对子公司股权投资直至丧失控制权的各项交易属于一揽子交易的，将各项交易作为一项处置子公司并丧失控制权的交易进行会计处理；但是，在丧失控制权之前每一次处置价款与处置投资对应的享有该子公司净资产份额的差额，在合并财务报表中确认为其他综合收益，在丧失控制权时一并转入丧失控制权当期的损益。

不属于一揽子交易的，对其中的每一项交易视情况分别按照“不丧失控制权的情况下部分处置对子公司的长期股权投资”和“因处置部分股权投资或其他原因丧失了对原有子公司的控制权”（详见前段）适用的原则进行会计处理。即在丧失控制权之前每一次处置价款与处置投资对应的享有该子公司自购买日开始持续计算的净资产账面价值份额之间的差额，作为权益性交易计入资本公积（股本溢价）。在丧失控制权时不得转入丧失控制权当期的损益。

7. 合营安排分类及共同经营会计处理方法

√适用 不适用

合营安排，是指一项由两个或两个以上的参与方共同控制的安排。本公司根据在合营安排中享有的权利和承担的义务，将合营安排分为共同经营和合营企业。

合营企业，是指本公司仅对该安排的净资产享有权利的合营安排。本公司对合营企业的投资采用权益法核算，按照本附注三(十四)3(2)“权益法核算的长期股权投资”中所述的会计政策处理。

共同经营，是指本公司享有该安排相关资产且承担该安排相关负债的合营安排。本公司确认与共同经营中利益份额相关的下列项目，并按照相关企业会计准则的规定进行会计处理：

1. 确认本公司单独所持有的资产，以及按本公司份额确认共同持有的资产；
2. 确认本公司单独所承担的负债，以及按本公司份额确认共同承担的负债；
3. 确认出售本公司享有的共同经营产出份额所产生的收入；
4. 按本公司份额确认共同经营因出售产出所产生的收入；
5. 确认单独所发生的费用，以及按本公司份额确认共同经营发生的费用。

当本公司作为合营方向共同经营投出或出售资产(该资产不构成业务，下同)或者自共同经营购买资产时，在该等资产出售给第三方之前，本公司仅确认因该项交易产生的损益中属于共同经营其他参与方的部分。该等资产发生符合《企业会计准则第8号——资产减值》等规定的资产减值损失的，对于由本公司向共同经营投出或者出售资产的情况，本公司全额确认损失；对于本公司自共同经营购买资产的情况，本公司按承担的份额确认该损失。

8. 现金及现金等价物的确定标准

在编制现金流量表时，将本公司库存现金及可以随时用于支付的存款确认为现金。现金等价物是指企业持有的期限短(一般是指从购买日起3个月内到期)、流动性强、易于转换为已知金额现金、价值变动风险很小的投资。

9. 外币业务和外币报表折算

√适用 不适用

1. 外币交易业务

对发生的外币业务，采用交易发生日的即期汇率(通常指中国人民银行公布的当日外汇牌价的中间价，下同)折合记账本位币记账。但公司发生的外币兑换业务或涉及外币兑换的交易事项，按照实际采用的汇率折算为记账本位币金额。

2. 外币货币性项目和非货币性项目的折算方法

资产负债表日，对于外币货币性项目采用资产负债表日即期汇率折算，由此产生的汇兑差额，除：(1)属于与购建符合资本化条件的资产相关的外币专门借款产生的汇兑差额按照借款费用资本化的原则处理；(2)用于境外经营净投资有效套期的套期工具的汇兑差额(该差额计入其他综合收益，直至净投资被处置才被确认为当期损益)；以及(3)可供出售的外币货币性项目除摊余成本之外的其他账面余额变动产生的汇兑差额计入其他综合收益之外，均计入当期损益。

以历史成本计量的外币非货币性项目，仍采用交易发生日的即期汇率折算的记账本位币金额计量。以公允价值计量的外币非货币性项目，采用公允价值确定日的即期汇率折算，折算后的记账本位币金额与原记账本位币金额的差额，计入当期损益。

3. 外币报表折算

资产负债表中的资产和负债项目，采用资产负债表日的即期汇率折算；所有者权益项目除“未分配利润”项目外，其他项目采用发生时的即期汇率折算；利润表中的收入和费用项目，采用当期平均汇率折算；年初未分配利润为上一年折算后的年末未分配利润；年末未分配利润按折算后的利润分配各项目计算列示；按照上述折算产生的外币财务报表折算差额，在资产负债表股东权益项目下的“其他综合收益”项目反映。处置境外经营并丧失控制权时，将资产负债表中股东权益项目下列示的、与该境外经营相关的外币报表折算差额，全部或按处置该境外经营的比例转入处置当期损益。在处置部分股权投资或其他原因导致持有境外经营权益比例降低但不丧失对境外经营控制权时，与该境外经营处置部分相关的外币报表折算差额将归属于少数股东权益，不转入当期损益。

现金流量表采用当期平均汇率折算。汇率变动对现金的影响额作为调节项目，在现金流量表中单独列示“汇率变动对现金及现金等价物的影响”项目反映。

10. 金融工具

适用 不适用

金融工具是指形成一个企业的金融资产，并形成其他单位的金融负债或者权益工具的合同。金融工具包括金融资产、金融负债和权益工具。金融资产和金融负债在初始确认时以公允价值计量。对于以公允价值计量且其变动计入当期损益的金融资产和金融负债，相关的交易费用直接计入损益，对于其他类别的金融资产和金融负债，相关交易费用计入初始确认金额。

1. 金融资产的分类、确认和计量

以常规方式买卖金融资产，按交易日进行会计确认和终止确认。金融资产在初始确认时划分为以公允价值计量且其变动计入当期损益的金融资产、持有至到期投资、贷款和应收款项以及可供出售金融资产。

(1) 以公允价值计量且其变动计入当期损益的金融资产

包括交易性金融资产和指定为以公允价值计量且其变动计入当期损益的金融资产。

交易性金融资产是指满足下列条件之一的金融资产：1) 取得该金融资产的目的，主要是为了近期内出售；2) 属于进行集中管理的可辨认金融工具组合的一部分，且有客观证据表明本公司近期采用短期获利方式对该组合进行管理；3) 属于衍生工具，但是，被指定且为有效套期工具的衍生工具、属于财务担保合同的衍生工具、与在活跃市场中没有报价且其公允价值不能可靠计量的权益工具投资挂钩并须通过交付该权益工具结算的衍生工具除外。

符合下述条件之一的金融资产，在初始确认时可指定为以公允价值计量且其变动计入当期损益的金融资产：1) 该指定可以消除或明显减少由于该金融资产的计量基础不同所导致的相关利得或损失在确认或计量方面不一致的情况；2) 本公司风险管理或投资策略的正式书面文件已载明，对该金融资产所在的金融资产组合或金融资产和金融负债组合以公允价值为基础进行管理、评价并向关键管理人员报告。

以公允价值计量且其变动计入当期损益的金融资产取得时以公允价值(扣除已宣

告但尚未发放的现金股利或已到付息期但尚未领取的债券利息)作为初始确认金额,相关的交易费用计入当期损益。采用公允价值进行后续计量,公允价值变动形成的利得或损失以及与该等金融资产相关的股利和利息收入计入当期损益。

(2) 持有至到期投资

持有至到期投资是指到期日固定、回收金额固定或可确定,且本公司有明确意图和能力持有至到期的非衍生金融资产。

持有至到期投资取得时按公允价值(扣除已到付息期但尚未领取的债券利息)和相关交易费用之和作为初始确认金额。采用实际利率法,按摊余成本进行后续计量,在终止确认、发生减值或摊销时产生的利得或损失,计入当期损益。

实际利率法是指按照金融资产或金融负债(含一组金融资产或金融负债)的实际利率计算其摊余成本及各期利息收入或支出的方法。实际利率是指将金融资产或金融负债在预期存续期间或适用的更短期间内的未来现金流量,折现为该金融资产或金融负债当前账面价值所使用的利率。在计算实际利率时,本公司将在考虑金融资产或金融负债所有合同条款的基础上预计未来现金流量(不考虑未来的信用损失),同时还将考虑金融资产或金融负债合同各方之间支付或收取的、属于实际利率组成部分的各项收费、交易费用及折价或溢价等。

(3) 贷款和应收款项

贷款和应收款项是指在活跃市场中没有报价、回收金额固定或可确定的非衍生金融资产。本公司划分为贷款和应收款的金融资产包括应收票据、应收账款、应收利息、应收股利及其他应收款等。以向购货方应收的合同或协议价款作为初始确认金额;具有融资性质的,按其现值进行初始确认。贷款和应收款项采用实际利率法,按摊余成本进行后续计量,在终止确认、发生减值或摊销时产生的利得或损失,计入当期损益。

(4) 可供出售金融资产

可供出售金融资产包括初始确认时即被指定为可供出售的非衍生金融资产,以及除了以公允价值计量且其变动计入当期损益的金融资产、贷款和应收款项、持有至到期投资以外的金融资产。

可供出售债务工具投资的期末成本按照摊余成本法确定,即初始确认金额扣除已偿还的本金,加上或减去采用实际利率法将该初始确认金额与到期日金额之间的差额进行摊销形成的累计摊销额,并扣除已发生的减值损失后的金额。

可供出售权益工具投资的期末成本为其初始取得成本。取得时按照公允价值(扣除已宣告但尚未发放的现金股利或已到付息期但尚未领取的债券利息)和相关费用之和作为初始确认金额。持有期间将取得的利息或现金股利确认为投资收益。可供出售金融资产采用公允价值进行后续计量,其折溢价采用实际利率法摊销并确认为利息收入。期末除减值损失和外币货币性金融资产与摊余成本相关的汇兑差额确认为当期损益外,可供出售金融资产的公允价值变动确认为其他综合收益;但是,对于在活跃市场中没有报价且其公允价值不能可靠计量的权益工具投资,以及与该权益工具挂钩并须通过交付该权益工具结算的衍生金融资产,按成本计量。处置时,将取得的价款与该项金融资产账面价值之间的差额,计入投资损益;同时,将原直接计入其他综合收益的公允价值变动累计额对应处置部分的金额转出,计入当期损益。

2. 金融资产转移的确认依据及计量方法

金融资产转移,是指将金融资产让与或交付该金融资产发行方以外的另一方。公司将金融资产转移区分为金融资产整体转移和部分转移。

满足下列条件之一的金融资产,予以终止确认:(1)收取该金融资产现金流量的合同权利终止;(2)该金融资产已转移,且将金融资产所有权上几乎所有的风险和报

酬转移给转入方；(3)该金融资产已转移，虽然企业既没有转移也没有保留金融资产所有权上几乎所有的风险和报酬，但是放弃了对该金融资产的控制。

若企业既没有转移也没有保留金融资产所有权上几乎所有的风险和报酬，且未放弃对该金融资产的控制的，则按照继续涉入所转移金融资产的程度确认有关金融资产，并相应确认有关负债。继续涉入所转移金融资产的程度，是指该金融资产价值变动使企业面临的风险水平。

在判断金融资产转移是否满足上述金融资产终止确认条件时，采用实质重于形式的原则。金融资产转移不满足终止确认条件的，继续确认该项金融资产，所收到的对价确认为一项金融负债。金融资产整体转移满足终止确认条件的，将下列两项金额的差额计入当期损益：(1)因转移而收到的对价，与原直接计入所有者权益的公允价值变动累计额之和；(2)所转移金融资产的账面价值。金融资产部分转移满足终止确认条件的，将所转移金融资产整体的账面价值，在终止确认部分和未终止确认部分之间，按照各自的相对公允价值进行分摊，并将下列两项金额的差额计入当期损益：(1)终止确认部分收到的对价，与原直接计入所有者权益的公允价值变动累计额中对应终止确认部分的金额之和；(2)终止确认部分的账面价值。

3. 金融负债的分类、确认和计量

金融负债在初始确认时划分为以公允价值计量且其变动计入当期损益的金融负债和其他金融负债。

(1) 以公允价值计量且其变动计入当期损益的金融负债

以公允价值计量且其变动计入当期损益的金融负债，包括交易性金融负债和初始确认时指定为以公允价值计量且其变动计入当期损益的金融负债，其分类与前述在初始确认时指定为以公允价值计量且其变动计入当期损益的金融资产的条件一致。对于此类金融负债，按照公允价值进行后续计量，公允价值变动形成的利得或损失以及与该等金融负债相关的股利和利息支出计入当期损益。

(2) 其他金融负债

与在活跃市场中没有报价、公允价值不能可靠计量的权益工具挂钩并须通过交付该权益工具结算的衍生金融负债，按照成本进行后续计量。其他金融负债采用实际利率法，按摊余成本进行后续计量，终止确认或摊销产生的利得或损失计入当期损益。

(3) 财务担保合同

不属于指定为以公允价值计量且其变动计入当期损益的金融负债的财务担保合同，以公允价值进行初始确认，在初始确认后按照《企业会计准则第13号——或有事项》确定的金额和初始确认金额扣除按照《企业会计准则第14号——收入》的原则确定的累计摊销额后的余额之中的较高者进行后续计量。

4. 金融负债的终止确认

金融负债的现时义务全部或部分已经解除的，才能终止确认该金融负债或其一部分。本公司(债务人)与债权人之间签订协议，以承担新金融负债方式替换现存金融负债，且新金融负债与现存金融负债的合同条款实质上不同的，终止确认现存金融负债，并同时确认新金融负债。对现存金融负债全部或者部分合同条款作出实质性修改的，则终止确认现存金融负债或其一部分，同时将修改条款后的金融负债确认为一项新金融负债。

金融负债全部或者部分终止确认时，终止确认的金融负债账面价值与支付对价(包括转出的非现金资产或承担的新金融负债)之间的差额，计入当期损益。本公司若回购部分金融负债的，在回购日按照继续确认部分与终止确认部分的相对公允价值，将该金融负债整体的账面价值进行分配。分配给终止确认部分的账面价值与支付的对

价(包括转出的非现金资产或者承担的新金融负债)之间的差额, 计入当期损益。

5. 权益工具

权益工具是指能证明拥有本公司在扣除所有负债后的资产中的剩余权益的合同。本公司发行(含再融资)、回购、出售或注销权益工具作为权益的变动处理。本公司不确认权益工具的公允价值变动。与权益性交易相关的交易费用从权益中扣减。

本公司对权益工具持有方的各种分配(不包括股票股利), 减少股东权益。本公司不确认权益工具的公允价值变动额。

金融负债与权益工具的区分:

金融负债, 是指符合下列条件之一的负债:

(1) 向其他方交付现金或其他金融资产的未来合同义务。

(2) 在潜在不利条件下, 与其他方交换金融资产或金融负债的未来合同义务。

(3) 将来须用或可用企业自身权益工具进行结算的非衍生工具合同, 且企业根据该合同将交付可变数量的自身权益工具。

(4) 将来须用或可用企业自身权益工具进行结算的衍生工具合同, 但以固定数量的自身权益工具交换固定金额的现金或其他金融资产的衍生工具合同除外。

如果本公司不能无条件地避免以交付现金或其他金融资产来履行一项合同义务, 则该合同义务符合金融负债的定义。如果一项金融工具须用或可用本公司自身权益工具进行结算, 需要考虑用于结算该工具的是本公司自身权益工具, 是作为现金或其他金融资产的替代品, 还是为了使该工具持有方享有在发行方扣除所有负债后的资产中的剩余权益。如果是前者, 该工具是本公司的金融负债; 如果是后者, 该工具是本公司的权益工具。

6. 衍生工具及嵌入衍生工具

衍生工具于相关合同签署日以公允价值进行初始计量, 并以公允价值进行后续计量。公允价值为正数的衍生金融工具确认为一项资产, 公允价值为负数的确认为一项负债。除指定为套期工具且套期高度有效的衍生工具, 其公允价值变动形成的利得或损失将根据套期关系的性质按照套期会计的要求确定计入损益的期间外, 其余衍生工具的公允价值变动计入当期损益。

对包含嵌入衍生工具的混合工具, 如未指定为以公允价值计量且其变动计入当期损益的金融资产或金融负债, 嵌入衍生工具与该主合同在经济特征及风险方面不存在紧密关系, 且与嵌入衍生工具条件相同, 单独存在的工具符合衍生工具定义的, 嵌入衍生工具从混合工具中分拆, 作为单独的衍生金融工具处理。如果无法在取得时或后续的资产负债表日对嵌入衍生工具进行单独计量, 则将混合工具整体指定为以公允价值计量且其变动计入当期损益的金融资产或金融负债。

7. 金融工具公允价值的确定

金融资产和金融负债的公允价值确定方法见本附注。

8. 金融资产的减值准备

除了以公允价值计量且其变动计入当期损益的金融资产外, 公司在每个资产负债表日对其他金融资产的账面价值进行检查, 有客观证据表明金融资产发生减值的, 计提减值准备。

表明金融资产发生减值的客观证据, 是指金融资产初始确认后实际发生的、对该金融资产的预计未来现金流量有影响, 且企业能够对该影响进行可靠计量的事项。金融资产发生减值的客观证据, 包括下列可观察到的情形: (1) 发行方或债务人发生严重财务困难; (2) 债务人违反了合同条款, 如偿付利息或本金发生违约或逾期等; (3) 本公司出于经济或法律等方面因素的考虑, 对发生财务困难的债务人作出让步; (4)

债务人很可能倒闭或者进行其他财务重组；(5)因发行方发生重大财务困难，导致金融资产无法在活跃市场继续交易；(6)无法辨认一组金融资产中的某项资产的现金流量是否已经减少，但根据公开的数据对其进行总体评价后发现，该组金融资产自初始确认以来的预计未来现金流量确已减少且可计量，包括该组金融资产的债务人支付能力逐步恶化，或者债务人所在国家或地区经济出现了可能导致该组金融资产无法支付的状况；(7)债务人经营所处的技术、市场、经济或法律环境等发生重大不利变化，使权益工具投资人可能无法收回投资成本；(8)权益工具投资的公允价值发生严重或非暂时性下跌；(9)其他表明金融资产发生减值的客观证据。

(1) 持有至到期投资、贷款和应收账款减值测试

先将单项金额重大的金融资产区分开来，单独进行减值测试；对单项金额不重大的金融资产，可以单独进行减值测试，或包括在具有类似信用风险特征的金融资产组合中进行减值测试；单独测试未发生减值的金融资产(包括单项金额重大和不重大的金融资产)，包括在具有类似信用风险特征的金融资产组合中再进行减值测试。测试结果表明其发生了减值的，以成本或摊余成本计量的金融资产将其账面价值减记至预计未来现金流量现值，减记金额确认为减值损失，计入当期损益；短期应收款项的预计未来现金流量与其现值相差很小的，在确定相关减值损失时，不对其预计未来现金流量进行折现。在确认减值损失后，如有客观证据表明该金融资产价值已恢复，且客观上与确认该损失后发生的事项有关，原确认的减值损失予以转回，转回减值损失后的账面价值不超过假定不计提减值准备情况下该金融资产在转回日的摊余成本。

(2) 可供出售金融资产减值

本公司于资产负债表日对各项可供出售权益工具投资单独进行检查。对于以公允价值计量的权益工具投资，当综合相关因素判断可供出售权益工具投资公允价值下跌是严重或非暂时性下跌时，表明该可供出售权益工具投资发生减值。对于以成本计量的权益工具投资，公司综合考虑被投资单位经营所处的技术、市场、经济或法律环境等是否发生重大不利变化，判断该权益工具是否发生减值。

以公允价值计量的可供出售金融资产发生减值时，原直接计入其他综合收益的因公允价值下降形成的累计损失予以转出并计入减值损失。对已确认减值损失的可供出售债务工具投资，在期后公允价值回升且客观上与确认原减值损失后发生的事项有关的，原确认的减值损失予以转回并计入当期损益。对已确认减值损失的可供出售权益工具投资，期后公允价值回升直接计入其他综合收益。

以成本计量的可供出售权益工具发生减值时，将该权益工具投资的账面价值，与按照类似金融资产当时市场收益率对未来现金流量折现确定的现值之间的差额，确认为减值损失，计入当期损益，发生的减值损失一经确认，不予转回。

9. 金融资产和金融负债的抵销

当本公司具有抵销已确认金融资产和金融负债的法定权利，且目前可执行该种法定权利，同时本公司计划以净额结算或同时变现该金融资产和清偿该金融负债时，金融资产和金融负债以相互抵销后的金额在资产负债表内列示。除此以外，金融资产和金融负债在资产负债表内分别列示，不予相互抵销。

11. 应收票据及应收账款

(1). 应收票据的预期信用损失的确定方法及会计处理方法

适用 不适用

(2). 应收账款的预期信用损失的确定方法及会计处理方法

适用 不适用

12. 应收款项

(1). 单项金额重大并单独计提坏账准备的应收款项

适用 不适用

单项金额重大的判断依据或金额标准	应收账款——金额 300 万元以上(含)且占应收账款账面余额 10%以上的款项；其他应收款——金额 100 万元以上(含)且占其他应收款账面余额 10%以上的款项。
单项金额重大并单项计提坏账准备的计提方法	经单独进行减值测试有客观证据表明发生减值的，根据其未来现金流量现值低于其账面价值的差额计提坏账准备；经单独进行减值测试未发生减值的，将其划入具有类似信用风险特征的若干组合计提坏账准备。

(2). 按信用风险特征组合计提坏账准备的应收款项

适用 不适用

按信用风险特征组合计提坏账准备的计提方法（账龄分析法、余额百分比法、其他方法）	
账龄组合	账龄分析法
关联方组合	根据其未来现金流量现值低于其账面价值的差额计提坏账准备
押金保证金组合	按 5%计提坏账准备
应收出口退税组合	根据其未来现金流量现值低于其账面价值的差额计提坏账准备

组合中，采用账龄分析法计提坏账准备的

适用 不适用

账龄	应收账款计提比例 (%)	其他应收款计提比例 (%)
1 年以内（含 1 年）		
其中：1 年以内分项，可添加行		
其中：3 个月以内	0	5
4—6 个月	5	5
7—12 个月	20	5
1—2 年	50	20
2—3 年	100	40

3年以上	100	100
3—4年		
4—5年		
5年以上		

组合中，采用余额百分比法计提坏账准备的

适用 不适用

组合中，采用其他方法计提坏账准备的

适用 不适用

(3). 单项金额不重大但单独计提坏账准备的应收款项

适用 不适用

单项计提坏账准备的理由	有确凿证据表明可收回性存在明显差异
坏账准备的计提方法	根据其未来现金流量现值低于其账面价值的差额计提坏账准备

对于其他应收款项(包括应收票据、应收利息、长期应收款等)，根据其未来现金流量现值低于其账面价值的差额计提坏账准备

如有客观证据表明该应收款项价值已恢复，且客观上与确认该损失后发生的事项有关，原确认的减值损失予以转回，计入当期损益。但是，该转回后的账面价值不超过假定不计提减值准备情况下该应收款项在转回日的摊余成本。

13. 其他应收款

(1). 其他应收款预期信用损失的确定方法及会计处理方法

适用 不适用

14. 存货

适用 不适用

1. 存货包括在日常活动中持有以备出售的产成品或商品、处在生产过程中的在产品、在生产过程或提供劳务过程中耗用的材料、物料和委托加工物资等。

2. 企业取得存货按实际成本计量。(1)外购存货的成本即为该存货的采购成本，通过进一步加工取得的存货成本由采购成本和加工成本构成。(2)债务重组取得债务人用以抵债的存货，以该存货的公允价值为基础确定其入账价值。(3)在非货币性资产交换具备商业实质和换入资产或换出资产的公允价值能够可靠计量的前提下，非货币性资产交换换入的存货通常以换出资产的公允价值为基础确定其入账价值，除非有确凿证据表明换入资产公允价值更加可靠；不满足上述前提的非货币性资产交换，以换出资产的账面价值和应支付的相关税费作为换入存货的成本。(4)以同一控制下的企业吸收合并方式取得的存货按被合并方的账面价值确定其入账价值；以非同一控制下的企业吸收合并方式取得的存货按公允价值确定其入账价值。

3. 企业发出存货的成本计量采用月末一次加权平均法。

4. 低值易耗品和包装物的摊销方法

低值易耗品和包装物按照一次转销法进行摊销。

5. 资产负债表日，存货采用成本与可变现净值孰低计量。存货可变现净值是按存货的估计售价减去至完工时估计将要发生的成本、估计的销售费用以及相关税费后的金额。在确定存货的可变现净值时，以取得的确凿证据为基础，同时考虑持有存货的目的以及资产负债表日后事项的影响，除有明确证据表明资产负债表日市场价格异常外，本期期末存货项目的可变现净值以资产负债表日市场价格为基础确定，其中：

(1) 产成品、商品和用于出售的材料等直接用于出售的商品存货，在正常生产经营过程中以该存货的估计售价减去估计的销售费用和相关税费后的金额确定其可变现净值；

(2) 需要经过加工的材料存货，在正常生产经营过程中以所生产的产成品的估计售价减去至完工时估计将要发生的成本、估计的销售费用和相关税费后的金额确定其可变现净值；资产负债表日，同一项存货中一部分有合同价格约定、其他部分不存在合同价格的，分别确定其可变现净值，并与其对应的成本进行比较，分别确定存货跌价准备的计提或转回的金额。

期末按照单个存货项目计提存货跌价准备；但对于数量繁多、单价较低的存货，按照存货类别计提存货跌价准备；与在同一地区生产和销售的产品系列相关、具有相同或者类似最终用途或目的，且难以与其他项目分开计量的存货，则合并计提存货跌价准备。

计提存货跌价准备后，如果以前减记存货价值的影响因素已经消失，导致存货的可变现净值高于其账面价值的，在原已计提的存货跌价准备金额内予以转回，转回的金额计入当期损益。

6. 存货的盘存制度为永续盘存制。

15. 合同资产

(1). 合同资产的确认方法及标准

适用 不适用

(2). 合同资产预期信用损失的确定方法及会计处理方法

适用 不适用

16. 债权投资

(1). 债权投资预期信用损失的确定方法及会计处理方法

适用 不适用

17. 其他债权投资

(1). 其他债权投资预期信用损失的确定方法及会计处理方法

适用 不适用

18. 长期应收款

(1). 长期应收款预期信用损失的确定方法及会计处理方法

适用 不适用

19. 持有待售资产

适用 不适用

20. 长期股权投资

适用 不适用

本部分所指的长期股权投资是指本公司对被投资单位具有控制、共同控制或重大影响的长期股权投资，包括对子公司、合营企业和联营企业的权益性投资。本公司对被投资单位不具有控制、共同控制或重大影响的长期股权投资，作为可供出售金融资产或以公允价值计量且其变动计入当期损益的金融资产核算，其会计政策详见本附注三(十)“金融工具的确认和计量”。

1. 共同控制和重大影响的判断标准

共同控制，是指按照相关约定对某项安排所共有的控制，并且该安排的相关活动必须经过分享控制权的参与方一致同意后才能决策。本公司与其他合营方一同对被投资单位实施共同控制且对被投资单位净资产享有权利的，被投资单位为本公司的合营企业。判断是否存在共同控制时，不考虑享有的保护性权利。

重大影响，是指对一个企业的财务和经营决策有参与决策的权力，但并不能够控制或者与其他方一起共同控制这些政策的制定。本公司能够对被投资单位施加重大影响的，被投资单位为本公司联营企业。在确定能否对被投资单位施加重大影响时，考虑投资方直接或间接持有被投资单位的表决权股份以及投资方及其他方持有的当期可执行潜在表决权在假定转换为对被投资方单位的股权后产生的影响，包括被投资单位发行的当期可转换的认股权证、股份期权及可转换公司债券等的影响。

2. 长期股权投资的投资成本的确定

(1) 同一控制下的合并形成的，合并方以支付现金、转让非现金资产、承担债务或发行权益性证券作为合并对价的，在合并日按取得被合并方所有者权益在最终控制方合并财务报表中的账面价值的份额作为其初始投资成本。长期股权投资初始投资成本与支付的现金、转让的非现金资产、所承担债务账面价值或发行股份的面值总额之间的差额调整资本公积；资本公积不足冲减的，调整留存收益。通过多次交易分步取得同一控制下被合并方的股权，最终形成同一控制下企业合并的，应分别是否属于“一揽子交易”进行处理：属于“一揽子交易”的，将各项交易作为一项取得控制权的交易进行会计处理。不属于“一揽子交易”的，在合并日按照应享有被合并方股东权益在最终控制方合并财务报表中的账面价值的份额作为长期股权投资的初始投资成本，长期股权投资初始投资成本与达到合并前的长期股权投资账面价值加上合并日进一步取得股份新支付对价的账面价值之和的差额，调整资本公积；资本公积不足冲减的，调整留存收益。合并日之前持有的股权投资因采用权益法核算或为可供出售金融资产而确认的其他综合收益，暂不进行会计处理。

(2) 非同一控制下的企业合并形成的，公司按照购买日确定的合并成本作为长期股权投资的初始投资成本。合并成本为购买日购买方为取得对被购买方的控制权而付出的资产、发生或承担的负债以及发行的权益性证券的公允价值。购买方为企业合并

而发生的审计、法律服务、评估咨询等中介费用以及其他相关管理费用于发生时计入当期损益；购买方作为合并对价发行的权益性证券或债务性证券的交易费用，计入权益性证券或债务性证券的初始确认金额。本公司将合并协议约定的或有对价作为企业合并转移对价的一部分，按照其在购买日的公允价值计入企业合并成本。通过多次交易分步实现的非同一控制下企业合并，根据企业会计准则判断该多次交易是否属于“一揽子交易”。属于“一揽子交易”的，将各项交易作为一项取得控制权的交易进行会计处理。不属于“一揽子交易”的，按照原持有被购买方的股权投资账面价值加上新增投资成本之和，作为改按成本法核算的长期股权投资的初始投资成本；原持有的股权采用权益法核算的，相关其他综合收益暂不进行会计处理；原持有股权投资为可供出售金融资产的，其公允价值与账面价值之间的差额，以及原计入其他综合收益的累计公允价值变动转入当期损益。

(3) 除企业合并形成的长期股权投资外的其他股权投资，按成本进行初始计量：以支付现金取得的，按照实际支付的购买价款作为其初始投资成本；以发行权益性证券取得的，按照发行权益性证券的公允价值作为其初始投资成本，与发行权益性证券直接相关的费用，按照《企业会计准则第 37 号——金融工具列报》的有关规定确定；在非货币性资产交换具有商业实质和换入资产或换出资产的公允价值能够可靠计量的前提下，非货币性资产交换换入的长期股权投资以换出资产的公允价值和应支付的相关税费确定其初始投资成本，除非有确凿证据表明换入资产的公允价值更加可靠；不满足上述前提的非货币性资产交换，以换出资产的账面价值和应支付的相关税费作为换入长期股权投资的初始投资成本。通过债务重组取得的长期股权投资，其初始投资成本按照公允价值为基础确定。与取得长期股权投资直接相关的费用、税金及其他必要支出也计入投资成本。

对于因追加投资能够对被投资单位实施重大影响或实施共同控制但不构成控制的，长期股权投资成本为按照《企业会计准则第 22 号——金融工具确认和计量》确定的原持有股权投资的公允价值加上新增投资成本之和，作为改按权益法核算的初始投资成本。原持有的股权投资分类为可供出售金融资产的，其公允价值与账面价值之间的差额，以及原计入其他综合收益的累计公允价值变动应当转入改按权益法核算的当期损益。

3. 长期股权投资的后续计量及损益确认方法

(1) 成本法核算的长期股权投资

公司对子公司的长期股权投资，采用成本法核算。除取得投资时实际支付的价款或对价中包含的已宣告但尚未发放的现金股利或利润外，公司按照享有被投资单位宣告发放的现金股利或利润确认当期投资收益。

(2) 权益法核算的长期股权投资

对联营企业和合营企业的长期股权投资，采用权益法核算。

采用权益法核算的长期股权投资的初始投资成本大于投资时应享有被投资单位可辨认净资产公允价值份额的，不调整长期股权投资的初始投资成本；长期股权投资的初始投资成本小于投资时应享有被投资单位可辨认净资产公允价值份额的，其差额应当计入当期损益，同时调整长期股权投资的成本。取得长期股权投资后，被投资单位采用的会计政策及会计期间与公司不一致的，按照公司的会计政策及会计期间对被投资单位的财务报表进行调整，并据以确认投资损益和其他综合收益等。按照应享有或应分担的被投资单位实现的净损益和其他综合收益的份额，分别确认投资收益和其他综合收益，同时调整长期股权投资的账面价值；在确认应享有被投资单位净损益的份额时，以取得投资时被投资单位各项可辨认资产等的公允价值为基础，对被投资单

位的净利润进行调整后确认。按照被投资单位宣告分派的利润或现金股利计算应享有的部分，相应减少长期股权投资的账面价值；对于被投资单位除净损益、其他综合收益和利润分配以外所有者权益的其他变动，调整长期股权投资的账面价值并计入所有者权益。公司与联营企业、合营企业之间发生的未实现内部交易损益按照享有的比例计算归属于公司的部分，予以抵销，在此基础上确认投资收益。与被投资单位发生的未实现内部交易损失，属于资产减值损失的，全额确认。

在公司确认应分担被投资单位发生亏损时，按照以下顺序进行处理：首先，冲减长期股权投资的账面价值。其次，长期股权投资的账面价值不足以冲减的，以其他实质上构成对被投资单位净投资的长期权益账面价值为限继续确认投资损失、冲减长期应收项目的账面价值。经过上述处理，按照投资合同或协议约定企业仍承担额外义务的，按预计承担的义务确认预计负债，计入当期投资损失。被投资单位以后期间实现净利润的，本公司在收益弥补未确认的亏损分担额后，恢复确认收益分享额。

在持有投资期间，被投资单位编制合并财务报表的，以合并财务报表中的净利润、其他综合收益和其他所有者权益变动中归属于被投资单位的金额为基础进行核算。

对于本公司向合营企业与联营企业投出的资产构成业务的，投资方因此取得长期股权投资但未取得控制权的，以投出业务的公允价值作为新增长期股权投资的初始投资成本，初始投资成本与投出业务的账面价值之差，全额计入当期损益。本公司向合营企业或者联营企业出售的资产构成业务的，取得的对价与业务的账面价值之差，全额计入当期损益。本公司自联营及合营企业购入的资产构成业务的，按《企业会计准则第 20 号——企业合并》的规定进行会计处理，全额确认与交易相关的利得或损失。

4. 长期股权投资的处置

处置长期股权投资，其账面价值与实际取得价款的差额，计入当期损益。

(1) 权益法核算下的长期股权投资的处置

采用权益法核算的长期股权投资，处置后的剩余股权仍采用权益法核算的，在处置该项投资时，采用与被投资单位直接处置相关资产或者负债相同的基础，按相应比例对原计入其他综合收益的部分进行会计处理。因被投资单位除净损益、其他综合收益和利润分配以外的其他所有者权益变动而确认的所有者权益，按比例结转入当期损益。

因处置部分股权投资等原因丧失了对投资单位的共同控制或者重大影响的，处置后的剩余股权改按金融工具确认和计量准则核算，其在丧失共同控制或重大影响之日的公允价值与账面价值之间的差额计入当期损益。原股权投资因采用权益法核算而确认的其他综合收益，在终止确认权益法核算时采用与被投资单位直接处置相关资产或负债相同的基础进行会计处理。因被投资方除净损益、其他综合收益和利润分配以外的其他所有者权益变动而确认的所有者权益，在终止采用权益法核算时全部转入当期损益。

(2) 成本法核算下的长期股权投资的处置

采用成本法核算的长期股权投资，处置后剩余股权仍采用成本法核算的，其在取得对被投资单位的控制之前因采用权益法核算或者金融工具确认和计量准则核算而确认的其他综合收益，采用与被投资单位直接处置相关资产或者负债相同的基础进行处理，并按比例结转当期损益；因采用权益法核算而确认的被投资单位净资产中除净损益、其他综合收益和净利润分配以外的其他所有者权益变动按比例结转当期损益。

因其他投资方增资而导致本公司持股比例下降、从而丧失控制权但能对被投资单位实施共同控制或施加重大影响的，按照新的持股比例确认本公司应享有的被投资单位因增资扩股而增加净资产的份额，与应结转持股比例下降部分所对应的长期股权投

资原账面价值之间的差额计入当期损益；然后，按照新的持股比例视同自取得投资时即采用权益法核算进行调整。

公司因处置部分股权投资或其他原因丧失了对原有子公司控制权的，处置后的剩余股权能够对被投资单位实施共同控制或施加重大影响的，改按权益法核算，并对该剩余股权视同自取得时即采用权益法核算进行调整，购买日之前持有的股权投资因采用权益法核算而确认的其他综合收益和其他所有者权益按比例结转；处置后的剩余股权不能对被投资单位实施共同控制或施加重大影响的，改按《企业会计准则第 22 号——金融工具确认和计量》的有关规定进行会计处理，其在丧失控制之日的公允价值与账面价值间的差额计入当期损益，其他综合收益和其他所有者权益全部结转为当期损益。

本公司通过多次交易分步处置对子公司股权投资直至丧失控制权，如果上述交易属于一揽子交易的，将各项交易作为一项处置子公司股权投资并丧失控制权的交易进行会计处理，在丧失控制权之前每一次处置价款与所处置的股权对应的长期股权投资账面价值之间的差额，先确认为其他综合收益，到丧失控制权时再一并转入丧失控制权的当期损益。

21. 投资性房地产

(1). 如果采用成本计量模式的：

折旧或摊销方法：

1. 投资性房地产是指为赚取租金或资本增值、或者两者兼有而持有的房地产。包括已出租的土地使用权、持有并准备增值后转让的土地使用权、已出租的建筑物(含自行建造或开发活动完成后用于出租的建筑物以及正在建造或开发过程中将来用于出租的建筑物)。

2. 投资性房地产按照成本进行初始计量，采用成本模式进行后续计量。如与投资性房地产有关的后续支出，如果与该资产有关的经济利益很可能流入且其成本能可靠地计量，则计入投资性房地产成本。其他后续支出，在发生时计入当期损益。

3. 对成本模式计量的投资性房地产，采用与固定资产和无形资产相同的方法计提折旧或进行摊销。

4. 投资性房地产的用途改变为自用时，自改变之日起，将该投资性房地产转换为固定资产或无形资产，按转换前的账面价值作为转换后的入账价值。自用房地产的用途或者存货改变为赚取租金或资本增值时，自改变之日起，将固定资产或无形资产转换为投资性房地产，转换为采用成本模式计量的投资性房地产的，以转换前的账面价值作为转换后的入账价值；转换为以公允价值模式计量的投资性房地产的，以转换日的公允价值作为转换后的入账价值。

5. 当投资性房地产被处置、或者永久退出使用且预计不能从其处置中取得经济利益时，终止确认该项投资性房地产。投资性房地产出售、转让、报废或毁损的处置收入扣除其账面价值和相关税费后计入当期损益。

22. 固定资产

(1). 确认条件

√适用 □不适用

1. 固定资产确认条件

固定资产是指同时具有下列特征的有形资产：(1)为生产商品、提供劳务、出租或经营管理持有的；(2)使用寿命超过一个会计年度。

固定资产同时满足下列条件的予以确认：(1)与该固定资产有关的经济利益很可能流入企业；(2)该固定资产的成本能够可靠地计量。与固定资产有关的后续支出，符合上述确认条件的，计入固定资产成本；不符合上述确认条件的，发生时计入当期损益。

2. 固定资产的初始计量

固定资产按照成本进行初始计量。

3. 固定资产分类及折旧计提方法

固定资产自达到预定可使用状态时开始计提折旧，终止确认时或划分为持有待售非流动资产时停止计提折旧。如固定资产各组成部分的使用寿命不同或者以不同的方式为企业经济利益，则选择不同折旧率和折旧方法，分别计提折旧。各类固定资产折旧年限和折旧率如下：

固定资产类别	折旧方法	折旧年限(年)	预计净残值率(%)	年折旧率(%)
房屋及建筑物	平均年限法	3-20	5	4.75-31.67
机器设备	平均年限法	3-10	5	9.50-31.67
运输工具	平均年限法	4	5	23.75
电子设备及其他	平均年限法	3-10	5	9.50-31.67
按摩器材	平均年限法	3	5	31.67

说明：

(1)符合资本化条件的固定资产装修费用，在两次装修期间与固定资产尚可使用年限两者中较短的期间内，采用年限平均法单独计提折旧。

(2)已计提减值准备的固定资产，还应扣除已计提的固定资产减值准备累计金额计算折旧率。

(3)公司至少年度终了对固定资产的使用寿命、预计净残值和折旧方法进行复核，如发生改变则作为会计估计变更处理。

4. 融资租入固定资产的认定依据和计价方法

当本公司租入的固定资产符合下列一项或数项标准时，确认为融资租入固定资产：

(1)在租赁期届满时，租赁资产的所有权转移给本公司；

(2)本公司有购买租赁资产的选择权，所订立的购买价款预计将远低于行使选择权时租赁资产的公允价值，因而在租赁开始日就可以合理确定本公司将会行使这种选择权；

(3)即使资产的所有权不转移，但租赁期占租赁资产使用寿命的大部分；

(4)本公司在租赁开始日的最低租赁付款额现值，几乎相当于租赁开始日租赁资产公允价值；出租人在租赁开始日的最低租赁收款额现值，几乎相当于租赁开始日租赁资产公允价值；

(5)租赁资产性质特殊，如果不作较大改造，只有本公司才能使用。

融资租赁租入的固定资产，按租赁开始日租赁资产公允价值与最低租赁付款额的现值两者中较低者，作为入账价值。最低租赁付款额作为长期应付款的入账价值，其差额作为未确认融资费用。在租赁谈判和签订租赁合同过程中发生的，可归属于租赁项目的手续费、律师费、差旅费、印花税等初始直接费用，计入租入资产价值。未确认融资费用在租赁期内各个期间采用实际利率法进行分摊。

融资租入的固定资产采用与自有固定资产一致的政策计提租赁资产折旧。能够合理确定租赁期届满时将会取得租赁资产所有权的，在租赁资产尚可使用年限内计提折旧；无法合理确定租赁期届满时能够取得租赁资产所有权的，在租赁期与租赁资产尚可使用年限两者中较短的期间内计提折旧。

5. 其他说明

(1) 因开工不足、自然灾害等导致连续 3 个月停用的固定资产确认为闲置固定资产(季节性停用除外)。闲置固定资产采用和其他同类别固定资产一致的折旧方法。

(2) 若固定资产处于处置状态，或者预期通过使用或处置不能产生经济利益，则终止确认，并停止折旧和计提减值。

(3) 固定资产出售、转让、报废或者毁损的处置收入扣除其账面价值和相关税费后的差额计入当期损益。

(4) 本公司对固定资产进行定期检查发生的大修理费用，有确凿证据表明符合固定资产确认条件的部分，计入固定资产成本，不符合固定资产确认条件的计入当期损益。固定资产在定期大修理间隔期间，照提折旧。

(2). 折旧方法

√适用 □不适用

类别	折旧方法	折旧年限(年)	残值率	年折旧率
房屋及建筑物	平均年限法	3-20	5%	4.75-31.67
机器设备	平均年限法	3-10	5%	9.50-31.67
运输工具	平均年限法	4	5%	23.75
电子设备及其他	平均年限法	3-10	5%	9.50-31.67
按摩器材	平均年限法	3	5%	31.67

说明：

(1) 符合资本化条件的固定资产装修费用，在两次装修期间与固定资产尚可使用年限两者中较短的期间内，采用年限平均法单独计提折旧。

(2) 已计提减值准备的固定资产，还应扣除已计提的固定资产减值准备累计金额计算折旧率。

(3) 公司至少年度终了对固定资产的使用寿命、预计净残值和折旧方法进行复核，如发生改变则作为会计估计变更处理。

其他说明

(1) 因开工不足、自然灾害等导致连续 3 个月停用的固定资产确认为闲置固定资产(季节性停用除外)。闲置固定资产采用和其他同类别固定资产一致的折旧方法。

(2) 若固定资产处于处置状态，或者预期通过使用或处置不能产生经济利益，则终止确认，并停止折旧和计提减值。

(3) 固定资产出售、转让、报废或者毁损的处置收入扣除其账面价值和相关税费后的差额计入当期损益。

(4) 本公司对固定资产进行定期检查发生的大修理费用，有确凿证据表明符合固定资产确认条件的部分，计入固定资产成本，不符合固定资产确认条件的计入当期损益。固定资产在定期大修理间隔期间，照提折旧。

(3). 融资租入固定资产的认定依据、计价和折旧方法

√适用 不适用

当本公司租入的固定资产符合下列一项或数项标准时，确认为融资租入固定资产：

(1) 在租赁期届满时，租赁资产的所有权转移给本公司；

(2) 本公司有购买租赁资产的选择权，所订立的购买价款预计将远低于行使选择权时租赁资产的公允价值，因而在租赁开始日就可以合理确定本公司将会行使这种选择权；

(3) 即使资产的所有权不转移，但租赁期占租赁资产使用寿命的大部分；

(4) 本公司在租赁开始日的最低租赁付款额现值，几乎相当于租赁开始日租赁资产公允价值；出租人在租赁开始日的最低租赁收款额现值，几乎相当于租赁开始日租赁资产公允价值；

(5) 租赁资产性质特殊，如果不作较大改造，只有本公司才能使用。

融资租赁租入的固定资产，按租赁开始日租赁资产公允价值与最低租赁付款额的现值两者中较低者，作为入账价值。最低租赁付款额作为长期应付款的入账价值，其差额作为未确认融资费用。在租赁谈判和签订租赁合同过程中发生的，可归属于租赁项目的手续费、律师费、差旅费、印花税等初始直接费用，计入租入资产价值。未确认融资费用在租赁期内各个期间采用实际利率法进行分摊。

融资租入的固定资产采用与自有固定资产一致的政策计提租赁资产折旧。能够合理确定租赁期届满时将会取得租赁资产所有权的，在租赁资产尚可使用年限内计提折旧；无法合理确定租赁期届满时能够取得租赁资产所有权的，在租赁期与租赁资产尚可使用年限两者中较短的期间内计提折旧。

23. 在建工程

√适用 不适用

1. 在建工程同时满足经济利益很可能流入、成本能够可靠地计量则予以确认。在建工程按建造该项资产达到预定可使用状态前所发生的实际成本计量。

2. 在建工程达到预定可使用状态时，按工程实际成本转入固定资产。已达到预定可使用状态但尚未办理竣工结算的，先按估计价值转入固定资产，待办理竣工决算后再按实际成本调整原暂估价值，但不再调整原已计提的折旧。

24. 借款费用

√适用 不适用

借款费用，包括借款利息、折价或者溢价的摊销、辅助费用以及因外币借款而发

生的汇兑差额等。

1. 借款费用资本化的确认原则

公司发生的借款费用，可直接归属于符合资本化条件的资产的购建或者生产的，予以资本化，计入相关资产成本；其他借款费用，在发生时根据其发生额确认为费用，计入当期损益。

2. 借款费用资本化期间

(1) 当同时满足下列条件时，开始资本化：1) 资产支出已经发生；2) 借款费用已经发生；3) 为使资产达到预定可使用或可销售状态所必要的购建或者生产活动已经开始。

(2) 暂停资本化：若符合资本化条件的资产在购建或者生产过程中发生非正常中断，并且中断时间连续超过 3 个月，暂停借款费用的资本化；中断期间发生的借款费用确认为当期费用，直至资产的购建或者生产活动重新开始。该项中断如是所购建或生产的符合资本化条件的资产达到预定可使用状态或者可销售状态必要的程序，则借款费用继续资本化。

(3) 停止资本化：当所购建或者生产符合资本化条件的资产达到预定可使用或者可销售状态时，借款费用停止资本化。当购建或者生产符合资本化的资产中部分项目分别完工且可单独使用时，该部分资产借款费用停止资本化。购建或者生产的资产的各部分分别完工，但必须等到整体完工后才可使用或者对外销售的，在该资产整体完工时停止借款费用资本化。

3. 借款费用资本化率及资本化金额的计算方法

为购建或者生产符合资本化条件的资产而借入专门借款的，以专门借款当期实际发生的利息费用(包括按照实际利率法确定的折价或溢价的摊销)，减去将尚未动用的借款资金存入银行取得的利息收入或进行暂时性投资取得的投资收益后的金额，确定应予资本化的利息金额；为购建或者生产符合资本化条件的资产占用了一般借款的，根据累计资产支出超过专门借款的资产支出加权平均数乘以占用一般借款的资本化率(加权平均利率)，计算确定一般借款应予资本化的利息金额。在资本化期间内，每一会计期间的利息资本化金额不超过当期相关借款实际发生的利息金额。外币专门借款本金及利息的汇兑差额，在资本化期间内予以资本化。专门借款发生的辅助费用，在所购建或生产的符合资本化条件的资产达到预定可使用或者可销售状态之前发生的，予以资本化；在达到预定可使用或者可销售状态之后发生的，计入当期损益。一般借款发生的辅助费用，在发生时计入当期损益。借款存在折价或者溢价的，按照实际利率法确定每一会计期间应摊销的折价或者溢价金额，调整每期利息金额。

25. 生物资产

适用 不适用

26. 油气资产

适用 不适用

27. 无形资产

(1). 计价方法、使用寿命、减值测试

适用 不适用

1. 无形资产的初始计量

无形资产按成本进行初始计量。外购无形资产的成本，包括购买价、相关税费以及直接归属于该项资产达到预定用途所发生的其他支出。购买无形资产的价款超过正常信用条件延期支付，实质上具有融资性质的，无形资产的成本以购买价款的现值为基础确定。债务重组取得债务人用以抵债的无形资产，以该无形资产的公允价值为基础确定其入账价值，并将重组债务的账面价值与该用以抵债的无形资产公允价值之间的差额，计入当期损益。在非货币性资产交换具备商业实质且换入或换出资产的公允价值能够可靠计量的前提下，非货币性资产交换换入的无形资产以换出资产的公允价值为基础确定其入账价值，除非有确凿证据表明换入资产的公允价值更可靠；不满足上述前提的非货币性资产交换，以换出资产的账面价值和应支付的相关税费作为换入无形资产的成本，不确认损益。

与无形资产有关的支出，如果相关的经济利益很可能流入本公司且成本能可靠地计量，则计入无形资产成本。除此之外的其他项目的支出，在发生时计入当期损益。

取得的土地使用权通常作为无形资产核算。自行开发构建厂房等建筑物，相关的土地使用权支出和建筑物建造成本分别作为无形资产和固定资产核算。如为外购的房屋及建筑物，则将有关价款在土地使用权和建筑物之间分配，难以合理分配的，全部作为固定资产处理。

2. 无形资产使用寿命及摊销

根据无形资产合同性权利或其他法定权利、同行业情况、历史经验、相关专家论证等综合因素判断，能合理确定无形资产为公司带来经济利益期限的，作为使用寿命有限的无形资产；无法合理确定无形资产为公司带来经济利益期限的，视为使用寿命不确定的无形资产。

对使用寿命有限的无形资产，估计其使用寿命时通常考虑以下因素：(1)运用该资产生产的产品通常的寿命周期、可获得的类似资产使用寿命的信息；(2)技术、工艺等方面的现阶段情况及对未来发展趋势的估计；(3)以该资产生产的产品或提供劳务的市场需求情况；(4)现在或潜在的竞争者预期采取的行动；(5)为维持该资产带来经济利益能力的预期维护支出，以及公司预计支付有关支出的能力；(6)对该资产控制期限的相关法律规定或类似限制，如特许使用期、租赁期等；(7)与公司持有其他资产使用寿命的关联性等。使用寿命有限的无形资产的使用寿命估计情况：

项 目	预计使用寿命依据	期限(年)
软件	预计受益期限	10
土地使用权	土地使用权证登记使用年限	50

对使用寿命不确定的无形资产，使用寿命不确定的判断依据是：

使用寿命有限的无形资产，在使用寿命内按照与该项无形资产有关的经济利益的预期实现方式系统地摊销，无法可靠确定预期实现方式的，采用直线法摊销。使用寿命不确定的无形资产不予摊销，但每年均对该无形资产的使用寿命进行复核，并进行减值测试。

本公司于每年年度终了，对使用寿命有限的无形资产的使用寿命及摊销方法进行复核，与以前估计不同的，调整原先估计数，并按会计估计变更处理；预计某项无形资产已经不能给企业带来未来经济利益的，将该项无形资产的账面价值全部转入当期损益。

(2). 内部研究开发支出会计政策

√适用 □不适用

内部研究开发项目的支出，区分为研究阶段支出和开发阶段支出。划分研究阶段和开发阶段的标准：为获取新的技术和知识等进行的有计划的调查阶段，应确定为研究阶段，该阶段具有计划性和探索性等特点；在进行商业性生产或使用前，将研究成果或其他知识应用于某项计划或设计，以生产出新的或具有实质性改进的材料、装置、产品等阶段，应确定为开发阶段，该阶段具有针对性和形成成果的可能性较大等特点。内部研究开发项目研究阶段的支出，于发生时计入当期损益。内部研究开发项目开发阶段的支出，同时满足下列条件的，确认为无形资产：(1)完成该无形资产以使其能够使用或出售在技术上具有可行性；(2)具有完成该无形资产并使用或出售的意图；(3)无形资产产生经济利益的方式，包括能够证明运用该无形资产生产的产品存在市场或无形资产自身存在市场，无形资产将在内部使用的，可证明其有用性；(4)有足够的技术、财务资源和其他资源支持，以完成该无形资产的开发，并有能力使用或出售该无形资产；(5)归属于该无形资产开发阶段的支出能够可靠地计量。如不满足上述条件的，于发生时计入当期损益；无法区分研究阶段支出和开发阶段支出的，将发生的研发支出全部计入当期损益。

28. 长期资产减值

√适用 □不适用

长期股权投资、采用成本模式计量的投资性房地产和生产性生物资产、固定资产、在建工程、油气资产、无形资产、商誉等长期资产，存在下列迹象的，表明资产可能发生了减值：

1. 资产的市价当期大幅度下跌，其跌幅明显高于因时间的推移或者正常使用而预计的下跌；
2. 企业经营所处的经济、技术或者法律等环境以及资产所处的市场在当期或者将在近期发生重大变化，从而对企业产生不利影响；
3. 市场利率或者其他市场投资报酬率在当期已经提高，从而影响企业计算资产预计未来现金流量现值的折现率，导致资产可收回金额大幅度降低；
4. 有证据表明资产已经陈旧过时或者其实体已经损坏；
5. 资产已经或者将被闲置、终止使用或者计划提前处置；
6. 企业内部报告的证据表明资产的经济绩效已经低于或者将低于预期，如资产所创造的净现金流量或者实现的营业利润(或者亏损)远远低于(或者高于)预计金额等；
7. 其他表明资产可能已经发生减值的迹象。

上述长期资产于资产负债日存在减值迹象的，应当进行减值测试。减值测试结果表明资产的可收回金额低于其账面价值的，按其差额计提减值准备并计入减值损失。可收回金额为资产的公允价值减去处置费用后的净额与资产预计未来现金流量的现值两者之间的较高者。公允价值的确定方法详见本附注三(十一)；处置费用包括与资产处置有关的法律费用、相关税费、搬运费以及为使资产达到可销售状态所发生的直接费用；资产预计未来现金流量的现值，按照资产在持续使用过程中和最终处置时所产生的预计未来现金流量，选择恰当的折现率对其进行折现后的金额加以确定。

资产减值准备按单项资产为基础计算并确认，如果难以对单项资产的可收回金额进行估计的，以资产组所属的资产组确定资产组的可收回金额。资产组是能够独立产生现金流入的最小资产组合。

在财务报表中单独列示的商誉，在进行减值测试时，将商誉的账面价值分摊至预期从企业合并的协同效应收益中收益的资产组或资产组组合。测试结果表明包含分摊的商誉的资产组或者资产组组合的可收回金额低于其账面价值的，确认相应的减值损失。减值损失金额先抵减分摊至该资产组或者资产组组合的商誉的账面价值，再根据资产组或者资产组组合中除商誉以外的其他各项资产的账面价值所占比重，按比例抵减其他各项资产的账面价值。

商誉和使用寿命不确定的无形资产至少在每年年终终了进行减值测试。

上述资产减值损失一经确认，在以后期间不予转回。

29. 长期待摊费用

适用 不适用

长期待摊费用按实际支出入账，在受益期或规定的期限内平均摊销。如果长期待摊的费用项目不能使以后会计期间受益，则将尚未摊销的该项目的摊余价值全部转入当期损益。其中：

广告代言费等费用类支出，按合同规定的期限平均摊销。

经营租赁方式租入的固定资产改良支出，按剩余租赁期与租赁资产尚可使用年限两者中较短的期限平均摊销。

30. 合同负债

(1). 合同负债的确认方法

适用 不适用

31. 职工薪酬

(1). 短期薪酬的会计处理方法

适用 不适用

本公司在职工提供服务的会计期间，将实际发生的职工工资、奖金、按规定的基准和比例为职工缴纳的医疗保险费、工伤保险费和生育保险费等社会保险费和住房公积金，确认为负债，并计入当期损益或相关资产成本。职工福利费为非货币性福利的，如能够可靠计量的，按照公允价值计量。如果该负债预期在职工提供相关服务的年度报告期结束后十二个月内不能完全支付，且财务影响重大的，则该负债将以折现后的金额计量。根据流动性，职工薪酬分别列示于资产负债表的“应付职工薪酬”项目和“长期应付职工薪酬”项目。

(2). 离职后福利的会计处理方法

适用 不适用

离职后福利计划包括设定提存计划和设定受益计划。其中，设定提存计划，是指向独立的基金缴存固定费用后，企业不再承担进一步支付义务的离职后福利计划；设

定受益计划，是指除设定提存计划以外的离职后福利计划。

(1) 设定提存计划

本公司按当期政府的相关规定为职工缴纳基本养老保险和失业保险，在职工为本公司提供服务的会计期间，根据设定提存计划计算的应缴存金额确认为负债，并计入当期损益或相关资产成本。

(3). 辞退福利的会计处理方法

√适用 不适用

在本公司不能单方面撤回因解除劳动关系计划或者裁减建议所提供的辞退福利时，和本公司确认与涉及支付辞退福利的重组相关的成本或费用时两者孰早日，确认辞退福利产生的职工薪酬负债，并计入当期损益。但辞退福利预期在年度报告期结束后十二个月不能完全支付的，按照其他长期职工薪酬处理。

职工内部退休计划采用与上述辞退福利相同的原则处理。本公司将自职工停止提供服务日至正常退休日的期间拟支付的内退人员工资和缴纳的社会保险费等，在符合预计负债确认条件时，计入当期损益(辞退福利)。正式退休日期之后的经济补偿(如正常养老退休金)，按照离职后福利处理。

(4). 其他长期职工福利的会计处理方法

√适用 不适用

本公司向职工提供的其他长期职工福利，符合设定提存计划的，按照设定提存计划进行会计处理，除此之外按照设定受益计划进行会计处理。但相关职工薪酬成本中“重新计量设定受益计划净负债或净资产所产生的变动”部分计入当期损益或相关资产成本。

32. 预计负债

√适用 不适用

当与或有事项相关的义务同时符合以下条件，将其确认为预计负债：1. 该义务是承担的现时义务；2. 该义务的履行很可能导致经济利益流出；3. 该义务的金额能够可靠地计量。

预计负债按照履行相关现时义务所需支出的最佳估计数进行初始计量，并综合考虑与或有事项有关的风险、不确定性和货币时间价值等因素。货币时间价值影响重大的，通过对相关未来现金流出进行折现后确定最佳估计数。

最佳估计数分别分以下情况处理：所需支出存在一个连续范围(或区间)，且该范围内各种结果发生的可能性相同的，则最佳估计数按照该范围的中间值：即上下限金额的平均数确定。所需支出不存在一个连续范围(或区间)，或虽然存在一个连续范围但该范围内各种结果发生的可能性不相同的，如或有事项涉及单个项目的，则最佳估计数按照最可能发生金额确定；如或有事项涉及多个项目的，则最佳估计数按各种可能结果及相关概率计算确定。

本公司清偿预计负债所需支出全部或部分预期由第三方补偿的，补偿金额在基本确定能够收到时，作为资产单独确认，且确认的补偿金额不超过预计负债的账面价值。

每个资产负债表日对预计负债的账面价值进行复核。有确凿证据表明该账面价值不能反映当前最佳估计数的，按照当前最佳估计数对该账面价值进行调整。

33. 股份支付

√适用 □不适用

1. 股份支付的种类

本公司的股份支付是为了获取职工(或其他方)提供服务而授予权益工具或者承担以权益工具为基础确定的负债的交易。包括以权益结算的股份支付和以现金结算的股份支付。

2. 权益工具公允价值的确定方法

(1)存在活跃市场的，按照活跃市场中的报价确定；(2)不存在活跃市场的，采用估值技术确定，包括参考熟悉情况并自愿交易的各方最近进行的市场交易中使用的价格、参照实质上相同的其他金融工具的当前公允价值、现金流量折现法和期权定价模型等。

3. 确认可行权权益工具最佳估计的依据

等待期内每个资产负债表日，本公司根据最新取得的可行权职工人数变动等后续信息做出最佳估计，修正预计可行权的权益工具数量。在可行权日，最终预计可行权权益工具的数量应当与实际可行权数量一致。

4. 股份支付的会计处理

(1)以权益结算的股份支付

以权益结算的股份支付换取职工提供服务的，授予后立即可行权的，在授予日按照权益工具的公允价值计入相关成本或费用，相应调整资本公积；完成等待期内的服务或达到规定业绩条件才可行权的，在等待期内的每个资产负债表日，以对可行权权益工具数量的最佳估计为基础，按权益工具授予日的公允价值，将当期取得的服务计入相关成本或费用，相应调整资本公积，在可行权日之后不再对已确认的相关成本或费用和所有者权益总额进行调整。

以权益结算的股份支付换取其他方服务的，若其他方服务的公允价值能够可靠计量的，按照其他方服务在取得日的公允价值计量；其他方服务的公允价值不能可靠计量但权益工具公允价值能够可靠计量的，按照权益工具在服务取得日的公允价值计量，计入相关成本或费用，相应增加所有者权益。

(2)以现金结算的股份支付

以现金结算的股份支付换取职工服务的，授予后立即可行权的，在授予日按公司承担负债的公允价值计入相关成本或费用，相应增加负债；完成等待期内的服务或达到规定业绩条件才可行权的换取职工服务的以现金结算的股份支付，在等待期内的每个资产负债表日，以对可行权情况的最佳估计为基础，按公司承担负债的公允价值，将当期取得的服务计入相关成本或费用和相应的负债。在相关负债结算前的每个资产负债表日以及结算日，对负债的公允价值重新计量，其变动计入当期损益。

(3)修改、终止股份支付计划

如果修改增加了所授予的权益工具的公允价值，公司按照权益工具公允价值的增加相应地确认取得服务的增加；如果修改增加了所授予的权益工具的数量，公司将增加的权益工具的公允价值相应地确认为取得服务的增加；如果公司按照有利于职工的方式修改可行权条件，公司在处理可行权条件时，考虑修改后的可行权条件。

如果修改减少了授予的权益工具的公允价值，公司继续以权益工具在授予日的公

允价值为基础，确认取得服务的金额，而不考虑权益工具公允价值的减少；如果修改减少了授予的权益工具的数量，公司将减少部分作为已授予的权益工具的取消来进行处理；如果以不利于职工的方式修改了可行权条件，在处理可行权条件时，不考虑修改后的可行权条件。

如果取消了以权益结算的股份支付，则于取消日作为加速行权处理，立即确认尚未确认的金额(将剩余等待期内应确认的金额立即计入当期损益，同时确认资本公积)。职工或者其他方能够选择满足非可行权条件但在等待期内未满足的，作为取消以权益结算的股份支付处理。但是，如果授予新的权益工具，并在新权益工具授予日认定所授予权益工具用于替代被取消的权益工具的，则以与处理原权益工具条款和条件修改相同的方式，对被授予的替代权益工具进行处理。

5. 涉及本公司与本公司股东或实际控制人的股份支付交易的会计处理

涉及本公司与本公司股东或实际控制人的股份支付交易，结算企业与接受服务企业其中一在本公司内，另一在本公司外的，在本公司合并财务报表中按照以下规定进行会计处理：

(1) 结算企业以其本身权益工具结算的，将该股份支付交易作为权益结算的股份支付处理；除此之外，作为现金结算的股份支付处理。

结算企业是接受服务企业的投资者的，按照授予日权益工具的公允价值或应承担负债的公允价值确认为对接受服务企业的长期股权投资，同时确认资本公积(其他资本公积)或负债。

(2) 接受服务企业没有结算义务或授予本企业职工的是其本身权益工具的，将该股份支付交易作为权益结算的股份支付处理；接受服务企业具有结算义务且授予本企业职工的并非其本身权益工具的，将该股份支付交易作为现金结算的股份支付处理。本公司内各企业之间发生的股份支付交易，接受服务企业和结算企业不是同一企业的，在接受服务企业和结算企业各自的个别财务报表中对该股份支付交易的确认和计量，比照上述原则处理。

34. 优先股、永续债等其他金融工具

适用 不适用

35. 收入

适用 不适用

(1) 销售商品

商品销售收入同时满足下列条件时予以确认：1) 公司已将商品所有权上的主要风险和报酬转移给购买方；2) 公司既没有保留与所有权相联系的继续管理权，也没有对已售出的商品实施有效控制；3) 收入的金额能够可靠地计量；4) 相关的经济利益很可能流入企业；5) 相关的已发生或将发生的成本能够可靠地计量时。

(2) 提供劳务

在资产负债表日提供劳务交易的结果能够可靠估计的(同时满足收入的金额能够可靠地计量、相关经济利益很可能流入、交易的完工进度能够可靠地确定、交易中已发生和将发生的成本能够可靠地计量)，采用完工百分比法确认提供劳务收入，并按已经发生的成本占估计总成本的比例确定提供劳务交易的完工进度。

在资产负债表日提供劳务交易结果不能够可靠估计的，分别下列情况处理：若已

经发生的劳务成本预计能够得到补偿的，按照已经发生的劳务成本金额确认提供劳务收入，并按相同金额结转劳务成本；若已经发生的劳务成本预计不能够得到补偿的，将已经发生的劳务成本计入当期损益，不确认提供劳务收入。

(3) 让渡资产使用权

让渡资产使用权在同时满足相关的经济利益很可能流入、收入的金额能够可靠地计量时，确认让渡资产使用权的收入。利息收入金额，按照他人使用本企业货币资金的时间和实际利率计算确定；使用费收入金额，按照有关合同或协议约定的收费时间和方法计算确定。

36. 收入

(1). 收入确认和计量所采用的会计政策

√适用 □不适用

(1) 销售商品

1) 内销：

① 经销

公司产品在国内销售以经销模式为主，对经销商的销售均为买断式销售。每年公司与经销商签订《商品经销合同》，约定当年的货物订购任务、销售渠道开发等业绩指标，年内在合同执行过程中，经销商根据当地市场情况分期向公司下达采购订单，公司根据订单组织生产，完工后由指定承运方将产品运输至经销商指定地点，在产品交付予经销商后确认收入，产品售出后非因质量问题经销商一般不能退货。

② 直营

公司直营模式主要是在连锁卖场以及百货商场等设立直营销售专柜，由公司与连锁卖场总部或者各商场签订框架性合作协议，然后向卖场各分店或商场发货，每月末由卖场分店或商场向公司发送当月销售明细清单，公司在收到销售清单时确认该月销售收入。

③ 电商

公司与天猫、京东等电商签订合作协议，在其平台设立直营网络店面。由于电商的运营模式不同，电子商务的收入确认分两种情况：①天猫商城自营店铺、京东商城荣泰官方旗舰店，客户购物时通过支付宝等方式直接向公司付款，公司于商品发出并交付消费者指定承运方时确认销售收入；②京东等直营电商专柜，客户购物先由京东商城等电商平台收款，电商平台按月向公司发送销售明细清单，公司于收到销售明细清单时确认该月销售收入。

④ 直销

公司境内直销主要为对大客户直接销售，公司根据大客户订单需求组织生产，在货物交付买方并经其签收后确认收入。

2) 外销

公司出口业务以 FOB 方式为主，在收到客户预付款项或信用证后，即根据客户需求组织生产，完工后进行报关、装船。公司在商品出库并报关取得报关单后确认外销收入的实现。

(2) 提供劳务

公司由自身生产的按摩椅为顾客提供按时收费的体验式按摩服务，公司在按摩服务提供完毕并收到款项或获取收款权利时确认收入。

(2). 同类业务采用不同经营模式导致收入确认会计政策存在差异的情况

适用 不适用

37. 合同成本

适用 不适用

38. 政府补助

适用 不适用

1. 政府补助的分类

政府补助，是指本公司从政府无偿取得货币性资产或非货币性资产。分为与资产相关的政府补助和与收益相关的政府补助。

与资产相关的政府补助，是指本公司取得的、用于购建或以其他方式形成长期资产的政府补助，包括购买固定资产或无形资产的财政拨款、固定资产专门借款的财政贴息等；与收益相关的政府补助，是指除与资产相关的政府补助之外的政府补助。对于同时包含与资产相关部分和与收益相关部分的政府补助，区分不同部分分别进行会计处理；难以区分的，整体归类为与收益相关的政府补助。

本公司在进行政府补助分类时采取的具体标准为：

(1) 政府补助文件规定的补助对象用于购建或以其他方式形成长期资产，或者补助对象的支出主要用于购建或以其他方式形成长期资产的，划分为与资产相关的政府补助。

(2) 根据政府补助文件获得的政府补助全部或者主要用于补偿以后期间或已发生的费用或损失的政府补助，划分为与收益相关的政府补助。

(3) 若政府文件未明确规定补助对象，则采用以下方式将该政府补助款划分为与资产相关的政府补助或与收益相关的政府补助：1) 政府文件明确了补助所针对的特定项目的，根据该特定项目的预算中将形成资产的支出金额和计入费用的支出金额的相对比例进行划分，对该划分比例需在每个资产负债表日进行复核，必要时进行变更；2) 政府文件中对用途仅作一般性表述，没有指明特定项目的，作为与收益相关的政府补助。

2. 政府补助的确认时点

本公司对于政府补助通常在实际收到时，按照实收金额予以确认和计量。但对于期末有确凿证据表明能够符合财政扶持政策规定的相关条件预计能够收到财政扶持资金，按照应收的金额计量。按照应收金额计量的政府补助应同时符合以下条件：

(1) 所依据的是当地财政部门正式发布并按照《政府信息公开条例》的规定予以主动公开的财政扶持项目及其财政资金管理办法，且该管理办法应当是普惠性的(任何符合规定条件的企业均可申请)，而不是专门针对特定企业制定的；

(2) 应收补助款的金额已经过有权政府部门发文确认，或者可根据正式发布的财政资金管理办法的有关规定自行合理测算，且预计其金额不存在重大不确定性；

(3) 相关的补助款批文中已明确承诺了拨付期限，且该款项的拨付是有相应财政预算作为保障的，因而可以合理保证其可在规定期限内收到；

(4) 根据本公司和该补助事项的具体情况，应满足的其他相关条件(如有)。

3. 政府补助的会计处理

政府补助为货币性资产的，按收到或应收的金额计量；为非货币性资产的，按公允价值计量；非货币性资产公允价值不能可靠取得的，按名义金额计量。按照名义金额计量的政府补助，直接计入当期损益。

本公司对政府补助采用的是总额法，具体会计处理如下：

与资产相关的政府补助确认为递延收益，在相关资产使用寿命内按照合理、系统的方法分期计入当期损益；相关资产在使用寿命结束前被出售、转让、报废或发生毁损的，将相关递延收益余额转入资产处置当期的损益。

与收益相关的政府补助，用于补偿本公司以后期间的相关成本费用或损失的，确认为递延收益，并在确认相关成本费用或损失的期间，计入当期损益；用于补偿企业已发生的相关成本费用或损失的，直接计入当期损益。

政府补助计入不同损益项目的区分原则为：与本公司日常活动相关的政府补助，按照经济业务实质，计入其他收益或冲减相关成本费用；与本公司日常活动无关的政府补助，计入营业外收支。

39. 递延所得税资产/递延所得税负债

√适用 □不适用

1. 递延所得税资产和递延所得税负债的确认和计量

本公司根据资产、负债与资产负债日的账面价值与计税基础之间的暂时性差异，采用资产负债表债务法确认递延所得税。公司当期所得税和递延所得税作为所得税费用或收益计入当期损益，但不包括下列情况产生的所得税：(1)企业合并；(2)直接在所有者权益中确认的交易或者事项。

对于可抵扣暂时性差异、能够结转以后年度的可抵扣亏损和税款抵减，公司以很可能取得用来抵扣可抵扣暂时性差异、可抵扣亏损和税款抵减的未来应纳税所得额为限，确认由此产生的递延所得税资产，除非该可抵扣暂时性差异是在以下交易中产生的：

(1) 该交易不是企业合并，并且交易发生时既不影响会计利润也不影响应纳税所得额；

(2) 对于与子公司、合营企业及联营企业投资相关的可抵扣暂时性差异，同时满足下列条件的，确认相应的递延所得税资产：暂时性差异在可预见的未来很可能转回，且未来很可能获得用来抵扣可抵扣暂时性差异的应纳税所得额。

各项应纳税暂时性差异均确认相关的递延所得税负债，除非该应纳税暂时性差异是在以下交易中产生的：

(1) 商誉的初始确认，或者具有以下特征的交易中产生的资产或负债的初始确认：该交易不是企业合并，并且交易发生时既不影响会计利润也不影响应纳税所得额；

(2) 对于与子公司、合营企业及联营企业投资相关的应纳税暂时性差异，该暂时性差异转回的时间能够控制并且该暂时性差异在可预见的未来很可能不会转回。

根据资产、负债的账面价值与其计税基础之间的差额(未作为资产和负债确认的项目按照税法规定可以确定其计税基础的，该计税基础与其账面数之间的差额)，按照预期收回该资产或清偿该负债期间的适用税率计算确认递延所得税资产或递延所得税负债。

确认递延所得税资产以很可能取得用来抵扣可抵扣暂时性差异的应纳税所得额为限。资产负债表日，有确凿证据表明未来期间很可能获得足够的应纳税所得额用来抵扣可抵扣暂时性差异的，确认以前会计期间未确认的递延所得税资产。对递延所得

税资产的账面价值进行复核，如果未来期间很可能无法获得足够的应纳税所得额用以抵扣递延所得税资产的利益，则减记递延所得税资产的账面价值。在很可能获得足够的应纳税所得额时，转回减记的金额。

2. 当拥有以净额结算的法定权利，且意图以净额结算或取得资产、清偿负债同时进行，本公司当期所得税资产及当期所得税负债以抵销后的净额列报。

当拥有以净额结算当期所得税资产及当期所得税负债的法定权利，且递延所得税资产及递延所得税负债是与同一税收征管部门对同一纳税主体征收的所得税相关或者是对不同的纳税主体相关，但在未来每一具有重要性的递延所得税资产及负债转回的期间内，涉及的纳税主体意图以净额结算当期所得税资产和负债或是同时取得资产、清偿负债时，本公司递延所得税资产及递延所得税负债以抵销后的净额列报。

40. 租赁

(1). 经营租赁的会计处理方法

√适用 □不适用

(1) 出租人：公司出租资产收取的租赁费，在不扣除免租期的整个租赁期内，按直线法进行分摊，确认为租赁相关收入。公司支付的与租赁交易相关的初始直接费用，计入当期费用；如金额较大的，则予以资本化，在这个租赁期间内按照与租赁相关收入确认相同的基础分期计入当期收益。公司承担了应由承租方承担的与租赁相关的费用时，公司将该部分费用从租金收入总额扣除，按扣除后的租金费用在租赁期内分配。或有租金于实际发生时计入当期损益。

(2) 承租人：公司租入资产所支付的租赁费，在不扣除免租期的整个租赁期内，按直线法进行分摊，计入当期费用。公司支付的与租赁交易相关的初始直接费用，计入当期费用；资产出租方承担了应由公司承担的与租赁相关的费用时，公司将该部分费用从租金总额中扣除，按扣除后的租金费用在租赁期内分摊，计入当期费用。或有租金于实际发生时计入当期损益。

(2). 融资租赁的会计处理方法

√适用 □不适用

出租人：在租赁期开始日本公司按最低租赁收款额与初始直接费用之和作为应收融资租赁款的入账价值，同时记录未担保余值；将最低租赁收款额、初始直接费用及未担保余值之和与其现值之和的差额确认为未实现融资收益。未实现融资收益在租赁期内各个期间采用实际利率法计算确认当期的融资收入。应收融资租赁款扣除未实现融资收益后的余额分别长期债权和一年内到期的长期债权列示。或有租金于实际发生时计入当期损益。

承租人：在租赁期开始日本公司将租赁资产公允价值与最低租赁付款额现值两者中较低者作为租入资产的入账价值，将最低租赁付款额作为长期应付款的入账价值，其差额作为未确认融资费用。初始直接费用计入租入资产价值。未确认融资费用在租赁期内各个期间采用实际利率法计算确认当期的融资费用。最低租赁付款额扣除未确认融资费用后的余额分别长期负债和一年内到期的长期负债列示。或有租金于实际发生时计入当期损益。

41. 其他重要的会计政策和会计估计

√适用 □不适用

终止经营

1. 终止经营的条件

终止经营，是指公司满足下列条件之一的、能够单独区分的组成部分，且该组成部分已经处置或划分为持有待售类别：

(1) 该组成部分代表一项独立的主要业务或一个单独的主要经营地区；

(2) 该组成部分是拟对一项独立的主要业务或一个单独的主要经营地区进行处置的一项相关联计划的一部分；

(3) 该组成部分是专为转售而取得的子公司。

2. 终止经营的列报

拟结束使用而非出售的处置组满足终止经营定义中有关组成部分的，自停止使用日起作为终止经营列报；因出售对子公司的投资等原因导致其丧失对子公司控制权，且该子公司符合终止经营定义的，在合并报表中列报相关终止经营损益；在利润表中将终止经营处置损益的调整金额作为终止经营损益列报。

非流动资产或处置组不再划分为持有待售类别或非流动资产从持有待售的处置组中移除的，公司在当期利润表中将非流动资产或处置组的账面价值调整金额作为持续经营损益列报。公司的子公司、共同经营、合营企业、联营企业以及部分对合营企业或联营企业的投资不再继续划分为持有待售类别或从持有待售的处置组中移除的，公司在当期财务报表中相应调整各个划分为持有待售类别后可比会计期间的比较数据。

不符合终止经营定义的持有待售的非流动资产或处置组，其减值损失或转回金额及处置损益作为持续经营损益列报。终止经营的减值损失或转回金额等经营损益及处置损益作为终止经营损益列报。

对于当期列报的终止经营，公司在当期财务报表中，将原来作为持续经营损益列报的信息重新作为可比会计期间的终止经营损益列报。终止经营不再满足持有待售类别划分条件的，公司在当期财务报表中，将原来作为终止经营损益列报的信息重新作为可比会计期间的持续经营损益列报。

重大会计判断和估计说明

本公司在运用会计政策过程中，由于经营活动内在的不确定性，本公司需要对无法准确计量的报表项目的账面价值进行判断、估计和假设。这些判断、估计和假设是基于本公司管理层过去的历史经验，并在考虑其他相关因素的基础上做出的。这些判断、估计和假设会影响收入、费用、资产和负债的报告金额以及资产负债表日或有负债的披露。然而，这些估计的不确定性所导致的实际结果可能与本公司管理层当前的估计存在差异，进而造成对未来受影响的资产或负债的账面金额进行重大调整。本公司对前述判断、估计和假设在持续经营的基础上进行定期复核，会计估计的变更仅影响变更当期的，其影响数在变更当期予以确认；既影响变更当期又影响未来期间的，其影响数在变更当期和未来期间予以确认。于资产负债表日，本公司需对财务报表项目金额进行判断、估计和假设的重要领域如下：

1. 租赁的分类

本公司根据《企业会计准则第 21 号——租赁》的规定，将租赁归类为经营租赁和融资租赁，在进行归类时，管理层需要对是否已将与租出资产所有权有关的全部风险和报酬实质上转移给承租人，或者本公司是否已经实质上承担与租入资产所有权有

关的全部风险和报酬，作出分析和判断。

2. 坏账准备计提

本公司根据应收款项的会计政策，采用备抵法核算坏账损失。应收款项减值基于对应收款项可收回性的评估，涉及管理层的判断和估计。实际的应收款项减值结果与原先估计的差异将在估计被改变的期间影响应收款项的账面价值及应收款项坏账准备的计提或转回。

3. 存货跌价准备

本公司根据存货会计政策，按照成本与可变现净值孰低计量，对成本高于可变现净值及陈旧和滞销的存货，计提存货跌价准备。存货减值至可变现净值是基于评估存货的可售性及其可变现净值。鉴定存货减值要求管理层在取得确凿证据，并且考虑持有存货的目的、资产负债表日后事项的影响等因素的基础上作出判断和估计。实际的结果与原先估计的差异将在估计被改变的期间影响存货的账面价值及存货跌价准备的计提或转回。

4. 可供出售金融资产减值

本公司确定可供出售金融资产是否减值在很大程度上依赖于管理层的判断和假设，以确定是否需要在利润表中确认其减值损失。在进行判断和作出假设的过程中，本公司需评估该项投资的公允价值低于成本的程度和持续期间，以及被投资对象的财务状况和短期业务展望，包括行业状况、技术变革、信用评级、违约率和对手方的风险。

5. 非金融非流动资产减值

本公司于资产负债表日对除金融资产之外的非流动资产判断是否存在可能发生减值的迹象。对使用寿命不确定的无形资产，除每年进行的减值测试外，当其存在减值迹象时，也进行减值测试。其他除金融资产之外的非流动资产，当存在迹象表明其账面金额不可收回时，进行减值测试。

当资产或资产组的账面价值高于可收回金额，即公允价值减去处置费用后的净额和预计未来现金流量的现值中的较高者，表明发生了减值。

公允价值减去处置费用后的净额，参考公平交易中类似资产的销售协议价格或可观察到的市场价格，减去可直接归属于该资产处置的增量成本确定。在预计未来现金流量现值时，需要对该资产(或资产组)的产量、售价、相关经营成本以及计算现值时使用的折现率等作出重大判断。本公司在估计可收回金额时会采用所有能够获得的相关资料，包括根据合理和可支持的假设所作出有关产量、售价和相关经营成本的预测。

本公司至少每年评估商誉是否发生减值，要求对分配了商誉的资产组的使用价值进行估计。估计使用价值时，本公司需要估计未来来自资产组的现金流量，同时选择恰当的折现率计算未来现金流量的现值。

6. 折旧和摊销

本公司对投资性房地产、固定资产和无形资产在考虑其残值后，在使用寿命内按直线法计提折旧和摊销。本公司定期复核使用寿命，以决定将计入每个报告期的折旧和摊销费用数额。使用寿命是本公司根据对同类资产的以往经验并结合预期的技术更新而确定的。如果以前的估计发生重大变化，则会在未来期间对折旧和摊销费用进行调整。

7. 递延所得税资产

在很有可能有足够的应纳税利润来抵扣亏损的限度内，本公司就所有未利用的税务亏损确认递延所得税资产。这需要本公司管理层运用大量的判断来估计未来应纳税利润发生的时间和金额，结合纳税筹划策略，以决定应确认的递延所得税资产的金额。

8. 所得税

本公司在正常的经营活动中，有部分交易其最终的税务处理和计算存在一定的不确定性。部分项目是否能够在税前列支需要税收主管机关的审批。如果这些税务事项的最终认定结果同最初估计的金额存在差异，则该差异将对其最终认定期间的当期所得税和递延所得税产生影响。

9. 预计负债

本公司根据合约条款、现有知识及历史经验，对销售返利等估计并计提相应准备。在该等或有事项已经形成一项现时义务，且履行该等现时义务很可能导致经济利益流出本公司的情况下，本公司对或有事项按履行相关现时义务所需支出的最佳估计数确认为预计负债。预计负债的确认和计量在很大程度上依赖于管理层的判断。在进行判断过程中本公司需评估该等或有事项相关的风险、不确定性及货币时间价值等因素。

10. 公允价值计量

本公司的某些资产和负债在财务报表中按公允价值计量。在对某项资产或负债的公允价值作出估计时，本公司采用可获得的可观察市场数据；如果无法获得第一层次输入值，则聘用第三方有资质的评估机构进行估值，在此过程中本公司管理层与其紧密合作，以确定适当的估值技术和相关模型的输入值。在确定各类资产和负债的公允价值的过程中所采用的估值技术和输入值的相关信息在附注三(十一)“公允价值”披露。

42. 重要会计政策和会计估计的变更

(1). 重要会计政策变更

√适用 □不适用

会计政策变更的内容和原因	审批程序	备注(受重要影响的报表项目名称和金额)
<p>1) 执行《财政部关于修订印发2018年度一般企业财务报表格式的通知》</p> <p>财政部于2018年6月15日发布了《财政部关于修订印发2018年度一般企业财务报表格式的通知》(财会[2018]15号,以下简称“新修订的财务报表格式”)。新修订的财务报表格式主要将资产负债表中的部分项目合并列报,在利润表中将原“管理费用”中的研发费用分拆单独列示,新增“研发费用”项目,反映企业进行研究与开发过程中发生的费用化支出。</p>	<p>本次变更已经公司第二届第十九次董事会会议审议通过。</p>	<p>本公司按照《企业会计准则第30号——财务报表列报》等相关规定,对此项会计政策变更采用追溯调整法,2018年度比较财务报表已重新表述。对2017年度合并财务报表相关损益项目的影响为增加“研发费用”101,132,286.77元,减少“管理费用”101,132,286.77元;对2017年度母公司财务报表相关损益项目的影响为增加“研发费用”84,354,630.38元,减少“管理费用”84,354,630.38元。</p>

<p>2) 执行财政部发布的《关于 2018 年度一般企业财务报表格式有关问题的解读》</p> <p>财政部于 2018 年 9 月 5 日发布了《关于 2018 年度一般企业财务报表格式有关问题的解读》(以下简称《解读》)。《解读》规定: 企业作为个人所得税的扣缴义务人, 根据《中华人民共和国个人所得税法》收到的扣缴税款手续费, 应作为其他与日常活动相关的项目在利润表的“其他收益”项目中填列; 企业实际收到的政府补助, 无论是与资产相关还是与收益相关, 在编制现金流量表时均作为经营活动产生的现金流量列报。</p>	<p>本次变更已经公司第二届第十九次董事会会议审议通过。</p>	<p>本公司按照《企业会计准则第 30 号——财务报表列报》等相关规定, 对此项会计政策变更采用追溯调整法, 2018 年度比较财务报表已重新表述。对 2017 年度合并财务报表相关损益项目的影响为增加“研发费用”101, 132, 286. 77 元, 减少“管理费用”101, 132, 286. 77 元; 对 2017 年度母公司财务报表相关损益项目的影响为增加“研发费用”84, 354, 630. 38 元, 减少“管理费用”84, 354, 630. 38 元。</p>
<p>2) 执行财政部发布的《关于 2018 年度一般企业财务报表格式有关问题的解读》</p> <p>财政部于 2018 年 9 月 5 日发布了《关于 2018 年度一般企业财务报表格式有关问题的解读》(以下简称《解读》)。《解读》规定: 企业作为个人所得税的扣缴义务人, 根据《中华人民共和国个人所得税法》收到的扣缴税款手续费, 应作为其他与日常活动相关的项目在利润表的“其他收益”项目中填列; 企业实际收到的政府补助, 无论是与资产相关还是与收益相关, 在编制现金流量表时均作为经营活动产生的现金流量列报。</p>	<p>本次变更经公司第二届董事会第十九次会议审议通过。</p>	<p>本公司按照《企业会计准则第 30 号——财务报表列报》等相关规定, 对此项会计政策变更采用追溯调整法, 2018 年度比较财务报表已重新表述。对 2017 年度合并财务报表相关损益项目的影响为增加“其他收益”215, 307. 07 元, 减少“其他业务收入”215, 307. 07 元; 对 2017 年度合并现金流量表的影响为增加“收到其他与经营活动有关的现金”153, 000. 00 元, 减少“收到其他与投资活动有关的现金”153, 000. 00 元。对 2017 年度母公司财务报表相关损益项目的影响为增加“其他收益”190, 262. 22 元, 减少“其他业务收入”190, 262. 22 元。</p>

<p>(2) 企业自行变更会计政策</p> <p>公司对第三方支付平台余额的列报进行变更。公司持有的第三方支付平台余额，变更前在资产负债表“其他流动资产”项目及现金流量表“现金等价物”项目列报，变更后在资产负债表“货币资金”项目及现金流量表“现金”项目列报。</p>	<p>本次变更经公司第二届董事会第十九次会议审议通过。</p>	<p>公司对此项会计政策变更采用追溯调整法，2018年度比较财务报表已重新表述。对2017年度合并财务报表的影响分别为增加“货币资金”8,968,458.67元，减少“其他流动资产”8,968,458.67元，增加“现金的期末余额”8,968,458.67元，减少“现金等价物的期末余额”8,968,458.67元，增加“现金的期初余额”6,229,830.21元，减少“现金等价物的期初余额”6,229,830.21元。对2017年度母公司财务报表的影响分别为增加“货币资金”254,319.27元，减少“其他流动资产”254,319.27元，增加“现金的期末余额”254,319.27元，减少“现金等价物的期末余额”254,319.27元。</p>
---	---------------------------------	--

其他说明
无

(2). 重要会计估计变更

适用 不适用

(3). 首次执行新金融工具准则或新收入准则调整首次执行当年年初财务报表相关项目情况

适用 不适用

(4). 首次执行新金融工具准则追溯调整前期比较数据的说明

适用 不适用

43. 其他

适用 不适用

六、 税项

1. 主要税种及税率

主要税种及税率情况

适用 不适用

税种	计税依据	税率
增值税	销售货物或提供应税劳务过程中产生的增值额	17%、16%、11%、10%、6%、5%[注 1]
消费税		
营业税		
城市维护建设税	应缴流转税税额	7%、5%[注 2]
企业所得税		
房产税	从价计征的，按房产原值一次减除 30%后余值的 1.2%计缴；从租计征的，按租金收入的 12%计缴	1.2%、12%
教育费附加	应缴流转税税额	3%
地方教育附加	应缴流转税税额	2%
河道管理费	应缴流转税税额	1%
企业所得税	应纳税所得额	25%、15%、10%[注 2]

[注 1]产品销售按 17%的税率计缴，体验式按摩服务、软件开发服务及其他服务按 6%的税率计缴。2016 年 5 月起全面实行“营改增”后，不动产租赁按 5%、11%的税率计缴，其他服务按 6%的税率计缴。

出口产品销售收入实行“免、抵、退”政策，公司按摩器具产品按 17%的税率计算出口退税。

根据财税[2018]32 号文件规定，2018 年 5 月 1 日起原适用 17%和 11%税率的，税率分别调整为 16%、10%。

[注 2] 合并范围内主体适用的城建税及企业所得税税率如下：

存在不同企业所得税税率纳税主体的，披露情况说明

适用 不适用

纳税主体名称	所得税税率 (%)
上海荣泰健康科技股份有限公司	15
上海一诺康品电子商务有限公司	25
上海艾荣达健身科技有限公司	25
上海艾荣达健身科技有限公司合肥分公司	20
上海椅昶健身科技有限公司	20
上海艾荣达健身科技有限公司北京分公司	25

上海艾荣达健身科技有限公司广州南站分公司	25
上海椅茂贸易有限公司	25
上海椅茂贸易有限公司鹰潭分公司	25
上海椅茂贸易有限公司新郑机场分公司	25
上海椅茂贸易有限公司北京分公司	25
上海椅茂贸易有限公司沈阳桃仙机场分公司	25
上海椅茂贸易有限公司南宁机场分公司	25
上海椅茂贸易有限公司温州机场分公司	25
浙江椅茂贸易有限公司	25
浙江椅茂贸易有限公司湖州分公司	20
上海艾荣达健身科技有限公司广州越秀分公司	25
上海艾荣达健身科技有限公司义乌第一分公司	20
上海艾荣达健身科技有限公司诸暨吾悦分公司	20
上海艾荣达健身科技有限公司诸暨万达分公司	20
上海艾荣达健身科技有限公司嵊州吾悦分公司	20
上海艾荣达健身科技有限公司湖州第一分公司	20
上海艾荣达健身科技有限公司湖州万达分公司	20
上海艾荣达健身科技有限公司花都分公司	20
上海艾荣达健身科技有限公司荔湾分公司	20
上海艾荣达健身科技有限公司白云分公司	20
上海艾荣达健身科技有限公司上虞万达分公司	25
上海艾荣达健身科技有限公司义乌江东分公司	25
上海艾荣达健身科技有限公司绍兴世茂分公司	25
上海艾荣达健身科技有限公司绍兴柯桥万达分公司	25
上海艾荣达健身科技有限公司嘉兴平湖吾悦分公司	25
上海艾荣达健身科技有限公司金华分公司	20
浙江艾荣达健康科技有限公司	15
上海荣泰健身器材有限公司	25
纳普（上海）网络科技有限公司	25

上海稍息网络科技有限公司	15
上海稍息信息技术服务有限公司	25
上海稍息网络科技有限公司郑州分公司	25
上海稍息网络科技有限公司宜春分公司	25
上海稍息网络科技有限公司西安分公司	25
上海稍息网络科技有限公司延吉分公司	25
上海稍息网络科技有限公司丽水分公司	25
上海稍息网络科技有限公司衢州分公司	25
上海稍息网络科技有限公司大连分公司	25
上海稍息网络科技有限公司成都分公司	25
上海稍息网络科技有限公司郑州第二分公司	25
上海稍息网络科技有限公司武汉天河机场分公司	25
上海铁寺巴网络科技有限公司	25
上海幸卓智能科技有限公司	25
上海喵隐网络科技有限公司	20
艾荣达（香港）有限公司	8.25
苏州艾欣荣新材料科技有限公司	25
宁波梅山保税港区尚荣投资管理有限公司	25
上海荣尘电子商务有限公司	20
稍息网路科技有限公司	17

2. 税收优惠

适用 不适用

荣泰健康于2018年11月2日取得编号为GR201831000557的高新技术企业证书，有效期为三年，故2018年减按15%的税率计缴企业所得税。

浙江艾荣达于2018年11月30日取得编号为GR201833001110的高新技术企业证书，有效期为三年，故2018年减按15%的税率计缴企业所得税。

上海稍息于2017年10月23日取得编号为GR201731000062的高新技术企业证书，有效期为三年，故2018年减按15%的税率计缴企业所得税。

艾荣达合肥分公司、上海椅昶、浙江椅茂湖州分公司、艾荣达义乌第一分公司、艾荣达诸暨吾悦分公司、艾荣达诸暨万达分公司、艾荣达嵊州吾悦分公司、艾荣达湖州第一分公司、艾荣达湖州万达分公司、艾荣达花都分公司、艾荣达荔湾分公司、艾荣达白云分公司、艾荣达金华分公司、喵隐科技、上海荣尘符合小型微利企业条件，其所得减按50%计入应纳税所得额，按20%的税率缴纳企业所得税。

3. 其他

适用 不适用

七、合并财务报表项目注释

1、货币资金

√适用 □不适用

单位：元 币种：人民币

项目	期末余额	期初余额
库存现金	92,344.39	311,378.68
银行存款	1,076,911,925.19	976,300,227.89
其他货币资金	8,935,896.54	15,504,458.67
合计	1,085,940,166.12	992,116,065.24
其中：存放在境外的款项总额	2,909,372.74	6,569,374.56

其他说明

1. 抵押、质押、冻结等对使用有限制或存放在境外、或资金汇回受到限制的款项说明：

其他货币资金系保函保证金 2,614,400.00 元及第三方支付平台余额 6,321,496.54 元。

存放在境外的款项折合人民币 2,909,372.74 元，系子公司艾荣达(香港)和稍息网路的货币资金。

2. 外币货币资金明细情况详见 81-“外币货币性项目”之说明。

2、交易性金融资产

□适用 √不适用

3、以公允价值计量且其变动计入当期损益的金融资产

√适用 □不适用

单位：元 币种：人民币

项目	期末余额	期初余额
交易性金融资产		
其中：债务工具投资		
权益工具投资		
衍生金融资产		
其他		
指定以公允价值计量且其变动计入当期损益的金融资产		4,220,891.50
其中：债务工具投资		
权益工具投资		
其他		4,220,891.50

合计		4,220,891.50
----	--	--------------

其他说明：

指定以公允价值计量且其变动计入当期损益的金融资产为远期外汇合约。期末以公允价值计量且其变动计入当期损益的金融资产变现未受到重大限制。

4、衍生金融资产

适用 不适用

5、应收票据及应收账款

总表情况

(1). 分类列示

适用 不适用

单位：元 币种：人民币

项目	期末余额	期初余额
应收票据	1,504,743.91	693,443.57
应收账款	118,977,342.40	133,559,248.25
合计	120,482,086.31	134,252,691.82

其他说明：

适用 不适用

应收票据

(2). 应收票据分类列示

适用 不适用

单位：元 币种：人民币

项目	期末余额	期初余额
银行承兑票据	1,504,743.91	693,443.57
商业承兑票据		
合计	1,504,743.91	693,443.57

(3). 期末公司已质押的应收票据

适用 不适用

(4). 期末公司已背书或贴现且在资产负债表日尚未到期的应收票据

适用 不适用

(5). 期末公司因出票人未履约而将其转应收账款的票据

适用 不适用

(6). 按坏账计提方法分类披露

适用 不适用

按单项计提坏账准备:

适用 不适用

按组合计提坏账准备:

适用 不适用

如按预期信用损失一般模型计提坏账准备, 请参照其他应收款披露:

适用 不适用

(7). 坏账准备的情况

适用 不适用

(8). 本期实际核销的应收票据情况

适用 不适用

其他说明

适用 不适用

应收账款

(1). 按账龄披露

适用 不适用

单位: 元 币种: 人民币

账龄	期末余额
1 年以内	117,650,787.72
其中: 1 年以内分项	
1-3 月	101,700,607.45
4-6 月	7,798,015.77
7-12 月	8,152,164.50
1 年以内小计	
1 至 2 年	6,693,776.78
2 至 3 年	638,709.88
3 年以上	
3 至 4 年	
4 至 5 年	
5 年以上	
合计	124,983,274.38

(2). 按坏账计提方法分类披露

√适用 □不适用

单位：元 币种：人民币

类别	期末余额					期初余额				
	账面余额		坏账准备		账面价值	账面余额		坏账准备		账面价值
	金额	比例 (%)	金额	计提比例 (%)		金额	比例 (%)	金额	计提比例 (%)	
按单项计提坏账准备										
其中：										
按组合计提坏账准备	124,983,274.38	100.00	6,005,931.98	4.81	118,977,342.40	139,286,994.02	5,727,745.77	4.11	133,559,248.25	
其中：										
合计	124,983,274.38	/	6,005,931.98	/	118,977,342.40	139,286,994.02	5,727,745.77	/	133,559,248.25	

按单项计提坏账准备：

□适用 √不适用

按组合计提坏账准备：

□适用 √不适用

如按预期信用损失一般模型计提坏账准备，请参照其他应收款披露：

□适用 √不适用

(3). 应收账款分类披露

√适用 □不适用

单位：元 币种：人民币

类别	期末余额					期初余额				
	账面余额		坏账准备		账面价值	账面余额		坏账准备		账面价值
	金额	比例 (%)	金额	计提比例 (%)		金额	比例 (%)	金额	计提比例 (%)	
单项金额重大并单独计提坏账准备的应收账款										

按信用风险特征组合计提坏账准备的应收账款	124,983,274.38	100.00	6,005,931.98	4.81	118,977,342.40	139,286,994.02	100.00	5,727,745.77	4.11	133,559,248.25
单项金额不重大但单独计提坏账准备的应收账款										
合计	124,983,274.38	/	6,005,931.98	/	118,977,342.40	139,286,994.02	/	5,727,745.77	/	133,559,248.25

期末单项金额重大并单项计提坏账准备的应收账款

适用 不适用

组合中，按账龄分析法计提坏账准备的应收账款

适用 不适用

单位：元 币种：人民币

账龄	期末余额		
	应收账款	坏账准备	计提比例 (%)
1年以内			
其中：1年以内分项			
1-3月	101,700,607.45	-	-
4-6月	7,798,015.77	389,900.80	5
7-12月	8,152,164.50	1,630,432.91	20
1年以内小计	117,650,787.72	2,020,333.71	-
1至2年	6,693,776.78	3,346,888.39	50
2至3年	638,709.88	638,709.88	100
3年以上			
3至4年			
4至5年			
5年以上			
合计	124,983,274.38	6,005,931.98	

确定该组合依据的说明：

无

组合中，采用余额百分比法计提坏账准备的应收账款

适用 不适用

组合中，采用其他方法计提坏账准备的应收账款

适用 不适用

(4). 本期计提、收回或转回的坏账准备情况：

本期计提坏账准备金额 1,025,592.48 元；本期收回或转回坏账准备金额 0 元。

(5). 坏账准备的情况

适用 不适用

其中本期坏账准备收回或转回金额重要的：

适用 不适用

本期计提坏账准备金额 1,025,592.48 元；无收回或转回坏账准备。

本期实际核销的应收账款金额为 747,406.27 元。

(6). 本期实际核销的应收账款情况

适用 不适用

(7). 按欠款方归集的期末余额前五名的应收账款情况

适用 不适用

本公司本年按欠款方归集的年末余额前五名应收账款汇总金额为 53,205,733.51 元，占应收账款年末余额合计数的比例为 42.57%，相应计提的坏账准备年末余额汇总金额为 421,714.00 元。

(8). 因金融资产转移而终止确认的应收账款

适用 不适用

(9). 转移应收账款且继续涉入形成的资产、负债金额

适用 不适用

其他说明：

适用 不适用

6、预付款项

(1). 预付款项按账龄列示

适用 不适用

单位：元 币种：人民币

账龄	期末余额		期初余额	
	金额	比例 (%)	金额	比例 (%)

1年以内	85,449,634.71	99.76	71,790,330.32	99.27
1至2年	189,916.07	0.22	504,746.46	0.70
2至3年	-	-	19,317.09	0.03
3年以上	19,317.09	0.02	-	-
合计	85,658,867.87	100.00	72,314,393.87	100.00

账龄超过1年且金额重要的预付款项未及时结算原因的说明：
无

(2). 按预付对象归集的期末余额前五名的预付款情况

√适用 □不适用

单位名称	期末数	账龄	占预付款项期末余额合计数的比例(%)	未结算原因
天津万达传媒有限公司	16,352,907.97	1年以内	19.08	预付租金
霍尔果斯金逸广告服务有限公司	4,280,320.78	1年以内	4.99	预付租金
上海希越文化传播有限公司	2,264,150.89	1年以内	2.64	预付租金
上海红星美凯龙商务咨询有限公司	2,088,564.57	1年以内	2.44	预付租金
大连沈铁易发物流有限公司	1,730,841.81	1年以内	2.02	预付租金
小计	26,716,786.02		31.17	

其他说明

√适用 □不适用

期末未发现预付款项存在明显减值迹象，故未计提减值准备。

7、其他应收款

总表情况

(1). 分类列示

√适用 □不适用

单位：元 币种：人民币

项目	期末余额	期初余额
应收利息	442,882.36	1,804,760.36
应收股利		
其他应收款	23,304,984.95	21,703,794.56
合计	23,747,867.31	23,508,554.92

其他说明：

适用 不适用

应收利息

(1). 应收利息分类

适用 不适用

单位：元 币种：人民币

项目	期末余额	期初余额
定期存款	442,882.36	1,804,760.36
委托贷款		
债券投资		
合计	442,882.36	1,804,760.36

(2). 重要逾期利息

适用 不适用

(3). 坏账准备计提情况

适用 不适用

其他说明：

适用 不适用

应收股利

(1). 应收股利

适用 不适用

(2). 重要的账龄超过1年的应收股利

适用 不适用

(3). 坏账准备计提情况

适用 不适用

其他说明：

适用 不适用

其他应收款

(1). 按账龄披露

√适用 □不适用

单位：元 币种：人民币

账龄	期末余额
1 年以内	394,943.80
其中：1 年以内分项	
1 年以内小计	
1 至 2 年	41,240.16
2 至 3 年	
3 年以上	
3 至 4 年	
4 至 5 年	
5 年以上	
合计	436,183.96

(2). 其他应收款分类披露

□适用 √不适用

期末单项金额重大并单项计提坏账准备的其他应收款

□适用 √不适用

组合中，按账龄分析法计提坏账准备的其他应收款

√适用 □不适用

单位：元 币种：人民币

账龄	期末余额		
	其他应收款	坏账准备	计提比例 (%)
1 年以内			
其中：1 年以内分项			
1 年以内	394,943.80	19,747.20	5.00
1 年以内小计	394,943.80	19,747.20	5.00
1 至 2 年	41,240.16	8,248.03	20.00
2 至 3 年			
3 年以上			
3 至 4 年			
4 至 5 年			
5 年以上			

合计	436,183.96	27,995.23	-
----	------------	-----------	---

确定该组合依据的说明：

无

组合中，采用余额百分比法计提坏账准备的其他应收款

适用 不适用

组合中，采用其他方法计提坏账准备的其他应收款

适用 不适用

其他组合

组合	账面余额	坏账准备	计提比例(%)
押金保证金组合	23,855,131.77	1,192,756.59	5.00
应收出口退税组合	234,421.04	-	-
小计	24,089,552.81	1,192,756.59	-

(3). 按款项性质分类情况

适用 不适用

单位：元 币

种：人民币

款项性质	期末账面余额	期初账面余额
押金保证金	23,855,131.77	22,044,407.23
应收出口退税款	234,421.04	-
其他	436,183.96	2,266,264.40
合计	24,525,736.77	24,310,671.63

(4). 坏账准备计提情况

适用 不适用

本期坏账准备计提金额以及评估金融工具的信用风险是否显著增加的采用依据：

适用 不适用

(5). 本期计提、收回或转回的坏账准备情况

本期计提坏账准备金额-1,393,851.86元；本期收回或转回坏账准备金额0元。

其中本期坏账准备转回或收回金额重要的：

适用 不适用

(6). 坏账准备的情况

适用 不适用

(7). 本期实际核销的其他应收款情况

适用 不适用

(8). 按欠款方归集的期末余额前五名的其他应收款情况

适用 不适用

(9). 涉及政府补助的应收款项

适用 不适用

(10). 因金融资产转移而终止确认的其他应收款

适用 不适用

(11). 转移其他应收款且继续涉入形成的资产、负债的金额

适用 不适用

其他说明:

适用 不适用

8、存货

(1). 存货分类

适用 不适用

单位：元 币种：人民币

项目	期末余额				期初余额			
	账面余额	存货跌价准备 /合同履约成 本减值准备	跌价准备	账面价值	账面余额	存货跌价准备	跌价准备	账面价值
原材料	61,457,229.61	2,007,579.38	2,007,579.38	59,449,650.23	75,173,878.14	575,875.43	575,875.43	74,598,002.71
在产品	12,670,905.25			12,670,905.25	17,130,697.23			17,130,697.23
库存商品	51,899,932.26	1,727,214.40	1,727,214.40	50,172,717.86	57,384,787.28	2,280,190.33		55,104,596.95
周转材料	76,730.66			76,730.66	96,094.30			96,094.30

消耗性生物资产								
建造合同形成的已完工未结算资产								
合同履约成本								
发出商品	14,933,931.32	506,250.36	506,250.36	14,427,680.96	30,349,650.69	501,401.15	501,401.15	29,848,249.54
委托加工物资	15,132,753.02			15,132,753.02	13,790,513.72			13,790,513.72
合计	156,171,482.12	4,241,044.14	4,241,044.14	151,930,437.98	193,925,621.36	3,357,466.91	3,357,466.91	190,568,154.45

(2). 存货跌价准备

(3). 存货跌价准备及合同履约成本减值准备

√适用 □不适用

单位：元 币种：人民币

项目	期初余额	本期增加金额		本期减少金额		期末余额
		计提	其他	转回或转销	其他	
原材料	575,875.43	1,431,703.95				2,007,579.38
在产品						
库存商品	2,280,190.33	1,057,359.77		1,610,335.70		1,727,214.40
周转材料						
消耗性生物资产						
建造合同形成的已完工未结算资产						
合同履约成本						
发出商品	501,401.15	4,849.21				506,250.36
合计	3,357,466.91	2,493,912.93		1,610,335.70		4,241,044.14

[注 1]企业部分原有库存原材料已不适应产品的需要，以该原材料的市场价格扣减估计的销售费用以及相关税费后的金额作为可变现净值的确认依据。

[注 2]企业所提供的商品过时或消费者偏好改变而使市场的需求发生变化，导致市场价格有所下降，以当前市场价格扣减估计的销售费用以及相关税费后的金额作为可变现净值的确认依据。

(4). 存货期末余额含有借款费用资本化金额的说明

适用 不适用

(5). 期末建造合同形成的已完工未结算资产情况

适用 不适用

(6). 合同履约成本本期摊销金额的说明

适用 不适用

其他说明

适用 不适用

9、合同资产

(1). 合同资产情况

适用 不适用

(2). 报告期内账面价值发生重大变动的金额和原因

适用 不适用

(3). 本期合同资产计提减值准备情况

适用 不适用

如按预期信用损失一般模型计提坏账准备，请参照其他应收款披露：

适用 不适用

其他说明：

适用 不适用

10、持有待售资产

适用 不适用

11、一年内到期的非流动资产

适用 不适用

期末重要的债权投资和其他债权投资：

适用 不适用

其他说明

不适用

12、其他流动资产

适用 不适用

单位：元 币种：人民币

项目	期末余额	期初余额
合同取得成本		
应收退货成本		
定期存款	103,687,211.89	216,128,600.00
待抵扣及待认证增值税进项税	21,803,464.54	27,839,019.25
预缴企业所得税	3,101,768.56	409,779.62
合计	128,592,444.99	244,377,398.87

其他说明

期末未发现其他流动资产存在明显减值迹象，故未计提减值准备。

13、债权投资

(1). 债权投资情况

适用 不适用

(2). 期末重要的债权投资

适用 不适用

(3). 减值准备计提情况

适用 不适用

本期减值准备计提金额以及评估金融工具的信用风险是否显著增加的采用依据

适用 不适用

其他说明

适用 不适用

14、其他债权投资

(1). 其他债权投资情况

适用 不适用

(2). 期末重要的其他债权投资

适用 不适用

(3). 减值准备计提情况

适用 不适用

本期减值准备计提金额以及评估金融工具的信用风险是否显著增加的采用依据

适用 不适用

其他说明：

适用 不适用

15、可供出售金融资产

(1). 可供出售金融资产情况

适用 不适用

单位：元 币种：人民币

项目	期末余额			期初余额		
	账面余额	减值准备	账面价值	账面余额	减值准备	账面价值
可供出售债务工具：						
可供出售权益工具：	6,371,018.98	-	6,371,018.98	1,000,000.00	-	1,000,000.00
按公允价值计量的						
按成本计量的	6,371,018.98	-	6,371,018.98	1,000,000.00	-	1,000,000.00
合计	6,371,018.98	-	6,371,018.98	1,000,000.00	-	1,000,000.00

(2). 期末按公允价值计量的可供出售金融资产

适用 不适用

(3). 期末按成本计量的可供出售金融资产

适用 不适用

单位：元 币种：人民币

被投资单位	账面余额				减值准备				在被投资单位持股比例(%)	本期现金红利
	期初	本期增加	本期减少	期末	期初	本期增加	本期减少	期末		
如卧（上海）智能科技有限公司	1,000,000.00	-	250,000.00	750,000.00					4.02	
BAHC CO., LTD.	-	5,621,018.98	-	5,621,018.98					8.42	
合计	1,000,000.00	5,621,018.98	250,000.00	6,371,018.98					/	

(4). 报告期内可供出售金融资产减值的变动情况

适用 不适用

(5). 可供出售权益工具期末公允价值严重下跌或非暂时性下跌但未计提减值准备的相关说明

适用 不适用

其他说明

适用 不适用

16、持有至到期投资

(1). 持有至到期投资情况

适用 不适用

(2). 期末重要的持有至到期投资

适用 不适用

(3). 本期重分类的持有至到期投资

适用 不适用

其他说明:

适用 不适用

17、长期应收款

(1). 长期应收款情况

适用 不适用

(2). 坏账准备计提情况

适用 不适用

本期坏账准备计提金额以及评估金融工具的信用风险是否显著增加的采用依据

适用 不适用

(3). 因金融资产转移而终止确认的长期应收款

适用 不适用

(4). 转移长期应收款且继续涉入形成的资产、负债金额

适用 不适用

其他说明

适用 不适用

18、长期股权投资

适用 不适用

单位：元 币种：人民币

被投资单位	期初余额	本期增减变动								期末余额	减值准备期末余额
		追加投资	减少投资	权益法下确认的投资损益	其他综合收益调整	其他权益变动	宣告发放现金股利或利润	计提减值准备	其他		
一、合营企业											
小计											
二、联营企业											

广州技 诺智能 设备有 限公司 (以下 简称 “广州 技 诺”)	15,390 ,837.6 0	3,525, 000.00		2,009, 666.54			706,00 0.00		20,219 ,504.1 4	
BODY FRIEND ,INC.	22,965 ,437.0 2	-		-2,600 ,477.7 8					20,364 ,959.2 4	
上海柯 椅电子 商务有 限公司 (以下 简称 “上海 柯 椅”)	-	1,200, 000.00		316.54					1,200, 316.54	
上海泰 桐汇健 身器材 有限公 司(以 下简称 “泰桐 汇”)	-	-		-2,903 .22					-2,903 .22	
广东么 么乐网 络科技 有限公 司(以 下简称 “广东 么么 乐”)	-	900,00 0.00		-233,2 42.95					666,75 7.05	
小计	38,356 ,274.6 2	5,625, 000.00		-826,6 40.87			706,00 0.00		42,448 ,633.7 5	
合计	38,356 ,274.6 2	5,625, 000.00		-826,6 40.87			706,00 0.00		42,448 ,633.7 5	

其他说明

期末未发现长期股权投资存在明显减值迹象，故未计提减值准备。

19、其他权益工具投资

(1). 其他权益工具投资情况

适用 不适用

(2). 非交易性权益工具投资的情况

适用 不适用

其他说明：

适用 不适用

20、其他非流动金融资产

适用 不适用

其他说明：

适用 不适用

21、投资性房地产

投资性房地产计量模式

(1). 采用成本计量模式的投资性房地产

单位：元 币种：人民币

项目	房屋、建筑物	土地使用权	在建工程	合计
一、账面原值				
1. 期初余额	3,510,900.00			3,510,900.00
2. 本期增加金额				
(1) 外购				
(2) 存货\固定资产\ 在建工程转入				
(3) 企业合并增加				
3. 本期减少金额				
(1) 处置				
(2) 其他转出				
4. 期末余额	3,510,900.00			3,510,900.00
二、累计折旧和累计摊销				
1. 期初余额	1,723,360.07			1,723,360.07
2. 本期增加金额	166,767.72			166,767.72
(1) 计提或摊销	166,767.72			166,767.72
3. 本期减少金额				
(1) 处置				
(2) 其他转出				
4. 期末余额	1,890,127.79			1,890,127.79
三、减值准备				
1. 期初余额				
2. 本期增加金额				

(1) 计提				
3、本期减少金额				
(1) 处置				
(2) 其他转出				
4. 期末余额				
四、账面价值				
1. 期末账面价值	1,620,772.21			1,620,772.21
2. 期初账面价值	1,787,539.93			1,787,539.93

(2). 未办妥产权证书的投资性房地产情况

适用 不适用

其他说明

适用 不适用

22、固定资产

总表情况

(1). 分类列示

适用 不适用

单位：元 币种：人民币

项目	期末余额	期初余额
固定资产	369,517,500.74	368,549,819.04
固定资产清理		
合计	369,517,500.74	368,549,819.04

其他说明：

适用 不适用

固定资产

(1). 固定资产情况

适用 不适用

单位：元 币种：人民币

项目	房屋及建筑物	机器设备	运输工具	电子及其他设备	按摩器材	合计
一、账面原值：						
1. 期初余额	187,776,209.45	110,275,414.21	25,893,027.21	20,717,412.27	134,300,737.85	478,962,800.99
2. 本期增加金额	8,595,574.23	27,285,237.45	2,588,202.65	3,571,604.34	57,612,075.74	99,652,694.41
(23,654,108.18	2,588,202.65	3,373,295.98		29,615,606.81

1) 购置						
(2) 在建工程转入	8,595,574.23	3,631,129.27		198,308.36	57,188,220.19	69,613,232.05
(3) 企业合并增加					423,855.55	423,855.55
3. 本期减少金额	641,473.00	4,110,631.48	795,286.59	694,619.85	693,970.50	6,935,981.42
(1) 处置或报废	641,473.00	4,110,631.48	795,286.59	694,619.85	693,970.50	6,935,981.42
4. 期末余额	195,730,310.68	133,450,020.18	27,685,943.27	23,594,396.76	191,218,843.09	571,679,513.98
二、累计折旧						
1. 期初余额	29,302,314.74	32,071,192.77	13,415,348.78	8,631,468.02	26,992,657.64	110,412,981.95
2. 本期增加金额	10,713,968.58	14,737,390.34	5,308,747.04	4,507,215.87	51,861,319.04	87,128,640.87
(1) 计提	10,713,968.58	14,737,390.34	5,308,747.04	4,507,215.87	51,744,054.92	87,011,376.75
2) 企业合并增加					117,264.12	117,264.12
3. 本期减少金额	117,834.62	1,494,641.56	755,522.26	661,555.90	351,320.15	3,380,874.49
(1) 处置或报废	117,834.62	1,494,641.56	755,522.26	661,555.90	351,320.15	3,380,874.49
4. 期末余额	39,898,448.70	45,313,941.55	17,968,573.56	12,477,127.99	78,502,656.53	194,160,748.33
三、减值准备						
1. 期初余额						
2. 本期增加金额					8,001,264.91	8,001,264.91
(1) 计提					8,001,264.91	8,001,264.91
3. 本期减少金额						
(1) 处置或报废						
4. 期末余额					8,001,264.91	8,001,264.91
四、账面价值						

1. 期末账面价值	155,831,861.98	88,136,078.63	9,717,369.71	11,117,268.77	104,714,921.65	369,517,500.74
2. 期初账面价值	158,473,894.71	78,204,221.44	12,477,678.43	12,085,944.25	107,308,080.21	368,549,819.04

(1) [注]本期折旧额 87,011,376.75 元。本期增加中由在建工程中转入的固定资产原值 69,613,232.05 元。期末已提足折旧仍继续使用的固定资产原值 35,371,794.54 元。

(2) 固定资产减值准备计提原因和依据说明

部分固定资产的经济绩效已经低于预期，将资产的账面价值与可收回金额的差额确认为减值准备。可收回金额为资产的公允价值减去处置费用后的净额与资产预计未来现金流量的现值两者之间的较高者。

(2). 暂时闲置的固定资产情况

适用 不适用

(3). 通过融资租赁租入的固定资产情况

适用 不适用

(4). 通过经营租赁租出的固定资产

适用 不适用

(5). 未办妥产权证书的固定资产情况

适用 不适用

单位：元 币种：人民币

项目	账面价值	未办妥产权证书的原因
福田新村宿舍楼	887,002.54	集资房无法办理权证

其他说明：

适用 不适用

固定资产清理

适用 不适用

23、在建工程

总表情况

(1). 分类列示

适用 不适用

单位：元 币种：人民币

项目	期末余额	期初余额
在建工程	28,030,081.19	6,918,087.66
工程物资		

合计	28,030,081.19	6,918,087.66
----	---------------	--------------

其他说明:

适用 不适用

在建工程

(1). 在建工程情况

适用 不适用

单位: 元 币种: 人民币

项目	期末余额			期初余额		
	账面余额	减值准备	账面价值	账面余额	减值准备	账面价值
荣泰健康厂房新建项目	23,912,857.97		23,912,857.97			
按摩器材安装工程	1,931,432.15		1,931,432.15	6,273,428.05		6,273,428.05
上海稍息装修工程	1,564,800.00		1,564,800.00	325,223.72		325,223.72
设备安装工程	576,179.75		576,179.75	223,418.80		223,418.80
软件安装工程	44,811.32		44,811.32			
浙江艾荣达厂区新建项目				96,017.09		96,017.09
合计	28,030,081.19		28,030,081.19	6,918,087.66		6,918,087.66

(2). 重要在建工程项目本期变动情况

适用 不适用

单位: 元 币种: 人民币

项目名称	预算数	期初余额	本期增加金额	本期转入固定资产金额	本期其他减少金额	期末余额	工程累计投入占预算比例(%)	工程进度	利息资本化累计金额	其中: 本期利息资本化金额	本期利息资本化率(%)	资金来源
荣泰健康厂房新建项目	98,096,300		23,912,857.97			23,912,857.97	24.38	32.00				募集资金

按摩器材安装工程		6,273,428.05	53,499,817.44	57,841,813.34		1,931,432.15						自筹资金、银行借款
合计	98,096,300	6,273,428.05	77,412,675.41	57,841,813.34		25,844,290.12	/	/			/	/

(3). 本期计提在建工程减值准备情况

适用 不适用

其他说明

适用 不适用

工程物资

(1). 工程物资情况

适用 不适用

24、生产性生物资产

(1). 采用成本计量模式的生产性生物资产

适用 不适用

(2). 采用公允价值计量模式的生产性生物资产

适用 不适用

其他说明

适用 不适用

25、油气资产

适用 不适用

26、无形资产

(1). 无形资产情况

适用 不适用

单位：元 币种：人民币

项目	土地使用权	专利权	非专利技术	软件	合计
一、账面原值					
1. 期初余额	65,203,260.00	924,173.00		10,219,840.52	76,347,273.52
2. 本期增加金额	1,574,000.00			366,103.24	1,940,103.24
(1) 购置	1,574,000.00			366,103.24	1,940,103.24

(2) 内部研发					
(3) 企业合并增加					
3. 本期减少金额					
(1) 处置					
4. 期末余额	66,777,260.00	924,173.00		10,585,943.76	78,287,376.76
二、累计摊销					
1. 期初余额	3,132,895.04	15,402.88		1,979,518.79	5,127,816.71
2. 本期增加金额	1,403,110.70	46,208.64		1,345,884.01	2,795,203.35
(1) 计提	1,403,110.70	46,208.64		1,345,884.01	2,795,203.35
3. 本期减少金额					
(1) 处置					
4. 期末余额	4,536,005.74	61,611.52		3,325,402.80	7,923,020.06
三、减值准备					
1. 期初余额					
2. 本期增加金额					
(1) 计提					
3. 本期减少金额					
(1) 处置					
4. 期末余额					
四、账面价值					
1. 期末账面价值	62,241,254.26	862,561.48		7,260,540.96	70,364,356.70
2. 期初账面价值	62,070,364.96	908,770.12		8,240,321.73	71,219,456.81

本期末通过公司内部研发形成的无形资产占无形资产余额的比例 2.94%

(2). 未办妥产权证书的土地使用权情况

适用 不适用

其他说明:

适用 不适用

27、开发支出

适用 不适用

28、商誉

(1). 商誉账面原值

适用 不适用

单位：元 币种：人民币

被投资单位名称或形成商誉的事项	期初余额	本期增加		本期减少		期末余额
		企业合并形成的		处置		
喵隐科技	322,660.29					322,660.29
稍息网路		201,827.76				201,827.76
合计	322,660.29	201,827.76				524,488.05

对于报告期内控股合并形成的商誉，详见本财务报表附注六(一)“非同一控制下企业合并”中相关说明。期末未发现商誉存在明显减值迹象，故未计提减值准备。

(2). 商誉减值准备

适用 不适用

(3). 商誉所在资产组或资产组组合的相关信息

适用 不适用

(4). 说明商誉减值测试过程、关键参数（例如预计未来现金流量现值时的预测期增长率、稳定期增长率、利润率、折现率、预测期等，如适用）及商誉减值损失的确认方法

适用 不适用

(5). 商誉减值测试的影响

适用 不适用

其他说明

适用 不适用

29、长期待摊费用

适用 不适用

单位：元 币种：人民币

项目	期初余额	本期增加金额	本期摊销金额	其他减少金	期末余额
----	------	--------	--------	-------	------

				额	
经营租入固定资产装修工程	5,834,313.89	5,829,816.95	5,521,080.14	-	6,143,050.70
广告代言费	3,333,333.44	6,999,999.90	4,500,000.08	-	5,833,333.26
协议冠名费	-	943,396.23	628,930.80	-	314,465.43
企业邮箱使用费	-	94,641.51	15,307.49	-	79,334.02
平台推广费用	19,654.04	100,000.00	52,830.16	-	66,823.88
金融数据信息服务费	49,895.20	-	21,383.64	-	28,511.56
语义场景定制服务费	79,809.62	-	70,754.76	-	9,054.86
合计	9,317,006.19	13,967,854.59	10,810,287.07	-	12,474,573.71

其他说明：

无

30、递延所得税资产/递延所得税负债

(1). 未经抵销的递延所得税资产

适用 不适用

单位：元 币种：人民币

项目	期末余额		期初余额	
	可抵扣暂时性差异	递延所得税资产	可抵扣暂时性差异	递延所得税资产
资产减值准备				
内部交易未实现利润	52,305,649.71	7,993,421.18	52,035,173.87	8,496,445.34
可抵扣亏损	51,675,179.33	11,869,406.83	21,181,543.10	5,255,297.96
坏账准备	6,005,931.98	919,775.25	5,727,745.77	862,935.76
存货跌价准备	4,241,044.14	636,156.62	3,357,466.91	503,620.04
计入当期损益的公允价值变动(减少)	15,496,634.00	2,324,495.10	4,699,108.50	704,866.28
递延收益	5,248,877.46	787,331.62	3,873,876.12	595,875.10
预计负债	23,206,122.49	3,480,918.37	22,862,715.18	3,429,407.28
尚未解锁股权激励摊销	15,204,015.35	2,280,602.30	12,018,351.49	1,802,752.72
固定资产减值准备	8,001,264.91	1,200,189.74		
合计	181,384,719.37	31,492,297.01	125,755,980.94	21,651,200.48

(2). 未经抵销的递延所得税负债

适用 不适用

(3). 以抵销后净额列示的递延所得税资产或负债

适用 不适用

(4). 未确认递延所得税资产明细

适用 不适用

单位：元 币种：人民币

项目	期末余额	期初余额
可抵扣暂时性差异	476,421.04	2,606,877.07
可抵扣亏损	622,115.16	1,707,644.15
合计	1,098,536.20	4,314,521.22

(5). 未确认递延所得税资产的可抵扣亏损将于以下年度到期

适用 不适用

单位：元 币种：人民币

年份	期末金额	期初金额	备注
2020		63,787.96	
2021		276,790.18	
2022	262,512.99	1,367,066.01	
2023	359,602.17		
合计	622,115.16	1,707,644.15	/

其他说明：

适用 不适用

31、其他非流动资产

适用 不适用

单位：元 币种：人民币

项目	期末余额			期初余额		
	账面余额	减值准备	账面价值	账面余额	减值准备	账面价值
合同取得成本						
合同履行						

约成本						
应收退货成本						
合同资产						
预付长期资产购置款	7,618,498.54		7,618,498.54	6,595,852.53		6,595,852.53
待抵扣进项税	-		-	63,487.90		63,487.90
合计	7,618,498.54		7,618,498.54	6,659,340.43		6,659,340.43

其他说明：
无

32、短期借款

(1). 短期借款分类

√适用 □不适用

单位：元 币种：人民币

项目	期末余额	期初余额
质押借款		
抵押借款		
保证借款		

信用借款	105,000,000.00	150,000,000.00
合计	105,000,000.00	150,000,000.00

短期借款分类的说明：
无

(2). 已逾期未偿还的短期借款情况

适用 不适用

其中重要的已逾期未偿还的短期借款情况如下：

适用 不适用

其他说明

适用 不适用

33、交易性金融负债

适用 不适用

34、以公允价值计量且其变动计入当期损益的金融负债

适用 不适用

单位：元 币种：人民币

项目	期末余额	期初余额
交易性金融负债		
其中：发行的交易性债券		
衍生金融负债		
其他		
指定为以公允价值计量且其变动计入当期损益的金融负债	16,200,634.00	9,049,000.00
合计	16,200,634.00	9,049,000.00

其他说明：
无

35、衍生金融负债

适用 不适用

36、应付票据及应付账款

总表情况

(1). 分类列示

适用 不适用

单位：元 币种：人民币

项目	期末余额	期初余额
应付票据		2,423,764.68
应付账款	344,150,047.57	496,067,373.25
合计	344,150,047.57	498,491,137.93

其他说明：

适用 不适用

应付票据

(1). 应付票据列示

适用 不适用

单位：元 币种：人民币

种类	期末余额	期初余额
商业承兑汇票		
银行承兑汇票		2,423,764.68
合计		2,423,764.68

本期末已到期未支付的应付票据总额为 0 元。

应付账款

(1). 应付账款列示

适用 不适用

单位：元 币种：人民币

项目	期末余额	期初余额
1 年以内	336,934,714.96	493,766,809.45
1-2 年	5,754,896.51	1,037,662.15
2-3 年	547,975.69	812,713.78
3 年以上	912,460.41	450,187.87
合计	344,150,047.57	496,067,373.25

(2). 账龄超过 1 年的重要应付账款

适用 不适用

单位：元 币种：人民币

项目	期末余额	未偿还或结转的原因
无锡中鼎物流设备有限公司	4,152,457.27	未到合同结算期
合计	4,152,457.27	/

其他说明

适用 不适用

37、预收款项

(1). 预收账款项列示

适用 不适用

单位：元 币种：人民币

项目	期末余额	期初余额
1年以内	55,893,318.33	24,805,092.48
1-2年	463,268.63	1,026,915.63
2-3年	364,592.24	84,286.63
3年以上	17,391.35	30,399.80
合计	56,738,570.55	25,946,694.54

(2). 账龄超过1年的重要预收款项

适用 不适用

(3). 期末建造合同形成的已结算未完工项目情况

适用 不适用

其他说明

适用 不适用

38、合同负债

(1). 合同负债情况

适用 不适用

(2). 报告期内账面价值发生重大变动的金额和原因

适用 不适用

其他说明：

适用 不适用

39、应付职工薪酬

(1). 应付职工薪酬列示

适用 不适用

单位：元 币种：人民币

项目	期初余额	本期增加	本期减少	期末余额
一、短期薪酬	29,111,212.21	253,876,962.41	264,079,510.94	18,908,663.68
二、离职后福利-设定提存计划	2,187,691.18	29,190,948.64	28,368,455.30	3,010,184.52
三、辞退福利		1,785,689.55	1,241,766.62	543,922.93
四、一年内到期的其他福利				
合计	31,298,903.39	284,853,600.60	293,689,732.86	22,462,771.13

(2). 短期薪酬列示

√适用 □不适用

单位：元 币种：人民币

项目	期初余额	本期增加	本期减少	期末余额
一、工资、奖金、津贴和补贴	26,793,059.46	216,966,206.55	227,370,431.58	16,388,834.43
二、职工福利费	375,286.00	9,249,434.98	9,624,720.98	
三、社会保险费	1,156,082.47	15,705,678.96	15,139,339.25	1,722,422.18
其中：医疗保险费	1,011,981.92	13,870,052.79	13,367,796.12	1,514,238.59
工伤保险费	48,424.32	400,130.37	398,960.89	49,593.80
生育保险费	95,676.23	1,435,495.80	1,372,582.24	158,589.79
四、住房公积金	786,784.28	9,742,553.50	9,739,218.38	790,119.40
五、工会经费和职工教育经费		2,111,908.71	2,104,621.04	7,287.67
六、短期带薪缺勤				
七、短期利润分享计划				
九、非货币性福利		101,179.71	101,179.71	
合计	29,111,212.21	253,876,962.41	264,079,510.94	18,908,663.68

(3). 设定提存计划列示

√适用 □不适用

单位：元 币种：人民币

项目	期初余额	本期增加	本期减少	期末余额
1、基本养老保险	2,124,495.75	28,444,356.68	27,647,641.87	2,921,210.56
2、失业保险费	63,195.43	746,591.96	720,813.43	88,973.96
3、企业年金缴费				
合计	2,187,691.18	29,190,948.64	28,368,455.30	3,010,184.52

其他说明：

√适用 □不适用

应付职工薪酬期末数中无属于拖欠性质的工资。

40、应交税费

√适用 □不适用

单位：元 币种：人民币

项目	期末余额	期初余额
增值税	7,792,955.62	4,575,501.89
消费税		
营业税		
企业所得税	14,692,231.45	17,735,527.89
个人所得税	4,494,098.64	7,351,844.95
城市维护建设税	390,117.10	231,975.03
房产税	523,450.77	483,180.51
印花税	137,290.92	164,982.51
土地使用税	202,536.00	101,268.00
教育费附加	231,937.80	139,114.93
地方教育附加	88,147.61	92,743.28
契税		980,400.00
残疾人保障金	29,671.50	
合计	28,582,437.41	31,856,538.99

其他说明：

无

41、其他应付款

总表情况

(1). 分类列示

√适用 □不适用

单位：元 币种：人民币

项目	期末余额	期初余额
应付利息	214,337.41	176,839.43
应付股利		
其他应付款	19,865,555.05	30,393,100.11
合计	20,079,892.46	30,569,939.54

其他说明：

□适用 √不适用

应付利息

(1). 分类列示

√适用 □不适用

单位：元 币种：人民币

项目	期末余额	期初余额
分期付息到期还本的长期借款	70,644.86	

利息		
企业债券利息		
短期借款应付利息	143,692.55	176,839.43
划分为金融负债的优先股\永续债利息		
合计	214,337.41	176,839.43

重要的已逾期未支付的利息情况：

适用 不适用

其他说明：

适用 不适用

应付股利

(1). 分类列示

适用 不适用

其他应付款

(1). 按款项性质列示其他应付款

适用 不适用

单位：元 币种：人民币

项目	期末余额	期初余额
押金保证金	7,243,658.50	6,407,850.17
应付暂收款	9,502,115.86	20,583,526.65
费用及其他	3,119,780.69	3,401,723.29
合计	19,865,555.05	30,393,100.11

(2). 账龄超过1年的重要其他应付款

适用 不适用

其他说明：

适用 不适用

期末无账龄超过1年的大额其他应付款。

金额较大的其他应付款款项性质或内容的说明

单位名称	期末数	款项性质或内容
沈阳忠亿商贸有限公司	1,884,362.17	应付暂收款
内蒙古康爱体育用品有限公司	501,730.88	应付暂收款

单位名称	期末数	款项性质或内容
宝塔区凤凰荣泰健身器材经销店	475,490.11	应付暂收款
贵州捷利奥商贸有限公司	380,332.99	应付暂收款
汉台区万邦时代广场荣祥健身器材专柜	348,891.85	应付暂收款
小 计	3,590,808.00	

42、持有待售负债

适用 不适用

43、1年内到期的非流动负债

适用 不适用

单位：元 币种：人民币

项目	期末余额	期初余额
1年内到期的长期借款	17,000,000.00	
1年内到期的应付债券		
1年内到期的长期应付款		
合计	17,000,000.00	

其他说明：

一年内到期的长期借款性质为保证借款。

一年内到期的长期借款：

贷款单位	借款起始日	借款到期日	币种	年利率(%)	期末数	期初数
交通银行上海青浦支行	2018/1/12	2019/1/8	人民币	4.9875	12,000,000.00	-
交通银行上海青浦支行	2018/1/12	2019/7/10	人民币	4.9875	5,000,000.00	-
小 计					17,000,000.00	-

44、其他流动负债

其他流动负债情况

适用 不适用

短期应付债券的增减变动：

适用 不适用

其他说明：

适用 不适用

45、长期借款

(1). 长期借款分类

适用 不适用

单位：元 币种：人民币

项目	期末余额	期初余额
质押借款		
抵押借款		
保证借款	30,000,000.00	
信用借款		
合计	30,000,000.00	

长期借款分类的说明：

无

其他说明，包括利率区间：

适用 不适用

46、应付债券

(1). 应付债券

适用 不适用

(2). 应付债券的增减变动：（不包括划分为金融负债的优先股、永续债等其他金融工具）

适用 不适用

(3). 可转换公司债券的转股条件、转股时间说明

适用 不适用

(4). 划分为金融负债的其他金融工具说明

期末发行在外的优先股、永续债等其他金融工具基本情况

适用 不适用

期末发行在外的优先股、永续债等金融工具变动情况表

适用 不适用

其他金融工具划分为金融负债的依据说明：

适用 不适用

其他说明：

适用 不适用

47、长期应付款

总表情况

(1). 分类列示

适用 不适用

其他说明:

适用 不适用

长期应付款

(1). 按款项性质列示长期应付款

适用 不适用

专项应付款

(1). 按款项性质列示专项应付款

适用 不适用

48、长期应付职工薪酬

适用 不适用

49、预计负债

适用 不适用

单位：元 币种：人民币

项目	期初余额	期末余额	形成原因
对外提供担保			
未决诉讼			
产品质量保证			
重组义务			
待执行的亏损合同			
应付退货款			
其他			
计提返利	22,862,715.18	23,206,122.49	预计销售返利
合计	22,862,715.18	23,206,122.49	/

其他说明，包括重要预计负债的相关重要假设、估计说明：

无

50、递延收益

递延收益情况

√适用 □不适用

单位：元 币种：人民币

项目	期初余额	本期增加	本期减少	期末余额	形成原因
政府补助	3,873,876.12	1,860,000.00	484,998.66	5,248,877.46	与资产相关的政府补助
合计	3,873,876.12	1,860,000.00	484,998.66	5,248,877.46	/

涉及政府补助的项目：

√适用 □不适用

单位：元 币种：人民币

负债项目	期初余额	本期新增补助金额	本期计入营业外收入金额	本期计入其他收益金额	其他变动	期末余额	与资产相关/与收益相关
土地使用权补偿款	3,099,539.33	-		71,804.00		3,027,735.33	与资产相关
重点技术改造项目计划扶持基金	626,400.00	-		208,800.00		417,600.00	与资产相关
省工业与信息化专项资金	147,936.79	-		12,074.96		135,861.83	与资产相关
试点示范城市建设财政专项资金	-	1,860,000.00		192,319.70		1,667,680.30	与资产相关

其他说明：

√适用 □不适用

[注]涉及政府补助的项目的具体情况见“政府补助”之说明。

51、其他非流动负债

□适用 √不适用

52、股本

适用 不适用

单位：元 币种：人民币

	期初余额	本次变动增减(+、-)					期末余额
		发行新股	送股	公积金转股	其他	小计	
股份总数	140,000,000.00						140,000,000.00

其他说明：

无

53、其他权益工具

(1). 期末发行在外的优先股、永续债等其他金融工具基本情况

适用 不适用

(2). 期末发行在外的优先股、永续债等金融工具变动情况表

适用 不适用

其他权益工具本期增减变动情况、变动原因说明，以及相关会计处理的依据：

适用 不适用

其他说明：

适用 不适用

54、资本公积

适用 不适用

单位：元 币种：人民币

项目	期初余额	本期增加	本期减少	期末余额
资本溢价(股本溢价)	717,115,103.63		17,568,038.56	699,547,065.07
其他资本公积	21,906,707.98	3,185,663.86		25,092,371.84
合计	739,021,811.61	3,185,663.86	17,568,038.56	724,639,436.91

其他说明，包括本期增减变动情况、变动原因说明：

(1) 2018年1月17日，公司以2,542.50万元的价格受让原一诺康品少数股东合计16.95%的股权，新取得的长期股权投资成本与按照新增持股比例计算应享有子公司自购买日开始持续计算的净资产份额之间的差额17,568,038.56元，冲减资本公积-股本溢价。

(2) 公司本期授予的股票期权符合企业会计准则关于股份支付的规定，按照股份支付准则进行会计处理，计入资本公积-其他资本公积3,185,663.86元，详见本附注说明。

55、库存股

适用 不适用

56、其他综合收益

适用 不适用

单位：元 币种：人民币

项目	期初余额	本期发生金额					期末余额
		本期所得税前发生额	减：前期计入其他综合收益当期转入损益	减：所得税费用	税后归属于母公司	税后归属于少数股东	
一、不能重分类进损益的其他综合收益							
其中：重新计量设定受益计划变动额							
权益法下不能转损益的其他综合收益							
其他权益工具投资公允价值变动							
企业自身信用风险公允价值变动							
二、将重	-	-18,420.57	-	-	-13,815.43	-4,605.14	-13,815.43

分类进损益的其他综合收益							
其中：权益法下可转损益的其他综合收益							
可供出售金融资产公允价值变动损益							
持有至到期投资重分类为可供出售金融资产损益							
其他债权投资公允价值变动							
金融资产重分类计入其他综合收益的金额							
其他债权投资信用减值准备							
现金流量套期损益的有效部分							
外币财务报表折算差额	-	-18,420.57	-	-	-13,815.43	-4,605.14	-13,815.43
其他综合收益合计	-	-18,420.57	-	-	-13,815.43	-4,605.14	-13,815.43

其他说明，包括对现金流量套期损益的有效部分转为被套期项目初始确认金额调整：
无

57、专项储备

适用 不适用

58、盈余公积

适用 不适用

单位：元 币种：人民币

项目	期初余额	本期增加	本期减少	期末余额
法定盈余公积	48,618,407.93	21,381,592.07	-	70,000,000.00
任意盈余公积				
储备基金				
企业发展基金				
其他				
合计	48,618,407.93	21,381,592.07	-	70,000,000.00

盈余公积说明，包括本期增减变动情况、变动原因说明：

母公司荣泰健康本期提取法定盈余公积 21,381,592.07 元。

59、未分配利润

适用 不适用

单位：元 币种：人民币

项目	本期	上期
调整前上期末未分配利润		
调整期初未分配利润合计数(调增+, 调减-)		
调整后期初未分配利润	439,225,220.27	287,418,199.67
加：本期归属于母公司所有者的净利润	249,210,278.88	216,175,428.53
减：提取法定盈余公积	21,381,592.07	22,368,407.93
提取任意盈余公积		
提取一般风险准备		
应付普通股股利	112,000,000.00	42,000,000.00
转作股本的普通股股利		
期末未分配利润	555,053,907.08	439,225,220.27

调整期初未分配利润明细：

1、由于《企业会计准则》及其相关新规定进行追溯调整，影响期初未分配利润 0 元。

- 2、由于会计政策变更，影响期初未分配利润 0 元。
- 3、由于重大会计差错更正，影响期初未分配利润 0 元。
- 4、由于同一控制导致的合并范围变更，影响期初未分配利润 0 元。
- 5、其他调整合计影响期初未分配利润 0 元。

根据公司2018年4月11日2017年度股东大会通过的2017年度利润分配方案，以2017年12月31日的总股本140,000,000.00股为基数，每10股派发现金股利5.00元(含税)，合计派发现金股利70,000,000.00元。

根据公司2018年8月20日2018年第一次临时股东大会通过的2018年半年度利润分配方案，以2018年6月30日的总股本140,000,000.00股为基数，每10股派发现金股利3.00元（含税），共计派发现金股利42,000,000.00元。

本公司2018年度利润分配预案详见本附注“资产负债表日后利润分配情况说明”。

期末数中包含拟分配现金股利，公司拟定的2018年度利润分配预案为：拟以公司2018年度利润分配方案实施时股权登记日的总股本为基数，每10股派发现金红利人民币3元（含税），不进行资本公积转增股本。剩余未分配利润结转以后年度。此议案尚需经股东大会审议通过。

。

60、营业收入和营业成本

(1). 营业收入和营业成本情况

适用 不适用

单位：元 币种：人民币

项目	本期发生额		上期发生额	
	收入	成本	收入	成本
主营业务	2,282,332,537.68	1,500,880,846.99	1,906,873,712.64	1,174,965,897.12
其他业务	13,315,686.84	12,723,902.60	10,918,364.72	10,010,116.60
合计	2,295,648,224.52	1,513,604,749.59	1,917,792,077.36	1,184,976,013.72

(2). 合同产生的收入的情况

适用 不适用

合同产生的收入说明：

适用 不适用

(3). 履约义务的说明

适用 不适用

(4). 分摊至剩余履约义务的说明

适用 不适用

61、税金及附加

适用 不适用

单位：元 币种：人民币

项目	本期发生额	上期发生额
消费税		
营业税		
城市维护建设税	1,425,850.77	1,178,755.36
教育费附加	845,036.49	706,263.60
资源税		
房产税	2,021,433.49	510,609.09
土地使用税	737,859.84	366,675.60
车船使用税	30,924.15	25,754.85
印花税	816,120.31	1,161,743.79
地方教育附加	422,573.71	471,724.84
河道管理费		48,661.96
合计	6,299,798.76	4,470,189.09

其他说明：

[注]计缴标准详见本附注“税项”之说明。

62、销售费用

√适用 □不适用

单位：元 币种：人民币

项目	本期发生额	上期发生额
渠道、广告及宣传费	121,163,231.11	102,490,960.22
职工薪酬	68,286,689.03	65,273,847.51
运杂费	49,380,036.10	51,381,498.40
网络平台服务费	16,296,269.67	12,335,304.26
物业、水电、租赁费	7,690,921.23	8,411,059.95
差旅费	6,333,499.49	6,284,300.59
安装售后费	4,029,598.11	5,019,942.61
折旧与摊销	2,138,092.40	1,345,183.82
其他	2,043,936.23	1,458,247.07
展览费	1,754,485.70	4,223,472.37
出口信用保险	1,683,606.38	1,656,944.33
办公、会务费	1,390,548.15	2,039,115.48
业务招待费	1,292,981.05	1,467,657.56
合计	283,483,894.65	263,387,534.17

其他说明：

无

63、管理费用

√适用 □不适用

单位：元 币种：人民币

项目	本期发生额	上期发生额
职工薪酬	37,993,340.84	32,558,059.08
折旧与摊销	11,984,488.59	8,585,579.72
中介、咨询、服务费	7,296,178.61	3,564,485.34
其他	7,063,131.09	2,395,915.22
物业、水电、租赁费	3,694,911.34	1,587,556.20
股份支付	3,185,663.86	12,018,351.49
车辆、差旅费	2,345,804.16	2,298,727.15
办公费	2,276,665.33	2,699,641.10
残疾人保障金	1,792,452.72	377,389.28
业务招待费	1,304,376.83	3,787,620.13
合计	78,937,013.37	69,873,324.71

其他说明：

无

64、研发费用

√适用 □不适用

单位：元 币种：人民币

项目	本期发生额	上期发生额
职工薪酬	51,245,277.32	41,896,250.57
直接材料	44,853,167.50	52,324,458.14
折旧与摊销	4,365,269.53	2,053,408.33
委托开发费用	1,856,046.88	1,526,910.27
其他	6,436,832.75	3,331,259.46
合计	108,756,593.98	101,132,286.77

其他说明：

无

65、财务费用

√适用 □不适用

单位：元 币种：人民币

项目	本期发生额	上期发生额
利息支出	11,368,837.18	7,630,582.54
减：利息资本化		-304,640.73
减：利息收入	-4,661,195.25	-12,421,605.69
汇兑损失		33,025,754.73
减：汇兑收益	-9,982,060.44	

手续费支出及其他	5,846,690.47	3,185,919.04
合计	2,572,271.96	31,116,009.89

其他说明：

无

66、资产减值损失

适用 不适用

单位：元 币种：人民币

项目	本期发生额	上期发生额
一、坏账损失	-368,259.38	4,998,692.53
二、存货跌价损失	2,493,912.93	2,762,195.94
二、存货跌价损失及合同履约成本减值损失		
三、可供出售金融资产减值损失		
四、持有至到期投资减值损失		
五、长期股权投资减值损失		
六、投资性房地产减值损失		
七、固定资产减值损失	8,001,264.91	
八、工程物资减值损失		
九、在建工程减值损失		
十、生产性生物资产减值损失		
十一、油气资产减值损失		
十二、无形资产减值损失		
十三、商誉减值损失		
十四、其他		
合计	10,126,918.46	7,760,888.47

其他说明：

无

67、信用减值损失

适用 不适用

68、其他收益

适用 不适用

单位：元 币种：人民币

项目	本期发生额	上期发生额
与收益相关的政府补助	7,898,280.77	6,565,191.30
与资产相关的政府补助	484,998.66	285,667.21

代扣代收代征税款手续费 返还	209,689.76	-
合计	8,592,969.19	6,850,858.51

其他说明：

[注]本期计入其他收益的政府补助情况详见七“合并报表项目注释”-83“政府补助基本情况”

69、投资收益

√适用 □不适用

单位：元 币种：人民币

项目	本期发生额	上期发生额
权益法核算的长期股权投资收益	-826,640.87	814,613.46
处置长期股权投资产生的投资收益		
以公允价值计量且其变动计入当期损益的金融资产在持有期间的投资收益		
处置以公允价值计量且其变动计入当期损益的金融资产取得的投资收益	4,968,700.00	
持有至到期投资在持有期间的投资收益		
处置持有至到期投资取得的投资收益		
可供出售金融资产等取得的投资收益		
处置可供出售金融资产取得的投资收益	750,000.00	
丧失控制权后，剩余股权按公允价值重新计量产生的利得		
交易性金融资产持有期间取得的投资收益		
其他权益工具投资持有期间取得的股利收入		
债权投资持有期间取得的利息收入		
其他债权投资持有期间取得的利息收入		
处置交易性金融资产取得的投资收益		
处置其他债权投资取得的投资		

收益		
处置以公允价值计量且其变动计入当期损益的金融负债产生的投资收益	-38,330,300.00	-61,500.00
其他投资收益		-763,706.39
理财产品投资收益	19,470,782.41	66,002.96
定期存款投资收益	5,741,565.66	
合计	-8,225,892.80	55,410.03

其他说明：

按权益法核算的长期股权投资收益重要项目

被投资单位	本期数	上年数	本期比上年增减变动的的原因
喵隐科技	-	-157,746.97	
广州技诺	2,009,666.54	1,211,923.41	
BODY FRIEND, INC.	-2,600,477.78	-239,562.98	
上海柯椅	316.54	-	
泰桐汇	-2,903.22	-	
广东么么乐	-233,242.95		
小 计	-826,640.87	814,613.46	

本公司不存在投资收益汇回的重大限制。

70、净敞口套期收益

适用 不适用

71、公允价值变动收益

适用 不适用

单位：元 币种：人民币

产生公允价值变动收益的来源	本期发生额	上期发生额
以公允价值计量的且其变动计入当期损益的金融资产	-4,220,891.50	4,220,891.50
其中：衍生金融工具产生的公允价值变动收益		
以公允价值计量的且其变动计入当期损益的金融负债	-6,576,634.00	-8,920,000.00
按公允价值计量的投资性房地		

产		
合计	-10,797,525.50	-4,699,108.50

其他说明：

无

72、资产处置收益

√适用 □不适用

单位：元 币种：人民币

项目	本期发生额	上期发生额
处置未划分为持有待售的非流动资产时确认的收益	-749,920.16	234,542.95
合计	-749,920.16	234,542.95

其他说明：

无

73、营业外收入

营业外收入情况

√适用 □不适用

单位：元 币种：人民币

项目	本期发生额	上期发生额	计入当期非经常性损益的金额
非流动资产处置利得合计			
其中：固定资产处置利得			
无形资产处置利得			
债务重组利得			
非货币性资产交换利得			
接受捐赠			
政府补助	1,828,700.00	2,140,932.00	1,828,700.00
各种奖励款	593,242.10	306,736.00	593,242.10
罚没及违约金收入	2,057,815.88	490,788.74	2,057,815.88
无法支付的应付款	29,304.09	17,990.29	29,304.09
其他	73,675.91	55,988.24	73,675.91
合计	4,582,737.98	3,012,435.27	4,582,737.98

计入当期损益的政府补助

适用 不适用

其他说明：

适用 不适用

补助项目	本期数	上年数	与资产相关/与收益相关
财政专项扶持资金	610,100.00	1,145,100.00	与收益相关
企业产业发展奖励	306,600.00	413,000.00	与收益相关
文化创意产业发展财政扶持资金	210,000.00	-	与收益相关
现代服务业发展专项资金	210,000.00	-	与收益相关
区级文化创意企业补贴	200,000.00	-	与收益相关
中小企业发展专项资金	110,000.00	100,000.00	与收益相关
青浦区纳税百强企业奖励	80,000.00	50,000.00	与收益相关
信用管理试点培育企业扶持资金	30,000.00	50,000.00	与收益相关
青浦区纳税十强企业奖励	30,000.00	-	与收益相关
学会咨询重点项目经费	20,000.00	45,000.00	与收益相关
大学生初创期社会保险费补贴	20,000.00	-	与收益相关
“2017年度消费维权诚信单位”补贴	2,000.00	-	与收益相关
创业带动就业补贴	-	123,032.00	与收益相关
品牌专项资金	-	120,000.00	与收益相关
其他	-	94,800.00	与收益相关
小计	1,828,700.00	2,140,932.00	

[注] 本期计入营业外收入的政府补助情况详见附注“政府补助”之说明。

74、营业外支出

适用 不适用

单位：元 币种：人民币

项目	本期发生额	上期发生额	计入当期非经常性损益的金额
非流动资产处置损失合计			

其中：固定资产处 置损失			
无形资产 处置损失			
债务重组损失			
非货币性资产交 换损失			
对外捐赠	460,000.00	548,960.42	460,000.00
资产报废、毁损损 失	1,088,003.13	331,768.86	1,088,003.13
赔偿金、违约金	1,637,560.75	-	1,637,560.75
其他	219,015.99	7,950.00	219,015.99
合计	3,404,579.87	888,679.28	3,404,579.87

其他说明：

无

75、所得税费用

(1). 所得税费用表

√适用 □不适用

单位：元 币种：人民币

项目	本期发生额	上期发生额
当期所得税费用	41,766,234.63	46,598,254.13
递延所得税费用	-9,841,096.53	-13,544,981.69
合计	31,925,138.10	33,053,272.44

(2). 会计利润与所得税费用调整过程

√适用 □不适用

单位：元 币种：人民币

项目	本期发生额
利润总额	281,864,772.59
按法定/适用税率计算的所得税费用	42,279,715.89
子公司适用不同税率的影响	1,410,932.28
调整以前期间所得税的影响	76,616.04
非应税收入的影响	-60,034.43
不可抵扣的成本、费用和损失的影响	327,404.53
使用前期未确认递延所得税资产的可抵 扣亏损的影响	-675.65
本期未确认递延所得税资产的可抵扣暂 时性差异或可抵扣亏损的影响	-22,558.00

研发费用加计扣除的影响	-12,696,770.60
其他	-153,835.79
所得税税率变动影响	764,343.83
所得税费用	31,925,138.10

其他说明：

适用 不适用

76、其他综合收益

适用 不适用

详见附注

项目	本期数				上年数			
	税前金额	所得税	税后归属于母公司	税后归属于少数股东	税前金额	所得税	税后归属于母公司	税后归属于少数股东
将重分类进损益的其他综合收益	-18,420.57	-	-13,815.43	-4,605.14	-	-	-	-
其中：外币财务报表折算差额	-18,420.57	-	-13,815.43	-4,605.14	-	-	-	-

77、现金流量表项目

(1). 收到的其他与经营活动有关的现金

适用 不适用

单位：元 币种：人民币

项目	本期发生额	上期发生额
收到往来款	13,310,875.61	23,651,570.43
政府补助及奖励款	12,389,912.63	8,950,552.23
违约金及其他	81,457.41	245,988.36
利息收入	4,641,335.79	10,464,807.17
投资性房产租金收入	240,000.00	240,000.00
留抵税额退回	6,717,037.26	-
合计	37,380,618.70	43,552,918.19

收到的其他与经营活动有关的现金说明：

无

(2). 支付的其他与经营活动有关的现金

适用 不适用

单位：元 币种：人民币

项目	本期发生额	上期发生额
支付期间费用	267,609,089.42	221,352,839.82
支付往来款	24,449,019.42	18,974,046.94
合计	292,058,108.84	240,326,886.76

支付的其他与经营活动有关的现金说明：

无

(3). 收到的其他与投资活动有关的现金

√适用 □不适用

单位：元 币种：人民币

项目	本期发生额	上期发生额
理财产品收回	2,182,017,530.85	51,066,458.89
定期存款收回	647,052,960.18	
远期外汇合约交割收益	7,963,900.00	
保函保证金收回	3,921,600.00	
期权合约交割收益	1,478,400.00	
收到期权费	704,000.00	129,000.00
增资形成非同一控制下企业合并日被合并方账面现金余额	204,728.23	
合计	2,843,343,119.26	51,195,458.89

收到的其他与投资活动有关的现金说明：

无

(4). 支付的其他与投资活动有关的现金

√适用 □不适用

单位：元 币种：人民币

项目	本期发生额	上期发生额
购买理财产品	2,161,490,000.00	51,000,000.00
定期存款	515,865,361.83	216,128,600.00
远期外汇合约交割损失	30,446,900.00	
期权合约交割损失	12,486,000.00	
支付保函保证金		6,536,000.00
支付处置以公允价值计量且其变动计入当期损益的金融负债产生的投资收益		61,500.00
合计	2,720,288,261.83	273,726,100.00

支付的其他与投资活动有关的现金说明：

无

(5). 收到的其他与筹资活动有关的现金

√适用 □不适用

单位：元 币种：人民币

项目	本期发生额	上期发生额
关联方往来款		8,000,000.00
合计		8,000,000.00

收到的其他与筹资活动有关的现金说明：

无

(6). 支付的其他与筹资活动有关的现金

√适用 □不适用

单位：元 币种：人民币

项目	本期发生额	上期发生额
收购子公司少数股东股权	25,425,000.00	
子公司注销时向少数股东分配 剩余净资产	18,304.02	
支付IPO直接相关费用		10,650,000.00
关联方往来款		8,000,000.00
合计	25,443,304.02	18,650,000.00

支付的其他与筹资活动有关的现金说明：

无

78、现金流量表补充资料

(1). 现金流量表补充资料

√适用 □不适用

单位：元 币种：人民币

补充资料	本期金额	上期金额
1. 将净利润调节为经营活动现金流量：		
净利润	249,939,634.49	226,588,017.08
加：资产减值准备	10,126,918.46	7,760,888.47
固定资产折旧、油气资产折耗、 生产性生物资产折旧	87,176,770.25	48,189,334.16
无形资产摊销	2,795,203.35	1,612,339.30
长期待摊费用摊销	10,810,287.07	8,612,147.31
处置固定资产、无形资产和其他 长期资产的损失(收益以“-” 号填列)	749,920.16	-234,542.95

固定资产报废损失（收益以“－”号填列）	663,491.63	326,727.47
公允价值变动损失（收益以“－”号填列）	10,797,525.50	4,699,108.50
财务费用（收益以“－”号填列）	1,993,059.33	37,334,017.76
投资损失（收益以“－”号填列）	8,225,892.80	-55,410.03
递延所得税资产减少（增加以“－”号填列）	-9,841,096.53	-13,544,981.69
递延所得税负债增加（减少以“－”号填列）		
存货的减少（增加以“－”号填列）	32,929,059.34	-198,117,272.79
经营性应收项目的减少（增加以“－”号填列）	2,239,195.89	-132,326,414.44
经营性应付项目的增加（减少以“－”号填列）	-151,813,572.22	278,589,718.32
其他	4,560,665.20	11,885,684.28
经营活动产生的现金流量净额	261,352,954.72	281,319,360.75
2. 不涉及现金收支的重大投资和筹资活动：		
债务转为资本		
一年内到期的可转换公司债券		
融资租入固定资产		
3. 现金及现金等价物净变动情况：		
现金的期末余额	1,083,325,766.12	985,580,065.24
减：现金的期初余额	985,580,065.24	557,776,964.43
加：现金等价物的期末余额		
减：现金等价物的期初余额		
现金及现金等价物净增加额	97,745,700.88	427,803,100.81

(2). 本期支付的取得子公司的现金净额

√适用 □不适用

单位：元 币种：人民币

	金额
本期发生的企业合并于本期支付的现金或现金等价物	1,673,130.35
其中：稍息网路	1,673,130.35
减：购买日子公司持有的现金及现金等价物	1,877,858.58
其中：稍息网路	1,877,858.58

加：以前期间发生的企业合并于本期支付的现金或现金等价物	
取得子公司支付的现金净额	-204,728.23

其他说明：

无

(3). 本期收到的处置子公司的现金净额

适用 不适用

(4). 现金和现金等价物的构成

适用 不适用

单位：元 币种：人民币

项目	期末余额	期初余额
一、现金	1,083,325,766.12	985,580,065.24
其中：库存现金	92,344.39	311,378.68
可随时用于支付的银行存款	1,076,911,925.19	976,300,227.89
可随时用于支付的其他货币资金	6,321,496.54	8,968,458.67
可用于支付的存放中央银行款项		
存放同业款项		
拆放同业款项		
二、现金等价物		
其中：三个月内到期的债券投资		
三、期末现金及现金等价物余额	1,083,325,766.12	985,580,065.24
其中：母公司或集团内子公司使用受限制的现金和现金等价物		

其他说明：

适用 不适用

2018年度现金流量表中现金期末数为1,083,325,766.12元，2018年12月31日资产负债表中货币资金期末数为1,085,940,166.12元，差额2,614,400.00元，系现

现金流量表现金期末数扣除了不符合现金及现金等价物标准的保函保证金 2,614,400.00 元。

79、所有者权益变动表项目注释

说明对上年期末余额进行调整的“其他”项目名称及调整金额等事项：

适用 不适用

80、所有权或使用权受到限制的资产

适用 不适用

单位：元 币种：人民币

项目	期末账面价值	受限原因
货币资金	2,614,400.00	保函保证金
应收票据		
存货		
固定资产		
无形资产		
合计	2,614,400.00	/

其他说明：

无

81、外币货币性项目

(1). 外币货币性项目

适用 不适用

单位：元

项目	期末外币余额	折算汇率	期末折算人民币余额
货币资金			
其中：美元	9,090,339.02	6.8632	62,388,814.77
欧元	73.61	7.8473	577.64
加拿大元	20	5.0381	100.76
澳门元	7.5	4.8250	36.19
应收账款			
其中：美元	4,906,970.36	6.8632	33,677,518.97
外币核算-其他流动资产			
美元	15,000,000	6.8632	102,948,000

其他说明：

无

(2). 境外经营实体说明，包括对于重要的境外经营实体，应披露其境外主要经营地、记账本位币及选择依据，记账本位币发生变化的还应披露原因

适用 不适用

82、套期

适用 不适用

83、政府补助

(1). 政府补助基本情况

适用 不适用

单位：元 币种：人民币

种类	金额	列报项目	计入当期损益的金额
国家外经贸发展专项资金	5,413,020.62	其他收益	5,413,020.62
土地使用权补偿款	3,590,200.00	递延收益	71,804.00
试点示范城市建设财政专项资金	1,860,000.00	递延收益	192,319.70
重点技术改造项目计划扶持基金	870,000.00	递延收益	208,800.00
出口信用保险扶持发展资金	744,849.27	其他收益	744,849.27
财政专项扶持资金	610,100.00	营业外收入	610,100.00
现代服务业专项发展资金	480,000.00	其他收益	480,000.00
促进创新创业人才发展专项资金	420,000.00	其他收益	420,000.00
企业产业发展奖励	306,600.00	营业外收入	306,600.00
企业稳定岗位补贴	268,427.00	其他收益	268,427.00
文化创意产业发展财政扶持资金	210,000.00	营业外收入	210,000.00
现代服务业发展专项资金	210,000.00	营业外收入	210,000.00
区级文化创意企业补贴	200,000.00	营业外收入	200,000.00
产学研合作发展与扶持资金	200,000.00	其他收益	200,000.00
2017年省工业与信息化专项资金	153,000.00	递延收益	12,074.96
中小企业发展专项	110,000.00	营业外收入	110,000.00

资金			
专利新产品计划扶持资金	100,000.00	其他收益	100,000.00
青浦区纳税百强企业奖励	80,000.00	营业外收入	80,000.00
南浔区科技专项资金	71,500.00	其他收益	71,500.00
上海市外经贸发展专项资金	66,400.00	其他收益	66,400.00
青浦区纳税十强企业奖励	30,000.00	营业外收入	30,000.00
信用管理试点培育企业扶持资金	30,000.00	营业外收入	30,000.00
2018 年省工业与信息化专项资金	26,200.00	其他收益	26,200.00
失业保险稳岗补贴	23,197.48	其他收益	23,197.48
学会咨询重点项目经费	20,000.00	营业外收入	20,000.00
大学生初创期社会保险费补贴	20,000.00	营业外收入	20,000.00
“2017 年度消费维权诚信单位”补贴	2,000.00	营业外收入	2,000.00
其他	84,686.40	其他收益	84,686.40
			10,211,979.43

公司收到的主要政府补助项目情况如下：

(1) 根据财政部、商务部下发的财企[2014]36号《关于印发〈外经贸发展专项资金管理办法〉的通知》，商财函[2017]314号《关于2017年外经贸发展专项资金有关工作的通知》，上海市商务委员会下发的沪商财[2018]221号《关于商请拨付2017年度国家外经贸发展专项资金（促进外贸转型和创新发展）的函》，公司2018年度收到国家外经贸发展专项资金（促进外贸转型和创新发展）补贴5,413,020.62元，系与收益相关的政府补助，且与公司日常经营活动相关，已全额计入2018年度其他收益。

(2) 公司2011年收到的土地使用权相关补偿3,590,200.00元，系与资产相关的政府补助，且与公司日常经营活动相关，公司以土地使用权的摊销年限50年为摊销期限，计入2018年其他收益金额为71,804.00元。

(3) 根据湖州市财政局、湖州市经济和信息化委员会下发的湖财企[2017]440号《关于下达2017年度湖州市“中国制造2025”试点示范城市建设财政专项资金(第一批)的通知》，子公司浙江艾荣达2018年度收到财政专项资金1,860,000.00元，系与资产相关的政府补助，且与公司日常经营活动相关，子公司浙江艾荣达以补助项目下主要资产的折旧年限剩余期限为折旧年限，计入2018年度其他收益的金额为192,319.7元。

(4) 根据上海市青浦区经济委员会、上海市青浦区财政局下发的青经发[2013]26号《关于下达本区2012年重点技术改造项目专项资金计划（市级重点技术改造项目专项第一批）的通知》，公司2016年度收到重点技术改造项目计划扶持基金

870,000.00 元，系与资产相关的政府补助，且与公司日常经营活动相关，公司以补助项目下主要资产的剩余折旧年限 50 个月为摊销期限，计入 2018 年度其他收益的金额为 208,800.00 元。

(5) 根据中华人民共和国对外贸易经济合作部、财政部下发的外经贸计财发[2002]584 号《出口信用保险扶持发展资金管理暂行办法的通知》，公司 2018 年度收到出口信用保险扶持发展资金 744,849.27 元，系与收益相关的政府补助，且与公司日常经营活动相关，已全额计入 2018 年度其他收益。

(6) 根据子公司一诺康品与上海朱家角工业园区经济发展有限公司签订的《财政专项扶持协议书》，子公司 2018 年收到财政局扶持资金 610,100.00 元，系与收益相关政府补助，已全额计入营业外收入。

(7) 根据上海市人民政府下发的上海市人民政府令第 25 号《上海市虹桥商务区管理办法》以及虹桥商务区管委会下发的沪虹商管[2010]029 号《虹桥商务区产业发展重点支持目录》、《上海虹桥商务区促进现代服务业发展的政策意见》，子公司上海稍息 2018 年度收到现代服务业专项发展资金 480,000.00 元，系与收益相关的政府补助，且与日常经营活动相关，已全额计入 2018 年度其他收益。

(8) 根据中共青浦区委员会、青浦区人民政府下发的青委发[2016]11 号《印发〈青浦区关于促进创新创业人才发展的暂行办法〉的通知》，公司 2018 年度收到促进创新创业人才发展专项资金 420,000.00 元，系与收益相关的政府补助，且与公司日常经营活动相关，已全额计入 2018 年度其他收益。

(9) 根据子公司上海艾荣达与上海中纺科技城发展有限公司签订的《企业产业发展奖励办法》，子公司 2018 年度收到企业产业发展奖励 306,600.00 元，系与收益相关的政府补助，已全额计入营业外收入。

(10) 根据上海市人力资源和社会保障局下发的沪人社就发[2015]29 号《关于做好失业保险支持企业稳定岗位工作有关问题的通知》，公司 2018 年度收到稳定岗位补贴 268,427.00 元，系与收益相关的政府补助，且与公司日常经营活动相关，已全额计入 2018 年度其他收益。

(11) 根据上海市文化创意产业推进领导小组办公室下发的沪人创办[2016]15 号《关于 2016 年上海市促进文化创意产业发展财政扶持资金有关情况的通报》，公司 2018 年度收到文化创意扶持资金 210,000.00 元，系与收益相关的政府补助，已全额计入 2018 年度营业外收入。

(12) 根据青浦区文化广播影视管理局、青浦区财政局下发的青文广影视局[2016]34 号《关于下达青浦区 2016 年度现代服务业发展专项资金“文化创意”专项的通知》，公司 2018 年度收到现代服务业发展专项资金 210,000.00 元，系与收益相关的政府补助，已全额计入 2018 年度营业外收入。

(13) 根据青浦区文化创意产业推进领导小组办公室下发的青文创办[2018]1 号《关于认定 2017 年青浦区区级文化创意产业园区以及区级文化创意企业的通知》，公司 2018 年度收到文化创意扶持资金 200,000.00 元，系与收益相关的政府补助，已全额计入 2018 年度营业外收入。

(14) 根据青浦区科学技术委员会、青浦区财政局下发的青科委[2018]62 号《关于下达 2018 年青浦区产学研合作发展资金项目和扶持资金的通知》，公司 2018 年度收到产学研合作发展与扶持资金 200,000.00 元，系与收益相关的政府补助，且与公司日常经营活动相关，已全额计入 2018 年度其他收益。

(15) 根据湖州市财政局、湖州市经济和信息化委员会下发的湖财企[2017]330 号《关于下达 2017 年省工业与信息化专项资金(第二批)的通知》，子公司浙江艾荣

达 2017 年度收到省工业与信息化专项资金 153,000.00 元,系与资产相关的政府补助,且与公司日常经营活动相关,子公司浙江艾荣达以补助项目下主要资产的折旧年限剩余期限为折旧年限,计入 2018 年度其他收益的金额为 12,074.96 元。

(16) 根据青浦区经济委员会、青浦区财政局下发的青经发[2018]45 号《关于下达 2018 年度第一批中小企业发展专项资金的通知》,青经发[2018]84 号《关于下达 2018 年度第二批中小企业发展专项资金的通知》,公司 2018 年度收到中小企业发展专项资金 110,000.00 元,系与收益相关的政府补助,已全额计入 2018 年度营业外收入。

(17) 根据青浦区科学技术委员会、青浦区财政局下发的青科委[2018]63 号《关于下达 2018 年度青浦区专利新产品计划项目扶持资金的通知》,公司 2018 年度收到专利新产品扶持资金 100,000.00 元,系与收益相关的政府补助,且与日常经营活动相关,已全额计入 2018 年度其他收益。

(18) 根据青浦区人民政府下发的青府办发[2016]117 号《转发区经委关于青浦区纳税百强优秀企业评选办法(修订版)的通知》,公司 2018 年度收到纳税百强企业奖励 80,000.00 元,系与收益相关的政府补助,及全额计入 2018 年度营业外收入。

(19) 根据湖州市南浔区财政局、湖州市南浔区科技局下发的浔财[2018]322 号《关于下达 2018 年南浔区科技专项资金(第二批)的通知》,子公司浙江艾荣达 2018 年度收到科技专项资金 71,500.00 元,系与收益相关的政府补助,且与公司日常经营活动相关,已全额计入 2018 年度其他收益。

(20) 根据市商务委、市财政局下发的沪商财[2016]207 号《关于印发〈上海市外经贸发展专项资金使用和管理办法〉的通知》,公司 2018 年度收到上海市外经贸发展专项资金 66,400.00 元,系与收益相关的政府补助,且与日常经营活动相关,已全额计入 2018 年度其他收益。

(21) 根据青浦区朱家角镇人民政府下发青朱府[2018]24 号《关于表彰朱家角镇 2017 年度纳税十强工业企业和十强商贸企业的通知》,公司 2018 年度收到纳税十强企业奖励 30,000.00 元,系与收益相关的政府补助,已全额计入 2018 年度营业外收入。

(22) 根据青浦区科学技术委员会下发的青科委[2017]127 号《关于下达 2017 年青浦区信用管理试点培育企业扶持资金的通知》,公司 2018 年度收到信用管理企业扶持资金 30,000.00 元,系与收益相关的政府补助,已全额计入 2018 年度营业外收入。

(23) 根据湖州市财政局、湖州市经济和信息化委员会下发的湖财企[2018]273 号《关于下达 2018 年省工业与信息化专项资金(第二批)的通知》,子公司浙江艾荣达 2018 年度收到省工业与信息化专项资金 26,200.00 元,系与收益相关的政府补助,且与公司日常经营活动相关,已全额计入 2018 年度其他收益。

(24) 根据湖州市人力资源与社会保障局、湖州市财政局下发的湖人社发[2016]63 号《关于进一步做好湖州市区 2015 年及以后年度失业保险支持企业稳定岗位工作的通知》,子公司浙江艾荣达 2018 年度收到失业保险稳岗补贴 23,197.48 元,系与收益相关的政府补助,且与公司日常经营活动相关,已全额计入 2018 年度其他收益。

(25) 根据青浦区科学技术协会下发的青科协[2018]11 号《关于下达 2018 年青浦区学会咨询重点项目的通知》,公司 2018 年度收到学会咨询重点项目经费 20,000.00 元,系与收益相关的政府补助,已全额计入 2018 年度营业外收入。

(26) 根据上海市人力资源和社会保障局下发的沪人社就[2018]46 号《关于进一步规范促进就业创业补贴管理有关事项的通知》,子公司上海稍息 2018 年度收到青

年大学生创业初创期社会保险费补贴 20,000.00，系与收益相关的政府补助，已全额计入 2018 年度营业外收入。

(27) 根据青浦区消费者权益保护委员会、青浦区精神文明建设委员会下发沪青消保委社[2018]2 号《关于授予〈上海青浦百联东方商厦有限公司〉等十家单位为“青浦区 2017 年度消费维权诚信单位”的决定》，公司 2018 年度收到诚信单位奖励 2,000.00 元，系与收益相关的政府补助，已全额计入 2018 年度营业外收入。

(2). 政府补助退回情况

适用 不适用

其他说明：

无

84、其他

适用 不适用

八、合并范围的变更

1、非同一控制下企业合并

适用 不适用

(1). 本期发生的非同一控制下企业合并

适用 不适用

单位：元 币种：人民币

被购买方名称	股权取得时点	股权取得成本	股权取得比例 (%)	股权取得方式	购买日	购买日的确定依据	购买日至期末被购买方的收入	购买日至期末被购买方的净利润
稍息网路	2018 年 9 月 30 日	1,673,130.35	75.00	现金增资	2018 年 9 月 30 日	[注 1]	317,019.63	12,267.05

其他说明：

[注1] 根据本公司与稍息网路科技有限公司、林清津于2017年10月31日签订的《增资扩股协议》，本公司以750万新台币对稍息网路进行增资，占稍息网路增资后注册资本的75%。本公司已于2018年8月30日支付上述增资款750万元新台币，折合人民币1,673,130.35元，稍息网路于2018年9月13日办妥工商变更登记手续，本公司在2018年9月13日已拥有该公司的实质控制权。为便于核算，将2018年9月30日确定为购买日，自2018年10月1日起将其纳入合并财务报表范围。

(2). 合并成本及商誉

适用 不适用

单位：元 币种：人民币

合并成本	稍息网路
--现金	1,673,130.35
--非现金资产的公允价值	
--发行或承担的债务的公允价值	
--发行的权益性证券的公允价值	
--或有对价的公允价值	
--购买日之前持有的股权于购买日的公允价值	
--其他	
合并成本合计	1,673,130.35
减：取得的可辨认净资产公允价值份额	1,471,302.59
商誉/合并成本小于取得的可辨认净资产公允价值份额的金额	201,827.76

合并成本公允价值的确定方法、或有对价及其变动的说明：
无

大额商誉形成的主要原因：
无

其他说明：
无

(3). 被购买方于购买日可辨认资产、负债

√适用 □不适用

单位：元 币种：人民币

	稍息网路	
	购买日公允价值	购买日账面价值
资产：	2,676,754.22	2,676,754.22
货币资金	1,877,858.58	1,877,858.58
应收款项	79,363.18	79,363.18
存货		
固定资产	306,591.43	306,591.43
无形资产		
预付款项	41.44	41.44
其他应收款	146,805.63	146,805.63
其他流动资产	23,890.79	23,890.79
在建工程	242,203.17	242,203.17
负债：	715,017.43	715,017.43
借款		
应付款项	676,335.95	676,335.95

递延所得税 负债		
应付职工薪 酬	26,053.84	26,053.84
应交税费	804.64	804.64
其他应付款	11,823.00	11,823.00
净资产	1,961,736.79	1,961,736.79
减：少数股 东权益	490,434.20	490,434.20
取得的净资 产	1,471,302.59	1,471,302.59

可辨认资产、负债公允价值的确定方法：

由于合并日稍息网路可辨认资产的公允价值与其账面价值相比，两者之间的差额不具有重要性。基于重要性原则，可辨认资产、负债的公允价值以账面价值确定。

企业合并中承担的被购买方的或有负债：

0

其他说明：

无

(4). 购买日之前持有的股权按照公允价值重新计量产生的利得或损失

是否存在通过多次交易分步实现企业合并且在报告期内取得控制权的交易

适用 不适用

(5). 购买日或合并当期期末无法合理确定合并对价或被购买方可辨认资产、负债公允价值的说明

适用 不适用

(6). 其他说明

适用 不适用

2、同一控制下企业合并

适用 不适用

3、反向购买

适用 不适用

4、处置子公司

是否存在单次处置对子公司投资即丧失控制权的情形

适用 不适用

其他说明：

适用 不适用

是否存在通过多次交易分步处置对子公司投资且在本期丧失控制权的情形

适用 不适用

5、其他原因的合并范围变动

说明其他原因导致的合并范围变动（如，新设子公司、清算子公司等）及其相关情况：

适用 不适用

1. 以直接设立或投资等方式增加的子公司

2018年1月，子公司上海稍息公司投资设立香港稍息网络技术有限公司（以下简称“香港稍息”）。该公司于2018年1月12日完成工商设立登记，注册资本为港币500.00万元，其中上海稍息公司认缴出资港币500.00万元，占其注册资本的100.00%，拥有对其的实质控制权，故自该公司成立之日起，将其纳入合并财务报表范围。截止2018年12月31日，香港稍息实收资本0元，净资产为0元，成立日至期末的净利润为0元。

2018年4月，子公司纳普科技公司投资设立上海荣尘电子商务有限公司（以下简称“上海荣尘”）。该公司于2018年4月24日完成工商设立登记，注册资本为人民币100.00万元，其中纳普科技公司认缴出资人民币100.00万元，占其注册资本的100.00%，拥有对其的实质控制权，故自该公司成立之日起，将其纳入合并财务报表范围。截止2018年12月31日，上海荣尘实收资本0元，净资产为7,407.61元，成立日至期末的净利润为7,407.61元。

2018年11月，子公司上海艾荣达公司投资设立广州荣隆科技有限公司（以下简称“广州荣隆”）。该公司于2018年11月19日完成工商设立登记，注册资本为人民币10.00万元，其中上海艾荣达公司认缴出资人民币10.00万元，占其注册资本的100.00%，拥有对其的实质控制权，故自该公司成立之日起，将其纳入合并财务报表范围。截止2018年12月31日，广州荣隆实收资本0元，净资产为0元，成立日至期末的净利润为0元。

2. 因其他原因减少子公司的情况

浙江椅茂公司由于机构调整经营需要，2017年10月19日该公司全体股东决议公司解散，并于2017年12月27日办妥工商注销手续，

2018年4月15日完成剩余权益分配事项。故自该公司完成剩余权益分配后，不再将其纳入合并财务报表范围。

3. 本期未发生吸收合并的情况。

6、其他

适用 不适用

九、 在其他主体中的权益

1、 在子公司中的权益

(1). 企业集团的构成

√适用 □不适用

子公司名称	主要经营地	注册地	业务性质	持股比例(%)		取得方式
				直接	间接	
一诺康品	上海	上海	批发和零售业	100.00	-	设立
上海艾荣达	上海	上海	批发和零售业	100.00	-	设立
荣泰器材	上海	上海	制造业	100.00	-	设立
浙江艾荣达	浙江	浙江	制造业	100.00	-	设立
上海椅昶 [注 1]	上海	上海	批发和零售业	-	100.00	设立
上海稍息	上海	上海	批发和零售业	70.00	-	设立
纳普科技	上海	上海	批发和零售业	100.00	-	非同一控制下企业合并
上海幸卓	上海	上海	软件业	100.00	-	设立
上海椅茂 [注 2]	上海	上海	批发和零售业	-	100.00	设立
艾荣达 (香港)	香港	香港	批发和零售业	100.00	-	设立
浙江椅茂 [注 3]	浙江	浙江	批发和零售业	-	65.00	设立
喵隐科技	浙江	浙江	软件业	100.00	-	非同一控制下企业合并
稍息信息 [注 4]	上海	上海	软件业	-	70.00	设立
苏州艾欣荣	江苏	江苏	制造业	100.00	-	设立
宁波尚荣	浙江	浙江	投资	100.00	-	设立
铁寺巴 [注 5]	上海	上海	批发和零售业	-	41.30	设立
香港稍息 [注 6]	香港	香港	批发和零售业	-	100.00	设立
上海荣尘 [注 7]	上海	上海	批发和零售业	-	100.00	设立
稍息网路	台湾	台湾	批发和零售业	75.00		非同一控制下企业合并
广州荣隆 [注 8]	广州	广州	批发和零售业		100.00	设立

[注 1]公司通过全资子公司上海艾荣达持有上海椅昶 100%的股权。

[注 2]公司通过全资子公司上海艾荣达持有上海椅茂 100%的股权。

[注 3]公司通过全资子公司上海艾荣达持有浙江椅茂 65%的股权。

[注 4]公司通过子公司上海稍息持有稍息信息 70%的股权。

[注 5]公司通过子公司上海稍息持有铁寺巴 41.30%的股权。

[注 6]公司通过子公司上海稍息持有香港稍息 70%的股权。

[注 7]公司通过子公司纳普科技持有上海荣尘 100%的股权。

[注 8]公司通过子公司上海艾荣达持有广州荣隆 100%的股权。

在子公司的持股比例不同于表决权比例的说明：

无

持有半数或以下表决权但仍控制被投资单位、以及持有半数以上表决权但不控制被投资单位的依据：

公司通过控股子公司上海稍息持有铁寺巴 41.30%的股权，上海稍息持有铁寺巴 59%的股权，为该公司的第一大股东，其执行董事由上海稍息派出，对其具有实质控制权，故将其纳入合并财务报表范围。

本期不存在母公司拥有半数以上表决权但未能对其形成控制的股权投资情况。

对于纳入合并范围的重要的结构化主体，控制的依据：

无

确定公司是代理人还是委托人的依据：

无

其他说明：

无

(2). 重要的非全资子公司

适用 不适用

单位：元 币种：人民币

子公司名称	少数股东持股比例	本期归属于少数股东的损益	本期向少数股东宣告分派的股利	期末少数股东权益余额
上海稍息	30.00	708,615.31	6,000,000.00	7,958,676.08

子公司少数股东的持股比例不同于表决权比例的说明：

适用 不适用

其他说明：

适用 不适用

(3). 重要非全资子公司的主要财务信息

√适用 □不适用

单位:元 币种:人民币

子公司名称	期末余额						期初余额					
	流动资产	非流动资产	资产合计	流动负债	非流动负债	负债合计	流动资产	非流动资产	资产合计	流动负债	非流动负债	负债合计
上海稍息	175,501,341.82	154,328,476.02	329,829,817.84	272,629,187.17	30,000,000.00	302,629,187.17	143,207,022.54	160,629,916.16	303,836,938.70	275,670,069.48	-	275,670,069.48

子公司名称	本期发生额				上期发生额			
	营业收入	净利润	综合收益总额	经营活动现金流量	营业收入	净利润	综合收益总额	经营活动现金流量
上海稍息	425,619,327.25	3,033,761.45	3,033,761.45	100,626,619.05	90,440,550.73	11,256,662.29	11,256,662.29	8,053,288.56

其他说明:

无

(4). 使用企业集团资产和清偿企业集团债务的重大限制

□适用 √不适用

(5). 向纳入合并财务报表范围的结构化主体提供的财务支持或其他支持

□适用 √不适用

其他说明:

□适用 √不适用

2、在子公司的所有者权益份额发生变化且仍控制子公司的交易

√适用 □不适用

(1). 在子公司所有者权益份额的变化情况的说明

√适用 □不适用

2018年1月17日,公司以2,542.50万元的价格受让原一诺康品少数股东合计16.95%的股权,本次转让完成后,公司持有一诺康品100%的股权。

(2). 交易对于少数股东权益及归属于母公司所有者权益的影响

√适用 □不适用

单位:元 币种:人民币

	一诺康品
购买成本/处置对价	25,425,000.00
--现金	25,425,000.00
--非现金资产的公允价值	
购买成本/处置对价合计	25,425,000.00
减：按取得/处置的股权比例计算的子公司净资产份额	7,856,961.44
差额	17,568,038.56
其中：调整资本公积	17,568,038.56
调整盈余公积	
调整未分配利润	

其他说明

适用 不适用

3、在合营企业或联营企业中的权益

适用 不适用

(1). 重要的合营企业或联营企业

适用 不适用

单位：元 币种：人民币

合营企业或联营企业名称	主要经营地	注册地	业务性质	持股比例(%)		对合营企业或联营企业投资的会计处理方法
				直接	间接	
广州技诺	广东	广东	制造业	20.00	-	权益法
BODY FRIEND, INC.	美国	美国	批发和零售业	-	35.00	权益法

在合营企业或联营企业的持股比例不同于表决权比例的说明：

无

(2). 重要合营企业的主要财务信息

适用 不适用

(3). 重要联营企业的主要财务信息

适用 不适用

单位：元 币种：人民币

	期末余额/ 本期发生额		期初余额/ 上期发生额	
	广州技诺	BODY FRIEND,	广州技诺	BODY FRIEND,

		INC		INC
流动资产	48,819,998.60	46,907,295.42	67,481,547.12	58,851,099.92
非流动资产	8,972,588.67	12,091,658.10	3,988,152.41	4,554,399.15
资产合计	57,792,587.27	58,998,953.52	71,469,699.53	63,405,499.07
流动负债	23,161,271.94	361,892.01	49,100,583.79	331,832.42
非流动负债				
负债合计	23,161,271.94	361,892.01	49,100,583.79	331,832.42
少数股东权益				
归属于母公司 股东权益	34,631,315.33	58,637,061.51	22,369,115.74	63,073,666.65
按持股比例计 算的净资产份 额	6,926,263.07	20,522,971.53	3,948,148.93	22,075,783.33
调整事项	13,293,241.07	-158,012.29	11,442,688.67	891,397.06
--商誉				
--内部交易未 实现利润				
--其他	13,293,241.07	-158,012.29	11,442,688.67	891,397.06
对联营企业权 益投资的账面 价值	20,219,504.14	20,364,959.24	15,390,837.60	22,967,180.39
存在公开报价 的联营企业权 益投资的公允 价值				
营业收入	121,809,878.06	15,530,958.73	64,821,258.54	1,899,431.35
净利润	10,904,273.63	-7,429,936.52	7,200,213.02	-684,465.67
终止经营的净 利润				
其他综合收益				
综合收益总额	10,904,273.63	-7,429,936.52	7,200,213.02	-684,465.67
本年度收到的 来自联营企业 的股利	706,000.00			

其他说明
无

(4). 不重要的合营企业和联营企业的汇总财务信息

√适用 □不适用

单位：元 币种：人民币

	期末余额/ 本期发生额	期初余额/ 上期发生额
合营企业：		
投资账面价值合计	1,864,170.37	
下列各项按持股比例计算的合计数		
--净利润	-235,829.63	
--其他综合收益		
--综合收益总额	-235,829.63	
联营企业：		
投资账面价值合计		
下列各项按持股比例计算的合计数		
--净利润		
--其他综合收益		
--综合收益总额		

其他说明

无

(5). 合营企业或联营企业向本公司转移资金的能力存在重大限制的说明

□适用 √不适用

(6). 合营企业或联营企业发生的超额亏损

□适用 √不适用

(7). 与合营企业投资相关的未确认承诺

□适用 √不适用

(8). 与合营企业或联营企业投资相关的或有负债

□适用 √不适用

4、重要的共同经营

□适用 √不适用

5、在未纳入合并财务报表范围的结构化主体中的权益

未纳入合并财务报表范围的结构化主体的相关说明：

适用 不适用

6、其他

适用 不适用

十、与金融工具相关的风险

适用 不适用

本公司在经营过程中面临着各种金融风险：信用风险、市场风险和流动性风险。本公司的主要金融工具包括股权投资、借款、应收账款、应付账款等，各项金融工具的详细情况说明见本附注五相关项目。与这些金融工具有关的风险，以及本公司为降低这些风险所采取的风险管理政策如下所述。本公司管理层对这些风险敞口进行管理和监控以确保将上述风险控制在限定的范围之内。

（一）风险管理目标和政策

本公司从事风险管理的目标是在风险和收益之间取得适当的平衡，将风险对本公司经营业绩的负面影响降低到最低水平，使股东及其他权益投资者的利益最大化。基于该风险管理目标，本公司风险管理的基本策略是确定和分析本公司所面临的各种风险，建立适当的风险承受底线并进行风险管理，本公司定期审阅这些风险管理政策及有关内部控制系统，以适应市场情况或本公司经营活动的改变，同时及时有效地对各种风险进行监督，将风险控制在限定的范围之内。

（二）市场风险

金融工具的市场风险，是指金融工具的公允价值或未来现金流量因市场价格变动而发生波动的风险，主要是汇率风险。

汇率风险是指金融工具的公允价值或未来现金流量因外汇汇率变动而发生波动的风险。本公司海外交易商品金额较大，外汇汇率的影响较高。为防范汇率波动风险，降低汇率波动对公司的影响，公司制定了《远期外汇交易业务内部控制制度》，并在制度范围内开展远期结售汇业务，对预期的美元外汇收入通过远期外汇合约进行货币保值，并计入以公允价值计量且其变动计入当期损益的金融负债或资产进行核算。远期外汇合约虽然能够锁定未来人民币现金流入，但是受人民币汇率波动、远期外汇合约规模及管理层对汇率趋势判断的影响，公司并不能完全规避汇率波动风险。

于2018年12月31日，在所有其他变量保持不变的情况下，如果人民币对美元升值或者贬值3%，则公司将增加或减少净利润507.49万元。管理层认为3%合理反映了下一会计期间人民币对美元可能发生变动的合理范围。

（三）信用风险

信用风险，是指交易对手方未能履行合同义务而导致本公司产生财务损失的风险。本公司对信用风险按组合分类进行管理。信用风险主要产生于银行存款和应收款项等。

本公司银行存款主要存放于国有银行和其它大中型上市银行，本公司预期银行存款不存在重大的信用风险。

对于应收款项，本公司设定相关政策以控制信用风险敞口。本公司基于对债务人

的财务状况、外部评级、从第三方获取担保的可能性、信用记录及其它因素诸如目前市场状况等评估债务人的信用资质并设置相应欠款额度与信用期限。本公司会定期对债务人信用记录进行监控，对于信用记录不良的债务人，本公司会采用书面催款（外贸采用邮件催款）、缩短信用期或取消信用期等方式，以确保本公司的整体信用风险在可控的范围内。

本公司没有提供任何其他可能令本公司承受信用风险的担保。

十一、公允价值的披露

1、以公允价值计量的资产和负债的期末公允价值

适用 不适用

2、持续和非持续第一层次公允价值计量项目市价的确定依据

适用 不适用

公司远期外汇合约在资产负债表日以当日的银行远期结售汇报价与约定的交割汇率之间的差额作为公允价值确定依据。

公司期权合约以卖出期权收到的期权费及期权预计亏损金额确定,其中期权预计亏损在资产负债表日以当日的银行外汇报价与约定的交割汇率之间的差额作为公允价值确定基础。

3、持续和非持续第二层次公允价值计量项目，采用的估值技术和重要参数的定性及定量信息

适用 不适用

4、持续和非持续第三层次公允价值计量项目，采用的估值技术和重要参数的定性及定量信息

适用 不适用

5、持续的第三层次公允价值计量项目，期初与期末账面价值间的调节信息及不可观察参数敏感性分析

适用 不适用

6、持续的公允价值计量项目，本期内发生各层级之间转换的，转换的原因及确定转换时点的政策

适用 不适用

7、本期内发生的估值技术变更及变更原因

适用 不适用

8、不以公允价值计量的金融资产和金融负债的公允价值情况

适用 不适用

本公司以摊余成本计量的金融资产和金融负债主要包括：货币资金、应收票据、应收账款、其他应收款、短期借款、应付票据、应付账款、其他应付款等。本公司不以公允价值计量的金融资产和金融负债的账面价值与公允价值相差很小。

9、其他

适用 不适用

十二、关联方及关联交易

1、本企业的母公司情况

适用 不适用

本公司的最终控制方为林光荣、林琪父子，两人合计持有公司 47.29%的股权。

2、本企业的子公司情况

本企业子公司的情况详见附注

适用 不适用

本公司的子公司情况详见本附注“在子公司中的权益”。

3、本企业合营和联营企业情况

适用 不适用

本公司重要的合营和联营企业详见本附注九“在其他主体中的权益”-3“在合营安排或联营企业中的权益”。

本期与本公司发生关联方交易，或前期与本公司发生关联方交易形成余额的其他合营或联营企业情况如下

适用 不适用

其他说明

适用 不适用

4、其他关联方情况

适用 不适用

5、关联交易情况

(1). 购销商品、提供和接受劳务的关联交易

采购商品/接受劳务情况表

适用 不适用

单位：元 币种：人民币

关联方	关联交易内容	本期发生额	上期发生额
广州技诺	咖啡机	38,202.95	3,747,408.46

出售商品/提供劳务情况表

适用 不适用

单位：元 币种：人民币

关联方	关联交易内容	本期发生额	上期发生额
BODY FRIEND, INC.	按摩椅	-	2,839,407.68
广东么么乐	技术服务	26,264.15	-
广东么么乐	按摩椅	1,124,805.37	-
泰桐汇	按摩椅	7,672,046.93	-
广州技诺	维修服务	50,435.85	-
合计		8,873,552.30	2,839,407.68

购销商品、提供和接受劳务的关联交易说明

适用 不适用

(2). 关联受托管理/承包及委托管理/出包情况

本公司受托管理/承包情况表：

适用 不适用

关联托管/承包情况说明

适用 不适用

本公司委托管理/出包情况表

适用 不适用

关联管理/出包情况说明

适用 不适用

(3). 关联租赁情况

本公司作为出租方：

适用 不适用

单位：元 币种：人民币

承租方名称	租赁资产种类	本期确认的租赁收入	上期确认的租赁收入
泰桐汇	房屋建筑物	7,613.43	

本公司作为承租方：

适用 不适用

关联租赁情况说明

适用 不适用

(4). 关联担保情况

本公司作为担保方

适用 不适用

本公司作为被担保方

适用 不适用

关联担保情况说明

适用 不适用

(5). 关联方资金拆借

适用 不适用

(6). 关联方资产转让、债务重组情况

适用 不适用

(7). 关键管理人员报酬

适用 不适用

单位：万元 币种：人民币

项目	本期发生额	上期发生额
关键管理人员报酬	947.17	925.00

(8). 其他关联交易

适用 不适用

6、关联方应收应付款项

(1). 应收项目

适用 不适用

单位：元 币种：人民币

项目名称	关联方	期末余额		期初余额	
		账面余额	坏账准备	账面余额	坏账准备
应收账款	泰桐汇	2,846.00			

(2). 应付项目

适用 不适用

单位：元 币种：人民币

项目名称	关联方	期末账面余额	期初账面余额
(1)应付账款	广州技诺	-	160,971.28
(2)预收款项	BODY FRIEND, INC	-	1,133,448.73
	广东么么乐	349,302.65	

7、关联方承诺

适用 不适用

8、其他

适用 不适用

十三、 股份支付

1、 股份支付总体情况

适用 不适用

单位：股 币种：人民币

公司本期授予的各项权益工具总额	7,682,474.06
公司本期行权的各项权益工具总额	
公司本期失效的各项权益工具总额	22,557,530.59
公司期末发行在外的股票期权行权价格的范围和合同剩余期限	[注]
公司期末发行在外的其他权益工具行权价格的范围和合同剩余期限	

其他说明

[注]首次授予股票期权的行权价格为 63.90 元/股，行权期为 2020 年至 2021 年；预留授予股票期权的行权价格为 66.50 元/股，行权期为 2020 年至 2021 年。

2、 以权益结算的股份支付情况

适用 不适用

单位：元 币种：人民币

授予日权益工具公允价值的确定方法	Black-Scholes 模型
可行权权益工具数量的确定依据	在等待期的每个资产负债表日，根据最新取得的可行权人数变动、业绩指标完成情况等后续信息，修正预计可行权的股票期权数量。
本期估计与上期估计有重大差异的原因	无
以权益结算的股份支付计入资本公积的累计金额	15,204,015.35
本期以权益结算的股份支付确认的费用总额	3,185,663.86

其他说明

无

3、 以现金结算的股份支付情况

适用 不适用

4、 股份支付的修改、终止情况

适用 不适用

1. 2017 年 2 月 24 日，公司分别召开了第二届董事会第六次会议和第二届监事会第五次会议，审议通过了《关于〈公司 2017 年股票期权激励计划（草案）及其摘要〉的议案》、《关于〈公司 2017 年股票期权激励计划实施考核管理办法〉的议案》、《关于提请股东大会授权董事会办理股权激励相关事宜的议案》等议案，公司实施股票期权激励计划获得批准。

2. 2017年3月20日，公司召开2016年年度股东大会，审议通过了《关于〈公司2017年股票期权激励计划（草案）及其摘要〉的议案》、《关于〈公司2017年股票期权激励计划实施考核管理办法〉的议案》、《关于提请股东大会授权董事会办理股权激励相关事宜的议案》。2017年4月13日，公司召开第二届董事会第八次会议，审议通过了《关于调整2017年股票期权激励计划相关事项的议案》、《关于向激励对象首次授予2017年股票期权的议案》，同意确定以2017年4月13日为首次授予日，授予57名激励对象229万份股票期权，行权价格每股130.00元。

3. 2017年4月7日公司完成了2016年年度利润分配的实施，根据《2017年股票期权激励计划（修订）》的相关规定，首期授予的股票期权的行权价格由130.00元/股调整为129.40元/股。

4. 首次授予的股票期权自本期激励计划授权日起满12个月后，若满足业绩条件，激励对象应在未来36个月内分三期行权。首次授予期权行权期及各期行权时间安排如表所示：

行权安排	行权时间	行权比例
首次授予的股票期权第一个行权期	自首次授权日起12个月后的首个交易日起至首次授权日起24个月内的最后一个交易日当日止	30%
首次授予的股票期权第二个行权期	自首次授权日起24个月后的首个交易日起至首次授权日起36个月内的最后一个交易日当日止	30%
首次授予的股票期权第三个行权期	自首次授权日起36个月后的首个交易日起至首次授权日起48个月内的最后一个交易日当日止	40%

5. 2017年5月8日，公司股票期权首次授予在中国证券登记结算有限责任公司上海分公司完成相关登记手续。

6. 2017年9月26日，公司召开第二届董事会第十一次会议和第二届监事会第九次会议，审议通过了《关于公司2017年股票期权激励计划所涉激励对象、期权数量及行权价格调整的议案》。

(1) 关于调整激励对象的说明。部分激励对象因离职，已不具备激励对象的资格，公司将授予其的股票期权共计2万份予以注销。公司股票期权激励对象名单及股票期权数量作相应调整，具体为：公司股票期权激励对象由57人调整为56人，公司2017年股票期权激励计划首次已获授但尚未行权的股票期权数量由229万份调整为227万份。

(2) 关于股票期权数量、行权价格调整的说明。2017年9月，经公司2017年第二次临时股东大会审议通过，以截至2017年6月30日的总股本7,000.00万股为基数，以资本公积金向全体股东每10股转增10股，共计转增7,000.00万股，转增后总股本为140,000,000.00股。因此，公司2017年股票期权激励计划首次已获授但尚未行权的股票期权数量由227万份调整为454万份；授予股票期权行权价格由129.40元调整为64.70元。

7. 2018年3月15日，公司第二届董事会第十三次会议审议通过了《关于公司2017年股票期权激励计划首次授予股票期权第一个行权期不符合行权条件的议案》，因首次授予的股票期权第一个行权期的业绩考核目标未达到，对首次授予的激励对象已获授的第一个行权期对应行权比例的股票期权133.80万份进行注销，首次授予股票期权数量由446.00万份（因2名原激励对象已经离职，首次授予的股票期权数量由454.00万份减少为446.00万份）调整为312.20万份。

8. 2018年3月15日，公司召开第二届董事会第十三次会议和第二届监事会第十一次会议，审议通过了《关于公司2017年股票期权激励计划预留部分调整及授予

相关事项的议案》，公司 2017 年股票期权激励计划预留部分的股票期权数量由 60 万份调整为 120 万份；向符合条件的 52 名激励对象授予 120 万份股票期权，授予日为 2018 年 3 月 15 日，行权价格每股 67.30 元。

预留部分的股票期权自本期激励计划授权日起满 12 个月后，若满足业绩条件，激励对象应在未来 24 个月内分二期行权。预留部分期权行权期及各期行权时间安排如表所示：

行权安排	行权时间	行权比例
预留的股票期权第一个行权期	自预留授权日起 12 个月后的首个交易日起至预留授权日起 24 个月内的最后一个交易日当日止	50%
预留的股票期权第二个行权期	自预留授权日起 24 个月后的首个交易日起至预留授权日起 36 个月内的最后一个交易日当日止	50%

9. 2018 年 4 月 26 日，公司召开第二届董事会第十四次会议和第二届监事会第十二次会议，审议通过了《关于公司 2017 年股票期权激励计划所涉激励对象、期权数量及行权价格调整的议案》，因部分激励对象离职，公司 2017 年股票期权激励计划预留授予激励对象由 52 人调整为 51 人，预留授予股票期权数量由 120 万份调整为 119 万份；因公司完成了 2017 年度利润分配的实施，公司 2017 年股票期权激励计划首次授予股票期权的行权价格由 64.70 元/股调整为 64.20 元/股，预留授予股票期权的行权价格由 67.30 元/股调整为 66.80 元/股。

10. 2018 年 9 月 11 日，公司召开第二届董事会第十六次会议和第二届监事会第十四次会议审议通过了《关于公司 2017 年股票期权激励计划所涉激励对象、期权数量及行权价格调整的议案》，因部分激励对象离职，公司 2017 年股票期权激励计划预留授予激励对象由 51 人调整为 49 人，预留授予股票期权数量由 119 万份调整为 114 万份；因 2018 年半年度利润分配的实施，公司 2017 年股票期权激励计划首次授予股票期权的行权价格由 64.20 元/股调整为 63.90 元/股，预留授予股票期权的行权价格由 66.80 元/股调整为 66.50 元/股。

本期失效的权益工具总额包含以下两部分：

(1) 部分激励对象因离职，已不具备激励对象的资格，其对应的失效的权益工具金额为 3,130,014.36 元。

(2) 公司股票期权激励计划中股票期权的行权条件之一为达成公司业绩考核目标，其中首次授予部分第二个行权期以及预留部分第一个行权期的业绩考核目标为以 2014-2016 年的三年平均值为基数，公司 2018 年扣除非经常性损益后的净利润增长率不低于 100%，公司 2018 年实际净利润未满足行权条件，故首次授予部分第二个行权期以及预留部分第一个行权期的对应的行权份额已失效，其对应的失效的权益工具金额为 19,427,516.23 元。

5、其他

适用 不适用

十四、承诺及或有事项

1、重要承诺事项

适用 不适用

资产负债表日存在的对外重要承诺、性质、金额

1. 已签订的尚未履行或尚未完全履行的对外投资合同及有关财务支出

(1) 2017年10月15日,公司与北京踏浪者科技有限公司、北京优上易购企业管理中心(有限合伙)共同投资设立宁波梅山保税港区荣浪云商电子商务有限公司(后改名“上海柯椅”)。根据荣浪云商的公司章程,其注册资本1,000.00万元,由各股东于2025年5月10日前缴足。其中本公司认缴400.00万元,持有荣浪云商的40.00%股权。截至2018年12月31日,公司已实际出资120.00万元。

(2) 2017年12月20日,公司与谭海珍共同投资设立泰桐汇。根据泰桐汇的公司章程,其注册资本500.00万元,由各股东于2027年11月7日前缴足。其中本公司认缴100.00万元,持有泰桐汇的20.00%股权。截至2018年12月31日,公司尚未实际出资。

(3) 2018年1月25日,根据广东么么乐的股东会决议及相关股权转让协议约定,公司以30.00万元的价格受让广东么么乐股东黄俊波持有30.00%的股权。根据广东么么乐的公司章程规定,转让后其注册资本1,000.00万元,由各股东于2058年12月31日前缴足,其中本公司认缴300.00万元,持有广东么么乐的30%股权。截至2018年12月31日,公司已实际出资90.00万元。

2. 募集资金使用承诺情况

经中国证券监督管理委员会证监许可[2016]3053号文核准,并经上海证券交易所同意,由主承销东兴证券股份有限公司负责组织实施本公司公开发行股票的发行业及承销工作,以直接定价方式,向社会公众公开发行人民币普通股(A股)股票1,750万股,发行价为每股人民币44.66元,共计募集资金为人民币78,155.00万元,扣除发行费用5,511.27万元,募集资金净额为72,643.73万元。募集资金投向使用情况如下:

单位:万元

承诺投资项目	承诺投资金额	实际投资金额
健康产品生产基地新建项目	28,200.00	18,455.07
研发中心新建项目	4,300.00	2,569.35
体验式新型营销网络建设项目	6,072.46	5,367.46
厂房新建项目	20,173.67	5,390.20
销售渠道及售后服务网络建设项目	13,897.60	8,113.38
合计	72,643.73	39,895.46

2、或有事项

(1). 资产负债表日存在的重要或有事项

√适用 □不适用

本公司合并范围内公司之间的担保情况

截至2018年12月31日,本公司合并范围内公司之间的保证担保情况

担保单位	被担保单位	贷款金融机构	担保借款余额	借款到期日	备注
荣泰健康	上海稍息	交通银行上海青浦支行	30,000,000.00	2020/1/8	-
荣泰健康	上海稍息	交通银行上海青浦支行	12,000,000.00	2019/1/8	-

担保单位	被担保单位	贷款金融机构	担保借款余额	借款到期日	备注
荣泰健康	上海稍息	交通银行上海青浦支行	5,000,000.00	2019/7/10	-
小 计			47,000,000.00		

(2). 公司没有需要披露的重要或有事项，也应予以说明：

适用 不适用

3、其他

适用 不适用

十五、资产负债表日后事项

1、重要的非调整事项

适用 不适用

公司分别于2019年1月25日及2019年2月18日召开了第二届董事会第十八次会议及2019年第一次临时股东大会，审议通过了《关于回购公司股份预案的议案》，公司拟以不低于人民币1亿元不超过人民币2亿元的自有资金或自筹资金回购公司部分社会公众股份，回购的股份拟用于股权激励计划。回购期限为股东大会审议通过之日起12个月内。

2、利润分配情况

适用 不适用

单位：元 币种：人民币

拟分配的利润或股利	42,000,000.00
经审议批准宣告发放的利润或股利	42,000,000.00

3、销售退回

适用 不适用

4、其他资产负债表日后事项说明

适用 不适用

十六、其他重要事项

1、前期会计差错更正

(1). 追溯重述法

适用 不适用

(2). 未来适用法

适用 不适用

2、债务重组

适用 不适用

3、资产置换

(1). 非货币性资产交换

适用 不适用

(2). 其他资产置换

适用 不适用

4、年金计划

适用 不适用

5、终止经营

适用 不适用

6、分部信息

(1). 报告分部的确定依据与会计政策

适用 不适用

(2). 报告分部的财务信息

适用 不适用

(3). 公司无报告分部的，或者不能披露各报告分部的资产总额和负债总额的，应说明原因

适用 不适用

公司尚未按照报告分部归集列示财务信息。

(4). 其他说明

适用 不适用

7、其他对投资者决策有影响的重要交易和事项

适用 不适用

8、其他

适用 不适用

十七、 母公司财务报表主要项目注释

1、 应收票据及应收账款

总表情况

(1). 分类列示

适用 不适用

单位：元 币种：人民币

项目	期末余额	期初余额
应收票据	1,504,743.91	444,972.04
应收账款	223,927,967.83	332,942,391.44
合计	225,432,711.74	333,387,363.48

其他说明：

适用 不适用

无

应收票据

(2). 应收票据分类列示

适用 不适用

单位：元 币种：人民币

项目	期末余额	期初余额
银行承兑票据	1,504,743.91	444,972.04
商业承兑票据		
合计	1,504,743.91	444,972.04

(3). 期末公司已质押的应收票据

适用 不适用

(4). 期末公司已背书或贴现且在资产负债表日尚未到期的应收票据

适用 不适用

(5). 期末公司因出票人未履约而将其转应收账款的票据

适用 不适用

(6). 按坏账计提方法分类披露

适用 不适用

按单项计提坏账准备：

适用 不适用

按组合计提坏账准备：

适用 不适用

如按预期信用损失一般模型计提坏账准备，请参照其他应收款披露：

适用 不适用

(7). 坏账准备的情况

适用 不适用

(8). 本期实际核销的应收票据情况

适用 不适用

其他说明：

适用 不适用

应收账款

(1). 按账龄披露

适用 不适用

单位：元 币种：人民币

账龄	期末余额
1 年以内	
其中：1 年以内分项	
3 个月以内	76,981,224.91
4-6 个月	2,440,575.90
7-12 个月	1,782,753.88
1 年以内小计	81,204,554.69
1 至 2 年	482,333.24
2 至 3 年	628,890.80
3 年以上	
3 至 4 年	
4 至 5 年	
5 年以上	
合计	82,315,778.73

(2). 按坏账计提方法分类披露

适用 不适用

按单项计提坏账准备：

适用 不适用

按组合计提坏账准备：

适用 不适用

如按预期信用损失一般模型计提坏账准备，请参照其他应收款披露：

适用 不适用

(3). 应收账款分类披露

适用 不适用

单位：元 币种：人民币

种类	期末余额				期初余额					
	账面余额		坏账准备		账面价值	账面余额		坏账准备		账面价值
	金额	比例 (%)	金额	计提比例 (%)		金额	比例 (%)	金额	计提比例 (%)	
单项金额重大并单独计提坏账准备的应收账款										

按信用风险特征组合计提坏账准备的应收账款	225,276,604.83	100.00	1,348,637.00	0.60	223,927,967.83	334,310,752.95	100.00	1,368,361.51	0.41	332,942,391.44
单项金额不重大但单独计提坏账准备的应收账款										
合计	225,276,604.83	100.00	1,348,637.00	0.60	223,927,967.83	334,310,752.95	100.00	1,368,361.51	0.41	332,942,391.44

期末单项金额重大并单项计提坏账准备的应收账款：

适用 不适用

组合中，按账龄分析法计提坏账准备的应收账款：

适用 不适用

单位：元 币种：人民币

账龄	期末余额		
	应收账款	坏账准备	计提比例 (%)
1 年以内			
其中：1 年以内分项			
3 个月以内	76,981,224.91	-	-
4-6 个月	2,440,575.90	122,028.80	5
7-12 个月	1,782,753.88	356,550.78	20
1 年以内小计	81,204,554.69	478,579.58	
1 至 2 年	482,333.24	241,166.62	50
2 至 3 年	628,890.80	628,890.80	100
3 年以上			
3 至 4 年			
4 至 5 年			
5 年以上			
合计	82,315,778.73	1,348,637.00	

确定该组合依据的说明：

无

组合中，采用余额百分比法计提坏账准备的应收账款：

适用 不适用

组合中，采用其他方法计提坏账准备的应收账款：

适用 不适用

其他组合

组合	账面余额	坏账准备	计提比例 (%)
关联方组合	142,960,826.10	-	-

(4). 本期计提、收回或转回的坏账准备情况

本期计提坏账准备金额 700,621.76 元；本期收回或转回坏账准备金额 0 元。

(5). 坏账准备的情况

适用 不适用

其中本期坏账准备收回或转回金额重要的：

适用 不适用

(6). 本期实际核销的应收账款情况

适用 不适用

单位：元 币种：人民币

项目	核销金额
实际核销的应收账款	720,346.27

其中重要的应收账款核销情况

适用 不适用

(7). 按欠款方归集的期末余额前五名的应收账款情况

适用 不适用

本公司本年按欠款方归集的年末余额前五名应收账款汇总金额为 166,357,515.64 元，占应收账款年末余额合计数的比例为 73.85%，相应计提的坏账准备年末余额汇总金额为 190.00 元。

(8). 因金融资产转移而终止确认的应收账款

适用 不适用

(9). 转移应收账款且继续涉入形成的资产、负债金额

适用 不适用

其他说明：

适用 不适用

2、其他应收款

总表情况

(1). 分类列示

适用 不适用

单位：元 币种：人民币

项目	期末余额	期初余额
应收利息	442,882.36	1,804,760.36
应收股利		
其他应收款	3,585,216.99	5,572,330.50

合计	4,028,099.35	7,377,090.86
----	--------------	--------------

其他说明：

适用 不适用

应收利息

(2). 应收利息分类

适用 不适用

单位：元 币种：人民币

项目	期末余额	期初余额
定期存款	442,882.36	1,804,760.36
委托贷款		
债券投资		
合计	442,882.36	1,804,760.36

(3). 重要逾期利息

适用 不适用

(4). 坏账准备计提情况

适用 不适用

其他说明：

适用 不适用

应收股利

(5). 应收股利

适用 不适用

(6). 重要的账龄超过1年的应收股利

适用 不适用

(7). 坏账准备计提情况

适用 不适用

其他说明：

适用 不适用

其他应收款

(1). 按账龄披露

适用 不适用

(2). 其他应收款分类披露

适用 不适用

单位：元 币种：人民币

类别	期末余额					期初余额				
	账面余额		坏账准备		账面价值	账面余额		坏账准备		账面价值
	金额	比例 (%)	金额	计提比例 (%)		金额	比例 (%)	金额	计提比例 (%)	
单项金额重大并单独计提坏账准备的其他应收款										

按信用风险特征组合计提坏账准备的其他应收款	3,773,912.62	100.00	188,695.63	5.00	3,585,216.99	7,200,438.68	100.00	1,628,108.18	22.61	5,572,330.50
单项金额不重大但单独计提坏账准备的其他应收款										

合计	3,773,912.62	100.00	188,695.63	5.00	3,585,216.99	7,200,438.68	100.00	1,628,108.18	22.61	5,572,330.50
----	--------------	--------	------------	------	--------------	--------------	--------	--------------	-------	--------------

期末单项金额重大并单项计提坏账准备的其他应收款：

适用 不适用

组合中，按账龄分析法计提坏账准备的其他应收款：

适用 不适用

账龄	账面余额	坏账准备	计提比例(%)
1年以内	47,750.05	2,387.50	5

组合中，采用余额百分比法计提坏账准备的其他应收款：

适用 不适用

组合中，采用其他方法计提坏账准备的其他应收款：

适用 不适用

组合	账面余额	坏账准备	计提比例(%)
押金保证金组合	3,726,162.57	186,308.13	5

(3). 按款项性质分类情况

适用 不适用

单位：元 币种：人民币

款项性质	期末账面余额	期初账面余额
押金保证金	3,726,162.57	3,607,313.60
往来款	-	2,000,000.00
其他	47,750.05	1,593,125.08
合计	3,773,912.62	7,200,438.68

(4). 坏账准备计提情况

适用 不适用

本期坏账准备计提金额以及评估金融工具的信用风险是否显著增加的采用依据：

适用 不适用

(5). 本期计提、收回或转回的坏账准备情况

本期计提坏账准备金额-1,439,412.55元；本期收回或转回坏账准备金额0元。

其中本期坏账准备转回或收回金额重要的：

适用 不适用

(6). 坏账准备的情况

适用 不适用

(7). 本期实际核销的其他应收款情况

适用 不适用

(8). 按欠款方归集的期末余额前五名的其他应收款情况

适用 不适用

单位：元 币种：人民币

单位名称	款项的性质	期末余额	账龄	占其他应收款期末余额合计数的比例(%)	坏账准备期末余额
厦门睿康科技有限公司	押金保证金	3,000,000.00	1年以内	12.23%	150,000.00
大连沈铁易发物流有限公司	押金保证金	1,000,000.00	1年以内	4.08%	50,000.00
武汉天河机场空港服务有限公司	押金保证金	900,000.00	2年以内	3.67%	45,000.00
天津滨海国际机场	押金保证金	813,090.00	2年以内	3.32%	40,654.50
上海新上铁实业发展集团有限公司	押金保证金	775,873.09	2年以内	3.16%	38,793.65
合计	/	6,488,963.09	/		324,448.15

(9). 涉及政府补助的应收款项

适用 不适用

(10). 因金融资产转移而终止确认的其他应收款

适用 不适用

(11). 转移其他应收款且继续涉入形成的资产、负债金额

适用 不适用

其他说明：

适用 不适用

3、长期股权投资

适用 不适用

单位：元 币种：人民币

项目	期末余额			期初余额		
	账面余额	减值准备	账面价值	账面余额	减值准备	账面价值
对子公司投资	529,264,696.83	-	529,264,696.83	420,966,566.48	-	420,966,566.48
对联营、合营企业投资	22,083,674.51	-	22,083,674.51	15,390,837.60	-	15,390,837.60
合计	551,348,371.34	-	551,348,371.34	436,357,404.08	-	436,357,404.08

(1). 对子公司投资

适用 不适用

单位：元 币种：人民币

被投资单位	期初余额	本期增加	本期减少	期末余额	本期计提减值准备	减值准备期末余额
一诺康品	8,376,295.00	25,425,000.00	-	33,801,295.00	-	33,801,295.00
上海艾荣达	124,994,593.88	36,000,000.00	-	160,994,593.88	-	160,994,593.88
荣	7,000,000.00	-	-	7,000,000.00	-	7,000,000.00

泰器材						
浙江艾荣达	240,000,000.00	30,000,000.00	-	270,000,000.00	-	270,000,000.00
纳普科技	2,000,000.00	-	-	2,000,000.00	-	2,000,000.00
上海稍息	3,500,000.00	11,200,000.00	-	14,700,000.00	-	14,700,000.00
上海幸卓	2,500,000.00	2,500,000.00	-	5,000,000.00	-	5,000,000.00
喵隐科技	1,175,966.24	-	-	1,175,966.24	-	1,175,966.24
艾荣达(香港)	29,869,711.36	-	-	29,869,711.36	-	29,869,711.36
苏州艾欣荣	1,500,000.00	1,500,000.00	-	3,000,000.00	-	3,000,000.00
宁波尚荣	50,000.00	-	-	50,000.00	-	50,000.00
稍息网路	-	1,673,130.35	-	1,673,130.35	-	1,673,130.35

合计	420,966,566.48	108,298,130.35	-	529,264,696.83	-	529,264,696.83
----	----------------	----------------	---	----------------	---	----------------

(2). 对联营、合营企业投资

√适用 □不适用

单位：元 币种：人民币

投资单位	期初余额	本期增减变动							期末余额	减值准备期末余额
		追加投资	减少投资	权益法下确认的投资损益	其他综合收益调整	其他权益变动	宣告发放现金股利或利润	计提减值准备		
一、合营企业										
小计										
二、联营企业										
1)广州技诺	15,390,837.60	3,525,000.00		2,009,666.54			706,000.00			20,219,504.14
2)上海柯椅	-	1,200,000.00		316.54						1,200,316.54
3)泰桐汇	-	-		-2,903.22						-2,903.22
4)广东么么乐	-	900,000.00		-233,242.95						666,757.05
小计	15,390,837.60	5,625,000.00	-	1,773,836.91			706,000.00			22,083,674.51
合计	15,390,837.60	5,625,000.00	-	1,773,836.91			706,000.00			22,083,674.51

其他说明：

无

4、营业收入和营业成本

(1). 营业收入和营业成本情况

√适用 □不适用

单位：元 币种：人民币

项目	本期发生额		上期发生额	
	收入	成本	收入	成本

主营业务	1,823,600,910.76	1,302,678,624.03	1,701,925,151.45	1,163,704,611.90
其他业务	63,583,545.29	54,568,355.93	40,468,703.87	31,558,953.15
合计	1,887,184,456.05	1,357,246,979.96	1,742,393,855.32	1,195,263,565.05

主营业务收入/主营业务成本(按行业分类)

行业名称	本期数		上年数	
	收入	成本	收入	成本
制造业	1,823,600,910.76	1,302,678,624.03	1,697,788,911.33	1,160,914,896.83
服务业	-	-	4,136,240.12	2,789,715.07
小计	1,823,600,910.76	1,302,678,624.03	1,701,925,151.45	1,163,704,611.90

主营业务收入/主营业务成本(按业务类别分类)

业务类别	本期数		上年数	
	收入	成本	收入	成本
按摩椅	1,742,521,359.02	1,235,721,850.77	1,629,687,190.47	1,102,417,075.49
按摩小电器	81,079,551.74	66,956,773.26	68,101,720.86	58,497,821.34
其他	-	-	4,136,240.12	2,789,715.07
小计	1,823,600,910.76	1,302,678,624.03	1,701,925,151.45	1,163,704,611.90

主营业务收入/主营业务成本(按地区分类)

地区名称	本期数		上年数	
	收入	成本	收入	成本
内销	880,919,161.53	646,919,445.96	735,116,670.00	520,417,410.79
外销	942,681,749.23	655,759,178.07	966,808,481.45	643,287,201.11
小计	1,823,600,910.76	1,302,678,624.03	1,701,925,151.45	1,163,704,611.90

公司前五名客户的营业收入情况

客户名称	营业收入	占公司全部营业收入的比例(%)
前五名客户收入总额	1,101,026,186.82	58.34

(2). 合同产生的收入的情况

适用 不适用

(3). 履约义务的说明

适用 不适用

(4). 分摊至剩余履约义务的说明

适用 不适用

其他说明：

无

5、投资收益

适用 不适用

单位：元 币种：人民币

项目	本期发生额	上期发生额
成本法核算的长期股权投资收益	14,000,000.00	-
权益法核算的长期股权投资收益	1,773,836.91	1,113,090.63
处置长期股权投资产生的投资收益		
以公允价值计量且其变动计入当期损益的金融资产在持有期间的投资收益		
处置以公允价值计量且其变动计入当期损益的金融资产取得的投资收益	4,968,700.00	-
持有至到期投资在持有期间的投资收益		
处置持有至到期投资取得的投资收益		
可供出售金融资产在持有期间的投资收益		
处置可供出售金融资产取得的投资收益		
丧失控制权后，剩余股权按公允价值重新计量产生的利得		

交易性金融资产持有期间取得的投资收益		
其他权益工具投资持有期间取得的股利收入		
债权投资持有期间取得的利息收入		
其他债权投资持有期间取得的利息收入		
处置交易性金融资产取得的投资收益		
处置其他债权投资取得的投资收益		
以公允价值计量且其变动计入当期损益的金融负债收益	-	-61,500.00
处置以公允价值计量且其变动计入当期损益的金融负债产生的投资收益	-38,330,300.00	
定期存款投资收益	5,741,565.66	
理财产品投资收益	17,616,594.40	24,245.43
合计	5,770,396.97	1,075,836.06

按成本法核算的长期股权投资收益

被投资单位名称	本期数	上年数
上海稍息	14,000,000.00	-

按权益法核算的长期股权投资收益

被投资单位名称	本期数	上年数
广州技诺	1,951,272.14	1,270,837.60
上海柯椅	316.54	-
泰桐汇	-2,903.22	-
广东么么乐	-233,242.95	-
喵隐科技	-	-157,746.97
小计	1,715,442.51	1,113,090.63

本公司不存在投资收益汇回的重大限制。

6、其他

适用 不适用

十八、补充资料

1、当期非经常性损益明细表

适用 不适用

单位：元 币种：人民币

项目	金额	说明
非流动资产处置损益	-1,837,923.29	
越权审批或无正式批准文件的税收返还、减免		
计入当期损益的政府补助（与企业业务密切相关，按照国家统一标准定额或定量享受的政府补助除外）	10,421,669.19	
计入当期损益的对非金融企业收取的资金占用费		
企业取得子公司、联营企业及合营企业的投资成本小于取得投资时应享有被投资单位可辨认净资产公允价值产生的收益		
非货币性资产交换损益		
委托他人投资或管理资产的损益	25,212,348.07	
因不可抗力因素，如遭受自然灾害而计提的各项资产减值准备		
债务重组损益		
企业重组费用，如安置职工的支出、整合费用等		
交易价格显失公允的交易产生的超过公允价值部分的损益		
同一控制下企业合并产生的子公司期初至合并日的当期净损益		
与公司正常经营业务无关的或有事项产生的损益		
除同公司正常经营业务相关的有效套期保值业务外，持有交易性金融资产、交易性金融负债产生的公允价值变动损益，以及处置交易性金融资产、交易性金融负债和可供出售金融资产取得的投资收益	-43,409,125.50	
除同公司正常经营业务相关的有效套期保值业务外，持有交易性金融资产、衍生金融资产、交易性金融负债、衍生金融负债产生的公允价值变动损益，以及处置交易性金融资产、衍生金融资产、交易性金融负债、衍生金融负债和其他债权投资取得的投资收益		
单独进行减值测试的应收款项减值准备转回		
单独进行减值测试的应收款项、合同		

资产减值准备转回		
对外委托贷款取得的损益		
采用公允价值模式进行后续计量的投资性房地产公允价值变动产生的损益		
根据税收、会计等法律、法规的要求对当期损益进行一次性调整对当期损益的影响		
受托经营取得的托管费收入		
除上述各项之外的其他营业外收入和支出	437,461.24	
其他符合非经常性损益定义的损益项目		
所得税影响额	1,209,953.94	
少数股东权益影响额	27,784.29	
合计	-7,937,832.06	

对公司根据《公开发行证券的公司信息披露解释性公告第1号——非经常性损益》定义界定的非经常性损益项目，以及把《公开发行证券的公司信息披露解释性公告第1号——非经常性损益》中列举的非经常性损益项目界定为经常性损益的项目，应说明原因。

适用 不适用

2、净资产收益率及每股收益

适用 不适用

报告期利润	加权平均净资产收益率 (%)	每股收益	
		基本每股收益	稀释每股收益
归属于公司普通股股东的净利润	17.60%	1.78	1.78
扣除非经常性损益后归属于公司普通股股东的净利润	18.16%	1.84	1.84

3、境内外会计准则下会计数据差异

适用 不适用

(1). 同时按照国际会计准则与按中国会计准则披露的财务报告中净利润和净资产差异情况

适用 不适用

(2). 同时按照境外会计准则与按中国会计准则披露的财务报告中净利润和净资产差异情况

适用 不适用

(3). 境内外会计准则下会计数据差异说明，对已经境外审计机构审计的数据进行差异调节的，应注明该境外机构的名称

适用 不适用

4、其他

适用 不适用

第十二节 备查文件目录

备查文件目录	载有公司负责人、主管会计工作负责人、会计机构负责人（会计主管人员）签名并盖章的财务报表。
备查文件目录	载有会计师事务所盖章、注册会计师签名并盖章的审计报告原件。
备查文件目录	报告期内在中国证监会指定网站上公开披露过的所有公司文件的正本及公告的原稿。

董事长：林光荣

董事会批准报送日期：2019年4月19日

修订信息

适用 不适用