

地素时尚股份有限公司

审计报告及财务报表

2018 年度

# 地素时尚股份有限公司

## 审计报告及财务报表

(2018年01月01日至2018年12月31日止)

	目录	页次
一、	审计报告	1-5
二、	财务报表	
	合并资产负债表和公司资产负债表	1-4
	合并利润表和公司利润表	5-6
	合并现金流量表和公司现金流量表	7-8
	合并所有者权益变动表和公司所有者权益变动表	9-12
	财务报表附注	1-69

## 审计报告

信会师报字[2019]第 ZA11323 号

地素时尚股份有限公司全体股东：

### 一、 审计意见

我们审计了地素时尚股份有限公司（以下简称地素时尚）财务报表，包括 2018 年 12 月 31 日的合并及母公司资产负债表，2018 年度的合并及母公司利润表、合并及母公司现金流量表、合并及母公司股东权益变动表以及相关财务报表附注。

我们认为，后附的财务报表在所有重大方面按照企业会计准则的规定编制，公允反映了地素时尚 2018 年 12 月 31 日的合并及母公司财务状况以及 2018 年度的合并及母公司经营成果和现金流量。

### 二、 形成审计意见的基础

我们按照中国注册会计师审计准则的规定执行了审计工作。审计报告的“注册会计师对财务报表审计的责任”部分进一步阐述了我们在这些准则下的责任。按照中国注册会计师职业道德守则，我们独立于地素时尚，并履行了职业道德方面的其他责任。我们相信，我们获取的审计证据是充分、适当的，为发表审计意见提供了基础。

### 三、 关键审计事项

关键审计事项是我们根据职业判断，认为对本期财务报表审计最为重要的事项。这些事项的应对以对财务报表整体进行审计并形成审计意见为背景，我们不对这些事项单独发表意见。我们确定下列事项是需要在审计报告中沟通的关键审计事项。

关键审计事项	该事项在审计中是如何应对的
<p>(一) 收入确认</p> <p>事项描述</p> <p>请参阅合并财务报表附注三、(二十四)和附注五、(二十四)。</p> <p>地素时尚在与交易相关的经济利益很可能流入集团,相关收入能够可靠计量且满足各种销售模式的收入确认标准时,确认相关收入。2018年度,地素时尚营业收入为人民币210,045.46万元。</p> <p>地素时尚商品销售主要分为经销商销售、直营百货店销售、直营购物中心店销售及电商销售模式,对于经销商销售模式,以实际发货额扣除根据合同约定的预计换货额后的净额确认收入;对于直营百货店销售模式,以取得经确认的商场结算清单确认收入;对于直营购物中心店销售模式,以商品交付并收取价款确认收入;对于电商销售模式,以商品交付并收取价款确认收入。</p> <p>由于收入是重要的财务指标之一,存在管理层为了达到特定目标或期望而操纵收入确认时点的固有风险,因此我们将收入确认识别为关键审计事项。</p>	<p>审计应对</p> <p>(1) 了解及评价了与收入确认事项有关的内部控制设计的有效性,并测试了关键控制执行的有效性。</p> <p>(2) 通过抽样检查销售合同及与管理层的访谈,对与销售商品收入确认有关的重大风险及报酬转移时点进行了分析评估,进而评估公司产品销售收入的确认政策。</p> <p>(3) 对销售收入执行月度波动分析和毛利分析,并与同行业比较分析结合行业特征识别和调查异常波动。</p> <p>(4) 对于直营百货店模式,检查核对与收入确认相关的商场结算单,业务销售数据,发票及银行单据等资料。对于经销商模式,检查核对经销商合同,发货及签收记录,业务销售数据及银行单据等资料。对于直营购物中心店销售及电商销售模式,检查核对销售日报表与业务销售数据、销售单及银行单据等资料。</p> <p>(5) 针对资产负债表日前后确认的销售收入核对至销售单及发货记录等支持性文件,并检查期后销售退回的原因,以评估销售收入是否在恰当的期间确认。</p> <p>(6) 对重大、新增客户和关联方销售的业务执行交易函证及替代测试。</p> <p>(7) 对于期末确认的预计退货,检查期末预计退货是否合理。</p>



关键审计事项	该事项在审计中是如何应对的
<p><b>(二) 存货跌价准备</b></p> <p><b>事项描述</b></p> <p>请参阅合并财务报表附注三、(十二)和附注五、(五)。截至 2018 年 12 月 31 日, 地素时尚存货余额为人民币 3.07 亿, 存货跌价准备余额为人民币 0.49 亿元, 全部为库存商品跌价准备。</p> <p>根据合并财务报表附注三重要会计政策及会计估计所述, 期末对存货进行全面清查后, 按存货的成本与可变现净值孰低提取或调整存货跌价准备。地素时尚从事服装类商品的零售业务。管理层综合考虑消费者需求趋势的变动、时装潮流的变化、营销环境的波动、同行业存货跌价准备计提水平以及自身的历史经营数据后, 采用了按库存商品的库龄及估计减值比例的方法来计算存货跌价准备金额。</p> <p>由于该项目涉及金额重大且需要管理层作出重大判断, 我们将其作为关键审计事项。</p>	<p><b>审计应对</b></p> <p>(1) 了解和测试存货相关的内部控制, 以判断存货管理的内部控制的运行是否有效;</p> <p>(2) 取得地素时尚存货的年末库龄清单, 结合产品的状况, 对库龄较长的存货进行分析性复核, 分析存货跌价准备计提是否合理;</p> <p>(3) 获取地素时尚存货跌价准备计算表, 执行存货减值测试, 检查是否按照地素时尚相关会计政策执行, 检查以前年度计提的存货跌价本期的变化情况等, 分析存货跌价准备计提是否充分;</p> <p>(4) 对于期后已销售的存货, 我们进行了抽样, 将样本的实际售价与计提存货跌价准备后的存货成本金额进行比较, 判断按库龄计提减值的比例是否与实际销售折价比例相匹配;</p> <p>(5) 对地素时尚存货实施监盘, 检查存货的数量、状况等。</p>

#### 四、 其他信息

地素时尚管理层(以下简称管理层)对其他信息负责。其他信息包括地素时尚 2018 年年度报告中涵盖的信息, 但不包括财务报表和我们的审计报告。

我们对财务报表发表的审计意见不涵盖其他信息, 我们也不对其他信息发表任何形式的鉴证结论。

结合我们对财务报表的审计, 我们的责任是阅读其他信息, 在此过程中, 考虑其他信息是否与财务报表或我们在审计过程中了解到的情况存在重大不一致或者似乎存在重大错报。

基于我们已执行的工作, 如果我们确定其他信息存在重大错报, 我们应当报告该事实。在这方面, 我们无任何事项需要报告。

## 五、 管理层和治理层对财务报表的责任

管理层负责按照企业会计准则的规定编制财务报表，使其实现公允反映，并设计、执行和维护必要的内部控制，以使财务报表不存在由于舞弊或错误导致的重大错报。

在编制财务报表时，管理层负责评估地素时尚的持续经营能力，披露与持续经营相关的事项，并运用持续经营假设，除非计划进行清算、终止运营或别无其他现实的选择。

治理层负责监督地素时尚的财务报告过程。

## 六、 注册会计师对财务报表审计的责任

我们的目标是对财务报表整体是否不存在由于舞弊或错误导致的重大错报获取合理保证，并出具包含审计意见的审计报告。合理保证是高水平的保证，但并不能保证按照审计准则执行的审计在某一重大错报存在时总能发现。错报可能由于舞弊或错误导致，如果合理预期错报单独或汇总起来可能影响财务报表使用者依据财务报表作出的经济决策，则通常认为错报是重大的。

在按照审计准则执行审计工作的过程中，我们运用职业判断，并保持职业怀疑。同时，我们也执行以下工作：

(1) 识别和评估由于舞弊或错误导致的财务报表重大错报风险，设计和实施审计程序以应对这些风险，并获取充分、适当的审计证据，作为发表审计意见的基础。由于舞弊可能涉及串通、伪造、故意遗漏、虚假陈述或凌驾于内部控制之上，未能发现由于舞弊导致的重大错报的风险高于未能发现由于错误导致的重大错报的风险。

(2) 了解与审计相关的内部控制，以设计恰当的审计程序。

(3) 评价管理层选用会计政策的恰当性和作出会计估计及相关披露的合理性。

(4) 对管理层使用持续经营假设的恰当性得出结论。同时，根据获取的审计证据，就可能对地素时尚持续经营能力产生重大疑虑的事项或情况是否存在重大不确定性得出结论。如果我们得出结论



认为存在重大不确定性，审计准则要求我们在审计报告中提请报表使用者注意财务报表中的相关披露；如果披露不充分，我们应当发表非无保留意见。我们的结论基于截至审计报告日可获得的信息。然而，未来的事项或情况可能导致地素时尚不能持续经营。

(5) 评价财务报表的总体列报、结构和内容（包括披露），并评价财务报表是否公允反映相关交易和事项。

(6) 就地素时尚中实体或业务活动的财务信息获取充分、适当的审计证据，以对财务报表发表审计意见。我们负责指导、监督和执行集团审计，并对审计意见承担全部责任。

我们与治理层就计划的审计范围、时间安排和重大审计发现等事项进行沟通，包括沟通我们在审计中识别出的值得关注的内部控制缺陷。

我们还就已遵守与独立性相关的职业道德要求向治理层提供声明，并与治理层沟通可能被合理认为影响我们独立性的所有关系和其他事项，以及相关的防范措施。

从与治理层沟通过的事项中，我们确定哪些事项对本期财务报表审计最为重要，因而构成关键审计事项。我们在审计报告中描述这些事项，除非法律法规禁止公开披露这些事项，或在极少数情形下，如果合理预期在审计报告中沟通某事项造成的负面后果超过在公众利益方面产生的益处，我们确定不应在审计报告中沟通该事项。



中国注册会计师：  
(项目合伙人)

陳勇



中国注册会计师：

施朝勇



中国·上海

二〇一九年四月十二日


**地素时尚股份有限公司**  
**合并资产负债表**  
**2018年12月31日**  
 (除特别注明外, 金额单位均为人民币元)


	附注五	期末余额	年初余额
流动资产:			
货币资金	(一)	2,530,320,385.84	905,130,259.77
结算备付金			
拆出资金			
以公允价值计量且其变动计入当期损益的金融资产			
衍生金融资产			
应收票据及应收账款	(二)	58,668,386.03	55,204,768.69
预付款项	(三)	58,581,104.65	150,822,862.20
应收保费			
应收分保账款			
应收分保合同准备金			
其他应收款	(四)	67,802,328.72	66,614,578.76
买入返售金融资产			
存货	(五)	257,652,915.27	254,699,378.28
持有待售资产			
一年内到期的非流动资产			
其他流动资产	(六)	2,575,910.82	2,154,036.69
<b>流动资产合计</b>		<b>2,975,601,031.33</b>	<b>1,434,625,884.39</b>
非流动资产:			
发放贷款和垫款			
可供出售金融资产			
持有至到期投资			
长期应收款			
长期股权投资			
投资性房地产			
固定资产	(七)	384,342,870.42	187,755,826.45
在建工程	(八)	117,720,567.36	31,921,049.29
生产性生物资产			
油气资产			
无形资产	(九)	9,107,032.33	12,051,382.39
开发支出			
商誉			
长期待摊费用	(十)	38,354,483.80	36,546,342.86
递延所得税资产	(十一)	43,630,427.82	56,660,252.05
其他非流动资产			
<b>非流动资产合计</b>		<b>593,155,381.73</b>	<b>324,934,853.04</b>
<b>资产总计</b>		<b>3,568,756,413.06</b>	<b>1,759,560,737.43</b>

后附财务报表附注为财务报表的组成部分。

企业法定代表人:

主管会计工作负责人:

会计机构负责人:

















地素时尚股份有限公司  
合并资产负债表（续）  
2018年12月31日  
（除特别注明外，金额单位均为人民币元）

负债和所有者权益	附注五	期末余额	年初余额
流动负债：			
短期借款			
向中央银行借款			
吸收存款及同业存放			
拆入资金			
以公允价值计量且其变动计入当期损益的金融负债			
衍生金融负债			
应付票据及应付账款	(十二)	81,885,277.25	47,879,732.53
预收款项	(十三)	149,846,438.39	135,427,298.12
卖出回购金融资产款			
应付手续费及佣金			
应付职工薪酬	(十四)	44,554,726.30	35,033,725.22
应交税费	(十五)	95,370,760.46	104,238,979.88
其他应付款	(十六)	45,344,177.71	37,565,705.39
应付分保账款			
保险合同准备金			
代理买卖证券款			
代理承销证券款			
持有待售负债			
一年内到期的非流动负债			
其他流动负债	(十七)	41,755,038.69	43,693,510.97
<b>流动负债合计</b>		<b>458,756,418.80</b>	<b>403,838,952.11</b>
非流动负债：			
长期借款			
应付债券			
其中：优先股			
永续债			
长期应付款			
长期应付职工薪酬			
预计负债			
递延收益	(十八)	20,797,223.03	22,669,334.51
递延所得税负债	(十九)	1,272,164.43	
其他非流动负债			
<b>非流动负债合计</b>		<b>22,069,387.46</b>	<b>22,669,334.51</b>
<b>负债合计</b>		<b>480,825,806.26</b>	<b>426,508,286.62</b>
所有者权益：			
股本	(二十)	401,000,000.00	340,000,000.00
其他权益工具			
其中：优先股			
永续债			
资本公积	(二十一)	1,588,976,451.55	67,834,137.96
减：库存股			
其他综合收益	(二十二)	-308,721.06	68,744.94
专项储备			
盈余公积	(二十三)	207,649,055.75	170,000,000.00
一般风险准备			
未分配利润	(二十四)	889,099,778.79	753,640,747.11
归属于母公司所有者权益合计		3,086,416,565.03	1,331,543,630.01
少数股东权益		1,514,041.77	1,508,820.80
<b>所有者权益合计</b>		<b>3,087,930,606.80</b>	<b>1,333,052,450.81</b>
<b>负债和所有者权益总计</b>		<b>3,568,756,413.06</b>	<b>1,759,560,737.43</b>

后附财务报表附注为财务报表的组成部分。

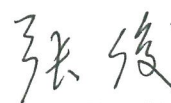
企业法定代表人  主管会计工作负责人：



  
彭正昌



会计机构负责人：





地素时尚股份有限公司  
资产负债表  
2018年12月31日  
(除特别注明外,金额单位均为人民币元)

资产	附注十四	期末余额	年初余额
流动资产:			
货币资金		2,485,741,232.21	851,267,203.97
以公允价值计量且其变动计入当期损益的金融资产			
衍生金融资产			
应收票据及应收账款	(一)	76,951,594.80	58,686,075.97
预付款项		39,945,029.72	30,979,269.90
其他应收款	(二)	28,176,938.98	29,364,541.39
存货		254,396,972.64	253,338,346.58
持有待售资产			
一年内到期的非流动资产			
其他流动资产		646,224.31	577,099.01
<b>流动资产合计</b>		<b>2,885,857,992.66</b>	<b>1,224,212,536.82</b>
非流动资产:			
可供出售金融资产			
持有至到期投资			
长期应收款			
长期股权投资	(三)	316,396,137.91	146,895,287.91
投资性房地产			
固定资产		176,465,400.75	185,662,122.53
在建工程		4,420,288.14	2,064,102.62
生产性生物资产			
油气资产			
无形资产		9,107,032.33	12,051,382.39
开发支出			
商誉			
长期待摊费用		19,163,590.10	17,830,641.18
递延所得税资产		27,370,745.94	21,100,434.98
其他非流动资产			
<b>非流动资产合计</b>		<b>552,923,195.17</b>	<b>385,603,971.61</b>
<b>资产总计</b>		<b>3,438,781,187.83</b>	<b>1,609,816,508.43</b>

后附财务报表附注为财务报表的组成部分。

企业法定代表人:

主管会计工作负责人:

会计机构负责人:



彭正昌  
彭正昌

张俊  
张俊





地素时尚股份有限公司  
资产负债表（续）  
2018年12月31日  
（除特别注明外，金额单位均为人民币元）

负债和所有者权益	附注十四	期末余额	年初余额
流动负债：			
短期借款			
以公允价值计量且其变动计入当期损益的金融负债			
衍生金融负债			
应付票据及应付账款		73,412,418.03	43,760,214.32
预收款项		363,920,959.61	221,981,506.13
应付职工薪酬		42,662,729.23	33,518,058.94
应交税费		54,168,007.60	72,070,073.49
其他应付款		127,328,424.31	18,829,491.92
持有待售负债			
一年内到期的非流动负债			
其他流动负债		5,230,297.57	4,583,032.00
<b>流动负债合计</b>		<b>666,722,836.35</b>	<b>394,742,376.80</b>
非流动负债：			
长期借款			
应付债券			
其中：优先股			
永续债			
长期应付款			
长期应付职工薪酬			
预计负债			
递延收益		20,797,223.03	22,669,334.51
递延所得税负债		1,223,460.22	
其他非流动负债			
<b>非流动负债合计</b>		<b>22,020,683.25</b>	<b>22,669,334.51</b>
<b>负债合计</b>		<b>688,743,519.60</b>	<b>417,411,711.31</b>
所有者权益：			
股本		401,000,000.00	340,000,000.00
其他权益工具			
其中：优先股			
永续债			
资本公积		1,588,976,451.55	67,834,137.96
减：库存股			
其他综合收益			
专项储备			
盈余公积		207,649,055.75	170,000,000.00
未分配利润		552,412,160.93	614,570,659.16
<b>所有者权益合计</b>		<b>2,750,037,668.23</b>	<b>1,192,404,797.12</b>
<b>负债和所有者权益总计</b>		<b>3,438,781,187.83</b>	<b>1,609,816,508.43</b>

后附财务报表附注为财务报表的组成部分。

企业法定代表人：

主管会计工作负责人：

会计机构负责人：

马瑞印

彭正昌

张俊



地素时尚股份有限公司  
合并利润表  
2018年度  
(除特别注明外, 金额单位均为人民币元)

项目	附注五	本期发生额	上期发生额
一、营业总收入		2,100,454,621.58	1,945,908,434.72
其中: 营业收入	(二十四)	2,100,454,621.58	1,945,908,434.72
利息收入			
已赚保费			
手续费及佣金收入			
二、营业总成本		1,393,483,233.64	1,380,447,927.99
其中: 营业成本	(二十四)	548,240,363.84	489,541,015.06
利息支出			
手续费及佣金支出			
退保金			
赔付支出净额			
提取保险合同准备金净额			
保单红利支出			
分保费用			
税金及附加	(二十五)	26,709,135.53	28,780,875.32
销售费用	(二十六)	707,415,941.45	609,267,073.50
管理费用	(二十七)	125,610,547.21	100,745,749.42
研发费用	(二十八)	58,118,357.94	52,938,168.34
财务费用	(二十九)	-29,584,731.89	-30,632,166.22
其中: 利息收入		30,164,564.85	35,395,134.06
资产减值损失	(三十)	-43,026,380.44	129,807,212.57
加: 其他收益	(三十一)	1,872,111.48	
投资收益(损失以“-”号填列)	(三十二)	15,688,956.15	
其中: 对联营企业和合营企业的投资收益			
公允价值变动收益(损失以“-”号填列)			
资产处置收益(损失以“-”号填列)	(三十三)	-19,109.52	4,422.16
汇兑收益(损失以“-”号填列)			
三、营业利润(亏损以“-”号填列)		724,513,346.05	565,464,928.89
加: 营业外收入	(三十四)	47,352,816.32	79,893,064.76
减: 营业外支出	(三十五)	2,405,068.70	1,434,724.37
四、利润总额(亏损总额以“-”号填列)		769,461,093.67	643,923,269.28
减: 所得税费用	(三十六)	195,347,785.27	163,850,975.49
五、净利润(净亏损以“-”号填列)		574,113,308.40	480,072,293.79
(一) 按经营持续性分类			
1. 持续经营净利润(净亏损以“-”号填列)		574,113,308.40	480,072,293.79
2. 终止经营净利润(净亏损以“-”号填列)			
(二) 按所有权归属分类			
1. 归属于母公司股东的净利润(净亏损以“-”号填列)		574,108,087.43	480,063,705.49
2. 少数股东损益(净亏损以“-”号填列)		5,220.97	8,588.30
六、其他综合收益的税后净额		-377,466.00	127,459.35
归属于母公司所有者的其他综合收益的税后净额		-377,466.00	127,459.35
(一) 不能重分类进损益的其他综合收益			
1. 重新计量设定受益计划变动额			
2. 权益法下不能转损益的其他综合收益			
(二) 将重分类进损益的其他综合收益		-377,466.00	127,459.35
1. 权益法下可转损益的其他综合收益			
2. 可供出售金融资产公允价值变动损益			
3. 持有至到期投资重分类为可供出售金融资产损益			
4. 现金流量套期损益的有效部分			
5. 外币财务报表折算差额		-377,466.00	127,459.35
6. 其他			
归属于少数股东的其他综合收益的税后净额			
七、综合收益总额		573,735,842.40	480,199,753.14
归属于母公司所有者的综合收益总额		573,730,621.43	480,191,164.84
归属于少数股东的综合收益总额		5,220.97	8,588.30
八、每股收益:			
(一) 基本每股收益(元/股)		1.55	1.41
(二) 稀释每股收益(元/股)		1.55	1.41


本期发生同一控制下企业合并的, 被合并方在合并前实现的净利润为: \_\_\_\_\_元, 上期被合并方实现的净利润为: \_\_\_\_\_元。

后附财务报表附注为财务报表的组成部分。

企业法定代表人:

主管会计工作负责人:

会计机构负责人:







## 地素时尚股份有限公司

## 利润表

2018 年度

(除特别注明外, 金额单位均为人民币元)


项目	附注十四	本期发生额	上期发生额
一、营业收入	(四)	1,519,415,313.59	1,549,521,623.19
减：营业成本	(四)	548,555,192.66	496,110,315.23
税金及附加		17,802,036.16	21,790,463.01
销售费用		424,799,524.27	388,865,300.68
管理费用		116,725,163.49	102,649,389.93
研发费用		54,280,201.40	47,356,145.55
财务费用		-28,039,911.84	-33,431,339.14
其中：利息费用			
利息收入		29,777,754.68	34,965,787.93
资产减值损失		32,246,199.03	28,758,731.91
加：其他收益		1,872,111.48	
投资收益（损失以“-”号填列）	(五)	85,087,901.36	
其中：对联营企业和合营企业的投资收益			
公允价值变动收益（损失以“-”号填列）			
资产处置收益（损失以“-”号填列）		-19,109.52	4,422.16
二、营业利润（亏损以“-”号填列）		439,987,811.74	497,427,038.18
加：营业外收入		41,511,281.57	71,676,795.86
减：营业外支出		2,400,195.29	1,433,723.30
三、利润总额（亏损总额以“-”号填列）		479,098,898.02	567,670,110.74
减：所得税费用		102,608,340.50	140,881,089.59
四、净利润（净亏损以“-”号填列）		376,490,557.52	426,789,021.15
（一）持续经营净利润（净亏损以“-”号填列）		376,490,557.52	426,789,021.15
（二）终止经营净利润（净亏损以“-”号填列）			
五、其他综合收益的税后净额			
（一）不能重分类进损益的其他综合收益			
1. 重新计量设定受益计划变动额			
2. 权益法下不能转损益的其他综合收益			
（二）将重分类进损益的其他综合收益			
1. 权益法下可转损益的其他综合收益			
2. 可供出售金融资产公允价值变动损益			
3. 持有至到期投资重分类为可供出售金融资产损益			
4. 现金流量套期损益的有效部分			
5. 外币财务报表折算差额			
6. 其他			
六、综合收益总额		376,490,557.52	426,789,021.15
七、每股收益：			
（一）基本每股收益（元/股）			
（二）稀释每股收益（元/股）			

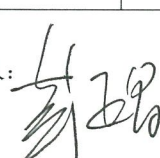
后附财务报表附注为财务报表的组成部分。

企业法定代表人

主管会计工作负责人：

会计机构负责人：

  
敏马印瑞

  
彭正昌

  
张俊



地素时尚股份有限公司  
合并现金流量表  
2018 年度  
(除特别注明外, 金额单位均为人民币元)

项目	附注五	本期发生额	上期发生额
<b>一、经营活动产生的现金流量</b>			
销售商品、提供劳务收到的现金		2,464,150,423.74	2,302,077,145.35
客户存款和同业存放款项净增加额			
向中央银行借款净增加额			
向其他金融机构拆入资金净增加额			
收到原保险合同保费取得的现金			
收到再保险业务现金净额			
保户储金及投资款净增加额			
处置以公允价值计量且其变动计入当期损益的金融资产净增加额			
收取利息、手续费及佣金的现金			
拆入资金净增加额			
回购业务资金净增加额			
收到的税费返还		964,372.88	572,190.65
收到其他与经营活动有关的现金	(三十七)	89,125,829.84	112,615,548.63
经营活动现金流入小计		2,554,240,626.46	2,415,264,884.63
购买商品、接受劳务支付的现金		708,774,700.37	674,650,305.11
客户贷款及垫款净增加额			
存放中央银行和同业款项净增加额			
支付原保险合同赔付款项的现金			
支付利息、手续费及佣金的现金			
支付保单红利的现金			
支付给职工以及为职工支付的现金		344,306,394.05	309,881,933.32
支付的各项税费		409,202,408.54	418,882,633.65
支付其他与经营活动有关的现金	(三十七)	507,304,979.54	450,506,303.44
经营活动现金流出小计		1,969,588,482.50	1,853,921,175.52
<b>经营活动产生的现金流量净额</b>		584,652,143.96	561,343,709.11
<b>二、投资活动产生的现金流量</b>			
收回投资收到的现金		900,000,000.00	
取得投资收益收到的现金		15,688,956.15	
处置固定资产、无形资产和其他长期资产收回的现金净额		312,576.43	40,128.21
处置子公司及其他营业单位收到的现金净额			
收到其他与投资活动有关的现金			
投资活动现金流入小计		916,001,532.58	40,128.21
购建固定资产、无形资产和其他长期资产支付的现金		158,606,041.71	277,516,402.18
投资支付的现金		900,000,000.00	
质押贷款净增加额			
取得子公司及其他营业单位支付的现金净额			
支付其他与投资活动有关的现金			
投资活动现金流出小计		1,058,606,041.71	277,516,402.18
<b>投资活动产生的现金流量净额</b>		-142,604,509.13	-277,476,273.97
<b>三、筹资活动产生的现金流量</b>			
吸收投资收到的现金		1,582,142,313.59	
其中：子公司吸收少数股东投资收到的现金			
取得借款收到的现金			
发行债券收到的现金			
收到其他与筹资活动有关的现金			
筹资活动现金流入小计		1,582,142,313.59	
偿还债务支付的现金			
分配股利、利润或偿付利息支付的现金		401,000,000.00	40,307,359.68
其中：子公司支付给少数股东的股利、利润			
支付其他与筹资活动有关的现金			
筹资活动现金流出小计		401,000,000.00	40,307,359.68
<b>筹资活动产生的现金流量净额</b>		1,181,142,313.59	-40,307,359.68
<b>四、汇率变动对现金及现金等价物的影响</b>		2,000,177.65	-1,885,380.97
<b>五、现金及现金等价物净增加额</b>		1,625,190,126.07	241,674,694.49
加：期初现金及现金等价物余额		905,130,259.77	663,455,565.28
<b>六、期末现金及现金等价物余额</b>		2,530,320,385.84	905,130,259.77


后附财务报表附注为财务报表的组成部分。

企业法定代表人：

主管会计工作负责人：

会计机构负责人：

  
敏马印瑞

  
彭正昌

  
张俊





地素时尚股份有限公司

现金流量表


2018 年度

(除特别注明外, 金额单位均为人民币元)

项目	附注	本期发生额	上期发生额
<b>一、经营活动产生的现金流量</b>			
销售商品、提供劳务收到的现金		1,901,826,445.52	1,849,327,708.17
收到的税费返还			
收到其他与经营活动有关的现金		181,038,076.44	113,929,122.31
经营活动现金流入小计		2,082,864,521.96	1,963,256,830.48
购买商品、接受劳务支付的现金		673,201,456.13	647,420,676.46
支付给职工以及为职工支付的现金		282,262,843.89	263,609,668.70
支付的各项税费		272,528,067.95	319,297,173.73
支付其他与经营活动有关的现金		290,424,962.61	381,450,853.59
经营活动现金流出小计		1,518,417,330.58	1,611,778,372.48
<b>经营活动产生的现金流量净额</b>		564,447,191.38	351,478,458.00
<b>二、投资活动产生的现金流量</b>			
收回投资收到的现金		820,000,000.00	
取得投资收益收到的现金		85,087,901.36	
处置固定资产、无形资产和其他长期资产收回的现金净额		312,576.43	40,128.21
处置子公司及其他营业单位收到的现金净额			
收到其他与投资活动有关的现金			
投资活动现金流入小计		905,400,477.79	40,128.21
购建固定资产、无形资产和其他长期资产支付的现金		26,801,300.60	24,425,549.81
投资支付的现金		989,500,850.00	36,520,000.00
取得子公司及其他营业单位支付的现金净额			
支付其他与投资活动有关的现金			
投资活动现金流出小计		1,016,302,150.60	60,945,549.81
<b>投资活动产生的现金流量净额</b>		-110,901,672.81	-60,905,421.60
<b>三、筹资活动产生的现金流量</b>			
吸收投资收到的现金		1,582,142,313.59	
取得借款收到的现金			
发行债券收到的现金			
收到其他与筹资活动有关的现金			
筹资活动现金流入小计		1,582,142,313.59	
偿还债务支付的现金			
分配股利、利润或偿付利息支付的现金		401,000,000.00	40,307,359.68
支付其他与筹资活动有关的现金			
筹资活动现金流出小计		401,000,000.00	40,307,359.68
<b>筹资活动产生的现金流量净额</b>		1,181,142,313.59	-40,307,359.68
<b>四、汇率变动对现金及现金等价物的影响</b>		-213,803.92	19,047.04
<b>五、现金及现金等价物净增加额</b>		1,634,474,028.24	250,284,723.76
加: 期初现金及现金等价物余额		851,267,203.97	600,982,480.21
<b>六、期末现金及现金等价物余额</b>		2,485,741,232.21	851,267,203.97

后附财务报表附注为财务报表的组成部分

企业法定代表人:  主管会计工作负责人:

会计机构负责人: 





地素时尚股份有限公司  
合并所有者权益变动表

2018年度

(除特别注明外, 金额单位均为人民币元)

项目	本期												
	归属于母公司所有者权益										少数股东权益	所有者权益合计	
	股本	其他权益工具			资本公积	减: 库存股	其他综合收益	专项储备	盈余公积	一般风险准备			未分配利润
	优先股	永续债	其他										
一、上年年末余额	340,000,000.00				67,834,137.96		68,744.94		170,000,000.00		753,640,747.11	1,508,820.80	1,333,052,450.81
加: 会计政策变更													
前期差错更正													
同一控制下企业合并													
其他													
二、本年初余额	340,000,000.00				67,834,137.96		68,744.94		170,000,000.00		753,640,747.11	1,508,820.80	1,333,052,450.81
三、本期增减变动金额(减少以“-”号填列)	61,000,000.00				1,521,142,313.59		-377,466.00		37,649,055.75		135,459,031.68	5,220.97	1,754,878,155.99
(一) 综合收益总额							-377,466.00				574,108,087.43	5,220.97	573,735,842.40
(二) 所有者投入和减少资本	61,000,000.00				1,521,142,313.59								1,582,142,313.59
1. 所有者投入的普通股	61,000,000.00				1,521,142,313.59								1,582,142,313.59
2. 其他权益工具持有者投入资本													
3. 股份支付计入所有者权益的金额													
4. 其他													
(三) 利润分配									37,649,055.75		-438,649,055.75		-401,000,000.00
1. 提取盈余公积									37,649,055.75		-37,649,055.75		
2. 提取一般风险准备													
3. 对所有者(或股东)的分配											-401,000,000.00		-401,000,000.00
4. 其他													
(四) 所有者权益内部结转													
1. 资本公积转增资本(或股本)													
2. 盈余公积转增资本(或股本)													
3. 盈余公积弥补亏损													
4. 设定受益计划变动额结转留存收益													
5. 其他													
(五) 专项储备													
1. 本期提取													
2. 本期使用													
(六) 其他													
四、本期期末余额	401,000,000.00				1,588,976,451.55		-308,721.06		207,649,055.75		889,099,778.79	1,514,041.77	3,087,930,606.80

后附财务报表附注为财务报表的组成部分。

企业法定代表人:



主管会计工作负责人:



会计机构负责人:








地素时尚股份有限公司  
合并所有者权益变动表（续）  
2018年度  
（除特别注明外，金额单位均为人民币元）

项目	上期												
	股本	其他权益工具			资本公积	减：库存股	其他综合收益	专项储备	盈余公积	一般风险准备	未分配利润	少数股东权益	所有者权益合计
		优先股	永续债	其他									
一、上年年末余额	340,000,000.00				67,834,137.96		-58,714.41		170,000,000.00		273,577,041.62	1,500,232.50	852,852,697.67
加：会计政策变更													
前期差错更正													
同一控制下企业合并													
其他													
二、本年初余额	340,000,000.00				67,834,137.96		-58,714.41		170,000,000.00		273,577,041.62	1,500,232.50	852,852,697.67
三、本期增减变动金额（减少以“-”号填列）							127,459.35				480,063,705.49	8,588.30	480,199,753.14
（一）综合收益总额							127,459.35				480,063,705.49	8,588.30	480,199,753.14
（二）所有者投入和减少资本													
1. 所有者投入的普通股													
2. 其他权益工具持有者投入资本													
3. 股份支付计入所有者权益的金额													
4. 其他													
（三）利润分配													
1. 提取盈余公积													
2. 提取一般风险准备													
3. 对所有者（或股东）的分配													
4. 其他													
（四）所有者权益内部结转													
1. 资本公积转增资本（或股本）													
2. 盈余公积转增资本（或股本）													
3. 盈余公积弥补亏损													
4. 设定受益计划变动额结转留存收益													
5. 其他													
（五）专项储备													
1. 本期提取													
2. 本期使用													
（六）其他													
四、本期期末余额	340,000,000.00				67,834,137.96		68,744.94		170,000,000.00		753,640,747.11	1,508,820.80	1,333,052,450.81

后附财务报表附注为财务报表的组成部分。

企业法定代表人：







主管会计工作负责人：





会计机构负责人：







**地素时尚股份有限公司**  
**所有者权益变动表**  
**2018年度**  
 (除特别注明外, 金额单位均为人民币元)

项目	本期										
	股本	其他权益工具			资本公积	减: 库存股	其他综合收益	专项储备	盈余公积	未分配利润	所有者权益合计
		优先股	永续债	其他							
一、上年年末余额	340,000,000.00				67,834,137.96				170,000,000.00	614,570,659.16	1,192,404,797.12
加: 会计政策变更											
前期差错更正											
其他											
二、本年初余额	340,000,000.00				67,834,137.96				170,000,000.00	614,570,659.16	1,192,404,797.12
三、本期增减变动金额(减少以“-”号填列)	61,000,000.00				1,521,142,313.59				37,649,055.75	-62,158,498.23	1,557,632,871.11
(一) 综合收益总额										376,490,557.52	376,490,557.52
(二) 所有者投入和减少资本	61,000,000.00				1,521,142,313.59						1,582,142,313.59
1. 所有者投入的普通股	61,000,000.00				1,521,142,313.59						1,582,142,313.59
2. 其他权益工具持有者投入资本											
3. 股份支付计入所有者权益的金额											
4. 其他											
(三) 利润分配									37,649,055.75	-438,649,055.75	-401,000,000.00
1. 提取盈余公积									37,649,055.75	-37,649,055.75	
2. 对所有者(或股东)的分配										-401,000,000.00	-401,000,000.00
3. 其他											
(四) 所有者权益内部结转											
1. 资本公积转增资本(或股本)											
2. 盈余公积转增资本(或股本)											
3. 盈余公积弥补亏损											
4. 设定受益计划变动额结转留存收益											
5. 其他											
(五) 专项储备											
1. 本期提取											
2. 本期使用											
(六) 其他											
四、本期期末余额	401,000,000.00				1,588,976,451.55				207,649,055.75	552,412,160.93	2,750,037,668.23

后附财务报表附注为财务报表的组成部分。  
 企业法定代表人:



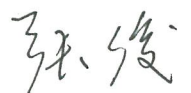


主管会计工作负责人:





会计机构负责人:









**地素时尚股份有限公司**  
**所有者权益变动表（续）**  
**2018年度**  
**（除特别注明外，金额单位均为人民币元）**

项目	上期										
	股本	其他权益工具			资本公积	减：库存股	其他综合收益	专项储备	盈余公积	未分配利润	所有者权益合计
		优先股	永续债	其他							
一、上年年末余额	340,000,000.00				67,834,137.96				170,000,000.00	187,781,638.01	765,615,775.97
加：会计政策变更											
前期差错更正											
其他											
二、本年初余额	340,000,000.00				67,834,137.96				170,000,000.00	187,781,638.01	765,615,775.97
三、本期增减变动金额（减少以“-”号填列）										426,789,021.15	426,789,021.15
（一）综合收益总额										426,789,021.15	426,789,021.15
（二）所有者投入和减少资本											
1. 所有者投入的普通股											
2. 其他权益工具持有者投入资本											
3. 股份支付计入所有者权益的金额											
4. 其他											
（三）利润分配											
1. 提取盈余公积											
2. 对所有者（或股东）的分配											
3. 其他											
（四）所有者权益内部结转											
1. 资本公积转增资本（或股本）											
2. 盈余公积转增资本（或股本）											
3. 盈余公积弥补亏损											
4. 设定受益计划变动额结转留存收益											
5. 其他											
（五）专项储备											
1. 本期提取											
2. 本期使用											
（六）其他											
四、本期期末余额	340,000,000.00				67,834,137.96				170,000,000.00	614,570,659.16	1,192,404,797.12

后附财务报表附注为财务报表的组成部分  
 企业法定代表人：\_\_\_\_\_

*马瑞敏*



主管会计工作负责人：\_\_\_\_\_

*彭正昌*



会计机构负责人：\_\_\_\_\_

*张俊*



**地素时尚股份有限公司**  
**二〇一八年度财务报表附注**  
(除特殊注明外, 金额单位均为人民币元)

**一、 公司基本情况**

**(一) 公司概况**

地素时尚股份有限公司(以下简称“公司”或“本公司”)原名上海黛若服饰有限公司、上海地素商贸有限公司,于 2002 年 5 月在上海市工商行政管理局长宁分局设立,初始注册资本为人民币 168 万元。经过历次变更,截至 2018 年 12 月 31 日止,本公司注册资本为人民币 401,000,000 元。

2018 年 5 月 7 日,经中国证券监督管理委员会证监许可[2018]792 号文《关于核准地素时尚股份有限公司首次公开发行股票批复》核准,公司于 2018 年 6 月 19 日公开发行人民币普通股(A 股)6,100 万股,每股发行价格人民币 27.52 元,募集资金总额人民币 1,678,720,000.00 元,扣除不含税发行费用人民币 96,577,686.41 元,实际募集资金净额为人民币 1,582,142,313.59 元,其中:新增注册资本人民币 61,000,000 元,资本公积人民币 1,521,142,313.59 元。公开发行后公司注册资本变更为人民币 401,000,000 元,股份总数为 401,000,000 股(每股面值 1 元)。

本公司统一社会信用代码为 913100007390358507,注册地址为上海市长宁区仙霞路 579 弄 38 号第 2 幢 103 室,总部地址:上海市丹巴路 28 弄旭辉世纪广场 8 号楼,所属行业为服装零售类,主要经营范围为:服装服饰、皮革制品、箱包、鞋帽、眼镜、人造首饰、玩具、家用饰品、日用百货、家具、灯具、文具用品、化妆品、电子产品、计算机软硬件、装潢材料的销售;以电子商务的形式从事服装服饰、皮革制品、箱包、鞋帽、眼镜、人造首饰、玩具、家用饰品、日用百货、家具、灯具、文具用品、化妆品、电子产品、计算机软硬件、装潢材料的销售;从事货物及技术的进出口业务;服装服饰设计、图文设计;文化艺术交流与策划(经纪除外);服装服饰、电子科技、计算机软硬件及配件、计算机网络专业领域内的技术开发、技术转让、技术咨询、技术服务;经济信息咨询,企业管理咨询,企业营销策划;展览展示服务;仓储服务(除危险品)。【依法须经批准的项目,经相关部门批准后方可开展经营活动】

本财务报表业经公司全体董事于 2019 年 4 月 12 日批准报出。

**(二) 合并财务报表范围**

截至 2018 年 12 月 31 日止,本公司合并财务报表范围内子公司如下:

---

子公司名称

---

上海瑞域服饰有限公司

---

上海宝殿商贸有限公司

---

上海瑞普服饰有限公司

---

昆山地素时尚时装有限公司

---

地素国际集团有限公司

---

地素国际一人有限公司

---

上海地致时装有限公司

---

DAZZLE FASHION 株式会社

---

本期合并财务报表范围及其变化情况详见本附注“六、合并范围的变更”和“七、在其他主体中的权益”。

## 二、 财务报表的编制基础

### (一) 编制基础

公司以持续经营为基础，根据实际发生的交易和事项，按照财政部颁布的《企业会计准则——基本准则》和各项具体会计准则、企业会计准则应用指南、企业会计准则解释及其他相关规定（以下合称“企业会计准则”），以及中国证券监督管理委员会《公开发行证券的公司信息披露编报规则第 15 号——财务报告的一般规定》的披露规定编制财务报表。

### (二) 持续经营

本公司自报告期末起 12 个月不存在对本公司持续经营能力产生重大疑虑的事项或情况。

## 三、 重要会计政策及会计估计

以下披露内容已涵盖了本公司根据实际生产经营特点制定的具体会计政策和会计估计。详见本附注“三、（十一）应收款项坏账准备”、“三、（二十二）预计负债”、“三、（二十四）收入”等。

### (一) 遵循企业会计准则的声明

公司所编制的财务报表符合企业会计准则的要求，真实、完整地反映了报告期公司的财务状况、经营成果、现金流量等有关信息。

**(二) 会计期间**

自公历 1 月 1 日至 12 月 31 日止为一个会计年度。

**(三) 营业周期**

本公司营业周期为 12 个月。

**(四) 记账本位币**

本公司采用人民币为记账本位币。

**(五) 同一控制下和非同一控制下企业合并的会计处理方法**

同一控制下企业合并：本公司在企业合并中取得的资产和负债，按照合并日被合并方资产、负债（包括最终控制方收购被合并方而形成的商誉）在最终控制方合并财务报表中的账面价值计量。在合并中取得的净资产账面价值与支付的合并对价账面价值（或发行股份面值总额）的差额，调整资本公积中的股本溢价，资本公积中的股本溢价不足冲减的，调整留存收益。

非同一控制下企业合并：本公司在购买日对作为企业合并对价付出的资产、发生或承担的负债按照公允价值计量，公允价值与其账面价值的差额，计入当期损益。本公司对合并成本大于合并中取得的被购买方可辨认净资产公允价值份额的差额，确认为商誉；合并成本小于合并中取得的被购买方可辨认净资产公允价值份额的差额，经复核后，计入当期损益。

为企业合并发生的审计、法律服务、评估咨询等中介费用以及其他直接相关费用，于发生时计入当期损益；为企业合并而发行权益性证券的交易费用，冲减权益。

**(六) 合并财务报表的编制方法**

**1、 合并范围**

本公司合并财务报表的合并范围以控制为基础确定，所有子公司（包括本公司所控制的被投资方可分割的部分）均纳入合并财务报表。

**2、 合并程序**

本公司以自身和各子公司的财务报表为基础，根据其他有关资料，编制合并财务报表。本公司编制合并财务报表，将整个企业集团视为一个会计主体，依据相关企业会计准则的确认、计量和列报要求，按照统一的会计政策，反映本企业集团整体财务状况、经营成果和现金流量。



所有纳入合并财务报表合并范围的子公司所采用的会计政策、会计期间与本公司一致，如子公司采用的会计政策、会计期间与本公司不一致的，在编制合并财务报表时，按本公司的会计政策、会计期间进行必要的调整。对于非同一控制下企业合并取得的子公司，以购买日可辨认净资产公允价值为基础对其财务报表进行调整。对于同一控制下企业合并取得的子公司，以其资产、负债（包括最终控制方收购该子公司而形成的商誉）在最终控制方财务报表中的账面价值为基础对其财务报表进行调整。

子公司所有者权益、当期净损益和当期综合收益中属于少数股东的份额分别在合并资产负债表中所有者权益项目下、合并利润表中净利润项目下和综合收益总额项目下单独列示。子公司少数股东分担的当期亏损超过了少数股东在该子公司期初所有者权益中所享有份额而形成的余额，冲减少数股东权益。

#### （1）增加子公司或业务

在报告期内，若因同一控制下企业合并增加子公司或业务的，则调整合并资产负债表的期初数；将子公司或业务合并当期期初至报告期末的收入、费用、利润纳入合并利润表；将子公司或业务合并当期期初至报告期末的现金流量纳入合并现金流量表，同时对比较报表的相关项目进行调整，视同合并后的报告主体自最终控制方开始控制时点起一直存在。

因追加投资等原因能够对同一控制下的被投资方实施控制的，视同参与合并的各方在最终控制方开始控制时即以目前的状态存在进行调整。在取得被合并方控制权之前持有的股权投资，在取得原股权之日与合并方和被合并方同处于同一控制之日孰晚日起至合并日之间已确认有关损益、其他综合收益以及其他净资产变动，分别冲减比较报表期间的期初留存收益或当期损益。

在报告期内，若因非同一控制下企业合并增加子公司或业务的，则不调整合并资产负债表期初数；将该子公司或业务自购买日至报告期末的收入、费用、利润纳入合并利润表；该子公司或业务自购买日至报告期末的现金流量纳入合并现金流量表。

因追加投资等原因能够对非同一控制下的被投资方实施控制的，对于购买日之前持有的被购买方的股权，本公司按照该股权在购买日的公允价值进行重新计量，公允价值与其账面价值的差额计入当期投资收益。购买日之前持有的被购买方的股权涉及权益法核算下的其他综合收益以及除净损益、其他综合收益和利润分配之外的其他所有者权益变动的，与其相关的其他综合收益、其他所有者权益变动转为购买日所属当期投资收益，由于被投资方重新计量设定受益计划净负债或净资产变动而产生的其他综合收益除外。

## （2）处置子公司或业务

### ①一般处理方法

在报告期内，本公司处置子公司或业务，则该子公司或业务期初至处置日的收入、费用、利润纳入合并利润表；该子公司或业务期初至处置日的现金流量纳入合并现金流量表。

因处置部分股权投资或其他原因丧失了对被投资方控制权时，对于处置后的剩余股权投资，本公司按照其在丧失控制权日的公允价值进行重新计量。处置股权取得的对价与剩余股权公允价值之和，减去按原持股比例计算应享有原有子公司自购买日或合并日开始持续计算的净资产的份额与商誉之和的差额，计入丧失控制权当期的投资收益。与原有子公司股权投资相关的其他综合收益或除净损益、其他综合收益及利润分配之外的其他所有者权益变动，在丧失控制权时转为当期投资收益，由于被投资方重新计量设定受益计划净负债或净资产变动而产生的其他综合收益除外。

因其他投资方对子公司增资而导致本公司持股比例下降从而丧失控制权的，按照上述原则进行会计处理。

### ②分步处置子公司

通过多次交易分步处置对子公司股权投资直至丧失控制权的，处置对子公司股权投资的各项交易的条款、条件以及经济影响符合以下一种或多种情况，通常表明应将多次交易事项作为一揽子交易进行会计处理：

- i. 这些交易是同时或者在考虑了彼此影响的情况下订立的；
- ii. 这些交易整体才能达成一项完整的商业结果；
- iii. 一项交易的发生取决于其他至少一项交易的发生；
- iv. 一项交易单独看是不经济的，但是和其他交易一并考虑时是经济的。

处置对子公司股权投资直至丧失控制权的各项交易属于一揽子交易的，本公司将各项交易作为一项处置子公司并丧失控制权的交易进行会计处理；但是，在丧失控制权之前每一次处置价款与处置投资对应的享有该子公司净资产份额的差额，在合并财务报表中确认为其他综合收益，在丧失控制权时一并转入丧失控制权当期的损益。

处置对子公司股权投资直至丧失控制权的各项交易不属于一揽子交易的，在丧失控制权之前，按不丧失控制权的情况下部分处置对子公司的股权投资的相关政策进行会计处理；在丧失控制权时，按处置子公司一般处理方法进行会计处理。

(3) 购买子公司少数股权

本公司因购买少数股权新取得的长期股权投资与按照新增持股比例计算应享有子公司自购买日（或合并日）开始持续计算的净资产份额之间的差额，调整合并资产负债表中的资本公积中的股本溢价，资本公积中的股本溢价不足冲减的，调整留存收益。

(4) 不丧失控制权的情况下部分处置对子公司的股权投资

在不丧失控制权的情况下因部分处置对子公司的长期股权投资而取得的处置价款与处置长期股权投资相对应享有子公司自购买日或合并日开始持续计算的净资产份额之间的差额，调整合并资产负债表中的资本公积中的股本溢价，资本公积中的股本溢价不足冲减的，调整留存收益。

**(七) 合营安排分类及会计处理方法**

合营安排分为共同经营和合营企业。

当本公司是合营安排的合营方，享有该安排相关资产且承担该安排相关负债时，为共同经营。

本公司确认与共同经营中利益份额相关的下列项目，并按照相关企业会计准则的规定进行会计处理：

- (1) 确认本公司单独所持有的资产，以及按本公司份额确认共同持有的资产；
- (2) 确认本公司单独所承担的负债，以及按本公司份额确认共同承担的负债；
- (3) 确认出售本公司享有的共同经营产出份额所产生的收入；
- (4) 按本公司份额确认共同经营因出售产出所产生的收入；
- (5) 确认单独所发生的费用，以及按本公司份额确认共同经营发生的费用。

**(八) 现金及现金等价物的确定标准**

在编制现金流量表时，将本公司库存现金以及可以随时用于支付的存款确认为现金。将同时具备期限短（从购买日起三个月内到期）、流动性强、易于转换为已知现金、价值变动风险很小四个条件的投资，确定为现金等价物。

**(九) 外币业务和外币报表折算**

**1、 外币业务**

外币业务采用交易发生日的即期汇率作为折算汇率将外币金额折合成人民币记账。

资产负债表日外币货币性项目余额按资产负债表日即期汇率折算，由此产生的汇兑差额，除属于与购建符合资本化条件的资产相关的外币专门借款产生的汇兑差额按照借款费用资本化的原则处理外，均计入当期损益。

## 2、 外币财务报表的折算

资产负债表中的资产和负债项目，采用资产负债表日的即期汇率折算；所有者权益项目除“未分配利润”项目外，其他项目采用发生时的即期汇率折算。利润表中的收入和费用项目，采用交易发生日的即期汇率折算或利润表涵盖期间的平均汇率折算。

处置境外经营时，将与该境外经营相关的外币财务报表折算差额，自所有者权益项目转入处置当期损益。

## (十) 金融工具

金融工具包括金融资产、金融负债和权益工具。

### 1、 金融工具的分类

金融资产和金融负债于初始确认时分类为：以公允价值计量且其变动计入当期损益的金融资产或金融负债，包括交易性金融资产或金融负债和直接指定为以公允价值计量且其变动计入当期损益的金融资产或金融负债；持有至到期投资；应收款项；可供出售金融资产；其他金融负债等。

### 2、 金融工具的确认依据和计量方法

(1) 以公允价值计量且其变动计入当期损益的金融资产（金融负债）  
取得时以公允价值（扣除已宣告但尚未发放的现金股利或已到付息期但尚未领取的债券利息）作为初始确认金额，相关的交易费用计入当期损益。  
持有期间将取得的利息或现金股利确认为投资收益，期末将公允价值变动计入当期损益。

处置时，其公允价值与初始入账金额之间的差额确认为投资收益，同时调整公允价值变动损益。

(2) 持有至到期投资  
取得时按公允价值（扣除已到付息期但尚未领取的债券利息）和相关交易费用之和作为初始确认金额。

持有期间按照摊余成本和实际利率计算确认利息收入，计入投资收益。实际利率在取得时确定，在该预期存续期间或适用的更短期间内保持不变。  
处置时，将所取得价款与该投资账面价值之间的差额计入投资收益。

(3) 应收款项  
公司对外销售商品或提供劳务形成的应收债权，以及公司持有的其他企业的不包括在活跃市场上有报价的债务工具的债权，包括应收账款、其他应收款等，以向购货方应收的合同或协议价款作为初始确认金额；具有融资性质的，按其现值进行初始确认。

收回或处置时,将取得的价款与该应收款项账面价值之间的差额计入当期损益。

(4) 可供出售金融资产

取得时按公允价值(扣除已宣告但尚未发放的现金股利或已到付息期但尚未领取的债券利息)和相关交易费用之和作为初始确认金额。

持有期间将取得的利息或现金股利确认为投资收益。期末以公允价值计量且将公允价值变动计入其他综合收益。但是,在活跃市场中没有报价且其公允价值不能可靠计量的权益工具投资,以及与该权益工具挂钩并须通过交付该权益工具结算的衍生金融资产,按照成本计量。

处置时,将取得的价款与该金融资产账面价值之间的差额,计入投资损益;同时,将原直接计入其他综合收益的公允价值变动累计额对应处置部分的金额转出,计入当期损益。

(5) 其他金融负债

按其公允价值和相关交易费用之和作为初始确认金额。采用摊余成本进行后续计量。

### 3、 金融资产转移的确认依据和计量方法

公司发生金融资产转移时,如已将金融资产所有权上几乎所有的风险和报酬转移给转入方,则终止确认该金融资产;如保留了金融资产所有权上几乎所有的风险和报酬的,则不终止确认该金融资产。

在判断金融资产转移是否满足上述金融资产终止确认条件时,采用实质重于形式的原则。公司将金融资产转移区分为金融资产整体转移和部分转移。金融资产整体转移满足终止确认条件的,将下列两项金额的差额计入当期损益:

- (1) 所转移金融资产的账面价值;
- (2) 因转移而收到的对价,与原直接计入所有者权益的公允价值变动累计额(涉及转移的金融资产为可供出售金融资产的情形)之和。

金融资产部分转移满足终止确认条件的,将所转移金融资产整体的账面价值,在终止确认部分和未终止确认部分之间,按照各自的相对公允价值进行分摊,并将下列两项金额的差额计入当期损益:

- (1) 终止确认部分的账面价值;
- (2) 终止确认部分的对价,与原直接计入所有者权益的公允价值变动累计额中对应终止确认部分的金额(涉及转移的金融资产为可供出售金融资产的情形)之和。

金融资产转移不满足终止确认条件的,继续确认该金融资产,所收到的对价确认为一项金融负债。

#### 4、 金融负债终止确认条件

金融负债的现时义务全部或部分已经解除的，则终止确认该金融负债或其一部分；本公司若与债权人签定协议，以承担新金融负债方式替换现存金融负债，且新金融负债与现存金融负债的合同条款实质上不同的，则终止确认现存金融负债，并同时确认新金融负债。

对现存金融负债全部或部分合同条款作出实质性修改的，则终止确认现存金融负债或其一部分，同时将修改条款后的金融负债确认为一项新金融负债。

金融负债全部或部分终止确认时，终止确认的金融负债账面价值与支付对价（包括转出的非现金资产或承担的新金融负债）之间的差额，计入当期损益。本公司若回购部分金融负债的，在回购日按照继续确认部分与终止确认部分的相对公允价值，将该金融负债整体的账面价值进行分配。分配给终止确认部分的账面价值与支付的对价（包括转出的非现金资产或承担的新金融负债）之间的差额，计入当期损益。

#### 5、 金融资产和金融负债的公允价值的确定方法

存在活跃市场的金融工具，以活跃市场中的报价确定其公允价值。不存在活跃市场的金融工具，采用估值技术确定其公允价值。在估值时，本公司采用在当前情况下适用并且有足够可利用数据和其他信息支持的估值技术，选择与市场参与者在相关资产或负债的交易中所考虑的资产或负债特征相一致的输入值，并优先使用相关可观察输入值。只有在相关可观察输入值无法取得或取得不切实可行的情况下，才使用不可观察输入值。

#### 6、 金融资产（不含应收款项）减值的测试方法及会计处理方法

除以公允价值计量且其变动计入当期损益的金融资产外，本公司于资产负债表日对金融资产的账面价值进行检查，如果有客观证据表明某项金融资产发生减值的，计提减值准备。

##### （1）可供出售金融资产的减值准备：

期末如果可供出售金融资产的公允价值发生严重下降，或在综合考虑各种相关因素后，预期这种下降趋势属于非暂时性的，就认定其已发生减值，将原直接计入所有者权益的公允价值下降形成的累计损失一并转出，确认减值损失。

对于已确认减值损失的可供出售债务工具，在随后的会计期间公允价值已上升且客观上与确认原减值损失确认后发生的事项有关的，原确认的减值损失予以转回，计入当期损益。

可供出售权益工具投资发生的减值损失，不通过损益转回。



(2) 持有至到期投资的减值准备:

持有至到期投资减值损失的计量比照应收款项减值损失计量方法处理。

### (十一) 应收款项坏账准备

#### 1、 单项金额重大并单独计提坏账准备的应收款项:

单项金额重大的判断依据或金额标准:

“应收款项余额前五名”或“占应收账款余额 10%”以上的款项之和。

单项金额重大并单独计提坏账准备的计提方法:

单独进行减值测试, 如有客观证据表明其已发生减值, 按预计未来现金流量现值低于其账面价值的差额计提坏账准备, 计入当期损益。单独测试未发生减值的应收款项, 将其归入相应组合计提坏账准备。

#### 2、 按信用风险特征组合计提坏账准备应收款项:

按信用风险特征组合计提坏账准备的计提方法

账龄分析组合	账龄分析法
保证金组合	余额百分比法

组合中, 采用账龄分析法计提坏账准备的:

账龄	应收账款计提比例(%)	其他应收款计提比例(%)
1 年以内 (含 1 年)	5	5
1-2 年	20	10
2-3 年	50	30
3 年以上	100	100

组合中, 采用余额百分比法计提坏账准备的:

组合名称	其他应收款计提比例(%)
保证金组合	5

#### 3、 单项金额不重大但单独计提坏账准备的应收款项:

单独计提坏账准备的理由:

如果有客观证据表明发生减值。

坏账准备的计提方法:

单独进行减值测试, 按预计未来现金流量现值低于其账面价值的差额计提坏账准备, 计入当期损益。

## (十二) 存货

### 1、 存货的分类

存货分类为：原材料、委托加工物资、在产品、库存商品、发出商品等。

### 2、 发出存货的计价方法

存货发出时按期末一次加权平均法计价。

### 3、 存货可变现净值的确定依据及存货跌价准备的计提方法

期末对存货进行全面清查后，按存货的成本与可变现净值孰低提取或调整存货跌价准备。

(1) 存货可变现净值的确定依据：

库存商品和用于出售的材料等直接用于出售的商品存货，在正常生产经营过程中，以该存货的估计售价减去估计的销售费用和相关税费后的金额，确定其可变现净值；需要经过加工的材料存货，在正常生产经营过程中，以所生产的产成品的估计售价减去至完工时估计将要发生的成本、估计的销售费用和相关税费后的金额，确定其可变现净值；为执行销售合同或者劳务合同而持有的存货，其可变现净值以合同价格为基础计算，若持有存货的数量多于销售合同订购数量的，超出部分的存货的可变现净值以一般销售价格为基础计算。

(2) 存货跌价准备的计提方法：

期末按照单个存货项目计提存货跌价准备；但对于数量繁多、单价较低的存货，按照存货类别计提存货跌价准备；与在同一地区生产和销售的产品系列相关、具有相同或类似最终用途或目的，且难以与其他项目分开计量的存货，则合并计提存货跌价准备。

目前公司采用的按库存商品的库龄及估计减值比例计算存货跌价准备金额：

库存商品库龄	计提减值比例 (%)
1 年以内	0
1-2 年	30
2-3 年	50
3 年以上	100

以前减记存货价值的影响因素已经消失的，减记的金额予以恢复，并在原已计提的存货跌价准备金额内转回，转回的金额计入当期损益。

### 4、 存货的盘存制度

采用永续盘存制。

## 5、 低值易耗品和包装物的摊销方法

- (1) 低值易耗品采用一次转销法；
- (2) 包装物采用一次转销法。

## (十三) 持有待售资产

本公司将同时满足下列条件的非流动资产或处置组划分为持有待售类别：

- (1) 根据类似交易中出售此类资产或处置组的惯例，在当前状况下即可立即出售；
- (2) 出售极可能发生，即本公司已经就一项出售计划作出决议且获得确定的购买承诺，预计出售将在一年内完成。有关规定要求本公司相关权力机构或者监管部门批准后方可出售的，已经获得批准。

## (十四) 长期股权投资

### 1、 共同控制、重大影响的判断标准

共同控制，是指按照相关约定对某项安排所共有的控制，并且该安排的相关活动必须经过分享控制权的参与方一致同意后才能决策。本公司与其他合营方一同对被投资单位实施共同控制且对被投资单位净资产享有权利的，被投资单位为本公司的合营企业。

重大影响，是指对一个企业的财务和经营决策有参与决策的权力，但并不能够控制或者与其他方一起共同控制这些政策的制定。本公司能够对被投资单位施加重大影响的，被投资单位为本公司联营企业。

### 2、 初始投资成本的确定

#### (1) 企业合并形成的长期股权投资

同一控制下的企业合并：公司以支付现金、转让非现金资产或承担债务方式以及以发行权益性证券作为合并对价的，在合并日按照取得被合并方所有者权益在最终控制方合并财务报表中的账面价值的份额作为长期股权投资的初始投资成本。因追加投资等原因能够对同一控制下的被投资单位实施控制的，在合并日根据合并后应享有被合并方净资产在最终控制方合并财务报表中的账面价值的份额，确定长期股权投资的初始投资成本。合并日长期股权投资的初始投资成本，与达到合并前的长期股权投资账面价值加上合并日进一步取得股份新支付对价的账面价值之和的差额，调整股本溢价，股本溢价不足冲减的，冲减留存收益。

非同一控制下的企业合并：公司按照购买日确定的合并成本作为长期股权投资的初始投资成本。因追加投资等原因能够对非同一控制下的被投资单位实施控

制的，按照原持有的股权投资账面价值加上新增投资成本之和，作为改按成本法核算的初始投资成本。

#### （2）其他方式取得的长期股权投资

以支付现金方式取得的长期股权投资，按照实际支付的购买价款作为初始投资成本。

以发行权益性证券取得的长期股权投资，按照发行权益性证券的公允价值作为初始投资成本。

在非货币性资产交换具备商业实质和换入资产或换出资产的公允价值能够可靠计量的前提下，非货币性资产交换换入的长期股权投资以换出资产的公允价值和应支付的相关税费确定其初始投资成本，除非有确凿证据表明换入资产的公允价值更加可靠；不满足上述前提的非货币性资产交换，以换出资产的账面价值和应支付的相关税费作为换入长期股权投资的初始投资成本。

通过债务重组取得的长期股权投资，其初始投资成本按照公允价值为基础确定。

### 3、 后续计量及损益确认方法

#### （1）成本法核算的长期股权投资

公司对子公司的长期股权投资，采用成本法核算。除取得投资时实际支付的价款或对价中包含的已宣告但尚未发放的现金股利或利润外，公司按照享有被投资单位宣告发放的现金股利或利润确认当期投资收益。

#### （2）权益法核算的长期股权投资

对联营企业和合营企业的长期股权投资，采用权益法核算。初始投资成本大于投资时应享有被投资单位可辨认净资产公允价值份额的差额，不调整长期股权投资的初始投资成本；初始投资成本小于投资时应享有被投资单位可辨认净资产公允价值份额的差额，计入当期损益。

公司按照应享有或应分担的被投资单位实现的净损益和其他综合收益的份额，分别确认投资收益和其他综合收益，同时调整长期股权投资的账面价值；按照被投资单位宣告分派的利润或现金股利计算应享有的部分，相应减少长期股权投资的账面价值；对于被投资单位除净损益、其他综合收益和利润分配以外所有者权益的其他变动，调整长期股权投资的账面价值并计入所有者权益。

在确认应享有被投资单位净损益的份额时，以取得投资时被投资单位可辨认净资产的公允价值为基础，并按照公司的会计政策及会计期间，对被投资单位的净利润进行调整后确认。在持有投资期间，被投资单位编制合并财务报表的，以合并财务报表中的净利润、其他综合收益和其他所有者权益变动中归属于被投资单位的金额为基础进行核算。

公司与联营企业、合营企业之间发生的未实现内部交易损益按照应享有的比例计算归属于公司的部分，予以抵销，在此基础上确认投资收益。与被投资单位发生的未实现内部交易损失，属于资产减值损失的，全额确认。公司与联营企业、合营企业之间发生投出或出售资产的交易，该资产构成业务的，按照本附注“三、（五）同一控制下和非同一控制下企业合并的会计处理方法”和“三、（六）合并财务报表的编制方法”中披露的相关政策进行会计处理。

在公司确认应分担被投资单位发生的亏损时，按照以下顺序进行处理：首先，冲减长期股权投资的账面价值。其次，长期股权投资的账面价值不足以冲减的，以其他实质上构成对被投资单位净投资的长期权益账面价值为限继续确认投资损失，冲减长期应收项目等的账面价值。最后，经过上述处理，按照投资合同或协议约定企业仍承担额外义务的，按预计承担的义务确认预计负债，计入当期投资损失。

### （3）长期股权投资的处置

处置长期股权投资，其账面价值与实际取得价款的差额，计入当期损益。

采用权益法核算的长期股权投资，在处置该项投资时，采用与被投资单位直接处置相关资产或负债相同的基础，按相应比例对原计入其他综合收益的部分进行会计处理。因被投资单位除净损益、其他综合收益和利润分配以外的其他所有者权益变动而确认的所有者权益，按比例结转入当期损益，由于被投资方重新计量设定受益计划净负债或净资产变动而产生的其他综合收益除外。

因处置部分股权投资等原因丧失了对被投资单位的共同控制或重大影响的，处置后的剩余股权改按金融工具确认和计量准则核算，其在丧失共同控制或重大影响之日的公允价值与账面价值之间的差额计入当期损益。原股权投资因采用权益法核算而确认的其他综合收益，在终止采用权益法核算时采用与被投资单位直接处置相关资产或负债相同的基础进行会计处理。因被投资方除净损益、其他综合收益和利润分配以外的其他所有者权益变动而确认的所有者权益，在终止采用权益法核算时全部转入当期损益。

因处置部分股权投资、因其他投资方对子公司增资而导致本公司持股比例下降等原因丧失了对被投资单位控制权的，在编制个别财务报表时，剩余股权能够对被投资单位实施共同控制或重大影响的，改按权益法核算，并对该剩余股权视同自取得时即采用权益法核算进行调整；剩余股权不能对被投资单位实施共同控制或施加重大影响的，改按金融工具确认和计量准则的有关规定进行会计处理，其在丧失控制之日的公允价值与账面价值间的差额计入当期损益。

处置的股权是因追加投资等原因通过企业合并取得的，在编制个别财务报表时，处置后的剩余股权采用成本法或权益法核算的，购买日之前持有的股权投资因

采用权益法核算而确认的其他综合收益和其他所有者权益按比例结转；处置后的剩余股权改按金融工具确认和计量准则进行会计处理的，其他综合收益和其他所有者权益全部结转。

## (十五) 固定资产

### 1、 固定资产确认条件

固定资产指为生产商品、提供劳务、出租或经营管理而持有，并且使用寿命超过一个会计年度的有形资产。固定资产在同时满足下列条件时予以确认：

- (1) 与该固定资产有关的经济利益很可能流入企业；
- (2) 该固定资产的成本能够可靠地计量。

### 2、 折旧方法

固定资产折旧采用年限平均法分类计提，根据固定资产类别、预计使用寿命和预计净残值率确定折旧率。如固定资产各组成部分的使用寿命不同或者以不同方式为企业带来经济利益，则选择不同折旧率或折旧方法，分别计提折旧。

融资租赁方式租入的固定资产，能合理确定租赁期届满时将会取得租赁资产所有权的，在租赁资产尚可使用年限内计提折旧；无法合理确定租赁期届满时能够取得租赁资产所有权的，在租赁期与租赁资产尚可使用年限两者中较短的期间内计提折旧。

各类固定资产折旧方法、折旧年限、残值率和年折旧率如下：

类别	折旧方法	折旧年限（年）	残值率（%）	年折旧率（%）
房屋及建筑物	年限平均法	20	5	4.75
机器设备	年限平均法	5-10	5	9.50-19.00
电子设备	年限平均法	3-5	5	19.00-31.67
运输设备	年限平均法	5-8	5	11.88-19.00
其他设备	年限平均法	3-5	5	19.00-31.67

### 3、 融资租入固定资产的认定依据、计价方法

公司与租赁方所签订的租赁协议条款中规定了下列条件之一的，确认为融资租入资产：

- (1) 租赁期满后租赁资产的所有权归属于本公司；
- (2) 公司具有购买资产的选择权，购买价款远低于行使选择权时该资产的公允价值；

(3) 租赁期占所租赁资产使用寿命的大部分；

(4) 租赁开始日的最低租赁付款额现值，与该资产的公允价值不存在较大的差异。

公司在承租开始日，将租赁资产公允价值与最低租赁付款额现值两者中较低者作为租入资产的入账价值，将最低租赁付款额作为长期应付款的入账价值，其差额作为未确认的融资费。

## **(十六) 在建工程**

在建工程项目按建造该项资产达到预定可使用状态前所发生的必要支出，作为固定资产的入账价值。所建造的固定资产在工程已达到预定可使用状态，但尚未办理竣工决算的，自达到预定可使用状态之日起，根据工程预算、造价或者工程实际成本等，按估计的价值转入固定资产，并按本公司固定资产折旧政策计提固定资产的折旧，待办理竣工决算后，再按实际成本调整原来的暂估价值，但不调整原已计提的折旧额。

## **(十七) 借款费用**

### **1、 借款费用资本化的确认原则**

借款费用，包括借款利息、折价或者溢价的摊销、辅助费用以及因外币借款而发生的汇兑差额等。

公司发生的借款费用，可直接归属于符合资本化条件的资产的购建或者生产的，予以资本化，计入相关资产成本；其他借款费用，在发生时根据其发生额确认为费用，计入当期损益。

符合资本化条件的资产，是指需要经过相当长时间的购建或者生产活动才能达到预定可使用或者可销售状态的固定资产、投资性房地产和存货等资产。

借款费用同时满足下列条件时开始资本化：

(1) 资产支出已经发生，资产支出包括为购建或者生产符合资本化条件的资产而以支付现金、转移非现金资产或者承担带息债务形式发生的支出；

(2) 借款费用已经发生；

(3) 为使资产达到预定可使用或者可销售状态所必要的购建或者生产活动已经开始。

### **2、 借款费用资本化期间**

资本化期间，指从借款费用开始资本化时点到停止资本化时点的期间，借款费用暂停资本化的期间不包括在内。

当购建或者生产符合资本化条件的资产达到预定可使用或者可销售状态时，借款费用停止资本化。

当购建或者生产符合资本化条件的资产中部分项目分别完工且可单独使用时，该部分资产借款费用停止资本化。

购建或者生产的资产的各部分分别完工，但必须等到整体完工后才可使用或可对外销售的，在该资产整体完工时停止借款费用资本化。

### 3、 暂停资本化期间

符合资本化条件的资产在购建或生产过程中发生的非正常中断、且中断时间连续超过 3 个月的，则借款费用暂停资本化；该项中断如是所购建或生产的符合资本化条件的资产达到预定可使用状态或者可销售状态必要的程序，则借款费用继续资本化。在中断期间发生的借款费用确认为当期损益，直至资产的购建或者生产活动重新开始后借款费用继续资本化。

### 4、 借款费用资本化率、资本化金额的计算方法

对于为购建或者生产符合资本化条件的资产而借入的专门借款，以专门借款当期实际发生的借款费用，减去尚未动用的借款资金存入银行取得的利息收入或进行暂时性投资取得的投资收益后的金额，来确定借款费用的资本化金额。

对于为购建或者生产符合资本化条件的资产而占用的一般借款，根据累计资产支出超过专门借款部分的资产支出加权平均数乘以所占用一般借款的资本化率，计算确定一般借款应予资本化的借款费用金额。资本化率根据一般借款加权平均利率计算确定。

## (十八) 无形资产

### 1、 无形资产的计价方法

(1) 公司取得无形资产时按成本进行初始计量；

外购无形资产的成本，包括购买价款、相关税费以及直接归属于使该项资产达到预定用途所发生的其他支出。购买无形资产的价款超过正常信用条件延期支付，实质上具有融资性质的，无形资产的成本以购买价款的现值为基础确定。债务重组取得债务人用以抵债的无形资产，以该无形资产的公允价值为基础确定其入账价值，并将重组债务的账面价值与该用以抵债的无形资产公允价值之间的差额，计入当期损益。

在非货币性资产交换具备商业实质且换入资产或换出资产的公允价值能够可靠计量的前提下，非货币性资产交换换入的无形资产以换出资产的公允价值为



基础确定其入账价值，除非有确凿证据表明换入资产的公允价值更加可靠；不满足上述前提的非货币性资产交换，以换出资产的账面价值和应支付的相关税费作为换入无形资产的成本，不确认损益。

## (2) 后续计量

在取得无形资产时分析判断其使用寿命。

对于使用寿命有限的无形资产，在为企业带来经济利益的期限内按直线法摊销；无法预见无形资产为企业带来经济利益期限的，视为使用寿命不确定的无形资产，不予摊销。

## 2、 使用寿命有限的无形资产的使用寿命估计情况：

项目	预计使用寿命	依据
电脑软件	5 年	按估计使用年限定

每年度终了，对使用寿命有限的无形资产的使用寿命及摊销方法进行复核。经复核，本年期末无形资产的使用寿命及摊销方法与以前估计未有不同。

## 3、 截至资产负债表日本公司不存在使用寿命不确定的无形资产。

## 4、 划分研究阶段和开发阶段的具体标准

公司内部研究开发项目的支出分为研究阶段支出和开发阶段支出。

研究阶段：为获取并理解新的科学或技术知识等而进行的独创性的有计划调查、研究活动的阶段。

开发阶段：在进行商业性生产或使用前，将研究成果或其他知识应用于某项计划或设计，以生产出新的或具有实质性改进的材料、装置、产品等活动的阶段。

## 5、 开发阶段支出资本化的具体条件

内部研究开发项目开发阶段的支出，同时满足下列条件时确认为无形资产：

- (1) 完成该无形资产以使其能够使用或出售在技术上具有可行性；
- (2) 具有完成该无形资产并使用或出售的意图；
- (3) 无形资产产生经济利益的方式，包括能够证明运用该无形资产生产的产品存在市场或无形资产自身存在市场，无形资产将在内部使用的，能够证明其有用性；
- (4) 有足够的技术、财务资源和其他资源支持，以完成该无形资产的开发，并有能力使用或出售该无形资产；
- (5) 归属于该无形资产开发阶段的支出能够可靠地计量。

开发阶段的支出，若不满足上列条件的，于发生时计入当期损益。研究阶段的支出，在发生时计入当期损益。

### **(十九) 长期资产减值**

长期股权投资、固定资产、在建工程、使用寿命有限的无形资产等长期资产，于资产负债表日存在减值迹象的，进行减值测试。减值测试结果表明资产的可收回金额低于其账面价值的，按其差额计提减值准备并计入减值损失。可收回金额为资产的公允价值减去处置费用后的净额与资产预计未来现金流量的现值两者之间的较高者。资产减值准备按单项资产为基础计算并确认，如果难以对单项资产的可收回金额进行估计的，以该资产所属的资产组确定资产组的可收回金额。资产组是能够独立产生现金流入的最小资产组合。

商誉至少在每年年度终了进行减值测试。

本公司进行商誉减值测试，对于因企业合并形成的商誉的账面价值，自购买日起按照合理的方法分摊至相关的资产组；难以分摊至相关的资产组的，将其分摊至相关的资产组组合。在将商誉的账面价值分摊至相关的资产组或者资产组组合时，按照各资产组或者资产组组合的公允价值占相关资产组或者资产组组合公允价值总额的比例进行分摊。公允价值难以可靠计量的，按照各资产组或者资产组组合的账面价值占相关资产组或者资产组组合账面价值总额的比例进行分摊。

在对包含商誉的相关资产组或者资产组组合进行减值测试时，如与商誉相关的资产组或者资产组组合存在减值迹象的，先对不包含商誉的资产组或者资产组组合进行减值测试，计算可收回金额，并与相关账面价值相比较，确认相应的减值损失。再对包含商誉的资产组或者资产组组合进行减值测试，比较这些相关资产组或者资产组组合的账面价值（包括所分摊的商誉的账面价值部分）与其可收回金额，如相关资产组或者资产组组合的可收回金额低于其账面价值的，确认商誉的减值损失。

上述资产减值损失一经确认，在以后会计期间不予转回。

### **(二十) 长期待摊费用**

长期待摊费用为已经发生但应由本期和以后各期负担的分摊期限在一年以上的各项费用。本公司长期待摊费用包括装修费用。

#### **1、 摊销方法**

长期待摊费用在受益期内平均摊销

#### **2、 摊销年限**

合同约定的租赁期限。

## (二十一) 职工薪酬

### 1、 短期薪酬的会计处理方法

本公司在职工为本公司提供服务的会计期间,将实际发生的短期薪酬确认为负债,并计入当期损益或相关资产成本。

本公司为职工缴纳的社会保险费和住房公积金,以及按规定提取的工会经费和职工教育经费,在职工为本公司提供服务的会计期间,根据规定的计提基础和计提比例计算确定相应的职工薪酬金额。

职工福利费为非货币性福利的,如能够可靠计量的,按照公允价值计量。

### 2、 离职后福利的会计处理方法

设定提存计划

本公司按当地政府的相关规定为职工缴纳基本养老保险和失业保险,在职工为本公司提供服务的会计期间,按以当地规定的缴纳基数和比例计算应缴纳金额,确认为负债,并计入当期损益或相关资产成本。

除基本养老保险外,本公司还依据国家企业年金制度的相关政策建立了企业年金缴费制度(补充养老保险)/企业年金计划。本公司按职工工资总额的一定比例向当地社会保险机构缴费/年金计划缴费,相应支出计入当期损益或相关资产成本。

### 3、 辞退福利的会计处理方法

本公司在不能单方面撤回因解除劳动关系计划或裁减建议所提供的辞退福利时,或确认与涉及支付辞退福利的重组相关的成本或费用时(两者孰早),确认辞退福利产生的职工薪酬负债,并计入当期损益。

## (二十二) 预计负债

### 1、 预计负债的确认标准

与诉讼、债务担保、亏损合同、重组事项等或有事项相关的义务同时满足下列条件时,本公司确认为预计负债:

- (1) 该义务是本公司承担的现时义务;
- (2) 履行该义务很可能导致经济利益流出本公司;
- (3) 该义务的金额能够可靠地计量。

### 2、 各类预计负债的计量方法

本公司预计负债按履行相关现时义务所需的支出的最佳估计数进行初始计量。

本公司在确定最佳估计数时，综合考虑与或有事项有关的风险、不确定性和货币时间价值等因素。对于货币时间价值影响重大的，通过对相关未来现金流出进行折现后确定最佳估计数。

最佳估计数分别以下情况处理：

所需支出存在一个连续范围（或区间），且该范围内各种结果发生的可能性相同的，则最佳估计数按照该范围的中间值即上下限金额的平均数确定。

所需支出不存在一个连续范围（或区间），或虽然存在一个连续范围但该范围内各种结果发生的可能性不相同的，如或有事项涉及单个项目的，则最佳估计数按照最可能发生金额确定；如或有事项涉及多个项目的，则最佳估计数按各种可能结果及相关概率计算确定。

本公司清偿预计负债所需支出全部或部分预期由第三方补偿的，补偿金额在基本确定能够收到时，作为资产单独确认，确认的补偿金额不超过预计负债的账面价值。

### 3、 公司预计换货损失的确认标准和计量方法

#### （1）预计换货损失的确认标准

公司在经销商有换货额度销售下，处于换货期内的经销合同中约定的换货率所产生的现时义务。

#### （2）预计换货损失的计量方法

当季可换货商品销售收入乘以经销合同中约定的换货率乘以经销商平均销售毛利率。

## （二十三）股份支付

本公司的股份支付是为了获取职工提供服务而授予权益工具或者承担以权益工具为基础确定的负债的交易。本公司的股份支付分为以权益结算的股份支付和以现金结算的股份支付。

### 以权益结算的股份支付及权益工具

以权益结算的股份支付换取职工提供服务的，以授予职工权益工具的公允价值计量。在等待期内每个资产负债表日，本公司根据最新取得的可行权职工人数变动、是否达到规定业绩条件等后续信息对可行权权益工具数量作出最佳估计，以此为基础，按照授予日的公允价值，将当期取得的服务计入相关成本或费用，相应增加资本公积。在可行权日之后不再对已确认的相关成本或费用和所有者权益总额进行调整。但授予后立即可行权的，在授予日按照公允价值计入相关成本或费用，相应增加资本公积。



对于最终未能行权的股份支付，不确认成本或费用，除非行权条件是市场条件或非可行权条件，此时无论是否满足市场条件或非可行权条件，只要满足所有可行权条件中的非市场条件，即视为可行权。

如果修改了以权益结算的股份支付的条款，至少按照未修改条款的情况确认取得的服务。此外，任何增加所授予权益工具公允价值的修改，或在修改日对职工有利的变更，均确认取得服务的增加。

如果取消了以权益结算的股份支付，则于取消日作为加速行权处理，立即确认尚未确认的金额。职工或其他方能够选择满足非可行权条件但在等待期内未满足的，作为取消以权益结算的股份支付处理。但是，如果授予新的权益工具，并在新权益工具授予日认定所授予的新权益工具是用于替代被取消的权益工具的，则以与处理原权益工具条款和条件修改相同的方式，对所授予的替代权益工具进行处理。

## (二十四) 收入

### 1、 销售商品收入确认和计量原则

#### (1) 销售商品收入确认和计量总体原则

公司已将商品所有权上的主要风险和报酬转移给购买方；公司既没有保留与所有权相联系的继续管理权，也没有对已售出的商品实施有效控制；收入的金额能够可靠地计量；相关的经济利益很可能流入企业；相关的已发生或将发生的成本能够可靠地计量时，确认销售商品收入实现。

(2) 本公司销售商品收入确认的确认标准及收入确认时间的具体判断标准：公司目前销售模式分为经销商销售、直营百货店销售、直营购物中心店销售及电商销售模式。

#### ① 经销商销售：

经销商销售分无换货额度销售和有换货额度销售。除产品质量问题外，无换货额度销售不允许退货，公司按照实际发货额扣减由于产品质量问题退货额后的净额确认销售商品收入。有换货额度销售，按照尚处于换货期内的实际发货额扣除根据合同约定的预计换货额后的净额确认销售商品收入。

#### ② 直营百货店销售：

公司于每期末统计本期交付消费者的商品，以商品的成本价借记发出商品，待收到商场结算清单并核对无误后，确认销售商品收入。

#### ③ 直营购物中心店销售：

公司于商品交付给消费者并收取相应价款时，确认销售商品收入。

#### ④ 电商销售：

公司于商品交付给消费者并收取相应价款时，确认销售商品收入。

(3) 关于本公司销售商品收入相应的业务特点分析和介绍

① 经销商销售:

公司与经销商签订销售合同确定其运营指定位置的店铺,经销商通过其拥有或租赁的终端以零售方式向顾客销售产品。

② 直营百货店销售:

公司通过百货商场店中店等渠道以零售方式向顾客销售产品。

③ 直营购物中心店销售:

公司通过购物中心店以及街店等渠道以零售方式向顾客销售产品。

④ 电商销售:

公司通过网上电商等渠道以零售方式向顾客销售产品。

(4) 公司在销售商品的同时授予客户奖励积分的,将销售取得的货款或应收货款在商品销售的收入与奖励积分之间进行分配,与奖励积分相关的部分应首先作为递延收益,待客户兑换奖励积分或失效时,结转计入当期损益。

## 2、 让渡资产使用权收入的确认和计量原则

让渡资产使用权收入确认和计量的总体原则

与交易相关的经济利益很可能流入企业,收入的金额能够可靠地计量时。分别下列情况确定让渡资产使用权收入金额:

①利息收入金额,按照他人使用本企业货币资金的时间和实际利率计算确定。

②使用费收入金额,按照有关合同或协议约定的收费时间和方法计算确定。

## (二十五) 政府补助

### 1、 类型

政府补助,是本公司从政府无偿取得的货币性资产与非货币性资产。分为与资产相关的政府补助和与收益相关的政府补助。

与资产相关的政府补助,是指本公司取得的、用于购建或以其他方式形成长期资产的政府补助。与收益相关的政府补助,是指除与资产相关的政府补助之外的政府补助。

本公司将政府补助划分为与资产相关的具体标准为:企业取得的,用于购建或以其他方式形成长期资产的政府补助。

本公司将政府补助划分为与收益相关的具体标准为:除与资产相关的政府补助之外的政府补助。

对于政府文件未明确规定补助对象的,本公司将该政府补助划分为与资产相关或与收益相关的判断依据为:是否用于购建或以其他方式形成长期资产。

## 2、 确认时点

与资产相关的政府补助确认时点按照所建造或购买的资产使用年限分期计入营业外收入。

与收益相关的政府补助确认时点按照补偿相关费用或损失的发生时点计入营业外收入。

## 3、 会计处理

与资产相关的政府补助，冲减相关资产账面价值或确认为递延收益。确认为递延收益的，在相关资产使用寿命内按照合理、系统的方法分期计入当期损益（与本公司日常活动相关的，计入其他收益；与本公司日常活动无关的，计入营业外收入）；

与收益相关的政府补助，用于补偿本公司以后期间的相关成本费用或损失的，确认为递延收益，并在确认相关成本费用或损失的期间，计入当期损益（与本公司日常活动相关的，计入其他收益；与本公司日常活动无关的，计入营业外收入）或冲减相关成本费用或损失；用于补偿本公司已发生的相关成本费用或损失的，直接计入当期损益（与本公司日常活动相关的，计入其他收益；与本公司日常活动无关的，计入营业外收入）或冲减相关成本费用或损失。

## (二十六) 递延所得税资产和递延所得税负债

对于可抵扣暂时性差异确认递延所得税资产，以未来期间很可能取得的用来抵扣可抵扣暂时性差异的应纳税所得额为限。对于能够结转以后年度的可抵扣亏损和税款抵减，以很可能获得用来抵扣可抵扣亏损和税款抵减的未来应纳税所得额为限，确认相应的递延所得税资产。

对于应纳税暂时性差异，除特殊情况外，确认递延所得税负债。

不确认递延所得税资产或递延所得税负债的特殊情况包括：商誉的初始确认；除企业合并以外的发生时既不影响会计利润也不影响应纳税所得额（或可抵扣亏损）的其他交易或事项。

当拥有以净额结算的法定权利，且意图以净额结算或取得资产、清偿负债同时进行，当期所得税资产及当期所得税负债以抵销后的净额列报。

当拥有以净额结算当期所得税资产及当期所得税负债的法定权利，且递延所得税资产及递延所得税负债是与同一税收征管部门对同一纳税主体征收的所得税相关或者是对不同的纳税主体相关，但在未来每一具有重要性的递延所得税资产及负债转回的期间内，涉及的纳税主体意图以净额结算当期所得税资产和负债或是同时取得资产、清偿负债时，递延所得税资产及递延所得税负债以抵销后的净额列报。

## (二十七) 租赁

### 经营租赁会计处理

(1) 公司租入资产所支付的租赁费，在不扣除免租期的整个租赁期内，按直线法进行分摊，计入当期费用。公司支付的与租赁交易相关的初始直接费用，计入当期费用。

资产出租方承担了应由公司承担的与租赁相关的费用时，公司将该部分费用从租金总额中扣除，按扣除后的租金费用在租赁期内分摊，计入当期费用。

(2) 公司出租资产所收取的租赁费，在不扣除免租期的整个租赁期内，按直线法进行分摊，确认为租赁相关收入。公司支付的与租赁交易相关的初始直接费用，计入当期费用；如金额较大的，则予以资本化，在整个租赁期间内按照与租赁相关收入确认相同的基础分期计入当期收益。

公司承担了应由承租方承担的与租赁相关的费用时，公司将该部分费用从租金收入总额中扣除，按扣除后的租金费用在租赁期内分配。

## (二十八) 重要会计政策和会计估计的变更

### 1、 重要会计政策变更

财政部于 2018 年 6 月 15 日发布了《财政部关于修订印发 2018 年度一般企业财务报表格式的通知》（财会〔2018〕15 号），对一般企业财务报表格式进行了修订。 本公司执行上述规定的主要影响如下：

会计政策变更的内容和原因	审批程序	受影响的报表项目名称和金额
<p>(1) 资产负债表中“应收票据”和“应收账款”合并列示为“应收票据及应收账款”；“应付票据”和“应付账款”合并列示为“应付票据及应付账款”；“应收利息”和“应收股利”并入“其他应收款”列示；“应付利息”和“应付股利”并入“其他应付款”列示；“固定资产清理”并入“固定资产”列示；“工程物资”并入“在建工程”列示；“专项应付款”并入“长期应付款”列示。比较数据相应调整。</p>	<p>董事会审批 通过</p>	<p>“应收票据”和“应收账款”合并列示为“应收票据及应收账款”，本期金额 58,668,386.03 元，上期金额 55,204,768.69 元； “应付票据”和“应付账款”合并列示为“应付票据及应付账款”，本期金额 81,885,277.25 元，上期金额 47,879,732.53 元；</p>
<p>(2) 在利润表中新增“研发费用”项目，将原“管理费用”中的研发费用重分类至“研发费用”单独列示；在利润表中财务费用项下新增“其中：利息费用”和“利息收入”项目。比较数据相应调整。</p>	<p>董事会审批 通过</p>	<p>调减“管理费用”本期金额 58,118,357.94 元，上期金额 52,938,168.34 元，重分类至“研发费用”。</p>



## 2、 重要会计估计变更

本报告期公司主要会计估计未发生变更。

## 四、 税项

### 主要税种和税率

税种	计税依据	税率
增值税	按税法规定计算的销售货物和应税劳务收入为基础计算销项税额，在扣除当期允许抵扣的进项税额后，差额部分为应交增值税	17%、16%、3%
城市维护建设税	按实际缴纳的增值税计缴	7%、5%
教育费附加	按应缴纳的增值税计缴	3%
地方教育费附加	按应缴纳的增值税计缴	2%、1%
企业所得税	按应纳税所得额计缴	25%、10%、16.5%、3-15%及 15%

### 存在不同企业所得税税率纳税主体的，披露情况说明

纳税主体名称	所得税税率
上海瑞域服饰有限公司	25%
上海宝殿商贸有限公司	10%
上海瑞普服饰有限公司	25%
昆山地素时尚时装有限公司	25%
地素国际集团有限公司	16.50%
地素国际一人有限公司	2%-15%
上海地致时装有限公司	10%
DAZZLE FASHION 株式会社	15%

本公司下属子公司中符合小微企业标准且当年应纳税所得额低于 50 万元（含 50 万元），其所得按 10% 的税率缴纳企业所得税；本公司香港地区子公司按 16.5% 的利得税率执行、澳门地区子公司根据所得采用 16 级超额累进按 2%-15% 的税率执行、日本地区子公司报告期按 15% 法人税率执行。

## 五、 合并财务报表项目注释

### (一) 货币资金

项目	期末余额	年初余额
库存现金	171,021.63	30,498.14
银行存款	2,524,916,414.78	899,960,636.66
其他货币资金	5,232,949.43	5,139,124.97
合计	2,530,320,385.84	905,130,259.77
其中：存放在境外的款项总额	11,518,346.04	8,540,617.50

### (二) 应收票据及应收账款

项目	期末余额	年初余额
应收票据		
应收账款	58,668,386.03	55,204,768.69
合计	58,668,386.03	55,204,768.69

## 1、 应收账款

### (1) 应收账款分类披露

类别	期末余额					年初余额				
	账面余额		坏账准备		账面价值	账面余额		坏账准备		账面价值
	金额	比例 (%)	金额	计提比例 (%)		金额	比例 (%)	金额	计提比例 (%)	
单项金额重大并单独计提坏账准备的应收账款										
按信用风险特征组合计提坏账准备的应收账款	61,756,195.80	100.00	3,087,809.77	5.00	58,668,386.03	58,110,282.84	100.00	2,905,514.15	5.00	55,204,768.69
单项金额不重大但单独计提坏账准备的应收账款										
合计	61,756,195.80	100.00	3,087,809.77		58,668,386.03	58,110,282.84	100.00	2,905,514.15		55,204,768.69

组合中，按账龄分析法计提坏账准备的应收账款：

账龄	期末余额		
	应收账款	坏账准备	计提比例 (%)
1 年以内	61,756,195.80	3,087,809.77	5.00
1 至 2 年			
2 至 3 年			
3 年以上			
合计	61,756,195.80	3,087,809.77	

(2) 本期计提、转回或收回的坏账准备情况

本期计提坏账准备金额 182,295.62 元。

(3) 本期无实际核销的应收账款情况

(4) 按欠款方归集的期末余额前五名的应收账款情况

单位名称	期末余额		
	应收账款	占应收账款合 计数的比例(%)	坏账准备
深圳茂业(集团)股份有限公司	6,434,228.88	10.42%	321,711.44
银座集团股份有限公司	3,127,616.70	5.06%	156,380.84
大洋百货集团有限公司	2,955,933.51	4.79%	147,796.68
北京华联(SKP)百货有限公司	2,919,935.45	4.73%	145,996.77
上海久光百货有限公司	1,907,927.40	3.09%	95,396.37
合计	17,345,641.94	28.09%	867,282.10

注：上述均按同一最终控制方口径汇总披露。

(三) 预付款项

1、 预付款项按账龄列示

账龄	期末余额		年初余额	
	账面余额	比例(%)	账面余额	比例(%)
1 年以内	57,496,709.61	98.15	150,822,862.20	100.00
1 至 2 年	1,084,395.04	1.85		
2 至 3 年				

账龄	期末余额		年初余额	
	账面余额	比例(%)	账面余额	比例(%)
3 年以上				
合计	58,581,104.65	100	150,822,862.20	100.00

## 2、按预付对象归集的期末余额前五名的预付款情况

预付对象	期末余额	占预付款项期末余额合 计数的比例
上海兴美纺织品有限公司	3,016,163.99	5.15
杭州阿里妈妈软件服务有限公司	1,428,324.37	2.44
通力电梯有限公司	1,212,408.00	2.07
上海铭拓工贸有限公司	1,101,182.85	1.88
上海衡悦服饰有限公司	1,011,283.03	1.73
合计	7,769,362.24	13.27

## (四) 其他应收款

项目	期末余额	年初余额
应收利息		
应收股利		
其他应收款	67,802,328.72	66,614,578.76
合计	67,802,328.72	66,614,578.76



## 1、 其他应收款

### (1) 其他应收款分类披露：

类别	期末余额					年初余额				
	账面余额		坏账准备		账面价值	账面余额		坏账准备		账面价值
	金额	比例 (%)	金额	计提比例 (%)		金额	比例 (%)	金额	计提比例 (%)	
单项金额重大并单独计提坏账准备的其他应收款	24,649,767.89	25.67	24,649,767.89	100.00		100,000,000.00	58.78	100,000,000.00	100.00	
按信用风险特征组合计提坏账准备的其他应收款	71,370,872.33	74.33	3,568,543.61	5.00	67,802,328.72	70,120,609.23	41.22	3,506,030.47	5.00	66,614,578.76
单项金额不重大但单独计提坏账准备的其他应收款										
合计	96,020,640.22	100.00	28,218,311.50		67,802,328.72	170,120,609.23	100.00	103,506,030.47		66,614,578.76

期末单项金额重大并单独计提坏账准备的其他应收款

其他应收款（按单位）	期末余额			计提理由
	其他应收款	坏账准备	计提比例（%）	
安科机器人有限公司	24,649,767.89	24,649,767.89	100.00	预计无法收回

注：公司下属子公司瑞域服饰诉安科机器人有限公司（以下简称“安科公司”）房屋买卖合同纠纷一案于 2018 年 2 月 12 日由上海市普陀区人民法院作出了（2017）沪 0107 民初 15689 号、（2017）沪 0107 民初 15691—15695 号《民事判决书》，判决如下：1、瑞域服饰与安科公司签订的关于标的房产的《房地产买卖合同》继续履行；2、安科公司应于本判决生效之日起十日内与第三人浦发银行深圳分行结清银行贷款（具体金额以第三人浦发银行深圳分行结算为准）；第三人浦发银行深圳分行应于安科公司结清银行贷款后十日内撤销设定于标的房产上的抵押权；3、安科公司应于第三人浦发银行深圳分行撤销标的房产的抵押权后的十日内协助瑞域服饰办理房屋与车位产权过户手续。因安科公司在目前的经营状况下无力支付产权过户所需的房产增值税等相关税费，为确保产权过户的顺利进行，在办理产权过户过程中，瑞域服饰先行代付了过户所需的相关税费，该部分税费合计 2,464.98 万元。截至 2018 年 12 月 31 日，瑞域服饰业已办妥上述产权过户手续，并已取得了房屋的不动产权证书，原计提的 100,000,000.00 元减值准备予以转回，同时，鉴于安科公司的经营状况，公司对本期垫付的税费合计 2,464.98 万元全额计提减值准备。

组合中，按账龄分析法计提坏账准备的其他应收款：

账龄	期末余额		
	其他应收款	坏账准备	计提比例（%）
1 年以内	7,746,931.69	387,346.58	5.00
1 至 2 年			
2 至 3 年			
3 年以上			
合计	7,746,931.69	387,346.58	

组合中，采用余额百分比法计提坏账准备的其他应收款：

余额百分比	期末余额		
	其他应收款	坏账准备	计提比例（%）
保证金	63,623,940.64	3,181,197.03	5.00
合计	63,623,940.64	3,181,197.03	

（2）本期计提、转回或收回的坏账准备情况

本期计提坏账准备金额 24,732,281.03 元；本期收回或转回坏账准备金额 100,000,000.00 元。

其中本期坏账准备转回或收回金额重要的：

单位名称	转回或收回金额	确定原坏账准备的依据及其合理性	转回或收回原因	收回方式
安科机器人有限公司	100,000,000.00	购房款涉及诉讼，预计无法过户	诉讼胜诉，房产完成过户	固定资产

（3）本期实际核销的其他应收款情况

项目	核销金额
实际核销的其他应收款	20,000.00

（4）其他应收款按款项性质分类情况

款项性质	期末账面余额	年初账面余额
单位往来款	32,396,699.58	110,703,253.56
保证金	63,623,940.64	59,417,355.67
合计	96,020,640.22	170,120,609.23

（5）按欠款方归集的期末余额前五名的其他应收款情况

单位名称	款项性质	期末余额	账龄	占其他应收款期末余额合计数的比例(%)	坏账准备期末余额
安科机器人有限公司	购房款	24,649,767.89	1 年以内	25.67	24,649,767.89
万达集团	店铺保证金	7,014,796.34		0.37	350,739.82
北京东方广场有限公司	店铺保证金	5,268,033.00		0.27	263,401.65

单位名称	款项性质	期末余额	账龄	占其他应收款 期末余额合计 数的比例(%)	坏账准备期 末余额
Venetian Cotai Limited	店铺保证金	3,429,562.04		0.18	171,478.10
龙湖地产有限公司	店铺保证金	2,465,966.77		0.13	123,298.34
合计		42,828,126.04		26.62	25,558,685.80

注：上述均按同一最终控制方口径汇总披露。

## (五) 存货

### 1、 存货分类

项目	期末余额			年初余额		
	账面余额	跌价准备	账面价值	账面余额	跌价准备	账面价值
原材料	12,711,356.66		12,711,356.66	10,549,946.97		10,549,946.97
委托加工物 资	21,767,928.20		21,767,928.20	15,283,773.61		15,283,773.61
库存商品	257,685,279.90	48,972,924.86	208,712,355.04	262,403,752.76	46,222,868.99	216,180,883.77
发出商品	14,461,275.37		14,461,275.37	12,684,773.93		12,684,773.93
合计	306,625,840.13	48,972,924.86	257,652,915.27	300,922,247.27	46,222,868.99	254,699,378.28

### 2、 存货跌价准备

项目	年初余额	本期增加金额		本期减少金额		期末余额
		计提	其他	转回或转销	其他	
库存商品	46,222,868.99	32,078,689.48		29,328,633.61		48,972,924.86
合计	46,222,868.99	32,078,689.48		29,328,633.61		48,972,924.86

### 3、 期末存货跌价准备情况

库龄	库存商品金额	计提比例(%)	存货跌价准备
(1) 1 年以内	144,791,231.52		
(2) 1-2 年	71,886,914.53	30.00	21,566,074.36
(3) 2-3 年	27,200,566.69	50.00	13,600,283.34
(4) 3 年以上	13,806,567.16	100.00	13,806,567.16
合计	257,685,279.90		48,972,924.86

(六) 其他流动资产

项目	期末余额	年初余额
待抵扣进项税	2,575,910.82	2,154,036.69
合计	2,575,910.82	2,154,036.69

(七) 固定资产

1、 固定资产及固定资产清理

项目	期末余额	年初余额
固定资产	384,342,870.42	187,755,826.45
固定资产清理		
合计	384,342,870.42	187,755,826.45



## 2、 固定资产情况

项目	房屋及建筑物	机器设备	运输设备	电子设备	其他设备	合计
<b>1. 账面原值</b>						
(1) 年初余额	220,360,098.67	2,121,741.37	6,929,262.68	16,246,254.53	800,000.00	246,457,357.25
(2) 本期增加金额	211,091,395.50	87,500.00	3,668,550.99	1,903,074.24	104,182.85	216,854,703.58
—购置	211,091,395.50	87,500.00	3,668,550.99	1,903,074.24	104,182.85	216,854,703.58
(3) 本期减少金额	64,663.25		1,735,007.05			1,799,670.30
—处置或报废	64,663.25		1,735,007.05			1,799,670.30
(4) 期末余额	431,386,830.92	2,209,241.37	8,862,806.62	18,149,328.77	904,182.85	461,512,390.53
<b>2. 累计折旧</b>						
(1) 年初余额	44,213,745.81	890,870.99	4,695,102.48	8,303,178.92	598,632.60	58,701,530.80
(2) 本期增加金额	15,480,131.79	308,223.56	692,360.98	3,194,916.22	260,341.11	19,935,973.66
—计提	15,480,131.79	308,223.56	692,360.98	3,194,916.22	260,341.11	19,935,973.66
(3) 本期减少金额	12,474.76		1,455,509.59			1,467,984.35
—处置或报废	12,474.76		1,455,509.59			1,467,984.35
(4) 期末余额	59,681,402.84	1,199,094.55	3,931,953.87	11,498,095.14	858,973.71	77,169,520.11
<b>3. 减值准备</b>						
(1) 年初余额						
(2) 本期增加金额						
(3) 本期减少金额						

项目	房屋及建筑物	机器设备	运输设备	电子设备	其他设备	合计
(4) 期末余额						
4. 账面价值						
(1) 期末账面价值	371,705,428.08	1,010,146.82	4,930,852.75	6,651,233.63	45,209.14	384,342,870.42
(2) 年初账面价值	176,146,352.86	1,230,870.38	2,234,160.20	7,943,075.61	201,367.40	187,755,826.45

### 3、截至 2018 年 12 月 31 日无暂时闲置的固定资产

#### (八) 在建工程

##### 1、在建工程及工程物资

项目	期末余额	年初余额
在建工程	117,720,567.36	31,921,049.29
工程物资		
合计	117,720,567.36	31,921,049.29

##### 2、在建工程情况

项目	期末余额			年初余额		
	账面余额	减值准备	账面价值	账面余额	减值准备	账面价值
SAP 项目工程	752,136.80		752,136.80	752,136.80		752,136.80
花桥物流园项目	113,300,279.22		113,300,279.22	29,856,946.67		29,856,946.67
伯俊软件使用许可及系统实施	1,513,675.21		1,513,675.21	1,081,196.58		1,081,196.58
零星工程	2,154,476.13		2,154,476.13	230,769.24		230,769.24
合计	117,720,567.36		117,720,567.36	31,921,049.29		31,921,049.29

### 3、 重要的在建工程项目本期变动情况

项目名称	预算数	年初余额	本期增加金额	本期转入固 定资产金额	本期其他减 少金额	期末余额	工程累计 投入占预 算比例(%)	工程进 度	利息资本化 累计金额	其中：本期利 息资本化金 额	本期利息 资本化率 (%)	资金来源
SAP 项目工 程		752,136.80				752,136.80						自筹资金
花桥物流园 项目	600,000,000.00	29,856,946.67	83,493,332.55		50,000.00	113,300,279.22						自筹资金
伯俊软件使 用许可及系 统实施		1,081,196.58	432,478.63			1,513,675.21						自筹资金
零星工程		230,769.24	2,003,578.68	79,871.79		2,154,476.13						自筹资金
合计		31,921,049.29	85,929,389.86	79,871.79	50,000.00	117,720,567.36						

(九) 无形资产

1、 无形资产情况

项目	电脑软件	专利权	非专利技术	合计
1. 账面原值				
(1) 年初余额	15,014,761.04			15,014,761.04
(2) 本期增加金额	79,871.79			79,871.79
—购置	79,871.79			79,871.79
(3) 本期减少金额				
(4) 期末余额	15,094,632.83			15,094,632.83
2. 累计摊销				
(1) 年初余额	2,963,378.65			2,963,378.65
(2) 本期增加金额	3,024,221.85			3,024,221.85
—计提	3,024,221.85			3,024,221.85
(3) 本期减少金额				
(4) 期末余额	5,987,600.50			5,987,600.50
3. 减值准备				
(1) 年初余额				
(2) 本期增加金额				
(3) 本期减少金额				
(4) 期末余额				
4. 账面价值				
(1) 期末账面价值	9,107,032.33			9,107,032.33
(2) 年初账面价值	12,051,382.39			12,051,382.39

期末无形资产中无通过公司内部研发形成的无形资产。

(十) 长期待摊费用

项目	年初余额	本期增加金额	本期摊销金额	其他减少金额	期末余额
装修费	36,546,342.86	36,222,180.38	34,414,039.44		38,354,483.80
合计	36,546,342.86	36,222,180.38	34,414,039.44		38,354,483.80



(十一) 递延所得税资产和递延所得税负债

1、 未经抵销的递延所得税资产

项目	期末余额		年初余额	
	可抵扣暂时性差 异	递延所得税资 产	可抵扣暂时性差 异	递延所得税资 产
	资产减值准备	79,951,238.59	19,987,809.65	152,323,350.32
应付职工薪酬	44,195,309.00	11,048,827.25	30,624,146.92	7,656,036.73
预计负债	36,524,741.12	9,131,185.28	39,110,478.97	9,777,619.74
待兑换积分	5,230,297.57	1,307,574.39	4,583,032.00	1,145,758.00
递延收益	8,620,125.00	2,155,031.25		
合计	174,521,711.28	43,630,427.82	226,641,008.21	56,660,252.05

2、 未经抵销的递延所得税负债

项目	期末余额		年初余额	
	应纳税暂时性差 异	递延所得税负 债	应纳税暂时性差 异	递延所得税负 债
	固定资产折旧	5,088,657.69	1,272,164.43	
合计	5,088,657.69	1,272,164.43		

(十二) 应付票据及应付账款

项目	期末余额	年初余额
应付票据		
应付账款	81,885,277.25	47,879,732.53
合计	81,885,277.25	47,879,732.53

应付账款

(1) 应付账款列示:

项目	期末余额	年初余额
货款	81,885,277.25	47,879,732.53
合计	81,885,277.25	47,879,732.53

(十三) 预收款项

预收款项列示

项目	期末余额	年初余额
预收货款	149,846,438.39	135,427,298.12
合计	149,846,438.39	135,427,298.12

(十四) 应付职工薪酬

1、 应付职工薪酬列示

项目	年初余额	本期增加	本期减少	期末余额
短期薪酬	32,762,094.46	315,331,704.54	305,923,990.88	42,169,808.12
离职后福利-设定提存计划	2,271,630.76	32,333,532.63	32,220,245.21	2,384,918.18
合计	35,033,725.22	347,665,237.17	338,144,236.09	44,554,726.30

2、 短期薪酬列示

项目	年初余额	本期增加	本期减少	期末余额
(1) 工资、奖金、津贴和补贴	30,699,744.59	284,316,374.33	275,027,186.85	39,988,932.07
(2) 职工福利费				
(3) 社会保险费	1,269,596.61	17,637,758.93	17,590,292.97	1,317,062.57
其中：医疗保险费	1,129,910.00	15,690,320.46	15,648,260.11	1,171,970.35
工伤保险费	70,553.80	525,889.12	524,578.52	71,864.40
生育保险费	69,132.81	1,421,549.35	1,417,454.34	73,227.82
(4) 住房公积金	792,753.26	12,671,613.88	12,600,553.66	863,813.48
(5) 工会经费和职工教育经费				
(6) 短期带薪缺勤				
(7) 短期利润分享计划				
(8) 残保金及欠薪保障金		705,957.40	705,957.40	
合计	32,762,094.46	315,331,704.54	305,923,990.88	42,169,808.12

3、 设定提存计划列示

项目	年初余额	本期增加	本期减少	期末余额
基本养老保险	2,187,036.33	31,425,222.83	31,314,700.35	2,297,558.81

项目	年初余额	本期增加	本期减少	期末余额
失业保险费	84,594.43	908,309.80	905,544.86	87,359.37
合计	2,271,630.76	32,333,532.63	32,220,245.21	2,384,918.18

(十五) 应交税费

税费项目	期末余额	年初余额
增值税	23,086,004.22	23,287,834.14
企业所得税	68,689,959.01	76,792,806.55
个人所得税	975,898.14	1,413,284.88
城市维护建设税	1,576,460.19	1,565,960.69
教育费附加	970,368.57	1,177,649.10
河道管理费	761.39	823.36
土地使用税	70,586.38	
其他税费	722.56	621.16
合计	95,370,760.46	104,238,979.88

(十六) 其他应付款

项目	期末余额	年初余额
应付利息		
应付股利		
其他应付款	45,344,177.71	37,565,705.39
合计	45,344,177.71	37,565,705.39

其他应付款

按款项性质列示其他应付款

项目	期末余额	年初余额
保证金	18,262,326.98	17,481,326.98
单位往来款	27,081,850.73	20,084,378.41
合计	45,344,177.71	37,565,705.39

(十七) 其他流动负债

项目	期末余额	年初余额
预计换货损失	36,524,741.12	39,110,478.97
待兑换积分	5,230,297.57	4,583,032.00
合计	41,755,038.69	43,693,510.97

(十八) 递延收益

项目	年初余额	本期增加	本期减少	期末余额	形成原因
政府补助	22,669,334.51		1,872,111.48	20,797,223.03	
合计	22,669,334.51		1,872,111.48	20,797,223.03	

涉及政府补助的项目:

负债项目	年初余额	本期新增 补助金额	本期计入当期 损益金额	其他 变动	期末余额	与资产相 关/与收益 相关
办公用房购置补贴	22,176,044.51		1,378,821.48		20,797,223.03	与资产相关
基于唯一码的服装原料有毒物质追溯系统	493,290.00		493,290.00			与资产相关
合计	22,669,334.51		1,872,111.48		20,797,223.03	

(十九) 股本

项目	年初余额	本期变动增 (+) 减 (-)					期末余额
		发行新股	送股	公积金转 股	其他	小计	
股份总额	340,000,000.00	61,000,000.00				61,000,000.00	401,000,000.00

其他说明：

2018 年 5 月 7 日，经中国证券监督管理委员会证监许可[2018]792 号文《关于核准地素时尚股份有限公司首次公开发行股票批复》核准，公司于 2018 年 6 月 19 日公开发行人民币普通股（A 股）6,100 万股，每股发行价格人民币 27.52 元，募集资金总额人民币 1,678,720,000.00 元，扣除不含税发行费用人民币 96,577,686.41 元，实际募集资金净额为人民币 1,582,142,313.59 元，其中：新增注册资本人民币 61,000,000 元，资本公积人民币 1,521,142,313.59 元。公开发行后公司注册资本变更为人民币 401,000,000 元，股份总数为 401,000,000 股（每股面值 1 元）。本次增资业经立信会计师事务所（特殊普通合伙）审验，并由其出具信会师报字[2018]第 ZA15279 号《验资报告》。

## （二十）资本公积

项目	年初余额	本期增加	本期减少	期末余额
资本溢价（股本溢价）	67,834,137.96	1,521,142,313.59		1,588,976,451.55
其他资本公积				
合计	67,834,137.96	1,521,142,313.59		1,588,976,451.55

其他说明：

2018 年 5 月 7 日，经中国证券监督管理委员会证监许可[2018]792 号文《关于核准地素时尚股份有限公司首次公开发行股票批复》核准，公司于 2018 年 6 月 19 日公开发行人民币普通股（A 股）6,100 万股，每股发行价格人民币 27.52 元，募集资金总额人民币 1,678,720,000.00 元，扣除不含税发行费用人民币 96,577,686.41 元，实际募集资金净额为人民币 1,582,142,313.59 元，其中：新增注册资本人民币 61,000,000 元，出资额溢价部分人民币 1,521,142,313.59 元，全部计入资本公积。

(二十一) 其他综合收益

项目	年初余额	本期发生额					期末余额
		本期所得税前 发生额	减：前期计入 其他综合收益 当期转入损益	减：所得税费 用	税后归属于母 公司	税后归属于 少数股东	
1. 不能重分类进损益的其他综合收益							
其中：重新计量设定受益计划变动额							
权益法下不能转损益的其他综合收益							
2. 将重分类进损益的其他综合收益	68,744.94	-377,466.00			-377,466.00		-308,721.06
其中：权益法下可转损益的其他综合收益							
可供出售金融资产公允价值变动损益							
持有至到期投资重分类为可供出售金融资产 损益							
现金流量套期损益的有效部分							
外币财务报表折算差额	68,744.94	-377,466.00			-377,466.00		-308,721.06
其他综合收益合计	68,744.94	-377,466.00			-377,466.00		-308,721.06



## (二十二) 盈余公积

项目	年初余额	本期增加	本期减少	期末余额
法定盈余公积	170,000,000.00	37,649,055.75		207,649,055.75
任意盈余公积				
储备基金				
企业发展基金				
其他				
合计	170,000,000.00	37,649,055.75		207,649,055.75

## (二十三) 未分配利润

项目	本期	上期
调整前上期末未分配利润	753,640,747.11	273,577,041.62
调整年初未分配利润合计数（调增+，调减-）		
调整后年初未分配利润	753,640,747.11	273,577,041.62
加：本期归属于母公司所有者的净利润	574,108,087.43	480,063,705.49
减：提取法定盈余公积	37,649,055.75	
提取任意盈余公积		
提取一般风险准备		
应付普通股股利	401,000,000.00	
转作股本的普通股股利		
期末未分配利润	889,099,778.79	753,640,747.11

## (二十四) 营业收入和营业成本

项目	本期发生额		上期发生额	
	收入	成本	收入	成本
主营业务	2,095,434,934.29	544,581,960.12	1,940,795,590.37	485,947,018.18
其他业务	5,019,687.29	3,658,403.72	5,112,844.35	3,593,996.88
合计	2,100,454,621.58	548,240,363.84	1,945,908,434.72	489,541,015.06

## (二十五) 税金及附加

项目	本期发生额	上期发生额
城市维护建设税	13,073,440.76	14,364,174.91
教育费附加	8,730,556.78	10,536,345.66

项目	本期发生额	上期发生额
房产税	3,128,074.88	2,131,866.94
土地使用税	354,366.20	12,654.48
车船使用税	15,360.00	20,900.00
印花税	1,390,624.86	1,266,730.44
其他	16,712.05	448,202.89
合计	26,709,135.53	28,780,875.32

#### (二十六) 销售费用

项目	本期发生额	上期发生额
租金	173,763,110.99	162,485,766.45
职工薪酬	252,293,429.65	222,467,827.43
广告及品牌推广费	75,508,997.44	66,809,634.88
装修费	62,424,669.09	49,499,292.14
商场费用	37,696,906.29	33,105,421.96
物料消耗	7,253,534.28	7,291,846.39
水电费	3,306,862.78	3,377,985.17
办公费	5,343,622.13	5,663,102.45
运输费	10,377,097.82	8,461,181.76
电商销售服务费	48,922,792.60	31,096,555.64
差旅费	8,964,457.62	6,962,405.16
业务招待费	522,720.34	814,400.61
咨询费	414,631.76	2,461,664.66
折旧费	4,985,066.60	4,658,541.05
其他	15,638,042.06	4,111,447.75
合计	707,415,941.45	609,267,073.50

#### (二十七) 管理费用

项目	本期发生额	上期发生额
职工薪酬	49,757,349.55	54,513,646.44
中介机构服务费	24,863,748.80	6,380,352.95
办公费	6,714,688.58	5,808,070.80
租金	13,085,456.00	10,853,300.54

项目	本期发生额	上期发生额
装修费	3,863,631.12	3,470,311.51
差旅费	5,847,228.54	5,827,571.83
折旧费	14,602,375.63	9,671,438.91
业务招待费	1,330,568.83	684,486.54
其他	5,545,500.16	3,536,569.90
合计	125,610,547.21	100,745,749.42

#### (二十八) 研发费用

项目	本期发生额	上期发生额
职工薪酬	38,461,720.29	31,729,923.91
样衣制作费	12,789,112.80	12,119,769.76
其他	6,867,524.85	9,088,474.67
合计	58,118,357.94	52,938,168.34

#### (二十九) 财务费用

项目	本期发生额	上期发生额
利息费用		
减：利息收入	30,164,564.85	35,395,134.06
汇兑损益	-2,000,177.65	1,885,380.97
其他	2,580,010.61	2,877,586.87
合计	-29,584,731.89	-30,632,166.22

#### (三十) 资产减值损失

项目	本期发生额	上期发生额
坏账损失	-75,105,069.92	100,933,150.31
存货跌价损失	32,078,689.48	28,874,062.26
持有待售资产减值损失		
可供出售金融资产减值损失		
持有至到期投资减值损失		
长期股权投资减值损失		
固定资产减值损失		
工程物资减值损失		

项目	本期发生额	上期发生额
在建工程减值损失		
无形资产减值损失		
商誉减值损失		
合计	-43,026,380.44	129,807,212.57

### (三十一) 其他收益

补助项目	本期发生金额	上期发生金额	与资产相关/与收益相关
办公用房购置补贴	1,378,821.48		与资产相关
基于唯一码的服装原料有毒物质追溯系统	493,290.00		与资产相关
合计	1,872,111.48		

### (三十二) 投资收益

项目	本期发生额	上期发生额
权益法核算的长期股权投资收益		
处置长期股权投资产生的投资收益		
以公允价值计量且其变动计入当期损益的金融资产在持有期间的投资收益		
处置以公允价值计量且其变动计入当期损益的金融资产取得的投资收益	15,688,956.15	
可供出售金融资产在持有期间的投资收益		
处置可供出售金融资产取得的投资收益		
持有至到期投资在持有期间的投资收益		
丧失控制权后，剩余股权按公允价值重新计量产生的利得		
处置构成业务的处置组产生的投资收益		
合计	15,688,956.15	

### (三十三) 资产处置收益

项目	本期发生额	上期发生额	计入当期非经常性损益的金额
处置固定资产净收益	-19,109.52	4,422.16	-19,109.52

项目	本期发生额	上期发生额	计入当期非经常性损益的金额
合计	-19,109.52	4,422.16	-19,109.52

#### (三十四) 营业外收入

项目	本期发生额	上期发生额	计入当期非经常性损益的金额
债务重组利得			
接受捐赠			
政府补助	47,111,000.00	79,776,886.97	47,111,000.00
赔款收入		57,500.00	
其他	241,816.32	58,677.79	241,816.32
合计	47,352,816.32	79,893,064.76	47,352,816.32

#### 计入营业外收入的政府补助

补助项目	本期发生金额	上期发生金额	与资产相关/与收益相关
奖励费	100,000.00	200,000.00	与收益相关
产业发展专项补贴	5,460,000.00	7,970,000.00	与收益相关
办公用房购置补贴		1,378,821.48	与资产相关
办公楼装修补贴		705,000.00	与资产相关
店铺租金补贴	41,351,000.00	68,580,000.00	与收益相关
增值税减免等		13,425.49	与收益相关
基于唯一码的服装原料有毒物质追溯系统		629,640.00	与资产相关
科技企业扶持资金		300,000.00	与收益相关
“名牌战略”资助专项资金	100,000.00		与收益相关
2018 年创新转型推进高质量发展（电子商务）专项资金	100,000.00		与收益相关
合计	47,111,000.00	79,776,886.97	

### (三十五) 营业外支出

项目	本期发生额	上期发生额	计入当期非经常性损益的金额
债务重组损失			
对外捐赠	2,400,000.00	1,400,000.00	2,400,000.00
罚款滞纳金支出	3,311.05	33,640.31	3,311.05
盘亏损失			
非流动资产毁损报废损失		1,083.94	
其他	1,757.65	0.12	1,757.65
合计	2,405,068.70	1,434,724.37	2,405,068.70

### (三十六) 所得税费用

#### 1、 所得税费用表

项目	本期发生额	上期发生额
当期所得税费用	181,045,796.61	187,711,991.27
递延所得税费用	14,301,988.66	-23,861,015.78
合计	195,347,785.27	163,850,975.49

#### 2、 会计利润与所得税费用调整过程

项目	本期发生额
利润总额	769,461,093.67
按法定[或适用]税率计算的所得税费用	192,365,273.42
子公司适用不同税率的影响	1,849,479.51
调整以前期间所得税的影响	67,640.04
非应税收入的影响	
不可抵扣的成本、费用和损失的影响	471,916.06
使用前期未确认递延所得税资产的可抵扣亏损的影响	
本期未确认递延所得税资产的可抵扣暂时性差异或可抵扣亏损的影响	593,476.24
所得税费用	195,347,785.27



(三十七) 现金流量表项目

1、 收到的其他与经营活动有关的现金

项目	本期发生额	上期发生额
企业间往来	11,608,448.67	40,811.29
专项补贴、补助款	47,111,000.00	77,063,425.49
利息收入	30,164,564.85	35,395,134.06
营业外收入	241,816.32	116,177.79
合计	89,125,829.84	112,615,548.63

2、 支付的其他与经营活动有关的现金

项目	本期发生额	上期发生额
企业间往来	4,930,013.50	30,465,983.65
费用支出	499,969,897.34	418,606,679.36
营业外支出	2,405,068.70	1,433,640.43
合计	507,304,979.54	450,506,303.44

(三十八) 现金流量表补充资料

1、 现金流量表补充资料

补充资料	本期金额	上期金额
1、将净利润调节为经营活动现金流量		
净利润	574,113,308.40	480,072,293.79
加：资产减值准备	-43,026,380.44	129,807,212.57
固定资产折旧	19,935,973.66	14,660,088.43
无形资产摊销	3,024,221.85	1,851,697.47
长期待摊费用摊销	34,414,039.44	25,895,361.77
处置固定资产、无形资产和其他长期资产的损失 （收益以“-”号填列）	19,109.52	-3,338.22
固定资产报废损失（收益以“-”号填列）		
公允价值变动损失（收益以“-”号填列）		
财务费用（收益以“-”号填列）	-2,377,643.65	2,012,840.32
投资损失（收益以“-”号填列）	-15,688,956.15	
递延所得税资产减少（增加以“-”号填列）	13,029,824.23	-23,861,015.78
递延所得税负债增加（减少以“-”号填列）	1,272,164.43	

补充资料	本期金额	上期金额
存货的减少（增加以“-”号填列）	-35,032,226.47	-51,062,932.61
经营性应收项目的减少（增加以“-”号填列）	-18,076,646.07	-12,736,991.29
经营性应付项目的增加（减少以“-”号填列）	53,045,355.21	-5,291,507.34
其他		
经营活动产生的现金流量净额	584,652,143.96	561,343,709.11
2、不涉及现金收支的重大投资和筹资活动		
债务转为资本		
一年内到期的可转换公司债券		
融资租入固定资产		
3、现金及现金等价物净变动情况		
现金的期末余额	2,530,320,385.84	905,130,259.77
减：现金的期初余额	905,130,259.77	663,455,565.28
加：现金等价物的期末余额		
减：现金等价物的期初余额		
现金及现金等价物净增加额	1,625,190,126.07	241,674,694.49

## 2、 现金和现金等价物的构成

项目	期末余额	年初余额
一、现金	2,530,320,385.84	905,130,259.77
其中：库存现金	171,021.63	30,498.14
可随时用于支付的银行存款	2,524,916,414.78	899,960,636.66
可随时用于支付的其他货币资金	5,232,949.43	5,139,124.97
可用于支付的存放中央银行款项		
存放同业款项		
拆放同业款项		
二、现金等价物		
其中：三个月内到期的债券投资		
三、期末现金及现金等价物余额	2,530,320,385.84	905,130,259.77
其中：母公司或集团内子公司使用受限制的现金和现金等价物		

### (三十九) 外币货币性项目

#### 1、 外币货币性项目

项目	期末外币余额	折算汇率	期末折算人民币余额
货币资金			21,659,137.49
其中：美元	2,222,115.17	6.8632	15,250,820.84
澳门元	1,675,616.49	0.8523	1,428,127.93
港币	3,555,204.67	0.8762	3,115,070.33
日元	30,137,478.00	0.061887	1,865,118.38
应收账款			135,156.03
其中：澳门元	126,275.00	0.8523	107,624.18
日元	444,873.00	0.061887	27,531.85
其他应收款			6,420,994.94
其中：美元	4,132.98	6.8632	28,365.47
澳门元	6,187,541.79	0.8523	5,273,641.86
日元	18,081,139.00	0.061887	1,118,987.61
其他应付款			129,991.40
其中：澳门元	103,942.30	0.8523	88,590.02
日元	668,983.00	0.061887	41,401.38
预付款项			1,596,931.95
其中：澳门元	1,741,297.60	0.8523	1,484,107.94
美元	16,438.98	6.8632	112,824.01

#### 2、 境外经营实体说明，包括对于重要的境外经营实体，应披露其境外主要经营地、记账本位币及选择依据，记账本位币发生变化的还应披露原因

子公司全称	境外主要经营地	记账本位币	选择依据	备注
地素国际集团有限公司	中国香港	人民币	境外经营对其所从事的活动无自主性	
地素国际一人有限公司	中国澳门	澳门币	经营活动使用货币	
DAZZLE FASHION 株式会社	日本东京	日元	经营活动使用货币	

### 六、 合并范围的变更

本报告期公司合并范围未发生变更。

## 七、 在其他主体中的权益

### (一) 在子公司中的权益

#### 企业集团的构成

子公司名称	主要经营地	注册地	业务性质	持股比例(%)		取得方式
				直接	间接	
上海瑞域服饰有限公司	上海	上海	服装销售	100.00		投资设立
上海宝殿商贸有限公司	上海	上海	服装销售	100.00		投资设立
上海瑞普服饰有限公司	上海	上海	服装销售	100.00		投资设立
昆山地素时尚时装有限公司	昆山	昆山	服装销售	100.00		投资设立
地素国际集团有限公司	香港	香港	服装销售	100.00		投资设立
地素国际一人有限公司	澳门	澳门	服装销售		100.00	投资设立
上海地致时装有限公司	上海	上海	服装销售	70.00		投资设立
DAZZLE FASHION 株式会社	日本	日本	服装销售		100.00	投资设立

子公司的持股比例不同于表决权比例的说明：

本公司无持股比例不同于表决权比例的子公司的情况。

持有半数或以下表决权但仍控制被投资单位、以及持有半数以上表决权但不控制被投资单位的依据：

本公司无持有半数或以下表决权但仍控制被投资单位的情况。

对于纳入合并范围的重要的结构化主体，控制的依据：

本公司无纳入合并范围的结构化主体。

## 八、 与金融工具相关的风险

本公司在经营过程中面临各种金融风险主要包括信用风险、市场风险和流动性风险。公司董事会全面负责风险管理目标和政策的确定，并对风险管理目标和政策承担最终责任。公司管理层设计和实施能确保风险管理目标和政策得以有效执行的程序和制度。董事会审查已执行程序的有效性以及风险管理目标和政策的合理性。公司的内部审计部门制定审计风险管理的政策和程序，并且将有关发现汇报给审计委员会。本公司风险管理的总体目标是在不过度影响公司竞争力和应变力的情况下，制定尽可能降低风险的风险管理政策。

### (一) 信用风险

信用风险是指金融工具的一方不履行义务，造成另一方发生财务损失的风险。本公司主要面临赊销导致的客户信用风险。在签订新合同之前，本公司会对新客户的信用风险进行评估，包括外部信用评级和在某些情况下的银行资信证明（当此信息可获取时）。

本公司通过对已有客户信用评级的监控以及应收账款账龄分析的审核来确保公司的整体信用风险在可控的范围内。本公司于每个资产负债表日审核应收款的回收情况，以确保就无法回收的款项计提充分的坏账准备。在监控客户的信用风险时，按照客户的信用特征对其分组。

### (二) 市场风险

金融工具的市场风险，是指金融工具的公允价值或未来现金流量因市场价格变动而发生波动的风险，包括汇率风险、利率风险和其他价格风险。

#### (1) 利率风险

利率风险，是指金融工具的公允价值或未来现金流量因市场利率变动而发生波动的风险。本公司管理层认为利率风险对公司财务报表不存在重大影响，因此未披露利率风险的敏感性分析。

#### (2) 汇率风险

汇率风险，是指金融工具的公允价值或未来现金流量因外汇汇率变动而发生波动的风险。本公司尽可能将外币收入与外币支出相匹配以降低汇率风险，本公司承受的外汇风险主要与所持有外币银行存款、应收账款和应付账款有关，由于外币与本公司的功能货币之间的汇率变动使本公司面临外汇风险。但本公司管理层认为，该等外币银行存款、应收账款和应付账款于公司总资产所占比例较小，本公司主要经营活动均以人民币结算，故所面临的外汇风险并不重大。

#### (3) 其他价格风险

其他价格风险，是指汇率风险和利率风险以外的市场价格变动而发生波动的风险，无论这些变动是由于与单项金融工具或其发行方有关的因素而引起的，还是由于与市场内交易的所有类似金融工具有关的因素而引起的。其他价格风险可源于商品价格或权益工具价格等的变化。

本公司主业服装的原材料价格是以市场价格定价，采购价格受制于市场的反应，因此采购受到此等价格波动的影响。

### (三) 流动性风险

流动性风险，是指企业在履行以交付现金或其他金融资产的方式结算的义务时发生

资金短缺的风险。本公司的政策是确保拥有充足的现金以偿还到期债务。流动性风险由本公司的财务部门集中控制。财务部门通过监控现金余额、可随时变现的有价证券以及对未来 12 个月现金流量的滚动预测，确保公司在所有合理预测的情况下拥有充足的资金偿还债务。

2018 年末，公司资产负债率为 13.47%，其中，流动资产总额为 29.76 亿元，流动负债为 4.59 亿元，流动资产的主要构成为公司持有的货币资金，公司流动性风险较低。

## 九、关联方及关联交易

### (一) 本公司的控股股东情况

控股股东名称	控股股东对本公司的持股比例(%)	对本公司的表决权比例(%)
马瑞敏	53.86	53.86

本公司的母公司情况的说明：无母公司

本公司最终控制方是：马瑞敏

### (二) 本公司的子公司情况

本公司子公司的情况详见本附注“七、在其他主体中的权益”。

### (三) 关联交易情况

1、存在控制关系且已纳入本公司合并报表范围的子公司，其相互间交易及母子公司交易已作抵销。

#### 2、关联租赁情况

本公司作为承租方：

出租方名称	租赁资产种类	本期确认的租赁费	上期确认的租赁费
马瑞敏	房屋建筑物	1,430,580.99	1,430,580.99

#### 3、关联担保情况

截至资产负债表日无关联担保情况。



#### 4、 关键管理人员薪酬

金额单位：人民币万元

项目	本期发生额	上期发生额
关键管理人员薪酬	1,254.55	1,398.35

#### (四) 关联方应收应付款项

截至资产负债表日无关联方应收应付款项。

### 十、 政府补助

#### (一) 与资产相关的政府补助

种类	金额	资产负债 表列报项 目	计入当期损益或冲减相关成本费 用损失的金额		计入当期损益或 冲减相关成本费 用损失的项目
			本期发生额	上期发生额	
财政扶持	26,500,000.00	递延收益	1,378,821.48	1,378,821.48	办公用房购置补 贴
财政扶持	13,395,000.00	递延收益		705,000.00	办公楼装修补贴
财政扶持	2,700,000.00	递延收益	493,290.00	629,640.00	基于唯一码的服 装原料有毒物质 追溯系统

#### (二) 与收益相关的政府补助

种类	金额	计入当期损益或冲减相关成本费 用损失的金额		计入当期损益或冲减相关 成本费用损失的项目
		本期发生额	上期发生额	
财政扶持	300,000.00	100,000.00	200,000.00	奖励费
财政扶持	13,430,000.00	5,460,000.00	7,970,000.00	产业发展专项补贴
财政扶持	109,931,000.00	41,351,000.00	68,580,000.00	店铺租金补贴
增值税减免等	13,425.49		13,425.49	增值税减免等
财政扶持	300,000.00		300,000.00	科技企业扶持资金
财政扶持	100,000.00	100,000.00		“名牌战略”资助专项资金
财政扶持	100,000.00	100,000.00		2018 年创新转型推进高质 量发展（电子商务）专项 资金

## 十一、承诺及或有事项

### (一) 重要承诺事项

本公司无需要披露的重要承诺事项。

### (二) 或有事项

本公司无需要披露的重要或有事项。

## 十二、资产负债表日后事项

### 利润分配情况

2019 年 4 月 12 日，公司第二届第十八次董事会审议通过了《公司 2018 年度利润分配预案》。主要内容为：公司 2018 年实现归属于上市公司股东的净利润为人民币 574,108,087.43 元，母公司实现净利润为人民币 376,490,557.52 元，按照《公司法》及《公司章程》的有关规定，按母公司实现净利润 376,490,557.52 元的 10% 提取法定盈余公积金 37,649,055.75 元。截至 2018 年 12 月 31 日母公司累计可供股东分配的利润为 552,412,160.93 元。现公司拟以截至 2018 年 12 月 31 日的总股本 40,100 万股为基数，每 10 股派发现金股利 10 元（含税），共计派发现金股利人民币 401,000,000.00 元，剩余未分配利润人民币 151,412,160.93 元转入以后年度分配。本次不进行资本公积转增股本和送红股。

该利润分配预案尚需提交公司 2018 年年度股东大会审议通过。

## 十三、其他重要事项

本公司无需要披露的其他重要事项。

## 十四、母公司财务报表主要项目注释

### (一) 应收票据及应收账款

项目	期末余额	年初余额
应收票据		
应收账款	76,951,594.80	58,686,075.97
合计	76,951,594.80	58,686,075.97

## 1、 应收账款

### (1) 应收账款分类披露

类别	期末余额					年初余额				
	账面余额		坏账准备		账面价值	账面余额		坏账准备		账面价值
	金额	比例 (%)	金额	计提比例 (%)		金额	比例 (%)	金额	计提比例 (%)	
单项金额重大并单独计提坏账准备的应收账款										
按信用风险特征组合计提坏账准备的应收账款	79,465,505.06	100.00	2,513,910.26	3.16	76,951,594.80	60,989,971.29	100.00	2,303,895.32	3.78	58,686,075.97
单项金额不重大但单独计提坏账准备的应收账款										
合计	79,465,505.06	100.00	2,513,910.26		76,951,594.80	60,989,971.29	100.00	2,303,895.32		58,686,075.97

组合中，按账龄分析法计提坏账准备的应收账款：

账龄	期末余额		
	应收账款	坏账准备	计提比例 (%)
1 年以内（扣除内部往来）	50,278,205.24	2,513,910.26	5.00
1 年以内内部往来	29,187,299.82		
1 年以内小计	79,465,505.06	2,513,910.26	3.16
1 至 2 年			
2 至 3 年			
3 年以上			
合计	79,465,505.06	2,513,910.26	

(2) 本期计提、收回或转回应收账款情况

本期计提坏账准备金额 210,014.94 元。

(3) 本期无实际核销的应收账款情况

(4) 按欠款方归集的期末余额前五名的应收款情况

单位名称	期末余额		
	应收账款	占应收账款合计 数的比例(%)	坏账准备
深圳茂业（集团）股份有限公司	6,427,285.88	8.09%	321,364.29
银座集团股份有限公司	3,127,616.70	3.94%	156,380.84
大洋百货集团有限公司	2,955,933.51	3.72%	147,796.68
北京华联（SKP）百货有限公司	2,919,935.45	3.67%	145,996.77
上海久光百货有限公司	1,907,927.40	2.40%	95,396.37
合计	17,338,698.94	21.82%	866,934.95

注：上述均按同一最终控制方口径汇总披露。

(二) 其他应收款

项目	期末余额	年初余额
应收利息		
应收股利		
其他应收款	28,176,938.98	29,364,541.39
合计	28,176,938.98	29,364,541.39

## 1、 其他应收款

### (1) 其他应收款分类披露：

类别	期末余额					年初余额				
	账面余额		坏账准备		账面价值	账面余额		坏账准备		账面价值
	金额	比例 (%)	金额	计提比例 (%)		金额	比例 (%)	金额	计提比例 (%)	
单项金额重大并单独计提坏账准备的其他应收款										
按信用风险特征组合计提坏账准备的其他应收款	29,659,935.77	100.00	1,482,996.79	5.00	28,176,938.98	30,910,043.57	100.00	1,545,502.18	5.00	29,364,541.39
单项金额不重大但单独计提坏账准备的其他应收款										
合计	29,659,935.77	100.00	1,482,996.79		28,176,938.98	30,910,043.57	100.00	1,545,502.18		29,364,541.39



组合中，按账龄分析法计提坏账准备的其他应收款：

账龄	期末余额		
	其他应收款	坏账准备	计提比例(%)
1 年以内	3,810,763.41	190,538.17	5.00
1 至 2 年			
2 至 3 年			
3 年以上			
合计	3,810,763.41	190,538.17	

组合中，采用余额百分比法计提坏账准备的其他应收款：

余额百分比	期末余额		
	其他应收款	坏账准备	计提比例
保证金组合	25,849,172.36	1,292,458.62	5.00
合计	25,849,172.36	1,292,458.62	

(2) 本期计提、收回或转回坏账准备情况

本期收回或转回坏账准备金额 42,505.39 元。

(3) 本期实际核销的其他应收款情况

项目	核销金额
实际核销的其他应收款	20,000.00

(4) 其他应收款按款项性质分类情况

款项性质	期末账面余额	年初账面余额
单位往来款	3,810,763.41	4,998,465.77
保证金	25,849,172.36	25,911,577.80
合计	29,659,935.77	30,910,043.57

(5) 按欠款方归集的期末余额前五名的其他应收款情况：

单位名称	款项性质	期末余额	账龄	占其他应收款合 计数的比例(%)	坏账准备期 末余额
北京东方广场有限公司	店铺保证金	3,999,873.00		13.49	199,993.65
龙湖地产有限公司	店铺保证金	2,169,066.23		7.31	108,453.31

单位名称	款项性质	期末余额	账龄	占其他应收款合 计数的比例(%)	坏账准备期 末余额
万达集团	店铺保证金	1,520,392.45		5.13	76,019.62
广东天河城(集团)股份 有限公司	店铺保证金	1,426,809.00		4.81	71,340.45
北京新燕莎商业有限公 司	店铺保证金	1,154,587.50		3.89	57,729.38
合计		10,270,728.18		34.63	513,536.41

注：上述均按同一最终控制方口径汇总披露。

### (三) 长期股权投资

项目	期末余额			年初余额		
	账面余额	减值准 备	账面价值	账面余额	减值准备	账面价值
对子公司投资	316,396,137.91		316,396,137.91	146,895,287.91		146,895,287.91
对联营、合营企业投 资						
合计	316,396,137.91		316,396,137.91	146,895,287.91		146,895,287.91

### 对子公司投资

被投资单位	年初余额	本期增加	本期减少	期末余额	本期计提 减值准备	减值准备 期末余额
上海瑞域服饰有限公司	50,000,000.00			50,000,000.00		
上海宝殿商贸有限公司	100,000.00			100,000.00		
上海瑞普服饰有限公司	20,000,000.00			20,000,000.00		
地素国际集团有限公司	33,295,287.91	9,500,850.00		42,796,137.91		
昆山地素时尚时装有限公 司	40,000,000.00	160,000,000.00		200,000,000.00		
上海地致时装有限公司	3,500,000.00			3,500,000.00		
合计	146,895,287.91	169,500,850.00		316,396,137.91		

(四) 营业收入和营业成本

项目	本期发生额		上期发生额	
	收入	成本	收入	成本
主营业务	1,519,415,313.59	548,555,192.66	1,549,521,623.19	496,110,315.23
其他业务				
合计	1,519,415,313.59	548,555,192.66	1,549,521,623.19	496,110,315.23

(五) 投资收益

项目	本期发生额	上期发生额
成本法核算的长期股权投资收益	70,550,000.00	
权益法核算的长期股权投资收益		
处置长期股权投资产生的投资收益		
以公允价值计量且其变动计入当期损益的金融资产在持有期间的投资收益		
处置以公允价值计量且其变动计入当期损益的金融资产取得的投资收益	14,537,901.36	
可供出售金融资产在持有期间的投资收益		
处置可供出售金融资产取得的投资收益		
持有至到期投资在持有期间的投资收益		
丧失控制权后，剩余股权按公允价值重新计量产生的利得		
处置构成业务的处置组产生的投资收益		
合计	85,087,901.36	

十五、 补充资料

(一) 当期非经常性损益明细表

项目	金额	说明
非流动资产处置损益	-19,109.52	
越权审批或无正式批准文件的税收返还、减免		
计入当期损益的政府补助（与企业业务密切相关，按照国家统一标准定额或定量享受的政府补助除外）	48,983,111.48	
计入当期损益的对非金融企业收取的资金占用费		

项目	金额	说明
企业取得子公司、联营企业及合营企业的投资成本小于取得投资时应享有被投资单位可辨认净资产公允价值产生的收益		
非货币性资产交换损益		
委托他人投资或管理资产的损益		
因不可抗力因素，如遭受自然灾害而计提的各项资产减值准备		
债务重组损益		
企业重组费用，如安置职工的支出、整合费用等		
交易价格显失公允的交易产生的超过公允价值部分的损益		
同一控制下企业合并产生的子公司期初至合并日的当期净损益		
与公司正常经营业务无关的或有事项产生的损益		
除同公司正常经营业务相关的有效套期保值业务外，持有交易性金融资产、交易性金融负债产生的公允价值变动损益，以及处置交易性金融资产、交易性金融负债和可供出售金融资产取得的投资收益	15,688,956.15	
单独进行减值测试的应收款项减值准备转回		
对外委托贷款取得的损益		
采用公允价值模式进行后续计量的投资性房地产公允价值变动产生的损益		
根据税收、会计等法律、法规的要求对当期损益进行一次性调整对当期损益的影响		
受托经营取得的托管费收入		
除上述各项之外的其他营业外收入和支出	-2,163,252.38	
其他符合非经常性损益定义的损益项目	75,350,232.11	
所得税影响额	-34,461,251.63	
少数股东权益影响额		
合计	103,378,686.21	

(二) 净资产收益率及每股收益：

报告期利润	加权平均净资产收 益率 (%)	每股收益 (元)	
		基本每股收益	稀释每股收益
归属于公司普通股股东的净利润	25.23	1.55	1.55
扣除非经常性损益后归属于公司普通 股股东的净利润	20.68	1.27	1.27

