

# 重庆三峡水利电力(集团)股份有限公司

## 详式权益变动报告书

上市公司名称：重庆三峡水利电力（集团）股份有限公司

股票上市地：上海证券交易所

股票简称：三峡水利

股票代码：600116

信息披露义务人：长电资本控股有限责任公司

住所：湖北省宜昌市点军区江南大道 99 号

通讯地址：湖北省宜昌市西坝建设路 1 号

一致行动人（一）：中国长江电力股份有限公司

住所：北京市海淀区玉渊潭南路 1 号 B 座

通讯地址：北京市西城区金融大街 19 号富凯大厦 B 座

一致行动人（二）：三峡资本控股有限责任公司

住所：北京市海淀区彩和坊路 6 号 6 层

通讯地址：北京市海淀区彩和坊路 6 号 9 层

一致行动人（三）：新华水力发电有限公司

住所：北京市门头沟区石龙经济开发区永安路 20 号 3 幢 B1-0808 室

通讯地址：北京市丰台区海鹰路 1 号院 7 号楼 502 室

权益变动性质：增加

签署日期：2019 年 3 月 16 日

## 信息披露义务人声明

一、本报告书系信息披露义务人依据《中华人民共和国公司法》、《中华人民共和国证券法》、《上市公司收购管理办法》、《公开发行证券的公司信息披露内容与格式准则第 15 号-权益变动报告书》、《公开发行证券的公司信息披露内容与格式准则第 16 号-上市公司收购报告书》等相关法律、法规和规范性文件编写。

二、信息披露义务人签署本报告书已获得必要的授权和批准，其履行亦不违反信息披露义务人公司章程或者内部规则中的任何条款，或与之相冲突。

三、依据《中华人民共和国公司法》、《中华人民共和国证券法》、《上市公司收购管理办法》的规定，本报告书已全面披露了信息披露义务人在重庆三峡水利电力(集团)股份有限公司拥有权益的股份变动情况。

四、截至本报告书签署之日，除本报告书披露的信息外，信息披露义务人没有通过任何其他方式增加或减少其对重庆三峡水利电力(集团)股份有限公司的持有权益。

五、本次权益变动是根据本报告书所载明的资料进行的。除信息披露义务人和所聘请的专业机构外，信息披露义务人没有委托或者授权其他任何人提供未在本报告书中列载的信息和对本报告书做出任何解释或者说明。

# 目 录

信息披露义务人声明.....	1
第一节 释义.....	3
第二节 信息披露义务人介绍.....	4
第三节 本次权益变动的目的.....	23
第四节 本次权益变动方式.....	24
第五节 资金来源.....	26
第六节 后续计划.....	27
第七节 对上市公司的影响分析.....	29
第八节 与上市公司之间的重大交易.....	31
第九节 前六个月内买卖上市交易股份的情况.....	32
第十节 信息披露义务人及一致行动人的财务资料.....	33
第十一节 其他重大事项.....	48
第十二节 备查文件.....	53
详式权益变动报告书附表.....	59

## 第一节 释义

本报告中，除非另有说明，下列简称在本报告中作如下释义：

三峡水利、上市公司	指	重庆三峡水利电力(集团)股份有限公司
信息披露义务人、长电资本	指	长电资本控股有限责任公司
一致行动人（一）、长江电力	指	中国长江电力股份有限公司
一致行动人（二）、三峡资本	指	三峡资本控股有限责任公司
一致行动人（三）、新华发电	指	新华水力发电有限公司
三峡集团	指	中国长江三峡集团有限公司
联合能源	指	重庆长电联合能源有限责任公司
长兴电力	指	重庆两江长兴电力有限公司
三峡电能	指	三峡电能有限公司
本报告、本报告书	指	重庆三峡水利电力(集团)股份有限公司详式权益变动报告书
本次权益变动	指	2019年3月14日，信息披露义务人通过与新华发电签署一致行动协议的方式合计增持三峡水利 4,007,400 股股份，占三峡水利总股本的 0.40%。本次权益变动后，信息披露义务人及一致行动人持有三峡水利 243,115,825 股，持股比例达 24.48%。
上交所	指	上海证券交易所
登记公司	指	中国证券登记结算有限责任公司
中国证监会	指	中国证券监督管理委员会
国务院国资委	指	国务院国有资产监督管理委员会
《收购办法》	指	《上市公司收购管理办法》
元、万元	指	人民币元、万元

注：本报告中若出现合计数与各分项数值之和尾数不符的情况，均为四舍五入原因所致。

## 第二节 信息披露义务人介绍

### 一、信息披露义务人及一致行动人基本情况

#### （一）信息披露义务人的基本情况

信息披露义务人名称：长电资本控股有限责任公司

注册地：湖北省宜昌市点军区江南大道 99 号

社会统一信用代码：911100006728005452

法定代表人：马振波

注册资本：300,000 万元

成立日期：2008 年 03 月 17 日

营业期限：2008 年 03 月 17 日至 2058 年 03 月 16 日

类型：有限责任公司（法人独资）

通讯地址：湖北省宜昌市西坝建设路 1 号

联系电话：0717-6767063

经营范围：高新技术投资；实业投资；股权投资；证券类投资；资产管理；投资管理与咨询。

#### （二）一致行动人的基本情况

##### 1. 长江电力的基本情况

一致行动人名称：中国长江电力股份有限公司

注册地：北京市海淀区玉渊潭南路 1 号 B 座

社会统一信用代码：91110000710930405L

法定代表人：雷鸣山

注册资本：2,200,000 万元

成立日期：2002 年 11 月 04 日

营业期限：2002 年 11 月 04 日至无固定期限

类型：股份有限公司（上市）

通讯地址：北京市西城区金融大街 19 号富凯大厦 B 座

联系电话：010-58688900

经营范围：电力生产、经营和投资；电力生产技术咨询；水电工程检修维护。

## 2. 三峡资本的基本情况

一致行动人名称：三峡资本控股有限责任公司

注册地：北京市海淀区彩和坊路6号6层601室

社会统一信用代码：91110108335463656N

法定代表人：金才玖

注册资本：714,285.71万元<sup>1</sup>

成立日期：2015年03月20日

营业期限：2015年03月20日至无固定期限

类型：有限责任公司

通讯地址：北京市海淀区彩和坊路6号9层

联系电话：010-83428088

经营范围：实业投资；股权投资；资产管理；投资咨询。

## 3. 新华发电的基本情况

一致行动人名称：新华水力发电有限公司

注册地：北京市门头沟区石龙经济开发区永安路20号3幢B1-0808室

社会统一信用代码：91110000697734636E

法定代表人：戴雄彪

注册资本：120,000万元

成立日期：2009年11月17日

营业期限：2009年11月17日至无固定期限

类型：有限责任公司

通讯地址：北京市丰台区海鹰路1号院7号楼502室

联系电话：010-83681559

经营范围：电力生产；项目投资；投资管理；水力水电工程建设咨询；技术服务；设备租赁；销售机械电器设备；货物进出口；技术进出口；代理进出口。

### (三) 信息披露义务人与一致行动人之间的股权关系

本次权益变动的信息披露义务人为长电资本，一致行动人为长江电力、三峡资本

---

<sup>1</sup> 尚未完成正式工商变更，原注册资本50亿元。

和新华发电。

长江电力持有长电资本 100%股份，同时持有三峡资本 10%股份；三峡集团持有三峡资本 70%股份，同时合计持有长江电力 61.92%股份。长电资本为长江电力全资子公司，三峡资本和长江电力受三峡集团同一控制，三峡集团为国务院国资委独资企业。新华发电与长电资本、长江电力、三峡资本均无股权关系。

## 二、信息披露义务人的股权结构、信息披露义务人及其控股股东所控制的核心企业情况

### （一）信息披露义务人的股权结构

#### 1. 信息披露义务人的股权结构

截至本报告书签署之日，信息披露义务人长电资本的股权结构如下表所示：

股东	出资额（万元）	持股比例
中国长江电力股份有限公司	300,000.00	100.00%
合计	<b>300,000.00</b>	<b>100.00%</b>

#### 2. 一致行动人的股权结构

##### （1）长江电力的股权结构

截至本报告书签署之日，一致行动人长江电力的股权结构如下表所示：

股东	持股数量（股）	持股比例
中国长江三峡集团有限公司	12,742,229,292.00	57.92%
中国三峡建设管理有限公司	880,000,000.00	4.00%
其他股东	8,377,770,708.00	38.08%
合计	<b>22,000,000,000.00</b>	<b>100.00%</b>

##### （2）三峡资本的股权结构

截至本报告书签署之日，一致行动人三峡资本的股权结构如下表所示：

股东	出资额（元）	持股比例
中国长江三峡集团有限公司	5,000,000,000.00	70.00%
中国长江电力股份有限公司	714,285,714.30	10.00%
国新国同（浙江）投资基金合伙企业（有限合伙）	714,285,714.30	10.00%

云南能源金融控股有限公司	714,285,714.30	10.00%
<b>合计</b>	<b>7,142,857,142.90</b>	<b>100.00%</b>

注：尚未完成正式工商变更，原为中国长江三峡集团公司独资企业。

### (3) 新华发电的股权结构

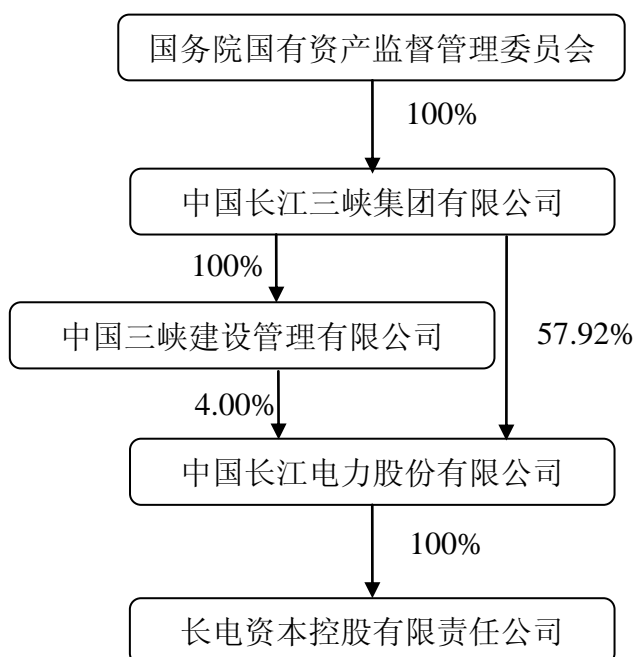
截至本报告书签署之日，一致行动人新华发电的股权结构如下表所示：

股东	出资额（万元）	持股比例
中国核工业建设集团有限公司	66,000.00	55.00%
新华水利控股集团公司	54,000.00	45.00%
<b>合计</b>	<b>120,000.00</b>	<b>100.00%</b>

## (二) 信息披露义务人的控股股东、实际控制人情况

### 1. 长电资本的控股股东、实际控制人情况

长电资本为长江电力的全资子公司，控股股东为长江电力，实际控制人为国务院国资委，其与控股股东、实际控制人之间的股权控制关系如下图所示：



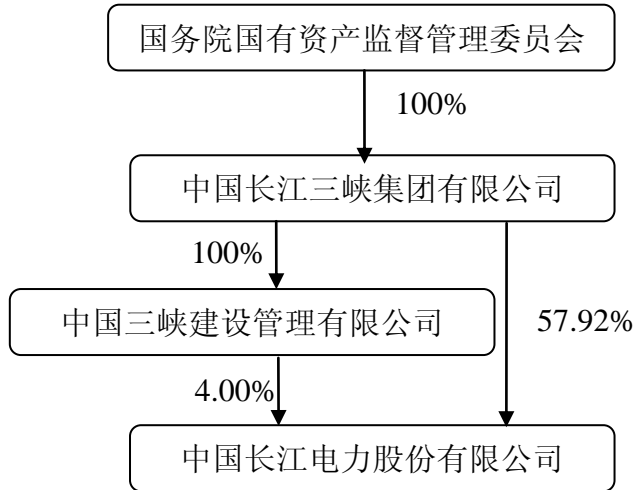
长电资本控股股东中国长江电力股份有限公司的基本情况见本节之“一/（二）一致行动人的基本情况/1. 长江电力的基本情况”。

国务院国有资产监督管理委员会是中华人民共和国国务院的特设机构，根据授权代表国家履行出资人职责，对所监管企业国有资产的保值增值进行监督。



## 2. 长江电力的控股股东、实际控制人情况

长江电力为三峡集团的控股子公司，实际控制人为国务院国资委，其与控股股东、实际控制人之间的股权控制关系如下图所示：



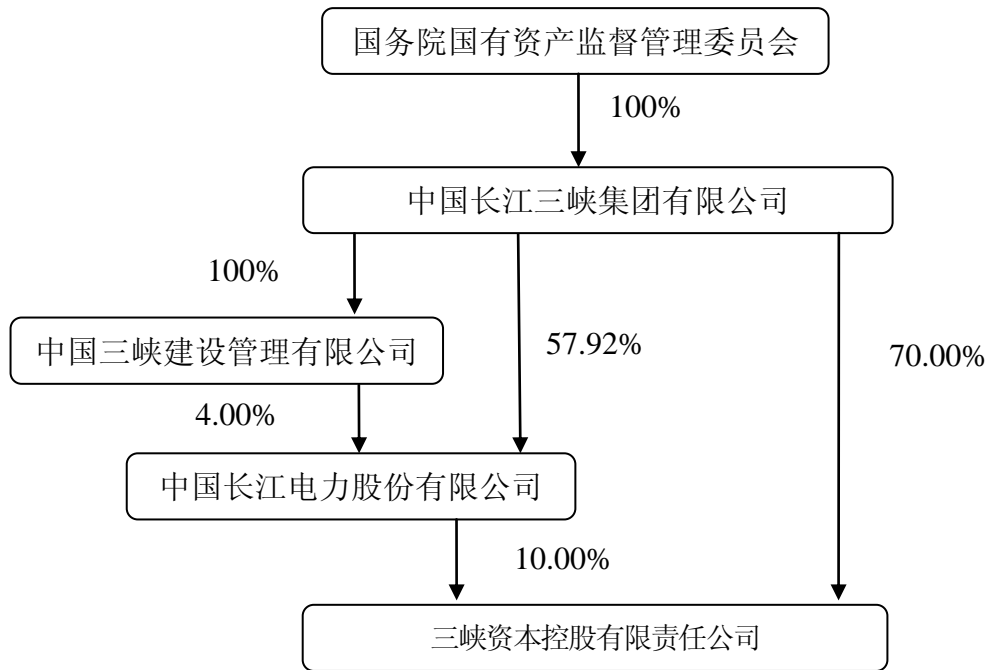
长江电力控股股东中国长江三峡集团有限公司的基本情况如下表：

名称	中国长江三峡集团有限公司
注册地	北京市海淀区玉渊潭南路1号
社会统一信用代码	91110000100015058K
法定代表人	雷鸣山
注册资本	21,150,000 万元人民币
成立日期	1993年09月18日
营业期限	2017年12月28日至无固定期限
类型	有限责任公司（国有独资）
通讯地址	北京市海淀区玉渊潭南路1号
联系电话	010-57081554
经营范围	三峡工程建设和经营管理；住宿经营的管理；长江中上游水资源开发；水利水电技术服务；水利水电工程所需物资、设备的销售（国家有专营专项规定的除外）；与上述业务有关的咨询服务。经营或代理公司所属企业自产产品（国家组织统一联合经营的16种出口商品除外）的出口业务；经营或代理公司及所属企业生产所需设备和材料（国家指定公司经营的12种进口商品除外）的进口业务；经营或代理技术进出口业务；承办中外合资经营、合作生产、来料加工、来样加工、来件装配、补偿贸易及易货贸易业务。

## 3. 三峡资本的控股股东、实际控制人情况

三峡资本为三峡集团的控股子公司，实际控制人为国务院国资委，其与控股股

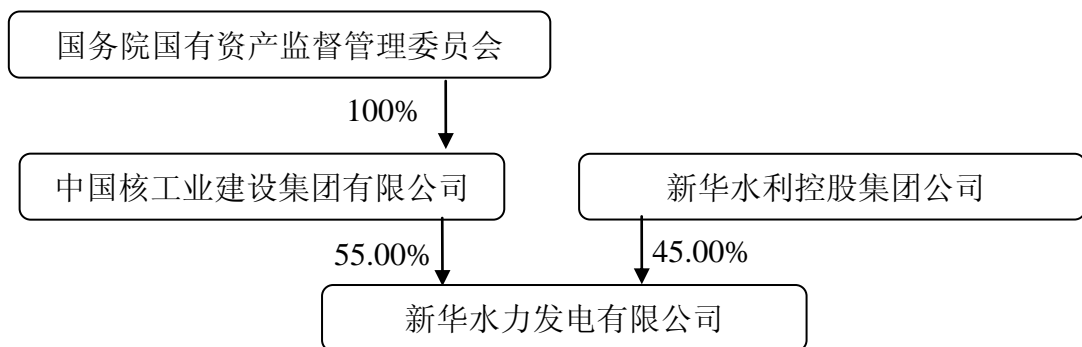
东、实际控制人之间的股权控制关系如下图所示：



中国长江三峡集团有限公司的基本情况见本节之“二/（二）信息披露义务人的控股股东、实际控制人情况/2. 长江电力的控股股东、实际控制人情况”。

#### 4. 新华发电的控股股东、实际控制人情况

新华发电为中国核工业建设集团有限公司的控股子公司，实际控制人为国务院国资委，其与控股股东、实际控制人之间的股权控制关系如下图所示：



新华发电控股股东中国核工业建设集团有限公司的基本情况如下表：

名称	中国核工业建设集团有限公司
注册地	北京市西城区车公庄大街12号
社会统一信用代码	91110000710924670W

法定代表人	王寿君
注册资本	750,000 万元人民币
成立日期	1999 年 06 月 29 日
营业期限	2017 年 12 月 01 日至无固定期限
类型	有限责任公司（国有独资）
通讯地址	北京市西城区车公庄大街 12 号
联系电话	010-88306632
经营范围	国有资产投资、经营管理;国防、核军工、核电站、工业与民用工程(包括石油化工、能源、冶金、交通、电力、环保)的施工、总承包;与以上相关的成套设备的销售;核电核技术培训、咨询;工程技术咨询;工程管理计算机软件的开发、应用、转让;新技术、新材料、建筑材料、装饰材料、建筑机械、建筑构件的研制、生产、销售;设备租赁;物业管理、自有房屋租赁;日用百货、日用杂品的销售;进出口业务;承包境外工业与民用建筑工程和境内国际招标工程。

### （三）信息披露义务人及其控股股东的主要核心企业及业务

截至本报告书签署之日，信息披露义务人及一致行动人、控股股东所控制的核心企业情况如下：

#### 1. 信息披露义务人长电资本的核心企业

序号	核心企业名称	注册资本（万元）	持股比例	主要业务
1	北京长江聚源投资管理有限公司	3,125.00	85.00%	投资管理；经济贸易咨询；投资咨询；企业管理咨询；市场调查。

#### 2. 一致行动人长江电力的核心企业

序号	核心企业名称	注册资本（万元）	持股比例	主要业务
1	三峡金沙江川云水电开发有限公司	3,400,000.00	100%	水电开发、建设、投资；运营、管理；清洁能源开发与投资；清洁能源专业技术服务。
2	长电资本控股有限责任公司	300,000.00	100%	高新技术投资；实业投资；股权投资；证券类投资；资产管理；投资管理与咨询。
3	三峡高科信息技术有限公司	2,000.00	90%	工程项目管理咨询；技术服务；计算机系统服务；机械设备维修；；计算机及电子产品的维修。
4	中国长电国际（香港）有限公司	15,400.00 万美元	100%	境外电力及能源项目的开发投资运营和管理。

5	三峡电能有限公司	100,000.00	70%	配售电系统投资建设、设计及运营管理；电力销售及服务；电力技术开发、咨询、转让与服务；承装（修、试）电力设备设施；电动车充电服务；集供电、供热、供气、供水业务。
---	----------	------------	-----	---

### 3. 一致行动人三峡资本的核心企业

序号	核心企业名称	注册资本(万元)	持股比例	主要业务
1	内蒙古金海新能源科技股份有限公司	10,600.00	25.09%	主要从事风电、太阳能设备及结构产品，机电产品的研发、设计、咨询、制造、销售与安装。
2	国水投资集团西安风电设备股份有限公司	36,000.00	27.74%	风电设备及配套部件的研发、设计。
3	三峡资本控股(香港)有限公司	100.00 万美元	100%	对境内企业在境外上市项目的投资、对境外项目的参股投资、投资基金管理、从事国际交流与合作业务、三峡资本控股有限责任公司授权的其他业务及从事法例允许的其他业务。
4	睿源融资租赁(天津)有限公司	25,000.00	100%	融资租赁业务、租赁业务、向国内外购买租赁财产、租赁财产的残值处理及维修、租赁咨询、兼营与主营业务有关的商业保理业务。

### 4. 一致行动人新华发电的核心企业

序号	核心企业名称	注册资本(万元)	持股比例	主要业务
1	新疆新华水电投资股份有限公司	85,941.50	98.9%	电力生产(限分支机构经营)；水利水电产业的投资；水土资源的开发；节水型设备开发制造；新能源及新材料的技术开发；冶炼，高耗能产品的生产；水电物资设备的销售；售电业务；房屋租赁。
2	湖南新华水利电力有限公司	74,219.00	99.48%	以自有资产进行电力建设投资、水电工程投资（不得从事吸收存款、集资收款、受托贷款、发放贷款等国家金融监管及财政信用业务）；水电技术咨询与服务；新能源电动汽车充电基础设施建设与运营管理；售电业务；机电工程施工总承包；承装（承修、承试）电力设施；电力设备的销售、研发；电力信息系统的设计、开发、维护；电力项目的咨询；电力建设工程管理；机电设备销售、设计、研发、维护及保养服务；机电产品销售。
3	湖南新华供电有限公司	26,381.00	99.43%	电力输配、电力供应；售电业务；电力设备设施检修、试验；电力工程承装；电力建设投资（不得从事吸收存款、集资收款、受托贷款、发行票据、发放贷款等国家金融监管及财政信用业务）；清洁能源开发；房地产开发；矿业开发。
4	陕西新华水利水电投资有限公司	10,000.00	100%	电力项目投资、生产、运营、管理；水电枢纽的开发、管理；水利水电及供水项目开发；水利水电工程建设咨询及技术服务；机械设备租赁；机电设备的销售；自营和代理各类商品和技术的进出口业务（国家限定公司经营或禁止进出口的商品和技术除外）；矿业、旅游及房地产开发。

5	江河机电装备工程有限公司	7,000.00	100%	水利水电机电设备和水利水电自动化系统的制造；金属结构产品设备与制造；水利水电机电设备和水利水电自动化系统的开发、设计；成套、安装及水利水电建设工程和疏浚工程承包；工程及设备采购招标代理、设备监理；机电产品、建筑材料、黑色金属材料、起重机械、施工机械的销售；技术开发、技术转让、技术服务、信息咨询、劳动服务；进出口业务；气动盾形闸门（气盾坝）开发；汽车租赁。
6	云南新华水利水电投资有限公司	52,200.00	100%	水利水电、风电、太阳能发电投资开发及运营、维护和检修；配售电服务；水利水电工程施工总承包（按资质证核定的范围和时限开展经营活动）。
7	中原新华水利水电投资有限公司	20,000.00	100%	水利、水电、供水项目及其他能源项目的投资开发、运营管理；水利水电工程建设咨询及技术服务；机械设备的租赁、机电设备的销售与维修；旅游资源的开发、运营；自营和代理各类商品和技术的进出口业务；水产养殖。

### 5. 控股股东三峡集团的核心企业

序号	核心企业名称	注册资本(万元)	持股比例	主要业务
1	三峡国际招标有限责任公司	1,500.00	100%	各类国际、国内招标代理和采购代理服务；各类合同服务；经济贸易咨询及培训；进出口业务；机电产品及其零件的销售。
2	重庆长江小南海水电站开发有限公司	30,000.00	100%	水电、水资源开发；能源和新能源开发；水电站营地开发与水库产业开发；水利水电工程所需物资、设备销售。
3	长江三峡集团传媒有限公司	5,000.00	100%	编辑出版《中国三峡工程报》、《中国三峡》、《中国三峡建设年鉴》（有效期至2018-12-31）。广告策划、设计、代理，利用本公司出版的报刊发布广告；画册、挂历、书刊资料的编辑、设计、制作；企业专题片的策划与制作；影像档案整理；文化用品、工艺品的策划、设计、制作与销售；承办会议、展览展示、交流咨询活动；图书销售；文化传媒产业投资。
4	三峡集团西藏能源投资有限公司	65,000.00	100%	电力开发、建设、生产、经营业务；太阳能、风能、地热能源的项目投资、管理；水电、与能源开发相关的企业股权投资；实业投资。
5	长江三峡设备物资有限公司	5,000.00	100%	机械设备、电子产品、建材、化工产品、金属材料、机电产品、润滑油、自动化办公设备、五金交电、通讯器材销售及代理。
6	三峡金沙江云川水电开发有限公司	2,400,000.00	70%	水电开发、建设、投资、运营和管理；清洁能源专业技术服务；清洁能源开发与投资。
7	中国三峡新能源有限公司	1,864,490.15	70%	风能、太阳能的开发、投资；清洁能源、水利、水电、电力、供水、清淤、滩涂围垦、环境工程、种植业、养殖业、旅游业的投

				资；投资咨询；资产托管、投资顾问；机械成套设备及配件的制造、销售；承包境内水利电力工程和国际招标工程；与上述业务相关的技术、信息咨询服务。
8	中国长江电力股份有限公司	2,200,000.00	61.92%	电力生产、经营和投资；电力生产技术咨询；水电工程检修维护。
9	上海勘测设计研究院有限公司	61,164.81	55%	工程测量勘察，建设工程设计，建设工程造价咨询，建设工程监理服务，建设工程检测，工程管理服务，房屋建筑工程施工，水利水电机电设备安装建设工程专业施工，电力建筑工程施工，市政公用建筑工程施工，环保建设工程专业施工，从事货物及技术的进出口业务；承包与其实力、规模、业绩相适应的国外工程项目、对外派遣实施上述将外工程所需的劳务人员，从事计算机科技专业领域内的技术开发、技术转让、技术咨询、技术服务。
10	三峡财务有限责任公司	500,000.00	100%	对成员单位办理财务和融资顾问、信用鉴证及相关的咨询、代理业务；协助成员单位实现交易款项的收付；对成员单位提供担保；办理成员单位之间的委托贷款及委托投资；对成员单位办理票据承兑与贴现；办理成员单位之间的内部转账结算及相应的结算、清算方案设计；吸收成员单位的存款；对成员单位办理贷款及融资租赁；从事同业拆借；经批准发行财务公司债券；承销成员单位的企业债券；对金融机构的股权投资；有价证券投资；成员单位产品的买方信贷及融资租赁；中国银行业监督管理委员会批准的其他业务。
11	长江生态环保集团有限公司	1,000,000.00	100%	原水、节水、给排水工程；城镇污水综合治理、污泥处置、排污口整治、再生水利用；管网工程、设备设施安装维护；工业废水处理；固废处理处置、危废处理、船舶污染物处置、农村面源污染治理、土壤修复；河道湖库水环境综合治理、水土流失与石漠化治理、黑臭水体治理、村镇环境综合治理；引调水工程、河流源区及水源地保护与治理、河湖水系连通、生态防护林工程、岸线保护与治理、湿地保护与修复、河湖生态修复、保护区及国家公园保护、消落带生境修复、河口生境修复、海绵城市规划建设；长江流域珍稀、濒危、特有动植物生境恢复和保护、生物多样性保护；工业企业大气污染综合治理；节能减排、环保清洁能源、清洁能源替代利用、热电冷三联供；绿色节能建筑设计及建设、生态农业技术开发、生物制药技术研发及推广；水利水电工程设计、建设、管理；土地开发。
12	三峡资本控股有限责任公司	714,285.71	70%	实业投资；股权投资；资产管理；投资咨询。

13	三峡机电工程技术有限公司	100,000.00	100%	水力发电工程、风力发电工程、新能源发电工程及其他机电工程总承包、设计及施工、技术研发、技术咨询、技术服务(凭资质证书经营);货物及技术进出口;机电技术研发、技术服务、技术咨询;项目投资、投资咨询、资产管理。
14	湖北能源集团股份有限公司	650,744.95	43.31%	能源投资、开发与管理,从事或投资的主要业务包括水电、火电、核电、新能源发电、天然气输配、煤炭贸易和金融投资。
15	中国水利电力对外有限公司	261,225.30	100%	向境外派遣各类劳务人员(不含海员)(有效期至2023年09月22日);进出口业务;承包国外水利、电力及相关工程,境内外资工程;承担本行业对外经济援助项目;利用外方资源、资金和技术在境内开展劳务合作;承担国外水利电力工程的咨询、勘测和设计;在海外举办有关的非贸易性企业;经批准的三类商品的进出口业务;国内水利、电力及相关工程的承包;国内水利电力工程的咨询、勘测和设计;国内外中小水电站、火电站的投资、开发和建设;利用空闲仓库办理物资仓储、闲置机械设备的租赁;房屋出租。

注:对上述核心企业的持股比例包括直接和间接合计持股比例

#### 6. 控股股东中国核工业建设集团有限公司的核心企业

序号	核心企业名称	注册资本(万元)	持股比例	主要业务
1	中核投资有限公司	80,000.00	100%	项目投资;投资管理;管理咨询;信息咨询;市场调查。
2	中国核工业第二建设公司	6,262.00	100%	反应堆、核电站、核武器研制基地、核科研放射性化工、核燃料元件厂等各类工建设项目的建设施工,装饰装修工程,机械设备、管道、电气安装、建材、建筑构配件及金属结构加工、制作、销售;建筑机械的修理和零配件的销售;石油产品(成品油除外)的批发零售;各种通用工业与民用建设项目的建筑、安装、施工;高速公路路基、一级标准以下的公路独立大桥工程的施工。
3	中核动力设备有限公司	26,392.17	82.78%	锅炉制造、安装改造、维修,民用核安全设备制造,压力容器(D1、D2)设计、压力容器(第三类低、中压力容器)制造(以上项目凭许可证核定范围在有效期内经营);钢结构制造(高层、大跨房屋建筑钢结构、大跨度钢结构桥梁结构、高耸塔桅、大型锅炉刚架、海洋工程钢结构、容器、管道、通廊、烟囱等构筑物。)(凭资质证书经营);道路普通货物运输(凭许可证在有效期内经营);工业机械产品的批发零售;工业产品设计;工业产品开发;结构设计、技术服务、技术咨询。
4	中国核工业建设股份有限公司	262,500.00	61.78%	投资管理,工程总承包,工程施工总承包,工程勘察设计,工程技术咨询,工程管理计算机软件的开发、应用、转让,新材料、建筑材料、装饰

	司			材料、建筑机械、建筑构件的研究、生产、销售，设备租赁，物业管理，自有房屋租赁，进出口业务，承包境外工业与民用建筑工程、境内国际招标工程。
5	新华水力发电有限公司	120,000.00	55%	电力生产；项目投资；投资管理；水力水电工程建设咨询；技术服务；设备租赁；销售机械电器设备；货物进出口；技术进出口；代理进出口。
6	中核房地产开发有限公司	7,000.00	51%	房地产开发；销售自行开发的商品房；物业管理；房地产项目投资及管理；室内外装修工程及材料销售。

### 三、信息披露义务人及一致行动人最近三年的主要业务及财务状况的简要说明

#### （一）长电资本的主要业务及最近三年及一期财务状况

长电资本是长江电力的全资子公司，是三峡集团公司批准设立的特设投资平台。公司成立于 2008 年 3 月，注册资本为 30 亿元人民币，主营业务是高新技术投资、实业投资、证券类投资、投资管理与咨询。

最近三年及一期，长电资本主要财务数据如下：

单位：万元

项目	2018年9月30日 /2018年1-9月	2017年12月31日 /2017年度	2016年12月31日 /2016年度	2015年12月31日 /2015年度
总资产	249,654.33	268,586.63	233,249.75	217,317.59
净资产	249,621.21	267,074.04	224,259.29	207,805.25
营业收入	74.61	470.13	213.06	141.26
利润总额	4,718.00	18,263.92	7,088.73	7,184.97
净利润	4,760.25	15,147.12	6,175.07	6,311.44
资产负债率	0.01%	0.56%	3.85%	4.38%
净资产收益率	1.91%	5.67%	2.75%	3.04%

注：2018年1-9月的财务数据未经审计。

#### （二）长江电力的主要业务及最近三年及一期财务状况

长江电力是全球最大的水电上市公司，拥有总装机容量 4,549.5 万千瓦，以大型水电运营为主要业务，运行管理三峡、葛洲坝、溪洛渡、向家坝等 4 座巨型电站，为社会提供优质、稳定、可靠的清洁能源，在发挥梯级电站综合效益、促进节能减排、推动我国经济社会发展等方面发挥了重要作用。长江电力秉承精益生产管理理念，不断提升流域水文气象预报精度，提升梯级枢纽联合调度能力，持续保持电站安全稳定运



行水平，巩固公司全球水电行业的引领地位。

最近三年及一期，长江电力主要财务数据如下：

单位：万元

项目	2018年9月30日 /2018年1-9月	2017年12月31日 /2017年度	2016年12月31日 /2016年度	2015年12月31日 /2015年度
总资产	30,047,025.85	29,939,822.01	29,889,493.19	14,199,789.56
净资产	13,793,183.95	13,551,883.78	12,852,636.22	9,135,536.55
营业收入	3,906,558.73	5,014,684.86	4,893,938.87	2,423,907.27
利润总额	2,153,547.13	2,665,438.89	2,515,393.74	1,492,755.58
净利润	1,792,886.02	2,227,461.31	2,093,777.57	1,152,021.36
资产负债率	54.09%	54.74%	57.00%	35.66%
净资产收益率	13.00%	16.91%	16.88%	13.58%

注：2018年1-9月的财务数据未经审计。

### （三）三峡资本的主要业务及最近三年及一期财务状况

三峡资本公司是三峡集团所属控股子公司，主要从事实业投资、股权投资、投资咨询（服务）、资产管理和证券投资等业务。

最近三年及一期，三峡资本主要财务数据如下：

单位：万元

项目	2018年9月30日 /2018年1-9月	2017年12月31日 /2017年度	2016年12月31日 /2016年度	2015年12月31日 /2015年度
总资产	4,195,286.09	4,044,910.83	2,895,145.11	2,034,682.25
净资产	2,847,995.83	2,797,099.11	1,783,153.49	1,677,973.64
营业收入	40,281.58	53,137.10	141.99	0.00
利润总额	153,580.03	151,387.71	116,469.67	67,748.67
净利润	142,776.38	139,855.20	110,281.97	69,129.84
资产负债率	32.11%	30.85%	38.41%	17.53%
净资产收益率	5.06%	5.95%	6.37%	8.24%

注：2018年1-9月的财务数据未经审计。

### （四）新华发电的主要业务及最近三年及一期财务状况

新华发电成立于2009年11月17日，注册资本12亿元人民币，原隶属于水利部综合事业局。2014年，中国核工业建设集团公司与水利部达成股权重组战略合作，成为新华发电控股股东。公司秉承“发展水电、服务社会”的经营理念，形成了以水电投资为主业，电网、风电、光伏、生物质和机电咨询产业协同发展的业务布局，业务范

围涉及全国 18 个省市区，是国内水电和清洁能源开发领域的一支重要力量。

最近三年及一期，新华发电主要财务数据如下：

单位：万元

项目	2018年9月30日 /2018年1-9月	2017年12月31日 /2017年度	2016年12月31日 /2016年度	2015年12月31日 /2015年度
总资产	3,423,787.98	3,588,734.24	2,971,884.59	2,630,573.20
净资产	700,756.16	634,999.49	538,332.60	446,044.90
营业收入	203,615.85	218,757.35	305,120.70	258,162.66
利润总额	5,547.99	7,719.91	25,486.19	23,097.88
净利润	3,099.50	6,224.67	15,874.14	17,484.47
资产负债率	79.53%	82.31%	81.89%	83.04%
净资产收益率	0.44%	0.93%	2.95%	3.94%

注：2018年1-9月的财务数据未经审计。

#### 四、信息披露义务人及一致行动人最近五年内行政处罚（与证券市场明显无关的除外）、刑事处罚、涉及与经济纠纷有关的重大民事诉讼或者仲裁情况

截至本报告书签署之日，信息披露义务人及一致行动人最近五年内未受到过行政处罚（与证券市场明显无关的除外）、刑事处罚，且未有涉及与经济纠纷有关的重大民事诉讼或者仲裁的情况。

#### 五、信息披露义务人及一致行动人董事、监事及高管（主要负责人）的基本情况

##### （一）长电资本的董事、监事及高管的基本情况

截至本报告书签署日，长电资本的董事、监事、高级管理人员的基本情况如下：

序号	姓名	职务	国籍	是否取得其他国家或者地区的居留权
1	马振波	董事长	中国	否
2	谢峰	董事兼总经理	中国	否
3	陈国庆	董事	中国	否
4	薛福文	董事	中国	否
5	李平诗	董事	中国	否
6	关杰林	董事	中国	否

7	王宏	董事	中国	否
8	姚金忠	监事	中国	否
9	李爱军	监事	中国	否
10	潘静	监事	中国	否

## (二) 长江电力的董事、监事及高管的基本情况

截至本报告书签署日，长江电力的董事、监事、高级管理人员的基本情况如下：

序号	姓名	职务	国籍	是否取得其他国家或者地区的居留权
1	雷鸣山	董事长，董事	中国	否
2	马振波	副董事长，董事	中国	否
3	陈国庆	董事，总经理	中国	否
4	何红心	董事	中国	否
5	洪文浩	董事	中国	否
6	黄宁	董事	中国	否
7	赵强	董事	中国	否
8	赵燕	董事	中国	否
9	周传根	董事	中国	否
10	宗仁怀	董事	中国	否
11	吕振勇	独立董事	中国	否
12	文秉友	独立董事	中国	否
13	燕桦	独立董事	中国	否
14	张必贻	独立董事	中国	否
15	张崇久	独立董事	中国	否
16	杨省世	监事会主席，监事	中国	否
17	黄萍	监事	中国	否
18	莫锦和	监事	中国	否
19	盛翔	监事	中国	否
20	夏颖	监事	中国	否
21	王晓健	职工监事	中国	否
22	杨兴斌	职工监事	中国	否
23	姚金忠	职工监事	中国	否
24	薛福文	副总经理，总法律顾问	中国	否
25	关杰林	副总经理	中国	否

26	李平诗	副总经理	中国	否
27	王宏	副总经理	中国	否
28	谢峰	财务总监	中国	否
29	李绍平	董事会秘书	中国	否

### (三) 三峡资本的董事、监事及高管的基本情况

截至本报告书签署日，三峡资本的董事、监事、高级管理人员的基本情况如下：

序号	姓名	职务	国籍	是否取得其他国家或者地区的居留权
1	金才玖	董事长，党委书记	中国	否
2	戴育四	董事	中国	否
3	谢峰	董事	中国	否
4	李湘	董事	中国	否
5	程志明	董事，总经理	中国	否
6	万启洲	董事，纪委书记	中国	否
7	汤谷良	独立董事	中国	否
8	毛振华	独立董事	中国	否
9	郭克军	独立董事	中国	否
10	何红心	监事会主席	中国	否
11	邓平	监事	中国	否
12	李卓梅	监事	中国	否
13	王桂萍	副总经理	中国	否
14	郝伟	副总经理	中国	否

### (四) 新华发电的董事、监事及高管的基本情况

截至本报告书签署日，新华发电的董事、监事、高级管理人员的基本情况如下：

序号	姓名	职务	国籍	是否取得其他国家或者地区的居留权
1	戴雄彪	董事长	中国	否
2	赵海深	副董事长	中国	否
3	张焰	董事，总经理	中国	否
4	张军	董事	中国	否
5	沈剑萍	董事	中国	否
6	刘赞东	董事	中国	否
7	周明滋	董事	中国	否

8	李颖	监事会主席	中国	否
9	王珂	监事	中国	否
10	平阿永	监事	中国	否

## 六、信息披露义务人及一致行动人、实际控制人在境内、境外其他上市公司拥有权益的股份达到或超过该公司已发行股份 5%的情况

截至本报告书签署日，长电资本未在其他上市公司拥有权益的股份达到或超过该公司已发行股份 5%的情况。

截至本报告书签署日，长江电力在其他上市公司拥有权益的股份达到或超过该公司已发行股份 5%的情况如下：

序号	上市公司名称	证券代码	持股数（股）	持股比例
1	湖北能源集团股份有限公司	000883.SZ	1,797,075,805	27.62%
2	广州发展集团股份有限公司	600098.SH	51,361,543	18.84%
3	国投电力控股股份有限公司	600886.SH	678,597,747	10.00%
4	四川川投能源股份有限公司	600674.SH	440,206,663	10.00%

截至本报告书签署日，三峡资本在其他上市公司拥有权益的股份达到或超过该公司已发行股份 5%的情况如下：

序号	上市公司名称	证券代码	持股数（股）	持股比例
1	国银金融租赁股份有限公司	01606.HK	1,306,500,000	10.33%
2	四川能投发展股份有限公司	01717.HK	98,039,200	9.13%
3	长江证券股份有限公司	000783.SZ	332,925,399	6.02%
4	福建福能股份有限公司	600483.SH	114,841,963	7.40%

截至本报告书签署日，新华发电未在其他上市公司拥有权益的股份达到或超过该公司已发行股份 5%的情况。

截至本报告书签署日，三峡集团在其他上市公司拥有权益的股份达到或超过该公司已发行股份 5%的情况如下：

序号	上市公司名称	证券代码	持股数（股）	持股比例
1	中国长江电力股份有限公司	600900.SH	12,742,229,292	57.92%
2	湖北能源集团股份有限公司	000883.SZ	1,021,097,405	15.69%

截至本报告书签署日，中国核工业建设集团有限公司在其他上市公司拥有权益的股份达到或超过该公司已发行股份 5%的情况如下：

序号	上市公司名称	证券代码	持股数（股）	持股比例
1	中国核工业建设股份有限公司	601611.SH	1,621,725,000	61.78%

## 七、信息披露义务人及其控股股东、实际控制人持有银行、信托公司、证券公司、保险公司及其他金融机构 5%以上股份情况

截至本报告书签署日，长电资本、新华发电未持有银行、信托公司、证券公司、保险公司及其他金融机构 5%以上股份的情况。

截至本报告书签署日，长江电力持有银行、信托公司、证券公司、保险公司及其他金融机构 5%以上股份情况如下：

序号	公司名称	持股比例
1	三峡财务有限责任公司	19.35%

截至本报告书签署日，三峡资本持有银行、信托公司、证券公司、保险公司及其他金融机构 5%以上股份情况如下：

序号	公司名称	持股比例
1	重庆三峡担保集团股份有限公司	33.33%
2	长江证券股份有限公司	6.02%

截至本报告书签署日，三峡集团持有银行、信托公司、证券公司、保险公司及其他金融机构 5%以上股份情况如下：

序号	公司名称	持股比例
1	长江财产保险股份有限公司	16.67%
2	长江证券股份有限公司	9.17%
3	陕西煤化工集团财务有限公司	15.00%
4	国银金融租赁有限公司	10.33%
5	湖北银行股份有限公司	9.90%
6	民生加银基金管理公司	6.67%
7	江泰保险经纪股份有限公司	5.12%
8	北京长润保险经纪有限公司	5.00%

9	三峡财务有限责任公司	100.00%
10	三峡保险经纪有限责任公司	100.00%
11	湖北能源财务有限公司	38.96%

注：持股比例均为三峡集团直接和间接持有合计数。

截至本报告书签署日，中国核工业建设集团有限公司持有银行、信托公司、证券公司、保险公司及其他金融机构 5%以上股份情况如下：

序号	公司名称	持股比例
1	中国核工业建设集团财务有限公司	10.00%

### **第三节 本次权益变动的目的**

#### **一、本次权益变动的原因及目的**

信息披露义务人本次权益变动系根据长江电力的总体战略部署，且长期看好上市公司未来发展，通过本次权益变动，进一步增强对上市公司影响力。

#### **二、信息披露义务人及一致行动人是否拟在未来 12 个月内增加其在上市公司中拥有权益的股份或者处置其已拥有权益的股份**

2019年3月8日，上市公司与信息披露义务人的一致行动人长江电力、三峡电能等交易对方签署了《重组意向性协议》，上市公司拟以发行股份等方式购买联合能源控股权、长兴电力 100%股权。该等重组事项可能涉及未来 12 个月以现金或资产增持上市公司股份事宜。截至本报告书签署日，具体方案尚在论证过程中。

如未来信息披露义务人及一致行动人所持上市公司股份发生变化，信息披露义务人及一致行动人将严格按照相关法律法规的要求，依法履行相关批准程序及信息披露义务。

#### **三、信息披露义务人做出本次权益变动所履行的相关程序**

本次权益变动涉及的签署一致行动协议相关事项，已根据长电资本公司章程及投资管理制度于 2019 年 3 月 7 日经长江电力 2019 年第 7 次总经理办公会审议通过。



## 第四节 本次权益变动方式

### 一、信息披露义务人拥有权益的股份数量及变动情况

本次权益变动前，信息披露义务人长电资本持有上市公司 38,914,240 股，信息披露义务人的一致行动人长江电力和三峡资本分别持有上市公司 159,663,402 股、40,530,783 股。信息披露义务人及一致行动人合计持有上市公司股权的比例为 24.08%。

2019年3月14日，信息披露义务人与新华发电签署了《一致行动协议》，双方建立一致行动关系，新华发电成为长电资本的一致行动人，新华发电及其推荐的董事（如有）在行使公司的股东权利、董事权利时，与长电资本保持意思一致。《一致行动协议》签署后，信息披露义务人及一致行动人在上市公司中拥有的表决权股份数量达到 243,115,825 股，持股比例达 24.48%。

本次权益变动前后信息披露义务人及一致行动人持有的股份情况如下：

一致行动人名称	本次增持前		一致行动人名称	本次增持后	
	持股数（股）	持股比例		持股数（股）	持股比例
长电资本	38,914,240	3.92%	长电资本	38,914,240	3.92%
长江电力	159,663,402	16.08%	长江电力	159,663,402	16.08%
三峡资本	40,530,783	4.08%	三峡资本	40,530,783	4.08%
			新华发电	4,007,400	0.40%
<b>合计</b>	<b>239,108,425</b>	<b>24.08%</b>	<b>合计</b>	<b>243,115,825</b>	<b>24.48%</b>

### 二、本次权益变动相关协议的主要内容

2019年3月14日，长电资本与新华发电签署了《一致行动协议》，协议的主要内容如下：

1、双方均同意，自本协议生效之日起，双方建立一致行动关系，新华发电成为长电资本的一致行动人，新华发电及其推荐的董事（如有）在行使公司的股东权利、董事权利时，与长电资本保持意思一致，包括但不限于：

（1）如任何一方拟向股东大会行使提案权、表决权或召集股东大会，该方需事先与另一方充分进行沟通，在达成一致意见后向股东大会行使提案权、表决权或召集股东大会。若双方无法就提案达成一致意见，则应以长电资本所持意见作为共同意见。

(2) 如任何一方提名并当选的公司董事拟向董事会行使提案权、表决权或召集董事会会议，该方应保证其提名并当选的董事需事先与另一方充分进行沟通，在达成一致意见后向董事会行使提案权、表决权或召集董事会会议。若双方无法就提案达成一致意见，则应以长电资本所持意见作为共同意见。

2、非经长电资本事先书面同意，新华发电不得与第三方签订与本协议内容相同、近似的协议或合同。

3、双方均同意，本协议有效期内，非经长电资本事先书面同意，新华发电不得向第三方转让其持有的上市公司股票，不得委托第三方行使其所持上市公司股票对应的表决权，不得将其持有的上市公司股票设置任何质押等其他权利负担。

### **三、信息披露义务人及一致行动人股份权利限制情况**

截至本报告书签署日，信息披露义务人及一致行动人持有的上市公司股票不存在被质押、冻结以及其他任何权利限制的情况。

## 第五节 资金来源

本次权益变动为信息披露义务人与新华发电签署了《一致行动协议》，双方建立一致行动关系，新华发电成为长电资本的一致行动人，新华发电及其推荐的董事（如有）在行使公司的股东权利、董事权利时，与长电资本保持意思一致。

本次权益变动事项不涉及资金支付，不存在资金来源于上市公司及其关联方的情形。

## 第六节 后续计划

### 一、未来 12 个月内是否改变上市公司主营业务或者对上市公司主营业务作出重大调整

截至本报告书签署日，信息披露义务人及一致行动人未来 12 个月内无改变上市公司主营业务或者对上市公司主营业务作出重大调整的计划。若今后信息披露义务人及一致行动人明确提出有关计划或建议，信息披露义务人及一致行动人将严格按照证监会和上交所的相关要求履行信息披露义务。

### 二、未来 12 个月内是否对上市公司或其子公司的资产和业务进行出售、合并、与他人合资或合作的计划，或上市公司拟购买或置换资产的重组计划

2019 年 3 月 8 日，上市公司与信息披露义务人的一致行动人长江电力、三峡电能等交易对方签署了《重组意向性协议》，上市公司拟以发行股份等方式购买联合能源控股和长兴电力 100% 股权。

截至本报告书签署日，信息披露义务人的一致行动人长江电力与上市公司正在筹划发行股份等方式购买资产，该方案可能涉及对上市公司或其子公司的资产和业务进行出售、合并、与他人合资或合作，或上市公司拟购买或置换资产等事项。

除前述事项外，信息披露义务人及一致行动人未来 12 个月内不存在对上市公司或其子公司的资产和业务进行出售、合并、与他人合资或合作的计划，或上市公司拟购买或置换资产的重组计划。若今后信息披露义务人及一致行动人明确提出有关计划或建议，信息披露义务人及一致行动人将严格按照证监会和上交所的相关要求履行信息披露义务。

### 三、是否拟改变上市公司现任董事会或高级管理人员的组成

截至本报告书签署日，信息披露义务人及一致行动人拟依据国家有关法律、法规和公司章程规定，按照规范的法律程序对上市公司有关董事、监事、高级管理人员进行调整，但暂无具体计划。若今后信息披露义务人及一致行动人明确提出有关计划或建议，信息披露义务人及一致行动人将严格按照证监会和上交所的相关要求履行信息

披露义务。

#### **四、对上市公司《公司章程》进行修改的计划**

截至本报告书签署日，信息披露义务人的一致行动人长江电力与上市公司正在筹划发行股份等方式购买资产。该次交易完成后，上市公司股本及股权结构等将发生变化，信息披露义务人及一致行动人将依据《公司法》、《证券法》、《上市公司治理准则》以及《上市规则》等法律法规以及上交所相关业务规则的要求，根据实际情况和通过合法程序对上市公司章程进行修订，进一步完善和保持健全有效的法人治理结构。

截至本报告书签署日，信息披露义务人及一致行动人没有在本次权益变动完成后对可能阻碍收购上市公司控制权的公司章程条款进行修改的计划。

#### **五、是否拟对上市公司现有员工聘用计划作重大变动及其具体内容**

截至本报告书签署日，信息披露义务人及一致行动人无对上市公司现有员工聘用计划作重大变动的计划。若今后信息披露义务人及一致行动人明确提出有关计划或建议，信息披露义务人及一致行动人将严格按照证监会和上交所的相关要求履行信息披露义务。

#### **六、关于上市公司分红政策的重大变化的说明**

截至本报告书签署日，信息披露义务人及一致行动人无对上市公司分红政策进行重大调整的计划。若今后信息披露义务人及一致行动人明确提出有关计划或建议，信息披露义务人及一致行动人将严格按照证监会和上交所的相关要求履行信息披露义务。

#### **七、关于其他对上市公司业务和组织结构有重大影响的计划的说明**

截至本报告书签署日，信息披露义务人及一致行动人无对上市公司相关业务和组织结构有重大影响的计划。若今后信息披露义务人及一致行动人明确提出有关计划或建议，信息披露义务人及一致行动人将严格按照证监会和上交所的相关要求履行信息披露义务。

## 第七节 对上市公司的影响分析

### 一、本次权益变动对上市公司独立性的影响

本次权益变动后，公司实际控制人将发生变更，但其对上市公司的独立性不会产生影响。信息披露义务人及一致行动人出具了关于保证上市公司独立性的承诺函，承诺如下：1.本次权益变动对上市公司的人员独立、资产完整、财务独立不产生影响；2.本次权益变动完成后，三峡水利仍然具备独立经营能力，拥有独立法人地位，继续保持管理机构、资产、人员、生产经营、财务等独立或完整。3.信息披露义务人及一致行动人将严格遵守中国证监会关于上市公司独立性的相关规定，保持并维护三峡水利的独立性。

### 二、本次权益变动对上市公司同业竞争的影响

本次权益变动完成后，信息披露义务人及一致行动人与三峡水利不存在实质性同业竞争的情形。信息披露义务人、一致行动人出具了关于避免同业竞争的承诺函，承诺如下：1.信息披露义务人及一致行动人目前不存在与三峡水利构成同业竞争的情形，也不会三峡水利供电区域内以任何方式直接或者间接从事可能与三峡水利构成实质竞争的业务；2.如信息披露义务人及一致行动人在上市公司目前供电范围和区域获得任何从事、参与或投资可能与上市公司所从事的业务构成实质性同业竞争关系的任何商业机会或投资项目，信息披露义务人及一致行动人应将该等商业机会或投资项目优先推荐给上市公司；3.信息披露义务人及一致行动人将不利用对三峡水利的股东身份进行损害三峡水利及三峡水利其他股东利益的经营活动。

### 三、关联交易及相关解决措施

信息披露义务人、一致行动人出具了关于减少和规范关联交易的承诺函，承诺如下：1.信息披露义务人及一致行动人将尽量减少、避免与三峡水利之间不必要的关联交易，对于确有必要且无法避免的关联交易，信息披露义务人及一致行动人将遵循市场公正、公平、公开的原则，以公允、合理的市场价格进行，依法签订协议；并严格按照《公司法》、《公司章程》及相关的关联交易、信息披露管理制度，履行必要的内部决策、审批流程及信息披露义务，保证不通过关联交易损害三峡水利及其他股东的合法权益；2.信息披露义务人及一致行动人将严格按照《公司法》、《上市公司治

理准则》等法律法规以及三峡水利《公司章程》的有关规定行使股东权利；在股东大会对有关涉及本承诺人事项的关联交易进行表决时，履行回避表决的义务。

## **第八节 与上市公司之间的重大交易**

### **一、与上市公司及其子公司之间的交易**

截至本报告书签署之日前 24 个月内，信息披露义务人、一致行动人不存在与上市公司及其子公司进行资产交易的合计金额高于 3,000 万元或者高于上市公司最近经审计的合并财务报表净资产 5%以上的交易。

### **二、与上市公司的董事、监事、高级管理人员之间的交易**

截至本报告书签署之日前 24 个月内，信息披露义务人、一致行动人与上市公司董事、监事、高级管理人员之间未发生过合计金额超过人民币 5 万元以上的交易。

### **三、对拟更换的上市公司董事、监事、高级管理人员的补偿或类似安排**

截至本报告书签署日，信息披露义务人及一致行动人不存在对拟更换的上市公司董事、监事和高级管理人员的补偿或类似安排。若今后信息披露义务人及一致行动人明确提出有关计划或建议，信息披露义务人及一致行动人将严格按照证监会和上交所的相关要求履行信息披露义务。

### **四、对公司有重大影响的其他正在签署或者谈判的合同、默契或者安排**

2019 年 3 月 8 日，上市公司与信息披露义务人的一致行动人长江电力、三峡电能等交易对方签署了《重组意向性协议》，上市公司拟以发行股份等方式购买联合能源控股权、长兴电力 100% 股权。截至本报告书签署日，信息披露义务人的一致行动人长江电力与上市公司正在筹划发行股份等方式购买资产事宜。

截至本报告书签署之日前 24 个月内，除本报告书所披露的信息外，信息披露义务人、一致行动人及其董事、监事和高级管理人员与上市公司不存在对上市公司有重大影响的其他正在签署或者谈判的合同、默契或者安排。



## 第九节 前六个月内买卖上市交易股份的情况

### 一、信息披露义务人及一致行动人前六个月内买卖上市公司股票的情况

前六个月内，信息披露义务人及一致行动人未买卖上市公司股票。

### 二、信息披露义务人的董事、监事、高级管理人员及其直系亲属前六个月内买卖上市公司股票的情况

截至本次报告书签署之日前 6 个月内，信息披露义务人及一致行动人的董事、监事、高级管理人员及其直系亲属交易上市公司股份的情况如下：

人员	职务/与信息披露义务人董、监、高关系	前六个月累计买入	前六个月累计卖出	截至本报告签署之日持有股数
关杰林	长江电力副总经理 兼长电资本董事	40,000 股	55,000 股	30,000 股
黄宁	长江电力董事	0 股	400 股	8,600 股

上述人员买卖三峡水利股票是基于公开信息和个人独立判断进行，并未利用相关内幕信息，亦未接受任何内幕信息知情人的意见或建议，不存在任何内幕交易的情况。

## 第十节 信息披露义务人及一致行动人的财务资料

### 一、信息披露义务人的财务资料

长电资本最近三年及一期财务报表如下（其中 2015-2017 年的财务报表已经审计，2018 年 1-9 月财务报表未经审计）：

#### 合并资产负债表

单位：人民币元

项目	2018年9月30日	2017年12月31日	2016年12月31日	2015年12月31日
<b>流动资产：</b>				
货币资金	371,220,529.79	318,341,980.18	213,086,351.99	240,943,377.39
以公允价值计量且其变动计入当期损益的金融资产	-	-	48,390.00	99,545.00
应收账款	4,472,415.50	4,148,247.90	2,124,192.69	-
应收利息	-	-	155,512.50	743,325.00
应收股利	21,232,804.00	-	-	-
其他应收款	4,006,152.58	-	64,805,000.00	200,000.00
其他流动资产	20,395,421.44	120,011,000.00	130,000,000.00	530,000,000.00
<b>流动资产合计</b>	<b>421,327,323.31</b>	<b>442,501,228.08</b>	<b>410,219,447.18</b>	<b>771,986,247.39</b>
<b>非流动资产：</b>				
可供出售金融资产	1,829,590,080.40	1,922,390,405.20	1,451,244,191.80	1,030,769,093.59
长期股权投资	182,550,522.87	315,750,806.35	464,923,484.98	363,560,074.97
固定资产	4,306,020.61	4,945,584.40	5,810,015.20	5,187,429.20
在建工程	-	-	-	1,473,009.67
递延所得税资产	58,769,303.25	278,230.25	300,347.94	200,000.00
<b>非流动资产合计</b>	<b>2,075,215,927.13</b>	<b>2,243,365,026.20</b>	<b>1,922,278,039.92</b>	<b>1,401,189,607.43</b>
<b>资产总计</b>	<b>2,496,543,250.44</b>	<b>2,685,866,254.28</b>	<b>2,332,497,487.10</b>	<b>2,173,175,854.82</b>
<b>流动负债：</b>				
应付职工薪酬	285,238.37	176,920.41	154,816.46	137,339.78
应交税费	32,768.15	7,316,841.88	6,636,587.65	1,921,705.59
其他应付款	13,125.00	-	6,070,019.57	5,856,524.99
<b>流动负债合计</b>	<b>331,131.52</b>	<b>7,493,762.29</b>	<b>12,861,423.68</b>	<b>7,915,570.36</b>
<b>非流动负债：</b>				
递延所得税负债	-	7,632,071.05	77,043,140.71	87,207,797.98
<b>非流动负债合计</b>	<b>-</b>	<b>7,632,071.05</b>	<b>77,043,140.71</b>	<b>87,207,797.98</b>
<b>负债合计</b>	<b>331,131.52</b>	<b>15,125,833.34</b>	<b>89,904,564.39</b>	<b>95,123,368.34</b>
<b>所有者权益（或股东权益）：</b>				
实收资本（股本）	2,100,000,000.00	2,100,000,000.00	1,500,000,000.00	1,500,000,000.00
资本公积	146,935.67	146,935.67	146,935.67	125,719.67
其他综合收益	-114,268,897.02	111,502,986.25	434,826,670.40	332,058,128.97
盈余公积	76,103,023.60	76,103,023.60	60,955,905.36	54,780,837.48

未分配利润	430,659,224.54	382,987,475.42	246,663,411.28	191,087,800.36
少数股东权益	3,571,832.13	-	-	-
<b>所有者权益合计</b>	<b>2,496,212,118.92</b>	<b>2,670,740,420.94</b>	<b>2,242,592,922.71</b>	<b>2,078,052,486.48</b>
<b>负债和所有者权益总计</b>	<b>2,496,543,250.44</b>	<b>2,685,866,254.28</b>	<b>2,332,497,487.10</b>	<b>2,173,175,854.82</b>

合并利润表

单位：人民币元

项目	2018年1-9月	2017年度	2016年度	2015年度
<b>一、营业总收入</b>	<b>746,131.12</b>	<b>4,701,339.16</b>	<b>2,130,584.44</b>	<b>1,412,574.80</b>
其中:营业收入	746,131.12	4,701,339.16	2,130,584.44	1,412,574.80
<b>二、营业总成本</b>	<b>2,675,886.14</b>	<b>-624,189.22</b>	<b>2,120,617.74</b>	<b>1,740,255.81</b>
其中:营业成本	610,959.87	821,622.12	807,614.99	667,321.44
税金及附加	4,480.73	1,193,936.27	1,926.75	-
管理费用	2,824,160.33	1,635,132.66	1,998,331.86	2,211,698.69
财务费用	-1,185,695.80	-4,186,409.50	-1,088,647.61	-1,435,213.82
其中:利息支出	-	-	-	-
利息收入	1,186,405.80	4,188,614.50	1,089,407.61	1,435,773.82
资产减值损失	421,981.01	-88,470.77	401,391.75	296,449.50
加:公允价值变动收益(损失以“-”号填列)	-	-33,215.00	-44,175.00	77,390.00
投资收益(损失以“-”号填列)	49,109,802.13	177,346,867.59	70,921,904.29	72,099,980.72
其中:对联营企业和合营企业的投资收益	11,775,083.85	31,209,841.28	16,645,582.66	30,496,272.63
<b>三、营业利润(亏损以“-”号填列)</b>	<b>47,180,047.11</b>	<b>182,639,180.97</b>	<b>70,887,695.99</b>	<b>71,849,689.71</b>
加:营业外收入	-	-	-	-
减:营业外支出	-	-	377.35	-
<b>四、利润总额(亏损总额以“-”号填列)</b>	<b>47,180,047.11</b>	<b>182,639,180.97</b>	<b>70,887,318.64</b>	<b>71,849,689.71</b>
减:所得税费用	-422,463.50	31,167,998.59	9,136,639.84	8,735,298.93
<b>五、净利润(净亏损以“-”号填列)</b>	<b>47,602,510.61</b>	<b>151,471,182.38</b>	<b>61,750,678.80</b>	<b>63,114,390.78</b>
持续经营损益	47,602,510.61	151,471,182.38	61,750,678.80	63,114,390.78
终止经营损益	-	-	-	-
<b>六、其他综合收益的税后净额</b>	<b>-225,771,883.27</b>	<b>-323,323,684.15</b>	<b>102,768,541.43</b>	<b>79,805,142.68</b>
(一)以后不能重分类进损益的其他综合收益	-	-	-	-
其中:1.重新计量设定受益计划净负债或净资产的变动	-	-	-	-
2.权益法下在被投资单位不能重分类进损益的其他综合收益中享有的份额	-	-	-	-
(二)以后将重分类进损益的其他综合收益	-225,771,883.27	-323,323,684.15	102,768,541.43	79,805,142.68

其中：1.权益法下在被投资单位以后将重分类进损益的其他综合收益中享有的份额	-27,718,936.87	-115,115,386.41	133,287,424.51	6,428,743.94
2.可供出售金融资产公允价值变动损益	-198,052,946.40	-208,208,297.74	-30,518,883.08	73,376,398.74
3.持有至到期投资重分类为可供出售金融资产损益	-	-	-	-
4.现金流量套期损益的有效部分	-	-	-	-
5.外币报表折算差额	-	-	-	-
<b>七、综合收益总额</b>	<b>-178,169,372.66</b>	<b>-171,852,501.77</b>	<b>164,519,220.23</b>	<b>142,919,533.46</b>

合并现金流量表

单位：人民币元

项目	2018年1-9月	2017年度	2016年度	2015年度
<b>一、经营活动产生的现金流量：</b>				
销售商品、提供劳务收到的现金	-	2,725,000.00	-	-
收到其他与经营活动有关的现金	1,220,405.80	4,225,552.58	1,089,407.61	4,031,848.62
<b>经营活动现金流入小计</b>	<b>1,220,405.80</b>	<b>6,950,552.58</b>	<b>1,089,407.61</b>	<b>4,031,848.62</b>
购买商品、接受劳务支付的现金	-	774.78	-	-
支付给职工以及为职工支付的现金	2,316,829.43	1,381,765.43	1,516,153.69	1,924,866.38
支付的各项税费	7,395,944.44	39,429,276.22	5,294,195.78	10,161,931.32
支付其他与经营活动有关的现金	466,170.07	269,764.50	366,081.69	309,130.43
<b>经营活动现金流出小计</b>	<b>10,178,943.94</b>	<b>41,081,580.93</b>	<b>7,176,431.16</b>	<b>12,395,928.13</b>
<b>经营活动产生的现金流量净额</b>	<b>-8,958,538.14</b>	<b>-34,131,028.35</b>	<b>-6,087,023.55</b>	<b>-8,364,079.51</b>
<b>二、投资活动产生的现金流量：</b>				
收回投资收到的现金	504,361,745.98	11,826,070,019.05	499,641,038.08	1,509,055,445.76
取得投资收益收到的现金	54,922,687.57	47,745,129.07	84,828,077.38	42,153,956.71
收到其他与投资活动有关的现金	17,909,484.60	-	-	-
<b>投资活动现金流入小计</b>	<b>577,193,918.15</b>	<b>11,873,815,148.12</b>	<b>584,469,115.46</b>	<b>1,551,209,402.47</b>
购建固定资产、无形资产和其他长期资产所支付的现金	-	-	-	975,916.35
投资支付的现金	515,356,830.40	12,334,428,491.58	606,239,117.31	1,322,098,621.42
<b>投资活动现金流出小计</b>	<b>515,356,830.40</b>	<b>12,334,428,491.58</b>	<b>606,239,117.31</b>	<b>1,323,074,537.77</b>
<b>投资活动产生的现金流量净额</b>	<b>61,837,087.75</b>	<b>-460,613,343.46</b>	<b>-21,770,001.85</b>	<b>228,134,864.70</b>
<b>三、筹资活动产生的现金流量：</b>				
吸收投资收到的现金	-	600,000,000.00	-	-
其中：子公司吸收少数股东投资收到的现金	-	-	-	-
<b>筹资活动现金流入小计</b>	<b>--</b>	<b>600,000,000.00</b>	<b>-</b>	<b>-</b>
<b>筹资活动现金流出小计</b>	<b>-</b>	<b>-</b>	<b>-</b>	<b>-</b>
<b>筹资活动产生的现金流量净额</b>	<b>-</b>	<b>600,000,000.00</b>	<b>-</b>	<b>-</b>
<b>四、汇率变动对现金及现金</b>	<b>-</b>	<b>-</b>	<b>-</b>	<b>-</b>

等价物的影响				
五、现金及现金等价物净增加额	52,878,549.61	105,255,628.19	-27,857,025.40	219,770,785.19
加：期初现金及现金等价物余额	318,341,980.18	213,086,351.99	240,943,377.39	21,172,592.20
六、期末现金及现金等价物余额	371,220,529.79	318,341,980.18	213,086,351.99	240,943,377.39

## 二、一致行动人的财务资料

### (一) 长江电力的财务资料

长江电力最近三年及一期财务报表如下（其中 2015-2017 年的财务报表已经审计，2018 年 1-9 月财务报表未经审计）：

#### 合并资产负债表

单位：人民币元

项目	2018年9月30日	2017年12月31日	2016年12月31日	2015年12月31日
<b>流动资产：</b>				
货币资金	7,024,798,798.76	5,201,453,446.62	3,379,074,909.02	3,855,882,291.20
以公允价值计量且其变动计入当期损益的金融资产	-	10,270.00	92,880.00	99,545.00
应收票据	15,050,000.00	77,050,000.00	86,967,495.25	109,150,000.00
应收账款	6,487,698,196.15	3,213,100,306.64	3,110,657,083.26	1,648,153,422.24
预付款项	14,974,149.27	30,042,910.75	34,519,815.24	7,000,399.48
应收利息	-	-	640,062.50	-
应收股利	307,565,452.66	159,874,360.70	-	10,224,109.56
其他应收款	37,517,281.46	194,463,126.77	665,944,648.98	61,932,323.95
存货	281,786,740.26	257,031,170.41	438,880,908.13	402,135,272.59
持有待售资产	-	-	19,998,452.41	-
其他流动资产	1,197,971,939.99	1,054,153,686.40	1,338,292,967.04	-
<b>流动资产合计</b>	<b>15,367,362,558.55</b>	<b>10,187,179,278.29</b>	<b>9,075,069,221.83</b>	<b>6,094,577,364.02</b>
<b>非流动资产：</b>				
可供出售金融资产	15,066,837,083.98	15,633,047,846.31	7,114,612,797.87	5,408,115,118.39
长期股权投资	21,004,630,801.45	16,155,838,409.97	13,097,435,538.57	11,156,927,719.29
投资性房地产	28,918,391.37	29,737,737.37	76,621,558.61	79,149,552.38
固定资产	240,590,528,816.07	249,701,555,128.18	261,782,161,124.33	118,851,865,015.83
在建工程	6,819,945,601.66	5,986,530,329.62	5,688,066,428.55	316,944,250.76
工程物资	-	110,440,093.12	90,996,180.64	-
无形资产	165,686,169.73	169,620,516.28	167,718,022.86	66,437,773.87
递延所得税资产	169,992,116.54	168,918,053.85	55,233,989.57	23,878,842.52
其他非流动资产	1,256,356,916.88	1,255,352,722.43	1,747,017,075.57	-
<b>非流动资产合计</b>	<b>285,102,895,897.68</b>	<b>289,211,040,837.13</b>	<b>289,819,862,716.57</b>	<b>135,903,318,273.04</b>
<b>资产总计</b>	<b>300,470,258,456.23</b>	<b>299,398,220,115.42</b>	<b>298,894,931,938.40</b>	<b>141,997,895,637.06</b>
<b>流动负债：</b>				
短期借款	17,600,000,000.00	19,005,000,000.00	16,300,000,000.00	-
以公允价值计量且其变动计入当期损益的金融负债	589,580,380.12	513,947,206.47	351,719,401.47	-
应付票据	-	101,039,781.02	102,359,148.79	112,544,771.03
应付账款	177,984,210.62	87,419,834.98	146,393,077.89	142,606,536.43
预收款项	1,829,190.05	10,378,175.16	96,941,751.67	88,658,056.53

应付职工薪酬	95,591,124.72	90,162,772.29	90,168,894.28	74,673,333.36
应交税费	2,812,101,153.27	2,212,591,349.13	1,309,230,305.77	790,681,443.67
应付利息	491,458,174.76	665,289,460.60	663,050,090.57	411,684,025.17
其他应付款	20,238,615,326.64	20,010,812,181.16	21,383,192,180.14	729,735,291.37
一年内到期的非流动负债	16,035,634,208.24	13,507,522,151.39	17,669,257,618.09	13,303,863,545.96
其他流动负债	7,000,352,201.25	3,498,822,877.35	3,998,288,888.89	2,993,737,704.91
<b>流动负债合计</b>	<b>65,043,145,969.67</b>	<b>59,702,985,789.55</b>	<b>62,110,601,357.56</b>	<b>18,648,184,708.43</b>
<b>非流动负债：</b>				
长期借款	26,000,000,000.00	31,500,000,000.00	26,852,435,923.00	12,745,281,287.59
应付债券	32,295,094,559.53	30,151,107,574.75	27,655,276,169.59	18,419,337,337.79
长期应付款	38,132,945,436.94	41,232,945,436.94	52,688,753,776.74	-
递延所得税负债	1,067,233,016.10	1,292,343,515.04	1,061,502,472.65	829,726,833.75
<b>非流动负债合计</b>	<b>97,495,273,012.57</b>	<b>104,176,396,526.73</b>	<b>108,257,968,341.98</b>	<b>31,994,345,459.13</b>
<b>负债合计</b>	<b>162,538,418,982.24</b>	<b>163,879,382,316.28</b>	<b>170,368,569,699.54</b>	<b>50,642,530,167.56</b>
<b>所有者权益</b>				
股本	22,000,000,000.00	22,000,000,000.00	22,000,000,000.00	16,500,000,000.00
资本公积	44,243,772,434.35	44,322,910,497.79	44,252,595,253.07	28,549,171,977.42
其他综合收益	3,188,631,180.36	3,698,950,231.10	3,440,409,201.90	2,702,742,280.40
盈余公积	21,790,477,026.69	21,790,477,026.69	19,463,936,245.63	15,851,697,987.10
未分配利润	46,251,538,854.20	43,289,114,811.42	39,042,244,267.58	27,719,522,393.64
<b>归属于母公司所有者权益合计</b>	<b>137,474,419,495.60</b>	<b>135,101,452,567.00</b>	<b>128,199,184,968.18</b>	<b>91,323,134,638.56</b>
少数股东权益	457,419,978.39	417,385,232.14	327,177,270.68	32,230,830.94
<b>所有者权益合计</b>	<b>137,931,839,473.99</b>	<b>135,518,837,799.14</b>	<b>128,526,362,238.86</b>	<b>91,355,365,469.50</b>
<b>负债和所有者权益总计</b>	<b>300,470,258,456.23</b>	<b>299,398,220,115.42</b>	<b>298,894,931,938.40</b>	<b>141,997,895,637.06</b>

合并利润表

单位：人民币元

项目	2018年1-9月	2017年度	2016年度	2015年度
<b>一、营业总收入</b>	<b>39,065,587,329.71</b>	<b>50,146,848,575.09</b>	<b>48,939,388,714.62</b>	<b>24,239,072,675.51</b>
其中：营业收入	39,065,587,329.71	50,146,848,575.09	48,939,388,714.62	24,239,072,675.51
<b>二、营业总成本</b>	<b>20,412,518,485.92</b>	<b>27,470,583,726.11</b>	<b>27,930,753,521.54</b>	<b>13,555,767,336.39</b>
其中：营业成本	14,594,765,270.26	19,453,733,721.49	19,237,995,018.65	9,798,465,517.46
税金及附加	966,815,498.71	1,056,013,345.97	1,073,661,566.84	515,858,488.50
销售费用	13,459,938.62	19,125,791.60	8,087,389.77	4,661,225.11
管理费用	496,896,738.18	840,437,293.46	825,185,989.22	512,157,396.87
财务费用	4,327,285,111.96	5,896,659,769.17	6,679,348,670.32	2,849,691,296.80
资产减值损失	13,295,928.19	204,613,804.42	106,474,886.74	-125,066,588.35
加：公允价值变动收益（损失以“-”号填列）	-53,115,222.13	-164,323,157.23	-66,123,492.00	77,390.00
投资收益（损失以“-”号填列）	2,430,705,947.87	2,311,700,052.64	1,334,188,678.05	2,211,001,759.55
其中：对联营企业和合营企业的投资收益	996,785,985.24	1,142,841,155.81	970,291,705.05	1,033,282,895.34
资产处置收益（损失以“-”号填列）	281,232.58	-37,373,018.98	-	-
其他收益	716,770,631.51	2,290,638,487.36	-	-
<b>三、营业利润（亏损以“-”号填列）</b>	<b>21,747,711,433.62</b>	<b>27,076,907,212.77</b>	<b>22,276,700,379.13</b>	<b>12,894,384,488.67</b>
加：营业外收入	1,535,140.40	536,342.41	2,911,527,020.64	2,049,726,931.85
减：营业外支出	213,775,273.01	423,054,664.46	34,290,017.72	16,555,646.13
<b>四、利润总额（亏损总额以“-”号填列）</b>	<b>21,535,471,301.01</b>	<b>26,654,388,890.72</b>	<b>25,153,937,382.05</b>	<b>14,927,555,774.39</b>
减：所得税费用	3,606,611,114.22	4,379,775,749.06	4,216,161,673.07	3,407,342,181.60

<b>五、净利润（净亏损以“－”号填列）</b>	<b>17,928,860,186.79</b>	<b>22,274,613,141.66</b>	<b>20,937,775,708.98</b>	<b>11,520,213,592.79</b>
少数股东损益	6,436,144.01	13,701,816.76	156,593,111.65	237,176.18
归属于母公司股东的净利润	17,922,424,042.78	22,260,911,324.90	20,781,182,597.33	11,519,976,416.61
<b>六、其他综合收益的税后净额</b>	<b>-507,918,500.83</b>	<b>258,541,029.20</b>	<b>737,666,921.50</b>	<b>-808,508,194.62</b>
归属母公司所有者的其他综合收益的税后净额	-510,319,050.74	258,541,029.20	737,666,921.50	-808,508,194.62
（一）以后不能重分类进损益的其他综合收益	1,889,205.27	1,298,298.37	-	-19,312.89
1.重新计量设定受益计划净负债或净资产的变动	-	-	-	-
2.权益法下在被投资单位不能重分类进损益的其他综合收益中享有的份额	1,889,205.27	1,298,298.37	-	-19,312.89
（二）以后将重分类进损益的其他综合收益	-512,208,256.01	257,242,730.83	737,666,921.50	-808,488,881.73
1.权益法下在被投资单位以后将重分类进损益的其他综合收益中享有的份额	-171,813,324.29	-25,521,863.73	100,635,013.42	-86,778,113.01
2.可供出售金融资产公允价值变动损益	-395,149,883.61	533,584,901.93	512,222,044.37	-774,213,348.52
3.持有至到期投资重分类为可供出售金融资产损益	-	-	-	-
4.现金流量套期损益的有效部分	-	-	-	-
5.外币财务报表折算差额	54,754,951.89	-250,820,307.37	124,809,863.71	52,502,579.80
6.其他	-	-	-	-
归属于少数股东的其他综合收益的税后净额	2,400,549.91	-	-	-
<b>七、综合收益总额</b>	<b>17,420,941,685.96</b>	<b>22,533,154,170.86</b>	<b>21,675,442,630.48</b>	<b>10,711,705,398.17</b>
归属于母公司所有者的综合收益总额	17,412,104,992.04	22,519,452,354.10	21,518,849,518.83	10,711,468,221.99
归属于少数股东的综合收益总额	8,836,693.92	13,701,816.76	156,593,111.65	237,176.18
<b>八、每股收益：</b>				
（一）基本每股收益（元/股）	0.8147	1.0119	0.9446	0.6982
（二）稀释每股收益（元/股）	0.8147	1.0119	0.9446	0.6982

合并现金流量表

单位：人民币元

项目	2018年1-9月	2017年度	2016年度	2015年度
<b>一、经营活动产生的现金流量：</b>				
销售商品、提供劳务收到的现金	42,221,284,201.36	58,277,210,212.78	57,256,635,482.06	28,286,619,195.24
收到的税费返还	598,578,112.44	2,290,638,487.36	2,870,679,180.56	2,045,261,247.21
收到其他与经营活动有关的现金	74,415,646.87	145,752,628.57	234,185,536.21	68,395,686.37

<b>经营活动现金流入小计</b>	<b>42,894,277,960.67</b>	<b>60,713,601,328.71</b>	<b>60,361,500,198.83</b>	<b>30,400,276,128.82</b>
购买商品、接受劳务支付的现金	3,268,384,426.54	5,587,330,639.12	6,138,261,726.50	2,412,339,634.80
支付给职工以及为职工支付的现金	952,661,858.60	1,781,023,829.38	1,733,924,945.78	1,593,857,002.34
支付的各项税费	10,011,360,055.81	13,288,208,533.14	13,262,996,901.53	8,515,300,599.19
支付其他与经营活动有关的现金	571,578,765.02	363,873,260.58	236,485,430.72	161,813,997.39
<b>经营活动现金流出小计</b>	<b>14,803,985,105.97</b>	<b>21,020,436,262.22</b>	<b>21,371,669,004.53</b>	<b>12,683,311,233.72</b>
<b>经营活动产生的现金流量净额</b>	<b>28,090,292,854.70</b>	<b>39,693,165,066.49</b>	<b>38,989,831,194.30</b>	<b>17,716,964,895.1</b>
<b>二、投资活动产生的现金流量：</b>				
收回投资收到的现金	31,016,902,086.90	70,292,144,761.87	1,515,109,446.79	1,768,460,059.33
取得投资收益收到的现金	732,836,445.58	762,806,569.46	709,120,150.35	581,746,558.07
处置固定资产、无形资产和其他长期资产收回的现金净额	126,272.00	4,695,408.36	25,010,567.18	36,430,790.10
收到其他与投资活动有关的现金	17,909,498.77	-	-	-
<b>投资活动现金流入小计</b>	<b>31,767,774,303.25</b>	<b>71,059,646,739.69</b>	<b>2,249,240,164.32</b>	<b>2,386,637,407.50</b>
购建固定资产、无形资产和其他长期资产支付的现金	2,214,582,692.57	2,556,286,940.01	2,253,519,305.67	460,251,120.66
投资支付的现金	34,511,941,842.08	78,018,248,939.67	6,253,138,308.63	572,966,621.42
取得子公司及其他营业单位支付的现金净额	-	-	37,455,158,900.00	-
支付其他与投资活动有关的现金	-	280,287,924.17	517,165,804.83	-
<b>投资活动现金流出小计</b>	<b>36,726,524,534.65</b>	<b>80,854,823,803.85</b>	<b>46,478,982,319.13</b>	<b>1,033,217,742.08</b>
<b>投资活动产生的现金流量净额</b>	<b>-4,958,750,231.40</b>	<b>-9,795,177,064.16</b>	<b>-44,229,742,154.81</b>	<b>1,353,419,665.42</b>
<b>三、筹资活动产生的现金流量：</b>				
吸收投资收到的现金	21,923,200.71	88,200,000.00	24,325,456,000.00	29,800,000.00
其中：子公司吸收少数股东投资收到的现金	21,923,200.71	88,200,000.00	308,000,000.00	29,800,000.00
取得借款收到的现金	60,796,200,000.00	70,120,000,000.00	75,232,606,284.47	15,000,000,000.00
收到其他与筹资活动有关的现金	-	-	-	65,000,000.00
<b>筹资活动现金流入小计</b>	<b>60,818,123,200.71</b>	<b>70,208,200,000.00</b>	<b>99,558,062,284.47</b>	<b>15,094,800,000.00</b>
偿还债务支付的现金	57,456,600,699.31	64,931,190,887.00	68,896,499,540.06	24,211,317,823.68
分配股利、利润或偿付利息支付的现金	18,007,965,037.14	19,591,328,944.73	17,346,041,596.52	9,155,434,508.33
其中：子公司支付给少数股东的股利、利润	1,246,420.00	148,344.32	2,056,651,949.97	134,613.67
支付其他与筹资活动有关的现金	6,728,080,151.27	13,718,193,325.23	9,245,208,019.01	56,768,167.24
<b>筹资活动现金流出小计</b>	<b>82,192,645,887.72</b>	<b>98,240,713,156.96</b>	<b>95,487,749,155.59</b>	<b>33,423,520,499.25</b>
<b>筹资活动产生的</b>	<b>-21,374,522,687.01</b>	<b>-28,032,513,156.96</b>	<b>4,070,313,128.88</b>	<b>-18,328,720,499.25</b>



现金流量净额				
四、汇率变动对现金及现金等价物的影响	66,325,415.85	-34,999,823.89	9,724,806.29	481,494.17
五、现金及现金等价物净增加额	1,823,345,352.14	1,830,475,021.48	-1,159,873,025.34	742,145,555.44
加：期初现金及现金等价物余额	5,200,233,272.82	3,369,758,251.34	4,529,631,276.68	3,113,736,735.76
六、期末现金及现金等价物余额	7,023,578,624.96	5,200,233,272.82	3,369,758,251.34	3,855,882,291.20

注：2016年合并报表范围发生变化，故2016年披露的期初现金及现金等价物余额是2015年调整数。

## (二) 三峡资本的财务资料

三峡资本成立于2015年03月20日，近三年及一期的财务报表如下表所示。其中2015-2017年的财务报表已经审计，2018年1-9月财务报表未经审计：

### 合并资产负债表

单位：人民币元

项目	2018年9月30日	2017年12月31日	2016年12月31日	2015年12月31日
<b>流动资产：</b>				
货币资金	545,509,081.61	277,673,805.22	85,173,060.94	81,792,151.22
以公允价值计量且其变动计入当期损益的金融资产	1,522,658,646.15	870,371,928.16	525,426,977.25	1,651,954,846.51
应收票据	97,985,591.88	190,133,907.17	-	-
应收账款	690,972,302.17	546,523,991.61	-	-
预付款项	30,697,802.16	13,229,677.98	6,011,646.07	1,831,356.76
应收利息	7,462,843.92	10,332,739.42	10,040,000.00	-
应收股利	94,285,620.00	1,078,000.00	980,000.00	-
其他应收款	122,844,384.44	175,970,860.14	511,729,700.95	157,095,130.00
存货	208,363,705.28	163,913,367.40	-	-
其他流动资产	1,292,850,925.80	1,036,155,114.02	572,798,695.41	8,823.01
<b>流动资产合计</b>	<b>4,613,630,903.41</b>	<b>3,285,383,391.12</b>	<b>1,712,160,080.62</b>	<b>1,892,682,307.50</b>
<b>非流动资产：</b>				
可供出售金融资产	22,138,338,721.23	22,709,040,564.54	13,685,745,542.32	9,697,073,304.50
长期应收款	83,786,906.85	-	-	-
长期股权投资	14,620,837,928.20	14,043,216,306.53	13,496,564,861.80	8,739,837,716.36
投资性房地产	17,223,050.45	17,556,408.29	-	-
固定资产	198,965,453.72	206,753,037.94	1,349,336.07	1,001,598.44
在建工程	46,552,829.45	33,683,146.50	-	-
无形资产	143,800,629.57	78,110,917.74	-	-
长期待摊费用	5,453,358.15	6,211,139.32	340,584.92	1,515,934.33
递延所得税资产	70,124,164.98	68,725,373.16	55,290,703.36	13,811,660.34
其他非流动资产	14,146,952.64	428,000.00	-	900,000.00
<b>非流动资产合计</b>	<b>37,339,229,995.24</b>	<b>37,163,724,894.02</b>	<b>27,239,291,028.47</b>	<b>18,454,140,213.97</b>
<b>资产总计</b>	<b>41,952,860,898.65</b>	<b>40,449,108,285.14</b>	<b>28,951,451,109.09</b>	<b>20,346,822,521.47</b>
<b>流动负债：</b>				
短期借款	67,000,000.00	31,500,000.00	958,110,000.00	-
应付票据	94,083,544.29	74,360,336.83	-	-
应付账款	182,234,333.71	142,327,521.40	-	-
预收款项	30,902,434.65	6,662,730.64	-	-
应付职工薪酬	13,769,327.87	12,690,147.98	978,514.69	495,604.54
应交税费	12,418,328.33	20,713,289.24	2,003,860.84	7,921,536.67

应付利息	43,696,289.15	19,894,556.87	17,583,369.15	3,767,013.89
应付股利	782,216,056.06	783,587,516.06	979,891,399.68	-
其他应付款	38,457,124.65	39,090,032.42	17,976,686.47	305,150.92
一年内到期的非流动负债	-	500,000,000.00	-	-
<b>流动负债合计</b>	<b>1,264,777,438.71</b>	<b>1,630,826,131.44</b>	<b>1,976,543,830.83</b>	<b>12,489,306.02</b>
<b>非流动负债：</b>			-	-
长期借款	11,899,031,536.00	10,315,667,000.00	8,997,320,000.00	3,500,000,000.00
递延收益	9,604,999.91	11,369,183.60	-	-
递延所得税负债	299,488,589.34	520,254,914.75	146,052,374.38	54,596,794.47
<b>非流动负债合计</b>	<b>12,208,125,125.25</b>	<b>10,847,291,098.35</b>	<b>9,143,372,374.38</b>	<b>3,554,596,794.47</b>
<b>负债合计</b>	<b>13,472,902,563.96</b>	<b>12,478,117,229.79</b>	<b>11,119,916,205.21</b>	<b>3,567,086,100.49</b>
<b>所有者权益（或股东权益）：</b>			-	-
实收资本（股本）	7,142,857,142.90	7,142,857,142.90	5,000,000,000.00	4,000,000,000.00
资本公积	17,563,678,904.31	17,563,678,904.31	12,307,713,343.78	11,905,891,687.59
其他综合收益	811,266,079.36	1,413,466,385.45	331,763,452.67	182,546,380.66
专项储备	2,660,612.03	2,487,318.21	-	-
盈余公积	332,898,173.83	332,898,173.83	178,006,657.46	69,129,835.27
未分配利润	1,694,206,461.17	625,529,296.24	14,051,449.97	622,168,517.46
<b>归属于母公司所有者权益合计</b>	<b>27,547,567,373.60</b>	<b>27,080,917,220.94</b>	<b>17,831,534,903.88</b>	<b>16,779,736,420.98</b>
少数股东权益	932,390,961.09	890,073,834.41	-	-
<b>所有者权益合计</b>	<b>28,479,958,334.69</b>	<b>27,970,991,055.35</b>	<b>17,831,534,903.88</b>	<b>16,779,736,420.98</b>
<b>负债和所有者权益总计</b>	<b>41,952,860,898.65</b>	<b>40,449,108,285.14</b>	<b>28,951,451,109.09</b>	<b>20,346,822,521.47</b>

### 合并利润表

单位：人民币元

项目	2018年1-9月	2017年度	2016年度	2015年度
<b>一、营业总收入</b>	<b>402,815,843.49</b>	<b>531,371,012.05</b>	<b>1,419,883.95</b>	-
其中：营业收入	402,815,843.49	531,371,012.05	1,419,883.95	-
<b>二、营业总成本</b>	<b>791,710,455.92</b>	<b>1,011,684,652.49</b>	<b>533,310,648.82</b>	<b>55,423,283.94</b>
其中：营业成本	306,979,937.46	350,825,866.63	-	-
税金及附加	21,819,002.77	15,950,205.47	2,558,544.36	-
销售费用	21,389,829.95	26,714,706.29	-	-
管理费用	82,284,289.26	142,819,036.55	60,027,339.57	22,670,478.24
财务费用	348,035,250.72	389,859,738.37	276,497,266.70	32,280,102.20
其中：利息支出	336,012,724.17	395,090,959.47	275,805,583.65	34,744,930.55
利息收入	3,683,943.89	5,729,851.47	1,354,766.97	3,518,939.95
资产减值损失	11,202,145.76	85,515,099.18	194,227,498.19	472,703.50
加：公允价值变动收益（损失以“-”号填列）	-1,282,866.76	-1,346,901.40	-	-
投资收益（损失以“-”号填列）	1,921,526,656.99	1,970,636,358.61	1,696,586,639.12	732,909,976.33
其中：对联营企业和合营企业的投资收益	691,403,556.28	962,050,209.73	880,265,692.97	683,498,644.00
资产处置收益	-23,867.19	-	-	-
其他收益	148,000.00	10,624,700.00	-	-
<b>三、营业利润（亏损以“-”号填列）</b>	<b>1,531,473,310.61</b>	<b>1,499,600,516.77</b>	<b>1,164,695,874.25</b>	<b>677,486,692.39</b>
加：营业外收入	4,427,104.42	15,706,133.32	820.00	-
减：营业外支出	100,116.50	1,429,534.24	-	-
<b>四、利润总额（亏损总额以“-”号填列）</b>	<b>1,535,800,298.53</b>	<b>1,513,877,115.85</b>	<b>1,164,696,694.25</b>	<b>677,486,692.39</b>

减：所得税费用	108,036,510.04	115,325,142.61	61,877,022.41	-13,811,660.34
<b>五、净利润（净亏损以“－”号填列）</b>	<b>1,427,763,788.49</b>	<b>1,398,551,973.24</b>	<b>1,102,819,671.84</b>	<b>691,298,352.73</b>
归属于母公司所有者的净利润	1,416,618,459.23	1,352,132,578.56	1,102,819,671.84	691,298,352.73
少数股东损益	11,145,329.26	46,419,394.68	-	-
持续经营损益	1,427,763,788.49	1,398,551,973.24	1,102,819,671.84	691,298,352.73
<b>六、其他综合收益的税后净额</b>	<b>-602,200,306.09</b>	<b>1,081,702,932.78</b>	<b>149,217,072.01</b>	<b>182,546,380.66</b>
（二）以后将重分类进损益的其他综合收益	-602,200,306.09	1,081,702,932.78	149,217,072.01	182,546,380.66
其中：1.权益法下在被投资单位以后将重分类进损益的其他综合收益中享有的份额	41,561,263.52	-50,159,545.60	30,375,403.27	18,755,997.25
2.可供出售金融资产公允价值变动损益	-656,357,915.80	1,137,601,512.31	116,691,179.13	163,790,383.41
3.外币报表折算差额	12,596,346.19	-5,739,033.93	2,150,489.61	-
<b>七、综合收益总额</b>	<b>825,563,482.40</b>	<b>2,480,254,906.02</b>	<b>1,252,036,743.85</b>	<b>873,844,733.39</b>
归属于母公司所有者的综合收益总额	814,418,153.14	2,433,835,511.34	1,252,036,743.85	873,844,733.39
归属于少数股东的综合收益总额	11,145,329.26	46,419,394.68	-	-

### 合并现金流量表

单位：人民币元

项目	2018年1-9月	2017年度	2016年度	2015年度
<b>一、经营活动产生的现金流量：</b>				
销售商品、提供劳务收到的现金	271,405,052.25	453,778,309.97	1,419,883.95	-
收到的税费返还	25,642,827.68	-	-	-
收到其他与经营活动有关的现金	146,502,007.66	561,733,735.75	18,952,626.98	3,518,939.95
<b>经营活动现金流入小计</b>	<b>443,549,887.59</b>	<b>1,015,512,045.72</b>	<b>20,372,510.93</b>	<b>3,518,939.95</b>
购买商品、接受劳务支付的现金	288,435,977.90	228,811,795.75	-	-
支付给职工以及为职工支付的现金	88,132,512.62	140,618,830.19	31,090,182.08	8,441,498.97
支付的各项税费	208,638,802.70	207,786,398.10	83,204,443.99	1,175,000.00
支付其他与经营活动有关的现金	175,278,310.45	558,564,493.46	146,038,227.57	4,032,247.51
<b>经营活动现金流出小计</b>	<b>760,485,603.67</b>	<b>1,135,781,517.50</b>	<b>260,332,853.64</b>	<b>13,648,746.48</b>
<b>经营活动产生的现金流量净额</b>	<b>-316,935,716.08</b>	<b>-120,269,471.78</b>	<b>-239,960,342.71</b>	<b>-10,129,806.53</b>
<b>二、投资活动产生的现金流量：</b>				
收回投资收到的现金	55,082,173,438.27	56,124,383,555.43	19,603,291,698.46	2,645,095,555.58
取得投资收益收到的现金	961,897,161.61	875,230,071.56	946,046,388.15	204,422,195.48
处置固定资产、无形资产和其他长期资产所收回的现金净额	110,000.00	121,384.00	-	-
收到其他与投资活动有关的现金	-	-	50,000,000.00	-

<b>投资活动现金流入小计</b>	<b>56,044,180,599.88</b>	<b>56,999,735,010.99</b>	<b>20,599,338,086.61</b>	<b>2,849,517,751.06</b>
购建固定资产、无形资产和其他长期资产所支付的现金	34,897,109.27	34,622,039.53	712,119.00	4,745,593.76
投资支付的现金	55,694,788,170.26	64,664,867,410.80	26,929,014,091.12	10,170,822,282.89
支付其他与投资活动有关的现金	160.00		-	50,000,000.00
<b>投资活动现金流出小计</b>	<b>55,729,685,439.53</b>	<b>64,699,489,450.33</b>	<b>26,929,726,210.12</b>	<b>10,225,567,876.65</b>
<b>投资活动产生的现金流量净额</b>	<b>314,495,160.35</b>	<b>-7,699,754,439.34</b>	<b>-6,330,388,123.51</b>	<b>-7,376,050,125.59</b>
<b>三、筹资活动产生的现金流量：</b>				
吸收投资收到的现金	-	8,100,000,000.00	1,000,000,000.00	4,000,000,000.00
取得借款所收到的现金	1,505,284,942.65	5,003,932,500.00	6,455,430,000.00	3,500,000,000.00
<b>筹资活动现金流入小计</b>	<b>1,505,284,942.65</b>	<b>13,103,932,500.00</b>	<b>7,455,430,000.00</b>	<b>7,500,000,000.00</b>
偿还债务所支付的现金	555,500,000.00	4,026,219,000.00	-	-
分配股利、利润或偿付利息所支付的现金	678,968,156.26	1,390,402,751.56	884,157,745.85	30,977,916.66
支付其他与筹资活动有关的现金	750,000.00	-	900,000.00	1,050,000.00
<b>筹资活动现金流出小计</b>	<b>1,235,218,156.26</b>	<b>5,416,621,751.56</b>	<b>885,057,745.85</b>	<b>32,027,916.66</b>
<b>筹资活动产生的现金流量净额</b>	<b>270,066,786.39</b>	<b>7,687,310,748.44</b>	<b>6,570,372,254.15</b>	<b>7,467,972,083.34</b>
<b>四、汇率变动对现金及现金等价物的影响</b>	<b>209,045.73</b>	<b>22,110.63</b>	<b>-2,342,485.96</b>	<b>-</b>
<b>五、现金及现金等价物净增加额</b>	<b>267,835,276.39</b>	<b>-132,691,052.05</b>	<b>-2,318,698.03</b>	<b>81,792,151.22</b>
加：期初现金及现金等价物余额	267,438,867.01	400,129,919.06	81,792,151.22	-
<b>六、期末现金及现金等价物余额</b>	<b>535,274,143.40</b>	<b>267,438,867.01</b>	<b>79,473,453.19</b>	<b>81,792,151.22</b>

注：2017年合并报表范围发生变化，故2017年披露的期初现金及现金等价物余额是2016年调整数。

### （三）新华发电的财务资料

新华发电最近三年及一期财务报表如下（其中2015-2017年的财务报表已经审计，2018年1-9月财务报表未经审计）：

#### 合并资产负债表

单位：人民币元

项 目	2018年9月30日	2017年12月31日	2016年12月31日	2015年12月31日
<b>流动资产：</b>				
货币资金	1,256,547,630.27	1,508,080,208.41	538,364,849.87	837,436,440.54
以公允价值计量且其变动计入当期损益的金融资产	-	22,800,000.00	87,979,502.08	87,544,781.76
应收票据	85,503,003.47	86,246,090.35	83,268,616.15	110,729,652.08
应收账款	956,809,157.12	645,000,380.20	584,791,290.34	556,491,641.58
预付款项	174,151,237.31	93,494,179.92	141,707,684.09	162,906,806.26
应收利息	122,939,610.88	1,577,473.68	1,577,473.68	3,369,209.30
应收股利	3,729,005.71	729,005.71	-	-

其他应收款	2,010,173,950.41	3,216,121,845.52	538,473,797.59	662,161,775.97
存货	249,483,968.23	287,446,780.96	281,587,244.43	185,300,523.66
一年内到期的非流动资产	108,104.82	-	-	-
其他流动资产	632,155,043.26	533,265,893.29	337,411,922.45	95,851,624.19
<b>流动资产合计</b>	<b>5,491,600,711.48</b>	<b>6,394,761,858.04</b>	<b>2,595,162,380.68</b>	<b>2,701,792,455.34</b>
<b>非流动资产：</b>				
可供出售金融资产	167,536,100.00	294,992,260.00	167,021,048.96	211,840,210.18
持有至到期投资	108,500.00	108,500.00	108,500.00	108,500.00
长期应收款	8,400,000.00	8,400,000.00	8,400,000.00	8,400,000.00
长期股权投资	256,764,604.41	81,548,006.21	81,643,534.80	82,615,659.78
投资性房地产	-	9,726,843.40	10,046,399.68	10,365,955.96
固定资产	17,352,422,666.37	17,890,232,988.76	16,380,074,331.56	15,055,832,011.89
在建工程	10,135,484,854.30	10,110,892,160.46	9,911,444,361.82	7,226,638,334.25
工程物资	-	-	73,287.80	73,287.80
固定资产清理	1,152.95	678,840.48	-	-
生产性生物资产	-	126,030.94	365,489.74	604,948.54
无形资产	158,150,378.73	263,657,126.08	210,823,651.96	209,594,130.02
商誉	75,006,472.94	75,006,472.94	74,962,620.14	74,962,620.14
长期待摊费用	151,805,329.42	143,848,562.50	54,490,383.49	46,574,304.37
递延所得税资产	25,856,930.46	25,543,682.36	21,782,676.18	20,715,488.52
其他非流动资产	414,742,132.04	587,819,052.49	202,447,241.73	655,614,078.08
<b>非流动资产合计</b>	<b>28,746,279,121.62</b>	<b>29,492,580,526.62</b>	<b>27,123,683,527.86</b>	<b>23,603,939,529.53</b>
<b>资产总计</b>	<b>34,237,879,833.10</b>	<b>35,887,342,384.66</b>	<b>29,718,845,908.54</b>	<b>26,305,731,984.87</b>
<b>流动负债：</b>				
短期借款	4,248,247,200.00	3,662,882,160.00	3,328,646,358.67	2,250,405,403.77
应付票据	188,581,471.05	74,270,000.00	101,550,891.71	359,159,833.25
应付账款	933,028,480.09	952,685,005.45	902,573,090.91	830,187,342.85
预收款项	189,513,725.08	239,772,836.17	175,021,376.15	67,154,758.62
应付职工薪酬	25,942,715.42	40,447,842.24	60,344,189.73	49,966,829.38
应交税费	42,734,914.10	84,223,682.48	101,335,057.67	89,962,849.35
应付利息	12,171,413.05	22,018,094.90	18,745,754.68	19,542,059.24
应付股利	6,348,495.25	6,348,495.25	8,320,995.25	7,816,981.25
其他应付款	2,289,210,628.22	4,972,355,473.39	1,413,791,753.10	1,252,529,611.65
一年内到期的非流动负债	150,849,925.65	1,106,265,955.49	583,445,977.83	643,700,155.41
<b>流动负债合计</b>	<b>8,086,628,967.91</b>	<b>11,161,269,545.37</b>	<b>6,693,775,445.70</b>	<b>5,570,425,824.77</b>
<b>非流动负债：</b>				
长期借款	15,019,264,807.10	15,149,018,727.87	14,492,435,064.38	13,393,013,809.23
长期应付款	3,761,554,168.73	2,821,710,791.06	2,819,772,176.85	2,511,268,409.18
专项应付款	187,523,069.49	73,818,415.05	149,828,023.72	167,817,353.67
递延收益	124,692,650.99	279,741,453.16	116,458,800.00	98,267,866.67
递延所得税负债	50,654,612.08	51,788,585.98	63,250,426.76	104,489,702.33
<b>非流动负债合计</b>	<b>19,143,689,308.39</b>	<b>18,376,077,973.12</b>	<b>17,641,744,491.71</b>	<b>16,274,857,141.08</b>
<b>负债合计</b>	<b>27,230,318,276.30</b>	<b>29,537,347,518.49</b>	<b>24,335,519,937.41</b>	<b>21,845,282,965.85</b>
<b>所有者权益（或股东权益）：</b>				
实收资本（股本）	1,200,000,000.00	1,200,000,000.00	1,200,000,000.00	1,200,000,000.00
资本公积	3,854,865,390.63	3,654,865,390.63	2,766,378,593.44	1,974,140,137.73
其他综合收益	34,306,474.07	34,306,474.07	14,522,126.09	49,909,541.82
专项储备	1,230,680.38	1,230,680.38	713,269.06	-
盈余公积	74,085,408.82	74,085,408.82	74,085,408.82	68,128,862.56
未分配利润	906,807,417.50	602,807,348.80	537,087,420.09	402,594,038.84
<b>归属于母公司所有者权益合计</b>	<b>6,071,295,371.40</b>	<b>5,567,295,302.70</b>	<b>4,592,786,817.50</b>	<b>3,694,772,580.95</b>

少数股东权益	936,266,185.40	782,699,563.47	790,539,153.63	765,676,438.07
所有者权益合计	7,007,561,556.80	6,349,994,866.17	5,383,325,971.13	4,460,449,019.02
负债和所有者权益总计	34,237,879,833.10	35,887,342,384.66	29,718,845,908.54	26,305,731,984.87

### 合并利润表

单位：人民币元

项 目	2018年1-9月	2017年度	2016年度	2015年度
<b>一、营业总收入</b>	<b>2,036,158,472.21</b>	<b>2,917,405,330.84</b>	<b>3,051,206,983.27</b>	<b>2,581,626,614.67</b>
其中：营业收入	2,036,158,472.21	2,917,405,330.84	3,051,206,983.27	2,581,626,614.67
<b>二、营业总成本</b>	<b>2,083,730,294.81</b>	<b>2,876,060,591.63</b>	<b>2,905,325,590.62</b>	<b>2,559,429,415.11</b>
其中：营业成本	1,145,159,917.72	1,641,796,490.15	1,712,702,793.88	1,460,835,367.38
税金及附加	33,889,673.90	60,721,315.07	50,173,055.36	23,649,723.68
销售费用	29,002,056.99	43,727,049.29	33,083,256.70	12,244,068.42
管理费用	202,159,811.80	328,794,512.08	382,465,854.12	355,035,121.77
财务费用	671,361,457.65	784,644,441.24	693,329,036.98	657,557,049.23
其中：利息支出	788,053,167.54	778,849,901.51	694,490,096.80	689,234,699.70
利息收入	131,921,093.63	6,478,729.23	6,906,907.50	32,644,752.86
资产减值损失	2,156,468.75	16,376,783.80	33,571,593.58	50,108,084.63
其他	908.00	-	-	-
加：公允价值变动收益 (损失以“-”号填列)	-	-179,502.73	-59,265,249.58	-91,755,097.19
投资收益(损失以“收号填列)	87,337,031.71	39,564,303.50	130,130,027.70	251,816,226.38
其中：对联营企业和合 营企业的投资收益	-	-95,528.59	4,274,655.33	-234,054.98
其他收益	856,452.22	37,076,313.28	-	-
<b>三、营业利润(亏损以 “-”号填列)</b>	<b>40,621,661.33</b>	<b>117,805,853.26</b>	<b>216,746,170.77</b>	<b>182,258,328.75</b>
加：营业外收入	18,563,356.13	47,552,010.46	46,220,758.35	55,195,089.33
减：营业外支出	3,705,114.78	15,088,565.79	8,105,028.97	6,474,625.47
<b>四、利润总额(亏损总 额以“-”号填列)</b>	<b>55,479,902.68</b>	<b>150,269,297.93</b>	<b>254,861,900.15</b>	<b>230,978,792.61</b>
减：所得税费用	24,484,872.76	91,213,708.84	96,120,452.50	56,134,115.15
<b>五、净利润(净亏损以 “-”号填列)</b>	<b>30,995,029.92</b>	<b>59,055,589.09</b>	<b>158,741,447.65</b>	<b>174,844,677.46</b>
归属于母公司所有者的 净利润	45,470,626.27	65,719,928.71	140,449,927.51	194,434,112.71
少数股东损益	-14,475,596.35	-6,664,339.62	18,291,520.14	-19,589,435.25
持续经营损益	30,995,029.92	59,055,589.09	158,741,447.65	174,844,677.46
<b>六、其他综合收益的税 后净额</b>	<b>-3,517,534.90</b>	<b>20,095,024.85</b>	<b>-36,042,279.99</b>	<b>26,077,501.06</b>
归属于母公司所有者的 其他综合收益的税后净 额	-3,517,534.90	19,784,347.98	-35,387,415.73	25,799,072.15
(二)以后将重分类进 损益的其他综合收益	-3,517,534.90	19,784,347.98	-35,387,415.73	25,799,072.15
其中：1.权益法下在被 投资单位以后将重分类 进损益的其他综合收益 中享有的份额	-	-	-	-
2.可供出售金融资产公 允价值变动损益	-3,517,534.90	19,784,347.98	-35,387,415.73	25,799,072.15
3.外币报表折算差额	-	-	-	-
归属于少数股东的其他 综合收益的税后净额	-	310,676.87	-654,864.26	278,428.91

<b>七、综合收益总额</b>	<b>27,477,495.02</b>	<b>79,150,613.94</b>	<b>122,699,167.66</b>	<b>200,922,178.52</b>
归属于母公司所有者的综合收益总额	41,953,091.37	85,504,276.69	105,062,511.78	220,233,184.86
归属于少数股东的综合收益总额	-14,475,596.35	-6,353,662.75	17,636,655.88	-19,311,006.34

合并现金流量表

单位：人民币元

项 目	2018年1-9月	2017年度	2016年度	2015年度
<b>一、经营活动产生的现金流量：</b>				
销售商品、提供劳务收到的现金	1,791,192,227.85	3,072,244,850.65	3,161,012,398.32	2,602,129,237.01
收到的税费返还	4,183,520.09	5,118,879.88	4,148,064.89	5,661,401.09
收到其他与经营活动有关的现金	122,609,848.27	616,280,114.06	650,750,492.32	1,062,528,848.32
<b>经营活动现金流入小计</b>	<b>1,917,985,596.21</b>	<b>3,693,643,844.59</b>	<b>3,815,910,955.53</b>	<b>3,670,319,486.42</b>
购买商品、接受劳务支付的现金	590,394,386.18	1,164,642,596.54	1,330,461,884.68	968,228,104.84
支付给职工以及为职工支付的现金	197,777,051.96	416,558,662.08	417,720,457.00	333,062,136.00
支付的各项税费	198,689,640.19	390,777,788.66	423,876,210.39	270,422,048.12
支付其他与经营活动有关的现金	248,087,828.00	788,301,148.48	829,300,440.56	1,253,031,403.43
<b>经营活动现金流出小计</b>	<b>1,234,948,906.33</b>	<b>2,760,280,195.76</b>	<b>3,001,358,992.63</b>	<b>2,824,743,692.39</b>
<b>经营活动产生的现金流量净额</b>	<b>683,036,689.88</b>	<b>933,363,648.83</b>	<b>814,551,962.90</b>	<b>845,575,794.03</b>
<b>二、投资活动产生的现金流量：</b>				
收回投资收到的现金	96,062,320.00	412,322,761.66	361,017,652.46	1,134,553,602.78
取得投资收益收到的现金	101,132,207.96	3,340,837.77	1,235,269.34	3,116,352.76
处置固定资产、无形资产和其他长期资产所收回的现金净额	295,558.00	1,385,197.89	811,992.69	198,539.71
处置子公司及其他营业单位收到的现金净额	93,259,320.30	-	-	-
收到其他与投资活动有关的现金	-	3,105,619,837.37	34,107,122.01	515,204,711.64
<b>投资活动现金流入小计</b>	<b>290,749,406.26</b>	<b>3,522,668,634.69</b>	<b>397,172,036.50</b>	<b>1,653,073,206.89</b>
购建固定资产、无形资产和其他长期资产所支付的现金	1,688,621,600.69	2,073,253,386.30	3,803,192,820.92	3,120,961,687.69
投资支付的现金	125,500,000.00	431,346,475.00	289,028,980.55	797,130,000.00
取得子公司及其他营业单位支付的现金净额	-	823,390.68	-	119,019.81
支付其他与投资活动有关的现金	-	5,590,084,034.81	-	168,832,907.26
<b>投资活动现金流出小计</b>	<b>1,814,121,600.69</b>	<b>8,095,507,286.79</b>	<b>4,092,221,801.47</b>	<b>4,087,043,614.76</b>
<b>投资活动产生的现金流量净额</b>	<b>-1,523,372,194.43</b>	<b>-4,572,838,652.10</b>	<b>-3,695,049,764.97</b>	<b>-2,433,970,407.87</b>
<b>三、筹资活动产生的现金流量：</b>				
取得借款所收到的现金	6,055,188,540.00	9,499,744,123.59	7,191,714,558.05	4,988,347,155.80

收到其他与筹资活动有关的现金	3,601,366,968.85	12,193,499,128.12	6,839,593,680.28	6,991,822,979.80
<b>筹资活动现金流入小计</b>	<b>9,656,555,508.85</b>	<b>21,693,243,251.71</b>	<b>14,031,308,238.33</b>	<b>11,980,170,135.60</b>
偿还债务所支付的现金	4,910,013,839.26	8,337,461,325.77	4,945,762,347.67	5,140,554,122.39
分配股利、利润或偿付利息所支付的现金	891,228,195.71	971,690,647.89	982,899,112.74	1,029,519,782.00
支付其他与筹资活动有关的现金	3,225,571,270.66	7,773,903,942.57	5,484,062,336.60	4,430,604,912.14
<b>筹资活动现金流出小计</b>	<b>9,026,813,305.63</b>	<b>17,083,055,916.23</b>	<b>11,412,723,797.01</b>	<b>10,600,678,816.53</b>
<b>筹资活动产生的现金流量净额</b>	<b>629,742,203.22</b>	<b>4,610,187,335.48</b>	<b>2,618,584,441.32</b>	<b>1,379,491,319.07</b>
四、汇率变动对现金及现金等价物的影响	36,438.91	-18,957.19	20,879.27	
<b>五、现金及现金等价物净增加额</b>	<b>-210,556,862.42</b>	<b>970,693,375.02</b>	<b>-261,892,481.48</b>	<b>-208,903,294.77</b>
加：期初现金及现金等价物余额	1,466,168,288.98	495,474,913.96	757,367,395.44	966,270,690.21
<b>六、期末现金及现金等价物余额</b>	<b>1,255,611,426.56</b>	<b>1,466,168,288.98</b>	<b>495,474,913.96</b>	<b>757,367,395.44</b>

### 三、信息披露人 2017 年度的审计报告意见

信永中和会计师事务所（特殊普通合伙）出具了编号为 XYZH/ 2018BJA30192 的审计报告，认为长电资本公司财务报表在所有重大方面按照企业会计准则的规定编制，公允反映了长电资本公司 2017 年 12 月 31 日的财务状况以及 2017 年度的经营成果和现金流量。

信永中和会计师事务所（特殊普通合伙）出具了编号为 XYZH/ 2018BJA30160 的审计报告，认为中国长江电力股份有限公司财务报表在所有重大方面按照企业会计准则的规定编制，公允反映了中国长江电力股份有限公司 2017 年 12 月 31 日的合并及母公司财务状况以及 2017 年度的合并及母公司经营成果和现金流量。

信永中和会计师事务所出具了审计报告编号编号为 XYZH/2018TJMCS10022 的审计报告，认为三峡资本公司财务报表在所有重大方面按照企业会计准则的规定编制，公允反映了三峡资本公司 2017 年 12 月 31 日的财务状况以及 2017 年度的经营成果和现金流量。

天健会计师事务所（特殊普通合伙）北京分所出具了编号为天健京审〔2018〕1013 号的审计报告，认为新华发电公司财务报表在所有重大方面按照企业会计准则的规定编制，公允反映了新华发电公司 2017 年 12 月 31 日的财务状况以及 2017 年度的经营成果和现金流量。



## 第十一节 其他重大事项

1. 信息披露义务人不存在《上市公司收购管理办法》第六条规定的情形，能够按照《上市公司收购管理办法》第五十条的规定提供相关文件。

2. 截至本报告书签署日，信息披露义务人已按有关规定对本次权益变动的相关信息进行了如实披露，不存在根据法律及相关规定信息披露义务人应当披露而未披露的其他重大信息。

3. 信息披露义务人法定代表人承诺本报告书不存在虚假记载、误导性陈述或重大遗漏，并对其真实性、准确性、完整性承担个别和连带的法律责任。

## 信息披露义务人声明

本人及本人所代表的机构承诺本报告不存在虚假记载、误导性陈述或重大遗漏，并对其真实性、准确性、完整性承担个别和连带的法律责任。

信息披露义务人：长电资本控股有限责任公司

法定代表人（或授权代表）：

日期：2019年3月16日



## 一致行动人声明

本人及本人所代表的机构承诺本报告不存在虚假记载、误导性陈述或重大遗漏，并对其真实性、准确性、完整性承担个别和连带的法律责任。

一致行动人：中国长江电力股份有限公司

法定代表人（或授权代表）：



李绍平

日期：2019年3月16日

## 一致行动人声明

本人及本人所代表的机构承诺本报告不存在虚假记载、误导性陈述或重大遗漏，并对其真实性、准确性、完整性承担个别和连带的法律责任。

一致行动人：三峡资本控股有限责任公司

法定代表人（或授权代表）：



王才改

日期：2019年3月10日

## 一致行动人声明

本人及本人所代表的机构承诺本报告不存在虚假记载、误导性陈述或重大遗漏，并对其真实性、准确性、完整性承担个别和连带的法律责任。



日期：2019年3月16日

## 第十二节 备查文件

### 一、备查文件目录

1. 信息披露义务人及一致行动人的工商营业执照；
2. 信息披露义务人及一致行动人的董事、监事、高级管理人员的名单及其身份证明；
3. 信息披露义务人本次权益变动相关的内部决策文件；
4. 信息披露义务人签署的与本次权益变动相关的协议；
5. 信息披露义务人及一致行动人的控股股东、实际控制人最近两年未发生变化的说明；
6. 信息披露义务人及一致行动人与上市公司董事、监事、高级管理人员在报告日前 24 个月内未发生重大交易的说明；
7. 信息披露义务人及一致行动人与上市公司及子公司之间在报告日前 24 个月内相关交易的说明；
8. 信息披露义务人、一致行动人及各自的董事、监事、高级管理人员以及上述人员的直系亲属前 6 个月买卖上市公司股份的自查报告；
9. 信息披露义务人聘请的财务顾问前 6 个月买卖上市公司股份的自查报告；
10. 信息披露义务人及一致行动人关于保证上市公司独立性的承诺函；
11. 信息披露义务人及一致行动人、实际控制人关于避免与上市公司同业竞争的承诺函；
12. 信息披露义务人及一致行动人、实际控制人关于减少和规范关联交易的承诺函；
13. 信息披露义务人及一致行动人 2015 年、2016 年、2017 年审计报告及 2018 年 1-9 月财务报表；
14. 信息披露义务人及一致行动人关于提供资料真实、准确、完整的声明；
15. 信息披露义务人不存在《收购办法》第六条规定情形及符合《收购办法》第五十条规定的说明；
16. 财务顾问关于详式权益变动报告书的核查意见；
17. 其他备查文件。

## 二、备查地点

本报告书及备查文件置备于重庆三峡水利电力(集团)股份有限公司住所：重庆市渝中区邹容路 68 号大都会商厦 3611

联系电话：023-63801161

(此页无正文，为《重庆三峡水利电力(集团)股份有限公司详式权益变动报告书》  
之签字盖章页)

信息披露义务人：长电资本控股有限责任公司

法定代表人（或授权代表）：

日期：2019年3月16日





(此页无正文，为《重庆三峡水利电力(集团)股份有限公司详式权益变动报告书》  
之签字盖章页)

一致行动人：中国长江电力股份有限公司

法定代表人（或授权代表）：



日期：2019年3月16日

(此页无正文，为《重庆三峡水利电力(集团)股份有限公司详式权益变动报告书》  
之签字盖章页)

一致行动人：三峡资本控股有限责任公司

法定代表人（或授权代表）：



金才坎

日期：2019年3月16日

(此页无正文，为《重庆三峡水利电力(集团)股份有限公司详式权益变动报告书》  
之签字盖章页)

一致行动人：新华水力发电有限公司

法定代表人（或授权代表）：



日期：2019年3月16日

## 详式权益变动报告书附表

基本情况			
上市公司名称	重庆三峡水利电力(集团)股份有限公司	上市公司所在地	重庆市
股票简称	三峡水利	股票代码	600116
信息披露义务人名称	长电资本控股有限责任公司	信息披露人注册地	湖北省宜昌市点军区江南大道99号
一致行动人(一)名称	中国长江电力股份有限公司	一致行动人注册地	北京市海淀区玉渊潭南路1号B座
一致行动人(二)名称	三峡资本控股有限责任公司	一致行动人注册地	北京市海淀区彩和坊路6号6层601室
一致行动人(三)名称	新华水力发电有限公司	一致行动人注册地	北京市门头沟区石龙经济开发区永安路20号3幢B1-0808室
拥有权益的股份数量变化	增加 <input checked="" type="checkbox"/> 减少 <input type="checkbox"/> 不变 <input type="checkbox"/>	有无一致行动人	有 <input checked="" type="checkbox"/> 无 <input type="checkbox"/>
信息披露义务人是否为上市公司第一大股东	是 <input type="checkbox"/> 否 <input checked="" type="checkbox"/>	信息披露义务人是否为上市公司实际控制人	是 <input type="checkbox"/> 否 <input checked="" type="checkbox"/>
信息披露义务人是否对境内、境外其他上市公司持股5%以上	是 <input type="checkbox"/> 否 <input checked="" type="checkbox"/> 回答“是”，请注明公司家数	信息披露义务人是否拥有境内、外两个以上上市公司的控制权	是 <input type="checkbox"/> 否 <input checked="" type="checkbox"/> 回答“是”，请注明公司家数
权益变动方式(可多选)	通过证券交易所的集中交易 <input type="checkbox"/> 协议转让 <input type="checkbox"/> 国有股行政划转或变更 <input type="checkbox"/> 间接方式转让 <input type="checkbox"/> 取得上市公司发行的新股 <input type="checkbox"/> 执行法院裁定 <input type="checkbox"/> 继承 <input type="checkbox"/> 赠与 <input type="checkbox"/> 其他 <input checked="" type="checkbox"/>		
信息披露义务人披露前拥有权益的股份数量及占上市公司已发行股份比例	股票种类： <u>无限售流通股</u> 持股数量： <u>38,914,240</u> 股 持股比例： <u>3.92%</u>		
本次发生拥有权益的股份变动的数量及变动比例	股票种类： <u>流通股</u> 变动数量： <u>4,007,400</u> 股 变动比例： <u>0.4%</u>		
与上市公司之间是否存在持续关联交易	是 <input type="checkbox"/> 否 <input checked="" type="checkbox"/>		
与上市公司之间是否存在同业竞争	是 <input type="checkbox"/> 否 <input checked="" type="checkbox"/>		

信息披露义务人是否拟于未来12个月内继续增持	是 <input checked="" type="checkbox"/> 否 <input type="checkbox"/>
信息披露义务人前6个月是否在二级市场买卖该上市公司股票	是 <input type="checkbox"/> 否 <input checked="" type="checkbox"/>
是否存在《收购办法》第六条规定的情形	是 <input type="checkbox"/> 否 <input checked="" type="checkbox"/>
是否已提供《收购办法》第五十条要求的文件	是 <input checked="" type="checkbox"/> 否 <input type="checkbox"/>
是否已充分披露资金来源	是 <input checked="" type="checkbox"/> 否 <input type="checkbox"/>
是否披露后续计划	是 <input checked="" type="checkbox"/> 否 <input type="checkbox"/>
是否聘请财务顾问	是 <input checked="" type="checkbox"/> 否 <input type="checkbox"/>
本次权益变动是否需取得批准及批准进展情况	是 <input type="checkbox"/> 否 <input checked="" type="checkbox"/>
信息披露义务人是否声明放弃行使相关股份的表决权	是 <input type="checkbox"/> 否 <input checked="" type="checkbox"/>

(此页无正文, 为《重庆三峡水利电力(集团)股份有限公司详式权益变动报告书附表》之签字盖章页)

信息披露义务人: 长电资本控股有限责任公司

法定代表人(或授权代表):

日期: 2019年3月16日



(此页无正文，为《重庆三峡水利电力(集团)股份有限公司详式权益变动报告书附表》之签字盖章页)

一致行动人：中国长江电力股份有限公司

法定代表人（或授权代表）：




*李如平*

日期：2019年3月16日

(此页无正文, 为《重庆三峡水利电力(集团)股份有限公司详式权益变动报告书附表》之签字盖章页)

一致行动人: 三峡资本控股有限责任公司

法定代表人(或授权代表):



王才改

日期: 2019年3月16日



(此页无正文, 为《重庆三峡水利电力(集团)股份有限公司详式权益变动报告书附表》之签字盖章页)



一致行动人: 新三峡水力发电有限公司

法定代表人(或授权代表):



日期: 2019年3月16日