

股票代码：600328

股票简称：兰太实业

上市地点：上海证券交易所



兰太实业
LANTAIINDUSTRY

**内蒙古兰太实业股份有限公司
发行股份及支付现金购买资产
并募集配套资金暨关联交易报告书（草案）**

交易对方类别	交易对方名称	住所
发行股份及支付现金购买资产交易对方	中盐吉兰泰盐化集团有限公司	内蒙古自治区阿拉善盟阿拉善经济开发区（乌斯太镇）贺兰区人民路中盐综合科技楼
募集配套资金交易对方	不超过 10 名特定投资者	-

独立财务顾问/主承销商



国泰君安证券股份有限公司
GUOTAI JUNAN SECURITIES CO., LTD.



招商证券股份有限公司
China Merchants Securities CO., LTD.

签署日期：二〇一九年一月

交易各方声明

一、上市公司声明

上市公司及全体董事、监事、高级管理人员保证本报告书内容的真实、准确、完整，对报告书及其摘要的虚假记载、误导性陈述或者重大遗漏承担个别和连带的法律责任。

上市公司全体董事、监事、高级管理人员承诺，如本次交易所提供或披露的信息涉嫌虚假记载、误导性陈述或者重大遗漏，被司法机关立案侦查或者被中国证监会立案调查的，在形成调查结论以前，本人不转让在上市公司拥有权益的股份，并于收到立案稽查通知的两个交易日内将暂停转让的书面申请和股票账户提交上市公司董事会，由董事会代本人向证券交易所和登记结算公司申请锁定；未在两个交易日内提交锁定申请的，授权董事会核实后直接向证券交易所和登记结算公司报送本人的身份信息和账户信息并申请锁定；董事会未向证券交易所和登记结算公司报送本人的身份信息和账户信息的，授权证券交易所和登记结算公司直接锁定相关股份。如调查结论发现存在违法违规情节，本人承诺锁定股份自愿用于相关投资者赔偿安排。

本报告书所述事项并不代表中国证监会、上海证券交易所对于本次交易相关事项的实质性判断、确认或批准。本报告书所述本次交易相关事项的生效和完成尚待取得中国证监会的核准。

请全体股东及其他公众投资者认真阅读有关本次交易的全部信息披露文件，做出谨慎的投资决策。公司将根据本次交易进展情况，及时披露相关信息，提请股东及其他投资者注意。

本次交易完成后，公司经营与收益的变化，由公司自行负责；因本次交易引致的投资风险，由投资者自行负责。投资者若对本报告书存在任何疑问，应咨询自己的股票经纪人、律师、专业会计师或其他专业顾问。

二、交易对方声明

本次交易的交易对方吉兰泰集团已出具承诺函,将及时向上市公司提供本次交易相关信息,并保证所提供的信息真实、准确、完整,如因提供的信息存在虚假记载、误导性陈述或者重大遗漏,给上市公司或者投资者造成损失的,将依法承担赔偿责任。

本次重大资产重组中交易对方吉兰泰集团承诺:如本次交易所提供或披露的信息涉嫌虚假记载、误导性陈述或者重大遗漏,被司法机关立案侦查或者被中国证监会立案调查的,在形成调查结论以前,本公司不转让在上市公司拥有权益的股份,并于收到立案稽查通知的两个交易日内将暂停转让的书面申请和股票账户提交上市公司董事会,由董事会代本公司向证券交易所和登记结算公司申请锁定;未在两个交易日内提交锁定申请的,授权董事会核实后直接向证券交易所和登记结算公司报送本公司的身份信息和账户信息并申请锁定;董事会未向证券交易所和登记结算公司报送本公司的身份信息和账户信息的,授权证券交易所和登记结算公司直接锁定相关股份。如调查结论发现存在违法违规情节,本公司承诺锁定股份自愿用于相关投资者赔偿安排。

三、相关证券服务机构及人员声明

本次交易的证券服务机构国泰君安证券股份有限公司、招商证券股份有限公司、内蒙古加度律师事务所、立信会计师事务所(特殊普通合伙)、中联资产评估集团有限公司及经办人员保证报告书及相关披露文件的真实、准确、完整。

目 录

交易各方声明	2
目 录	4
释 义	9
重大事项提示	13
一、本次交易概述.....	13
二、本次交易标的资产的评估值.....	13
三、本次交易发行股份及支付现金购买资产情况.....	14
四、募集配套资金情况.....	19
五、本次交易构成重大资产重组.....	22
六、本次交易构成关联交易.....	22
七、本次交易不构成重组上市.....	22
八、业绩承诺与补偿及减值测试.....	24
九、本次交易对上市公司的影响.....	27
十、本次交易已履行及尚需履行的决策和审批程序.....	28
十一、本次交易相关方作出的重要承诺.....	29
十二、上市公司的控股股东及其一致行动人对本次重组的原则性意见，控 股股东及其一致行动人、董事、监事、高级管理人员自本次重组复牌之日起至 实施完毕期间的股份减持计划.....	36
十三、拟购买资产在过渡期间等相关期间的损益承担安排.....	37
十四、标的资产曾参与 IPO 或其他交易的情况	37
十五、关于填补即期回报的具体措施及相关安排.....	37
十六、独立财务顾问的保荐机构资格.....	40
十七、保护投资者合法权益的相关安排.....	40
重大风险提示	42
一、与本次交易相关的风险.....	42
二、与标的资产相关的风险.....	46

三、其他风险.....	51
第一章 本次交易概况	53
一、本次交易概述.....	53
二、本次交易的背景.....	53
三、本次交易的目的.....	54
四、发行股份及支付现金购买资产情况.....	55
五、募集配套资金情况.....	60
六、标的资产评估情况.....	63
七、业绩承诺及补偿安排.....	63
八、本次交易合规性分析.....	66
九、本次交易已履行的和尚未履行的决策程序及报批程序.....	66
十、本次交易构成重大资产重组.....	67
十一、本次交易构成关联交易.....	67
十二、本次交易不构成重组上市.....	67
第二章 上市公司基本情况	69
一、上市公司基本情况.....	69
二、公司设立及历次股本变动情况.....	69
三、本次交易前股本结构.....	74
四、最近三年重大资产重组情况.....	75
五、主营业务发展情况.....	75
六、最近三年主要财务指标.....	76
七、控股股东和实际控制人情况.....	77
八、上市公司行政或刑事处罚情况.....	79
第三章 交易对方基本情况	80
一、发行股份及支付现金购买资产交易对方.....	80
二、募集配套资金交易对方.....	88
三、交易对方其他事项说明.....	88
第四章 交易标的基本情况	91

一、氯碱化工.....	91
二、高分子公司.....	126
三、吉兰泰集团纯碱业务经营性资产及负债.....	149
四、中盐昆山.....	178
第五章 本次交易发行股份情况	220
一、发行股份购买资产.....	220
二、发行股份募集配套资金.....	232
三、本次发行股份前后上市公司的股权结构.....	242
四、本次发行股份前后上市公司主要财务数据.....	243
第六章 标的资产评估作价及定价公允性	244
一、标的资产评估概况.....	244
二、氯碱化工 100% 股权	248
三、高分子公司 100% 股权	281
四、吉兰泰集团纯碱业务经营性资产及负债.....	303
五、中盐昆山 100% 股权	330
六、上市公司董事会对本次交易评估合理性以及定价的公允性的意见.....	363
七、独立董事对本次交易评估事项的意见.....	370
第七章 本次交易合同的主要内容	372
一、《发行股份及支付现金购买资产协议》及其补充协议主要内容.....	372
二、《业绩承诺及补偿协议》及其补充协议主要内容.....	380
第八章 本次交易的合规性分析	386
一、本次交易符合《重组管理办法》第十一条规定.....	386
二、本次交易符合《重组管理办法》第四十三条规定.....	391
三、本次交易符合《重组管理办法》第四十四条规定及其适用意见要求的说明.....	396
四、本次交易符合《证券发行管理办法》的有关规定.....	397
五、本次交易符合《收购管理办法》第四十七条、第六十三条的相关规定.....	399

六、独立财务顾问和法律顾问的核查意见.....	400
第九章 管理层讨论与分析	401
一、本次交易前上市公司财务状况和经营成果分析.....	401
二、交易标的资产的行业情况分析.....	409
三、交易标的资产的行业地位及竞争优势.....	445
四、交易标的资产的财务状况及盈利能力分析.....	451
五、本次交易对上市公司的影响分析.....	546
第十章 财务会计信息	561
一、氯碱化工财务报表.....	561
二、高分子公司财务报表.....	566
三、纯碱厂财务报表.....	571
四、中盐昆山财务报表.....	575
五、上市公司备考合并财务报表.....	581
第十一章 同业竞争和关联交易	586
一、同业竞争.....	586
二、关联交易.....	594
第十二章 风险因素	629
一、与本次交易相关的风险	629
二、与标的资产相关的风险.....	633
三、其他风险.....	638
第十三章 其他重要事项	640
一、本次交易后，上市公司不存在资金、资产被实际控制人或其他关联方占用的情形，不存在为实际控制人及其关联人提供担保的情形.....	640
二、本次交易对上市公司负债结构的影响.....	640
三、上市公司最近 12 个月重大资产交易情况.....	640
四、本次交易对上市治理机制的影响.....	640
五、上市公司利润分配政策.....	643
六、相关方买卖股票的自查情况.....	645

七、上市公司股票停牌前股价无异常波动说明.....	651
八、本次交易对中小投资者权益保护的安排.....	652
九、上市公司的控股股东及其一致行动人对本次重组的原则性意见，控股股东及其一致行动人、董事、监事、高级管理人员自本次重组复牌之日起至实施完毕期间的股份减持计划.....	653
十、本次交易的相关主体和证券服务机构不存在依据《关于加强上市公司重大资产重组相关股票异常交易监管的暂行规定》第十三条不得参与任何上市公司重大资产重组的情形.....	654
十一、关于上市公司聘请第三方行为的核查.....	654
十二、独立董事及中介机构意见.....	655
十三、与本次交易有关的证券服务机构.....	659
第十四章 上市公司及有关中介机构声明	661
一、上市公司及全体董事、监事、高级管理人员声明.....	661
二、独立财务顾问声明.....	663
三、独立财务顾问声明.....	664
四、律师声明.....	665
五、会计师事务所声明.....	666
六、资产评估机构声明.....	667
第十五章 备查文件	669
一、备查文件目录.....	669
二、备查地点.....	669

释 义

在本报告书中，除非文中另有所指，下列简称具有如下特定含义：

一般名词		
本报告书/报告书	指	《内蒙古兰太实业股份有限公司发行股份及支付现金购买资产并募集配套资金暨关联交易报告书(草案)》
公司/上市公司/兰太实业	指	内蒙古兰太实业股份有限公司
本次交易、本次重组、本次重大资产重组	指	兰太实业以发行股份及支付现金方式向中盐吉兰泰盐化集团有限公司购买其持有的中盐吉兰泰氯碱化工有限公司 100% 股权、中盐吉兰泰高分子材料有限公司 100% 股权、吉兰泰集团纯碱业务经营性资产和负债、中盐昆山有限公司 100% 股权，并向不超过 10 名特定投资者发行股票募集配套资金
本次发行股份及支付现金购买资产、本次购买资产	指	兰太实业以发行股份及支付现金方式向中盐吉兰泰盐化集团有限公司购买其持有的中盐吉兰泰氯碱化工有限公司 100% 股权、中盐吉兰泰高分子材料有限公司 100% 股权、吉兰泰集团纯碱业务经营性资产和负债、中盐昆山有限公司 100% 股权
配套融资、募集配套资金	指	兰太实业向不超过10名符合条件的特定对象非公开发行股份募集配套资金
交易标的、标的资产	指	中盐吉兰泰氯碱化工有限公司 100% 股权、中盐吉兰泰高分子材料有限公司 100% 股权、吉兰泰集团纯碱业务经营性资产和负债、中盐昆山有限公司 100% 股权
中盐集团	指	中国盐业集团有限公司，前身为“中国盐业总公司”
交易对方、业绩承诺补偿方	指	中盐吉兰泰盐化集团有限公司
吉兰泰集团	指	中盐吉兰泰盐化集团有限公司，前身为“内蒙古吉兰泰盐化集团公司”
氯碱化工	指	中盐吉兰泰氯碱化工有限公司
高分子公司	指	中盐吉兰泰高分子材料有限公司
纯碱厂、纯碱业务资产包、	指	吉兰泰集团纯碱业务经营性资产和负债
中盐昆山	指	中盐昆山有限公司
吉兰泰碱业	指	内蒙古吉兰泰碱业有限公司，前身为“阿拉善盟吉碱制钙有限责任公司”
中盐股份	指	中国盐业股份有限公司
中盐红四方	指	中盐安徽红四方股份有限公司，系中盐集团下属非上市的盐化工企业
《发行股份及支付现金购买资产协议》	指	兰太实业与吉兰泰集团签署的《内蒙古兰太实业股份有限公司与中盐吉兰泰盐化集团有限公司之发行股份及

		支付现金购买资产协议》
《发行股份及支付现金购买资产协议之补充协议（一）》	指	兰太实业与吉兰泰集团签署的《内蒙古兰太实业股份有限公司与中盐吉兰泰盐化集团有限公司之发行股份及支付现金购买资产协议之补充协议（一）》
《发行股份及支付现金购买资产协议之补充协议（二）》	指	兰太实业与吉兰泰集团签署的《内蒙古兰太实业股份有限公司与中盐吉兰泰盐化集团有限公司之发行股份及支付现金购买资产协议之补充协议（二）》
《发行股份及支付现金购买资产协议》及其补充协议	指	兰太实业与吉兰泰集团签署的《内蒙古兰太实业股份有限公司与中盐吉兰泰盐化集团有限公司之发行股份及支付现金购买资产协议》及《内蒙古兰太实业股份有限公司与中盐吉兰泰盐化集团有限公司之发行股份及支付现金购买资产协议之补充协议（一）》、《内蒙古兰太实业股份有限公司与中盐吉兰泰盐化集团有限公司之发行股份及支付现金购买资产协议之补充协议（二）》
《业绩承诺与补偿协议》	指	兰太实业与吉兰泰集团签署的《内蒙古兰太实业股份有限公司与中盐吉兰泰盐化集团有限公司之业绩承诺与补偿协议》
《业绩承诺与补偿协议之补充协议（一）》	指	兰太实业与吉兰泰集团签署的《内蒙古兰太实业股份有限公司与中盐吉兰泰盐化集团有限公司之业绩承诺与补偿协议之补充协议（一）》
《业绩承诺与补偿协议之补充协议（二）》	指	兰太实业与吉兰泰集团签署的《内蒙古兰太实业股份有限公司与中盐吉兰泰盐化集团有限公司之业绩承诺与补偿协议之补充协议（二）》
《业绩承诺与补偿协议》及其补充协议	指	兰太实业与吉兰泰集团签署的《内蒙古兰太实业股份有限公司与中盐吉兰泰盐化集团有限公司之业绩承诺与补偿协议》及《内蒙古兰太实业股份有限公司与中盐吉兰泰盐化集团有限公司之业绩承诺与补偿协议之补充协议（一）》、《内蒙古兰太实业股份有限公司与中盐吉兰泰盐化集团有限公司之业绩承诺与补偿协议之补充协议（二）》
《公司章程》	指	《内蒙古兰太实业股份有限公司章程》
《公司法》	指	《中华人民共和国公司法》
《证券法》	指	《中华人民共和国证券法》
《上市规则》	指	《上海证券交易所股票上市规则》
《重组管理办法》	指	《上市公司重大资产重组管理办法》
《收购管理办法》	指	《上市公司收购管理办法》
《重组规定》	指	《关于规范上市公司重大资产重组若干问题的规定》
《实施细则》	指	《上市公司非公开发行股票实施细则》
《财务顾问业务指引》	指	《上市公司重大资产重组信息披露工作备忘录第二号上市公司重大资产重组财务顾问业务指引（试行）》

独立财务顾问	指	国泰君安证券股份有限公司、招商证券股份有限公司
国泰君安	指	国泰君安证券股份有限公司
招商证券	指	招商证券股份有限公司
中联评估、评估机构	指	中联资产评估集团有限公司
加度律所、律师、法律顾问	指	内蒙古加度律师事务所
立信审计、会计师、审计机构	指	立信会计师事务所(特殊普通合伙)
中国证监会	指	中国证券监督管理委员会
国务院国资委	指	国务院国有资产监督管理委员会
商务部	指	中华人民共和国商务部
市场监督管理总局	指	国家市场监督管理总局
国家发改委	指	中华人民共和国国家发展和改革委员会
上交所	指	上海证券交易所
审计基准日	指	2018年6月30日
评估基准日	指	2018年6月30日
过渡期间	指	自评估基准日(不包括评估基准日当日)至交割日(包括交割日当日)的期间
交割日	指	兰太实业向吉兰泰集团购买标的资产完成交付之日
最近一期	指	2018年1-6月
最近一年及一期	指	2017年、2018年1-6月
最近两年	指	2016年、2017年
最近两年及一期、报告期	指	2016年、2017年、2018年1-6月
最近三年	指	2015年、2016年、2017年
元、万元、亿元	指	人民币元、万元、亿元
专业名词		
聚氯乙烯树脂、PVC	指	聚氯乙烯树脂(Polyvinyl Chloride), 五大通用树脂之一, 广泛用于工业、建筑、农业、日常生活、包装、电力、公用事业等领域
糊树脂、糊状 PVC	指	聚氯乙烯糊树脂
烧碱	指	氢氧化钠(分子式: NaOH), 最基本的化工原料之一, 主要用于化工、轻工、纺织、医药、冶金、石油等行业, 按照产品形态分为液体烧碱(液碱)和固体烧碱(片碱)
纯碱	指	碳酸钠(分子式: Na ₂ CO ₃), 俗名苏打、纯碱、洗涤碱, 是重要的化工原料之一, 主要用于化学制品、媒染剂、玻璃制造、造纸、洗涤剂、颜料填充及塑料工业等原料
电石	指	碳化钙(分子式为 CaC ₂), 外观为灰色、棕黄色、黑

		色或褐色块状固体,以其为原料可以合成一系列有机化合物
合成氨、液体无水氨	指	分子式: NH_3 , 是重要的化工原料之一,主要用于生产硝酸、尿素和其他化学肥料,还可用作医药和农药的原料。在国防工业中,用于制造火箭、导弹的推进剂。在有机化工产品制造中,可用作氨化原料

注:本报告中数值若出现总数与各分项数值之和尾数不符的情况,系四舍五入原因造成,敬请广大投资者注意。

重大事项提示

一、本次交易概述

本次交易总体方案包括：（1）发行股份及支付现金购买资产；（2）发行股份募集配套资金。发行股份募集配套资金的生效和实施以发行股份并支付现金购买资产的生效和实施为条件，但最终配套募集资金发行成功与否不影响发行股份及支付现金购买资产的实施。

（一）发行股份及支付现金购买资产情况

本次交易，兰太实业拟以发行股份及支付现金方式向吉兰泰集团购买其持有的氯碱化工 100% 股权、高分子公司 100% 股权、纯碱业务经营性资产及负债、中盐昆山 100% 股权。

（二）募集配套资金情况

本次交易，兰太实业拟向不超过 10 名特定投资者发行股份募集配套资金，募集资金总额不超过 80,000 万元，发行股份数量不超过本次发行前兰太实业总股本的 20%（即 87,606,214 股）。

二、本次交易标的资产的评估值

上市公司聘请了中联评估对标的资产价值进行评估，标的资产评估值以经国务院国资委备案的标的资产评估值为基准。以 2018 年 6 月 30 日为基准日，标的资产的评估值情况如下：

单位：万元

标的资产	账面值	评估值	评估增值	评估增值率	选取的评估方法
氯碱化工 100% 股权	209,853.54	307,440.71	97,587.17	46.50%	收益法
高分子公司 100% 股权	4,789.32	10,796.56	6,007.24	125.43%	收益法

纯碱业务经营性资产及负债	10,162.75	20,754.39	10,591.64	104.22%	收益法
中盐昆山 100% 股权	48,872.52	75,770.89	26,898.37	55.04%	收益法
合计	273,678.13	414,762.55	141,084.42	51.55%	-

三、本次交易发行股份及支付现金购买资产情况

(一) 交易对方与标的资产

本次发行股份及支付现金购买资产的交易对方为吉兰泰集团，标的资产为吉兰泰集团持有的氯碱化工 100% 股权、高分子公司 100% 股权、纯碱业务经营性资产及负债、中盐昆山 100% 股权。

(二) 交易对价及支付方式

本次交易以 2018 年 6 月 30 日为评估基准日，最终交易对价以经国务院国资委备案的评估报告确定的评估结果为依据，由交易各方协商确定。

各方同意，兰太实业采取发行股份和现金支付相结合的方式向吉兰泰集团购买氯碱化工 100% 股权、高分子公司 100% 股权、纯碱业务经营性资产及负债、中盐昆山 100% 股权。上市公司向交易对方支付的现金和股票对价具体情况如下表所示：

发行对象	交易标的	评估值 (万元)	现金对价 (万元)	股份对价 (万元)	股份对价 数量(万股)
吉兰泰集团	氯碱化工 100% 股权	307,440.71	80,000.00	227,440.71	26,477.3818
	高分子公司 100% 股权	10,796.56	-	10,796.56	1,256.8754
	吉兰泰集团纯 碱业务经营性 资产及负债	20,754.39	-	20,754.39	2,416.1105
	中盐昆山 100% 股权	75,770.89	-	75,770.89	8,820.8253
合计		414,762.55	80,000.00	334,762.55	38,971.1930

(三) 股票种类、发行对象、发行方式和发行价格

除现金对价外，兰太实业以发行股份的方式向吉兰泰集团支付购买标的资产的股份对价，具体方案如下：

1、股票种类

本次发行的股票种类为境内上市人民币普通股(A股)，每股面值为1.00元。

2、发行对象、发行方式

本次发行对象为吉兰泰集团，发行方式为非公开发行。

3、发行价格

《上市公司重大资产重组管理办法》第四十五条规定：“上市公司发行股份的价格不得低于市场参考价的90%。市场参考价为本次发行股份购买资产的董事会决议公告日前20个交易日、60个交易日或者120个交易日的公司股票交易均价之一。”交易均价的计算公式为：董事会决议公告日前若干个交易日公司股票交易均价=决议公告日前若干个交易日公司股票交易总额/决议公告日前若干个交易日公司股票交易总量。

本次购买资产所发行股份定价基准日为上市公司审议本次重组董事会决议公告日，即第六届董事会第二十三次会议决议公告日；发行价格不低于定价基准日前20个交易日、60个交易日和120个交易日兰太实业股票交易均价的90%(考虑期间除权除息影响)，经协商，本次发行股份购买资产的发行价格为8.59元/股。

在本次交易的定价基准日至发行日期间，上市公司如另有派息、送股、资本公积金转增股本等除息、除权事项，则发行价格将进行相应调整。假设调整前新增股份价格为 P_0 ，每股送股或转增股本数为 N ，每股增发新股或配股数为 K ，增发新股价或配股价为 A ，每股派息为 D ，调整后新增股份价格为 P_1 (调整值保留小数点后两位，最后一位实行四舍五入)，则：

派息： $P_1 = P_0 - D$

送股或转增股本： $P_1 = P_0 / (1 + N)$

增发新股或配股： $P_1 = (P_0 + A \times K) / (1 + K)$

三项同时进行： $P_1 = (P_0 - D + A \times K) / (1 + K + N)$

计算结果如出现不足一股的尾数应舍去取整，即不足一股的金额赠予兰太实业。

(四) 调价机制

为应对因整体资本市场波动以及行业周期变化等市场及行业因素造成的兰太实业股价下跌对本次交易可能产生的不利影响，根据《重组管理办法》相关规定，拟引入发行价格调整方案，具体如下：

1、价格调整方案对象

价格调整方案的调整对象为本次交易发行股份购买资产的发行价格。

2、价格调整方案生效条件

- (1) 国务院国资委批准本次交易；
- (2) 兰太实业股东大会审议通过本次价格调整方案。

3、可调价期间

兰太实业审议本次交易的股东大会决议公告日至本次交易获得中国证监会核准前。

4、触发条件

(1) 向下调整机制

可调价期间内，上证综指（000001.SH）在任一交易日前的连续三十个交易日中有至少十五个交易日较上市公司因本次交易停牌日前一交易日即 2018 年 6 月 1 日收盘点数（即 3,075.14 点）跌幅超过 10%，且兰太实业（600328.SH）股票价格在任一交易日前的连续三十个交易日中至少有十五个交易日较上市公司因本次交易停牌日前一交易日即 2018 年 6 月 1 日收盘价格（9.14 元/股）跌幅超过 10%；

或

可调价期间内，证监会化学制品指数（代码：883123）收盘值在任一交易日前的连续三十个交易日中有至少十五个交易日较上市公司因本次交易停牌日前一交易日即 2018 年 6 月 1 日收盘点数（即 2,928.26 点）跌幅超过 10%，且兰太实业（600328.SH）股票价格在任一交易日前的连续三十个交易日中至少有十五个交易日较上市公司因本次交易停牌日前一交易日即 2018 年 6 月 1 日收盘价格（9.14 元/股）跌幅超过 10%。

（2）向上调整机制

可调价期间内，上证综指（000001.SH）在任一交易日前的连续三十个交易日中有至少十五个交易日较上市公司因本次交易停牌日前一交易日即 2018 年 6 月 1 日收盘点数（即 3,075.14 点）涨幅超过 10%，且兰太实业（600328.SH）股票价格在任一交易日前的连续三十个交易日中至少有十五个交易日较上市公司因本次交易停牌日前一交易日即 2018 年 6 月 1 日收盘价格（9.14 元/股）涨幅超过 10%；

或

可调价期间内，证监会化学制品指数（代码：883123）收盘值在任一交易日前的连续三十个交易日中有至少十五个交易日较上市公司因本次交易停牌日前一交易日即 2018 年 6 月 1 日收盘点数（即 2,928.26 点）涨幅超过 10%，且兰太实业（600328.SH）股票价格在任一交易日前的连续三十个交易日中至少有十五个交易日较上市公司因本次交易停牌日前一交易日即 2018 年 6 月 1 日收盘价格（9.14 元/股）涨幅超过 10%。

上述“任一交易日”指可调价期间的某一个交易日，“连续三十个交易日”可以不全部在可调价期间内。

5、调价基准日

可调价期间内的任一交易日，若调价触发条件满足（即“触发条件”中（1）或（2）项条件满足至少一项），兰太实业均有权在该日后的一周内召开董事会对本次发行股份价格进行调整，并以该次董事会会议决议公告日作为调价基准日。

6、发行价格调整机制

在可调价期间内，兰太实业可且仅可对发行价格进行一次调整。兰太实业董事会决定对发行价格进行调整的，则可选择将本次交易的发行价格调整为不低于调价基准日前 20、60 或 120 个交易日的兰太实业股票交易均价之一的 90%。

7、发行股份数量调整

发行价格调整后，标的资产的交易价格不变，发行的股份数量=交易对方应获得的股份对价÷调整后的发行价格。

按照上述公式计算的股数不足 1 股的，按 0 股计算。

8、调价基准日至发行日期间除权、除息事项

在调价基准日至发行日期间，兰太实业如有现金分配、分配股票股利、资本公积金转增股本等除权、除息事项，将按照中国证监会和上交所的相关规则对本次发行股份价格、发行股份数量作相应调整。

(五) 发行数量

按照交易对价 414,762.55 万元、现金对价 80,000 万元及发行价格 8.59 元/股计算，上市公司将向吉兰泰集团发行 38,971.1930 万股用于支付本次交易的股份对价。最终发行股份数量将根据交易价格和发行价格进行调整。

在定价基准日至发行日期间，上市公司如有派息、送股、资本公积转增股本等除权、除息事项，发行价格将作相应调整，发行股份数量也将随之进行调整。最终发行数量以经公司股东大会批准并经中国证监会核准的数量为准。

(六) 股份锁定期

吉兰泰集团通过本次交易取得的对价股份自发行结束之日起 36 个月内不得转让，但适用法律法规许可转让的除外。根据《重组管理办法》规定，本次交易完成后 6 个月内如上市公司股票连续 20 个交易日的收盘价低于发行价，或者本次交易完成后 6 个月期末收盘价低于发行价的，吉兰泰集团通过本次交易取得的对价股份的锁定期在原有锁定期的基础上自动延长 6 个月。

若因标的资产的实际盈利未能达到《业绩承诺及补偿协议》及其补充协议项

下约定的目标,吉兰泰集团须向上市公司履行补偿义务,补偿义务未履行完毕的,限售期延长至补偿义务履行完毕之日。

吉兰泰集团承诺在本次认购的兰太实业新增股份发行完成之日起 12 个月内,不得以任何方式转让本次交易前所持有的兰太实业股份。

本次交易中,自兰太实业复牌之日起至本次交易实施完毕期间,吉兰泰集团不减持吉兰泰集团所持有的上市公司股份。

如本次交易因涉嫌所提供或披露的信息存在虚假记载、误导性陈述或者重大遗漏,被司法机关立案侦查或者被中国证监会立案调查的,在案件调查结论明确以前,吉兰泰集团不转让其在该上市公司拥有权益的股份。

本次交易完成后,吉兰泰集团取得的对价股份因公司送股、转增股本等原因相应增加的股份,也应遵守前述规定。如果监管政策发生变化,吉兰泰集团同意按照适用的监管政策调整锁定期安排。

(七) 本次交易的生效条件

各方同意本次交易自下列先决条件全部满足之日起实施:

- 1、兰太实业董事会、股东大会审议通过本次交易;
- 2、国务院国资委批准本次交易;
- 3、中国证监会核准本次交易;
- 4、市场监督管理总局对经营者集中予以审查;
- 5、其他可能涉及的审批事项。

如本次交易实施前,本次交易适用的法律、法规予以修订,提出其他强制性审批要求或豁免部分行政许可事项的,则以届时生效的法律、法规为准调整本次交易实施的生效条件。

四、募集配套资金情况

上市公司拟在本次发行股份及支付现金购买资产的同时,通过询价方式向符

合条件的不超过 10 名特定投资者非公开发行股份募集配套资金，拟募集资金总额不超过 80,000.00 万元，发行股份数量不超过本次发行前总股本的 20%，不超过本次交易中以发行股份方式购买资产交易价格的 100%（不包括交易对方在本次交易停牌前六个月内及停牌期间以现金增资入股标的资产部分对应的交易价格）。

（一）股票种类、发行对象、发行方式和认购方式

1、股票种类

本次配套募集资金拟发行的股票种类为境内上市人民币 A 股普通股，每股面值为人民币 1.00 元。

2、发行对象、发行方式和认购方式

本次发行股票募集配套资金拟以非公开发行方式向符合中国证监会规定的证券投资基金管理公司、证券公司、信托投资公司、财务公司、保险机构投资者、合格境外机构投资者、其他境内法人投资者和自然人等不超过 10 名的特定投资者发行股票。发行对象应符合法律、法规规定的条件。证券投资基金管理公司以其管理的 2 只以上基金认购的，视为一个发行对象。信托公司作为发行对象，只能以自有资金认购。上述特定对象均以现金方式、以相同价格认购本次非公开发行股票。

最终发行对象将在本次交易获得中国证监会核准后，由上市公司董事会在股东大会授权范围内与独立财务顾问（主承销商）按照相关法律、法规和中国证监会规定，根据发行对象申购报价情况确定。

（二）发行股份的定价基准日和发行价格

本次发行股份募集配套资金的定价基准日为发行期首日。发行股票的发行价格不低于定价基准日前 20 个交易日公司股票交易均价的 90%（定价基准日前 20 个交易日股票交易均价=定价基准日前 20 个交易日股票交易总额/定价基准日前 20 个交易日股票交易总量）。

在定价基准日至发行日期间，上市公司如有分红、派息、送股、资本公积金

转增股本等除权、除息事项，将按照相关规则对前述发行底价作相应调整。

在前述发行底价的基础上，最终发行价格将在本次重组获得中国证监会核准后，由上市公司董事会或董事会授权人士根据股东大会的授权，按照相关法律、行政法规及规范性文件的规定及投资者申购报价情况，与本次交易的独立财务顾问（主承销商）协商确定。

（三）发行数量

本次募集配套资金总规模不超过 80,000.00 万元，募集配套资金的股份发行数量不超过本次重组前上市公司总股本的 20%（即 87,606,214 股），在该发行范围内，经股东大会授权的董事会或董事会授权人士将根据市场情况与独立财务顾问（主承销商）协商确定最终的发行数量。

若上市公司股票在本次发行定价基准日至发行日期间发生分红、派息、送股、资本公积金转增股本等除权、除息事项的，本次发行股份数量将作相应调整。

最终发行数量将在本次交易获得中国证监会核准后，由上市公司董事会在股东大会授权范围内与独立财务顾问（主承销商）按照相关法律、法规和中国证监会规定，根据发行对象申购报价情况确定。

（四）募集配套资金用途

公司拟发行股份募集配套资金不超过 80,000 万元，募集配套资金扣除发行费用后将全部用于支付购买资产的现金对价。如本次募集资金到位时间与项目实施进度不一致，上市公司可根据实际情况以自筹资金先行投入，待募集资金到位后再予以置换。若实际募集资金净额与项目拟使用本次配套资金额之间存在资金缺口，将由上市公司自筹解决。

（五）股份锁定期

本次募集配套资金认购方通过本次非公开发行认购的股份，自股份发行结束之日起 12 个月内不得转让。

本次发行结束后，上述配套资金认购方取得的股份因公司送股、转增股本等原因相应增加的股份，也应遵守前述规定。如果监管政策发生变化，上述配套资

金认购方同意按照适用的监管政策调整锁定期安排。

五、本次交易构成重大资产重组

根据上市公司和标的资产最近一年经审计的财务数据，标的资产资产总额、净资产、营业收入占上市公司的相应比例情况如下：

单位：万元

项目	标的资产	上市公司	占比	是否构成重大资产重组
资产总额与交易金额孰高	977,474.56	669,086.79	146.09%	是
营业收入	609,512.03	328,608.82	185.48%	是
资产净额与交易金额孰高	414,762.55	220,335.67	188.24%	是

注：标的资产的交易金额高于标的资产的资产净额，因此根据《重组管理办法》的相关规定，资产净额以标的资产的股权交易金额为依据

根据《重组管理办法》的规定，本次交易构成重大资产重组。同时，本次交易涉及发行股份购买资产，需通过中国证监会并购重组委审核并取得中国证监会核准后方可实施。

六、本次交易构成关联交易

截至本报告书出具之日，吉兰泰集团持有上市公司 33.08%的股份，为上市公司的控股股东。本次交易的交易对方为上市公司控股股东吉兰泰集团，因此本次交易构成关联交易。

七、本次交易不构成重组上市

（一）股权结构的变化

按照交易对价 414,762.55 万元、现金对价 80,000 万元及发行价格 8.59 元/股计算，上市公司将向吉兰泰集团发行 38,971.1930 万股用于支付本次交易的股份对价，不考虑配套融资，则本次发行前后上市公司股权结构变动情况如下表所

示:

单位: 万股

股东名称	本次交易前		本次交易后 (不考虑募集配套资金)	
	持股数量	持股比例	持股数量	持股比例
吉兰泰集团	14,489.23	33.08%	53,460.42	64.59%
其他公众股东	29,313.87	66.92%	29,313.87	35.41%
合计	43,803.11	100.00%	82,774.29	100.00%

本次交易前, 吉兰泰集团持有上市公司33.08%的股份, 为公司控股股东; 中盐集团为公司实际控制人。假设不考虑募集配套资金因素, 按照标的资产交易作价、上市公司发行股份价格测算, 本次交易完成后, 吉兰泰集团将持有公司超过50%的股份, 仍为公司控股股东, 中盐集团仍为公司实际控制人。本次交易前后, 上市公司控股股东、实际控制人未发生变更。

(二) 上市公司最近 60 个月内的控制权变动情况

最近 60 个月内, 上市公司控股股东一直为吉兰泰集团, 实际控制人始终为中盐集团, 未发生变化。

2005 年 6 月, 国务院国资委下发国资产权[2005]562 号《关于内蒙古吉兰泰盐化集团公司国有产权划转有关问题的批复》, 同意将内蒙古吉兰泰盐化集团公司 64.09%的国有产权无偿划归中盐集团持有。同月, 内蒙古自治区阿拉善盟行政公署与中盐集团签署《中盐吉兰泰盐化集团有限公司 35.91%股权转让协议》, 将内蒙古自治区阿拉善盟行政公署持有的吉兰泰集团 35.91%股权转让给中盐集团。上述交易完成后, 中盐集团持有吉兰泰集团 100%的产权, 从而间接控制上市公司, 成为上市公司的实际控制人。

自 2006 年至今, 上市公司控股股东一直为吉兰泰集团, 实际控制人一直为中盐集团。

(三) 本次交易前后, 上市公司控股股东和实际控制人均未发生变化

本次交易前后, 兰太实业的控股股东均为吉兰泰集团, 实际控制人均为中盐

集团，未发生变化。截至本报告书出具之日，上市公司在最近 60 个月内控制权未发生变更，且本次交易未导致上市公司控制权变更或主营业务发生根本变化。因此，本次交易不构成《重组管理办法》第十三条规定的重组上市。

截至本报告书出具之日，除本次交易外，上市公司不存在未来六十个月维持或变更控制权、调整主营业务的相关安排、承诺、协议等。

八、业绩承诺与补偿及减值测试

(一) 业绩承诺及承诺期

根据上市公司与吉兰泰集团签署的《业绩承诺与补偿协议》及《业绩承诺与补偿协议之补充协议》，本次交易的主要利润补偿情况如下：

1、双方一致同意，本次业绩承诺期间为本次交易实施完毕后三年（含实施完毕当年）。

2、吉兰泰集团承诺，若本次交易于 2019 年完成交割，氯碱化工 2019 年-2021 年合计实现的扣除非经常性损益后归属于母公司股东的净利润总额不低于中联评报字[2018]第 2016 号《资产评估报告》中上述各年度预测扣除非经常性损益后归属于母公司股东的净利润之和，即 87,605.68 万元；若氯碱化工交割日推迟至 2019 年 12 月 31 日以后，则氯碱化工业绩承诺期间将相应顺延；

3、吉兰泰集团承诺，若本次交易于 2019 年完成交割，高分子公司 2019 年-2021 年合计实现的扣除非经常性损益后归属于母公司股东的净利润总额不低于中联评报字[2018]第 2017 号《资产评估报告》中上述各年度预测扣除非经常性损益后归属于母公司股东的净利润之和，即 2,999.24 万元；若高分子公司交割日推迟至 2019 年 12 月 31 日以后，则高分子公司业绩承诺期间将相应顺延；

4、吉兰泰集团承诺，若本次交易于 2019 年完成交割，纯碱厂 2019 年-2021 年合计实现的扣除非经常性损益后归属于母公司股东的净利润总额不低于中联评报字[2018]第 2018 号《资产评估报告》中上述各年度预测扣除非经常性损益后归属于母公司股东的净利润之和，即 5,707.88 万元；若纯碱厂交割日推迟至 2019 年 12 月 31 日以后，则纯碱厂业绩承诺期间将相应顺延；

5、吉兰泰集团承诺,若本次交易于 2019 年完成交割,中盐昆山 2019 年-2021 年合计实现的扣除非经常性损益后归属于母公司股东的净利润总额不低于中联评报字[2018]第 2019 号《资产评估报告》中上述各年度预测扣除非经常性损益后归属于母公司股东的净利润之和,即 24,182.70 万元;若中盐昆山交割日推迟至 2019 年 12 月 31 日以后,则中盐昆山业绩承诺期间将相应顺延。

(二) 业绩补偿及减值测试

1、业绩补偿安排

(1) 上市公司与吉兰泰集团一致同意,在业绩承诺期内分别对氯碱化工、高分子公司、纯碱厂、中盐昆山进行年度审计,分别对氯碱化工、高分子公司、纯碱厂、中盐昆山业绩承诺期内各年度实际实现的扣除非经常性损益后归属于母公司股东的净利润以及与承诺净利润数的差异情况进行审核,并由上市公司聘请的具有证券期货业务资格的会计师事务所出具业绩承诺实现情况的专项审核报告。

(2) 氯碱化工、高分子公司、纯碱厂、中盐昆山的实际净利润与预测净利润之间的差异情况以最终专项审核报告的结果为准。

(3) 在盈利承诺期内,上市公司向氯碱化工、高分子公司、纯碱厂、中盐昆山注入资金的,应按照资金注入时间权重及同期银行贷款利率确定资金成本。

(4) 在业绩承诺期限届满并且业绩承诺期最后一年《专项审核报告》出具后,如发生业绩承诺期限内累计实现净利润数未达到业绩承诺期限内累计承诺净利润数的,吉兰泰集团应在业绩承诺期最后一年《专项审核报告》出具后按照下述公式计算并确定应补偿金额:

1) 吉兰泰集团应补偿金额按照如下方式计算:

应补偿金额(氯碱化工) = (氯碱化工业绩承诺期累计承诺净利润数额 - 氯碱化工业绩承诺期累计实现净利润数额) / 氯碱化工业绩承诺期内累计承诺净利润数额 × 氯碱化工的交易价格;

应补偿金额(高分子公司) = (高分子公司业绩承诺期累计承诺净利润数额 - 高分子公司业绩承诺期累计实现净利润数额) / 高分子公司业绩承诺期内累计承

诺净利润数额×高分子公司的交易价格；

应补偿金额（纯碱厂）=（纯碱厂业绩承诺期累计承诺净利润数额-纯碱厂业绩承诺期累计实现净利润数额）/纯碱厂业绩承诺期内累计承诺净利润数额×纯碱厂的交易价格；

应补偿金额（中盐昆山）=（中盐昆山业绩承诺期累计承诺净利润数额-中盐昆山业绩承诺期累计实现净利润数额）/中盐昆山业绩承诺期内累计承诺净利润数额×中盐昆山的交易价格。

2) 就吉兰泰集团向上市公司的补偿方式，双方同意以吉兰泰集团于本次交易中认购的上市公司股份进行补偿，如股份不足以补偿的，吉兰泰集团应以现金予以补偿。

3) 补偿的股份数量之计算公式为：

应补偿股份数量=应补偿金额/本次交易发行股份购买资产的发行价格。

若上市公司在业绩承诺期实施转增或股票股利分配的，则应补偿的股份数量相应调整为：应补偿股份数量（调整后）=应补偿股份数量×（1+转增或送股比例）。

若上市公司在业绩承诺期实施现金分红的，吉兰泰集团现金分红的部分应作相应返还，计算公式为：返还金额=承诺期内每股已分配现金股利×补偿股份数量。

2、减值测试安排

在业绩承诺期届满后，上市公司与吉兰泰集团应共同聘请具有证券期货业务资格的会计师事务所对标的资产进行减值测试，并在业绩承诺期最后一年的上市公司年度审计报告出具之前或之日出具相应的减值测试审核报告。

如标的资产期末减值额>业绩承诺期内需累计补偿金额，则吉兰泰集团应向上市公司另行补偿股份，如股份不足以补偿的，吉兰泰集团应以现金予以补偿。

补偿的股份数量之计算公式为：应补偿股份数量=（标的资产期末减值额-业绩承诺期限内需累计补偿金额）/本次交易购买资产发行股份的发行价格。

标的资产期末减值额为标的资产交易价格减去期末标的资产评估值并扣除

业绩承诺期间内的股东增资、减资、接受赠与以及利润分配的影响。

九、本次交易对上市公司的影响

(一) 股权结构的变化

按照交易对价 414,762.55 万元、现金对价 80,000 万元及发行价格 8.59 元/股计算，上市公司将向吉兰泰集团发行 38,971.1930 万股用于支付本次交易的股份对价，不考虑配套融资，则本次发行前后上市公司股权结构变动情况如下表所示：

单位：万股

股东名称	本次交易前		本次交易后 (不考虑募集配套资金)	
	持股数量	持股比例	持股数量	持股比例
吉兰泰集团	14,489.23	33.08%	53,460.42	64.59%
其他公众股东	29,313.87	66.92%	29,313.87	35.41%
合计	43,803.11	100.00%	82,774.29	100.00%

本次交易前，吉兰泰集团持有上市公司33.08%的股份，为公司控股股东；中盐集团为公司实际控制人。假设不考虑募集配套资金因素，按照标的资产交易作价、上市公司发行股份价格测算，本次交易完成后，吉兰泰集团将持有公司超过50%的股份，仍为公司控股股东，中盐集团仍为公司实际控制人。本次交易前后，上市公司控股股东、实际控制人未发生变更。

(二) 主要财务指标的变化

本次交易前后，上市公司主要财务指标具体如下：

单位：万元

项目	本次交易前		本次交易后(备考)	
	2018-6-30	2017-12-31	2018-6-30	2017-12-31
资产总额	690,632.01	669,086.79	1,601,948.07	1,613,980.91
负债总额	417,790.17	415,263.35	1,135,073.61	1,193,139.53
净资产	272,841.84	253,823.43	466,874.46	420,841.38

项目	本次交易前		本次交易后(备考)	
	2018-6-30	2017-12-31	2018-6-30	2017-12-31
归属于母公司股东的所有者权益	234,591.87	220,335.67	426,967.43	387,353.62
项目	本次交易前		本次交易后(备考)	
	2018年1-6月	2017年度	2018年1-6月	2017年度
营业收入	188,992.02	328,608.82	479,542.93	881,669.72
营业利润	38,117.38	44,384.84	80,177.43	106,110.51
利润总额	38,094.26	44,390.84	78,535.81	108,838.64
净利润	30,120.32	40,500.01	64,793.70	106,004.66
归属于母公司股东的净利润	20,593.53	21,047.89	55,266.91	86,552.54
基本每股收益(元/股)	0.47	0.48	0.67	1.05

注：上述备考数据未考虑配套募集资金的影响

十、本次交易已履行及尚需履行的决策和审批程序

(一) 本次交易已履行的决策程序

- 1、本次交易方案已经吉兰泰集团董事会审议决定通过；
- 2、本次交易方案已经中盐集团总经理办公会、董事会审议通过；
- 3、本次交易方案已经获得国务院国资委预核准通过；
- 4、本次交易方案已经上市公司第六届董事会第十三次会议、第六届董事会第十九次会议、第六届董事会第二十三次会议审议通过；
- 5、本次交易涉及的国有资产评估结果已取得国务院国资委备案。

(二) 尚需履行的决策或审批程序

- 1、国务院国资委批准本次交易；
- 2、股东大会审议通过本次交易方案及相关议案；
- 3、中国证监会核准本次交易；
- 4、市场监督管理总局对经营者集中予以审查；
- 5、其他可能涉及的审批事项。

上述批准或核准均为本次交易的前提条件，本次交易能否取得上述批准、核准以及取得上述批准、核准的时间存在不确定性，提请广大投资者注意投资风险。

十一、本次交易相关方作出的重要承诺

本次交易相关方作出的重要承诺如下：

承诺人	承诺函	承诺内容
中盐集团	关于避免与上市公司同业竞争的承诺	<p>为落实中国证券监督管理委员会关于避免同业竞争的有关要求，支持上市公司发展，维护上市公司利益，本公司承诺如下：</p> <p>（一）本公司将本着对上市公司有利的原则，解决与上市公司（包括下属控股企业）之间的同业竞争问题；</p> <p>（二）除现有业务外，本公司及本公司实际控制的其他企业（不包括上市公司及其下属控股企业，下同）不会主动新增与上市公司（包括下属控股企业）主营业务构成实质性同业竞争的业务；</p> <p>（三）在纯碱、氯化铵、合成氨及烧碱业务方面，本公司控制的其他企业与本次重组完成后的上市公司（包括下属控股企业）在特定区域内存在一定程度的业务重合。为保护上市公司中小股东利益，对于本公司实际控制的未上市的从事纯碱、氯化铵、合成氨及烧碱业务的企业，在具备相关资产注入上市公司条件后的五年内，本公司将采取包括但不限于资产注入、出售、委托经营等方式，解决与上市公司（包括下属控股企业）在特定区域内的同业竞争问题。</p>
	关于规范与上市公司关联交易的承诺	<p>一、本公司将充分尊重上市公司的独立法人地位，保障上市公司独立经营、自主决策；</p> <p>二、若上市公司在经营活动中与本公司或本公司的关联企业发生关联交易，本公司将促使此等交易严格按照国家有关法律法规、上市公司章程和中国证监会的有关规定履行有关程序，与上市公司依法签订协议，保证按照正常的商业条件进行，且本公司及本公司的关联企业将不会要求或接受上市公司给予比任何一项市场公平交易中第三者更优惠的条件，保证不通过关联交易损害上市公司及其他股东的合法权益；</p> <p>三、本公司将杜绝一切非法占用上市公司的资金、资产的行为，在任何情况下，未经上市公司股东大会审议通过，不要求上市公司向本公司及本公司投资或控制的其它企业提供任何形式的担保；</p> <p>四、如违反上述承诺给上市公司造成损失，本公司将向上市公司作出充分的赔偿或补偿。</p>
	关于重大资产重组摊薄即期回报采取填补措施的承诺	<p>一、严格遵守法律法规及公司章程的规定，不越权干预上市公司经营管理活动，不侵占上市公司利益；</p> <p>二、若本公司违反该等承诺并给上市公司或者投资者造成损失的，本公司将依法承担相应的法律责任；</p> <p>三、自本公司承诺出具日至本次重组实施完毕前，若中国证券监督管理委员会作出关于填补回报措施及其承诺的其他新的监管规定的，且</p>

承诺人	承诺函	承诺内容
		上述承诺不能满足中国证券监督管理委员会该等规定时, 届时将按照中国证券监督管理委员会的最新规定出具补充承诺。
吉兰泰集团	关于标的资产未来业绩的承诺	<p>一、吉兰泰集团承诺, 若本次交易于 2019 年完成交割, 氯碱化工 2019 年-2021 年合计实现的扣除非经常性损益后归属于母公司股东的净利润总额不低于中联评报字[2018]第 2016 号《资产评估报告》中上述各年度预测扣除非经常性损益后归属于母公司股东的净利润之和, 即 87,605.68 万元; 若氯碱化工交割日推迟至 2019 年 12 月 31 日以后, 则氯碱化工业绩承诺期间将相应顺延;</p> <p>二、吉兰泰集团承诺, 若本次交易于 2019 年完成交割, 高分子公司 2019 年-2021 年合计实现的扣除非经常性损益后归属于母公司股东的净利润总额不低于中联评报字[2018]第 2017 号《资产评估报告》中上述各年度预测扣除非经常性损益后归属于母公司股东的净利润之和, 即 2,999.24 万元; 若高分子公司交割日推迟至 2019 年 12 月 31 日以后, 则高分子公司业绩承诺期间将相应顺延;</p> <p>三、吉兰泰集团承诺, 若本次交易于 2019 年完成交割, 纯碱厂 2019 年-2021 年合计实现的扣除非经常性损益后归属于母公司股东的净利润总额不低于中联评报字[2018]第 2018 号《资产评估报告》中上述各年度预测扣除非经常性损益后归属于母公司股东的净利润之和, 即 5,707.88 万元; 若纯碱厂交割日推迟至 2019 年 12 月 31 日以后, 则纯碱厂业绩承诺期间将相应顺延;</p> <p>四、吉兰泰集团承诺, 若本次交易于 2019 年完成交割, 中盐昆山 2019 年-2021 年合计实现的扣除非经常性损益后归属于母公司股东的净利润总额不低于中联评报字[2018]第 2019 号《资产评估报告》中上述各年度预测扣除非经常性损益后归属于母公司股东的净利润之和, 即 24,182.70 万元; 若中盐昆山交割日推迟至 2019 年 12 月 31 日以后, 则中盐昆山业绩承诺期间将相应顺延;</p>
	关于合法持有标的资产等事项的承诺	<p>一、本公司已经依法对标的资产中相关公司履行出资义务, 不存在任何虚假出资、延期出资、抽逃出资等违反本公司作为股东所应当承担的义务及责任的行为;</p> <p>二、本公司确认氯碱化工、高分子公司、中盐昆山系依法设立并有效存续的有限责任公司, 其设立已履行了必要的审批或确认程序, 本公司已依法履行了对氯碱化工、高分子公司、中盐昆山的出资义务。本公司合法持有标的资产, 本公司持有标的资产不存在权属纠纷或潜在权属纠纷, 不存在可能影响标的资产合法存续的情况。标的资产不存在任何信托安排、委托持股、股份代持或类似安排, 不代表任何其他方的利益, 亦未被执法部门实施扣押、查封、冻结、财产保全或其他权利限制措施等使其权利受到限制的任何约束。</p>
	关于避免与上市公司同业竞争的承诺	<p>一、本次交易完成后, 本公司自身及全资子公司、控股子公司(除上市公司及下属子公司)将不生产、开发任何与上市公司生产的产品构成竞争或可能构成竞争的产品, 不直接或间接经营任何与上市公司经营的业务构成竞争或可能竞争的业务;</p>

承诺人	承诺函	承诺内容
		<p>二、本次交易完成后，如上市公司进一步拓展其产品和业务范围，本公司将本着有利于上市公司的原则，在本公司及本公司控制的企业与上市公司及其子公司因实质或潜在的同业竞争产生利益冲突时，在合法合规的前提下优先考虑上市公司及其子公司的利益；</p> <p>三、如承诺被证明是不真实或未被遵守，本公司将向上市公司赔偿因此造成的直接和间接损失。</p>
	<p>关于规范与上市公司关联交易的承诺</p>	<p>一、本公司将充分尊重上市公司的独立法人地位，保障上市公司独立经营、自主决策；</p> <p>二、若上市公司在经营活动中与本公司或本公司的关联企业发生关联交易，本公司将促使此等交易严格按照国家有关法律、法规和上市公司章程和中国证监会的有关规定履行有关程序，与上市公司依法签订协议，保证按照正常的商业条件进行，且本公司及本公司的关联企业不会要求或接受上市公司给予比任何一项市场公平交易中第三者更优惠的条件，保证不通过关联交易损害上市公司及其他股东的合法权益；</p> <p>三、本公司将杜绝一切非法占用上市公司的资金、资产的行为，在任何情况下，未经上市公司股东大会审议通过，不要求上市公司向本公司及本公司投资或控制的其它企业提供任何形式的担保；</p> <p>四、如违反上述承诺给上市公司造成损失，本公司将向上市公司作出充分的赔偿或补偿。</p>
	<p>关于保证上市公司独立性的承诺</p>	<p>一、保证上市公司人员独立。上市公司建立并拥有独立完整的劳动、人事及工资管理体系。本公司作为上市公司股东期间，依法履行股东权利，不干预上市公司董事会和股东大会作出的人事任免决定。上市公司的高级管理人员专职在上市公司工作、并在上市公司领取薪酬，不在本公司及本公司实际控制企业担任除董事、监事以外的职务及领取薪酬。</p> <p>二、保证上市公司资产独立完整。本公司资产与上市公司资产将严格分开，完全独立经营；本公司不发生占用上市公司资金、资产等不规范情形。</p> <p>三、保证上市公司财务独立。上市公司拥有独立的财务会计部门，配备了独立的财务人员，财务人员不在本公司及实际控制企业内兼职；保证上市公司建立独立的财务核算体系和财务管理制度，独立在银行开户，依法独立纳税，上市公司能够独立做出财务决策。本公司尊重上市公司财务独立性，不干预上市公司财务会计活动和资金使用。</p> <p>四、保证上市公司机构独立。上市公司依法建立和完善法人治理结构，拥有独立、完整的组织机构，股东大会、董事会、独立董事、监事会、总经理等依照法律、法规和公司章程独立行使职权。本公司不会对上市公司及其下属机构设置及运行进行干预。</p> <p>五、保证上市公司业务独立。上市公司拥有独立开展经营活动的资产、人员、资质和能力，具有面向市场自主经营的能力。本公司不会超越作为上市公司股东的权利而直接或间接干预上市公司的正常经营活动。</p>

承诺人	承诺函	承诺内容
	关于本次股份锁定期的承诺	<p>一、本公司承诺在本次认购的兰太实业新增股份发行完成之日起 12 个月内，不得以任何方式转让本次交易前所持有的兰太实业股份；</p> <p>二、本公司本次认购的兰太实业新增股份自本次股份发行结束之日起 36 个月内不得转让；本次交易完成后 6 个月内如上市公司股票连续 20 个交易日的收盘价低于发行价，或者本次交易完成后 6 个月期末收盘价低于发行价的，本公司通过本次交易取得的对价股份的锁定期在原锁定期的基础上自动延长 6 个月。</p> <p>三、若因氯碱化工、高分子公司及纯碱业务未能达到本公司与上市公司另行签署的《业绩承诺及补偿协议》项下约定的目标而致本公司须向上市公司履行补偿义务，且补偿义务未履行完毕的，限售期延长至补偿义务履行完毕之日；</p> <p>四、自本次重组复牌之日起至实施完毕期间，本公司不减持本公司所持有的上市公司股份；</p> <p>五、前述锁定期届满后，股份解锁事宜按照中国证券监督管理委员会及上海证券交易所的有关规定执行。</p>
	关于发行本次交易的原则性意见及减持计划的承诺	<p>本公司原则性同意本次交易。</p> <p>本次交易中，自兰太实业复牌之日起至本次交易实施完毕期间，本公司不减持本公司所持有的上市公司股份。</p> <p>本承诺函自签署之日起对本公司具有法律约束力，本公司愿意对违反上述承诺给兰太实业造成的一切经济损失、索赔责任及额外的费用支出承担全部法律责任。</p>
	关于合法合规的承诺	<p>一、除承诺函附件所列处罚外，本公司最近五年内未受到其他相关行政处罚（与证券市场明显无关的除外）、刑事处罚，亦未涉及与经济纠纷有关的重大民事诉讼或仲裁。</p> <p>二、本公司最近五年内不存在未按期偿还大额债务、未履行承诺、被中国证监会采取行政监管措施或受到证券交易所纪律处分的情况。</p> <p>三、本公司最近五年内不存在任何尚未了结的或可预见的重大诉讼、仲裁及行政处罚案件，亦不存在因涉嫌犯罪正被司法机关立案侦查或涉嫌违法违规正被中国证监会立案调查的情形。</p>
	关于提供信息真实、准确、完整的承诺	<p>一、本公司已向本次交易提供服务的财务顾问、法律、审计、评估等专业服务中介机构及上市公司提供相关信息，并保证所提供的信息真实、准确、完整，不存在虚假记载、误导性陈述或者重大遗漏，并对所提供信息真实性、准确性和完整性承担个别和连带的法律责任，如因提供的信息存在虚假记载、误导性陈述或者重大遗漏，将依法承担赔偿责任。</p> <p>二、本公司保证向参与本次交易的各中介机构及上市公司所提供的资料均为真实、准确、完整的原始书面资料或副本资料，资料副本或复印件与其原始资料或原件一致；所有文件的签名、印章均是真实的，不存在任何虚假记载、误导性陈述或者重大遗漏，如因提供的信息存在虚假记载、误导性陈述或者重大遗漏，将依法承担赔偿责任。</p> <p>三、如本次交易所提供或披露的信息涉嫌虚假记载、误导性陈述或者</p>

承诺人	承诺函	承诺内容
		<p>重大遗漏，被司法机关立案侦查或者被中国证监会立案调查的，在形成调查结论以前，本公司不转让在上市公司拥有权益的股份，并于收到立案稽查通知的两个交易日内将暂停转让的书面申请和股票账户提交上市公司董事会，由董事会代本公司向证券交易所和登记结算公司申请锁定；未在两个交易日内提交锁定申请的，授权董事会核实后直接向证券交易所和登记结算公司报送本公司的身份信息和账户信息并申请锁定；董事会未向证券交易所和登记结算公司报送本公司的身份信息和账户信息的，授权证券交易所和登记结算公司直接锁定相关股份。如调查结论发现存在违法违规情节，本公司承诺锁定股份自愿用于相关投资者赔偿安排。</p>
	关于不存在内幕交易的承诺	<p>一、本公司不存在泄露本次交易内幕信息以及利用本次交易信息进行内幕交易的情形；不存在因涉嫌本次交易相关的内幕交易被中国证监会立案调查或被司法机关立案侦查的情形。</p> <p>二、本公司在最近 36 个月内不存在因内幕交易被中国证监会作出行政处罚或被司法机关依法追究刑事责任的情形。</p>
	关于采取的保密措施和保密制度的说明	<p>在筹划本次重组事宜之初，本公司就始终采取严格的保密措施及制度，确保重组相关信息不外泄，具体的保密措施及保密制度如下：</p> <p>一、因筹划重大资产重组事宜，内蒙古兰太实业股份有限公司分别于 2017 年 7 月 18 日及 2018 年 6 月 4 日起停牌。停牌之前，本公司从未通过任何非公开渠道探听关于本次发行股份购买资产的任何消息以及其他内幕信息；</p> <p>二、本公司严格要求参与本次发行股份及支付现金购买资产决策的相关人员及其他知情人员做好重组信息保密工作，未经允许不得向非重组相关人员泄露重组信息；</p> <p>三、本公司严格要求参与本次发行股份及支付现金购买资产决策的相关人员及其他知情人员不准在私人交往或通信中泄露公司秘密，不准在公共场所谈论公司秘密，不准通过其他方式传递公司秘密；</p> <p>四、本公司对于与本次发行股份及支付现金购买资产相关的会议，选择具备保密条件的会议场所，根据工作需要，限定参加会议人员的范围以及会议内容传达的范围；</p> <p>五、本公司对于因本次发行股份及支付现金购买资产事项形成的协议、合同等有关法律文件，指定专人保管；严格遵守秘密文件、资料、档案的借用管理制度；</p> <p>六、对于废弃不用的重组文件草稿，必须销毁，避免非相关人员浏览该文件草稿。</p>
	关于解决资金占用情况的承诺	<p>截至 2018 年 6 月 30 日，吉兰泰集团存在占用本次交易标的资产资金的情况。根据《<上市公司重大资产重组管理办法>第三条有关拟购买资产存在资金占用问题的适用意见——证券期货法律适用意见第 10 号》的要求，吉兰泰集团将于中国证监会受理本次交易申报材料前，解决前述对标的资产的非经营性资金占用问题。</p>

承诺人	承诺函	承诺内容
	关于纯碱厂债权债务转移相关事项的承诺	<p>一、关于纯碱厂的债务转移，吉兰泰集团确认将在征得纯碱厂相关债权人同意或充分保障债权人合法权益，并通知债务人的前提下，将该类债权债务转移至上市公司。</p> <p>二、本公司承诺，若尚未征询债权人意见或未取得相关债权人明示同意的，如果该等债务在债务交割日或之后已届履行期，或者债权人在债务交割日或之后向吉兰泰集团提出清偿要求的，由吉兰泰集团负责向债权人履行债务，吉兰泰集团实际清偿该等债务后，由上市公司向吉兰泰集团支付其就清偿该等债务已偿付的款项。凡因上述债务的债权人主张债权给吉兰泰集团或上市公司造成超过债务交割日移交债务数额的其他费用，全部由吉兰泰集团承担；如因吉兰泰集团未能及时履行债务而给上市公司造成任何损失的，由吉兰泰集团负责赔偿。</p>
	关于土地权属证书到期后办理续期的承诺	<p>本公司正在办理相关土地使用权使用续期事项，截至目前办理相关土地使用权续期预计不存在障碍。如未来因土地使用权续期问题导致内蒙古兰太实业股份有限公司遭受损失或超过相关预计费用的支出，吉兰泰集团将予以补偿。</p>
	关于重大资产重组摊薄即期回报采取填补措施的承诺	<p>一、严格遵守法律法规及公司章程的规定，不越权干预上市公司经营管理活动，不侵占上市公司利益；</p> <p>二、若本公司违反该等承诺并给上市公司或者投资者造成损失的，本公司将依法承担相应的法律责任；</p> <p>三、自本公司承诺出具日至本次重组实施完毕前，若中国证券监督管理委员会作出关于填补回报措施及其承诺的其他新的监管规定的，且上述承诺不能满足中国证券监督管理委员会该等规定时，届时将按照中国证券监督管理委员会的最新规定出具补充承诺。</p>
兰太实业	关于合法合规的承诺	<p>一、本公司最近五年内未受到相关行政处罚（与证券市场明显无关的除外）、刑事处罚，亦未涉及与经济纠纷有关的重大民事诉讼或仲裁。</p> <p>二、本公司最近五年内不存在未按期偿还大额债务、未履行承诺、被中国证监会采取行政监管措施或受到证券交易所纪律处分的情况。</p> <p>三、本公司最近五年内不存在任何尚未了结的或可预见的重大诉讼、仲裁及行政处罚案件，亦不存在因涉嫌犯罪正被司法机关立案侦查或涉嫌违法违规正被中国证监会立案调查的情形。</p>
	关于提供信息真实、准确、完整的承诺	<p>一、本公司就本次交易提供给财务顾问、法律、审计、评估等专业服务中介机构的信息真实、准确、完整，不存在虚假记载、误导性陈述或者重大遗漏，并对所提供信息的真实性、准确性和完整性承担个别和连带的法律责任。</p> <p>二、本公司保证向参与本次交易的各中介机构所提供的资料均为真实、准确、完整的原始书面资料或副本资料，资料副本或复印件与其原始资料或原件一致；所有文件的签名、印章均是真实的，不存在任何虚假记载、误导性陈述或者重大遗漏。</p>
	关于交易完成后60个月内不存在维持或者变更	<p>本次交易完成后六十个月内，本公司不存在维持或变更控制权、调整主营业务的相关安排、承诺和协议等。</p>

承诺人	承诺函	承诺内容
	<p>控制权、调整主营业务相关安排的承诺</p> <p>关于采取的保密措施和保密制度的说明</p>	<p>在筹划本次重组事宜之初，内蒙古兰太实业股份有限公司（以下简称：本公司）就始终采取严格的保密措施及制度，确保重组相关信息不外泄，具体的保密措施和保密制度如下：</p> <p>一、因筹划重大资产重组事宜，内蒙古兰太实业股份有限公司分别于2017年7月18日及2018年6月4日起停牌。停牌之前，本公司从未通过任何非公开渠道泄露任何关于内蒙古兰太实业股份有限公司本次发行股份及支付现金购买资产的任何消息以及其他内幕信息；</p> <p>二、本公司严格要求参与本次发行股份及支付现金购买资产决策的相关人员及其他知情人员做好重组信息保密工作，未经允许不得向非重组相关人员泄露重组信息；</p> <p>三、本公司严格要求参与本次发行股份及支付现金购买资产决策的相关人员及其他知情人员不准在私人交往或通信中泄露公司秘密，不准在公共场所谈论公司秘密，不准通过其他方式传递公司秘密；</p> <p>四、本公司对于与本次发行股份及支付现金购买资产相关的会议，选择具备，保密条件的会议场所，根据工作需要，限定参加会议人员的范围以及会议内容传达的范围；</p> <p>五、本公司对于因本次发行股份及支付现金购买资产事项形成的协议、合同等有关法律文件，指定专人保管；严格遵守秘密文件、资料、档案的借用管理制度；</p> <p>六、对于废弃不用的重组文件草稿，必须销毁，避免非相关人员浏览该文件草稿。</p>
<p>兰太实业董事、监事、高级管理人员</p>	<p>关于提供信息真实、准确、完整的承诺</p>	<p>一、本人就本次交易提供的信息真实、准确、完整，不存在虚假记载、误导性陈述或者重大遗漏，并对所提供信息真实性、准确性和完整性承担个别和连带的法律责任。</p> <p>二、本人保证向参与本次交易的各中介机构及上市公司所提供的资料均为真实、准确、完整的原始书面资料或副本资料，资料副本或复印件与其原始资料或原件一致；所有文件的签名、印章均是真实的，不存在任何虚假记载、误导性陈述或者重大遗漏。</p> <p>三、如本次交易所提供或披露的信息涉嫌虚假记载、误导性陈述或者重大遗漏，被司法机关立案侦查或者被中国证监会立案调查的，在形成调查结论以前，本人不转让在上市公司拥有权益的股份，并于收到立案稽查通知的两个交易日内将暂停转让的书面申请和股票账户提交上市公司董事会，由董事会代本人向证券交易所和登记结算公司申请锁定；未在两个交易日内提交锁定申请的，授权董事会核实后直接向证券交易所和登记结算公司报送本人的身份信息和账户信息并申请锁定；董事会未向证券交易所和登记结算公司报送本人的身份信息和账户信息的，授权证券交易所和登记结算公司直接锁定相关股份。如调查结论发现存在违法违规情节，本人承诺锁定股份自愿用于相关投资</p>

承诺人	承诺函	承诺内容
		者赔偿安排。
	关于合法合规的承诺函	一、本人最近五年内未受到相关行政处罚（与证券市场明显无关的除外）、刑事处罚，亦未涉及与经济纠纷有关的重大民事诉讼或仲裁。 二、本人最近五年内不存在未按期偿还大额债务、未履行承诺、被中国证监会采取行政监管措施或受到证券交易所纪律处分的情况。 三、本人最近五年内不存在任何尚未了结的或可预见的重大诉讼、仲裁及行政处罚案件，亦不存在因涉嫌犯罪正被司法机关立案侦查或涉嫌违法违规正被中国证监会立案调查的情形。
	关于股份减持计划的承诺	截至本承诺书出具之日，本人不持有上市公司的股份；自上市公司复牌之日起至本次交易实施完毕之日期间，本人无股份减持计划。
	关于不存在内幕交易的承诺函	一、本人不存在泄露本次交易内幕信息以及利用本次交易信息进行内幕交易的情形；不存在因涉嫌本次交易相关的内幕交易被中国证监会立案调查或被司法机关立案侦查的情形。 二、本人在最近 36 个月内不存在因内幕交易被中国证监会作出行政处罚或被司法机关依法追究刑事责任的情形。
	关于重大资产重组摊薄即期回报采取填补措施的承诺	兰太实业董事、高级管理人员承诺： 一、本人承诺忠实、勤勉地履行职责，维护公司和全体股东的合法权益； 二、本人承诺不无偿或以不公平条件向其他单位或者个人输送利益，也不采用其他方式损害公司利益； 三、本人承诺对本人的职务消费行为进行约束； 四、本人承诺不动用公司资产从事与履行职责无关的投资、消费活动； 五、本人承诺在本人合法权限范围内，促使由董事会或薪酬委员会制定的薪酬制度与公司填补回报措施的执行情况相挂钩； 六、若公司后续拟实施股权激励，本人承诺在本人合法权限范围内，促使拟公布的公司股权激励的行权条件与公司填补回报措施的执行情况相挂钩；

十二、上市公司的控股股东及其一致行动人对本次重组的原则性意见，控股股东及其一致行动人、董事、监事、高级管理人员自本次重组复牌之日起至实施完毕期间的股份减持计划

针对本次交易，上市公司控股股东吉兰泰集团已出具原则性意见：“本公司原则同意本次交易”。

上市公司控股股东吉兰泰集团承诺：“自兰太实业复牌之日起至本次交易实

施完毕期间，本公司不减持本公司所持有的上市公司股份。”

上市公司董事、监事、高级管理人员承诺：“自上市公司复牌之日起至本次交易实施完毕之日期间，本公司董事、监事、高级管理人员无股份减持计划。”

十三、拟购买资产在过渡期间等相关期间的损益承担安排

兰太实业与交易对方关于拟购买资产在过渡期间等相关期间的损益承担安排如下：

1、兰太实业与交易对方一致同意，自评估基准日起至标的资产交割日的期间为过渡期；

2、在过渡期内，兰太实业与交易对方应采取切实有效措施保证标的资产业务经营管理的平稳过渡，不得损害兰太实业和兰太实业其他股东的权益；

3、标的资产在评估基准日（不含评估基准日）起至标的资产交割日（包括资产交割日）期间所产生的收益由兰太实业享有。如标的资产在评估基准日（不含评估基准日）起至标的资产交割日（包括资产交割日）期间亏损的，则产生的亏损由交易对方按其持股比例承担并以现金方式向兰太实业全额补足，具体金额以上市公司聘请的审计机构出具的相关专项审计结果为基础计算。

十四、标的资产曾参与 IPO 或其他交易的情况

本次交易的标的资产不存在最近 36 个月内向中国证监会报送首次公开发行上市申请文件或参与上市公司重大资产重组未成功的情况。

十五、关于填补即期回报的具体措施及相关安排

根据《国务院办公厅关于进一步加强资本市场中小投资者合法权益保护工作的意见》（国办发[2013]110号）、《国务院关于进一步促进资本市场健康发展的若干意见》（国发[2014]17号）和《关于首发及再融资、重大资产重组摊薄即期回报有关事项的指导意见》（证监会公告[2015]31号）等法律、法规、规章及其他规范性文件的要求，兰太实业就本次资产重组对即期回报摊薄的影响进行了认

真、审慎、客观的分析，并制定了相应措施，具体情况如下。

(一) 本次重组对公司每股收益的影响

本次重组完成后，公司总股本将有一定幅度的增加。根据上市公司 2017 年年报及 2018 年半年报和经审阅的《内蒙古兰太实业股份有限公司审阅报告及备考财务报表》，本次交易前后上市公司相关财务指标如下：

股东名称	2018年6月30日/ 2018年1-6月		2017年12月31日/ 2017年度	
	重组前 (未经审计)	重组后 (备考数)	重组前 (经审计)	重组后 (备考数)
总股本加权平均数(万股)	43,803.11	82,774.30	43,803.11	82,774.30
归属于母公司所有者的净利润(万元)	20,593.53	55,266.91	21,047.89	86,552.54
基本每股收益(元/股)	0.47	0.67	0.48	1.05

注：交易后的基本每股收益测算时，假设 2017 年 1 月 1 日上市公司即完成本次交易，收购标的资产支付对价为以 2018 年 6 月 30 日作为评估基准日的评估值 414,762.55 万元。本次交易对价股份的发行价格为 8.59 元/股，假设 2017 年 1 月 1 日发行完毕，各期每股收益用调整后的备考报表归属于母公司股东的净利润除以当期已调整的股份数量计算，同时不考虑配套融资的影响

根据上表，本次交易完成后，在不考虑募集配套资金情况下，上市公司 2017 年度基本每股收益将由 0.48 元/股增至 1.05 元/股，2018 年 1-6 月基本每股收益将由 0.47 元/股增至 0.67 元/股。因此，在不考虑配套募集资金的情况下，本次交易后上市公司每股收益较交易前有所提升。

(二) 本次交易摊薄即期回报的应对措施

本次交易完成后，上市公司净资产规模及股本规模将有所增加，若标的资产的盈利能力低于预期，公司未来每股收益短期内可能会下滑，每股即期回报可能被摊薄。因此，特提醒投资者关注本次重组可能摊薄即期回报的风险。

为防范本次交易可能导致的对上市公司即期回报被摊薄的风险，上市公司将采取以下措施填补本次交易对即期回报被摊薄的影响。具体如下：

1、加快对标的资产整合，提升协调效应

本次交易完成后，上市公司将加快对标的资产的市场、人员、技术等方面的整合，充分发挥上市公司与标的资产的协调效应，优化上市公司的收入结构，增强上市公司核心竞争力，提升上市公司抗风险能力。

2、加强上市公司内部管理，提高上市公司运营效率

公司将进一步加强内部管理，提高公司经营管理效率，并进一步完善管理制度，加强成本控制，对业务开展过程中的各项经营、管理、财务费用，进行全面的事前、事中、事后管控，增强公司盈利能力。

3、完善上市公司治理，为上市公司发展提供制度保障

上市公司已建立、健全了法人治理结构，设置了与公司生产经营相适应的组织管理架构，各职能部门之间职责明确、相互制约。公司组织结构合理、运行有效，股东大会、董事会、监事会和管理层之间权责分明、相互制衡、运作良好，形成了一套合理、完整、有效的公司治理与经营管理框架。公司将严格遵守《公司法》、《证券法》、《上市公司证券发行管理办法》等法律、法规和规范性文件的规定，不断完善治理结构，切实保护投资者尤其是中小投资者权益，为公司发展提供制度保障。

(三) 相关承诺主体关于保证公司填补即期回报措施切实履行的承诺

为防范即期回报被摊薄的风险，提高公司未来的回报能力，保障中小投资者的利益，公司董事、高级管理人员承诺如下：

- “1、本人承诺忠实、勤勉地履行职责，维护公司和全体股东的合法权益；
- 2、本人承诺不无偿或以不公平条件向其他单位或者个人输送利益，也不采用其他方式损害公司利益；
- 3、本人承诺对本人的职务消费行为进行约束；
- 4、本人承诺不动用公司资产从事与履行职责无关的投资、消费活动；
- 5、本人承诺在本人合法权限范围内，促使由董事会或薪酬委员会制定的薪酬制度与公司填补回报措施的执行情况相挂钩；

6、若公司后续拟实施股权激励，本人承诺在本人合法权限范围内，促使拟公布的公司股权激励的行权条件与公司填补回报措施的执行情况相挂钩；

7、本人承诺严格履行上述承诺事项，确保公司填补回报措施能够得到切实履行。如果本人违反本人所作出的承诺或拒不履行承诺，本人将按照《关于首发及再融资、重大资产重组摊薄即期回报有关事项的指导意见》等相关规定履行解释、道歉等相应义务，并同意中国证券监督管理委员会、上海证券交易所和中国上市公司协会依法作出的监管措施或自律监管措施；给公司或者股东造成损失的，本人愿意依法承担相应补偿责任。”。

为防范即期回报被摊薄的风险，提高公司未来的回报能力，保障中小投资者的利益，公司控股股东吉兰泰集团、实际控制人中盐集团承诺如下：

“本公司严格遵守法律法规及公司章程的规定，不越权干预上市公司经营管理活动，不侵占上市公司利益。”

十六、独立财务顾问的保荐机构资格

本公司聘请国泰君安证券股份有限公司、招商证券股份有限公司担任本次交易的独立财务顾问，国泰君安证券股份有限公司、招商证券股份有限公司经中国证监会批准依法设立，具备保荐人资格。

十七、保护投资者合法权益的相关安排

（一）采取严格的保密措施

为保护投资者的合法权益，防止信息泄露，上市公司采取了严格的保密措施，与相关机构签署了保密协议，并采取了相关措施及时停牌。

（二）资产定价公允性

对于本次交易，上市公司已聘请会计师、资产评估机构对标的资产进行审计、评估，最终以经国资委备案的评估报告的评估结论作为资产定价的参考依据，确保拟收购资产的定价公允、公平、合理。独立董事对本次拟收购资产评估定价的

公允性发表独立意见。公司所聘请的独立财务顾问和律师将对本次交易的实施过程、资产过户事宜和相关后续事项的合规性及风险进行核查，发表明确的意见。

(三) 业绩补偿安排

本次交易业绩补偿安排详见本报告书“第一章 本次交易概况”之“七、业绩承诺及补偿安排”。

(四) 严格履行上市公司信息披露义务

为保护投资者合法权益、维护证券市场秩序，公司及相关信息披露义务人将严格按照《证券法》、《上市公司信息披露管理办法》、《重组管理办法》及《关于规范上市公司信息披露及相关各方行为的通知》等相关法律、法规及规范性文件的规定，切实履行信息披露义务，公开、公平地向所有投资者披露可能对公司股票交易价格或投资者决策产生重大影响的相关信息，并保证所披露信息的真实性、完整性、准确性、及时性。

(五) 严格履行交易相关程序

本次重组构成关联交易。本报告书在提交董事会审议时，独立董事已就该事项发表了独立意见。独立财务顾问已对本次重组出具了独立财务顾问核查意见，律师已对本次重组出具了法律意见书。公司在召集董事会、股东大会审议相关议案时，关联方对相关议案回避表决。

(六) 股东大会的网络投票安排

本次重组在董事会审议通过后，将提交股东大会批准。股东大会将以现场会议形式召开，同时根据中国证监会《关于加强社会公众股股东权益保护的若干规定》、上交所《上市公司股东大会网络投票实施细则》等有关规定，为给参加股东大会的股东提供便利，公司将就本次交易方案的表决提供网络投票平台，股东可以直接通过网络进行投票表决。

重大风险提示

一、与本次交易相关的风险

(一) 本次交易审批风险

本次交易方案已获得国务院国资委的原则性同意，本次交易涉及的国有资产评估结果已经国务院国资委备案。本次重组方案已经公司第六届董事会第十三次会议、第六届董事会第十九次会议及第六届董事会第二十三次会议审议通过。

本次重组尚需多项条件满足后方可实施，包括但不限于：

- 1、国务院国资委批准本次交易；
- 2、股东大会审议通过本次交易方案及相关议案；
- 3、中国证监会核准本次交易；
- 4、市场监督管理总局对经营者集中予以审查；
- 5、其他可能涉及的审批事项。

本次交易能否通过股东大会审议以及能否取得相关主管部门的备案、批准或核准存在不确定性，就上述事项取得相关备案、批准或核准的时间也存在不确定性。因此，本次重组存在审批风险。

(二) 本次交易可能被暂停、中止或取消的风险

本次重组存在如下被暂停、中止或取消的风险：

1、公司制定了严格的内幕信息管理制度，在前期与交易对手方的协商过程中已尽可能缩小内幕信息知情人的范围，降低内幕信息传播的可能性，但仍不排除有机构或个人利用本次交易的内幕信息进行交易的行为。在本次资产重组过程中，如公司的股价发生异常波动或股票异常交易，本次交易可能因相关方涉嫌公司股票内幕交易被暂停、中止或取消。

2、本次重组存在因标的资产出现无法预见的业绩大幅下滑，而被暂停、中止或取消的风险。

此外，证监会的审核进程及核准时间存在不确定性。本次交易审核过程中，

交易双方需要根据市场情况的变化和监管机构的要求不断完善交易方案,如交易双方无法就完善交易方案的措施达成一致,本次交易对象及公司均有可能选择终止本次交易,提请投资者关注本次交易可能终止的风险。

(三) 发行价格调整风险

为应对因整体资本市场波动的市场因素以及公司所处行业 A 股上市公司市场表现的行业因素造成的上市公司股价下跌对本次交易可能产生的不利影响,本次交易拟引入发行价格调整机制。若发行价格进行调整,则上市公司向交易对方发行的股份数量将发生变化,提请投资者注意。

(四) 标的资产评估增值的风险

本次交易中,根据中联资产出具的评估报告,以 2018 年 6 月 30 日为基准日,本次交易标的资产评估值合计为 414,762.55 万元,账面净资产合计为 273,678.13 万元,增值率为 51.55%。

本次交易标的资产的评估值较账面净资产增值较高,主要是由于本次重组标的资产具有较好的持续盈利能力。但由于预评估过程的各种假设存在不确定性,本次交易仍存在因未来实际情况与评估假设不一致,特别是宏观经济波动、行业政策变化、市场竞争环境改变等情况,使得标的资产未来盈利达不到评估时的预测,导致出现标的资产的估值与实际情况不符的情形。提请投资者注意本次交易存在标的资产盈利能力未来不能达到预期进而影响标的资产估值的风险。

(五) 业绩承诺无法实现的风险

公司已经与吉兰泰集团签署了《业绩承诺及补偿协议》、《业绩承诺及补偿协议之补充协议(一)》及《业绩承诺及补偿协议之补充协议(二)》,明确约定了各标的资产在业绩承诺期内的预测净利润水平。由于标的资产所属行业具有较强周期性,同时考虑到业绩承诺期间内还可能出现对标的资产的盈利状况造成不利影响的其它因素,标的资产存在实际盈利未能达到《业绩承诺及补偿协议》、《业绩承诺及补偿协议之补充协议(一)》及《业绩承诺及补偿协议之补充协议(二)》中约定业绩承诺的风险,提请投资者注意。

（六）业绩补偿未能履约的风险

公司已经与吉兰泰集团签署了《业绩承诺及补偿协议》、《业绩承诺及补偿协议之补充协议（一）》及《业绩承诺及补偿协议之补充协议（二）》，并明确了标的资产实际净利润未达到预测净利润的补偿措施，以及业绩承诺期满标的资产出现减值的补偿措施。

尽管交易对方已与公司就标的资产的实际盈利数不足利润承诺数的情况约定了明确可行的补偿安排，但由于市场波动、公司经营以及业务整合等风险导致标的资产的实际净利润数低于承诺净利润数时，交易对方如果无法履行业绩补偿承诺，有可能出现业绩补偿承诺实施的违约风险。

（七）同业竞争风险

本次交易完成后，上市公司与控股股东吉兰泰集团及其控制的企业之间不存在同业竞争，但与实际控制人中盐集团控制的其他企业在纯碱、烧碱、氯化铵、合成氨业务方面存在部分销售区域重合的情况，可能存在对上市公司的不利影响。

为了避免未来与上市公司产生持续的同业竞争，维护上市公司中小股东利益，吉兰泰集团、中盐集团做出了关于避免与兰太实业同业竞争的承诺，明确了解决同业竞争的措施和安排。

（八）关联交易风险

本次交易前，上市公司与标的公司主要存在采购电及蒸汽、销售工业盐等关联交易；本次交易完成后，上市公司与标的公司之间的关联交易将得到消除。标的公司与中盐集团及其控制的其他企业、相关关联方之间之间存在部分关联交易，本次交易完成后部分关联交易预计将会延续发生。

针对可能发生的关联交易，上市公司控股股东吉兰泰集团、实际控制人中盐集团已出具《关于规范与上市公司关联交易的承诺函》，承诺规范和减少上市公司实际控制人、控股股东及其关联方和上市公司的关联交易，确保关联交易不会发生利益输送、不存在损害投资者利益的情况。但是，若未来上市公司关联交易

未履行相关决策程序或定价不公允将导致存在相关风险，提请投资者注意。

(九) 配套募集资金未能实施或未达预期的风险

为提高重组效率，增强重组后上市公司的持续经营能力，公司拟通过询价方式向不超过 10 名符合条件的特定对象非公开发行股份募集配套资金，发行股份数量不超过 87,606,214 股，募集配套资金总规模不超过 80,000.00 万元，本次募集配套资金扣除发行费用之后的净额，将用于支付本次收购的现金对价。

受到市场环境和政策变化、股票市场波动及投资者预期的影响，本次募集配套资金存在募集金额不足乃至失败的风险。若本次募集配套资金金额不足乃至募集失败，公司将以自有资金或采用银行借款等债务性融资方式解决收购标的资产的资金需求等问题。若公司以自有资金或采用银行借款等债务性融资方式筹集所需资金，将给公司带来一定的财务风险和融资风险。

(十) 业务及人员整合风险

本次重组完成后，上市公司的业务范围和业务规模将得到拓展和增长，公司将新增聚氯乙烯、烧碱、糊树脂等领域的业务，并增加纯碱产能，业务布局进一步完善。上市公司原有的部分经营决策机制需要调整，部分组织结构、管理办法、规章制度也可能涉及变动。因此，本次重组后上市公司将面临管理水平和公司治理能力能否适应重组后相关情况的风险。如果管理水平、治理能力和资产整合不能达到预期，重组后上市公司业务协同效应无法得以短期体现，从而影响公司的长远发展。

(十一) 交易完成后上市公司的现金分红风险

截至 2018 年 6 月 30 日，本次重组之标的资产氯碱化工的未分配利润为 -40,465.23 亿元，未弥补亏损金额较大，本次重组完成后上市公司合并报表口径未分配利润可能为负，上市公司存在短期内无法现金分红的风险。尽管氯碱化工目前具有良好的盈利能力，但仍可能存在重组后其经营业绩在一定时间内无法弥补以前年度亏损，重组后上市公司在一定时间内无法分红或分红比例较低的风险。

(十二) 实际控制人风险

本次交易前，吉兰泰集团是上市公司的控股股东，直接持有上市公司144,892,328股股份，持股比例为33.08%，中盐集团通过吉兰泰集团控制上市公司，是公司的实际控制人。本次交易完成后，不考虑配套募集资金的情况下，吉兰泰集团直接持有上市公司的股权比例将达到64.59%，控制权比例得到进一步提升。

虽然公司已经建立了较为完善的法人治理结构和制度体系，在组织和制度层面对控股股东、实际控制人行为进行了规范，但是不排除吉兰泰集团、中盐集团利用其直接、间接控股地位，对公司的董事人选、经营决策、投资方向和股利分配政策等重大决策实施控制和重大影响，可能会给公司及中小股东带来一定的风险。

二、与标的资产相关的风险

(一) 宏观经济和行业周期性波动风险

本次交易标的资产属于化工行业，为传统的周期性行业，其经营业绩和发展前景在很大程度上受宏观经济发展状况的影响，宏观经济的波动会影响盐化工行业下游需求，进而影响标的资产的盈利能力和财务状况。近年来，我国经济增速有所放缓。同时，标的资产所属行业具有一定周期性，如果行业出现周期性下行的情形，则可能会对标的资产的经营业绩产生负面影响，提请投资者注意相关风险。

(二) 行业监管政策变动风险

标的资产所属盐化工行业通常存在产能过剩、环境污染、耗能高等问题，主要面临有关政府部门、行业协会的监督管理和自律管理，受宏观调控政策的影响较大。如果国家产业政策发生相关变化，上市公司及标的资产不能根据政策要求及时优化升级，则其未来发展空间将受到制约。因此，未来标的资产所属行业政策变化将会给标的资产的业务经营带来一定的政策风险，提请投资者注意。

(三) 下游行业需求波动风险

本次拟购买资产的主营业务包括聚氯乙烯树脂、烧碱、糊树脂、纯碱的生产与销售，各产品市场需求与下游行业的发展存在较大关联性。聚氯乙烯应用领域包括硬制品和软制品：硬制品主要应用于管材、型材等建筑材料方面，软制品主要应用于薄膜、电缆、人造革等方面；烧碱的下游需求主要有氧化铝、造纸、印染等；糊树脂的下游需求主要有地板革、人造革、壁纸、玩具、汽车装饰等；纯碱的下游需求主要有玻璃、氧化铝、合成洗涤剂、印染和造纸等，其中玻璃和氧化铝行业是纯碱产品的主要下游消费行业。

下游行业周期性的降温可能会为聚氯乙烯、烧碱、糊树脂、纯碱生产行业带来不利影响。公司提请投资者注意下游行业波动对本次重组标的资产经营业绩带来的风险。

(四) 原材料及能源价格的波动风险

标的资产所属行业上游为煤炭、石灰石、焦炭、原盐、液氨、电力等原材料和能源行业，上述原材料和能源是标的资产营业成本中的重要组成部分，其价格波动及供应量变化对标的资产的营业成本有较大影响。若上述原材料和能源的价格出现较大上升，但上市公司及标的资产未能通过优化内部管理降低成本，则原材料、能源价格的上升将会对上市公司生产经营造成不利影响。

(五) 市场竞争风险

电石、烧碱、纯碱行业准入受到国家政策约束，主要涉及环境保护等方面的限制。目前，标的资产主营的聚氯乙烯树脂、聚氯乙烯糊树脂、烧碱、纯碱等盐化工产品价格处于较高水平，不排除其他生产厂商通过安装符合要求的环保设备、通过环保测评，以达到增加产量的可能性。另外，如果国家的环保监管政策发生变化，企业环境保护的压力降低，可能会导致新增产能进入市场，改变当前的供需结构和竞争格局，对标的资产的经营业绩带来不利影响。

(六) 标的资产负债率较高的风险

标的资产所处行业属于资金密集型行业，日常经营过程中对运营资金的需求

量较大。标的资产近年来业务快速发展，大部分经营性资金主要依靠银行贷款和商业信用解决，导致资产负债率较高，具体情况如下：

标的资产名称	2018年6月30日	2017年12月31日	2016年12月31日
氯碱化工	62.97%	70.48%	80.08%
高分子公司	79.83%	72.87%	100.52%
纯碱业务资产包	78.38%	68.49%	53.33%
中盐昆山	84.51%	84.45%	84.49%

由上表可以看出，标的资产的资产负债率处于相对较高水平。如果宏观经济形势发生不利变化或者信贷紧缩，则公司正常运营将面临较大的资金压力。如果未来标的资产不能通过其它渠道获得发展所需资金，标的资产业务的进一步发展可能在一定程度上受到不利影响，提请投资者注意。

（七）高分子公司成立及经营时间较短的风险

高分子公司于2016年6月成立，成立及经营时间相对较短。截至本报告书出具之日，高分子公司已建成年产4万吨糊树脂生产线。尽管高分子公司的主营产品具有较好市场前景，但其仍然存在设立及经营期限较短、抗经营风险能力较弱的潜在风险因素。

（八）纯碱业务经营资质承继风险

本次交易完成后，若兰太实业直接或新设子公司承接吉兰泰集团纯碱业务经营性资产及负债，则应按相关规定向主管部门申请生产经营所需资质。本次重组完成后，若兰太实业或新设子公司相关资质申请未获批准，则相关标的资产经营活动可能受到影响，进而给兰太实业经营业绩带来相应风险。

（九）吉兰泰集团拟注入纯碱业务资产的债权债务转移风险

根据《合同法》相关规定，债务人将合同的义务全部或者部分转移给第三人的，应当经债权人同意；债权人转让权利的，应当通知债务人，未经通知，该转让对债务人不发生效力。本次交易中，与吉兰泰集团纯碱业务相关的经营性资产及负债相关的债权债务在本次重组完成后转入兰太实业。

截至本报告书出具日,吉兰泰集团已向相关债权人发出债务转移通知,按相关债务账面价值计算,已取得 80.76%债权人同意债务转移,尚未收到债权人明确表示不同意债务转移的书面文件。吉兰泰集团将继续按照《合同法》及相关法律、法规和规范性文件的规定,与相关债权人积极沟通以取得债权人关于本次交易涉及债务转移的同意或应债权人要求清偿或提供担保。吉兰泰集团已出具承诺,若尚未征询债权人意见或未取得相关债权人明示同意的,如果该等债务在债务交割日或之后已届履行期,或者债权人在债务交割日或之后向吉兰泰集团提出清偿要求的,由吉兰泰集团负责向债权人履行债务,吉兰泰集团实际清偿该等债务后,由上市公司向吉兰泰集团支付其就清偿该等债务已偿付的款项。凡因上述债务的债权人主张债权给吉兰泰集团或上市公司造成超过债务交割日移交债务数额的其他费用,全部由吉兰泰集团承担;如因吉兰泰集团未能及时履行债务而给上市公司造成任何损失的,由吉兰泰集团负责赔偿。

截至本报告书出具日,因吉兰泰集团纯碱业务经营性资产及负债涉及的债务转移尚未取得全部债权人同意,本次交易存在标的资产债权债务转移风险。

(十) 中盐昆山与重要供应商的合作风险

中盐昆山的参股公司昆山宝盐气体有限公司向中盐昆山供应合成气、蒸汽等重要原材料,中盐昆山已与宝盐气体签署长期原材料供应合同,以确保宝盐气体长期、稳定向中盐昆山供应原材料。截至本报告书出具之日,中盐昆山与宝盐气体未就相关合同之履行发生任何纠纷。但如未来中盐昆山与宝盐气体在原材料供应上出现纠纷,或宝盐气体因相关原因无法正常开展生产,将会对中盐昆山的经营产生不利影响。

(十一) 安全生产风险

本次交易标的资产均建立了较好的安全生产管理体系及相关制度,但是未来在日常经营过程中,仍然可能存在安全管理措施不到位、操作不当、设备故障、防护措施不完整、自然灾害等多种因素造成的生产安全事故。该类事故可能会对标的资产的业务经营造成负面影响并带来经济、声誉损失,同时可能引起诉讼、赔偿性支出、处罚以及停产损失。

(十二) 环境保护风险

本次交易标的资产在生产过程中会产生废水、废气、粉尘、固废、噪声等污染物，其生产车间及配套措施均符合环境保护政策的相关要求。但随着我国环境污染日趋严重，环境保护逐渐成为我国发展建设过程中的首要问题，国家和地方政府可能会出台更严格的法律法规来提高相关行业的环保水平，届时标的资产将面临标准更高的环保法律法规的要求，导致标的资产在环境治理的投入增加或受到环保处罚，则对标的资产的业绩和财务状况产生一定影响。

(十三) 资产权属风险

1、纯碱厂土地使用权到期后续期风险

纯碱厂取得的部分土地使用权年限为 20 年，截至本报告书出具之日，其中阿国用（2007 出）字第 00236 号、阿国用（2007 出）字第 00238 号、阿国用（2007 出）字第 00242 号、阿国用（2007 出）字第 00243 号、阿国用（2007 出）字第 00245 号土地使用权期限至 2018 年 11 月 20 日，该等土地使用权面积合计为 328,107.60 平方米，到期后能否完成土地使用权的续期存在一定的不确定性。吉兰泰集团承诺，吉兰泰集团正在办理相关土地使用权使用续期事项，截至目前办理相关土地使用权续期预计不存在障碍。如因土地使用权续期问题导致上市公司遭受损失或超过相关预计费用的支出，吉兰泰集团将予以补偿。

2、部分标的资产自有房产权属不完善的风险

截至本报告书出具之日，中盐昆山、高分子公司及氯碱化工部分房产正在办理房产证权属登记相关手续，部分房产因建设手续不齐全或实际建设与《建设工程规划许可证》存在差异等原因存在被责令改正、拆除等风险。针对中盐昆山前述房产，昆山市国土资源局张浦分局出具说明，确认中盐昆山系该等建筑物的建设单位，合法拥有法律规定的相关权利，待竣工验收备案后，中盐昆山有权申请办理权属证书，前述房屋权属办理不存在障碍，中盐昆山前述房屋不存在重大违法违规行为。针对高分子公司前述房产，内蒙古阿拉善经济开发区住房和城乡建设局出具证明，确认高分子公司系该等建筑物的建设单位，合法拥有法律规定的

相关权利，待竣工验收备案后，高分子公司有权申请办理权属证书，前述房屋权属办理不存在障碍，高分子公司前述房屋不存在重大违法违规行为。

针对上述房产瑕疵，吉兰泰集团已出具承诺函，如因使用该等房产遭受包括但不限于赔偿、罚款、支出、利益受损等实际损失的，将对中盐昆山、高分子公司及氯碱化工予以及时、足额补偿。

(十四) 税收风险

2016年12月1日，氯碱化工取得由内蒙古自治区科学技术厅、内蒙古自治区财政厅、内蒙古自治区国家税务局、内蒙古自治区地方税务局颁发的“高新技术企业”证书（证书编号：GR201615000126），有效期三年。按照《中华人民共和国企业所得税法》第二十八条规定，减按15%征收企业所得税。如氯碱化工于“高新技术企业”资质到期后无法继续取得该资质，或者我国的税收优惠政策出现不可预测的不利变化，氯碱化工所得税费用支出将增加，对盈利能力将产生一定的影响，提请投资者关注相关风险。

(十五) 关联方资金占用的风险

报告期内，标的资产存在被控股股东资金占用的情况。针对资金占用事宜，吉兰泰集团已承诺将于中国证监会受理本次交易申报材料前，解决前述对标的资产的非经营性资金占用问题，并承诺未来不以任何形式占用上市公司资金。尽管交易对方就避免关联方资金占用事项做出相关安排，如相关安排未能得到履行，仍然存在关联方资金占用的风险。

三、其他风险

(一) 股价波动的风险

上市公司股票价格不仅取决于公司的盈利水平及发展前景，也受到市场供求关系、国家经济政策调整、利率和汇率的变化、股票市场投机行为以及投资者心理预期等各种不可预测因素的影响，从而使上市公司股票的价格偏离其价值，给投资者带来投资风险。针对上述情况，上市公司将根据《公司法》、《证券法》、

《上市公司信息披露管理办法》和《上市规则》等有关法律、法规的要求，真实、准确、及时、完整、公平的向投资者披露有可能影响上市公司股票价格的重大信息，供投资者做出投资判断。

(二) 利率风险

本次交易标的资产负债率较高，有息负债金额较大，财务费用对净利润影响较大，如果未来利率水平大幅上升，将对公司经营业绩造成不利影响。

(三) 不可抗力引起的风险

公司不排除因政治、经济、自然灾害等其他不可控因素带来不利影响的可能性。

第一章 本次交易概况

一、本次交易概述

本次交易总体方案包括：（1）发行股份及支付现金购买资产；（2）发行股份募集配套资金。发行股份募集配套资金的生效和实施以发行股份及支付现金购买资产的生效和实施为条件，但最终配套募集资金发行成功与否不影响发行股份及支付现金购买资产的实施。

本次交易方案包括：兰太实业以发行股份及支付现金的方式向吉兰泰集团购买其持有的氯碱化工 100% 股权、高分子公司 100% 股权、纯碱业务经营性资产及负债、中盐昆山 100% 股权，并向不超过 10 名特定投资者发行股份募集配套资金，募集资金总额不超过 80,000 万元，发行股份数量不超过本次发行前兰太实业总股本的 20%。

二、本次交易的背景

（一）贯彻落实国有企业混合所有制改革，提高中盐集团资产证券化水平

为贯彻落实党中央、国务院关于国有企业发展混合所有制改革的决策精神，建立完善的现代企业制度、健全的法人治理结构，转换企业经营机制，提高国有资本配置和运行效率，优化国有经济布局，增强企业活力、竞争力和抗风险能力，实现企业做强、做优、做大和国有资产保值增值的目标，吉兰泰集团拟将下属优质盐化工资产注入上市公司。

吉兰泰集团作为中盐集团下属优质盐化工企业，其主营业务包括聚氯乙烯树脂、纯碱、烧碱、聚氯乙烯糊树脂等业务，近年来均呈现良好的发展态势。本次将吉兰泰集团的优质资产注入兰太实业，实现中盐集团体系内优质资产的证券化，有助于实现推进中盐集团系统内混合所有制改革的步伐，充分实现国有资产保值增值效果。

（二）上市公司并购重组发展符合国家政策

当前，国家积极鼓励国企深化改革和国有企业兼并重组，支持国有企业做大做强。2010年8月，国务院发布《国务院关于促进企业兼并重组的意见》(国发[2010]27号)，提出“支持企业利用资本市场开展兼并重组，促进行业整合和产业升级；支持符合条件的企业通过发行股票、债券、可转换债等方式为兼并重组融资；鼓励上市公司以股权、现金及其他金融创新方式作为兼并重组的支付手段，拓宽兼并重组融资渠道，提高资本市场兼并重组效率”。2014年5月，国务院国资委发布《关于进一步促进资本市场健康发展的若干意见》(国发[2014]17号)，提出“充分发挥资本市场在企业并购重组过程中的主渠道作用，强化资本市场的产权定价和交易功能，拓宽并购融资渠道，丰富并购支付方式”。2015年8月，中共中央、国务院印发了《关于深化国有企业改革的指导意见》，提出“支持企业依法合规通过证券交易、产权交易等资本市场，以市场公允价格处置企业资产，实现国有资本形态转换”。2016年5月，国务院常务会议部署推动中央企业“瘦身健体”提质增效，鼓励中央企业以上市公司作为资产运营平台，做精做强国有资产。

目前，我国资本市场并购行为日趋活跃，并购手段逐渐丰富，并购市场环境良好，产业并购得到了国务院、证监会及证券交易所的多方支持。在此背景下，上市公司积极响应国家鼓励国企深化改革和国有企业兼并重组的文件精神，通过并购重组优质资产增强上市公司盈利能力，提高国有企业运营效率。

三、本次交易的目的

(一) 履行中盐集团及吉兰泰集团关于解决潜在同业竞争的承诺

为解决吉兰泰集团下属纯碱业务与上市公司纯碱业务的同业竞争问题，2015年5月，中盐集团与吉兰泰集团分别出具承诺，将采取合法而有效的措施，解决吉兰泰集团与上市公司在纯碱业务方面的同业竞争问题。

通过本次重组，将吉兰泰集团的纯碱业务及中盐昆山100%股权注入上市公司，解决吉兰泰集团纯碱业务与兰太实业之间的同业竞争问题，系中盐集团、吉兰泰集团履行对资本市场承诺的重要措施。

(二) 充分发挥盐化工业务板块之间的协同效应，保障上市公司稳步发展

通过本次重组，兰太实业在原有金属钠、纯碱、盐等业务基础上，新增聚氯乙烯树脂、烧碱、糊树脂等化工业务板块，并提高了纯碱业务产能，实现盐化工产业链的大幅延伸，进一步提升上市公司的盈利能力，有利于增强上市公司抵御风险的能力。上市公司与控股股东的盐化工业务存在协同效应，部分盐化工产品生产过程中可共用原材料、半成品、副产品、能源等，本次资产重组有助于发挥上市公司和控股股东各业务板块之间的协同合作，优化资源配置。

四、发行股份及支付现金购买资产情况

(一) 交易对方与标的资产

本次发行股份购买资产的交易对方为吉兰泰集团，标的资产为吉兰泰集团持有的氯碱化工 100% 股权、高分子公司 100% 股权、纯碱业务经营性资产及负债、中盐昆山 100% 股权。

(二) 交易对价及支付方式

本次交易以 2018 年 6 月 30 日为评估基准日，最终交易对价以经国务院国资委备案的评估报告确定的评估结果为依据，由交易各方协商确定。

各方同意，兰太实业采取发行股份和现金支付相结合的方式向吉兰泰集团购买氯碱化工 100% 股权、高分子公司 100% 股权、纯碱业务经营性资产及负债、中盐昆山 100% 股权。上市公司向交易对方支付的现金和股票对价具体情况如下表所示：

发行对象	交易标的	评估值 (万元)	现金对价 (万元)	股份对价 (万元)	股份对价 数量(万股)
吉兰泰集团	氯碱化工 100% 股权	307,440.71	80,000.00	227,440.71	26,477.3818
	高分子公司 100% 股权	10,796.56	-	10,796.56	1,256.8754
	吉兰泰集团纯 碱业务经营性 资产及负债	20,754.39	-	20,754.39	2,416.1105

发行对象	交易标的	评估值 (万元)	现金对价 (万元)	股份对价 (万元)	股份对价 数量(万股)
	中盐昆山 100%股权	75,770.89	-	75,770.89	8,820.8253
合计		414,762.55	80,000.00	334,762.55	38,971.1930

(三) 股票种类、发行对象、发行方式和发行价格

除现金对价外，兰太实业以发行股份的方式向吉兰泰集团支付购买标的资产的股份对价，具体方案如下：

1、股票种类

本次发行的股票种类为境内上市人民币普通股(A股)，每股面值为1.00元。

2、发行对象、发行方式

本次发行对象为吉兰泰集团，发行方式为非公开发行。

3、发行价格

《上市公司重大资产重组管理办法》第四十五条规定：“上市公司发行股份的价格不得低于市场参考价的90%。市场参考价为本次发行股份购买资产的董事会决议公告日前20个交易日、60个交易日或者120个交易日的公司股票交易均价之一。”交易均价的计算公式为：董事会决议公告日前若干个交易日公司股票交易均价=决议公告日前若干个交易日公司股票交易总额/决议公告日前若干个交易日公司股票交易总量。

本次购买资产所发行股份定价基准日为上市公司审议重组董事会决议公告日，即第六届董事会第二十三次会议决议公告日。发行价格为8.59元/股，不低于定价基准日前20个交易日、60个交易日和120个交易日兰太实业股票交易均价的90%（考虑期间除权除息影响）。

在本次交易的定价基准日至发行日期间，上市公司如另有派息、送股、资本公积金转增股本等除息、除权事项，则发行价格将进行相应调整。假设调整前新增股份价格为 P_0 ，每股送股或转增股本数为 N ，每股增发新股或配股数为 K ，增

发新股价或配股价为 A，每股派息为 D，调整后新增股份价格为 P₁（调整值保留小数点后两位，最后一位实行四舍五入），则：

$$\text{派息： } P_1 = P_0 - D$$

$$\text{送股或转增股本： } P_1 = P_0 / (1 + N)$$

$$\text{增发新股或配股： } P_1 = (P_0 + A \times K) / (1 + K)$$

$$\text{三项同时进行： } P_1 = (P_0 - D + A \times K) / (1 + K + N)$$

（四）调价机制

为应对因整体资本市场波动以及行业周期变化等市场及行业因素造成的兰太实业股价下跌对本次交易可能产生的不利影响，根据《重组管理办法》相关规定，拟引入发行价格调整方案，具体如下：

1、价格调整方案对象

价格调整方案的调整对象为本次交易发行股份购买资产的发行价格。

2、价格调整方案生效条件

- （1）国务院国资委批准本次交易；
- （2）兰太实业股东大会审议通过本次价格调整方案。

3、可调价期间

兰太实业审议本次交易的股东大会决议公告日至本次交易获得中国证监会核准前。

4、触发条件

- （1）向下调整机制

可调价期间内，上证综指（000001.SH）在任一交易日前的连续三十个交易日中有至少十五个交易日较上市公司因本次交易停牌日前一交易日即 2018 年 6 月 1 日收盘点数（即 3,075.14 点）跌幅超过 10%，且兰太实业（600328.SH）股票价格在任一交易日前的连续三十个交易日中至少有十五个交易日较上市公司

因本次交易停牌日前一交易日即 2018 年 6 月 1 日收盘价格（9.14 元/股）跌幅超过 10%；

或

可调价期间内，证监会化学制品指数（代码：883123）收盘值在任一交易日前的连续三十个交易日中有至少十五个交易日较上市公司因本次交易停牌日前一交易日即 2018 年 6 月 1 日收盘点数（即 2,928.26 点）跌幅超过 10%，且兰太实业（600328.SH）股票价格在任一交易日前的连续三十个交易日中至少有十五个交易日较上市公司因本次交易停牌日前一交易日即 2018 年 6 月 1 日收盘价格（9.14 元/股）跌幅超过 10%。

（2）向上调整机制

可调价期间内，上证综指（000001.SH）在任一交易日前的连续三十个交易日中有至少十五个交易日较上市公司因本次交易停牌日前一交易日即 2018 年 6 月 1 日收盘点数（即 3,075.14 点）涨幅超过 10%，且兰太实业（600328.SH）股票价格在任一交易日前的连续三十个交易日中至少有十五个交易日较上市公司因本次交易停牌日前一交易日即 2018 年 6 月 1 日收盘价格（9.14 元/股）涨幅超过 10%；

或

可调价期间内，证监会化学制品指数（代码：883123）收盘值在任一交易日前的连续三十个交易日中有至少十五个交易日较上市公司因本次交易停牌日前一交易日即 2018 年 6 月 1 日收盘点数（即 2,928.26 点）涨幅超过 10%，且兰太实业（600328.SH）股票价格在任一交易日前的连续三十个交易日中至少有十五个交易日较上市公司因本次交易停牌日前一交易日即 2018 年 6 月 1 日收盘价格（9.14 元/股）涨幅超过 10%。

上述“任一交易日”指可调价期间的某一个交易日，“连续三十个交易日”可以不全部在可调价期间内。

5、调价基准日

可调价期间内的任一交易日，若调价触发条件满足（即“触发条件”中（1）

或(2)项条件满足至少一项),兰太实业均有权在该日后的一周内召开董事会对本次发行股份价格进行调整,并以该次董事会会议决议公告日作为调价基准日。

6、发行价格调整机制

在可调价期间内,兰太实业可且仅可对发行价格进行一次调整。兰太实业董事会决定对发行价格进行调整的,则可选择将本次交易的发行价格调整为不低于调价基准日前 20、60 或 120 个交易日的兰太实业股票交易均价之一的 90%。

7、发行股份数量调整

发行价格调整后,标的资产的交易价格不变,发行的股份数量=交易对方应获得的股份对价÷调整后的发行价格。

按照上述公式计算的股数不足 1 股的,按 0 股计算。

8、调价基准日至发行日期间除权、除息事项

在调价基准日至发行日期间,兰太实业如有现金分配、分配股票股利、资本公积金转增股本等除权、除息事项,将按照中国证监会和上交所的相关规则对本次发行股份价格、发行股份数量作相应调整。

(五) 发行数量

按照交易对价 414,762.55 万元、现金对价 80,000 万元及发行价格 8.59 元/股计算,上市公司将向吉兰泰集团发行 38,971.1930 万股用于支付本次交易的股份对价。最终发行股份数量将根据交易价格和发行价格进行调整。

在定价基准日至发行日期间,上市公司如有派息、送股、资本公积转增股本等除权、除息事项,发行价格将作相应调整,发行股份数量也将随之进行调整。最终发行数量以经公司股东大会批准并经中国证监会核准的数量为准。

(六) 锁定期

吉兰泰集团通过本次交易取得的对价股份自发行结束之日起 36 个月内不得转让,但适用法律法规许可转让的除外。根据《重组管理办法》规定,本次交易完成后 6 个月内如上市公司股票连续 20 个交易日的收盘价低于发行价,或者本

次交易完成后 6 个月期末收盘价低于发行价的, 吉兰泰集团通过本次交易取得的对价股份的锁定期在原有锁定期的基础上自动延长 6 个月。

若因标的资产的实际盈利未能达到《业绩承诺及补偿协议》及其补充协议项下约定的目标, 吉兰泰集团须向上市公司履行补偿义务, 补偿义务未履行完毕的, 限售期延长至补偿义务履行完毕之日。

吉兰泰集团承诺在本次认购的兰太实业新增股份发行完成之日起 12 个月内, 不以任何方式转让本次交易前所持有的兰太实业股份。

本次交易中, 自兰太实业复牌之日起至本次交易实施完毕期间, 吉兰泰集团不减持吉兰泰集团所持有的上市公司股份。

如本次交易因涉嫌所提供或披露的信息存在虚假记载、误导性陈述或者重大遗漏, 被司法机关立案侦查或者被中国证监会立案调查的, 在案件调查结论明确以前, 吉兰泰集团不转让其在该上市公司拥有权益的股份。

本次交易完成后, 吉兰泰集团取得的对价股份因公司送股、转增股本等原因相应增加的股份, 也应遵守前述规定。如果监管政策发生变化, 吉兰泰集团同意按照适用的监管政策调整锁定期安排。

(七) 本次交易的生效条件

各方同意本次交易自下列先决条件全部满足之日起实施:

- 1、兰太实业董事会、股东大会审议通过本次交易;
- 2、国务院国资委批准本次交易;
- 3、中国证监会核准本次交易;
- 4、市场监督管理总局对经营者集中予以审查;
- 5、其他可能涉及的审批事项。

如本次交易实施前, 本次交易适用的法律、法规予以修订, 提出其他强制性审批要求或豁免部分行政许可事项的, 则以届时生效的法律、法规为准调整本次交易实施的生效条件。

五、募集配套资金情况

上市公司拟在本次发行股份及支付现金购买资产的同时,通过询价方式向符合条件的不超过 10 名特定投资者非公开发行股份募集配套资金,拟募集资金总额不超过 80,000.00 万元,发行股份数量不超过本次发行前总股本的 20%,不超过本次交易中以发行股份方式购买资产交易价格的 100% (不包括交易对方在本次交易停牌前六个月内及停牌期间以现金增资入股标的资产部分对应的交易价格)。

(一) 股票种类、发行对象、发行方式和认购方式

1、股票种类

本次配套募集资金拟发行的股票种类为境内上市人民币 A 股普通股,每股面值为人民币 1.00 元。

2、发行对象、发行方式和认购方式

本次发行股票募集配套资金拟以非公开发行方式向符合中国证监会规定的证券投资基金管理公司、证券公司、信托投资公司、财务公司、保险机构投资者、合格境外机构投资者、其他境内法人投资者和自然人等不超过 10 名的特定投资者发行股票。发行对象应符合法律、法规规定的条件。证券投资基金管理公司以其管理的 2 只以上基金认购的,视为一个发行对象。信托公司作为发行对象,只能以自有资金认购。上述特定对象均以现金方式、以相同价格认购本次非公开发行股票。

最终发行对象将在本次交易获得中国证监会核准后,由上市公司董事会在股东大会授权范围内与独立财务顾问(主承销商)按照相关法律、法规和中国证监会规定,根据发行对象申购报价情况确定。

(二) 发行股份的定价基准日和发行价格

本次发行股份募集配套资金的定价基准日为发行期首日。发行股票的发行价格不低于定价基准日前 20 个交易日公司股票交易均价的 90% (定价基准日前 20 个交易日股票交易均价=定价基准日前 20 个交易日股票交易总额/定价基准日前 20 个交易日股票交易总量)。

在定价基准日至发行日期间，上市公司如有分红、派息、送股、资本公积金转增股本等除权、除息事项，将按照相关规则对前述发行底价作相应调整。

在前述发行底价的基础上，最终发行价格将在本次重组获得中国证监会核准后，由上市公司董事会或董事会授权人士根据股东大会的授权，按照相关法律、行政法规及规范性文件的规定及投资者申购报价情况，与本次交易的独立财务顾问（主承销商）协商确定。

（三）发行数量

本次募集配套资金总规模不超过 80,000.00 万元，募集配套资金的股份发行数量不超过本次重组前上市公司总股本的 20%（即 87,606,214 股），在该发行范围内，经股东大会授权的董事会或董事会授权人士将根据市场情况与独立财务顾问（主承销商）协商确定最终的发行数量。

若上市公司股票在本次发行定价基准日至发行日期间发生分红、派息、送股、资本公积金转增股本等除权、除息事项的，本次发行股份数量将作相应调整。

最终发行数量将在本次交易获得中国证监会核准后，由上市公司董事会在股东大会授权范围内与独立财务顾问（主承销商）按照相关法律、法规和中国证监会规定，根据发行对象申购报价情况确定。

（四）募集配套资金用途

公司拟发行股份募集配套资金不超过 80,000 万元，募集配套资金扣除发行费用后将全部用于支付购买资产的现金对价。如本次募集资金到位时间与项目实施进度不一致，上市公司可根据实际情况以自筹资金先行投入，待募集资金到位后再予以置换。若实际募集资金净额与项目拟使用本次配套资金额之间存在资金缺口，将由上市公司自筹解决。

（五）股份锁定期

本次募集配套资金认购方通过本次非公开发行认购的股份，自股份发行结束之日起 12 个月内不得转让。

本次发行结束后，上述配套资金认购方取得的股份因公司送股、转增股本等

原因相应增加的股份，也应遵守前述规定。如果监管政策发生变化，上述配套资金认购方同意按照适用的监管政策调整锁定期安排。

六、标的资产评估情况

上市公司聘请了评估机构对标的资产价值进行评估。以 2018 年 6 月 30 日为基准日，标的资产的评估情况如下：

单位：万元

标的资产	账面值	评估值	评估增值	评估增值率	选取的评估方法
氯碱化工 100% 股权	209,853.54	307,440.71	97,587.17	46.50%	收益法
高分子公司 100% 股权	4,789.32	10,796.56	6,007.24	125.43%	收益法
纯碱业务经营性资产及负债	10,162.75	20,754.39	10,591.64	104.22%	收益法
中盐昆山 100% 股权	48,872.52	75,770.89	26,898.37	55.04%	收益法
合计	273,678.13	414,762.55	141,084.42	51.55%	-

七、业绩承诺及补偿安排

(一) 业绩承诺及承诺期

根据上市公司与吉兰泰集团签署的《业绩承诺与补偿协议》及《业绩承诺与补偿协议之补充协议》，本次交易的主要利润补偿情况如下：

1、双方一致同意，本次业绩承诺期间为本次交易实施完毕后三年（含实施完毕当年）。

2、吉兰泰集团承诺，若本次交易于 2019 年完成交割，氯碱化工 2019 年-2021 年合计实现的扣除非经常性损益后归属于母公司股东的净利润总额不低于中联评报字[2018]第 2016 号《资产评估报告》中上述各年度预测扣除非经常性损益后归属于母公司股东的净利润之和，即 87,605.68 万元；若氯碱化工交割日推迟至 2019 年 12 月 31 日以后，则氯碱化工业绩承诺期间将相应顺延；

3、吉兰泰集团承诺，若本次交易于 2019 年完成交割，高分子公司 2019 年-2021 年合计实现的扣除非经常性损益后归属于母公司股东的净利润总额不低于中联评报字[2018]第 2017 号《资产评估报告》中上述各年度预测扣除非经常性损益后归属于母公司股东的净利润之和，即 2,999.24 万元；若高分子公司交割日推迟至 2019 年 12 月 31 日以后，则高分子公司业绩承诺期间将相应顺延；

4、吉兰泰集团承诺，若本次交易于 2019 年完成交割，纯碱厂 2019 年-2021 年合计实现的扣除非经常性损益后归属于母公司股东的净利润总额不低于中联评报字[2018]第 2018 号《资产评估报告》中上述各年度预测扣除非经常性损益后归属于母公司股东的净利润之和，即 5,707.88 万元；若纯碱厂交割日推迟至 2019 年 12 月 31 日以后，则纯碱厂业绩承诺期间将相应顺延；

5、吉兰泰集团承诺，若本次交易于 2019 年完成交割，中盐昆山 2019 年-2021 年合计实现的扣除非经常性损益后归属于母公司股东的净利润总额不低于中联评报字[2018]第 2019 号《资产评估报告》中上述各年度预测扣除非经常性损益后归属于母公司股东的净利润之和，即 24,182.70 万元；若中盐昆山交割日推迟至 2019 年 12 月 31 日以后，则中盐昆山业绩承诺期间将相应顺延。

(二) 业绩补偿及减值测试

1、业绩补偿安排

(1) 上市公司与吉兰泰集团一致同意，在业绩承诺期内分别对氯碱化工、高分子公司、纯碱厂、中盐昆山进行年度审计，分别对氯碱化工、高分子公司、纯碱厂、中盐昆山业绩承诺期内各年度实际实现的扣除非经常性损益后归属于母公司股东的净利润以及与承诺净利润数的差异情况进行审核，并由上市公司聘请的具有证券期货业务资格的会计师事务所出具业绩承诺实现情况的专项审核报告。

(2) 氯碱化工、高分子公司、纯碱厂、中盐昆山的实际净利润与预测净利润之间的差异情况以最终专项审核报告的结果为准。

(3) 在盈利承诺期内，上市公司向氯碱化工、高分子公司、纯碱厂、中盐昆山注入资金的，应按照资金注入时间权重及同期银行贷款利率确定资金成本。

(4) 在业绩承诺期限届满并且业绩承诺期最后一年《专项审核报告》出具

后,如发生业绩承诺期限内累计实现净利润数未达到业绩承诺期限内累计承诺净利润数的,吉兰泰集团应在业绩承诺期最后一年《专项审核报告》出具后按照下述公式计算并确定应补偿金额:

1) 吉兰泰集团应补偿金额按照如下方式计算:

应补偿金额(氯碱化工) = (氯碱化工业绩承诺期累计承诺净利润数额-氯碱化工业绩承诺期累计实现净利润数额) / 氯碱化工业绩承诺期内累计承诺净利润数额 × 氯碱化工的交易价格;

应补偿金额(高分子公司) = (高分子公司业绩承诺期累计承诺净利润数额-高分子公司业绩承诺期累计实现净利润数额) / 高分子公司业绩承诺期内累计承诺净利润数额 × 高分子公司的交易价格;

应补偿金额(纯碱厂) = (纯碱厂业绩承诺期累计承诺净利润数额-纯碱厂业绩承诺期累计实现净利润数额) / 纯碱厂业绩承诺期内累计承诺净利润数额 × 纯碱厂的交易价格;

应补偿金额(中盐昆山) = (中盐昆业绩承诺期累计承诺净利润数额-中盐昆业绩承诺期累计实现净利润数额) / 中盐昆业绩承诺期内累计承诺净利润数额 × 中盐昆的交易价格。

2) 就吉兰泰集团向上市公司的补偿方式,双方同意以吉兰泰集团于本次交易中认购的上市公司股份进行补偿,如股份不足以补偿的,吉兰泰集团应以现金予以补偿。

3) 补偿的股份数量之计算公式为:

应补偿股份数量 = 应补偿金额 / 本次交易发行股份购买资产的发行价格。

若上市公司在业绩承诺期实施转增或股票股利分配的,则应补偿的股份数量相应调整为: 应补偿股份数量(调整后) = 应补偿股份数量 × (1 + 转增或送股比例)。

若上市公司在业绩承诺期实施现金分红的,吉兰泰集团现金分红的部分应作相应返还,计算公式为: 返还金额 = 承诺期内每股已分配现金股利 × 补偿股份数量。

2、减值测试安排

在业绩承诺期届满后，上市公司与吉兰泰集团应共同聘请具有证券期货业务资格的会计师事务所对标的资产进行减值测试，并在业绩承诺期最后一年的上市公司年度审计报告出具之前或之日出具相应的减值测试审核报告。

如标的资产期末减值额>业绩承诺期内需累计补偿金额，则吉兰泰集团应向上市公司另行补偿股份，如股份不足以补偿的，吉兰泰集团应以现金予以补偿。

补偿的股份数量之计算公式为：应补偿股份数量=（标的资产期末减值额-业绩承诺期限内需累计补偿金额）/本次交易购买资产发行股份的发行价格。

标的资产期末减值额为标的资产交易价格减去期末标的资产评估值并扣除业绩承诺期间内的股东增资、减资、接受赠与以及利润分配的影响。

八、本次交易合规性分析

本次交易合规性分析详见本报告书“第八章 本次交易的合规性分析”。

九、本次交易已履行的和尚未履行的决策程序及报批程序

（一）本次交易已履行的决策程序

- 1、本次交易方案已经吉兰泰集团董事会及中盐股份审议决定通过；
- 2、本次交易方案已经中盐集团总经理办公会、董事会审议通过；
- 3、本次交易方案已经获得国务院国资委预核准通过；
- 4、本次交易方案已经上市公司第六届董事会第十三次会议、第六届董事会第十九次会议、第六届董事会第二十三次会议审议通过；
- 5、本次交易涉及的国有资产评估结果已取得国务院国资委备案。

（二）尚需履行的决策或审批程序

- 1、国务院国资委批准本次交易；
- 2、股东大会审议通过本次交易方案及相关议案；
- 3、中国证监会核准本次交易；
- 4、市场监督管理总局对经营者集中予以审查；

5、其他可能涉及的审批事项。

上述批准或核准均为本次交易的前提条件，本次交易能否取得上述批准、核准以及取得上述批准、核准的时间存在不确定性，提请广大投资者注意投资风险。

十、本次交易构成重大资产重组

根据上市公司和标的资产最近一年经审计的财务数据，标的资产资产总额、净资产、营业收入占上市公司的相应比例情况如下：

单位：万元

项目	标的资产	上市公司	占比	是否构成重大资产重组
资产总额与交易金额孰高	977,474.56	669,086.79	146.09%	是
营业收入	609,512.03	328,608.82	185.48%	是
资产净额与交易金额孰高	414,762.55	220,335.67	188.24%	是

注：标的资产的交易金额高于标的资产的资产净额，因此根据《重组管理办法》的相关规定，资产净额以标的资产的股权交易金额为依据

根据《重组管理办法》的规定，本次交易构成重大资产重组。同时，本次交易涉及发行股份购买资产，需通过中国证监会并购重组委审核并取得中国证监会核准后方可实施。

十一、本次交易构成关联交易

截至本报告书出具之日，吉兰泰集团持有上市公司 33.08%的股份，为上市公司的控股股东。本次交易的交易对方为上市公司控股股东吉兰泰集团，因此本次交易构成关联交易。

十二、本次交易不构成重组上市

(一) 上市公司最近 60 个月内的控制权变动情况

最近 60 个月内，上市公司控股股东一直为吉兰泰集团，实际控制人始终为

中盐集团，未发生变化。

2005年6月，国务院国资委下发国资产权[2005]562号《关于内蒙古吉兰泰盐化集团公司国有产权划转有关问题的批复》，同意将内蒙古吉兰泰盐化集团公司64.09%的国有产权无偿划归中盐集团持有。同月，内蒙古自治区阿拉善盟行政公署与中盐集团签署《中盐吉兰泰盐化集团有限公司35.91%股权转让协议》，将内蒙古自治区阿拉善盟行政公署持有的吉兰泰集团35.91%股权转让给中盐集团。上述交易完成后，中盐集团持有吉兰泰集团100%的产权，从而间接控制上市公司，成为上市公司的实际控制人。

自2006年至今，上市公司控股股东一直为吉兰泰集团，实际控制人一直为中盐集团。

(二) 本次交易前后，上市公司控股股东和实际控制人均未发生变化

本次交易前后，兰太实业的控股股东均为吉兰泰集团，实际控制人均为中盐集团，未发生变化。截至本报告书出具之日，上市公司在最近60个月内控制权未发生变更，且本次交易未导致上市公司控制权变更或主营业务发生根本变化。因此，本次交易不构成《重组管理办法》第十三条规定的重组上市。

截至本报告书出具之日，除本次交易外，上市公司不存在未来六十个月维持或变更控制权、调整主营业务的相关安排、承诺、协议等。

第二章 上市公司基本情况

一、上市公司基本情况

公司名称	内蒙古兰太实业股份有限公司
公司英文名称	Inner Mongolia Lantai Industrial Co.,Ltd.
股票简称	兰太实业
股票代码	600328.SH
成立时间	1998年12月31日
统一社会信用代码	91152900701463809K
注册地址	内蒙古自治区阿拉善经济开发区贺兰区
注册资本	438,031,073元
总股本	438,031,073股
法定代表人	李德禄
董事会秘书	陈云泉
办公地址	内蒙古自治区阿拉善盟阿拉善左旗乌斯太镇阿拉善经济开发区
邮政编码	750336
联系电话	86-483-8182016, 86-483-8182718
传真	86-483-8182022
电子邮件	ltzqb@lantaicn.com
公司网站	www.lantaicn.com

二、公司设立及历次股本变动情况

(一) 公司设立情况

1998年12月10日,内蒙古自治区人民政府下发内政股批[1998]22号《关于同意设立内蒙古兰太实业股份有限公司的批复》,同意内蒙古吉兰泰盐化集团公司联合阿拉善盟吉兰泰达康公司、内蒙古自治区盐业公司、宁夏回族自治区盐业公司、山西省盐业公司共同发起设立内蒙古兰太实业股份有限公司。1998年12月26日,兰太实业召开了创立暨第一届股东大会。

根据内蒙古中华会计师事务所出具的《资产评估报告》、内蒙古自治区国有资产管理局出具的内国资评字[1998]324号《评估确认通知》、内蒙古自治区国有资产管理局下发的内国资企业字[1998]332号《关于内蒙古兰太实业股份有限公司(筹)股权设置的复函》以及内蒙古会计师事务所出具的内会验字[1998]第235号《验资报告》，截至1998年12月9日，内蒙古吉兰泰盐化集团公司以经评估确认的15,731.21万元经营性净资产作为发起人出资投入兰太实业，折股10,225.29万股，股权设置为国有法人股；阿拉善盟吉兰泰达康公司、内蒙古自治区盐业公司、宁夏回族自治区盐业公司、山西省盐业公司分别以现金1,300万元、200万元、50万元、50万元投入兰太实业，分别折股845.00万股、130.00万股、32.50万股、32.50万股，股权设置为社会法人股。

1998年12月31日，兰太实业取得内蒙古自治区工商行政管理局颁发的企业法人营业执照。兰太实业设立时股权结构如下：

股东名称	出资金额(万元)	出资比例
内蒙古吉兰泰盐化集团公司	10,225.29	90.77%
阿拉善盟吉兰泰达康公司	845.00	7.50%
内蒙古自治区盐业公司	130.00	1.15%
宁夏回族自治区盐业公司	32.50	0.29%
山西省盐业公司	32.50	0.29%
合计	11,265.29	100.00%

(二) 公司设立后历次股本变动的情况

1、2000年12月首次公开发行股票并上市

根据中国证监会2000年11月27日下发证监发行字[2000]155号《关于核准内蒙古兰太实业股份有限公司公开发行股票的通知》及内蒙古自治区人民政府2000年12月10日下发的内政股批字[2000]26号《关于同意内蒙古兰太实业股份有限公司变更注册资本的批复》，兰太实业于2000年11月30日向社会公开发行人民币普通股股票6,000.00万股，股票代码为600328.SH。

根据内蒙古国正会计师事务所出具的内国正发验字[2000]第17号《验资报

告》，截至 2000 年 12 月 7 日，兰太实业已收到社会公众股东投入的新增股本金 47,280 万元及有效申购冻结资金存款利息收入 39,006.00 元，扣除发行费用后募集资金净额为 452,690,206.00 元，其中转入股本 60,000,000.00 元，计入资本公积 392,690,206.00 元。

2000 年 12 月 12 日，兰太实业取得内蒙古自治区工商行政管理局颁发的企业法人营业执照。本次公开发行后，兰太实业的股权结构如下：

股份性质	股东名称	持股数量(万股)	持股比例
非流通股	内蒙古吉兰泰盐化集团公司	10,225.29	59.22%
	阿拉善盟吉兰泰达康公司	845.00	4.89%
	内蒙古自治区盐业公司	130.00	0.75%
	宁夏回族自治区盐业公司	32.50	0.19%
	山西省盐业公司	32.50	0.19%
流通股	社会公众股	6,000.00	34.75%
合计		17,265.29	100.00%

2、2003 年 7 月资本公积金转增股本

2003 年 4 月 2 日，兰太实业股东大会审议通过了《关于 2002 年度公积金转增股本的议案》；2003 年 7 月 21 日，内蒙古自治区人民政府下发内政股批字[2003]20 号《关于内蒙古兰太实业股份有限公司变更注册资本的批复》，同意兰太实业按每 10 股转增 3 股的比例，以资本公积金向全体股东转增股份总额 51,795,870 股。根据中天华正会计师事务所有限公司出具的中天华正(蒙)验[2003]004 号《验资报告》，截至 2003 年 5 月 30 日，兰太实业已将资本公积 51,795,870.00 元转增股本。

2003 年 7 月 22 日，兰太实业取得内蒙古自治区工商行政管理局颁发的企业法人营业执照。本次转增股本完成后，兰太实业的股权结构如下：

股份性质	股东名称	持股数量(万股)	持股比例
非流通股	内蒙古吉兰泰盐化集团公司	13,292.88	59.22%
	阿拉善盟吉兰泰达康公司	1,098.50	4.89%
	内蒙古自治区盐业公司	169.00	0.75%

股份性质	股东名称	持股数量(万股)	持股比例
	宁夏回族自治区盐业公司	42.25	0.19%
	山西省盐业公司	42.25	0.19%
流通股	社会公众股	7,800.00	34.75%
合计		22,444.88	100.00%

3、2004年6月资本公积金转增股本

2004年4月28日,兰太实业股东大会审议通过了《公司资本公积金转增股本的预案》,同意以兰太实业2003年12月31日的总股本224,448,769股为基数,向全体股东每10股转增6股,共转增134,669,262股。2004年6月8日,内蒙古自治区人民政府国有资产监督管理委员会下发内国资产权字[2004]128号《关于内蒙古兰太实业股份有限公司资本公积金转增股本的批复》,同意了上述资本公积金转增股本的事项。根据北京中天华正会计师事务所有限公司出具的中天华正(蒙)验[2004]008号《验资报告》,截至2004年6月8日,兰太实业已将资本公积134,669,262.00元转增股本。

2004年6月14日,兰太实业取得内蒙古自治区工商行政管理局颁发的企业法人营业执照。本次转增股本完成后,兰太实业的股权结构如下:

股份性质	股东名称	持股数量(万股)	持股比例
非流通股	内蒙古吉兰泰盐化集团公司	21,268.60	59.22%
	阿拉善盟吉兰泰达康公司	1,757.60	4.89%
	内蒙古自治区盐业公司	270.40	0.75%
	宁夏回族自治区盐业公司	67.60	0.19%
	山西省盐业公司	67.60	0.19%
流通股	社会公众股	12,480.00	34.75%
合计		35,911.80	100.00%

4、2006年4月股权分置改革

2006年4月5日,兰太实业收到国务院国资委下发的国资产权[2006]336号《关于内蒙古兰太实业股份有限公司股权分置改革有关问题的批复》,股权分置

改革方案获国务院国资委批准；2006年4月10日，兰太实业股东大会审议通过股权分置改革方案，即以截至2006年4月10日兰太实业总股本为基数，方案实施股权登记日登记在册的流通股股东每10股将获得非流通股股东送给的3.2股股份，全体流通股股东共计获得非流通股股东送给的39,936,000股；股权分置改革方案实施A股股权登记日为2006年4月14日，股权分置改革后总股本359,118,030股保持不变，其中有限售条件的流通股为194,382,030股，无限售条件的流通股（人民币普通股）为164,736,000股。

本次股权分置改革后，兰太实业的股权结构如下：

股东名称	持股数量（万股）	持股比例
中盐吉兰泰盐化集团有限公司	17,643.69	49.13%
阿拉善达康精细化工股份有限公司	1,458.04	4.06%
内蒙古自治区盐业公司	224.31	0.62%
宁夏回族自治区盐业公司	56.08	0.16%
山西省盐业公司	56.08	0.16%
社会公众股	16,473.60	45.87%
合计	35,911.80	100.00%

5、2009年至2016年非公开发行股票实施完成前的股份变动

2009年至2016年非公开发行股票前，吉兰泰集团通过二级市场或大宗交易增减持兰太实业的股票，持有兰太实业的股份累计减少31,544,552股。截至上市公司2016年非公开发行股票实施完成前，吉兰泰集团持有兰太实业股份144,892,328股，占兰太实业总股本的比例为40.35%，仍为兰太实业的控股股东。

6、2016年1月非公开发行股票

2015年4月28日，兰太实业股东大会审议通过了《关于公司符合非公开发行股票条件的议案》等相关议案；2015年12月29日，中国证监会下发证监许可[2015]3107号《关于核准内蒙古兰太实业股份有限公司非公开发行股票的批复》，同意兰太实业非公开发行不超过8,354.00万股新股。根据立信会计师事务所（特殊普通合伙）出具的信会师报字[2016]第710040号《验资报告》，本次发

行募集资金总额为 725,999,995.60 元，扣除发行费用后的募集资金净额为 707,281,082.56 元，上述资金已于 2016 年 1 月 29 日全部到位。

本次发行后，兰太实业股本由 359,118,030 股增加至 438,031,073 股，股权结构如下：

股东名称	持股数量(股)	持股比例
中盐吉兰泰盐化集团有限公司	144,892,328	33.08%
长信基金-海通证券-长信基金海增 2 号资产管理计划	11,086,956	2.53%
银华财富-宁波银行-万向信托有限公司	8,838,364	2.02%
第一创业证券-国信证券-共盈大岩量化定增集合资产管理计划	7,934,782	1.81%
长江财富-宁波银行-陆仁军	7,891,304	1.80%
国寿安保基金-渤海银行-国寿安保-鑫源定增 3 号资产管理计划	6,413,043	1.46%
长信基金-海通证券-长信基金海增 1 号资产管理计划	5,978,261	1.36%
国寿安保基金-渤海银行-中信建投证券股份有限公司	5,434,783	1.24%
申万菱信基金-工商银行-华融信托-华融·正弘锐意定增基金权益投资集合资金信托计	5,369,568	1.23%
万向信托有限公司-万向信托-期期 1 号证券结构化投资集合资金信托计划	4,662,900	1.06%
其他股东	229,528,784	52.40%
合计	438,031,073	100.00%

三、本次交易前股本结构

截至 2018 年 6 月 30 日，上市公司前十大股东持股情况如下：

股东名称	持股数量(万股)	持股比例	股票性质
中盐吉兰泰盐化集团有限公司	14,489.23	33.08%	流通 A 股
时尚宇	679.00	1.55%	流通 A 股
高建社	440.32	1.01%	流通 A 股
陕西省国际信托股份有限公司— 陕国投·鑫鑫向荣 31 号证券投资 集合资金信托计划	399.48	0.91%	流通 A 股
杨成	305.92	0.70%	流通 A 股
冯建屏	241.47	0.55%	流通 A 股

股东名称	持股数量(万股)	持股比例	股票性质
财通基金-宁波银行-财通基金-至尊宝2号资产管理计划	198.37	0.45%	流通A股
赵昌富	168.84	0.39%	流通A股
吴彬	161.90	0.37%	流通A股
葛爱兵	158.79	0.36%	流通A股
合计	17,243.32	39.37%	

四、最近三年重大资产重组情况

兰太实业最近三年不存在《重组管理办法》规定的重大资产重组情形。

五、主营业务发展情况

兰太实业的业务范围包括盐化工、盐、医药健康等，其中盐化工业务是公司的最主要业务。公司主要产品包括以金属钠、氯酸钠为代表的精细化工产品和以纯碱为代表的基础化工产品。根据中国证监会的《上市公司行业分类指引（2012年修订）》，公司的行业分类属于“C26 化学原料及化学制品制造业”。

兰太实业自设立以来，主要从事与盐化工、盐、医药健康等相关的业务，最近三年，盐化工业务占主营业务收入的比例达到80%以上。公司现拥有世界产能最大的金属钠生产线、全国单套产能最大的氯酸钠生产线、国内湖盐行业机械化程度较高的成品盐生产线，同时拥有位于内蒙古阿拉善盟的吉兰泰盐湖及位于青海省柴达木盆地的柯柯盐湖，拥有储量丰富的石灰石矿等资源，为公司发展盐化工产业提供了优质、可靠的资源保障。

最近三年，兰太实业的主营业务构成如下：

单位：万元

项目	2017年度		2016年度		2015年度	
	金额	占比	金额	占比	金额	占比
盐化工	279,600.59	86.21%	210,729.58	85.15%	188,714.53	81.62%
盐	27,922.29	8.61%	22,607.09	9.13%	23,618.16	10.22%
生物制药	10,279.31	3.17%	8,111.69	3.28%	12,345.10	5.34%

项目	2017 年度		2016 年度		2015 年度	
	金额	占比	金额	占比	金额	占比
其他主营业务	6,513.60	2.01%	6,033.01	2.44%	6,519.98	2.82%
合计	324,315.79	100.00%	247,481.37	100.00%	231,197.77	100.00%

六、最近三年主要财务指标

(一) 合并资产负债表简要数据

单位：万元

项目	2017 年 12 月 31 日	2016 年 12 月 31 日	2015 年 12 月 31 日
资产总计	669,086.79	639,332.78	670,320.93
负债总计	415,263.35	426,546.97	539,309.34
所有者权益合计	253,823.43	212,785.81	131,011.59

(二) 合并利润表简要数据

单位：万元

项目	2017 年度	2016 年度	2015 年度
营业收入	328,608.82	252,491.73	236,780.91
营业利润	44,384.84	11,283.20	-8,676.99
利润总额	44,390.84	13,787.50	-5,864.96
净利润	40,500.01	11,545.05	-7,635.00

(三) 合并现金流量表简要数据

单位：万元

项目	2017 年度	2016 年度	2015 年度
经营活动产生的现金流量净额	62,481.67	28,190.36	28,582.89
投资活动产生的现金流量净额	-11,906.57	765.16	2,006.96
筹资活动产生的现金流量净额	-47,106.45	-41,832.57	-19,062.72
汇率变动对现金及现金等价物的影响	-69.90	88.02	118.86

项目	2017 年度	2016 年度	2015 年度
现金及现金等价物净增加额	3,398.74	-12,789.04	11,646.00

(四) 主要财务指标

项目	2017 年 12 月 31 日 /2017 年度	2016 年 12 月 31 日 /2016 年度	2015 年 12 月 31 日 /2015 年度
资产负债率 (%)	62.06	66.72	80.46
毛利率 (%)	40.31	32.10	27.57
基本每股收益 (元 / 股)	0.48	0.19	-0.09
稀释每股收益 (元 / 股)	0.48	0.19	-0.09
加权平均净资产收益率 (%)	10.02	5.19	-2.68

注 1: 资产负债率=负债总额/资产总额

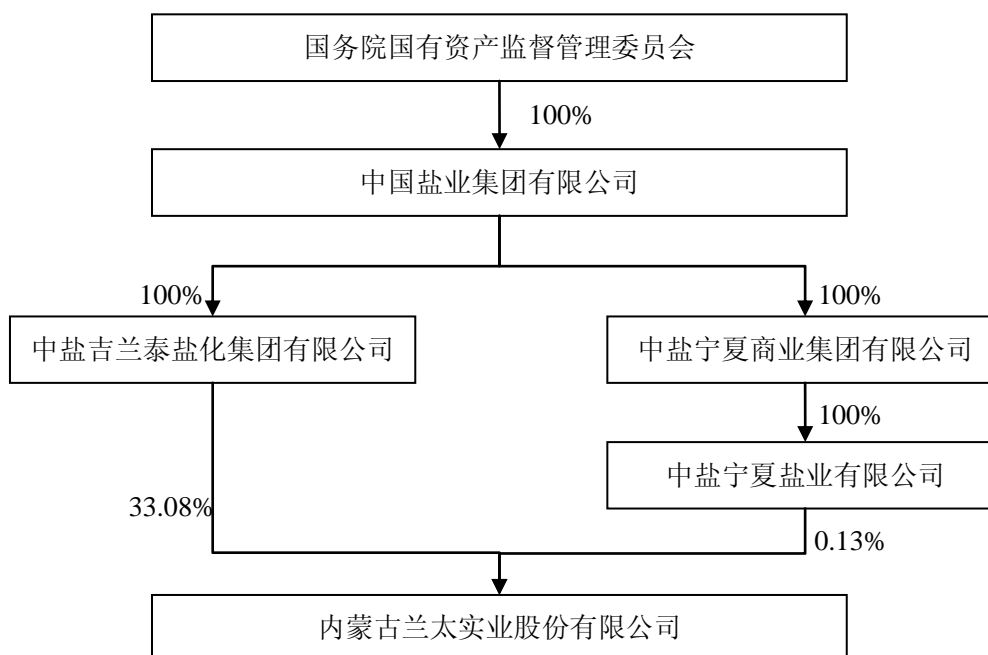
注 2: 稀释每股收益=稀释每股收益=[P+(已确认为费用的稀释性潜在普通股利息—转换费用)×(1-所得税率)]/(S₀+S₁+S_i×M_i÷M₀-S_j×M_j÷M₀-S_k+认股权证、股份期权、可转换债券等增加的普通股加权平均数)。其中: P 为归属于公司普通股股东的净利润或扣除非经常性损益后归属于普通股股东的净利润, S 为发行在外的普通股加权平均数, S₀为期初股份总数, S₁为报告期因公积金转增股本或股票股利分配等增加的股份数, S_i为报告期因发行新股或债转股等增加的股份数, S_j为报告期因回购等减少的股份数, S_k为报告期缩股数, M₀为报告期月份数, M_i为增加股份下一月份起至报告期期末的月份数, M_j为减少股份下一月份起至报告期期末的月份数;

注 3: 加权平均净资产收益率=P/(E₀+NP÷2+E_i×M_i÷M₀-E_j×M_j÷M₀), 其中: P 为报告期利润, NP 为报告期净利润, E₀为期初净资产, E_i为报告期发行新股或债转股等新增净资产, E_j为报告期回购或现金分红等减少净资产, M₀为报告期月份数, M_i为新增净资产下一月份起至报告期期末的月份数, M_j为减少净资产下一月份起至报告期期末的月份数。

七、控股股东和实际控制人情况

(一) 上市公司与控股股东、实际控制人之间的股权关系

截至本报告书出具之日，公司控股股东为吉兰泰集团，实际控制人为中盐集团，最终实际控制人为国务院国资委，公司控制结构如下图所示：



(二) 上市公司控股股东概况

截至本报告书出具之日，吉兰泰集团持有公司 144,892,328 股，占公司股本总额的 33.08%，为公司控股股东。吉兰泰集团具体情况详见本报告书“第三章 交易对方基本情况”之“一、发行股份及支付现金购买资产交易对方”之“(一) 吉兰泰集团”。

(三) 上市公司实际控制人概况

截至本报告书出具之日，中国盐业集团有限公司直接持有吉兰泰集团 100% 的股权，为公司实际控制人。

中盐集团是国务院国资委履行出资人职责的企业，国务院国资委为公司的最终实际控制人。

公司名称	中国盐业集团有限公司
法定代表人	李耀强
成立日期	1986 年 01 月 11 日
营业期限	2017 年 12 月 04 日至长期
注册资本	430,000 万元人民币

注册地址	北京市丰台区西站南广场驻京办1号楼
统一社会信用代码	91110000101625149Q
经营范围	食盐批发（食盐批发许可证有效期至2018年12月31日）；销售食品；工业盐产品的调拨、批发；各种盐产品、盐化工产品、盐田水产品及其制品、盐田生物及其制品、盐业企业所需设备、木材、水泥、电缆、包装材料、盐田结晶用苫盖材料、塑料及其助剂、日用品、化妆品、酒店用品、厨房用品、建筑材料、钢材、木材的销售；家用电器、办公设备、针纺织品、汽车零配件的销售；仓储；自有房屋出租；招标服务与以上业务有关的技术咨询、技术服务；销售煤炭（不在北京地区开发实物煤炭的交易、储运活动）。（企业依法自主选择经营项目，开展经营活动；销售食品以及依法须经批准的项目，经相关部门批准后依批准的内容开展经营活动；不得从事本市产业政策禁止和限制类项目的经营活动。）

最近六十个月，公司实际控制人未发生变动。

八、上市公司行政或刑事处罚情况

截至本报告书出具之日，兰太实业不存在因涉嫌犯罪正被司法机关立案侦查或涉嫌违法违规正被中国证监会立案调查的情形，兰太实业最近三年内未受到相关行政处罚（与证券市场明显无关的除外）及刑事处罚。

第三章 交易对方基本情况

一、发行股份及支付现金购买资产交易对方

本次发行股份购买资产的交易对方为吉兰泰集团。

(一) 基本情况

公司名称	中盐吉兰泰盐化集团有限公司
企业性质	有限责任公司
注册资本	188,765.00 万元
法定代表人	程同海
统一社会信用代码	911529001174447212
注册地	内蒙古自治区阿拉善盟阿拉善经济开发区(乌斯太镇)贺兰区人民路中盐综合科技楼
主要办公地点	内蒙古自治区阿拉善盟阿拉善经济开发区(乌斯太镇)贺兰区人民路中盐综合科技楼
经营范围	工业纯碱、食用碱的生产与销售; 电力生产; 电器维修; 水电暖供应; 餐饮住宿; 物业管理; 进出口贸易; 建筑材料销售; 装卸搬运和运输代理, 设备租赁, 科学研究和技术服务; 给排水、水暖设施安装、维修; 水井维护; 机械设备及电仪设备安装、维修、租赁; 土建工程。

(二) 历史沿革

吉兰泰集团的前身是吉兰泰盐厂, 始建于 1953 年, 后改建成立国营吉兰泰盐场, 1966 年划归中华人民共和国第一轻工业部中国盐业公司, 1982 年划归新成立的内蒙古自治区阿拉善盟行政公署。1998 年, 以吉兰泰盐场为核心, 在原内蒙古吉兰泰盐化工业集团有限责任公司整体资产的基础之上, 建立内蒙古吉兰泰盐化集团公司。

1、2005 年 6 月改制及第一次股权转让

2005 年 2 月 4 日, 内蒙古自治区阿拉善盟行政公署下发阿署发[2005]7 号《关于将吉兰泰盐化集团公司部分国有产权划转中国盐业总公司的决定》。2005 年 6

月2日,国务院国资委下发国资产权[2005]562号《关于内蒙古吉兰泰盐化集团公司国有产权划转有关问题的批复》,同意将内蒙古吉兰泰盐化集团公司64.09%的国有产权无偿划归中国盐业集团有限公司持有,并要求内蒙古吉兰泰盐化集团公司尽快完成改制工作,及时办理产权登记及其他相关法律手续。根据前述批复,内蒙古吉兰泰盐化集团公司完成改制,变更为中盐吉兰泰盐化集团有限公司,内蒙古自治区阿拉善盟行政公署所持吉兰泰集团64.09%股权无偿划归中盐集团所有。

根据乌海华瑞联合会计师事务所出具的乌华联验[2005]215号《验资报告》,吉兰泰集团注册资本27,847.00万元已缴足。上述出资均为实物出资,并经内蒙古阿拉善盟价格认证中心评估,出具了阿价认估字[2005]241号《资产评估审验报告》。

本次股权转让后,吉兰泰集团股权结构如下:

股东名称	出资金额(万元)	出资比例
中盐集团	17,847.00	64.09%
内蒙古自治区阿拉善盟行政公署	10,000.00	35.91%
合计	27,847.00	100.00%

2、2005年6月第二次股权转让

2005年6月30日,吉兰泰集团股东会通过了内蒙古自治区阿拉善盟行政公署、中国盐业集团有限公司关于吉兰泰集团35.91%股权转让协议的议案。2005年6月17日,内蒙古自治区阿拉善盟行政公署与中盐集团签署《中盐吉兰泰盐化集团有限公司35.91%股权转让协议》,将内蒙古自治区阿拉善盟行政公署持有的吉兰泰集团10,000万元出资转让给中国盐业集团有限公司。

本次股权转让后,吉兰泰集团股权结构如下:

股东名称	出资金额(万元)	出资比例
中盐集团	27,847.00	100.00%
合计	27,847.00	100.00%

3、2005 年 11 月第一次增加注册资本

2005 年 11 月 4 日,中盐集团总经理办公会研究决定对吉兰泰集团进行增资,其中中盐集团以货币出资 37,953.00 万元,中盐北京盐业公司以货币出资 2,100.00 万元,中盐上海盐业公司以货币出资 2,100.00 万元。根据乌海华瑞联合会计师事务所出具的乌华联验[2005]288 号《验资报告》,上述货币出资已缴足。

本次股权转让及增资后,吉兰泰集团股权结构如下:

股东名称	出资金额(万元)	出资比例
中盐集团	65,800.00	94.00%
中盐北京盐业公司	2,100.00	3.00%
中盐上海盐业公司	2,100.00	3.00%
合计	70,000.00	100.00%

4、2007 年 4 月第二次增加注册资本

2007 年 4 月 19 日,中盐集团下发中盐资[2007]140 号《关于对中盐吉兰泰盐化集团有限公司增加注册资本的批复》,同意中盐集团对吉兰泰集团的 30,500.00 万元借款中 20,000.00 万元转增为注册资本。

2007 年 4 月 22 日,吉兰泰集团召开股东会,同意中盐集团对吉兰泰集团增资 20,000.00 万元。根据阿拉善银兴会计师事务所出具的阿银所验字[2007]第 64 号《验资报告》,上述出资已缴足。

本次增资后,吉兰泰集团股权结构如下:

股东名称	出资金额(万元)	出资比例
中盐集团	85,800.00	95.34%
中盐北京盐业公司	2,100.00	2.33%
中盐上海盐业公司	2,100.00	2.33%
合计	90,000.00	100.00%

5、2008 年 10 月第三次增加注册资本

2008 年 10 月 14 日,吉兰泰集团股东会通过了《中盐吉兰泰盐化集团有限

公司关于拟增加公司注册资本的议案》，同意中国盐业集团有限公司对吉兰泰集团增资 46,000.00 万元。

本次增资后，吉兰泰集团股权结构如下：

股东名称	出资金额（万元）	出资比例
中盐集团	131,800.00	96.92%
中盐北京盐业公司	2,100.00	1.54%
中盐上海盐业公司	2,100.00	1.54%
合计	136,000.00	100.00%

6、2010 年 4 月第四次增加注册资本

2010 年 4 月 28 日，吉兰泰集团股东会审议通过了增加注册资本的议案，同意中国盐业集团有限公司增加资本金投入 5,269.00 万元。

根据阿拉善盟仁合联合会计师事务所出具的阿仁合所字(2010)第 080 号《验资报告》，上述货币出资已缴足。

本次增资后，吉兰泰集团股权结构如下：

股东名称	出资金额（万元）	出资比例
中盐集团	137,069.00	97.00%
中盐北京盐业公司	2,100.00	1.50%
中盐上海盐业公司	2,100.00	1.50%
合计	141,269.00	100.00%

7、2011 年 4 月第五次增加注册资本

2011 年 4 月 26 日，吉兰泰集团股东会同意中国盐业集团有限公司向吉兰泰集团增加 8,635.00 万元注册资本。根据阿拉善盟仁合联合会计师事务所出具阿仁合所验字[2011]第 044 号《验资报告》，上述货币出资已缴足。

本次增资后，吉兰泰集团股权结构如下：

股东名称	出资金额（万元）	出资比例
中盐集团	145,704.00	97.20%
中盐北京盐业公司	2,100.00	1.40%

股东名称	出资金额(万元)	出资比例
中盐上海盐业公司	2,100.00	1.40%
合计	149,904.00	100.00%

8、2011年10月第三次股权转让

2011年9月9日,中国盐业集团有限公司下发中盐发[2011]192号《关于调整中盐吉兰泰盐化集团有限公司股东和股权结构的通知》,决定将中盐北京盐业公司和中盐上海盐业公司合计持有的吉兰泰集团2.80%的股权无偿划转至中国盐业集团有限公司。2011年10月26日,吉兰泰集团股东会同意上述事项。

本次股权转让后,吉兰泰集团股权结构如下:

股东名称	出资金额(万元)	出资比例
中盐集团	149,904.00	100.00%
合计	149,904.00	100.00%

9、2012年4月第六次增加注册资本

2012年4月5日,吉兰泰集团股东中国盐业集团有限公司决议同意吉兰泰集团将收到的中央财政拨款2,651.00万元转增注册资本。根据阿拉善盟仁合联合会计师事务所出具的阿仁合所验字(2012)第008号《验资报告》,上述出资已缴足。

本次增资后,吉兰泰集团股权结构如下:

股东名称	出资金额(万元)	出资比例
中盐集团	152,555.00	100.00%
合计	152,555.00	100.00%

10、2013年7月第七次增加注册资本

2013年7月29日,中国盐业集团有限公司下发中盐发战略[2013]46号《关于修改中盐吉兰泰盐化集团有限公司章程的通知》,同意以中央国有资本经营预

算节能减排资金 1,210.00 万元增加吉兰泰集团注册资本。根据内蒙古中证联合会计师事务所出具的内中证验字[2013]33 号《验资报告》，上述出资已缴足。

本次增资后，吉兰泰集团股权结构如下：

股东名称	出资金额（万元）	出资比例
中盐集团	153,765.00	100.00%
合计	153,765.00	100.00%

11、2013 年 12 月第四次股权转让

2013 年 12 月 17 日，国务院国资委下发《关于设立中国盐业股份有限公司的批复》（国资改革[2013]1041 号），同意中国盐业集团有限公司设立中国盐业股份有限公司。2013 年 12 月 20 日，中国盐业集团有限公司下发《关于中盐吉兰泰盐化集团有限公司股东变更的决定》，拟将其持有的吉兰泰集团 153,765.00 万元的股权作为出资投入中国盐业股份有限公司。2013 年 12 月 21 日，中国盐业股份有限公司下发《关于接收中盐吉兰泰盐化集团有限公司股权的决定》，同意接收吉兰泰集团 100.00% 股权。

本次股权转让后，吉兰泰集团股权结构如下：

股东名称	出资金额（万元）	出资比例
中国盐业股份有限公司	153,765.00	100.00%
合计	153,765.00	100.00%

12、2018 年 10 月第八次增加注册资本

2018 年 9 月，吉兰泰集团股东中国盐业股份有限公司作出股东决定，同意以其对吉兰泰集团的债权 49,408.54 万元实施债转股，其中 35,000 万元计入注册资本，14,408.54 万元计入资本公积。针对本次增资，上海东洲资产评估有限公司对中国盐业股份有限公司用于出资的债权进行评估，并出具《中国盐业股份有限公司拟进行债权转股权涉及的债权价值评估报告》（东洲评报字【2018】第 1093 号）。根据东洲评报字【2018】第 1093 号《评估报告》，中国盐业股份有限公司拟进行债权转股权涉及的债权账面价值 49,408.54 万元，评估值为 49,408.54 万元，

不存在增减值的情形。

本次增资完成后，吉兰泰集团股权结构如下：

股东名称	出资金额（万元）	出资比例
中国盐业股份有限公司	188,765.00	100.00%
合计	188,765.00	100.00%

13、2018年12月，第五次股权转让

2018年12月，中国盐业集团有限公司与中国盐业股份有限公司签订《中国盐业股份有限公司与中国盐业集团有限公司订立的中盐吉兰泰盐化集团有限公司股权无偿划转协议》，约定中盐股份将持有的吉兰泰集团100%股权无偿划转至中盐集团。

本次股权转让后，吉兰泰集团股权结构如下：

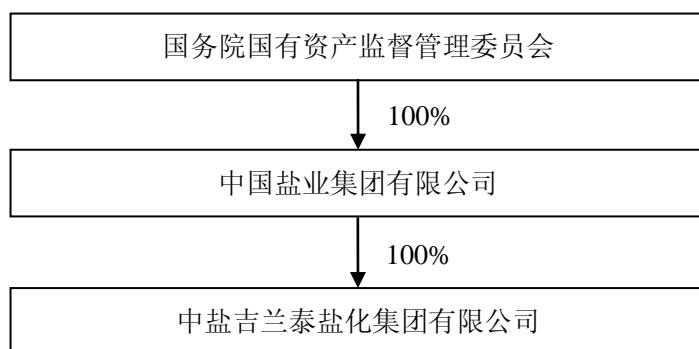
股东名称	出资金额（万元）	出资比例
中国盐业集团有限公司	188,765.00	100.00%
合计	188,765.00	100.00%

（三）最近三年注册资本变化情况

最近三年，吉兰泰集团注册资本变化情况详见本报告书“第三章 交易对方基本情况”之“一、发行股份及支付现金购买资产交易对方”之“（二）历史沿革”。

（四）控股股东及实际控制人

截至本报告书出具之日，吉兰泰集团的控股股东为中国盐业集团有限公司，实际控制人为中盐集团，最终实际控制人为国务院国资委。吉兰泰集团的控制结构如下图所示：



(五) 主营业务情况

吉兰泰集团是一家拥有资源优势、技术优势、管理优势的大型国有企业。吉兰泰集团依托吉兰泰盐湖丰富的原盐资源，制定产业目标，确定发展战略，打造完整的盐化工产业链。吉兰泰集团目前已形成以氯碱和纯碱为龙头、下游产品开发并存的盐化工产业格局。除控股的兰太实业外，吉兰泰集团的主要产品包括聚氯乙烯树脂、烧碱、纯碱、聚氯乙烯糊树脂等。

(六) 最近两年主要财务数据

吉兰泰集团最近两年经审计的主要财务数据如下：

单位：万元

项目	2017年12月31日	2016年12月31日
资产总额	1,291,072.95	1,249,898.30
负债总额	1,104,713.25	1,144,511.53
所有者权益合计	186,359.70	105,386.77
归属于母公司所有者权益合计	8,259.66	-40,491.27
项目	2017年度	2016年度
营业收入	716,561.71	563,403.57
营业利润	81,092.18	22,229.21
利润总额	78,892.45	24,720.00
净利润	81,918.13	22,460.03
归属于母公司所有者的净利润	48,137.68	13,671.41

(七) 控制的主要企业情况

截至本报告书出具之日，吉兰泰集团控制的主要子公司情况如下：

单位：万元

序号	公司名称	注册资本	注册地	持股比例	业务性质
1	内蒙古兰太实业股份有限公司	43,803.11	阿左旗吉兰泰镇	33.08%	生产销售盐、金属钠、纯碱等
2	中盐吉兰泰氯碱化工有限公司	250,000.00	阿左旗乌斯太经济开发区	100.00%	主要从事聚氯乙烯树脂、烧碱、液氯、电石等化工产品的生产销售
3	内蒙古吉兰泰碱业有限公司	3,000.00	阿左旗吉兰泰镇	100.00%	氯化钙及下游产品的生产与销售
4	石嘴山市惠吉中盐商贸有限公司	400.00	惠农区德胜路	100.00%	聚氯乙烯树脂的销售；货运代理服务
5	阿拉善盟吉盐化建材有限公司	15,000.00	阿拉善经济开发区	100.00%	水泥的生产销售及进出口贸易
6	中盐吉兰泰高分子材料有限公司	5,000.00	阿拉善经济开发区	100.00%	糊树脂、盐酸、氯乙烯生产销售、塑料型材、化工助剂产品的生产销售
7	中盐昆山有限公司	35,000.00	昆山市张浦镇	100.00%	主要从事纯碱、氯化铵等化工产品的生产销售

二、募集配套资金交易对方

兰太实业本次募集配套资金面向符合中国证监会规定的证券投资基金管理公司、证券公司、信托投资公司（以其自有资金）、财务公司、保险机构投资者、合格境外机构投资者、其它境内法人投资者和自然人等特定对象，最终发行对象将不超过 10 名。证券投资基金管理公司以其管理的 2 只以上基金认购的，视为一个发行对象。信托公司作为发行对象，只能以自有资金认购。上述特定对象均以现金方式、以相同价格认购本次非公开发行股票。

三、交易对方其他事项说明

（一）交易对方与上市公司之间的关系

本次交易的交易对方为吉兰泰集团。截至本报告书出具之日，吉兰泰集团为兰太实业的控股股东，系兰太实业的关联方。

(二) 交易对方向上市公司推荐董事、高级管理人员的情况

截至本报告书出具之日，吉兰泰集团向兰太实业推荐的董事人选包括李德禄、刘苗夫、王岩、赵代勇、李红卫，兰太实业的高级管理人员系董事会提名选聘产生。

(三) 交易对方及其主要管理人员最近五年内受到行政处罚、刑事处罚、或者涉及与经济纠纷有关的重大民事诉讼或者仲裁情况说明

2014年11月20日至2015年2月11日期间，吉兰泰集团在减持上市公司股票过程中，存在未按照相关法规要求进行信息披露的情况。针对前述行为，中国证监会出具《中国证券监督管理委员会行政处罚决定书》([2015]82号)，对吉兰泰集团给予警告，并处以30万元罚款；对程同海给予警告，并处以5万元罚款；对张洪军给予警告，并处以3万元罚款。2015年12月，吉兰泰集团及相关责任人员已缴纳了罚款。

除前述情形外，截至本报告书出具之日，本次交易的交易对方吉兰泰集团及其主要管理人员最近五年均未受到过行政处罚（与证券市场明显无关的除外）或刑事处罚，也不存在涉及与经济纠纷有关的重大民事诉讼或者仲裁的情况。

(四) 交易对方及其主要管理人员最近五年的诚信情况

截至本报告书出具之日，本次交易的交易对方吉兰泰集团及其主要管理人员最近五年内均不存在未按期偿还大额债务、未履行承诺、被中国证监会采取行政监管措施或受到证券交易所纪律处分的情形。

(五) 交易对方其他主要处罚情况说明

2016年，吉兰泰集团曾组织或参与“西北氯碱联合体”会议，与其他聚氯乙烯树脂生产销售主体商谈聚氯乙烯树脂产品价格，并达成统一提高聚氯乙烯树脂产品价格的意向。针对前述行为，国家发展和改革委员会出具《国家发展和改革委员会行政处罚决定书》(发改办价监处罚[2017]4号)，认定吉兰泰集团与具有竞争关系的经营者达成并实施了“固定或者变更商品价格”的垄断协议，违反了《中华人民共和国反垄断法》第十三条第一款第(一)项的规定，责令吉兰泰

集团立即停止上述违法行为，对吉兰泰集团处以 2016 年度相关市场销售额百分之二的罚款，计 3,303.28 万元。2017 年 10 月，吉兰泰集团已向国家发改委缴纳了上述罚款。

针对上述反垄断违法违规行为，吉兰泰集团积极进行了整改：（1）立即停止相关违法行为：要求相关销售人员退出内部交流群，不再与同行业其他主体沟通相关信息；（2）加强对销售人员的培训和管理：聘请行业内反垄断专家对销售人员进行培训，要求销售人员严格遵守反垄断法的相关要求，合法合规开展销售行为；（3）积极配合主管部门的调查工作：在发改委调查期间，积极配合主管部门的调查工作，主动提供相关事实、资料，向发改委进行汇报。

第四章 交易标的基本情况

一、氯碱化工

(一) 氯碱化工基本情况

截至本报告书出具之日，氯碱化工基本情况如下：

公司名称	中盐吉兰泰氯碱化工有限公司
企业性质	有限责任公司（法人独资）
注册地址	内蒙古自治区阿拉善盟阿拉善经济开发区乌兰布和街
主要办公地址	内蒙古自治区阿拉善盟阿拉善经济开发区乌兰布和街
法定代表人	周杰
注册资本	250,000.00 万元
成立日期	2007 年 11 月 1 日
统一社会信用代码	91152991667320563Y
经营范围	许可经营项目：烧碱、盐酸、液氯、二氯乙烷、次氯酸钠、乙炔、氯化氢、硫酸、液碱、电石、氯化钡、氯乙烯生产销售；水的生产；电的自营。一般经营项目：盐化工产品、聚氯乙烯、塑料型材、化工助剂、电石渣铁、蒸汽、电石渣、电石渣浆产品的生产销售；运输代理、生产技术服务；纯碱、氯化钙化工产品的销售、检测及化验；给排水、水暖设施安装、维修；水井维护；机械设备及电仪设备安装、维修、租赁、装运和搬运；电气设备的修试；压力机作业、轻型井点降水、起重机作业、土建工程、餐饮服务。（依法须经批准的项目，经相关部门批准后方可开展经营活动。）

(二) 氯碱化工历史沿革

1、2007 年 11 月设立

2007 年 10 月 30 日，吉兰泰集团下发中盐吉盐化办字[2007]65 号《关于成立中盐吉兰泰氯碱化工有限公司的决定》，拟出资 10 亿元人民币成立氯碱化工。根据阿拉善银兴会计师事务所出具的阿银所验字（2007）第 140 号《验资报告》，上述 10 亿元货币出资已于 2007 年 10 月 31 日之前缴足。

2007年11月1日,氯碱化工取得内蒙古自治区阿拉善盟工商行政管理局核发的企业法人营业执照,氯碱化工在设立时的股权结构如下:

股东名称	出资金额(万元)	出资比例
中盐吉兰泰盐化集团有限公司	100,000.00	100.00%
合计	100,000.00	100.00%

2、2014年12月第一次增加注册资本

2014年12月3日,吉兰泰集团做出《关于增加中盐吉兰泰氯碱化工有限公司注册资本的决议》,同意氯碱化工注册资本由10亿元增加至25亿元。

2014年12月10日,氯碱化工取得阿拉善盟工商行政管理局阿拉善经济技术开发区分局核发的营业执照。本次增加注册资本后,氯碱化工的股权结构如下:

股东名称	出资金额(万元)	出资比例
中盐吉兰泰盐化集团有限公司	250,000.00	100.00%
合计	250,000.00	100.00%

2017年8月29日,吉兰泰集团出具《中盐吉兰泰氯碱化工有限公司股东决定》,确认氯碱化工2014年增资的增资方式为债转股。

针对本次增资,中联评估以2014年11月30日为基准日对吉兰泰集团用于出资的债权进行评估,并出具《中盐吉兰泰盐化集团有限公司将其持有的中盐吉兰泰氯碱化工有限公司部分债权转股权项目评估报告》(中联评报字[2017]第2454号)。根据中联评报字[2017]第2454号《评估报告》,中盐吉兰泰盐化集团有限公司持有的中盐吉兰泰氯碱化工有限公司其它应收款债权账面价值为150,000万元,评估值为150,000万元,不存在增减值的情形。

(三) 氯碱化工出资及合法存续情况的说明

氯碱化工为依法设立并有效存续的有限责任公司,其设立已履行了必要的审批或确认程序。交易对方吉兰泰集团承诺其依法履行了对标的公司的出资义务;标的公司股权不存在权属纠纷或潜在权属纠纷,不存在可能影响交易标的合法存续的情况;不存在信托、委托持股或者类似安排,不代表任何其他方的利益,不

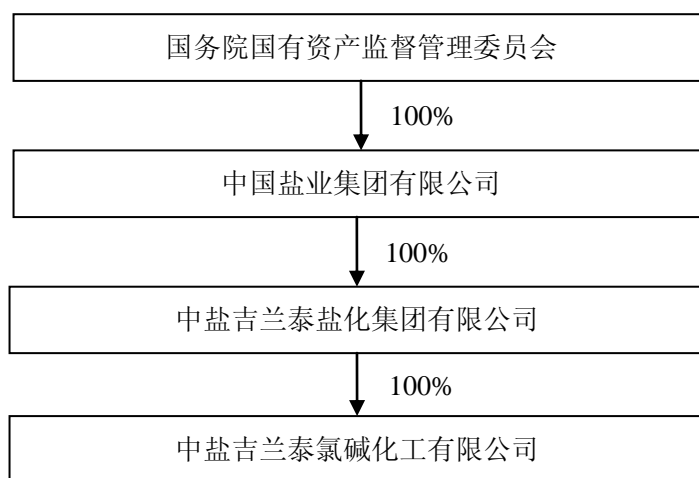
存在其他被执法部门实施扣押、查封、冻结、财产保全或其他权利限制措施。

(四) 氯碱化工最近三年增减资和股权转让合法合规性情况

最近三年，氯碱化工不存在增减资和股权转让情况。

(五) 氯碱化工股权结构及控制关系情况

截至本报告书出具之日，氯碱化工的控股股东为吉兰泰集团，实际控制人为中盐集团，最终实际控制人为国务院国资委，其股权结构如下图所示：



(六) 氯碱化工控股股东、实际控制人情况

截至本报告书出具之日，氯碱化工的控股股东为吉兰泰集团，吉兰泰集团的具体情况参见本报告书“第三章 交易对方基本情况”。氯碱化工的实际控制人为中盐集团，最终实际控制人为国务院国资委。中盐集团的具体情况参见本报告书“第二章 上市公司基本情况”之“七、控股股东和实际控制人情况”之“(三) 上市公司实际控制人概况”。

(七) 氯碱化工下属控股公司、参股公司及分支机构情况

截至本报告书出具之日，氯碱化工无纳入合并范围的子公司，无参股公司和分支机构。

(八) 氯碱化工财务状况

1、主要财务数据及财务指标

氯碱化工最近两年及一期的主要财务情况如下:

单位: 万元

项目	2018年6月30日	2017年12月31日	2016年12月31日
资产总额	566,750.51	599,583.93	602,820.96
负债总额	356,896.97	422,612.54	482,717.61
所有者权益合计	209,853.54	176,971.39	120,103.35
项目	2018年1-6月	2017年度	2016年度
营业收入	201,260.71	372,207.01	290,687.54
营业成本	141,895.86	268,964.15	224,121.60
营业利润	40,319.80	55,520.16	25,942.14
利润总额	38,703.65	55,528.91	25,648.87
净利润	32,882.15	56,965.64	25,714.10
扣除非经常性损益后的净利润	33,484.26	56,643.28	28,869.75
主要财务指标	2018年6月30日/2018年1-6月	2017年12月31日/2017年度	2016年12月31日/2016年度
资产负债率	62.97%	70.48%	80.08%
流动比率	0.76	0.63	0.60
速动比率	0.69	0.58	0.55
毛利率	29.50%	27.74%	22.90%
销售净利率	16.34%	15.30%	8.85%
息税折旧摊销前利润	60,153.72	99,739.27	71,989.47
利息保障倍数	9.05	5.99	3.58

2、非经常性损益

最近两年及一期非经常性损益的构成如下:

单位: 万元

项目	2018年1-6月	2017年度	2016年度
非流动资产处置损益	-151.37	670.22	-219.51
计入当期损益的政府补助 (与企业业务密切相关, 按照国家统一标准定额或定量享受的政府补助除外)	1.15	1.73	1.00

项目	2018年1-6月	2017年度	2016年度
计入当期损益的对非金融企业收取的资金占用费	682.55	655.59	-3,419.46
企业取得子公司、联营企业及合营企业的投资成本小于取得投资时应享有被投资单位可辨认净资产公允价值产生的收益	49.63	-813.94	0.00
与公司正常经营业务无关的或有事项产生的损益	-1,501.95	-	-
除同公司正常经营业务相关的有效套期保值业务外，持有交易性金融资产、交易性金融负债产生的公允价值变动损益，以及处置交易性金融资产、交易性金融负债和可供出售金融资产取得的投资收益	170.88	-170.88	-
除上述各项之外的其他营业外收入和支出	40.75	36.52	-74.56
所得税影响额	106.25	-56.89	556.88
合计	-602.11	322.36	-3,155.65

最近两年及一期，氯碱化工的非经常性损益分别为-3,155.65万元、322.36万元和-602.11万元，主要由非流动资产处置损益、收取的资金占用费、处置子公司产生的损益、与公司正常经营业务无关的或有事项产生的损益等组成。

2016年，氯碱化工的非经常性损益大额为负，主要是由于氯碱化工占用吉兰泰集团及其关联方资金因而支付资金占用费。2017年，氯碱化工非经常性损益-企业取得子公司的投资成本小于取得投资时应享有被投资单位可辨认净资产公允价值产生的收益主要是由于氯碱化工处置宁夏瑞利祥形成的投资损益。2018年1-6月，氯碱化工非经常性损益-与公司正常经营业务无关的或有事项产生的损益主要是氯碱化工与宝德隆节能科技有限责任公司合同纠纷一案形成的预计诉讼损失。氯碱化工前述非经常性损益不具备持续性，对氯碱化工当期损益不构成重大影响。

(九) 氯碱化工主要资产权属、对外担保及主要负债情况

1、主要资产的权属状况

截至 2018 年 6 月 30 日，氯碱化工的主要资产情况如下：

单位：万元

项目	账面原值	累计折旧/ 累计摊销	减值准备	账面价值	成新率
固定资产	568,376.82	213,314.82	3,156.23	351,905.78	61.91%
其中：房屋建筑物	144,498.00	32,222.75	1,699.69	110,575.55	76.52%
机器设备	416,622.49	176,758.41	1,456.53	238,407.55	57.22%
运输工具	1,187.86	773.33	-	414.53	34.90%
电子设备及其他	6,068.47	3,560.33	-	2,508.14	41.33%
无形资产	10,648.37	1,765.83	-	8,882.54	83.42%
其中：土地	6,995.61	1,665.65	-	5,329.96	76.19%
软件	245.87	77.47	-	168.40	68.49%
水指标权	3,406.89	22.71	-	3,384.18	99.33%

(1) 固定资产

1) 房屋建筑物

截至本报告书出具之日，氯碱化工拥有面积合计为 214,504.09 平方米房屋建筑物，共登记在 5 项房屋所有权证名下，5 项房屋所有权证的具体情况如下：

序号	房屋产权证号	房屋坐落	建筑面积 (平方米)	房屋用途	取得方式	他项权利
1	蒙(2018阿拉善经济开发区)不动产权第 0000947 号	阿拉善经济开发区工业园区乌兰布和工业园区满都海街以北中盐吉兰泰氯碱化工有限公司(热电厂)	29,825.47	厂房	自建	有
2	阿开发字第 0448 号	阿拉善经济开发区工业园区繁荣路北侧	82,685.32	厂房	自建	无
3	阿开发字第 0447 号	阿拉善经济开发区工业园区繁荣路北侧	8,938.00	公寓楼	自建	无
4	蒙(2018)阿拉善经济开发区	阿拉善经济开发区工业园区乌兰布和工业园区满都海街以北中盐吉兰	52,654.40	厂房	自建	无

序号	房屋产权证号	房屋坐落	建筑面积(平方米)	房屋用途	取得方式	他项权利
	不动产权第 0000982 号	泰氯碱化工有限公司 (聚氯乙烯厂)				
5	蒙(2018)阿拉善经济开发区不动产权第 0000985 号	阿拉善经济开发区工业园区乌兰布和工业园区满都海街以北中盐吉兰泰氯碱化工有限公司(烧碱厂)	40,400.90	厂房	自建	无
合计			214,504.09	-	-	-

注：前述所列担保为氯碱化工以自有资产为氯碱化工在金融机构的借款提供担保，截至本报告书出具之日，氯碱化工不存在对外担保的情况

截至本报告书出具之日，氯碱化工拥有 2 项建筑面积为 2,304.35 平方米的房产已预转固，尚未办理房产证。

2) 机器设备

截至 2018 年 6 月 30 日，氯碱化工的机器设备价值为 238,407.55 万元，其中账面价值为 5,000 万元以上的主要生产设备情况如下：

单位：万元

序号	名称	启用日期	账面原值	累计折旧	减值准备	账面价值
1	电解槽	2012-12-31	21,564.26	5,121.51	-	16,442.75
2	电解槽	2008-12-31	25,618.10	10,509.24	-	15,108.85
3	锅炉本体	2008-12-30	16,429.34	6,739.76	-	9,689.57
4	锅炉本体	2008-12-30	16,404.20	6,729.45	-	9,674.75
5	转化器	2008-12-31	15,825.11	6,491.89	-	9,333.22
6	汽机	2008-12-30	13,532.23	5,551.29	-	7,980.94
7	汽机	2008-12-30	13,431.16	5,799.82	-	7,631.34
8	空冷系统	2008-12-30	8,956.03	3,867.38	-	5,088.65
9	空冷系统	2008-12-30	8,956.03	3,867.38	-	5,088.65

(2) 无形资产

1) 土地使用权

截至本报告书出具之日，氯碱化工拥有 5 项土地使用权，面积合计为 1,848,148.15 平方米，均已取得国有土地使用证，具体明细如下：

序号	土地权证编号	土地位置	取得方式	证载面积 (平方米)	土地用途	到期日	他项权利
1	蒙(2018)阿拉善经济开发区不动产权第 0000982 号	阿拉善经济开发区工业园区乌兰布和工业园区满都海街以北中盐吉兰泰氯碱化工有限公司(聚氯乙烯厂)	出让	267,185.11	工业	2045.8.15	无
2	蒙(2018)阿拉善经济开发区不动产权第 0000985 号	阿拉善经济开发区工业园区乌兰布和工业园区满都海街以北中盐吉兰泰氯碱化工有限公司(烧碱厂)	出让	318,203.05	工业	2045.8.15	无
3	阿开国用(2013)第 129 号	阿拉善经济开发区	出让	655,041.00	工业	2046.7.30	无

序号	土地权证编号	土地位置	取得方式	证载面积 (平方米)	土地用途	到期日	他项权利
4	蒙(2018)阿拉善经济开发区不动产权第0000947号	阿拉善经济开发区工业园区乌兰布和工业园区满都海街以北中盐吉兰泰氯碱化工有限公司(热电厂)	出让	606,167.60	工业	2045.8.15	有
5	阿开国用(2013)第131号	阿拉善经济开发区	出让	1,551.39	住宅	2036.4.24	无
合计				1,848,148.15	-	-	-

注：前述所列担保为氯碱化工以自有资产为氯碱化工在金融机构的借款提供担保，截至本报告书出具之日，氯碱化工不存在对外担保的情况

2) 知识产权

截至本报告书出具之日，氯碱化工已取得7项专利，具体情况如下：

序号	所有权人	专利名称	专利号	专利类型	有效日期
1	氯碱化工	溴化锂机组利用氯乙烯转化余热的系统	ZL201520479202.9	实用新型	2015.12.23-2025.12.22
2	氯碱化工	一种用于拆装聚合釜机封的吊装工具	ZL201520633763.X	实用新型	2016.1.27-2026.1.26
3	氯碱化工	浓缩池渣浆泵启动控制系统	ZL201520884091.X	实用新型	2016.8.3-2026.8.2
4	氯碱化工	一种增强锅炉炉膛布风均匀性的布风装置	ZL201520850238.3	实用新型	2016.5.11-2026.5.10
5	氯碱化工	一种直接空冷抽气式汽轮发电机组冷渣机冷却系统	ZL201520994049.3	实用新型	2016.6.1-2026.5.31
6	氯碱化工	一种电石炉电极壳	ZL201521072065.3	实用新型	2016.6.1-2026.5.31
7	氯碱化工	一种电石炉炉盖	ZL201521101486.4	实用新型	2016.6.1-2026.5.31

2、主要负债情况

截至 2018 年 6 月 30 日，氯碱化工合并财务报表的负债情况如下：

序号	项目	账面价值(万元)	占比
1	短期借款	49,464.36	13.86%
2	应付票据及应付账款	94,103.98	26.37%
3	预收款项	4,998.46	1.40%
4	应付职工薪酬	1,063.11	0.30%
5	应交税费	7,183.85	2.01%
6	其他应付款	13,908.01	3.90%
7	一年内到期的非流动负债	65,442.84	18.34%
流动负债		236,164.60	66.17%
8	长期借款	25,000.00	7.00%
9	长期应付款	92,608.29	25.95%
10	预计负债	1,501.95	0.42%
11	递延收益	1,622.13	0.45%
非流动负债		120,732.36	33.83%
负债合计		356,896.97	100.00%

(1) 短期借款情况

截至 2018 年 6 月 30 日，氯碱化工短期借款情况如下：

序号	借款人	借款银行	借款金额 (万元)	借款期限
1	氯碱化工	农业银行阿拉善盟分行乌斯太支行	490.47	2018.1.5-2018.7.4
2	氯碱化工	农业银行阿拉善盟分行乌斯太支行	1,442.89	2018.1.11-2018.7.10
3	氯碱化工	农业银行阿拉善盟分行乌斯太支行	1,500.00	2018.2.11-2018.8.10
4	氯碱化工	农业银行阿拉善盟分行乌斯太支行	900.00	2018.3.8-2018.9.7
5	氯碱化工	农业银行阿拉善盟分行乌斯太支行	2,000.00	2018.4.9-2018.11.8
6	氯碱化工	农业银行阿拉善盟分行乌斯太支行	1,000.00	2018.4.12-2018.11.11
7	氯碱化工	中国工商银行阿拉善盟分行乌斯太支行	4,500.00	2018.1.11-2019.1.10

序号	借款人	借款银行	借款金额 (万元)	借款期限
8	氯碱化工	中国工商银行阿拉善盟分行乌斯太支行	4,000.00	2018.1.22-2019.1.17
9	氯碱化工	中国工商银行阿拉善盟分行乌斯太支行	3,000.00	2017.7.31-2018.7.25
10	氯碱化工	方大村镇银行乌斯太支行	2,500.00	2018.1.12-2019.1.10
11	氯碱化工	方大村镇银行乌斯太支行	500.00	2018.1.19-2019.1.18
12	氯碱化工	方大村镇银行乌斯太支行	2,606.00	2018.3.23-2018.9.20
13	氯碱化工	内蒙古银行乌海市滨河支行	5,000.00	2018.3.30-2019.3.29
14	氯碱化工	兴业银行呼和浩特分行营业部	3,533.00	2018.1.10-2018.7.9
15	氯碱化工	兴业银行呼和浩特分行营业部	8,000.00	2018.3.1-2018.8.31
16	氯碱化工	兴业银行呼和浩特分行营业部	4,900.00	2018.3.14-2018.9.13
17	氯碱化工	兴业银行呼和浩特分行营业部	3,592.00	2017.9.29-2018.9.21
合计			49,464.36	

(2) 长期借款情况

截至 2018 年 6 月 30 日，氯碱化工长期借款情况如下：

序号	借款人	借款银行	借款金额(万元)	借款期限
1	氯碱化工	中国建设银行巴彦浩特分行乌斯太支行	10,000.00	2017.8.30-2019.8.30
2	氯碱化工	中国建设银行巴彦浩特分行乌斯太支行	15,000.00	2018.6.13-2020.6.12
合计			25,000.00	

(3) 一年内到期的非流动负债情况

截至 2018 年 6 月 30 日，氯碱化工一年内到期的非流动负债情况如下：

序号	项目	金额(万元)	占比
1	一年内到期的长期借款	16,000.00	24.45%
2	一年内到期的长期应付款	49,442.84	75.55%
合计		65,442.84	100.00%

3、对外担保情况

截至本报告书出具之日，氯碱化工不存在对外担保情况。

(十) 氯碱化工主营业务发展情况

1、主营业务概况

氯碱化工主要从事聚氯乙烯树脂（PVC）、烧碱等产品生产及销售，下游行业涉及建材、化工、印染等领域。

根据《国民经济行业分类》（GB/T4754—2011），氯碱化工所处的行业为“有机化学原料制造”（行业代码：C2614）；根据《上市公司行业分类指引》（2012年修订），氯碱化工属于“化学原料和化学制品制造业”（行业代码：C26）。

2、主营业务所处行业的主管部门、监管体制、主要法律法规及政策

(1) 标的资产所处行业主管部门和监管体制

氯碱化工所处的行业为化学工业中的氯碱行业，行业主要监管部门及相应职能如下：

部门名称	职能
国家发展和改革委员会	拟定并组织实施行业的发展战略、规划，提出总量平衡、结构调整目标及产业布局；研究拟订、修订产业政策并监督实施；审核行业重大项目等
工业与信息化部	制定并组织实施行业的规划、计划和产业政策，提出优化产业布局、结构的政策建议，起草相关法律法规草案，制定规章，拟订行业技术规范和标准并组织实施，指导行业质量管理工作
国家质量监督检验检疫总局	负责行业产品技术质量标准的制定
环境保护部	制定行业环保相关政策
国家安全生产监督管理总局	对生产安全进行监督
中国氯碱工业协会	行业自律性组织，协助政府部门对氯碱化工行业进行管理，积极维护会员单位的合法权益，通过组织行业信息交流和技术交流等方式，积极促进行业内企业间的沟通与交流，保障行业健康发展

(2) 行业主要法律法规及政策

氯碱化工所处行业主要法律、法规及政策如下：

部门名称	法律、法规和政策	主要内容
国务院办公厅	《石化产业调整和振兴规划》	严格控制甲醇、烧碱、纯碱等产能过剩行业项目建设和炼油乙烯项目新布点
	《国务院办公厅关于石化产业调结构促转型增效益的指导意见》（国办发 57 号文件）	严格控制尿素、磷铵、电石、烧碱、聚氯乙烯、纯碱、黄磷等过剩行业新增产能；未纳入《石化产业规划布局方案》的新建炼化项目一律不得建设
国家发展和改革委员会	《氯碱（烧碱、聚氯乙烯）行业准入条件》（发改委公告 2007 年第 74 号）	新建氯碱生产企业应靠近资源、能源产地，有较好的环保、运输条件，并符合本地区氯碱行业发展和土地利用总体规划。除搬迁企业外，东部地区原则上不再新建电石法聚氯乙烯项目和与其相配套的烧碱项目；新建、改扩建电石法聚氯乙烯装置，电石消耗应小于 1420 千克/吨（按折标 300 升/千克计算）
	《国家发展改革委关于修改<产业结构调整指导目录（2011 年本）>有关条款的决定》（发改委 2013 年 21 号令）	鼓励类：零极距、氧阴极等离子膜烧碱电解槽节能技术； 限制类：乙炔法聚氯乙烯、起始规模小于 30 万吨/年的乙烯氧氯化法聚氯乙烯、新建纯碱、烧碱、电石（以大型先进工艺设备进行等量替换的除外）； 淘汰类：隔膜法烧碱（2015 年）生产装置、高汞催化剂（氯化汞含量 6.5% 以上）和使用高汞催化剂的乙炔法聚氯乙烯生产装置（2015 年）
工业与信息化部	《石化和化学工业发展规划（2016-2020 年）》	全面淘汰高汞触媒乙炔法聚氯乙烯生产装置，适度开展乙炔一二氯乙烷合成氯乙烯技术推广应用，加快研发无汞触媒，减少汞污染物排放
	《电石行业准入条件（2014 年修订）》	原则上禁止新建电石项目，新增电石生产能力必须实行等量或减量置换，且被置换产能须在新产能建成前予以拆除
	《关于印发聚氯乙烯等 17 个重点行业清洁生产技术推广方案的通知》（工信部节[2010]104 号）	推广先进适用的清洁生产技术。到 2012 年实现我国电石法聚氯乙烯行业低汞触媒产能普及率达 50%
环保部	《关于加强电石法生产聚氯乙烯及相关行业汞污染防治工作的通知》（环发[2011]4 号）	到 2015 年底前，电石法聚氯乙烯生产企业要全部使用低汞触媒；新建、改建、扩建的电石法聚氯乙烯生产项目必须使用低汞触媒；现有电石法聚氯乙烯生产装置在未完成低汞触媒替代高汞触媒前不得改建、扩建

部门名称	法律、法规和政策	主要内容
	《烧碱、聚氯乙烯工业污染物排放标准》(GB 15581—2016)	本标准适用于现有烧碱、聚氯乙烯工业企业水和大气污染物排放管理,以及烧碱、聚氯乙烯工业企业建设项目的环境影响评价、环境保护设施设计、竣工环境保护验收及其投产后的水污染物和大气污染物排放管理
国土资源部	《关于落实国家产业政策做好建设项目用地审查有关问题的通知》(国土资源厅发〔2016〕33号)	对于尿素、磷铵、电石、烧碱、聚氯乙烯、纯碱、黄磷等过剩行业新增产能以及未纳入《石化产业规划布局方案》的新建炼化的项目,一律不再受理用地预审

(3) 行业法规政策分析

关于氯碱行业,国家产业政策主要淘汰使用高汞催化剂的电石法聚氯乙烯生产方式和隔膜法烧碱生产方式,并控制电石法聚氯乙烯新增产能,禁止新建电石产能,对氯碱的新增产能选址、能耗等提出要求;对既有的电石法聚氯乙烯产能无限制要求。

氯碱化工采用离子膜法生产烧碱,不属于国家政策淘汰类的隔膜法烧碱生产方式。氯碱化工已全部实现使用低汞催化剂生产聚氯乙烯,不属于国家淘汰类的使用高汞催化剂的乙炔法聚氯乙烯方式。

截至本报告书出具之日,氯碱化工已取得相关行业部门的立项、行业准入等批复,故氯碱化工的生产方式不属于国家产业政策限制范围。

3、主要产品的用途及报告期的变化情况

氯碱化工主要产品包括聚氯乙烯树脂、烧碱(含片碱和液碱)、电石、盐酸及液氯,其规格、用途如下:

名称	图示	规格	用途
聚氯乙烯树脂		SG-5	广泛用于塑料加工、建材、轻工等行业。可用来加工金属线绝缘层、薄片、板材、软管、管道、皮革、软质物品和玩具、食品、药品包装膜、包装盒等

名称	图示	规格	用途
烧碱（片碱）		-	广泛用作中和剂,用于各种钠盐制造、肥皂、造纸、棉织品、丝、粘胶纤维、橡胶制品的再生、金属清洗、电镀、漂白等
烧碱（液碱）		液态 30 碱、液态 50 碱	广泛用作中和剂,用于各种钠盐制造、肥皂、造纸、棉织品、丝、粘胶纤维、橡胶制品的再生、金属清洗、电镀、漂白等
电石		-	主要用于产生乙炔气,也用于钢铁工业的脱硫剂、有机合成、含炔焊接等
液氯		-	液氯一般气体化后使用,用途较为广泛,为增强氧化剂,用于纺织、造纸工业的漂白,自来水的净化、消毒,镁及其它金属的炼制,制取农药、洗涤剂、塑料、橡胶、医药等各种含氯化合物
工业盐酸		-	广泛用于化学工业、冶金、轻工、食品、医药、橡胶和农药等工业

4、主要产品的生产工艺流程

氯碱化工采用电石法生产 PVC 及烧碱，并且下设热电厂、电石厂、氯碱厂及树脂厂，形成“煤—电—电石—PVC 及烧碱”一体化生产流程，其中：

1) 树脂厂拥有 40 万吨/年聚氯乙烯装置，采用电石乙炔法生产工艺生产聚氯乙烯，即电解精盐水产生氯气、氢气及烧碱，氯气、氢气与乙炔气在低汞触媒的作用下形成氯乙烯单体，再通过聚合釜反应形成聚氯乙烯，即 PVC；

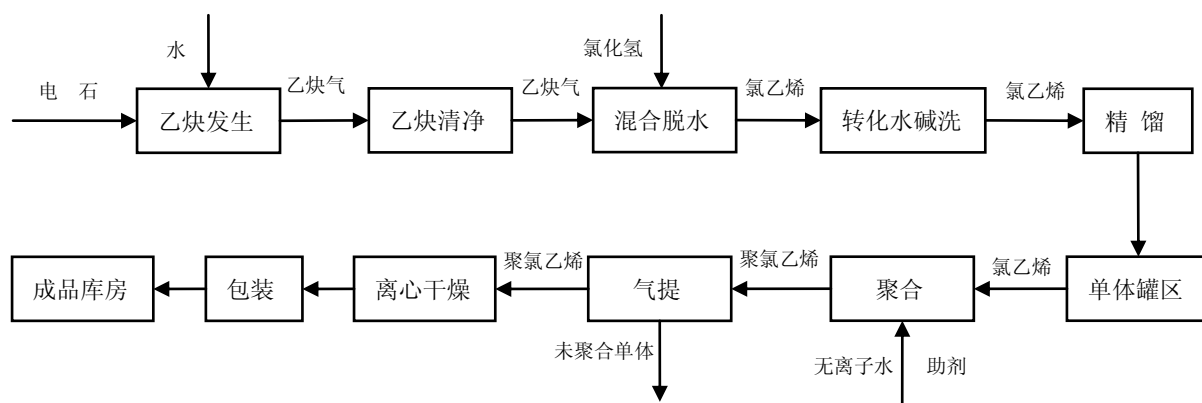
2) 氯碱厂拥有 36 万吨/年烧碱装置，采用离子膜电解法制烧碱工艺及膜式蒸发法制片碱工艺，将电解精盐水产生的烧碱浓缩成液态 30 碱、液态 50 碱及片碱；

3) 热电厂主要拥有 2×135MW 热电机组，生产系统采用两台 480t/h 超高压自然循环流化床锅炉、超高压、直接空冷、抽气凝汽式汽轮机和三相交流同步汽轮机发电，为氯碱化工生产提供动力和蒸汽；

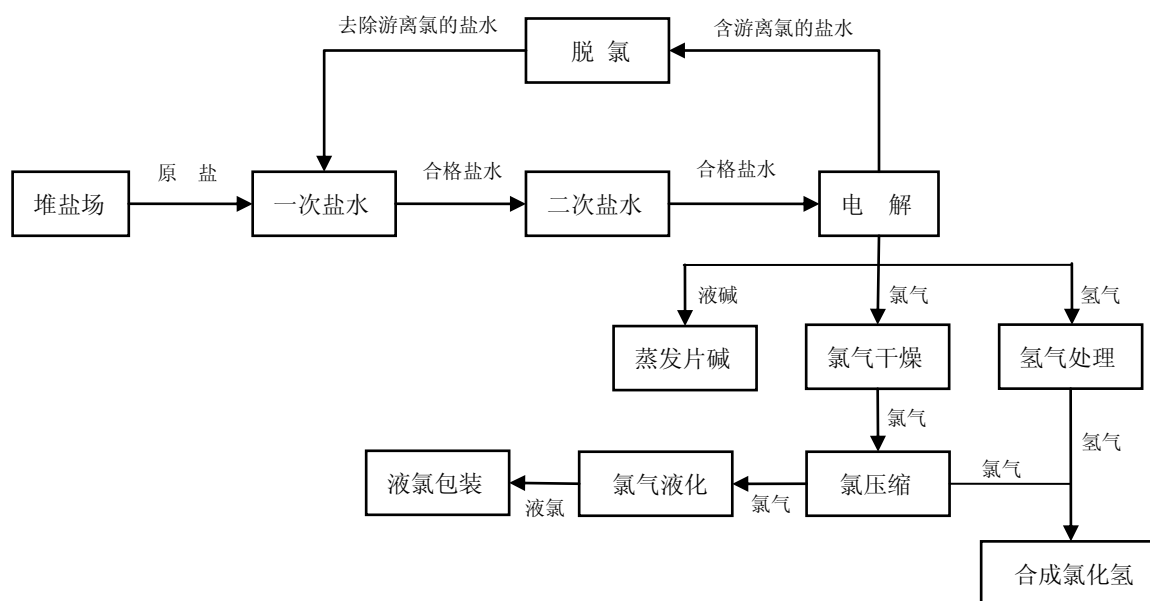
4) 电石厂拥有 12 台电石炉，利用石灰石及焦炭等原材料，通过高温煅烧生产电石，电石遇水产生乙炔气用于氯乙烯的制造，产生电石渣用于水泥的制造。

氯碱化工主要产品（聚氯乙烯树脂、烧碱、电石）的生产流程如下：

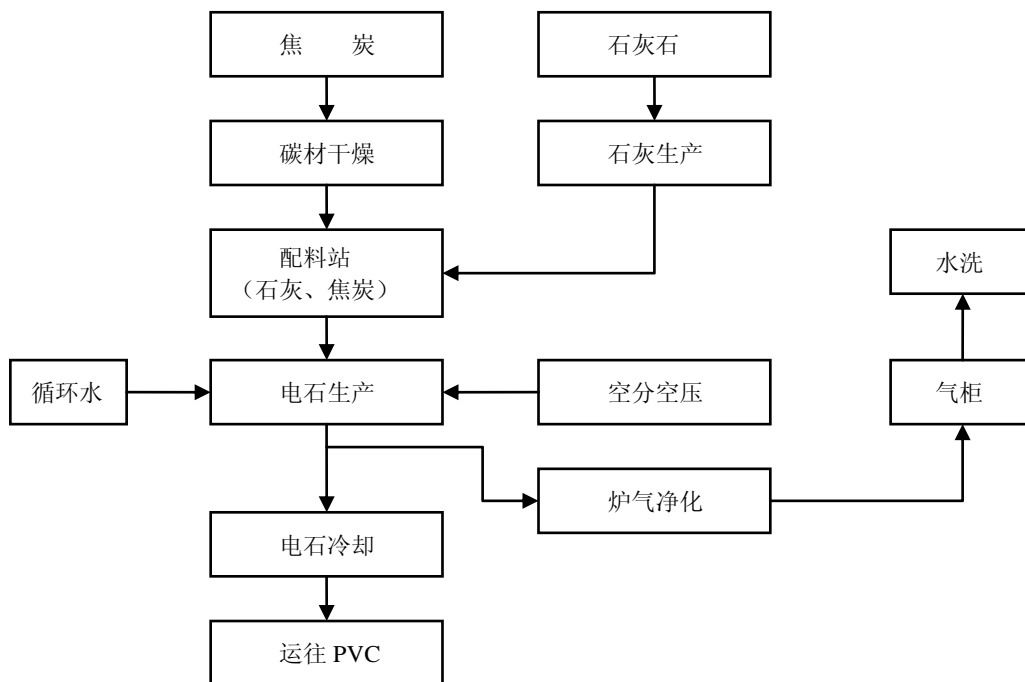
聚氯乙烯树脂产品（悬浮法）工艺流程



烧碱（离子膜法）工艺流程



电石生产工艺流程



5、主要经营模式

(1) 生产模式

氯碱化工结合长短期战略规划、内外部环境分析、装置产能情况、上一年度产销情况、新的一年市场行情预测等因素，制定当年年度生产工作计划。氯碱化工根据年度生产工作计划以及市场行情变化，将年度生产工作计划分解，并按月执行月度生产任务。

氯碱化工定期召开生产调度会，将生产任务分解下达至具体生产单位，同时日常执行设备检修维修及保养、能源管理、环保安全管理等工作，保障生产工作的顺利开展，确保生产计划按时完成。

(2) 采购模式

氯碱化工主要采购的产品为大宗原材料、备品备件、辅助材料等，采购环节的主要流程如下：

1) 编制计划：生产管理部门根据月度生产需求，编制月度的原材料需求计划表并提交物资供应中心；

2) 分解计划: 物资采购部门根据生产部门提交的需求情况, 分解编制每周的采购计划并提交相关业务负责人审核;

3) 采购定价: 物资采购部门召开定价会议, 提出采购建议价格, 并通过招标或比价的形式确定采购价格和供应商, 并签署采购协议或订单;

4) 采购验收: 供应商根据具体采购订单供货, 经过过磅、外观验收、入厂化验等流程后, 确认不存在数量、质量问题后验收入库;

5) 资金结算: 物资采购部门编制结算单, 并提交具体使用单位和相关负责人审批通过后, 将结算单提交至财务部门, 通知供应商开票并根据合同约定在规定期限内支付采购款项。

(3) 销售模式

1) 销售管理

销售部门根据生产计划, 编制年度、月度的销售经营工作计划。销售部门搜集并分析市场信息, 并召开定价会议确定最终销售价格。销售人员根据前述价格与客户洽谈交易, 经内部审核后与客户签订销售合同, 并根据合同具体约定, 向客户发货并收取货款。

2) 销售方式

氯碱化工主要采取直销和经销的销售模式, 其产品的最终用户均为生产型企业。针对大型终端客户, 氯碱化工主要采用直销模式, 与终端客户签署销售合同, 直接将产品销售给终端客户; 针对数量众多、采购较为分散的中小终端客户, 氯碱化工不直接面向终端客户进行销售, 而是将产品出售给经销商, 再由经销商将产品销售给广大下游厂家。

3) 物流管理

氯碱化工主要运输方式为铁路运输和汽车运输。氯碱化工根据每月的销售计划制定相应的物流配送计划, 在销售订单下达后, 核对具体订单的装车信息, 组织装车并对实际物流运输过程进行监控, 确保产品及时运达。

(4) 盈利模式

氯碱化工主要从事聚氯乙烯树脂（PVC）、烧碱等产品生产及销售。氯碱化工通过采购工业盐、石灰石、兰炭等原材料及电力等能源，生产聚氯乙烯树脂、烧碱等产品并向客户销售，通过售价与成本的差价获取利润。

(5) 结算模式

氯碱化工根据客户类型信用等级情况采取先款后货或先货后款方式结算。氯碱化工设立了客户信用审批制度，调查分析客户信用情况，综合考虑客户的历史交易情况、客户资金实力等，确定客户评估，拟定客户信用等级及额度，并由不同级别的管理层批准客户信用等级及额度。

6、主要产品的生产销售情况

(1) 主要产品产能、产量、销量、销售收入、价格变动等情况

1) 报告期内主要产品的生产能力和产量

产品	项目	2018年1-6月	2017年	2016年
聚氯乙烯树脂	产能(万吨)	20.00	40.00	40.00
	产量(万吨)	19.94	41.70	40.25
	产能利用率	99.70%	104.25%	100.63%
	期初库存量(万吨)	0.95	0.23	0.08
	期末库存量(万吨)	1.26	0.95	0.23
烧碱	产能(万吨)	18.00	36.00	36.00
	产量(万吨)	18.29	34.73	31.45
	产能利用率	101.61%	96.47%	87.36%
	期初库存量(万吨)	0.11	0.66	0.03
	期末库存量(万吨)	0.20	0.11	0.66

2) 报告期内主要产品销售情况

最近两年及一期，氯碱化工主要产品聚氯乙烯树脂和烧碱实现的销售收入情况如下：

单位：万元

产品	2018年1-6月	2017年	2016年
----	-----------	-------	-------

	金额	占比	金额	占比	金额	占比
聚氯乙烯树脂	109,859.11	65.99%	213,866.19	67.18%	190,840.90	78.45%
烧碱	56,620.07	34.01%	104,481.44	32.82%	52,429.79	21.55%
合计	166,479.18	100.00%	318,347.63	100.00%	243,270.69	100.00%

①聚氯乙烯树脂产品的销售情况

产品	项目	2018年1-6月	2017年	2016年
聚氯乙烯树脂	销售金额(万元)	109,859.11	213,866.19	190,840.90
	销量(万吨)	19.63	40.98	40.10
	均价(元/吨)	5,596.49	5,218.79	4,759.12
	产销率	98.45%	98.27%	99.63%

②烧碱产品的销售情况

产品	项目	2018年1-6月	2017年	2016年
烧碱	销售金额(万元)	56,620.07	104,481.44	52,429.79
	销量(万吨)	18.20	35.28	30.83
	均价(元/吨)	3,110.99	2,961.49	1,700.61
	产销率	99.51%	101.58%	98.03%

(2) 报告期内向前五大客户销售的情况

报告期内，氯碱化工向前五大客户的销售情况如下表所示：

单位：万元

报告期间	客户名称	产品类型	销售收入	占销售总收入的比例
2018年1-6月	中盐集团	电、蒸汽、聚氯乙烯等	36,844.06	18.31%
	山东秉德贸易有限公司	聚氯乙烯	9,207.70	4.58%
	上海华信物产有限责任公司	聚氯乙烯	6,613.65	3.29%
	中铝国际贸易有限公司	烧碱	5,480.72	2.72%
	陕西至诚弘宇贸易有限公司	聚氯乙烯	4,693.49	2.33%
	合计	-	62,839.62	31.22%
2017年度	中盐集团	电、蒸汽、垃圾、	63,335.13	17.02%

报告期间	客户名称	产品类型	销售收入	占销售总收入的比例
		聚氯乙烯等		
	山东秉德贸易有限公司	聚氯乙烯	16,449.20	4.42%
	宁夏金圆化工有限公司	烧碱	16,274.23	4.37%
	中铝国际贸易有限公司	烧碱	14,503.95	3.90%
	广东榕泰实业股份有限公司	聚氯乙烯	10,493.83	2.82%
	合计	-	121,056.34	32.52%
2016 年度	中盐集团	电、蒸汽、聚氯乙烯等	51,603.40	17.75%
	云南省石油化学工业厅供销公司	聚氯乙烯	9,252.01	3.18%
	天津港保税区海汇国际贸易发展有限公司	聚氯乙烯	8,919.86	3.07%
	广东榕泰实业股份有限公司	聚氯乙烯	7,529.82	2.59%
	咸阳彩虹集团实业有限公司	聚氯乙烯	7,495.49	2.58%
	合计	-	84,800.58	29.17%

注：上述客户销售金额为该客户同一控制下相关公司销售金额的合并数

报告期内氯碱化工的前五大客户中，除中盐集团及其关联方外，其他客户与氯碱化工不存在关联关系。

7、原材料和能源供应及采购情况

(1) 主要原材料和能源采购情况

报告期内，氯碱化工采购的主要原材料和能源数量情况如下：

原材料	2018 年 1-6 月	2017 年	2016 年
原盐（万吨）	27.03	56.07	49.74
石灰石（万吨）	58.18	110.48	135.49
兰炭（万吨）	31.55	59.20	48.17
煤（万吨）	66.59	145.02	170.82
电力（万度）	149,099.79	264,249.78	241,906.03
天然气（万立方米）	405.14	612.06	497.06

报告期内，氯碱化工原材料和能源的采购价格及变动情况如下：

单位：元/吨、元/度、元/立方米

原材料	2018年1-6月		2017年		2016年
	平均价格	增幅	平均价格	增幅	平均价格
原盐	253.63	-2.27%	259.52	5.55%	245.88
石灰石	51.95	14.53%	45.36	4.06%	43.59
兰炭	711.12	-1.14%	719.31	52.05%	473.08
煤	210.17	4.16%	201.78	81.78%	111.00
电力	0.29	3.57%	0.28	3.70%	0.27
天然气	1.87	-1.06%	1.89	0.53%	1.88

(2) 主要原材料和能源耗用情况

报告期内，氯碱化工原材料和能源的耗用情况如下：

单位：万元

原材料	2018年1-6月		2017年		2016年	
	金额	占比	金额	占比	金额	占比
原盐	7,135.51	7.21%	13,190.54	7.34%	12,229.37	8.97%
石灰石	3,220.61	3.25%	4,897.82	2.73%	5,346.82	3.92%
兰炭	22,773.58	23.00%	38,411.90	21.38%	21,872.24	16.05%
煤	14,599.24	14.74%	27,112.34	15.09%	19,012.38	13.95%
电力	50,203.78	50.70%	94,875.06	50.74%	76,770.93	55.85%
天然气	1,095.66	1.11%	1,181.38	0.63%	1,036.99	0.75%
合计	99,028.38	100.00%	179,669.04	100.00%	136,268.73	100.00%

(3) 报告期内向前五名供应商采购情况

报告期内，氯碱化工向前五大供应商的采购情况如下表所示：

单位：万元

报告期间	供应商名称	产品类型	采购金额	占采购总金额的比例
2018年1-6月	阿拉善电业局	电	45,456.62	35.68%
	中盐集团	盐、原煤等	14,074.03	11.05%
	神木市汇能化工有限公司	兰炭	10,980.36	8.62%

报告期间	供应商名称	产品类型	采购金额	占采购总金额的比 例
	乌海市宝华工贸有限责任公司	兰炭	8,372.44	6.57%
	乌海市天力晶宇工贸有限责任公司	原煤	4,526.92	3.55%
	合计	-	83,410.37	65.47%
2017年	阿拉善电业局	电	81,168.83	33.79%
	中盐集团	盐、原煤等	26,668.76	11.10%
	乌海市宝华工贸有限责任公司	兰炭等	18,526.34	7.71%
	神木县汇能化工有限公司	兰炭	10,541.65	4.39%
	乌海市天力晶宇工贸有限责任公司	原煤	9,547.23	3.97%
	合计	-	146,702.21	61.08%
2016年度	阿拉善电业局	电	71,271.15	35.33%
	中盐集团	盐、原煤等	19,555.86	9.69%
	乌海市宝华工贸有限责任公司	兰炭等	14,441.85	7.16%
	神木县汇能化工有限公司	兰炭	8,625.83	4.28%
	乌海市晶鑫煤炭交易有限公司	原煤、兰炭	4,779.75	2.37%
	合计	-	119,649.54	59.32%

注：上述供应商采购金额为该供应商同一控制下相关公司采购金额的合并数

报告期内氯碱化工的前五大供应商中，除中盐集团及其关联方为氯碱化工的关联方外，其他供应商与氯碱化工不存在关联关系。

8、董事、监事、高级管理人员和核心技术人员，其他主要关联方或持有拟购买资产5%以上股份的股东在前五名供应商或客户中所占权益情况

除中盐集团及其关联方外，氯碱化工不存在董事、监事、高级管理人员、核心技术人员、其他主要关联方或持有氯碱化工5%以上股份的股东在前五大供应商或客户中直接或间接占有权益的情况。

9、安全生产情况

(1) 安全生产制度

氯碱化工高度重视安全生产工作，坚决贯彻落实国家和地方有关安全生产的

各项政策、法律法规，贯彻“安全第一、预防为主、综合治理”方针，从组织和制度上抓好安全生产管理工作。氯碱化工建立了《安全生产责任制度》、《关键装置、重点部位安全管理制度》、《安全设施管理制度》等各项安全生产制度，并设立安全生产委员会，组织制定氯碱化工安全生产规章制度、管理标准，监督氯碱化工各项安全生产工作。同时氯碱化工设置安全生产室作为专门的安全管理机构，配置专职安全管理人员，负责日常安全管理工作。氯碱化工已取得内蒙古自治区安全生产监督管理局颁发的《安全生产标准化证书》(证书编号：蒙 AQBWH II 201700014)，成为安全生产标准化二级企业。

(2) 安全生产合规情况

报告期内，氯碱化工未发生过重大安全生产事故，亦未因安全生产事故受到行政部门的处罚。阿拉善盟安全生产监督管理局出具《证明》确认，报告期内氯碱化工一直按照国家及地方有关安全生产方面的法律、法规的规定依法经营，没有因违反国家及地方有关安全生产方面的法律、法规的规定而被主管部门处罚的情形。

(3) 安全生产投入情况

报告期内，氯碱化工的安全生产投入情况如下：

单位：万元

项目	2018年1-6月	2017年	2016年
安全生产投入	658.77	3,464.63	2,386.00

10、环境保护情况

(1) 环境保护措施

氯碱化工在生产的过程中会产生废水、废气、固体废弃物和噪声等。氯碱化工高度重视环境保护工作，遵守国家及自治区有关环境保护法律和法规，建设了若干配套的污染防治设施，并建立《环保管理制度》等各项相关的管理制度。氯碱化工已取得阿拉善盟环境保护局颁发《排污许可证》(证书编号：

91152991667320563Y001P)。

污染防治设施方面，氯碱化工已配套建成包括事故氯气处理设施、氯化氢装置开停车及事故处理装置、污水在线监测设施、含汞废水处理设施、聚合母液水回收处理设施、电石破碎、筛分、备料过程粉尘处理设施、氯乙烯单体尾气回收（变压吸附）、聚氯乙烯干燥及包装尾气处理设施、脱硫系统、除尘系统等。

氯碱化工采取的环境保护具体措施有：

1) 环保管理措施

氯碱化工设立了安全生产室作为环境保护监督管理的主管部门，制定环境保护考核指标，负责三废排放的监督、检查、考核工作，监督、检查、考核现有环保设施的运行、维护、检修情况。氯碱化工建立环境保护责任制，明确各生产单位、生产人员的环保责任，共同考核环境指标与生产指标，落实环境保护责任制。

2) 废水的处理

氯碱化工制定污水排放的具体工作安排，及时掌握瞬时污水量及污水指标，每月不定期对废水排放情况进行检查，发现指标超标及时查找原因并协调相关生产单位进行调整。

3) 废气的处理

氯碱化工生产蒸汽过程中会产生内含烟尘和二氧化硫等污染物的废气，通过配套除尘器、脱硫装置等使废气的污染物含量达标后再对外排放。氯碱化工设置在线监测设施的日常管理制度及自行监测数据网上公开工作制度，每季度配合政府部门对烟气在线监测设备进行比对监测和污染物季度性监督监测。对于监测数据异常、监测设备故障及传输故障等情况，及时进行环保设施检修。

4) 固体废弃物的处理

氯碱化工日常进行一般固体废弃物和危险废物的产生、处置记录，并于每月月底前向吉兰泰集团上报相关记录。氯碱化工对于危险废物的储存容器、存放场所和存放时间设置明确要求，氯碱化工环保管理人员每月对危险废物产生、贮存场所进行检查。

5) 噪声的处理

氯碱化工的噪声污染主要为机械噪声和空气动力性噪声,氯碱化工各种设备均选用低噪声设备,并采取厂区合理布局、室内布置、减震和消声措施、基底加设减震装置,厂界噪声能够满足《工业企业厂界环境噪声排放标准》中的相关标准限制。

(2) 环保处罚情况及合规性说明

2016年11月,阿拉善盟环境保护局根据阿拉善盟环境监测站出具的《中盐吉兰泰氯碱化工有限公司热电事业部污染源监测报告》,认定氯碱化工存在氮氧化物超标排放的情形,于2016年11月29日下发了《行政处罚决定书》(阿环罚字[2016]3号),对氯碱化工处以10万元的罚款。

氯碱化工在收到处罚决定书后,积极按照环境保护主管部门的要求进行整改工作,包括进行环保排污检查、严格落实环境保护措施、加强员工环保教育和培训等。报告期内,除上述处罚之外,氯碱化工不存在其他环保方面的行政处罚。

阿拉善盟环境保护局阿拉善经济开发区环境保护分局出具《证明》确认,经核查,氯碱化工2016年被出具阿环罚字[2016]3号《行政处罚决定书》,氯碱化工依据《行政处罚决定书》进行了整改,上述行政处罚未造成严重后果,不属于重大违法违规行为。报告期内,氯碱化工除上述行政处罚之外,均能遵守国家法律、法规和各级环保部门的政策性规定,没有因违反国家法律、法规和各级环保部门的政策性规定而被处罚的情形。

(3) 环境保护投入情况

报告期内,氯碱化工环境保护投入情况如下:

单位:万元

项目	2018年1-6月	2017年	2016年
环保投入支出	4,447.25	5,830.60	5,115.82

11、产品质量控制情况

氯碱化工坚持产品质量至上的指导方针,严格按照国家法律法规要求建立全面的质量控制体系,注重在各个环节中落实实施质量管控。

(1) 质量控制标准

氯碱化工依据《GB/T19001 质量管理体系》、《GB/T28001 职业健康安全管理体系》以及国家有关法律法规、行业要求、顾客需求，建立了质量与职业健康安全标准化管理体系。氯碱化工严格执行国家标准和企业标准。氯碱化工的质量标准如下：

产品名称	产品质量标准
聚氯乙烯树脂	中华人民共和国国家标准 GB/T5761-2006 《悬浮法通用型聚氯乙烯树脂》
烧碱	中华人民共和国国家标准 GB209-2006 《工业用氢氧化钠》
电石	中华人民共和国国家标准 GB10665-2004 《碳化钙（电石）》

(2) 质量控制措施

氯碱化工生产的产品及大宗原材料、辅料、备货备件等均严格按照国家标准和企业标准进行生产和采购。

大宗原材料、辅料的质量验收标准执行氯碱化工的《大宗原辅料内部控制指标》及《大宗原辅料拒收标准》，氯碱化工依据合同要求、供货方提供的产品合格证、产品检验报告、发货清单、技术资料等产品信息资料，按外观质量和内在质量进行分步验收。

在对原材料质量标准进行严格把关后，氯碱化工对生产完成的产品也会参照国家标准和企业标准，在入库前执行外观检测和化验检测，确保产品的质量能够符合客户的要求。

同时，氯碱化工注重质量管理体系的建设：通过制定质量控制目标和监控计划，由质量管理部对目标进行具体分解，全程跟踪质量流程；各生产车间定期举办全员质量工作会议，总结质量管理经验；定期组织质量管理培训，强化员工质量意识；建立完善的质量跟踪、考核制度、奖惩制度，包含原料采购、检验、入库、日常管理办法，产品质量考核办法等；质量管理部做好质量管理记录，并根据新的市场形势和行业质量要求，不断完善管理和考核办法。

(3) 产品质量纠纷

报告期内，氯碱化工未发生重大产品质量纠纷。阿拉善经济开发区市场监督管理局出具《证明》确认，报告期内氯碱化工一直依照国家及地方有关产品质量监督管理方面的法律、法规的规定依法经营，没有因违法国家及地方有关产品质量监督管理方面的法律、法规的规定而被主管部门处罚的情形。

12、主要产品生产技术所处的阶段

氯碱化工主要从事聚氯乙烯树脂、烧碱产品的生产及销售。截至本报告书出具之日，氯碱化工主要产品技术成熟，主要产品处于大批量生产阶段。

13、报告期核心技术人员特点分析及变动情况

氯碱化工拥有一支稳定且素质过硬的技术人员和操作人员队伍，氯碱化工拥有 10 名核心技术人员，核心技术人员从事氯碱行业年限较长，具备丰富的实践经验，为氯碱化工的业务发展提供重要支持。

(十一) 会计政策及相关会计处理

1、收入的确认原则和计量方法

(1) 收入确认一般原则

氯碱化工的销售收入主要包括销售商品收入，在满足以下条件时确认收入：

- 1) 已将商品所有权上的主要风险和报酬转移给购货方；
- 2) 既没有保留通常与所有权相联系的继续管理权，也没有对已售出的商品实施有效控制；
- 3) 收入的金额能够可靠地计量；
- 4) 相关的经济利益很可能流入本公司；
- 5) 相关的、已发生或将发生的成本能够可靠地计量。

(2) 收入确认具体原则

氯碱化工业务人员根据客户订单在业务系统发出销货申请，财务人员根据销货申请收取货款并通知仓库办理出库手续。

氯碱化工财务部收到客户签收的发运凭证后，确认已将商品所有权上的主要

风险和报酬转移给购货方，确认销售收入，开具销售发票。

2、会计政策与会计估计与同行业可比上市公司的差异

氯碱化工会计政策和会计估计与同行业及上市公司之间不存在明显差异。

3、财务报表编制基础，确定合并报表时的重大判断和假设，合并财务报表范围、变化情况及变化原因

(1) 财务报表编制基础

根据立信会计师事务所出具的《中盐吉兰泰氯碱化工有限公司审计报告》，氯碱化工财务报表的编制基础为：

氯碱化工以持续经营为基础，根据实际发生的交易和事项，按照财政部颁布的《企业会计准则——基本准则》和各项具体会计准则、企业会计准则应用指南、企业会计准则解释及其他相关规定，以及中国证券监督管理委员会《公开发行证券的公司信息披露编报规则第 15 号——财务报告的一般规定》、《公开发行证券的公司信息披露内容与格式准则第 26 号——上市公司重大资产重组（2017 年修订）》的披露规定，主要会计政策和会计估计按照内蒙古兰太实业股份有限公司的有关会计政策和会计估计重新厘定，编制财务报表。

(2) 合并财务报表范围变化情况

报告期内，氯碱化工各期纳入合并财务报表的子公司名单如下：

序号	公司名称	2018 年 1-6 月	2017 年	2016 年
1	宁夏瑞利祥化工实业有限公司	-	-	√

注：宁夏瑞利祥化工实业有限公司 100% 股权已于 2017 年 8 月 31 日转入吉兰泰集团，故 2017 年 8 月 31 日宁夏瑞利祥化工实业有限公司已挪出氯碱化工合并报表范围

4、报告期存在资产转移剥离调整的，还应披露资产转移剥离调整的原则、方法和具体剥离情况，及对拟购买资产利润产生的影响

氯碱化工全资子公司宁夏瑞利祥化工实业有限公司因经营状况不佳，已资不

抵债，拟提起破产重整，不适宜注入上市公司。经中盐集团审批同意，2017年8月，氯碱化工将宁夏瑞利祥化工实业有限公司100%股权转让入吉兰泰集团，并于2017年10月办理完毕工商登记手续。本次股权转让对氯碱化工合并报表形成-801.45万元投资收益，占氯碱化工当期利润总额比例较低。

5、重大会计政策或会计估计差异、变更

(1) 重要会计政策变更

1) 执行《增值税会计处理规定》

财政部于2016年12月3日发布了《增值税会计处理规定》(财会[2016]22号)，适用于2016年5月1日起发生的相关交易。根据该规定，氯碱化工：

①将利润表中的“营业税金及附加”项目调整为“税金及附加”项目。

②将自2016年5月1日起企业经营活动发生的房产税、土地使用税、车船使用税、印花税从“管理费用”项目重分类至“税金及附加”项目，2016年5月1日之前发生的税费不予调整。比较数据不予调整。

2) 执行《企业会计准则第42号——持有待售的非流动资产、处置组和终止经营》、《企业会计准则第16号——政府补助》和《财政部关于修订印发2018年度一般企业财务报表格式的通知》

财政部于2017年度发布了《企业会计准则第42号——持有待售的非流动资产、处置组和终止经营》，自2017年5月28日起施行，对于施行日存在的持有待售的非流动资产、处置组和终止经营，要求采用未来适用法处理。

财政部于2017年度修订了《企业会计准则第16号——政府补助》，修订后的准则自2017年6月12日起施行，对于2017年1月1日存在的政府补助，要求采用未来适用法处理；对于2017年1月1日至施行日新增的政府补助，也要求按照修订后的准则进行调整。

财政部于2018年6月15日发布了《财政部关于修订印发2018年度一般企业财务报表格式的通知》(财会(2018)15号)，对一般企业财务报表格式进行了修订。

氯碱化工根据前述规定相应调整会计政策。

(2) 重要会计估计变更

报告期内，氯碱化工不存在重要的会计估计变更事项。

6、行业特殊的会计处理政策

截至本报告书出具日，氯碱化工不存在特殊的会计处理政策。

(十二) 氯碱化工最近三年与交易、增资、改制相关的评估情况

最近三年，氯碱化工不存在与交易、增资、改制相关的评估情况。

(十三) 氯碱化工其他事项

1、涉及立项、环保、行业准入、用地、规划、施工建设等有关报批事项的说明

氯碱化工涉及立项、环保、行业准入、用地、规划、施工建设等有关报批事项情况如下表所示：

一、项目立项				
序号	批复文件	出文机关	日期	文号
1	《关于内蒙古吉兰泰盐化集团公司聚氯乙烯项目建议书的批复》	内蒙古自治区发展和改革委员会	2005年1月14日	内发改工字[2005]47号
二、环评批复				
序号	批复文件	出文机关	日期	文号
1	《关于中盐吉兰泰集团公司40万吨/年聚氯乙烯工程环境影响报告书的批复》	国家环境保护总局	2006年6月21日	环审[2006]289号
2	《关于中盐吉兰泰盐化集团有限公司40万吨/年聚氯乙烯工程竣工环境保护验收意见的函》	中华人民共和国环境保护部	2012年9月24日	环验[2012]202号
三、用地				
序号	批复文件	出文机关	日期	文号
1	《关于中盐吉盐化集团40万吨/年聚氯乙烯项目选址的批复》	内蒙古自治区建设厅文件	2007年	内蒙规[2007]132号
2	《内蒙古阿拉善经济开发	内蒙古阿拉善盟国	2007年4月10日	阿开国土资发

	区国土资源分局关于中盐吉兰泰盐化集团有限公司申请调整项目用地的批复》	土资源局阿拉善经济开发区分局		[2007]3号
四、建设规划				
序号	批复文件	发文机关	日期	文号
1	建设用地规划许可证	内蒙古阿拉善经济开发区规划建设局	2005年8月23日	编号0517178
2	建设用地规划许可证	内蒙古阿拉善经济开发区规划建设局	2005年8月23日	编号0517179
3	建设用地规划许可证	内蒙古阿拉善经济开发区规划建设局	2005年8月23日	编号0517180
4	建设用地规划许可证	内蒙古阿拉善经济开发区规划建设局	2005年8月23日	编号0517184
5	建设工程规划许可证	内蒙古阿拉善经济开发区规划建设局	2009年4月25日	建字第152900200900012(阿开)号
6	建设工程规划许可证	内蒙古阿拉善经济开发区规划建设局	2009年4月25日	建字第152900200900013(阿开)号
7	建设工程规划许可证	内蒙古阿拉善经济开发区规划建设局	2009年4月25日	建字第152900200900014(阿开)号
8	建设工程规划许可证	内蒙古阿拉善经济开发区规划建设局	2009年4月25日	建字第152900200900015(阿开)号
9	建设工程规划许可证	内蒙古阿拉善经济开发区规划建设局	2009年4月25日	建字第152900200900016(阿开)号

2、业务经营相关资质

氯碱化工相关业务资质如下表所示：

序号	资质名称	发证机关	证书编号	有效期	备注
1	安全生产许可证	内蒙古自治区安全生产监督管理局	(蒙)WH安许证字[2017]000843号	2017年6月22日至2020年6月21日	-
2	全国工业产品生产许可证	内蒙古自治区质量技术监督局	(蒙)XK13-008-00035	2016年9月22日至2021年9月21日	许可范围：氯碱
3	全国工业产品生产许可证	内蒙古自治区质量	(蒙)	2016年10月8日至	许可范围：

序号	资质名称	发证机关	证书编号	有效期	备注
	产许可证	技术监督局	XK13-019-00002	2021年10月23日	碳化钙(电石)
4	排污许可证	阿拉善盟环境保护局	91152991667320563Y001P	2017年6月21日至2020年6月20日	-
5	非药品类易制毒化学品生产备案证明	阿拉善盟安全生产监督管理局	(蒙)3S1529210001	2017年1月20日至2020年1月19日	许可范围:盐酸
6	危险化学品登记证	国家安全生产监督管理总局化学品登记中心	152912030	2017年6月29日至2020年6月28日	-
7	内蒙古自治区热电联产机组认定证书	内蒙古自治区经济和信息化委员会	-	2018年10月12日至2020年10月12日	-

注:氯碱化工已与内蒙古自治区水权收储转让中心有限公司、内蒙古河套灌区管理总局签署《内蒙古黄河干流水权盟市间转让合同书》,氯碱化工向前述主体购用水权,有效期二十五年,故氯碱化工无需再办理取水许可证

3、报告书披露前 12 个月内所进行的重大资产购买、出售事项

本报告书披露前 12 个月内,氯碱化工未进行重大资产购买及出售。

4、重大诉讼、仲裁、行政处罚事项

报告期内,氯碱化工不存在影响持续经营的针对氯碱化工的重大诉讼、仲裁或者行政处罚事项,不存在因涉嫌犯罪被司法机关立案侦查或者涉嫌违法违规被中国证监会立案调查的情形。

阿拉善宝德隆节能科技有限责任公司因合同履行纠纷向内蒙古自治区阿拉善左旗人民法院起诉氯碱化工,2018年5月,内蒙古自治区阿拉善左旗人民法院下发一审民事判决书,判决主要内容包括:一、解除阿拉善宝德隆节能科技有限责任公司与氯碱化工在2013年3月签订的《型煤加工合作补充协议》;二、判处氯碱化工向阿拉善宝德隆节能科技有限责任公司给付履约应得的合同收益1,501.95万元。2018年6月,氯碱化工提起上诉,2018年11月,内蒙古自治区阿拉善盟中级人民法院下达民事裁定书,裁定撤销原一审民事判决,发回内蒙古

自治区阿拉善左旗人民法院重审。截至目前，此案件正在审理中。该诉讼涉及金额占氯碱化工 2018 年 6 月末总资产及净资产比例分别为 0.27%和 0.72%，占氯碱化工 2017 年净利润比例为 2.64%，诉讼涉及金额占比较小，未对氯碱化工生产经营造成重大不利影响，不属于影响氯碱化工生产经营的重大诉讼。

2016 年，氯碱化工因少申报缴纳房产税，阿拉善盟地方税务局出具阿地税稽罚[2016]5 号《行政处罚决定书》，对氯碱化工处以罚款，罚款金额 452,935.16 元。针对前述处罚，阿拉善盟地方税务局已出具《证明》，氯碱化工于 2016 年 11 月 22 日被出具阿地税稽罚[2016]5 号《行政处罚决定书》，氯碱化工依据《行政处罚决定书》进行了整改并在规定期限内缴纳了罚款。上述行政处罚未造成严重后果，不属于重大违法违规行为。氯碱化工作为阿拉善盟地方税务局辖区内纳税主体，能遵守相关税收法律、法规的规定，依法纳税，所执行的税种、税率符合国家法律、法规的要求，没有因违反有关税收法律、法规和规范性文件而被税务机关处罚的情形。

5、人员安置情况

本次交易购买氯碱化工 100%股权不涉及员工安置，氯碱化工的员工将继续履行此前签署的劳动合同。

6、债权债务转移情况

本次交易前后，氯碱化工作为债权人或债务人的主体资格不发生变化，因此本次交易不涉及债权、债务的转移。

7、关联方非经营性资金占用情况

截至 2018 年 6 月 30 日，氯碱化工存在被控股股东吉兰泰集团非经营性资金占用的情况。根据《<上市公司重大资产重组管理办法>第三条有关拟购买资产存在资金占用问题的适用意见——证券期货法律适用意见第 10 号》的相关规定，针对资金占用事宜，吉兰泰集团将于中国证监会受理本次交易申报材料前，解决前述对氯碱化工的非经营性资金占用问题。

二、高分子公司

(一) 高分子公司基本情况

截至本报告书出具之日，高分子公司基本情况如下：

公司名称	中盐吉兰泰高分子材料有限公司
企业性质	有限责任公司（自然人投资或控股的法人独资）
注册地址	内蒙古阿拉善盟阿拉善经济开发区乌斯太镇乌兰布和街南侧
主要办公地址	内蒙古阿拉善盟阿拉善经济开发区乌斯太镇乌兰布和街南侧
法定代表人	段三即
注册资本	5,000.00 万元
成立日期	2016 年 6 月 29 日
统一社会信用代码	91152991MA0MY8DA9B
经营范围	糊树脂、盐酸、氯乙烯生产销售、塑料型材、化工助剂产品的生产销售；机械设备安装、修理、租赁、装运和搬运。（依法须经批准的项目，经相关部门批准后方可开展经营活动。）

(二) 高分子公司历史沿革

1、2016 年 6 月设立

2016 年 6 月 28 日，中盐吉兰泰盐化集团有限公司签署《中盐吉兰泰高分子材料有限公司章程》，拟设立中盐吉兰泰高分子材料有限公司，吉兰泰集团认缴注册资本 5,000.00 万元。

2016 年 6 月 29 日，高分子公司取得阿拉善盟工商行政管理局核发的营业执照。高分子公司设立时股权结构如下：

股东名称	出资金额（万元）	出资比例
中盐吉兰泰盐化集团有限公司	5,000.00	100.00%
合计	5,000.00	100.00%

2017 年 7 月，吉兰泰集团已完成实缴出资，履行完毕出资义务。

(三) 高分子公司出资及合法存续情况的说明

《中华人民共和国企业国有资产法》第三十条规定,“国家出资企业合并、分立、改制、上市,增加或者减少注册资本,发行债券,进行重大投资,为他人提供大额担保,转让重大财产,进行大额捐赠,分配利润,以及解散、申请破产等重大事项,应当遵守法律、行政法规以及企业章程的规定,不得损害出资人和债权人的权益。”《中华人民共和国企业国有资产法》第三十三条规定,“国有资本控股公司、国有资本参股公司有本法第三十条所列事项的,依照法律、行政法规以及公司章程的规定,由公司股东会、股东大会或者董事会决定”

吉兰泰集团已召开董事会审议通过了《关于成立中盐吉兰泰高分子材料有限公司的议案》。中盐集团下发《关于设立中盐吉兰泰高分子材料有限公司有关问题的批复》,同意设立高分子公司。

2016年6月28日,吉兰泰集团签署了《中盐吉兰泰高分子材料有限公司章程》,拟设立高分子公司,吉兰泰集团认缴注册5,000万元。2016年6月29日,高分子公司取得阿拉善盟工商行政管理局核发的营业执照。

2017年8月,吉兰泰集团以现金出资方式向高分子公司出资5,000万元,履行出资义务,注册资本足额实缴。高分子公司现有出资均由现金出资构成。

综上所述,吉兰泰集团已经履行了相关法定程序,符合国有资产出资的相关规定。

高分子公司为依法设立并有效存续的有限责任公司,其设立已履行了必要的审批或确认程序。交易对方吉兰泰集团承诺其依法履行了对标的公司的出资义务;标的公司股权不存在权属纠纷或潜在权属纠纷,不存在可能影响交易标的合法存续的情况;不存在信托、委托持股或者类似安排,不代表任何其他方的利益,亦未被执法部门实施扣押、查封、冻结、财产保全或其他权利限制措施等使其权利受到限制的任何约束。

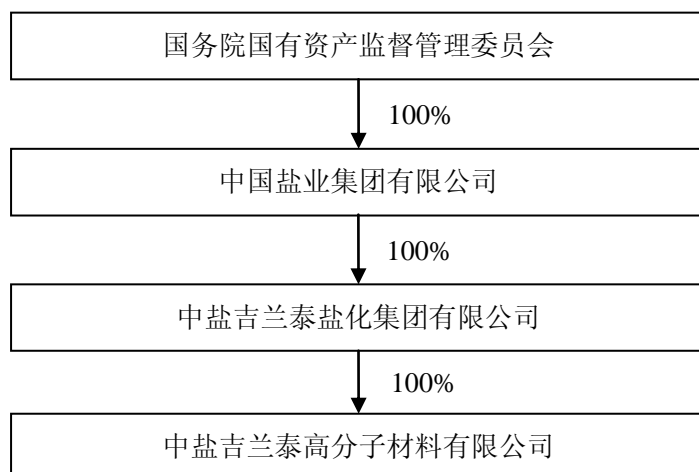
(四) 高分子公司成立以来增减资和股权转让合法合规性情况

高分子公司自成立以来不存在增减资或股权转让的情况。

(五) 高分子公司股权结构及控制关系情况

截至本报告书出具之日,高分子公司的控股股东为吉兰泰集团,实际控制人

为中盐集团，最终实际控制人为国务院国资委，其股权结构如下图所示：



(六) 高分子公司控股股东、实际控制人情况

截至本报告书出具之日，高分子公司的控股股东为吉兰泰集团，吉兰泰集团的具体情况参见本报告书“第三章 交易对方基本情况”。高分子公司的实际控制人为中盐集团，最终实际控制人为国务院国资委。中盐集团的具体情况参见本报告书“第二章 上市公司基本情况”之“七、控股股东和实际控制人情况”之“(三) 上市公司实际控制人概况”。

(七) 高分子公司下属控股公司、参股公司及分支机构情况

截至本报告书出具之日，高分子公司无纳入合并范围的子公司，无参股公司和分支机构。

(八) 高分子公司财务状况

1、主要财务数据及财务指标

高分子公司最近两年及一期的主要财务情况如下：

单位：万元

项目	2018年6月30日	2017年12月31日	2016年12月31日
资产总额	23,742.94	16,799.86	6,298.20
负债总额	18,953.63	12,242.32	6,330.69
所有者权益合计	4,789.32	4,557.53	-32.50
项目	2018年1-6月	2017年度	2016年度

营业收入	9,047.50	5,401.80	-
营业成本	7,914.20	4,765.84	-
营业利润	280.45	-401.85	-32.50
利润总额	282.41	-401.85	-32.50
净利润	192.97	-450.24	-32.50
扣除非经常性损益后的净利润	308.27	-104.88	-8.13
主要财务指标	2018年6月30日/2018年1-6月	2017年12月31日/2017年度	2016年12月31日/2016年度
资产负债率	79.83%	72.87%	100.52%
流动比率	0.52	0.27	0.05
速动比率	0.43	0.23	0.05
毛利率	12.53%	11.77%	-
销售净利率	2.13%	-8.33%	-
息税折旧摊销前利润	957.27	287.35	0.21
利息保障倍数	4.35	0.62	0.01

2、非经常性损益

最近两年及一期非经常性损益的构成如下：

单位：万元

项目	2018年1-6月	2017年度	2016年度
计入当期损益的对非金融企业收取的资金占用费	-155.69	-460.48	-32.50
除上述各项之外的其他营业外收入和支出	1.96	-	-
所得税影响额	38.43	115.12	8.12
合计	-115.30	-345.36	-24.37

报告期内，高分子公司的非经常性损益分别为-24.37万元、-345.36万元和-115.30万元，非经常性损益主要是由高分子公司与吉兰泰集团内关联方资金拆借形成的资金占用费构成，该等事项未来将逐步规范，预计不具备持续性。

(九) 高分子公司主要资产权属、对外担保及主要负债情况

1、主要资产权属情况

截至 2018 年 6 月 30 日，高分子公司的主要资产情况如下：

单位：万元

项目	账面原值	累计折旧	减值准备	账面价值	成新率
固定资产	14,597.05	683.89	-	13,913.16	95.31%
其中：房屋建筑物	4,079.29	110.80	-	3,968.49	97.28%
机器设备	10,373.33	561.01	-	9,812.32	94.59%
运输工具	34.74	3.30	-	31.44	90.50%
电子设备	109.69	8.78	-	100.91	92.00%

(1) 固定资产

截至本报告书出具之日，高分子公司拥有建筑面积合计为 23,857.50 平方米房屋建筑物，该等房屋于 2017 年 9 月投入使用，目前正在办理竣工验收手续。

(2) 无形资产

截至本报告书出具之日，高分子公司拥有 2 项土地使用权，面积合计为 33,263.65 平方米，已取得国有土地使用证，具体明细如下：

序号	土地权证编号	土地位置	取得方式	证载面积 (平方米)	土地用途	到期日	他项权利
1	蒙(2018)阿拉善经济开发区不动产权第 0000974 号	阿拉善经济开发区乌兰布和工业园区满都海街以北中盐吉兰泰高分子材料有限公司	出让	31,207.54	工业	2024.8.15	无

序号	土地权证编号	土地位置	取得方式	证载面积 (平方米)	土地用途	到期日	他项权利
2	蒙(2018)阿拉善经济开发区不动产权第0000976号	阿拉善经济开发区乌兰布和工业园区满都海街以北中盐吉兰泰高分子材料有限公司	出让	2,056.11	工业	2024.8.15	无
合计				33,263.65	-	-	-

2、主要负债情况

截至2018年6月30日，高分子公司经审计合并财务报表的负债情况如下：

序号	项目	账面价值(万元)	占比
1	短期借款	5,000.00	26.38%
2	应付票据及应付账款	12,215.30	64.45%
3	预收账款	684.15	3.61%
4	应付职工薪酬	32.30	0.17%
5	应交税费	40.36	0.21%
6	其他应付款	981.51	5.18%
流动负债合计		18,953.63	100.00%
非流动负债合计		-	-
负债总计		18,953.63	100.00%

(1) 短期借款情况

截至2018年6月30日，高分子公司短期借款情况如下：

序号	借款人	借款银行	借款金额(万元)	借款期限
1	高分子公司	中国邮政储蓄银行乌海市人民南路支行	5,000.00	2018.3.24-2019.3.23

3、对外担保情况

报告期内，高分子公司不存在对外担保情况。

(十) 高分子公司主营业务发展情况

1、主营业务概况

高分子公司主营业务为糊树脂产品的生产及销售。

根据《国民经济行业分类》(GB/T4754—2011)，高分子公司所处行业为“有机化学原料制造”(行业代码：C2614)；根据《上市公司行业分类指引》(2012年修订)，高分子公司属于“化学原料和化学制品制造业”(行业代码：C26)。

2、主营业务所处行业的主管部门、监管体制、主要法律法规及政策

(1) 标的资产所处行业的主管部门和监管体制

高分子公司所处的行业为化学工业中的氯碱化工行业，行业主要监管部门及相应职能如下：

部门名称	职能
国家发展和改革委员会	拟定并组织实施行业的发展战略、规划，提出总量平衡、结构调整目标及产业布局；研究拟订、修订产业政策并监督实施；审核行业重大项目等
工业与信息化部	制定并组织实施行业的规划、计划和产业政策，提出优化产业布局、结构的政策建议，起草相关法律法规草案，制定规章，拟订行业技术规范和标准并组织实施，指导行业质量管理工作
国家质量监督检验检疫总局	负责行业产品技术质量标准的制定
环境保护部	制定行业环保相关政策
国家安全生产监督管理总局	对生产安全进行监督
中国氯碱工业协会	行业自律性组织，协助政府部门对氯碱化工行业进行管理，积极维护会员单位的合法权益，通过组织行业信息交流和技术交流等方式，积极促进行业内企业间的沟通与交流，保障行业健康发展

(2) 行业主要法律法规及政策

高分子公司所处氯碱化工行业主要法律、法规及政策如下：

部门名称	法律、法规和政策	主要内容
国务院办公厅	《国务院办公厅关于石化产业调结构促转型增效益的指导意见》（国办发 57 号文件）	严格控制尿素、磷铵、电石、烧碱、聚氯乙烯、纯碱、黄磷等过剩行业新增产能；未纳入《石化产业规划布局方案》的新建炼化项目一律不得建设
国家发展和改革委员会	《氯碱（烧碱、聚氯乙烯）行业准入条件》（发改委公告 2007 年第 74 号）	新建氯碱生产企业应靠近资源、能源产地，有较好的环保、运输条件，并符合本地区氯碱行业发展和土地利用总体规划。除搬迁企业外，东部地区原则上不再新建电石法聚氯乙烯项目和与其相配套的烧碱项目；新建、改扩建电石法聚氯乙烯装置，电石消耗应小于 1420 千克/吨（按折标 300 升/千克计算）
	《国家发展改革委关于修改<产业结构调整指导目录（2011 年本）>有关条款的决定》（发改委 2013 年 21 号令）	限制类：乙炔法聚氯乙烯、起始规模小于 30 万吨/年的乙烯氧氯化法聚氯乙烯、烧碱、电石（以大型先进工艺设备进行等量替换的除外）； 淘汰类：高汞催化剂（氯化汞含量 6.5% 以上）和使用高汞催化剂的乙炔法聚氯乙烯生产装置（2015 年）
工业与信息化部	《石化和化学工业发展规划（2016-2020 年）》	全面淘汰高汞触媒乙炔法聚氯乙烯生产装置，适度开展乙炔—二氯乙烷合成氯乙烯技术推广应用，加快研发无汞触媒，减少汞污染物排放
	《电石行业准入条件（2014 年修订）》	原则上禁止新建电石项目，新增电石生产能力必须实行等量或减量置换，且被置换产能须在新产能建成前予以拆除
	《关于印发聚氯乙烯等 17 个重点行业清洁生产技术推行方案的通知》（工信部节[2010]104 号）	推广先进适用的清洁生产技术。到 2012 年实现我国电石法聚氯乙烯行业低汞触媒产能普及率达 50%
环保部	《关于加强电石法生产聚氯乙烯及相关行业汞污染防治工作的通知》（环发[2011]4 号）	到 2015 年底前，电石法聚氯乙烯生产企业要全部使用低汞触媒；新建、改建、扩建的电石法聚氯乙烯生产项目必须使用低汞触媒。现有电石法聚氯乙烯生产装置在未完成低汞触媒替代高汞触媒前不得改建、扩建

部门名称	法律、法规和政策	主要内容
	《烧碱、聚氯乙烯工业污染物排放标准》(GB 15581—2016)	本标准适用于现有烧碱、聚氯乙烯工业企业水和大气污染物排放管理,以及烧碱、聚氯乙烯工业企业建设项目的环境影响评价、环境保护设施设计、竣工环境保护验收及其投产后的水污染物和大气污染物排放管理
国土资源部	《关于落实国家产业政策做好建设项目用地审查有关问题的通知》(国土资厅发〔2016〕33号)	对于尿素、磷铵、电石、烧碱、聚氯乙烯、纯碱、黄磷等过剩行业新增产能以及未纳入《石化产业规划布局方案》的新建炼化的项目,一律不再受理用地预审

3、主要产品的用途及报告期的变化情况

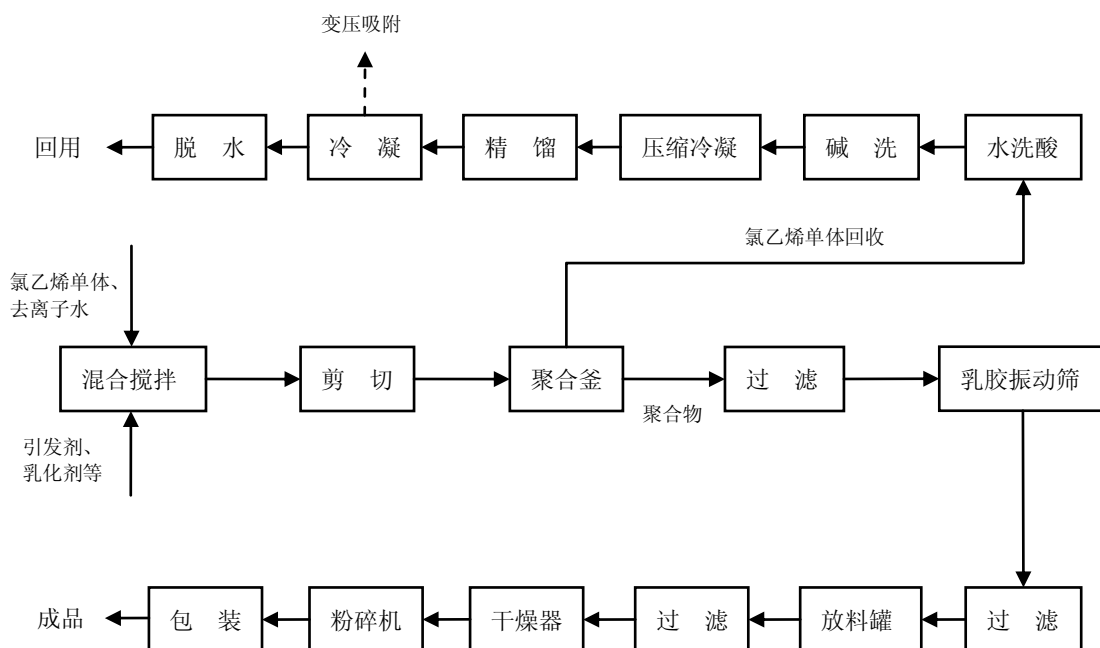
高分子公司主要产品为糊树脂,截至本报告书出具之日,高分子公司生产的糊树脂产品主要规格、用途如下:

名称	图示	规格	用途
糊树脂		CPM—31	旋转成型、发泡壁纸,瓶盖垫、玩具、输送带,发泡人造革、地板革、电动把手、健身器材、灯罩(灯带)等

4、主要产品的生产工艺流程

高分子公司以氯乙烯单体为原料,将氯乙烯单体与去离子水、乳化剂、引发剂等混合搅拌,再通过聚合釜反应、干燥、粉碎后,将糊树脂包装成袋。

高分子公司的主要生产流程如下:



5、主要经营模式

(1) 生产模式

高分子公司结合长短期战略规划、内外部环境分析、装置产能情况、市场供求关系等因素，制定当年年度生产工作计划。高分子公司根据年度生产工作计划以及市场行情变化，将年度生产工作计划分解，并按月执行月度生产任务。

高分子公司定期召开生产调度会，将生产任务分解下达至具体生产单位，同时日常执行设备检修维修及保养、能源管理、环保安全管理等工作，保障生产工作的顺利开展，确保生产计划按时完成。

(2) 采购模式

高分子公司主要采购的产品为大宗原材料（主要是氯乙烯单体）、备品备件、辅助材料等。高分子公司的生产管理部门根据月度生产需求，编制月度的原材料需求计划表并提交物资采购部门；物资采购部门根据生产部门提交的需求情况，分解编制具体采购计划，提交相关业务负责人审核；审核通过后发起采购并签署采购协议，在验收确认后与供应商进行结算。

目前,高分子生产所需主要原材料氯乙烯单体主要依赖氯碱化工生产过程中产生的氯乙烯单体予以供应,该部分原材料由高分子公司直接向氯碱化工采购。

(3) 销售模式

1) 销售管理

销售部门根据生产计划,编制年度、月度的销售经营工作计划。销售部门搜集并分析市场信息,并召开定价会议确定最终销售价格。销售人员根据前述价格与客户洽谈交易,经内部审核后与客户签订销售合同。完成交易后,销售人员根据具体客户的信用政策和合同约定,向客户催收货款。

2) 销售方式

高分子公司主要采取直销和经销的销售模式,其产品的最终用户均为生产型企业。针对大型终端客户,高分子公司主要采用直销模式,与终端客户签署销售合同,直接将产品销售给终端客户;针对数量众多、采购较为分散的中小终端客户,高分子公司不直接面向终端客户进行销售,而是将产品出售给经销商,再由经销商将产品销售给广大下游厂家。

3) 物流管理

高分子公司主要运输方式为铁路运输和汽车运输。高分子公司根据每月的销售计划制定相应的物流配送计划,在销售订单下达后,核对具体订单的装车信息,组织装车并对实际物流运输过程进行监控,确保产品及时运达。

(4) 盈利模式

高分子公司主要从事糊树脂产品生产及销售。高分子公司通过采购氯乙烯单体、蒸汽等原材料,生产糊树脂等产品并向客户销售,通过售价与成本的差价获取利润。

(5) 结算模式

高分子公司根据客户类型信用等级情况采取先款后货或先货后款方式结算。高分子公司设立了客户信用审批制度,调查分析客户信用情况,综合考虑客户的历史交易情况、客户资金实力等,确定客户评估,拟定客户信用等级及额度,并

由不同级别的管理层批准客户信用等级及额度。

6、主要产品的生产销售情况

(1) 主要产品产能、产量、销量、销售收入、价格变动等情况

1) 报告期内主要产品的生产能力和产量

产品	项目	2018年1-6月	2017年	2016年
糊树脂	产能(万吨)	2.00	4.00	-
	产量(万吨)	1.84	0.94	-
	产能利用率	92.00%	23.50%	-
	期初库存量(万吨)	0.05	-	-
	期末库存量(万吨)	0.31	0.05	-

注：2017年9月高分子子公司开始糊树脂试生产，故其产能利用率较低

2) 报告期内主要产品销售情况

最近两年及一期，高分子子公司主要产品糊树脂实现的销售收入情况如下：

单位：万元

产品	2018年1-6月		2017年		2016年	
	金额	占比	金额	占比	金额	占比
糊树脂	8,965.39	100.00%	5,368.64	100.00%	-	-
合计	8,965.39	100.00%	5,368.64	100.00%	-	-

①糊树脂产品的销售情况

产品	项目	2018年1-6月	2017年	2016年
糊树脂	销售金额(万元)	8,965.39	5,368.64	-
	销量(万吨)	1.58	0.89	-
	均价(元/吨)	5,674.30	6,032.18	-
	产销率	85.87%	94.68%	-

(2) 报告期内向前五大客户销售的情况

报告期内，高分子子公司向前五大客户的销售情况如下表所示：

单位：万元

报告期间	客户名称	产品类型	销售收入	占销售总收入的比例
2018年1-6月	汕头市博信化轻有限公司	聚氯乙烯糊树脂	1,179.62	13.04%
	江门市中塑进出口有限公司	聚氯乙烯糊树脂	1,073.88	11.87%
	常州宝天化工助剂有限公司	聚氯乙烯糊树脂	1,000.57	11.06%
	石家庄迪派化工贸易有限公司	聚氯乙烯糊树脂	728.18	8.05%
	青岛崭新新材料科技有限公司	聚氯乙烯糊树脂	669.96	7.40%
	合计		4,652.21	51.42%
2017年	汕头市博信化轻有限公司	聚氯乙烯糊树脂	508.02	9.40%
	江门市中塑进出口有限公司	聚氯乙烯糊树脂	492.43	9.12%
	晋江市鑫恒辉化工贸易有限公司	聚氯乙烯糊树脂	356.81	6.61%
	常州宝天化工助剂有限公司	聚氯乙烯糊树脂	333.90	6.18%
	青岛崭新新材料科技有限公司	聚氯乙烯糊树脂	331.91	6.14%
	合计	-	2,023.07	37.45%

注：上述客户销售金额为该客户同一控制下相关公司销售金额的合并数

7、原材料和能源供应及采购情况

(1) 主要原材料和能源采购情况

报告期内，高分子公司采购的主要原材料和能源数量情况如下：

原材料	2018年1-6月	2017年	2016年
氯乙烯单体（万吨）	1.92	1.19	-

报告期内，高分子公司原材料和能源的采购价格及变动情况如下：

单位：元/吨、元/度

原材料	2018年1-6月		2017年		2016年
	平均价格	增幅	平均价格	增幅	平均价格
氯乙烯单体	3,323.68	-0.38%	3,336.28	-	-

(2) 主要原材料和能源耗用情况

报告期内，高分子公司原材料和能源的耗用情况如下：

单位：万元

原材料	2018年1-6月		2017年		2016年	
	金额	占比	金额	占比	金额	占比
氯乙烯单体	6,381.46	100.00%	3,971.72	100.00%	-	-
合计	6,381.46	100.00%	3,971.72	100.00%	-	-

(3) 报告期内向前五名供应商采购情况

报告期内，高分子公司向前五大供应商的采购情况如下表所示：

单位：万元

报告期间	供应商名称	产品类型	采购金额	占采购总金额的比例
2018年1-6月	中盐集团	聚氯乙烯单体、蒸汽等	7,003.92	85.47%
	江苏丰益化工科技有限公司	高极醇	552.05	6.74%
	长兴江美包装有限公司	包装袋	173.15	2.11%
	常州永佳助剂有限公司	助剂	140.75	1.72%
	山东润豪托盘有限公司	拖盘	64.62	0.79%
	合计		7,934.49	96.83%
2017年	中盐集团	聚氯乙烯单体、蒸汽等	4,262.98	32.59%
	四川宜宾江源化工机械制造有限公司	聚合釜	938.46	7.17%
	无锡江南电缆有限公司	电缆	875.47	6.69%
	哈尔滨博实自动化股份有限公司	包装码垛设备	756.41	5.78%
	北京上阀腾龙机电阀门销售有限公司	开关球阀、不锈钢管	746.86	5.71%
	合计	-	7,580.18	57.94%

注：上述供应商采购金额为该供应商同一控制下相关公司采购金额的合并数

报告期内高分子公司的前五大供应商中，除中盐集团及其关联方为高分子公司的关联方外，其他供应商与高分子公司不存在关联关系。

8、董事、监事、高级管理人员和核心技术人员，其他主要关联方或持有拟购买资产 5%以上股份的股东在前五名供应商或客户中所占权益情况

除中盐集团及其关联方外，高分子公司不存在董事、监事、高级管理人员、核心技术人员、其他主要关联方或持有高分子公司 5%以上股份的股东在前五大供应商或客户中直接或间接占有权益的情况。

9、安全生产情况

(1) 安全生产制度

高分子公司高度重视安全生产工作，坚决贯彻落实国家和地方有关安全生产的各项政策、法律法规，贯彻“安全第一、预防为主、综合治理”方针，从组织和制度上抓好安全生产管理工作。高分子公司建立了《安全生产责任制度》、《关键装置、重点部位安全管理制度》、《安全设施管理制度》等各项安全生产制度，并设立安全生产委员会，组织制定高分子公司安全生产规章制度、管理标准，监督高分子公司的各项安全生产工作。同时高分子公司设置安全生产室作为专门的安全管理机构，配置专职安全管理人员，负责日常安全管理工作。高分子公司严格遵守“三同时”制度要求，并对试生产方案进行评审，将在安全验收后取得安全生产许可证。

(2) 安全生产合规性情况

报告期内，高分子公司未发生过重大安全生产事故，亦未因安全生产事故受到行政部门的处罚。阿拉善盟安全生产监督管理局出具《证明》确认，自 2016 年 6 月 29 日设立以来高分子公司一直依照国家及地方有关安全生产方面的法律、法规的规定依法经营，没有因违反国家及地方有关安全生产方面的法律、法规的规定而被主管部门处罚的情形。

(3) 安全生产投入情况

报告期内，高分子公司的安全生产投入情况如下：

单位：万元

项目	2018 年 1-6 月	2017 年	2016 年
----	--------------	--------	--------

项目	2018年1-6月	2017年	2016年
安全生产投入	25.20	69.34	-

10、环境保护情况

(1) 环境保护措施

高分子公司在生产的过程中会产生废水、废气、固体废弃物和噪声。高分子公司高度重视环境保护工作，遵守国家及自治区有关环境保护法律和法规，建设了若干配套的污染防治设施，并建立《环保管理制度》等各项相关的管理制度。高分子公司于报告期内不存在因违反环境保护相关法律法规被环保部门处以行政处罚的情形。

污染防治设施方面，高分子公司已配套建成布袋除尘器、PSA 变压吸附装置、一级污水处理站以及各类除尘装置等。

高分子公司采取的环境保护具体措施有：

1) 环保管理措施

高分子公司设立了安全生产室作为环境保护监督管理的主管部门，制定环境保护考核指标，负责三废排放的监督、检查、考核工作，监督、检查、考核现有环保设施的运行、维护、检修情况。高分子公司建立环境保护责任制，明确各生产单位、生产人员的环保责任，共同考核环境指标与生产指标，落实环境保护责任制。

2) 废水的处理

高分子公司新建污水处理站，经中和、絮凝沉淀、板框压滤机处理后 COD（化学需氧量）的去除率达到 90%，经厂区总排口进行排放。高分子公司制定污水排放的具体工作安排，及时掌握瞬时污水量及污水指标，每月不定期对废水排放情况进行检查，发现指标超标及时查找原因并协调相关生产单位进行调整。

3) 废气的处理

高分子公司采用了变压吸附法来回收氯乙烯不凝气中的氯乙烯单体，变压吸

附自动化程度高,可以实现连续操作,运行稳定,回收率高,氯乙烯单体回收率大于 99.9%,排放尾气中的氯乙烯单体浓度达到国家排放标准。

高分子公司干燥、粉碎机包装产生的含尘废气均通过旋风除尘器收料后经车间高排气筒排放,除尘效率为 99%。

4) 固体废弃物的处理

高分子公司对产生的固废进行分类处置,生活垃圾由环卫部门集中收集运往生活垃圾填埋场,以一级污水处理产生的滤饼、料渣等固废定期送往现有渣场进行填埋。

5) 噪声的处理

高分子公司噪声主要为机械噪声和空气动力性噪声,主要噪声源有破碎机、引风机、各种泵等机械设备噪声。高分子公司各种设备均选用低噪声设备,并采取厂区合理布局、室内布置、减震和消声措施、基底加设减震装置,厂界噪声满足《工业企业厂界环境噪声排放标准》中 3 类标准限制。

(2) 环保处罚情况及合规性说明

报告期内,高分子公司不存在被环境保护管理部门处罚的情形。阿拉善盟环境保护局阿拉善经济开发区环境保护分局出具《证明》确认,高分子公司自 2016 年 6 月设立以来,均能遵守国家法律、法规和各级环保部门的政策性规定,没有因违反国家法律、法规和各级环保部门的政策性规定而被处罚的情形。

(3) 环境保护投入情况

报告期内,高分子公司环境保护投入情况如下:

单位:万元

项目	2018 年 1-6 月	2017 年	2016 年
环保投入支出	14.00	6.28	16.98

11、产品质量控制情况

高分子公司坚持产品质量至上的指导方针,严格按照国家法律法规要求建立

全面的质量控制体系，注重在各个环节中落实实施质量管控。

(1) 质量控制标准

高分子公司依据《GB/T19001 质量管理体系》、《GB/T28001 职业健康安全管理体系》以及国家有关法律法规、行业要求、顾客需求，建立了质量与职业健康安全标准化管理体系。高分子公司严格执行国家标准和企业标准。高分子公司的质量标准如下：

产品名称	产品质量标准
糊树脂	Q/JYH1082201-2017《中间过程检验规程》
	Q/JYH1082202《糊树脂中间过程检验标准》
	GB/T15592 聚氯乙烯糊用树脂
	Q/JYH2083001-2017《产品监视和测量管理规定》
	Q/JYH1041026-2017《糊树脂原辅料检验规程（试行）》
	Q/JYH1032002-2017《糊树脂内部控制指标（试行）》
	Q/JYH1082202-2017《糊树脂中间过程检验规程（试行）》

(2) 质量控制措施

高分子公司生产的产品及大宗原材料、辅料、备货备件等均严格按照国家标准和企业标准进行生产和采购。

大宗原材料、辅料的质量验收标准执行高分子公司的《大宗原辅料内部控制指标》及《大宗原辅料拒收标准》，高分子公司依据合同要求、供货方提供的产品合格证、产品检验报告、发货清单、技术资料等产品信息资料，按外观质量和内在质量进行分步验收。

在对原材料质量标准进行严格把关后，高分子公司对生产完成的产品也会参照国家标准和企业标准，在入库前执行外观检测和化验检测，确保产品的质量能够符合客户的要求。

同时，高分子公司注重质量管理体系的建设：通过制定质量控制目标和监控计划，由质量管理部对目标进行具体分解，全程跟踪质量流程；各生产车间定期举办全员质量工作会议，总结质量管理经验；定期组织质量管理培训，强化员工质量意识；建立完善的质量跟踪、考核制度、奖惩制度，包含原料采购、检验、

入库、日常管理办法，产品质量考核办法等；质量管理部做好质量管理记录，并根据新的市场形势和行业质量要求，不断完善管理和考核办法。

(3) 产品质量纠纷

报告期内，高分子公司未发生重大产品质量纠纷。阿拉善经济开发区市场监督管理局出具《证明》确认，高分子公司自2016年6月29日设立以来，一直依照国家及地方有关产品质量监督管理方面的法律、法规的规定依法经营，没有因违法国家及地方有关产品质量监督管理方面的法律、法规的规定而被主管部门处罚的情形。

12、主要产品生产技术所处的阶段

高分子公司主要从事糊树脂产品的生产及销售。截至本报告书出具之日，高分子公司主要产品处于大批量生产阶段。

13、报告期核心技术人员特点分析及变动情况

高分子公司拥有一支稳定且素质过硬的技术人员和操作人员队伍，高分子公司拥有3名核心技术人员，核心技术人员从事糊树脂行业年限较长，具备丰富的实践经验，为高分子公司的业务发展提供重要支持。

(十一) 会计政策及相关会计处理

1、收入成本的确认原则和计量方法

(1) 收入确认一般原则

高分子公司的销售收入主要包括销售商品收入，在满足以下条件时确认收入：

- 1) 已将商品所有权上的主要风险和报酬转移给购货方；
- 2) 既没有保留通常与所有权相联系的继续管理权，也没有对已售出的商品实施有效控制；
- 3) 收入的金额能够可靠地计量；
- 4) 相关的经济利益很可能流入本公司；

5) 相关的、已发生或将发生的成本能够可靠地计量。

(2) 收入确认具体原则

高分子公司业务人员根据客户订单在业务系统发出销货申请,财务人员根据销货申请收取货款并通知仓库办理出库手续。

高分子公司财务部收到客户签收的发运凭证后,确认已将商品所有权上的主要风险和报酬转移给购货方,确认销售收入,开具销售发票。

2、会计政策与会计估计与同行业可比上市公司的差异

高分子公司会计政策和会计估计与同行业及上市公司之间不存在明显差异。

3、财务报表编制基础,确定合并报表时的重大判断和假设,合并财务报表范围、变化情况及变化原因

(1) 财务报表编制基础

根据立信会计师事务所出具的《中盐吉兰泰高分子材料有限公司审计报告》,高分子公司财务报表的编制基础为:

高分子公司以持续经营为基础,根据实际发生的交易和事项,按照财政部颁布的《企业会计准则——基本准则》和各项具体会计准则、企业会计准则应用指南、企业会计准则解释及其他相关规定,以及中国证券监督管理委员会《公开发行证券的公司信息披露编报规则第15号——财务报告的一般规定》、《公开发行证券的公司信息披露内容与格式准则第26号——上市公司重大资产重组(2017年修订)》的披露规定,主要会计政策和会计估计按照内蒙古兰太实业股份有限公司的有关会计政策和会计估计重新厘定,编制财务报表。

(2) 合并财务报表范围变化情况

报告期内,高分子公司不存在纳入合并报表范围的子公司,高分子公司不存在合并财务报表范围变化的情况。

4、报告期存在资产转移剥离调整的,还应披露资产转移剥离调整的原则、方法和具体剥离情况,及对拟购买资产利润产生的影响

报告期内，高分子公司不存在资产转移剥离的情况。

5、重大会计政策或会计估计差异、变更

(1) 重要会计政策变更

1) 执行《增值税会计处理规定》

财政部于 2016 年 12 月 3 日发布了《增值税会计处理规定》(财会[2016]22 号)，适用于 2016 年 5 月 1 日起发生的相关交易。根据该规定，高分子公司：

①将利润表中的“营业税金及附加”项目调整为“税金及附加”项目。

②将自 2016 年 5 月 1 日起企业经营活动发生的房产税、土地使用税、车船使用税、印花税从“管理费用”项目重分类至“税金及附加”项目，2016 年 5 月 1 日之前发生的税费不予调整。比较数据不予调整。

2) 执行《企业会计准则第 42 号——持有待售的非流动资产、处置组和终止经营》、《企业会计准则第 16 号——政府补助》和《财政部关于修订印发 2018 年度一般企业财务报表格式的通知》

财政部于 2017 年度发布了《企业会计准则第 42 号——持有待售的非流动资产、处置组和终止经营》，自 2017 年 5 月 28 日起施行，对于施行日存在的持有待售的非流动资产、处置组和终止经营，要求采用未来适用法处理。

财政部于 2017 年度修订了《企业会计准则第 16 号——政府补助》，修订后的准则自 2017 年 6 月 12 日起施行，对于 2017 年 1 月 1 日存在的政府补助，要求采用未来适用法处理；对于 2017 年 1 月 1 日至施行日新增的政府补助，也要求按照修订后的准则进行调整。

财政部于 2018 年 6 月 15 日发布了《财政部关于修订印发 2018 年度一般企业财务报表格式的通知》(财会(2018)15 号)，对一般企业财务报表格式进行了修订。

高分子公司根据前述规定相应调整会计政策。

(2) 重要会计估计变更

报告期内，高分子公司不存在重要的会计估计变更事项。

6、行业特殊的会计处理政策

截至本报告书出具日，高分子子公司不存在特殊的会计处理政策。

(十二) 高分子子公司成立以来与交易、增资、改制相关的评估情况

自 2016 年 6 月成立以来，高分子子公司不存在与交易、增资、改制相关的评估情况。

(十三) 高分子子公司其他事项

1、吉兰泰集团签署关于高分子子公司的附条件生效的重组增资协议

吉兰泰集团与中盐华湘化工有限公司签订了《中盐吉兰泰高分子材料有限公司重组增资协议》及其补充协议（包括《中盐吉兰泰高分子材料有限公司重组增资补充协议》及《中盐吉兰泰高分子材料有限公司重组增资补充协议（二）》），双方就重组增资高分子子公司事宜达成框架性协议。该协议明确约定前述协议生效条件为中盐华湘化工有限公司债权人会议通过重整计划草案或郴州市中级人民法院裁定批准重整方案。2018 年 6 月，郴州市中级人民法院民事裁定书裁定批准重整方案，前述协议生效条件成就。

根据前述协议约定，中盐华湘化工有限公司拟以技术及生产线设备对高分子子公司增资，具体资产由吉兰泰集团确认。中盐华湘化工有限公司认可高分子子公司 100% 股权由吉兰泰集团转让至兰太实业事项。中盐华湘化工有限公司确认在本次重大资产重组事项实施完毕前，不办理高分子子公司股权交割事宜。本次重大资产重组事项完成后，关于高分子子公司的股权重组事宜，应由高分子子公司届时的合法股东在履行相关决策程序后，与中盐华湘具体协商确定。

2、涉及立项、环保、行业准入、用地、规划、施工建设等有关报批事项的说明

高分子子公司主要生产经营建设项目履行了必要的立项、环境影响评价等程序。

一、项目立项				
序号	文件名称	发文机关	日期	文号

一、项目立项				
序号	文件名称	发文机关	日期	文号
1	《阿拉善盟经济开发区经济和信息化局关于中盐吉兰泰盐化集团有限公司年产8万吨糊状PVC搬迁改造项目备案的通知》	阿拉善盟经济开发区经济和信息化局	2016年2月26日	阿开经信发[2016]41号
2	《阿拉善盟经济开发区经济和信息化局关于中盐吉兰泰盐化集团有限公司年产8万吨糊状PVC搬迁改造项目投资变更的通知》	阿拉善盟经济开发区经济和信息化局	2016年4月7日	阿开经信发[2016]58号
3	《内蒙古自治区企业投资项目备案变更意见表》	内蒙古阿拉善经济开发区行政审批服务局	2017年9月5日	阿开审服发[2017]3号
二、环评批复				
序号	文件名称	发文机关	日期	文号
1	《阿盟环保局关于中盐吉兰泰盐化集团有限公司年产8万吨糊状PVC搬迁改造项目环境影响报告书的批复》	阿拉善盟环境保护局	2016年4月6日	阿环审[2016]7号
2	《关于中盐吉兰泰盐化集团公司年产8万吨糊状PVC搬迁改造项目环境影响报告书变更投资主体的说明》	阿拉善盟环境保护局	2017年10月23日	-

3、报告书披露前12个月内所进行的重大资产购买、出售事项

本报告书出具前12个月内，高分子公司没有重大资产购买、出售事项。

4、重大诉讼、仲裁、行政处罚事项

截至本报告书出具之日，高分子公司不存在重大诉讼、仲裁或者行政处罚事项，不存在因涉嫌犯罪被司法机关立案侦查或者涉嫌违法违规被中国证监会立案调查的情形。

5、人员安置情况

本次拟注入的标的资产为股权类资产，不涉及员工安置，标的资产的员工将

继续履行此前签署的劳动合同。

6、债权债务转移情况

由于本次交易标的资产作为债权人或债务人的主体资格在交易前后不发生变化，因此本次交易不涉及债权、债务的转移。

7、关联方非经营性资金占用情况

截至 2018 年 6 月 30 日，高分子公司不存在被吉兰泰集团及其关联方（不包括上市公司及其控制的公司和本次拟注入的其他标的资产）非经营性资金占用的情形。

三、吉兰泰集团纯碱业务经营性资产及负债

（一）基本情况

吉兰泰集团拟转让的纯碱业务经营性资产及负债主要包括纯碱产品生产加工相关的资产及负债。纯碱厂为吉兰泰集团下属生产单位，位于内蒙古自治区阿拉善盟左旗吉兰泰镇，于 1991 年 8 月开工建设，1994 年 9 月正式建成投产。

纯碱厂的主要业务为从事纯碱产品的加工、生产和销售，主要产品包括工业纯碱（轻质纯碱和重质纯碱）和食用碱。工业纯碱是重要的化工原料之一，主要用于轻型工业、建材、化学工业等，食用碱主要用于生产味精。

（二）财务状况

1、主要财务数据及财务指标

最近两年及一期，吉兰泰集团纯碱业务经营性资产及负债模拟财务报表主要财务数据及指标如下表所示：

单位：万元

项目	2018 年 6 月 30 日	2017 年 12 月 31 日	2016 年 12 月 31 日
总资产	47,016.17	53,900.40	27,092.48
总负债	36,853.42	36,918.61	14,448.05
所有者权益	10,162.75	16,981.80	12,644.43

项目	2018年1-6月	2017年度	2016年度
营业收入	23,842.35	54,860.09	39,926.84
营业成本	19,779.26	42,763.91	34,800.65
营业利润	809.01	6,084.75	-525.06
利润总额	809.01	6,088.30	-535.11
净利润	938.10	6,104.46	-567.75
扣除非经常性损益后的净利润	1,222.02	6,333.83	-560.21
主要财务指标	2018年6月30日/ 2018年1-6月	2017年12月31日/ 2017年度	2016年12月31日/ 2016年度
资产负债率	78.38%	68.49%	53.33%
流动比率	0.75	0.91	0.33
速动比率	0.62	0.82	0.16
毛利率	17.04%	22.05%	12.84%
净利润率	3.93%	11.13%	-1.42%
息税折旧摊销前利润	2,237.65	8,353.24	1,319.95
利息保障倍数	5.91	27.00	-

2、非经常性损益

最近两年及一期，吉兰泰集团纯碱厂的非经常性损益明细如下：

单位：万元

项目	2018年度1-6月	2017年度	2016年度
计入当期损益的对非金融企业收取的资金占用费	-378.56	-309.37	-
债务重组损益	-	15.78	-
除上述各项之外的其他营业外收入和支出	-	-12.23	-10.05
所得税影响额	94.64	76.46	2.51
合计	-283.92	-229.37	-7.54

报告期内，纯碱厂的非经常性损益分别为-7.54万元、-229.37万元和-283.92万元，非经常性损益主要是由纯碱厂与吉兰泰集团内关联方资金拆借形成的资金占用费构成，该等事项未来将逐步规范，预计不具备持续性。

(三) 主要资产权属、对外担保及主要负债情况

1、主要资产情况

交易标的主要资产为吉兰泰集团拥有的关于纯碱业务的经营性资产，主要包括房屋建筑物、机器设备、土地使用权等。

(1) 房屋建筑物

截至 2018 年 6 月 30 日，吉兰泰集团纯碱业务拟纳入重组范围的房屋建筑物建筑面积合计为 76,777.88 平方米，共登记在 6 项房屋所有权证名下。吉兰泰集团纯碱业务的房屋建筑物产权情况如下：

序号	房产证号	坐落	建筑面积 (m ²)	房屋用途	取得方式	他项权利
1	房权证吉字第全民 0004 号	吉镇乌兰布和南街东侧碱厂生活区	3,334.00	住宅	自建	无
2	房权证吉字第全民 0005 号	吉镇乌兰布和南街东侧碱厂生活区	2,014.49	企业生活	自建	无
3	房权证吉字第全民 0006 号	吉镇乌兰布和南街东侧	4,398.86	经营	自建	无
4	房权证吉字第全民 0010 号	吉镇乌兰布和南街东侧	598.98	生产	自建	无
5	房权证吉字第全民 0009 号	吉镇乌兰布和南路东侧	840.00	企业生活	自建	无
6	房权证吉字第全民 0015 号	吉镇乌兰布和南路东侧	65,591.55	生产厂房	自建	无
合计			76,777.88	-	-	-

注：截至本报告书出具之日，上述房产的权利人均均为吉兰泰集团，在本次交易完成后相关权属将变更至上市公司

(2) 机器设备

截至 2018 年 6 月 30 日，吉兰泰集团纯碱业务拟纳入重组范围的机器设备的账面价值为 8,053.79 万元，其中账面价值为 250 万元以上的生产设备情况如下：

单位：万元

序号	名称	启用日期	账面原值	累计折旧	减值准备	账面价值
----	----	------	------	------	------	------

序号	名称	启用日期	账面原值	累计折旧	减值准备	账面价值
1	2#碳化塔	2013/12/11	395.79	94.00	-	301.79
2	碳化塔	2011/12/31	459.19	157.53	-	301.66
3	3#碳化塔	2013/12/11	392.30	93.17	-	299.13
4	5#碳化塔	2012/12/31	407.40	118.26	-	289.14
5	1#锅炉受热面	2012/12/31	433.13	161.65	-	271.48

上述机器设备权属清晰，均不存在抵押、质押等权利限制情形，亦未涉及诉讼、仲裁、司法强制执行等重大争议或者存在妨碍权属转移的情形。

(3) 土地使用权

截至 2018 年 6 月 30 日，吉兰泰集团纯碱业务拟纳入重组范围的土地使用权共计 13 宗，其中以出让方式取得土地 7 宗，以租赁方式取得土地 6 宗；土地面积合计为 2,818,032.80 平方米，其中以出让方式取得土地 628,107.60 平方米，以租赁方式取得土地 2,189,925.20 平方米。具体情况如下：

序号	证书编号	坐落	取得方式	土地面积 (m ²)	用途	到期日	他项权利
1	阿国用(2007 出)字第 00236 号	阿左旗吉兰泰镇工业西街南侧	出让	49,795.60	工业、仓储用地	2018/11/20	无
2	阿国用(2007 出)字第 00238 号	阿左旗吉兰泰镇乌兰布和南街东侧	出让	20,998.70	工业、仓储用地	2018/11/20	无
3	阿国用(2007 出)字第 00242 号	吉兰泰镇乌兰布和南街东侧(原碱业有限责任公司宾馆)	出让	10,800.00	商业	2018/11/20	无
4	阿国用(2007 出)字第 00243 号	吉兰泰镇乌兰布和南街东侧碱厂生活区(原碱业有限责任公司单身楼、多功能厅)	出让	31,395.00	工业	2018/11/20	无
5	阿国用(2007 出)字第 00245 号	吉兰泰镇乌兰布和南街东侧(原碱业有限责任公司生产厂区)	出让	215,118.30	工业	2018/11/20	无
6	蒙(2017)阿拉善左旗不动产权第 0006057 号	阿拉善左旗吉兰泰镇乌兰布和社区	出让	240,000.00	工业用地	2063/10/28	无

序号	证书编号	坐落	取得方式	土地面积(m ²)	用途	到期日	他项权利
7	蒙(2017)阿拉善左旗不动产权第0006060号	阿拉善左旗吉兰泰镇	出让	60,000.00	工业用地	2057/6/10	无
8	阿左国用(2015)第1183号	阿左旗吉兰泰镇乌兰布和社区碱厂东3公里处	租赁	566,258.60	工业	2020/05/28	无
9	阿左国用(2015)第1177号	阿左旗吉兰泰镇乌兰布和社区碱厂东3公里处3号渣水库	租赁	216,610.16	工业	2020/05/28	无
10	蒙(2017)阿拉善左旗不动产权第0006062号	阿左旗吉兰泰镇乌兰布和社区碱厂东3公里处1号摊晒池	租赁	179,770.44	工业用地	2020/05/28	无
11	蒙(2017)阿拉善左旗不动产权第0006061号	阿左旗吉兰泰镇乌兰布和社区碱厂东3公里处2号摊晒池	租赁	45,030.55	工业用地	2020/05/28	无
12	蒙(2017)阿拉善左旗不动产权第0006058号	阿拉善盟左旗吉兰泰镇乌兰布和社区碱厂东3公里处氯化钙生产区3号摊晒池	租赁	78,851.16	工业用地	2020/05/28	无
13	蒙(2017)阿拉善左旗不动产权第0006059号	阿左旗吉兰泰镇乌兰布和社区碱厂东3公里处4号摊晒池	租赁	1,103,404.29	工业用地	2020/05/28	无
合计				2,818,032.80	-	-	-

注：截至本报告书出具之日，上表中土地使用权的权利人均为吉兰泰集团，在本次交易完成后相关权属变更至上市公司

1) 土地使用权到期续期情况

上表中第 1-5 项土地的使用年限于 2018 年 11 月 20 日届满，上述土地均为出让地，主要用于工业生产、仓储用地及商业使用，具有特定使用用途，符合吉兰泰纯碱业务生产经营需求。

《城市房地产管理法》规定，土地使用权出让合同约定的使用年限届满，土地使用者需要继续使用土地的，应当至迟于届满前一年申请续期，除根据社会公共利益需要收回该幅土地的，有关部门应当予以批准。经有关部门批准准予续期的，应当重新签订土地使用权出让合同，依照规定支付土地使用权出让金。

《关于落实国家产业政策做好建设项目用地审查有关问题的通知》(国土资厅发〔2016〕33号)规定,“对于尿素、磷铵、电石、烧碱、聚氯乙烯、纯碱、黄磷等过剩行业新增产能以及未纳入《石化产业规划布局方案》的新建炼化的项目,一律不再受理用地预审”。该规定主要系对纯碱行业的过剩产能不再审批用地,对于既有产能无用地限制要求。吉兰泰集团纯碱厂属于既有产能,故不属于前述法规限制的范围。

截至本报告书出具之日,吉兰泰集团已向有关部门申请该土地使用权续期,已根据相关法规和主管部门的要求办理续期相关手续,预计该土地续期不存在重大障碍。

(4) 商标、专利及其他资产

1) 商标

截至本报告书出具之日,吉兰泰集团纯碱业务资产包合计拥有3项商标,具体情况如下:

序号	商标内容	编号	核定使用商品	有效日期	注册人
1		3297552	食用小苏打、食用碱、食盐、酵母、曲种、食用芳香剂	2013.10.28-2023.10.27	吉兰泰集团
2		3281350	双乙酸钠、硫酸钠、氯化钙、硅胶、纯碱、过磷酸钠、食物防腐用化学品、工业用粘合剂、偏硅酸钠、轻质碳酸钙	2014.08.21-2024.08.20	吉兰泰集团
3		760386	纯碱(工业碳酸钠)	2015.08.14-2025.08.13	吉兰泰集团

注:截至本报告书出具之日,上述商标的权利人均为吉兰泰集团,在本次交易完成后相关权属将变更至上市公司

2) 专利

截至本报告书出具之日,吉兰泰集团纯碱业务资产包共拥有2项专利,其中

实用新型专利 1 项，外观设计专利 1 项，具体情况如下：

序号	名称	专利号	类别	有效日期	注册人
1	包装袋(食用碱)	ZL.201530258910.5	外观设计	2015.07.17-2025.07.16	吉兰泰集团
2	窑气洗涤水循环系统	ZL201720014083.9	实用新型	2017.1.6-2027.1.5	吉兰泰集团

注：截至本报告书出具之日，上述专利的权利人均为吉兰泰集团，在本次交易完成后相关权属将变更至上市公司

(5) 对外股权投资

截至 2018 年 6 月 30 日，吉兰泰集团纯碱业务拟纳入重组范围的经营性资产及负债不存在对外股权投资的情形。

2、主要负债情况

截至 2018 年 6 月 30 日，吉兰泰集团纯碱业务的负债总额为 36,853.42 万元，均为流动负债。吉兰泰集团纯碱业务的主要负债情况如下表所示：

序号	项目	账面价值(万元)	占比
1	应付票据及应付账款	14,339.74	38.91%
2	预收款项	318.86	0.87%
3	应付职工薪酬	493.83	1.34%
4	应交税费	96.83	0.26%
5	其他应付款	21,604.16	58.62%
	流动负债	36,853.42	100.00%
	非流动负债	-	-
	负债合计	36,853.42	100.00%

3、对外担保情况

截至 2018 年 6 月 30 日，吉兰泰集团拟转让的纯碱业务经营性资产及负债不存在或有负债的情况，不存在抵押、冻结或其他权利受限的情况。

(四) 主营业务发展情况

1、主营业务概况

吉兰泰集团纯碱业务主营业务为纯碱产品（包括轻质纯碱、重质纯碱及食用碱）等的生产及销售。

根据《国民经济行业分类》（GB/T4754—2011），吉兰泰集团纯碱业务所处行业为“有机化学原料制造”（行业代码：C2614）；根据《上市公司行业分类指引》（2012年修订），吉兰泰集团纯碱业务属于“化学原料和化学制品制造业”（行业代码：C26）。

2、主营业务所处行业的主管部门、监管体制、主要法律法规及政策

（1）标的资产所处行业主管部门和监管体制

吉兰泰集团纯碱业务所处行业为化学工业中的纯碱化工行业。

行业主要监管部门及相应职能如下：

部门名称	职能
国家发展和改革委员会	拟定并组织实施工业的发展战略、规划，提出总量平衡、结构调整目标及产业布局；研究拟订、修订产业政策并监督实施；审核行业重大项目等
工业与信息化部	制定并组织实施工业的规划、计划和产业政策，提出优化产业布局、结构的政策建议，起草相关法律法规草案，制定规章，拟订行业技术规范和标准并组织实施，指导行业质量管理工作
国家质量监督检验检疫总局	负责行业产品技术标准标准的制定
环境保护部	制定行业环保相关政策
国家安全生产监督管理总局	对生产安全进行监督
中国纯碱工业协会	开展行业调查研究，为政府加强宏观经济管理和制定行业经济技术政策提供依据和建议；受政府主管部门委托，拟定全行业的发展规划、行业标准，参加有关项目的论证与鉴定；收集并向政府及会员单位及时提供市场需求信息、政策信息和科技信息，出版有关刊物与技术资料；组织科研攻关、技术交流和技术咨询，组织设备服务网、环保协作网，做好技术服务及技术推广，推动行业技术进步等

（2）行业主要法律法规及政策

部门名称	法律法规及政策	主要内容
国务院办公厅	《石化产业调整和振兴规划》	严格控制甲醇、烧碱、纯碱等产能过剩行业项目建设和炼油乙烯项目新布点
	《国务院办公厅关于石化产业调结构促转型增效益的指导意见》(国办发[2016]57号)	严格控制尿素、磷铵、电石、烧碱、聚氯乙烯、纯碱、黄磷等过剩行业新增产能,相关部门和机构不得违规办理土地(海域)供应、能评、环评和新增授信等业务,对符合政策要求的先进工艺改造提升项目应实行等量或减量置换
国家发展和改革委员会	《产业结构调整指导目录(2011年本)(修正)》(国家发展改革委第21号令)	限制新建纯碱产能
	《关于加强纯碱工业建设管理促进行业健康发展的通知》(发改办工业(2006)391号)	A、对没有自备盐场(矿)、不能实现原盐自给的扩建及新建纯碱项目停止核准和备案; B、对中部和东部地区采用氨碱法工艺、未能全面实现碱渣综合利用的扩建、新建纯碱项目停止核准和备案; C、对现有装置没有全面达到国家相关标准和设计指标的企业扩建、新建纯碱项目不予核准和备案
	《纯碱行业清洁生产评价指标体系(试行)》(2007年第41号)	评价纯碱企业的清洁生产水平,指导和推动纯碱企业依法实施清洁生产,提高资源利用率,减少和避免污染物的产生,保护和改善环境
财政部、国家税务总局	《关于调低部分商品出口退税率的通知》(财税[2007]90号)	自2007年7月1日起,纯碱的出口退税率从13%下调为0,取消纯碱产品出口退税优惠政策
工业和信息化部	《纯碱行业准入条件》(工产业(2010)99号)	从生产企业布局、规模与技术装备、节能降耗、环境保护、产品质量以及监督与管理等方面对纯碱行业的进入标准进行了规定: A、新建和扩建纯碱生产企业,厂址应靠近工业盐、石灰石、能源、天然碱资源所在地,中、东部地区,西南地区不再审批新建、扩建氨碱项目,西北地区不再审批新建、扩建联碱项目; B、新建、扩建纯碱项目应符合下列规模要求:氨碱厂设计能力不得小于120万吨/年,其中重质纯碱设计能力不得小于80%;联碱厂设计能力不得小于60万吨/年,其中重质纯碱设计能力不得小于60%,必须全部生产干氯化铵;天然碱厂设计能力不得小于40万吨/年,其中重质纯碱设计能力不得小于80%; C、新建、扩建纯碱项目,应达到以下能耗、消耗要求:联碱法下,双吨综合能耗小于等于245千克标准煤,氨耗小于等于340千克/吨碱,盐耗小于

部门名称	法律法规及政策	主要内容
		等于 1,150 千克/吨碱
环境保护部	《清洁生产标准-纯碱行业 (HJ474-2009)》	对装备要求、资源能源利用指标、污染物产生指标 (末端处理前)、废物回收利用指标等环境保护相关指标作出了明确规定

(3) 行业法规政策分析

关于纯碱行业，国家产业政策主要控制新增纯碱产能，对纯碱的新增产能规模、选址、能耗等提出要求；对既有的纯碱产能无限制要求。

吉兰泰纯碱业务系采取氨碱法生产纯碱，主要生产地位于西北地区，不属于国家政策淘汰类的生产方式。

吉兰泰纯碱业务已取得相关行业部门的立项、行业准入等批复，故吉兰泰纯碱业务的生产方式不属于国家产业政策限制范围。

3、主要产品的用途及报告期的变化情况

(1) 主要产品介绍

吉兰泰集团纯碱业务资产包主要从事纯碱产品（碳酸钠）的生产和销售。

纯碱，学名碳酸钠，俗名苏打、石碱、洗涤碱，化学式 Na_2CO_3 ，属于盐类，含十个结晶水的碳酸钠为无色晶体，结晶水不稳定，易风化成白色粉末碳酸钠，为强电解质，具有盐的通性和热稳定性，易溶于水，其水溶液呈碱性。

报告期内，吉兰泰集团纯碱业务的主要产品如下所示：

名称	图示	规格
轻质纯碱		40kg、1,000kg 或散装

名称	图示	规格
重质纯碱		50kg、1,000kg 或散装
食用碱		40kg

(2) 主要产品用途

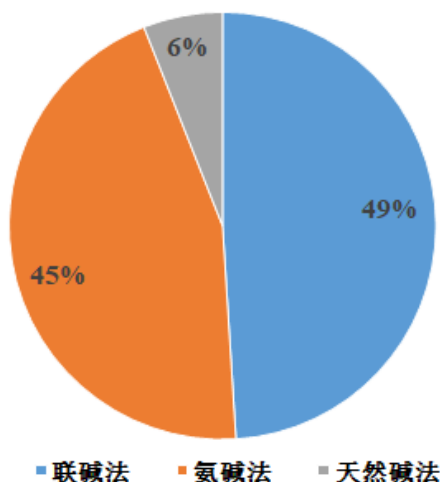
纯碱广泛应用于建材、轻工、化工、冶金、纺织等工业部门和人们的日常生活中，堪称“化工之母”。建材行业主要用于制造玻璃，如平板玻璃、瓶玻璃、光学玻璃和高级器皿等；轻工行业主要用于洗衣粉、三聚磷酸钠、保温瓶、灯泡、白糖、搪瓷、皮革、日用玻璃、造纸等；化工行业主要用于制取钠盐、金属碳酸盐、小苏打、硝酸钠、亚硝酸钠、硅酸钠、硼砂、漂白剂、填料、洗涤剂、催化剂及染料等；冶金工业主要用作冶炼助熔剂、脱除硫和磷、选矿、以及铜、铅、镍、锡、铀、铝等金属的制备；在陶瓷工业中制取耐火材料和釉也会用到纯碱。另外，纯碱还可用于显像管、石油、医药、国防军工等领域。

从纯碱下游消费领域看，主要有平板玻璃、日用玻璃、化学品、氧化铝以及合成洗涤剂等，其中玻璃是最主要消费领域。

(3) 主要生产工艺

纯碱生产工艺主要分天然碱法和合成碱法，而合成碱法又分氨碱法和联碱法，目前我国使用较多的是氨碱法和联碱法，分别占纯碱产品总产能比例达到45%和49%。吉兰泰集团纯碱业务的生产工艺为氨碱法，报告期内生产工艺未发生重大变化。

我国纯碱各生产工艺产能占比



资料来源：中国氯碱网

纯碱产品的主要生产工艺简介及优缺点对比情况如下：

生产工艺	工艺简介	优点	缺点
氨碱法	以盐和石灰石为主要原料，以氨为中间辅助材料生产纯碱的方法，产物包括纯碱和碱化渣（氯化钙等）	原料廉价易得，产品质量高，合成氨可以循环使用，利用率高	盐利用率较低，副产氯化钙废渣排放量较大
联碱法	以合成氨装置生产的氨和二氧化碳及原盐为原料生产纯碱并联产氯化铵的方法，产物包括纯碱和氯化铵，生石灰等	原盐利用率高，污染少、能耗低	合成氨利用率较低，需要配套合成氨装置，一次性投资额较大，同时纯碱产能会受到化肥行业的影响
天然碱法	以天然矿物碱，其主要成分为碳酸钠和碳酸氢钠，经煅烧、过滤、结晶制得纯碱的方法	成本低，产品质量好，环境污染小	质量较低，含硫酸根较多；受限于天然碱资源

4、主要生产工艺流程图

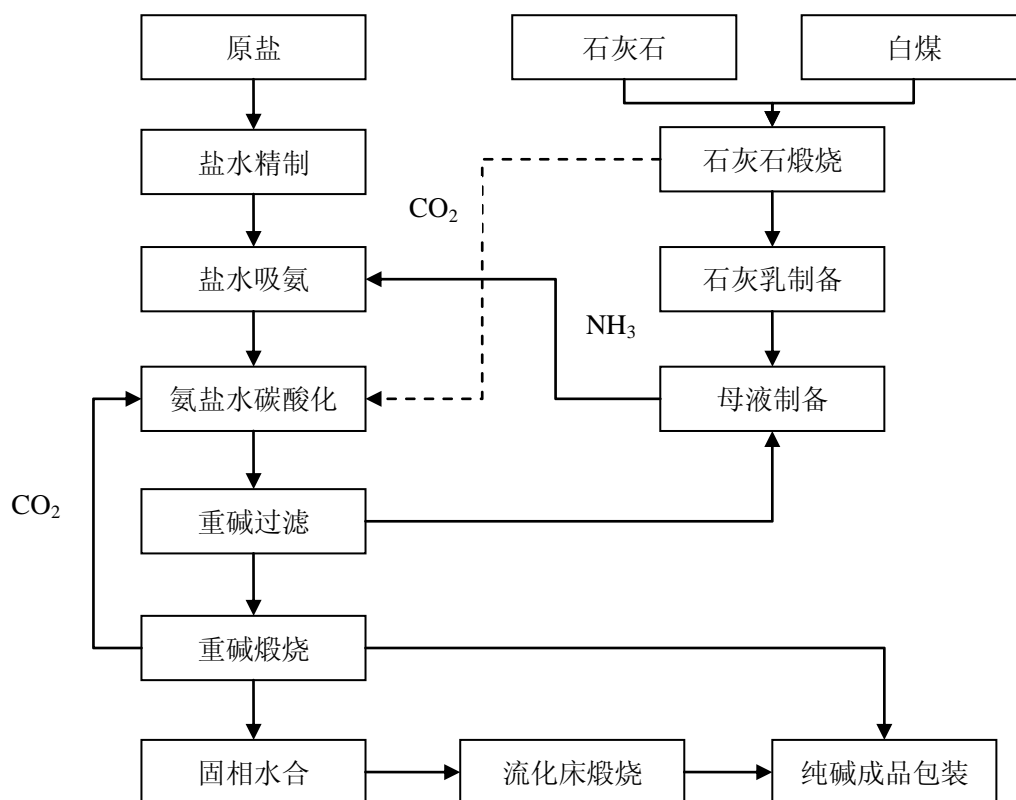
吉兰泰集团纯碱业务所使用的生产工艺为氨碱法，具体生产流程如下：

(1) 原盐经溶解、精制后吸收来自母液蒸馏工序的氨气，成为合格的氨盐水进入碳化塔，与煅烧石灰石产生的窑气及煅烧重碱所产生的炉气逆流接触，产生的悬浮液经过滤、煅烧后所得产品为轻质纯碱或食用碱，煅烧后经固相水合、

硫化床煅烧后所得产品为重质纯碱；

(2) 过滤后产生的母液送入母液蒸馏工序，回收其中的氨进入吸收工序，产生的废液排入废液库；

(3) 石灰石与白煤经混合后进入石灰窑进行煅烧后，产生的二氧化碳气用压缩机送碳化塔进行氨盐水碳酸化，生石灰经消化后送母液蒸馏工序使用。



5、主要经营模式

(1) 生产模式

吉兰泰集团纯碱业务的生产模式为以销定产、产销结合。

吉兰泰集团结合公司长短期战略规划、内外部环境分析、装置产能情况、上一年度产销情况、新的一年市场行情预测等因素，制定每年的年度生产工作计划。吉兰泰集团每月召开月度调度例会，根据总体规划以及产品市场动态变化情况，分解按月下达月度生产任务。生产单位召开每周、每日生产调度会，将生产任务分解下达至具体车间班组，及时跟踪大宗原材料输入、能源管理、环保安全管理、

设备检修维保、辅助性作业计划等流程的进度，推进生产的顺利进行和计划的落实，在完成生产任务后，通过内部质量分析和检测后完成产品的交付入库。

(2) 采购模式

吉兰泰集团纯碱业务主要采购的产品为大宗原材料、备品备件、辅助材料等，主要负责原材料采购的部门为物资供应中心。采购环节的主要流程如下：

1) 编制计划：生产管理部门根据月度生产需求，编制月度的原材料需求计划表并提交物资供应中心；

2) 分解计划：物资供应中心根据生产部门提交的需求情况，分解编制每周的采购计划并提交相关业务负责人审核；

3) 采购定价：物资供应中心召开定价会议，提出采购建议价格，并通过招标或比价的形式确定采购价格和供应商，并签署采购协议或订单；

4) 采购验收：供应商根据具体采购订单供货，经过过磅、外观验收、入厂化验等流程后，确认不存在数量、质量问题后验收入库；

5) 资金结算：物资供应中心编制结算单，并提交具体使用单位和相关负责人审批通过后，将结算单提交至财务部门，通知供应商开票并根据合同约定在规定的期限内支付采购款项。

(3) 销售模式

1) 销售管理

吉兰泰集团纯碱产品的销售主要由营销中心负责，同时在具体销售的业务流程中财务部门、企业管理部门等其他部门亦会参与。具体流程如下：

①制定计划：营销中心根据公司生产部门的生产计划安排，编制年度、月度的销售经营工作计划；

②产品定价：营销中心根据财务管理部汇报的产品价格情况和企业管理部下发的最低价指导文件，搜集分析市场信息并提出建议价格，定价委员会通过召开会议确定最终销售价格；

③合同审批：销售人员与客户洽谈合同主要要素，生成销售合同，并提交质量管理部、监察审计部、营销中心负责人等审核，审核完成后与客户签署合同；

④信用管理：调查分析客户信用资料，对客户进行信用评估，确定客户的信用等级标准及具体额度，制定销售信用政策；

⑤销售回款：销售人员在与客户签署合同后，根据具体客户的信用政策和合同约定，向客户收取货款。

2) 销售方式

吉兰泰集团纯碱厂主要采取直销和经销的销售模式，其产品的最终用户均为生产型企业。针对大型终端客户，纯碱厂主要采用直销模式，与终端客户签署销售合同，直接将产品销售给终端客户；针对数量众多、采购较为分散的中小终端客户，纯碱厂不直接面向终端客户进行销售，而是将产品出售给经销商，再由经销商将产品销售给广大下游厂家。

3) 物流管理

吉兰泰集团纯碱产品的主要运输方式为铁路运输和汽车运输。吉兰泰集团根据每月的销售计划制定相应的物流配送计划，在销售订单下达后，核对具体订单的装车信息，组织装车并对实际物流运输过程进行监控，确保产品能够准确、及时进行发运。

(4) 盈利模式

纯碱厂主要从事纯碱产品生产及销售。纯碱厂通过采购原盐、煤、石灰石等原材料，生产纯碱产品并向客户销售，通过售价与成本的差价获取利润。

(5) 结算模式

纯碱厂根据客户类型信用等级情况采取先款后货或先货后款方式结算。纯碱厂设立了客户信用审批制度，调查分析客户信用情况，综合考虑客户的历史交易情况、客户资金实力等，确定客户评估，拟定客户信用等级及额度，并由不同级别的管理层批准客户信用等级及额度。

6、主要产品的生产销售情况

(1) 主要产品产能、产量、销量、销售收入、价格变动等情况

1) 报告期内主要产品的生产能力和产量

产品	项目	2018年1-6月	2017年	2016年
纯碱	产能(万吨)	15.00	30.00	30.00
	产量(万吨)	16.71	33.66	32.29
	产能利用率	111.40%	112.20%	107.63%
	期初库存量(万吨)	0.55	0.12	0.14
	期末库存量(万吨)	1.74	0.55	0.12

2) 报告期内主要产品销售情况

单位: 万元

产品	2018年1-6月		2017年		2016年	
	金额	占比	金额	占比	金额	占比
轻质纯碱	7,392.85	31.56%	16,722.74	32.05%	9,924.45	26.76%
重质纯碱	6,050.48	25.83%	13,860.31	26.57%	16,181.31	43.64%
食用碱	9,979.47	42.61%	21,588.37	41.38%	10,975.76	29.60%
合计	23,422.80	100.00%	52,171.42	100.00%	37,081.52	100.00%

报告期内, 纯碱产品的销售价格及产销率情况见下表:

产品	项目	2018年1-6月	2017年	2016年
纯碱	销售金额(万元)	23,422.80	52,171.42	37,081.52
	产量(万吨)	16.71	33.66	32.28
	销量(万吨)	15.52	33.23	32.31
	均价(元/吨)	1,509.20	1,570.01	1,147.68
	产销率	92.88%	98.72%	100.09%

(2) 报告期内向前五大客户销售的情况

报告期内, 吉兰泰集团纯碱厂向前五大客户的销售情况如下表所示:

单位: 万元

报告期间	客户名称	产品类型	销售收入(不含税)	占销售总收入的比例
2018年	内蒙古阜丰生物科技有限公司	纯碱	4,984.82	20.91%

报告期间	客户名称	产品类型	销售收入(不含税)	占销售总收入的比例
1-6月	宁夏伊品生物科技股份有限公司	纯碱	2,166.81	9.09%
	林甸县森润森机械制造有限公司	纯碱	1,873.83	7.86%
	通辽梅花生物科技有限公司	纯碱	1,252.94	5.26%
	凯盛科技集团公司	纯碱	1,052.92	4.42%
	合计	-	11,331.32	47.53%
2017年	内蒙古阜丰生物科技有限公司	纯碱	11,362.46	20.71%
	宁夏伊品生物科技股份有限公司	纯碱	6,157.84	11.22%
	凯盛科技集团公司	纯碱	6,154.17	11.22%
	中盐集团	纯碱、电及蒸汽等	3,710.21	6.76%
	石家庄凤山化工有限公司	纯碱	2,724.39	4.97%
	合计	-	30,109.07	54.88%
2016年度	内蒙古阜丰生物科技有限公司	纯碱	6,403.16	16.04%
	秦皇岛市大钟贸易有限公司	纯碱	5,016.32	12.56%
	中盐集团	纯碱、电及蒸汽等	3,435.14	8.60%
	凯盛科技集团公司	纯碱	2,478.08	6.21%
	神木县瑞诚实业有限责任公司	纯碱	2,268.55	5.68%
	合计	-	19,601.25	49.09%

注1: 上述客户销售金额为该客户同一控制下相关公司销售金额的合并数

注2: 报告期内, 纯碱厂调整业务模式, 通过吉兰泰集团对外销售, 为反映纯碱厂实际销售情况, 本次列示前五大客户按照穿透后最终销售客户口径统计

报告期内吉兰泰集团纯碱厂的前五大客户中, 除中盐集团为纯碱厂的关联方外, 其他客户与纯碱厂不存在关联关系。

7、原材料和能源供应及采购情况

(1) 报告期主要原材料和能源的采购情况

报告期内, 纯碱厂采购的主要原材料和能源数量情况如下:

原材料名称	2018年1-6月	2017年	2016年
原盐(万吨)	26.05	46.08	42.02

原材料名称	2018年1-6月	2017年	2016年
石灰石(万吨)	18.48	50.55	38.19
烟煤(万吨)	15.82	30.37	32.58
无烟煤(万吨)	-	1.38	1.89
焦炭(万吨)	2.35	2.94	1.90
液氨(万吨)	0.12	0.25	0.25

报告期内，纯碱厂原材料和能源的采购价格情况如下：

原材料	2018年1-6月		2017年		2016年
	平均价格	增幅	平均价格	增幅	平均价格
原盐(元/吨)	188.34	0.57%	187.28	-2.10%	191.29
石灰石(元/吨)	80.12	1.32%	79.08	21.53%	65.07
烟煤(元/吨)	282.28	5.90%	266.55	34.48%	198.21
无烟煤(元/吨)	-	-	810.00	21.15%	668.61
焦炭(元/吨)	1,169.42	-6.59%	1,251.95	172.00%	460.27
液氨(元/吨)	2,807.06	15.24%	2,435.80	8.49%	2,245.26

(2) 主要原材料和能源耗用情况

报告期内，纯碱厂主要原材料和能源的耗用情况如下：

单位：万元

原材料	2018年1-6月		2017年		2016年	
	金额	占比	金额	占比	金额	占比
原盐	4,954.36	36.47%	10,206.55	36.94%	9,785.39	44.82%
石灰石	1,839.20	13.54%	3,714.54	13.44%	2,882.07	13.20%
烟煤	4,193.02	30.86%	8,749.32	31.67%	6,780.82	31.06%
无烟煤	-	-	1,505.10	5.45%	937.32	4.29%
焦炭	2,347.45	17.28%	3,034.70	10.98%	1,116.20	5.11%
液氨	252.19	1.86%	420.25	1.52%	330.85	1.52%
合计	13,586.22	100.00%	27,630.46	100.00%	21,832.65	100.00%

(3) 报告期内向前五名供应商采购情况

报告期内，吉兰泰集团纯碱厂前五大供应商采购金额及占比情况如下：

单位：万元

报告期间	供应商名称	产品类型	采购金额	占采购总金额的比例
2018年1-6月	中盐集团	盐、修理、修配劳务等	8,575.83	53.11%
	内蒙古中亿能源有限公司	烟煤	1,867.56	11.57%
	内蒙古聚华炉料销售有限公司	焦炭	1,434.42	8.88%
	乌海市容大工贸有限公司	石灰石	848.47	5.25%
	阿拉善盟金源顺物流有限公司	石灰石	639.12	3.96%
	合计	-	13,365.39	82.77%
2017年	中盐集团	盐、修理修配劳务等	8,703.54	26.39%
	内蒙古中亿能源有限公司	烟煤	4,256.16	12.91%
	宁夏金圆化工有限公司	烟煤	3,361.69	10.19%
	乌海市容大工贸有限公司	石灰石	2,061.85	6.25%
	宁夏汇丰合贸易有限公司	焦炭	1,490.98	4.52%
	合计	-	19,874.22	60.26%
2016年度	中盐集团	盐、修理修配劳务等	8,163.67	30.47%
	宁夏金圆化工有限公司	烟煤	3,774.01	14.09%
	内蒙古中亿能源有限公司	烟煤	2,715.85	10.14%
	内蒙古达康实业股份有限公司	包装袋	1,305.05	4.87%
	阿拉善盟金源顺物流有限公司	石灰石	1,177.83	4.40%
	合计	-	17,136.41	63.96%

注：上述供应商采购金额为该供应商同一控制下相关公司采购金额的合并数

报告期内吉兰泰集团纯碱厂的前五大供应商中，除中盐集团为纯碱厂的关联方外，其他客户与纯碱厂不存在关联关系。

8、安全生产情况

(1) 安全生产制度

吉兰泰集团高度重视安全生产工作，认真贯彻安全生产相关政策、法律法规

以及政府有关部门关于隐患治理的各项工作部署。吉兰泰集团设立了安全环保部作为专门的安全管理机构，配置有专职安全管理人员，负责日常安全管理工作，此外每个车间、班组设有兼职安全员，形成从上到下的安全管理网络。

(2) 安全生产合规性说明

报告期内，吉兰泰集团纯碱业务未发生过安全生产事故。阿拉善盟安全生产监督管理局出具《证明》确认，报告期内吉兰泰集团一直依照国家及地方有关安全生产方面的法律、法规的规定依法经营，没有因违反国家及地方有关安全生产方面的法律、法规的规定而被主管部门处罚的情形。

(3) 安全生产投入情况

报告期内，纯碱厂安全生产投入情况：

单位：万元

项目	2018年1-6月	2017年	2016年
安全生产投入	139.90	364.81	-

9、环境保护情况

(1) 环境保护措施

吉兰泰集团在纯碱生产的过程中会产生粉尘、固体废弃物、废水、废气和噪声污染。吉兰泰集团一直高度重视环境保护工作，投入资金建设与纯碱产能相配套的环保设施，包括污水处理装置、固体废弃物处理装置、静电除尘装置、脱硫脱硝装置、烟气连续监测系统等，并严格要求各部门建立环保设施运行及检修记录，保证环保设施的正常运行。吉兰泰集团采用的环境保护措施如下：

1) 环保管理措施

吉兰泰集团设立了安全环保部作为环境保护的主管部门，对环境保护实施统一的监督管理。安全环保部根据《中华人民共和国环境保护法》以及其他法律法规，结合吉兰泰集团的实际情况，制定了多项环保制度，进行环境保护监督和管理的工作。

2) 废气和粉尘的处理

吉兰泰集团纯碱产品的生产过程中会产生内含粉尘、二氧化硫、氮氧化物等污染物的废气，纯碱厂使用包括“低氮燃烧+SNCR 脱硝系统+臭氧发生器+旋流除尘塔+半干法脱硫+布袋除尘器”等装置在内的烟气净化系统进行除尘、脱硫、脱硝处理，废气中污染物含量能够满足《火电厂大气污染物排放标准》(GB13223—2011)对污染物排放浓度限值和环保行政管理部门核定的污染物排放总量要求后，废气方对外排放。

静电除尘器和布袋除尘器收集的烟尘，在渣水池暂存后利用渣浆泵排至渣浆库，沉淀后上清液回收后用于冲渣，废渣送至固体废弃物填埋场后填埋。

3) 固体废弃物和废水的处理

纯碱生产过程中产生的固体废弃物主要包括锅炉灰渣、硫酸钙等。

锅炉灰渣首先考虑全部综合利用，不对外排放，无法综合利用的部分送至固体废弃物填埋场进行填埋；脱硫过程中使用生石灰粉作为脱硫剂，脱硫后产物主要为硫酸钙等，暂时存放于厂内渣水池，后续利用渣浆泵将其排放至渣水库，沉淀后废渣送至固体废弃物填埋场后填埋。

脱硫脱硝塔的处理过程不产生废水，旋流除尘塔处理过程产生的冲渣废水暂时排入渣水池，最终排入渣水库进行回收利用。

4) 噪声的处理

在设备选型方面，吉兰泰集团尽量选择噪声低的设备，并对噪声设备采用减振、安装隔音罩、使用消音器等，对噪声部位进行加罩封闭、屏蔽、隔离等措施，使厂界噪声稳定达到《工业企业厂界环境噪声排放标准》(GB12348-2008) 3 类标准，减缓噪音对外界环境的影响。

(2) 环保处罚情况及合规性说明

1) 报告期内环保处罚情况

2016 年 4 月，阿拉善盟左旗环境保护局在检查吉兰泰集团纯碱厂项目时，发现存在颗粒物、氮氧化物、二氧化硫超标排放的情形，于 2016 年 4 月 6 日下

发了《行政处罚决定书》(阿左环罚字[2016]7号),对吉兰泰集团纯碱厂处以10万元的罚款,并责令立即采取有效措施进行整改,确保达标排放。

2017年4月,阿拉善盟左旗环境保护局在检查吉兰泰集团纯碱厂项目时,发现颗粒物、二氧化硫存在超标排放的情形,于2017年6月1日下发了《行政处罚决定书》(阿左环罚字[2017]4号),对吉兰泰集团纯碱厂处以10万元的罚款。

2) 合规性

吉兰泰集团纯碱业务在收到处罚决定书后,及时缴纳了相关罚款,并积极按照环境保护主管部门的要求进行整改工作,包括进行环保排污检查、引入新的环保设备、建立环境保护制度、加强员工环保教育和培训等。报告期内,除上述行政处罚之外,吉兰泰集团纯碱业务遵守国家法律、法规和各级环保部门的政策性规定,不存在因违反国家法律、法规和各级环保部门的政策性规定而被处罚的情形。

阿拉善盟环境保护局阿拉善经济开发区环境保护分局出具《证明》确认,吉兰泰集团依据前述行政处罚决定书进行了整改,前述行政处罚决定未造成严重后果,不属于重大违法违规行为。报告期内,吉兰泰集团除前述行政处罚外,均能遵守国家法律、法规和各级环保部门的政策性规定,没有因违反国家法律、法规和各级环保部门政策性规定而被处罚的情形。

(3) 环境保护投入情况

报告期内,纯碱厂环境保护投入情况如下:

单位:万元

项目	2018年1-6月	2017年	2016年
环保投入支出	469.80	1,169.02	932.38

11、质量控制情况

(1) 质量控制标准

吉兰泰集团依据《GB/T19001质量管理体系》、《GB/T28001职业健康安全管理体系》、《AQ/T9006企业安全生产标准化基本规范》以及国家有关法律法规、

行业要求、客户需求，建立了质量与职业健康安全标准化管理体系。吉兰泰集团在扩大生产规模的同时也在产品品质、质量服务等方面不断改进，产品均严格执行国家标准和企业标准。吉兰泰集团纯碱产品的质量标准如下：

产品名称	产品质量标准
工业纯碱	中华人民共和国国家标准 GB210.1-2004 《工业碳酸钠及其试验方法第 1 部分：工业碳酸钠》
	中华人民共和国国家标准 GB/T210.2-2004 《工业碳酸钠及其试验方法第 2 部分：工业碳酸钠试验方法》
食用碱	中华人民共和国国家标准 GB2760-2014 《食品安全国家标准：食品添加剂使用标准》

(2) 质量控制措施

吉兰泰集团生产的纯碱产品及大宗原材料、辅料、备货备件等均严格按照国家标准和企业标准进行生产和采购。

大宗原材料、辅料的质量验收标准执行吉兰泰集团内部制定的《大宗原辅料内部控制指标》及《大宗原辅料拒收标准》，物资供应中心组织使用单位和按要求需要参与验收的单位，依据合同要求、供货方提供的产品合格证、产品检验报告、发货清单、技术资料等产品信息资料，按外观质量和内在质量进行分步验收。

在对原材料质量标准进行严格把关后，吉兰泰集团对生产完成的纯碱产品也会参照国家标准和企业标准，在入库前执行外观检测和化验检测，确保纯碱产品的质量能够符合客户的要求。

同时，吉兰泰集团注重质量管理体系的建设：通过制定质量控制目标和监控计划，由质量管理部对目标进行具体分解，全程跟踪质量流程；各生产车间定期举办全员质量工作会议，总结质量管理经验；定期组织质量管理培训，强化员工质量意识；建立完善的质量跟踪、考核制度、奖惩制度，包含原料采购、检验、入库、日常管理办法，产品质量考核办法等；质量管理部做好质量管理记录，并根据新的市场形势和行业质量要求，不断完善管理和考核办法。

(3) 产品质量纠纷

报告期内，吉兰泰集团纯碱厂未发生重大产品质量纠纷。阿拉善经济开发区

市场监督管理局出具《证明》确认，报告期内吉兰泰集团一直依照国家及地方有关产品质量监督管理方面的法律、法规的规定依法经营，没有因违法国家及地方有关产品质量监督管理方面的法律、法规的规定而被主管部门处罚的情形。

12、主要产品生产技术所处的阶段

纯碱厂主要从事纯碱产品的生产及销售。截至本报告书出具之日，纯碱厂主要产品技术成熟，主要产品的生产技术处于大批量生产阶段。

13、报告期核心技术人员特点分析及变动情况

纯碱厂拥有一支稳定且素质过硬的技术人员和操作人员队伍，纯碱厂拥有2名核心技术人员，核心技术人员从事纯碱行业年限较长，具备丰富的实践经验，为纯碱厂的业务发展提供重要支持。

(五) 会计政策及相关会计处理

1、收入成本的确认原则和计量方法

(1) 收入确认一般原则

纯碱厂的销售收入主要包括销售商品收入，在满足以下条件时确认收入：

- 1) 已将商品所有权上的主要风险和报酬转移给购货方；
- 2) 既没有保留通常与所有权相联系的继续管理权，也没有对已售出的商品实施有效控制；
- 3) 收入的金额能够可靠地计量；
- 4) 相关的经济利益很可能流入本公司；
- 5) 相关的、已发生或将发生的成本能够可靠地计量。

(2) 收入确认具体原则

业务人员根据客户订单在业务系统发出销货申请，财务人员根据销货申请收取货款并通知仓库办理出库手续。

财务部收到客户签收的发运凭证后，确认已将商品所有权上的主要风险和报酬转移给购货方，确认销售收入，开具销售发票。

2、会计政策与会计估计与同行业可比上市公司的差异

纯碱厂会计政策和会计估计与同行业及上市公司之间不存在明显差异。

3、财务报表编制基础，确定合并报表时的重大判断和假设，合并财务报表范围、变化情况及变化原因

(1) 财务报表编制基础

根据立信会计师事务所出具的《中盐吉兰泰集团有限公司制碱业务审计报告及财务报表》，纯碱厂财务报表的编制基础为：

纯碱厂以持续经营为基础，根据吉兰泰集团纯碱业务与内蒙古吉兰泰碱业有限公司摊晒资产实际发生的交易和事项，按照财政部颁布的《企业会计准则——基本准则》和各项具体会计准则、企业会计准则应用指南、企业会计准则解释及其他相关规定（以下合称“企业会计准则”），以及中国证券监督管理委员会《公开发行证券的公司信息披露编报规则第 15 号——财务报告的一般规定》、《公开发行证券的公司信息披露内容与格式准则第 26 号——上市公司重大资产重组（2017 年修订）》的披露规定编制模拟财务报表。

根据证监会的相关规定，吉兰泰集团管理层需对本次拟重组的制碱业务的模拟财务报表进行编制。由于拟重组的制碱业务不是独立法人实体或集团，模拟财务报表按照以下假设基础编制：

1) 按照财政部颁布的《企业会计准则-基本准则》和各项具体会计准则、企业会计准则应用指南、企业会计准则解释及其他相关规定编制模拟财务报表；

2) 假设纯碱厂自 2016 年 1 月 1 日起为独立的生产经营主体，所有会计政策均与兰太实业总体保持一致，但兰太实业报告期没有相同或相似的交易和事项且无相关会计政策及会计估计的，则沿用吉兰泰集团公司原有的会计政策及会计估计；

3) 假设纯碱厂为独立纳税主体；

4) 模拟资产负债表

依据吉兰泰集团、内蒙古吉兰泰碱业有限公司相关期间的财务记录，并按照前述合同所定义的项目资产业务范围，将与该制碱业务直接相关的资产、负债予

以识别，资产、负债的差额直接确认为“归属于母公司所有者权益”。

5) 模拟利润表

基于会计谨慎性原则，假设模拟利润表反映了该制碱业务报告期所产生的来自于经营业务的全部收入、成本和费用。对与项目经营相关的收入及成本予以直接认定。

对模拟期间的期间费用，根据吉兰泰集团有限公司第三届董事会第十二次会议决议之三管理费用分配方案进行分配管理费用。其他费用以吉兰泰集团公司本部模拟期间账面发生的全部期间费用为基础，首先剔除与纯碱厂完全不相关的费用；然后按本次重组标的人员范围，剔除同期吉兰泰集团公司本部重组范围外的人员所对应的工资、福利费、社会保险费、住房公积金、工会经费、职工教育经费等；剩下的费用基于吉兰泰集团公司本部主要服务于纯碱厂，不予分摊。

(2) 合并财务报表范围变化情况

报告期内，纯碱厂不存在纳入合并财务报表的子公司，纯碱厂不存在合并报表范围变化情况。

4、报告期存在资产转移剥离调整的，还应披露资产转移剥离调整的原则、方法和具体剥离情况，及对拟购买资产利润产生的影响

报告期内，纯碱厂不存在资产转移剥离调整事项。

5、重大会计政策或会计估计差异、变更

(1) 重要会计政策变更

1) 执行《增值税会计处理规定》

财政部于 2016 年 12 月 3 日发布了《增值税会计处理规定》(财会[2016]22 号)，适用于 2016 年 5 月 1 日起发生的相关交易。根据该规定，高分子公司：

①将利润表中的“营业税金及附加”项目调整为“税金及附加”项目。

②将自 2016 年 5 月 1 日起企业经营活动发生的房产税、土地使用税、车船使用税、印花税从“管理费用”项目重分类至“税金及附加”项目，2016 年 5

月 1 日之前发生的税费不予调整。比较数据不予调整。

2) 执行《企业会计准则第 42 号——持有待售的非流动资产、处置组和终止经营》、《企业会计准则第 16 号——政府补助》和《财政部关于修订印发 2018 年度一般企业财务报表格式的通知》

财政部于 2017 年度发布了《企业会计准则第 42 号——持有待售的非流动资产、处置组和终止经营》，自 2017 年 5 月 28 日起施行，对于施行日存在的持有待售的非流动资产、处置组和终止经营，要求采用未来适用法处理。

财政部于 2017 年度修订了《企业会计准则第 16 号——政府补助》，修订后的准则自 2017 年 6 月 12 日起施行，对于 2017 年 1 月 1 日存在的政府补助，要求采用未来适用法处理；对于 2017 年 1 月 1 日至施行日新增的政府补助，也要求按照修订后的准则进行调整。

财政部于 2018 年 6 月 15 日发布了《财政部关于修订印发 2018 年度一般企业财务报表格式的通知》（财会〔2018〕15 号），对一般企业财务报表格式进行了修订。

纯碱厂根据前述规定相应调整会计政策。

（2）重要会计估计变更

报告期内，纯碱厂不存在重要的会计估计变更事项。

6、行业特殊的会计处理政策

截至本报告书出具日，纯碱厂不存在特殊的会计处理政策。

（六）最近三年与交易、增资、改制相关的评估情况

交易标的为非股权类资产，最近三年未发生过权益交易、增资或改制相关的评估或估值等情形。

（七）其他事项

1、涉及立项、环保、行业准入、用地、规划、施工建设等有关报批事项的说明

纯碱厂涉及立项、环保、行业准入、用地、规划、施工建设等有关报批事项情况如下表所示:

一、项目立项				
序号	批复文件	发文机关	日期	文号
1	关于阿拉善盟吉兰泰纯碱项目建议书的复函	中华人民共和国国家计划委员会	1985.10.19	计原[1985]1837号
2	关于审批吉兰泰纯碱工程可行性研究报告的请示	中华人民共和国国家计划委员会	1987.10	计原[1987]1801号
3	印发《关于审批吉兰泰纯碱工程可行性研究报告的请示》的通知	中华人民共和国国家计划委员会	1987.11.4	计原[1987]2074号
4	关于内蒙古吉兰泰纯碱项目初步设计审批的函	化学工业部	1988.11.2	[88]化基审字第497号
5	关于阿盟吉兰泰纯碱厂初步设计的批复	内蒙古自治区城乡建设环境保护厅	1989.4.13	内建设字[89]第133号
二、环评批复				
序号	批复文件	发文机关	日期	文号
1	关于《内蒙古阿拉善盟纯碱厂环境影响报告书》予评意见	内蒙古自治区城乡建设环境保护厅	1986.11.27	内建环字[86]第532号
2	关于中盐吉兰泰集团有限公司吉兰泰纯碱厂30万吨/年纯碱项目竣工环境保护验收的批复	内蒙古自治区阿拉善盟环境保护局	2007.6.12	阿环发[2007]103号
三、规划用地批复				
序号	批复文件	发文机关	日期	文号
1	关于阿盟吉兰泰碱厂建设征用土地的批复	内蒙古自治区土地管理局	1989.5.13	内土政字[1989]101号

2、业务模式调整

2017年6月,吉兰泰集团的住所由内蒙古自治区阿拉善盟左旗吉兰泰镇变更至内蒙古自治区阿拉善盟阿拉善经济开发区(乌斯太镇)。吉兰泰集团的办公地址主要集中在阿拉善经济开发区,而纯碱厂的生产经营地位于阿拉善盟左旗吉兰泰镇。纯碱厂在2017年内对业务模式进行了调整,由吉兰泰碱业(注册地位于阿拉善盟左旗吉兰泰镇)代纯碱厂进行对外采购,纯碱产品通过吉兰泰集团向最终客户进行销售:即吉兰泰集团与最终客户签订销售合同,吉兰泰集团向客户

收取货款，后吉兰泰集团再向纯碱厂支付纯碱货款。2018年12月，吉兰泰集团设立中盐吉兰泰盐化集团有限公司纯碱分公司，由中盐吉兰泰盐化集团有限公司纯碱分公司作为纯碱厂业务的实施主体，逐步由中盐吉兰泰盐化集团有限公司纯碱分公司对外直接采购纯碱厂业务所需原材料，对外直接销售纯碱产品。

3、业务经营资质情况

吉兰泰集团的纯碱业务取得的业务经营资质情况如下表所示：

序号	资质名称	发证机关	证书编号	有效期	备注
1	排污许可证	阿拉善盟环境保护局	911529001174447212001P	2017.06.27-2020.06.26	-
2	食品生产许可证	内蒙古自治区食品药品监督管理局	SC20115292100164	2017.01.22-2022.02.11	食品添加剂：碳酸钠
3	取水许可证	内蒙古自治区阿拉善盟水务局	取水（蒙阿）字[2018]第03号	2018.01.01-2022.12.31	-
4	内蒙古自治区热电联产机组认定证书	内蒙古自治区经济和信息化委员会	25	2017.11.11-2019.11.11	

注：排污许可证及热电联产机组认定证书证载权利人为内蒙古吉兰泰碱业有限公司，在本次交易完成后相关权利人将变更至上市公司

4、报告书披露前十二个月内所进行的重大资产购买、出售事项

截至本报告书披露前十二个月内，吉兰泰集团纯碱业务不存在其他重大资产收购、出售事项。

5、重大诉讼、仲裁、行政处罚事项

截至本报告书出具之日，吉兰泰集团纯碱业务不存在影响持续经营的重大诉讼、仲裁或者行政处罚事项，不存在因涉嫌犯罪被司法机关立案侦查或者涉嫌违法违规被中国证监会立案调查的情形。

6、人员安置情况

2017年9月，吉兰泰集团召开职工代表大会，审议确定按照“人随资产走”

原则办理纯碱业务经营性资产及负债相关现有员工的安置工作,由兰太实业或其指定第三方负责安置。

7、债权债务转移情况

本次交易涉及吉兰泰集团纯碱厂相关债权债务的转移,在征得债权人同意或充分保障债权人合法权益,并通知债务人的前提下,将该类债权债务转移至上市公司。

截至本报告书出具之日,吉兰泰集团纯碱业务资产包无金融债务,对于非金融债务,应付职工薪酬的转移通过职工代表大会审议通过的形式予以确认,其他经营性债务已向债权人发出债务拟发生转移的通知。截至本报告书出具之日,按相关债务账面价值计算,吉兰泰集团已取得 63.53%的债权人同意债务转移的复函,尚未收到债权人明确表示不同意债务转移的书面文件。

吉兰泰集团出具承诺,若尚未征询债权人意见或未取得相关债权人明示同意的,如果该等债务在债务交割日或之后已届履行期,或者债权人在债务交割日或之后向吉兰泰集团提出清偿要求的,由吉兰泰集团负责向债权人履行债务,吉兰泰集团实际清偿该等债务后,由上市公司向吉兰泰集团支付其就清偿该等债务已偿付的款项。凡因上述债务的债权人主张债权给吉兰泰集团或上市公司造成超过债务交割日移交债务数额的其他费用,全部由吉兰泰集团承担;如因吉兰泰集团未能及时履行债务而给上市公司造成任何损失的,由吉兰泰集团负责赔偿。

8、非经营性资金占用情况

截至 2018 年 6 月 30 日,纯碱厂不存在被吉兰泰集团及其关联方(不包括上市公司及其控制的公司和本次拟注入的其他标的资产)非经营性资金占用的情形。

四、中盐昆山

(一) 中盐昆山基本情况

截至本报告书出具之日,中盐昆山基本情况如下:

公司名称	中盐昆山有限公司
企业性质	有限责任公司(法人独资)
注册地址	张浦镇振新东路8号
主要办公地址	张浦镇振新东路8号
法定代表人	屈宪章
注册资本	35,000.00 万元
成立日期	2001 年 1 月 21 日
统一社会信用代码	91320583726539232K
经营范围	生产及销售纯碱、农用及工用氯化铵、农用碳酸氢铵、石灰、氮磷钾复合肥；硫酸铵、五金机电、金属材料、机械及配件销售；危险化学品生产（按《安全生产许可证》核定的许可范围生产经营）；电力及蒸汽的生产和供应；与以上产品生产工艺、生产技术的技术咨询、技术服务；货物进出口和技术进出口。（依法须经批准的项目，经相关部门批准后方可开展经营活动）

（二）中盐昆山历史沿革

1、2001 年 1 月设立

2000 年 2 月 22 日，昆山市政府办公室下发昆政办抄（2000）第 25 号抄告单《昆山市人民政府办公室抄告单》，昆山市政府同意昆山市经济委员会提出的新组建的锦港化工有限责任公司 7,200 万元股份的 5% 奖励给林昭明等企业经营者和管理层，奖励金额为 360 万元，并享受所有权。

2000 年 10 月 30 日，无锡公证会计师事务所有限公司就昆山锦港化工有限责任公司评估基准日（2000 年 7 月 31 日）的资产价值，出具“锡公会评报字[2000]第 0042 号”《资产评估报告》，评估结果为：资产为 17,195.18 万元，负债为 9,995.21 万元，净资产为 7,199.97 元。

2000 年 12 月，昆山市经济委员会、昆山市经济体制改革委员会、昆山市国有（集体）资产管理局、昆山市财政局、昆山市地方税务局、昆山市国家税务局、昆山市劳动局、市属工业企业改革工作领导小组办公室以及市属工业企业改革领导小组，分别在昆山锦港实业集团公司申报的昆山市工业改制申报表上对审计、评估后投入新公司的评估结果予以确认。

2001年1月10日,昆山市国有(集体)资产管理局下发昆国(集)资字(2001)3号《关于对昆山锦港实业集团在改制组建有限责任公司过程中的资产产权界定的通知》,界定昆山锦港实业集团公司以经评估的国有资产作价投资于新组建的昆山锦港化工有限责任公司,形成7,200万元出资,其中6,840万元界定为国有资产,奖励给林昭明等个人的股份不界定为国有资产。

2001年1月16日,昆山锦港化工有限责任公司召开首届股东会,审议通过公司章程等事项。2001年1月20日,苏州新大华会计师事务所有限公司出具《验资报告》(苏新华会验[2001]第38号),审验确认,截至2001年1月20日止,昆山锦港化工有限责任公司已经收到投资者投入资本9,800万元,其中实收资本9,800万元,盈余公积-0.03万元,其中昆山锦港实业集团公司以净资产出资6,840万元,昆山锦港实业集团工会以现金出资1,534万元,昆山市能源建设开发总公司以现金出资588万元,昆山市工业资产经营有限责任公司以现金出资380万元,江苏省复合肥有限责任公司以现金出资98万元,林昭明等7人以净资产出资360万元。

2001年1月21日,昆山锦港化工有限责任公司取得苏州市昆山工商行政管理局核发的企业法人营业执照,昆山锦港化工有限责任公司在设立时的股权结构如下:

股东名称	出资金额(万元)	出资比例
昆山锦港实业集团公司	6,840.00	69.80%
昆山锦港实业集团工会	1,534.00	15.65%
昆山市能源建设开发总公司	588.00	6.00%
昆山市工业资产经营有限责任公司	380.00	3.88%
江苏省复合肥有限责任公司	98.00	1.00%
林昭明	144.00	1.47%
陶锡良	43.20	0.44%
华金福	43.20	0.44%
赵少青	36.00	0.37%
沈平胜	36.00	0.37%
施建民	36.00	0.37%
黄志鹏	21.60	0.22%

股东名称	出资金额(万元)	出资比例
合计	9,800.00	100.00%

2、2002年1月和2008年6月，股权转让

2002年1月6日，昆山锦港化工有限责任公司召开股东会，一致同意股东江苏省复合肥有限责任公司将98万元的股权转让给昆山锦港实业集团供热管理所。

2002年1月6日，江苏省复合肥有限责任公司和昆山锦港实业集团供热管理所签署了股权转让协议，以原价98万元转让股权。

2008年6月8日，昆山锦港实业集团工会、林昭明等七位自然人股东（林昭明、陶锡良、华金福、沈平胜、赵少青、施建民、黄志鹏）同意将1,534万元、360万元的股权转让给昆山锦港实业集团。2008年8月20日，江苏仁合资产评估有限公司就昆山锦港化工有限责任公司评估基准日（2007年12月31日）的资产价值，出具“苏仁评报字[2008]第83号”《资产评估报告书》，昆山锦港化工有限责任公司净资产账面价值为36,882.73万元，评估值为54,797.43万元，增值额为17,914.70万元，增值率为48.57%。

2008年9月19日，昆山市经济贸易委员会下发《关于锦港化工有限公司职工股回购的实施意见》，同意昆山锦港化工有限公司职工股按照法定程序和相关财务规定由锦港集团进行回购。

昆山锦港实业集团工会、林昭明等七位自然人股东（林昭明、陶锡良、华金福、沈平胜、赵少青、施建民、黄志鹏）和昆山锦港实业集团公司签署了股权转让协议。本次股权转让完成后，昆山锦港化工有限责任公司股权结构如下表所示：

股东名称	出资金额(万元)	出资比例
昆山锦港实业集团公司	8,734.00	89.12%
昆山市能源建设开发总公司	588.00	6.00%
昆山市工业资产经营有限责任公司	380.00	3.88%
昆山锦港实业集团供热管理所	98.00	1.00%
合计	9,800.00	100.00%

3、2010年1月，股权转让

2010年1月12日，昆山市国有资产监督管理委员会办公室下发昆国资字(2010)2号《关于将昆山锦港化工有限责任公司国有股权无偿划转的通知》，决定将昆山锦港实业集团公司持有的昆山锦港化工有限责任公司89.12%国有股权和昆山锦港实业集团供热管理所持有的昆山锦港化工有限责任公司1%国有股权无偿划转至昆山市工业资产经营有限责任公司。

2010年1月19日，昆山锦港化工有限公司召开股东会，一致同意依照昆山市国有资产监督管理委员会办公室2010年2号文件的精神，将昆山锦港实业集团公司持有的昆山锦港化工有限责任公司89.12%国有股权和昆山锦港实业集团供热管理所持有的昆山锦港化工有限责任公司1%国有股权无偿划转至昆山市工业资产经营有限责任公司。一致同意股东昆山市能源建设开发总公司将588万元的股权转让给昆山市工业资产经营有限责任公司。

2010年1月19日，昆山市能源建设开发总公司和昆山市工业资产经营有限责任公司签署了股权转让协议，以原价588万元转让股权。本次股权转让完成后，昆山锦港化工有限公司股权结构如下表所示：

股东名称	出资金额(万元)	出资比例
昆山市工业资产经营有限责任公司	9,800.00	100%
合计	9,800.00	100.00%

4、2010年5月，股权转让至中盐集团

2010年5月4日，苏州产权交易所下发《关于昆山锦港化工有限责任公司国有股权公开转让竞买意向人征集情况的函》，截至2010年5月4日下午16时有效期公告结束，征集竞买意向人一名，即中盐集团，未达到公开转让的基本条件，接函后请按有关文件规定处理。

2010年5月4日，昆山市工业资产经营有限责任公司向昆山国资办提交《关于昆山锦港化工有限责任公司国有股权协议转让的请示》，拟采用协议的方式，将持有的昆山锦港化工有限公司100%的国有股权，按挂牌2,990.91万元(经江苏富华资产评估有限公司评估，截至2009年11月30日，昆山锦港化工有限责

任公司净资产评估值为 2,990.91 万元)和挂牌时股权受让方必须具备的条件,转让给中盐集团。2010 年 5 月 5 日,昆山市政府国有资产监督管理办公室做出同意批示。2010 年 5 月 5 日,昆山市工业资产经营有限责任公司和中盐集团签署了股权转让协议,以 2,990.91 万元转让 100% 股权至中盐集团。

2010 年 5 月 11 日,中盐集团通过《关于同意中盐昆山有限公司名称的决议》,同意新公司名称为中盐昆山有限公司。2010 年 5 月 11 日,中盐集团通过《关于同意向中盐昆山有限公司增资的决议》,同意中盐集团向中盐昆山以现金增资 10,200 万元,增资后中盐昆山注册资本由 9,800 万元达到 20,000 万元。

2010 年 5 月 14 日,苏州新大华会计师事务所有限公司出具《验资报告》(苏新华会报字验[2010]第 017 号),审验确认,截至 2010 年 5 月 13 日止,中盐昆山已经收到中盐集团缴纳的新增注册资本(实收资本)合计人民币 10,200 万元,出资方式为货币。

2010 年 5 月 14 日,中盐昆山取得苏州市昆山工商行政管理局核发的企业法人营业执照。本次增资完成后,中盐昆山股权结构如下表所示:

股东名称	出资金额(万元)	出资比例
中盐集团	20,000.00	100.00%
合计	20,000.00	100.00%

5、2011 年 7 月,中盐昆山增资

2011 年 7 月 8 日,中盐集团同意中盐昆山增加注册资本 10,000 万元,由中盐集团认缴,并以货币方式出资,出资时间为 2012 年 4 月 18 日。

2012 年 4 月 12 日,苏州新大华会计师事务所有限公司出具《验资报告》(苏新华会报字验[2012]第 010 号),审验确认,截至 2010 年 4 月 18 日止,中盐昆山已经收到中盐集团缴纳的新增注册资本(实收资本)合计人民币 10,000 万元,出资方式为货币。

2013 年 1 月 10 日,中盐昆山取得苏州市昆山工商行政管理局核发的企业法人营业执照。本次股权转让及增资完成后,中盐昆山股权结构如下表所示:

股东名称	出资金额(万元)	出资比例
------	----------	------

股东名称	出资金额(万元)	出资比例
中盐集团	30,000.00	100.00%
合计	30,000.00	100.00%

6、2013年12月，股权转让至中盐股份

2013年12月17日，国务院国资委下发《关于设立中国盐业股份有限公司的批复》(国资改革[2013]1041号)，同意中盐集团设立中国盐业股份有限公司。2013年12月19日，中盐集团同意将中盐昆山的30,000万元股权转让给中盐股份。2013年12月19日，中盐集团与中盐股份签署股权转让协议。本次股权转让完成后，中盐昆山股权结构如下表所示：

股东名称	出资金额(万元)	出资比例
中盐股份	30,000.00	100.00%
合计	30,000.00	100.00%

7、2014年11月，中盐股份债权增资

2014年11月3日，中盐集团同意中盐昆山增加注册资本5,000万元，由中盐股份认缴，并以债权方式出资。

2014年11月13日，苏州方本会计师事务所有限公司出具《验资报告》(方会验报字[2014]第1010号)，审验确认，截至2014年11月13日止，中盐昆山已经收到中盐集团缴纳的新增注册资本(实收资本)合计人民币5,000万元，出资方式为债权。

2015年1月14日，中盐昆山取得苏州市昆山工商行政管理局核发的企业法人营业执照。本次增资完成后，中盐昆山股权结构如下表所示：

股东名称	出资金额(万元)	出资比例
中盐股份	35,000.00	100.00%
合计	35,000.00	100.00%

8、2018年6月，股权转让至吉兰泰集团

2018年6月,根据《企业国有资产交易监督管理办法》,经中盐集团批复同意,中盐股份以持有的中盐昆山100%股权转让至吉兰泰集团。中盐股份与吉兰泰集团签署股权转让协议。2018年6月27日,中盐昆山取得昆山市市场监督管理局核发的企业法人营业执照。本次协议转让完成后,中盐昆山股权结构如下表所示:

股东名称	出资金额(万元)	出资比例
吉兰泰集团	35,000.00	100.00%
合计	35,000.00	100.00%

(三) 中盐昆山出资及合法存续情况的说明

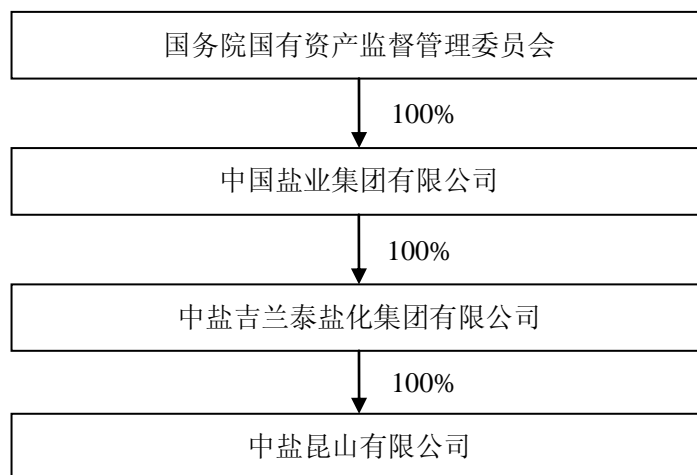
中盐昆山为依法设立并有效存续的有限责任公司,其设立已履行了必要的审批或确认程序。交易对方吉兰泰集团承诺其依法履行了对标的公司的出资义务;标的公司股权不存在权属纠纷或潜在权属纠纷,不存在可能影响交易标的合法存续的情况;不存在信托、委托持股或者类似安排,不代表任何其他方的利益;不存在其他被执法部门实施扣押、查封、冻结、财产保全或其他权利限制措施。

(四) 中盐昆山最近三年增减资和股权转让合法合规性情况

2018年6月,根据《企业国有资产交易监督管理办法》,经中盐集团批复同意,中盐股份以持有的中盐昆山100%股权转让至吉兰泰集团。该次股权转让履行了必要的审议和批准程序,符合相关法律法规及公司章程的规定,不存在违反限制或禁止性规定的情形。

(五) 中盐昆山股权结构及控制关系情况

截至本报告书出具之日,中盐昆山的控股股东为吉兰泰集团,实际控制人为中盐集团,最终实际控制人为国务院国资委,其股权结构如下图所示:



(六) 中盐昆山控股股东、实际控制人情况

截至本报告书出具之日，中盐昆山的控股股东为吉兰泰集团。吉兰泰集团具体情况参见本报告书“第三章 交易对方基本情况”。中盐昆山的实际控制人为中盐集团，最终实际控制人为国务院国资委。中盐集团的具体情况参见本报告书“第二章 上市公司基本情况”之“七、控股股东和实际控制人情况”之“(三) 上市公司实际控制人概况”。

(七) 中盐昆山下属控股公司、参股公司及分支机构情况

截至本报告书出具之日，中盐昆山共有一家全资子公司上海化工贸易有限责任公司，三家参股公司昆山宝盐气体有限公司、昆山市热能有限公司、昆山中宝华新材料科技有限公司，其中中盐昆山对昆山宝盐气体有限公司、昆山市热能有限公司、昆山中宝华新材料科技有限公司的持股比例分别为 20%、20%和 15%。

1、上海中盐化工贸易有限责任公司

(1) 基本情况

公司名称	上海中盐化工贸易有限责任公司
企业性质	一人有限责任公司（法人独资）
注册地址	上海市虹口区塘沽路 309 号 14C 室 1301
主要办公地址	上海市虹口区塘沽路 309 号 14C 室 1301
法定代表人	姚一鸣
注册资本	1,000.00 万元
成立日期	2002 年 9 月 9 日

统一社会信用代码	91310000742699607Y
经营范围	从事货物及技术的进出口业务；销售五金交电，建筑材料，针纺织品，机电产品，机械设备，家用电器，办公设备，煤炭经营，化工产品批发（除危险化学品、监控化学品、烟花爆竹、民用爆炸物品、易制毒化学品）；汽车配件的销售及其相关业务咨询服务。（依法须经批准的项目，经相关部门批准后方可开展经营活动）

报告期内，上海中盐化工贸易有限公司的资产总额、营业收入、资产净额或净利润绝对值占中盐昆山同期相应财务指标均未达到 20%，且上海中盐化工贸易有限公司对中盐昆山不存在重大影响。

（2）历史沿革

1) 2002 年 7 月，金坛荣炳设立

2002 年 7 月 30 日，中盐金坛盐化有限责任公司、中盐上海盐业运销处及丹徒县荣炳盐矿签署《关于组建<上海金荣盐卤销售有限公司（暂用名）>协议书》，三方约定成立上海金荣盐卤销售有限公司，注册资本为 1,000 万元；其中，中盐金坛盐化有限责任公司出资额 550 万元，占注册资本 55%；中盐上海运销处出资额 150 万元，占注册资本 15%；丹徒县荣炳盐矿出资 300 万元，占注册资本 30%。

2002 年 9 月 3 日，上海中佳永信会计师事务所有限公司出具《验资报告》（上佳信会报[2002]第 25044 号），审验确认，截至 2002 年 9 月 3 日止，金坛荣炳已经收到全体股东缴纳的注册资本合计人民币 1,000 万元，出资方式为货币。

2002 年 9 月 9 日，金坛荣炳取得上海市工商行政管理局浦东新区分局核发的企业法人营业执照。本次设立完成后，金坛荣炳股权结构如下表所示：

股东名称	出资金额（万元）	出资比例
中盐金坛盐化有限责任公司	550.00	55.00%
丹徒县荣炳盐矿	300.00	35.00%
中盐上海盐业运销处	150.00	15.00%
合计	1,000.00	100.00%

2) 2012 年 5 月，股权转让至中盐昆山

2012 年 5 月，上海财瑞资产评估有限公司就上海金坛荣炳盐卤销售有限公司评估基准日（2010 年 9 月 30 日）的资产价值出具沪财瑞评报[2010]1-175 号《资

产评估报告》，评估结果为：资产为 3,387.011896 万元，负债为 1,057.809492 万元，净资产为 2,329.202404 万元。

2012 年 5 月 8 日，中盐金坛盐化有限责任公司、中盐上海盐业运销处与丹徒县荣炳盐矿将持有上海金坛荣炳盐卤销售有限公司合计 100% 股权在上海联合产权交易所挂牌转让，中盐昆山分别以 1,281.061323 万元、349.380361 万元、698.760722 万元受让上述股权，成为上海金坛荣炳盐卤销售有限公司的股东。2012 年 8 月，上海金坛荣炳盐卤销售有限公司变更名称为上海中盐化工贸易有限公司。本次股权转让完成后，上海中盐化工贸易有限公司股权结构如下表所示：

股东名称	出资金额（万元）	出资比例
中盐昆山	1,000.00	100.00%
合计	1,000.00	100.00%

2、昆山宝盐气体有限公司

公司名称	昆山宝盐气体有限公司
企业性质	有限责任公司
注册地址	昆山市张浦镇振新东路 8 号
主要办公地址	昆山市张浦镇振新东路 8 号
法定代表人	屈宪章
注册资本	46,900.00 万元
成立日期	2012 年 12 月 13 日
统一社会信用代码	913205830586755884
经营范围	危险化学品的生产（按《安全生产许可证》许可范围生产）；从事气体开发技术咨询；货物及技术的进出口业务（法律、行政法规规定许可经营、限制经营、禁止经营的除外）；机械设备及钢材的销售。（依法须经批准的项目，经相关部门批准后方可开展经营活动）
股东情况	上海华谊能源化工有限公司持股 40%、上海宝钢气体有限公司持股 40%、中盐昆山有限公司持股 20%

3、昆山市热能有限公司

公司名称	昆山市热能有限公司
企业性质	有限责任公司
注册地址	昆山开发区三巷路 101 号

主要办公地址	昆山开发区三巷路 101 号
法定代表人	苏秧林
注册资本	4,000.00 万元
成立日期	2008 年 1 月 14 日
统一社会信用代码	913205836701304885
经营范围	热力(蒸汽)及其相关材料、设备等产品的批发、零售和售后服务;自有房屋租赁;供热技术开发,供热工程施工。(依法须经批准的项目,经相关部门批准后方可开展经营活动)
股东情况	昆山市能源建设开发有限公司持股 34%、昆山源长投资有限公司持股 33%、中盐昆山有限公司持股 20%、上海东浦投资有限公司 13%

4、昆山中宝华新材料科技有限公司

公司名称	昆山中宝华新材料科技有限公司
企业性质	有限责任公司
注册地址	昆山市张浦镇振新东路 8 号
主要办公地址	昆山市张浦镇振新东路 8 号
法定代表人	罗勇
注册资本	4,000.00 万元
成立日期	2017 年 7 月 7 日
统一社会信用代码	91320583MA1PC2HT85
经营范围	新材料科技、生物医药及稳定性同位素领域内的技术服务、技术咨询、技术转让、技术开发;货物及技术的进出口业务。(依法须经批准的项目,经相关部门批准后方可开展经营活动)
股东情况	上海宝钢气体有限公司持股 36%、上海化工研究院有限公司持股 34%、中盐昆山有限公司持股 15%、李虎林持股 15%

(八) 中盐昆山财务状况

1、主要财务数据及财务指标

中盐昆山最近两年及一期的主要财务情况如下:

单位:万元

项目	2018 年 6 月 30 日	2017 年 12 月 31 日	2016 年 12 月 31 日
资产总额	312,821.94	307,190.37	291,456.94
负债总额	264,363.12	259,407.95	246,248.38

所有者权益合计	48,458.82	47,782.41	45,208.56
项目	2018年1-6月	2017年度	2016年度
营业收入	91,357.57	177,043.13	54,972.06
营业成本	82,125.73	160,104.88	50,011.88
营业利润	599.76	36.71	89.95
利润总额	595.46	2,746.54	941.92
净利润	616.78	2,471.78	716.88
扣除非经常性损益后的净利润	1,112.64	1,292.22	713.79
主要财务指标	2018年6月末/ 2018年1-6月	2017年12月31日/ 2017年度	2016年12月31日/ 2016年度
资产负债率	84.51%	84.45%	84.49%
流动比率	0.20	0.19	0.20
速动比率	0.18	0.17	0.18
毛利率	10.11%	9.57%	9.02%
销售净利率	0.68%	1.40%	1.30%
息税折旧摊销前利润	10,774.79	23,848.19	5,768.20
利息保障倍数	2.74	2.83	2.85

2、非经常性损益

最近两年及一期非经常性损益的构成如下：

单位：万元

项目	2018年1-6月	2017年度	2016年度
非流动资产处置损益	-1.46	12.12	-15.04
计入当期损益的政府补助 (与企业业务密切相关, 按照国家统一标准定额或定量享受的政府补助除外)	27.18	3,030.20	1,129.21
计入当期损益的对非金融企业收取的资金占用费	-655.39	-1,137.08	-847.85
除上述各项之外的其他营业外收入和支出	-31.49	-332.49	-262.21
所得税影响额	165.29	-393.19	-1.03
合计	-495.86	1,179.56	3.09

最近两年及一期，中盐昆山的非经常性损益净额分别为 3.09 万元、1,179.56 万元和-495.86 万元，主要计入当期损益的政府补助和计入当期损益的对非金融企业收取的资金占用费组成。

2016 年和 2017 年，中盐昆山收到的政府补助金额较大，主要是因为中盐昆山收到政府对于中盐昆山的厂区提前关停补贴、搬迁补贴和技改补贴等。

(九) 中盐昆山主要资产权属及对外担保

1、主要资产的权属状况

截至 2018 年 6 月 30 日，中盐昆山的主要资产情况如下：

单位：万元

项目	账面原值	累计折旧/ 累计摊销	减值准备	账面价值	成新率
固定资产	257,313.93	21,379.64	-	235,934.29	91.69%
其中：房屋建筑物	95,401.08	4,153.49	-	91,247.59	95.65%
机器设备	161,357.09	16,920.26	-	144,436.83	89.51%
运输工具	241.98	176.94	-	65.04	26.88%
电子设备及其他	313.78	128.96	-	184.82	58.90%
无形资产	16,869.78	2,355.11	-	14,514.68	86.04%
其中：土地	16,343.87	2,125.21	-	14,218.65	87.00%
软件	446.37	228.94	-	217.43	48.71%
专利权	79.55	0.95	-	78.59	98.79%

(1) 固定资产

1) 房屋建筑物

截至 2018 年 6 月 30 日，中盐昆山拥有登记在 2 项房屋所有权证名下面积合计为 13,398.34 平方米房屋建筑物，具体情况如下：

序号	房屋产权证号	房屋坐落	建筑面积 (平方米)	房屋用途	取得方式	他项权利
1	苏(2016)	昆山市张浦镇振新东路	10,189.03	综合楼	自建	已设定

	昆山市不动产权第0025255号	8号	213.86	训练塔	自建	抵押担保
			1,446.07	维修综合楼	自建	
			1,178.38	供销楼	自建	
2	沪房地虹字(2014)第001619号	上海市溧阳路1114弄8号1/2幢	371.00	别墅	购买	无
合计			13,398.34	-	-	-

截至本报告书出具之日，中盐昆山坐落于昆山市张浦镇振新东路8号的24,328平方米房产正在办理房产证权属登记手续，82,860平方米房产正在准备办理竣工验收手续，最终房产面积以办理完毕的房产证记载面积为准。

2) 机器设备

截至2018年6月30日，中盐昆山的机器设备价值为144,436.83万元，其中账面价值为1,000万元以上的主要生产设备情况如下：

单位：万元

序号	名称	启用日期	账面原值	累计折旧	减值准备	账面价值
1	氨合成气压缩机组	2016.04.16	7,553.77	784.90	-	6,768.87
2	氨冷冻离心压缩机组	2016.04.16	5,362.76	557.23	-	4,805.52
3	内返碱轻灰煅烧炉	2016.04.16	4,173.35	433.64	-	3,739.71
4	水平带式真空过滤器	2016.04.16	3,497.27	363.39	-	3,133.88
5	内加热流化床干铵装置	2016.04.16	2,133.81	212.73	-	1,921.09
6	炉气螺杆压缩机	2016.04.16	1,719.42	178.66	-	1,540.76

(2) 无形资产

1) 土地使用权

截至2018年6月30日，中盐昆山拥有3项土地使用权，面积合计为

465,573.60 平方米, 均已取得国有土地使用证, 具体明细如下:

序号	土地权证编号	土地位置	取得方式	证载面积 (平方米)	土地用途	到期日	他项权利
1	苏(2016)昆山市 不动产权第 0025255号	昆山市张 浦镇振新 东路北侧	出让	344,665.60	工业	2061.10.17	已设定抵押 担保
2	昆国用(2012)第 2012114023号	昆山市张 浦镇振新 东路北侧	出让	64,016	工业	2061.10.17	已设定抵押 担保
3	昆国用(2014)第 DW80号	昆山市张 浦镇振新 东路东侧	出让	56,892	工业	2064.2.9	已设定抵押 担保
合计				465,573.60	-	-	-

2) 知识产权

① 专利情况

截至本报告书出具之日, 中盐昆山已取得 4 项专利, 具体情况如下:

序号	所有权人	专利名称	专利号	专利类型	有效日期
1	中盐昆山	轻灰产品冷却系统	ZL 2014 20777282.1	实用新型	2014.12.10- 2024.12.9
2	中盐昆山	联合制碱法新型环保 循环工艺系统	ZL 2016 2 1134481.6	实用新型	2016.10.19- 2026.10.18
3	中盐昆山	纯碱生产煅烧工序用 抽气除尘装置	ZL 2017 2 1241603.6	实用新型	2017.9.26- 2027.9.25
4	宜兴市荣 盛达环保 有限公司、 中盐昆山	一种澄清槽药液快速 混凝及导流反射布水 装置专利	ZL.2017 2 0790254.7	实用新型	2017.7.3-202 7.7.3

② 商标

序号	注册号	商标	有效期限	类别	注册人
1	第 8039119 号		2011.8.7-2021.8.6	1	中盐昆山

2、主要负债情况

截至 2018 年 6 月 30 日，中盐昆山合并财务报表的负债情况如下：

序号	项目	账面价值(万元)	占比
1	短期借款	32,150.00	12.16%
2	应付票据及应付账款	84,539.13	31.98%
3	预收款项	9,760.19	3.69%
4	应付职工薪酬	-	-
5	应交税费	-	-
6	其他应付款	57,022.80	21.57%
7	一年内到期的非流动负债	20,361.00	7.70%
流动负债		203,833.13	77.10%
8	长期借款	50,000.00	18.91%
9	长期应付款	10,396.09	3.93%
10	长期应付职工薪酬	133.90	0.05%
非流动负债		60,529.99	22.90%
负债合计		264,363.12	100.00%

(1) 短期借款情况

截至 2018 年 6 月 30 日，中盐昆山短期借款情况如下：

序号	借款人	借款银行	借款金额(万元)	借款期限
1	中盐昆山	中国建设银行股份有限公司 昆山分行	8,000	2017.9.14-2018.9.13
2	中盐昆山	中国建设银行股份有限公司 昆山分行	7,000	2017.9.13-2018.9.12
3	中盐昆山	中国光大银行股份有限公司 昆山支行	3,000	2017.11.9-2018.11.8
4	中盐昆山	昆山东亚银行	1,000	2017.12.1-2018.12.1
5	中盐昆山	上海浦东发展银行昆山支行	800	2017.12.20-2018.12.20
6	中盐昆山	上海浦东发展银行昆山支行	1,500	2017.12.26-2018.12.25
7	中盐昆山	中国建设银行股份有限公司 昆山分行	1,000	2017.12.20-2018.12.19
8	中盐昆山	昆山东亚银行	500	2018.2.11-2019.2.10
9	中盐昆山	江苏昆山农村商业银行股份	5,000	2018.2.12-2019.2.11

序号	借款人	借款银行	借款金额(万元)	借款期限
		有限公司中华园支行		
10	中盐昆山	上海浦东发展银行昆山支行	1,350	2018.1.8-2019.1.8
11	中盐昆山	华夏银行昆山支行	3,000	2018.4.17-2019.4.16
合计			32,150	-

(2) 长期借款情况

截至 2018 年 6 月 30 日，中盐昆山长期借款情况如下：

序号	借款人	借款银行	借款金额(万元)	借款期限
1	中盐昆山	中国建设银行股份有限公司昆山支行	50,000.00	2013.10.30-2023.10.30

(3) 一年内到期的非流动负债情况

截至 2018 年 6 月 30 日，中盐昆山一年内到期的非流动负债情况如下：

序号	项目	金额(万元)	占比
1	一年内到期的长期借款	10,000.00	49.11%
2	一年内到期的长期应付款	10,361.00	50.89%
合计		20,361.00	100.00%

3、对外担保情况

截至本报告书出具之日，中盐昆山不存在对外担保的情况。

(十) 中盐昆山主营业务发展情况

1、主营业务概况

中盐昆山已建成年产 60 万吨纯碱生产线。中盐昆山对外销售的主要产品为纯碱和氯化铵。

根据《国民经济行业分类》(GB/T4754—2011)，中盐昆山所处的行业为“有

机化学原料制造”(行业代码：C2614)；根据《上市公司行业分类指引》(2012年修订)，中盐昆山属于“化学原料和化学制品制造业”(行业代码：C26)。

2、主营业务所处行业的主管部门、监管体制、主要法律法规及政策

(1) 标的资产所处行业主管部门和监管体制

中盐昆山所处的行业为化学工业中的纯碱化工行业，行业主要监管部门及相应职能如下：

部门名称	职能
国家发展和改革委员会	拟定并组织实施行业的发展战略、规划，提出总量平衡、结构调整目标及产业布局；研究拟订、修订产业政策并监督实施；审核行业重大项目等
工业与信息化部	制定并组织实施行业的规划、计划和产业政策，提出优化产业布局、结构的政策建议，起草相关法律法规草案，制定规章，拟订行业技术规范和标准并组织实施，指导行业质量管理工作
国家质量监督检验检疫总局	负责行业产品技术质量标准的制定
环境保护部	制定行业环保相关政策
国家安全生产监督管理总局	对生产安全进行监督
中国纯碱工业协会	开展行业调查研究，为政府加强宏观经济管理和制定行业经济技术政策提供依据和建议；受政府主管部门委托，拟定全行业的发展规划、行业标准，参加有关项目的论证与鉴定；收集并向政府及会员单位及时提供市场需求信息、政策信息和科技信息，出版有关刊物与技术资料；组织科研攻关、技术交流和技术咨询，组织设备服务网、环保协作网，做好技术服务及技术推广，推动行业技术进步等

(2) 行业主要法律法规及政策

纯碱化工所处行业主要法律、法规及政策如下：

部门名称	法律法规及政策	主要内容
国务院办公厅	《石化产业调整和振兴规划》	严格控制甲醇、烧碱、纯碱等产能过剩行业项目建设和炼油乙烯项目新布点
	《国务院办公厅关于石化产业调结构促转型增效益的指导意见》(国办发[2016]57号)	严格控制尿素、磷铵、电石、烧碱、聚氯乙烯、纯碱、黄磷等过剩行业新增产能，相关部门和机构不得违规办理土地(海域)供应、能评、环评和新增授信等业务，对符合政策要求的先进工艺改造提升

部门名称	法律法规及政策	主要内容
		项目应实行等量或减量置换
国家发展和改革委员会	《产业结构调整指导目录(2011年本)(修正)》(国家发展改革委第21号令)	限制新建纯碱产能
	《关于加强纯碱工业建设管理促进行业健康发展的通知》(发改办工业(2006)391号)	A、对没有自备盐场(矿)、不能实现原盐自给的扩建及新建纯碱项目停止核准和备案; B、对中部和东部地区采用氨碱法工艺、未能全面实现碱渣综合利用的扩建、新建纯碱项目停止核准和备案; C、对现有装置没有全面达到国家相关标准和设计指标的企业扩建、新建纯碱项目不予核准和备案
	《纯碱行业清洁生产评价指标体系(试行)》(2007年第41号)	评价纯碱企业的清洁生产水平,指导和推动纯碱企业依法实施清洁生产,提高资源利用率,减少和避免污染物的产生,保护和改善环境
财政部、国家税务总局	《关于调低部分商品出口退税率的通知》(财税[2007]90号)	自2007年7月1日起,纯碱的出口退税率从13%下调为0,取消纯碱产品出口退税优惠政策
工业和信息化部	《纯碱行业准入条件》(工产业(2010)99号)	从生产企业布局、规模与技术装备、节能降耗、环境保护、产品质量以及监督与管理等方面对纯碱行业的进入标准进行了规定: A、新建和扩建纯碱生产企业,厂址应靠近工业盐、石灰石、能源、天然碱资源所在地,中、东部地区,西南地区不再审批新建、扩建氨碱项目,西北地区不再审批新建、扩建联碱项目; B、新建、扩建纯碱项目应符合下列规模要求:氨碱厂设计能力不得小于120万吨/年,其中重质纯碱设计能力不得小于80%;联碱厂设计能力不得小于60万吨/年,其中重质纯碱设计能力不得小于60%,必须全部生产干氯化铵;天然碱厂设计能力不得小于40万吨/年,其中重质纯碱设计能力不得小于80%; C、新建、扩建纯碱项目,应达到以下能耗、消耗要求:联碱法下,双吨综合能耗小于等于245千克标准煤,氨耗小于等于340千克/吨碱,盐耗小于等于1,150千克/吨碱
环境保护部	《清洁生产标准-纯碱行业(HJ474-2009)》	对装备要求、资源能源利用指标、污染物产生指标(末端处理前)、废物回收利用指标等环境保护相关指标作出了明确规定

(3) 行业法规政策分析

关于纯碱行业，国家产业政策主要控制新增纯碱产能，对纯碱的新增产能规模、选址、能耗等提出要求；对既有的纯碱产能无限制要求。

中盐昆山纯碱业务系采取联碱法生产纯碱，主要生产地位于华东地区，不属于国家政策淘汰类的生产方式。

截至本报告书出具之日，中盐昆山纯碱业务已取得相关行业部门的立项、行业准入等批复，故中盐昆山纯碱业务的生产方式不属于国家产业政策限制范围。

3、主要产品的用途及报告期的变化情况

中盐昆山主要产品包括纯碱、氯化铵、合成氨，其规格、用途如下：

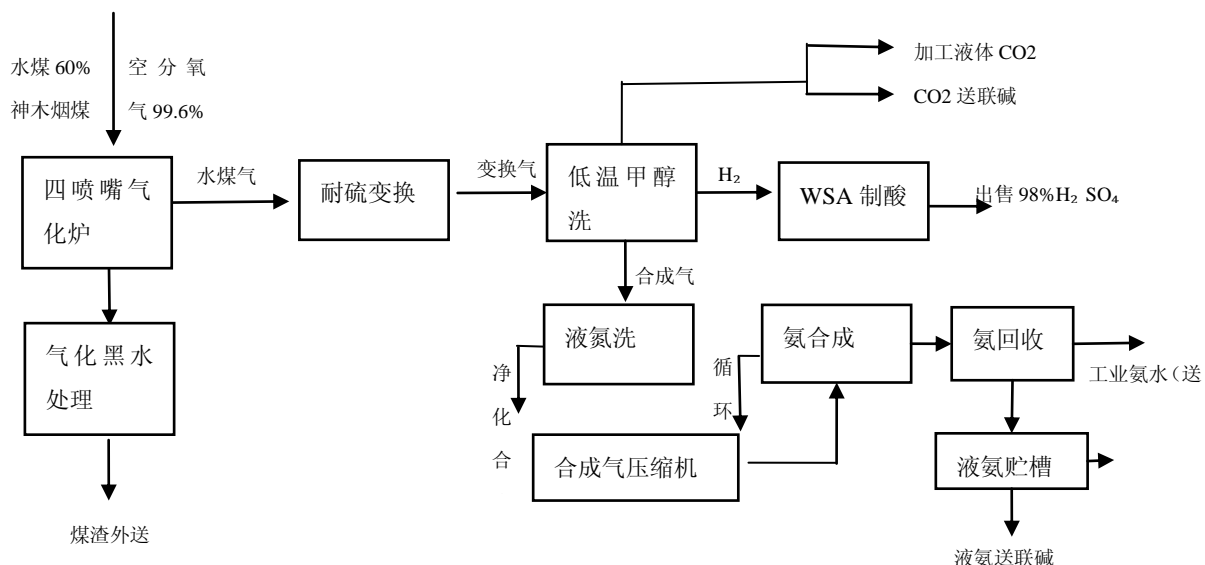
名称	图示	规格	用途
纯碱		-	碳酸钠是重要的化工原料之一，广泛应用于轻工日化、建材、化学工业、食品工业、冶金、纺织、石油、国防、医药等领域，用作制造其他化学品的原料、清洗剂、洗涤剂，亦用于照相术和分析领域。
农业用氯化铵		-	主要用作氮肥
工业用氯化铵		-	主要用于电池、电镀、焊接、鞣革、印染、紧密铸造工业等领域。

名称	图示	规格	用途
合成氨		-	液体无水氨，别名液氨，主要用于生产硝酸、尿素和其他化学肥料，还可用作医药和农药的原料。在国防工业中，用于制造火箭、导弹的推进剂。在有机化工产品制造中，可用作氨化原料。

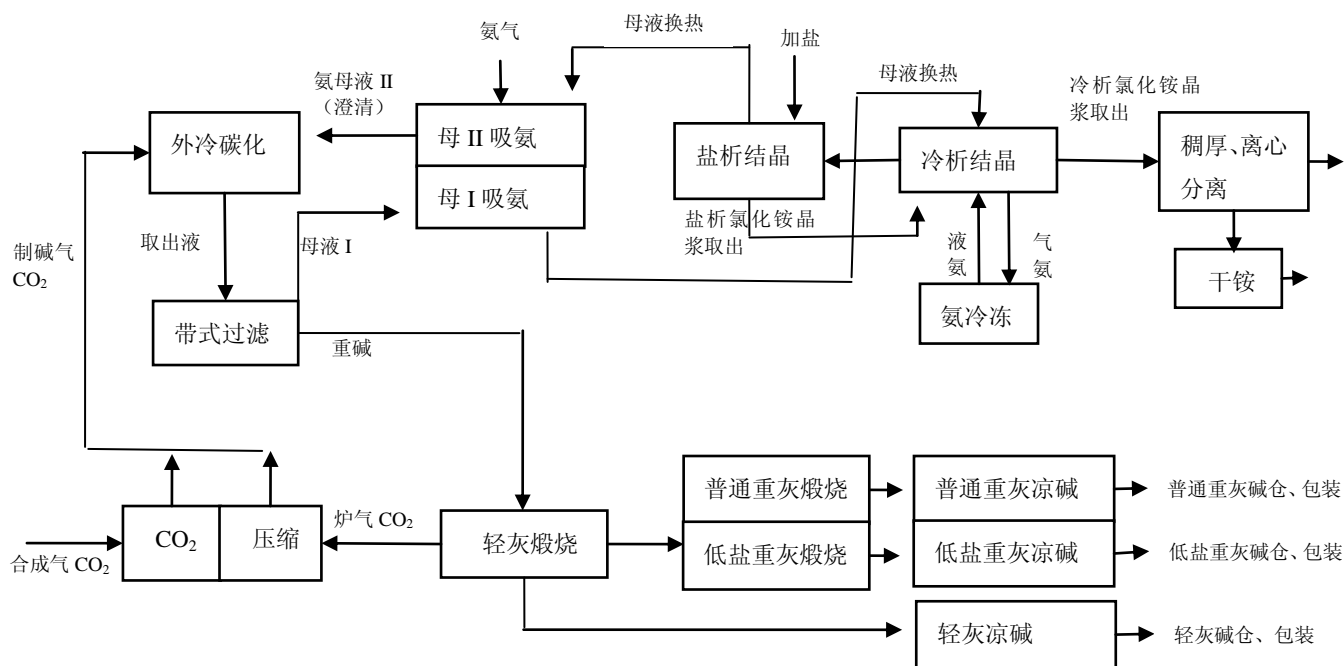
4、主要产品的生产工艺流程

中盐昆山采用联碱法生产纯碱和氯化铵，联碱法是将制氨和制碱两种工艺联合起来，同时生产纯碱和氯化铵两种产品的方法，该工艺路线工业盐利用率高，相较于氨碱法，联碱法需要建设合成氨厂，主要分为合成氨装置工艺流程和联碱工艺流程，具体如下：

合成氨装置工艺流程



联碱工艺流程



5、主要经营模式

(1) 生产模式

中盐昆山结合长短期战略规划、内外部环境分析、装置产能情况、上一年度产销情况、新的一年市场行情预测等因素，制定当年年度生产工作计划。中盐昆山根据年度生产工作计划以及市场行情变化，将年度生产工作计划分解，并按月执行月度生产任务。

中盐昆山定期召开生产调度会，将生产任务分解下达至具体生产单位，同时日常执行设备检修维修及保养、能源管理、环保安全管理等工作，保障生产工作的顺利开展，确保生产计划按时完成。

(2) 采购模式

中盐昆山主要采购的产品为大宗原材料（主要包括煤炭、工业盐）、合成气、备品备件、辅助材料等。

对于大宗原材料，中盐昆山每年年初编制年度采购计划，以年度需求量为基础，寻求战略供应商，并签订采购协议。对于备品备件和辅助原材料，通过设定库存标准，根据库存消耗情况进行补充采购。对于合成气的采购，中盐昆山与昆山宝盐气体有限公司签订长期供应协议，具有最高的采购优先权保障。

中盐昆山建立了统一的供应商选择标准，进行年度供应商集体审核和供应商目录控制，建立完善供应商长期战略合作关系和供应商竞争淘汰机制，以降低企业的采购风险和成本，以保障物资供应的质量水平和及时性。

(3) 销售模式

1) 销售管理

销售部门根据生产计划，编制年度、月度的销售经营工作计划。销售部门搜集并分析市场信息，并召开定价会议确定最终销售价格。销售人员根据前述价格与客户洽谈交易，经内部审核后与客户签订销售合同，并根据合同具体约定，向客户发货并收取货款。

2) 销售方式

中盐昆山主要采取直销和经销结合的销售模式，其产品的最终用户均为生产型企业。针对大型终端客户，中盐昆山主要采用直销模式，与终端客户签署销售合同，直接将产品销售给终端客户；针对数量众多、采购较为分散的中小终端客户，中盐昆山不直接面向终端客户进行销售，而是将产品出售给经销商，再由经销商将产品销售给广大下游厂家。

3) 物流管理

中盐昆山主要运输方式为船舶运输和汽车运输。中盐昆山根据每月的销售计划制定相应的物流配送计划，在销售订单下达后，核对具体订单的物流信息，对实际物流运输过程进行监控，确保产品及时运达，货物送达客户后，索取相关回执单据。

(4) 与宝盐气体的合作情况

1) 中盐昆山与宝盐气体的采购情况

中盐昆山向宝盐气体主要采购内容为合成气，合成气的主要成分为氢气和氮气（两者比例约为 3:1）。报告期内，宝盐气体向中盐昆山长期、大量、稳定地供应合成气等重要原材料。报告期内，中盐昆山向宝盐气体采购合成气的金额和数量情况如下：

项目	2016 年	2017 年	2018 年 1-6 月
采购金额（万元）	28,115.19	57,873.91	30,571.17
采购数量（万立方米）	33,283.77	74,076.08	36,270.33

2) 中盐昆山与宝盐气体签署的协议情况

中盐昆山与宝盐气体签署的《原料供应合同》约定，中盐昆山为宝盐气体的首选客户，具有最高的采购优先权，宝盐气体同样为中盐昆山的首选合成气供应商。该合同有效期十五年，合同有效期截至 2031 年，因此中盐昆山与宝盐气体的合作关系可得到长期保障。合同到期前第三年之年底，中盐昆山将与宝盐气体

就合同延长期进行协商。同时，前述协议约定宝盐气体如未将中盐昆山作为首选的客户而供应其他客户，将视为实质性违约，宝盐气体需承担违约责任，并赔偿中盐昆山损失。

因此，根据中盐昆山与宝盐气体签署的协议，未来较长时期内宝盐气体有义务优先保障中盐昆山合成气等原材料的供应。

3) 中盐昆山与宝盐气体业务关系紧密，中盐昆山与宝盐气体相关合作方信誉良好，双方合作关系稳固

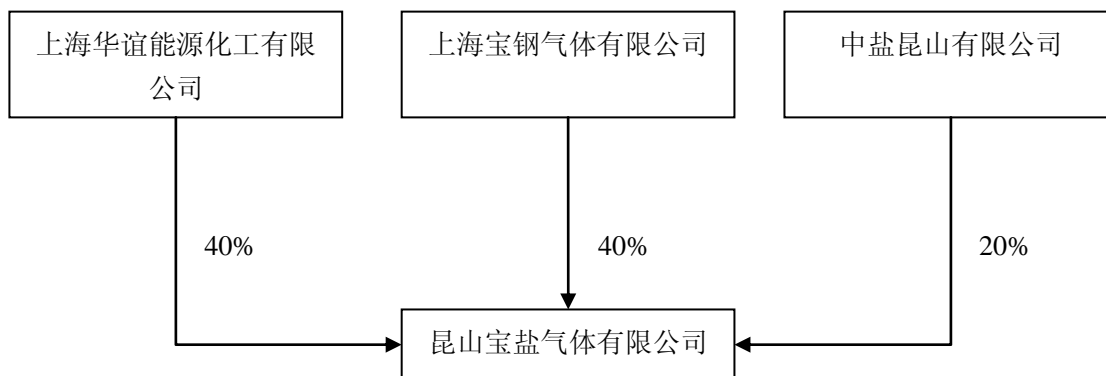
①中盐昆山与宝盐气体业务关系紧密

宝盐气体的生产经营均集中在中盐昆山的生产园区内，宝盐气体生产所需的电、蒸汽、工业水等基础原材料均由中盐昆山供应，因此宝盐气体的生产依赖于中盐昆山供应的原材料。

宝盐气体合成气的供应管道与中盐昆山的生产设备直接相连，能够长期、持续、大量向中盐昆山供应合成气。因宝盐气体供应合成气管道与中盐昆山直接相连，因此宝盐气体主要客户有且仅有中盐昆山一家，宝盐气体将合成气产品销售给中盐昆山属于最经济有效的销售方式，宝盐气体向其他客户大量供应合成气不具有可操作性。宝盐气体需从中盐昆山采购基础原材料，宝盐气体的主要客户仅中盐昆山一家，因此宝盐气体的生产经营与中盐昆山的经营状况关系较为紧密。

②宝盐气体由多家实力雄厚、履约信誉良好的央企及国有企业合作设立，各方合作关系稳固

截至目前，宝盐气体的股权结构如下：



宝盐气体由上海华谊能源化工有限公司、上海宝钢气体有限公司及中盐昆山合作设立，上海华谊能源化工有限公司为上海华谊集团股份有限公司(股票代码：600623)全资子公司，上海宝钢气体有限公司为中国宝武钢铁集团有限公司全资控制的下属企业。因此，宝盐气体的相关合作方均为信誉良好的央企及国有企业，各方具有明确的履约意愿和足够的履约能力。报告期内各方均按照合同约定正常履行义务，各方合作关系稳固，报告期内未发生重大的诉讼、仲裁等纠纷。考虑到宝盐气体各合作方实力雄厚、拥有良好的履约信誉，因此预计宝盐气体相关方的合作能够稳定持续。

(5) 盈利模式

中盐昆山主要从事纯碱、氯化氨等产品生产及销售。中盐昆山通过采购原盐、煤、合成气等原材料及电力等能源，生产纯碱及氯化铵等产品并向客户销售，通过售价与成本的差价获取利润。

(6) 结算模式

中盐昆山根据客户类型信用等级情况采取先款后货或先货后款方式结算。纯碱厂设立了客户信用审批制度，调查分析客户信用情况，综合考虑客户的历史交易情况、客户资金实力等，确定客户评估，拟定客户信用等级及额度，并由不同级别的管理层批准客户信用等级及额度。

6、主要产品的生产销售情况

中盐昆山 2016 年 4 月份投产，4-9 月份为试生产期，根据《企业会计准则》

的规定，中盐昆山试生产期间的销售收入冲减在建工程。为保证产能、产量、销量、销售收入、产品价格的勾稽关系及一致性，各项统计指标按照中盐昆山正式投产后统计。

(1) 主要产品产能、产量、销量、销售收入、价格变动等情况

1) 报告期内主要产品的生产能力和产量

产品	项目	2018年1-6月	2017年	2016年
纯碱	产能(万吨)	30.00	60.00	15.00
	产量(万吨)	33.73	64.16	13.59
	产能利用率	112.43%	106.93%	90.60%
	期初库存量(万吨)	0.58	0.71	0.17
	期末库存量(万吨)	0.74	0.58	0.71
氯化铵	产能(万吨)	32.50	65.00	16.25
	产量(万吨)	36.31	69.60	15.32
	产能利用率	111.72%	107.08%	94.28%
	期初库存量(万吨)	0.03	0.01	-
	期末库存量(万吨)	0.08	0.03	0.01

注1：2016年4-9月试生产期间纯碱和氯化铵的产量分别为12.25万吨和13.70万吨

注2：2016年4-9月中盐昆山处于试生产阶段，2016年10-12月为中盐昆山大批量生产阶段，因此表中2016年中盐昆山产能为2016年10-12月产能

2) 报告期内主要产品销售情况

最近两年及一期，中盐昆山主要产品纯碱和氯化铵实现的销售收入情况如下：

单位：万元

产品	2018年1-6月		2017年		2016年	
	金额	占比	金额	占比	金额	占比
纯碱	51,325.96	59.33%	99,928.96	59.92%	19,388.01	39.65%
氯化铵	14,734.07	17.03%	21,862.89	13.11%	4,928.77	10.08%
蒸汽	12,630.27	14.60%	28,709.65	17.21%	18,556.67	37.95%
液氨	7,825.19	9.04%	16,272.14	9.76%	3,451.20	7.06%
其他	-	-%	-	-	2,570.09	5.26%

产品	2018年1-6月		2017年		2016年	
	金额	占比	金额	占比	金额	占比
合计	86,515.49	100.00%	166,773.64	100.00%	48,894.74	100.00%

①纯碱产品的销售情况

产品	项目	2018年1-6月	2017年	2016年
纯碱	销售金额(万元)	51,325.96	99,928.96	19,388.01
	销量(万吨)	33.57	64.29	14.24
	均价(元/吨)	1,528.73	1,554.35	1,361.90
	产销率	99.53%	100.20%	104.78%

注：2016年中盐昆山试生产前，为维持客户关系，从事少量的纯碱产品采购及销售业务。2016年纯碱销量包含该部分业务销量

②氯化铵产品的销售情况

产品	项目	2018年1-6月	2017年	2016年
氯化铵	销售金额(万元)	14,734.07	21,862.89	4,928.77
	销量(万吨)	36.26	69.57	15.31
	均价(元/吨)	406.35	314.26	321.93
	产销率	99.86%	99.86%	99.93%

(2) 报告期内向前五大客户销售的情况

报告期内，中盐昆山向前五大客户的销售情况如下表所示：

单位：万元

报告期间	客户名称	产品类型	销售收入	占销售总收入的比例
2018年1-6月	昆山宝盐气体有限公司	蒸汽、电等	10,683.43	11.69%
	杭州锦港化工有限公司	纯碱	6,140.37	6.72%
	昆山市热能有限公司	蒸汽	6,182.24	6.77%
	南通锦港工贸有限公司	纯碱	4,906.97	5.37%
	上海昆昊化工有限公司	纯碱	4,875.88	5.34%
	合计	-	32,788.89	35.89%
2017年度	昆山宝盐气体有限公司	蒸汽、电等	21,779.35	12.30%

报告期间	客户名称	产品类型	销售收入	占销售总收入的比例
	昆山市热能有限公司	蒸汽	15,758.65	8.90%
	杭州锦港化工有限公司	纯碱	11,970.42	6.76%
	南通锦港工贸有限公司	纯碱	10,143.03	5.73%
	昆山鑫宇洲经贸有限公司	纯碱	9,774.89	5.52%
	合计	-	69,426.34	39.21%
2016 年度	昆山市热能有限公司	蒸汽	12,089.10	21.99%
	昆山宝盐气体有限公司	蒸汽、电等	11,491.76	20.90%
	上海嘉定马陆化工厂有限公司	纯碱	3,758.39	6.84%
	杭州锦港化工有限公司	纯碱	3,704.99	6.74%
	南通锦港工贸有限公司	纯碱	3,426.31	6.23%
	合计	-	34,470.55	62.71%

根据中盐昆山与宝盐气体签署的协议约定,中盐昆山向宝盐提供满足其设施建设和运行需要的高压蒸汽等公用工程。中盐昆山在接收宝盐供应的合成气的同时,对宝盐供应的达到规格的副产品予以接收。

报告期内,在前五大客户中,除中盐昆山与宝盐气体、昆山热能存在关联关系外,其他客户与中盐昆山不存在关联关系。

7、原材料和能源供应及采购情况

(1) 主要原材料和能源采购情况

报告期内,中盐昆山采购的主要原材料和能源数量情况如下:

原材料	2018 年 1-6 月	2017 年	2016 年
原盐(万吨)	40.51	74.75	16.08
煤(万吨)	18.86	42.35	24.80
氢气(万立方米)	27,202.75	55,557.06	10,840.41
电力(万度)	16,354.42	34,901.31	16,166.83

注:表中 2016 年数据未包含中盐昆山试生产期间数据

报告期内,中盐昆山原材料和能源的采购价格及变动情况如下:

单位:元/吨、元/度

原材料	2018年1-6月		2017年		2016年
	平均价格	增幅	平均价格	增幅	平均价格
原盐	285.21	8.05%	263.95	43.85%	194.98
煤	666.15	6.20%	627.25	26.27%	496.74
氢气	1.12	7.69%	1.04	-6.31%	1.11
电力	0.59	0.00%	0.59	0.00%	0.59

注：表中2016年数据未包含中盐昆山试生产期间数据

(2) 主要原材料和能源耗用情况

报告期内，中盐昆山原材料和能源的耗用情况如下：

单位：万元

原材料	2018年1-6月		2017年		2016年	
	金额	占比	金额	占比	金额	占比
原盐	10,846.20	17.73%	19,842.26	16.80%	3,100.93	8.41%
煤	12,943.56	21.16%	25,992.65	22.01%	12,195.62	33.09%
氢气	30,571.17	49.97%	57,873.92	49.00%	12,025.91	32.63%
电力	6,821.74	11.15%	14,390.44	12.19%	9,538.43	25.88%
合计	61,182.67	100.01%	118,099.27	100.00%	36,860.89	100.00%

注：中盐昆山2016年试生产期间的产品收入及成本计入在建工程，为保持统一口径，2016年统计指标按照中盐昆山正式投产后统计

(3) 报告期内向前五名供应商采购情况

报告期内，中盐昆山向前五大供应商的采购情况如下表所示：

单位：万元

报告期间	供应商名称	产品类型	采购金额	占采购总金额的比 例
2018年 1-6月	昆山宝盐气体有限公司	氢气、蒸汽等	33,832.14	45.39%
	中盐集团	煤、盐等	16,678.53	22.38%
	昆山市供电局	电力	9,649.11	12.95%
	昆山市豪顺物流有限公司	物流	3,014.34	4.04%

报告期间	供应商名称	产品类型	采购金额	占采购总金额的比 例
	江苏井神盐化股份有限公司	盐	1,235.03	1.66%
	合计	-	64,409.15	86.41%
2017年	昆山宝盐气体有限公司	氢气、蒸汽等	64,127.28	44.72%
	昆山市供电局	电力	20,591.77	14.36%
	中盐集团	煤、盐等	10,685.18	7.45%
	昆山市锦港燃料公司	煤	6,400.00	4.46%
	昆山市豪顺物流有限公司	物流	5,622.77	3.92%
	合计	-	107,427.00	74.92%
2016年度	昆山宝盐气体有限公司	氢气、蒸汽等	31,725.69	44.59%
	中盐集团	煤、盐等	13,305.53	18.70%
	昆山市供电局	电力	12,879.46	18.10%
	昆山市豪顺物流有限公司	物流	1,730.90	2.43%
	上海氯碱机械有限公司	运保费	1,043.49	1.47%
	合计	-	60,685.07	85.29%

注：上述供应商采购金额为该供应商同一控制下相关公司采购金额的合并数

报告期内中盐昆山的前五大供应商中，除宝盐气体、中盐集团及其关联方为中盐昆山的关联方外，其他供应商与中盐昆山不存在关联关系。

8、董事、监事、高级管理人员和核心技术人员，其他主要关联方或持有拟购买资产5%以上股份的股东在前五大供应商或客户中所占权益情况

除中盐集团及其关联方外，中盐昆山不存在董事、监事、高级管理人员、核心技术人员、其他主要关联方或持有中盐昆山5%以上股份的股东在前五大供应商或客户中直接或间接占有权益的情况。

9、安全生产情况

(1) 安全生产制度

中盐昆山高度重视安全生产工作，坚决贯彻落实国家和地方有关安全生产的各项政策、法律法规，贯彻“安全第一、预防为主、综合治理”方针，从组织和

制度上抓好安全生产管理工作。中盐昆山建立了《安全生产责任制度》、《中盐昆山安全管理制度汇编》、《安全操作规程》等各项安全生产制度。中盐昆山设立安全管理机构 HSE 部，配置专职安全管理人员组织制定中盐昆山安全生产规章制度、管理标准，监督中盐昆山各项安全生产工作，负责日常安全管理工作。中盐昆山安全生产许可证齐备（证书编号：（苏）WH 安许证字[E00527]），并已取得昆山市安全生产监督管理局颁发的《安全生产标准化证书》（证书编号：苏 AQBHG II 201701446），成为安全生产标准化二级企业。

（2）安全生产合规情况

报告期内，中盐昆山未发生过重大安全生产事故，2016 年 11 月因重灰煅烧工段存在安全隐患受到政府部门责令停止生产，截至本报告书出具之日，中盐昆山已经整改完毕。昆山市安全生产监督管理局出具《证明》确认，该事项已经按照要求整改完毕，未造成严重后果，亦不属于重大违法违规行为。

昆山市安全生产监督管理局出具《证明》确认，报告期内中盐昆山一直按照国家及地方有关安全生产方面的法律、法规的规定依法经营，不存在违反国家，安全生产有关法律法规的重大违法行为，不存在因违反安全生产行为而被主管部门给予重大违法处罚的情况，亦不存在重大安全生产事故。

（3）安全生产投入情况

报告期内，中盐昆山的安全生产投入情况如下：

单位：万元

项目	2018 年 1-6 月	2017 年	2016 年
安全生产投入	107.15	129.54	20.20

昆山 2015 年尚未投入生产，故无安全生产投入费用。

10、环境保护情况

（1）环境保护措施

中盐昆山在生产的过程中会产生废水、废气、固体废弃物和噪声等。中盐昆

山高度重视环境保护工作，遵守国家有关环境保护法律和法规，建设了若干配套的污染防治设施，并建立《环保管理制度》等各项相关的管理制度。中盐昆山已取得昆山市环境保护局颁发《排污许可证》（证书编号：91320583726539232K）并通过了 ISO14000 环境管理体系认证。

中盐昆山严格按照有关法律法规要求执行环保制度，中盐昆山主要项目均严格履行了环评程序、环保竣工“三同时”验收程序。污染防治设施方面，中盐昆山已配套建成包括锅炉湿法脱硫装置、锅炉脱硝装置、原燃贮运过程除尘设施，干铵尾气除尘装置、锅炉烟道气除尘设施、碳化尾气综合回收系统、污水处理站、污水回用、浓盐水低温蒸发处理、氨Ⅱ泥压滤回收母液设施、煅烧冷凝液及氨水的处理设施等。

中盐昆山采取的环境保护具体措施有：

1) 环保管理措施

中盐昆山的环境保护管理由总经理负责、下设 HSE 部，HSE 部内设环保科监管，各装置设有兼职环保员。中盐昆山建有环境保护、废水、废气、固废、港池、事故水池等环保管理制度，设有环保科每天对中盐昆山排污情况进行取样分析进行监管，每季度委托有资质第三方公司对各排污口进行自行监测，确保达标排放。

2) 废水、废气、噪声、固体废弃物的处理

中盐昆山建有固体废弃物、废水、废气等环境保护管理制度，生产过程中产生的煤渣、集尘灰都委托第三方公司综合利用作建材使用，生产废水处理回用，废气均有环保设施处理后达标排放；中盐昆山委托第三方监测每季度对中盐昆山周边环境、噪声、废气等排放口进行监督性监测。

(2) 环保处罚情况及合规性说明

2016年6月，昆山市环境保护局下行政处罚决定书(昆环罚[2016]第161号)，对中盐昆山围栏外侧建筑垃圾场水塘取样分析，认定污染物数据超标，罚款6万元。

2017年3月，江苏省环境保护厅下行政处罚决定书（昆环罚[2017]第45

号), 对中盐昆山检修污水管网过程中污水井与雨水井管道连接, 罚款 10 万元。

中盐昆山在收到处罚决定书后, 积极按照环境保护主管部门的要求进行整改工作, 包括进行环保排污检查、严格落实环境保护措施、加强员工环保教育和培训等。报告期内, 除上述处罚之外, 中盐昆山不存在其他环保方面的行政处罚。

昆山市环境保护局出具《证明》确认, 2016 年 1 月 1 日至本证明出具之日, 中盐昆山被出具(昆环罚[2016]第 161 号)行政处罚决定书和(昆环罚[2017]第 45 号)行政处罚决定书, 中盐昆山在收到行政处罚书后, 积极按照环境保护主管部门的要求进行整改工作, 上述行政处罚未造成严重后果, 不属于重大违法违规行为。除上述行政处罚之外, 中盐昆山均能遵守国家法律、法规和各级环保部门的政策性规定, 没有因违反国家法律、法规和各级环保部门的政策性规定而被处罚的情形。

(3) 环境保护投入情况

报告期内, 中盐昆山环境保护投入情况如下:

单位: 万元

项目	2018 年 1-6 月	2017 年	2016 年
环保投入支出	543.51	1,420.05	3,547.18

11、产品质量控制情况

中盐昆山坚持产品质量至上的指导方针, 严格按照国家法律法规要求建立全面的质量控制体系, 注重在各个环节中落实实施质量管控。

(1) 质量管理体系认证

中盐昆山高度重视产品质量控制工作, 遵守国家有关产品质量控制的法律和法规, 建立了质量管理体系, 并建立了各项相关的管理制度。中盐昆山已取得《ISO9001:2015 质量管理体系认证证书》(证书编号: M43116Q30749ROM)。

(2) 质量控制标准

中盐昆山依据中华人民共和国国家标准《GB/T2946-2008》、《GB536-88》、

《GB210.1-2004》以及国家有关法律法规、行业要求、顾客需求，建立了质量与职业健康安全标准化管理体系。中盐昆山严格执行国家标准和企业标准。中盐昆山的质量标准如下：

产品名称	产品质量标准
农业用氯化铵	中华人民共和国国家标准 GB/T2946-2008（氯化铵）
碳酸钠（重质）	中华人民共和国国家标准 GB210.1-2004（工业碳酸钠）
液体无水氨	中华人民共和国国家标准 GB536-88（液体无水氨）

（3）质量控制措施

中盐昆山生产的产品及大宗原材料、辅料、备货备件等均严格按照国家标准和企业标准进行生产和采购。

中盐昆山建立 ISO9001 质量管理体系并按体系要求运行，管理手册、程序文件、三层次文件健全。中盐昆山通过现场管理、技术改造、纠正预防等措施的实施持续改进、加强质量控制。

同时，中盐昆山注重质量管理体系的建设。中盐昆山按照 ISO9001 质量管理体系要求运行，对质量控制阶段进行了细化并由相关组织机构负责执行。生产部负责生产计划和生产工艺的质量控制，检测中心负责原料、中控、成品的质量控制，销售部负责客户服务质量的控制。各生产厂房定期举办全员质量工作会议，总结质量管理经验；定期组织质量管理培训，强化员工质量意识；建立完善的质量跟踪、考核制度、奖惩制度，包含原料采购、检验、入库、日常管理办法，产品质量考核办法等；质量管理部做好质量管理记录，并根据新的市场形势和行业质量要求，不断完善管理和考核办法。

（4）产品质量纠纷

报告期内，中盐昆山无产品质量纠纷。

12、主要产品生产技术所处的阶段

中盐昆山主要从事纯碱、氯化铵产品的生产及销售。截至本报告书出具之日，中盐昆山主要产品处于大批量生产阶段。

13、报告期核心技术人员特点分析及变动情况

中盐昆山拥有一支稳定且素质过硬的技术人员和操作人员队伍,中盐昆山拥有3名核心技术人员,核心技术人员从事纯碱、氯化铵行业年限较长,具备丰富的实践经验,为中盐昆山的业务发展提供重要支持。

(十一) 会计政策及相关会计处理

1、收入成本的确认原则和计量方法

(1) 收入确认一般原则

中盐昆山的销售收入主要包括销售商品收入,在满足以下条件时确认收入:

- 1) 已将商品所有权上的主要风险和报酬转移给购货方;
- 2) 既没有保留通常与所有权相联系的继续管理权,也没有对已售出的商品实施有效控制;
- 3) 收入的金额能够可靠地计量;
- 4) 相关的经济利益很可能流入本公司;
- 5) 相关的、已发生或将发生的成本能够可靠地计量。

(2) 收入确认具体原则

中盐昆山业务人员根据客户订单在业务系统发出销货申请,财务人员根据销货申请收取货款并通知仓库办理出库手续。

中盐昆山财务部收到客户签收的服务工作单后,确认已将商品所有权上的主要风险和报酬转移给购货方,确认销售收入,开具销售发票。

2、会计政策与会计估计与同行业可比上市公司的差异

中盐昆山会计政策和会计估计与同行业及上市公司之间不存在明显差异。

3、财务报表编制基础,确定合并报表时的重大判断和假设,合并财务报表范围、变化情况及变化原因

(1) 财务报表编制基础

根据立信会计师事务所出具的《中盐昆山有限公司审计报告》，中盐昆山财务报表的编制基础为：

中盐昆山以持续经营为基础，根据实际发生的交易和事项，按照财政部颁布的《企业会计准则——基本准则》和各项具体会计准则、企业会计准则应用指南、企业会计准则解释及其他相关规定，以及中国证券监督管理委员会《公开发行证券的公司信息披露编报规则第 15 号——财务报告的一般规定》、《公开发行证券的公司信息披露内容与格式准则第 26 号——上市公司重大资产重组（2017 年修订）》的披露规定，主要会计政策和会计估计按照内蒙古兰太实业股份有限公司的有关会计政策和会计估计重新厘定，编制财务报表。

（2）合并财务报表范围变化情况

报告期内，中盐昆山各期纳入合并财务报表的子公司名单如下：

序号	公司名称	2017 年	2016 年	2015 年
1	上海中盐化工贸易有限公司	√	√	√

4、报告期存在资产转移剥离调整的，还应披露资产转移剥离调整的原则、方法和具体剥离情况，及对拟购买资产利润产生的影响

报告期内，中盐昆山不存在资产转移剥离的情况。

5、重大会计政策或会计估计差异、变更

（1）重要会计政策变更

1) 执行《增值税会计处理规定》

财政部于 2016 年 12 月 3 日发布了《增值税会计处理规定》（财会[2016]22 号），适用于 2016 年 5 月 1 日起发生的相关交易。根据该规定，高分子子公司：

①将利润表中的“营业税金及附加”项目调整为“税金及附加”项目。

②将自 2016 年 5 月 1 日起企业经营活动发生的房产税、土地使用税、车船使用税、印花税从“管理费用”项目重分类至“税金及附加”项目，2016 年 5 月 1 日之前发生的税费不予调整。比较数据不予调整。

2) 执行《企业会计准则第 42 号——持有待售的非流动资产、处置组和终止

经营》和《企业会计准则第 16 号——政府补助》

财政部于 2017 年度发布了《企业会计准则第 42 号——持有待售的非流动资产、处置组和终止经营》，自 2017 年 5 月 28 日起施行，对于施行日存在的持有待售的非流动资产、处置组和终止经营，要求采用未来适用法处理。

财政部于 2017 年度修订了《企业会计准则第 16 号——政府补助》，修订后的准则自 2017 年 6 月 12 日起施行，对于 2017 年 1 月 1 日存在的政府补助，要求采用未来适用法处理；对于 2017 年 1 月 1 日至施行日新增的政府补助，也要求按照修订后的准则进行调整。

财政部于 2018 年 6 月 15 日发布了《财政部关于修订印发 2018 年度一般企业财务报表格式的通知》(财会〔2018〕15 号)，对一般企业财务报表格式进行了修订。

中盐昆山根据前述规定相应调整会计政策。

(2) 重要会计估计变更

报告期内，中盐昆山不存在重要的会计估计变更事项。

6、行业特殊的会计处理政策

截至本报告书出具日，中盐昆山不存在特殊的会计处理政策。

(十二) 中盐昆山最近三年与交易、增资、改制相关的评估情况

最近三年内，中盐昆山不存在与交易、增资、改制相关的评估情况。

(十三) 中盐昆山其他事项

1、涉及立项、环保、行业准入、用地、规划、施工建设等有关报批事项的说明

一、项目立项				
序号	批复文件	发文机关	日期	文号
1	《企业投资项目备案通知书》	苏州市经济和信息化委员会	2010 年 11 月 24 日	3205001005556-1
二、环评批复				

序号	批复文件	出文机关	日期	文号
1	《关于对中盐昆山有限公司（原昆山锦港化工有限责任公司）迁建年产 60 万吨纯碱、65 万吨氯化铵产品项目环境影响修编报告的审批意见》	苏州市环境保护局	2015 年 1 月 5 日	苏环建[2015]2 号
三、用地				
序号	批复文件	出文机关	日期	文号
1	《中华人民共和国土地使用权证》	昆山市人民政府	2012 年 2 月 6 日	国用（2012）第 2012114023 号
2	《中华人民共和国土地使用权证》	昆山市人民政府	2014 年 2 月 24 日	国用（2014）第 DW80 号
四、建设规划				
序号	批复文件	出文机关	日期	文号
1	《中华人民共和国建设用地规划许可证》	昆山市规划局	2011 年 7 月 28 日	地字第 20110191 号
2	《中华人民共和国建设用地规划许可证》	昆山市规划局	2012 年 1 月 30 日	地字第 20120008 号
3	《中华人民共和国建设用地规划许可证》	昆山市规划局	2014 年 3 月 17 日	地字第 3205836201420002 号

2、业务经营相关资质

中盐昆山相关业务资质如下表所示：

序号	资质名称	发证机关	证书编号	有效期	备注
1	安全生产许可证	江苏省安全生产监督管理局	（苏）WH 安许证字 E00527 号	2017 年 3 月 27 日至 2020 年 3 月 26 日	-
2	全国工业产品生产许可证	江苏省质量技术监督局	（苏）XK13-006-00136	2018 年 4 月 2 日至 2023 年 4 月 1 日	许可范围：无机产品
3	排污许可证	昆山市环境保护局	91320583726539232K	2017 年 2 月 28 日至 2020 年 2 月 22 日	-
4	非药品类易制毒化学品生产备案证明	苏州市安全生产监督管理局	（苏）3S32050000069	2017 年 7 月 4 日至 2020 年 3 月 26 日	许可范围：硫酸 9128 吨/年
5	危险化学品登记证	国家安全生产监督管理总局化学品登	320512073	2017 年 5 月 23 日至 2020 年 5 月 22 日	-

序号	资质名称	发证机关	证书编号	有效期	备注
		记中心			
6	取水许可证	昆山市水务局	取水(昆山)字[2016]第A05830921号	2016年1月27日至2021年1月26日	-
7	港口经营许可证	昆山市交通运输局	(苏苏昆)港经证(0075)号	2018年2月7日至2021年2月6日	1号港池1、2、3、5、10号泊位; 2号港池6、7、8、9号泊位
8	移动式压力容器重装许可证	江苏省质量技术监督局	TS9232191-2020	2016年5月9日至2020年5月8日	充装介质名称:液氨

3、报告书披露前12个月内所进行的重大资产购买、出售事项

本报告书披露前12个月内,中盐昆山未进行重大资产购买及出售。

4、重大诉讼、仲裁、行政处罚事项

报告期内,中盐昆山不存在影响持续经营的针对中盐昆山的重大诉讼、仲裁或者行政处罚事项,不存在因涉嫌犯罪被司法机关立案侦查或者涉嫌违法违规被中国证监会立案调查的情形。

5、人员安置情况

本次交易购买中盐昆山100%股权不涉及员工安置,中盐昆山的员工将继续履行此前签署的劳动合同。

6、债权债务转移情况

本次交易前后,中盐昆山作为债权人或债务人的主体资格不发生变化,因此本次交易不涉及债权、债务的转移。

7、关联方非经营性资金占用情况

截至2018年6月30日,中盐昆山不存在被吉兰泰集团及其关联方(不包括上市公司及其控制的公司和本次拟注入的其他标的资产)非经营性资金占用的情

形。

第五章 本次交易发行股份情况

本次交易所涉及的发行股份情况为向吉兰泰集团发行股份购买资产及非公开发行股份募集配套资金。

一、发行股份购买资产

(一) 上市公司发行股份的价格、定价原则、市场参考价的选择依据及合理性分析

1、发行股份购买资产的发行价格、定价原则

(1) 发行股份购买资产的发行价格

本次购买资产所发行股份定价基准日为上市公司审议重组董事会决议公告日，即第六届董事会第二十三次会议决议公告日。发行价格为 8.59 元/股，不低于定价基准日前 20 个交易日、60 个交易日和 120 个交易日兰太实业股票交易均价的 90%（考虑期间除权除息影响）。

在本次交易的定价基准日至发行日期间，上市公司如另有派息、送股、资本公积金转增股本等除息、除权事项，则发行价格将进行相应调整。假设调整前新增股份价格为 P_0 ，每股送股或转增股本数为 N ，每股增发新股或配股数为 K ，增发新股价或配股价为 A ，每股派息为 D ，调整后新增股份价格为 P_1 （调整值保留小数点后两位，最后一位实行四舍五入），则：

派息： $P_1 = P_0 - D$

送股或转增股本： $P_1 = P_0 / (1 + N)$

增发新股或配股： $P_1 = (P_0 + A \times K) / (1 + K)$

三项同时进行： $P_1 = (P_0 - D + A \times K) / (1 + K + N)$

(2) 定价原则及市场参考价

本次交易上市公司发行股份购买资产的股份定价原则符合《上市公司重大资

产重组管理办法》第四十五条规定：“上市公司发行股份的价格不得低于市场参考价的 90%。市场参考价为本次发行股份购买资产的董事会决议公告日前 20 个交易日、60 个交易日或者 120 个交易日的公司股票交易均价之一。”

本次交易市场参考价如下表所示：

单位：元/股

股票交易均价计算取件	前 20 个交易日	前 60 个交易日	前 120 个交易日
股票交易均价	7.28	7.32	7.62
股票交易均价*90%	6.55	6.60	6.87

注：上述价格计算均已考虑除权除息的影响

基于本次交易停牌前的股价走势以及上市公司近年来的盈利现状，及定价基准日同行业上市公司估值的比较，为兼顾各方利益，经友好协商，交易各方确定本次发行股份购买资产所发行股份的价格为 8.59 元/股，不低于定价基准日前 20 个交易日、60 个交易日或者前 120 个交易日公司股票交易均价的 90%。

(3) 定价合理性

1) 本次定价原则符合《上市公司重大资产重组管理办法》有关规定

本次发行股份定价方法符合相关规定。根据《重组管理办法》的相关规定：上市公司发行股份的价格不得低于市场参考价的 90%。市场参考价为本次发行股份购买资产的董事会决议公告日前 20 个交易日、60 个交易日或者 120 个交易日的公司股票交易均价之一。本次交易中，购买资产的股份发行价格为 8.59 元/股，高于定价基准日前 20 个交易日、60 个交易日和 120 个交易日公司股票交易均价，符合《重组管理办法》的基本规定。

2) 发行股份价格对应的市盈率及市净率水平

本次上市公司发行股份的价格充分考虑公司 A 股与同行业（Wind 行业分类基础化工行业）上市公司（剔除市盈率为负值或市盈率高于 100 倍的上市公司）截至 2018 年 6 月 30 日的估值的比较，具体情况如下：

证券代码	证券简称	市盈率 PE(TTM)	市净率
000510.SZ	金路集团	43.39	3.07

证券代码	证券简称	市盈率 PE(TTM)	市净率
000545.SZ	金浦钛业	25.58	1.84
000635.SZ	英力特	35.12	0.92
000637.SZ	茂化实华	28.92	2.46
000683.SZ	远兴能源	13.10	1.19
000698.SZ	沈阳化工	19.65	0.78
000818.SZ	航锦科技	22.70	3.06
000822.SZ	山东海化	11.31	1.98
000859.SZ	国风塑业	39.99	1.46
000930.SZ	中粮生化	46.30	4.98
000973.SZ	佛塑科技	37.70	1.70
000985.SZ	大庆华科	74.35	3.34
002002.SZ	鸿达兴业	12.51	2.01
002037.SZ	久联发展	35.28	1.27
002053.SZ	云南能投	35.89	2.38
002068.SZ	黑猫股份	10.09	1.74
002092.SZ	中泰化学	9.72	1.07
002108.SZ	沧州明珠	17.96	2.72
002109.SZ	兴化股份	18.72	1.15
002125.SZ	湘潭电化	48.31	2.23
002136.SZ	安纳达	12.36	2.85
002145.SZ	中核钛白	16.94	1.84
002165.SZ	红宝丽	98.57	1.66
002224.SZ	三力士	26.49	2.08
002226.SZ	江南化工	80.58	1.23
002246.SZ	北化股份	49.37	2.03
002324.SZ	普利特	30.19	2.01
002360.SZ	同德化工	20.18	2.00
002361.SZ	神剑股份	29.79	1.83
002381.SZ	双箭股份	22.60	1.59
002386.SZ	天原集团	34.02	1.13
002407.SZ	多氟多	34.39	3.15
002408.SZ	齐翔腾达	24.16	3.14

证券代码	证券简称	市盈率 PE(TTM)	市净率
002442.SZ	龙星化工	81.64	4.40
002450.SZ	康得新	22.82	3.09
002497.SZ	雅化集团	38.80	3.81
002522.SZ	浙江众成	97.06	3.29
002585.SZ	双星新材	64.07	0.82
002597.SZ	金禾实业	10.28	3.13
002601.SZ	龙鳞佰利	10.45	1.95
002632.SZ	道明光学	37.66	2.96
002648.SZ	卫星石化	15.36	1.58
002683.SZ	宏大爆破	38.57	2.06
002741.SZ	光华科技	53.34	5.09
002753.SZ	永东股份	17.33	3.55
002768.SZ	国恩股份	34.56	4.24
002783.SZ	凯龙股份	25.77	1.92
002802.SZ	洪汇新材	36.90	4.69
002805.SZ	丰元股份	61.12	3.90
002809.SZ	红墙股份	31.54	2.47
002810.SZ	山东赫达	42.35	2.48
002827.SZ	高争民爆	25.49	3.43
002838.SZ	道恩股份	50.15	5.52
002886.SZ	沃特股份	63.74	4.17
002895.SZ	川恒股份	81.12	4.59
002915.SZ	中欣氟材	73.83	7.90
002917.SZ	金奥博	67.88	6.67
300132.SZ	青松股份	29.01	4.89
300174.SZ	元力股份	59.13	8.20
300180.SZ	华峰超纤	38.03	2.44
300200.SZ	高盟新材	35.78	1.50
300221.SZ	银禧科技	22.31	2.27
300305.SZ	裕兴股份	24.15	1.20
300320.SZ	海达股份	18.06	2.42
300321.SZ	同大股份	61.08	2.12

证券代码	证券简称	市盈率 PE(TTM)	市净率
300405.SZ	科隆股份	59.42	1.43
300446.SZ	乐凯新材	21.65	4.03
300478.SZ	杭州高新	53.80	3.73
300487.SZ	蓝晓科技	69.80	7.97
300505.SZ	川金诺	51.98	4.67
300522.SZ	世名科技	62.40	5.88
300539.SZ	横河模具	77.05	5.06
300586.SZ	美联新材	66.37	6.65
300587.SZ	天铁股份	26.65	2.25
300644.SZ	南京聚隆	65.99	5.39
300716.SZ	国立科技	39.74	3.35
300717.SZ	华信新材	49.17	4.32
600063.SH	皖维高新	65.01	1.13
600075.SH	新疆天业	11.72	1.40
600078.SH	澄星股份	45.92	1.23
600135.SH	乐凯胶片	53.35	1.58
600141.SH	兴发集团	23.45	1.12
600143.SH	金发科技	23.38	1.42
600160.SH	巨化股份	17.05	1.72
600228.SH	ST 昌九	61.92	36.41
600230.SH	沧州大化	7.27	2.71
600273.SH	嘉化能源	13.13	2.01
600277.SH	亿利洁能	24.72	0.98
600309.SH	万华化学	9.95	4.12
600319.SH	亚星化学	62.13	48.35
600367.SH	红星发展	23.28	1.98
600409.SH	三友化工	9.78	1.67
600458.SH	时代新材	71.94	1.16
600618.SH	氯碱化工	8.91	2.48
600623.SH	华谊集团	25.69	1.15
600746.SH	江苏索普	71.05	3.76
600844.SH	丹化科技	23.80	2.37

证券代码	证券简称	市盈率 PE(TTM)	市净率
601216.SH	君正集团	11.88	1.68
601678.SH	滨化股份	10.43	1.61
603002.SH	宏昌电子	29.39	2.39
603010.SH	万盛股份	81.31	4.29
603026.SH	石大胜华	22.17	2.94
603033.SH	三维股份	32.60	1.88
603067.SH	振华股份	34.00	3.21
603077.SH	和邦生物	38.64	1.38
603260.SH	合盛硅业	25.21	7.20
603299.SH	井神股份	25.58	2.13
603580.SH	艾艾精工	59.16	4.30
603601.SH	再升科技	36.98	3.84
603725.SH	天安新材	39.64	3.16
603737.SH	三棵树	38.88	6.18
603823.SH	百合花	24.43	2.66
603879.SH	永悦科技	38.95	3.33
603916.SH	苏博特	32.86	2.14
603928.SH	兴业股份	22.16	2.87
603977.SH	国泰集团	37.56	2.82
603991.SH	至正股份	43.65	3.65
平均值		37.77	3.57
兰太实业定价基准日前 20 日 A 股交易均价的 90%=6.55 元		12.49	1.22
兰太实业定价基准日前 60 日 A 股交易均价的 90%=6.60 元		12.59	1.23
兰太实业定价基准日前 120 日 A 股交易均价的 90%=6.87 元		13.10	1.28
兰太实业本次交易定价 (8.59 元/股)		16.38	1.60

数据来源：Wind 资讯

注 1：计算同行业可比上市公司市盈率平均值时已剔除市盈率高于 100 倍及市盈率为负的上市公司

注 2：TTM 指 Trailing Twelve Months（最近 12 个月业绩），以上市公司截至 2018 年 6 月 30 日归母净资产为基础计算市净率

与同行业可比 A 股上市公司比较，兰太实业估值水平相对较低。考虑到从长期来看 A 股市场整体波动较大，上市公司股票价格亦发生了一定幅度的波动，

因此，兰太实业通过与交易对方的协商，兼顾各方利益，确定本次发行价格确定为 8.59 元/股，高于定价基准日前 20 个交易日、60 个交易日和 120 个交易日公司股票交易均价。

（二）调价机制

为应对因整体资本市场波动以及行业周期变化等市场及行业因素造成的兰太实业股价下跌对本次交易可能产生的不利影响，根据《重组管理办法》相关规定，拟引入发行价格调整方案，具体如下：

1、价格调整方案对象

价格调整方案的调整对象为本次交易发行股份购买资产的发行价格。

2、价格调整方案生效条件

- （1）国务院国资委批准本次交易；
- （2）兰太实业股东大会审议通过本次价格调整方案。

3、可调价期间

兰太实业审议本次交易的股东大会决议公告日至本次交易获得中国证监会核准前。

4、触发条件

（1）向下调整机制

可调价期间内，上证综指（000001.SH）在任一交易日前的连续三十个交易日中有至少十五个交易日较上市公司因本次交易停牌日前一交易日即 2018 年 6 月 1 日收盘点数（即 3,075.14 点）跌幅超过 10%，且兰太实业（600328.SH）股票价格在任一交易日前的连续三十个交易日中至少有十五个交易日较上市公司因本次交易停牌日前一交易日即 2018 年 6 月 1 日收盘价格（9.14 元/股）跌幅超过 10%；

或

可调价期间内，证监会化学制品指数（代码：883123）收盘值在任一交易日前的连续三十个交易日中有至少十五个交易日较上市公司因本次交易停牌日前一交易日即 2018 年 6 月 1 日收盘点数（即 2,928.26 点）跌幅超过 10%，且兰太实业（600328.SH）股票价格在任一交易日前的连续三十个交易日中至少有十五个交易日较上市公司因本次交易停牌日前一交易日即 2018 年 6 月 1 日收盘价格（9.14 元/股）跌幅超过 10%。

（2）向上调整机制

可调价期间内，上证综指（000001.SH）在任一交易日前的连续三十个交易日中有至少十五个交易日较上市公司因本次交易停牌日前一交易日即 2018 年 6 月 1 日收盘点数（即 3,075.14 点）涨幅超过 10%，且兰太实业（600328.SH）股票价格在任一交易日前的连续三十个交易日中至少有十五个交易日较上市公司因本次交易停牌日前一交易日即 2018 年 6 月 1 日收盘价格（9.14 元/股）涨幅超过 10%；

或

可调价期间内，证监会化学制品指数（代码：883123）收盘值在任一交易日前的连续三十个交易日中有至少十五个交易日较上市公司因本次交易停牌日前一交易日即 2018 年 6 月 1 日收盘点数（即 2,928.26 点）涨幅超过 10%，且兰太实业（600328.SH）股票价格在任一交易日前的连续三十个交易日中至少有十五个交易日较上市公司因本次交易停牌日前一交易日即 2018 年 6 月 1 日收盘价格（9.14 元/股）涨幅超过 10%。

上述“任一交易日”指可调价期间的某一个交易日，“连续三十个交易日”可以不全部在可调价期间内。

5、调价基准日

可调价期间内的任一交易日，若调价触发条件满足（即“触发条件”中（1）或（2）项条件满足至少一项），兰太实业均有权在该日后的一周内召开董事会对本次发行股份价格进行调整，并以该次董事会会议决议公告日作为调价基准日。

6、发行价格调整机制

在可调价期间内，兰太实业可且仅可对发行价格进行一次调整。兰太实业董事会决定对发行价格进行调整的，则可选择将本次交易的发行价格调整为不低于调价基准日前 20、60 或 120 个交易日的兰太实业股票交易均价之一的 90%。

7、发行股份数量调整

发行价格调整后，标的资产的交易价格不变，发行的股份数量=交易对方应获得的股份对价÷调整后的发行价格。

按照上述公式计算的股数不足 1 股的，按 0 股计算。

8、调价基准日至发行日期间除权、除息事项

在调价基准日至发行日期间，兰太实业如有现金分配、分配股票股利、资本公积金转增股本等除权、除息事项，将按照中国证监会和上交所的相关规则对本次发行股份价格、发行股份数量作相应调整。

9、关于调价机制设置的合规性的说明

(1) 本次调价机制设置符合《重组管理办法》有关规定

《重组管理办法》第四十五条关于调价触发条件的规定如下：“本次发行股份购买资产的董事会决议可以明确，在中国证监会核准前，上市公司的股票价格相比最初确定的发行价格发生重大变化的，董事会可以按照已经设定的调整方案对发行价格进行一次调整。前款规定的发行价格调整方案应当明确、具体、可操作，详细说明是否相应调整拟购买资产的定价、发行股份数量及其理由，在首次董事会决议公告时充分披露，并按照规定提交股东大会审议。股东大会作出决议后，董事会按照已经设定的方案调整发行价格的，上市公司无需按照本办法第二十八条的规定向中国证监会重新提出申请”。

本次交易设置的价格调整机制，已经上市公司董事会审议通过，符合《重组管理办法》第四十五条关于“本次发行股份购买资产的董事会决议可以明确”设置价格调整机制的相关规定。

上市公司董事会可以按照上述调价方案对发行价格进行一次调整。发行股份购买资产的可调价期间为上市公司审议本次交易的股东大会决议公告日至本次

交易获得证监会核准前。因此，调价触发条件的设置符合《重组管理办法》第四十五条关于“在中国证监会核准前”“董事会可以按照已经设定的调整方案对发行价格进行一次调整”的相关规定。

根据《上市公司行业分类指引》，兰太实业所处行业为化工行业，公司股价波动不仅受上市公司经营业绩影响，也受大盘整体走势和行业走势的综合影响。调价触发条件是综合大盘、行业影响因素以及上市公司股票价格而设定。价格调整方案以上证综指或证监会化学制品指数的涨幅或跌幅为触发条件，主要是为了防范大盘及同行业上市公司股价大幅波动对本次交易可能产生的不利影响，符合《重组管理办法》第四十五条关于“发行价格调整方案应当建立在大盘和同行业因素调整基础上”的相关规定；价格调整方案同时以上市公司股票价格的涨幅或跌幅为触发条件，符合《重组管理办法》第四十五条关于“上市公司的股票价格相比最初确定的发行价格发生重大变化的”的相关规定。

综上，上市公司本次发行股份购买资产价格调整方案的触发条件符合《重组管理办法》第四十五条关于“上市公司的股票价格相比最初确定的发行价格发生重大变化的”的相关规定。

(2) 本次调价机制设置符合《关于发行股份购买资产发行价格调整机制的相关问题与解答》有关规定

1、本次重组发行价格调整机制的设置，分别以上证综指(000001.SH)、证监会化学制品指数(代码：883123)为基础，同时约定，兰太实业(600328.SH)股票价格在任一交易日前的连续三十个交易日中至少有十五个交易日较上市公司本次停牌日前一交易日即2018年6月1日收盘价格(9.14元/股)涨幅或跌幅超过10%。根据调价机制，当上证综指(000001.SH)指数与上市公司股票价格同时发生重大变化，或证监会化学制品指数(代码：883123)与上市公司股票价格同时发生重大变更时，方触发发行价格调整条件，符合《关于发行股份购买资产发行价格调整机制的相关问题与解答》中关于“发行价格调整方案应当建立在大盘和同行业指数变动基础上，且上市公司的股票价格相比最初确定的发行价格须同时发生重大变化”的相关规定。

2、本次重组发行价格调整机制为双向调整机制，即在同行业指数和上市公司股票价格发生重大变化且满足调价触发条件时，由上市公司董事会审议是否对本次发行价格进行调整，符合《关于发行股份购买资产发行价格调整机制的相关问题与解答》中关于“发行价格调整方案应当有利于保护股东权益，设置双向调整机制”的相关规定。

3、本次重组调价基准日为可调价期间内首次调价触发条件成就日（即首次满足调价触发条件的该任一交易日），符合《关于发行股份购买资产发行价格调整机制的相关问题与解答》中关于“调价基准日应当明确、具体”的相关规定。

4、经核查，上市公司审议本次交易的第六届董事会第二十三次会议议案及决议中，已对本次发行价格调整方案可能产生的影响以及是否有利于股东保护进行了充分的评估论证，并在董事会决议公告中履行了信息披露义务。符合《问题与解答》中关于“董事会决定在重组方案中设置发行价格调整机制时，应对发行价格调整方案可能产生的影响以及是否有利于股东保护进行充分评估论证”的相关规定。

（三）上市公司拟发行股票的种类、每股面值

本次发行的股票为境内上市的人民币普通股（A股），每股面值为人民币 1.00 元。

（四）上市公司拟发行股份对象与数量

本次发行股份购买资产中拟发行股份数量按照公司拟购买资产所发行股份的发行价格和交易标的交易价格计算。按照本次发行价格 8.59 元/股和交易标的评估值 414,762.55 万元计算，本次向交易对方发行股份数量为 38,971.1930 万股，具体情况如下表所示：

发行对象	交易标的	评估值 (万元)	现金对价 (万元)	股份对价 (万元)	股份对价 数量(万股)
吉兰泰集团	氯碱化工 100%股权	307,440.71	80,000.00	227,440.71	26,477.3818
	高分子公司 100%股权	10,796.56	-	10,796.56	1,256.8754
	吉兰泰集团纯	20,754.39	-	20,754.39	2,416.1105

发行对象	交易标的	评估值 (万元)	现金对价 (万元)	股份对价 (万元)	股份对价 数量(万股)
	碱业务经营性 资产及负债				
	中盐昆山 100%股权	75,770.89	-	75,770.89	8,820.8253
合计		414,762.55	80,000.00	334,762.55	38,971.1930

最终发行数量以中国证监会核准数量为准。在定价基准日至发行日期间，上市公司如有派息、送股、资本公积金转增股本等除权、除息事项，将按照上交所相关规则对发行股份价格作相应调整。

(五) 股份锁定期安排

吉兰泰集团通过本次交易取得的对价股份自发行结束之日起 36 个月内不得转让，但适用法律法规许可转让的除外。根据《重组管理办法》规定，本次交易完成后 6 个月内如上市公司股票连续 20 个交易日的收盘价低于发行价，或者本次交易完成后 6 个月期末收盘价低于发行价的，吉兰泰集团通过本次交易取得的对价股份的锁定期在原有锁定期的基础上自动延长 6 个月。

若因标的资产的实际盈利未能达到《业绩承诺及补偿协议》及其补充协议项下约定的目标，吉兰泰集团须向上市公司履行补偿义务，补偿义务未履行完毕的，限售期延长至补偿义务履行完毕之日。

吉兰泰集团承诺在本次认购的兰太实业新增股份发行完成之日起 12 个月内，不以任何方式转让本次交易前所持有的兰太实业股份。

本次交易中，自兰太实业复牌之日起至本次交易实施完毕期间，吉兰泰集团不减持吉兰泰集团所持有的上市公司股份。

如本次交易因涉嫌所提供或披露的信息存在虚假记载、误导性陈述或者重大遗漏，被司法机关立案侦查或者被中国证监会立案调查的，在案件调查结论明确以前，吉兰泰集团不转让其在该上市公司拥有权益的股份。

本次交易完成后，吉兰泰集团取得的对价股份因公司送股、转增股本等原因相应增加的股份，也应遵守前述规定。如果监管政策发生变化，吉兰泰集团同意

按照适用的监管政策调整锁定期安排。

(六) 拟购买资产在过渡期间等相关期间的损益承担安排

根据上市公司与交易对方签署的《发行股份及支付现金购买资产协议》及其补充协议，本次交易中，过渡期间损益具体安排如下：

1、兰太实业与交易对方一致同意，自评估基准日起至标的资产交割日的期间为过渡期；

2、在过渡期内，兰太实业与交易对方应采取切实有效措施保证标的资产业务经营管理的平稳过渡，不得损害兰太实业和兰太实业其他股东的权益；

3、标的资产在评估基准日（不含评估基准日）起至标的资产交割日（包括资产交割日）期间所产生的收益由兰太实业享有。如标的资产在评估基准日（不含评估基准日）起至标的资产交割日（包括资产交割日）期间亏损的，则产生的亏损由交易对方按其持股比例承担并以现金方式向兰太实业全额补足，具体金额以经上市公司聘请的审计机构出具的相关专项审计结果为基础计算。

二、发行股份募集配套资金

上市公司拟在本次发行股份及支付现金购买资产的同时，通过询价方式向符合条件的不超过 10 名特定投资者非公开发行股份募集配套资金，拟募集资金总额不超过 80,000.00 万元，发行股份数量不超过本次发行前总股本的 20%，不超过本次交易中以发行股份方式购买资产交易价格的 100%（不包括交易对方在本次交易停牌前六个月内及停牌期间以现金增资入股标的资产部分对应的交易价格）。

本次发行股份及支付现金购买资产不以配套融资的成功实施为前提，最终配套融资发行成功与否不影响本次发行股份及支付现金购买资产行为的实施。

(一) 募集配套资金的股份发行情况

1、发行股份的种类和面值

本次非公开发行的股票为境内上市的人民币普通股（A 股），每股面值为人

民币 1.00 元。

2、发行对象、发行方式和认购方式

本次发行股票募集配套资金拟以非公开发行方式向符合中国证监会规定的证券投资基金管理公司、证券公司、信托投资公司、财务公司、保险机构投资者、合格境外机构投资者、其他境内法人投资者和自然人等不超过 10 名的特定投资者发行股票。发行对象应符合法律、法规规定的条件。证券投资基金管理公司以其管理的 2 只以上基金认购的，视为一个发行对象。信托公司作为发行对象，只能以自有资金认购。上述特定对象均以现金方式、以相同价格认购本次非公开发行股票。

最终发行对象将在本次交易获得中国证监会核准后，由上市公司董事会在股东大会授权范围内与独立财务顾问（主承销商）按照相关法律、法规和中国证监会规定，根据发行对象申购报价情况确定。

3、发行股份的定价基准日和发行价格

本次发行股份募集配套资金的定价基准日为发行期首日。发行股票的发行价格不低于定价基准日前 20 个交易日公司股票交易均价的 90%（定价基准日前 20 个交易日股票交易均价=定价基准日前 20 个交易日股票交易总额/定价基准日前 20 个交易日股票交易总量）。

在定价基准日至发行日期间，上市公司如有分红、派息、送股、资本公积金转增股本等除权、除息事项，将按照相关规则对前述发行底价作相应调整。

在前述发行底价的基础上，最终发行价格将在本次重组获得中国证监会核准后，由上市公司董事会或董事会授权人士根据股东大会的授权，按照相关法律、行政法规及规范性文件的规定及投资者申购报价情况，与本次交易的独立财务顾问（主承销商）协商确定。

4、发行数量

本次募集配套资金总规模不超过 80,000.00 万元，募集配套资金的股份发行数量不超过本次重组前上市公司总股本的 20%（即 87,606,214 股），在该发行范

围内,经股东大会授权的董事会或董事会授权人士将根据市场情况与独立财务顾问(主承销商)协商确定最终的发行数量。

若上市公司股票在本次发行定价基准日至发行日期间发生分红、派息、送股、资本公积金转增股本等除权、除息事项的,本次发行股份数量将作相应调整。

最终发行数量将在本次交易获得中国证监会核准后,由上市公司董事会在股东大会授权范围内与独立财务顾问(主承销商)按照相关法律、法规和中国证监会规定,根据发行对象申购报价情况确定。

5、股份锁定期

本次募集配套资金所发行股份自股份发行结束之日起 12 个月内不得转让。

(二) 募集配套资金用途

募集配套资金在扣除发行费用后,将全部用于支付购买资产的现金对价。如本次募集资金到位时间与实施进度不一致,上市公司可根据实际情况以自筹资金先行投入,待募集资金到位后再予以置换。若实际募集资金净额与项目拟使用本次配套资金额之间存在资金缺口,将由上市公司自筹解决。

(三) 募集配套资金的必要性

本次交易总对价为 414,762.55 万元,支付现金对价的金额为 80,000 万元。截至 2018 年 6 月 30 日,上市公司未经审计合并资产负债表中货币资金为 29,509.95 万元,流动资产为 184,961.76 万元,流动负债 366,733.75 万元,上市公司面临一定的资金支付压力。因此,本次募集配套资金用于支付现金对价,有利于减轻上市公司的资金支付压力,保证本次交易的顺利完成,改善上市公司的财务状况。

(四) 本次募集配套资金失败的补救措施

兰太实业本次拟向不超过 10 名特定对象非公开发行股份募集配套资金。若本次募集配套资金未成功实施,上市公司将根据自身战略、经营情况及资本支出规划,使用自有资金、银行借款或其他合法方式募集的资金支付现金对价,解决

公司的资金需求。

(五) 对标的资产采取收益法评估时，预测现金流中是否包含募集配套资金投入带来的收益

中联评估采用收益法对标的资产进行评估时，预测现金流中不包含募集配套资金投入带来的收益。

(六) 本次配套募集资金使用和管理的内部控制制度

为了加强对公司募集资金行为的管理，规范募集资金的使用，保护投资者的利益，根据《公司法》、《证券法》、《上交所股票上市规则》等相关法律、法规以及上市公司公司章程的有关规定，公司已制定了募集资金专项存储制度和募集资金使用的内部控制制度，具体如下：

“第二章 募集资金存储

第七条 公司募集资金应当存放于经董事会批准设立的专项账户（以下简称“募集资金专户”）集中管理。募集资金专户不得存放非募集资金或用作其它用途。

第八条 募集资金到位后，要及时办理验资手续，由具有证券期货相关业务资格的会计师事务所出具验资报告。

第九条 公司应当在募集资金到账后一个月内与保荐机构、存放募集资金的商业银行（以下简称“商业银行”）签订募集资金专户存储三方监管协议。该协议至少应当包括以下内容：

- （一）公司应当将募集资金集中存放于募集资金专户；
- （二）商业银行应当每月向公司提供募集资金专户银行对账单，并抄送保荐机构；
- （三）公司 1 次或 12 个月以内累计从募集资金专户支取的金额超过 5,000 万元且达到发行募集资金总额扣除发行费用后的净额（以下简称“募集资金净额”）的 20%的，公司应当及时通知保荐机构；
- （四）保荐机构可以随时到商业银行查询募集资金专户资料；
- （五）公司、商业银行、保荐机构的违约责任。

公司应当在上述协议签订后 2 个交易日内报告上海证券交易所备案并公告。

上述协议在有效期届满前因保荐机构或商业银行变更等原因提前终止的,公司应当自协议终止之日起两周内与相关当事人签订新的协议,并在新的协议签订后 2 个交易日内报告上海证券交易所备案并公告。

第三章 募集资金使用

第十条 公司使用募集资金应当遵循如下要求:

(一) 募集资金的使用依据股东大会审议通过的募集资金使用计划。募集资金投资的项目、金额和投入时间应与募集资金使用计划的承诺一致。

(二) 使用募集资金时,严格按照公司相关财务管理制度执行。

(三) 出现严重影响募集资金使用计划正常进行的情形时,公司应当及时报告上海证券交易所并公告;

(四) 募集资金的使用应制定详细的使用计划,并应符合公司内部管理控制程序。公司财务部门负责建立健全募集资金使用台账,真实、准确、及时进行会计核算,并定期核对资金台账和会计账目,发现不一致立即查明原因并及时调整。

(五) 募投项目出现以下情形的,公司应当对该募投项目的可行性、预计收益等重新进行论证,决定是否继续实施该项目,并在最近一期定期报告中披露项目的进展情况、出现异常的原因以及调整后的募投项目(如有):

- 1、募投项目涉及的市场环境发生重大变化;
- 2、募投项目搁置时间超过 1 年;
- 3、超过募集资金投资计划的完成期限且募集资金投入金额未达到相关计划金额 50%;
- 4、募投项目出现其他异常情形。

第十一条 上市公司募集资金原则上应当用于主营业务。公司使用募集资金不得有如下行为:

(一) 募投项目为持有交易性金融资产和可供出售的金融资产、借予他人、委托理财等财务性投资,直接或者间接投资于以买卖有价证券为主要业务的公司;

(二) 通过质押、委托贷款或其他方式变相改变募集资金用途;

(三)将募集资金直接或者间接提供给控股股东、实际控制人等关联人使用,为关联人利用募投项目获取不正当利益提供便利;

(四)违反募集资金管理规定的其他行为。

第十二条 公司以自筹资金预先投入募投项目的,可以在募集资金到账后 6 个月内,以募集资金置换自筹资金。

置换事项应当经公司董事会审议通过,会计师事务所出具鉴证报告,并由独立董事、监事会、保荐机构发表明确同意意见。公司应当在董事会会议后 2 个交易日内报告上海证券交易所并公告。

第十三条 暂时闲置的募集资金可进行现金管理,其投资的产品须符合以下条件:

(一) 安全性高,满足保本要求,产品发行主体能够提供保本承诺;

(二) 流动性好,不得影响募集资金投资计划正常进行。

投资产品不得质押,产品专用结算账户(如适用)不得存放非募集资金或者用作其他用途,开立或者注销产品专用结算账户的,公司应当在 2 个交易日内报上海证券交易所备案并公告。

第十四条 使用闲置募集资金投资产品的,应当经公司董事会审议通过,独立董事、监事会、保荐机构发表明确同意意见。公司应当在董事会会议后 2 个交易日内公告下列内容:

(一) 本次募集资金的基本情况,包括募集时间、募集资金金额、募集资金净额及投资计划等;

(二) 募集资金使用情况;

(三) 闲置募集资金投资产品的额度及期限,是否存在变相改变募集资金用途的行为和保证不影响募集资金项目正常进行的措施;

(四) 投资产品的收益分配方式、投资范围及安全性;

(五) 独立董事、监事会、保荐机构出具的意见。

第十五条 公司以闲置募集资金暂时用于补充流动资金的,应当符合如下要求:

(一)不得变相改变募集资金用途,不得影响募集资金投资计划的正常进行;

(二) 仅限于与主营业务相关的生产经营使用, 不得通过直接或者间接安排用于新股配售、申购, 或者用于股票及其衍生品种、可转换公司债券等的交易;

(三) 单次补充流动资金时间不得超过 12 个月;

(四) 已归还已到期的前次用于暂时补充流动资金的募集资金(如适用)。

公司以闲置募集资金暂时用于补充流动资金的, 应当经公司董事会审议通过, 独立董事、监事会、保荐机构发表明确同意意见。公司应当在董事会会议后 2 个交易日内报告上海证券交易所并公告。

补充流动资金到期日之前, 公司应将该部分资金归还至募集资金专户, 并在资金全部归还后 2 个交易日内报告上海证券交易所并公告。”

(七) 上市公司前次募集资金使用情况

1、前次非公开发行股票实际募集资金金额、资金到位情况

根据中国证监会《关于核准内蒙古兰太实业股份有限公司非公开发行股票的批复》(证监许可(2016)3107号)核准, 兰太实业于 2016 年 1 月 29 日非公开发行人民币普通股(A股)78,913,043 股, 每股面值人民币 1.00 元, 每股发行价格为人民币 9.20 元, 共计募集资金人民币 725,999,995.60 元, 扣除与发行有关费用人民币 18,718,913.04 元, 募集资金净额 707,281,082.56 元。

上述资金已于 2016 年 1 月 29 日全部到位, 并经立信会计师事务所以“信会师报字[2016]第 710040 号”验资报告验证确认。

2、前次募集资金实际使用情况

截至 2018 年 6 月 30 日, 兰太实业前次募集资金实际使用情况如下:

前次募集资金使用情况表

单位：元

募集资金总额		725,999,995.60			已累计使用募集资金总额			473,472,176.41	
募集资金净额		707,281,082.56			各年度使用募集资金总额			473,472,176.41	
变更用途的募集资金总额		297,409,900.00			2016年			340,792,348.19	
变更用途的募集资金总额比例		40.97%			2017年			117,411,434.18	
					2018年1-6月			15,268,394.04	
投资项目		募集资金投资总额			截止日募集资金累计投资额				项目达到预定可使用状态日期(或截止日项目完工程度)
承诺投资项目	实际投资项目	募集前承诺投资金额	募集后承诺投资金额	实际投资金额	募集前承诺投资金额	募集后承诺投资金额	实际投资金额	实际投资金额与募集后承诺投资金额的差额	
年产20万吨精制盐技改项目	年产20万吨精制盐技改项目	160,000,000.00	160,000,000.00	87,787,895.13	160,000,000.00	160,000,000.00	87,787,895.13	72,212,104.87	2017年10月
新建年产8000公斤盐藻基地建设	-	80,000,000.00	-	-	80,000,000.00	-	-	-	注1
盐藻等保健食品车间建设	-	150,000,000.00	-	-	150,000,000.00	-	-	-	

-	2 万吨/年工业金属钠、3.1 万吨/年液氯项目	-	204,000,000.00	138,734,703.03	-	204,000,000.00	138,734,703.03	65,265,296.97	2017 年 8 月
-	1.2 万吨高品质液态钠项目	-	26,000,000.00	25,999,121.21	-	26,000,000.00	25,999,121.21	878.79	2017 年 2 月
“盐藻屋”健康产品体验店建设项目		50,000,000.00	-	-	50,000,000.00	-	-	-	注 2
中蒙药提取车间 GMP 三期工程及配套物流仓库项目		26,000,000.00	8,590,128.06	8,590,128.06	26,000,000.00	8,590,128.06	8,590,128.06	-	
	1 万吨/年三氯异氰尿酸提质增效产业升级及 1.5 万吨/年氰尿酸环保节能循环利用技术改造项目	-	67,409,900.00	153,304.50	-	67,409,900.00	153,304.50	67,256,595.50	2019 年 1 月
兰太药业产品研发中心建设项目	兰太药业产品研发中心建设项目	50,000,000.00	50,000,000.00	2,207,024.48	50,000,000.00	50,000,000.00	2,207,024.48	47,792,975.52	2020 年 2 月
补充流动资金	补充流动资金	210,000,000.00	210,000,000.00	210,000,000.00	210,000,000.00	210,000,000.00	210,000,000.00	-	不适用

合计		726,000,000.00	726,000,028.06	473,472,176.41	726,000,000.00	726,000,028.06	473,472,176.41	252,527,851.65	
----	--	----------------	----------------	----------------	----------------	----------------	----------------	----------------	--

注 1：2016 年 10 月 26 日，上市公司召开第六届董事第五次会议，审议通过关于《关于变更部分募集资金投资项目的议案》，将 2016 年非公开发行股票募集资金投资项目中的“新建年产 8000 公斤盐藻基地建设项目”、“盐藻等保健食品车间建设项目”变更为“2 万吨/年工业金属钠、3.1 万吨/年液氯项目”和“1.2 万吨高品质液态钠项目”，独立董事、监事会、保荐机构对募投项目变更的事项发表了同意意见。2016 年 11 月 16 日，公司召开 2016 年第四次临时股东大会，审议通过了上述募集资金投资项目变更事项；

注 2：2017 年 12 月 28 日，上市公司召开第六届董事第十四次会议，审议通过关于《关于投资建设 1 万吨/年三氯异氰尿酸提质增效产业升级及 1.5 万吨/年氰尿酸环保节能循环利用技术改造项目的议案》、《关于变更部分募集资金投资项目的议案》，将 2016 年非公开发行股票募集资金投资项目中的“盐藻屋健康产品体验店建设项目”、“中蒙药提取车间 GMP 三期工程及配套物流仓库项目”变更为“1 万吨/年三氯异氰尿酸提质增效产业升级及 1.5 万吨/年氰尿酸环保节能循环利用技术改造项目”，独立董事、监事会、保荐机构对募投项目变更的事项发表了同意意见。2018 年 1 月 16 日，公司召开 2018 年第一次临时股东大会，审议通过了上述募集资金投资项目变更事项；

注 3：2018 年 2 月 9 日，上市公司召开第六届董事会第十六次会议，审议通过了《关于使用部分闲置募集资金暂时用于补充流动资金的议案》，拟使用部分闲置募集资金在不超过 2.4 亿元额度范围内暂时用于补充流动资金，独立董事、监事会和保荐机构均发表了同意意见。截至 2018 年 6 月 30 日，上市公司已使用暂时闲置募集资金补充流动资金 2.34 亿元

3、尚未使用的前次募集资金情况

2019年1月28日，上市公司召开第六届董事会第二十三次会议审议上市公司前次募集资金使用情况，立信会计师针对前次募集资金使用情况进行鉴证，出具了信会师报字[2018]第 ZG11868 号的《内蒙古兰太实业股份有限公司前次募集资金使用情况鉴证报告》。

截至 2018 年 6 月 30 日，上市公司前次募集资金结余金额 2.35 亿元尚未使用，占前次募集资金总额的比例 32.42%，其中已使用闲置募集资金补充流动资金的金额为 2.34 亿元。截至 2018 年 6 月 30 日，上市公司募集资金专用账户的余额为人民币 139.16 万元。

2019 年 1 月 28 日，上市公司召开第六届董事会第二十三次会议审议通过《关于使用部分闲置募集资金暂时用于补充流动资金的议案》，上市公司拟使用部分闲置募集资金（在不超过 1.8 亿元额度范围内）暂时用于补充流动资金，使用期限不超过 12 个月。上市公司独立董事、监事会、保荐机构招商证券均发表了明确同意意见。

三、本次发行股份前后上市公司的股权结构

截至本报告书出具之日，上市公司总股本为 438,031,073 股。按照标的资产的评估值 414,762.55 万元、以 8.59 元/股的发行价格支付股份对价 38,971.1930 万股，则本次交易前后上市公司股东结构变化如下：

单位：万股

股东	本次交易前		本次交易后 (不考虑募集配套资金)		本次交易后 (考虑募集配套资金)	
	持股数量	持股比例	持股数量	持股比例	持股数量	持股比例
吉兰泰集团	14,489.23	33.08%	53,460.42	64.59%	53,460.42	58.40%
配套融资认购投资者	-	-	-	-	8,760.62	9.57%
其他股东	29,313.87	66.92%	29,313.87	35.41%	29,313.87	32.02%
总股本	43,803.11	100.00%	82,774.29	100.00%	91,534.91	100.00%

注：上表所列配套融资发行规模，按照本次发行股份购买资产的发行价格 8.59 元/股、

发行规模为本次发行前上市公司总股本的 20% (87,606,214 股) 测算

假设不考虑募集配套资金因素,本次交易完成后,吉兰泰集团将持有上市公司总股本的 64.59%;考虑募集配套资金因素,本次交易完成后,吉兰泰集团将持有上市公司总股本的 58.40%。本次交易前后,上市公司控股股东、实际控制人未发生变更。

四、本次发行股份前后上市公司主要财务数据

本次交易前后,上市公司主要财务指标具体如下:

单位:万元

项目	本次交易前		本次交易后(备考)	
	2018-6-30	2017-12-31	2018-6-30	2017-12-31
资产总额	690,632.01	669,086.79	1,601,948.07	1,613,980.91
负债总额	417,790.17	415,263.35	1,135,073.61	1,193,139.53
净资产	272,841.84	253,823.43	466,874.46	420,841.38
归属于母公司股东的 所有者权益	234,591.87	220,335.67	426,967.43	387,353.62
项目	本次交易前		本次交易后(备考)	
	2018年1-6月	2017年度	2018年1-6月	2017年度
营业收入	188,992.02	328,608.82	479,542.93	881,669.72
营业利润	38,117.38	44,384.84	80,177.43	106,110.51
利润总额	38,094.26	44,390.84	78,535.81	108,838.64
净利润	30,120.32	40,500.01	64,793.70	106,004.66
归属于母公司股东的 净利润	20,593.53	21,047.89	55,266.91	86,552.54
基本每股收益(元/股)	0.47	0.48	0.67	1.05

注:上表备考财务数据及指标未考虑配套融资影响

第六章 标的资产评估作价及定价公允性

一、标的资产评估概况

(一) 交易标的评估基本情况

本次交易的标的资产为氯碱化工 100%股权、高分子公司 100%股权、吉兰泰集团纯碱业务经营性资产及负债、中盐昆山 100%股权，以 2018 年 6 月 30 日作为评估基准日，交易价格以资产评估机构中联评估出具的评估报告并经国务院国资委备案后为依据确定。

根据中联评估出具的中联评报字[2018]第 2016 号《资产评估报告》、中联评报字[2018]第 2017 号《资产评估报告》、中联评报字[2018]第 2018 号《资产评估报告》和中联评报字[2018]第 2019 号《资产评估报告》，标的资产在评估基准日的估值情况如下：

单位：万元

标的资产	账面值	评估值	评估增值	评估增值率	选取的评估方法
氯碱化工 100% 股权	209,853.54	307,440.71	97,587.17	46.50%	收益法
高分子公司 100% 股权	4,789.32	10,796.56	6,007.24	125.43%	收益法
纯碱业务经营性 资产及负债	10,162.75	20,754.39	10,591.64	104.22%	收益法
中盐昆山 100% 股权	48,872.52	75,770.89	26,898.37	55.04%	收益法
合计	273,678.13	414,762.55	141,084.42	51.55%	-

截至本报告书出具日，本次交易的评估报告已完成国务院国资委评估备案程序。

(二) 交易标的评估方法

依据资产评估准则的规定，企业价值评估可以采用收益法、市场法、资产基

础法三种方法。收益法是企业整体资产预期获利能力的量化与现值化，强调的是企业的整体预期盈利能力。市场法是以现实市场上的参照物来评价估值对象的现行公平市场价值，具有估值数据直接取材于市场，估值结果说服力强的特点。资产基础法是指在合理评估企业各项资产价值和负债的基础上确定评估对象价值的思路。

根据标的资产的特性、价值类型以及评估准则的要求，本次交易使用收益法和资产基础法两种方法对标的资产进行评估。

1、资产基础法

资产基础法，是以在评估基准日重新建造一个与评估对象相同的企业或独立获利实体所需的投资额作为判断整体资产价值的依据，具体是指将构成企业的各种要素资产的评估值加总减去负债评估值求得企业价值的方法。

本次评估涉及经济行为是兰太实业拟发行股份及支付现金购买吉兰泰集团持有的标的资产，资产基础法从企业购建角度反映了企业的价值，为经济行为实现后企业的经营管理及考核提供了依据，因此本次评估选择资产基础法进行评估。

2、收益法

现金流折现方法是通过将企业未来预期净现金流量折算为现值，评估资产价值的一种方法。其基本思路是通过估算资产在未来预期的净现金流量和采用适宜的折现率折算成现时价值，得出评估值。其适用的基本条件是：企业具备持续经营的基础和条件，经营与收益之间存有较稳定的对应关系，并且未来收益和风险能够预测及可量化。使用现金流折现法的难度在于未来预期现金流的预测，以及数据采集和处理的客观性和可靠性等。当对未来预期现金流的预测较为客观公正、折现率的选取较为合理时，其估值结果具有较好的客观性。

(1) 氯碱化工

本次评估的标的资产之一的氯碱化工在历史年度经营收益虽然波动较大，但随着目前经济形势好转，未来年度预期收益与风险可以合理地估计，故本次评估

可以选择收益法进行评估。

(2) 高分子公司

本次评估的标的资产之一的高分子公司已进入稳定运行阶段，未来年度预期收益与风险可以合理地估计，故本次评估可以选择收益法进行评估。

(3) 纯碱业务经营性资产及负债

本次评估的标的资产之一的纯碱业务经营性资产及负债属于一个完整的资产组，能够单独带来经济利益，通过审计模拟历史年度两年一期的财务报表，发现历史年度经营收益趋于稳定，未来年度预期收益与风险可以合理地估计，故本次评估可以选择收益法进行评估。

(4) 中盐昆山

本次评估的标的资产之一中盐昆山未来年度预期收益与风险可以合理地估计，故本次评估可以选择收益法进行评估。

(三) 两种评估方法结果差异及评估增值的主要原因

评估机构采用了收益法和资产基础法两种方法进行评估，标的资产两种评估的评估结果及增值情况如下：

单位：万元

序号	标的资产	基准日账面价值	资产基础法评估值	资产基础法评估增值率	收益法评估值	收益法评估增值率
		A	B	$C = (B - A) / A$	D	$E = (D - A) / A$
1	氯碱化工100%股权	209,853.54	206,935.38	-1.39%	307,440.71	46.50%
2	高分子公司100%股权	4,789.32	4,926.68	2.87%	10,796.56	125.43%
3	纯碱业务经营性资产及负债	10,162.75	18,626.73	83.28%	20,754.39	104.22%
4	中盐昆山100%股权	48,872.52	70,132.98	43.50%	75,770.89	55.04%

序号	标的资产	基准日账面价值	资产基础法评估值	资产基础法评估增值率	收益法评估值	收益法评估增值率
		A	B	$C = (B - A) / A$	D	$E = (D - A) / A$
	合计	273,678.13	300,621.77	9.85%	414,762.55	51.55%

1、评估方法结果存在差异的原因

本次评估的标的资产采用收益法的评估结果为合计 414,762.55 万元，采用资产基础法的评估结果为合计 300,621.77 万元，收益法评估结果比资产基础法评估结果高出 114,140.78 万元。两种评估方法存在差异的主要原因在于两种方法考虑问题的角度不同，具体而言如下：

(1) 资产基础法评估是以资产的成本重置为价值标准，反映的是资产投入（购建成本）所耗费的社会必要劳动，这种购建成本通常将随着国民经济的变化而变化；

(2) 收益法评估是以资产的预期收益为价值标准，反映的是资产的经营能力（获利能力）的大小，这种获利能力通常将受到宏观经济、政府控制以及资产的有效使用等多种条件的影响。

2、标的资产收益法评估增值的原因

本次交易的标的资产均从事基础化工行业，其主要产品聚氯乙烯树脂、烧碱、糊树脂、纯碱等应用领域较为广泛，未来市场空间较大，能够为企业带来持续的收入来源。近年来，随着国家产业政策和环保政策的限制，导致相关基础化工行业的进入壁垒提升，标的资产具备较强的资金实力、资源获取能力、环境治理能力和成熟的生产技术保障，能够在市场竞争中占据优势地位。而且，部分标的资产的生产区域位于内蒙古西部地区，附近区域的煤炭、原盐、石灰石资源丰富，劳动力和能源成本较低，交通运输配套基础建设完善，铁路、公路运输条件较为优越，具备明显的原材料、能源和运输成本优势。部分标的资产位于华东区域，华东区域对于化工产品的需求较大，部分标的资产销售半径可以覆盖整个华东地区，区位优势突出。从客观价值来看，收益法的评估结果更能反映被评估企业的

真实价值，这也是本次评估增值的主要原因。

二、氯碱化工 100%股权

(一) 评估基本情况

中联评估根据被评估单位的特性以及评估准则的要求，采用了资产基础法和收益法两种方法对被评估单位进行评估，并选择收益法评估结果作为被评估单位的最终评估结论。

根据中联评估出具的中联评报字[2018]第 2016 号《资产评估报告》，以 2018 年 6 月 30 日为基准日，氯碱化工 100% 股东全部权益价值为 307,440.71 万元。

(二) 评估的假设条件

1、一般假设

(1) 交易假设

交易假设是假定所有待评估资产已经处在交易的过程中，评估师根据待评估资产的交易条件等模拟市场进行估价。交易假设是资产评估得以进行的一个最基本的前提假设。

(2) 公开市场假设

公开市场假设，是假定在市场上交易的资产，或拟在市场上交易的资产，资产交易双方彼此地位平等，彼此都有获取足够市场信息的机会和时间，以便于对资产的功能、用途及其交易价格等作出理智的判断。公开市场假设以资产在市场上可以公开买卖为基础。

(3) 资产持续经营假设

资产持续经营假设是指评估时需根据被评估资产按目前的用途和使用的方式、规模、频度、环境等情况继续使用，或者在有所改变的基础上使用，相应确定评估方法、参数和依据。

2、特殊假设

(1) 本次评估假设评估基准日外部经济环境不变，国家现行的宏观经济不发生重变化；

(2) 企业所处的社会经济环境以及所执行的税赋、税率等政策无重大变化；

(3) 评估对象在未来经营期内的管理层尽职，并继续保持基准日现有的经营管理模式持续经营。

(4) 评估对象将进行电石厂炭材干燥装置节能改造项目投资，预计 2019 年完成，2020 年达产，其他在建项目预计 2018 年底完成。

(5) 评估对象 2018 年按现有条件享受 15%高新技术企业所得税优惠，2019 年以后按 25%所得税率预计所得税。

(6) 假设评估对象以成本价销售给中盐吉兰泰高分子材料有限公司 PVC 单体等多种材料。

(7) 评估对象在未来经营期内的主营业务、收入与成本的构成以及经营策略等按照其于评估基准日已确定的未来战略定位及战略规划持续，而不发生较大变化。不考虑未来可能由于管理层、经营策略以及商业环境、市场周期性波动等变化导致的主营业务状况的变化所带来的损益。

(8) 在未来的经营期内，评估对象的各项期间费用不会在现有基础上发生大幅的变化，仍将保持其最近几年的变化趋势持续。鉴于企业的货币资金或其银行存款等在经营过程中频繁变化或变化较大，本报告的财务费用评估时不考虑其存款产生的利息收入，也不考虑汇兑损益等不确定性损益。

(9) 本次评估假设委托人及被评估单位提供的基础资料和财务资料真实、准确、完整；

(10) 评估范围仅以委托人及被评估单位提供的评估申报表为准，未考虑委托人及被评估单位提供清单以外可能存在的或有资产及或有负债；

(11) 本次评估测算的各项参数取值不考虑通货膨胀因素的影响。

当上述条件发生变化时，评估结果一般会失效。

(三) 收益法评估说明

中联评估在对本次评估的目的、评估对象和评估范围、评估对象的权属性质和价值属性进行分析的基础上,针对本次评估所服务的经济行为,根据国家有关规定以及《资产评估执业准则—企业价值》,确定按照收益途径、采用现金流折现方法(DCF)估算被评估单位的股东全部权益价值。

1、评估思路

根据本次尽职调查情况以及评估对象的资产构成和主营业务特点,本次评估的基本评估思路是:

(1) 对纳入报表范围的资产和主营业务,按照最近几年历史经营状况的变化趋势和业务类型等分别估算预期收益(净现金流量),并折现得到经营性资产的价值;

(2) 对纳入报表范围,但在预期收益(净现金流量)估算中未予考虑的诸如基准日存在货币资金,应收、应付股利等现金类资产和负债;呆滞或闲置设备、房产等以及未计及收益的在建工程等非流动资产(负债),定义其为基准日存在的溢余性或非经营性资产(负债),单独测算其价值;

(3) 由上述各项资产和负债价值的加和,得出评估对象的企业价值,经扣减付息债务价值后,得出评估对象的股东全部权益价值。

2、评估模型

(1) 基本模型

本次评估的基本模型为:

$$E = B - D \quad (1)$$

式中:

E: 评估对象的股东全部权益价值;

B: 评估对象的企业价值;

$$B = P + C \quad (2)$$

P: 评估对象的经营性资产价值;

$$P = \sum_{i=1}^n \frac{R_i}{(1+r)^i} + \frac{R_{n+1}}{r(1+r)^n} \quad (3)$$

式中:

R_i : 评估对象未来第 i 年的预期收益 (自由现金流量);

R_n : 评估对象永续期的预期收益 (自由现金流量);

r : 折现率;

n : 评估对象的未来经营期;

C : 评估对象基准日存在的溢余或非经营性资产 (负债) 的价值;

$$C = C_1 + C_2 \quad (4)$$

C_1 : 评估对象基准日存在的流动性溢余或非经营性资产 (负债) 价值;

C_2 : 评估对象基准日存在的非流动性溢余或非经营性资产 (负债) 价值;

D : 评估对象的付息债务价值。

(2) 收益指标

本次评估, 使用企业的自由现金流量作为评估对象经营性资产的收益指标, 其基本定义为:

$$R = \text{净利润} + \text{折旧摊销} + \text{扣税后付息债务利息} - \text{追加资本} \quad (5)$$

根据评估对象的经营历史以及未来市场发展等, 估算其未来经营期内的自由现金流量。将未来经营期内的自由现金流量进行折现并加和, 测算得到企业的经营性资产价值。

(3) 折现率

本次评估采用资本资产加权平均成本模型 (WACC) 确定折现率 r :

$$r = r_d \times w_d + r_e \times w_e \quad (6)$$

式中:

w_d : 评估对象的长期债务比率;

$$w_d = \frac{D}{(E + D)} \quad (7)$$

w_e : 评估对象的权益资本比率;

$$w_e = \frac{E}{(E + D)} \quad (8)$$

r_d : 所得税后的付息债务利率;

r_e : 权益资本成本。本次评估按资本资产定价模型 (CAPM) 确定权益资本成本 r_e ;

$$r_e = r_f + \beta_e \times (r_m - r_f) + \varepsilon \quad (9)$$

式中:

r_f : 无风险报酬率;

r_m : 市场期望报酬率;

ε : 评估对象的特性风险调整系数;

β_e : 评估对象权益资本的预期市场风险系数;

$$\beta_e = \beta_u \times (1 + (1 - t) \times \frac{D}{E}) \quad (10)$$

β_u : 可比公司的预期无杠杆市场风险系数;

$$\beta_u = \frac{\beta_i}{1 + (1 - t) \frac{D_i}{E_i}} \quad (11)$$

β_i : 可比公司股票 (资产) 的预期市场平均风险系数;

$$\beta_i = 34\% K + 66\% \beta_x \quad (12)$$

式中:

K : 一定时期股票市场的平均风险值, 通常假设 $K=1$;

β_x : 可比公司股票 (资产) 的历史市场平均风险系数;

D_i 、 E_i : 分别为可比公司的付息债务与权益资本。

3、收益法测算过程

(1) 营业收入与成本预测

被评估单位的主营业务为 PVC、液碱、片碱及电石产品的生产及销售。

因基准日时点氯碱化工未来经营模式及定位均已明确, 仍主要生产 PVC、

液碱、片碱等产品，2017年8月底开始利用剩余产能为关联公司高分子公司提供PVC单体，未来设计产能保持不变。其他收入主要为吉兰泰集团提供电的服务及相关副产品氯气等的收入，未来生产PVC单体将利用现有氯气等相关副产品，未来除电石外不考虑其它产品收入。

本次评估对于未来营业收入通过产品的销量和税后单价的乘积汇总预测，营业成本通过未来期间产品的产量和单吨产品成本的乘积汇总计算。未来产品销售价格的预测主要依据企业管理层及相关部门对行业判断，氯碱化工PVC行业、烧碱行业目前处于相对景气周期，未来预测行业稍有调整，故相关产品价格总体呈现稳步下降趋势，参照主要销售地区的同类型产品价格一定区间的平均销售价格、相关调研机构对未来价格预测综合确定。PVC单体根据企业目前实际按成本价销售给高分子公司，基于氯气直接销售需补贴运费，未来预计以单位生产成本扣除零氯气成本后作为最后销售价格，同时按销售价格结转其销售成本，其产量主要依据高分子公司需求确定。评估对象在生产工艺和设备未发生变动前提下，原材料单位耗用量、单吨产品制造费用、燃料和动力参考历史数据确定，原材料单位耗用量、单吨产品制造费用、燃料和动力未来预测期相对稳定。未来预测期评估对象能够合理控制单吨产品成本，毛利率随市场变化未来期间有一定幅度的下降后根据市场容量情况维持不变。

被评估单位未来期间营业收入和成本的具体预测结果见下表：

单位：万元

项目名称	2018年 7-12月	2019年	2020年	2021年	2022年	2023年
主营业务收入合计	160,026.56	320,088.53	307,576.86	305,576.86	303,624.94	303,624.94
主营业务成本合计	118,759.89	241,648.56	237,265.80	236,065.80	236,065.80	236,065.80

其他业务收入为销售给高分子公司的蒸汽收入、高分子公司2018年房屋土地租赁收入及其他收入，由于其他收入不稳定，未来不预计，销售给高分子公司的蒸汽收入依据目前实际结算标准，按蒸汽成本价一定比例同时确认收入及成本，房屋土地租金依据相关协议确认收入，2018年底出租土地已转让给高分子，2019年起不再预计土地租赁收入。被评估单位未来期间其他营业收入和成本的

具体预测结果见下表:

单位: 万元

项目名称	2018年 7-12月	2019年	2020年	2021年	2022年	2023年
其他业务收入合计	308.06	661.56	662.02	662.02	662.02	662.02
其他业务成本合计	304.24	656.56	657.02	657.02	657.02	657.02

(2) 期间费用预测

1) 营业税金及附加预测

评估对象产品销售收入增值税税率为 16%;销项税是主营业务收入和增值税税率的乘积。进项税根据未来可抵扣的材料费用支出与适用增值税税率的乘积确定。进项税计税基础主要根据成本费用中可计税项目确定,包括材料、可计税费用。被评估单位城市建设维护税税率为 5%,教育附加费率为 3%,地方教育附加费率为 2%。根据企业的收入结构及其适用的税率,预测结果见下表:

单位: 万元

项目名称	2018年 7-12月	2019年	2020年	2021年	2022年	2023年及 以后
营业税金及附加	1,466.87	3,458.63	3,396.09	3,381.04	3,347.93	3,347.93

2) 营业费用预测

营业费用主要为职工薪酬、运输费、装卸费、差旅费、保险费、修理费和低值易耗品等。

对于人员成本,本次评估根据评估对象薪酬政策、折旧摊销政策等相关资料进行单独预测,人员成本根据国有企业薪酬政策,与效益挂钩,预计 2018 年有一定增长率,以后年度预测利润下降,工资总额保持不变;根据历史数据,上述费用与企业营业收入比例也较为稳定,未来销售给高分子单体收入不需要发生销售费用,本次评估结合历史年度、未来销售情况,该等费用与营业收入的比率估算未来各年度的营业费用,预测结果见下表:

单位: 万元

项目名称	2018年 7-12月	2019年	2020年	2021年	2022年	2023年及 以后
运输费	5,994.26	5,966.81	5,730.62	5,691.57	5,653.45	5,653.45
职工薪酬	868.03	1,517.78	1,517.78	1,517.78	1,517.78	1,517.78
装卸费	74.88	149.22	143.31	142.33	141.38	141.38
差旅费	14.16	28.22	27.11	26.92	26.74	26.74
修理费	27.92	55.64	53.44	53.07	52.72	52.72
保险费	82.07	163.55	157.08	156.01	154.96	154.96
物料消耗	57.11	116.50	118.83	121.20	121.20	121.20
低值易耗品	23.87	47.56	45.68	45.37	45.07	45.07
其他	170.88	340.53	327.05	324.82	322.64	322.64
合计	7,313.19	8,385.81	8,120.88	8,079.07	8,035.94	8,035.94

3) 管理费用预测

管理费用中主要为工资薪金及福利费、折旧、摊销、咨询费和税金等。

对于人员成本、折旧摊销等与营业收入关联性相对较小的费用，本次评估根据评估对象薪酬政策、折旧摊销政策等相关资料进行单独预测，人员成本根据国有企业薪酬政策，与效益挂钩，预计2018年有一定增长率，以后年度预测利润下降，工资总额保持不变；修理费依据历史数据、固定资产规模、未来固定资产更新年金化确定其保持一定规模，本次评估通过历史年度费用占营业收入的比率与未来年度营业收入的乘积估算未来各年度的管理费用，预测结果见下表：

单位：万元

项目名称	2018年 7-12月	2019年	2020年	2021年	2022年	2023年及 以后
修理费	4,101.95	3,486.10	3,499.85	3,499.85	3,499.85	3,499.85
职工薪酬	1,834.40	2,911.88	2,911.88	2,911.88	2,911.88	2,911.88
折旧费	734.03	1,468.06	1,468.06	1,468.06	1,468.06	1,468.06
水利建设基金	145.64	320.09	307.58	305.58	303.62	303.62
无形资产摊销	187.73	351.33	350.97	350.97	350.97	350.97
残疾人保障金	183.83	170.77	164.10	163.03	161.99	161.99
安全生产费	31.33	68.86	66.17	65.74	65.32	65.32
差旅费	25.63	52.28	53.33	54.39	54.39	54.39

项目名称	2018年 7-12月	2019年	2020年	2021年	2022年	2023年及 以后
聘请中介机构费	40.00	80.00	80.00	80.00	80.00	80.00
业务招待费	10.00	22.00	25.00	25.00	25.00	25.00
咨询费	45.00	50.00	50.00	50.00	50.00	50.00
物料消耗	30.00	50.00	50.00	50.00	50.00	50.00
办公费	10.00	20.00	20.00	20.00	20.00	20.00
党组织工作经费	82.64	165.27	165.27	165.27	165.27	165.27
其他	330.00	525.00	525.00	525.00	525.00	525.00
合计	7,792.16	9,741.64	9,737.19	9,734.76	9,731.35	9,731.35

4) 研发费用预测

根据被评估单位历史期研发费用构成,被评估单位未来预测期间由于现行产品及其生产装置、工艺技术较为稳定,其后期将围绕现行产品和生产装置、工艺技术继续开展研发创新工作,但是研发创新提升空间收窄,研发费用保持合理水平。研发费用预测结果见评估对象未来经营期内的净现金流量预测表。

5) 财务费用预测

根据查询被评估单位历史期财务费用构成,被评估单位未来预测期间预计借款规模相对稳定,预测期每期本期财务费用=银行借款金额×借款利率。鉴于企业的货币资金或银行存款等在生产经营过程中频繁变化且变化较大,评估时不考虑存款产生的利息收入。财务费用预测结果见评估对象未来经营期内的净现金流量预测表。

6) 所得税预测

被评估单位 2016 年取得高新技术企业证书,2016-2018 年享受 15% 所得税优惠税率,根据企业目前研发情况,假设以后年度所得税税率为 25%。所得税依据营业利润与公司所得税税率的乘积确定。预测结果见评估对象未来经营期内的净现金流量预测表。

(3) 营业外收支预测

被评估单位无稳定的营业外收支。

(4) 折旧和摊销估算

1) 折旧预测

评估对象的固定资产主要包括房屋建筑物、机械设备、运输工具和电子设备等。固定资产按取得时的实际成本计价。本次评估,按照企业执行的固定资产折旧政策,以基准日经审计的固定资产账面原值、预计使用期、综合折旧率等按年金估算未来经营期的折旧额。

2) 摊销预测

截至评估基准日,评估对象经审计的无形资产为土地和软件。本次评估假定,无形资产在经营期内维持基准日规模,按照企业的无形资产摊销政策估算未来各年度的摊销额。

单位:万元

项目	2018年 7-12月	2019年	2020年	2021年	2022年	2023年及 以后
折旧	14,481.47	30,183.38	30,313.45	30,313.45	30,313.45	30,313.45
摊销	187.73	351.33	350.97	350.97	350.97	350.97
合计	14,669.20	30,534.71	30,664.42	30,664.42	30,664.42	30,664.42

(5) 追加资本预测

追加资本系指企业在不改变当前经营业务条件下,为保持持续经营所需增加的营运资金和超过一年的长期资本性投入。如经营规模扩大所需的资本性投资(购置固定资产或其他非流动资产),以及所需的新增营运资金及持续经营所必须的资产更新等。

追加资本=资产更新+营运资金增加额+资本性支出

1) 资产更新投资估算

按照收益预测的前提和基础,在维持企业预计资产规模和资产状况的前提下,结合企业历史年度资产更新和折旧回收情况,采用年金法预计未来各项资产

更新年限及支出。

2) 营运资金增加额估算

营运资金追加额系指企业在不改变当前主营业务条件下,为保持企业持续经营能力所需的新增营运资金,如正常经营所需保持的现金、产品存货购置、代客户垫付购货款(应收账款)等所需的基本资金以及应付的款项等。营运资金的追加是指随着企业经营活动的变化,获取他人的商业信用而占用的现金,正常经营所需保持的现金、存货等;同时,在经济活动中,提供商业信用,相应可以减少现金的即时支付。通常其他应收账款和其他应付账款核算的内容绝大多数为与主业无关或暂时性的往来,需具体甄别视其与所估算经营业务的相关性个别确定。因此估算营运资金的增加原则上只需考虑正常经营所需保持的现金、应收款项、存货和应付款项等主要因素。本报告所定义的营运资金增加额为:

$$\text{营运资金增加额} = \text{当期营运资金} - \text{上期营运资金}$$

其中:

$$\text{营运资金} = \text{现金} + \text{应收款项} + \text{存货} - \text{应付款项}$$

$$\text{应收款项} = \text{营业收入总额} / \text{应收款项周转率}$$

其中,应收款项主要包括应收账款(扣除预收账款)、应收票据以及与经营业务相关的其他应收款等诸项。

$$\text{存货} = \text{营业成本总额} / \text{存货周转率}$$

$$\text{应付款项} = \text{营业成本总额} / \text{应付款项周转率}$$

其中,应付款项主要包括应付账款(扣除预付账款)、应付票据以及与经营业务相关的其他应付款等诸项。

根据对企业历史资产与业务经营收入和成本费用的统计分析以及未来经营期内各年度收入与成本估算的情况,预测得到的未来经营期各年度的营运资金增加额,

单位:万元

项目	2018年	2019年	2020年	2021年	2022年	2023年及以后
最低现金保有量	21,594.08	19,446.37	19,042.71	18,937.77	18,931.14	18,931.14
存货	13,419.27	12,459.99	12,234.64	12,172.93	12,172.93	12,172.93

项目	2018年	2019年	2020年	2021年	2022年	2023年及以后
应收款项	49,828.78	44,200.20	42,476.12	42,200.52	41,931.54	41,931.54
应付款项	99,861.11	92,722.48	91,045.52	90,586.32	90,586.32	90,586.32
营运资本	-15,018.98	-16,615.92	-17,292.04	-17,275.10	-17,550.71	-17,550.71
营运资本增加额	490.30	-1,596.94	-676.12	16.95	-275.62	-

3) 资本性支出估算

资本性支出是企业为实现市场开拓、规模扩张、业绩增长等战略目标而需要对其现有资产规模进行补充、扩增的支出项目。本次评估,被评估单位预计新增投资 1 项,2019 年计划投资电石厂炭材干燥装置节能改造项目,投资目的是节能改造,预计 2019 年完成,不含税投资金额为 2,327.59 万元。其它投资主要是目前正在进行的各项改造,预计 2018 年完成。

(6) 净现金流量的预测

单位:万元

项目	2018年 7-12月	2019年	2020年	2021年	2022年	2023年及以后
营业收入	160,334.63	320,750.09	308,238.88	306,238.88	304,286.96	304,286.96
营业成本	119,064.13	242,305.12	237,922.82	236,722.82	236,722.82	236,722.82
营业税金及附加	1,466.87	3,458.63	3,396.09	3,381.04	3,347.93	3,347.93
营业费用	7,313.19	8,385.81	8,120.88	8,079.07	8,035.94	8,035.94
管理费用	7,792.16	9,741.64	9,737.19	9,734.76	9,731.35	9,731.35
研发费用	856.29	464.37	473.65	483.13	483.13	483.13
财务费用	6,002.21	12,004.42	12,004.42	12,004.42	12,004.42	12,004.42
资产减值损失	-	-	-	-	-	-
加:公允价值变动收益	-	-	-	-	-	-
投资收益	-	-	-	-	-	-
营业利润	17,839.79	44,390.10	36,583.82	35,833.65	33,961.38	33,961.38
加:营业外收入	-	-	-	-	-	-
减:营业外支出	-	-	-	-	-	-
利润总额	17,839.79	44,390.10	36,583.82	35,833.65	33,961.38	33,961.38

项目	2018年 7-12月	2019年	2020年	2021年	2022年	2023年及 以后
减：所得税	2,675.97	11,097.53	9,145.96	8,958.41	8,490.34	8,490.34
净利润	15,163.82	33,292.58	27,437.87	26,875.23	25,471.03	25,471.03
折旧摊销等	14,669.20	30,534.71	30,664.42	30,664.42	30,664.42	30,664.42
折旧	14,481.47	30,183.38	30,313.45	30,313.45	30,313.45	30,313.45
摊销	187.73	351.33	350.97	350.97	350.97	350.97
扣税后利息	5,101.88	9,003.31	9,003.31	9,003.31	9,003.31	9,003.31
追加资本	17,436.48	25,131.15	23,856.41	23,851.21	23,558.64	23,834.26
营运资金增加额	490.30	-1,596.94	-676.12	16.95	-275.62	-
资本性支出	5,582.64	4,021.87	698.28	-	-	-
资产更新	11,363.54	22,706.22	23,834.26	23,834.26	23,834.26	23,834.26
净现金流量	17,498.41	47,699.45	43,249.18	42,691.76	41,580.12	41,304.51

(7) 折现率的确定

1) 无风险收益率 r_f

参照国家近五年发行的中长期国债利率的平均水平按照十年期以上国债利率平均水平确定无风险收益率 r_f 的近似，即 $r_f=3.97\%$ 。

序号	国债代码	国债名称	期限	实际利率
1	101316	国债 1316	20	0.0437
2	101318	国债 1318	10	0.0412
3	101319	国债 1319	30	0.0482
4	101324	国债 1324	50	0.0538
5	101325	国债 1325	30	0.0511
6	101405	国债 1405	10	0.0447
7	101409	国债 1409	20	0.0483
8	101410	国债 1410	50	0.0472
9	101412	国债 1412	10	0.0404
10	101416	国债 1416	30	0.0482
11	101417	国债 1417	20	0.0468
12	101421	国债 1421	10	0.0417
13	101425	国债 1425	30	0.0435

序号	国债代码	国债名称	期限	实际利率
14	101427	国债 1427	50	0.0428
15	101429	国债 1429	10	0.0381
16	101505	国债 1505	10	0.0367
17	101508	国债 1508	20	0.0413
18	101510	国债 1510	50	0.0403
19	101516	国债 1516	10	0.0354
20	101517	国债 1517	30	0.0398
21	101521	国债 1521	20	0.0377
22	101523	国债 1523	10	0.0301
23	101525	国债 1525	30	0.0377
24	101528	国债 1528	50	0.0393
25	101604	国债 1604	10	0.0287
26	101608	国债 1608	30	0.0355
27	101610	国债 1610	10	0.0292
28	101613	国债 1613	50	0.0373
29	101617	国债 1617	10	0.0276
30	101619	国债 1619	30	0.0330
31	101623	国债 1623	10	0.0272
32	101626	国债 1626	50	0.0351
33	101704	国债 1704	10	0.0343
34	101705	国债 1705	30	0.0381
35	101710	国债 1710	10	0.0355
36	101711	国债 1711	50	0.0412
37	101715	国债 1715	30	0.0409
38	101718	国债 1718	10	0.0362
39	101722	国债 1722	30	0.0433
40	101725	国债 1725	10	0.0386
41	101726	国债 1726	50	0.0442
42	101804	国债 1804	10	0.0389
43	101806	国债 1806	30	0.0426
44	101811	国债 1811	10	0.0372
45	101812	国债 1812	50	0.0417
平均			-	0.0397

2) 市场期望报酬率 r_m

一般认为, 股票指数的波动能够反映市场整体的波动情况, 指数的长期平均收益率可以反映市场期望的平均报酬率。通过对上证综合指数自 1992 年 5 月 21 日全面放开股价、实行自由竞价交易后至 2018 年 6 月 30 日期间的指数平均收益率进行测算, 得出市场期望报酬率的近似, 即: $r_m=9.60\%$ 。

3) β_e 值

根据被评估对象所在行业选取申银万国行业类“SW 化工”中化学原料—氯碱类可比上市公司股票, 以截至 2018 年 6 月 30 日的市场价格测算估计, 得到可比公司股票的历史市场平均风险系数 $\beta_x=1.1332$;

按式 $\beta_t = 34\%K + 66\%\beta_x$ 计算得到被评估对象预期市场平均风险系数 $\beta_t=1.0879$;

按式 $\beta_u = \frac{\beta_t}{1 + (1-t) \frac{D_i}{E_i}}$ 得到被评估对象预期无财务杠杆风险系数的估计

值 $\beta_u=0.8806$ 。

按式 $\beta_e = \beta_u \times (1 + (1-t) \times \frac{D}{E})$ 得到被评估对象权益资本的预期市场风险系数 $\beta_e=1.4315$ 。

4) 权益资本成本 r_e

本次评估考虑到被评估对象在公司的融资条件、资本流动性以及公司的治理结构等方面与可比上市公司的差异性所可能产生的特性个体风险, 设被评估对象的特性风险调整系数 $\varepsilon=0.02$; 本次评估根据 $r_e = r_f + \beta_e \times (r_m - r_f) + \varepsilon$ 得到评估对象的权益资本成本 r_e 。

5) 债务比率 W_d 和权益比率 W_e

由 $w_d = \frac{D}{(E+D)}$ 和 $w_e = \frac{E}{(E+D)}$ 得到评估对象债务比率 W_d 和权益比率 W_e 。

6) 折现率 r (WACC)

将上述各值分别代入资本资产加权平均成本模型 $WACC=r_d \times W_d+r_e \times W_e$ 得到折现率 r。

项目	2018年7月-2018年	2019年以后
权益比	0.5760	0.5760
债务比	0.4240	0.4240
贷款加权利率	0.0530	0.0530
国债利率	0.0397	0.0397
可比公司收益率	0.0960	0.0960
适用税率	0.1500	0.2500
历史 β	1.1332	1.1332
调整 β	1.0879	1.0879
无杠杆 β	0.8806	0.8806
权益 β	1.4315	1.3666
特性风险系数	0.0200	0.0200
权益成本	0.1403	0.1366
债务成本(税后)	0.0451	0.0398
WACC	0.0999	0.0956

(8) 经营性资产价值

将得到的预测净现金流量代入 $P = \sum_{i=1}^n \frac{R_i}{(1+r)^i} + \frac{R_{n+1}}{r(1+r)^n}$ ，得到评估对象的经营性资产价值为 467,675.19 万元。

(9) 溢余或非经营性资产价值

经核实，评估对象基准日账面存在部分资产（负债）的价值在本次估算的净现金流量中未予考虑，属本次评估所估算现金流之外的溢余或非经营性资产（负债）。本次评估依据资产基础法评估结果对该等资产（负债）价值进行单独估算，

得到评估对象基准日的溢余或非经营性资产（负债）评估价值为：

$$C=C_1+C_2=66,052.44 \text{ 万元}$$

单位：万元

项目	基准日评估值
溢余性资产价值： $\sum C_i$	66,052.44
流动溢余资产（负债）： C_1	57,540.82
货币资金	-
其他应收款	62,563.85
应收利息	2,086.42
应付账款	-4,891.30
应付利息	-298.55
其他流动负债	-
其他应付款	-1,694.59
一年内到期的非流动负债	-225.00
非流动溢余资产（负债）： C_2	8,511.62
固定资产清理	402.57
无形资产	340.95
递延所得税资产	2,213.86
其他非流动资产	8,400.00
长期应付款	-938.28
预计负债	-1,501.95
递延收益	-405.53

（10）权益资本价值

将所得到的经营性资产价值 $P=467,675.19$ 万元，基准日存在的其它溢余性或非经营性资产的价值 $C=66,052.44$ 万元代入式（2），得到评估对象的企业价值 $B=533,727.63$ 万元。

企业在基准日付息债务 $D=226,286.92$ 万元，评估基准日评估对象的股东全部权益价值 307,440.71 万元。

（四）资产基础法评估说明

1、流动资产评估说明

(1) 评估范围

纳入评估的流动资产包括货币资金、应收票据、应收账款、预付账款、应收利息、其他应收款和存货。

(2) 评估程序

1) 根据氯碱化工填报的流动资产评估申报表，与企业财务报表进行核对，明确需进行评估的流动资产的具体内容。

2) 根据氯碱化工填报的流动资产评估申报表，到现场进行账务核对、原始凭证的查验，对实物类流动资产进行盘点、对资产状况进行调查核实。

3) 收集整理相关文件、资料并取得资产现行价格资料。

4) 在账务核对清晰、情况了解清楚并已收集到评估所需的资料的基础上分别评定估算。

(3) 评估方法

采用重置成本法评估，主要是：对货币资金及流通性强的资产，按经核实后的账面价值确定评估值；对应收、预付类债权资产，以核对无误账面值为基础，根据实际收回的可能性确定评估值；对存货，在核实评估基准日实际库存数量的基础上，以实际库存量乘以实际成本或可变现价格得出评估值。

(4) 评估结果

单位：万元

项目	账面价值	评估价值	增减值	增值率
	B	C	D=C-B	E=D/B×100%
货币资金	37,260.03	37,260.03	-	-
应收票据	46,772.01	46,772.01	-	-
应收账款	13,414.17	13,414.17	-	-
预付账款	1,524.14	1,524.14	-	-
应收利息	2,086.42	2,086.42	-	-
其他应收款	62,844.63	62,844.63	-	-

项目	账面价值	评估价值	增减值	增值率
	B	C	D=C-B	E=D/B×100%
存货	14,593.34	15,336.28	742.94	5.09%
合计	178,494.74	179,237.68	742.94	0.42%

2、固定资产评估说明

(1) 房屋建筑物（构筑物）评估说明

1) 评估范围

纳入评估范围房屋建筑物为房屋建筑、构筑物及管道沟槽。账面原值 1,448,490,416.40 元，净值 1,126,140,843.97 元。房屋建筑物共 99 项（含拆除、需要并项资产），建筑总面积 216,988.44 平方米；构筑物及其他辅助设施 253 项（含需要并项资产）；管道沟槽 123 项。截至评估基准日均正常使用。

房屋建筑物主要包括：电石综合办公楼、电石 9-10 生产厂房、1 号公寓楼、热电循环水（泵房）、热电厂办公楼、热电汽机主厂房、220KV 变电站 cis 配电室土建工程、化工区中转库、电解厂房等。

构筑物主要包括：防风抑尘墙、电石焦炭堆场、电石原料贮运 9 号栈桥、化工区道路工程、消防水池、热电冷却塔等。

管道及沟槽主要包括：工艺管道，部分为室外给排水、采暖管网。主要敷设方式为架空，部分地埋，环氧树脂玻璃钢隔热、防锈漆防腐处理。材质大多为 Q235、20#、不锈钢、合金钢，部分为 PVC、砼等。管径大都为变径、部分为单一管径。

2) 评估方法

本次评估对于通过自建方式取得的建(构)筑物采用重置成本法进行评估。成本法是选取具有代表性、价值量较高、工程技术资料相对完整的建筑物，根据其建安工程资料和竣工结算资料按建筑物工程量，按照有关行业定额标准、建设规费、资金成本计算出建筑物的重置成本，并按建筑物的经济使用年限和评估人员对建筑物现场勘察的情况综合确定成新率，进而计算建筑物评估净值。

建筑物评估值=重置成本×成新率

其他建筑物是在实地勘察的基础上,以类比的方法,综合考虑各项评估要素,确定重置单价并计算评估值。

①重置全价

重置全价由建安造价、前期及其他费用、资金成本三部分组成。

A、建安造价的确定

建筑安装工程造价包括土建(装饰)工程、安装工程的总价,建安工程造价采用预(决)算调整法进行计算,评估人员参照《内蒙古自治区房屋建筑与装饰工程预算定额》(2017年);《内蒙古自治区建设工程预算定额》(2017年);《内蒙古自治区通用安装工程预算定额》(2017年);《内蒙古自治区市政工程预算定额》(2017年)计算出工程的实际建安工程综合造价。主材价格信息执行阿盟左旗乌斯太建设工程材料基准价格信息(2018年6月)发布的建设工程材料价计算工程建安造价。

B、前期及其他费用的确定

前期及其他费用,一般包括地方政府规定收取的建设费用及建设单位为建设工程而投入的除建安造价外的其它费用两个部分,具体情况如下表:

建筑物、构筑物、管道沟槽前期及其它费用表

序号	费用名称	含税费率	除税费率	取费基数	取费依据
1	建设单位管理费	0.49%	0.49%	工程费用	财建(2016)504号
2	工程监理费	1.10%	1.04%	工程费用	参考发改价格(2007)670号
3	环境影响评价费	0.02%	0.02%	工程费用	参考计价格(2002)125号
4	项目建议书费及可行性研究报告费	0.10%	0.09%	工程费用	参考计价格(1999)1283号
5	勘察费	0.50%	0.47%	工程费用	参考计价格(2002)10号
6	设计费	2.39%	2.25%	工程费用	参考计价格(2002)10号
7	招投标代理费	0.01%	0.01%	工程费用	参考计价格(2011)534号
8	小计	4.61%	4.38%		
9	城市基础设施配套费		20元/m ²	按面积	内政发[1999]12号

C、资金成本的确定

资金成本系在建设期内为工程建设所投入资金的贷款利息，其采用的利率按基准日中国人民银行规定标准计算，工期按建设正常合理周期计算，并按均匀投入考虑：

$$\text{资金成本} = (\text{工程建安造价} + \text{前期及其它费用}) \times \text{合理工期} \times \text{贷款利息} \times 50\%$$

D、可抵扣的增值税

根据“财税[2016]36号”文件、“财税[2018]32号”文件，对于符合增值税抵扣条件的，按计算出的增值税从建设工程中予以扣减。其计算公式如下：

$$\text{建安综合造价可抵扣增值税} = \text{税前建安综合造价} / 1.10 \times 10\%$$

$$\text{其他费中可抵扣增值税} = \text{含税其他费中可抵扣增值税费用} / 1.06 \times 6\%$$

②成新率

在本次评估过程中，按照建筑物的设计寿命、现场勘察情况预计建筑物尚可使用年限，并进而计算其成新率。其公式如下：

$$\text{成新率} = \text{尚可使用年限} \div (\text{实际已使用年限} + \text{尚可使用年限}) \times 100\%$$

③评估值的确定

$$\text{评估值} = \text{重置全价} \times \text{成新率}$$

3) 评估结果

纳入本次评估范围的房屋建（构）筑物类固定资产评估结果如下：

单位：万元

科目名称	账面价值		评估价值		增值率 (%)	
	原值	净值	原值	净值	原值	净值
房屋建筑物	41,920.89	33,076.99	42,212.79	34,034.40	0.70	2.89
构筑物及其他辅助设施	63,982.03	49,700.75	63,580.85	45,728.97	-0.63	-7.99
管道及沟槽	38,946.12	29,836.35	36,260.18	24,986.81	-6.90	-16.25
合计	144,849.04	112,614.08	142,053.82	104,750.19	-1.93	-6.98

(2) 设备类资产评估说明

1) 评估范围

纳入本次评估范围的设备类资产为评估对象截止评估基准日 2018 年 6 月 30

日申报的全部机器设备、车辆和电子设备。

机器设备：220KV 变电站、安全环保部、电石车间、氯碱厂、氯乙烯、树脂车间、维修车间及其他相关部门设备。具体包含有电解槽、整流变压器、包装机、聚合釜、熔盐法制片碱装置、活性石灰竖窑、汽机、空冷系统、锅炉本体、发电机、主变压器等大型设备，截至评估基准日，设备维护保养正常，设备运行良好。

电子设备：包含电子设备类（电脑、打印机、复印机、传真机、空调等）、仪器仪表类（固定式 CO 检测仪、气体检测仪、流量积算仪等）及监控设备；设备使用正常。

车辆：包含轿车、农用车和商务车、消防车，截至评估基准日，除 2 辆轿车上路行驶，其他车辆均为厂内用车，车辆均能正常行驶。

2) 评估方法

根据本次评估目的，按照持续使用原则，以市场价格为依据，结合委估设备的特点和收集资料情况，主要采用重置成本法进行评估。

评估值=重置全价×成新率

①重置全价的确定

A、机器设备重置全价的确定

重置全价=设备购置价+运杂费+安装调试费+其它费用+资金成本-可抵扣税费

a、购置价

主要通过向设备生产厂家或销售公司询价或参照《2018 机电产品报价手册》等价格资料，以及参考近期同类设备的合同价格确定。对少数未能查询到购置价的设备，采用同年代、同类别设备的价格变动率推算确定购置价。

根据 2009 年 1 月 1 日起实施的《中华人民共和国增值税暂行条例》(中华人民共和国国务院令 第 538 号)、《中华人民共和国增值税暂行条例实施细则》(财政部国家税务总局令 第 50 号)及《关于全国实施增值税转型改革若干问题的通知》(财税〔2008〕170 号)的相关规定，以及“财税〔2016〕36 号”文件和“财税〔2018〕32 号”文件《关于调整增值税税率的通知》对于符合增值税抵扣条件的项目，

计算出可抵扣的增值税。

b、运杂费

以含税购置价为基础，根据生产厂家与设备所在地间发生的装卸、运输、保管、保险及其他相关费用，按不同运杂费率计取，同时，根据相关文件规定抵扣率扣减应抵扣的增值税。购置价格中包含运输费用的不再计取运杂费。

c、安装调试费

根据被评估设备辅助材料消耗、安装基础情况、安装的难易程度，参照《资产评估常用数据与参数手册》相关设备安装费率予以测算确认。对小型、无须安装的设备，不考虑安装工程费。

d、工程建设其它费

参考国家有关政策和当地相关规定以及企业可行性研究报告以及竣工决算资料调整计取，主要包括建设单位管理费、工程监理费、环境评价费、可行性研究费、勘察费、招投标代理费、联合试运转费等。

序号	项目名称	取费基数	标准(费率)	依据
1	建设单位管理费	设备购置价	0.49%	财建〔2016〕504号
2	工程监理费	设备购置价	1.10%	参考发改价格〔2007〕670号
3	环境评价费	设备购置价	0.02%	参考计价格〔2002〕125号
4	项目建议书费及可行性研究费	设备购置价	0.10%	参考计价格〔1999〕1283号
5	勘察费	设备购置价	0.50%	参考计价格〔2002〕10号
6	设计费	设备购置价	2.39%	参考计价格〔2002〕10号
7	招投标代理费	设备购置价	0.01%	参考计价格〔2011〕534号
8	联合试运转费	设备购置价	14.00%	参考机械计〔1995〕1041号、可研决算资料
	小计		18.61%	

e、资金成本

资金成本为评估对象在合理建设工期（按整体工程考虑）内占用资金的筹资成本，计算公式如下：

$$\text{资金成本} = (\text{设备购置费} + \text{运杂费} + \text{安装工程费} + \text{其他费用}) \times \text{合理建设工期} \times \text{贷款利率} \times 1/2$$

贷款利率按照评估基准日执行的利率确定，资金在建设期内按均匀投入考虑。

B、运输车辆重置全价的确定

a、重置全价=车辆购置价+车辆购置税+新车上户牌照手续费等-可抵扣增值税。

b、现行购置价主要取自当地汽车市场现行报价或参照网上报价。

c、车辆购置税为不含税新车购价乘以购置税率，购置税率 10%。

d、新车上户牌照手续费当地交通管理部门规定计取。

e、可抵扣增值税参考“财税〔2018〕32号”文件《关于调整增值税税率的通知》进行计算。

注：对于厂内用车无需上牌照车辆本次评估不考虑车辆购置税及牌照手续费。

C、电子设备重置全价的确定

根据当地市场信息及《中关村在线》，《太平洋电脑网》等近期市场价格资料，确定评估基准日的电子设备价格。

重置全价=购置价（不含税）

另：部分电子设备采用市场法进行评估。

②综合成新率的确定

A、机器设备综合成新率

对机器设备的成新率，参照设备的经济寿命年限，并通过现场勘察设备现状及查阅有关设备运行，修理及设备管理档案资料，对设备各组成部分进行勘察，综合判断该设备其尚可使用年限，在此基础上计算成新率，即：

成新率=尚可使用年限/（实际已使用年限+尚可使用年限）×100%

B、车辆综合成新率的确定

本次评估采用已使用年限和已行驶里程分别计算理论成新率，依据孰低原则确定理论成新率。并结合现场调查车辆的外观、结构是否有损坏，主发动机是否正常，电路是否通畅，制动性能是否可靠，是否达到尾气排放标准等指标确定车辆技术鉴定成新率。最后根据理论成新率和技术鉴定成新率确定综合成新率。

年限法成新率（无强制报废年限）=尚可使用年限/（已使用年限+尚可使用年限）×100%

年限法成新率（有强制报废年限）=（强制报废年限-已使用年限）/强制报废年限×100%

里程法成新率=（引导报废里程-已行驶里程）/引导报废里程×100%

成新率=Min（使用年限成新率，行驶里程成新率）+A

同时对待估车辆进行必要的勘察鉴定，若勘察鉴定结果与按上述方法确定的成新率相差较大，则进行适当的调整，若两者结果相当，则不进行调整。

C、电子设备成新率

采用尚可使用年限法或年限法确定其成新率。

成新率=（1-已使用年限÷经济寿命年限）×100%

或成新率=[尚可使用年限÷（已使用年限+尚可使用年限）]×100%

另：直接按二手市场价评估的电子设备，无须计算成新率。

③评估值的确定

评估值=重置全价×成新率

3) 评估结果

纳入本次评估范围的设备类资产评估结果如下：

单位：万元

科目名称	账面价值		评估价值		增值率（%）	
	原值	净值	原值	净值	原值	净值
机器设备	421,222.55	241,093.11	389,418.66	222,546.83	-7.55	-7.69
车辆	653.97	224.39	536.72	240.99	-17.93	7.4
电子设备	1,651.26	1,130.42	1,458.02	1,069.31	-11.7	-5.41
合计	423,527.78	242,447.92	391,413.40	223,857.13	-7.58	-7.67

3、在建工程评估说明

委估在建工程主要为设备安装工程。在建工程的评估结果如下表：

单位：万元

科目名称	账面价值	评估价值	增值额	增值率（%）
------	------	------	-----	--------

科目名称	账面价值	评估价值	增值额	增值率(%)
在建工程-设备安装工程	13,219.48	13,665.41	445.93	3.37
合计	13,219.48	13,665.41	445.93	3.37

4、固定资产清理评估说明

固定资产清理账面值 4,036,300.91 元，为待报废资产的可变现价值或残值，经核实，对于在评估基准日后已成功挂牌出售资产，按实际处理收入做为本次评估值，对于待出售的资产，按预计可变现残值确认评估值。固定资产清理评估值为 4,025,705.00 元

5、无形资产评估说明

(1) 土地使用权评估说明

1) 评估范围

本次评估的无形资产-土地使用权为中盐吉兰泰氯碱化工有限公司所使用的土地使用权，共 5 宗土地，其中 4 宗为工业出让用地，1 宗为住宅出让用地，位于阿拉善左旗乌斯太经济开发区，土地使用权总面积 188.14 万平方米。

2) 评估方法

评估人员根据现场勘查情况，按照《城镇土地估价规程》的要求，结合估价对象的区位、用地性质、利用条件及当地土地市场状况，本次评估主要选用以下方法：

①基准地价系数修正法：利用城镇基准地价和基准地价修正系数表等评估成果，按照替代原则，对估价对象的区域条件和个别条件等与其所处区域的平均条件相比较，并对照修正系数表选取相应的修正系数对基准地价进行修正，进而求取估价对象在估价基准日出让土地价格。

②成本逼近法：是以取得和开发土地所耗费的各项费用之和为主要依据，再加上一定的利润、利息、应缴纳的税金和土地增值收益来确定土地价格的估价方法。

3) 评估结果

纳入本次评估范围无形资产-土地使用权账面价值为 53,299,413.74 元, 评估值为 189,159,300.00 元, 评估增值 135,859,886.26 元, 增值率 254.90%。

(2) 其他无形资产评估说明

无形资产—其他无形资产账面值 35,525,982.68 元, 包括专利 7 项, 软件 4 项, 分别为安全评价软件、能源管控建设系统软件、用友财务软件 U8.61 和预算软件, 水使用权 1 项。被评估单位纳入本次评估范围内的无形资产—其他无形资产评估价值共计 79,424,999.99 元, 增值 43,899,017.31 元, 增值率 123.57 %。

6、其他非流动资产评估说明

本次委估的其他非流动资产账面值为 116,220,278.59 元。其他非流动资产为企业进行融资租赁以及融资性售后租回产生的相关费用及保证金。评估人员在对其他非流动资产核实无误的基础上, 借助于历史资料和现在调查了解的情况, 具体分析数额, 以核实后账面值作为评估值。

其他非流动资产评估值 116,220,278.59 元。

7、长期待摊费用评估说明

长期待摊费用账面价值为 84,602.34 元, 为待摊保函开立费。在核对明细账与总账、报表余额是否相符, 查阅款项金额、发生时间、业务内容等账务记录。在核实无误的基础上, 按照基准日尚存在的剩余资产或权益作为评估值。

长期待摊费用评估价值为 84,602.34 元。

8、递延所得税资产评估说明

递延所得税资产账面值为 22,138,623.55 元, 主要为资产计提坏账准备和减值准备及预计负债形成的。

对递延所得税资产的评估, 核对明细账与总账、报表余额是否相符, 核对与委估明细表是否相符, 查阅款项金额、发生时间、业务内容等账务记录, 以证实递延所得税资产的真实性和完整性。在核实无误的基础上, 以核查核实后账面值确定为评估值。

递延所得税资产评估值 22,138,623.55 元。

9、负债评估说明

评估范围内的负债为流动负债和非流动负债。流动负债包括短期借款、应付票据、应付账款、预收账款、应付职工薪酬、应交税费、应付利息、其他应付款和一年内到期的流动负债。非流动负债包括长期借款、长期应付款和递延收益。

(1) 短期借款

短期借款账面值为 494,643,617.95 元，核算内容的期限在 1 年以内的借款。

评估人员对该笔短期借款都进行了函证，查阅了各笔短期借款的借款合同及相关担保合同、贷款对账单、评估基准日最近一期的结息证明等，逐笔核对了借款金额、借款利率和借款期限。短期借款以核实无误后的账面价值确定为评估值。

短期借款评估值为 494,643,617.95 元。

(2) 应付票据

应付票据账面值 396,178,977.16 元，主要应付乌海市宝华工贸有限责任公司、内蒙古兰太实业股份有限公司、中盐吉兰泰高分子材料有限公司等的银行承兑汇票（商业承兑汇票）。

评估人员通过查阅了相关购货合同、结算凭证、核对了应付票据票面记载的收、付款单位、支付金额，以及是否含有票面利率等内容，确认企业应付票据为无息票据，应支付款项具有真实性和完整性，核实结果账表单金额相符。按清查核实后账面值确定为评估值。

应付票据评估值为 396,178,977.16 元。

(3) 应付账款

应付账款账面值 544,860,807.15 元，核算内容主要为应付各供应商工程款、备品备件款、原材料款以及相关的暂估款项。

评估人员核对了账簿记录、抽查了部分原始凭证及合同等相关资料，核实交易事项的真实性、业务内容和金额等，以核查核实后的账面值作为评估值。

应付账款评估值为 544,860,807.15 元。

(4) 预收账款

预收账款账面值 49,984,624.34 元，核算内容主要为预收的销售产品货款，评估人员抽查有关账簿记录和供货合同，确定预收款项的真实性和完整性，核实结果账表单金额相符，均为在未来应支付相应的权益或资产，故以核查核实后账面值确定为评估值。评估人员在评估过程中发现有大量的一元以下的预收账款，经核实，这些预收账款属于尾差调整。

预收账款评估值 49,984,624.34 元。

(5) 应付职工薪酬

应付职工薪酬账面值为 10,631,056.83 元。核算内容为企业年金、职工保险、工会经费和职工教育经费等。

评估人员核实了应付职工薪酬的提取及使用情况，同时查看了相关凭证和账簿、内容真实，经核查：计提正确，支付有据，符合支出规定，以核查核实后的账面值确认评估值。

应付职工薪酬评估值为 10,631,056.83 元。

(6) 应交税费

应交税费账面值为 71,838,490.59 元，核算内容主要为应交未交的增值税、城建税、教育费附加、地方教育费附加、个人所得税、水利建设基金和印花税等。

通过对企业账簿、纳税申报表的查证，证实企业税额计算的正确性，评估值以核查核实后账面值确认。

应交税费评估值为 71,838,490.59 元。

(7) 应付利息

应付利息账面值为 2,985,547.69 元，核算内容主要为向兴业银行呼和浩特分行营业部贷款产生的相关利息。经阅与相关单位的借款协议及相关的文件说明，与银行进行核对后，以核实后的账面值作为评估值。

应付利息评估值为 2,985,547.69 元。

(8) 其他应付款

其他应付款账面值为 136,094,504.60 元，核算内容主要为工程款、安全风险抵押金、投标保证金、零星维修及水权转让费等。经查阅与相关单位的对账协议及相关的文件说明，往来核对一致、未发现不需支付的证据，以核实后的账面值作为评估值。评估人员在评估过程中发现有大量的一元以下的其他应付款，经核实，这些款项属于尾差调整。

其他应付款评估值为 136,094,504.60 元。

(9) 一年到期非流动负债

一年到期非流动负债账面值为 654,428,411.81 元，核算内容为一年内将到期的长期借款、融资租赁以及售后性融资租回的应付本金及利息。评估人员核对了融资租赁合同、抽查了部分原始凭证及合同等相关资料，核实交易事项的真实性、业务内容和金额等，以核查核实后的账面值作为评估值。

一年到期非流动负债评估值为 654,428,411.81 元。

(10) 长期借款

长期借款账面值为 250,000,000.00 元，核算内容的为企业向中国建设银行巴彦浩特分行乌斯太支行借入的超过一年到期的借款。

评估人员对各笔长期借款都进行了函证，查阅了各笔长期借款的借款合同及相关担保合同、贷款对账单、评估基准日最近一期的结息证明等，逐笔核对了借款金额、借款利率和借款期限。长期借款以核实无误后的账面价值确定为评估值。

长期借款评估值为 250,000,000.00 元。

(11) 长期应付款

长期应付款账面值为 926,082,899.05 元，核算内容为售后回租的融资租赁租金及利息、应付内蒙古自治区水权收储转让中心有限公司水权转让费。

评估人员核对了融资租赁及水权转让合同、抽查了部分原始凭证及合同等相

关资料，核实交易事项的真实性、业务内容和金额等，以核查核实后的账面值作为评估值。

长期应付款评估值为 926,082,899.05 元。

(12) 预计负债

预计负债账面价值 15,019,500.00 元，核算内容为被评估单位未决诉讼预计败诉负债。评估人员核对了诉讼判决书等相关资料，截止本报告日，该案件尚在审理中。本次评估在核实预计负债的内容和金额基础上，以核查核实后的账面值作为评估值。

预计负债评估值为 15,019,500.00 元。

(13) 递延收益

递延收益账面价值 16,221,250.00 元，核算内容为被评估单位固体废物综合利用项目专项资金、挥发性有机物排放治理项目专项资金和 2*135MW 机组超低排放项目专项资金等。

截至评估基准日，节能专项资金和补助资金已经到位，该专项资金为不需支付款项，本次评估值为待缴企业所得税金额。

递延收益评估价值为 4,055,312.50 元。

(五) 评估结论的分析及采用

1、收益法

经实施核查核实、实地查勘、市场调查和询证、评定估算等评估程序，采用现金流折现方法（DCF）对企业股东全部权益价值进行评估。中盐吉兰泰氯碱化工有限公司在评估基准日 2018 年 6 月 30 日的净资产账面值为收益法 209,853.54 万元，评估后的股东全部权益价值（净资产价值）为 307,440.71 万元，评估增值 97,587.17 万元，增值率 46.50%。

2、资产基础法

按照资产基础法评估，中盐吉兰泰氯碱化工有限公司在评估基准日的总资产账面价值 566,750.51 万元，评估值 562,615.75 万元，评估减值 4,134.75 万元，减

值率 0.73%。负债账面价值 356,896.97 万元，评估值 355,680.37 万元，评估减值 1,216.59 万元，减值率 0.34%。净资产账面价值 209,853.54 万元，评估值 206,935.38 万元，评估减值 2,918.16 万元，减值率 1.39%。

氯碱化工在评估基准日资产基础法评估主要项目结果汇总如下表：

单位：万元

项目		账面价值	评估价值	增减值	增值率%
		B	C	D=C-B	E=D/B×100%
1	流动资产	178,494.73	179,237.67	742.94	0.42
2	非流动资产	388,255.77	383,378.08	-4,877.69	-1.26
3	其中：长期股权投资	-	-	-	-
4	投资性房地产	-	-	-	-
5	固定资产	351,905.78	328,607.32	-23,298.46	-6.62
6	在建工程	13,219.48	13,665.41	445.93	3.37
7	无形资产	8,882.54	26,858.43	17,975.89	202.37
8	其中：土地使用权	5,329.94	18,915.93	13,585.99	254.90
9	长期待摊费用	8.46	8.46	-	-
10	递延所得税资产	2,213.86	2,213.86	-	-
11	其他非流动资产	11,622.03	11,622.03	-	-
12	资产总计	566,750.51	562,615.75	-4,134.75	-0.73
13	流动负债	236,164.60	236,164.60	-	-
14	非流动负债	120,732.36	119,515.77	-1,216.59	-1.01
15	负债总计	356,896.97	355,680.37	-1,216.59	-0.34
16	净资产（所有者权益）	209,853.54	206,935.38	-2,918.16	-1.39

3、评估结果的差异分析

本次评估采用收益法得出的股东全部权益价值为 307,440.71 万元，比资产基础法测算得出的股东全部权益价值 206,935.38 万元，高 100,505.33 万元，高 48.57%。两种评估方法差异的原因主要是：

(1) 资产基础法评估是以资产的成本重置为价值标准，反映的是资产投入（购建成本）所耗费的社会必要劳动，这种购建成本通常将随着国民经济的变化而变化；

(2) 收益法评估是以资产的预期收益为价值标准, 反映的是资产的经营能力(获利能力)的大小, 这种获利能力通常将受到宏观经济、政府控制以及资产的有效使用等多种条件的影响。

4、评估结果的选取

中盐吉兰泰氯碱化工有限公司主要业务为化工产品的制造和销售, 其未来发展受整体国民经济发展和化工行业周期性波动的影响较大, 目前处于市场恢复期, 资产基础法只考虑了建造成本, 企业年产 40 万吨聚氯乙烯及配套生产线建成投产后恰逢烧碱行业、PVC 行业周期性调整后的回落, 过去几年企业连续亏损, 即企业并未能取得正常投资回报, 致净资产一路下滑; 另外由于国家供给侧改革、环保政策趋严, 对行业产生积极影响, 市场开始恢复, 未来市场价格趋于稳定; 同时企业未来还将投资改造工艺及扩大产能, 其资产现状并不能完全反映其资产带来的收益, 收益法的评估结果相对资产基础法结果来说, 更为客观合理地体现了评估基准日被评估单位的股东全部权益价值。

因此, 评估机构选用收益法结论作为本次中盐吉兰泰氯碱化工有限公司股东全部权益价值参考依据。由此得到中盐吉兰泰氯碱化工有限公司股东全部权益在基准日时点的价值为 307,440.71 万元。

5、评估结论与账面价值比较增值情况及原因

评估后的股东全部权益价值为 307,440.71 万元, 较账面价值 209,853.54 万元增值 97,587.17 万元, 增值率 46.50%, 增值主要原因:

- (1) 公司拟投资改进工艺, 本次评估考虑了未来投资所带来的收益。
- (2) 关联公司开辟了糊树脂生产线, 利用了公司剩余产能, 降低了成本。
- (3) 地理优势: 公司座落在内蒙古, 煤炭、原盐、石灰石资源丰富, 使企业的生存能力、竞争能力得到加强, 经济效益得到更大的提高。
- (4) 技术优势: 公司引用了国内外同行业先进的生产技术, 不断对工艺进行改造升级, 成本控制较强, 具有较强的市场竞争能力。
- (5) 管理优势: 公司利用中盐集团资源管理优势, 严格把控各项成本, 不断进行技术改造, 挖掘潜力, 降低成本, 同时得到中盐集团的资金支持。

三、高分子公司 100%股权

(一) 评估基本情况

中联评估根据被评估单位的特性以及评估准则的要求,采用了资产基础法和收益法两种方法对被评估单位进行评估,并选择收益法评估结果作为被评估单位的最终评估结论。

根据中联评估出具的中联评报字[2018]第 2017 号《资产评估报告》,以 2018 年 6 月 30 日为基准日,高分子公司 100%股东全部权益价值为 10,796.56 万元。

(二) 评估的假设条件

1、一般假设

(1) 交易假设

交易假设是假定所有待评估资产已经处在交易的过程中,评估师根据待评估资产的交易条件等模拟市场进行估价。交易假设是资产评估得以进行的一个最基本的前提假设。

(2) 公开市场假设

公开市场假设,是假定在市场上交易的资产,或拟在市场上交易的资产,资产交易双方彼此地位平等,彼此都有获取足够市场信息的机会和时间,以便于对资产的功能、用途及其交易价格等作出理智的判断。公开市场假设以资产在市场上可以公开买卖为基础。

(3) 资产持续经营假设

资产持续经营假设是指评估时需根据被评估资产按目前的用途和使用的方式、规模、频度、环境等情况继续使用,或者在有所改变的基础上使用,相应确定评估方法、参数和依据。

2、特殊假设

(1) 本次评估假设评估基准日外部经济环境不变,国家现行的宏观经济不

发生重大变化;

(2) 企业所处的社会经济环境以及所执行的税赋、税率等政策无重大变化;

(3) 评估对象在未来经营期内的管理层尽职,并继续保持基准日现有的经营管理模式持续经营;

(4) 评估对象 2018 年 11 月已与中盐氯碱化工有限公司签订土地转让协议,购买生产用土地,目前一期使用土地 24,916.18 平方米,不含税价格 255.39 万元,已取得不动产权证书,土地性质为出让工业用地,使用年限至 2045 年 8 月 15 日。除土地外假设其余生产、经营场所的取得及利用方式与评估基准日保持一致而不发生变化;

(5) 假设被评估单位以成本价从中盐吉兰泰氯碱化工有限公司取得 PVC 单体等多种材料;

(6) 评估对象在未来经营期内的主营业务、收入与成本的构成以及经营策略等按照其于评估基准日已确定的未来战略定位及战略规划持续,而不发生较大变化。不考虑未来可能由于管理层、经营策略以及商业环境等变化导致的主营业务状况的变化所带来的损益;

(7) 在未来的经营期内,评估对象的各项期间费用不会在现有基础上发生大幅的变化,仍将保持其最近 1 年的变化趋势持续。鉴于企业的货币资金或其银行存款等在经营过程中频繁变化或变化较大,本报告的财务费用评估时不考虑其存款产生的利息收入,也不考虑汇兑损益等不确定性损益;

(8) 本次评估假设委托人及被评估单位提供的基础资料和财务资料真实、准确、完整;

(9) 评估范围仅以委托人及被评估单位提供的评估申报表为准,未考虑委托人及被评估单位提供清单以外可能存在的或有资产及或有负债;

(10) 本次评估测算的各项参数取值不考虑通货膨胀因素的影响。

(三) 收益法评估说明

1、评估思路

关于高分子子公司收益法的评估思路详见本章之“二、氯碱化工 100%股权”

之“（三）收益法评估说明”之“1、评估思路”部分。

2、评估模型

关于高分子公司收益法的评估思路详见本章之“二、氯碱化工 100%股权”之“（三）收益法评估说明”之“2、评估模型”部分。

3、收益法测算过程

（1）营业收入与成本预测

被评估单位主营业务为糊树脂的生产及销售。2017年9月开始试生产。2017年底已达产，目前产能为4万吨。

因基准日时点评估对象未来经营模式及定位均已明确，生产糊树脂产品，2017年8月底开始利用氯碱公司剩余产能生产的PVC单体，继续加工，形成糊树脂。假设未来年度生产与销售同步，其生产随着建设进度确定，本次评估对于未来营业收入通过产品的销量和税后单价的乘积汇总预测，营业成本通过未来期间产品的产量和单吨产品成本的乘积汇总计算。未来产品销售价格的预测主要依据企业管理层及相关部门对行业判断，糊树脂行业目前处于恢复期，未来预测行业仍向好发展，参照主要销售地区的同类型PPVC一定期间内的平均销售价格及企业管理层预期综合确定，评估对象在生产工艺和设备未发生变动前提下，原材料单位耗用量，单吨产品制造费用、燃料和动力根据历史及企业预测数据确定。

被评估单位未来预测期间的营业收入和成本的具体预测结果见下表：

单位：万元

项目名称	2018年 7-12月	2019年	2020年	2021年	2022年	2023年及 以后
主营业务收入	11,005.64	23,872.10	23,912.10	23,952.10	23,975.02	23,975.02
主营业务成本	9,575.24	20,649.31	20,256.67	20,280.00	20,280.00	20,280.00

（2）期间费用预测

1) 营业税金及附加预测

评估对象产品销售收入增值税税率为16%；销项税是主营业务收入和增值税

税率的乘积。进项税根据未来预计的费用材料支出确定。被评估单位城市建设维护税税率为 5%，教育附加费率为 3%，地方教育附加费率为 2%。根据企业的收入结构及其适用的税率，预测结果见下表：

单位：万元

项目名称	2018年7-12月	2019年	2020年	2021年	2022年	2023年及以后
营业税金及附加	76.03	170.39	228.41	256.46	256.89	256.89

2) 营业费用预测

营业费用主要为销售员费用、运输费、装卸费、差旅费、办公费和业务经费等。本次评估结合企业历史数据及预计该等费用与营业收入的比率估算未来各年度的营业费用，预测结果见下表：

单位：万元

项目名称	2018年7-12月	2019年	2020年	2021年	2022年	2023年及以后
运输费	527.29	1,143.73	1,145.65	1,147.56	1,148.66	1,148.66
销售员费用	21.47	46.57	46.65	46.72	46.77	46.77
装卸费	17.78	38.57	38.63	38.70	38.73	38.73
差旅费	4.05	8.78	8.80	8.81	8.82	8.82
仓储费	3.38	7.34	7.35	7.36	7.37	7.37
办公费	0.48	1.04	1.05	1.05	1.05	1.05
业务费	3.00	10.00	10.00	10.00	10.00	10.00
合计	577.45	1,256.03	1,258.12	1,260.20	1,261.40	1,261.40

3) 管理费用预测

管理费用中主要为职工薪酬、安全生产费、劳务费、无形资产摊销等。本次评估安全生产费依据相关文件确定，其他费用参照实际投入、人员定额等，与未来年度营业收入的乘积估算未来各年度的管理费用，预测结果见下表：

单位：万元

项目名称	2018年7-12月	2019年	2020年	2021年	2022年	2023年及以后
职工薪酬	71.11	139.82	144.01	148.33	148.33	148.33
计提安全生产费用	50.97	110.57	110.75	110.94	111.04	111.04
劳务费	11.94	23.88	23.88	23.88	23.88	23.88
折旧费	5.26	10.53	10.53	10.53	10.53	10.53
土地房屋租赁费	3.82	5.00	5.00	5.00	5.00	5.00
审计及评估费		5.00	5.00	5.00	5.00	5.00
党组织活动经费	3.63	8.00	8.00	8.00	8.00	8.00
办公费	5.00	10.00	10.00	10.00	10.00	10.00
低值易耗品摊销	2.00	5.00	5.00	5.00	5.00	5.00
无形资产摊销	-	122.57	122.57	122.57	122.57	122.57
业务招待费	0.74	2.00	2.00	2.00	2.00	2.00
其他	5.32	12.80	12.80	12.80	12.80	12.80
合计	159.79	455.16	459.54	464.05	464.15	464.15

4) 财务费用预测

根据公司目前贷款及未来资金利用水平预测借款规模,利率水平参照历史及银行同期贷款利率确定,预测期每期本期财务费用=银行借款金额×借款利率。鉴于企业的货币资金或银行存款等在生产经营过程中频繁变化且变化较大,评估时不考虑存款产生的利息收入。

5) 所得税预测

被评估单位所得税税率为25%。所得税依据营业利润与公司所得税税率的乘积确定。

(3) 营业外收支预测

被评估单位未来无稳定的营业外收支。

(4) 折旧和摊销预测

1) 折旧预测

评估对象的固定资产主要包括房屋建筑物、机械设备、运输工具和电子设备

等。固定资产按取得时的实际成本计价。本次评估，按照企业执行的固定资产折旧政策，以基准日经审计的固定资产账面原值、预计使用期、综合折旧率等估算未来经营期的折旧额，其中扣除二期项目房屋应计折旧。

2) 摊销预测

截止评估基准日，评估对象无可摊销费用。本次无形资产为未来将投入的技术及购买的土地使用权，无形资产根据相关协议及企业说明确定。无形资产在经营期内按一期项目应计金额考虑，按照企业的无形资产摊销政策估算未来各年度的摊销额。

3) 测算结果

单位：万元

项目	2018年7-12月	2019年	2020年	2021年	2022年	2023年及以后
折旧	433.62	918.11	918.11	918.11	918.11	918.11
摊销	-	122.57	122.57	122.57	122.57	122.57
折旧摊销等	433.62	1,040.68	1,040.68	1,040.68	1,040.68	1,040.68

(5) 追加资本预测

追加资本系指企业在不改变当前经营业务条件下，为保持持续经营所需增加的营运资金和超过一年的长期资本性投入。如经营规模扩大所需的资本性投资（购置固定资产或其他非流动资产），以及所需的新增营运资金及持续经营所必须的资产更新等。

追加资本=资产更新+营运资金增加额+资本性支出

1) 资产更新投资预测

按照收益预测的前提和基础，在维持现有资产规模和资产状况的前提下，结合企业历史年度资产更新和折旧回收情况，预计未来各项资产更新年限，根据房屋建筑物、设备和车辆折旧年限和经济寿命年限的特点，资产更新改造支出采用年金法计算。

2) 营运资金增加额预测

营运资金追加额系指企业在不改变当前主营业务条件下,为保持企业持续经营能力所需的新增营运资金,如正常经营所需保持的现金、产品存货购置、代客户垫付购货款(应收账款)等所需的基本资金以及应付的款项等。营运资金的追加是指随着企业经营活动的变化,获取他人的商业信用而占用的现金,正常经营所需保持的现金、存货等;同时,在经济活动中,提供商业信用,相应可以减少现金的即时支付。通常其他应收账款和其他应付账款核算的内容绝大多为与主业无关或暂时性的往来,需具体甄别视其与所估算经营业务的相关性个别确定。因此估算营运资金的增加原则上只需考虑正常经营所需保持的现金、应收款项、存货和应付款项等主要因素。

营运资金增加额=当期营运资金-上期营运资金

其中:

营运资金=现金+应收款项+存货-应付款项

应收款项=营业收入总额/应收款项周转率

其中,应收款项主要包括应收账款(扣除预收账款)、应收票据以及与经营业务相关的其他应收款等诸项。

存货=营业成本总额/存货周转率

应付款项=营业成本总额/应付款项周转率

其中,应付款项主要包括应付账款(扣除预付账款)、应付票据以及与经营业务相关的其他应付款等诸项。

根据企业预计的经营收款、付款信用政策以及未来经营期内各年度收入与成本估算的情况,预测得到的未来经营期各年度的营运资金增加额,详见下表:

单位:万元

项目	2018年	2019年	2020年	2021年	2022年	2023年及以后
最低现金保有量	1,503.93	1,790.85	1,763.50	1,768.34	1,768.48	1,768.48
存货	1,947.59	2,299.47	2,255.75	2,258.34	2,258.34	2,258.34
应收款项	6,542.74	7,788.76	7,801.81	7,814.86	7,822.34	7,822.34
应付款项	13,522.10	15,965.18	15,661.60	15,679.65	15,679.65	15,679.65

项目	2018年	2019年	2020年	2021年	2022年	2023年及以后
营运资本	-3,527.83	-4,086.10	-3,840.54	-3,838.10	-3,830.48	-3,830.48
营运资本增加额	946.22	-558.27	245.56	2.44	7.62	-

3) 资本性支出预测

资本性支出是企业为实现规模扩张等战略目标而需要对其现有资产规模进行补充、扩增的支出项目。本次评估，预测期资本性支出包括三部分，第一是专有技术，预计2018年12月支付，依据与华湘公司签订的技术转让协议及企业说明，微悬浮法PVC糊树脂生产技术金额计1,129.80万元；第二是土地使用权，依据企业与氯碱化工2018年11月签订的土地转让协议及相关说明，目前一期使用土地24,916.18平方米，不含税价格255.39万元，故预计2018年12月支付目前一期土地使用权价款255.39万元（不含税价）；第三部分是目前已使用尚未竣工决算的工程及其他在建工程，该工程以批准的概算金额作为总投资额，扣除企业已入账的资产余额后作为后续应支付的工程款，列入资本支出，其他在建工程预计2018年完成，其投资依据企业计划及已支付在建工程账面值列入资本性支出。未来投资的资金来源均为企业及股东自筹，被评估单位预计未来需通过增加借款补充现金流，预测被评估单位2018年7-12月新增付息债务1,000万元，同时预测相关财务费用支出。新增借款方式可能为企业关联方委托贷款或银行借款等，新增借款利率按照现有基准日银行同期贷款利率水平预测。

(6) 净现金流量的预测

单位：万元

项目	2018年7-12月	2019年	2020年	2021年	2022年	2023年及以后
营业收入	11,005.64	23,872.10	23,912.10	23,952.10	23,975.02	23,975.02
营业成本	9,575.24	20,649.31	20,256.67	20,280.00	20,280.00	20,280.00
营业税金及附加	76.03	170.39	228.40	256.45	256.88	256.88
营业费用	577.45	1,256.03	1,258.12	1,260.20	1,261.40	1,261.40
管理费用	159.79	455.16	459.54	464.05	464.15	464.15

项目	2018年 7-12月	2019年	2020年	2021年	2022年	2023年及 以后
财务费用	143.50	264.00	239.50	239.50	239.50	239.50
资产减值损失	-	-	-	-	-	-
加：公允价值变动收益	-	-	-	-	-	-
投资收益	-	-	-	-	-	-
营业利润	473.63	1,077.21	1,469.88	1,451.90	1,473.08	1,473.08
加：营业外收入	-	-	-	-	-	-
减：营业外支出	-	-	-	-	-	-
利润总额	473.63	1,077.21	1,469.88	1,451.90	1,473.08	1,473.08
减：所得税	118.41	269.30	367.47	362.97	368.27	368.27
净利润	355.22	807.91	1,102.41	1,088.92	1,104.81	1,104.81
折旧摊销等	433.62	1,040.68	1,040.68	1,040.68	1,040.68	1,040.68
折旧	433.62	918.11	918.11	918.11	918.11	918.11
摊销	-	122.57	122.57	122.57	122.57	122.57
扣税后利息	107.63	198.00	179.63	179.63	179.63	179.63
追加资本	1,885.88	213.38	1,017.20	774.08	779.26	771.64
营运资金增加额	946.22	-558.27	245.56	2.44	7.62	-
待抵扣增值税转回	-1,362.14	-	-	-	-	-
资本性支出	1,938.39	-	-	-	-	-
资产更新	363.41	771.64	771.64	771.64	771.64	771.64
净现金流量	-989.42	1,833.21	1,305.51	1,535.14	1,545.85	1,553.47

(7) 折现率的确定

1) 无风险收益率 r_f

关于无风险收益率 r_f 的计算过程详见本章之“二、氯碱化工 100%股权”之“（三）收益法评估说明”之“3、收益法测算过程”之“（7）折现率的确定”之“1）无风险收益率 r_f ”部分。

2) 市场期望报酬率 r_m

一般认为，股票指数的波动能够反映市场整体的波动情况，指数的长期平均

收益率可以反映市场期望的平均报酬率。通过对上证综合指数自 1992 年 5 月 21 日全面放开股价、实行自由竞价交易后至 2018 年 6 月 30 日期间的指数平均收益率进行测算，得出市场期望报酬率的近似，即： $r_m=9.6\%$ 。

3) β_e 值

根据被评估对象所在行业选取申银万国行业类“SW 化工”中化学原料—氯碱类可比上市公司股票，以截至 2018 年 6 月 30 日的市场价格测算估计，得到可比公司股票的历史市场平均风险系数 $\beta_x=1.1332$ ；

按式 $\beta_t = 34\%K + 66\%\beta_x$ 计算得到被评估对象预期市场平均风险系数 $\beta_t=1.0879$ ；

按式 $\beta_u = \frac{\beta_t}{1 + (1 - t) \frac{D_i}{E_i}}$ 得到被评估对象预期无财务杠杆风险系数的估计

值 $\beta_u=0.8806$ 。

按式 $\beta_e = \beta_u \times (1 + (1 - t) \times \frac{D}{E})$ 得到被评估对象权益资本的预期市场风险系数 $\beta_e=1.2476$ 。

4) 权益资本成本 r_e

本次评估考虑到评估对象在公司的融资条件、资本流动性以及公司的治理结构等方面与可比上市公司的差异性所可能产生的特性个体风险，设公司特性风险调整系数 $\varepsilon=0.02$ ；本次评估根据公式 $r_e=r_f + \beta_e \times (r_m - r_f) + \varepsilon$ 得到评估对象的权益资本成本 r_e 。

5) 债务比率 W_d 和权益比率 W_e

根据公式 $w_d = \frac{D}{(E+D)}$ 和公式 $w_e = \frac{E}{(E+D)}$ 得到评估对象债务比率 W_d 和权益比率 W_e 。

6) 折现率 r (WACC)

将上述各值分别代入资本资产加权平均成本模型 $WACC=r_d \times W_d + r_e \times W_e$ 得到折现率 r ，即 WACC。

项目	2018年7-12月	2019年	2020年	2021年	2022年	2023年及以后
权益比	0.6428	0.6835	0.6835	0.6835	0.6835	0.6835
债务比	0.3572	0.3165	0.3165	0.3165	0.3165	0.3165
贷款加权利率	0.0478	0.0528	0.0479	0.0479	0.0479	0.0479
国债利率	0.0397	0.0397	0.0397	0.0397	0.0397	0.0397
可比公司收益率	0.0960	0.0960	0.0960	0.0960	0.0960	0.0960
适用税率	0.2500	0.2500	0.2500	0.2500	0.2500	0.2500
历史 β	1.1332	1.1332	1.1332	1.1332	1.1332	1.1332
调整 β	1.0879	1.0879	1.0879	1.0879	1.0879	1.0879
无杠杆 β	0.8806	0.8806	0.8806	0.8806	0.8806	0.8806
权益 β	1.2476	1.1864	1.1864	1.1864	1.1864	1.1864
特性风险系数	0.0200	0.0200	0.0200	0.0200	0.0200	0.0200
权益成本	0.1299	0.1265	0.1265	0.1265	0.1265	0.1265
债务成本(税后)	0.0359	0.0396	0.0359	0.0359	0.0359	0.0359
WACC	0.0963	0.0990	0.0978	0.0978	0.0978	0.0978

(8) 经营性资产价值

将得到的预期净现金流量代入公式 $P = \sum_{i=1}^n \frac{R_i}{(1+r)^i} + \frac{R_{n+1}}{r(1+r)^n}$ ，得到评估对象的

经营性资产价值为 15,315.34 万元。

(9) 溢余或非经营性资产价值

经核实，评估对象基准日账面存在部分资产（负债）的价值在本次估算的净现金流量中未予考虑，属本次评估所估算现金流之外的溢余或非经营性资产（负债）。本次评估依据资产基础法评估结果对该等资产（负债）价值进行单独估算，得到评估对象基准日的溢余或非经营性资产（负债）评估价值为：

$$C=C_1+C_2=481.22 \text{ 万元}$$

单位：万元

项目	基准日评估值
溢余性资产价值: $\sum C_i$	481.22
流动溢余资产(负债):C1	-1,016.32
应付账款	-360.47
应付利息	-6.65
其他应付款	-649.20
非流动溢余资产(负债):C2	1,497.54
固定资产	1,497.54

(10) 权益资本价值

将所得到的经营性资产价值 $P=15,315.34$ 万元, 基准日存在的其它溢余性或非经营性资产的价值 $C=481.22$ 万元代入式(2), 得到评估对象的企业价值 $B=15,796.56$ 万元。

企业在基准日付息债务 $D=5,000.00$ 万元, 评估基准日评估对象的股东全部权益价值 10,796.56 万元。

(四) 资产基础法评估说明

1、流动资产评估说明

(1) 评估范围

纳入评估的流动资产包括货币资金、应收票据、应收账款、预付账款、其他应收款、存货和其他流动资产。

(2) 评估程序

1) 根据企业填报的流动资产评估申报表, 与企业财务报表进行核对, 明确需进行评估的流动资产的具体内容;

2) 根据企业填报的流动资产评估申报表, 到现场进行账务核对、原始凭证的查验, 对实物类流动资产进行盘点、对资产状况进行调查核实;

3) 收集整理相关文件、资料并取得资产现行价格资料;

4) 在账务核对清晰、情况了解清楚并已收集到评估所需的资料的基础上分

别评定估算。

(3) 评估方法

采用重置成本法评估，主要是：对货币资金及流通性强的资产，按经核实后的账面价值确定评估值；对应收、预付类债权资产，以核对无误账面值为基础，根据实际收回的可能性确定评估值；对存货，在核实评估基准日实际库存数量的基础上，以实际库存量乘以实际成本或可变现价格得出评估值

(4) 评估结果

单位：万元

项目	账面价值	评估价值	增减值	增值率
	B	C	D=C-B	E=D/B×100%
货币资金	97.32	97.32	-	-
应收票据	6,587.94	6,587.94	-	-
应收账款	0.01	0.01	-	-
预付账款	15.31	15.31	-	-
其他应收款	0.06	0.06	-	-
存货	1,762.62	1,816.28	53.66	3.04%
其他流动资产	1,362.14	1,362.14	-	-
合计	9,825.40	9,879.06	53.66	0.55%

2、固定资产评估说明

高分子公司的固定资产均为设备类资产。设备类资产评估情况说明发如下：

(1) 房屋建筑物（构筑物）评估说明

1) 评估范围

纳入评估范围的房屋建筑物为房屋建筑物。账面原值 30,461,646.04 元，净值 29,353,661.12 元。房屋建筑物共 4 项，建筑总面积 23,857.50 平方米。

2) 评估方法

本次评估对于通过自建方式取得的建（构）筑物采用重置成本法进行评估。

成本法是选取具有代表性、价值量较高、工程技术资料相对完整的建筑物,根据其建安工程资料和竣工结算资料按建筑物工程量,按照有关行业定额标准、建设规费、资金成本计算出建筑物的重置成本,并按建筑物的经济使用年限和评估人员对建筑物现场勘察的情况综合确定成新率,进而计算建筑物评估净值。

建筑物评估值=重置成本×成新率

其他建筑物是在实地勘察的基础上,以类比的方法,综合考虑各项评估要素,确定重置单价并计算评估值。

①重置全价

重置全价由不含税建安造价、不含税前期及其他费用、资金成本三部分组成。

A、建安造价的确定

建筑安装工程造价包括土建(装饰)工程、安装工程的总价,建安工程造价采用预(决)算调整法进行计算,评估人员参照《内蒙古自治区房屋建筑与装饰工程预算定额》(2017年);《内蒙古自治区建设工程预算定额》(2017年);《内蒙古自治区通用安装工程预算定额》(2017年);《内蒙古自治区市政工程预算定额》(2017年)计算出工程的实际建安工程综合造价。主材价格信息执行阿盟左旗乌斯太建设工程材料基准价格信息(2018年6月)发布的建设工程材料价计算工程建安造价。

B、前期及其他费用的确定

前期及其他费用,一般包括地方政府规定收取的建设费用及建设单位为建设工程而投入的除建安造价外的其它费用两个部分,具体情况如下表:

建筑物、构筑物、管道沟槽前期及其它费用表

序号	费用名称	含税费率	除税费率	取费基数	取费依据
1	建设单位管理费	1.27%	1.27%	工程费用	财建(2016)504号
2	工程监理费	2.00%	1.89%	工程费用	参考发改价格(2007)670号
3	环境评价费	0.16%	0.15%	工程费用	参考计价格(2002)125号
4	项目建议书费及可行性研究费	0.60%	0.57%	工程费用	参考计价格(1999)1283号
5	勘察费	0.50%	0.47%	工程费用	参考计价格(2002)10号
6	设计费	3.50%	3.30%	工程费用	参考计价格(2002)10号
7	招投标代理费	0.22%	0.21%	工程费用	参考计价格(2011)534号

序号	费用名称	含税费率	除税费率	取费基数	取费依据
8	小计	8.25%	7.85%		
9	城市基础设施配套费		20元/m ²	按面积	内政发[1999]12号

C、资金成本的确定

资金成本系在建设期内为工程建设所投入资金的贷款利息，其采用的利率按基准日中国人民银行规定标准计算，工期按建设正常合理周期计算，并按均匀投入考虑：

$$\text{资金成本} = (\text{工程建安造价} + \text{前期及其它费用}) \times \text{合理工期} \times \text{贷款利息} \times 50\%$$

D、可抵扣的增值税

根据“财税[2016]36号”文件、“财税[2018]32号”文件，对于符合增值税抵扣条件的，按计算出的增值税从建设工程中予以扣减。其计算公式如下：

$$\text{建安综合造价可抵扣增值税} = \text{税前建安综合造价} / 1.10 \times 10\%$$

$$\text{其他费中可抵扣增值税} = \text{含税其他费中可抵扣增值税费用} / 1.06 \times 6\%$$

②成新率

在本次评估过程中，按照建筑物的设计寿命、现场勘察情况预计建筑物尚可使用年限，并进而计算其成新率。其公式如下：

$$\text{成新率} = \text{尚可使用年限} \div (\text{实际已使用年限} + \text{尚可使用年限}) \times 100\%$$

③评估值的确定

$$\text{评估值} = \text{重置全价} \times \text{成新率}$$

3) 评估结果

纳入本次评估范围的房屋建（构）筑物类固定资产评估结果如下：

单位：万元

科目名称	账面价值		评估价值		增值率(%)	
	原值	净值	原值	净值	原值	净值
房屋建筑物	3,046.16	2,935.37	3,869.06	3,791.68	27.01	29.17
合计	3,046.16	2,935.37	3,869.06	3,791.68	27.01	29.17

(2) 设备类资产评估说明

1) 评估范围

纳入本次评估范围的设备类资产为中盐吉兰泰高分子材料有限公司截至评估基准日 2018 年 6 月 30 日申报的全部机器设备和电子设备。

机器设备 112 项，主要购置于 2016 年 5 月至 2017 年 12 月，主要包括大型设备有水环真空泵、聚合釜、胶乳分离罐、空气加热器、粉碎袋滤器、包装码垛设备、DCS 控制系统等。主要安装在中盐吉兰泰高分子材料有限公司厂区各区域。截至评估基准日，设备维护保养正常，设备运行良好。

电子设备 39 项，主要为满足正常办公所需的复印机、电脑、相机、空调、激光粒度仪、研磨机等，购置于 2016 年至 2018 年间，主要存放在中盐吉兰泰高分子材料有限公司各办公室。设备能够满足正常使用。

2) 评估方法

根据本次评估目的，按照持续使用原则，以市场价格为依据，结合委估设备的特点和收集资料情况，主要采用重置成本法进行评估。

评估值=重置全价×成新率

①重置全价的确定

A、机器设备重置全价的确定

重置全价=设备购置价+运杂费+安装调试费+其它费用+资金成本-可抵扣税费

a、购置价

主要通过向设备生产厂家或销售公司询价或参照《2018 机电产品报价手册》等价格资料，以及参考近期同类设备的合同价格确定。对少数未能查询到购置价的设备，采用同年代、同类别设备的价格变动率推算确定购置价。

根据 2009 年 1 月 1 日起实施的《中华人民共和国增值税暂行条例》(中华人民共和国国务院令 第 538 号)、《中华人民共和国增值税暂行条例实施细则》(财政部国家税务总局令 第 50 号)及《关于全国实施增值税转型改革若干问题的通知》(财税〔2008〕170 号)的相关规定，以及“财税〔2016〕36 号”文件和“财税〔2018〕

32 号”文件《关于调整增值税税率的通知》对于符合增值税抵扣条件的项目，计算出可抵扣的增值税。

b、运杂费

以含税购置价为基础，根据生产厂家与设备所在地间发生的装卸、运输、保管、保险及其他相关费用，按不同运杂费率计取，同时，根据相关文件规定抵扣率扣减应抵扣的增值税。购置价格中包含运输费用的不再计取运杂费。

$$\text{运杂费（不含税）} = \text{含税运杂费} / 1.10$$

c、安装调试费

根据被评估设备辅助材料消耗、安装基础情况、安装的难易程度，参照《资产评估常用数据与参数手册》相关设备安装费率予以测算确认。对小型、无须安装的设备，不考虑安装工程费。

d、资金成本

资金成本为评估对象在合理建设工期（按整体工程考虑）内占用资金的筹资成本，计算公式如下：

$$\text{资金成本} = (\text{设备购置费} + \text{运杂费} + \text{安装调试费} + \text{其他费用}) \times \text{合理建设工期} \times \text{贷款利率} \times 1/2$$

贷款利率按照评估基准日执行的利率确定，资金在建设期内按均匀投入考虑。

B、电子设备重置全价的确定

根据当地市场信息及《中关村在线》，《太平洋电脑网》等近期市场价格资料，确定评估基准日的电子设备价格。

$$\text{重置全价} = \text{购置价（不含税）}$$

②综合成新率的确定

A、机器设备综合成新率

对机器设备的成新率，参照设备的经济寿命年限，并通过现场勘察设备现状及查阅有关设备运行，修理及设备管理档案资料，对设备各组成部分进行勘察，综合判断该设备其尚可使用年限，在此基础上计算成新率，即：

$$\text{成新率} = \text{尚可使用年限} / (\text{实际已使用年限} + \text{尚可使用年限}) \times 100\%$$

C、电子设备成新率

采用尚可使用年限法或年限法确定其成新率。

成新率= (1-已使用年限÷经济寿命年限) ×100%

或成新率=[尚可使用年限÷(已使用年限+尚可使用年限)]×100%

另：直接按二手市场价评估的电子设备，无须计算成新率。

③评估值的确定

评估值=重置全价×成新率

3) 评估结果

纳入本次评估范围的设备类资产评估结果如下：

单位：万元

科目名称	账面价值		评估价值		增值率(%)	
	原值	净值	原值	净值	原值	净值
机器设备	11,441.19	10,876.89	10,629.03	10,113.18	-7.10	-7.02
电子设备	109.69	100.91	109.75	92.01	0.05	-8.82
合计	11,550.89	10,977.80	10,738.78	10,205.19	-7.03	-7.04

3、在建工程评估说明

(1) 评估范围

委估在建工程为在建工程-设备安装工程。

(2) 评估程序

评估工作主要分以下四个阶段进行：

首先，核查核实基础数据并收集评估所需资料。评估人员进入现场后根据被评估单位提供的资产评估明细表，进行账表核对，主要核对在建工程各个项目的名称、位置、开工日期、完工日期、账面价值等；收集相关财务、产权资料。

其次，实地查勘。根据申报表，核对在建工程的名称、座落地点等，并对照企业评估基准日时的资产现状，将资产申报表中的缺项、漏项进行填补，做到账实相符，不重不漏。

再次，搜集价格资料。搜集当地现行的地方建设工程概预算定额、有关行业定额和材料、人工、机械价格变动的资料，收集有关管理部门对工程施工的相关政策规定等。

最后，评估作价及编制评估说明。依据所搜集的资料对评估对象进行因素分析、评定估算，得出评估对象于评估基准日的评估价值，并最终形成评估技术说明。

(3) 评估方法

此次在建工程采用重置成本法评估。为避免资产重复计价和遗漏资产价值，结合本次在建工程特点，针对在建工程类型和具体情况，采用以下评估方法：

本次评估范围内的项目均为开工时间距基准日半年内的在建项目，根据其在建工程申报金额，经账实核对后，剔除其中不合理支出后作为评估值。

(4) 评估结果

纳入本次评估范围的在建工程评估结果如下：

单位：万元

科目名称	账面价值	评估价值	增值额	增值率%
在建工程-设备安装工程	4.38	4.38	-	-
合计	4.38	4.38	-	-

5、负债评估说明

(1) 短期借款

短期借款账面值为 50,000,000.00 元，为向中国邮政储蓄银行股份有限公司乌海市人民南路支行借入的一年以内未到期借款。评估人员查阅了借款合同、有关凭证，核对了借款期限、借款利率等相关内容，确认以上借款是真实完整的，以核实无误后的账面价值确定为评估值。短期借款评估值为 50,000,000.00 元。

(2) 应付账款

应付账款账面值 122,153,030.54 元, 主要为应付购货款、工程款等。评估人员核对了账簿记录, 抽查了部分原始凭证及合同等相关资料, 核实交易事项的真实性、业务内容和金额等, 以核查核实后的账面值作为评估值。

应付账款评估值为 122,153,030.54 元。

(3) 预收账款

预收账款账面值 6,841,460.16 元, 核算内容主要为预收的糊树脂款, 评估人员抽查有关账簿记录和供货合同, 确定预收款项的真实性和完整性, 核实结果账表单金额相符, 均为在未来应支付相应的权益或资产, 故以核查核实后账面值确定为评估值。预收账款评估值 6,841,460.16 元。

(4) 应付职工薪酬

应付职工薪酬账面值为 323,039.43 元, 为年金缴费、住房公积金、工会经费和职工教育经费。

评估人员核对了应付职工薪酬的提取及使用情况, 同时查看了相关凭证和账簿、内容真实, 经核查: 计提正确, 支付有据, 符合支出规定, 以核查核实后的账面值确认评估值。

应付职工薪酬评估值为 323,039.43 元。

(5) 应交税费

应交税费账面值为 403,579.10 元, 主要为应交未交的企业所得税、印花税和代扣代缴的个人所得税。通过对企业账簿、纳税申报表的查证, 证实企业税额计算的正确性, 评估值以核查核实后账面值确认。

应交税费评估值为 403,579.10 元。

(6) 应付利息

应付利息账面值为 66,458.34 元, 核算内容主要为贷款产生的相关利息。评估人员收取了借款合同, 对计息期, 计息利率、支付情况等进行了了解, 并核对了利息计算过程, 经核实, 计算无误, 应付利息以核实后的账面值作为评估值。应

付利息评估值为 66,458.34 元。

(7) 其他应付款

其他应付款账面值为 9,748,682.74 元，主要为运费、投标保证金、办公费、安全风险抵押金等。经查阅与相关单位的对账协议及相关的文件说明，往来核对一致，未发现不需支付的证据，以核实后的账面值作为评估值。其他应付款评估值为 9,748,682.74 元。

(五) 评估结论的分析及采用

1、收益法

经实施核查核实、实地查勘、市场调查和询证、评定估算等评估程序，采用现金流折现方法（DCF）对企业股东全部权益价值进行评估。中盐吉兰泰高分子材料有限公司在评估基准日 2018 年 6 月 30 日的净资产账面值为 4,789.32 万元，评估后的股东全部权益价值（净资产价值）为 10,796.56 万元，评估增值 6,007.24 万元，增值率 125.43%。

2、资产基础法

资产账面价值 23,742.94 万元，评估值 23,880.31 万元，评估增值 137.36 万元，增值率 0.58%。

负债账面价值 18,953.63 万元，评估值 18,953.63 万元，评估无增减值变化。

净资产账面价值 4,789.32 万元，评估值 4,926.68 万元，评估增值 137.36 万元，增值率 2.87%。详见下表。

单位：万元

项目		账面价值	评估价值	增减值	增值率%
		B	C	D=C-B	E=D/B×100%
1	流动资产	9,825.40	9,879.06	53.66	0.55
2	非流动资产	13,917.55	14,001.25	83.70	0.60
3	其中：长期股权投资	-	-	-	
4	投资性房地产	-	-	-	
5	固定资产	13,913.16	13,996.87	83.71	0.60

项目		账面价值	评估价值	增减值	增值率%
		B	C	D=C-B	E=D/B×100%
6	在建工程	4.38	4.38	-	-
7	无形资产	-	-	-	-
8	其中：土地使用权	-	-	-	-
9	其他非流动资产	-	-	-	-
10	资产总计	23,742.94	23,880.31	137.36	0.58
11	流动负债	18,953.63	18,953.63	-	-
12	非流动负债	-	-	-	-
13	负债总计	18,953.63	18,953.63	-	-
14	净资产（所有者权益）	4,789.32	4,926.68	137.36	2.87

3、评估结果的差异分析

本次评估采用收益法得出的股东全部权益价值为 10,796.56 万元，比资产基础法测算得出的股东全部权益价值 4,926.68 万元，高 5,869.88 万元，高 119.14%。两种评估方法差异的原因主要是：

（1）资产基础法评估是以资产的成本重置为价值标准，反映的是资产投入（购建成本）所耗费的社会必要劳动，这种购建成本通常将随着国民经济的变化而变化；

（2）收益法评估是以资产的预期收益为价值标准，反映的是资产的经营能力（获利能力）的大小，这种获利能力通常将受到宏观经济、政府控制以及资产的有效使用等多种条件的影响。

综上所述，从而造成两种评估方法产生差异。

4、评估结果的选取

中盐吉兰泰高分子材料有限公司主要业务为化工产品的制造和销售，其主要材料均由中盐吉兰泰氯碱化工有限公司以成本价供应，资产基础法只考虑了建造成本，其资产现状并不能完全反映其资产带来的收益，故收益法的评估结果相对资产基础法结果来说，更为客观合理地体现了评估基准日被评估单位的股东全部权益价值。

通过以上分析,评估机构选用收益法结论作为本次中盐吉兰泰高分子材料有限公司全部股东权益价值参考依据。由此得到中盐吉兰泰高分子材料有限公司全部股东权益在基准日时点的价值为 10,796.56 万元。

5、评估结论与账面价值比较增值情况及原因

评估确定的股东全部权益价值为 10,796.56 万元,较账面价值 4,789.32 万元增值 6,007.24 万元,增值率 125.43%,增值主要原因:

(1) 所用原料中,氯乙烯(单体)、冷冻水、软水、循环水、压缩空气、仪表空气、氮气、液碱、蒸汽由氯碱化工公司供应,这些均是成本价供应,生产成本较低;

(2) 技术优势。高分子公司充分利用中盐集团过去开展糊树脂业务积累的技术经验和生产工艺,有利于公司尽快实现产品质量的稳定和达产;

四、吉兰泰集团纯碱业务经营性资产及负债

(一) 评估基本情况

中联评估根据被评估单位的特性以及评估准则的要求,采用了资产基础法和收益法两种方法对被评估单位进行评估,并选择收益法评估结果作为被评估单位的最终评估结论。

根据中联评估出具的中联评报字[2018]第 2018 号《资产评估报告》,以 2018 年 6 月 30 日为评估基准日,吉兰泰集团纯碱业务经营性资产及负债的评估价值为 20,754.39 万元。

(二) 评估的假设条件

1、一般假设

(1) 交易假设

交易假设是假定所有待评估资产已经处在交易的过程中,评估师根据待评估资产的交易条件等模拟市场进行估价。交易假设是资产评估得以进行的一个最基

本的前提假设。

(2) 公开市场假设

公开市场假设，是假定在市场上交易的资产，或拟在市场上交易的资产，资产交易双方彼此地位平等，彼此都有获取足够市场信息的机会和时间，以便于对资产的功能、用途及其交易价格等作出理智的判断。公开市场假设以资产在市场上可以公开买卖为基础。

(3) 资产持续经营假设

资产持续经营假设是指评估时需根据被评估资产按目前的用途和使用的方式、规模、频度、环境等情况继续使用，或者在有所改变的基础上使用，相应确定评估方法、参数和依据。

2、特殊假设

(1) 本次评估假设评估基准日外部经济环境不变，国家现行的宏观经济不发生重变化；

(2) 企业所处的社会经济环境以及所执行的税赋、税率等政策无重大变化；

(3) 评估对象在未来经营期内的管理层尽职，并继续保持基准日现有的经营管理模式持续经营。

(4) 评估对象生产、经营场所的取得及利用方式与评估基准日保持一致而不发生变化；

(5) 评估对象纯碱业务资产所在土地的使用权将于 2018 年到期，目前正在办理相关土地出让手续，产权持有人承诺未来可以继续办理相关土地使用权的出让，不存在障碍。评估假设 2018 年重新办理出让手续，按现有市场价格确定出让金。

(6) 评估对象在未来经营期内的主营业务、收入与成本的构成以及经营策略等按照其于评估基准日已确定的未来战略定位及战略规划持续，而不发生较大变化。预计未来销售模式改为直接对外销售，除此之外，不考虑未来可能由于管理层、经营策略以及商业环境等变化导致的主营业务状况的变化所带来的损益。

(7) 假设未来评估对象可以取得产权持有人的资金支持，以保证未来生产所需资本支出；

(8) 在未来的经营期内，评估对象的各项期间费用不会在现有基础上发生大幅的变化，仍将保持其最近几年的变化趋势持续。鉴于企业的货币资金或其银行存款等在经营过程中频繁变化或变化较大，本报告的财务费用评估时不考虑其存款产生的利息收入，也不考虑汇兑损益等不确定性损益。

(9) 本次评估假设委托人及产权持有单位提供的基础资料和财务资料真实、准确、完整；

(10) 评估范围仅以委托人及产权持有单位提供的评估申报表为准，未考虑委托人及产权持有单位提供清单以外可能存在的或有资产及或有负债；

(11) 本次评估测算的各项参数取值不考虑通货膨胀因素的影响。。

(三) 收益法评估说明

1、评估思路

关于吉兰泰集团纯碱业务经营性资产及负债收益法的评估思路详见本章之“二、氯碱化工 100%股权”之“(三) 收益法评估说明”之“1、评估思路”部分。

2、评估模型

关于吉兰泰集团纯碱业务经营性资产及负债收益法的评估思路详见本章之“二、氯碱化工 100%股权”之“(三) 收益法评估说明”之“2、评估模型”部分。

3、收益法测算过程

(1) 营业收入与成本预测

吉兰泰集团纯碱业务资产包的主营业务为纯碱等产品的生产及销售。

因基准日时点评估对象未来经营模式及定位均已明确，仍为主要生产纯碱等产品。2018 年生产及销售依据实际生产经营情况确定，假设未来年度生产与销

售同步，其生产以其实际产能确定。本次评估对于未来营业收入通过产品的销量和税后单价的乘积汇总预测，营业成本通过未来期间产品的产量和单吨产品成本的乘积汇总计算。未来产品销售价格的预测主要依据企业管理层及相关部门对行业判断，纯碱行业由于受环保调控、下游行业带动影响，其价格在 2017 年达到较高点，故预计未来行业周期性调整，价格将有一定回落，但仍高于 2012-2015 年平均价格，参照企业历史上各产品一定区间内的平均销售价格及相关研究报告综合确定，评估对象在生产工艺和设备未发生变动前提下，原材料单位耗用量，单吨产品制造费用、燃料和动力参考历史数据确定，原材料单位耗用量、单吨产品制造费用、燃料和动力未来预测期相对稳定。未来预测期评估对象能够合理控制单吨产品成本，毛利率随市场变化未来期间有一定幅度的下降后根据市场容量情况维持不变。

评估对象未来预测期间分产品主营业务收入和成本情况如下：

单位：万元

项目名称	2018 年 7-12 月	2019 年	2020 年	2021 年	2022 年	2023 年
主营业务收入合计	25,931.92	50,387.67	50,097.17	49,844.17	49,684.65	49,684.65
主营业务成本合计	22,305.33	42,096.10	41,811.04	41,295.67	41,022.08	41,022.08

其它业务收入主要包括外售蒸汽、水电、氯化钙原液，未来蒸汽水电等因外界不再需要，不再对外销售，仅销售氯化钙原液，根据预计氯化钙原液量、价格确定未来其他业务收入，因是废液，无成本。具体预测结果如下：

单位：万元

项目名称	2018 年 7-12 月	2019 年	2020 年	2021 年	2022 年	2023 年
其他业务收入合计	63.71	160.95	160.95	160.95	160.95	160.95
其他业务成本合计	-	-	-	-	-	-

(2) 期间费用预测

1) 营业税金及附加预测

评估对象产品销售收入增值税税率为 16%；销项税是主营业务收入和增值税税率的乘积。进项税根据未来可抵扣的材料费用支出与历史期平均税率的乘积确定，其中进项税计税基础主要根据成本费用中可计税项目确定，包括材料、修理费、租赁费等可计税费用。参考企业 2018 年进项税基础与可抵扣税额计算出的增值税进项税率 16%，考虑 2018 年增值率下调 1%，预计未来可抵扣进项税率为 15%。进项税额还包括此次资本性支出中涉及的可抵扣进项税。

产权持有单位城市建设维护税税率为 5%，教育附加费率为 3%，地方教育附加费率为 2%。根据企业的收入结构及其适用的税率，预测结果见下表：

单位：万元

项目名称	2018 年 7-12 月	2019 年	2020 年	2021 年	2022 年	2023 年
营业税金及附加	947.74	2,001.41	2,045.07	2,093.32	2,094.95	2,094.95

2) 营业费用

营业费用主要为工资薪金、折旧费、运输费、装卸费、差旅费、低值易耗品费、其它费用等。

根据历史数据，上述费用与企业营业收入比例也较为稳定，本次评估结合历史年度该等费用与营业收入的比率估算未来各年度的营业费用，预测结果见下表：

单位：万元

项目名称	2018 年 7-12 月	2019 年	2020 年	2021 年	2022 年	2023 年
职工薪酬	201.64	323.01	323.01	323.01	323.01	323.01
装卸费	190.97	371.07	368.93	367.07	365.89	365.89
差旅费	2.59	5.04	5.01	4.98	4.97	4.97
折旧费	35.11	70.22	70.22	70.22	70.22	70.22
低值易耗品摊销	50.27	97.68	97.12	96.63	96.32	96.32

项目名称	2018年 7-12月	2019年	2020年	2021年	2022年	2023年
保险费	10.00	10.00	10.00	10.00	10.00	10.00
运输费	575.23	1,117.72	1,111.28	1,105.67	1,102.13	1,102.13
倒库费	69.08	134.24	133.46	132.79	132.36	132.36
仓储费(租赁费)	10.00	15.00	15.00	15.00	15.00	15.00
其他	97.71	120.00	120.00	120.00	120.00	120.00
合计	1,232.61	2,263.98	2,254.03	2,245.36	2,239.90	2,239.90

3) 管理费用预测

管理费用中主要为工资薪金及福利费、租赁、摊销、安全生产费等。

对于人员成本、租赁摊销等与营业收入关联性相对较小的费用,本次评估根据评估对象薪酬政策、摊销政策、租赁合同等相关资料进行单独预测,安全生产费按企业历史年度占收入比例乘以销售收入确定,本次评估通过历史年度费用占营业收入的比率与未来年度营业收入的乘积估算未来各年度的管理费用,预测结果见下表:

单位:万元

项目名称	2018年 7-12月	2019年	2020年	2021年	2022年	2023年
职工薪酬	128.38	249.99	249.99	249.99	249.99	249.99
土地租赁费	51.67	103.34	103.34	103.34	103.34	103.34
修理费	792.01	894.12	894.12	894.12	894.12	894.12
残疾人保障金	35.88	35.88	35.88	35.88	35.88	35.88
无形资产摊销	19.67	87.35	87.35	87.35	87.35	87.35
其他	38.58	100.00	102.00	105.00	105.00	105.00
党组织工作经费	24.99	25.00	25.00	25.00	25.00	25.00
安全生产费	103.73	201.55	200.39	199.38	198.74	198.74
合计	1,194.90	1,697.23	1,698.07	1,700.06	1,699.42	1,699.42

4) 所得税预测

被评估单位所得税税率为 25%。所得税依据营业利润与公司所得税税率的乘

积确定。

(3) 营业外收入预测

被评估单位无稳定的营业外收支。

(4) 折旧和摊销估算

1) 折旧预测

评估对象的固定资产主要包括房屋建筑物、机械设备和电子设备等。固定资产按取得时的实际成本计价。本次评估,按照企业执行的固定资产折旧政策,参考基准日经审计的固定资产账面原值、预计使用期、综合折旧率,估算未来经营期的折旧额。

2) 摊销预测

截至评估基准日,评估对象经审计的无形资产为土地和软件、技术等。本次评估假定,无形资产在经营期内维持基准日规模,按照企业的无形资产摊销政策估算未来各年度的摊销额。

3) 测算结果

单位:万元

项目	2018年 7-12月	2019年	2020年	2021年	2022年	2023年
折旧	902.98	1,838.42	2,004.99	2,004.99	2,004.99	2,004.99
摊销	164.20	376.42	214.66	87.35	87.35	87.35
合计	1,067.18	2,214.84	2,219.65	2,092.34	2,092.34	2,092.34

(5) 追加资本预测

追加资本系指企业在不改变当前经营业务条件下,为保持持续经营所需增加的营运资金和超过一年的长期资本性投入。如经营规模扩大所需的资本性投资(购置固定资产或其他非流动资产),以及所需的新增营运资金及持续经营所必须的资产更新等。

追加资本=资产更新+营运资金增加额+资本性支出

1) 资产更新投资估算

按照收益预测的前提和基础,在维持现有资产规模和资产状况的前提下,结合企业历史年度资产更新和折旧回收情况,按年金化计算未来各项资产更新年限及更新改造支出。

2) 营运资金增加额估算

营运资金追加额系指企业在不改变当前主营业务条件下,为保持企业持续经营能力所需的新增营运资金,如正常经营所需保持的现金、产品存货购置、代客户垫付购货款(应收账款)等所需的基本资金以及应付的款项等。营运资金的追加是指随着企业经营活动的变化,获取他人的商业信用而占用的现金,正常经营所需保持的现金、存货等;同时,在经济活动中,提供商业信用,相应可以减少现金的即时支付。通常其他应收账款和其他应付账款核算的内容绝大多为与主业无关或暂时性的往来,需具体甄别视其与所估算经营业务的相关性个别确定。因此估算营运资金的增加原则上只需考虑正常经营所需保持的现金、应收款项、存货和应付款项等主要因素。

营运资金增加额=当期营运资金-上期营运资金

其中:

营运资金=现金+应收款项+存货-应付款项

应收款项=营业收入总额/应收款项周转率

其中,应收款项主要包括应收账款(扣除预收账款)、应收票据以及与经营业务相关的其他应收款等诸项。

存货=营业成本总额/存货周转率

应付款项=营业成本总额/应付款项周转率

其中,应付款项主要包括应付账款(扣除预付账款)、应付票据以及与经营业务相关的其他应付款等诸项。

根据对企业历史资产与业务经营收入和成本费用的统计分析以及未来经营期内各年度收入与成本估算的情况,预测得到的未来经营期各年度的营运资金增

加额。

单位：万元

项目	2018年	2019年	2020年	2021年	2022年	2023年及以后
最低现金保有量	3,807.46	3,820.32	3,799.05	3,770.17	3,747.00	3,747.00
存货	5,404.99	5,406.47	5,369.86	5,303.67	5,268.53	5,268.53
应收款项	895.01	907.77	902.55	898.01	895.14	895.14
应付款项	17,882.23	17,887.12	17,765.99	17,547.01	17,430.76	17,430.76
营运资本	-7,774.77	-7,752.56	-7,694.54	-7,575.16	-7,520.08	-7,520.08
营运资本增加额	-17,352.80	22.22	58.02	119.38	55.08	-

3) 资本性支出估算

资本性支出是企业为实现市场开拓、规模扩张、业绩增长等战略目标而需要对其现有资产规模进行补充、扩增的支出项目。本次评估，投资主要是目前正在进行及即将进行的各项改造。

(6) 净现金流量预测

根据以上测算思路，评估对象未来经营期内的营业收入以及净现金流量预测结果如下表所示：

单位：万元

项目	2018年7-12月	2019年	2020年	2021年	2022年	2023年及以后
营业收入	25,995.63	50,548.62	50,258.12	50,005.12	49,845.60	49,845.60
营业成本	22,305.33	42,096.10	41,811.04	41,295.67	41,022.08	41,022.08
营业税金及附加	947.74	2,001.41	2,045.07	2,093.32	2,094.95	2,094.95
营业费用	1,232.61	2,263.98	2,254.03	2,245.36	2,239.90	2,239.90
管理费用	1,194.90	1,697.23	1,698.07	1,700.06	1,699.42	1,699.42
财务费用	-	-	-	-	-	-
资产减值损失	-	-	-	-	-	-
加：公允价值变动收益	-	-	-	-	-	-

项目	2018年7-12月	2019年	2020年	2021年	2022年	2023年及以后
投资收益	-	-	-	-	-	-
营业利润	315.05	2,489.89	2,449.91	2,670.70	2,789.24	2,789.24
加：营业外收入	-	-	-	-	-	-
减：营业外支出	-	-	-	-	-	-
利润总额	315.05	2,489.89	2,449.91	2,670.70	2,789.24	2,789.24
减：所得税	78.76	622.47	612.48	667.68	697.31	697.31
净利润	236.29	1,867.42	1,837.43	2,003.03	2,091.93	2,091.93
折旧摊销等	1,067.18	2,214.84	2,219.65	2,092.34	2,092.34	2,092.34
折旧	902.98	1,838.42	2,004.99	2,004.99	2,004.99	2,004.99
摊销	164.20	376.42	214.66	87.35	87.35	87.35
扣税后利息	-	-	-	-	-	-
追加资本	-15,823.51	4,836.65	2,803.49	1,313.13	1,248.82	1,193.75
营运资金增加额	-17,352.80	22.22	58.02	119.38	55.08	-
待抵扣进项税回流	-782.91					
资本性支出	1,748.88	3,620.69	1,551.72	-	-	-
资产更新	563.32	1,193.75	1,193.75	1,193.75	1,193.75	1,193.75
净现金流量	17,126.98	-754.40	1,253.59	2,782.24	2,935.44	2,990.52

(7) 折现率的确定

1) 无风险收益率 r_f

关于无风险收益率 r_f 的计算过程详见本章之“二、氯碱化工 100% 股权”之“（三）收益法评估说明”之“3、收益法测算过程”之“（7）折现率的确定”之“1）无风险收益率 r_f ”部分。

2) 市场期望报酬率 r_m

一般认为,股票指数的波动能够反映市场整体的波动情况,指数的长期平均收益率可以反映市场期望的平均报酬率。通过对上证综合指数自1992年5月21日全面放开股价、实行自由竞价交易后至2018年6月30日期间的指数平均收益率进行测算,得出市场期望报酬率的近似,即: $r_m=9.60%$ 。

3) β_e 值

根据被评估对象所在行业选取申银万国行业类“SW 化工”中化学原料—纯碱类可比上市公司股票,以截至2018年6月30日的市场价格测算估计,得到可比公司股票的历史市场平均风险系数 $\beta_x=0.9588$;

按式 $\beta_t = 34\%K + 66\%\beta_x$ 计算得到被评估对象预期市场平均风险系数 $\beta_t=0.9728$;

按式 $\beta_u = \frac{\beta_t}{1 + (1 - t) \frac{D_i}{E_i}}$ 得到被评估对象预期无财务杠杆风险系数的估计

值 $\beta_u=0.7028$ 。

按式 $\beta_e = \beta_u \times (1 + (1 - t) \times \frac{D}{E})$ 得到被评估对象权益资本的预期市场风险系数 $\beta_e=0.7028$ 。

4) 权益资本成本 r_e

本次评估考虑到评估对象在公司的融资条件、资本流动性以及公司的治理结构等方面与可比上市公司的差异性所可能产生的特性个体风险,设公司特性风险调整系数 $\varepsilon=0.02$; 本次评估根据公式 $r_e = r_f + \beta_e \times (r_m - r_f) + \varepsilon$ 得到评估对象的权益资本成本 r_e , 具体情况详见折现率测算表。

5) 债务比率 W_d 和权益比率 W_e

根据公式 $w_d = \frac{D}{(E + D)}$ 和公式 $w_e = \frac{E}{(E + D)}$ 得到评估对象债务比率 W_d 和权益比率 W_e , 具体情况详见折现率测算表。

6) 折现率 r (WACC)

将上述各值分别代入资本资产加权平均成本模型 $WACC=r_d \times W_d+r_e \times W_e$ 得到折现率 r, 即 WACC。

项目	2018年7-12月及以后年度
权益比	1.0000
债务比	-
贷款加权利率	0.0435
国债利率	0.0397
可比公司收益率	0.0960
适用税率	0.2500
历史 β	0.9588
调整 β	0.9728
无杠杆 β	0.7028
权益 β	0.7028
特性风险系数	0.0200
权益成本	0.0993
债务成本(税后)	0.0326
WACC	0.0993

(8) 经营性资产价值

将得到的预期净现金流量代入公式 $P = \sum_{i=1}^n \frac{R_i}{(1+r)^i} + \frac{R_{n+1}}{r(1+r)^n}$, 得到评估对象的

经营性资产价值为 39,547.73 万元。

(9) 溢余或非经营性资产价值

经核实, 评估对象基准日账面存在部分资产(负债)的价值在本次估算的净现金流量中未予考虑, 属本次评估所估算现金流之外的溢余或非经营性资产(负债)。本次评估依据资产基础法评估结果对该等资产(负债)价值进行单独估算, 得到评估对象基准日的溢余或非经营性资产(负债)评估价值为:

$$C=C_1+C_2=-18,793.34 \text{ (万元)}$$

单位：万元

项目	基准日评估值
溢余性资产价值: $\sum C_i$	-18,793.34
流动溢余资产(负债):C1	-19,500.39
其他应收款	83.43
应付账款	-311.05
其他应付款	-19,272.77
非流动溢余资产(负债):C2	707.05
固定资产清理	285.55
递延所得税资产	421.50

(10) 权益资本价值

将所得到的经营性资产价值 $P=39,547.73$ 万元，基准日存在的其它溢余性或非经营性资产的价值 $C=-18,793.34$ 万元代入式(2)，得到评估对象的企业价值 $B=20,754.39$ 万元。

企业在基准日付息债务 $D=0$ 万元，评估基准日评估对象的股东全部权益价值 20,754.39 万元。

(四) 资产基础法评估说明

1、流动资产评估说明

(1) 评估范围

纳入评估的流动资产包括应收票据、应收账款、预付款项、其他应收款和存货。

(2) 评估程序

1) 根据企业填报的流动资产评估申报表，与企业财务报表进行核对，明确需进行评估的流动资产的具体内容。

2) 根据企业填报的流动资产评估申报表，到现场进行账务核对、原始凭证的查验，对实物类流动资产进行盘点、对资产状况进行调查核实。

3) 收集整理相关文件、资料并取得资产现行价格资料。

4) 在账务核对清晰、情况了解清楚并已收集到评估所需的资料的基础上分别评定估算。

(3) 评估方法

采用重置成本法评估，主要是：对应收、预付类债权资产，以核对无误账面值为基础，根据实际收回的可能性确定评估值；对存货，在核实评估基准日实际库存数量的基础上，以实际库存量乘以实际成本或可变现价格得出评估值。

(4) 评估方法

单位：万元

项目	账面价值	评估价值	增减值	增值率
	B	C	D=C-B	E=D/B×100%
应收票据	24.37	24.37	-	-
应收账款	21,146.01	21,146.01	-	-
预付账款	183.51	183.51	-	-
其他应收款	538.25	538.25	-	-
存货	5,080.57	5,292.39	211.82	4.17%
其他流动资产	782.91	782.91	-	-
合计	27,755.62	27,967.44	211.82	0.76%

2、固定资产评估说明

(1) 房屋建筑物（构筑物）评估说明

1) 评估范围

纳入评估范围房屋建筑物为房屋建筑和构筑物，账面原值 165,632,223.66 元，净值 75,488,663.09 元。房屋建筑物总共 47 项，建筑总面积 76,777.88 平方米；构筑物及其他辅助设施 127 项。截至评估基准日均为正常使用。

房屋建筑物主要包括：煅烧厂房、压缩厂房、重碱厂房、防腐土木维修厂房、综合仓库、综合楼、石灰厂房等。

构筑物主要包括：包装成品堆场、3#渣水库、厂区道路、制卤池等。

本次纳入评估范围的房屋建筑物共 47 项，房产证载权利人均为中盐吉兰泰盐化集团有限公司。

2) 评估方法

本次评估对于通过自建方式取得的建(构)筑物采用重置成本法进行评估。成本法是选取具有代表性、价值量较高、工程技术资料相对完整的建筑物，根据其建安工程资料和竣工结算资料按建筑物工程量，按照有关行业定额标准、建设规费、资金成本计算出建筑物的重置成本，并按建筑物的经济使用年限和评估人员对建筑物现场勘察的情况综合确定成新率，进而计算建筑物评估净值。

建筑物评估值=重置全价×成新率

其他建筑物是在实地勘察的基础上，以类比的方法，综合考虑各项评估要素，确定重置单价并计算评估值。

①重置全价

重置全价由建安造价、前期及其他费用、资金成本三部分组成。

A、建安造价的确定

建筑安装工程造价包括土建(装饰)工程、安装工程的总价，建安工程造价采用预(决)算调整法进行计算，评估人员参照《内蒙古自治区房屋建筑与装饰工程预算定额》（2017年）、《内蒙古自治区建设工程预算定额》（2017年）、《内蒙古自治区通用安装工程预算定额》（2017年）、《内蒙古自治区市政工程预算定额》（2017年）计算出工程的实际建安工程综合造价。主材价格信息执行阿盟左旗吉兰泰建设工程材料基准价格信息(2018年6月)发布的建设工程材料价计算工程建安造价。

B、前期及其他费用的确定

前期及其他费用，一般包括地方政府规定收取的建设费用及建设单位为建设工程而投入的除建安造价外的其它费用两个部分，具体情况如下表：

序号	费用名称	含税费率	除税费率	取费基数	取费依据
1	建设单位管理费	1.06%	1.06%	工程费用	财建〔2016〕504号
2	工程监理费	1.70%	1.60%	工程费用	参考发改价格〔2007〕670号

序号	费用名称	含税率	除税率	取费基数	取费依据
3	环境评价费	0.08%	0.08%	工程费用	参考计价格(2002)125号
4	项目建议书费及可行性研究费	0.30%	0.28%	工程费用	参考计价格(1999)1283号
5	勘察费	0.50%	0.47%	工程费用	参考计价格(2002)10号
6	设计费	3.06%	2.89%	工程费用	参考计价格(2002)10号
7	招投标代理费	0.10%	0.09%	工程费用	参考计价格(2011)534号
8	小计	6.80%	6.48%		
9	城市基础设施配套费		20元/m ²	按面积	内政发[1999]12号

C、资金成本的确定

资金成本系在建设期内为工程建设所投入资金的贷款利息,其采用的利率按基准日中国人民银行规定标准计算,工期按建设正常合理周期计算,并按均匀投入考虑:

$$\text{资金成本} = (\text{工程建安造价} + \text{前期及其它费用}) \times \text{合理工期} \times \text{贷款利息} \times 50\%$$

D、可抵扣的增值税

根据“财税[2016]36号”文件、“财税[2018]32号”文件,对于符合增值税抵扣条件的,按计算出的增值税从建设工程中予以扣减。其计算公式如下:

$$\text{建安综合造可抵扣增值税} = \text{税前建安综合造价} / 1.10 \times 10\%$$

$$\text{其他费中可抵扣增值税} = \text{含税其他费中可抵扣增值税费用} / 1.06 \times 6\%$$

②成新率

在本次评估过程中,按照建筑物的设计寿命、现场勘察情况预计建筑物尚可使用年限,并进而计算其成新率。其公式如下:

$$\text{成新率} = \text{尚可使用年限} \div (\text{实际已使用年限} + \text{尚可使用年限}) \times 100\%$$

③评估值的确定

$$\text{评估值} = \text{重置全价} \times \text{成新率}$$

3) 评估结果

纳入本次评估范围的房屋建(构)筑物类固定资产评估结果如下:

单位:万元

科目名称	账面价值	评估价值	增值率(%)
------	------	------	--------

	原值	净值	原值	净值	原值	净值
房屋建筑物	8,809.10	2,640.87	14,188.23	7,195.15	61.06	172.45
构筑物及其他辅助设施	7,754.12	4,908.00	7,432.76	5,209.40	-4.14	6.14
合计	16,563.22	7,548.87	21,620.99	12,404.54	30.54	64.32

(2) 设备类资产评估说明

1) 评估范围

纳入本次评估范围的设备类资产为中盐吉兰泰盐化集团有限公司,截至评估基准日 2018 年 6 月 30 日申报的与纯碱业务相关的机器设备、车辆和电子设备。

机器设备包括纯碱和滩晒模块设备。具体有压缩机、碳化塔、滤碱机、吸收塔、离心机、轻灰煅烧炉、包装机、轴流泵等,截至评估基准日,设备维护保养正常,设备运行良好。

电子设备包括阀、干燥箱、配电屏、显示器、监测仪、录像机、空调、办电脑、打印机、复印机、传真机、空调等,截至评估基准日,设备维护保养正常,设备运行良好。

车辆:车辆为厂内用车,主要为工程用车,如推土机、吊车、装载机、叉车以及消防用车等,纳入本次评估范围的车辆正常使用。

2) 评估方法

根据本次评估目的,按照持续使用原则,以市场价格为依据,结合委估设备的特点和收集资料情况,主要采用重置成本法进行评估。

评估值=重置全价×成新率

①重置全价的确定

A、机器设备重置全价的确定

重置全价=设备购置价+运杂费+安装调试费+其它费用+资金成本-可抵扣税费

a、购置价

主要通过向设备生产厂家或销售公司询价或参照《2018 机电产品报价手册》

等价格资料,以及参考近期同类设备的合同价格确定。对少数未能查询到购置价的设备,采用同年代、同类别设备的价格变动率推算确定购置价。

根据 2009 年 1 月 1 日起实施的《中华人民共和国增值税暂行条例》(中华人民共和国国务院令第 538 号)、《中华人民共和国增值税暂行条例实施细则》(财政部国家税务总局令第 50 号)及《关于全国实施增值税转型改革若干问题的通知》(财税〔2008〕170 号)的相关规定,以及“财税〔2016〕36 号”文件和“财税〔2018〕32 号”文件《关于调整增值税税率的通知》对于符合增值税抵扣条件的项目,计算出可抵扣的增值税。

b、运杂费

以含税购置价为基础,根据生产厂家与设备所在地间发生的装卸、运输、保管、保险及其他相关费用,按不同运杂费率计取,同时,根据相关文件规定抵扣率扣减应抵扣的增值税。购置价格中包含运输费用的不再计取运杂费。

$$\text{运杂费(不含税)} = \text{含税运杂费} / 1.10$$

c、安装调试费

根据被评估设备辅助材料消耗、安装基础情况、安装的难易程度,参照《资产评估常用数据与参数手册》相关设备安装费率予以测算确认。对小型、无须安装的设备,不考虑安装工程费。

d、工程建设其它费

根据国家有关政策和当地相关规定计取,主要包括建设单位管理费、工程监理费、环境评价费、可行性研究费、勘察设计费、招投标代理费、联合试运转费等。

序号	项目名称	取费基数	标准(费率)	依据
1	建设单位管理费	设备购置价	1.06%	财建〔2016〕504号
2	工程监理费	设备购置价	1.70%	参考发改价格〔2007〕670号
3	环境评价费	设备购置价	0.08%	参考计价格〔2002〕125号
4	项目建议书费及可行性研究费	设备购置价	0.30%	参考计价格〔1999〕1283号
5	勘察费	设备购置价	0.50%	参考计价格〔2002〕10号
6	设计费	设备购置价	3.06%	参考计价格〔2002〕10号
7	招投标代理费	设备购置价	0.10%	参考计价格〔2011〕534号

8	联合试运转费	设备购置价	1.00%	财建〔2016〕504号
	小计		7.80%	

e、资金成本

资金成本为评估对象在合理建设工期（按整体工程考虑）内占用资金的筹资成本，计算公式如下：

$$\text{资金成本} = (\text{设备购置费} + \text{运杂费} + \text{安装工程费} + \text{其他费用}) \times \text{合理建设工期} \times \text{贷款利率} \times 1/2$$

贷款利率按照评估基准日执行的利率确定，资金在建设期内按均匀投入考虑。

B、运输车辆重置全价的确定

重置全价=车辆购置价+车辆购置税+新车上户牌照手续费等-可抵扣增值税。

- a、现行购价主要取自当地汽车市场现行报价或参照网上报价；
- b、车辆购置税为不含税新车购价乘以购置税率；
- c、新车上户牌照手续费当地交通管理部门规定计取。

注：对于厂内用车无需上牌照车辆本次评估不考虑车辆购置税及牌照手续费。

C、电子设备重置全价的确定

根据当地市场信息及《中关村在线》，《太平洋电脑网》等近期市场价格资料，确定评估基准日的电子设备价格。

重置全价=购置价（不含税）

另：部分购置较早及价值量较小电子设备采用市场法进行评估。

②综合成新率的确定

A、机器设备综合成新率

对机器设备的成新率，参照设备的经济寿命年限，并通过现场勘察设备现状及查阅有关设备运行，修理及设备管理档案资料，对设备各组成部分进行勘察，综合判断该设备其尚可使用年限，在此基础上计算成新率，即：

$$\text{成新率} = \text{尚可使用年限} / (\text{实际已使用年限} + \text{尚可使用年限}) \times 100\%$$

B、车辆综合成新率的确定

本次评估采用已使用年限和已行驶里程分别计算理论成新率，依据孰低原则确定理论成新率。并结合现场调查车辆的外观、结构是否有损坏，主发动机是否正常，电路是否通畅，制动性能是否可靠，是否达到尾气排放标准等指标确定车辆技术鉴定成新率。最后根据理论成新率和技术鉴定成新率确定综合成新率。

年限法成新率（无强制报废年限）=尚可使用年限/（已使用年限+尚可使用年限）×100%

年限法成新率（有强制报废年限）=（强制报废年限-已使用年限）/强制报废年限×100%

里程法成新率=（引导报废里程-已行驶里程）/引导报废里程×100%

成新率=Min（使用年限成新率，行驶里程成新率）+A

同时对待估车辆进行必要的勘察鉴定，若勘察鉴定结果与按上述方法确定的成新率相差较大，则进行适当的调整，若两者结果相当，则不进行调整。

C、电子设备成新率

采用尚可使用年限法或年限法确定其成新率。

成新率=（1-已使用年限÷经济寿命年限）×100%

或成新率=[尚可使用年限÷（已使用年限+尚可使用年限）]×100%

另：直接按二手市场价评估的电子设备，无须计算成新率。

③评估值的确定

评估值=重置全价×成新率

3) 评估结果

纳入本次评估范围的设备类资产评估结果如下：

单位：万元

科目名称	账面价值		评估价值		增值率（%）	
	原值	净值	原值	净值	原值	净值
机器设备	33,749.31	8,352.44	40,992.11	10,051.13	21.46	20.34
车辆	426.06	42.15	284.70	83.55	-33.18	98.21
电子设备	2,720.93	630.55	1,792.18	684.02	-34.13	8.48
合计	36,896.30	9,025.14	43,068.99	10,818.70	16.73	19.87

3、在建工程评估说明

(1) 评估范围

委估在建工程均为在建工程-设备安装工程。在建工程-设备安装工程为产权持有单位在厂区内建设的生产纯碱更新改造工程，共计 11 项。至评估基准日，工程全部尚未完工。

(2) 评估程序

评估工作主要分以下四个阶段进行。

首先，清查核实基础数据并收集评估所需资料。评估人员进入现场后根据产权持有单位提供的资产评估明细表，进行账表核对，主要核对在建工程各个项目的名称、位置、开工日期、完工日期、账面价值等；收集相关财务、产权资料。根据产权持有单位提供的评估明细表及相关资料，区分是否为实体工程或费用性工程，查验付款凭证、施工合同、工程预结算书；核算方法、核算内容、执行情况，审验账面价值构成是否真实、完整，结合查验原始凭证，查验资产权属是否清晰。

其次，实地查勘。根据申报表，核对在建工程的名称、座落地点、结构形式等，并对照企业评估基准日时的资产现状，将资产申报表中的缺项、漏项进行填补，做到账实相符，不重不漏。

对有实体安装工程现场实地勘查了在建工程的形象进度，对关键、重要项目详细调查，核实按照合同条款执行情况，工程付款情况。

再次，搜集价格资料。搜集当地现行的地方建设工程概预算定额、有关行业定额和材料、人工、机械价格变动的资料，收集有关管理部门对工程施工的相关政策规定等。

最后，评估作价及编制评估说明。依据所搜集的资料对评估对象进行因素分析、评定估算，得出评估对象于评估基准日的评估价值，并最终形成评估技术说明。

(3) 评估方法

此次在建工程采用重置成本法评估。为避免资产重复计价和遗漏资产价值，结合本次在建工程特点，针对各项在建工程类型和具体情况，采用以下评估方法：

开工时间距基准日半年内的在建项目，根据其在建工程申报金额，经账实核对后，剔除其中不合理支出后作为评估值。

开工时间距基准日半年以上的在建项目，如账面价值中不包含资本成本，需加计资金成本。如果账面值与评估基准日价格水平有较大差异的(例如停建多年的项目)，应根据评估基准日价格水平进行调整工程造价。

$$\text{资金成本} = (\text{申报账面价值} - \text{不合理费用}) \times \text{利率} \times \text{工期} / 2$$

其中：

- 1) 利率按评估基准日中国人民银行同期贷款利率确定；
- 2) 工期根据项目规模和实际完工率，参照建设项目工期定额合理确定；
- 3) 若在建工程申报价值中已含资金成本，则不再计取资金成本。

(4) 评估结果

纳入本次评估范围的在建工程评估结果如下：

单位：万元

科目名称	账面价值	评估价值	增值额	增值率%
在建工程-设备安装工程	559.89	568.79	8.90	1.59

4、固定资产清理评估说明

固定资产清理账面价值 2,845,484.00 元，主要包括建（构）筑物、管线、机器设备及办公用电子设备等待报废资产，本次评估按照该类资产的可变现价值确认评估值。

经测算，固定资产清理评估值为 2,855,508.00 元。

5、无形资产评估说明

(1) 土地使用权评估说明

1) 评估范围

本次评估的无形资产-土地使用权为中盐吉兰泰盐化集团有限公司所使用的土地使用权,共7宗土地,其中2宗为工业、仓储出让用地,4宗为工业出让用地,1宗为商业出让用地,均位于阿拉善盟左旗吉兰泰镇,土地使用权总面积62.81万平方米。

2) 评估程序

①收集资料及准备

根据中盐吉兰泰盐化集团有限公司提供的无形资产-土地使用权评估明细表,进行账表核对,并核对各宗土地的土地证号、证载权利人、证载用途、坐落地点、使用面积、土地使用权到期日等;查看土地使用证、土地使用权出让合同等;收集土地估价所需的其他资料等。

②实地查勘

根据账表相符的申报表进行现场查勘。对评估对象,进行详尽的现场勘查,主要包括待估宗地现状开发和利用情况、周边配套设施情况等进行了了解和记录。

③评估作价及报告

在实施了上述调查和勘察的基础上,根据待估宗地的具体情况,采用成本逼近法进行评估作价和撰写有关说明。

3) 评估方法

估价人员根据现场勘查情况,按照《城镇土地估价规程》的要求,结合估价对象的区位、用地性质、利用条件及当地土地市场状况,本次评估范围内的9宗土地采用成本逼近法及基准地价系数修正法进行评估。

①成本逼近法:是以取得和开发土地所耗费的各项费用之和为主要依据,再加上一定的利润、利息、应缴纳的税金和土地增值收益来确定土地价格的估价方法。

②基准地价系数修正法:利用城镇基准地价和基准地价修正系数表等评估成果,按照替代原则,对估价对象的区域条件和个别条件等与其所处区域的平均条件

相比较,并对照修正系数表选取相应的修正系数对基准地价进行修正,进而求取估价对象在估价基准日出让土地价格。

4) 评估结果

纳入本次评估范围无形资产-土地使用权账面价值为 8,597,106.90 元,评估值为 19,674,600.00 元,评估增值 11,077,493.10 元,增值率 128.85%。

(2) 其它无形资产评估说明

1) 评估范围

无形资产—其他无形资产账面值 480,000.00 元,计提减值准备 480,000.00,账面净值 0.00 元。包括被评估单位 2 项专利权、3 项商标和轻质碳酸钙技术。对于专利,考虑到被评估单位所处行业特性,纳入本次评估范围的专利权与被评估单位收益之间的对应关系相对清晰可量化,且该等专利权的价值贡献能够保持一定的延续性,故采用收益法对其进行评估。

2) 评估结果

无形资产-其他无形资产账面净值 0.00 元,无形资产-其他无形资产评估值 4,784,000.00 元,评估增值 4,784,000.00 元。

6、长期待摊费用评估说明

长期待摊费用账面价值为 5,609,172.86 元,主要为剩余土地租赁费。经当地问询,近三年土地价格无明显波动,故在核对明细账与总账、报表余额是否相符,查阅款项金额、发生时间、业务内容等账务记录,在核实无误的基础上,按照基准日尚存在的剩余资产或权益作为评估值。

长期待摊费用评估价值为 5,609,172.86 元。

7、递延所得税资产评估说明

递延所得税资产账面价值为 4,215,004.43 元,主要为资产计提坏账准备和减值准备形成的。在核对明细账与总账、报表余额是否相符,查阅款项金额、发生时间、业务内容等账务记录。在核实无误的基础上,按照基准日尚存在的剩余资

产或权益作为评估值。

递延所得税资产评估价值为 4,215,004.43 元。

8、负债评估说明

评估范围内的负债为流动负债，流动负债包括应付账款、预收账款、应付职工薪酬、应交税费和其他应付款。

(1) 应付账款

应付账款账面值 143,397,422.32 元，核算内容主要为应付材料款、备品备件辅材款和工程款等。评估人员核对了账簿记录、抽查了部分原始凭证及合同等相关资料，核实交易事项的真实性、业务内容和金额等，以清查核实后的账面值作为评估值。

应付账款评估值为 143,397,422.32 元。

(2) 预收账款

预收账款账面值 3,188,585.65 元，核算内容主要为预收的货款，评估人员抽查有关账簿记录和供货合同，确定预收款项的真实性和完整性，核实结果账表单金额相符，均为在未来应支付相应的权益或资产，故以清查核实后账面值确定为评估值。

预收账款评估值 3,188,585.65 元。

(3) 应付职工薪酬

应付职工薪酬账面值为 4,938,270.36 元。核算内容为应付工资、年金缴费、住房公积金和职工教育经费。评估人员核对了应付职工薪酬的提取及使用情况，同时查看了相关凭证和账簿、内容真实，经核查：职工福利费为核算职工食堂、职工公寓收入支出相关费用，本次评估为零；对于其它，计提正确，支付有据，符合支出规定，以清查核实后的账面值确认评估值。

应付职工薪酬评估值为 4,869,539.58 元。

(4) 应交税费

应交税费账面值为 968,317.51 元,核算内容主要为应交增值税、企业所得税、房产税、土地使用税、印花税、个人所得税和水资源税等,通过对企业账簿、纳税申报表的查证,证实企业税额计算的正确性,评估值以清查核实后账面值确认。

应交税费评估值为 968,317.51 元。

(5) 其他应付款

其他应付款账面值为 216,041,617.80 元,核算内容主要为应付维修费、质保金、运费和内部单位往来款等。经查阅与相关单位的对账协议及相关的文件说明,往来核对一致、未发现不需支付的证据,以核实后的账面值作为评估值。

其他应付款评估值为 216,041,617.80 元。

(五) 评估结论的分析及采用

1、收益法

经实施清查核实、实地查勘、市场调查和询证、评定估算等评估程序,采用现金流折现方法(DCF)对企业股东全部权益价值进行评估。中盐吉兰泰盐化集团公司中与纯碱业务相关的经营性资产及负债在评估基准日 2018 年 6 月 30 日的净资产账面值为 10,162.75 万元,评估后的股东全部权益价值(净资产价值)为 20,754.39 万元,评估增值 10,591.64 万元,增值率 104.22%。

2、资产基础法

资产账面价值 47,016.17 万元,评估 55,473.28 万元,评估增值 8,457.10 万元,增值率 17.99%。

负债账面价值 36,853.42 万元,评估值 36,846.55 万元,评估减值 6.87 万元,减值率 0.02%。

净资产账面价值 10,162.75 万元,评估值 18,626.73 万元,评估增值 8,463.97 万元,增值率 83.28%。详见下表:

单位:万元

项目	账面价值	评估价值	增减值	增值率%
	B	C	D=C-B	E=D/B×100%

项目		账面价值	评估价值	增减值	增值率%
		B	C	D=C-B	E=D/B×100%
1	流动资产	27,755.61	27,967.43	211.82	0.76
2	非流动资产	19,260.57	27,505.85	8,245.28	42.81
3	其中：长期股权投资	-	-	-	
4	固定资产	16,574.00	23,223.24	6,649.24	40.12
5	在建工程	559.89	568.79	8.90	1.59
6	固定资产清理	284.55	285.55	1.00	0.35
7	无形资产	859.71	2,445.86	1,586.15	184.50
8	其中：土地使用权	859.71	1,967.46	1,107.75	128.85
9	长期待摊费用	560.92	560.92	-	-
10	递延所得税资产	421.50	421.50	-	-
11	其他非流动资产	-	-	-	-
12	资产总计	47,016.17	55,473.28	8,457.10	17.99
13	流动负债	36,853.42	36,846.55	-6.87	-0.02
14	非流动负债	-	-	-	-
15	负债总计	36,853.42	36,846.55	-6.87	-0.02
16	净资产（所有者权益）	10,162.75	18,626.73	8,463.97	83.28

3、评估结果的差异分析

本次评估采用收益法得出的纯碱业务及相关资产全部权益价值为 20,754.39 万元，比资产基础法测算得出的股东全部权益价值 18,626.73 万元，高 2,127.66 万元，高 11.42%。两种评估方法差异的原因主要是：

(1) 资产基础法评估是以资产的成本重置为价值标准，反映的是资产投入（购建成本）所耗费的社会必要劳动，这种购建成本通常将随着国民经济的变化而变化；

(2) 收益法评估是以资产的预期收益为价值标准，反映的是资产的经营能力（获利能力）的大小，这种获利能力通常将受到宏观经济、政府控制以及资产的有效使用等多种条件的影响。

综上所述，从而造成两种评估方法产生差异。

4、评估结果的选取

中盐吉兰泰盐化集团有限公司纯碱业务及经营性资产主要业务为纯碱的制造和销售，其未来发展受整体国民经济发展和化工行业周期性波动的影响较大，目前处于市场恢复期，资产基础法只考虑了建造成本，其资产现状并不能完全反映其资产带来的收益。由于纯碱行业周期性调整后的回落，2014年至2016年纯碱业务组连续亏损，即企业并未能取得正常投资回报，致净资产一路下滑；另外由于国家供给侧改革、环保政策趋严，对行业产生积极影响，市场开始恢复，未来市场价格趋于稳定，收益法的评估结果相对资产基础法结果来说，更为客观合理地体现了评估基准日产权持有单位纯碱业务及相关资产的全部权益价值。

通过以上分析，评估机构选用收益法结论作为本次中盐吉兰泰盐化集团有限公司纯碱业务及相关资产全部权益价值参考依据。由此得到中盐吉兰泰盐化集团有限公司纯碱业务及相关资产全部权益在基准日时点的价值为 20,754.39 万元。

5、评估结论与账面价值比较增值情况及原因

评估后的中盐吉兰泰盐化集团有限公司纯碱业务及相关资产全部权益价值为 20,754.39 万元，较账面价值 10,162.75 万元增值 10,591.64 万元，增值率 104.22%，增值主要原因：

(1) 资源优势：企业处于内蒙古地区，该地区有生产所需的丰富的煤炭、原盐、石灰石资源，使企业的生存能力、竞争能力得到加强。

(2) 品牌优势：依托“中盐”品牌优势，联合中盐昆仑、中盐安徽红四方、中盐昆山纯碱生产企业，发挥“中盐”纯碱的产能优势，实现集团内相同产品的产业联盟，充分发挥分布地域较广，影响面较大的优势，在竞争中产生良好的市场效应。

(3) 中盐吉兰泰盐化集团有限公司资金支持：正是由于集团资金支持，纯碱业务版块得以继续生产，保证了业务的顺利发展。

五、中盐昆山 100%股权

(一) 评估基本情况

中联评估根据被评估单位的特性以及评估准则的要求,采用了资产基础法和收益法两种方法对被评估单位进行评估,并选择收益法评估结果作为被评估单位的最终评估结论。

根据中联评估出具的中联评报字[2018]第 2019 号《资产评估报告》,以 2018 年 6 月 30 日为基准日,中盐昆山 100% 股东全部权益价值为 75,770.89 万元。

(二) 评估的假设条件

1、一般假设

(1) 交易假设

交易假设是假定所有待评估资产已经处在交易的过程中,评估师根据待评估资产的交易条件等模拟市场进行估价。交易假设是资产评估得以进行的一个最基本的前提假设。

(2) 公开市场假设

公开市场假设,是假定在市场上交易的资产,或拟在市场上交易的资产,资产交易双方彼此地位平等,彼此都有获取足够市场信息的机会和时间,以便于对资产的功能、用途及其交易价格等作出理智的判断。公开市场假设以资产在市场上可以公开买卖为基础。

(3) 资产持续经营假设

资产持续经营假设是指评估时需根据被评估资产按目前的用途和使用的方式、规模、频度、环境等情况继续使用,或者在有所改变的基础上使用,相应确定评估方法、参数和依据。

2、特殊假设

(1) 本次评估假设评估基准日外部经济环境不变,国家现行的宏观经济不发生重大变化;

(2) 企业所处的社会经济环境以及所执行的税赋、税率等政策无重大变化;

(3) 评估对象在未来经营期内的管理层尽职,并继续保持基准日现有的经营管理模式持续经营。

(4) 评估对象生产、经营场所的取得及利用方式与评估基准日保持一致而不发生变化;

(5) 评估对象目前正在进行的项目包括新增天然气锅炉节能减排技改项目、燃煤锅炉烟气超低排放等项目,已列入在建工程,预计 2018 年底完成。

(6) 评估对象目前使用昆山宝盐气体有限公司提供的合成气、蒸汽等多种产品,并按双方约定的合同条款计算销售价格,本次假设评估对象仍按这种方式继续业务合作。

(7) 评估对象在未来经营期内的主营业务、收入与成本的构成以及经营策略等按照其于评估基准日已确定的未来战略定位及战略规划持续,而不发生较大变化。不考虑未来可能由于管理层、经营策略以及商业环境等变化导致的主营业务状况的变化所带来的损益。

(8) 在未来的经营期内,评估对象的各项期间费用不会在现有基础上发生大幅的变化,仍将保持其最近几年的变化趋势持续。鉴于企业的货币资金或其银行存款等在经营过程中频繁变化或变化较大,本报告的财务费用评估时不考虑其存款产生的利息收入,也不考虑汇兑损益等不确定性损益。

(9) 本次评估假设委托人及被评估单位提供的基础资料和财务资料真实、准确、完整;

(10) 评估范围仅以委托人及被评估单位提供的评估申报表为准,未考虑委托人及被评估单位提供清单以外可能存在的或有资产及或有负债;

(11) 本次评估测算的各项参数取值不考虑通货膨胀因素的影响。

(三) 收益法评估说明

中联评估在对本次评估的目的、评估对象和评估范围、评估对象的权属性质和价值属性进行分析的基础上,针对本次评估所服务的经济行为,根据国家有关规定以及《资产评估执业准则—企业价值》,确定按照收益途径、采用现金流折

现方法（DCF）估算被评估单位的股东全部权益价值。

1、评估思路

根据本次尽职调查情况以及评估对象的资产构成和主营业务特点，本次评估是以评估对象的报表估算其权益资本价值，本次评估的基本评估思路是：

（1）对纳入合并报表范围的资产和主营业务，按照最近几年的历史经营状况的变化趋势和业务类型等分别估算预期收益（净现金流量），并折现得到经营性资产的价值；

（2）对纳入合并报表范围，但在预期收益（净现金流量）估算中未予考虑的诸如基准日存在货币资金，应收、应付股利等流动资产（负债）；呆滞或闲置设备、房产以及未计及收益的在建工程等非流动资产（负债），定义其为基准日存在的溢余或非经营性资产（负债），单独测算其价值；

（3）由上述各项资产和负债价值的加和，得出评估对象的企业价值，经扣减付息债务价值后，得出评估对象的股东全部权益价值。

2、评估模型

（1）基本模型

本次评估的基本模型为：

$$E = B - D - M \quad (1)$$

式中：

E：评估对象的所有者权益（净资产）价值；

M：少数股东权益

B：评估对象的企业价值；

$$B = P + I + C \quad (2)$$

P：评估对象的经营性资产价值；

$$P = \sum_{i=1}^n \frac{R_i}{(1+r)^i} + \frac{R_{n+1}}{r(1+r)^n} \quad (3)$$

式中：

R_i : 评估对象未来第 i 年的预期收益 (自由现金流量);

r : 折现率;

n : 评估对象的未来经营期;

I : 评估对象基准日的长期投资价值;

C : 评估对象基准日存在的溢余或非经营性资产 (负债) 的价值;

$$C = C_1 + C_2 \quad (4)$$

C_1 : 评估对象基准日存在的流动性溢余或非经营性资产 (负债) 价值;

C_2 : 评估对象基准日存在的非流动性溢余或非经营性资产 (负债) 价值;

D : 评估对象的付息债务价值。

(2) 收益指标

本次评估, 使用企业的自由现金流量作为评估对象经营性资产的收益指标, 其基本定义为:

$$R = \text{净利润} + \text{折旧摊销} + \text{扣税后付息债务利息} - \text{追加资本} \quad (5)$$

根据评估对象的经营历史以及未来市场发展等, 估算其未来经营期内的自由现金流量。将未来经营期内的自由现金流量进行折现并加和, 测算得到企业的经营性资产价值。

(3) 折现率

本次评估采用资本资产加权平均成本模型 (WACC) 确定折现率 r :

$$r = r_d \times w_d + r_e \times w_e \quad (6)$$

式中:

w_d : 评估对象的长期债务比率;

$$w_d = \frac{D}{(E + D)} \quad (7)$$

w_e : 评估对象的权益资本比率;

$$w_e = \frac{E}{(E + D)} \quad (8)$$

r_d : 所得税后的付息债务利率;

r_e : 权益资本成本。本次评估按资本资产定价模型 (CAPM) 确定权益资本成本 r_e ;

$$r_e = r_f + \beta_e \times (r_m - r_f) + \varepsilon \quad (9)$$

式中:

r_f : 无风险报酬率;

r_m : 市场期望报酬率;

ε : 评估对象的特性风险调整系数;

β_e : 评估对象权益资本的预期市场风险系数;

$$\beta_e = \beta_u \times (1 + (1-t) \times \frac{D}{E}) \quad (10)$$

β_u : 可比公司的预期无杠杆市场风险系数;

$$\beta_u = \frac{\beta_t}{1 + (1-t) \frac{D_i}{E_i}} \quad (11)$$

β_t : 可比公司股票 (资产) 的预期市场平均风险系数;

$$\beta_t = 34\% K + 66\% \beta_x \quad (12)$$

式中:

K : 未来预期股票市场的平均风险值, 通常假设 $K=1$;

β_x : 可比公司股票 (资产) 的历史市场平均风险系数;

D_i 、 E_i : 分别为可比公司的付息债务与权益资本。

3、收益法测算过程

(1) 营业收入与成本预测

被评估单位的主营业务为纯碱、液氨、氯化铵及蒸汽等产品的生产及销售。

因基准日时点评估对象经营模式及定位均已明确, 仍主要生产纯碱、液氨、氯化铵、蒸汽等产品, 2016 年建成投产设计产能 60 万吨纯碱及配套氯化铵的生产线, 生产已经稳定。本次评估对于未来营业收入通过产品的销量和税后单价的

乘积汇总预测,营业成本通过未来期间产品的产量和基准日单吨产品成本的乘积汇总计算。未来产品销售价格的预测主要依据企业管理层及相关部门对行业判断,纯碱行业由于受环保调控、下游行业带动影响,其价格在2017年达到相对高点,故预计未来行业周期调整,价格将有一定回落,但仍高于2012-2015年平均价格,参照企业历史上各产品一定区间内的平均销售价格及相关研究报告综合确定,氯化铵参照相关企业各产品一定区间内的平均历史出厂价确定,其价格逐步稳定,评估对象在生产工艺和设备未发生变动前提下,原材料单位耗用量,单吨产品制造费用、燃料和动力参考历史数据确定,原材料单位耗用量,单吨产品制造费用、燃料和动力未来预测期相对稳定。未来预测期评估对象能够合理控制单吨产品成本,毛利率随各产品及主要材料市场变化未来期间有一定幅度的上升后根据市场容量情况维持不变。

被评估单位未来期间营业收入和成本的具体预测结果见下表:

单位:万元

项目名称	2018年 7-12月	2019年	2020年	2021年	2022年	2023年
主营业务收入合计	92,128.34	177,572.91	175,567.65	173,762.22	172,383.56	172,383.56
主营业务成本合计	77,232.79	149,816.90	147,825.91	146,021.12	144,839.19	144,839.19

其它业务收入主要包括外售水电、液氨、二氧化碳、硫酸铵、工业水等,根据历史收入成本水平预计未来其他业务收入成本。具体预测结果见下表:

单位:万元

项目名称	2018年7-12月	2019年	2020年	2021年	2022年	2023年
其他业务收入合计	5,044.50	10,158.30	10,316.31	10,332.70	10,332.70	10,332.70
其他业务成本合计	4,956.88	10,180.98	10,366.33	10,392.47	10,392.47	10,392.47

(2) 期间费用预测

1) 营业税金及附加预测

评估对象产品销售收入增值税税率为16%;销项税是主营业务收入和增值税税率的乘积。进项税根据未来可抵扣的材料费用支出与历史期平均税率的乘积确

定。被评估单位城市建设维护税税率为 5%，教育附加费率为 3%，地方教育附加费率为 2%。根据企业的收入结构及其适用的税率，预测结果见下表：

单位：万元

项目名称	2018年 7-12月	2019年	2020年	2021年	2022年	2023年及 以后
营业税金及附加	126.74	525.43	811.77	1,029.99	1,027.28	1,027.28

2) 营业费用预测

营业费用主要为职工薪酬、运输费、装卸费、差旅费、保险费、修理费和仓储费等。

根据历史数据，上述费用与营业收入比例也较为稳定，本次评估结合历史年度该等费用与营业收入的比率估算未来各年度的营业费用，预测结果见下表：

单位：万元

项目名称	2018年 7-12月	2019年	2020年	2021年	2022年	2023年及 以后
职工薪酬	227.41	434.15	434.15	434.15	434.15	434.15
装卸费	11.23	15.00	16.50	16.50	16.50	16.50
差旅费	11.45	24.05	24.05	24.05	24.05	24.05
折旧费	8.00	12.00	13.20	13.20	13.20	13.20
包装费	1,992.36	3,713.18	3,669.82	3,630.77	3,600.96	3,600.96
运输费	1,342.07	2,469.53	2,440.20	2,413.80	2,393.65	2,393.65
修理费	60.00	120.00	120.00	120.00	120.00	120.00
仓储费(租赁费)	20.00	50.00	50.00	50.00	50.00	50.00
劳务费	15.00	25.00	25.00	25.00	25.00	25.00
业务招待费	30.00	65.00	71.50	78.65	78.65	78.65
其他	26.00	55.00	55.00	55.00	55.00	55.00
合计	3,743.52	6,982.91	6,919.42	6,861.13	6,811.16	6,811.16

3) 管理费用预测

管理费用中主要为工资薪金及福利费、折旧、摊销、劳务费和垃圾处理费等。

对于人员成本、折旧摊销等与营业收入关联性相对较小的费用，本次评估根

据评估对象薪酬政策、折旧摊销政策等相关资料进行单独预测，人员成本根据薪酬政策维持一定增长率增长，其他费用根据历史年度费用水平考虑一定增长后确定，预测结果见下表：

单位：万元

项目名称	2018年7-12月	2019年	2020年	2021年	2022年	2023年及以后
职工薪酬	880.00	1,716.67	1,716.67	1,716.67	1,716.67	1,716.67
保险费	10.00	15.00	15.00	15.00	15.00	15.00
折旧费	177.81	375.98	375.98	375.98	375.98	375.98
修理费	40.00	100.00	100.00	100.00	100.00	100.00
无形资产摊销	183.85	367.70	367.70	367.70	367.70	367.70
业务招待费	30.00	110.00	110.00	110.00	110.00	110.00
差旅费	28.00	48.00	48.00	48.00	48.00	48.00
办公费	7.00	20.00	20.00	20.00	20.00	20.00
会议费	4.00	10.00	10.00	10.00	10.00	10.00
咨询费	40.00	100.00	80.00	80.00	80.00	80.00
排污费	20.00	30.00	30.00	30.00	30.00	30.00
其他	563.00	1,072.00	1,098.00	1,120.05	1,120.05	1,120.05
合计	1,983.66	3,965.35	3,971.34	3,993.39	3,993.39	3,993.39

4) 财务费用预测

根据查询被评估单位历史期财务费用构成，被评估单位未来预测期间预计借款规模相对稳定，预测期每期本期财务费用=银行借款金额×借款利率。鉴于企业的货币资金或银行存款等在生产经营过程中频繁变化且变化较大，评估时不考虑存款产生的利息收入。

5) 所得税预测

被评估单位年度所得税税率为 25%。所得税依据营业利润与公司所得税税率的乘积确定。

(3) 营业外收支预测

被评估单位无稳定的营业外收支。

(4) 折旧和摊销估算

1) 折旧预测

评估对象的固定资产主要包括房屋建筑物、机械设备、运输工具和电子设备等。固定资产按取得时的实际成本计价。本次评估，按照企业执行的固定资产折旧政策，以基准日经审计的固定资产账面原值、预计使用期、综合折旧率等估算未来经营期的折旧额，其中非经营性资产中上海房地产折旧未在收益预测中。

2) 摊销预测

截止评估基准日，评估对象经审计的无形资产为土地和软件技术等。本次评估假定，无形资产在经营期内维持基准日规模，按照企业的无形资产摊销政策估算未来各年度的摊销额。

单位：万元

项目	2018年7-12月	2019年	2020年	2021年	2022年	2023年及以后
折旧	6,895.97	14,492.53	14,492.53	14,492.53	14,492.53	14,492.53
摊销	184.00	368.00	368.00	368.00	368.00	368.00
折旧摊销等	7,079.97	14,860.53	14,860.53	14,860.53	14,860.53	14,860.53

(5) 追加资本预测

追加资本系指企业在不改变当前经营业务条件下，为保持持续经营所需增加的营运资金和超过一年的长期资本性投入。如经营规模扩大所需的资本性投资（购置固定资产或其他非流动资产），以及所需的新增营运资金及持续经营所必须的资产更新等。

追加资本=资产更新+营运资金增加额+资本性支出

1) 资产更新投资估算

按照收益预测的前提和基础，在维持现有资产规模和资产状况的前提下，结合企业历史年度资产更新和折旧回收情况，采用年金法预计未来各项资产更新支

出。

2) 营运资金增加额估算

营运资金追加额系指企业在不改变当前主营业务条件下,为保持企业持续经营能力所需的新增营运资金,如正常经营所需保持的现金、产品存货购置、代客户垫付购货款(应收账款)等所需的基本资金以及应付的款项等。营运资金的追加是指随着企业经营活动的变化,获取他人的商业信用而占用的现金,正常经营所需保持的现金、存货等;同时,在经济活动中,提供商业信用,相应可以减少现金的即时支付。通常其他应收账款和其他应付账款核算的内容绝大多数为与主业无关或暂时性的往来,需具体甄别视其与所估算经营业务的相关性个别确定。因此估算营运资金的增加原则上只需考虑正常经营所需保持的现金、应收款项、存货和应付款项等主要因素。

营运资金增加额=当期营运资金-上期营运资金

其中:

营运资金=现金+应收款项+存货-应付款项

应收款项=营业收入总额/应收款项周转率

其中,应收款项主要包括应收账款(扣除预收账款)、应收票据以及与经营业务相关的其他应收款等诸项。

存货=营业成本总额/存货周转率

应付款项=营业成本总额/应付款项周转率

其中,应付款项主要包括应付账款(扣除预付账款)、应付票据以及与经营业务相关的其他应付款等诸项。

根据对企业历史资产与业务经营收入和成本费用的统计分析以及未来经营期内各年度收入与成本估算的情况,预测得到的未来经营期各年度的营运资金增加额。

单位:万元

项目	2018年	2019年	2020年	2021年	2022年	2023年及以后
最低现金保有量	13,544.25	13,050.92	12,919.52	12,786.46	12,683.58	12,683.58
存货	5,179.85	5,043.75	4,986.83	4,930.76	4,893.50	4,893.50

项目	2018年	2019年	2020年	2021年	2022年	2023年及以后
应收款项	2,119.78	2,110.79	2,090.02	2,069.91	2,054.41	2,054.41
应付款项	78,902.48	76,829.25	75,962.20	75,108.12	74,540.56	74,540.56
营运资本	-58,058.60	-56,623.79	-55,965.83	-55,320.99	-54,909.08	-54,909.08
营运资本增加额	-6,096.74	1,434.81	657.96	644.85	411.91	-

3) 资本性支出估算

资本性支出是企业为实现市场开拓、规模扩张、业绩增长等战略目标而需要对其现有资产规模进行补充、扩增的支出项目。本次评估,被评估单位预计投资主要是目前正在及必须已报批进行的各项改造,计6项,其投资额根据其报批计划及实际投资额确定。

(6) 净现金流量的预测

单位:万元

项目	2018年7-12月	2019年	2020年	2021年	2022年	2023年至以后年度
营业收入	97,172.84	187,731.20	185,883.96	184,094.92	182,716.26	182,716.26
营业成本	82,189.67	159,997.87	158,192.24	156,413.59	155,231.66	155,231.66
税金及附加	126.74	525.43	811.77	1,029.99	1,027.28	1,027.28
营业费用	3,743.52	6,982.91	6,919.42	6,861.13	6,811.16	6,811.16
管理费用	1,983.66	3,965.35	3,971.34	3,993.39	3,993.39	3,993.39
财务费用	4,708.31	9,366.62	9,366.62	9,366.62	9,366.62	9,366.62
资产减值损失	-	-	-	-	-	-
加:公允价值变动收益	-	-	-	-	-	-
投资收益	-	-	-	-	-	-
营业利润	4,420.94	6,893.02	6,622.56	6,430.19	6,286.15	6,286.15
加:营业外收入	-	-	-	-	-	-
减:营业外支出	-	-	-	-	-	-
利润总额	4,420.94	6,893.02	6,622.56	6,430.19	6,286.15	6,286.15
减:所得税	1,260.61	1,734.25	1,666.64	1,618.55	1,582.54	1,582.54
净利润	3,160.33	5,158.76	4,955.92	4,811.64	4,703.61	4,703.61

项目	2018年7-12月	2019年	2020年	2021年	2022年	2023年至以后年度
折旧摊销等	7,079.97	14,860.53	14,860.53	14,860.53	14,860.53	14,860.53
折旧	6,895.97	14,492.53	14,492.53	14,492.53	14,492.53	14,492.53
摊销	184.00	368.00	368.00	368.00	368.00	368.00
扣税后利息	3,531.23	7,024.97	7,024.97	7,024.97	7,024.97	7,024.97
追加资本	-9,223.55	12,477.76	10,972.60	10,959.49	10,726.55	10,314.65
营运资金增加额	-6,096.74	1,434.81	657.96	644.85	411.91	-
资本性支出	911.58	728.30	-	-	-	-
可抵扣进项税回流	-9,195.72	-	-	-	-	-
资产更新	5,157.32	10,314.65	10,314.65	10,314.65	10,314.65	10,314.65
净现金流量	22,995.08	14,566.50	15,868.81	15,737.65	15,862.55	16,274.46

(7) 折现率的确定

1) 无风险收益率 r_f

关于无风险收益率 r_f 的计算过程详见本章之“二、氯碱化工 100%股权”之“（三）收益法评估说明”之“3、收益法测算过程”之“（7）折现率的确定”之“1）无风险收益率 r_f ”部分。

2) 市场期望报酬率 r_m

一般认为，股票指数的波动能够反映市场整体的波动情况，指数的长期平均收益率可以反映市场期望的平均报酬率。通过对上证综合指数自 1992 年 5 月 21 日全面放开股价、实行自由竞价交易后至 2018 年 6 月 30 日期间的指数平均收益率进行测算，得出市场期望报酬率的近似，即： $r_m=9.60\%$ 。

3) β_e 值

根据被评估对象所在行业选取申银万国行业类“SW 化工”中化学原料—氯碱类可比上市公司股票，以截至 2018 年 6 月 30 日的市场价格测算估计，得到可比公司股票的历史市场平均风险系数 $\beta_x=0.9588$ ；

按式 $\beta_t = 34\%K + 66\%\beta_x$ 计算得到被评估对象预期市场平均风险系数 $\beta_t=0.9728$;

按式 $\beta_u = \frac{\beta_t}{1 + (1 - t) \frac{D_i}{E_i}}$ 得到被评估对象预期无财务杠杆风险系数的估计

值 $\beta_u=0.7028$ 。

按式 $\beta_e = \beta_u \times (1 + (1 - t) \times \frac{D}{E})$ 得到被评估对象权益资本的预期市场风险系数 $\beta_e=1.6548$ 。

4) 权益资本成本 r_e

本次评估考虑到被评估对象在公司的融资条件、资本流动性以及公司的治理结构等方面与可比上市公司的差异性所可能产生的特性个体风险, 设被评估对象的特性风险调整系数 $\varepsilon=0.02$; 本次评估根据 $r_e = r_f + \beta_e \times (r_m - r_f) + \varepsilon$ 得到评估对象的权益资本成本 r_e 。

5) 债务比率 W_d 和权益比率 W_e

由 $w_d = \frac{D}{(E + D)}$ 和 $w_e = \frac{E}{(E + D)}$ 得到评估对象债务比率 W_d 和权益比率 W_e 。

6) 折现率 r (WACC)

将上述各值分别代入资本资产加权平均成本模型 $WACC=r_d \times W_d + r_e \times W_e$ 得到折现率 r 。

项目	2018年7-12月及以后年度
权益比	0.3564
债务比	0.6436
贷款加权利率	0.0564
国债利率	0.0397
可比公司收益率	0.0960
适用税率	0.2500
历史 β	0.9588

项目	2018年7-12月及以后年度
调整 β	0.9728
无杠杆 β	0.7028
权益 β	1.6548
特性风险系数	0.0200
权益成本	0.1529
债务成本(税后)	0.0423
WACC	0.0817

(8) 经营性资产价值

将得到的预测净现金流量代入 $P = \sum_{i=1}^n \frac{R_i}{(1+r)^i} + \frac{R_{n+1}}{r(1+r)^n}$ ，得到评估对象的经营性资产价值为 222,990.59 万元。

营性资产价值为 222,990.59 万元。

(9) 长期股权投资价值

经审计后的报表披露，评估对象基准日长期股权投资账面余额共计 14,103.96 万元，具体如下：

序号	被投资单位名称	投资日期	投资比例	基准日 账面价值 (万元)
1	昆山市热能有限公司	2011/7/1	20%	2,721.02
2	昆山宝盐气体有限公司	2012/12/1	20%	11,262.95
3	昆山中宝华新材料科技有限公司	2018/1/1	15%	120.00
减：长期股权投资减值准备				
合计				14,103.96

对于昆山市热能有限公司、昆山宝盐气体有限公司，根据国家现行法律法规和相关行业标准要求，分别采用资产基础法和收益法进行整体评估，考虑到上述长投对象均具备较为持续稳定的经营业务，盈利状况相对正常，于本次评估时点采用收益法评估结果作为评估取价基准可以更加客观合理、更加真实有效地体现

评估对象对该等长投公司整体投资的股权价值,故根据收益法评估结果乘以对应股权比例确定其评估价值。

鉴于昆山中宝华新材料科技有限公司 2018 年刚成立,正在筹备阶段,在申报项目相关审批手续,故以核实后的账面值确认评估价值。

在确定长期股权投资评估价值时,评估师没有考虑控股权和少数股权等因素产生的溢价和折价。

综上得到评估对象基准日的长期股权投资评估价值为:

$$I=31,743.70 \text{ (万元)}$$

评估对象长期股权投资评估价值具体情况见下表:

序号	被投资单位名称	投资比例	基准日 账面价值	基准日 评估价值	取值依据
1	昆山市热能有限公司	20%	2,721.02	16,024.06	收益法
2	昆山宝盐气体有限公司	20%	11,262.95	15,599.64	收益法
3	昆山中宝华新材料科技有限公司	15%	120.00	120.00	账面价值
减: 长期股权投资减值准备			-	-	-
合计			14,103.96	31,743.70	

(9) 溢余或非经营性资产价值

本次评估依据资产基础法评估结果对该等资产(负债)价值进行单独估算,得到评估对象基准日的溢余或非经营性资产(负债)评估价值为:

$$C=C1+C2=-42,128.39 \text{ (万元)}$$

单位: 万元

项目	基准日评估值
溢余性资产价值: $\sum C_i$	-42,128.39
流动溢余资产(负债): C1	-45,088.35
货币资金	0.00
其他应收款	365.16
预付账款	0.00
其他流动资产	235.74
应付利息	0.00

项目	基准日评估值
应付票据	-1,200.00
应付账款	-16,021.00
其他应付款	-28,468.25
非流动溢余资产(负债):C2	2,959.96
在建工程	324.68
固定资产	3,461.43
专项应付款	-2,000.00
递延所得税资产	107.75
长期应付款	1,200.00
其他非流动负债	-133.90

(10) 权益资本价值

将所得到的经营性资产价值 $P=222,990.59$ 万元，股权投资价值 $I=31,743.70$ 万元，基准日存在的其它溢余性或非经营性资产的价值 $C=-42,128.39$ 万元代入式(2)，得到评估对象的企业价值 $B=212,605.89$ 万元。

企业在基准日付息债务 $D=136,835.00$ 万元， $M=0$ ，评估基准日评估对象的股东全部权益价值 75,770.89 万元。

(四) 资产基础法评估说明

1、流动资产评估说明

(1) 评估范围

纳入评估的流动资产包括货币资金、应收票据、应收账款、预付账款、其他应收款、存货和其他流动资产。

(2) 评估程序

1) 根据企业填报的流动资产评估申报表，与企业财务报表进行核对，明确需进行评估的流动资产的具体内容。

2) 根据企业填报的流动资产评估申报表，到现场进行账务核对、原始凭证

的查验，对实物类流动资产进行盘点、对资产状况进行调查核实。

3) 收集整理相关文件、资料并取得资产现行价格资料。

4) 在账务核对清晰、情况了解清楚并已收集到评估所需的资料的基础上分别评定估算。

(3) 评估方法

采用重置成本法评估，主要是：对货币资金及流通性强的资产，按经核实后的账面价值确定评估值；对应收、预付类债权资产，以核对无误账面值为基础，根据实际收回的可能性确定评估值；对存货，在核实评估基准日实际库存数量的基础上，以实际库存量乘以实际成本或可变现价格得出评估值。

(4) 评估结果

单位：万元

项目	账面价值	评估价值	增减值	增值率
	B	C	D=C-B	E=D/B×100%
货币资金	12,849.76	12,849.76	-	-
应收票据	2,613.47	2,613.47	-	-
应收账款	4,781.15	4,781.15	-	-
预付账款	5,684.33	5,684.33	-	-
其他应收款	475.34	475.34	-	-
存货	4,417.01	4,432.17	15.15	0.34%
其他流动资产	9,195.72	9,195.72	-	-
合计	40,016.78	40,031.94	15.15	0.04%

2、长期股权投资评估说明

(1) 评估范围

评估基准日长期股权投资账面余额 162,658,516.13 元，核算内容为全资长期股权投资 1 项，非控股长期股权投资 3 项。评估基准日长期股权投资计提减值准备 0 元，长期股权投资账面价值 162,658,516.13 元。评估基准日长期股权投资概况如下表所示：

序号	被投资单位名称	投资日期	投资比例	账面价值(单位:元)
1	上海中盐化工贸易有限公司	2012/5/17	100%	21,618,880.80
2	昆山市热能有限公司	2011/7/1	20%	27,210,164.15
3	昆山宝盐气体有限公司	2012/12/1	20%	112,629,471.18
4	昆山中宝华新材料科技有限公司	2018/1/1	15%	1,200,000.00
合计				162,658,516.13

(2) 评估方法

评估人员首先确定长期投资的真实性和完整性,并在此基础上对被投资单位进行评估。根据各项长期投资的具体情况,分别采取适当的评估方法进行评估。

对于上海中盐化工贸易有限公司、昆山市热能有限公司、昆山宝盐气体有限公司,根据国家现行法律法规和相关行业标准要求,分别采用资产基础法和收益法进行整体评估,其中上海中盐化工贸易有限公司是采用合并口径与中盐昆山一并评估。进行整体评估的被投资单位采用的评估方法及评估方法选取的理由和依据与母公司评估技术说明相同,其中昆山市热能有限公司单独出具了评估说明。

鉴于昆山中宝华新材料科技有限公司 2018 年刚成立,正在筹备阶段,在申报项目相关审批手续,故以核实后的账面值确认评估价值。

长期投资评估值=被投资单位整体评估后净资产×持股比例

在确定长期股权投资评估值时,评估师没有考虑控股权和少数股权等因素产生的溢价和折价。

(3) 评估结果

经实施清查核实、实地查勘、市场调查和询证、评定估算等评估程序,经过对各公司经营情况进行分析,考虑到昆山市热能有限公司、昆山宝盐气体有限公司均具备较为持续稳定的经营业务,盈利状况相对正常,于本次评估时点采用收益法评估结果作为评估取价基准可以更加客观合理、更加真实有效地体现评估对象对该等长投公司整体投资的股权价值,故根据收益法评估结果乘以对应股权比例确定其评估价值。昆山中宝华新材料科技有限公司因 2018 年刚成立,故以核

实后的账面值确认评估价值。上海中盐化工贸易有限公司未单独进行收益法评估，以资产基础法评估结果确定评估值。

长期投资合计账面值 162,658,516.13 元，评估值 356,298,270.13 元，评估增值 193,639,754.00 元，增值率 119.05%。具体评估结果如下：

序号	被投资单位名称	持股比例	账面价值	评估净资产	评估价值
1	上海中盐化工贸易有限公司	100%	21,618,880.80	38,861,290.13	38,861,290.13
2	昆山市热能有限公司	20%	27,210,164.15	801,202,800.00	160,240,560.00
3	昆山宝盐气体有限公司	20%	112,629,471.18	779,982,100.00	155,996,420.00
4	昆山中宝华新材料科技有限公司	15%	1,200,000.00		1,200,000.00
合计			162,658,516.13		356,298,270.13

3、固定资产评估说明

(1) 房屋建筑物（构筑物）评估说明

1) 评估范围

纳入本次评估范围的房屋建（构）筑物资产主要为中盐昆山有限公司申报的房屋建筑物、构筑物、管道沟槽。

2) 评估方法

根据房屋建（构）筑物、管道沟槽的特点、评估价值类型、资料收集情况等相关条件，采用重置成本法对所涉房屋建筑物、构筑物、管道沟槽进行评估。

①重置成本法

房屋建筑物重置全价的确定：重置全价=不含税建安综合造价+不含税前期及其他费用+资金成本

A、建安造价的确定

对于大型、价值高、重要的建(构)筑物，根据各地执行的定额标准和有关取费文件，分别计算土建工程费用和各安装工程费用，并计算出建筑安装工程总造价。

对于价值量小、结构简单的建(构)筑物采用单方造价法确定其建安综合造

价。

根据建(构)筑物结构类型、使用功能进行系统的分类,将相同或相近的建(构)筑物分别编组。对各类建筑物在其结构类型及使用功能的基础上确定其基准单方造价,该单方造价反映了该类型建(构)筑物在评估基准日及所在地正常的施工水平、施工质量和一般装修标准下的造价情况。在此基础上根据建(构)筑物的个性(如不同的层高、跨度、装修情况、施工困难程度等)和现场测量的工作量,采用概算的方法进行价格调增和调减,将增减额折入建筑物的单方造价内,最终确定出实际的单方造价标准,以此作为建筑物重置全价的计算依据。

根据行业标准和地方相关行政事业性收费规定,确定前期费用和其他费用。根据基准日贷款利率和该类别建筑物的正常建设工期,确定资金成本;最后计算出重置全价。

B、前期及其他费用的确定

建设工程前期及其他费用按照产权持有方的工程建设投资额,根据行业、国家或地方政府规定的收费标准计取。具体情况如下表:

前期及其它费用表

序号	费用名称	取费基数	含稅费率	除稅费率	取费依据
一	建设单位管理费	工程造价	0.37%	0.37%	财建[2016]504号
二	勘察设计费	工程造价	1.99%	1.88%	参考计价格[2002]10号
三	工程监理费	工程造价	1.30%	1.23%	参考发改价格[2007]670号
四	工程招投标代理服务费	工程造价	0.03%	0.03%	参考发改价格[2011]534号
五	可行性研究费	工程造价	0.12%	0.11%	参考计价格[1999]1283号
六	环境影响评价费	工程造价	0.03%	0.02%	参考计价格[2002]125号
	小合计		3.84%	3.64%	
	城市基础设施配套费	按面积	75元/m ²		苏价服(2014)49号

C、资金成本的确定

资金成本按照产权持有方的合理建设工期,参照评估基准日中国人民银行发布的同期金融机构人民币贷款基准利率,以建安综合造价、前期及其他费用等总和为基数按照资金均匀投入计取。基于可抵扣税款是投资总额组成部分,故计算基数按含税计算,资金成本计算公式如下:

$$\text{资金成本} = (\text{含税建安综合造价} + \text{含税前期及其他费用}) \times \text{合理建设工期} \times \text{贷款基准利率} / 2$$

②成新率

成新率按照以下公式确定:

$$\text{成新率} = \text{尚可使用年限} / (\text{已使用年限} + \text{尚可使用年限})$$

式中尚可使用年限根据评估范围内房屋建筑物经济耐用年限和已使用年限,结合现场勘查、房屋建筑物历年更新改造情况、房屋维护状况等综合确定。在综合成新率确定过程中,以被估对象能否有继续使用功能为前提,以基础和主体结构稳定性和牢固性为主要条件,而装修和配套设施只有在基础和主体结构能继续使用的前提下计算其新旧程度,并且作为修正基础和主体结构成新率的辅助条件。

③评估值的确定

$$\text{评估值} = \text{重置全价} \times \text{成新率}$$

3) 评估结果

纳入本次评估范围的房屋建(构)筑物类固定资产评估结果如下:

单位:万元

科目名称	账面价值		评估价值		增值率(%)	
	原值	净值	原值	净值	原值	净值
房屋建筑物	35,024.34	33,600.97	35,422.90	33,692.62	1.14	0.27
构筑物	36,880.55	35,565.93	39,836.54	36,663.78	8.02	3.09
管道及沟槽	22,024.36	20,820.81	22,039.74	19,470.14	0.07	-6.49
合计	93,929.25	89,987.71	97,299.18	89,826.54	3.59	-0.18

(2) 设备类资产评估说明

1) 评估范围

纳入本次评估范围的设备类资产为中盐昆山有限公司，截止评估基准日 2018 年 6 月 30 日申报的全部机器设备、车辆和电子设备。

机器设备：中盐昆山有限公司主要设备有氨冷凝器、包装机、聚合釜、熔盐法制片碱装置、单法兰压力变送器、汽机、空冷系统、锅炉本体、发电机、主变压器等设备，截至评估基准日，设备维护保养正常，设备运行良好。

电子设备：电子设备主要以办电脑、打印机、复印机、传真机、空调等电子设备为主，设备使用正常。

车辆：车辆主要有轿车、电动车和商务车、消防车，截止到评估基准日除五辆轿车为厂内用车，其他车辆均能上路正常行驶。

2) 评估方法

根据本次评估目的，按照持续使用原则，以市场价格为依据，结合委估设备的特点和收集资料情况，主要采用重置成本法进行评估。

评估值=重置全价×成新率

①重置全价的确定

A、机器设备重置全价的确定

重置全价=设备购置价+运杂费+安装调试费+其它费用+资金成本-可抵扣税费

a、购置价

主要通过向设备生产厂家或销售公司询价或参照《2018 机电产品价格信息查询系统》等价格资料，以及参考近期同类设备的合同价格确定。对少数未能查询到购置价的设备，采用同年代、同类别设备的价格变动率推算确定购置价。

根据 2009 年 1 月 1 日起实施的《中华人民共和国增值税暂行条例》(中华人民共和国国务院令 第 538 号)、《中华人民共和国增值税暂行条例实施细则》(财政部国家税务总局令 第 50 号)及《财政部、国家税务总局关于全国实施增值税转型改革若干问题的通知》(财税[2008]170 号)的相关规定，自 2009 年 1 月 1 日起，增值税一般纳税人购进(包括接受捐赠、实物投资)或者自制(包括改扩建、安装)固定资产发生的进项税额(简称固定资产进项税额)，可凭增值税专用发票、海关

进口增值税专用发票和运输费用结算单据(统称增值税扣税凭证)从销项税额中抵扣。

b、运杂费

以不含税购置价为基础,根据生产厂家与设备所在地间发生的装卸、运输、保管、保险及其他相关费用,按不同运杂费率计取,同时,财政部国家税务总局《关于全面推开营业税改征增值税试点的通知》(财税〔2016〕36号)、财政部税务总局《关于调整增值税税率的通知》(财税〔2018〕32号)文件规定抵扣率扣减应抵扣的增值税。购置价格中包含运输费用的不再计取运杂费。

$$\text{运杂费(不含税)} = \text{含税运杂费} / 1.1$$

c、安装调试费

根据被评估设备辅助材料消耗、安装基础情况、安装的难易程度,参照《资产评估常用数据与参数手册》相关设备安装费率予以测算确认。对小型、无须安装的设备,不考虑安装工程费。

$$\text{安装调试费(不含税)} = \text{含税安装调试费} / 1.1$$

d、工程建设其它费

参考国家有关政策和当地相关规定以及企业可行性研究报告以及竣工决算资料调整计取,主要包括建设单位管理费、工程监理费、环境评价费、可行性研究费、勘察设计费、招投标代理费、联合试运转费等。

序号	费用名称	取费基数	税率	扣税税率	取费依据
一	建设单位管理费	工程造价	0.37%	0.37%	财建[2016]504号
二	勘察设计费	工程造价	1.99%	1.88%	参考计价格[2002]10号
三	工程监理费	工程造价	1.30%	1.23%	参考发改价格[2007]670号
四	工程招投标代理服务费	工程造价	0.03%	0.03%	参考发改价格[2011]534号
五	可行性研究费	工程造价	0.12%	0.11%	参考计价格[1999]1283号
六	环境影响评价费	工程造价	0.03%	0.02%	参考计价格[2002]125号
七	联合试运转费		14%	14%	
	合计		17.84%	17.64%	

e、资金成本

资金成本为评估对象在合理建设工期(按整体工程考虑)内占用资金的筹资成本,计算公式如下:

资金成本=(设备购置费+运杂费+安装工程费+其他费用)×合理建设工期×贷款利率×1/2

贷款利率按照评估基准日执行的利率确定,资金在建设期内按均匀投入考虑。

B、运输车辆重置全价的确定

a、重置全价=车辆购置价+车辆购置税+新车上户牌照手续费等-可抵扣增值税。

b、车辆购置税为不含税新车购价的10%。

c、新车上户牌照手续费当地交通管理部门规定计取。

C、电子设备重置全价的确定

根据当地市场信息及《中关村在线》,《太平洋电脑网》等近期市场价格资料,确定评估基准日的电子设备价格。

重置全价=购置价(不含税)

另:部分电子设备采用市场法进行评估。

②综合成新率的确定

A、机器设备综合成新率

对机器设备的成新率,参照设备的经济寿命年限,并通过现场勘察设备现状及查阅有关设备运行,修理及设备管理档案资料,对设备各组成部分进行勘察,综合判断该设备其尚可使用年限,在此基础上计算成新率,即:

成新率=尚可使用年限/(实际已使用年限+尚可使用年限)×100%

B、车辆综合成新率的确定

本次评估采用已使用年限和已行驶里程分别计算理论成新率,依据孰低原则确定理论成新率。并结合现场调查车辆的外观、结构是否有损坏,主发动机是否正常,电路是否通畅,制动性能是否可靠,是否达到尾气排放标准等指标确定车辆技术鉴定成新率。最后根据理论成新率和技术鉴定成新率确定综合成新率。

年限法成新率(无强制报废年限)=尚可使用年限/(已使用年限+尚可使用年限)

×100%

年限法成新率(有强制报废年限)=(强制报废年限-已使用年限)/强制报废年限

×100%

里程法成新率=(引导报废里程-已行驶里程)/引导报废里程×100%

成新率=Min(使用年限成新率, 行驶里程成新率)+A

同时对待估车辆进行必要的勘察鉴定,若勘察鉴定结果与按上述方法确定的成新率相差较大,则进行适当的调整,若两者结果相当,则不进行调整。

C、电子设备成新率

采用尚可使用年限法或年限法确定其成新率。

成新率=(1-已使用年限÷经济寿命年限)×100%

或成新率=[尚可使用年限÷(已使用年限+尚可使用年限)]×100%

另:直接按二手市场价评估的电子设备,无须计算成新率。

③评估值的确定

评估值=重置全价×成新率

3) 评估结果

纳入本次评估范围的设备类资产评估结果如下:

单位:万元

科目名称	账面价值		评估价值		增值率(%)	
	原值	净值	原值	净值	原值	净值
机器设备	161,284.81	144,399.51	157,773.51	138,889.44	-2.18	-3.82
车辆	207.69	38.06	155.30	104.83	-25.22	175.45
电子设备	282.90	160.31	191.62	143.78	-32.27	-10.31
合计	161,775.41	144,597.87	158,120.43	139,138.05	-2.26	-3.78

4、在建工程评估说明

(1) 评估范围

在建工程—设备安装工程为被评估单位在厂区内建设的新增天然气锅炉节能减排技改项目、生产碳十三技术改造项目、燃煤锅炉烟气超低排放、水轮机改

造工程等项目。至评估基准日，上述工程均未完工。

(2) 评估方法

此次在建工程采用重置成本法评估。为避免资产重复计价和遗漏资产价值，结合本次在建工程特点，针对各项在建工程类型和具体情况，采用以下评估方法：

开工时间距基准日半年内的在建项目，根据其在建工程申报金额，经账实核对后，剔除其中不合理支出后作为评估值。

开工时间距基准日半年以上的在建项目，如账面价值中不包含资本成本，需加计资金成本。如果账面值与评估基准日价格水平有较大差异的(例如停建多年的项目)，应根据评估基准日价格水平进行调整工程造价。

$$\text{资金成本} = (\text{申报账面价值} - \text{不合理费用}) \times \text{利率} \times \text{工期} / 2$$

其中：

- 1)利率按评估基准日中国人民银行同期贷款利率确定；
- 2)工期根据项目规模 and 实际完工率，参照建设项目工期定额合理确定；
- 3)若在建工程申报价值中已含资金成本，则不再计取资金成本。

(3) 评估结果

在建工程的评估结果如下表：

单位：万元

科目名称	账面价值	评估价值	增值额	增值率 (%)
在建工程-设备安装工程	7,893.60	8,166.79	273.18	3.46
合计	7,893.60	8,166.79	273.18	3.46

5、无形资产评估说明

(1) 土地使用权评估说明

1) 评估范围

本次评估的无形资产-土地使用权为中盐昆山有限公司所使用的土地使用权，共3宗土地，其中2宗为工业出让用地，1宗为仓储出让用地，均位于昆山

市张浦镇振新东路北侧，土地使用权总面积 46.56 万平方米。

2) 评估方法

估价人员根据现场勘查情况，按照《城镇土地估价规程》的要求，结合估价对象的区位、用地性质、利用条件及当地土地市场状况，本次评估范围内的 3 宗土地采用成本逼近法及基准地价系数修正法进行评估。

①成本逼近法：是以取得和开发土地所耗费的各项费用之和为主要依据，再加上一定的利润、利息、应缴纳的税金和土地增值收益来确定土地价格的估价方法。

②基准地价系数修正法：利用城镇基准地价和基准地价修正系数表等评估成果，按照替代原则，对估价对象的区域条件和个别条件等与其所处区域的平均条件相比较，并对照修正系数表选取相应的修正系数对基准地价进行修正，进而求取估价对象在估价基准日出让土地价格。

3) 评估结果

纳入本次评估范围无形资产-土地使用权账面价值为 142,186,549.80 元，评估值为 192,043,900.00 元，评估增值 49,857,350.20 元，增值率 35.06%。

(2) 其他无形资产评估说明

无形资产—其他无形资产账面值 2,960,232.07 元，包括被评估单位 4 项专利权、1 项商标、3 项软件和 1 项特许权。

本次评估，考虑到被评估单位所处行业特性，纳入本次评估范围的专利权与被评估单位收益之间的对应关系相对清晰可量化，且该等专利权的价值贡献能够保持一定的延续性，故采用收益法对其进行评估。无形资产-其他无形资产账面净值 2,960,232.07 元，无形资产-其他无形资产评估值 25,394,350.00 元，评估增值 22,434,117.93 元，增值率 757.85%。

6、递延所得税资产评估说明

递延所得税资产账面值为 914,884.20 元，主要为资产计提坏账准备和减值准备及辞退福利形成的。

对递延所得税资产的评估,核对明细账与总账、报表余额是否相符,核对与委估明细表是否相符,查阅款项金额、发生时间、业务内容等账务记录,以证实递延所得税资产的真实性和完整性。在核实无误的基础上,以核查核实后账面值确定为评估值。

递延所得税资产评估值 914,884.20 元。

7、负债评估说明

评估范围内的负债为流动负债和非流动负债。流动负债包括短期借款、应付票据、应付账款、预收账款、其他应付款和一年内到期的流动负债。非流动负债包括长期借款、长期应付款、预计负债和专项应付款。

(1) 短期借款

短期借款账面值为 321,500,000.00 元,核算内容的期限在 1 年以下(不含 1 年)的借款。

评估机构查阅了各笔短期借款的借款合同及相关担保合同、贷款对账单、评估基准日最近一期的结息证明等,逐笔核对了借款金额、借款利率和借款期限。短期借款以核实无误后的账面价值确定为评估值。

短期借款评估值为 321,500,000.00 元。

(2) 应付票据

应付票据账面值 402,790,000.00 元,共计 60 项。其中 14 项金额共计为 402,790,000.00 元银行承兑汇票。

核查时,核对明细账与总账、报表余额是否相符,核对与委估明细表是否相符,查阅核对票据票面金额、发生时间、业务内容及票面利率等与账务记录的一致性,以证实应付票据的真实性和完整性,核实结果发现全部款项账、表、单金额相符,本次评估以核实后账面值为评估值。

应付票据评估值为 402,790,000.00 元。

(3) 应付账款

应付账款账面值 442,333,312.62 元,核算内容主要为工程款、货款以及设备款项。评估机构核对了账簿记录、抽查了部分原始凭证及合同等相关资料,核实交易事项的真实性、业务内容和金额等,以核查核实后的账面值作为评估值。

应付账款评估值为 442,333,312.62 元。

(4) 预收账款

预收账款账面值 97,280,397.69 元,核算内容主要为预收的货款,评估人员抽查有关账簿记录和供货合同,确定预收款项的真实性和完整性,核实结果账表单金额相符,均为在未来应支付相应的权益或资产,故以核查核实后账面值确定为评估值。评估机构在评估过程中发现有大量的一元以下的预收账款,经核实,这些预收账款属于尾差调整。

预收账款评估值 97,280,397.69 元。

(5) 其他应付款

其他应付款账面值为 572,140,811.93 元,核算内容主要为安全风险抵押金、设备款及其他等。经查阅与相关单位的对账协议及相关的文件说明,往来核对一致、未发现不需支付的证据,以核实后的账面值作为评估值。评估人员在评估过程中发现有大量的一元以下的其他应付款,经核实,这些款项属于尾差调整。

其他应付款评估值为 572,140,811.93 元。

(6) 一年内到期的非流动负债

一年内到期的非流动负债账面值为 203,609,990.72 元,核算内容的期限在 1 年以内即将到期的长期借款及长期应付款。

评估机构查阅了长期借款的借款合同及相关担保合同、贷款对账单、评估基准日最近一期的结息证明、融资租赁合同及付款清单等,逐笔核对了借款金额、借款利率和借款期限。一年内到期的非流动负债以核实无误后的账面价值确定为评估值。

一年内到期的非流动负债评估值为 203,609,990.72 元。

(7) 长期借款

长期借款账面值为 500,000,000.00 元,核算内容的期限在 1 年以上(含 1 年)的借款。

评估机构查阅了各笔长期借款的借款合同及相关担保合同、贷款对账单、评估基准日最近一期的结息证明等,逐笔核对了借款金额、借款利率和借款期限。长期借款以核实无误后的账面价值确定为评估值。

长期借款评估值为 500,000,000.00 元。

(8) 长期应付款

长期应付款账面值为 83,960,942.16 元,核算内容为售后回租的融资租赁贷款及保证金。

评估机构核对了融资租赁合同、抽查了部分原始凭证及合同等相关资料,核实交易事项的真实性、业务内容和金额等,以核查核实后的账面值作为评估值。

长期应付款评估值为 83,960,942.16 元。

(9) 专项应付款

评估基准日专项应付款账面价值 20,000,000.00 元。核算内容为被评估单位取得国家拨付的天然气管道项目资金。

评估人员调查了解了专项应付款发生的原因,查阅了专项应付款拨款文件及相关资料,核对了专项应付款评估基准日的实际用途、已使用金额及记账凭证。该项目尚未完成验收,以核实后的账面值作为评估值。

专项应付款评估值为 20,000,000.00 元。

(10) 长期应付职工薪酬

评估基准日长期应付职工薪酬账面价值 1,339,002.59 元。核算内容为被评估单位辞退福利资金。

评估人员调查了解了辞退福利的原因,查阅了辞退福利文件及相关资料,评估人员抽查有关账簿记录和记账凭证,确定预计负债的真实性和完整性,本次评估以核实后账面值为评估值。

长期应付职工薪酬评估值为 1,339,002.59 元。

(五) 评估结论的分析及采用

1、收益法

经实施核查核实、实地查勘、市场调查和询证、评定估算等评估程序，采用现金流折现方法（DCF）对企业股东全部权益价值进行评估。中盐昆山有限公司在评估基准日 2018 年 6 月 30 日的净资产账面值为 48,872.52 万元，评估后的股东全部权益价值（净资产价值）为 75,770.89 万元，评估增值 26,898.37 万元，增值率 55.04%。

2、资产基础法

按照资产基础法评估，中盐昆山有限公司在评估基准日的总资产账面价值 313,367.97 万元，评估值 334,628.43 万元，评估增值 21,260.47 万元，增值率 6.78%。负债账面价值 264,495.45 万元，评估值 264,495.45 万元，评估无增减值。净资产账面价值 48,872.52 万元，评估值 70,132.98 万元，评估增值 21,260.47 万元，增值率 43.50%。

中盐昆山在评估基准日资产基础法评估主要项目结果汇总如下表：

单位：万元

项目		账面价值	评估价值	增减值	增值率%
		B	C	D=C-B	E=D/B×100%
1	流动资产	40,016.76	40,031.92	15.16	0.04
2	非流动资产	273,351.20	294,596.51	21,245.31	7.77
3	其中：长期股权投资	16,265.85	35,629.83	19,363.98	119.05
4	投资性房地产	-	-	-	
5	固定资产	234,585.58	228,964.58	-5,621.00	-2.40
6	在建工程	7,893.60	8,166.79	273.19	3.46
7	无形资产	14,514.68	21,743.83	7,229.15	49.81
8	其中：土地使用权	14,218.65	19,204.39	4,985.74	35.06
9	递延所得税资产	91.49	91.49	-	-
10	资产总计	313,367.97	334,628.43	21,260.47	6.78
11	流动负债	203,965.45	203,965.45	-	-
12	非流动负债	60,529.99	60,529.99	-	-

13	负债总计	264,495.45	264,495.45	-	-
14	净资产(所有者权益)	48,872.52	70,132.98	21,260.47	43.50

3、评估结果的差异分析

本次评估采用收益法得出的股东全部权益价值为 75,770.89 万元，比资产基础法测算得出的股东全部权益价值 70,132.98 万元，高 5,637.91 万元，高 8.04%。两种评估方法差异的原因主要是：

(1) 资产基础法评估是以资产的成本重置为价值标准，反映的是资产投入(购建成本)所耗费的社会必要劳动，这种购建成本通常将随着国民经济的变化而变化；

(2) 收益法评估是以资产的预期收益为价值标准，反映的是资产的经营能力(获利能力)的大小，这种获利能力通常将受到宏观经济、政府控制以及资产的有效使用等多种条件的影响。

4、评估结果的选取

中盐昆山有限公司主要业务为化工产品的制造和销售，其未来发展受整体国民经济发展和化工行业周期性波动的影响较大，纯碱及氯化铵目前处于市场恢复期，资产基础法只考虑了建造成本，企业年产 60 万吨纯碱及配套生产线 2016 年建成投产，仍在不断投资改造工艺；另外由于国家供给侧改革、环保政策趋严，对行业产生积极影响，市场开始恢复，未来市场价格趋于稳定；其资产现状并不能完全反映其资产带来的收益。收益法的评估结果相对资产基础法结果来说，更为客观合理地体现了评估基准日被评估单位的股东全部权益价值。

通过以上分析，评估机构选用收益法结论作为本次中盐昆山有限公司股东全部权益价值参考依据。由此得到中盐昆山有限公司股东全部权益在基准日时点的价值为 75,770.89 万元。

5、评估结论与账面价值比较增值情况及原因

评估后的股东全部权益价值为 75,770.89 万元，较账面价值 48,872.52 万元增

值 26,898.37 万元，增值率 55.04%，增值主要原因：

(1) 区域优势：公司地处江苏地区，销售半径可以覆盖整个华东地区，华东区域对于纯碱产品的需求较大，其区位优势较为突出。依托优越的地理位置，公司可以快速响应华东区域客户的订单需求和服务需求，保障及时供货，加强与客户的联系。

(2) 技术优势：公司采用的生产技术较为成熟，各产品生产线均运营平稳，产品质量稳定。公司拥有一支稳定且专业水平较高的技术人员和操作人员队伍，部分核心技术人员具备丰富的实践经验。现有的技术人员储备能够满足生产经营需求，具有一定的技术优势。

(3) 品牌优势：中盐品牌在化工行业内具有一定品牌优势，形成一定品牌美誉度。经过多年的发展，公司依托中盐品牌在化工行业形成了良好的知名度及市场认知度，在客户中树立了良好口碑，与客户建立起稳定的合作关系。

六、上市公司董事会对本次交易评估合理性以及定价的公允性的意见

(一) 董事会关于评估机构的独立性、评估假设前提的合理性、评估方法与评估目的的相关性以及评估定价的公允性说明

1、评估机构的独立性

担任本次评估工作的中联资产评估集团有限公司，具有从事证券期货业务的资格，经办人员与公司、交易对方、标的公司，除本次重大资产重组涉及的业务外，不存在其他关联关系，亦不存在现实与预期的利益与冲突，具有独立性。

2、假设前提的合理性

中联资产评估集团有限公司为本次交易出具的《资产评估报告》的评估假设前提按照国家有关法规和规定执行，遵循市场通行惯例或准则，符合评估对象的实际情况，评估假设前提具有合理性。

3、关于评估方法和评估目的的相关性

本次资产评估的目的是确定标的资产于评估基准日的市场价值，为本次资产

购买提供价值参考依据,评估机构实际评估的资产范围与委托评估的资产范围一致。本次资产评估采用资产基础法和收益法对标的资产进行了评估,并以收益法的评估值作为本次评估结果。本次评估工作按照国家有关法规与行业规范的要求,遵循独立、客观、公正、科学的原则,按照公认的评估方法,实施了必要的评估程序,对标的资产在评估基准日的市场价值进行评估,所采用的评估方法合理,与评估目的的相关性一致。

4、关于评估定价的公允性

本次交易的评估机构符合独立性要求,具有评估资格和证券期货相关业务资格,具备胜任能力。本次评估实施了必要的评估程序,评估方法选取理由充分,评估价值分析原理、采用的模型、选取的折现率等重要评估参数符合标的公司的实际情况,预期各年度收益和现金流量评估依据及评估结论合理。评估结果客观、公正地反映了评估基准日评估对象的实际情况,本次评估结果具有公允性。

本次交易中标的资产的交易价格以具有证券期货相关业务资格的评估机构出具的、经国务院国资委备案的资产评估报告的评估结果作为定价基础,由交易各方协商确定,交易价格公平、合理,不存在损害公司及广大中小股东的利益的情形。

(二) 报告期及未来财务预测的相关情况

标的资产未来财务数据预测是以标的资产历史年度的经营业绩为基础,遵循所在地国家现行的有关法律、法规,根据当地宏观经济、政策、企业所属行业的现状与前景、标的资产的发展趋势,分析了标的资产面临的优势与风险,尤其是所面临的市场环境和未来的发展前景及潜力,并参考标的资产编制的未来发展规划,经过综合分析确定。标的资产未来的财务预测与报告期财务情况不存在较大差异。

(三) 交易标的后续经营过程中政策、宏观环境、技术、行业、税收优惠等方面的变化趋势及应对措施及其对评估的影响

交易标的在经营中所涉及的国家 and 地方的现行法律法规、产业政策、行业管

理体系、技术等预计不会发生重大不利变化。公司在本次交易完成后，拟与标的公司在治理结构、管理制度、业务经营、人员安排等方面实施进行相应的整合，以保证标的公司持续稳定健康发展。同时，公司将利用自身的资本平台优势、品牌优势以及在公司治理、规范运作方面的优势，加强标的公司的规范经营和业务发展，不断提升标的公司综合竞争力和抗风险能力。

本次评估是基于现有国家法律、法规、税收政策、金融政策并基于现有市场情况对未来的合理预测，未考虑今后市场发生目前不可预测的重大变化和波动。本次评估已充分考虑了未来政策、宏观环境、技术、行业等方面的发展，未来宏观环境及行业、技术的正常发展变化，不会影响本次标的资产估值的准确性。

(四) 标的资产评估值的敏感性分析

敏感性分析是指从定量分析的角度研究有关因素发生某种变化对某一个或一组关键指标影响程度的一种分析技术。其实质是通过逐一改变相关变量数值的方法来解释关键指标受这些因素变动影响大小的规律。

根据实际情况，充分考虑各主要评估参数的经济意义，对主要评估参数进行分析筛选。在上述评估参数中，折现率和产品销售单价的估计存在一定的不确定性，作为考察对象。

1、标的资产的评估值对销售单价变动的敏感性分析

项目	折现率变动后的标的资产 评估值合计(万元)	估值变动率 (%)	敏感系数
销售价格增加2个百分点	510,583.65	23.10	11.55
销售价格降低2个百分点	319,887.63	-22.87	11.44

注1：假设氯碱化工的主要产品PVC、烧碱的销售价格变动，高分子公司的主要产品糊树脂的销售价格变动，以及纯碱厂的主要产品纯碱的销售价格变动、中盐昆山的主要产品纯碱及氯化铵的销售价格变动，不考虑其他产品的销售价格变动情况；

注2：敏感系数=估值变动率/因素变动率

2、标的资产的评估值对折现率变动的敏感性分析

收益法评估中，折现率变动对标的资产的评估值影响如下：

项目	折现率变动后的标的资产 评估值合计(万元)	估值变动率 (%)	敏感系数
折现率增加 2 个百分点	401,460.82	-3.21	-1.60
折现率降低 2 个百分点	428,606.38	3.34	-1.67

注 1：折现率增减变动为变动比例，不是变动的绝对额；

注 2：敏感系数=估值变动率/因素变动率

(五) 交易标的与上市公司的协同效应分析

通过本次重组，兰太实业在原有金属钠、纯碱、盐等业务基础上，新增聚氯乙烯树脂、烧碱、糊树脂等化工业务板块，并提高了纯碱业务产能，实现盐化工产业链的大幅延伸，进一步提升上市公司的盈利能力，有利于增强上市公司抵御风险的能力。上市公司与控股股东的盐化工业务存在协同效应，部分盐化工产品生产过程中可共用原材料、半成品、副产品、能源等，本次资产重组有助于发挥上市公司和控股股东各业务板块之间的协同合作，优化资源配置。但是该等协同效应不可量化，因此在对标的资产评估以及交易定价时均未考虑该等协同效应。

(六) 本次评估结果及可比公司估值水平分析

1、本次交易标的资产作价的估值情况

根据中联评估出具的中联评报字[2018]第 2016 号《资产评估报告》、中联评报字[2018]第 2017 号《资产评估报告》、中联评报字[2018]第 2018 号《资产评估报告》和中联评报字[2018]第 2019 号《资产评估报告》所确定的标的资产净利润、净资产及估值水平计算，各标的资产的相对估值水平如下：

标的资产	静态市盈率	动态市盈率	市净率
氯碱化工 100% 股权	5.40	6.40	1.47
高分子公司 100% 股权	-	19.69	2.25
吉兰泰集团纯碱业务经营性 资产及负债	3.40	19.32	2.04
中盐昆山 100% 股权	30.65	14.01	1.56

注 1：静态市盈率=标的资产的股东全部权益价值评估值/标的资产 2017 年归属于母公

司所有者的净利润；

注 2：动态市盈率=标的资产的股东全部权益价值评估值/标的资产 2018 年度评估预测净利润，其中：2018 年度评估预测净利润=2018 年 1-6 月标的公司实现的归属于母公司股东的净利润+评估预测标的资产 2018 年 7-12 月的净利润；

注 3：市净率=标的资产的股东全部权益价值评估值/标的资产的 2018 年 6 月 30 日归属于母公司所有者的净资产；

注 4：高分子公司 2017 年尚处于建设期间，因此不适用计算静态市盈率指标

2、同行业可比上市公司比较情况

按照证监会发布的《上市公司行业分类指引（2012 年修订）》，本次重组标的资产的主营业务所在行业均属于“化学原料及化学制品制造业”。其中氯碱化工、高分子公司属于申银万国行业分类中“化学原料”中“氯碱”行业，吉兰泰集团纯碱业务资产包属于申银万国行业分类中“化学原料”中“纯碱”行业。因此，分别选取上述行业内上市公司作为行业比较基准，本次具体估值情况如下：

（1）氯碱行业

序号	证券代码	上市公司	市盈率（TTM）	市净率
1	000635.SZ	英力特	35.12	0.92
2	002002.SZ	鸿达兴业	12.51	2.01
3	002092.SZ	中泰化学	9.72	1.07
4	600075.SH	新疆天业	11.72	1.40
5	601216.SH	君正集团	11.88	1.68
6	000510.SZ	金路集团	43.39	3.07
平均			20.72	1.69
氯碱化工			6.40	1.47
高分子公司			19.69	2.25

注：可比上市公司的市盈率（TTM）=2018 年 6 月 30 日收盘价/最近 12 个月的每股收益，市净率=2018 年 6 月 30 日收盘价/截至 2018 年 6 月 30 日的每股归母净资产

如上表所示,截至 2018 年 6 月 30 日,氯碱行业可比上市公司平均市盈率为 20.72 倍、市净率为 1.69 倍,而本次交易标的资产氯碱化工的市盈率、市净率分别为 6.40 倍、1.47 倍,高分子公司的市盈率为 19.69 倍,均低于同行业上市公司的平均估值水平,具备合理性。高分子公司的市净率为 2.25 倍,高于行业平均水平,主要是高分子公司充分利用氯碱化工现有的氯乙烯单体产能,节省了前期建设投入,导致净资产较低,因此市净率较高。

(2) 纯碱行业

序号	证券代码	上市公司	市盈率 (TTM)	市净率
1	000822.SZ	山东海化	11.31	1.98
2	600409.SH	三友化工	9.78	1.67
3	603077.SH	和邦生物	38.64	1.38
平均			19.91	1.67
吉兰泰集团纯碱业务经营性资产及负债			19.32	2.04
中盐昆山			14.01	1.56

注 1: 可比上市公司的市盈率 (TTM) = 2018 年 6 月 30 日收盘价 / 最近 12 个月的每股收益, 市净率 = 2018 年 6 月 30 日收盘价 / 截至 2018 年 6 月 30 日的每股归母净资产

如上表所示,截至 2018 年 6 月 30 日,纯碱行业可比上市公司平均市盈率(剔除异常值)为 19.91 倍、市净率为 1.67 倍,而本次交易纯碱厂及中盐昆山的市盈率分别为 19.32 倍和 14.01 倍,中盐昆山的市净率为 1.56 倍,低于同行业可比上市公司的平均水平。吉兰泰集团纯碱业务资产包的市净率为 2.04 倍,高于同行业平均水平,主要是截至 2018 年 6 月 30 日吉兰泰集团纯碱业务资产包的资产负债率较高、净资产较低,导致其市净率相对较高。

3、同行业可比交易案例比较情况

近年来 A 股上市公司并购纯碱、氯碱等化工行业资产的交易中,可比交易案例估值情况如下:

序号	证券代码	上市公司	标的资产	市盈率	市净率
1	600075.SH	新疆天业	天伟化工 62.50% 的股权, 主营业务为特种 PVC	9.78	2.63

序号	证券代码	上市公司	标的资产	市盈率	市净率
2	002002.SZ	鸿达兴业	乌海化工 100%股权, 主营业务为 PVC、烧碱	18.69	2.24
3	000683.SZ	远兴能源	中源化学 81.71%的股权, 主营业务为纯碱、小苏打	12.87	1.43
平均				13.78	2.10
氯碱化工				6.40	1.47
高分子公司				19.69	2.25
纯碱业务经营性资产及负债				19.32	2.04
中盐昆山				14.01	1.56

注 1: 市盈率=标的资产的股东全部权益价值评估值/标的资产评估基准日年度的评估预测净利润;

注 2: 市净率=标的资产的股东全部权益价值评估值/标的资产评估基准日的归属于母公司所有者的净资产;

注 3: 远兴能源收购中源化学的市盈率=收益法评估价值/标的资产评估基准日年度的评估预测净利润

近年来 A 股上市公司收购氯碱或纯碱类资产的的可比交易案例中, 平均市盈率水平为 13.78 倍, 平均市净率水平为 2.10 倍。标的资产氯碱化工的市盈率水平为 6.40 倍, 显著低于可比交易案例的市盈率估值指标。高分子公司的市盈率为 19.69 倍, 高于可比交易案例的市盈率估值指标, 主要是由于高分子公司糊树脂生产线 2018 年生产经营逐渐稳定, 受糊树脂市场周期性影响, 因此预测的 2018 年净利润水平相对较低。纯碱厂的市盈率为 19.32 倍, 高于可比交易案例的市盈率估值指标, 主要是由于受行业周期性调整及原材料成本变动等因素影响, 吉兰泰纯碱厂 2018 年预测利润水平有所下降。中盐昆山的市盈率为 14.01 倍, 与可比交易案例的市盈率估值指标接近。

标的资产氯碱化工、纯碱业务经营性资产及负债、中盐昆山的市净率水平分别为 1.47 倍、2.04 倍和 1.56 倍, 均低于可比交易案例的市净率估值指标, 具有合理性。高分子公司的市净率水平为 2.25 倍, 与可比交易案例的市净率估值指标接近。

(七) 评估基准日至重组报告书披露日交易标的发生的重要变化事项分析

评估基准日至重组报告书披露日期间,交易标的没有影响本次交易对价的重要变化事项发生。

(八) 交易定价与评估结果是否存在较大差异

标的资产的交易价格以中联评估出具并经国务院国资委备案的评估报告确定的评估结果为依据,经交易各方协商后确定,交易定价与评估结果不存在较大差异。

七、独立董事对本次交易评估事项的意见

根据《关于在上市公司建立独立董事制度的指导意见》、《上市规则》及《公司章程》的有关规定,公司的独立董事在认真审阅了公司本次交易的相关材料后,经审慎分析,就本次交易的评估事项发表如下独立意见:

“1、担任本次评估工作的中联资产评估集团有限公司,具有从事证券期货业务的资格,经办人员与公司、交易对方、标的公司,除本次重大资产重组涉及的业务外,不存在其他关联关系,亦不存在现实与预期的利益与冲突,具有独立性。

2、中联资产评估集团有限公司为本次交易出具的《资产评估报告》的评估假设前提按照国家有关法规和规定执行,遵循市场通行惯例或准则,符合评估对象的实际情况,评估假设前提具有合理性。

3、本次资产评估的目的是确定标的资产于评估基准日的市场价值,为本次资产购买提供价值参考依据,评估机构实际评估的资产范围与委托评估的资产范围一致。本次资产评估采用资产基础法和收益法对标的资产进行了评估,并以收益法的评估值作为本次评估结果。本次评估工作按照国家有关法规与行业规范的要求,遵循独立、客观、公正、科学的原则,按照公认的评估方法,实施了必要的评估程序,对标的资产在评估基准日的市场价值进行评估,所采用的评估方法合理,与评估目的的相关性一致。

4、本次交易的评估机构符合独立性要求,具有评估资格和证券期货相关业

务资格，具备胜任能力。本次评估实施了必要的评估程序，评估方法选取理由充分，评估价值分析原理、采用的模型、选取的折现率等重要评估参数符合标的公司的实际情况，预期各年度收益和现金流量评估依据及评估结论合理。评估结果客观、公正地反映了评估基准日评估对象的实际情况，本次评估结果具有公允性。

本次交易中标的资产的交易价格以具有证券期货相关业务资格的评估机构出具的、经国务院国资委备案的资产评估报告的评估结果作为定价基础，由交易各方协商确定，交易价格公平、合理，不存在损害公司及广大中小股东的利益的情形。

公司全体独立董事认为公司为本次交易选聘的评估机构具有独立性，评估假设前提合理，评估方法与评估目的的相关性一致，出具的《资产评估报告》的评估结果合理，评估定价公允。”

第七章 本次交易合同的主要内容

一、《发行股份及支付现金购买资产协议》及其补充协议主要内容

(一) 合同主体、签订时间

2017年12月15日,兰太实业与吉兰泰集团签订了《内蒙古兰太实业股份有限公司与中盐吉兰泰盐化集团有限公司之发行股份及支付现金购买资产协议》。2018年7月2日,兰太实业与吉兰泰集团签订了《内蒙古兰太实业股份有限公司与中盐吉兰泰盐化集团有限公司之发行股份及支付现金购买资产协议之补充协议(一)》。2019年1月28日,兰太实业与吉兰泰集团签订了《内蒙古兰太实业股份有限公司与中盐吉兰泰盐化集团有限公司之发行股份及支付现金购买资产协议之补充协议(二)》

(二) 标的资产及交易价格

1、标的资产

本次交易的标的资产为氯碱化工 100%股权、高分子公司 100%股权、吉兰泰集团纯碱业务的经营性资产及负债、中盐昆山 100%股权。

2、定价原则和交易价格

双方同意,标的资产的交易价格以具备证券期货从业资格的资产评估机构出具的并经国务院国资委备案的评估结果为基础,最终由双方协商确定。

根据中联评估出具的《评估报告》,氯碱化工 100%股权截至评估基准日 2018年6月30日的评估值为 307,440.71 万元,高分子公司 100%股权截至评估基准日 2018年6月30日的评估值为 10,796.56 万元,吉兰泰集团纯碱业务的经营性资产及负债截至评估基准日 2018年6月30日的评估值为 20,754.39 万元,中盐昆山 100%股权截至评估基准日 2018年6月30日的评估值为 75,770.89 万元。经交易各方友好协商,最终确定氯碱化工 100%股权的交易价格为 307,440.71 万元,

高分子公司 100%股权的交易价格为 10,796.56 万元,吉兰泰集团纯碱业务的经营性资产及负债的交易价格为 20,754.39 万元,中盐昆山 100%股权的交易价格为 75,770.89 万元。

上述评估结果已通过国务院国资委备案。

(三) 对价支付方式

氯碱化工 100%股权的交易对价由股份支付和现金支付构成,兰太实业以现金方式支付 80,000 万元对价,剩余部分对价兰太实业以发行股份的方式支付。

高分子公司 100%股权的交易对价全部以发行股份的方式支付。

吉兰泰集团纯碱业务经营性资产及负债的交易对价全部以发行股份的方式支付。

中盐昆山 100%股权的交易对价全部以发行股份的方式支付。

(四) 发行股份购买资产

1、发行股份的种类和面值

本次新增股份的种类为境内上市的人民币普通股(A股),每股面值为人民币 1.00 元。

2、发行方式

本次发行采取向吉兰泰集团定向发行股份的方式,在获得中国证监会核准后 12 个月内实施。

3、发行对象

本次交易发行对象为吉兰泰集团。

4、上市地点

本次交易中发行股份的上市地点为上海证券交易所。

5、发行股份的定价基准日、定价方式及发行价格

(1) 兰太实业本次发行股份购买资产的定价基准日为兰太实业第六届董事

会第二十三次会议决议公告日；

(2) 发行价格为每股 8.59 元，高于定价基准日前 20 个交易日、60 个交易日和 120 个交易日兰太实业 A 股股票交易均价的 90%，最终发行价格须经兰太实业股东大会审议批准；

(3) 在本次交易的定价基准日至发行日期间，上市公司如另有派息、送股、资本公积金转增股本等除息、除权事项，则发行价格将进行相应调整。假设调整前新增股份价格为 P_0 ，每股送股或转增股本数为 N ，每股增发新股或配股数为 K ，增发新股价或配股价为 A ，每股派息为 D ，调整后新增股份价格为 P_1 （调整值保留小数点后两位，最后一位实行四舍五入），则：

派息： $P_1 = P_0 - D$

送股或转增股本： $P_1 = P_0 / (1 + N)$

增发新股或配股： $P_1 = (P_0 + A \times K) / (1 + K)$

三项同时进行： $P_1 = (P_0 - D + A \times K) / (1 + K + N)$

6、发行股份数量

发行股份数量 = (交易对价 - 现金对价) / 发行价格。最终发行数量尚待兰太实业股东大会审议批准并以中国证监会核准的发行总股数为准。

7、调价机制

为应对因整体资本市场波动以及行业周期变化等市场及行业因素造成的兰太实业股价下跌对本次交易可能产生的不利影响，根据《重组管理办法》相关规定，拟引入发行价格调整方案，具体如下：

(1) 价格调整方案对象

价格调整方案的调整对象为本次交易发行股份购买资产的发行价格。

(2) 价格调整方案生效条件

- 1) 国务院国资委批准本次交易；
- 2) 兰太实业股东大会审议通过本次价格调整方案。

(3) 可调价期间

兰太实业审议本次交易的股东大会决议公告日至本次交易获得中国证监会核准前。

(4) 触发条件

1、向下调整机制

可调价期间内，上证综指（000001.SH）在任一交易日前的连续三十个交易日中有至少十五个交易日较上市公司因本次交易停牌日前一交易日即 2018 年 6 月 1 日收盘点数（即 3,075.14 点）跌幅超过 10%，且兰太实业（600328.SH）股票价格在任一交易日前的连续三十个交易日中至少有十五个交易日较上市公司因本次交易停牌日前一交易日即 2018 年 6 月 1 日收盘价格（9.14 元/股）跌幅超过 10%；

或

可调价期间内，证监会化学制品指数（代码：883123）收盘值在任一交易日前的连续三十个交易日中有至少十五个交易日较上市公司因本次交易停牌日前一交易日即 2018 年 6 月 1 日收盘点数（即 2,928.26 点）跌幅超过 10%，且兰太实业（600328.SH）股票价格在任一交易日前的连续三十个交易日中至少有十五个交易日较上市公司因本次交易停牌日前一交易日即 2018 年 6 月 1 日收盘价格（9.14 元/股）跌幅超过 10%。

2、向上调整机制

可调价期间内，上证综指（000001.SH）在任一交易日前的连续三十个交易日中有至少十五个交易日较上市公司因本次交易停牌日前一交易日即 2018 年 6 月 1 日收盘点数（即 3,075.14 点）涨幅超过 10%，且兰太实业（600328.SH）股票价格在任一交易日前的连续三十个交易日中至少有十五个交易日较上市公司因本次交易停牌日前一交易日即 2018 年 6 月 1 日收盘价格（9.14 元/股）涨幅超过 10%；

或

可调价期间内，证监会化学制品指数（代码：883123）收盘值在任一交易日

前的连续三十个交易日中有至少十五个交易日较上市公司因本次交易停牌日前一交易日即 2018 年 6 月 1 日收盘点数（即 2,928.26 点）涨幅超过 10%，且兰太实业（600328.SH）股票价格在任一交易日前的连续三十个交易日中至少有十五个交易日较上市公司因本次交易停牌日前一交易日即 2018 年 6 月 1 日收盘价格（9.14 元/股）涨幅超过 10%。

上述“任一交易日”指可调价期间内的某一个交易日，“连续三十个交易日”可以不全部在可调价期间内。

（5）调价基准日

可调价期间内的任一交易日，若调价触发条件满足（即“触发条件”中（1）或（2）项条件满足至少一项），兰太实业均有权在该日后的一周内召开董事会对本次发行股份价格进行调整，并以该次董事会会议决议公告日作为调价基准日。

（6）发行价格调整机制

在可调价期间内，兰太实业可且仅可对发行价格进行一次调整。兰太实业董事会决定对发行价格进行调整的，则可选择将本次交易的发行价格调整为不低于调价基准日前 20、60 或 120 个交易日的兰太实业股票交易均价之一的 90%。

（7）发行股份数量调整

发行价格调整后，标的资产的交易价格不变，发行的股份数量=交易对方应获得的股份对价÷调整后的发行价格。

按照上述公式计算的股数不足 1 股的，按 0 股计算。

（8）调价基准日至发行日期间除权、除息事项

在调价基准日至发行日期间，兰太实业如有现金分配、分配股票股利、资本公积金转增股本等除权、除息事项，将按照中国证监会和上交所的相关规则对本次发行股份价格、发行股份数量作相应调整。

8、滚存未分配利润安排

兰太实业本次交易完成日前的滚存未分配利润由本次交易完成后的新老股

东共同享有。

9、发行股份锁定期

(1) 吉兰泰集团于本次交易前持有兰太实业的 33.08% 的股份，自本次股份发行结束后 12 个月内不得转让。

(2) 吉兰泰集团本次认购的兰太实业新增股份自本次股份发行结束之后 36 个月内不得转让；本次交易完成后 6 个月内，如兰太实业股票连续 20 个交易日的收盘价低于发行价，或本次交易完成后 6 个月期末收盘价低于发行价，通过本次交易获得兰太实业股票的锁定期自动延长 6 个月。

(3) 若因氯碱化工、高分子公司、纯碱厂及中盐昆山未能达到兰太实业与吉兰泰集团另行签署的《业绩承诺及补偿协议》及其补充协议项下约定的目标而致吉兰泰集团须向兰太实业履行补偿义务，且补偿义务未履行完毕的，限售期延长至补偿义务履行完毕之日。

(4) 自本次重组复牌之日起至本次交易实施完毕期间，吉兰泰集团承诺不减持吉兰泰集团所持兰太实业股份。

(5) 前述锁定期届满后，股份解锁事宜按照中国证监会及上交所的有关规定执行。

(五) 现金对价

1、氯碱化工的交易对价由股份支付和现金支付构成，兰太实业以现金方式支付 80,000 万元对价，剩余部分对价兰太实业以发行股份的方式支付。

2、兰太实业可以募集配套资金支付本次现金对价。若募集配套资金未获核准实施，或虽获核准实施但不足以支付本次交易的全部现金对价，或未能实施完毕，则兰太实业应在资产交割日后 12 个月内，自筹资金向吉兰泰集团支付相应现金对价。

(六) 过渡期安排

1、双方一致同意，自评估基准日起至标的资产交割日的期间为过渡期。

2、在过渡期内，双方应采取切实有效措施保证标的资产业务经营管理的平

稳过渡，不得损害兰太实业和兰太实业其他股东的权益。

3、标的资产在评估基准日（不含评估基准日）起至标的资产交割日（包括资产交割日）期间所产生的收益由兰太实业享有。如标的资产在评估基准日（不含评估基准日）起至标的资产交割日（包括资产交割日）期间亏损的，则产生的亏损由吉兰泰集团承担并以现金方式向兰太实业全额补足，具体金额以兰太实业聘请的审计机构出具的相关专项审计结果为基础计算。

（七）标的资产交割

1、吉兰泰集团与兰太实业同意应于《发行股份及支付现金购买资产协议》生效后按相关法律法规以及政府主管部门或授权部门的要求，互相配合尽快办理本次交易涉及之标的资产及新增股份的变更登记、过户及交割手续，确定资产交割日。双方同意，标的资产交割完成之日为资产交割日（以下简称“资产交割日”），并于资产交割日后 12 个月内，兰太实业向吉兰泰集团支付购买标的资产的现金部分。

2、自标的资产根据《发行股份及支付现金购买资产协议》的约定完成了登记于兰太实业名下的股权登记手续之日（简称“置入股权交割日”）起，即视为该等股权交割完毕，双方同意自置入股权交割日起，兰太实业按照氯碱化工、高分子公司、中盐昆山的章程享有相应的权利并承担相应的义务。

3、涉及需要过户登记的资产于资产交割日将相关权属登记过户至兰太实业名下；未涉及过户登记的资产，应当由吉兰泰集团交付兰太实业并由甲乙双方签署交割确认书。

（八）标的资产相关的人员安排

标的资产中氯碱化工、高分子公司和中盐昆山的人员将继续在标的公司任职，不因本次交易而作任何变化。标的资产中纯碱业务的相关人员于本次交易完成后由兰太实业或兰太实业指定的第三方承接。

（九）违约责任

1、《发行股份及支付现金购买资产协议》及其补充协议项下任何一方因违

反《发行股份及支付现金购买资产协议》及其补充协议所规定的有关义务、所作出的承诺、声明和保证，即视为该方违约。因违约方的违约行为而使《发行股份及支付现金购买资产协议》及其补充协议不能全部履行、不能部分履行或不能及时履行，并由此给另一方造成损失的，该违约方应承担赔偿责任。

2、若违约方的违约行为将导致另一方最终不能取得按照《发行股份及支付现金购买资产协议》及其补充协议的规定应当取得的利益，该违约方应当向另一方赔偿其预期取得的一切利益。

(十) 税费分担

无论《发行股份及支付现金购买资产协议》及其补充协议项下的交易最终是否完成，因签订和履行《发行股份及支付现金购买资产协议》及其补充协议而发生的法定税费，各方应按照有关法律的规定分别承担；无相关规定时，则由导致该等费用发生的一方承担（聘请中介机构的费用和开支，除另有约定外，由聘请方承担和支付）。

(十一) 协议的生效

《发行股份及支付现金购买资产协议》经兰太实业、吉兰泰集团盖章及双方法定代表人或授权代表签字即成立，并自下述条件全部得到满足之日起生效；

- 1、本次交易获得兰太实业董事会和股东大会审议通过；
- 2、本次交易获得有权国有资产监督管理机构的批准；
- 3、本次交易获得中国证监会核准；
- 4、本次交易通过市场监督管理总局对经营者集中的审查；
- 5、本次交易获得法律法规及监管部门所要求的其他必要的事前审批、核准或同意（如有）。

双方应当积极办理与本次交易有关的各项审批申报手续。

(十二) 协议的终止、解除

于资产交割日前，经双方协商一致，双方可以签署书面补充协议以终止《发行股份购买资产协议》及其补充协议。

出现下列情形之一或多项的,《发行股份及支付现金购买资产协议》及其补充协议的任何一方均有权以书面通知对方的方式单方面解除《发行股份及支付现金购买资产协议》及其补充协议:

1、因有权监管部门、政府主管部门、证券登记或交易主管部门、司法机构对《发行股份及支付现金购买资产协议》及其补充协议的内容和履行提出异议从而导致《发行股份及支付现金购买资产协议》及其补充协议终止、撤销、被认定为无效,或者导致《发行股份及支付现金购买资产协议》及其补充协议的主要原则条款无法得以履行以致严重影响签署《发行股份及支付现金购买资产协议》及其补充协议时的目的;

2、如有关监管部门、政府主管部门、证券登记或交易主管部门、司法机构明确表示不同意《发行股份及支付现金购买资产协议》及其补充协议的部分条款且该部分条款将对本次交易产生实质影响以致严重影响签署《发行股份及支付现金购买资产协议》及其补充协议时的目的;

3、如《发行股份及支付现金购买资产协议》及其补充协议所依赖的法律、法规和规章发生变化,致使《发行股份及支付现金购买资产协议》及其补充协议的主要内容成为非法或由于国家的政策、命令,而导致《发行股份及支付现金购买资产协议》及其补充协议任何一方无法履行其在《发行股份及支付现金购买资产协议》及其补充协议项下的主要义务;

4、如《发行股份及支付现金购买资产协议》及其补充协议包含的任何一方作出的保证及承诺在任何重大方面存在不真实或不准确的情况。

如因双方中任何一方过错或双方过错而导致出现上述情形,则双方应按《发行股份购买资产协议》及其补充协议约定承担相应的违约责任。

若《发行股份及支付现金购买资产协议》因任何原因终止,《发行股份及支付现金购买资产协议之补充协议(一)》及《发行股份及支付现金购买资产协议之补充协议(二)》同时终止。

二、《业绩承诺及补偿协议》及其补充协议主要内容

(一) 合同主体、签订时间

2017年12月15日,兰太实业与吉兰泰集团签订了《内蒙古兰太实业股份有限公司与中盐吉兰泰盐化集团有限公司之业绩承诺与补偿协议》。2018年7月2日,兰太实业与吉兰泰集团签订了《内蒙古兰太实业股份有限公司与中盐吉兰泰盐化集团有限公司之业绩承诺与补偿协议之补充协议(一)》。2019年1月28日,兰太实业与吉兰泰集团签订了《内蒙古兰太实业股份有限公司与中盐吉兰泰盐化集团有限公司之业绩承诺与补偿协议之补充协议(二)》。

(二) 承诺利润数

本次业绩承诺期间为本次交易实施完毕后三年(含实施完毕当年)。

1、吉兰泰集团承诺,若本次交易于2019年完成交割,氯碱化工2019年-2021年合计实现的扣除非经常性损益后归属于母公司股东的净利润总额不低于中联评报字[2018]第2016号《资产评估报告》中上述各年度预测扣除非经常性损益后归属于母公司股东的净利润之和,即87,605.68万元;若氯碱化工交割日推迟至2019年12月31日以后,则氯碱化工业绩承诺期间将相应顺延;

2、吉兰泰集团承诺,若本次交易于2019年完成交割,高分子公司2019年-2021年合计实现的扣除非经常性损益后归属于母公司股东的净利润总额不低于中联评报字[2018]第2017号《资产评估报告》中上述各年度预测扣除非经常性损益后归属于母公司股东的净利润之和,即2,999.24万元;若高分子公司交割日推迟至2019年12月31日以后,则高分子公司业绩承诺期间将相应顺延;

3、吉兰泰集团承诺,若本次交易于2019年完成交割,纯碱厂2019年-2021年合计实现的扣除非经常性损益后归属于母公司股东的净利润总额不低于中联评报字[2018]第2018号《资产评估报告》中上述各年度预测扣除非经常性损益后归属于母公司股东的净利润之和,即5,707.88万元;若纯碱厂交割日推迟至2019年12月31日以后,则纯碱厂业绩承诺期间将相应顺延。

4、吉兰泰集团承诺,若本次交易于2019年完成交割,中盐昆山2019年-2021年合计实现的扣除非经常性损益后归属于母公司股东的净利润总额不低于中联评报字[2018]第2019号《资产评估报告》中上述各年度预测扣除非经常性损益后归属于母公司股东的净利润之和,即24,182.70万元;若中盐昆山交割日推迟

至 2019 年 12 月 31 日以后，则中盐昆业绩承诺期间将相应顺延。

(三) 利润差异的确定

吉兰泰集团与兰太实业一致确认，本次交易经兰太实业董事会和股东大会审议通过，且获得中国证监会和国有资产监督部门核准/批准后，双方依据《发行股份及支付现金购买资产协议》及其补充协议的相关条款办理完毕标的资产权属变更登记手续，且兰太实业向吉兰泰集团非公开发行之股票在中国证券登记结算有限责任公司办理完毕证券登记手续之日，为本次交易实施完毕日。

1、吉兰泰集团与兰太实业同意，在业绩承诺期限内对氯碱化工进行年度审计，对氯碱化工业绩承诺期内各年度实际实现的扣除非经常性损益后归属于母公司股东的净利润以及与承诺净利润数的差异情况进行审核，并由兰太实业聘请的具有证券期货业务资格的会计师事务所出具业绩承诺实现情况的专项审核报告（以下简称“专项审核报告”）。

2、吉兰泰集团与兰太实业同意，在业绩承诺期限内对高分子公司进行年度审计，对高分子公司业绩承诺期内各年度实际实现的扣除非经常性损益后归属于母公司股东的净利润以及与承诺净利润数的差异情况进行审核，并由兰太实业聘请的具有证券期货业务资格的会计师事务所出具专项审核报告。

3、吉兰泰集团与兰太实业同意，在业绩承诺期限内对纯碱厂进行年度审计，对纯碱厂业绩承诺期内各年度实际实现的扣除非经常性损益后归属于母公司股东的净利润以及与承诺净利润数的差异情况进行审核，并由兰太实业聘请的具有证券期货业务资格的会计师事务所出具专项审核报告。

4、吉兰泰集团与兰太实业同意，在业绩承诺期限内对中盐昆山进行年度审计，对中盐昆业绩承诺期内各年度实际实现的扣除非经常性损益后归属于母公司股东的净利润以及与承诺净利润数的差异情况进行审核，并由兰太实业聘请的具有证券期货业务资格的会计师事务所出具专项审核报告。

标的资产的实际净利润与预测净利润之间的差异情况以最终专项审核报告的结果为准。

在业绩承诺期内，上市公司向标的资产注入资金的，应按照资金注入时间权

重及同期银行贷款利率确定资金成本。

(四) 盈利差异的补偿

在业绩承诺期限届满并且业绩承诺期最后一年《专项审核报告》出具后，如发生业绩承诺期限内累计实现净利润数未达到业绩承诺期限内累计承诺净利润数的，吉兰泰集团应在《专项审核报告》出具后按照下述公式计算并确定应补偿金额。

1、吉兰泰集团应补偿金额按照如下方式计算：

应补偿金额（氯碱化工）=（氯碱化工业绩承诺期累计承诺净利润数额-氯碱化工业绩承诺期累计实现净利润数额）/氯碱化工业绩承诺期内累计承诺净利润数额×氯碱化工的交易价格；

应补偿金额（高分子公司）=（高分子公司业绩承诺期累计承诺净利润数额-高分子公司业绩承诺期累计实现净利润数额）/高分子公司业绩承诺期内累计承诺净利润数额×高分子公司的交易价格；

应补偿金额（纯碱厂）=（纯碱厂业绩承诺期累计承诺净利润数额-纯碱厂业绩承诺期累计实现净利润数额）/纯碱厂业绩承诺期内累计承诺净利润数额×纯碱厂的交易价格；

应补偿金额（中盐昆山）=（中盐昆山业绩承诺期累计承诺净利润数额-中盐昆山业绩承诺期累计实现净利润数额）/中盐昆山业绩承诺期内累计承诺净利润数额×中盐昆山的交易价格。

2、就吉兰泰集团向兰太实业的补偿方式，双方同意，以吉兰泰集团于本次交易中认购的兰太实业股份进行补偿，如股份不足以补偿的，吉兰泰集团应以现金予以补偿。

3、补偿的股份数量之计算公式为：

应补偿股份数量=应补偿金额/本次交易发行股份购买资产的发行价格。

若兰太实业在业绩承诺期实施转增或股票股利分配的，则应补偿的股份数量相应调整为：应补偿股份数量（调整后）=应补偿股份数量×（1+转增或送股比例）。

若兰太实业在补偿测算期间实施现金分红的, 吉兰泰集团现金分红的部分应作相应返还, 计算公式为: 返还金额=承诺期内每股已分配现金股利×补偿股份数量。

4、如果吉兰泰集团因标的资产实现的实际净利润数低于其净利润承诺数而须向兰太实业进行股份补偿的, 兰太实业应以 1 元总价回购并注销吉兰泰集团应补偿的股份。兰太实业应于会计师事务所出具专项审核报告后 60 日内召开董事会审议关于回购吉兰泰集团应补偿的股份并注销相关方案, 并发出关于召开审议前述事宜的股东大会会议通知。如兰太实业股东大会审议通过股份回购注销方案的, 兰太实业应相应履行通知债权人等法律、法规关于减少注册资本的相关程序, 兰太实业应于股东大会决议公告后 30 日内, 书面通知吉兰泰集团股份回购数量。吉兰泰集团应于收到兰太实业书面通知之日起 5 个工作日内, 向中国证券登记结算有限责任公司上海分公司发出将其须补偿的股份过户至兰太实业董事会设立的专门账户的指令。自该等股份过户至兰太实业董事会设立的专门账户之后, 兰太实业将尽快办理该等股份的注销事宜。

自吉兰泰集团应补偿股份数量确定之日起至该等股份注销前, 该等股份不拥有表决权且不享有股利分配的权利。

(五) 减值测试及补偿

在业绩承诺期届满后, 兰太实业与吉兰泰集团应共同聘请具有证券期货业务资格的会计师事务所对标的资产进行减值测试, 并在业绩承诺期最后一年的兰太实业年度审计报告出具之前或之日出具相应的减值测试审核报告。

如标的资产期末减值额>业绩承诺期内需累计补偿金额, 则吉兰泰集团应向兰太实业另行补偿股份, 如股份不足以补偿的, 吉兰泰集团应以现金予以补偿。

补偿的股份数量之计算公式为: 应补偿股份数量=(标的资产期末减值额-业绩承诺期限内需累计补偿金额)/本次交易购买资产发行股份的发行价格。

标的资产期末减值额为标的资产交易价格减去期末标的资产评估值并扣除业绩承诺期间内的股东增资、减资、接受赠与以及利润分配的影响。

吉兰泰集团因标的资产盈利差异及减值测试所产生的、应最终支付的股份补

偿及现金补偿金额总计不超过标的资产交易价格。

(六) 违约责任

吉兰泰集团承诺将按照《业绩承诺及补偿协议》及其补充协议之约定履行其补偿义务。如吉兰泰集团未能按照《业绩承诺及补偿协议》及其补充协议的约定按时、足额履行其补偿义务，则每逾期一日，吉兰泰集团应按未补偿部分金额为基数根据中国人民银行公布的同期日贷款利率（年贷款利率/365 天）上浮 10% 计算违约金支付给兰太实业，直至吉兰泰集团的补偿义务全部履行完毕为止。

(七) 协议的生效、修改、转让

《业绩承诺及补偿协议》自吉兰泰集团与兰太实业双方盖章、法定代表人或授权代表签署之日起成立，自《发行股份购买资产协议》生效之日起生效，若《发行股份购买资产协议》被解除或终止的，《业绩承诺及补偿协议》相应同时解除或终止。

《业绩承诺及补偿协议之补充协议（一）》及《业绩承诺及补偿协议之补充协议（二）》自吉兰泰集团与兰太实业双方签署及盖章后成立，并于《业绩承诺与补偿协议》生效的先决条件全部获得满足之日生效。若《业绩承诺与补偿协议》因任何原因终止，《业绩承诺及补偿协议之补充协议（一）》及《业绩承诺及补偿协议之补充协议（二）》同时终止。

第八章 本次交易的合规性分析

一、本次交易符合《重组管理办法》第十一条规定

(一) 本次交易符合国家产业政策和有关环境保护、土地管理、反垄断等法律和行政法规的规定

1、本次交易符合国家产业政策

本次交易的标的资产为吉兰泰集团持有的氯碱化工 100% 股权、高分子公司 100% 股权、吉兰泰集团纯碱业务的相关经营性资产及负债、中盐昆山 100% 股权。氯碱化工主要从事聚氯乙烯树脂、烧碱、电石等产品的生产与销售，高分子公司主要从事聚氯乙烯糊树脂产品的生产与销售，吉兰泰集团的纯碱厂主要从事纯碱产品的生产与销售，中盐昆山主要从事纯碱、氯化铵等产品的生产与销售。

本次标的资产开展主营业务已取得相关行业部门的立项、行业准入等批复，符合国家产业政策。

2、本次交易符合有关环境保护相关法规的规定

报告期内，标的资产建立了各项环保相关的管理制度，建设了若干配套的污染防治设施，执行各项环境保护措施。报告期内，标的资产受到环境保护相关处罚的情况如下：

单位：万元

序号	处罚对象	处罚文号	处罚机关	处罚时间	处罚事由	处罚金额
1	氯碱化工	阿环罚字 [2016]3 号	阿拉善盟环境保护局	2016 年 11 月	氮氧化物超标排放	10
2	吉兰泰集团 (纯碱厂)	阿左环罚字 [2016]7 号	阿拉善盟左旗环境保护局	2016 年 4 月	颗粒物、氮氧化物、二氧化硫超标排放	10
3		阿左环罚字 [2017]4 号	阿拉善盟左旗环境保护局	2017 年 4 月	颗粒物、二氧化硫超标排放	10

序号	处罚对象	处罚文号	处罚机关	处罚时间	处罚事由	处罚金额
4	中盐昆山	昆环罚 (2016)第 161号	昆山市环境保 护局	2016年6月	污水超标 排放	6
5		昆环罚 [2017]45号	昆山市环境保 护局	2017年3月	污水井与 雨水井设 置管道连 接	10

针对前述行政处罚，标的资产已按照环保部门要求进行整改，相关环保部门已出具证明，确认前述行政处罚未造成严重后果，不属于重大违法违规行为。最近两年及一期，标的资产除上述行政处罚之外，均能遵守国家法律、法规和各级环保部门的政策性规定，没有因违反国家法律、法规和各级环保部门的政策性规定而被处罚的情形。

因此，本次交易符合国家有关环境保护的相关规定。

3、本次交易符合土地管理相关法规的规定

本次交易标的资产生产经营所必须的土地已办理了土地使用权证。根据相关主管部门出具的证明，标的资产均能遵守国家和地方有关土地管理的法律、法规和政策性规定，没有因违反国家和地方有关土地管理的法律、法规和政策性规定而被土地管理部门处罚的情形。

因此，本次交易符合国家关于土地方面有关法律和行政法规的规定。

4、本次交易符合反垄断相关法规的规定

根据《中华人民共和国反垄断法》以及《国务院关于经营者集中申报标准的规定》，本次交易可能涉及反垄断审查的事宜，吉兰泰集团及上市公司将在履行内部程序通过本次交易方案后，向市场监督管理总局递交经营者集中申报的申请材料。

综上所述，本次交易符合国家产业政策和有关环境保护、土地管理、反垄断等法律和行政法规的规定。

(二) 本次交易不会导致上市公司不符合股票上市条件

根据《证券法》、《上市规则》等规定，上市公司股权分布发生变化不再具备上市条件是指社会公众持有的股份低于公司股份总数的 25%，公司股本总额超过人民币 4 亿元的，社会公众持股的比例低于 10%。其中，社会公众不包括：（1）持有上市公司 10%以上股份的股东及其一致行动人；（2）上市公司的董事、监事、高级管理人员及其他关联人。

假设不考虑配套融资情况下，本次交易前后上市公司股东结构变化如下：

单位：万股

股东名称	本次交易前		本次交易后 (不考虑募集配套资金)	
	持股数量	持股比例	持股数量	持股比例
吉兰泰集团	14,489.23	33.08%	53,460.42	64.59%
其他公众股东	29,313.87	66.92%	29,313.87	35.41%
合计	43,803.11	100.00%	82,774.29	100.00%

本次交易完成后，社会公众持股总数超过公司股份总数的 10%，因此上市公司股权分布不存在《上市规则》所规定的不具备上市条件的情形。

综上所述，本次交易不存在导致上市公司不符合股票上市条件的情形。

（三）本次交易所涉及的资产定价公允，不存在损害上市公司和股东合法权益的情形

（1）标的资产的定价情况

本次交易中，上市公司聘请具有证券期货业务资格的评估机构中联评估对标的资产进行评估，最终交易对价以经有权国有资产监督管理机构备案的评估报告确定的评估结果为依据确定。中联评估及其经办评估师与上市公司、标的资产以及交易对方均没有现时的和预期的利益或冲突，具有充分的独立性。本次交易中，评估机构实际评估的资产范围与委托评估的资产范围一致，评估工作按照国家有关法规与行业规范的要求进行，实施了必要的评估程序，遵循了独立、客观、公正、科学的原则，运用了合规且符合评估对象实际情况的评估方法。本次交易所涉及资产定价合法、公允，不存在损害公司及广大股东利益的情形。

(2) 本次交易程序的合法合规情况

本次交易已经公司及中介机构充分论证,相关中介机构已对本次交易出具独立财务顾问、审计、评估、法律等专业报告。本次交易依据《公司法》、《上市规则》等规定遵循公开、公平、公正的原则并履行合法程序,不存在损害公司及其股东利益的情形。

本次标的资产的最终交易对价以评估机构出具的、并经有权国有资产监督管理机构备案的《资产评估报告》的评估结果为依据确定,并经公司股东大会批准。上市公司聘请的资产评估机构以及标的资产的定价原则符合国家相关法律、法规及规范性文件的规定。资产定价具有公允性、合理性,不会损害上市公司以及中小投资者利益。

(四) 本次交易所涉及的资产权属清晰,资产过户或者转移不存在法律障碍,相关债权债务处理合法

本次交易标的资产为吉兰泰集团持有的氯碱化工 100% 股权、高分子公司 100% 股权、吉兰泰集团纯碱业务经营性资产及负债、中盐昆山 100% 股权。本次交易标的资产权属清晰,不存在其他查封、冻结、质押、权属争议及其他权利限制。

本次交易中氯碱化工 100% 股权、高分子公司 100% 股权、中盐昆山 100% 股权不涉及债权债务转移。本次交易中涉及吉兰泰集团纯碱厂的债权债务转移,截至本报告书出具之日,按债务账面价值计算,相关债务转移事宜部分已经获得 80.76% 债权人的同意函,其中应付职工薪酬的转移已通过职工代表大会审议通过的形式予以确认。关于纯碱厂相关其他债务,吉兰泰集团尚未收到任何债权人明确表示不同意本次交易所涉及债务转移的要求或权利主张,亦未要求提前清偿相应债务或提供相应担保。

针对纯碱厂债务转移事宜,吉兰泰集团出具承诺,若尚未征询债权人意见或未取得相关债权人明示同意的,如果该等债务在债务交割日或之后已届履行期,或者债权人在债务交割日或之后向吉兰泰集团提出清偿要求的,由吉兰泰集团负责向债权人履行债务,吉兰泰集团实际清偿该等债务后,由上市公司向吉兰泰集

团支付其就清偿该等债务已偿付的款项。凡因上述债务的债权人主张债权给吉兰泰集团或上市公司造成超过债务交割日移交债务数额的其他费用,全部由吉兰泰集团承担;如因吉兰泰集团未能及时履行债务而给上市公司造成任何损失的,由吉兰泰集团负责赔偿。

本次交易所涉及的资产权属清晰,资产过户或者转移不存在法律障碍,相关债权债务处理合法。

(五) 本次交易有利于上市公司增强持续经营能力,不存在可能导致上市公司本次交易后主要资产为现金或者无具体经营业务的情形

本次交易完成前,兰太实业的主营业务为盐化工等产品生产及销售。兰太实业主要产品包括金属钠、纯碱等。

本次交易完成后,上市公司在原有金属钠、纯碱等业务的基础上,新增聚氯乙烯树脂、烧碱、糊树脂、电石等化工业务板块,实现了盐化工产业链的大幅延伸,进一步提升上市公司的盈利能力,有利于增强抵御风险的能力。本次资产注入完成后,上市公司各业务之间的协同合作将进一步加强,优化资源配置,提升生产经营效率,提升兰太实业的盈利能力,提高可持续发展能力,符合国家产业政策和上市公司主营业务多元化发展的需求,符合上市公司和全体股东的利益。

综上所述,本次交易有利于上市公司增强持续经营能力,不存在可能导致上市公司重组后主要资产为现金或者无具体经营业务的情形,符合《重组管理办法》第十一条第(五)项的规定。

(六) 本次交易有利于上市公司在业务、资产、财务、人员、机构等方面与实际控制人及其关联人保持独立,符合中国证监会关于上市公司独立性的相关规定

本次交易前,上市公司已经按照有关法律法规的规定建立规范的法人治理结构和独立运营的管理体制,做到业务独立、资产独立、财务独立、人员独立和机构独立。本次交易对上市公司的控制权不会产生重大影响,上市公司的控股股东、实际控制人不会发生变更,不会对现有的公司治理结构产生重大不利影响。本次交易完成后,上市公司将继续在业务、资产、财务、人员、机构等方面与实际控

制人及其关联人保持独立，符合中国证监会关于上市公司独立性相关规定。

(七) 本次交易有利于上市公司形成或者保持健全有效的法人治理结构

本次交易前，上市公司已建立了较为完善的法人治理结构，本次交易不会导致上市公司的法人治理结构发生重大变化。本次交易完成后，上市公司将依据《公司法》、《证券法》、《上市公司治理准则》、《上市规则》等法律法规的要求，进一步完善公司各项制度的建设和执行，保持健全有效的法人治理结构。

二、本次交易符合《重组管理办法》第四十三条规定

(一) 有利于提高上市公司资产质量、改善公司财务状况和增强持续盈利能力；有利于上市公司减少关联交易和避免同业竞争，增强独立性

1、提高上市公司资产质量、财务状况和持续盈利能力

本次交易将盈利能力较好的资产注入上市公司，有助于顺应盐化工行业的利好发展周期，有效提升公司的综合实力和竞争力，同时公司净资产、净利润规模都将得到提升，上市公司的可持续发展能力将得到进一步提高。本次交易完成后，上市公司的资产质量将得到提高，符合上市公司和全体股东的利益。

2、规范、避免同业竞争

(1) 上市公司和吉兰泰集团的业务经营情况

本次重组前，上市公司与吉兰泰集团在纯碱业务方面存在同业竞争。本次重组后，上市公司将取得吉兰泰集团的纯碱业务，有利于消除上市公司与吉兰泰集团在纯碱业务方面的同业竞争。本次交易完成后上市公司与吉兰泰集团不存在同业竞争。

(2) 上市公司和中盐集团下属其他企业的业务经营情况

本次交易完成后，上市公司与实际控制人中盐集团控制的其他企业在纯碱业务和烧碱业务方面存在部分销售区域重合的情形。具体参见本报告书“第十一章 同业竞争和关联交易”之“一、同业竞争”之“(四) 本次交易后的同业竞争问

题”。

(3) 关于避免同业竞争的承诺

1) 控股股东吉兰泰集团关于避免和解决同业竞争的承诺函

上市公司控股股东吉兰泰集团就其与上市公司之间的同业竞争问题作出如下承诺：

“一、本次交易完成后，本公司自身及全资子公司、控股子公司（除上市公司及下属子公司）将不生产、开发任何与上市公司生产的产品构成竞争或可能构成竞争的产品，不直接或间接经营任何与上市公司经营的业务构成竞争或可能竞争的业务；

二、本次交易完成后，如上市公司进一步拓展其产品和业务范围，本公司将本着有利于上市公司的原则，在本公司及本公司控制的企业与上市公司及其子公司因实质或潜在的同业竞争产生利益冲突时，在合法合规的前提下优先考虑上市公司及其子公司的利益；

三、如承诺被证明是不真实或未被遵守，本公司将向上市公司赔偿因此造成的直接和间接损失。”

2) 实际控制人中盐集团关于避免和解决同业竞争的承诺函

上市公司实际控制人中盐集团就其与上市公司之间的同业竞争问题作出如下承诺：

“为落实中国证券监督管理委员会关于避免同业竞争的有关要求，支持上市公司发展，维护上市公司利益，本公司承诺如下：

（一）本公司将本着对上市公司有利的原则，解决与上市公司（包括下属控股企业）之间的同业竞争问题；

（二）除现有业务外，本公司及本公司实际控制的其他企业（不包括上市公司及其下属控股企业，下同）不会主动新增与上市公司（包括下属控股企业）主营业务构成实质性同业竞争的业务；

（三）在纯碱、氯化铵、合成氨及烧碱业务方面，本公司控制的其他企业与本次重组完成后的上市公司（包括下属控股企业）在特定区域内存在一定程度的

业务重合。为保护上市公司中小股东利益，对于本公司实际控制的未上市的从事纯碱、氯化铵、合成氨及烧碱业务的企业，在具备相关资产注入上市公司条件后的五年内，本公司将采取包括但不限于资产注入、出售、委托经营等方式，解决与上市公司（包括下属控股企业）在特定区域内的同业竞争问题。

上述承诺自本公司签署之日起生效，在本公司作为上市公司实际控制人期间持续有效。如因本公司未履行本承诺函所作的承诺而给上市公司造成损失的，本公司对因此给上市公司造成的损失予以赔偿。”

3、对关联交易的影响

吉兰泰集团持有上市公司 33.08%的股份，为上市公司的控股股东。本次交易的交易对方为上市公司控股股东吉兰泰集团，因此本次交易构成关联交易。

本次交易的标的资产经具有证券期货业务资格的审计机构和评估机构进行审计和评估，并以国务院国资委备案的评估报告确定的评估结果作为交易价格，作价客观、公允，不会损害上市公司及非关联股东的利益。同时，本次交易将按照上市公司关联交易管理制度履行董事会、股东大会决策程序，并经中国证监会核准后方可实施。

本次交易前，上市公司与标的公司主要存在采购电及蒸汽、销售工业盐等关联交易。本次交易完成后，上市公司与标的公司之间的关联交易将得到消除。

标的公司与中盐集团及其控制的其他企业、其他关联方之间存在一定关联交易，本次交易完成后部分关联交易预计将会延续发生。对于无法避免或者有合理原因而发生的关联交易，上市公司继续严格按照相关法律、法规的规定及公司的相关规定，进一步完善和细化关联交易决策制度，加强公司治理，维护上市公司及广大中小股东的合法权益。

为减少和规范本次交易完成后的关联交易，维护上市公司及中小股东的合法权益，上市公司控股股东吉兰泰集团出具了《关于规范与上市公司关联交易的承诺函》，致力于减少、避免不必要的关联交易，其承诺如下：

“一、本公司将充分尊重上市公司的独立法人地位，保障上市公司独立经营、自主决策；

二、若上市公司在经营活动中与本公司或本公司的关联企业发生关联交易，本公司将促使此等交易严格按照国家有关法律法规、上市公司章程和中国证监会的有关规定履行有关程序，与上市公司依法签订协议，保证按照正常的商业条件进行，且本公司及本公司的关联企业将不会要求或接受上市公司给予比任何一项市场公平交易中第三者更优惠的条件，保证不通过关联交易损害上市公司及其他股东的合法权益；

三、本公司将杜绝一切非法占用上市公司的资金、资产的行为，在任何情况下，未经上市公司股东大会审议通过，不要求上市公司向本公司及本公司投资或控制的其它企业提供任何形式的担保；

四、如违反上述承诺给上市公司造成损失，本公司将向上市公司作出充分的赔偿或补偿。”

为减少和规范本次交易完成后的关联交易，维护上市公司及中小股东的合法权益，上市公司实际控制人中盐集团出具了《关于规范与上市公司关联交易的承诺函》，致力于减少、避免不必要的关联交易，其承诺如下：

“一、本公司将充分尊重上市公司的独立法人地位，保障上市公司独立经营、自主决策；

二、若上市公司在经营活动中与本公司或本公司的关联企业发生关联交易，本公司将促使此等交易严格按照国家有关法律法规、上市公司章程和中国证监会的有关规定履行有关程序，与上市公司依法签订协议，保证按照正常的商业条件进行，且本公司及本公司的关联企业将不会要求或接受上市公司给予比任何一项市场公平交易中第三者更优惠的条件，保证不通过关联交易损害上市公司及其他股东的合法权益；

三、本公司将杜绝一切非法占用上市公司的资金、资产的行为，在任何情况下，未经上市公司股东大会审议通过，不要求上市公司向本公司及本公司投资或控制的其它企业提供任何形式的担保；

四、如违反上述承诺给上市公司造成损失，本公司将向上市公司作出充分的赔偿或补偿。”

本次交易完成后，上市公司将严格按照《公司章程》及相关法律、法规的规

定,进一步完善和细化关联交易决策制度,加强公司治理,维护上市公司及广大中小股东的合法权益。

综上所述,本次交易完成后,上市公司及其控股股东已就关联交易作出合理安排,确保该等关联交易的定价由交易双方按照公平、公正、合理的原则签订协议,并严格按照协议执行。

4、增强上市公司独立性

本次交易完成后上市公司资产质量和经营能力得到提高,上市公司将继续在业务、资产、财务、人员、机构等方面与控股股东及其关联方保持独立,符合中国证监会关于上市公司独立性的相关规定。

吉兰泰集团已出具《关于保证上市公司独立性的承诺》:

“一、保证上市公司人员独立。上市公司建立并拥有独立完整的劳动、人事及工资管理体系。本公司作为上市公司股东期间,依法履行股东权利,不干预上市公司董事会和股东大会作出的人事任免决定。上市公司的高级管理人员专职在上市公司工作、并在上市公司领取薪酬,不在本公司及本公司实际控制企业担任除董事、监事以外的职务及领取薪酬。

二、保证上市公司资产独立完整。本公司资产与上市公司资产将严格分开,完全独立经营;本公司不发生占用上市公司资金、资产等不规范情形。

三、保证上市公司财务独立。上市公司拥有独立的财务会计部门,配备了独立的财务人员,财务人员不在本公司及实际控制企业内兼职;保证上市公司建立独立的财务核算体系和财务管理制度,独立在银行开户,依法独立纳税,上市公司能够独立做出财务决策。本公司尊重上市公司财务独立性,不干预上市公司财务会计活动和资金使用。

四、保证上市公司机构独立。上市公司依法建立和完善法人治理结构,拥有独立、完整的组织机构,股东大会、董事会、独立董事、监事会、总经理等依照法律、法规和公司章程独立行使职权。本公司不会对上市公司及其下属机构设置及运行进行干预。

五、保证上市公司业务独立。上市公司拥有独立开展经营活动的资产、人员、

资质和能力，具有面向市场自主经营的能力。本公司不会超越作为上市公司股东的权利而直接或间接干预上市公司的正常经营活动。”

(二) 上市公司最近一年及一期财务会计报告被注册会计师出具无保留意见审计报告

上市公司最近一年及一期财务会计报告不存在被注册会计师出具保留意见、否定意见或者无法表示意见的审计报告的情形，符合《重组管理办法》第四十三条第（二）项的规定。

(三) 上市公司及其现任董事、高级管理人员不存在因涉嫌犯罪正被司法机关立案侦查或涉嫌违法违规正被中国证监会立案调查的情形

截至本报告书出具之日，上市公司及其现任董事、高级管理人员不存在因涉嫌犯罪正被司法机关立案侦查或涉嫌违法违规正被中国证监会立案调查的情形。

(四) 上市公司发行股份所购买的资产为权属清晰的经营性资产，并能在约定期限内办理完毕权属转移手续

本次交易的标的资产为吉兰泰集团持有的氯碱化工 100% 股权、高分子公司 100% 股权、吉兰泰集团的纯碱业务相关经营性资产及负债、中盐昆山 100% 股权。标的股权或资产权属清晰，则可以在约定期限内办理完毕权属转移手续。

三、本次交易符合《重组管理办法》第四十四条规定及其适用意见要求的说明

根据《重组管理办法》第四十四条、《〈上市公司重大资产重组管理办法〉第十四条、第四十四条的适用意见——证券期货法律适用意见第 12 号》及证监会 2018 年 10 月发布的《关于上市公司发行股份购买资产同时募集配套资金的相关问题与解答（2018 年修订）》的相关规定：

(一) 上市公司发行股份购买资产的，除属于《重组管理办法》第十三条第一款规定的交易情形外，可以同时募集部分配套资金。

本次交易不属于《重组管理办法》第十三条第一款规定的重组上市，因此，本次交易在发行股份购买资产的同时可以募集部分配套资金。

(二) 上市公司发行股份购买资产同时募集的部分配套资金，所配套资金比例不超过拟购买资产交易价格 100%的，一并由并购重组审核委员会予以审核；超过 100%的，一并由发行审核委员会予以审核。“拟购买资产交易价格”指本次交易中以发行股份方式购买资产的交易价格，但不包括交易对方在本次交易停牌前六个月内及停牌期间以现金增资入股标的资产部分对应的交易价格。

本次交易拟募集配套资金不超过 80,000.00 万元，未超过拟购买资产交易价格的 100%，符合上述关于募集配套资金金额的规定。

(三) 考虑到募集资金的配套性，所募资金可以用于支付本次并购交易中的现金对价，支付本次并购交易税费、人员安置费用等并购整合费用和投入标的资产在建项目建设，也可以用于补充上市公司和标的资产流动资金、偿还债务。募集配套资金用于补充公司流动资金、偿还债务的比例不应超过交易作价的 25%；或者不超过募集配套资金总额的 50%。

本次募集配套资金拟用于支付本次交易的现金对价。

综上所述，本次交易符合《重组管理办法》第四十四条及其适用意见、相关解答要求的规定。

四、本次交易符合《证券发行管理办法》的有关规定

除发行股份购买资产外，本次交易还涉及非公开发行股份募集配套资金，需符合《证券发行管理办法》的相关规定。

(一) 本次交易符合《证券发行管理办法》第三十七条的规定

本次交易募集配套资金的发行对象为不超过 10 名特定对象投资者，符合《证券发行管理办法》第三十七条关于非公开发行股票的规定。因此，本次交易符合《证券发行管理办法》第三十七条的规定。

(二) 本次交易符合《证券发行管理办法》第三十八条规定

1、发行价格不低于定价基准日前二十个交易日公司股票均价的百分之九十

本次交易配套募集资金的发行股份的定价基准日为发行期首日，发行价格不低于定价基准日前 20 个交易日公司股票交易均价的 90%。

2、本次发行的股份自发行结束之日起，十二个月内不得转让；控股股东、实际控制人及其控制的企业认购的股份，三十六个月内不得转让

本次交易募集配套资金认购方通过本次非公开发行认购的股份，自股份发行结束之日起 12 个月内不得转让。

本次发行结束后，上述配套资金认购方取得的股份因公司送股、转增股本等原因相应增加的股份，也应遵守前述规定。如果监管政策发生变化，上述配套资金认购方同意按照适用的监管政策调整锁定期安排。

3、募集资金使用符合《证券发行管理办法》第十条的规定

本次募集配套资金用于支付现金对价，符合《证券发行管理办法》第十条的规定。

4、本次发行将导致上市公司控制权发生变化的，还应当符合中国证监会的其他规定

本次交易完成后，上市公司控股股东与实际控制人均未发生变化。本次交易不会导致上市公司实际控制人变更。

综上所述，本次交易符合《证券发行管理办法》第三十八条的规定。

(三) 本次交易符合《证券发行管理办法》第三十九条规定

上市公司不存在《证券发行管理办法》第三十九条规定的不得非公开发行股票的情形：

- 1、本次交易申请文件不存在虚假记载、误导性陈述或重大遗漏；
- 2、不存在公司的权益被控股股东或实际控制人严重损害且尚未消除的情形；
- 3、不存在公司及其附属公司违规对外提供担保且尚未解除的情形；

4、不存在现任董事、高级管理人员最近三十六个月内受到过中国证监会的行政处罚，或者最近十二个月内受到过证券交易所公开谴责的情形；

5、不存在上市公司或其现任董事、高级管理人员因涉嫌犯罪正被司法机关立案侦查或涉嫌违法违规正被中国证监会立案调查的情形；

6、不存在最近一年及一期财务报表被注册会计师出具保留意见、否定意见或无法表示意见的审计报告；

7、不存在严重损害投资者合法权益和社会公共利益的其他情形。

因此，本次交易不存在《发行管理办法》第三十九条规定的不得非公开发行股票的情形。

五、本次交易符合《收购管理办法》第四十七条、第六十三条的相关规定

《收购管理办法》第四十七条规定：“收购人拥有权益的股份达到该公司已发行股份的 30%时，继续进行收购的，应当依法向该上市公司的股东发出全面要约或者部分要约。符合本办法第六章规定情形的，收购人可以向中国证监会申请免除发出要约。”；第六十三条关于相关投资者可以免于提交豁免申请，直接向交易所和证券登记结算机构申请办理股份转让和过户登记手续的规定包括，“经上市公司股东大会非关联股东批准，投资者取得上市公司向其发行的新股，导致其在该公司拥有权益的股份超过该公司已发行股份的 30%，投资者承诺 3 年内不转让本次向其发行的新股，且公司股东大会同意投资者免于发出要约。”

本次交易前，吉兰泰集团持有上市公司 33.08%的股份，为公司控股股东。本次交易将提请上市公司股东大会审议，由上市公司非关联股东表决，吉兰泰集团承诺本次交易取得上市公司股份，自股份上市之日起 36 个月内不转让。

因此，本次交易符合《收购管理办法》第四十七条、第六十三条的相关规定，在本次交易获得中国证监会批准后，吉兰泰集团可以免于向中国证监会提出免于发出要约的申请，直接向证券交易所和证券登记结算机构申请办理股份转让和过户登记手续。

六、独立财务顾问和法律顾问的核查意见

(一) 独立财务顾问对本次交易发表的明确意见

国泰君安作为本次交易的独立财务顾问,按照《公司法》、《证券法》、《重组管理办法》、《证券发行管理办法》及《并购重组财务顾问管理办法》等法律法规的规定和中国证监会的要求,通过尽职调查和对相关信息披露文件的审慎核查,并与兰太实业,以及兰太实业聘请的律师、审计机构、评估机构等经过充分沟通后,认为:本次交易方案符合《公司法》、《证券法》、《重组管理办法》等法律法规和规范性文件的规定。

招商证券作为本次交易的独立财务顾问,按照《公司法》、《证券法》、《重组管理办法》、《证券发行管理办法》及《并购重组财务顾问管理办法》等法律法规的规定和中国证监会的要求,通过尽职调查和对相关信息披露文件的审慎核查,并与兰太实业,以及兰太实业聘请的律师、审计机构、评估机构等经过充分沟通后,认为:本次交易方案符合《公司法》、《证券法》、《重组管理办法》等法律法规和规范性文件的规定。

(二) 律师对本次交易发表的明确意见

加度律师认为:本次交易符合《重组管理办法》和《发行管理办法》规定的各项实质条件。

第九章 管理层讨论与分析

一、本次交易前上市公司财务状况和经营成果分析

(一) 上市公司最近两年及一期主要财务数据

1、合并资产负债表简要数据

单位：万元

项目	2018年6月30日	2017年12月31日	2016年12月31日
资产总计	690,632.01	669,086.79	639,332.78
负债总计	417,790.17	415,263.35	426,546.97
所有者权益合计	272,841.84	253,823.43	212,785.81
归属于母公司所有者权益	234,591.87	220,335.67	199,902.05

2、合并利润表简要数据

单位：万元

项目	2018年1-6月	2017年度	2016年度
营业收入	188,992.02	328,608.82	252,491.73
营业利润	38,117.38	44,384.84	11,283.20
利润总额	38,094.26	44,390.84	13,787.50
净利润	30,120.32	40,500.01	11,545.05
归属于母公司所有者的净利润	20,593.53	21,047.89	8,327.95

3、主要财务指标

最近两年及一期，上市公司的主要财务指标如下：

项目	2018年6月30日 /2018年1-6月	2017年12月31日 /2017年度	2016年12月31日 /2016年度
资产负债率	60.49%	62.06%	66.72%
综合毛利率	39.80%	40.31%	32.10%
基本每股收益(元/股)	0.47	0.48	0.19

项目	2018年6月30日 /2018年1-6月	2017年12月31日 /2017年度	2016年12月31日 /2016年度
稀释每股收益(元/股)	0.47	0.48	0.19
加权平均净资产收益率	9.05%	10.02%	5.19%

注 1: 资产负债率=负债总额/资产总额

注 2: 稀释每股收益=[P+(已确认为费用的稀释性潜在普通股利息-转换费用)×(1-所得税率)]/(S₀+S₁+S_i×M_i÷M₀-S_j×M_j÷M₀-S_k+认股权证、股份期权、可转换债券等增加的普通股加权平均数)。其中: P 为归属于公司普通股股东的净利润或扣除非经常性损益后归属于普通股股东的净利润, S 为发行在外的普通股加权平均数, S₀ 为期初股份总数, S₁ 为报告期因公积金转增股本或股票股利分配等增加的股份数, S_i 为报告期因发行新股或债转股等增加的股份数, S_j 为报告期因回购等减少的股份数, S_k 为报告期缩股数, M₀ 为报告期月份数, M_i 为增加股份下一月份起至报告期期末的月份数, M_j 为减少股份下一月份起至报告期期末的月份数;

注 3: 加权平均净资产收益率=P₀/(E₀+NP÷2+E_i×M_i÷M₀-E_j×M_j÷M₀±E_k×M_k÷M₀), 其中: P 为报告期利润, NP 为报告期净利润, E₀ 为期初净资产, E_i 为报告期发行新股或债转股等新增净资产, E_j 为报告期回购或现金分红等减少净资产, M₀ 为报告期月份数, M_i 为新增净资产下一月份起至报告期期末的月份数, M_j 为减少净资产下一月份起至报告期期末的月份数, E_k 为因其他交易或事项引起的、归属于公司普通股股东的净资产增减变动, M_k 为发生其他净资产增减变动次月起至报告期期末的累计月数;

(二) 本次交易前上市公司财务状况

上市公司 2016 年度财务报告已经立信会计师事务所(特殊普通合伙)审计,并出具了信会师报字[2017]第 ZG11518 号标准无保留意见的《审计报告》; 2017 年度财务报告已经立信会计师事务所(特殊普通合伙)审计,并出具了信会师报字[2018]第 ZG10219 号标准无保留意见的《审计报告》。以下数据摘自上市公司的 2016 年度、2017 年度财务报表,或根据前述数据计算所得,如非特别说明,本章有关数据均为合并口径。

1、资产结构分析

截至 2016 年 12 月 31 日、2017 年 12 月 31 日及 2018 年 6 月 30 日，上市公司主要资产及构成情况如下：

单位：万元

项目	2018 年 6 月 30 日		2017 年 12 月 31 日		2016 年 12 月 31 日	
	金额	占比	金额	占比	金额	占比
货币资金	29,509.95	4.27%	20,678.24	3.09%	13,818.53	2.16%
应收票据	79,067.26	11.45%	60,090.29	8.98%	35,220.80	5.51%
应收账款	23,024.71	3.33%	13,961.67	2.09%	19,615.04	3.07%
预付款项	7,635.54	1.11%	10,481.10	1.57%	8,558.89	1.34%
其他应收款	1,590.00	0.23%	3,136.19	0.47%	5,498.16	0.86%
存货	42,631.43	6.17%	44,569.41	6.66%	35,946.95	5.62%
划分为持有待售的资产	-	-	1,373.39	0.21%	-	-
其他流动资产	1,502.86	0.22%	1,693.71	0.25%	2,184.15	0.34%
流动资产合计	184,961.76	26.78%	155,984.00	23.31%	120,842.52	18.90%
可供出售金融资产	6,752.13	0.98%	6,752.13	1.01%	10,600.00	1.66%
长期股权投资	8,025.81	1.16%	5,861.39	0.88%	5,718.76	0.89%
投资性房地产	3,064.77	0.44%	3,228.64	0.48%	4,259.16	0.67%
固定资产	375,538.41	54.38%	387,582.40	57.93%	385,503.64	60.30%
在建工程	41,567.97	6.02%	36,636.85	5.48%	40,461.17	6.33%
工程物资	453.92	0.07%	449.41	0.07%	453.94	0.07%
无形资产	45,650.82	6.61%	45,543.08	6.81%	45,506.30	7.12%
递延所得税资产	5,319.41	0.77%	5,751.88	0.86%	3,960.28	0.62%
其他非流动资产	19,297.00	2.79%	21,297.00	3.18%	22,027.00	3.45%
非流动资产合计	505,670.25	73.22%	513,102.78	76.69%	518,490.26	81.10%
资产总计	690,632.01	100.00%	669,086.79	100.00%	639,332.78	100.00%

截至 2016 年 12 月 31 日、2017 年 12 月 31 日及 2018 年 6 月 30 日，上市公司的资产总额分别为 639,332.78 万元、669,086.79 万元和 690,632.01 万元，流动资产占总资产比率分别为 18.90%、23.31%和 26.78%，非流动资产占总资产比率

分别为 81.10%、76.69%和 73.22%。报告期内资产结构无较大变化，资产规模和结构较为稳定。

(1) 流动资产

报告期各期末，上市公司的流动资产金额分别为 120,842.52 万元、155,984.00 万元和 184,961.76 万元，占资产总额的比例分别为 18.90%、23.31%和 26.78%，基本保持稳定。上市公司流动资产主要包括货币资金、应收票据、应收账款及存货等。

各报告期末，上市公司的应收票据金额分别为 35,220.80 万元、60,090.29 万元和 79,067.26 万元，占流动资产的比例分别为 29.15%、38.52%和 42.75%。2017 年末及 2018 年 6 月末，上市公司应收票据分别较上年末增加 24,869.49 万元和 18,976.97 万元，增幅分别达到 70.61%和 31.58%。报告期内，上市公司应收票据大幅增长主要是由于报告期内随着化工行业市场行情转好，上市公司销售收入规模的增加导致应收票据余额有所增加。

各报告期末，上市公司的货币资金金额分别为 13,818.53 万元、20,678.24 万元和 29,509.95 万元，占流动资产的比例分别为 11.44%、13.26%和 15.95%。2017 年末及 2018 年 6 月末，上市公司的货币资金分别较上年末增加 6,859.71 万元和 8,831.71 万元，增幅分别达到 49.64%和 42.71%。报告期内，上市公司货币资金大幅增长主要是由于上市公司销售收入增加导致销售收回的现金增加。

(2) 非流动资产

报告期各期末，上市公司非流动资产分别为 518,490.26 万元、513,102.78 万元和 505,670.25 万元，占资产总额的比例分别为 81.10%、76.69%和 73.22%，基本保持稳定。上市公司非流动资产主要为固定资产、在建工程、无形资产等，符合上市公司作为盐化工企业的特点。

2、负债结构分析

截至 2016 年 12 月 31 日、2017 年 12 月 31 日和 2018 年 6 月 30 日，上市公司的负债结构情况如下：

单位：万元

项目	2018年6月30日		2017年12月31日		2016年12月31日	
	金额	占比	金额	占比	金额	占比
短期借款	166,951.74	39.96%	122,468.66	29.49%	123,990.00	29.07%
应付票据	32,412.88	7.76%	22,371.24	5.39%	3,739.27	0.88%
应付账款	71,646.95	17.15%	67,664.33	16.29%	57,476.61	13.47%
预收款项	4,585.57	1.10%	19,747.12	4.76%	18,527.06	4.34%
应付职工薪酬	7,874.18	1.88%	7,528.29	1.81%	7,708.34	1.81%
应交税费	7,786.34	1.86%	8,414.68	2.03%	5,086.10	1.19%
应付利息	318.60	0.08%	232.51	0.06%	204.67	0.05%
其他应付款	17,583.33	4.21%	15,779.10	3.80%	14,203.92	3.33%
划分为持有待售的负债	-	-	367.50	0.09%	-	-
一年内到期的非流动负债	57,574.16	13.78%	82,322.84	19.82%	74,957.95	17.57%
流动负债合计	366,733.75	87.78%	346,896.26	83.54%	305,893.92	71.71%
长期借款	-	-	17,000.00	4.09%	5,000.00	1.17%
长期应付款	46,384.65	11.10%	46,780.71	11.27%	111,123.07	26.05%
递延收益	4,671.78	1.12%	4,586.37	1.10%	4,529.98	1.06%
非流动负债合计	51,056.42	12.22%	68,367.09	16.46%	120,653.05	28.29%
负债合计	417,790.17	100.00%	415,263.35	100.00%	426,546.97	100.00%

截至2016年12月31日、2017年12月31日和2018年6月30日，上市公司的负债总额分别为426,546.97万元、415,263.35万元和417,790.17万元，流动负债占总负债比率分别为71.71%、83.54%和87.78%，非流动负债占总负债比率分别为28.29%、16.46%和12.12%。

(1) 流动负债

报告期各期末，上市公司流动负债分别为305,893.92万元、346,896.26万元

和 366,733.75 万元，占负债总额的比例分别为 71.71%、83.54% 和 87.78%。上市公司流动负债主要包括短期借款、应付账款及一年内到期的非流动负债等。

各报告期末，上市公司的应付账款金额分别为 57,476.61 万元、67,664.33 万元及 71,646.95 万元，占流动负债的比例分别为 18.79%、19.51% 和 19.54%。2017 年末和 2018 年 6 月末，上市公司应付账款分别较上年末增加 10,187.72 万元和 3,982.62 万元，增幅达到 17.72% 和 5.89%。各报告期末，上市公司的应付票据金额分别为 3,739.27 万元、22,371.24 万元和 32,412.88 万元，占流动负债的比例分别为 1.22%、6.45% 和 8.84%。2017 年末和 2018 年 6 月末，上市公司应付票据分别较上年末增加 18,631.97 万元和 10,041.64 万元，增幅达到 498.28% 和 44.89%。上市公司应付票据和应付账款大幅增长，主要原因是随着报告期内化工行业市场行情的好转，公司业务量增加而相应的采购量有所增加。

各报告期末，上市公司的短期借款金额分别为 123,990.00 万元、122,468.66 万元及 166,951.74 万元，占流动负债的比例分别为 40.53%、35.30% 和 45.52%。2018 年 6 月末公司短期借款较上年末增加 44,483.08 万元，增幅达到 36.32%，公司短期借款增加主要是由于公司根据业务量增长的需要相应增加短期借款。

各报告期末，上市公司的一年内到期的非流动负债金额分别为 74,957.95 万元、82,322.84 万元及 57,574.16 万元，占流动负债的比例分别为 24.50%、23.73% 和 15.70%。2018 年 6 月末公司一年内到期负债较上年末减少 24,748.68 万元，降幅达到 30.06%，主要是由于偿还部分融资租赁借款导致一年内到期的长期应付款有所减少。

(2) 非流动负债

报告期各期末，上市公司非流动负债分别为 120,653.05 万元、68,367.09 万元和 51,056.42 万元，占负债总额的比例分别为 28.29%、16.46% 和 12.22%。上市公司非流动负债主要包括长期借款、长期应付款等。

2017 年末，长期应付款较 2016 年末减少 64,342.36 万元，主要原因为公司偿还部分融资租赁借款。

3、偿债及营运能力分析

(1) 偿债能力分析

报告期内，上市公司偿债能力相关指标如下：

项目	2018年6月30日	2017年12月31日	2016年12月31日
资产负债率	60.49%	62.06%	66.72%
流动比率	0.50	0.45	0.40
速动比率	0.39	0.32	0.28

注 1：资产负债率=（总负债/总资产）×100%；

注 2：流动比率=流动资产/流动负债；

注 3：速动比率=（流动资产-存货）/流动负债

截至 2016 年末、2017 年末和 2018 年 6 月末，上市公司资产负债率分别为 66.72%、62.06%和 60.49%，资产负债率呈现下降趋势。

截至 2016 年末、2017 年末和 2018 年 6 月末，上市公司的流动比率分别为 0.40 倍、0.45 倍和 0.50 倍，速动比率分别为 0.28 倍、0.32 倍和 0.39 倍，呈现逐年增长的态势，主要是由于随着近年来化工行业市场行情的回暖，经营业绩得到明显改善，偿债能力不断增强。

(2) 周转能力分析

项目	2018年1-6月	2017年度	2016年度
应收账款周转率	10.22	19.57	11.38
存货周转率	2.61	4.87	4.74

注 1：应收账款周转率=营业收入/（期初应收账款+期末应收账款）*2；

注 2：存货周转率=营业成本/（期初存货+期末存货）*2；

注 3：2018 年 1-6 月，上市公司的应收账款和存货周转率未进行年化处理

报告期内，公司的应收账款周转率和存货周转率指标有所提高，公司营运能力有所增强。

(三) 本次交易前上市公司经营成果及盈利能力分析

1、利润表主要数据

最近两年及一期，公司的利润表主要数据情况如下：

单位：万元

项目	2018年1-6月	2017年度	2016年度
营业收入	188,992.02	328,608.82	252,491.73
营业成本	113,776.25	196,130.57	171,450.73
营业利润	38,117.38	44,384.84	11,283.20
利润总额	38,094.26	44,390.84	13,787.50
净利润	30,120.32	40,500.01	11,545.05
归属于母公司股东的净利润	20,593.53	21,047.89	8,327.95

2016年、2017年和2018年1-6月，上市公司分别实现营业收入252,491.73万元、328,608.82万元和188,992.02万元，归属于母公司股东的净利润分别为8,327.95万元、21,047.89万元和20,593.53万元，公司的净利润指标大幅增长，盈利能力显著增强。

2017年，上市公司的营业收入较上年增加76,117.09万元，增幅为30.15%，上市公司归属于母公司股东的净利润较上年大幅增加12,719.91万元，增幅为152.74%，主要是由于2017年化工行业较为景气，导致公司业务规模增加和毛利率提升，同时上市公司进一步加强费用控制，三费费用占比有所下降，上述因素共同导致上市公司的盈利能力较2016年实现大幅增长。

2、盈利能力指标分析

最近两年及一期，公司的主要盈利能力指标情况如下：

项目	2018年1-6月	2017年度	2016年度
销售毛利率	39.80%	40.31%	32.10%
销售净利率	15.94%	12.32%	4.57%
每股收益(元/股)	0.47	0.48	0.19
加权平均净资产收益率	9.05%	10.02%	5.19%

2016年、2017年和2018年1-6月，上市公司的销售毛利率分别为32.10%、

40.31%和 39.80%，销售净利率分别为 4.57%、12.32%和 15.94%，每股收益分别为 0.19 元/股、0.48 元/股和 0.47 元/股，加权平均净资产收益率分别为 5.19%、10.02%和 9.05%，均呈上升的趋势，主要是由于：（1）金属钠的供求结构发生变化，供不应求的态势导致金属钠的价格上涨较多，金属钠的销量也相应增加，价量齐升为公司的净利润提升作出了较大贡献；（2）随着国家行业监管政策和环保监督检查的日益趋严，过剩的纯碱产能逐渐出清，纯碱下游行业需求稳定，产品价格较上年大幅增长，大幅提升了公司的盈利能力。

（四）现金流量分析

单位：万元

项目	2018 年 1-6 月	2017 年度	2016 年度
经营活动产生的现金流量净额	16,557.44	62,481.67	28,190.36
投资活动产生的现金流量净额	-99.34	-11,906.57	765.16
筹资活动产生的现金流量净额	-11,066.21	-47,106.45	-41,832.57
现金及现金等价物净增加额	5,377.09	3,398.74	-12,789.04

2017 年，公司经营活动产生的现金流量净额较上年增加 34,291.31 万元，主要是因为公司营业收入增加导致 2017 年销售商品、提供劳务收到的现金较上年增加 38,888.87 万元。2017 年，公司投资活动产生的现金流量净额较上年减少 -12,671.73 万元，主要是由于公司 2017 年购建固定资产、无形资产和其他长期资产支付的现金较上年大幅增加 14,243.80 万元。

2018 年 1-6 月，公司经营活动产生的现金流量净额及投资活动产生的现金流量净额与 2017 年 1-6 月相比无重大变化。2018 年 1-6 月，公司筹资活动产生的现金流量净额较 2017 年 1-6 月增加 4,447.57 万元，主要是由于公司 2018 年 1-6 月的短期借款规模有所增加。

二、交易标的资产的行业情况分析

（一）PVC 行业分析

1、PVC 行业发展状况

PVC 全名为 PolyvinylChloride，是世界五大通用材料之一，全球总产量仅次于聚乙烯，位居塑料产品产量的第二位。PVC 广泛应用于工业、农业、建筑、电子、医疗、汽车等领域，成为应用领域最广的塑料品种，在国民经济中占据重要地位。

(1) PVC 的制作工艺和主要应用领域

PVC 是由氯乙烯单体聚合而成。目前氯乙烯单体的生产主要有两种原料路线：以石油乙烯为原料的乙烯氧氯化法（简称“乙烯法”），称为石油路线；由乙炔和氯化氢合成氯乙烯单体，乙炔来自电石，称为电石路线（简称“电石法”）。乙烯法在西欧、北美、中东等地区应用广泛，电石法则在中国发展较快。由于我国资源呈现“富煤贫油”的结构以及电石的生产工艺相对成熟等，因此在煤炭资源丰富的西部地区以电石法生产 PVC 为主。

(2) PVC 产业发展现状分析

从产能分布来看，我国 PVC 总产能约一半左右集中在西北地区，依赖当地丰富的煤炭资源从而较为方便的获取电石原料，主要进行电石法 PVC 的生产。乙烯法产能仅占总产能的 18%左右，主要集中在华东地区。受国际国内宏观经济形势的影响，国内 PVC 行业发展已由规模扩张期进入深度调整期，从 2011 年开始到 2016 年上半年，PVC 价格处于下降趋势，2016 年下半年受到成本端上升、供给端收缩以及需求端好转影响，PVC 产品价格迅速上涨。受行业景气度上升的影响，2017 年以来国内 PVC 产量逐渐提高，2017 年国内聚氯乙烯产量为 1,790.24 万吨，同比增加 7.25%。截至 2018 年 6 月 30 日，国内聚氯乙烯累计产量已达 960.29 万吨，同比增加 4.59%。

(3) PVC 行业供求状况分析

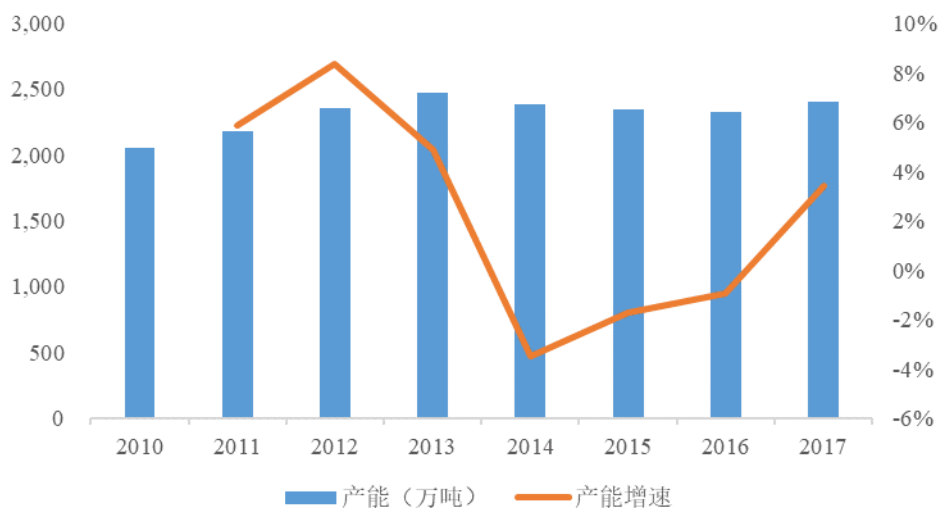
1) PVC 行业供给情况

近年来，国内 PVC 产能增速整体呈现下降状态，2014 年至 2016 年，PVC 产能出现负增长，2017 年国内 PVC 产能增速由负转正。

PVC 产能下降主要是受国家去产能的行业政策和环保政策趋严影响。由于

环境监管的趋严以及产业政策的限制，新建电石法 PVC 产能得到批准的难度大幅增加，而且环保治理不达标的化工企业将因环保核查而被停产，因此预计未来 PVC 的产能不会出现大幅增长。

2010 年至 2017 年，国内 PVC 行业产能发展情况如下：



数据来源：Wind 资讯

2) PVC 行业需求情况

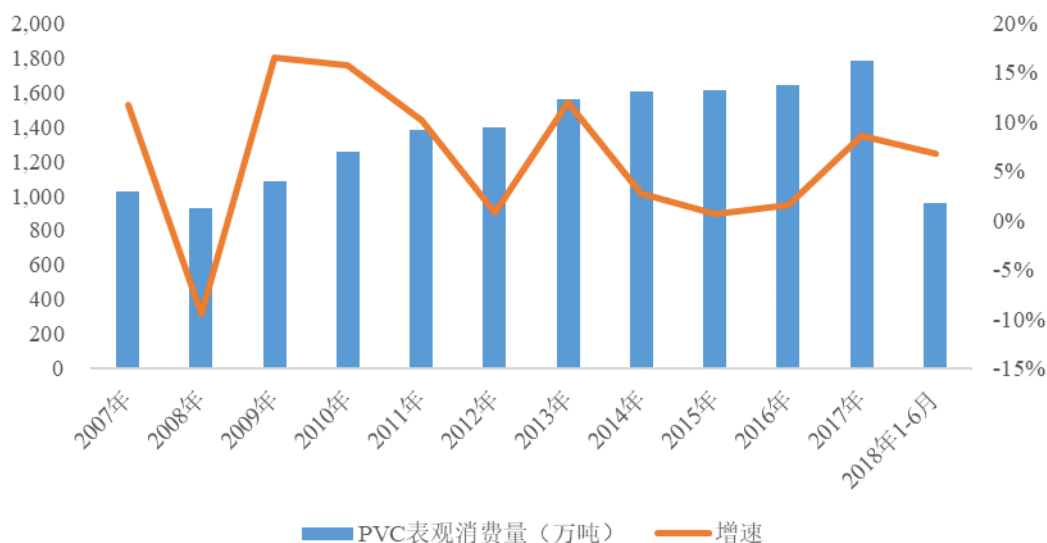
PVC 作为基础材料之一，产业地位正在全面提升。目前我国人均 PVC 消费量仅为发达国家的三分之一，消费潜力较大。PVC 产品的下游用途主要分成软制品和硬制品，硬制品的占比超过 60%，其中硬制品以管材和管件、型材、门窗为主要代表，软制品以电缆、薄膜、人造革为代表。

在硬制品生产用途中，PVC 产品主要用于生产管材、型材、异型材等建筑用材。管材和型材主要用于建筑行业，因此房地产行业是 PVC 最重要的下游行业之一。2016 年和 2017 年，国内房地产行业开发投资完成额的增长率分别为 6.88% 和 7.04%，远高于 2015 年 1% 的增长速度。

2016 年和 2017 年，国内房屋新开工面积同比增长率分别为 8.08% 和 7.02%，扭转了 2015 年以来房地产行业开工面积下滑的趋势。房地产行业的景气度回升带动 PVC 的需求量提升。2008 年至 2017 年，国内 PVC 行业的需求量复合增速为 7.48%，需求侧稳定增长，西北地区的氯碱企业依托能源、原材料、劳动力等

方面的优势在周期向上中受益显著。

2007年至2018年6月，PVC下游行业的消费量情况如下所示：

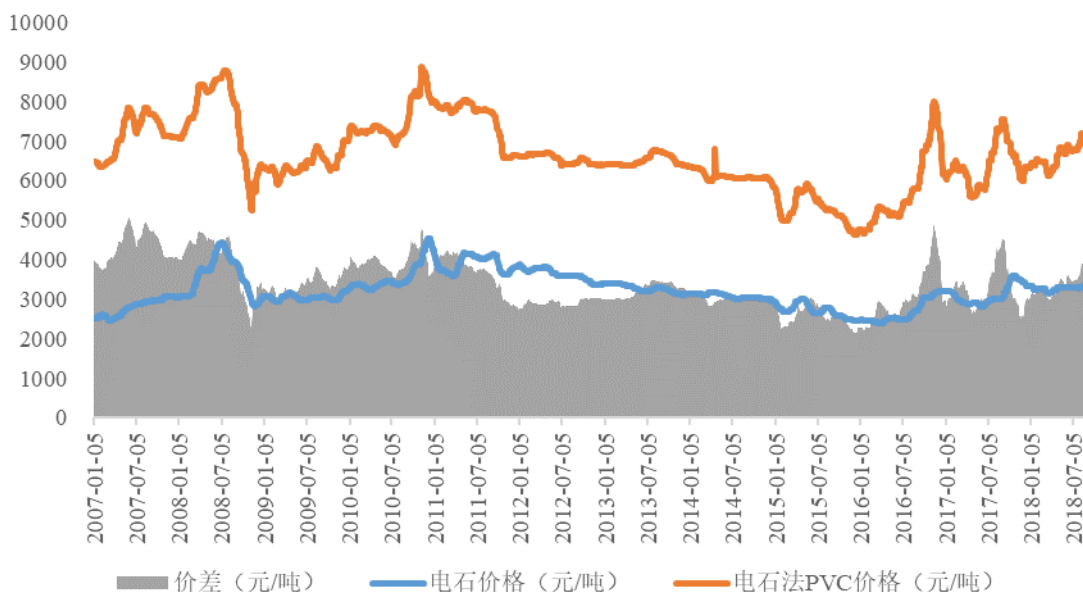


数据来源：Wind 资讯

3) PVC 利润水平变动趋势及原因分析

PVC 行业自 2009 年开始进入行业上行周期，PVC 产品的价格在 2010 年 11 月达到高点，接近 8,850 元/吨。随后受产能过剩影响，PVC 价格进入持续下行周期，至 2015 年末达到低点，约 4,600 元/吨。受国家供给侧改革去产能的要求和环保监督管理政策趋严的影响，PVC 行业景气度于 2016 年二季度明显好转，PVC 的价格逐步上涨，产品价格已超过 6,000 元/吨。

电石法 PVC 的主要原材料为电石，电石价格自 2016 年底以来逐渐上涨，截至 2018 年 8 月末电石价格已超过 3,500 元/吨。2018 年以来，电石法 PVC 的价差（PVC 价格减去电石价格）亦呈现扩大的趋势，PVC 行业的利润水平逐渐提高。



数据来源：Wind 资讯

(4) 行业竞争格局

PVC 的工艺路线主要分为乙烯法和电石法两种。我国“富煤、贫油、少气”的能源供应现状决定了我国 PVC 生产工艺多采用电石法（占比超过 80%）。我国煤炭资源主要分布于西北各省，相应地，我国 PVC 产能主要集中于新疆、内蒙古等西北省份，合计产能占比约为 50%。

2016 年，国内 PVC 产能达到 2,326 万吨，占全球 PVC 产能的比例达到 40%。国内 PVC 企业数量从 2012 年的 94 家下降到目前的 75 家，行业集中度呈现逐渐提升的态势。截至 2017 年末，PVC 行业内产能排名前十的企业如下：

排序	企业名称	产能(万吨)	占比(%)
1	新疆中泰化学股份有限公司	220	9.14%
2	新疆天业(集团)有限公司	120	4.99%
3	陕西北元化工集团有限公司	110	4.57%
4	天津大沽化工股份有限公司	80	3.33%
5	青海盐湖镁业有限公司	80	3.33%
6	内蒙古君正能源化工股份有限公司	68	2.83%
7	山东信发化工有限公司	60	2.49%
8	山东齐鲁石化氯碱厂	60	2.49%

排序	企业名称	产能(万吨)	占比(%)
9	鸿达兴业集团有限公司(包括乌海化)	60	2.49%
10	内蒙古亿利化学工业有限公司	50	2.08%
合计		908	37.74%

数据来源：观研天下数据中心

PVC 产品属于大宗化工基础原料，产品质量和性能差异较小，产品的竞争能力主要体现在生产成本的高低。乙烯法 PVC 生产原料为乙烯、氯气等，成本主要取决于原油价格，电石法 PVC 生产的原料为电石、氯化氢、电力等，而生产电石的主要成本为电力成本，因此电石法 PVC 生产的成本主要取决于电价。获取更为廉价的原料、降低生产成本成为近年来 PVC 行业内企业竞争的焦点。

2、影响行业发展的有利因素和不利因素

(1) 有利因素

1) 下游需求好转

PVC 制品主要可分为硬制品和软制品两大类，其中，硬制品中的管材管件和型材合计消费占比超过 39%。管材和型材主要用于建筑行业，因此房地产行业是 PVC 最重要的下游行业之一，其景气程度很大程度决定了 PVC 需求。PVC 管材和型材都要在房子建成后使用，属于房地产行业的后周期，其需求滞后地产新开工 6-12 个月。2016、2017 年全年同比增速分别为 8.08%、7.02%，结束了此前房屋新开工面积 2014 年、2015 年连续 2 年的负增长。2016 年以来，房地产行业的复苏有望带动上游 PVC 原材料的需求。

2) 行业进入壁垒大幅提高

PVC 属于资本密集型行业产品，行业新进者所需固定资产投资规模较大，新的行业准入政策对新建装置规模、节能降耗及配套设施建设提出了非常高的要求，也相应要求行业潜在进入者同时具备很强的资金实力、资源获取能力、环境治理能力和成熟的生产技术保障。同时，由于近几年国内产能扩充迅速，竞争激烈，部分行业内优势企业已开始向上下游延伸产业链，通过一体化来强化成本优

势。行业新进者须同时面临较高的准入标准和行业内现有企业在成本、规模、技术、渠道等方面的竞争优势，进入壁垒已大幅提高。

3) PVC 产品领域拓宽

PVC 具有优良的耐化学腐蚀性、电绝缘性及阻燃性，由于利用了部分氯元素替代碳元素，相比其他通用塑料，PVC 在成本上就显示出了较大的竞争优势，但同时也带来了热稳定性和成塑性不高等缺点，需要靠助剂加工，助剂对制品的外饰性和力学性能起着重要作用。目前全球 PVC 研发方向主要是：改变产品的分子链形态结构，实现 PVC 自增塑；抑制 PVC 受热分解，使 PVC 热稳定剂向环保方向发展，制备环保型 PVC 热稳定剂；增强 PVC 与其它改性剂的界面作用，提高 PVC 制品的性能。近年来，随着技术进步和装置升级，PVC 及其衍生产品已经开始朝着高性能化、工程化、绿色化发展，应用领域也进一步向农业制品、医疗器械、生活用品等方面拓展，随着应用领域的不断拓宽，其市场需求将持续增长。

(2) 不利因素

1) 原材料供应紧张

氯碱行业属于基础化工产业，需要消耗大量的电力，同时石油路线生产需要消耗大量石油，电力和石油供应紧张及价格上涨会加大氯碱生产企业的成本压力，降低产能利用率，尤其是我国石油资源短缺、乙烯产能不足，一定程度上制约了石油路线聚氯乙烯生产工艺在我国的发展。

2) 原材料价格波动

自 2011 年 8 月以来，国内电石价格持续下降，到货价从 2011 年最高的约 4,100 元/吨下跌至 2016 年约 2,200 元/吨，下跌幅度超过 40%，部分地区电石出厂价甚至跌破 2,000 元/吨。从 2016 年 6 月开始，在 PVC 等下游产品行情持续回暖的带动下，电石价格呈现反弹的趋势，截至 2018 年 8 月末，全国电石价格中间价达到 3,500 元/吨以上。而且，2017 年以来动力煤价格的上涨导致电力成本上升，增加了 PVC 的生产成本。

3) 环保压力增大

近年, 各级政府、有关部门相继出台相关产业政策及文件, 加强对 PVC 行业的环保要求:

①2016年4月, 全国人民代表大会常务委员会批准《关于汞的水俣公约》, 要求生效后, 禁止新建电石法用汞工艺项目, 2020年单位产品用汞量削减50%技术和经济可行5年后, 禁止用汞工艺”;

②《国务院办公厅关于石化产业调结构促转型增效益的指导意见》(国办发57号文件)提出, “严格控制尿素、磷铵、电石、烧碱、聚氯乙烯、纯碱、黄磷等过剩行业新增产能”、“未纳入《石化产业规划布局方案》的新建炼化项目一律不得建设”;

③工信部在《电石行业准入条件(2014年修订)》中提出, “原则上禁止新建电石项目, 新增电石生产能力必须实行等量或减量置换, 且被置换产能须在新产能建成前予以拆除”;

④工信部在《石化和化学工业发展规划(2016-2020年)》中提出, 对氯碱行业要“全面淘汰高汞触媒乙炔法聚氯乙烯生产装置, 适度开展乙炔—二氯乙烷合成氯乙烯技术推广应用, 加快研发无汞触媒, 减少汞污染物排放”;

⑤环保部《烧碱、聚氯乙烯工业污染物排放标准》(GB15581—2016)中明确规定了烧碱、聚氯乙烯工业企业水和大气污染物排放限值、监测和监控要求, 并在《关于加强电石法生产聚氯乙烯及相关行业汞污染防治工作的通知》(环发[2011]4号)中要求全面推广低汞触媒生产聚氯乙烯技术。

综上, 目前国内 PVC 相关产业的环保监管政策趋严, 行业面临较大的环保压力。

3、行业进入壁垒

(1) 成本壁垒

PVC 属于基础化工原料, 产品差异性较小, 在国内完全竞争的市场格局下, 成本高低是影响企业竞争能力的主要因素。由于行业特性, 原材料和能源在产品成本中占有较高比重。石油乙烯法的成本主要受石油价格影响; 电石法的生产成

本主要受电石成本影响，一般而言，电石成本是 PVC 成本的主要构成，而电力成本是电石成本主要构成。由于我国西部电力资源丰富，电价相对较低，与东部电石法生产企业相比，西部电石法生产企业在成本方面具有一定优势。而具备资源禀赋，配套电石生产的企业，将构筑更加坚实的成本壁垒。

(2) 产业政策壁垒

根据发改委产业政策目录，电石属于限制新增类行业。发改委发布的《氯碱（烧碱、聚氯乙烯）行业准入条件》（发改公告 2007 年第 74 号）从产业布局、规模、能源消耗和环保等方面对氯碱（主要是烧碱和聚氯乙烯）行业新建、改扩建项目提出了准入条件。国土资源部办公厅印发《关于落实国家产业政策做好建设项目用地审查有关问题的通知》，将严控氯碱等过剩行业新增产能用地预审，对于尿素、磷铵、电石、烧碱、聚氯乙烯、纯碱、黄磷等过剩行业新增产能以及未纳入《石化产业规划布局方案》的新建炼化项目，一律不再受理用地预审。上游没有配套电厂或者电石的氯碱企业生产将愈发困难而面临被淘汰出局的风险，配套电厂或电石未来将成为相对稀缺的资源。

(3) 规模壁垒

生产 PVC 所需投资规模较大，固定成本较高，规模效益比较明显。规模大的企业在与供应商的谈判中处于更有利的地位，有利于降低原材料成本。产销量大的企业，市场占有率也相应较高，具有更大的市场影响力，相对更容易获得客户。PVC 生产企业一旦产销达到较大规模后，边际成本将逐步降低，并增强抗风险能力。

(4) 资金壁垒

PVC 行业属于资本密集型行业，固定资产投资大，对企业的资金实力有很高的要求。随着国内 PVC 企业平均规模逐步扩大，行业新进者必须建成高起点、大规模的专业化生产企业才有立足之地。同时，随着国家对安全、环保监管的日益严格，氯碱生产装置建设必须配套相应的大型环保装置（如电石路线必须配套电石渣制水泥装置等），资金投入较多，大部分的中小企业一般无力承担。因此，

投资氯碱行业的厂商必须具备强大的资金实力，存在一定的资金壁垒。

4、行业技术水平及经营模式

(1) 行业技术特点及经营模式

PVC 是由氯乙烯单体聚合而成，主要路线包括以石油乙烯为原料的“乙烯法”和以电石为原料的“电石法”。“电石法”在中国发展较快，基于我国“富煤贫油”的资源结构以及电石的生产工艺技术相对成熟等特点，在资源丰富的西部地区发展电石法 PVC 是国内氯碱产业发展的必然选择。近几年，PVC 行业内的生产厂家大力发展以电石法特种聚氯乙烯为核心的“煤→电→电石→PVC”一体化产业项目，成为行业特有经营模式。

(2) 行业的周期性、区域性、季节性特征

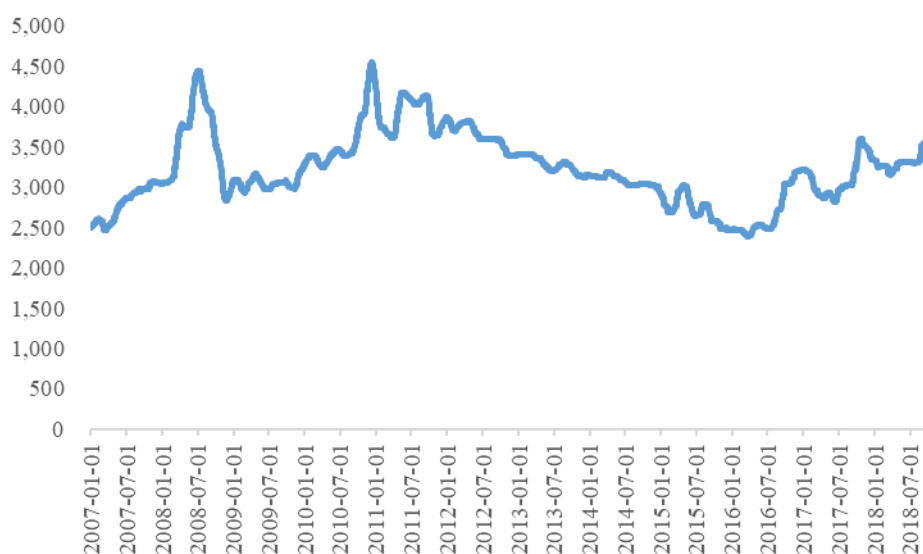
氯碱产品属于基础化工原料，产品主要应用于化工、轻工、纺织、建材、农业等各个领域，产品消费量与国民经济运行密切相关，呈现出一定的周期性特征。在区域性方面，聚氯乙烯产品特征不明显。在季节性方面，受一季度春节等因素影响，下游 PVC 加工企业生产、销售旺季集中在二、三、四季度，因此我国 PVC 生产企业在一季度产量较低，具有一定季节性特征。

5、PVC 行业与上下游行业的关联性及其影响

(1) 上游行业

PVC 生产分为乙稀法、电石法两种工艺路径。乙烯法 PVC 生产原料为乙烯、氯气等，电石法 PVC 生产的原料为电石、焦炭、氯化氢、电力等。电石法工艺下，PVC 生产成本大部分由原料成本构成，其中大部分来自电石成本。2017 年初以来，上游主要原材料焦炭、电石、电力价格上涨，生产成本增加，导致 PVC 价格上涨，上游行业与 PVC 行业具有较强的关联性。

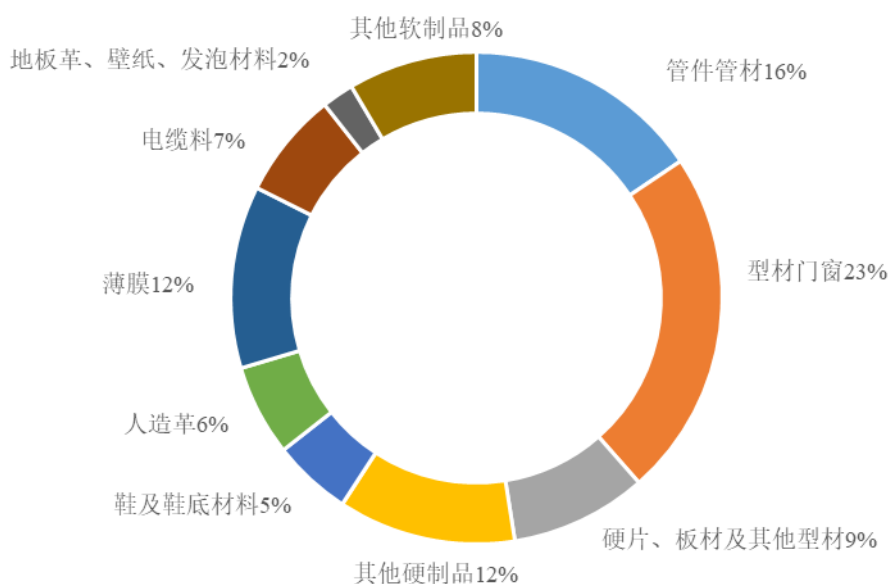
国内电石价格走势图（元/吨）



数据来源：Wind 资讯

(2) 下游行业

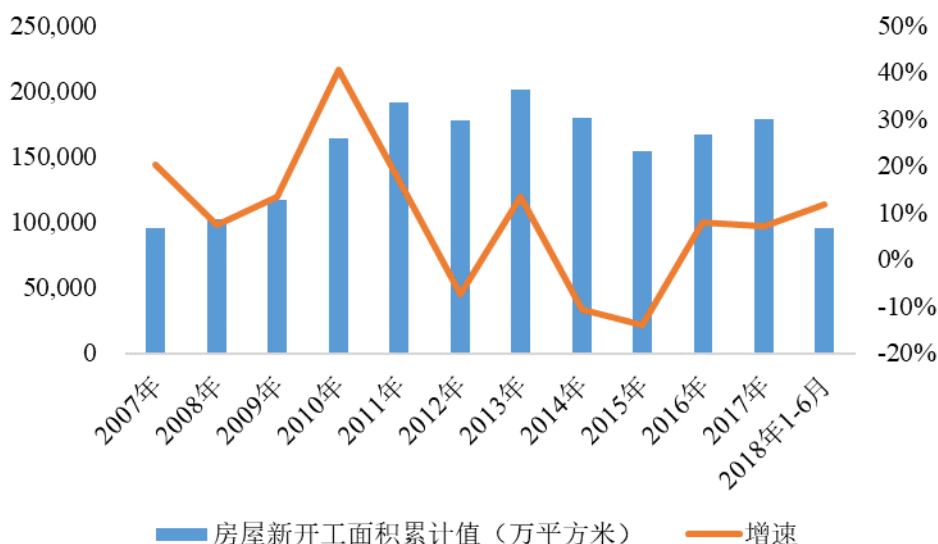
PVC 主要运用于型材、管材、板材等硬制品生产领域和包装材料、人造革、塑料制品等软制品。国内 PVC 产品具体下游产业的消费情况如下：



数据来源：Wind 资讯

PVC 产品主要用于管材管件和型材，两者消费占比达 39%。管材和型材主要用于建筑行业，因此房地产行业是 PVC 最重要的下游行业之一，其景气程度很大程度决定了 PVC 需求。2007 年-2018 年 6 月，国内房地产行业的开工面积走势情况如下：

国内房地产开工面积走势图



数据来源：Wind 资讯

2016 年和 2017 年房地产行业开工面积同比增长率分别为 8.08% 和 7.02%，保持持续增长，扭转了 2015 年出现的负增长情形。房地产行业的景气度回升带动 PVC 的需求量提升。

(二) 烧碱行业分析

1、烧碱行业发展状况

(1) 烧碱的制作工艺和主要应用领域

烧碱是一种重要的基础化工原料，从形态上可分为液碱和片碱(也称“固碱”)两种，而从氢氧化钠质量分数上又可分为各种浓度的液碱和片碱。烧碱下游应用领域较为广泛，除化学用途外，主要用于造纸、氧化铝、纺织等行业。

目前，国内烧碱生产工艺主要有离子膜法和隔膜法。相比隔膜法，离子膜法

生产的液碱浓度更高，且能耗较低。在烧碱的应用领域里，合成纤维、医药、水处理及石油化工等行业需要高纯烧碱，而造纸、冶金、玻璃、肥皂、化学品等行业不需要高纯烧碱，隔膜法烧碱就能够满足要求。目前我国隔膜法烧碱生产企业已基本淘汰了落后的石墨阳极电解槽，全部采用金属阳极电解槽。

(2) 烧碱产业发展现状分析

中国作为世界烧碱产能最大的国家，产能占全球比重达 40%以上。受近年烧碱行业持续低迷影响，行业内大量落后产能相继退出，产能自 2013 年后开始缓慢下降，行业产能持续收缩。自 2016 年下半年以来，烧碱价格大幅上涨，烧碱行业持续高景气，国内烧碱生产企业盈利大幅改善。2017 年度，国内烧碱产量为达到 3,365 万吨，同比增加 2.47%；2018 年 1-6 月，国内烧碱产量为 1,698 万吨，同比下降 3.03%。

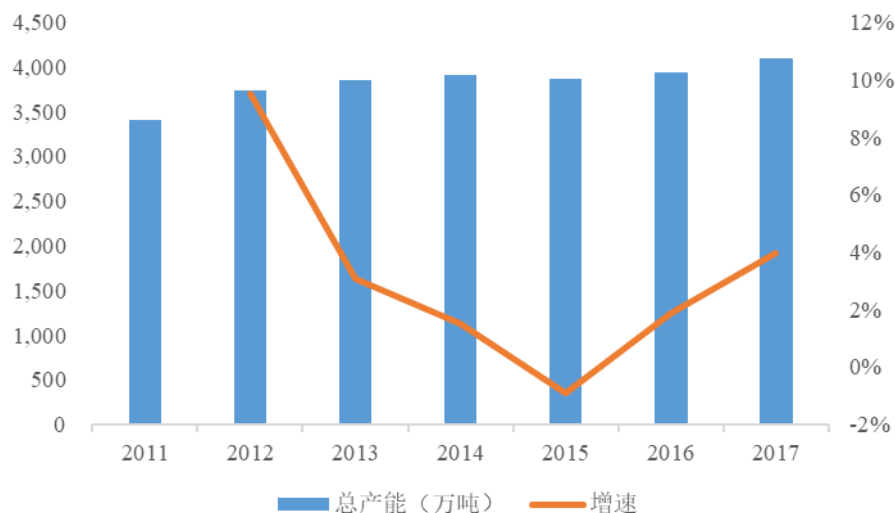
(3) 烧碱行业供求状况分析

1) 烧碱行业供给情况

受近年烧碱行业盈利不佳影响，烧碱行业产能增速逐步下降，烧碱产能增长较为缓慢。同时，烧碱生产过程中会产生大量液氯，受当前环保政策影响，液氯的下游氯化物生产受到较多限制，导致液氯外销难度大幅增加。由于部分烧碱企业难以通过外销或内部消化方式（如将液氯用于 PVC 产品的生产）解决液氯库存的问题，该类烧碱企业将被动降产能，进一步造成烧碱供给的硬性收缩。

2011 年至 2017 年，国内烧碱产能的历年变动情况如下：

国内烧碱产能变动情况



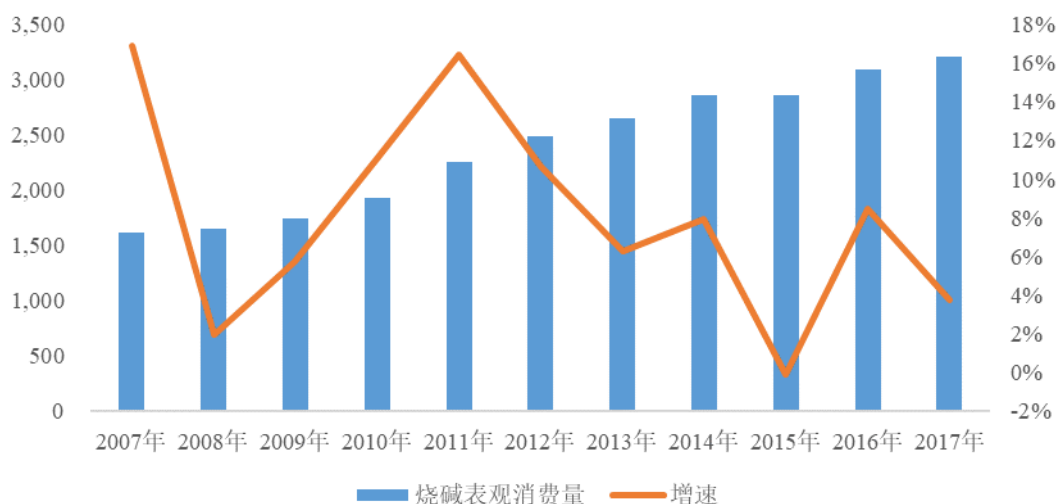
数据来源: Wind 资讯

2) 烧碱行业需求情况

烧碱的主要下游需求为氧化铝、化工、纺织化纤、造纸、轻工业、医药等，其中氧化铝为主要需求行业，占比达 30%。2007 年至 2011 年期间，国内烧碱需求持续增长。受下游需求减弱影响，2012 年至 2015 年烧碱表观消费量增长率持续下降。2016 年以来，受下游氧化铝产量增长率上升及其他领域需求的增长影响，烧碱需求大幅增长。2017 年，国内氧化铝产量增长率超过 13.00%。

2007 年至 2017 年烧碱行业需求情况如下：

国内烧碱表观消费量走势图



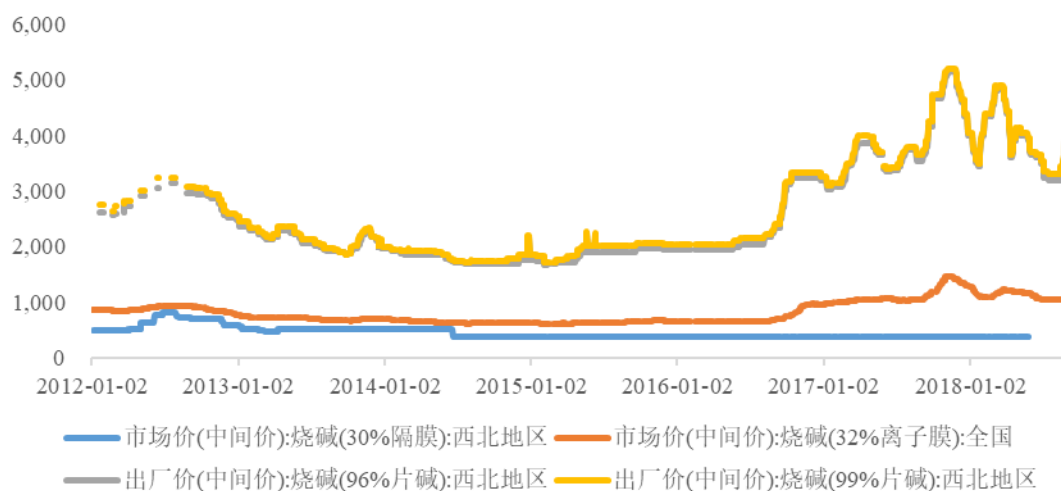
数据来源: Wind 资讯

3) 烧碱利润水平变动趋势及原因分析

烧碱价格经历 2012 年初的上涨后即进入低迷阶段,近年价格长期处于低位。2016 年下半年,烧碱价格呈现回升趋势,目前烧碱产品价格处于相对高位水平。本次烧碱价格回升主要是受下游氧化铝行业需求增长和环保督查导致烧碱生产企业开工负荷下降等多重因素影响。

近年烧碱行业的价格变动情况如下所示:

我国烧碱价格走势图(单位:元/吨)



数据来源: Wind 资讯

(4) 行业竞争格局

2016 年,我国国内烧碱产能达到 3,945 万吨,较上年度略有增加。国内烧碱生产企业共 158 家,较 2015 年末净减少 5 家。近年来,国内烧碱总体产能较为稳定,生产企业数由 2013 年的 176 家减少到 2016 年的 158 家,产业集中度呈现逐渐提升的态势。2016 年,国内烧碱产能在 40 万吨及以上的企业情况如下:

排序	企业名称	产能(万吨)	占比(%)
1	山东信发化工有限公司	113	2.86%
2	新疆中泰化学股份有限公司	110	2.79%
3	山东华泰化工集团有限公司	100	2.53%
4	新疆天业股份有限公司	100	2.53%

排序	企业名称	产能(万吨)	占比(%)
5	山东大地盐化集团有限公司	90	2.28%
6	山东鑫岳化学有限公司	81	2.05%
7	山东金岭集团有限公司	80	2.03%
8	滨化集团股份有限公司	68	1.72%
9	山东海力化工股份有限公司	64	1.62%
10	烟台万华氯碱有限责任公司	50	1.27%
11	万华化学(宁波)氯碱有限公司	50	1.27%
12	唐山三友集团有限公司	50	1.27%
13	浙江巨化股份有限公司	46	1.17%
14	山东德州石油化工总厂	40	1.01%
15	山东阳煤恒通化工股份有限公司	40	1.01%
16	鲁西化工集团股份有限公司	40	1.01%
17	新疆圣雄能源股份有限公司	40	1.01%
合计		1,162	29.46%

数据来源：卓创资讯

根据发改委产业结构调整指导目录的规定，新建烧碱生产装置被列入限制类项目，预计未来我国烧碱产能扩张步伐会逐步减缓，产业集中度会逐步提高。我国烧碱的主产区分布在华北、华东地区，由于液碱受运输半径限制，因此东部地区、北方地区液碱产品竞争较激烈。片碱运输半径相对较大，本地区市场面临着本地企业的液碱与外地企业进入的片碱之间的竞争。西部地区产能相对较小，随着近年来西部大开发政策的实施，经济增长较快，对烧碱产品需求增长明显。烧碱企业的竞争主要体现在价格、技术、成本、产品品种及管理水平上。

2、影响行业发展的有利因素和不利因素

(1) 有利因素

1) 下游需求增长

烧碱作为基础工业原料，应用范围广泛，在石油精炼、印染、纺织纤维、造纸、土壤治理、化学试剂、橡胶、冶金、陶瓷等领域都有应用。烧碱下游占比最大的是氧化铝，占比高达 30%。而其他下游造纸和印染需求基本保持平稳，化工

和石化领域由于整体盈利大幅回升，刺激生产，进而加大了对烧碱的需求。

2) 行业供给收缩

从 2016 年下半年开始，国内环保监管趋严，带来了行业供给的进一步收缩。2016 年，国内烧碱产能新增 203 万吨，退出 131 万吨，供需的持续改善使得烧碱开工率持续走高。通过原盐电解生产烧碱的同时会副产大量的液氯，多数企业建设烧碱产能以获得液氯来生产主要产品，如 PVC、PO 和氟化工等，但仍有部分企业无配套消化液氯的产能，需进行对外销售。2016 年下半年以来，国内环保标准的日趋严格，小规模产能开工率降低，下游氯化物生产同时受到限制，压缩对液氯的需求，导致液氯外销困难。原销售液氯的烧碱企业为了避免库存积压，被动下降负荷，进一步造成供给的硬性收缩。

3) 行业进入壁垒大幅提高

烧碱属于资本密集型行业产品，行业新进者所需固定资产投资规模较大，新的行业准入政策对新建装置规模、节能降耗及配套设施建设提出了非常高的要求，也相应要求行业潜在进入者同时具备很强的资金实力、资源获取能力、环境治理能力和成熟的生产技术保障。同时，由于近几年国内产能扩充迅速，竞争激烈，部分行业内优势企业已开始向上下游延伸产业链，通过一体化来强化成本优势。行业新进者须同时面临较高的准入标准和行业内现有企业在成本、规模、技术、渠道等方面的竞争优势，进入壁垒已大幅提高。

(2) 不利因素

1) 原材料供应紧张

氯碱行业属于基础化工产业，需要消耗大量的电力，同时石油路线生产需要消耗大量石油，电力和石油供应紧张及价格上涨会加大氯碱生产企业的成本压力，降低产能利用率。

2) 环保压力增大

近年来，随着国家对环境保护重视程度的日益提升，工业企业污染治理将成为未来的环境治理重点，基础化工行业企业的环保压力将大幅增加。

国办发 57 号文件《国务院办公厅关于石化产业调结构促转型增效益的指导意见》要求，“严格控制尿素、磷铵、电石、烧碱、聚氯乙烯、纯碱、黄磷等过剩行业新增产能”、“未纳入《石化产业规划布局方案》的新建炼化项目一律不得建设。”环保部在《烧碱、聚氯乙烯工业污染物排放标准》（GB15581—2016）中明确规定了烧碱、聚氯乙烯工业企业水和大气污染物排放限值、监测和监控要求。2017 年 3 月，环保部印发《京津冀及周边地区 2017 年大气污染防治工作方案》，要求在包括北京、天津、河北、山东、山西和河南省内的“2+26”个城市全面开展新一轮的大气污染防治工作。该工作方案要求在冬季采暖季，电解铝厂限产 30%以上，以停产的电解槽数量计；而“2+26”个城市中氧化铝和电解铝生产产能占全国比较高。由于氧化铝产量受限，可能对上游烧碱需求量带来一定影响。

3、行业进入壁垒

（1）成本壁垒

烧碱的生产成本构成中，用电成本占绝大部分。此外，原料盐、设备折旧也占到了烧碱生产成本的一定比例。由于我国西部电力资源丰富，电价相对较低，生产企业在成本方面具有一定优势。而具备资源禀赋，获取工业盐和电力成本较低的企业，将构筑更加坚实的成本壁垒。

（2）产业政策壁垒

根据发改委产业政策目录，烧碱属于限制新增类行业。发改委《氯碱（烧碱、聚氯乙烯）行业准入条件》（发改委公告 2007 年第 74 号）从产业布局、规模、能源消耗和环保等方面对氯碱（烧碱、聚氯乙烯）行业新建、改扩建项目提出了准入条件。国土资源部办公厅印发《关于落实国家产业政策做好建设项目用地审查有关问题的通知》，将严控氯碱等过剩行业新增产能用地预审，对于尿素、磷铵、电石、烧碱、聚氯乙烯、纯碱、黄磷等过剩行业新增产能以及未纳入《石化产业规划布局方案》的新建炼化项目，一律不再受理用地预审。产业政策限制和要求严格，提高烧碱行业壁垒。

（3）规模壁垒

生产烧碱所需投资规模较大，固定成本较高，规模效益比较明显。规模大的企业在与供应商的谈判中处于更有利的地位，有利于降低原材料成本。产销量大的企业，市场占有率也相应较高，具有更大的市场影响力，相对更容易获得客户。烧碱生产企业一旦产销达到较大规模后，边际成本将逐步降低，并增强抗风险能力。

(4) 资金壁垒

烧碱行业属于资本密集型行业，固定资产投资大，对企业的资金实力有很高的要求。随着国内烧碱企业平均规模逐步扩大，行业新进者必须建成高起点、大规模的专业化生产企业才有立足之地。同时，随着国家对安全、环保监管的日益严格，氯碱生产装置建设必须配套相应的大型环保装置，资金投入较多，大部分的中小企业一般无力承担。因此，投资本行业的厂商必须具备强大的资金实力，存在一定的资金壁垒。

4、行业技术水平及经营模式

(1) 行业技术特点及经营模式

工业上使用电解法制备烧碱，用直流电电解盐水生产烧碱，同时副产氯气和氢气。电解法制烧碱有水银法、隔膜法和离子交换膜法。水银法是氯碱工业发展历史上重要的里程碑，由于涉及汞污染和危害，已基本被淘汰。离子交换膜法和隔膜法、水银法相比，具有投资少、成本低、能耗低、产品质量好、无污染等优点，是烧碱工业化制备中最先进的技术。离子交换膜法制备烧碱，电解液中烧碱含量为 32%-35%，可作为 32%浓度的液碱直接销售，也可浓缩成浓度 50%的液碱销售，50%液碱还可进一步浓缩成含量为 96%或 99%的固碱。

(2) 行业的周期性、区域性、季节性特征

烧碱产品属于基础化工原料，产品主要应用于化工、轻工、纺织、建材、农业等各个领域，产品消费量与国民经济运行密切相关，呈现出一定的周期性特征。在区域性方面，烧碱产品中液碱有运输半径限制，片碱运输半径较液碱更大。在季节性方面烧碱产品特征不明显。

5、烧碱行业与上下游行业的关联性及其影响

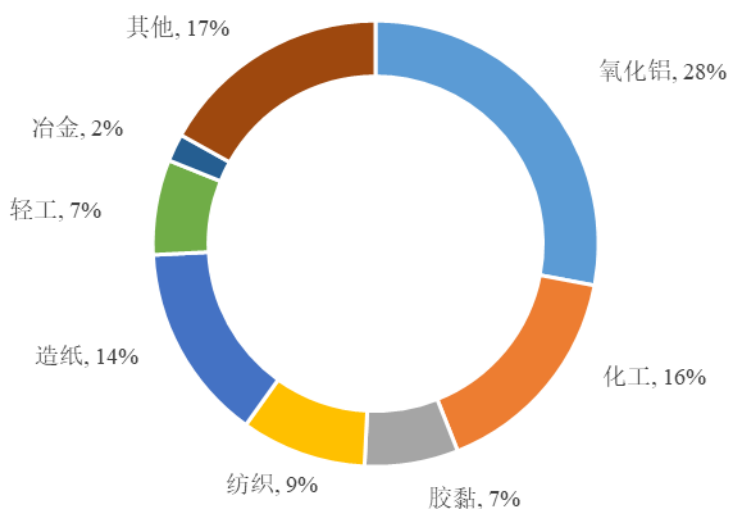
(1) 上游行业

生产烧碱的主要原料包括工业盐、电力。由于工业盐的价格波动很少，其在烧碱的生产成本中占比有限。电力作为电解法制备烧碱的关键原材料，电力成本占到了烧碱生产成本的绝大部分。电力价格上涨，将导致烧碱生产成本上升，产品价格相应上涨，烧碱行业与电力价格具有较强的关联性。

(2) 下游行业

烧碱主要运用于氧化铝、造纸、印染、化工、石化、轻工、水处理、医药、冶金等行业。2017年，国内烧碱产品具体下游产业的消费情况如下：

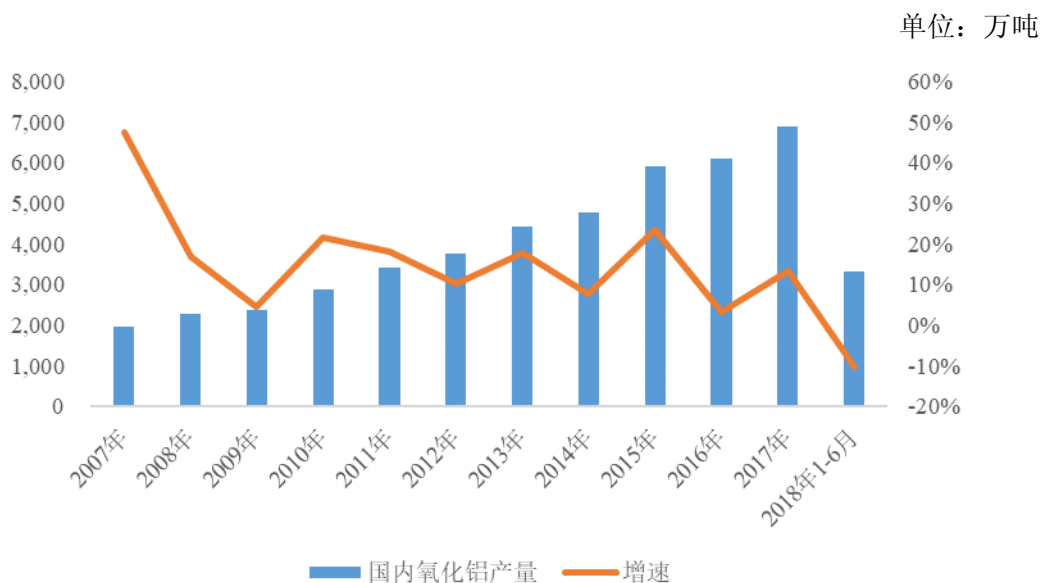
烧碱下游行业需求分布图



数据来源：观研天下数据中心

烧碱下游占比最大的是氧化铝，占比近30%，2016年以来烧碱的消费量增速明显，主要原因系烧碱行业的最大下游氧化铝行业2016年下半年盈利快速回升，其盈利水平达到近年高点，因此刺激了氧化铝产能大量投放，进而提升烧碱产品的消费量。其他下游行业造纸、印染需求基本保持平稳，化工和石化领域由于整体盈利大幅回升，刺激生产，加大对烧碱的需求。

2007年-2018年6月，国内氧化铝产品的产量变动情况如下：



数据来源：Wind 资讯

(三) 糊树脂行业分析

1、糊树脂行业发展状况

(1) 糊树脂的制作工艺和主要应用领域

糊树脂主要应用于一次性医疗手套、人造革、搪胶玩具、滴塑商标、油漆涂料、发泡塑胶、汽车配件、医用器材、透明片材等较为高端及专用领域。

糊树脂聚合技术有种子乳液法、微悬浮法和种子微悬浮法三种聚合工艺。种子乳液法从生产方法上可分为间断、批次连续和连续乳液聚合；微悬浮法和种子微悬浮法属于微悬浮法。微悬浮法首先将氯乙烯单体、无离子水、乳化剂、催化剂等各种助剂按比例均化，将经过预混合的液体在高压情况下从细小的缝隙中挤出，使其被均化为粒径小于 $0.1\mu\text{m}$ 的微悬浮液，再经过聚合釜中缓慢搅拌进行聚合。

(2) 糊树脂产业发展现状分析

我国氯碱生产企业规模越来越大的同时，高性能产品产能较低、技术创新能力不足的问题日益突出，我国氯碱生产企业在高端技术掌握能力上仍与美国等发

达国家存在一定差距。针对上述问题，我国氯碱行业“十三五”规划中提出：在“十三五”期间着重调整优化产业结构，包括原料结构、技术结构及产品结构（提高PVC专用树脂等高端产品的比重），逐步解决长期积累的结构性矛盾和资源、环保约束问题，实现我国由氯碱大国向氯碱强国的转变。目前，业内已有企业开启了结构调整模式，氯碱产品正向精细化、高端化延伸，聚氯乙烯从通用型向全系列发展，落后产能不断淘汰，集群化、园区化成为发展主流。

（3）糊树脂行业供求状况分析

糊树脂主要用于医疗手套、人造革、搪胶玩具、滴塑商标、油漆涂料、发泡塑胶、汽车配件、医用器材、透明片材等领域，其中医疗手套和人造革占比超过50%。随着改性技术水平提高，糊树脂应用领域仍在不断拓展，已成为电子信息、航空航天、生物技术等领域中不可或缺的材料。

1) 糊树脂行业供给情况

近年来，我国糊树脂行业新进入企业较多，行业一度出现产能过剩的情况，多数企业利润空间受到挤压，部分地区糊树脂产品供大于求。随着2015年国家加强供给侧改革，糊树脂产能增速明显放缓，而糊树脂下游需求增长带动糊树脂生产企业开工率明显回升。

根据百川资讯数据，2018年，国内主要糊树脂生产企业数量为16家，年产能均不超过20万吨。国内糊树脂市场主要产能分布情况如下：

地区	企业名称	2018年产能 (万吨)	开工率 (2018年2月)
东北	沈阳化工	20.00	90%
华北	唐山三友集团	6.00	100%
	山西阳煤集团昔阳化工	10.00	60%
西北	内蒙古晨宏力化工	7.50	70%
	内蒙古伊东东兴化工	10.00	70%
	宁夏英力特化工	4.00	100%
	新疆天业集团	10.00	100%
	内蒙古吉兰泰	8.00	50%

地区	企业名称	2018年产能 (万吨)	开工率 (2018年2月)
	内蒙君正	20.00	25%
华东	安徽天辰化工	13.00	70%
	山东正海生态科技	4.00	100%
	济宁中银电化	4.00	100%
	山东朗晖石油化学	6.00	100%
	上海氯碱化工	6.00	50%
	江苏康宁化学	10.00	50%
华中	湖北山水化工	4.00	100%
合计		142.50	平均开工率超过70%

数据来源：百川资讯

糊树脂行业内各生产主体的产能分布主要集中在 5-10 万吨产能，行业内暂无呈现垄断地位的生产主体，行业竞争相对充分。

2) 糊树脂行业需求情况

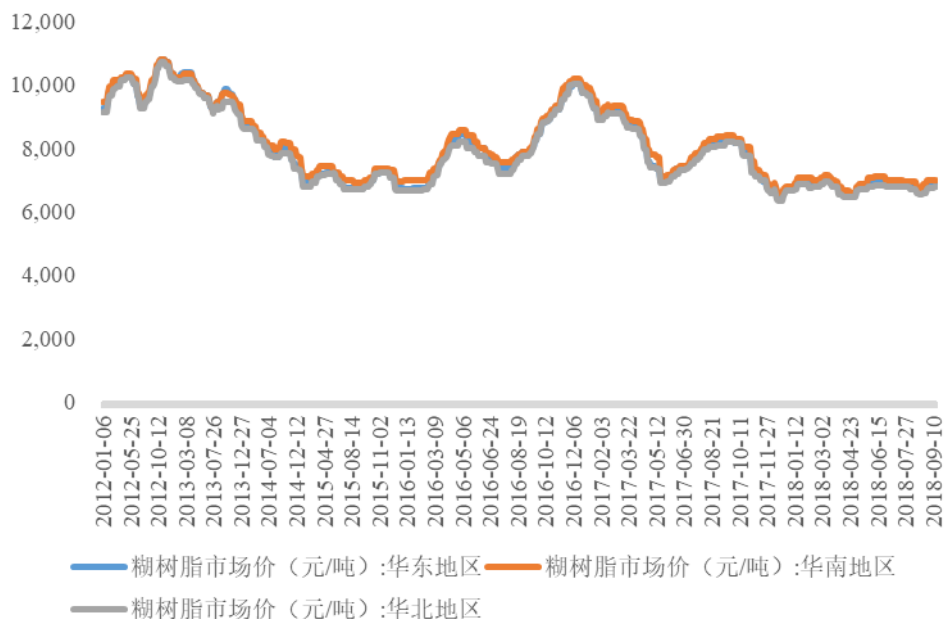
随着我国经济的发展，国内糊树脂下游需求总量处于稳定增长趋势，房地产、汽车等行业景气回升对糊树脂需求起到促进作用。作为下游主要需求，手套、人造革等行业预计未来需求呈上升趋势，对糊树脂行业发展起到支撑作用。

2009 年至 2017 年期间，国内人造革的产量复合增长率达到 8.24%；2009 年至 2016 年，国内玩具市场的成交额复合增长率达到 7.99%。糊树脂行业下游产业增速保持相对稳定，下游需求稳步增长，为糊树脂行业发展奠定良好基础。

3) 糊树脂价格水平变动情况

2016 年初糊树脂价格最低跌破 7,000 元/吨，随后受油价反弹、行业低库存和供给偏紧等多重因素影响，价格一路上行，2016 年底接近 10,000 元/吨，2017 年糊树脂价格有所回调。

我国糊树脂价格变动走势图



数据来源：Wind 资讯

2、影响行业发展的有利因素和不利因素

(1) 有利因素

1) 产业政策支持

我国氯碱生产企业规模越来越大的同时，高性能产品产能较低、技术创新能力不足的问题日益突出，我国氯碱生产企业在高端技术掌握能力上仍与美国等发达国家存在一定差距。针对上述问题，我国氯碱行业“十三五”规划中提出：在“十三五”期间着重调整优化产业结构，包括原料结构、技术结构及产品结构（提高PVC专用树脂等高端产品的比重），逐步解决长期积累的结构性矛盾和资源、环保约束问题，实现我国由氯碱大国向氯碱强国的转变。2015年以来，国家相关部门陆续出台一系列政策，鼓励我国氯碱生产企业研发、生产高性能聚氯乙烯等新技术环保型材料；2016年2月19日，国家科技部发布2016年国家重点研发计划“重点基础材料技术提升与产业化”重点专项2016年度项目申报指南，其中第6个指南方向为“合成树脂高性能化及加工关键技术”。在一系列政策的推动之下，糊树脂行业将迎来新的发展契机。

2) 下游应用领域丰富

糊树脂应用领域众多，其下游产业链条极其丰富，下游终端产品渗透到国民经济中的各个领域，涵盖了人们日常生活的衣、食、住、行等绝大多数民生领域。经过不断的实践和发展，糊树脂产品在民生领域中的多种用途已经很难被替代。同时，随着人民生活水平的提高，人们对汽车配件、高档建筑材料、包装、玩具、家具等日常用品的需求愈发提高，对糊树脂的潜在需求量非常大。

3) 行业进入壁垒大幅提高

糊树脂行业属于资本密集型行业，行业新进者所需固定资产投资规模较大，新的行业准入政策对新建装置规模、节能降耗及配套设施建设提出了较高的要求，也相应要求行业潜在进入者同时具备较强的资金实力、资源获取能力、环境治理能力和成熟的生产技术保障。同时，由于近几年糊树脂行业扩充迅速，部分行业内优势企业已开始向上下游延伸产业链，通过一体化产业联动的模式来强化成本优势。行业新进者须同时面临较高的准入标准和行业内现有企业在成本、规模、技术、渠道等方面的竞争优势，进入壁垒已大幅提高。

(2) 不利因素

1) 原材料及能源价格波动

糊树脂生产分为乙炔发生、氯乙烯单体合成和糊树脂聚合，前端工艺氯乙烯的生产按原料划分为乙烯法和电石法。乙烯法生产糊树脂的主要原材料为石油，电石法生产糊树脂的主要原材料为电石。石油及电石的市场价格的大幅波动将分别引起乙烯法及电石法制糊树脂的生产成本的大幅波动，进而对行业内的生产厂家产生较大的不利影响。

2) 生产技术有待提升

糊树脂行业对生产厂家技术实力的要求较高。随着糊树脂行业新的应用领域的不断突破，大量的高技术高质量的糊树脂需求量已经是必然趋势。但相比于发达国家的跨国公司的整体技术实力，国内企业的差距依然较大，技术实力的差距意味着未来高端领域的竞争中，我国本土糊树脂生产企业将处于劣势。

3) 糊树脂产能持续扩张

近几年,由于一些国内PVC生产厂商积极寻求差异化的产品,加大对糊树脂等特种PVC的投资力度,糊树脂的产能有所增长。随着国内产能的增长,我国糊树脂的自给能力得到较大提高,其进口量呈现逐年递减的趋势。

3、行业进入壁垒

(1) 技术与经验壁垒

糊树脂技术含量较高,产品的技术水平直接决定了产品质量及公司品牌。因此,只有掌握核心技术并具备持续研究开发能力,公司才能在市场竞争中处于有利地位。随着糊树脂行业的快速发展,其技术门槛不断提高,新进入者难以在短期内突破技术壁垒并参与到高端产品领域的竞争中。

(2) 品牌及影响力壁垒

近几年,我国糊树脂行业发展迅速,市场竞争充分,使得糊树脂的下游厂家在选择供应商时以质量与服务作为基本前提条件。糊树脂产品的质量直接决定了其下游厂家产品的品质。规模较大的生产商选择原材料时,更加侧重于选择业内规模较大的、较有影响力的、能够保证产品质量的糊树脂生产企业。已建立良好品牌形象及较高知名度的企业在取得订单或与客户建立长期稳定合作关系方面具有一定的优势。糊树脂行业对品牌、口碑和质量的高认知度将对新进入企业形成一定的品牌壁垒。

(3) 人才壁垒

糊树脂产品的研发、生产及销售,需要专业性较强且经验丰富的技术团队。在市场对产品质量及技术含量要求越来越高的形势下,雄厚的研发实力和可持续的研发能力,已经成为进入行业的重要门槛。

(4) 资金壁垒

糊树脂行业属于资本密集型行业,生产糊树脂所需较高的初始投入和运营成本对新进入企业形成一定的资金壁垒。首先,糊树脂的生产对原材料、生产环境以及企业的生产加工能力具有较高要求,企业在原材料采购、厂房设计及建设、

生产设备投入等方面涉及金额较大。其次，糊树脂行业的规模效应十分明显，随着产能向大企业集中，新进企业将难以在产能、成本上和现有企业竞争。再次，由于行业具有技术含量高、研发周期长等特点，需要企业投入大量的研发资金。

4、行业技术水平及经营模式

(1) 行业技术特点及经营模式

目前世界糊树脂生产主要有乳液种子法、微悬浮法和种子微悬浮法三种聚合工艺。使用三种聚合工艺技术的企业通过对技术的提高和完善，使其生产工艺更具有自己的特色，产品更具有专用性。我国糊树脂起步较晚，1985年起国内5家生产厂的糊树脂装置相继建成投产。其工艺技术均为乳液法，生产能力较弱，工艺技术落后，产品品种少，产品质量较低。随着国外先进技术的引进和国内新工艺的开发，使我国糊树脂生产有较大的发展。近几年，糊树脂行业内的生产厂家大力发展以电石法为核心的“煤→电→电石→氯乙烯单体→糊树脂”一体化产业项目，成为行业特有经营模式。

(2) 行业的周期性、区域性、季节性特征

糊树脂产品下游应用领域丰富，覆盖了国民经济的众多领域，其受宏观经济形势的影响较大，行业周期与整个宏观经济的运行周期基本一致。就区域性而言，糊树脂行业的下游客户主要集中在华东、华南等经济发达地区。糊树脂行业的季节性主要受到下游产业的影响。受我国传统节日春节影响，糊树脂下游厂商在第一季度呈现开工率明显低于其他季节的现象，从而传导至糊树脂生产企业降低产量。因此，除以上因我国传统节日春节造成的影响外，行业无明显的季节性特征。

5、糊树脂行业与上下游行业的关联性及其影响

(1) 上游行业

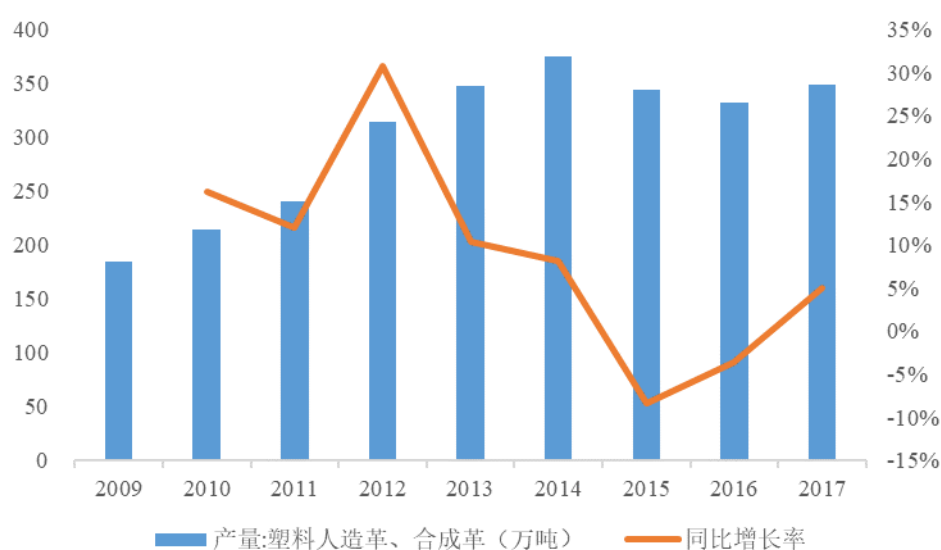
糊树脂生产的三种聚合工艺均需要前端工艺生产氯乙烯单体用于聚合。氯乙烯的生产按原料划分为乙烯法和电石法，工艺路线与PVC生产相同。乙烯法生产原料为乙烯、氯气等，电石法生产的原料为电石、氯化氢、电力等。糊树脂生

产成本大部分由原料成本构成，上游行业与糊树脂行业具有较强的关联性。

(2) 下游行业

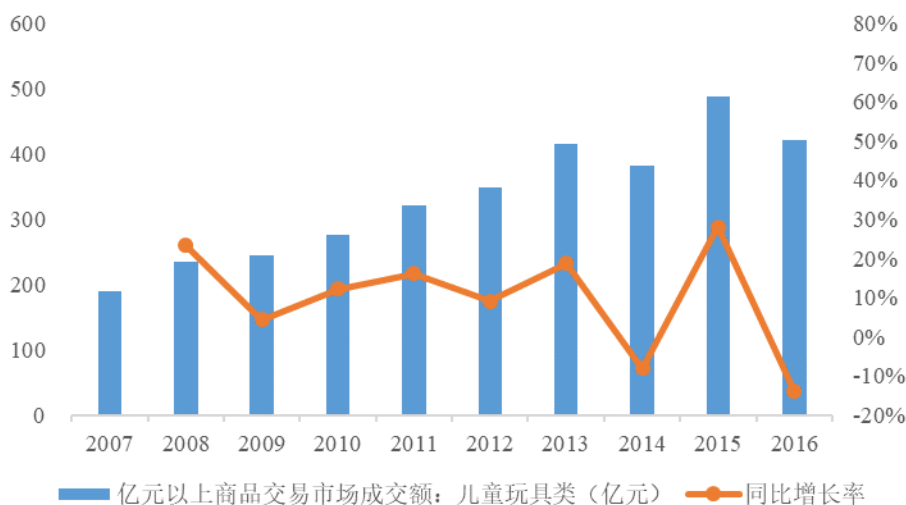
糊树脂产品主要用于人造革、地板革、玩具、手套料、壁纸等。随着我国经济的发展，国内糊树脂下游需求总量处于稳定增长趋势，房地产、汽车等行业景气回升对糊树脂需求起到促进作用。作为下游主要需求，人造革、儿童玩具等行业预计未来需求呈上升趋势，对糊树脂行业发展起到支撑作用。

国内人造革产量及增速情况



数据来源: Wind 资讯

儿童玩具市场成交额及增速情况



数据来源：Wind 资讯

由上可知,2009年至2017年期间,国内人造革的产量复合增长率达到8.24%;2007年至2016年期间,国内玩具市场的成交额复合增长率达到7.99%。糊树脂行业下游产业增速保持相对稳定,下游需求稳步增长,为糊树脂行业发展奠定良好基础。

随着中国经济发展,国内糊树脂下游需求总量处于良好增长势头,房地产、汽车等行业景气回升对糊树脂需求起到提升作用。同时,作为下游主要需求,手套等行业平稳的需求态势,对上游糊树脂产品也有很强的支撑作用。

（四）纯碱行业分析

1、纯碱行业发展状况

（1）纯碱的制作工艺和主要应用领域

纯碱生产工艺可以分为氨碱法、联碱法和天然碱法三种。氨碱法是以盐和石灰石为主要原料,以氨为中间辅助材料生产纯碱的方法,产物包括纯碱和碱化渣(氯化钙等),主要优点是原料廉价易得,产品质量高、合成氨利用率高,主要缺点是盐利用率较低,副产氯化钙废渣排放量较大。联碱法是以合成氨装置生产的氨和二氧化碳及原盐为原料生产纯碱并联产氯化铵的方法,产物包括纯碱和氯

化铵，生石灰等，主要优点是原盐利用率高，污染少、能耗低，主要缺点是合成氨利用率较低，需要配套合成氨装置投资额大。天然碱法是以天然矿物碱，其主要成分为碳酸钠和碳酸氢钠，经煅烧、过滤、结晶制得纯碱的方法。纯碱广泛应用于建材、轻工、化工、冶金、纺织等工业部门和人们的日常生活中。

(2) 纯碱产业发展现状分析

自 2003 年我国纯碱产量首超美国后，产量逐年攀升，并于 2010 年成功跃居全球产量第一大国。2016 年受环保限产影响，我国纯碱产量为 2,588 万吨（占全球产量约 45%），为近 25 年来首次产量负增长。国内纯碱基本由国内市场内部消化，对外贸易为净出口状态，但出口占比较低。2017 全年纯碱出口 152 万吨，进口 14 万吨，净出口 138 万吨，仅占全国产量的 5.1%。

国内纯碱的主要产能集中分布于华东、华中和华北地区，其中山东、青海、河南、江苏和河北等省份是纯碱产品的生产大省。

(3) 纯碱行业供求状况分析

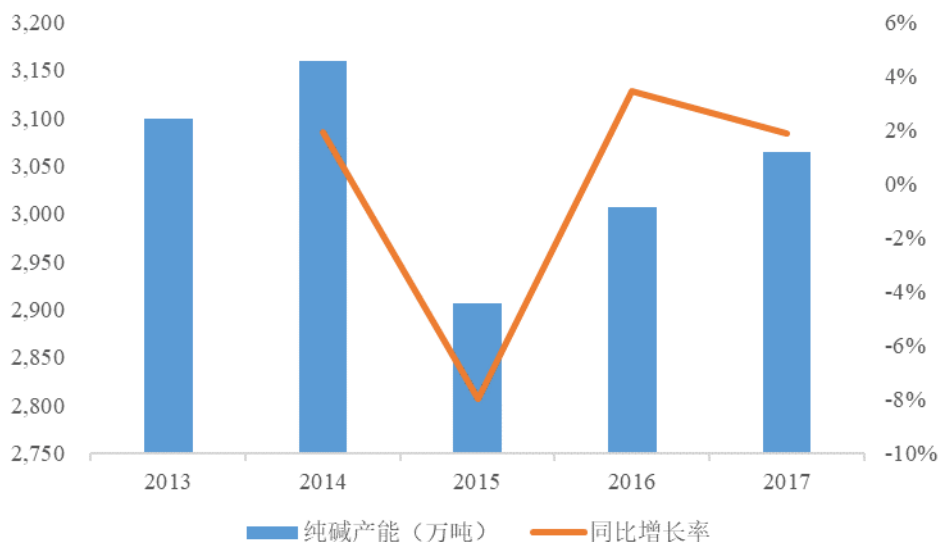
1) 纯碱行业供给情况

2010 年 5 月 1 日，工信部印发了《纯碱行业准入条件》，对新建、扩建氨碱项目配套设施进行严格规范准入，新建、扩建联碱项目的氨碱厂、联碱厂设计能力分别不得小于 120 万吨/年及 60 万吨/年，限制纯碱新增产能的增长。2011 年以来，纯碱价格的低迷导致纯碱产能增长速度明显放缓。

在供给侧改革和环保政策双重作用下，国内纯碱供给端持续紧张，中小纯碱业务的产能陆续退出，纯碱供给端呈现降低的趋势。2015 年，国内纯碱行业首次出现产能负增长，总产能由上年度的 3,160 万吨下降至 2,907 万吨。

2013 年至 2017 年，国内纯碱产能的历年变动情况如下：

国内纯碱产能走势图

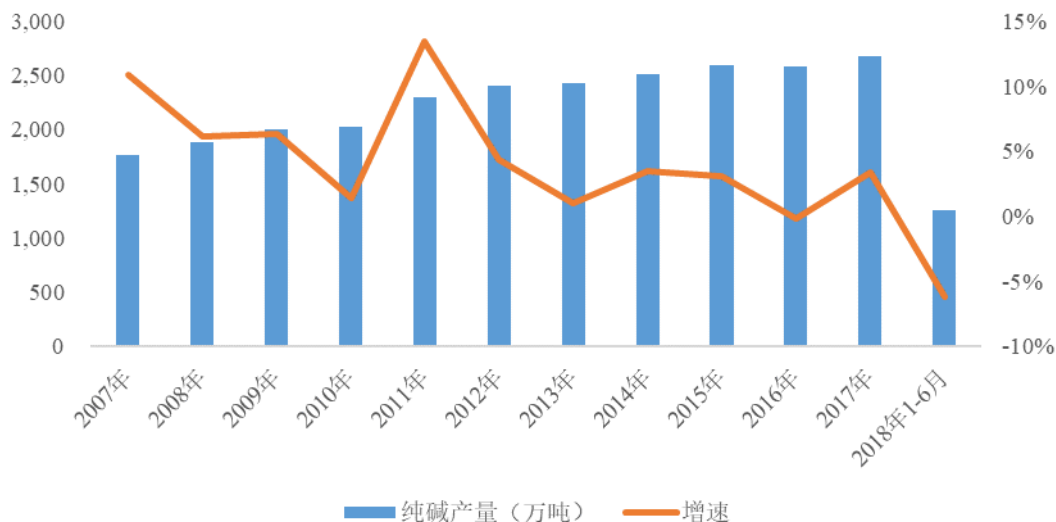


数据来源：Wind 资讯

2016 年，受纯碱行业产能萎缩的影响，纯碱行业的产量在经历长时间的持续增长后出现下滑，由 2015 年度的 2,591.80 万吨下降至 2,588.30 万吨，首次出现负增长的情形。

2007 年至 2018 年 6 月，国内纯碱产量的历年变动情况如下：

国内纯碱产量走势图



数据来源：Wind 资讯

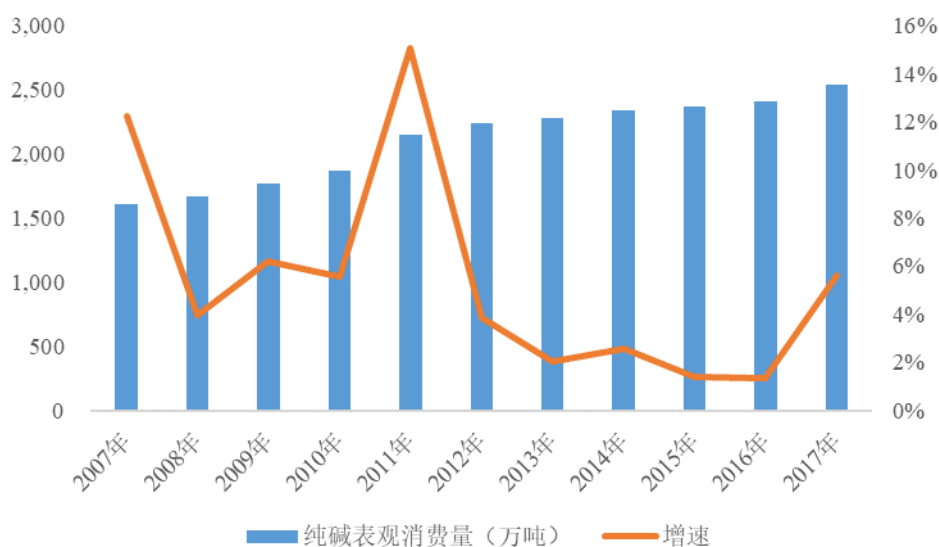
2) 纯碱行业需求情况

纯碱产品主要应用于玻璃、无机盐、洗涤剂、氧化铝、印染等行业，其中玻璃行业是纯碱产品最主要的消费行业。

2007年至2011年期间，受国内宏观经济增长的影响，纯碱下游行业需求呈上升趋势。自2011年开始，纯碱消费量增速大幅下降，2015年以来纯碱的消费量增速保持相对稳定，维持低速增长趋势。作为纯碱核心下游需求，玻璃行业主要受房地产行业发展的影响。2016年和2017年，国内房地产行业开工面积同比增长率分别为8.08%和7.02%，扭转了2015年以来房地产行业开工面积下滑的趋势，房地产行业的高景气度提升了玻璃行业的产出情况，纯碱下游需求稳定增长。

2007年至2017年，国内纯碱需求量情况如下：

国内纯碱表观消费量走势图



数据来源：Wind 资讯

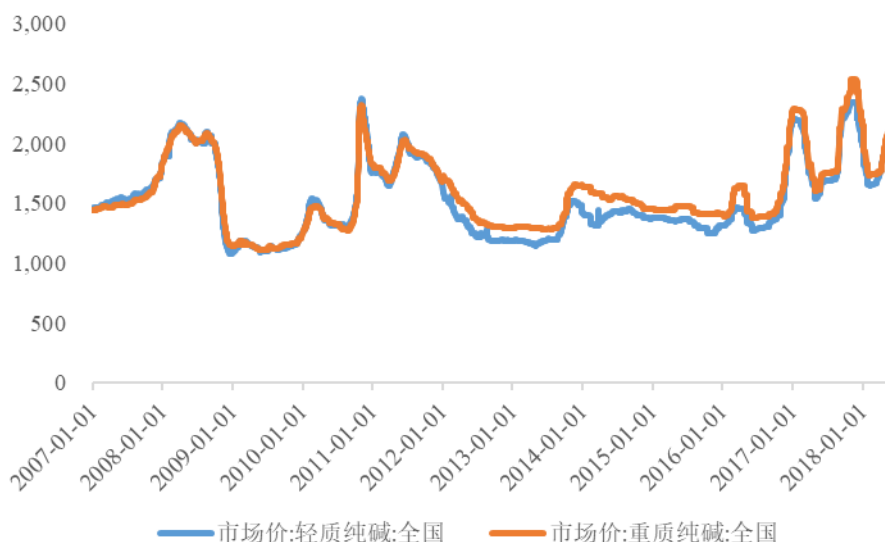
3) 纯碱产品价格变动情况

受2008年纯碱行业高景气的影响，2009至2011年纯碱行业产能扩张速度较快，纯碱行业逐渐走向供大于求，纯碱价格于2011年至2016年进入低迷期。受纯碱价格持续下滑和环保政策影响，纯碱产能陆续出清，2016年以来纯碱价

格有所回升。受到供给端持续紧张和需求端平稳增长的双重影响，未来供求关系将长期维持平衡，行业整体具备盈利可持续性。

2007年至2018年6月末，国内纯碱行业的价格变动情况如下所示：

国内纯碱价格走势（单位：元/吨）



数据来源：Wind 资讯

（4）行业竞争格局

2015年国内纯碱行业首次出现产能负增长，总产能由2014年的3,160万吨下降到2015年的2,907万吨，而2016年这一数据小幅回升至3,007万吨。在供给侧改革和环保政策双重作用下，国内纯碱供给端持续紧张，中小产能陆续退出，新增产能较少，行业集中度较高。2017年，我国纯碱行业产能前十名的生产企业的基本情况如下：

排序	企业名称	生产工艺	产能（万吨）	占全国产能比例
1	唐山三友化工股份有限公司	氨碱	340	11.44%
2	山东海化股份有限公司	氨碱	280	9.43%
3	河南金山化工集团	联碱	170	5.72%
4	山东海天生物化工有限公司	氨碱	140	4.71%
5	河南中源化学股份有限公司安棚分公司	天然碱	130	4.38%
6	湖北三环科技股份有限公司	联碱/氨碱	120	4.04%

排序	企业名称	生产工艺	产能(万吨)	占全国产能比例
7	四川和邦生物科技股份有限公司	联碱	120	4.04%
8	中石化南京化学-连云港碱厂	氨碱	120	4.04%
9	青海发投碱业有限公司	氨碱	120	4.04%
10	中盐青海昆仑碱业有限公司	氨碱	110	3.70%
合计			1,650	55.54%

2、影响行业发展的有利因素和不利因素

(1) 有利因素

1) 政策引导，限制行业产能

2010年，工信部印发了《纯碱行业准入条件》，规定新建、扩建氨碱法纯碱年产能不得低于120万吨，联碱法不得低于60万吨，天然碱法不得低于40万吨，纯碱行业的准入门槛提升，限制了纯碱行业未来的新增产能。2016年，去产能成为宏观政策主轴，由中央财政拨付专项奖补资金，落后产能永久退出得到加速。而且，随着环保督查的日益趋严，部分中小产能的纯碱生产企业将因为无法达到环保及节能减排的相关要求而退出市场，行业产能总体不会出现大幅新增。

2) 行业进入壁垒提高

2010年，工信部印发了《纯碱行业准入条件》，对新建、扩建氨碱项目配套设施进行严格规范准入，新建、扩建联碱项目的氨碱厂、联碱厂设计能力分别不得小于120万吨/年及60万吨/年。从产业布局、规模与技术装备、节能降耗、环境保护、产品质量以及监督与管理等方面对纯碱行业的进入标准进行了规定。行业新进者须同时面临较高的准入标准和行业内现有企业在成本、规模、技术、渠道等方面的竞争优势，进入壁垒已大幅提高。

3) 下游产业向好

纯碱下游主要应用于玻璃、无机盐、洗涤剂、氧化铝、印染等行业中，其中核心下游玻璃行业是纯碱需求的主要影响因素。2016年和2017年，国内房地产

行业开工面积同比增长率分别为 8.08%和 7.02%，扭转了 2015 年以来房地产行业开工面积下滑的趋势，房地产行情的利好对于玻璃的需求量持续增加，提振了纯碱核心下游玻璃行业的产出情况。

(2) 不利因素

1) 环保压力较大

氨碱法原料为氨气、工业盐、石灰石，优点为质量高，副产的氨、二氧化碳都可回收利用，但缺点为氯化钠钠离子利用率相对较低，副产品氯化钙只能作为废渣堆放处理。氨碱生产环保矛盾的焦点主要是废液和废渣的排放。使用氨碱法生产纯碱，每吨纯碱约需要排放 10 立方米废液，固体废渣约 300-350 千克。由于废液和废渣的产生量大，很难实现大幅度的综合利用和治理。氨碱法、联碱法均存在一定的环保压力，2015 年起国家环保政策日益趋严，而且未来数年内加强环保、去产能依然是国家的政策方向，纯碱行业预计将面临较大的环保压力。

3、行业进入壁垒

(1) 政策壁垒

目前纯碱行业有较高的政策壁垒，根据国家发改委对外发布的产业结构调整指导目录，将“新建纯碱装置”列入限制类项目。同时根据工信部发布的《纯碱行业准入条件》，中、东部地区原则上不再审批新建、扩建氨碱项目；西北地区原则上不再审批新建、扩建联碱项目。

(2) 资金壁垒

目前国内年产 100 万吨氨碱法生产装置或年产 30 万吨联碱生产装置的总投资额在数亿元甚至十亿元以上，较高的资金壁垒限制了许多资金实力不足的中小企业的进入。环保方面，纯碱生产特别是氨碱法对环境的污染程度较高，随着国家环境保护力度的加大，环保装置投入增加，行业进入门槛逐步提高，部分小型企业将面临淘汰。生产工艺技术方面，纯碱生产并无较高的技术壁垒，但是装置规模的大小将影响生产效率，大规模的装置需要更大的资金投入。

(3) 资源壁垒

生产纯碱的主要原材料是天然气或无烟煤、电力和工业盐。这些资源在我国的地理分布不均匀。原盐是纯碱的主要原料，国内原盐储量约为 1,800 亿吨，但其分布具有东重西轻、北重南轻的特点。东部和北部地区拥有大量的海盐资源，其原盐产量约占我国产量超过 50%。天然气主要分布在我国中西部地区。煤炭资源主要集中分布在山西、内蒙古、陕西、新疆、贵州、宁夏等 6 省或自治区，上述省份或自治区的煤炭资源总量合计超过 4 万亿吨，占全国煤炭资源总量的大约 80%，若生产地距离原材料产地较远，将大幅增大公司的生产成本，降低公司产品价格竞争优势，因此，资源的地理分布和生产企业对资源的控制将影响纯碱生产企业的盈利能力。

4、行业技术水平及经营模式

(1) 行业技术特点及经营模式

纯碱生产工艺主要分天然碱法和合成碱法，而合成碱法又分氨碱法和联碱法。天然碱法受资源限制严重，我国仅在河南和内蒙地区有部分使用，占国内纯碱总产能约为 6%，目前我国使用较多的是氨碱法和联碱法，分别占总产能比例约为 45% 和 49%。氨碱法的优点是原材料价格低，产品质量好，但产品转化率低，污染严重。联碱法的优点是生产装备使用率高，污染少，能耗低，不过一次性投资较高，同时联产氯化铵很容易受到农业生产和复合肥行业发展的共同制约，所以联碱生产会有所抑制。

(2) 行业的周期性、区域性、季节性特征

纯碱行业的周期性取决于下游行业的运行周期以及国家宏观经济景气度。由于独特的化学特性，纯碱作为国民经济重要的基本化工原料，广泛应用于建材、冶金、化工等基础原料行业，产品销售半径较大，故纯碱行业不存在明显的区域性。纯碱行业的销售无明显季节性，但受下游行业（如建筑等行业）特点影响，每年各季度间的销售并不完全均衡。

5、纯碱行业与上下游行业的关联性及其影响

(1) 上游行业

纯碱生产工艺主要分天然碱法和合成碱法，而合成碱法又分氨碱法和联碱法。目前我国使用较多的是氨碱法和联碱法，合计占总产能比例接近 95%。氨碱法主要原材料为食盐（氯化钠）、石灰石（经煅烧生成生石灰和二氧化碳）、氨气；联碱法以合成氨装置生产的氨和二氧化碳及原盐为原料。上游行业提供纯碱生产所必须的原材料，其价格变动直接影响纯碱的生产成本。原盐、煤炭或天然气、氨气、石灰石等原材料的价格上涨，将导致纯碱生产成本上升，纯碱行业与上游行业具有较强的关联性。

(2) 下游行业

纯碱主要应用在玻璃、无机盐、氧化铝、合成洗涤剂和印染等领域，玻璃为纯碱的重要用途之一，需求占比达到 50%以上。玻璃的下游主要来自房地产，因此纯碱行业受房地产行业影响明显。我国房地产行业从 2015 年底开始复苏，至今房地产行业整体维持高景气，因此纯碱行业的需求受房地产行业的增长影响而稳步增加。

三、交易标的资产的行业地位及竞争优势

(一) 氯碱化工

1、行业地位

氯碱化工主要从事 PVC 和烧碱产品的生产，其中 PVC 产能为 40 万吨，烧碱产能为 36 万吨，最近三年来均未发生重大变化。氯碱化工属于行业中型规模的氯碱企业，占 2016 年度国内 PVC 和烧碱产品总产能的比例分别为 1.72% 和 0.91%。受国家去产能的行业政策和环保政策趋严影响，预计未来 PVC 和烧碱的产能不会呈现大幅增长态势，氯碱化工的市场份额预计不会发生大幅变化。

最近两年及一期，氯碱化工与同行业上市公司的主要经营业绩对比如下：

单位：亿元，%

名称	2018 年 1-6 月	2017 年度	2016 年度
----	--------------	---------	---------

	营业收入	净利润	毛利率	营业收入	净利润	毛利率	营业收入	净利润	毛利率
英力特	10.04	0.86	20.04	19.65	0.93	18.18	15.96	1.10	20.34
鸿达兴业	29.36	4.17	34.78	65.41	10.13	35.84	61.58	8.23	30.75
中泰化学	273.49	12.75	13.68	410.59	24.53	17.85	233.62	19.36	26.36
新疆天业	24.35	2.21	25.43	49.77	5.37	30.66	55.97	4.42	24.13
君正集团	43.55	14.42	44.35	77.40	21.47	41.59	57.14	15.83	43.15
金路集团	9.94	0.74	17.54	17.28	0.42	17.12	15.34	0.54	17.05
平均值	65.12	5.86	25.97	106.68	10.48	26.87	73.27	8.25	26.96
氯碱化工	20.13	3.29	29.50	37.22	5.70	27.74	29.07	2.57	22.90

最近两年及一期，氯碱化工实现的营业收入分别为 29.07 亿元、37.22 亿元及 20.13 亿元，同行业上市公司的营业收入平均值为 73.27 亿元、106.68 亿元及 65.12 亿元；氯碱化工的净利润分别为 2.57 亿元、5.70 亿元及 3.29 亿元，同行业上市公司的净利润平均值为 8.25 亿元、10.48 亿元及 5.86 亿元。氯碱化工的营业收入和净利润规模均低于同行业上市公司的平均水平，主要是因为氯碱化工的 PVC 和烧碱业务规模小于同行业上市公司，因此收入和利润指标小于同行业上市公司。但氯碱化工的毛利率水平与同行业上市公司的平均值水平较为接近，盈利能力不存在较大差异。

2、竞争优势

(1) 资源及成本优势

氯碱化工地处西北地区，区域内煤炭、原盐、石灰石储备丰富，原材料供应充足，氯碱化工生产所需原材料成本低于其他地区同类型企业。同时，氯碱行业生产用电量较高，氯碱化工内部拥有热电厂，可以通过自行发电解决一部分电力需求，而且西北地区相比于其他地区的外购电力成本也较低，氯碱化工具有一定

的成本优势。

(2) “一体化”产业模式

目前，氯碱化工已实现“电-电石-PVC”一体化产业模式，相比于不具备“一体化”产业模式的氯碱行业企业生产成本较低。同时，“一体化”产业模式有助于氯碱化工各主营产品发挥协同效应，加强企业产品质量控制及成本控制。因此，氯碱化工依托“一体化”产业模式，具备较强的可持续发展能力，在氯碱行业竞争中处于有利地位。

(3) 技术优势

氯碱化工拥有 40 万吨 PVC 生产线、36 万吨烧碱生产线、64 万吨电石生产线，各产品生产线均运营平稳。目前，氯碱化工各产品生产工艺均采用了行业内领先的技术，生产技术成熟，产品质量稳定，且拥有一支稳定且专业水平较高的技术人员和操作人员队伍。部分核心技术人员从事氯碱行业年限较长，具备丰富的实践经验，现有的技术人员储备能够满足生产经营需求，具有一定的技术优势。

(4) 品牌优势

中盐品牌在化工行业内具有一定品牌优势。经过多年的发展，氯碱化工依托中盐品牌在化工行业形成了良好的知名度及市场认知度，在客户中树立了良好口碑，与客户建立起稳定的合作关系。在未来的生产经营中，依托中盐品牌优势的支持，氯碱化工在产品市场开拓和客户关系维护方面具备较强的竞争优势。

(二) 高分子公司

1、行业地位

高分子公司主要从事糊树脂的生产，目前糊树脂产品的产能为 4 万吨。

2018 年，国内主要糊树脂生产企业数量为 16 家，年产能均不超过 20 万吨，糊树脂行业内各生产主体的产能分布主要集中在 5-10 万吨产能。高分子公司产能属于行业中等规模。

2、竞争优势

(1) 资源及成本优势

高分子公司地处西北地区，区域内煤炭、原盐、石灰石储备丰富，原材料供应充足。同时，高分子公司的生产经营无需新增公共设施建设，可最大限度地依托、利用氯碱化工现有的公共设施，减少固定资产投资，有利于高分子公司降低成本。

高分子公司的主要原材料来自氯碱化工生产过程中产生的氯乙烯单体。氯碱化工已实现“电-电石-PVC”一体化生产的产业链，氯碱化工成本在行业内具备一定竞争力，因此高分子公司在行业竞争中具备成本优势。

(2) 技术优势

目前高分子公司主要资产为已建成的4万吨糊树脂生产线，该生产线运营平稳。高分子公司生产经营主要使用的生产技术为微悬浮法，该技术相对较为成熟，高分子公司已充分掌握该生产技术。高分子公司拥有一支稳定且素质过硬的技术人员和操作人员队伍，部分核心技术人员从事糊树脂行业年限较长，具备丰富的实践经验，能够确保高分子公司糊树脂生产线顺利调试到位，高分子现有的技术人员储备能够满足生产经营需求。

高分子公司自进入试生产阶段以来，生产技术趋于成熟，产品质量逐步稳定，所生产的糊树脂产品能够满足客户需求，高分子公司的现有技术符合生产实践需求，体现出高分子公司一定的技术优势。

(3) 规模优势

目前，高分子公司的产能为4万吨，目前产能利用率已接近满产状态，高分子公司产能处于行业中等规模。规模优势有利于高分子公司降低产品单位成本，提升高分子公司的盈利能力。同时，规模优势有利于提升高分子公司在行业的影响力和行业地位，在市场竞争中可以使用更加灵活的策略，有利于增强高分子公司的抗风险能力。

当前，糊树脂行业产能分布不够集中，行业竞争较为激烈。未来随着产业竞争加剧，行业内中小企业面临被淘汰或被并购的风险，高分子公司的相对规模优

势能够确保在行业内具备足够的竞争力。同时，糊树脂项目投资规模通常较大，具有一定投资规模壁垒，资金实力不足的化工企业或未对糊树脂行业进行相关人员和技术储备的企业难以进入糊树脂行业，因此高分子公司规模优势能够确保高分子公司长期稳定经营。

(4) 品牌优势

中盐集团下属的吉兰泰集团为国内优秀的化工企业，中盐品牌在化工行业内具有一定品牌优势。高分子公司充分发挥中盐品牌优势及在客户中的良好口碑，与客户建立起良好合作关系，逐步在糊树脂市场中打造市场影响力。自试生产以来，高分子公司产品销售情况正常，随着高分子公司糊树脂产品市场影响力不断提升，深入挖掘现有客户需求，并与更多潜在客户建立起合作关系，高分子公司的盈利能力有望进一步提高。

(三) 吉兰泰集团纯碱业务

1、行业地位

吉兰泰集团纯碱厂主要生产纯碱产品，包括工业纯碱和食用纯碱，纯碱厂的纯碱产能为 30 万吨，最近三年内未发生重大变化。2017 年，国内纯碱产能达到 3,064 万吨，纯碱厂的市场份额占比约为 1%，属于行业内部规模较小的纯碱生产企业。受纯碱行业产能萎缩的影响，纯碱行业的产量在经历长时间的持续增长后出现下滑。近年来，在供给侧改革和环保政策双重作用下，预计国内纯碱产能将不会出现大幅增长，纯碱厂的市场份额预计不会发生重大变化。

2、竞争优势

(1) 资源及成本优势

生产纯碱的主要原材料是焦炭或无烟煤、电力和工业盐，纯碱厂地处西北地区，区域内煤炭、工业盐资源丰富，原材料供应充足，劳动力成本相对低廉，大幅降低了原材料的生产价格以及运输成本。同时，纯碱厂地处西北地区，电力价格较低，进一步降低了生产成本，提升了纯碱厂产品的价格竞争优势。

(2) 产品质量优势

纯碱厂严格执行质量控制制度,采用全过程的控制措施,对各个关键工艺环节进行严密监控,保证出场产品的高品质。目前,纯碱厂产品生产技术成熟,部分核心技术和生产人员长期从事纯碱产品的生产,具备丰富的工作经验,能够保证出厂产品质量的稳定。经过长期的生产经营,纯碱厂产品质量受到客户的广泛认可,在行业内具备一定的竞争优势。

(3) 品牌优势

中盐集团下属的吉兰泰集团为国内优秀的化工企业,纯碱厂充分发挥中盐品牌、吉兰泰集团的品牌认可度和市场知名度,已在行业内形成较高的市场影响力。纯碱厂将在未来的生产经营中,进一步依托中盐品牌优势,在纯碱产品的市场开拓及与客户建立长期合作关系的方面具备一定的竞争优势。

(四) 中盐昆山

1、行业地位

中盐昆山采用联碱法生产工艺,主要生产纯碱产品及氯化铵,中盐昆山纯碱产能为60万吨,氯化铵产能为65万吨。2017年,国内纯碱产能达到3,064万吨,中盐昆山的市场份额占比约为1.96%,属于行业内中等规模的纯碱生产企业。受纯碱行业产能萎缩的影响,纯碱行业的产量在经历长时间的持续增长后出现下滑。近年来,在供给侧改革和环保政策双重作用下,预计国内纯碱产能将不会出现大幅增长,中盐昆山的市场份额预计不会发生重大变化。

2、竞争优势

(1) 区域优势

中盐昆山地处江苏地区,销售半径可以覆盖整个华东地区,华东区域对于纯碱产品的需求较大,因此中盐昆山区位优势较为突出。依托优越的地理位置,中盐昆山可以快速响应华东区域客户的订单需求和服务需求,保障及时供货,加强与客户的联系。

(2) 规模优势

中盐昆山的纯碱产品产能为 60 万吨，氯化铵产品产能为 65 万吨，产能利用率已达到满产状态。根据现有纯碱行业政策，中、东部地区，西南地区不再审批新建、扩建氨碱项目，新建及扩建纯碱项目需达到最低的产能要求，因此华东地区对于纯碱产能控制较为严格。中盐昆山作为华东区域既有产能较大的纯碱产品，中盐昆山的产能优势较为突出。规模优势有利于中盐昆山公司降低产品单位成本，同时，规模优势有助于提升中盐昆山在行业的影响力和行业地位，在市场竞争中可以使用更加灵活的经营策略。

(3) 技术优势

中盐昆山生产经营主要使用的生产技术为联碱法，该技术相对较为成熟，联碱法的主要优势为原盐利用率高、能耗低，中盐昆山已充分掌握该生产技术。同时，中盐昆山部分技术人员和操作人员从事纯碱行业年限较长，熟悉纯碱行业的生产管理，因此中盐昆山的生产经营较为稳定，产品质量能够符合客户需求，得到客户认可。

(4) 品牌优势

中盐品牌在化工行业内具有一定品牌优势，中盐昆山所拥有的佳穗品牌为江苏名牌，因此中盐昆山的纯碱产品在行业内拥有品牌优势。良好的客户口碑有助于中盐昆山进一步开发新客户，深入挖掘现有客户需求，提升中盐昆山产品市场影响力。

(5) 物流优势

中盐昆山生产园区内拥有码头，可直接在生产园区内实现装卸货，较佳的地理位置和物流便利性保障公司具有较深较广的配送覆盖能力，物流运输能够覆盖长江流域主要区域，使其采购及销售的物流优势明显。

四、交易标的资产的财务状况及盈利能力分析

(一) 氯碱化工 100%股权

1、资产结构分析

报告期各期末，氯碱化工的主要资产结构情况如下：

单位：万元

项目	2018年6月30日		2017年12月31日		2016年12月31日	
	金额	占比	金额	占比	金额	占比
货币资金	37,260.03	6.57%	43,190.08	7.20%	39,469.76	6.55%
应收票据及 应收账款	60,186.17	10.62%	84,553.55	14.10%	62,722.49	10.40%
预付款项	1,524.14	0.27%	6,238.14	1.04%	6,613.19	1.10%
其他应收款	64,931.05	11.46%	51,982.28	8.67%	60,098.36	9.97%
存货	14,593.34	2.57%	15,670.44	2.61%	14,707.97	2.44%
流动资产合计	178,494.73	31.49%	201,634.49	33.63%	183,611.77	30.46%
固定资产	352,309.41	62.16%	363,459.50	60.62%	383,931.99	63.69%
在建工程	13,219.48	2.33%	10,910.44	1.82%	3,885.46	0.64%
无形资产	8,882.54	1.57%	5,600.27	0.93%	6,817.91	1.13%
长期待摊费用	8.46	0.00%	59.22	0.01%	160.74	0.03%
递延所得税资产	2,213.86	0.39%	5,192.66	0.87%	1,263.05	0.21%
其他非流动资产	11,622.03	2.05%	12,727.34	2.12%	23,150.04	3.84%
非流动资产合计	388,255.77	68.51%	397,949.44	66.37%	419,209.19	69.54%
资产总计	566,750.51	100.00%	599,583.93	100.00%	602,820.96	100.00%

截至2016年12月31日、2017年12月31日和2018年6月30日，氯碱化工的资产总额分别为602,820.96万元、599,583.93万元和566,750.51万元，其中流动资产总额分别为183,611.77万元、201,634.49万元和178,494.73万元，占资产总额比例分别为30.46%、33.63%和31.49%；非流动资产总额分别为419,209.19万元、397,949.44万元和388,255.77万元，占资产总额比例分别为69.54%、66.37%和68.51%。最近两年及一期，氯碱化工的资产结构较为稳定。

氯碱化工的资产主要由货币资金、应收票据及应收账款、其他应收款、存货、固定资产和其他非流动资产构成。具体情况分析如下：

(1) 货币资金

截至 2016 年 12 月 31 日、2017 年 12 月 31 日和 2018 年 6 月 30 日，氯碱化工的货币资金分别为 39,469.76 万元、43,190.08 万元和 37,260.03 万元，占资产总额的比例分别为 6.55%、7.20% 及 6.57%。具体构成情况如下：

单位：万元

项目	2018 年 6 月 30 日		2017 年 12 月 31 日		2016 年 12 月 31 日	
	金额	占比	金额	占比	金额	占比
库存现金	1.35	0.00%	1.63	0.00%	0.37	0.00%
银行存款	179.37	0.48%	327.00	0.76%	2,187.41	5.54%
其他货币资金	37,079.31	99.51%	42,861.45	99.24%	37,281.99	94.46%
合计	37,260.03	100.00%	43,190.08	100.00%	39,469.76	100.00%

注：其他货币资金主要为银行承兑汇票保证金、保函保证金等

截至 2017 年末，氯碱化工的货币资金较上年末增加 3,720.32 万元，增幅为 9.32%，主要是因为票据结算规模增加导致其他货币资金中的保证金金额增加。截至 2018 年 6 月末，氯碱化工的货币资金较上年末减少 5,930.05 万元，降幅为 13.73%，主要是因为票据结算规模减少导致其他货币资金中的保证金金额减少。

(2) 应收票据及应收账款

截至 2016 年 12 月 31 日、2017 年 12 月 31 日和 2018 年 6 月 30 日，氯碱化工的应收票据及应收账款分别为 62,722.49 万元、84,553.55 万元和 60,186.17 万元，占资产总额的比例分别为 10.40%、14.10% 和 10.62%。报告期各期末，氯碱化工的应收票据及应收账款构成情况如下：

单位：万元

项目	2018 年 6 月 30 日		2017 年 12 月 31 日		2016 年 12 月 31 日	
	金额	占比	金额	占比	金额	占比
应收票据	46,772.01	77.71%	74,429.44	88.03%	44,704.01	71.27%

项目	2018年6月30日		2017年12月31日		2016年12月31日	
	金额	占比	金额	占比	金额	占比
应收账款	13,414.17	22.29%	10,124.11	11.97%	18,018.47	28.73%
合计	60,186.17	100.00%	84,553.55	100.00%	62,722.49	100.00%

氯碱化工的客户支付货款主要通过银行承兑汇票的结算方式，氯碱化工在收到客户支付的银行承兑汇票后，根据当时的资金状况，将汇票向银行贴现或者背书转付给供应商，仅有少部分会持有至到期。因此，氯碱化工的应收票据的期末余额与营业收入的增长变动没有必然的联系，各期末余额的大小与当时的资金状况、偿债的松紧程度的关系较为密切。

报告期各期末，氯碱化工的应收账款占资产总额的比例分别为 2.99%、1.69% 和 2.37%，占比较低，主要是因为氯碱化工对客户一般都采取先款后货的销售结算政策，即在销售时客户需在发货前支付一定比例或者全部的款项，具体比例一般由氯碱化工根据历史交易记录与客户协商确定。对于一些长期合作且信誉良好的客户，可以适当延长回款期限，会形成一定金额的应收账款。而且，在结算过程中客户较多使用承兑汇票与氯碱化工进行结算，通过应收账款进行结算的比例相对较低。

截至 2018 年 6 月 30 日，氯碱化工应收账款分类如下：

项目	账面余额（万元）	坏账准备（万元）	账面价值（万元）
单项金额重大并单独计提坏账准备的应收账款	-	-	-
按信用风险特征组合计提坏账准备的应收账款	13,566.98	152.81	13,414.17
单项金额不重大但单独计提坏账准备的应收账款	209.76	209.76	-
合计	13,776.74	362.57	13,414.17

其中，按账龄分析法计提坏账准备情况明细如下：

账龄	应收账款	计提比例（%）	坏账准备	账面价值
6个月以内（含6个月）	12,394.19	-	-	12,394.19
7至12个月	1,072.64	5	53.63	1,019.01

账龄	应收账款	计提比例 (%)	坏账准备	账面价值
1 至 2 年	1.13	15	0.17	0.96
2 至 3 年	-	-	-	-
3 至 4 年	-	-	-	-
4 至 5 年	-	-	-	-
5 年以上	99.01	100	99.01	-
合计	13,566.98	-	152.81	13,414.17

(3) 其他应收款

截至 2016 年 12 月 31 日、2017 年 12 月 31 日和 2018 年 6 月 30 日，氯碱化工的其他应收款分别为 60,098.36 万元、51,982.28 万元和 64,931.05 万元，占资产总额的比例分别为 9.97%、8.67%和 11.46%。截至 2017 年末，氯碱化工的其他应收款金额较 2016 年末减少 8,116.08 万元，降幅为 13.50%。截至 2018 年 6 月末，氯碱化工的其他应收款金额较 2017 年末增加 12,948.77 万元，增幅为 24.91%。报告期各期末，氯碱化工的其他应收款构成情况如下：

单位：万元

项目	2018 年 6 月 30 日		2017 年 12 月 31 日		2016 年 12 月 31 日	
	金额	占比	金额	占比	金额	占比
应收利息	2,086.42	3.21%	-	-	-	-
其他应收款	62,844.63	96.79%	51,982.28	100.00%	60,098.36	100.00%
合计	64,931.05	100.00%	51,982.28	100.00%	60,098.36	100.00%

注：应收利息主要为保证金利息收入

1) 其他应收款的分类情况

单位：万元

种类	2018 年 6 月 30 日	2017 年 12 月 31 日	2016 年 12 月 31 日
----	-----------------	------------------	------------------

种类	2018年6月30日	2017年12月31日	2016年12月31日
单项金额重大并单独计提坏账准备的其他应收款	51,270.26	33,936.63	43,731.52
按信用风险特征组合计提坏账准备的其他应收款	7,369.81	13,935.60	15,939.34
单项金额不重大但单独计提坏账准备的其他应收款	4,204.57	4,110.05	427.50
合计	62,844.63	51,982.28	60,098.36

2) 其他应收款的账龄情况

单位：万元

项目	2018年6月30日		2017年12月31日		2016年12月31日	
	金额	占比	金额	占比	金额	占比
6个月以内	3,189.13	43.27%	10,073.05	72.28%	6,729.18	42.22%
7-12个月	456.74	6.20%	760.00	5.45%	5,583.33	35.03%
1至2年	2,606.93	35.37%	1,985.54	14.25%	3,061.96	19.21%
2至3年	675.83	9.17%	675.83	4.85%	551.62	3.46%
3至4年	440.76	5.98%	440.76	3.16%	13.25	0.08%
4至5年	0.42	0.01%	0.42	0.00%	-	-
5年以上	-	-	-	-	-	-
合计	7,369.81	100.00%	13,935.60	100.00%	15,939.34	100.00%

3) 其他应收款金额的前五大单位情况

截至最近一期末，氯碱化工的其他应收款金额前五大单位情况如下：

单位：万元

单位名称	款项性质	期末余额	账龄	占其他应收款期末余额合计数的比例	坏账准备期末余额
中盐吉兰泰盐化集团有限公司	往来款	32,049.63	6个月以内	46.09%	-
中盐吉兰泰盐化集团	往来款	19,220.63	6个月以内	27.64%	-

单位名称	款项性质	期末余额	账龄	占其他应收款 期末余额合计 数的比例	坏账准备 期末余额
有限公司纯碱厂					
阿拉善经济开发区污水处理有限责任公司	往来款	4,462.54	4年以内	6.42%	903.01
内蒙古吉兰泰碱业有限公司	往来款	4,200.05	4年以内	6.04%	-
乌海市星源冶炼有限责任公司	投资款	3,360.91	5年以上	4.83%	3,360.91
合计	-	63,293.76	-	91.02%	4,263.92

(4) 存货

截至2016年12月31日、2017年12月31日和2018年6月30日，氯碱化工的存货分别为14,707.97万元、15,670.44万元和14,593.34万元，占资产总额的比例分别为2.44%、2.61%和2.57%，报告期内氯碱化工存货金额及占比保持相对稳定。

氯碱化工的存货以原材料、库存商品、在产品为主，报告期各期末存货分类情况具体如下表所示：

单位：万元

项目	2018年6月30日		2017年12月31日		2016年12月31日	
	金额	占比	金额	占比	金额	占比
原材料	6,935.03	47.52%	8,867.46	56.59%	9,926.96	67.49%
周转材料	159.98	1.10%	88.86	0.57%	88.87	0.60%
在产品	743.66	5.10%	818.69	5.22%	1,600.60	10.88%
库存商品	6,444.89	44.16%	2,392.06	15.26%	3,045.27	20.70%
发出商品	309.78	2.12%	-	-	46.27	0.31%
被套期商品	-	-	3,503.38	22.36%	-	-
合计	14,593.34	100.00%	15,670.44	100.00%	14,707.97	100.00%

(5) 固定资产

氯碱化工的固定资产主要包括房屋及建筑物、机器设备、运输设备和电子设

备及其他。

截至 2016 年 12 月 31 日、2017 年 12 月 31 日和 2018 年 6 月 30 日，氯碱化工的固定资产账面价值分别为 383,931.99 万元、363,459.50 万元和 352,309.41 万元，占资产总额的比例分别为 63.69%、60.62%和 62.16%，基本保持稳定。报告期内，氯碱化工的主要固定资产处于稳定的生产经营状态。报告期各期末，氯碱化工固定资产构成情况如下：

单位：万元

项目	2018 年 6 月 30 日		2017 年 12 月 31 日		2016 年 12 月 31 日	
	金额	占比	金额	占比	金额	占比
固定资产	351,905.78	99.89%	361,682.41	99.51%	383,931.99	100.00%
固定资产清理	403.63	0.11%	1,777.09	0.49%	-	-
合计	352,309.41	100.00%	363,459.50	100.00%	383,931.99	100.00%

报告期各期末，氯碱化工固定资产明细如下：

单位：万元

项目	2018 年 6 月 30 日		2017 年 12 月 31 日		2016 年 12 月 31 日	
	金额	占比	金额	占比	金额	占比
账面原值	568,376.82	100.00%	563,648.37	100.00%	562,491.45	100.00%
房屋及建筑物	144,498.00	25.42%	141,657.13	25.13%	141,516.32	25.16%
机器设备	416,622.49	73.30%	414,957.30	73.62%	414,247.76	73.65%
运输工具	1,187.86	0.21%	1,094.97	0.19%	996.63	0.18%
电子设备及其他	6,068.47	1.07%	5,938.98	1.05%	5,730.75	1.02%
累计折旧	213,314.82	100.00%	198,809.74	100.00%	173,198.68	100.00%
房屋及建筑物	32,222.75	15.11%	30,009.99	15.09%	25,128.49	14.51%
机器设备	176,758.41	82.86%	165,463.13	83.23%	145,410.31	83.96%
运输工具	773.33	0.36%	724.60	0.36%	543.32	0.31%
电子设备及其他	3,560.33	1.67%	2,612.02	1.31%	2,116.56	1.22%
减值准备	3,156.23	100.00%	3,156.23	100.00%	5,360.78	100.00%
房屋及建筑物	1,699.69	53.85%	1,699.69	53.85%	1,699.69	31.71%

项目	2018年6月30日		2017年12月31日		2016年12月31日	
	金额	占比	金额	占比	金额	占比
机器设备	1,456.53	46.15%	1,456.53	46.15%	3,661.09	68.29%
运输工具	-	-	-	-	-	-
电子设备及其他	-	-	-	-	-	-
账面价值	351,905.78	100.00%	361,682.41	100.00%	383,931.99	100.00%
房屋及建筑物	110,575.55	31.42%	109,947.44	30.40%	114,688.13	29.87%
机器设备	238,407.55	67.75%	248,037.64	68.58%	265,176.36	69.07%
运输工具	414.53	0.12%	370.37	0.10%	453.31	0.12%
电子设备及其他	2,508.14	0.71%	3,326.96	0.92%	3,614.18	0.94%

(6) 在建工程

截至2016年12月31日、2017年12月31日和2018年6月30日，氯碱化工在建工程的账面价值分别为3,885.46万元、10,910.44万元和13,219.48万元，占资产总额的比例分别为0.64%、1.82%和2.33%，报告期各期末氯碱化工在建工程金额及占比逐年增长。2017年末，氯碱化工在建工程较上年末增加7,024.98万元，增幅为180.80%，主要原因为设备改造项目、一期电解槽零极距改造、变配电站土建设备安装及厂区电力外线工程项目等项目实施建设。2018年6月末，氯碱化工在建工程较上年末增加2,309.04万元，增幅为21.16%，主要原因为设备改造项目、一期电解槽零极距改造等项目增加投入所致。

(7) 无形资产

氯碱化工的无形资产包括土地使用权、软件和水指标使用权。截至2016年12月31日、2017年12月31日和2018年6月30日，氯碱化工无形资产的账面价值分别为6,817.91万元、5,600.27万元和8,882.54万元，占资产总额的比例分别为1.13%、0.93%和1.57%。

报告期各期末，氯碱化工无形资产的明细如下：

单位：万元

项目	2018年6月30日	2017年12月31日	2016年12月31日
----	------------	-------------	-------------

	金额	占比	金额	占比	金额	占比
账面原值	10,648.37	100.00%	7,241.48	100.00%	8,462.99	100.00%
土地使用权	6,995.61	65.70%	6,995.61	96.60%	8,217.12	97.09%
软件	245.87	2.31%	245.87	3.40%	245.87	2.91%
水指标使用权	3,406.89	31.99%	-	-	-	-
累计摊销	1,765.83	100.00%	1,641.20	100.00%	1,645.08	100.00%
土地使用权	1,665.65	94.33%	1,578.20	96.16%	1,611.07	97.93%
软件	77.47	4.39%	63.00	3.84%	34.01	2.07%
水指标使用权	22.71	1.29%	-	-	-	-
减值准备	-	-	-	-	-	-
土地使用权	-	-	-	-	-	-
软件	-	-	-	-	-	-
水指标使用权	-	-	-	-	-	-
账面价值	8,882.54	100.00%	5,600.27	100.00%	6,817.91	100.00%
土地使用权	5,329.96	60.00%	5,417.40	96.73%	6,606.05	96.89%
软件	168.40	1.90%	182.87	3.27%	211.86	3.11%
水指标使用权	3,384.18	38.10%	-	-	-	-

(8) 递延所得税资产

截至 2016 年 12 月 31 日、2017 年 12 月 31 日和 2018 年 6 月 30 日，氯碱化工的递延所得税资产的账面价值分别为 1,263.05 万元、5,192.66 万元和 2,213.86 万元，占资产总额的比例分别为 0.21%、0.87% 和 0.39%，主要为计提资产减值准备、可抵扣亏损和预计负债形成的。截至 2017 年 12 月末，氯碱化工的递延所得税资产较 2016 年末增加 3,929.61 万元，主要是由于氯碱化工盈利能力大幅提升，根据以前年度的可抵扣亏损，相应计提递延所得税资产所致。

(9) 其他非流动资产

截至 2016 年 12 月 31 日、2017 年 12 月 31 日和 2018 年 6 月 30 日，氯碱化工的其他非流动资产账面价值分别为 23,150.04 万元、12,727.34 万元和 11,622.03 万元，占资产总额的比例分别为 3.84%、2.12% 和 2.05%。2017 年末，氯碱化工的其他流动资产较 2016 年末减少 10,422.70 万元，减幅为 45.02%，主要是向融

融资租赁公司支付的保证金款项减少所致。

2、负债构成分析

报告期各期末，氯碱化工的负债构成情况如下：

单位：万元

项目	2018年6月30日		2017年12月31日		2016年12月31日	
	金额	占比	金额	占比	金额	占比
短期借款	49,464.36	13.86%	71,100.00	16.82%	15,500.00	3.21%
以公允价值计量且其变动计入当期损益的金融负债	-	-	170.88	0.04%	-	-
应付票据及应付账款	94,103.98	26.37%	111,689.77	26.43%	120,971.66	25.06%
预收款项	4,998.46	1.40%	5,847.98	1.38%	6,434.68	1.33%
应付职工薪酬	1,063.11	0.30%	939.61	0.22%	507.12	0.11%
应交税费	7,183.85	2.01%	5,086.91	1.20%	4,802.81	0.99%
其他应付款	13,908.01	3.90%	16,989.63	4.02%	72,459.19	15.01%
一年内到期的非流动负债	65,442.84	18.34%	107,044.49	25.33%	84,245.49	17.45%
流动负债合计	236,164.60	66.17%	318,869.26	75.45%	304,920.95	63.17%
长期借款	25,000.00	7.00%	10,000.00	2.37%	41,000.00	8.49%
长期应付款	92,608.29	25.95%	92,520.01	21.89%	136,794.66	28.34%
预计负债	1,501.95	0.42%	-	-	-	-
递延收益	1,622.13	0.45%	1,223.28	0.29%	2.00	0.00%
非流动负债合计	120,732.36	33.83%	103,743.28	24.55%	177,796.66	36.83%
负债合计	356,896.97	100.00%	422,612.54	100.00%	482,717.61	100.00%

截至2016年12月31日、2017年12月31日和2018年6月30日，氯碱化工的负债总额分别为482,717.61万元、422,612.54万元和356,896.97万元，其中流动负债总额分别为304,920.95万元、318,869.26万元和236,164.60万元，占负债总额的比例分别为63.17%、75.45%和66.17%；非流动负债总额分别为177,796.66万元、103,743.28万元和120,732.36万元，占负债总额的比例分别为36.83%、24.55%和33.83%。

氯碱化工的负债主要由短期借款、应付票据及应付账款、其他应付款、一年内到期的非流动负债、长期借款和长期应付款构成。具体情况分析如下：

(1) 短期借款

报告期各期末，氯碱化工的短期借款余额分别为 15,500.00 万元、71,100.00 万元和 49,464.36 万元，占负债总额的比例分别为 3.21%、16.82%和 13.86%。截至 2017 年末，氯碱化工的短期借款金额较上年末大幅增加 55,600.00 万元，增幅为 358.71%，主要是由于随着业务规模的扩大，氯碱化工结合自身的资金需求在本期内新增了较多的银行借款。截至 2018 年 6 月末，氯碱化工的短期借款金额较上年末减少 21,635.64 万元，降幅为 30.43%，主要是由于氯碱化工盈利能力逐步增强，氯碱化工结合自身的资金需求本期内清偿了部分银行借款所致。

(2) 应付票据及应付账款

截至 2016 年 12 月 31 日、2017 年 12 月 31 日和 2018 年 6 月 30 日，氯碱化工的应付票据及应付账款分别为 120,971.66 万元、111,689.77 万元和 94,103.98 万元，占负债总额的比例分别为 25.06%、26.43%和 26.37%，占比保持相对稳定。报告期各期末，氯碱化工应付票据及应付账款构成情况如下：

单位：万元

项目	2018 年 6 月 30 日		2017 年 12 月 31 日		2016 年 12 月 31 日	
	金额	占比	金额	占比	金额	占比
应付票据	39,617.90	42.10%	58,915.70	52.75%	64,569.80	53.38%
应付账款	54,486.08	57.90%	52,774.07	47.25%	56,401.87	46.62%
合计	94,103.98	100.00%	111,689.77	100.00%	120,971.66	100.00%

截至 2016 年 12 月 31 日、2017 年 12 月 31 日和 2018 年 6 月 30 日，氯碱化工的应付票据分别为 64,569.80 万元、58,915.70 万元和 39,617.90 万元，分别占负债总额 13.38%、13.94%和 11.10%，报告期各期末应付票据金额及占比有所下降。截至 2018 年 6 月末，氯碱化工的应付票据较上年末减少 19,297.80 万元，降幅为 32.75%，主要是由于氯碱化工 2017 年末的承兑汇票在 2018 年 6 月末之前

已到期与银行结算，而 2018 年 1-6 月通过承兑汇票与供应商结算的金额较上年同期减少所致。

报告期各期末，氯碱化工应付账款分别为 56,401.87 万元、52,774.07 万元和 54,486.08 万元，占负债总额比例分别为 11.68%、12.49%和 15.27%，应付账款的账面金额相对稳定。

截至最近一期末，氯碱化工应付账款的前五大单位情况如下：

单位：万元

单位名称	款项性质	是否关联方	金额	占比
中国盐业集团有限公司食盐进出口分公司	货款	是	7,394.13	13.57%
神木市汇能化工有限公司	货款	否	6,167.20	11.32%
乌海市宝华工贸有限责任公司	货款	否	3,627.59	6.66%
乌海市天力晶宇工贸有限责任公司	货款	否	3,382.18	6.21%
阿拉善电业局	电费	否	2,214.55	4.06%
合计	-	-	22,785.65	41.82%

(3) 其他应付款

氯碱化工的其他应付款主要为与关联方之间的往来应付款项。截至 2016 年 12 月 31 日、2017 年 12 月 31 日和 2018 年 6 月 30 日，氯碱化工的其他应付款分别为 72,459.19 万元、16,989.63 万元和 13,908.01 万元，占负债总额的比例分别为 15.01%、4.02%和 3.90%，其他应付款的账面金额和占比逐年降低。

截至 2017 年末，氯碱化工的其他应付款较上年末减少 55,469.56 万元，降幅为 76.55%，主要是吉兰泰集团在 2017 年对下属企业之间的资金使用情况进行了统筹规划，将氯碱化工与吉兰泰集团及其关联方的应收应付往来款项进行抵消，导致其他应付款的金额大幅降低。

截至最近一期末，氯碱化工其他应付款的前五大单位情况如下：

单位：万元

单位名称	款项性质	是否关联方	金额	占比
阿拉善经济开发区利达劳动服务有限公司	劳务费	否	829.26	6.49%

单位名称	款项性质	是否关联方	金额	占比
阿拉善经济开发区永诚物流有限公司	劳务费	否	754.71	5.90%
宁夏双菱化工工程有限公司	维修工程费	否	469.80	3.68%
中国人民财产保险股份有限公司阿拉善盟分公司	保险费	否	397.75	3.11%
阿拉善盟安达货物运输有限公司	运费	否	397.02	3.11%
合计	-	-	2,848.54	22.29%

(4) 一年内到期的非流动负债

氯碱化工的一年内到期的非流动负债主要包括一年内到期的长期借款和一年内到期的长期应付款,其中一年内到期的长期应付款主要是氯碱化工融资租赁固定资产形成。

截至2016年12月31日、2017年12月31日和2018年6月30日,氯碱化工的一年内到期的非流动负债分别为84,245.49万元、107,044.49万元和65,442.84万元,占负债总额的比例分别为17.45%、25.33%和18.34%。2017年末,氯碱化工一年内到期的非流动负债较2016年末增加22,799.00万元,增幅27.06%,主要原因为2017年部分长期借款转入一年内到期的长期借款核算。2018年6月末,氯碱化工一年内到期的非流动负债较2017年末减少41,601.65万元,减幅为38.86%,主要原因为氯碱化工根据自身资金情况清偿部分一年内到期的长期借款和一年内到期的长期应付款。

(5) 长期借款

截至2016年12月31日、2017年12月31日和2018年6月30日,氯碱化工的长期借款分别为41,000.00万元、10,000.00万元和25,000.00万元,占负债总额的比例分别为8.49%、2.37%和7.00%。氯碱化工的长期借款主要为来自中国建设银行股份有限公司的银行借款。2017年末,氯碱化工长期借款较2016年末大幅减少31,000.00万元,减幅75.61%,主要原因为2017年部分长期借款转入一年内到期的长期借款核算。2018年6月末,氯碱化工长期借款较2017年末增加15,000.00万元,增幅150.00%,主要原因为氯碱化工新增长期借款所致。

(6) 长期应付款

截至 2016 年 12 月 31 日、2017 年 12 月 31 日和 2018 年 6 月 30 日，氯碱化工的长期应付款分别为 136,794.66 万元、92,520.01 万元和 92,608.29 万元，占负债总额的比例分别为 28.34%、21.89%和 25.95%，均为氯碱化工融资租赁固定资产形成的款项。

3、偿债能力分析

报告期各期末，氯碱化工的主要偿债能力指标如下：

项目	2018 年 6 月 30 日	2017 年 12 月 31 日	2016 年 12 月 31 日
流动比率（倍）	0.76	0.63	0.60
速动比率（倍）	0.69	0.58	0.55
资产负债率	62.97%	70.48%	80.08%

(1) 短期偿债能力

截至 2016 年 12 月 31 日、2017 年 12 月 31 日和 2018 年 6 月 30 日，氯碱化工的流动比率分别为 0.60、0.63 和 0.76，速动比率分别为 0.55、0.58 和 0.69。

报告期内，化工行业总体处于上行周期，氯碱化工的主要产品 PVC、烧碱的价格明显提升，氯碱化工的盈利能力得到大幅改善，相应偿还了部分负债，流动负债规模有所降低，短期偿债能力指标呈现逐渐增强的良好态势。

(2) 长期偿债能力

截至 2016 年 12 月 31 日、2017 年 12 月 31 日和 2018 年 6 月 30 日，氯碱化工的资产负债率分别为 80.08%、70.48%和 62.97%，呈现逐年降低的态势，主要是由于氯碱化工的经营业绩逐年提升，净资产规模逐年扩大，资产负债率持续下降，氯碱化工的长期偿债能力逐步增强。

4、营运能力分析

最近两年及一期，氯碱化工的主要营运能力指标如下：

项目	2018 年 1-6 月	2017 年度	2016 年度
----	--------------	---------	---------

项目	2018年1-6月	2017年度	2016年度
应收票据及应收账款周转率(次/年)	5.56	5.05	5.81
存货周转率(次/年)	18.75	17.71	17.86

注 1: 应收票据及应收账款周转率=营业收入/应收票据及应收账款平均净额, 其中, 应收票据及应收账款平均净额=(期初应收票据及应收账款净额+期末应收票据及应收账款净额)/2;

注 2: 存货周转率=当期营业成本/存货平均净额, 存货平均净额=(期初存货净额+期末存货净额)/2;

注 3: 2018 年 1-6 月数据为经年化数据。

(1) 应收票据及应收账款周转率

报告期内, 氯碱化工的应收票据及应收账款周转率分别为 5.81、5.05 和 5.56, 应收票据及应收账款周转率有所下降。2017 年度, 氯碱化工的应收票据及应收账款周转率较上年有所下降, 主要是由于应收票据及应收账款较上年大幅提升。

(2) 存货周转率

报告期内, 氯碱化工的存货周转率分别为 17.86、17.71 和 18.75, 总体处于较高的水平, 主要原因是氯碱化工通过有效的生产计划管理, 合理控制原材料采购和库存商品的水平, 提高存货周转率。2017 年氯碱化工的存货周转率与 2016 年基本保持稳定。

5、盈利能力分析

最近两年及一期, 氯碱化工的利润表主要科目情况如下表示:

单位: 万元

项目	2018年1-6月	2017年度	2016年度
一、营业收入	201,260.71	372,207.01	290,687.54
减: 营业成本	141,895.86	268,964.15	224,121.60
税金及附加	2,062.10	3,727.22	3,231.37
销售费用	5,864.37	10,401.24	6,429.07

项目	2018年1-6月	2017年度	2016年度
管理费用	3,131.39	8,760.06	6,735.89
研发费用	976.81	1,389.04	931.00
财务费用	5,747.16	19,027.97	22,851.78
资产减值损失	1,488.46	4,132.09	444.89
加：其他收益（损失以“-”填列）	1.15	1.73	-
投资收益（损失以“-”填列）	49.63	-813.94	-
公允价值变动损益（损失以“-”填列）	170.88	-170.88	-
资产处置收益（损失以“-”填列）	3.59	698.00	0.20
二、营业利润	40,319.80	55,520.16	25,942.14
加：营业外收入	40.75	86.17	15.28
减：营业外支出	1,656.90	77.43	308.55
三、利润总额	38,703.65	55,528.91	25,648.87
减：所得税费用	5,821.50	-1,436.73	-65.22
四、净利润	32,882.15	56,965.64	25,714.10
持续经营净利润	32,882.15	56,965.64	25,714.10
归属于母公司股东的净利润	32,882.15	56,965.64	25,714.10
五、综合收益总额	32,882.15	56,965.64	25,714.10
归属于母公司所有者的综合收益总额	32,882.15	56,965.64	25,714.10

最近两年及一期，随着 PVC 和烧碱行业的逐渐回暖、相关产品价格上涨，氯碱化工的营业收入保持增长的趋势，而且盈利能力也得到了大幅提升，2016年、2017年和2018年1-6月的净利润水平达到25,714.10万元、56,965.64万元和32,882.15万元。

(1) 营业收入

报告期内，氯碱化工的营业收入构成情况如下：

单位：万元

项目	2018年1-6月	2017年度	2016年度
----	-----------	--------	--------

	金额	占比	金额	占比	金额	占比
主营业务收入	198,913.92	98.83%	361,335.70	97.08%	284,885.27	98.00%
其他业务收入	2,346.78	1.17%	10,871.31	2.92%	5,802.27	2.00%
合计	201,260.71	100.00%	372,207.01	100.00%	290,687.54	100.00%

氯碱化工的主营业务收入主要来源于 PVC、烧碱和电石等产品的生产和销售，其他业务收入主要来自于原材料、蒸汽等副产品的销售及非经营性往来款形成的利息收入。2016 年、2017 年和 2018 年 1-6 月，氯碱化工的主营业务收入分别为 284,885.27 万元、361,335.70 万元和 198,913.92 万元，占营业总收入的比重分别为 98.00%、97.08% 和 98.83%。氯碱化工主营业务收入的构成情况具体如下：

单位：万元

项目	2018 年 1-6 月		2017 年度		2016 年度	
	金额	占比	金额	占比	金额	占比
PVC 业务	109,859.11	55.23%	213,866.19	59.19%	190,840.90	66.99%
烧碱业务	56,620.07	28.46%	104,481.44	28.92%	52,429.79	18.40%
其他业务	32,434.74	16.31%	42,988.07	11.90%	41,614.58	14.61%
合计	198,913.92	100.00%	361,335.70	100.00%	284,885.27	100.00%

报告期内，氯碱化工主营业务收入构成较为稳定，PVC 业务和烧碱业务是氯碱化工最主要的收入来源，合计分别实现收入 243,270.69 万元、318,347.63 万元和 166,479.18 万元，主营业务收入的比重分别达到 85.39%、88.10% 和 83.69%；其他业务主要为外售材料、包装物、蒸汽等产品的销售。

报告期内，PVC 业务收入占比降低，烧碱业务收入占比提升，主要是因为烧碱产品报告期内价格呈现大幅上涨的趋势，价格涨幅显著超过 PVC 产品，烧碱业务的收入贡献水平逐年增加。

(2) 营业成本

报告期内，氯碱化工的营业成本构成情况如下：

单位：万元

项目	2018年1-6月		2017年度		2016年度	
	金额	占比	金额	占比	金额	占比
主营业务成本	140,215.51	98.82%	261,026.39	97.05%	219,936.89	98.13%
其他业务成本	1,680.35	1.18%	7,937.76	2.95%	4,184.71	1.87%
合计	141,895.86	100.00%	268,964.15	100.00%	224,121.60	100.00%

最近两年及一期，氯碱化工的营业成本分别为 224,121.60 万元、268,964.15 万元和 141,895.86 万元，呈上升趋势，主要是 PVC 和烧碱行业的逐渐回暖，业务规模上升所致。报告期内，氯碱化工的主营业务成本构成情况如下：

单位：万元

项目	2018年1-6月		2017年度		2016年度	
	金额	占比	金额	占比	金额	占比
PVC 业务	87,816.09	62.63%	181,320.86	69.46%	149,765.02	68.09%
烧碱业务	15,904.94	11.34%	30,517.08	11.69%	26,142.83	11.89%
其他业务	36,494.48	26.03%	49,188.45	18.85%	44,029.04	20.02%
合计	140,215.51	100.00%	261,026.39	100.00%	219,936.89	100.00%

报告期内，氯碱化工的主营业务成本构成情况保持稳定。

(3) 毛利情况及变动分析

1) 毛利构成分析

报告期内，氯碱化工主营业务的毛利构成情况如下：

单位：万元

项目	2018年1-6月		2017年度		2016年度	
	金额	占比	金额	占比	金额	占比
PVC 业务	22,043.02	37.55%	32,545.33	32.44%	41,075.88	63.24%
烧碱业务	40,715.13	69.36%	73,964.36	73.74%	26,286.96	40.47%
其他业务	-4,059.74	-6.92%	-6,200.38	-6.18%	-2,414.46	-3.72%
合计	58,698.41	100.00%	100,309.31	100.00%	64,948.38	100.00%

2016年、2017年和2018年1-6月，氯碱化工主营业务毛利分别为 64,948.38

万元、100,309.31 万元和 58,698.41 万元，总体呈现增长的趋势，主要是因为 PVC 产品和烧碱产品近年来处于价格上行的周期，产品价格增幅明显。PVC 和烧碱是氯碱化工的主营业务毛利的主要构成产品，二者合计对综合毛利的贡献为 103.72%、106.18%和 106.92%。

2017 年，烧碱业务的毛利贡献达到 73,964.36 万元，远超 2016 年度毛利贡献水平，毛利贡献占比达到 73.74%，主要是因为烧碱产品的价格在 2017 年度大幅上涨所致。

报告期内，氯碱化工的其他业务实现毛利均为负数，出现亏损的情形，主要是由于氯碱化工在生产 PVC、烧碱产品过程中会产生多余的盐酸、液氯等副产品，随着环保督查的日渐严格，盐酸、液氯产品的产能严重过剩，市场价格低于其生产成本，从而导致其他业务的毛利为负。

2) 毛利率变动分析

报告期内，氯碱化工主营业务的毛利率情况如下：

项目	2018 年 1-6 月	2017 年度	2016 年度
PVC 业务	20.06%	15.22%	21.52%
烧碱业务	71.91%	70.79%	50.14%
其他业务	-12.52%	-14.42%	-5.80%
综合毛利率	29.51%	27.76%	22.80%

2016 年和 2017 年度，氯碱化工的综合毛利率分别为 22.80%、27.76%和 29.51%，呈现逐年上涨的趋势。

①PVC 业务

2017 年，氯碱化工的 PVC 业务毛利率水平为 15.22%，较上年同期降低 6.31%，主要是由于 2017 年以来，电石法 PVC 上游主要原材料兰炭、煤、电力价格上涨，生产成本增加。2017 年度，氯碱化工兰炭平均采购价格为 719.31 元/吨，较 2016 年度采购价格上涨 52.05%，氯碱化工电力平均采购价格上涨 3.70%，因此，2017 年度，PVC 单位生产成本同比上升 18.47%。2017 年，氯碱化工 PVC 销售单价同比上升 9.66%，PVC 产品销售均价的上涨幅度低于成本的上涨幅度，

从而导致 2017 年度 PVC 产品毛利率下降。

2018 年 1-6 月，氯碱化工 PVC 业务毛利率水平为 20.06%，较上年同期增加 4.84%，毛利率有所上升，主要是 PVC 产品受市场因素因素平均销售单价由 5,218.79 元/吨上升至 5,596.49 元/吨，销售单价增长 7.24%，但 2018 年 1-6 月 PVC 产品的生产成本较 2017 年保持相对稳定，因此 PVC 产品毛利率有所上升。

2015 年以来电石法 PVC 产品的价格变动趋势（单位：元/吨）



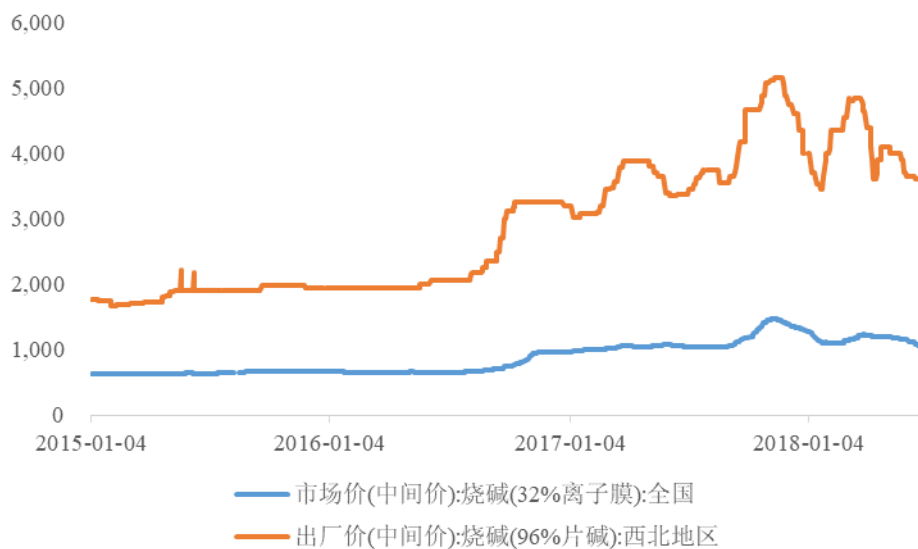
数据来源：Wind 资讯

②烧碱业务

2016 年下游氧化铝、造纸等行业盈利水平较好，对烧碱产品的需求增加，而且受到环保政策日益趋严的影响，烧碱供给端的整体产量有所减少，导致氯碱化工的烧碱业务的毛利率水平上涨。

2017 年，氯碱化工的烧碱业务毛利率达到 70.79%，较上年度大幅提高了 20.65 个百分点，主要是由于烧碱产品市场该年度继续维持景气行情，烧碱价格一路走高。2018 年 1-6 月，氯碱化工的烧碱业务毛利率为 71.91%，毛利率水平保持稳定，未发生大幅波动。

2015 年以来烧碱主要产品的价格变动趋势（单位：元/吨）



3) 与可比上市公司毛利率比较分析

截至本报告书出具之日，A 股市场主要从事 PVC、烧碱等产品生产的可比上市公司主要包括君正集团、新疆天业、中泰化学、英力特、鸿达兴业、金路集团。氯碱化工与上述可比上市公司的毛利率情况对比分析如下：

证券代码	证券简称	毛利率		
		2018年1-6月	2017年度	2016年度
000635.SZ	英力特	20.04%	18.18%	20.34%
002002.SZ	鸿达兴业	34.78%	35.84%	30.75%
002092.SZ	中泰化学	13.68%	17.85%	26.36%
600075.SH	新疆天业	25.43%	30.66%	24.13%
601216.SH	君正集团	44.35%	41.59%	43.15%
000510.SZ	金路集团	17.54%	17.12%	17.05%
行业平均值		25.97%	26.87%	26.96%
项目		2018年1-6月	2017年度	2016年度
氯碱化工		29.60%	27.74%	22.90%

2016年度、2017年度和2018年1-6月，氯碱行业可比上市公司的毛利率分别为26.96%、26.87%和25.97%，基本保持稳定。氯碱化工的毛利率水平变动趋势与同行业可比上市公司相比呈上升趋势，总体与行业平均水平相当。

(4) 期间费用

最近两年及一期，氯碱化工的期间费用情况如下：

单位：万元

项目	2018年1-6月		2017年度		2016年度	
	金额	占比	金额	占比	金额	占比
销售费用	5,864.37	2.91%	10,401.24	2.79%	6,429.07	2.21%
管理费用	3,131.39	1.56%	8,760.06	2.35%	6,735.89	2.32%
研发费用	976.81	0.49%	1,389.04	0.37%	931.00	0.32%
财务费用	5,747.16	2.86%	19,027.97	5.11%	22,851.78	7.86%
合计	15,719.93	7.82%	39,578.31	10.62%	36,947.74	12.71%

注：上表中占比为期间费用占营业收入的比例

2016年、2017年和2018年1-6月，氯碱化工的期间费用占营业收入的比例分别为12.71%、10.62%和7.82%，其中财务费用的占比最高，是期间费用的最主要构成部分，主要是因为氯碱化工为满足生产经营中的资金需求通过银行和融资租赁公司借入了较多的金融负债，导致利息支出规模较大。

1) 销售费用

2016年、2017年和2018年1-6月，氯碱化工的销售费用分别为6,429.07万元、10,401.24万元和5,864.37万元。氯碱化工的销售费用占营业收入比重较小，主要是因为氯碱化工的主要产品为大宗基础化工产品（PVC、烧碱），需要销售投入的人力物力较少。氯碱化工的销售费用主要由运输费用、销售人员职工薪酬、保险费等项目构成，具体情况如下：

单位：万元

项目	2018年1-6月		2017年度		2016年度	
	金额	占比	金额	占比	金额	占比
汽车运费	1,310.67	22.35%	3,794.66	36.48%	2,202.78	34.26%
火车运费	2,719.73	46.38%	3,419.95	32.88%	1,357.04	21.11%
职工薪酬	649.75	11.08%	1,473.57	14.17%	1,266.49	19.70%
装卸费	124.12	2.12%	176.45	1.70%	197.49	3.07%
差旅费	13.31	0.23%	33.38	0.32%	39.96	0.62%

项目	2018年1-6月		2017年度		2016年度	
	金额	占比	金额	占比	金额	占比
修理费	32.18	0.55%	65.79	0.63%	40.49	0.63%
保险费	193.40	3.30%	193.40	1.86%	200.00	3.11%
物料消耗	57.11	0.97%	104.00	1.00%	81.25	1.26%
低值易耗品	87.01	1.48%	56.24	0.54%	255.03	3.97%
海运费	593.70	10.12%	681.14	6.55%	423.06	6.58%
其他	83.40	1.42%	402.67	3.87%	365.47	5.68%
合计	5,864.37	100.00%	10,401.24	100.00%	6,429.07	100.00%

2017年,氯碱化工的销售费用较上年增加3,972.17万元,增幅达到61.78%,主要是由于业务规模的提升和一票制运费结算占比提高。氯碱化工的运费结算方式主要包括一票制和两票制:一票制为氯碱化工将货款和运费金额合并开票,运费计入氯碱化工的销售费用;两票制为氯碱化工将货款单独开具发票,运费发票由实际承运公司向客户开具,氯碱化工不承担货物的运输费用,2017年度的运费结算方式中一票制结算方式占比有所提高,导致运输费较上年度有所上升。

2) 管理费用

2016年、2017年和2018年1-6月,氯碱化工的管理费用分别为6,735.89万元、8,760.06万元和3,131.39万元。氯碱化工的管理费用主要由修理费、职工薪酬、折旧和摊销等项目构成,具体情况如下:

单位:万元

项目	2018年1-6月		2017年度		2016年度	
	金额	占比	金额	占比	金额	占比
修理费	655.16	20.92%	3,183.68	36.34%	2,230.09	33.11%
职工薪酬	1,075.61	34.35%	2,827.07	32.27%	2,757.41	40.94%
折旧费	734.02	23.44%	1,419.07	16.20%	217.96	3.24%
水利建设基金	201.84	6.45%	369.80	4.22%	306.21	4.55%
无形资产摊销	117.13	3.74%	203.86	2.33%	183.44	2.72%
残疾人保障金	-	-	192.78	2.20%	162.71	2.42%
安全生产费	16.81	0.54%	77.73	0.89%	169.11	2.51%
差旅费	25.63	0.82%	62.34	0.71%	42.98	0.64%

项目	2018年1-6月		2017年度		2016年度	
	金额	占比	金额	占比	金额	占比
中介费用	37.74	1.21%	49.06	0.56%	76.33	1.13%
存货盘亏损失	-0.90	-0.03%	48.27	0.55%	-314.71	-4.67%
业务招待费	9.85	0.31%	39.67	0.45%	16.95	0.25%
咨询费	5.59	0.18%	36.70	0.42%	72.67	1.08%
物料消耗	13.58	0.43%	23.49	0.27%	123.42	1.83%
办公费	7.04	0.22%	23.34	0.27%	19.00	0.28%
税金	-	-	-	-	402.59	5.98%
党组织工作经费	82.64	2.64%	-	-	-	-
其他	149.67	4.78%	203.20	2.32%	269.73	4.00%
合计	3,131.39	100.00%	8,760.06	100.00%	6,735.89	100.00%

2017年, 氯碱化工管理费用中的固定资产折旧较上年大幅增加, 主要是由于本期内灰渣场工程完成建设并转入固定资产计提折旧, 导致折旧金额较上年度增加较多。

3) 财务费用

2016年、2017年和2018年1-6月, 氯碱化工的财务费用分别为22,851.78万元、19,027.97万元和5,747.16万元。氯碱化工的财务费用主要由利息支出、手续费及其他、汇兑损益等项目构成, 具体构成如下:

单位: 万元

项目	2018年1-6月	2017年度	2016年度
利息支出	6,648.33	16,657.31	20,113.42
减: 利息收入	2,214.93	260.62	228.53
其他	1,313.75	2,631.28	2,966.89
合计	5,747.16	19,027.97	22,851.78

2017年, 氯碱化工的财务费用较上年降低-3,823.81万元, 主要是由于负债规模较上年度有所减少。2018年1-6月, 氯碱化工的财务费用中利息收入大幅增长, 主要是由于氯碱化工融资租赁保证金利息有所增加导致。

(5) 资产减值损失

2016年、2017年和2018年1-6月，氯碱化工的资产减值损失金额分别为444.89万元、4,132.09万元和1,488.46万元，均为对应收账款和其他应收款科目计提的坏账损失和固定资产减值损失。2017年度，氯碱化工的资产减值损失金额较上年度大幅增加，主要原因是氯碱化工确认无法收回对乌海市星源冶炼有限责任公司的应收款项3,360.91万元，将该笔款项全额计提减值准备所致。

(6) 投资收益

2016年、2017年和2018年1-6月，氯碱化工的投资收益分别为0.00元和-813.94万元和49.63万元。2017年，氯碱化工投资收益为负主要是由于本期处置了子公司宁夏瑞利祥而相应确认了投资损失。

(7) 营业外收支

1) 营业外收入

报告期内，氯碱化工的营业外收入情况如下：

单位：万元

项目	2018年1-6月	2017年度	2016年度
政府补助	-	-	1.00
其他	40.75	86.17	14.28
合计	40.75	86.17	15.28

2016年、2017年和2018年1-6月，氯碱化工的营业外收入分别为15.28万元、86.17万元和40.75万元，氯碱化工营业外收入规模较小，对经营业绩不构成重大影响。

报告期内，氯碱化工收到的政府补助明细情况如下：

单位：万元

项目	2018年1-6月	2017年度	2016年度	性质
全盟安全生产突出单位嘉奖	-	-	1.00	与收益相关

2) 营业外支出

报告期内，氯碱化工的营业外支出情况如下：

单位：万元

项目	2018年1-6月	2017年度	2016年度
非流动资产毁损报废损失	154.95	27.78	219.71
罚没支出	-	10.00	45.29
预计诉讼损失	1,501.95	-	-
其他	-	39.65	43.54
合计	1,656.90	77.43	308.55

2016年、2017年和2018年1-6月，氯碱化工的营业外支出分别为308.55万元、77.43万元和1,656.90万元，主要为非流动资产毁损报废损失和预计诉讼损失等。2018年1-6月氯碱化工的营业支出中预计诉讼损失主要为氯碱化工与宝德隆节能科技有限责任公司合同纠纷一案，截至目前内蒙古自治区阿拉善盟中级人民法院已对该案下达的民事裁定书，裁定撤销原审判决并发回重审，该诉讼仍在进行中，预计不会对氯碱化工经营构成重大影响。

(8) 所得税费用

报告期内，氯碱化工的所得税费用的构成情况如下：

单位：万元

项目	2018年1-6月	2017年度	2016年度
当期所得税费用	2,842.70	2,492.88	-
递延所得税费用	2,978.80	-3,929.61	-65.22
合计	5,821.50	-1,436.73	-65.22

2015年，氯碱化工处于亏损状态，2016年氯碱化工扭亏为盈，但以前年度形成的累计亏损没有完全弥补完毕，因此亦不确认当期所得税费用。

2017年，氯碱化工的所得税费用为负，主要是由于氯碱化工自2016年以来，持续实现盈利，根据历史期形成的未弥补亏损，相应计算确认为递延所得税资产，导致递延所得税费用较上年大幅减少。2018年1-6月，氯碱化工继续实现盈利，

历史期形成的未弥补亏损已弥补完毕，因此所得税费用大额为正。

(9) 非经常性损益

最近两年及一期，氯碱化工的非经常性损益明细如下：

单位：万元

项目	2018年1-6月	2017年度	2016年度
非流动资产处置损益	-151.37	670.22	-219.51
计入当期损益的政府补助 (与企业业务密切相关，按照 国家统一标准定额或定量 享受的政府补助除外)	1.15	1.73	1.00
计入当期损益的对非金融企 业收取的资金占用费	682.55	655.59	-3,419.46
企业取得子公司、联营企业 及合营企业的投资成本小于 取得投资时应享有被投资单 位可辨认净资产公允价值产 生的收益	49.63	-813.94	-
与公司正常经营业务无关的 或有事项产生的损益	-1,501.95	-	-
除同公司正常经营业务相关 的有效套期保值业务外，持 有交易性金融资产、交易性 金融负债产生的公允价值变 动损益，以及处置交易性金 融资产、交易性金融负债和 可供出售金融资产取得的投 资收益	170.88	-170.88	-
除上述各项之外的其他营业 外收入和支出	40.75	36.52	-74.56
所得税影响额	106.25	-56.89	556.88
合计	-602.11	322.36	-3,155.65

最近两年及一期，氯碱化工的非经常性损益分别为-3,155.65 万元、322.36 万元和-602.11 万元，主要由非流动资产处置损益、计入当期损益的对非金融企业收取的资金占用费、企业取得子公司的投资成本小于取得投资时应享有被投资单位可辨认净资产公允价值产生的收益、与公司正常经营业务无关的或有事项产

生的损益等组成。

2016年，氯碱化工的非经常性损益大额为负，主要是由于氯碱化工占用吉兰泰集团及其关联方资金因而支付的资金占用费。2017年，氯碱化工非经常性损益-企业取得子公司的投资成本小于取得投资时应享有被投资单位可辨认净资产公允价值产生的收益主要是由于氯碱化工处置宁夏瑞利祥形成的投资损益。2018年1-6月，氯碱化工非经常性损益-与公司正常经营业务无关的或有事项产生的损益主要是氯碱化工与宝德隆节能科技有限责任公司合同纠纷一案形成的预计诉讼损失。氯碱化工前述非经常性损益不具备持续性，对氯碱化工当期损益不构成重大影响。

6、现金流量分析

报告期内，氯碱化工的现金流量表主要情况如下：

单位：万元

项目	2018年1-6月	2017年度	2016年度
经营活动产生的现金流量净额	28,134.79	30,213.64	24,805.56
投资活动产生的现金流量净额	-4,754.62	-	-
筹资活动产生的现金流量净额	-23,528.08	-32,072.78	-46,892.36
现金及现金等价物净增加额	-147.91	-1,859.14	-22,086.80
期末现金及现金等价物余额	180.72	328.63	2,187.77

(1) 经营活动现金流量

报告期内，氯碱化工经营活动现金流量情况如下：

单位：万元

项目	2018年1-6月	2017年度	2016年度
销售商品、提供劳务收到的现金	90,456.70	150,373.83	170,381.86
收到其他与经营活动有关的现金	32,497.99	46,102.90	66,383.84
经营活动现金流入小计	122,954.69	196,476.73	236,765.70
购买商品、接受劳务支付的现金	33,088.43	52,287.02	81,149.96
支付给职工以及为职工支付的现金	11,824.89	24,220.18	20,733.40
支付的各项税费	16,354.74	27,552.04	18,408.08

项目	2018年1-6月	2017年度	2016年度
支付其他与经营活动有关的现金	33,551.83	62,203.85	91,668.70
经营活动现金流出小计	94,819.89	166,263.09	211,960.14
经营活动产生的现金流量净额	28,134.79	30,213.64	24,805.56

氯碱化工与客户和供应商进行销售和采购结算的包括银行承兑汇票和应收应付款项（银行存款或者现金）。对于票据方式结算，氯碱化工在收到客户支付的银行承兑汇票后，根据自身资金的需求状况，将承兑汇票向银行贴现或者背书转付给供应商。通过票据的形式与客户或供应商进行结算，氯碱化工将不会发生现金流的流入或支出。在实际的生产经营中，氯碱化工具体使用票据还是现金方式与客户、供应商进行结算，与客户、供应商的需求相关。

2016年、2017年及2018年1-6月，氯碱化工经营活动的现金净流入金额均低于本期实现的净利润水平，主要是由于客户更多地使用承兑汇票与氯碱化工进行结算，导致经营活动现金流入有所减少。

（2）投资活动现金流量

报告期内，氯碱化工投资活动现金流量情况如下：

单位：万元

项目	2018年1-6月	2017年度	2016年度
收回投资收到的现金	-	-	-
取得投资收益所收到的现金	-	-	-
处置固定资产、无形资产和其他长期资产收回的现金净额	-	-	-
处置子公司及其他营业单位收到的现金净额	-	-	-
收到其他与投资活动有关的现金	-	-	-
投资活动现金流入小计	-	-	-
购建固定资产、无形资产和其他长期资产支付的现金	4,754.62	-	-
投资支付的现金	-	-	-
取得子公司及其他营业单位支付的现金净额	-	-	-
支付其他与投资活动有关的现金	-	-	-

项目	2018年1-6月	2017年度	2016年度
投资活动现金流出小计	4,754.62	-	-
投资活动产生的现金流量净额	-4,754.62	-	-

2016年、2017年和2018年1-6月，氯碱化工投资活动现金净流出分别为0元、0元和4,754.62万元，报告期内氯碱化工的投资活动现金流程主要为购建固定资产及无形资产的支出。

(3) 筹资活动现金流量

报告期内，氯碱化工筹资活动现金流量情况如下：

单位：万元

项目	2018年1-6月	2017年度	2016年度
吸收投资收到的现金	-	-	-
取得借款收到的现金	65,725.00	108,670.00	71,300.00
发行债券收到的现金	-	-	-
收到其他与筹资活动有关的现金	-	54,777.40	70,000.00
筹资活动现金流入小计	65,725.00	163,447.40	141,300.00
偿还债务支付的现金	53,660.64	86,770.00	31,800.00
分配股利、利润或偿付利息支付的现金	2,696.12	16,455.44	15,609.09
支付其他与筹资活动有关的现金	32,896.32	92,294.73	140,783.26
筹资活动现金流出小计	89,253.08	195,520.18	188,192.36
筹资活动产生的现金流量净额	-23,528.08	-32,072.78	-46,892.36

氯碱化工的主要筹资手段是银行借款、融资租赁公司借款等，筹资活动服务于生产经营过程中的资金需求情况。2016年、2017年和2018年1-6月，氯碱化工筹资活动的现金净流出金额为46,892.36万元、32,072.78万元和23,528.08万元，主要是因为氯碱化工报告期内偿还了较多的银行借款、融资租赁款项以及向中盐集团的借款，导致筹资活动的现金流呈现净流出。

(二) 高分子公司100%股权

1、资产结构分析

报告期各期末，高分子公司的主要资产结构情况如下：

单位：万元

项目	2018年6月30日		2017年12月31日		2016年12月31日	
	金额	占比	金额	占比	金额	占比
货币资金	97.32	0.41%	116.90	0.70%	28.42	0.45%
应收票据及应收账款	6,587.95	27.75%	1,432.57	8.53%	-	-
预付款项	15.31	0.06%	11.48	0.07%	-	-
其他应收款	0.06	0.00%	3.56	0.02%	-	-
存货	1,762.62	7.42%	560.93	3.34%	-	-
其他流动资产	1,362.14	5.74%	1,215.76	7.24%	299.25	4.75%
流动资产合计	9,825.40	41.38%	3,341.19	19.89%	327.68	5.20%
固定资产	13,913.16	58.60%	13,188.27	78.50%	5.08	0.08%
在建工程	4.38	0.02%	270.39	1.61%	5,955.28	94.56%
长期待摊费用	-	-	-	-	10.16	0.16%
非流动资产合计	13,917.55	58.62%	13,458.66	80.11%	5,970.52	94.80%
资产总计	23,742.94	100.00%	16,799.86	100.00%	6,298.20	100.00%

截至2016年12月31日、2017年12月31日和2018年6月30日，高分子公司的资产总额分别为6,298.20万元、16,799.86万元和23,742.94万元，其中流动资产总额分别为327.68万元、3,341.19万元和9,825.40万元，占资产总额比例分别为5.20%、19.89%和41.38%；非流动资产总额分别为5,970.52万元、13,458.66万元和13,917.55万元，占资产总额比例分别为94.80%、80.11%和58.62%。报告期内，高分子公司由生产线建设期逐步进入正常生产阶段，资产结构变动较大。

高分子公司的资产主要包括应收票据及应收账款、存货、其他流动资产、固定资产等，具体情况分析如下：

(1) 应收票据及应收账款

截至2016年12月31日、2017年12月31日和2018年6月30日，高分子公司的应收票据余额分别为0万元、1,432.57万元和6,587.95万元，占资产总额

的比例分别为 0%、8.53% 和 27.75%。报告期各期末，高分子子公司应收票据及应收账款余额大幅增长，主要由于是 2017 年末高分子子公司开展经营活动，产生销售业务收入，业务规模逐步增长，因此高分子子公司客户支付货款所形成的银行承兑汇票大幅增长。

截至 2018 年 6 月 30 日，高分子应收账款分类如下：

项目	账面余额(万元)	坏账准备(万元)	账面价值(万元)
单项金额重大并单独计提坏账准备的应收账款	-	-	-
按信用风险特征组合计提坏账准备的应收账款	97.88	-	97.88
单项金额不重大但单独计提坏账准备的应收账款	-	-	-
合计	97.88	-	97.88

其中，按账龄分析法计提坏账准备情况明细如下：

单位：万元

账龄	应收账款	计提比例(%)	坏账准备	账面价值
6个月以内(含6个月)	97.88	-	-	97.88
7至12个月	-	-	-	-
1年及1年以上	-	-	-	-
合计	97.88	-	-	97.88

(2) 存货

截至 2016 年 12 月 31 日、2017 年 12 月 31 日和 2018 年 6 月 30 日，高分子子公司的存货余额分别为 0 元、560.93 万元和 1,762.62 万元，占资产总额的比例分别为 0%、3.34% 和 7.42%，规模变动较大。2018 年 6 月末，高分子子公司存货较上年末大幅增加 1,201.69 万元，增幅达到 214.23%，主要是根据业务发展需要，2018 年 6 月末高分子子公司库存商品较上年末增加 1,246.62 万元。

(3) 其他流动资产

截至 2016 年 12 月 31 日、2017 年 12 月 31 日和 2018 年 6 月 30 日，高分子

公司的其他流动资产为 299.25 万元、1,215.76 万元和 1,362.14 万元，占资产总额的比例分别为 4.75%、7.24%和 5.74%，均为新购置机器设备等资产时形成的可抵扣增值税进项税额。2017 年及 2018 年 1-6 月，高分子公司尚未形成较大规模的增值税销项税额，采购机器设备等资产形成的待抵扣进项税额计入其他流动资产。

(4) 固定资产

截至 2016 年 12 月 31 日、2017 年 12 月 31 日和 2018 年 6 月 30 日，高分子公司的固定资产金额分别为 5.08 万元、13,188.27 万元和 13,913.16 万元，占资产总额的比例分别为 0.08%、78.50%和 58.60%，主要为高分子公司采购的机器设备、运输工具、电子设备和新建的房屋建筑物。2017 年，高分子公司固定资产较 2016 年大幅增加 13,183.19 万元，主要原因为高分子公司新购入机器设备、运输工具、电子设备，同时糊树脂生产线达到预定可使用状态，并转入固定资产科目核算。报告期各期末，高分子公司固定资产明细情况如下：

单位：万元

项目	2018 年 6 月 30 日		2017 年 12 月 31 日		2016 年 12 月 31 日	
	金额	占比	金额	占比	金额	占比
账面原值	14,597.05	100.00%	13,417.20	100.00%	5.29	100.00%
房屋及建筑物	4,079.29	27.95%	2,900.12	21.61%	-	-
机器设备	10,373.33	71.06%	10,373.33	77.31%	-	-
运输工具	34.74	0.24%	34.74	0.26%	-	-
电子设备及其他	109.69	0.75%	109.00	0.81%	5.29	100.00%
累计折旧	683.89	100.00%	228.93	100.00%	0.21	100.00%
房屋及建筑物	110.80	16.20%	36.93	16.13%	-	-
机器设备	561.01	82.03%	187.00	81.68%	-	-
运输工具	3.30	0.48%	1.58	0.69%	-	-
电子设备及其他	8.78	1.28%	3.41	1.49%	0.21	100.00%
减值准备	-	-	-	-	-	-
房屋及建筑	-	-	-	-	-	-

项目	2018年6月30日		2017年12月31日		2016年12月31日	
	金额	占比	金额	占比	金额	占比
物						
机器设备	-	-	-	-	-	-
运输工具	-	-	-	-	-	-
电子设备及其他	-	-	-	-	-	-
账面价值	13,913.16	100.00%	13,188.27	100.00%	5.08	100.00%
房屋及建筑物	3,968.49	28.52%	2,863.19	21.71%	-	-
机器设备	9,812.32	70.53%	10,186.33	77.24%	-	-
运输工具	31.44	0.23%	33.16	0.25%	-	-
电子设备及其他	100.91	0.73%	105.60	0.80%	5.08	100.00%

(5) 在建工程

截至2016年12月31日、2017年12月31日和2018年6月30日，高分子公司的在建工程为5,955.28万元、270.39万元和4.38万元，占资产总额的比例分别为94.56%、1.61%和0.02%，为高分子公司进行糊树脂生产线的建设形成，主要包括生产建设过程中新购置的机器设备、新建的厂房以及建筑安装等工程支出。报告期内，高分子公司的在建工程已达到预定可使用状态，并转入固定资产科目核算。

2、负债构成分析

报告期各期末，高分子公司的主要负债结构情况如下：

单位：万元

项目	2018年6月30日		2017年12月31日		2016年12月31日	
	金额	占比	金额	占比	金额	占比
短期借款	5,000.00	26.38%	-	-	-	-
应付票据及应付账款	12,215.30	64.45%	3,064.22	25.03%	1,395.43	22.04%
预收账款	684.15	3.61%	189.77	1.55%	-	-
应付职工薪酬	32.30	0.17%	32.74	0.27%	15.83	0.25%

项目	2018年6月30日		2017年12月31日		2016年12月31日	
	金额	占比	金额	占比	金额	占比
应交税费	40.36	0.21%	52.04	0.43%	1.47	0.02%
其他应付款	981.51	5.18%	8,903.55	72.73%	4,917.97	77.68%
流动负债合计	18,953.63	100.00%	12,242.32	100.00%	6,330.69	100.00%
非流动负债合计	-	-	-	-	-	-
负债总计	18,953.63	100.00%	12,242.32	100.00%	6,330.69	100.00%

截至2016年12月31日、2017年12月31日和2018年6月30日，高分子子公司的负债总额分别为6,330.69万元、12,242.32万元和18,953.63万元，均为流动负债。高分子子公司的负债主要由短期借款、应付账款和其他应付款构成，具体情况分析如下：

(1) 短期借款

截至2016年12月31日、2017年12月31日和2018年6月30日，高分子子公司的短期借款分别为0万元、0万元和5,000.00万元，2018年高分子公司向中国邮政储蓄银行股份有限公司借入短期借款5,000.00万元。

(2) 应付票据及应付账款

截至2016年12月31日、2017年12月31日和2018年6月30日，高分子子公司的应付账款分别为1,395.43万元、3,064.22万元和12,215.30万元，占负债总额的比例分别为22.04%、25.03%和64.45%，主要为新购置机器设备和进行生产线建筑安装建设形成的设备及工程款和原材料采购款等。

截至最近一期末，高分子子公司应付账款前五名单位情况如下：

单位：万元

项目	金额	占比
中盐吉兰泰氯碱化工有限公司	10,087.20	82.58%
哈尔滨博实自动化股份有限公司	351.62	2.88%
江苏丰益化工科技有限公司	201.00	1.65%
河南省中原消防工程有限公司	172.07	1.41%

项目	金额	占比
长兴江美包装有限公司	114.67	0.94%
合计	10,926.56	89.45%

(3) 其他应付款

截至2016年12月31日、2017年12月31日和2018年6月30日，高分子公司的其他应付款余额分别为4,917.97万元、8,903.55万元和981.51万元，占负债总额的比例分别为77.68%、72.73%和5.18%，是高分子公司负债的主要构成项目，主要为氯碱化工等关联方向高分子公司提供的关联往来拆借款项。

报告期各期末，高分子公司的其他应付款按款项性质列示如下：

单位：万元

项目	2018年6月30日		2017年12月31日		2016年12月31日	
	金额	占比	金额	占比	金额	占比
集团内关联方	630.24	64.21%	8,230.63	92.44%	4,895.07	99.53%
保证金	58.12	5.92%	65.68	0.74%	10.88	0.22%
劳务费及运输	219.72	22.39%	578.13	6.49%	-	-
其他	66.78	6.80%	29.12	0.33%	12.01	0.24%
应付利息	6.65	0.68%	-	-	-	-
合计	981.51	100.00%	8,903.55	100.00%	4,917.97	100.00%

3、偿债能力分析

报告期各期末，高分子公司的主要偿债能力指标如下：

项目	2018年6月30日	2017年12月31日	2016年12月31日
流动比率（倍）	0.52	0.27	0.05
速动比率（倍）	0.43	0.23	0.05
资产负债率	79.83%	72.87%	100.52%

(1) 短期偿债能力

截至2016年12月31日、2017年12月31日和2018年6月30日，高分子

公司的流动比率分别为 0.05、0.27 和 0.52，速动比率分别为 0.05、0.23 和 0.43。报告期内，高分子子公司经营状况逐步稳定，短期偿债能力指标逐步提升。

(2) 长期偿债能力

截至 2016 年 12 月 31 日、2017 年 12 月 31 日和 2018 年 6 月 30 日，高分子子公司的资产负债率分别为 100.52%、72.87% 和 79.83%，呈现一定波动性，主要是由于高分子子公司经营初期主要靠吉兰泰集团等关联方拆借资金用于建设生产线，前期负债率较高，后续逐步投产后资产负债率有所下降。

4、营运能力分析

最近两年及一期，高分子子公司的主要营运能力指标如下：

项目	2018 年 1-6 月	2017 年度	2016 年度
应收票据及应收账款周转率 (次/年)	4.51	7.54	-
存货周转率(次/年)	13.62	16.99	-

注 1：应收票据及应收账款周转率=营业收入/应收票据及应收账款平均净额，其中，应收票据及应收账款平均净额=(期初应收票据及应收账款净额+期末应收票据及应收账款净额)/2；

注 2：存货周转率=当期营业成本/存货平均净额，存货平均净额=(期初存货净额+期末存货净额)/2；

注 3：2018 年 1-6 月数据经年化处理。

报告期内，高分子子公司由建设期进入稳定期，总体上应收票据及应收账款项目及存货周转率保持较高水平。

5、盈利能力分析

最近两年及一期，高分子子公司的利润表主要科目情况如下表示：

单位：万元

项目	2018 年 1-6 月	2017 年度	2016 年度
一、营业收入	9,047.50	5,401.80	-
减：营业成本	7,914.20	4,765.84	-

项目	2018年1-6月	2017年度	2016年度
税金及附加	22.17	8.36	-
销售费用	468.25	423.34	-
管理费用	142.59	145.77	-
研究费用	-	-	-
财务费用	219.85	460.35	32.50
二、营业利润	280.45	-401.85	-32.50
加：营业外收入	1.96	-	-
减：营业外支出	-	-	-
三、利润总额	282.41	-401.85	-32.50
减：所得税费用	89.44	48.39	-
四、净利润	192.97	-450.24	-32.50
持续经营净利润	192.97	-450.24	-32.50
归属于母公司股东的净利润	192.97	-450.24	-32.50
五、综合收益总额	192.97	-450.24	-32.50
归属于母公司所有者的综合收益总额	192.97	-450.24	-32.50

2017年末，高分子子公司生产线达到预期可使用状态，生产经营逐步稳定，盈利能力逐步提升。

(1) 营业收入

报告期内，高分子子公司的营业收入构成情况如下：

单位：万元

项目	2018年1-6月		2017年度		2016年度	
	金额	占比	金额	占比	金额	占比
主营业务收入	8,965.40	99.09%	5,368.64	99.39%	-	-
其他业务收入	82.10	0.91%	33.16	0.61%	-	-
合计	9,047.50	100.00%	5,401.80	100.00%	-	-

高分子子公司的主营业务收入主要来源于糊树脂产品的生产和销售。2016年、2017年和2018年1-6月，高分子子公司的主营业务收入分别为0万元、5,368.64

万元和 8,965.40 万元，占营业总收入的比重分别为 0%、99.39%和 99.09%，营业收入规模随着产能提升而高速增长。

(2) 营业成本

报告期内，高分子子公司的营业成本构成情况如下：

单位：万元

项目	2018年1-6月		2017年度		2016年度	
	金额	占比	金额	占比	金额	占比
主营业务成本	7,832.10	98.96%	4,732.96	99.31%	-	-
其他业务成本	82.10	1.04%	32.88	0.69%	-	-
合计	7,914.20	100.00%	4,765.84	100.00%	-	-

高分子子公司的主营业务成本主要为糊树脂产品的生产成本。2016年、2017年和2018年1-6月，高分子子公司的主营业务成本分别为0万元、4,732.96万元和7,832.10万元，占营业总成本的比重分别为0%、99.31%和98.96%，营业成本随着业务规模的增资而增加。

(3) 毛利情况及变动分析

1) 毛利构成分析

报告期内，高分子子公司主营业务的毛利构成情况如下：

单位：万元

项目	2018年1-6月		2017年度		2016年度	
	金额	占比	金额	占比	金额	占比
糊树脂业务	1,133.30	100.00%	635.68	100.00%	-	-
合计	1,133.30	100.00%	635.68	100.00%	-	-

2) 毛利率变动分析

报告期内，高分子子公司主营业务的毛利率情况如下：

项目	2018年1-6月	2017年度	2016年度
糊树脂业务	12.64%	11.84%	-

2017年和2018年1-6月,高分子公司的主营业务毛利率为11.84%和12.64%,毛利率总体保持稳定。报告期内,高分子公司糊树脂生产线建成时间较短,产品生产逐步稳定,因此报告期毛利率水平相对较低。

(4) 期间费用

最近两年及一期,高分子公司的期间费用情况如下:

单位:万元

项目	2018年1-6月		2017年度		2016年度	
	金额	占比	金额	占比	金额	占比
销售费用	468.25	5.18%	423.34	7.84%	-	-
管理费用	142.59	1.58%	145.77	2.70%	-	-
研究费用	-	-	-	-	-	-
财务费用	219.85	2.43%	460.35	8.52%	32.50	-
合计	830.68	9.18%	1,029.46	19.06%	32.50	-

注:上表中占比为期间费用占营业收入的比例;2016年高分子公司尚未营业,故无期间费用占比数据

2016年、2017年和2018年1-6月,高分子的期间费用占营业收入的比例分别为0%、19.06%和9.18%,期间费用波动较大,高分子公司期间费用主要由销售费用和财务费用构成。

1) 销售费用

2016年、2017年和2018年1-6月,高分子的销售费用分别为0万元、423.34万元和468.25万元,高分子公司的销售费用主要由运费构成,具体情况如下:

单位:万元

项目	2018年1-6月		2017年度		2016年度	
	金额	占比	金额	占比	金额	占比
运费	429.54	91.73%	405.19	95.71%	-	-
销售员费用	17.49	3.74%	-	-	-	-
装卸费	14.48	3.09%	8.32	1.97%	-	-

项目	2018年1-6月		2017年度		2016年度	
	金额	占比	金额	占比	金额	占比
差旅费	3.30	0.70%	8.95	2.11%	-	-
仓储费	2.76	0.59%	0.14	0.03%	-	-
办公费	0.39	0.08%	0.12	0.03%	-	-
业务费	0.29	0.06%	0.62	0.15%		
合计	468.25	100.00%	423.34	100.00%	-	-

2017年和2018年1-6月,高分子公司销售费用中的运费占营业收入比例分别为7.50%和4.75%,运费占比有所下降,主要是由于高分子公司逐步加强运费管控,提升管理效率。

2) 管理费用

2016年、2017年和2018年1-6月,高分子公司的管理费用分别为0万元、145.77万元和142.59万元,占营业收入的比例分别为0%、2.70%和1.58%,占比相对稳定。高分子公司的管理费用主要由工资及附加、安全生产费用等项目构成,具体情况如下:

单位:万元

项目	2018年1-6月		2017年度		2016年度	
	金额	占比	金额	占比	金额	占比
工资及附加	64.64	45.33%	44.28	30.38%	-	-
安全生产费用	41.52	29.12%	40.27	27.63%	-	-
劳务费	11.94	8.37%	5.84	4.01%	-	-
折旧费	5.26	3.69%	2.56	1.76%	-	-
房屋租赁费	8.82	6.19%	-	-	-	-
审计及评估费	4.64	3.26%	-	-	-	-
党组织活动经费	3.63	2.55%	7.32	5.02%	-	-
电话费	0.88	0.61%	1.54	1.06%	-	-
业务招待费	0.74	0.52%	3.32	2.28%	-	-
办公费	0.10	0.07%	8.51	5.84%	-	-
低值易耗品	0.09	0.06%	20.75	14.23%	-	-
用车费	0.06	0.04%	0.79	0.54%	-	-

项目	2018年1-6月		2017年度		2016年度	
	金额	占比	金额	占比	金额	占比
技术服务费	0.03	0.02%	-	-	-	-
报刊费	0.01	0.01%	-	-	-	-
差旅费	-	-	2.59	1.78%	-	-
咨询费	-	-	8.00	5.49%	-	-
其他	0.23	0.16%	-	-	-	-
合计	142.59	100.00%	145.77	100.00%	-	-

3) 财务费用

2016年、2017年和2018年1-6月，高分子公司的财务费用分别为32.50万元、460.35万元和219.85万元，主要为向吉兰泰集团内关联方单位支付的资金占用费，具体构成如下：

单位：万元

项目	2018年1-6月	2017年度	2016年度
利息支出	219.90	460.48	32.50
减：利息收入	0.55	0.28	-
其他	0.50	0.14	-
合计	219.85	460.35	32.50

报告期内，高分子公司的财务费用主要是由银行借款利息和高分子公司与吉兰泰集团内部关联方往来款计提的资金占用费构成。2017年高分子公司生产线处于建设期，吉兰泰集团内部关联方拆借资金给高分子公司用于生产建设，相应计提资金占用费，因此2017年高分子公司财务费用相对较高。

(5) 非经常性损益

最近两年及一期，高分子公司的非经常性损益明细如下：

单位：万元

项目	2018年1-6月	2017年度	2016年度
计入当期损益的对非金融企业收取的资金占用费	-155.69	-460.48	-32.50

项目	2018年1-6月	2017年度	2016年度
除上述各项之外的其他营业外收入和支出	1.96	-	-
所得税影响额	38.43	115.12	8.12
合计	-115.30	-345.36	-24.37

报告期内，高分子公司的非经常性损益分别为-24.37万元、-345.36万元和-115.30万元，非经常性损益主要是由高分子公司与吉兰泰集团内关联方资金拆借形成的资金占用费构成，该等事项未来将逐步规范，预计不具备持续性。

6、现金流量分析

报告期内，高分子公司的现金流量表主要情况如下：

单位：万元

项目	2018年1-6月	2017年度	2016年度
经营活动产生的现金流量净额	-4,955.47	1,062.48	808.80
投资活动产生的现金流量净额	-6.55	-5,974.01	-780.38
筹资活动产生的现金流量净额	4,942.45	5,000.00	-
现金及现金等价物净增加额	-19.58	88.48	28.42
期末现金及现金等价物余额	97.32	116.90	28.42

(1) 经营活动产生的现金流量

报告期内，高分子公司经营活动现金流量情况如下：

单位：万元

项目	2018年1-6月	2017年度	2016年度
一、经营活动产生的现金流量：			
销售商品、提供劳务收到的现金	3,007.25	1,470.06	-
收到的税费返还	-	-	-
收到其他与经营活动有关的现金	27.65	1,044.61	808.80
经营活动现金流入小计	3,034.90	2,514.67	808.80
购买商品、接受劳务支付的现金	751.80	14.12	-
支付给职工以及为职工支付的现金	429.22	950.26	-

项目	2018年1-6月	2017年度	2016年度
支付的各项税费	147.58	21.43	-
支付其他与经营活动有关的现金	6,661.78	466.38	-
经营活动现金流出小计	7,990.38	1,452.19	-
经营活动产生的现金流量净额	-4,955.47	1,062.48	808.80

截至2017年末，高分子公司对氯碱化工存在其他应付款6,978.77万元，该笔往来主要为氯碱化工为高分子公司垫付前期工程建设形成的往来款。高分子公司2018年支付前述往来款，因此2018年1-6月支付其他与经营活动有关的现金规模较大，截至2018年6月末，高分子公司对氯碱化工的其他应付款下降至488.02万元。

(2) 投资活动产生的现金流量

报告期内，高分子公司投资活动现金流量情况如下：

单位：万元

项目	2018年1-6月	2017年	2016年
投资活动产生的现金流量：			
收回投资收到的现金	-	-	-
取得投资收益所收到的现金	-	-	-
处置固定资产、无形资产和其他长期资产收回的现金净额	-	-	-
处置子公司及其他营业单位收到的现金净额	-	-	-
收到其他与投资活动有关的现金	-	-	-
投资活动现金流入小计			
购建固定资产、无形资产和其他长期资产所支付的现金	6.55	5,974.01	780.38
投资支付的现金	-	-	-
取得子公司及其他营业单位支付的现金净额	-	-	-
支付其他与投资活动有关的现金	-	-	-
投资活动现金流出小计	6.55	5,974.01	780.38
投资活动产生的现金流量净额	-6.55	-5,974.01	-780.38

2016年、2017年和2018年1-6月，高分子公司投资活动现金净流出分别为

-780.38 万元、-5,974.01 万元和-6.55 万元。2017 年高分子公司的投资活动产生的现金流量净额大幅减小，系购建固定资产、无形资产和其他长期资产所支付的现金增加所致，主要为新购入机器设备、运输工具、电子设备的支出。

(3) 筹资活动产生的现金流量

报告期内，高分子公司筹资活动现金流量情况如下：

单位：万元

项目	2018 年 1-6 月	2017 年	2016 年
筹资活动产生的现金流量：			
吸收投资收到的现金	-	5,000.00	-
取得借款收到的现金	5,000.00	-	-
发行债券收到的现金	-	-	-
收到其他与筹资活动有关的现金	-	-	-
筹资活动现金流入小计	5,000.00	5,000.00	-
偿还债务支付的现金	-	-	-
分配股利、利润或偿付利息支付的现金	57.55	-	-
支付其他与筹资活动有关的现金	-	-	-
筹资活动现金流出小计	57.55	-	-
筹资活动产生的现金流量净额	4,942.45	5,000.00	-

2017 年和 2018 年 1-6 月，高分子公司筹资活动产生的现金流量净额为 5,000.00 万元和 4,942.45 万元。2017 年高分子公司筹资活动现金流主要为收到吉兰泰集团 5,000.00 万元股权增资款，2018 年 1-6 月高分子公司筹资活动现金流主要为取得银行借款 5,000.00 万元。

(三) 吉兰泰集团纯碱业务经营性资产及负债

1、资产结构分析

报告期各期末，吉兰泰集团纯碱厂的主要资产结构情况如下：

单位：万元

项目	2018 年 6 月 30 日		2017 年 12 月 31 日		2016 年 12 月 31 日	
	金额	占比	金额	占比	金额	占比

项目	2018年6月30日		2017年12月31日		2016年12月31日	
	金额	占比	金额	占比	金额	占比
应收票据及应收账款	21,170.37	45.03%	28,190.51	52.30%	144.45	0.53%
预付款项	183.51	0.39%	573.59	1.06%	253.32	0.94%
其他应收款	538.25	1.14%	1,398.91	2.60%	1,886.18	6.96%
存货	5,080.57	10.81%	3,328.70	6.18%	2,441.09	9.01%
其他流动资产	782.91	1.67%	-	-	-	-
流动资产合计	27,755.61	59.03%	33,491.70	62.14%	4,725.05	17.44%
固定资产	16,858.55	35.86%	18,126.32	33.63%	18,542.80	68.44%
在建工程	559.89	1.19%	299.62	0.56%	1,634.75	6.03%
无形资产	859.71	1.83%	879.37	1.63%	919.12	3.39%
长期待摊费用	560.92	1.19%	810.98	1.50%	994.52	3.67%
递延所得税资产	421.50	0.90%	292.41	0.54%	276.25	1.02%
非流动资产合计	19,260.57	40.97%	20,408.70	37.86%	22,367.43	82.56%
资产总计	47,016.17	100.00%	53,900.40	100.00%	27,092.48	100.00%

截至2016年12月31日、2017年12月31日和2018年6月30日，吉兰泰集团纯碱厂的资产总额分别为27,092.48万元、53,900.40万元和47,016.17万元，其中流动资产总额分别为4,725.05万元、33,491.70万元和27,755.61万元，占资产总额比例分别为17.44%、62.14%和59.03%；非流动资产总额分别为22,367.43万元、20,408.70万元和19,260.57万元，占资产总额比例分别为82.56%、37.86%和40.97%。

吉兰泰集团纯碱厂的资产主要由应收票据及应收账款、其他应收款、存货、固定资产、无形资产和长期待摊费用构成。具体情况分析如下：

(1) 应收票据及应收账款

截至2016年12月31日、2017年12月31日和2018年6月30日，纯碱厂的应收票据及应收账款金额分别为144.45万元、28,190.51万元和21,170.37万元，占资产总额的比例分别为0.53%、52.30%和45.03%，金额波动较大。报告期各期末，纯碱厂应收票据及应收账款构成情况如下：

单位：万元

项目	2018年6月30日		2017年12月31日		2016年12月31日	
	金额	占比	金额	占比	金额	占比
应收票据	24.37	0.12%	127.00	0.45%	60.00	41.54%
应收账款	21,146.01	99.88%	28,063.51	99.55%	84.45	58.46%
合计	21,170.37	100.00%	28,190.51	100.00%	144.45	100.00%

1) 应收账款分类

单位：万元

种类	2018年6月30日	2017年12月31日	2016年12月31日
单项金额重大并单独计提坏账准备的其他应收款	-	-	-
按信用风险特征组合计提坏账准备的其他应收款	21,146.01	28,023.59	84.45
单项金额不重大但单独计提坏账准备的其他应收款	-	39.92	-
合计	21,146.01	28,063.51	84.45

2) 应收账款账龄分析

报告期各期末，纯碱厂的应收账款按账龄分类如下：

单位：万元

项目	2018年6月30日		2017年12月31日		2016年12月31日	
	金额	占比	金额	占比	金额	占比
6个月以内	21,146.01	100.00%	28,018.04	99.98%	67.89	80.39%
7-12个月	-	-	0.03	0.00%		
1至2年	-	-	-	-		
2至3年	-	-	-	-		
3至4年	-	-	-	-	16.56	19.61%

项目	2018年6月30日		2017年12月31日		2016年12月31日	
	金额	占比	金额	占比	金额	占比
4至5年	-	-	5.52	0.02%		
5年以上	-	-	-	-		
合计	21,146.01	100.00%	28,023.59	100.00%	84.45	100.00%

3) 应收账款变动分析

截至 2017 年末，纯碱厂的应收票据及应收账款金额较上年末大幅增加 28,046.06 万元，主要是由于纯碱厂在 2017 年内对业务模式进行了调整，纯碱产品通过吉兰泰集团向最终客户进行销售：即吉兰泰集团与最终客户签订销售合同，吉兰泰集团向客户收取货款，后吉兰泰集团再向纯碱厂支付纯碱货款。因此，纯碱厂在期末形成了对吉兰泰集团的应收账款 28,018.04 万元。

4) 应收账款前五名单位情况

截至最近一期末，纯碱厂应收账款前五名单位的情况如下：

单位：万元

单位名称	期末余额	占应收账款余额合计的比例 (%)	坏账准备
中盐吉兰泰盐化集团有限公司	21,146.01	99.85	-
郓城县华通化工建材有限公司	27.61	0.13	27.61
白银中天化工有限责任公司	3.69	0.02	3.69
合计	21,177.30	100.00	31.29

(2) 其他应收款

截至 2016 年 12 月 31 日、2017 年 12 月 31 日和 2018 年 6 月 30 日，纯碱厂的其他应收款金额分别为 1,886.18 万元、1,398.91 万元和 538.25 万元，占资产总额的比例分别为 6.96%、2.60%和 1.14%。报告期各期末，纯碱厂其他应收款均较上年末有所下降，主要是因为吉兰泰集团统一进行集团内的资金管理，降低了纯碱厂的往来应收项目金额。

1) 其他应收款分类

单位：万元

种类	2018年6月30日	2017年12月31日	2016年12月31日
单项金额重大并单独计提坏账准备的其他应收款	-	-	-
按信用风险特征组合计提坏账准备的其他应收款	538.25	1,398.91	1,886.18
单项金额不重大但单独计提坏账准备的其他应收款	-	-	-
合计	538.25	1,398.91	1,886.18

2) 其他应收款账龄情况

单位：万元

项目	2018年6月30日		2017年12月31日		2016年12月31日	
	金额	占比	金额	占比	金额	占比
6个月以内	396.85	73.73%	1,398.91	100.00%	1,686.64	89.42%
7-12个月	141.40	26.27%	-	-	162.84	8.63%
1至2年	-	-	-	-	-	-
2至3年	-	-	-	-	-	-
3至4年	-	-	-	-	36.25	1.92%
4至5年	-	-	-	-	0.45	0.02%
5年以上	-	-	-	-	-	-
合计	538.25	100.00%	1,398.91	100.00%	1,886.18	100.00%

(3) 存货

截至2016年12月31日、2017年12月31日和2018年6月30日，纯碱厂的存货金额分别为2,441.09万元、3,328.70万元和5,080.57万元，占资产总额的比例分别为9.01%、6.18%和10.81%。报告期内，纯碱厂的存货金额及占资产总额的比例呈增长态势，主要是由于存货中原材料和库存商品金额的增长。2018

年6月末, 原材料金额增长主要是由于2018年烟煤等原材料采购价格上升, 同时2018年纯碱厂结合生产需要采购单价相对较高的焦炭替代无烟煤导致期末原材料金额有所增加, 库存商品金额增长主要是纯碱厂根据上半年纯碱市场情况调整销售策略导致期末库存商品金额有所增长。

报告期各期末, 纯碱厂的存货具体构成情况如下:

单位: 万元

项目	2018年6月30日		2017年12月31日		2016年12月31日	
	金额	占比	金额	占比	金额	占比
原材料	2,468.64	48.59%	1,906.25	57.27%	1,902.82	77.95%
周转材料	496.22	9.77%	500.24	15.03%	435.24	17.83%
在产品	139.63	2.75%	-	-	-	-
库存商品	1,976.08	38.89%	922.20	27.70%	103.03	4.22%
合计	5,080.57	100.00%	3,328.70	100.00%	2,441.09	100.00%

(4) 固定资产

纯碱厂的固定资产主要包括房屋及建筑物、机器设备、运输设备和电子设备及其他。截至2016年12月31日、2017年12月31日和2018年6月30日, 纯碱厂的固定资产金额分别为18,542.80万元、18,126.32万元和16,858.55万元, 占资产总额的比例分别为68.44%、33.63%和35.86%, 是纯碱厂资产的重要组成部分。报告期各期末, 纯碱厂的固定资产构成情况如下:

单位: 万元

项目	2018年6月30日		2017年12月31日		2016年12月31日	
	金额	占比	金额	占比	金额	占比
固定资产	16,574.00	98.31%	17,350.28	95.72%	18,542.80	100.00%
固定资产清理	284.55	1.69%	776.04	4.28%	-	-
合计	16,858.55	100.00%	18,126.32	100.00%	18,542.80	100.00%

报告期各期末, 纯碱厂的固定资产金额总体保持稳定, 未发生较大变化。最近两年及一期, 纯碱厂的固定资产明细如下:

单位: 万元

项目	2018年6月30日		2017年12月31日		2016年12月31日	
	金额	占比	金额	占比	金额	占比
账面原值	53,459.52	100.00%	53,349.90	100.00%	61,634.24	100.00%
房屋及建筑物	16,620.83	31.09%	16,533.71	30.99%	16,996.68	27.58%
机器设备	33,197.18	62.10%	33,178.74	62.19%	40,451.54	65.63%
运输工具	426.06	0.80%	425.47	0.80%	516.71	0.84%
电子设备及其他	3,215.45	6.01%	3,211.98	6.02%	3,669.30	5.95%
累计折旧	36,885.51	100.00%	35,999.62	100.00%	41,910.21	100.00%
房屋及建筑物	9,014.36	24.44%	8,737.58	24.27%	8,370.57	19.97%
机器设备	25,143.39	68.17%	24,612.89	68.37%	30,423.26	72.59%
运输工具	383.90	1.04%	374.80	1.04%	446.43	1.07%
电子设备及其他	2,343.86	6.35%	2,274.36	6.32%	2,669.95	6.37%
减值准备	-	-	-	-	1,181.23	100.00%
房屋及建筑物	-	-	-	-	459.38	38.89%
机器设备	-	-	-	-	721.86	61.11%
运输工具	-	-	-	-	-	-
电子设备及其他	-	-	-	-	-	-
账面价值	16,574.00	100.00%	17,350.28	100.00%	18,542.80	100.00%
房屋及建筑物	7,606.47	45.89%	7,796.13	44.93%	8,166.73	44.04%
机器设备	8,053.79	48.59%	8,565.85	49.37%	9,306.42	50.19%
运输工具	42.15	0.25%	50.68	0.29%	70.29	0.38%
电子设备及其他	871.59	5.26%	937.62	5.40%	999.36	5.39%

(5) 在建工程

截至2016年12月31日、2017年12月31日和2018年6月30日,纯碱厂的在建工程账面价值分别为1,634.75万元、299.62万元和559.89万元,占资产总额的比例分别为6.03%、0.56%和1.19%。2017年末,纯碱厂在建工程较上年末减少1,335.13万元,降幅为81.67%,主要原因为纯碱厂锅炉烟气脱硫脱硝持续升级改造项目达到预定可使用状态转入固定资产。

(6) 无形资产

纯碱厂的无形资产包括土地使用权、软件和非专利技术。截至 2016 年 12 月 31 日、2017 年 12 月 31 日和 2018 年 6 月 30 日，纯碱厂的无形资产账面价值分别为 919.12 万元、879.37 万元和 859.71 万元，占资产总额的比例分别为 3.39%、1.63%和 1.83%。报告期内，纯碱厂无形资产金额逐年降低，主要是由于随着无形资产的逐年摊销，账面价值相应降低。

最近两年及一期，纯碱厂的无形资产的明细如下：

单位：万元

项目	2018 年 6 月 30 日		2017 年 12 月 31 日		2016 年 12 月 31 日	
	金额	占比	金额	占比	金额	占比
账面原值	1,289.34	100.00%	1,289.34	100.00%	1,289.34	100.00%
土地使用权	1,224.90	95.00%	1,224.90	95.00%	1,224.90	95.00%
非专利技术	48.00	3.72%	48.00	3.72%	48.00	3.72%
软件	16.44	1.28%	16.44	1.28%	16.44	1.28%
累计摊销	381.63	100.00%	361.97	100.00%	322.23	100.00%
土地使用权	365.19	95.69%	345.97	95.58%	307.52	95.43%
非专利技术	-	-	-	-	-	-
软件	16.44	4.31%	16.01	4.42%	14.71	4.57%
减值准备	48.00	100.00%	48.00	100.00%	48.00	100.00%
土地使用权	-	-	-	-	-	-
非专利技术	48.00	100.00%	48.00	100.00%	48.00	100.00%
软件	-	-	-	-	-	-
账面价值	859.71	100.00%	879.37	100.00%	919.11	100.00%
土地使用权	859.71	100.00%	878.93	99.95%	917.38	99.81%
非专利技术	-	-	-	-	-	-
软件	-	-	0.43	0.05%	1.73	0.19%

(7) 长期待摊费用

纯碱厂的长期待摊费用主要为通过租赁方式取得的土地所支付的租金。截至 2016 年 12 月 31 日、2017 年 12 月 31 日和 2018 年 6 月 30 日，纯碱厂的长期待摊费用分别为 994.52 万元、810.98 万元和 560.92 万元，占资产总额的比例分别为 3.67%、1.50%和 1.19%，金额和占比均呈现逐年降低的趋势，主要是由于租

赁土地的租金逐年摊销，导致长期待摊费用逐年减少。

2、负债构成分析

报告期各期末，吉兰泰集团纯碱厂的主要负债结构情况如下：

单位：万元

项目	2018年6月30日		2017年12月31日		2016年12月31日	
	金额	占比	金额	占比	金额	占比
应付票据及应付账款	14,339.74	38.91%	11,596.23	31.41%	10,130.96	70.12%
预收款项	318.86	0.87%	326.38	0.88%	1,313.62	9.09%
应付职工薪酬	493.83	1.34%	486.48	1.32%	986.04	6.82%
应交税费	96.83	0.26%	494.56	1.34%	51.66	0.36%
其他应付款	21,604.16	58.62%	24,014.96	65.05%	1,965.77	13.61%
流动负债合计	36,853.42	100.00%	36,918.61	100.00%	14,448.05	100.00%
非流动负债合计	-	-	-	-	-	-
负债合计	36,853.42	100.00%	36,918.61	100.00%	14,448.05	100.00%

截至2016年12月31日、2017年12月31日和2018年6月30日，吉兰泰集团纯碱厂的负债总额分别为14,448.05万元、36,918.61万元和36,853.42万元，纯碱厂的负债结构均由流动负债构成。

吉兰泰集团纯碱厂的负债主要由应付票据及应付账款、预收账款、应付职工薪酬、其他应付款等构成，具体情况分析如下：

(1) 应付票据及应付账款

吉兰泰集团纯碱厂的应付票据及应付账款主要为原材料采购款及工程款。截至2016年12月31日、2017年12月31日和2018年6月30日，吉兰泰集团纯碱厂的应付账款分别为10,130.96万元、11,596.23万元和14,339.74万元，占负债总额的比例分别为70.12%、31.41%和38.91%。2018年6月末，纯碱厂应付账款较上年末增长2,743.51万元，增幅23.66%，主要是由于纯碱厂根据业务发展需要导致期末应付材料款有所增长。

截至最近一期末，吉兰泰集团纯碱厂应付账款的前五大单位情况如下：

单位：万元

单位名称	是否关联方	期末余额	账龄	占比
中国盐业集团有限公司食盐进出口分公司	是	2,435.95	1 年内	16.99%
内蒙古中亿能源有限公司	否	1,620.38	1 年内	11.3%
乌海市宝华工贸有限责任公司	否	899.73	1-2 年	6.27%
乌海市容大工贸有限公司	否	829.12	1 年内	5.78%
内蒙古聚华炉料销售有限公司	否	786.09	1 年内	5.48%
合计		6,571.27		45.83%

(2) 预收款项

截至 2016 年 12 月 31 日、2017 年 12 月 31 日和 2018 年 6 月 30 日，吉兰泰集团纯碱厂的预收款项分别为 1,313.62 万元、326.38 万元和 318.86 万元，占负债总额的比例分别为 9.09%、0.88%和 0.87%，为预先向客户收取的纯碱采购款项。

(3) 应付职工薪酬

截至 2016 年 12 月 31 日、2017 年 12 月 31 日和 2018 年 6 月 30 日，吉兰泰集团纯碱厂的应付职工薪酬分别为 986.04 万、486.48 万元和 493.83 万元，占负债总额的比例分别为 6.82%、1.32%和 1.34%。报告期各期末，纯碱厂的应付职工薪酬变动情况如下：

单位：万元

项目	2015-12-31	本期增加	本期减少	2016-12-31
短期薪酬	614.78	6,033.90	6,181.16	467.51
离职后福利设定提存计划	545.24	1,079.30	1,106.01	518.52
辞退福利	-	-	-	-
一年内到期的其他福利	-	-	-	-
合计	1,160.02	7,113.20	7,287.18	986.04

单位：万元

项目	2016-12-31	本期增加	本期减少	2017-12-31
----	------------	------	------	------------

项目	2016-12-31	本期增加	本期减少	2017-12-31
短期薪酬	467.51	6,793.50	6,982.11	278.91
离职后福利设定提存计划	518.52	782.42	1,093.37	207.57
辞退福利	-	-	-	-
一年内到期的其他福利	-	-	-	-
合计	986.04	7,575.92	8,075.48	486.48

项目	2017-12-31	本期增加	本期减少	2018-6-30
短期薪酬	278.91	3,142.97	3,034.54	387.34
离职后福利设定提存计划	207.57	523.68	624.77	106.49
辞退福利	-	-	-	-
一年内到期的其他福利	-	-	-	-
合计	486.48	3,666.66	3,669.31	493.83

截至2017年12月31日,纯碱厂的应付职工薪酬金额较上年末降低了499.56万元,降幅为50.66%,主要系纯碱厂于2017年发放了上年末计提的奖金。

(4) 其他应付款

吉兰泰集团纯碱厂的其他应付款主要为与关联方之间的往来应付款项。截至2016年12月31日、2017年12月31日和2018年6月30日,吉兰泰集团纯碱厂的其他应付款分别为1,965.77万元、24,014.96万元和21,604.16万元,占负债总额的比例分别为13.61%、65.05%和58.62%。截至2017年12月31日,吉兰泰集团纯碱厂的其他应付款金额较上年末增加22,049.19万元,增幅为1,121.66%,主要是由于吉兰泰集团对集团内部资金使用进行统筹规划和管理,吉兰泰集团通过下属盈利能力最强、现金流状况最好的氯碱化工,为纯碱业务的正常运营和周转提供必要的资金支持,形成了氯碱化工为纯碱厂支付材料款的关联往来,从而导致其他应付款金额增加较多。

3、偿债能力分析

最近两年及一期,吉兰泰集团纯碱厂的主要偿债能力指标如下:

项目	2018年1-6月	2017年度	2016年度
----	-----------	--------	--------

项目	2018年1-6月	2017年度	2016年度
流动比率(倍)	0.75	0.91	0.33
速动比率(倍)	0.62	0.82	0.16
资产负债率	78.38%	68.49%	53.33%

(1) 短期偿债能力

截至2016年12月31日、2017年12月31日和2018年6月30日, 吉兰泰集团纯碱厂的流动比率分别为0.33、0.91和0.75, 速动比率分别为0.16、0.82和0.62。

报告期内, 随着纯碱行业逐渐呈现上行趋势, 纯碱产品的价格明显提升, 吉兰泰集团纯碱厂的盈利能力得到大幅改善, 截至2017年12月末流动资产规模较上年末大幅增加, 短期偿债能力指标呈现总体增强的良好态势。

(2) 长期偿债能力

截至2016年12月31日、2017年12月31日和2018年6月30日, 吉兰泰集团纯碱厂的资产负债率分别为53.33%、68.49%和78.38%, 资产负债率逐年增长, 处于较高水平。

4、营运能力分析

最近两年及一期, 吉兰泰集团纯碱厂的主要营运能力指标如下:

项目	2018年1-6月	2017年度	2016年度
应收票据及应收账款周转率 (次/年)	1.93	3.87	65.34
存货周转率(次/年)	9.41	14.82	12.29

注1: 应收票据及应收账款周转率=营业收入/应收票据及应收账款平均净额, 其中, 应收票据及应收账款平均净额=(期初应收票据及应收账款净额+期末应收票据及应收账款净额)/2;

注2: 存货周转率=当期营业成本/存货平均净额, 存货平均净额=期初存货净额+期末存货净额/2;

注3: 2018年1-6月数据为年化数据

(1) 应收票据及应收账款周转率

报告期内，吉兰泰集团纯碱厂的应收票据及应收账款周转率分别为 65.34、3.87 和 1.93，应收票据及应收账款周转率逐年下降，主要是由于 2017 年纯碱厂的销售模式发生变化，通过吉兰泰集团向最终客户进行对外销售，由吉兰泰集团与最终客户签订销售合同，吉兰泰集团向客户收取货款，在 2017 年末及 2018 年 6 月末形成了纯碱厂对吉兰泰集团的应收账款 28,018.04 万元和 21,146.01 万元，纯碱厂对吉兰泰集团的应收账款金额大幅增加导致。

(2) 存货周转率

报告期内，吉兰泰集团纯碱厂的存货周转率分别为 12.29、14.82 和 9.41，其中 2016 年及 2017 年吉兰泰集团存货周转率总体呈现较高的水平，主要原因是吉兰泰集团纯碱厂通过有效的生产计划管理，合理控制原材料采购和库存商品的水平，提高存货周转率。

5、盈利能力分析

最近两年及一期，吉兰泰集团纯碱厂的利润表主要科目情况如下表示：

单位：万元

项目	2018 年 1-6 月	2017 年度	2016 年度
一、营业收入	23,842.35	54,860.09	39,926.84
减：营业成本	19,779.26	42,763.91	34,800.65
税金及附加	1,030.16	1,455.09	1,083.54
销售费用	976.34	2,716.73	2,698.64
管理费用	340.38	1,341.59	1,944.32
研发费用	-	-	-
财务费用	378.56	309.37	-
资产减值损失	528.63	188.66	-75.25
二、营业利润	809.01	6,084.75	-525.06
加：营业外收入	-	16.11	0.05
减：营业外支出	-	12.56	10.10

项目	2018年1-6月	2017年度	2016年度
三、利润总额	809.01	6,088.30	-535.11
减：所得税费用	-129.09	-16.16	32.63
四、净利润	938.10	6,104.66	-567.75
持续经营净利润	938.10	6,104.66	-567.75
归属于母公司股东的净利润	938.10	6,104.66	-567.75
五、综合收益总额	938.10	6,104.66	-567.75
归属于母公司所有者的综合收益总额	938.10	6,104.66	-567.75

报告期内，随着纯碱行业的逐渐回暖、纯碱产品价格的上涨，吉兰泰集团纯碱厂的营业收入有所增长，而且盈利能力也得到了提升。

(1) 营业收入

报告期内，吉兰泰集团纯碱厂的营业收入构成情况如下：

单位：万元

项目	2018年1-6月		2017年度		2016年度	
	金额	占比	金额	占比	金额	占比
主营业务收入	23,422.80	98.24%	52,171.42	95.10%	37,081.52	92.87%
其他业务收入	419.54	1.76%	2,688.67	4.90%	2,845.33	7.13%
合计	23,842.35	100.00%	54,860.09	100.00%	39,926.84	100.00%

吉兰泰集团纯碱厂的主营业务收入主要来源于轻质纯碱、重质纯碱和食用碱等纯碱产品的生产和销售，其他业务收入主要来自于原材料、蒸汽等副产品的销售。2016年、2017年和2018年1-6月，吉兰泰集团纯碱厂的主营业务收入分别为37,081.52万元、52,171.42万元和23,422.80万元，占营业总收入的比重分别为92.87%、95.10%和98.24%。吉兰泰集团纯碱厂主营业务收入的构成情况具体如下：

单位：万元

产品	2018年1-6月		2017年		2016年	
	金额	占比	金额	占比	金额	占比
轻质纯碱	7,392.85	31.56%	16,722.74	32.05%	9,924.45	26.76%

产品	2018年1-6月		2017年		2016年	
	金额	占比	金额	占比	金额	占比
重质纯碱	6,050.48	25.83%	13,860.31	26.57%	16,181.31	43.64%
食用碱	9,979.47	42.61%	21,588.37	41.38%	10,975.76	29.60%
合计	23,422.80	100%	52,171.42	100.00%	37,081.52	100.00%

2017年，纯碱产品的价格保持上涨的态势，吉兰泰集团纯碱厂的主营业务收入较上年同期大幅增加15,089.90万元，其中来自于食用碱的销售收入贡献最大，销售收入占比达到超过41.38%，主要是由于食用碱作为生产味精的重要原材料，下游味精制造企业客户（如内蒙古阜丰生物科技有限公司、宁夏伊品生物科技股份有限公司等味精行业龙头企业）近年来产能增加，2017年对食用碱的需求量相应增加。

（2）营业成本

报告期内，吉兰泰集团纯碱厂的营业成本构成情况如下：

单位：万元

项目	2018年1-6月		2017年度		2016年度	
	金额	占比	金额	占比	金额	占比
主营业务成本	19,369.34	97.93%	40,120.11	93.82%	32,365.25	93.00%
其他业务成本	409.92	2.07%	2,643.80	6.18%	2,435.40	7.00%
合计	19,779.26	100.00%	42,763.91	100.00%	34,800.65	100.00%

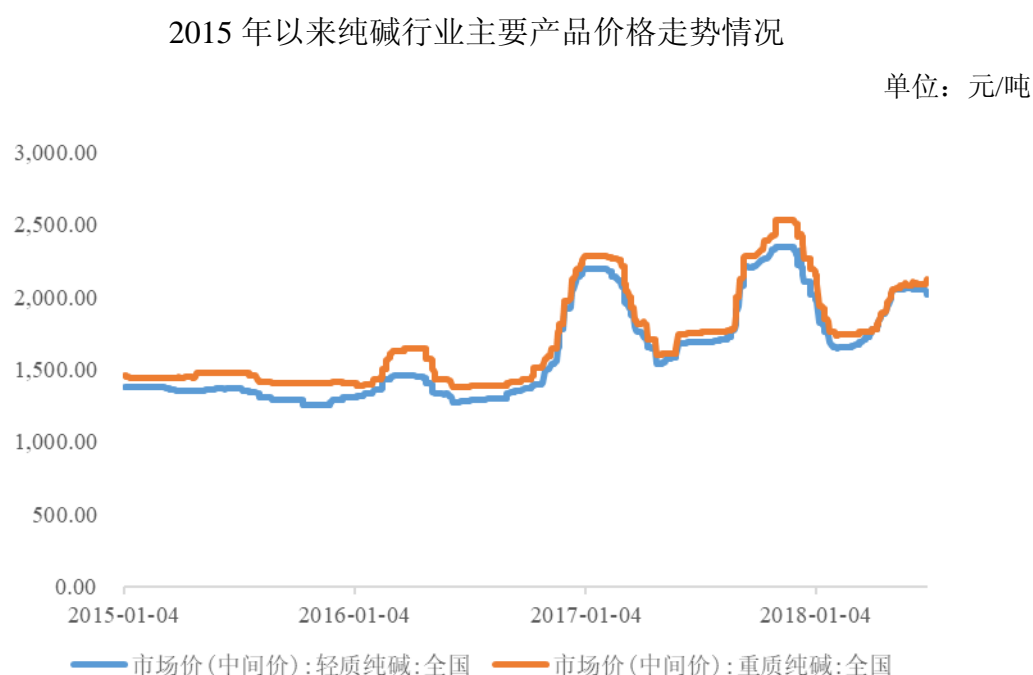
最近两年及一期，吉兰泰集团纯碱厂的主营业务成本主要为原盐、原煤、焦炭等原材料或能源动力采购成本，其他业务成本主要为销售部分原材料、电力、蒸汽等发生的相关成本。2016年、2017年和2018年1-6月，吉兰泰集团纯碱厂的主营业务成本分别为32,365.25万元、40,120.11万元和19,369.34万元，呈现上升的态势，主要是纯碱行业恢复景气，业务规模上升所致。

（3）毛利情况及变动分析

1) 主营业务毛利及毛利率变动分析

2016年、2017年和2018年1-6月,吉兰泰集团纯碱厂主营业务毛利分别为4,716.26万元、12,051.31万元和4,053.46万元,毛利率水平分别为12.72%、23.10%和17.31%,呈现一定波动性。2017年,吉兰泰纯碱厂毛利率大幅增长,主要是因为2017年纯碱产品市场行情较为景气所致。2018年1-6月,吉兰泰纯碱厂的毛利率水平有所下降,主要是因为2018年1-6月受原材料价格上升等因素影响纯碱成本上升,同时期内纯碱厂价格回落等原因导致。

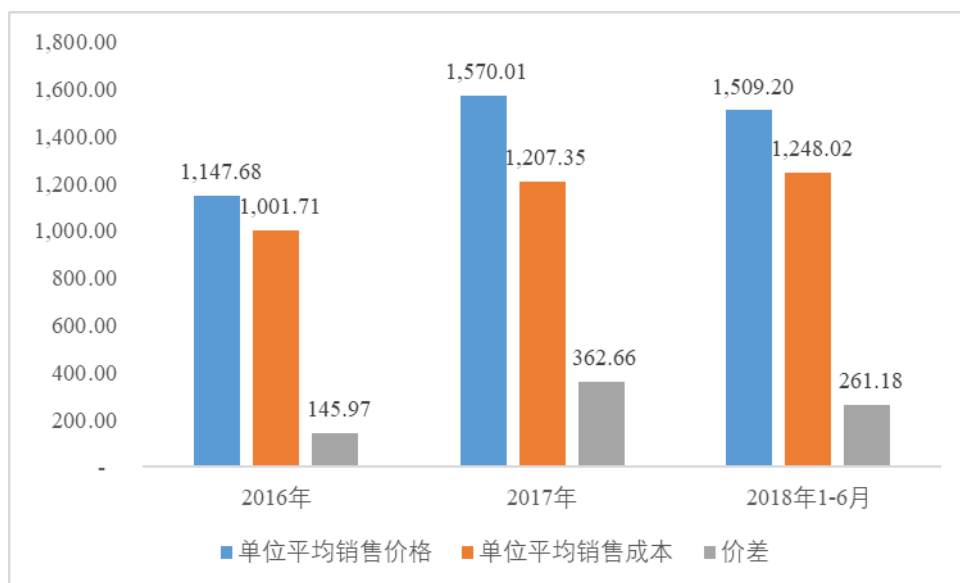
报告期内,纯碱行业的主要产品(轻质纯碱、重质纯碱)的产品价格走势情况如下:



数据来源: Wind 资讯

吉兰泰集团纯碱产品售价成本变动图

单位：元/吨



综上，报告期内，吉兰泰集团纯碱厂的销售价格变动趋势与纯碱行业的价格走势总体保持一致，毛利率水平变动具备合理性。

2) 同行业可比上市公司毛利率对比

截至本报告书出具之日，A股市场主要从事纯碱等产品生产的可比上市公司主要包括山东海化和三友化工。吉兰泰集团纯碱厂与上述可比上市公司的毛利率情况对比分析如下：

证券代码	证券简称	毛利率		
		2018年1-6月	2017年度	2016年度
000822.SZ	山东海化	20.77%	24.01%	16.48%
600409.SH	三友化工	28.54%	27.34%	24.89%
行业平均值		24.66%	25.67%	20.68%
项目		2018年1-6月	2017年度	2016年度
吉兰泰集团纯碱厂		17.31%	23.10%	12.72%

2016年度、2017年度和2018年1-6月，纯碱行业可比上市公司的平均毛利率水平分别为20.68%、25.67%和24.66%，呈现上涨的趋势。吉兰泰集团纯碱厂的毛利率呈现一定波动性，总体低于可比上市公司。

(4) 期间费用

最近两年及一期，吉兰泰集团纯碱厂的期间费用情况如下：

单位：万元

项目	2018年1-6月		2017年度		2016年度	
	金额	占比	金额	占比	金额	占比
销售费用	976.34	4.09%	2,716.73	4.95%	2,698.64	6.76%
管理费用	340.38	1.43%	1,341.59	2.45%	1,944.32	4.87%
研发费用	-	-	-	-	-	-
财务费用	378.56	1.59%	309.37	0.56%	-	-
合计	1,695.28	7.11%	4,367.69	7.96%	4,642.96	11.63%

注：上表中占比为期间费用占营业收入的比例

2016年、2017年度和2018年1-6月，吉兰泰集团纯碱厂的期间费用占营业收入的比例分别为11.63%、7.96%和7.11%，主要由销售费用、管理费用和财务费用构成，期间费用的金额及占营业收入的比重均呈现降低的趋势。

1) 销售费用

2016年、2017年和2018年1-6月，吉兰泰集团纯碱厂的销售费用分别为2,698.64万元、2,716.73万元和976.34万元，占营业收入的比例分别为6.76%、4.95%和4.09%。吉兰泰集团纯碱厂的销售费用主要由运输费用、装卸费用、销售人员职工薪酬等项目构成，具体情况如下：

单位：万元

项目	2018年1-6月		2017年度		2016年度	
	金额	占比	金额	占比	金额	占比
职工薪酬	115.04	11.78%	316.68	11.66%	529.70	19.63%
装卸费	172.49	17.67%	369.34	13.60%	316.65	11.73%
差旅费	3.41	0.35%	28.95	1.07%	27.26	1.01%
折旧费	35.11	3.60%	70.81	2.61%	69.68	2.58%
低值易耗品摊销	45.41	4.65%	158.78	5.84%	110.71	4.10%
保险费	-	-	-	-	19.38	0.72%

项目	2018年1-6月		2017年度		2016年度	
	金额	占比	金额	占比	金额	占比
运输费	519.58	53.22%	1,542.21	56.77%	1,189.03	44.06%
倒库费	62.40	6.39%	88.47	3.26%	217.94	8.08%
仓储租赁费	3.96	0.41%	34.65	1.28%	80.36	2.98%
其他	18.95	1.94%	106.85	3.93%	137.93	5.11%
合计	976.34	100.00%	2,716.73	100.00%	2,698.64	100.00%

2017年, 吉兰泰集团纯碱厂的销售费用较2016年略微增加, 基本保持稳定。

2) 管理费用

2016年、2017年和2018年1-6月, 吉兰泰集团纯碱厂的管理费用分别为1,944.32万元、1,341.59万元和340.38万元, 占营业收入的比例分别为4.87%、2.45%和1.43%, 呈现逐年降低的趋势。吉兰泰集团纯碱厂的管理费用主要由修理费、职工薪酬、租赁费等项目构成, 具体情况如下:

单位: 万元

项目	2018年1-6月		2017年度		2016年度	
	金额	占比	金额	占比	金额	占比
工资及福利	116.71	34.29%	161.44	12.03%	479.73	24.67%
税费	-	-	-	-	262.99	13.53%
租赁费	51.67	15.18%	103.34	7.70%	103.34	5.31%
修理费	7.99	2.35%	930.11	69.33%	947.22	48.72%
水利建设基金	-	-	60.08	4.48%	63.24	3.25%
残疾人保障金	-	-	35.88	2.67%	34.89	1.79%
无形资产摊销	19.66	5.78%	39.75	2.96%	39.75	2.04%
安全生产费	82.77	24.32%	3.53	0.26%	-	-
党组织工作经费	24.99	7.34%	-	-	-	-
其他	36.61	10.76%	7.45	0.56%	13.16	0.68%
合计	340.38	100.00%	1,341.59	100.00%	1,944.32	100.00%

2017年, 吉兰泰集团纯碱厂的管理费用较上年降低 602.73 万元, 降幅为 31.00%, 主要是由于: (1) 依据财会[2016]22 号文规定, 自 2016 年 5 月起, 将原计入管理费用中的相关税金调整至税金及附加科目, 导致管理费用的税金较上年减少 262.99 万元; (2) 2016 年吉兰泰集团结合当年经营效益情况相应增加纯碱厂员工年终奖励, 同时纯碱厂 2017 年人员数量较上年有所减少, 因此导致 2017 年工资及福利较上年减少 318.29 万元。

3) 财务费用

2016 年、2017 年和 2018 年 1-6 月, 吉兰泰集团纯碱厂的财务费用分别为 0 万元、309.37 万元和 378.56 万元, 主要为向吉兰泰集团内关联方单位支付的资金占用费, 具体构成如下:

单位: 万元

项目	2018 年 1-6 月	2017 年度	2016 年度
利息支出	378.56	309.37	-
减: 利息收入	-	-	-
汇兑损益	-	-	-
其他	-	-	-
合计	378.56	309.37	-

2018 年 1-6 月, 吉兰泰集团纯碱厂的财务费用较上年有所增加, 主要是由于 2018 年 1-6 月纯碱厂与吉兰泰集团内部关联方往来款项规模有所增长导致资金拆借相关利息支出增加。

(5) 资产减值损失

2016 年、2017 年和 2018 年 1-6 月, 吉兰泰集团纯碱厂的资产减值损失金额分别为-75.25 万元、188.66 万元和 528.63 万元, 主要为坏账损失、存货跌价损失和固定资产减值损失。2016 年, 吉兰泰集团纯碱厂的资产减值损失金额为负, 主要是由于: ①纯碱厂收回了以前年度计提坏账准备的应收款项, 坏账准备转回导致本年的坏账损失为负; ②随着纯碱产品的价格回升, 以前年度计提的存货跌价准备转回, 导致本年存货跌价损失金额为负。2018 年 1-6 月, 吉兰泰集团纯碱

厂资产减值损失大幅增加,主要是根据轻灰煅烧炉等固定资产减值情况计提固定资产减值损失 505.07 万元。

(6) 营业外收支

1) 营业外收入

报告期内,吉兰泰集团纯碱厂的营业外收入情况如下:

单位:万元

项目	2018年1-6月	2017年度	2016年度
固定资产处置利得	-	-	-
债务重组利得	-	15.78	-
政府补助	-	-	-
其他	-	0.33	0.05
合计	-	16.11	0.05

2016年、2017年和2018年1-6月,吉兰泰集团纯碱厂的营业外收入分别为0.05万元、16.11万元和0元,金额较小。

2) 营业外支出

报告期内,吉兰泰集团纯碱厂的营业外支出情况如下:

单位:万元

项目	2018年1-6月	2017年度	2016年度
对外捐赠	-	-	0.10
其他	-	12.56	10.00
合计	-	12.56	10.10

2016年、2017年度和2018年1-6月,吉兰泰集团纯碱厂的营业外支出分别为10.10万元、12.56万元和0元,主要为对外捐赠以及罚款支出。报告期内,吉兰泰集团纯碱厂的营业外支出金额较小,对经营业绩不构成重大影响。

(7) 所得税费用

受行业整体不景气的影响,2015年以前吉兰泰集团纯碱厂的经营情况相对

较差, 亏损金额较大, 因此报告期内吉兰泰集团纯碱厂无需缴纳当期所得税费用, 所得税费用的构成均为递延所得税费用, 具体情况如下:

单位: 万元

项目	2018年1-6月	2017年度	2016年度
当期所得税费用	-	-	-
递延所得税费用	-129.09	-16.16	32.63
合计	-129.09	-16.16	32.63

(8) 非经常性损益

最近两年及一期, 吉兰泰集团纯碱厂的非经常性损益明细如下:

单位: 万元

项目	2018年度1-6月	2017年度	2016年度
计入当期损益的对非金融企业收取的资金占用费	-378.56	-309.37	-
债务重组损益	-	15.78	-
除上述各项之外的其他营业外收入和支出	-	-12.23	-10.05
所得税影响额	94.64	76.46	2.51
合计	-283.92	-229.37	-7.54

报告期内, 纯碱厂的非经常性损益分别为-7.54万元、-229.37万元和-283.92万元, 非经常性损益主要是由纯碱厂与吉兰泰集团内关联方资金拆借形成的资金占用费构成, 该等事项未来将逐步规范, 预计不具备持续性。

(四) 中盐昆山 100%股权

1、资产结构分析

报告期各期末, 中盐昆山的主要资产结构情况如下:

单位: 万元

项目	2018年6月30日		2017年12月31日		2016年12月31日	
	金额	占比	金额	占比	金额	占比
货币资金	12,857.89	4.11%	13,837.99	4.50%	2,255.80	0.77%

项目	2018年6月30日		2017年12月31日		2016年12月31日	
	金额	占比	金额	占比	金额	占比
应收票据及应收账款	7,394.74	2.36%	7,442.30	2.42%	7,387.69	2.53%
预付款项	5,684.33	1.82%	883.79	0.29%	3,750.42	1.29%
其他应收款	482.22	0.15%	544.72	0.18%	1,257.94	0.43%
存货	4,417.01	1.41%	3,871.43	1.26%	3,008.33	1.03%
其他流动资产	9,431.46	3.01%	9,951.49	3.24%	12,041.16	4.13%
流动资产合计	40,267.65	12.87%	36,531.73	11.89%	29,701.34	10.19%
长期股权投资	14,103.96	4.51%	12,815.59	4.17%	11,308.43	3.88%
固定资产	235,934.29	75.42%	236,701.34	77.05%	231,837.70	79.54%
在建工程	7,893.60	2.52%	6,348.92	2.07%	3,514.87	1.21%
无形资产	14,514.68	4.64%	14,698.68	4.78%	14,993.95	5.14%
递延所得税资产	107.75	0.03%	94.11	0.03%	100.65	0.03%
非流动资产合计	272,554.29	87.13%	270,658.64	88.11%	261,755.60	89.81%
资产总计	312,821.94	100.00%	307,190.37	100.00%	291,456.94	100.00%

截至2016年12月31日、2017年12月31日和2018年6月30日，中盐昆山的资产总额分别为291,456.94万元、307,190.37万元和312,821.94万元，其中流动资产总额分别为29,701.34万元、36,531.73万元和40,267.65万元，占资产总额比例分别为10.19%、11.89%和12.87%；非流动资产总额分别为261,755.60万元、270,658.64万元和272,554.29万元，占资产总额比例分别为89.81%、88.11%和87.13%。最近两年及一期，中盐昆山的资产结构较为稳定。

中盐昆山的资产主要由货币资金、应收票据及应收账款、预付款项、存货、其他流动资产、长期股权投资、固定资产、在建工程 and 无形资产构成。具体情况分析如下：

(1) 货币资金

截至 2016 年 12 月 31 日、2017 年 12 月 31 日和 2018 年 6 月 30 日，中盐昆山的货币资金分别为 2,255.80 万元、13,837.99 万元和 12,857.89 万元，占资产总额的比例分别为 0.77%、4.50% 及 4.11%。具体构成情况如下：

单位：万元

项目	2018 年 6 月 30 日		2017 年 12 月 31 日		2016 年 12 月 31 日	
	金额	占比	金额	占比	金额	占比
库存现金	3.94	0.03%	3.01	0.02%	2.67	0.12%
银行存款	778.25	6.05%	5,005.28	36.17%	1,280.08	56.75%
其他货币资金	12,075.70	93.92%	8,829.70	63.81%	973.05	43.14%
合计	12,857.89	100.00%	13,837.99	100.00%	2,255.80	100.00%

注：其他货币资金主要为银行承兑汇票保证金、履约保证金等

截至 2017 年末，中盐昆山的货币资金较上年末增加 11,582.20 万元，增幅为 513.44%，主要是因为相较于 2016 年 4-9 月较长的试生产阶段中盐昆山，2017 年全年完整运营，使得经营活动现金流入净额增加，同时票据结算规模增加导致其他货币资金中的保证金金额增加。截至 2018 年 6 月末，中盐昆山的货币资金较上年末减少 980.10 万元，减幅为 7.08%，主要是因为本期部分借款到期并偿还所致。

(2) 应收票据及应收账款

截至 2016 年 12 月 31 日、2017 年 12 月 31 日和 2018 年 6 月 30 日，中盐昆山的应收票据及应收账款分别为 7,387.69 万元、7,442.30 万元和 7,394.74 万元，占资产总额的比例分别为 2.53% 和 2.42% 和 2.36%。报告期各期末，中盐昆山的应收票据及应收账款构成情况如下：

单位：万元

项目	2018 年 6 月 30 日		2017 年 12 月 31 日		2016 年 12 月 31 日	
	金额	占比	金额	占比	金额	占比
应收票据	2,613.47	35.34%	3,161.79	42.48%	4,340.30	58.75%
应收账款	4,781.28	64.66%	4,280.51	57.52%	3,047.39	41.25%
合计	7,394.74	100.00%	7,442.30	100.00%	7,387.69	100.00%

中盐昆山的客户支付货款主要通过银行承兑汇票的结算方式,中盐昆山在收到客户支付的银行承兑汇票后,根据当时的资金状况,将汇票向银行贴现或者背书转付给供应商,仅有少部分会持有至到期。因此,中盐昆山的应收票据的期末余额与营业收入的增长变动没有必然的联系,各期末余额的大小与当时的资金状况、偿债的松紧程度的关系较为密切。

报告期各期末,中盐昆山的应收账款占资产总额的比例分别为 1.05%、1.39% 和 1.53%, 占比比例较低, 主要是因为报告期内产品销售态势良好, 中盐昆山对客户一般都采取先款后货的销售结算政策, 即在销售时客户需在发货前支付一定比例或者全部的款项, 具体比例一般由中盐昆山根据历史交易记录与客户协商确定。对于一些长期合作且信誉良好的客户, 可以适当延长回款期限, 会形成一定金额的应收账款。而且, 在结算过程中客户较多使用承兑汇票与中盐昆山进行结算, 通过应收账款进行结算的比例相对较低。

截至 2018 年 6 月 30 日, 中盐昆山应收账款分类如下:

项目	账面余额(万元)	坏账准备(万元)	账面价值(万元)
单项金额重大并单独计提坏账准备的应收账款	-	-	-
按信用风险特征组合计提坏账准备的应收账款	4,892.92	111.64	4,781.28
单项金额不重大但单独计提坏账准备的应收账款	24.00	24.00	-
合计	4,916.92	135.64	4,781.28

其中, 按账龄分析法计提坏账准备情况明细如下:

单位: 万元

账龄	应收账款	计提比例(%)	坏账准备	账面价值
6个月以内(含6个月)	4,714.31	-	-	4,714.31
7至12个月	4.70	5	0.24	4.46
1至2年	62.66	15	9.40	53.26
2至3年	8.66	25	2.16	6.50
3至4年	0.01	40	0.00	0.00
4至5年	13.70	80	10.96	2.74

账龄	应收账款	计提比例 (%)	坏账准备	账面价值
5 年以上	88.88	100	88.88	-
合计	4,892.92	-	111.64	4,781.28

(3) 预付账款

截至 2016 年 12 月 31 日、2017 年 12 月 31 日和 2018 年 6 月 30 日，中盐昆山的预付账款分别为 3,750.42 万元、883.79 万元和 5,684.33 万元，占资产总额的比例分别为 1.29%、0.29%和 1.82%。截至 2017 年末，中盐昆山的预付账款金额较 2016 年末减少 2,866.63 万元，降幅为 76.43%。截至 2018 年 6 月末，中盐昆山的预付账款金额较 2017 年末增加 4,800.54 万元，增幅为 543.18%。预付账款主要为预付经营所需的能源、原材料以及在建工程设计费。

(4) 其他应收款

截至 2016 年 12 月 31 日、2017 年 12 月 31 日和 2018 年 6 月 30 日，中盐昆山的其他应收款金额分别为 1,257.94 万元、544.72 万元和 482.22 万元，占当期期末总资产的比例分别为 0.43%、0.18%和 0.15%，其他应收款规模较低，2017 年末，其他应收款下降主要是关联方往来款规模大幅下降。

(5) 存货

截至 2016 年 12 月 31 日、2017 年 12 月 31 日和 2018 年 6 月 30 日，中盐昆山的存货分别为 3,008.33 万元、3,871.43 万元和 4,417.01 万元，占资产总额的比例分别为 1.03%、1.26%和 1.41%，报告期内中盐昆山存货金额及占比逐年增长。

中盐昆山的存货由原材料和库存商品构成，报告期各期末存货分类情况具体如下表所示：

单位：万元

项目	2018 年 6 月 30 日		2017 年 12 月 31 日		2016 年 12 月 31 日	
	金额	占比	金额	占比	金额	占比
原材料	2,908.19	65.84%	2,670.96	68.99%	1,716.27	57.05%
库存商品	1,508.82	34.16%	1,200.47	31.01%	1,292.06	42.93%

项目	2018年6月30日		2017年12月31日		2016年12月31日	
	金额	占比	金额	占比	金额	占比
合计	4,417.01	100.00%	3,871.43	100.00%	3,008.33	100.00%

报告期各期末,中盐昆山存货金额逐年增长主要由于报告期内部分原材料采购价格增加导致各期末原材料金额有所增长。

(6) 其他流动资产

截至2016年12月31日、2017年12月31日和2018年6月30日,中盐昆山的其他流动资产分别为12,041.16万元、9,951.49万元和9,431.46万元,占资产总额的比例分别为4.13%、3.24%和3.01%,主要为购置机器设备形成的尚未抵扣的增值税进项税款。

(7) 长期股权投资

截至2016年12月31日、2017年12月31日和2018年6月30日,中盐昆山的长期股权投资分别为11,308.43万元、12,815.59万元和14,103.96万元,占资产总额的比例分别为3.88%、4.17%和4.51%。中盐昆山的长期股权投资主要为持有中盐昆山对昆山宝盐气体有限公司20%股权、昆山市热能有限公司20%股权、昆山中宝华新材料科技有限公司15%股权。

截至2017年末,长期股权投资较上年末增加1,507.16万元,主要原因为中盐昆山对昆山宝盐气体有限公司和昆山市热能有限公司采用权益法核算,根据联营企业的盈利情况,确认的投资收益并抵减收到的现金红利。截至2018年6月末,长期股权投资较上年末增加1,288.37万元,主要系新增投资昆山中宝华新材料科技有限公司15%股权支出120万元所致,同时对下属联营企业采取权益法投资核算确认投资收益并抵减收到的现金红利。

(8) 固定资产

中盐昆山的固定资产主要包括房屋及建筑物、机器设备、运输设备和电子设备及其他。

截至2016年12月31日、2017年12月31日和2018年6月30日,中盐昆

山的固定资产账面价值分别为 231,837.70 万元、236,701.34 万元和 235,934.29 万元，占资产总额的比例分别为 79.54%、77.05%和 75.42%，基本保持稳定。报告期内，2017 年末较 2016 年末账面价值有所增加，主要原因为在建工程 16,350.62 万元转固所致；2018 年 6 月末较 2017 年末账面价值有所减少，主要原因系 2018 年 1-6 月计提折旧的金额所致。报告期各期末，中盐昆山固定资产构成情况如下：

单位：万元

项目	2018 年 6 月 30 日		2017 年 12 月 31 日		2016 年 12 月 31 日	
	金额	占比	金额	占比	金额	占比
固定资产	235,934.29	100.00%	236,701.34	100.00%	231,837.70	100.00%
固定资产清理	-	-	-	-	-	-
合计	235,934.29	100.00%	236,701.34	100.00%	231,837.70	100.00%

报告期各期末，中盐昆山的固定资产明细如下：

单位：万元

项目	2018 年 6 月 30 日		2017 年 12 月 31 日		2016 年 12 月 31 日	
	金额	占比	金额	占比	金额	占比
账面原值	257,313.93	100.00%	252,072.42	100.00%	234,985.58	100.00%
房屋及建筑物	95,401.08	37.08%	91,836.61	36.43%	88,546.29	37.68%
机器设备	161,357.09	62.71%	159,646.16	63.33%	145,897.37	62.09%
运输工具	241.98	0.09%	306.07	0.12%	361.73	0.15%
电子设备及其他	313.78	0.12%	283.59	0.11%	180.19	0.08%
累计折旧	21,379.64	100.00%	15,371.08	100.00%	3,147.88	100.00%
房屋及建筑物	4,153.49	19.43%	2,861.62	18.62%	447.56	14.22%
机器设备	16,920.26	79.14%	12,171.13	79.18%	2,334.30	74.15%
运输工具	176.94	0.83%	230.50	1.50%	291.63	9.26%
电子设备及其他	128.96	0.60%	107.83	0.70%	74.40	2.36%
账面价值	235,934.29	100.00%	236,701.34	100.00%	231,837.70	100.00%
房屋及建筑物	91,247.59	38.68%	88,974.99	37.59%	88,098.73	38.00%

项目	2018年6月30日		2017年12月31日		2016年12月31日	
	金额	占比	金额	占比	金额	占比
机器设备	144,436.83	61.22%	147,475.03	62.30%	143,563.07	61.92%
运输工具	65.04	0.03%	75.57	0.03%	70.10	0.03%
电子设备及其他	184.82	0.08%	175.76	0.07%	105.79	0.05%

(9) 在建工程

截至2016年12月31日、2017年12月31日和2018年6月30日，中盐昆山在建工程的账面价值分别为3,514.87万元、6,348.92万元和7,893.60万元，占资产总额的比例分别为1.21%、2.07%和2.52%。2017年末，中盐昆山在建工程较上年末增加2,834.05万元，增幅为80.63%，主要是因为迁建年产60万吨纯碱项目、天然气锅炉节能减排技改项目等项目增加投入所致。2018年6月末，中盐昆山在建工程较上年末增加1,544.68万元，增幅为24.33%，主要原因为迁建年产60万吨纯碱项目、天然气锅炉节能减排技改项目增加投入以及低温蒸发专项改造、扩容脱盐车站等项目新增建设所致。

(10) 无形资产

中盐昆山的无形资产包括土地使用权、软件和专利权。截至2016年12月31日、2017年12月31日和2018年6月30日，中盐昆山无形资产的账面价值分别为14,993.95万元、14,698.68万元和14,514.68万元，占资产总额的比例分别为5.14%、4.78%和4.64%。

报告期各期末，中盐昆山无形资产的明细如下：

单位：万元

项目	2018年6月30日		2017年12月31日		2016年12月31日	
	金额	占比	金额	占比	金额	占比
账面原值	16,869.78	100.00%	16,869.78	100.00%	16,803.14	100.00%
土地使用权	16,343.87	96.88%	16,343.87	96.88%	16,343.87	97.27%
软件	446.37	2.65%	446.37	2.65%	387.27	2.30%
专利权	79.55	0.47%	79.55	0.47%	72.00	0.43%

项目	2018年6月30日		2017年12月31日		2016年12月31日	
	金额	占比	金额	占比	金额	占比
累计摊销	2,355.11	100.00%	2,171.11	100.00%	1,809.19	100.00%
土地使用权	2,125.21	90.24%	1,961.77	90.36%	1,634.90	90.37%
软件	228.94	9.72%	208.53	9.60%	173.79	9.61%
专利权	0.95	0.04%	0.80	0.04%	0.50	0.03%
减值准备	-	-	-	-	-	-
土地使用权	-	-	-	-	-	-
软件	-	-	-	-	-	-
专利权	-	-	-	-	-	-
账面价值	14,514.68	100.00%	14,698.68	100.00%	14,993.95	100.00%
土地使用权	14,218.65	97.96%	14,382.09	97.85%	14,708.97	98.10%
软件	217.43	1.50%	237.84	1.62%	213.48	1.42%
专利权	78.59	0.54%	78.74	0.54%	71.50	0.48%

2、负债构成分析

报告期各期末，中盐昆山的负债构成情况如下：

单位：万元

项目	2018年6月30日		2017年12月31日		2016年12月31日	
	金额	占比	金额	占比	金额	占比
短期借款	32,150.00	12.16%	38,300.00	14.76%	23,000.00	9.34%
应付票据及应付账款	84,539.13	31.98%	54,081.83	20.85%	51,145.20	20.77%
预收款项	9,760.19	3.69%	7,425.42	2.86%	6,971.52	2.83%
应交税费	-	-	309.70	0.12%	363.35	0.15%
其他应付款	57,022.80	21.57%	71,340.30	27.50%	60,138.44	24.42%
一年内到期的非流动负债	20,361.00	7.70%	18,070.35	6.97%	7,725.21	3.14%
流动负债合计	203,833.13	77.10%	189,527.59	73.06%	149,343.73	60.65%
长期借款	50,000.00	18.91%	53,000.00	20.43%	67,000.00	27.21%

项目	2018年6月30日		2017年12月31日		2016年12月31日	
	金额	占比	金额	占比	金额	占比
长期应付款	10,396.09	3.93%	16,715.26	6.44%	29,677.15	12.05%
长期应付职工薪酬	133.90	0.05%	165.10	0.06%	227.50	0.09%
非流动负债合计	60,529.99	22.90%	69,880.36	26.94%	96,904.66	39.35%
负债合计	264,363.12	100.00%	259,407.95	100.00%	246,248.38	100.00%

截至2016年12月31日、2017年12月31日和2018年6月30日，中盐昆山的负债总额分别为246,248.38万元、259,407.95万元和264,363.12万元，其中流动负债总额分别为149,343.73万元、189,527.59万元和203,833.13万元，占负债总额的比例分别为60.65%、73.06%和77.10%；非流动负债总额分别为96,904.66万元、69,880.36万元和60,529.99万元，占负债总额的比例分别为39.35%、26.94%和22.90%。

中盐昆山的负债主要由短期借款、应付票据及应付账款、其他应付款、一年内到期的非流动负债、长期借款和长期应付款构成。具体情况分析如下：

(1) 短期借款

报告期各期末，中盐昆山的短期借款余额分别为23,000.00万元、38,300.00万元和32,150.00万元，占负债总额的比例分别为9.34%、14.76%和12.16%。截至2017年末，中盐昆山的短期借款金额较上年末大幅增加15,300.00万元，增幅为66.52%，主要是由于随着业务规模的扩大，中盐昆山结合自身的资金需求在本期内新增了较多的银行借款。截至2018年6月末，中盐昆山的短期借款金额较上年末减少6,150.00万元，降幅为16.06%，主要是由于本期部分借款到期，中盐昆山结合自身的资金需求在本期内清偿了部分银行借款所致。

(2) 应付票据及应付账款

截至2016年12月31日、2017年12月31日和2018年6月30日，中盐昆山的应付票据及应付账款分别为51,145.20万元、54,081.83万元和84,539.13万

元，占负债总额的比例分别为 20.77%、20.85%和 31.98%，其中，2017 年末较 2016 年末保持相对稳定，2018 年 6 月末较 2017 年末大幅增加。报告期各期末，中盐昆山的应付票据及应付账款构成情况如下：

单位：万元

项目	2018 年 6 月 30 日		2017 年 12 月 31 日		2016 年 12 月 31 日	
	金额	占比	金额	占比	金额	占比
应付票据	40,279.00	47.65%	31,599.00	58.43%	17,156.24	33.54%
应付账款	44,260.13	52.35%	22,482.83	41.57%	33,988.96	66.46%
合计	84,539.13	100.00%	54,081.83	100.00%	51,145.20	100.00%

截至 2016 年 12 月 31 日、2017 年 12 月 31 日和 2018 年 6 月 30 日，中盐昆山的应付票据分别为 17,156.24 万元、31,599.00 万元和 40,279.00 万元，分别占负债总额 6.97%、12.18%和 15.24%，报告期各期末应付票据金额及占比逐年提高。2017 年末，中盐昆山的应付票据较上年末增加 14,442.76 万元，增幅为 84.18%，2018 年 6 月末，中盐昆山的应付票据较上年末增加 8,680.00 万元，增幅为 27.47%，主要是由于中盐昆山随着产能逐步达产并扩大运营后，原材料采购增加并主要采取票据方式结算所致。

截至最近一期末，中盐昆山应付账款的前五大单位情况如下：

单位：万元

单位名称	款项性质	是否关联方	金额	占比
昆山宝盐气体有限公司	材料款	是	11,611.94	26.24%
中国核工业第五建设有限公司	工程款	否	6,937.17	15.67%
中国盐业集团有限公司食盐进出口分公司	材料款	是	4,806.68	10.86%
昆山市豪顺物流有限公司	运输费	否	2,412.56	5.45%
中国化学工程第十三建设有限公司	工程款	否	1,814.01	4.10%
合计	-	-	27,822.36	62.32%

(4) 其他应付款

中盐昆山的其他应付款主要为与关联方之间的往来应付款项。截至 2016 年

12月31日、2017年12月31日和2018年6月30日，中盐昆山的其他应付款分别为60,138.44万元、71,340.30万元和57,022.80万元，占负债总额的比例分别为24.42%、27.50%和21.57%。

截至2017年末，中盐昆山的其他应付款较上年末增加11,201.86万元，增幅为18.63%，主要是本期新增在建工程19,171.77万元，造成其他应付款中的应付工程及设备的质保金增加；截至2018年6月末，中盐昆山的其他应付款较上年末减少14,317.50万元，降幅为20.07%，主要是本期结算了到期的工程及设备的质保金所致。

截至最近一期末，中盐昆山其他应付款的前五大单位情况如下：

单位：万元

单位名称	款项性质	是否关联方	金额	占比
中国盐业集团有限公司	关联方往来	是	29,234.13	51.27%
昆山宝盐气体有限公司	代建项目预付工程及设备款	是	11,434.03	20.05%
上海市安装工程集团有限公司	工程及设备质保金	否	4,387.88	7.69%
中国化学工程第十三建设有限公司	工程及设备质保金	否	4,267.96	7.48%
中国化学工程第三建设有限公司	应付工程及设备款质保金	否	2,699.27	4.73%
合计	-	-	52,023.27	91.23%

(5) 一年内到期的非流动负债

中盐昆山的一年内到期的非流动负债主要包括一年内到期的长期借款和一年内到期的长期应付款，其中一年内到期的长期应付款主要是中盐昆山融资租赁固定资产形成。

截至2016年12月31日、2017年12月31日和2018年6月30日，中盐昆山的一年内到期的非流动负债分别为7,725.21万元、18,070.35万元和20,361.00万元，占负债总额的比例分别为3.14%、6.97%和7.70%。2017年末，中盐昆山

一年内到期的非流动负债较 2016 年末增加 10,345.14 万元，增幅 133.91%，主要原因为 2017 年部分长期借款及长期应付款转入一年内到期的长期借款及长期应付款核算。2018 年 6 月末，中盐昆山一年内到期的非流动负债较 2017 年末增加 2,290.65 万元，增幅为 12.68%，主要原因为部分长期借款转入一年内到期的长期借款核算。

(6) 长期借款

截至 2016 年 12 月 31 日、2017 年 12 月 31 日和，中盐昆山的长期借款分别为 67,000.00 万元、53,000.00 万元和 50,000.00 万元，占负债总额的比例分别为 27.21%、20.43%和 18.91%。中盐昆山的长期借款主要为来自中国建设银行股份有限公司的银行借款。2017 年末，中盐昆山长期借款较 2016 年末大幅减少 14,000.00 万元，减幅 20.90%，主要原因为 2017 年偿还部分长期借款以及部分长期借款转入一年内到期的长期借款核算。2018 年 6 月末，中盐昆山长期借款较 2017 年末减少 3,000.00 万元，主要系部分长期借款转入一年内到期的长期借款核算。

(7) 长期应付款

截至 2016 年 12 月 31 日、2017 年 12 月 31 日和 2018 年 6 月 30 日，中盐昆山的长期应付款分别为 29,677.15 万元、16,715.26 万元和 10,396.09 万元，占负债总额的比例分别为 12.05%、6.44%和 3.93%，主要中盐昆山融资租赁固定资产形成的款项以及天然气锅炉项目形成的专项应付款 2,000 万元。该专项应付款为政府对天然气锅炉项目的补贴款，截至 2018 年 6 月末天然气锅炉项目尚未达到预定可使用状态，后续将视项目进度将专项应付款结转计入递延收益在资产使用寿命内分期计入损益。报告期各期末，金额逐年减少，主要系部分长长期应付款转入一年内到期的非流动负债核算所致。

3、偿债能力分析

报告期各期末，中盐昆山的主要偿债能力指标如下：

项目	2018 年 6 月 30 日	2017 年 12 月 31 日	2016 年 12 月 31 日
----	-----------------	------------------	------------------

项目	2018年6月30日	2017年12月31日	2016年12月31日
流动比率(倍)	0.20	0.19	0.20
速动比率(倍)	0.18	0.17	0.18
资产负债率	84.51%	84.45%	84.49%

(1) 短期偿债能力

截至2016年12月31日、2017年12月31日和2018年6月30日,中盐昆山的流动比率分别为0.20、0.19和0.20,速动比率分别为0.18、0.17和0.18。

报告期内,中盐昆山在2016年4月开始试生产,中盐昆山初期需要较大投入,导致公司的流动负债较高,流动比率和速动比率相对较低。报告期内,流动比率和速动比率基本保持稳定。

(2) 长期偿债能力

截至2016年12月31日、2017年12月31日和2018年6月30日,中盐昆山的资产负债率分别为84.49%、84.45%和84.51%,资产负债率较高,主要与中盐昆山初期投入较高有关。报告期内,各期资产负债率基本保持稳定。

4、营运能力分析

最近两年及一期,中盐昆山的主要营运能力指标如下:

项目	2018年1-6月	2017年度	2016年度
应收票据及应收账款周转率(次/年)	24.63	23.88	11.52
存货周转率(次/年)	39.63	46.54	23.93

注1: 应收票据及应收账款周转率=营业收入/应收票据及应收账款平均净额,其中,应收票据及应收账款平均净额=(期初应收票据及应收账款净额+期末应收票据及应收账款净额)/2

注2: 存货周转率=当期营业成本/存货平均净额,存货平均净额=(期初存货净额+期末存货净额)/2;

注3: 2018年1-6月数据为年化数据

(1) 应收票据及应收账款周转率

报告期内，中盐昆山的应收票据及应收账款周转率分别为 11.52、23.88 和 24.63，总体处于较高水平，主要是因为报告期内纯碱行业周期较为景气，中盐昆山通常实行先款后货的销售政策，期末应收账款金额较小。报告期内，应收票据及应收账款周转率有所上升。2017 年度，中盐昆山的应收票据及应收账款周转率较上年大幅增加，主要是由于中盐昆山在 2016 年 4 投产，并在 2017 年全年正常投产运营，营业收入较上年大幅提升所致。

(2) 存货周转率

报告期内，中盐昆山的存货周转率分别为 23.93、46.54 和 39.63，总体处于较高的水平，主要原因是中盐昆山通过有效的生产计划管理，合理控制原材料采购和库存商品的水平，提高存货周转率。2017 年中盐昆山的存货周转率与 2016 年大幅上升，主要是因为全年达产后，销售规模提升明显，相应营业成本提升，但行业销售需求旺盛，产品处于供不应求状态，期末库存金额较小。

5、盈利能力分析

最近两年及一期，中盐昆山的利润表主要科目情况如下表示：

单位：万元

项目	2018 年 1-6 月	2017 年度	2016 年度
一、营业收入	91,357.57	177,043.13	54,972.06
减：营业成本	82,125.73	160,104.88	50,011.88
税金及附加	141.59	246.12	117.12
销售费用	3,513.57	5,496.47	722.85
管理费用	2,039.88	3,582.27	2,466.01
研发费用	-	-	-
财务费用	5,018.16	9,586.90	2,347.32
资产减值损失	85.78	96.95	33.79
加：其他收益（损失以“-”填列）	-	-	-
投资收益（损失以“-”填列）	2,168.37	2,107.16	816.87
公允价值变动损益（损	-	-	-

项目	2018年1-6月	2017年度	2016年度
失以“-”填列)			
资产处置收益(损失以“-”填列)	-1.46	-	-
二、营业利润	599.76	36.71	89.95
加: 营业外收入	27.18	3,046.13	1,143.99
减: 营业外支出	31.49	336.30	292.03
三、利润总额	595.46	2,746.54	941.92
减: 所得税费用	-21.33	274.76	225.03
四、净利润	616.78	2,471.78	716.88
持续经营净利润	616.78	2,471.78	716.88
归属于母公司股东的净利润	616.78	2,471.78	716.88
五、综合收益总额	616.78	2,471.78	716.88
归属于母公司所有者的综合收益总额	616.78	2,471.78	716.88

最近两年及一期,随着纯碱行业处于景气周期,相关产品价格上涨,中盐昆山的营业收入保持增长的趋势,而且经营性盈利能力也逐年提升,2016年、2017年和2018年1-6月的净利润水平达到716.88万元、2,471.78万元和616.78万元。

(1) 营业收入

报告期内,中盐昆山的营业收入构成情况如下:

单位:万元

项目	2018年1-6月		2017年度		2016年度	
	金额	占比	金额	占比	金额	占比
主营业务收入	86,515.49	94.70%	166,773.64	94.20%	48,894.75	88.94%
其他业务收入	4,842.08	5.30%	10,269.49	5.80%	6,077.31	11.06%
合计	91,357.57	100.00%	177,043.13	100.00%	54,972.06	100.00%

中盐昆山的主营业务收入主要来源于纯碱、氯化铵、蒸汽和液氨等产品的生产和销售,其他业务收入主要来自于电费、天然气、工业水等副产品的销售。2016

年、2017年和2018年1-6月，中盐昆山的主营业务收入分别为48,894.75万元、166,773.64万元和86,515.49万元，占营业总收入的比重分别为88.94%、94.20%和94.70%。中盐昆山主营业务收入的构成情况具体如下：

单位：万元

产品	2018年1-6月		2017年		2016年	
	金额	占比	金额	占比	金额	占比
纯碱	51,325.96	59.33%	99,928.96	59.92%	19,388.01	39.65%
氯化铵	14,734.07	17.03%	21,862.89	13.11%	4,928.77	10.08%
蒸汽	12,630.27	14.60%	28,709.65	17.21%	18,556.67	37.95%
液氨	7,825.19	9.04%	16,272.14	9.76%	3,451.20	7.06%
其他	-	-	-	-	2,570.09	5.26%
合计	86,515.49	100.00%	166,773.64	100.00%	48,894.74	100.00%

报告期内，纯碱业务、氯化铵业务、蒸汽业务以及液氨业务是中盐昆山最主要的收入来源，合计分别实现收入46,324.65万元、166,773.64万元和86,515.49万元，占主营业务收入的比重均超过90%。其中，蒸汽业务主要向宝盐气体和昆山市热能有限公司销售，昆山市热能有限公司系为昆山工业园内统一提供蒸汽的企业。2016年，中盐昆山主营业务收入中的其他业务收入为中盐昆山未开工投产前，子公司开展贸易形成的收入。中盐昆山其他业务主要为外售材料、包装物等形成的销售收入。

中盐昆山2016年4月开始试生产，产能释放、产品良率均处于逐渐爬坡过程当中，故2016年的收入规模、收入结构与其他年份不具有可比性。2017年和2018年1-6月，随着产能达产以及纯碱铵行业景气度提升，中盐昆山收入逐年回升。

(2) 营业成本

报告期内，中盐昆山的营业成本构成情况如下：

单位：万元

项目	2018年1-6月		2017年度		2016年度	
	金额	占比	金额	占比	金额	占比
主营业务成本	76,903.11	93.64%	151,840.48	94.84%	46,051.32	92.08%

项目	2018年1-6月		2017年度		2016年度	
	金额	占比	金额	占比	金额	占比
其他业务成本	5,222.62	6.36%	8,264.40	5.16%	3,960.57	7.92%
合计	82,125.73	100.00%	160,104.88	100.00%	50,011.88	100.00%

最近两年及一期，中盐昆山的营业成本分别为 50,011.88 万元、160,104.88 万元和 82,125.73 万元，呈上升趋势，主要是纯碱及氯化铵行业逐渐回暖、上游原材料价格上涨以及中盐昆山产能释放使得业务规模上升所致。报告期内，中盐昆山的主营业务成本构成情况如下：

单位：万元

项目	2018年1-6月		2017年度		2016年度	
	金额	占比	金额	占比	金额	占比
纯碱	44,882.25	58.36%	84,619.26	55.73%	18,212.71	39.55%
氯化铵	12,690.99	16.50%	24,349.50	16.04%	5,491.50	11.92%
蒸汽	13,221.40	17.19%	26,377.19	17.37%	15,783.88	34.27%
液氨	6,108.47	7.94%	16,494.53	10.86%	4,003.27	8.69%
其他					2,559.96	5.56%
合计	76,903.11	100.00%	151,840.48	100.00%	46,051.32	100.00%

报告期内，中盐昆山的主营业务成本构成情况与收入结构基本匹配。

(3) 毛利情况及变动分析

1) 毛利构成分析

报告期内，中盐昆山主营业务的毛利构成情况如下：

单位：万元

项目	2018年1-6月		2017年度		2016年度	
	金额	占比	金额	占比	金额	占比
纯碱	6,443.71	67.04%	15,309.70	102.52%	1,175.30	41.33%
氯化铵	2,043.08	21.25%	-2,486.61	-16.65%	-562.73	-19.79%
蒸汽	-591.13	-6.15%	2,332.46	15.62%	2,772.79	97.52%
液氨	1,716.72	17.86%	-222.39	-1.49%	-552.07	-19.42%
其他	-	-	-	-	10.13	0.36%

项目	2018年1-6月		2017年度		2016年度	
	金额	占比	金额	占比	金额	占比
合计	9,612.38	100.00%	14,933.16	100.00%	2,843.42	100.00%

2016年、2017年度和2018年1-6月,中盐昆山主营业务毛利分别为2,843.42万元、14,933.16万元和9,612.38万元,总体呈现增长的趋势,主要是因为纯碱行业在2016年下半年开始处于行业景气周期。除2016年中盐昆山由于正式投产较晚外,纯碱和氯化铵是中盐昆山的主营业务毛利的主要构成产品,二者合计对综合毛利的贡献为85.87%和88.29%。

2017年,纯碱业务的毛利贡献达到15,309.70万元,远超2016年度毛利贡献水平,毛利贡献占比达到102.52%,主要是因为纯碱产品自2016年下半年以来价格逐步回暖,行业景气度回升,同时随着中盐昆山产能的达产以及效率的提升,单位产品负担的固定成本下降。

2016年和2017年度,中盐昆山氯化铵毛利分别为-562.73万元和-2,486.61万元,出现亏损的情形,主要是由于氯化铵作为纯碱产品伴生的副产品,行业销售价格低于公司核算成本,从而导致氯化铵业务的毛利为负。

2) 毛利率变动分析

报告期内,中盐昆山主营业务的毛利率情况如下:

项目	2018年1-6月	2017年度	2016年度
纯碱	12.55%	15.32%	6.06%
氯化铵	13.87%	-11.37%	-11.42%
蒸汽	-4.68%	8.12%	14.94%
液氨	21.94%	-1.37%	-16.00%
其他	-	-	0.39%
合计	11.11%	8.95%	5.82%

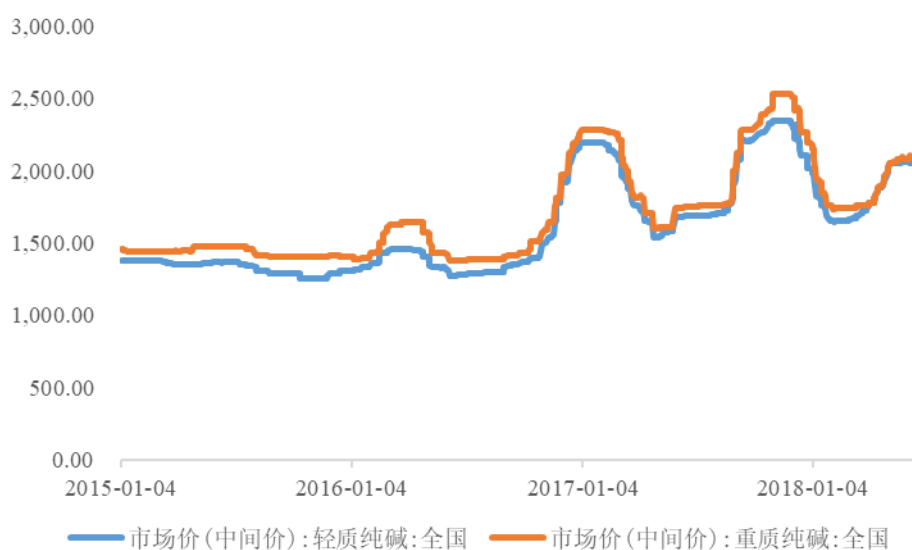
2016年、2017年度及2018年1-6月,中盐昆山的综合毛利率分别为5.82%、8.95%和11.11%,呈现逐年上涨的趋势。

①纯碱业务

2017年，中盐昆山的纯碱业务毛利率水平为15.32%，较上年同期提高9.26个百分点，呈上升趋势。主要是由于纯碱产品自2016年下半年以来价格逐步回暖，行业景气度回升，同时随着中盐昆山产能的达产以及效率的提升，单位产品负担的固定成本下降，规模效应逐渐显现。

2018年1-6月，中盐昆山的纯碱业务毛利率水平为12.55%，较上年同期降低2.77个百分点，呈下降趋势，主要是因为主要原材料中在2017年上涨的基础上持续上涨，而产品均价与2017年度基本持平，导致毛利率有所下降。

2015年以来纯碱产品的价格变动趋势（单位：元/吨）



数据来源：Wind 资讯

②氯化铵业务

根据原化工部《纯碱成本核算规程》，联碱法成本核算中，氯化铵按入库合格品计量，成本采用定价扣除法。因此，行业普遍采用固定成本法核算氯化铵成本（例如同行业上市公司华昌化工、新都化工），中盐昆山依据多年一贯性原则按350元/吨计算氯化铵产成品成本。

因此，由于采用固定成本法，因此氯化铵产品毛利率变动与产品销售价格变动趋势一致。2016年和2017年，氯化铵价格低于公司产品固定分摊成本350元/吨，导致氯化铵业务亏损；随着产品价格的上涨，2018年1-6月氯化铵业务的

毛利转正。

3) 与可比上市公司毛利率比较分析

截至本报告书出具之日,采用联碱法生产的上市公司作为可比公司,主要包括和邦生物和华昌化工。中盐昆山与上述可比上市公司的综合毛利率情况对比分析如下:

证券代码	证券简称	毛利率		
		2018年1-6月	2017年度	2016年度
603077.SH	和邦生物	21.60%	25.39%	23.87%
002274.SZ	华昌化工	11.96%	10.31%	6.33%
行业平均值		16.78%	17.85%	15.10%
项目		2018年1-6月	2017年度	2016年度
中盐昆山		10.11%	9.57%	9.02%

2016年度、2017年度和2018年1-6月,中盐昆山可比上市公司的毛利率平均值分别为15.10%、17.85%和16.78%,呈总体上升趋势。中盐昆山的毛利率水平变动趋势呈小幅上升,上升幅度小于同行业可比上市公司,主要是因为中盐昆山联碱产品的成本较高。中盐昆山联碱产品成本较高的主要原因包括中盐昆山为新建厂区,中盐昆山固定资产金额及固定资产占总资产的比重较大,导致单位产品相关的制造费用较高。同时中盐昆山部分原材料采购成本相对较高(如主要原材料之一合成气主要向外部采购,而可比公司自主生产合成气),因此中盐昆山毛利率较低。

(4) 期间费用

最近两年及一期,中盐昆山的期间费用情况如下:

单位:万元

项目	2018年1-6月		2017年度		2016年度	
	金额	占比	金额	占比	金额	占比
销售费用	3,513.57	3.85%	5,496.47	3.10%	722.85	1.31%
管理费用	2,039.88	2.27%	3,582.27	2.02%	2,466.01	4.49%
研发费用	-	-	-	-	-	-
财务费用	5,018.16	5.49%	9,586.90	5.42%	2,347.32	4.27%

项目	2018年1-6月		2017年度		2016年度	
	金额	占比	金额	占比	金额	占比
合计	10,571.62	11.61%	18,665.64	10.54%	5,536.18	10.07%

注：上表中占比为期间费用占营业收入的比例

2016年、2017年和2018年1-6月，中盐昆山的期间费用占营业收入的比例分别为10.07%、10.54%和11.57%，除2016年以外，各期财务费用的占比最高，是期间费用的最主要构成部分，主要是因为中盐化工为满足生产经营中的资金需求通过银行和融资租赁公司借入了较多的金融负债，导致利息支出规模较大。

1) 销售费用

2016年、2017年和2018年1-6月，中盐昆山的销售费用分别为722.85万元、5,496.47万元和3,513.57万元。中盐昆山的销售费用占营业收入比重较小，主要是因为中盐昆山的主要产品为大宗基础化工产品纯碱和氯化铵，需要销售投入的人力物力较少。中盐昆山的销售费用主要由运输费用、装卸费销售人员职工薪酬等项目构成，具体情况如下：

单位：万元

项目	2018年1-6月		2017年度		2016年度	
	金额	占比	金额	占比	金额	占比
运输费	1,870.98	53.25%	2,800.92	50.96%	115.64	16.00%
装卸费	1,265.06	36.00%	1,914.12	34.82%	272.31	37.67%
职工薪酬	206.74	5.88%	379.17	6.90%	220.23	30.47%
仓储保管费	61.70	1.76%	114.39	2.08%	-	-
其他	56.49	1.61%	80.38	1.46%	23.52	3.25%
修理费	30.90	0.88%	157.69	2.87%	56.33	7.79%
折旧费	10.75	0.31%	21.46	0.39%	12.98	1.80%
业务经费	7.35	0.21%	21.57	0.39%	18.38	2.54%
包装费	3.04	0.09%	6.76	0.12%	3.25	0.45%
销售服务费	0.58	0.02%	-	-	0.20	0.03%
合计	3,513.57	100.00%	5,496.47	100.00%	722.85	100.00%

2017年，中盐昆山的销售费用较上年增加4,773.61万元，增幅达到660.39%，

主要是由于业务规模的提升，2017 年纯碱和氯化铵的销量分别较上年提升了 451.74%和 454.41%，运输装卸费随之提高。

2) 管理费用

2016 年、2017 年和 2018 年 1-6 月，中盐昆山的管理费用分别为 2,466.01 万元、3,582.27 万元和 2,039.88 万元。中盐昆山的管理费用主要由修理费、职工薪酬、折旧和摊销等项目构成，具体情况如下：

单位：万元

项目	2018 年 1-6 月		2017 年度		2016 年度	
	金额	占比	金额	占比	金额	占比
职工薪酬	836.67	41.02%	1,558.39	43.50%	1,099.07	44.57%
折旧费	188.81	9.26%	379.29	10.59%	160.06	6.49%
无形资产摊销	183.85	9.01%	361.62	10.09%	361.07	14.64%
修理费	138.44	6.79%	88.00	2.46%	30.31	1.23%
咨询费	55.41	2.72%	143.07	3.99%	124.52	5.05%
业务招待费	35.11	1.72%	106.71	2.98%	77.08	3.13%
排污费	23.40	1.15%	86.11	2.40%	129.70	5.26%
差旅费	19.68	0.96%	49.12	1.37%	42.76	1.73%
办公费	14.69	0.72%	17.41	0.49%	24.99	1.01%
会议费	7.16	0.35%	7.08	0.20%	3.05	0.12%
保险费	5.27	0.26%	11.37	0.32%	26.17	1.06%
其他	531.38	26.05%	774.11	21.61%	387.24	15.70%
合计	2,039.88	100.00%	3,582.27	100.00%	2,466.01	100.00%

2017 年，中盐昆山管理费用较上年大幅增加，主要是由于本期业务规模上升，管理人员的薪酬以及其他变动管理费有所提升所致。

3) 财务费用

2016 年、2017 年和 2018 年 1-6 月，中盐昆山的财务费用分别为 2,347.32 万元、9,586.90 万元和 5,018.16 万元。中盐昆山的财务费用主要由利息支出、手续费及其他、汇兑损益等项目构成，具体构成如下：

单位：万元

项目	2018年1-6月	2017年度	2016年度
利息支出	3,925.88	8,429.69	2,021.47
减：利息收入	50.00	66.17	81.40
其他	1,142.29	1,223.37	407.25
合计	5,018.16	9,586.90	2,347.32

2017年，中盐昆山的财务费用较上年增加7,239.58万元，主要原因为中盐昆山2016年10月在建工程完成转固，2016年10月以前利息费用进行了资本化处理，而2017年尚未偿还的借款利息进入利息支出科目。

(5) 资产减值损失

2016年、2017年和2018年1-6月，中盐的资产减值损失金额分别为33.79万元、96.95万元和85.78万元，均为对应收账款和其他应收款科目计提的坏账损失。

(6) 投资收益

2016年、2017年和2018年1-6月，中盐昆山的投资收益分别为816.87万元和2,107.16万元和2,168.37万元，主要为中盐昆山根据联营企业的盈利情况，对昆山宝盐气体有限公司和昆山市热能有限公司采用权益法核算，按照股权比例每年确认的投资收益。

(7) 营业外收支

1) 营业外收入

报告期内，中盐昆山的营业外收入情况如下：

单位：万元

项目	2018年1-6月	2017年度	2016年度
政府补助	27.18	3,030.20	1,129.21
非流动资产处置	-	13.44	3.78
其他	-	2.49	11.01
合计	27.18	3,046.13	1,143.99

2016年、2017年和2018年1-6月，中盐昆山的营业外收入分别为1,143.99万元、3,046.13万元和27.18万元。中盐昆山营业外收入以政府补助为主，主要为厂区提前关停补贴、搬迁补贴和技改补贴构成。

报告期内，中盐昆山收到的政府补助明细情况如下：

单位：万元

项目	2018年1-6月	2017年度	2016年度	性质
搬迁补贴	-	1,500.00	-	搬迁补贴
技改补贴	-	1,000.00	-	技改补贴
老厂提前关停补贴	-	500.00	1,079.01	老厂提前关停补贴
两化融合项目奖励	-	30.00	50.00	两化融合项目奖励
扶持基金	20.00	-	-	扶持基金
昆山市残联奖励金	2.18	-	-	昆山市残联奖励金
安监局补助费	5.00	-	-	安监局补助费
其他	-	0.20	0.20	其他
合计	27.18	3,030.20	1,129.21	

2) 营业外支出

报告期内，中盐昆山的营业外支出情况如下：

单位：万元

项目	2018年1-6月	2017年度	2016年度
固定资产处置损失	-	1.32	18.81
债务重组损失	13.95	-	-
对外捐赠	-	10.00	-
罚款	-	45.00	15.86
其他	17.54	279.98	257.36
合计	31.49	336.30	292.03

2016年、2017年和2018年1-6月，中盐昆山的营业外支出分别为292.03万元、336.30万元和31.49万元。2016年和2017年其他营业支出，主要为延迟供应昆山热能有限公司蒸汽产生的赔偿款以及其他支出。

(8) 所得税费用

报告期内，中盐昆山的所得税费用的构成情况如下：

单位：万元

项目	2018年1-6月	2017年度	2016年度
当期所得税费用	-7.68	268.22	217.64
递延所得税费用	-13.65	6.54	7.39
合计	-21.33	274.76	225.03

中盐昆山当期所得税费用主要与当期盈利情况有关，其中，2016年和2017年纳税事项主要为收到的政府补助。报告期内，中盐昆山递延所得税费用金额较小。

(9) 非经常性损益

最近两年及一期，中盐昆山的非经常性损益明细如下：

单位：万元

项目	2018年1-6月	2017年度	2016年度
非流动资产处置损益	-1.46	12.12	-15.04
计入当期损益的政府补助 (与企业业务密切相关，按照国家统一标准定额或定量享受的政府补助除外)	27.18	3,030.20	1,129.21
计入当期损益的对非金融企业收取的资金占用费	-655.39	-1,137.08	-847.85
企业取得子公司、联营企业及合营企业的投资成本小于取得投资时应享有被投资单位可辨认净资产公允价值产生的收益			
与公司正常经营业务无关的或有事项产生的损益			
除同公司正常经营业务相关的有效套期保值业务外，持有交易性金融资产、交易性金融负债产生的公允价值变动损益，以及处置交易性金融资产、交易性金融负债和可供出售金融资产取得的投			

项目	2018年1-6月	2017年度	2016年度
资收益			
除上述各项之外的其他营业外收入和支出	-31.49	-332.49	-262.21
所得税影响额	165.29	-393.19	-1.03
合计	-495.86	1,179.56	3.09

最近两年及一期，中盐昆山的非经常性损益分别为 3.09 万元、1,179.56 万元和-495.86 万元，主要计入当期损益的政府补助和其他事项组成。

2016 年和 2017 年，中盐昆山收到的政府补助金额较大，主要是因为中盐昆山收到政府对于中盐昆山的厂区提前关停补贴、搬迁补贴和技改补贴等。

6、现金流量分析

报告期内，中盐昆山的现金流量表主要情况如下：

单位：万元

项目	2018年1-6月	2017年度	2016年度
经营活动产生的现金流量净额	10,492.08	15,298.02	11,325.17
投资活动产生的现金流量净额	-2,124.88	-1,834.38	-1,749.46
筹资活动产生的现金流量净额	-12,593.30	-9,738.10	-8,772.09
现金及现金等价物净增加额	-4,226.10	3,725.55	803.63
期末现金及现金等价物余额	782.19	5,008.29	1,282.75

(1) 经营活动现金流量

报告期内，中盐昆山经营活动现金流量情况如下：

单位：万元

项目	2018年1-6月	2017年度	2016年度
销售商品、提供劳务收到的现金	47,999.18	82,499.77	51,717.95
收到其他与经营活动有关的现金	37,554.23	9,202.84	5,853.10
经营活动现金流入小计	85,553.41	91,702.61	57,571.05
购买商品、接受劳务支付的现金	37,896.22	63,636.35	36,306.98
支付给职工以及为职工支付的现金	3,200.17	6,573.74	1,934.88

项目	2018年1-6月	2017年度	2016年度
支付的各项税费	503.02	717.70	654.12
支付其他与经营活动有关的现金	33,461.92	5,476.80	7,349.89
经营活动现金流出小计	75,061.33	76,404.59	46,245.88
经营活动产生的现金流量净额	10,492.08	15,298.02	11,325.17

中盐昆山与客户和供应商进行销售和采购结算的包括银行承兑汇票和应收应付款项（银行存款或者现金）。对于票据方式结算，昆山在收到客户支付的银行承兑汇票后，根据自身资金的需求状况，将承兑汇票向银行贴现或者背书转付给供应商。通过票据的形式与客户或供应商进行结算，中盐昆山将不会发生现金流的流入或支出。在实际的生产经营中，中盐昆山具体使用票据还是现金方式与客户、供应商进行结算，与客户、供应商的需求相关。

2016年、2017年及2018年1-6月，中盐昆山销售商品、提供劳务收到的现金和购买商品、接受劳务支付的现金均低于营业收入和营业成本科目，主要与中盐昆山采用银行票据结算有关。报告期内，中盐昆山经营活动的现金净流入金额均高于本期实现的净利润水平，主要是因为报告期内中盐昆山的固定资产折旧及财务费用规模较大，前述事项不影响经营活动现金流但影响净利润。

（2）投资活动现金流量

报告期内，中盐昆山投资活动现金流量情况如下：

单位：万元

项目	2018年1-6月	2017年度	2016年度
收回投资收到的现金	-	-	-
取得投资收益所收到的现金	1,000.00	600.00	400.00
处置固定资产、无形资产和其他长期资产收回的现金净额	1.80	5.06	5,195.26
处置子公司及其他营业单位收到的现金净额	-	-	-
收到其他与投资活动有关的现金	-	-	-
投资活动现金流入小计	1,001.80	605.06	5,595.26
购建固定资产、无形资产和其他长期资产支付的现金	3,006.68	2,439.44	7,344.72

项目	2018年1-6月	2017年度	2016年度
投资支付的现金	120.00	-	-
取得子公司及其他营业单位支付的现金净额	-	-	-
支付其他与投资活动有关的现金	-	-	-
投资活动现金流出小计	3,126.68	2,439.44	7,344.72
投资活动产生的现金流量净额	-2,124.88	-1,834.38	-1,749.46

2016年、2017年和2018年1-6月，中盐昆山投资活动现金净额分别为-1,749.46元、-1,834.38元和-2,124.88万元，主要因为报告期内报告期内中盐昆山为有效提高联碱法装置的产能和效率，尚需投入部分配套装置，使得构建购建固定资产、无形资产和其他长期资产支付的现金金额较大。

报告期内，取得投资收益所收到的现金主要中盐昆山收到昆山宝盐气体有限公司和昆山市热能有限公司的各年现金分红。2016年处置固定资产、无形资产和其他长期资产收回的现金净额为5,195.26万元，系为宝盐气体代建项目收到的建设材料、设备进度款。

(3) 筹资活动现金流量

报告期内，中盐昆山筹资活动现金流量情况如下：

单位：万元

项目	2018年1-6月	2017年度	2016年度
吸收投资收到的现金	-	-	-
取得借款收到的现金	14,850.00	64,905.00	25,000.00
发行债券收到的现金	-	-	-
收到其他与筹资活动有关的现金	5,000.00	4,742.50	14,400.00
筹资活动现金流入小计	19,850.00	69,647.50	39,400.00
偿还债务支付的现金	21,000.00	63,980.45	34,620.00
分配股利、利润或偿付利息支付的现金	2,388.25	5,813.12	5,297.88
支付其他与筹资活动有关的现金	9,055.05	9,592.03	8,254.20
筹资活动现金流出小计	32,443.30	79,385.60	48,172.09
筹资活动产生的现金流量净额	-12,593.30	-9,738.10	-8,772.09

中盐昆山的主要筹资手段是银行借款、融资租赁公司借款等，筹资活动服务于生产经营过程中的资金需求情况。2016年、2017年和2018年1-6月，中盐昆山筹资活动的现金净流出金额为8,772.09万元、9,738.10万元和12,593.30万元，主要是因为中盐昆山报告期内偿还了较多的银行借款、融资租赁款项，导致筹资活动的现金流呈现净流出。

五、本次交易对上市公司的影响分析

(一) 本次交易对上市公司持续经营能力的影响

1、本次交易对上市公司盈利能力驱动因素的影响

(1) 丰富业务结构，实现产业链的进一步延伸

本次交易完成前，兰太实业的主营业务为盐化工等产品生产及销售。兰太实业主要产品包括金属钠、纯碱等。本次交易完成后，上市公司在原有金属钠、纯碱等业务的基础上，新增聚氯乙烯树脂、烧碱、糊树脂、电石等化工业务板块，并进一步扩大了纯碱业务的产能，丰富了现有主营业务板块，实现了盐化工产业链的大幅延伸。通过本次交易，上市公司的产品结构将得到显著优化，盐化工产业链得到大幅延伸，有利于提升上市公司的持续经营能力和抗风险实力。

(2) 发挥协同效应，促进盈利能力的显著提升

本次重组的标的公司盈利能力良好且预计未来具备一定的盈利提升空间，本次交易后上市公司不仅从业务规模与范围上有所扩大，而且交易完成后上市公司盈利能力亦有大幅提高。根据标的资产经审计的财务报表，2017年标的资产合计实现营业收入为609,512.03万元，实现净利润为65,091.64万元，2018年1-6月标的资产合计实现营业收入为325,508.13万元，实现净利润为34,630.00万元，标的资产具有较强的盈利能力，本次交易将为上市公司带来新的盈利增长点，显著改善上市公司的资产质量和盈利能力。

上市公司与交易标的的盐化工业务存在协同效应，部分盐化工产品生产过程

中可共用原材料、半成品、副产品、能源等，本次资产重组有助于发挥上市公司和标的资产各业务板块之间的协同合作，优化资源配置。本次交易将有利于提升上市公司可持续经营能力和抗风险能力，为上市公司的持续盈利提供新的动力。

根据立信会计师事务所（特殊普通合伙）出具的信会师报字[2019]第 ZG10017 号《内蒙古兰太实业股份有限公司审阅报告及备考财务报表》，本次交易完成后，2017 年及 2018 年 1-6 月上市公司的营业收入、营业利润、利润总额、净利润等主要经营业绩数据均较本次交易前大幅增长，显著提升了上市公司的盈利能力和持续发展能力。具体情况如下：

单位：万元

项目	2017 年			
	实际数据	备考数据	变动额	变动比例
营业总收入	328,608.82	881,669.72	553,060.90	168.30%
营业利润	44,384.84	106,110.51	61,725.67	139.07%
利润总额	44,390.84	108,838.64	64,447.80	145.18%
净利润	40,500.01	106,004.66	65,504.65	161.74%
归属于母公司股东的净利润	21,047.89	86,552.54	65,504.65	311.22%
项目	2018 年 1-6 月			
	实际数据	备考数据	变动额	变动比例
营业总收入	188,992.02	479,542.93	290,550.91	153.74%
营业利润	38,117.38	80,177.43	42,060.05	110.34%
利润总额	38,094.26	78,535.81	40,441.55	106.16%
净利润	30,120.32	64,793.70	34,673.38	115.12%
归属于母公司股东的净利润	20,593.53	55,266.91	34,673.38	168.37%

2、交易后上市公司主营业务构成、未来经营发展战略和业务管理模式

(1) 业务构成分析

公司在假定本次交易于期初已经完成，重大资产重组后的架构于期初已经形成并独立存在的基础上编制了最近一年的备考财务报告。立信会计师事务所（特殊普通合伙）对公司备考财务报告进行了审阅，并出具了审阅报告（信会师报字

[2019]第 ZG10017 号)。根据备考财务报告,本次交易完成后,上市公司的主营业务收入构成情况如下表所示:

单位:万元

项目	2018年1-6月		2017年	
	金额	占比	金额	占比
盐化工	459,721.84	97.80%	829,549.66	97.06%
其中: PVC	109,859.11	23.37%	215,430.25	25.21%
纯碱	173,776.12	36.97%	329,866.39	38.60%
烧碱	56,620.07	12.05%	104,481.44	12.23%
金属钠	45,807.07	9.75%	63,814.40	7.47%
氯化铵	14,734.07	3.13%	21,862.89	2.56%
其他	58,925.40	12.54%	94,094.29	11.01%
盐	1,155.95	0.25%	7,653.42	0.90%
生物制药	5,247.25	1.12%	10,280.45	1.20%
其他	3,921.45	0.83%	7,152.53	0.84%
合计	470,046.49	100.00%	854,636.06	100.00%

根据备考财务报告,本次交易完成后,2017年和2018年1-6月,上市公司盐化工业务收入占主营业务收入比例将达到97.06%和97.80%,形成以PVC、纯碱、烧碱和金属钠为核心的盐化工主业,其中PVC、纯碱及烧碱产品的合计销售收入占主营业务收入比例均超过70%,成为上市公司最主要的收入贡献来源。本次交易完成后,上市公司总体业务规模将大幅增加,主营业务将在金属钠、纯碱等盐化工产业的基础上新增PVC、烧碱、糊树脂等盐化工业务,上市公司将产生新的收入来源,盈利能力得到大幅提升。

(2) 经营发展战略

本次交易完成后,上市公司将继续发展现有业务,并采取各种措施积极推进相关产业转型升级;另一方面,公司将以本次收购为契机,积极进入氯碱行业领域,抓住氯碱行业近年来快速发展的机遇,充分发挥上市公司在资金、技术、品牌、管理等方面的优势,大力推进PVC、烧碱、糊树脂等业务的发展,并实现上市公司主营业务的拓展。在未来三至五年内,将公司打造成为一个主业清晰、

质地优良、健康发展的优质上市公司。

(3) 业务管理模式

本次交易完成后，上市公司产业布局更为丰富合理，上市公司将在保持各标的资产独立运营、核心团队稳定的基础上将其纳入上市公司经营管理体系。为发挥上市公司与交易标的的协同效应，提升本次交易整合绩效，上市公司将结合标的资产既有经营特点、业务模式、组织机构等，对其原有管理制度、管控模式进行补充、调整和完善，使其能够达到上市公司整体管理的要求，同时符合上市公司公司治理、内部控制、信息披露等方面的标准，以规范的管理经验尽快提高标的公司的公司治理水平。

3、上市公司未来经营中的优势和劣势分析

本次交易完成后，上市公司将新增 PVC、烧碱、糊树脂等重点业务板块，公司未来经营中的主要优势和劣势情况如下：

(1) 主要优势分析

1) 产业链优势

本次交易的标的资产之一氯碱化工采用电石法生产 PVC 及烧碱，拥有“煤—电—电石—PVC 及烧碱”的一体化循环经济产业链，而且标的资产高分子公司可以利用氯碱化工提供的氯乙烯单体及能源动力等生产糊树脂产品。完整的产业链能够有效降低生产成本和对部分原材料的依赖，提升生产经营的效率，增强可持续发展的能力和抗风险实力。

2) 原材料及交通运输优势

标的资产中氯碱化工、高分子公司和纯碱厂坐落于内蒙古西部地区，附近区域的煤炭、原盐、石灰石资源丰富，劳动力和能源成本较低。标的资产利用靠近原材料及能源产区的地理优势，降低了其化工产品的生产成本，从而提升了经济效益和竞争优势。同时，标的资产所处内蒙古西部地区紧邻宁夏回族自治区首府银川市，交通便利，配套基础建设完善，铁路、公路运输条件较为优越，周边的阿拉善盟地区是国内原盐的主要产区之一，陕西北部的榆林地区是国内最主要的

兰炭生产基地，主要原料供应商均分布在蒙西地区及周边，运输成本低廉。

标的资产中盐昆山地处华东区域，紧邻上海市、浙江省等经济发达地区。华东区域对于纯碱产品的需求较大，中盐昆山销售半径可以覆盖整个华东地区，区位优势突出。依托优越的地理位置，中盐昆山可以快速响应华东区域客户的订单需求和服务需求，保障及时供货。

3) 核心技术和人才优势

本次交易完成后，氯碱化工、高分子公司、吉兰泰集团纯碱厂和中盐昆山的核心技术团队和关键技术人员将一并纳入上市公司体系内，保证了上市公司在未来生产经营过程中的技术研发创新，有效的增强了上市公司的可持续经营和发展能力。

4) 品牌优势

本次交易拟注入的标的资产均为中盐集团下属企业，标的资产在经营过程中，依托“中盐”的品牌优势，通过与中盐集团下属其他盐化工企业的互动和交流，能够充分发挥“中盐”品牌的产能和销售优势，在市场中建立了良好的声誉和品牌形象。通过利用“中盐”品牌的优势，并借助中盐集团下属化工企业分布地域较广、影响面较大的优势，公司未来在市场开拓、培养客户粘性等方面具备较强的优势，有利于推动上市公司持续经营能力的不断提升。

(2) 主要劣势分析

本次交易完成后，上市公司的主营业务将形成以 PVC、烧碱、纯碱、糊树脂、金属钠等为主的盐化工产业格局，属于基础化工行业，存在一定的周期性特征，其经营业绩和发展前景在很大程度上受宏观经济发展状况的影响，宏观经济的波动会影响盐化工行业下游需求，进而影响标的资产的盈利能力和财务状况。因此，若未来化工行业发生周期性的不利波动，主要化工产品的市场价格下跌较大，可能会对上市公司未来的经营业绩产生不利影响。

(二) 本次交易对上市公司未来发展前景的影响

1、本次交易后的整合计划、整合风险以及相应管理控制措施

(1) 本次交易在业务、资产、财务、人员、机构等方面的整合计划

本次交易将标的资产的 PVC、烧碱、糊树脂等盐化工业务注入上市公司，使得上市公司开始进入氯碱行业领域。本次交易将进一步增加公司的资产规模，拓宽公司业务范围，提升公司盈利能力。随着公司资产规模的增加和业务范围的扩展，公司将在业务、资产、财务、人员、机构等各方面进行调整，以实现原有业务与新业务平台互通、业务互补、资源共享，发挥本次交易的协同效应。本次交易，上市公司相应整合和发展计划如下：

1) 对标的资产的业务整合

本次交易完成后，上市公司将保持各业务板块的独立运营，充分发挥原有管理团队在不同业务领域的经营管理能力，提升各自业务板块的经营业绩，共同实现上市公司股东价值最大化的目标。另一方面，上市公司将充分利用自身的平台优势、资金优势、人才优势、品牌优势以及规范化管理机制，积极支持标的资产的盐化工业务在经营效率提升、对外市场开拓等方面的投入，确保标的资产的主营业务能够持续健康发展，把上市公司的盐化工业务板块进一步做大做强，从而实现经营业绩的提升。

2) 对标的资产的资产整合

本次交易完成后，氯碱化工、高分子公司、纯碱厂、中盐昆山将继续保持资产独立性，但在重大资产的购买和处置、对外投资、对外担保等事项须按上市公司规定履行审批程序。另一方面，上市公司从事盐化工行业多年，以自身积累的对资产要素进行重新组合、配置和调整的经验为基础，结合各标的资产的实际情况进一步优化资源配置，提高资产利用效率，增强企业核心竞争力。

3) 对标的资产的财务整合

本次交易完成后，标的资产需要遵守上市公司的内部管理制度，上市公司将利用现有的资金运作经验，将自身的财务管理、内部控制建设模式引入到标的资产中实现整体财务管控，提升标的资产的资金运用效率、财务管理规范化以及风险管控能力：实行预算管理，统一调度资金，规范资金支付、审批程序；优化资金配置，充分发挥公司资本优势，降低资金成本；加强内部审计和内部控制，进

一步提升财务管理水平，确保符合上市公司要求。

4) 对标的资产的人员整合

核心团队的稳定及工作经验是标的资产近年来经营业绩良好的基础，上市公司和标的资产十分注重员工培养和团队建设，未来将通过给予员工具有市场竞争力的薪酬待遇，同时建立有效的激励机制和完善的培训体系，继续保持团队的高效与稳定。本次交易完成后，上市公司将继续保持标的资产核心管理层的稳定，赋予其充分的经营自主权，以确保其管理机制的高效运行；同时，上市公司将向标的公司输送具有规范治理经验的管理人员，帮助标的资产尽快适应上市公司的各类规范要求，保障其业务的进一步发展。

5) 对标的资产的机构整合

本次交易完成后，上市公司将全面梳理并完善公司本部和子公司的内部控制制度，防范内部控制风险，加强财务和风险管控，进一步优化上市公司的治理结构、机构设置、内部控制制度和业务流程。上市公司将保持标的资产现有内部组织机构的稳定性，同时结合标的资产的经营特点、业务模式及组织机构进行适当地调整，以达到上市公司规范运作的要求。

(2) 整合风险及应对管理控制措施

1) 整合风险

通过本次交易，上市公司在现有盐化工业务的基础上进一步引入了氯碱业务板块，主营业务结构得到了丰富和拓展，是公司优化业务结构，提升未来盈利能力和抗风险能力的有效措施。但由于公司原有的金属钠、纯碱业务等在主营业务经营模式上与 PVC、烧碱、糊树脂等业务有所区别，而且标的资产与兰太实业在公司文化、经营管理、业务拓展等方面存在一定差异。

因此，本次交易完成后，公司与标的资产之间能否顺利实现整合具有一定的不确定性，整合过程中若公司未能及时制定与标的资产相适应的企业文化、组织模式、财务管理与内控、人力资源管理、技术研发管理、业务合作等方面的具体整合措施，可能会对双方的经营均产生不利影响。此外，上市公司的组织管理体系及相关人力资源储备如果无法满足新增业务后对管理制度及管理团队的要求，

上市公司未来的生产经营及业绩实现也会受到不利的影响。上市公司与标的资产之间在未来存在业务整合风险。

2) 应对整合风险的管理控制措施

①整合管理制度及内控体系

本次交易完成后，上市公司将加强与标的资产之间的交流与培训，尽快实现上市公司与标的资产在制度建设、财务运作、对外投资、资产处置等管理制度和内控体系的对接和统一，降低未来的整合风险。上市公司还将结合自身的管理机制及经验，并参考氯碱行业的经营模式，指导标的资产完善管理制度及内部控制体系，以确保其实现生产经营的合法合规、提高经营管理的效率和效果。

②重视人才队伍的发展建设

本次交易完成后，上市公司将进一步加强标的公司的核心团队建设，建立健全的人才培养制度，确立明确的人才发展规划，营造人才快速成长与发展的良好氛围，推进有效的绩效管理体系，强化团队人文关怀，从而保障标的公司团队的活力和竞争力，减少人才流失风险。

③大力支持标的资产未来的业务发展

上市公司将积极利用自身在的优势资源，为标的资产的产能扩充、提升经营效率、提高产品质量、开拓销售渠道等方面提供稳定的人力、资本等方面的支持，进一步加强标的资产与客户之间的长期合作关系，提升标的资产的客户稳定性和市场竞争力，增强上市公司整体的盈利水平和抗风险能力。

2、交易当年和未来两年拟执行的发展计划

本次交易完成前，兰太实业以包括纯碱、金属钠、氯酸钠等在内的盐化工产品为主营业务，属于化工行业范畴，拥有世界产能最大的金属钠生产线和全国单套产能最大的氯酸钠生产线，目前处于稳定发展和成熟阶段。本次交易拟注入的标的资产属于氯碱行业和纯碱行业的资产，亦属于产品、技术等相对成熟稳定的行业发展周期。

本次交易完成后，一方面，上市公司与标的资产将通过原材料、能源动力、副产品等方面的统筹管理和使用，充分发挥上市公司与标的资产在生产经营方面

的协同效应,有效降低主要化工产品的生产成本,提升生产经营效率和市场竞争力。并实现市场占有率和销售规模的提升。另一方面,经过多年的发展,上市公司与标的资产均在各自业务领域内积累了丰富的客户资源,构建了较为完善的销售渠道。本次交易完成后,上市公司将与标的资产进一步加强销售渠道和客户资源的共享和协作,不断实现销售市场的拓展,有效增强客户的稳定性和粘性,实现上市公司业务的平稳发展。

(三) 本次交易对上市公司当期每股收益等财务指标和非财务指标的影响

1、本次交易对上市公司主要财务指标的影响分析

上市公司假设本次交易已于2017年1月1日实施完成,即标的资产已于2017年1月1日起纳入上市公司的合并范围内,以此为基准编制了上市公司最近一年及一期的备考合并财务报表。除特别说明外,本次交易完成后的相关分析数据均系基于该备考合并财务报表而展开。

(1) 交易前后资产结构及其变化分析

上市公司及备考口径的最近一年的主要资产及构成情况如下:

单位:万元

项目	2018年6月30日			2017年12月31日		
	实际数据	备考数据	变动率	实际数据	备考数据	变动率
货币资金	29,509.95	79,725.19	170.16%	20,678.24	77,823.21	276.35%
应收票据及应收账款	102,091.97	181,839.06	78.11%	74,051.96	195,376.62	163.84%
预付款项	7,635.54	15,042.83	97.01%	10,481.10	17,970.59	71.46%
其他应收款	1,590.00	44,253.80	2683.26%	3,136.19	25,124.91	701.13%
存货	42,631.43	68,484.97	60.64%	44,569.41	68,000.90	52.57%
持有待售资产	-	-	-	1,373.39	1,373.39	-
其他流动资产	1,502.86	13,079.36	770.30%	1,693.71	12,860.96	659.34%
流动资产合计	184,961.76	402,425.21	117.57%	155,984.00	398,530.59	155.49%
可供出售金融资产	6,752.13	6,752.13	-	6,752.13	6,752.13	-
长期股权投资	8,025.81	22,129.77	175.73%	5,861.39	18,676.98	218.64%
投资性房地产	3,064.77	3,064.77	-	3,228.64	3,228.64	-

项目	2018年6月30日			2017年12月31日		
	实际数据	备考数据	变动率	实际数据	备考数据	变动率
固定资产	375,538.41	994,553.82	164.83%	387,582.40	1,019,057.84	162.93%
在建工程	42,021.89	63,699.24	51.59%	37,086.26	54,915.63	48.08%
无形资产	45,650.82	69,907.75	53.14%	45,543.08	66,721.40	46.50%
长期待摊费用	-	569.38	-	-	870.20	-
递延所得税资产	5,319.41	7,926.96	49.02%	5,751.88	11,203.14	94.77%
其他非流动资产	19,297.00	30,919.03	60.23%	21,297.00	34,024.34	59.76%
非流动资产合计	505,670.25	1,199,522.86	137.21%	513,102.78	1,215,450.32	136.88%
资产总计	690,632.01	1,601,948.07	131.95%	669,086.79	1,613,980.91	141.22%

截至2017年12月31日,上市公司的资产总额将从交易前的669,086.79万元增加至交易后的1,613,980.91万元,增幅为141.22%。截至2018年6月30日,上市公司的资产总额将从交易前的690,632.01万元增加至交易后的1,601,948.07万元,增幅为131.95%。本次交易前后,上市公司的货币资金、应收票据及应收账款、预付账款、其他应收款、固定资产等科目金额有明显增加。上市公司的资产规模得到较大程度的扩张,公司整体实力得到进一步增强。

(2) 交易前后负债结构及其变化分析

上市公司及备考口径的最近一年的主要负债及构成情况如下:

单位:万元

项目	2018年6月30日			2017年12月31日		
	实际数据	备考数据	变动率	实际数据	备考数据	变动率
短期借款	166,951.74	253,566.11	51.88%	122,468.66	231,868.66	89.33%
以公允价值计量且其变动计入当期损益的金融负债	-	-	-	-	170.88	-
应付票据及应付账款	104,059.83	293,665.84	182.21%	90,035.57	269,906.11	199.78%
预收账款	4,585.57	20,347.23	343.72%	19,747.12	33,536.68	69.83%

项目	2018年6月30日			2017年12月31日		
	实际数据	备考数据	变动率	实际数据	备考数据	变动率
应付职工薪酬	7,874.18	9,463.41	20.18%	7,528.29	8,987.11	19.38%
应交税费	7,786.34	15,107.38	94.02%	8,414.68	14,357.90	70.63%
其他应付款	17,901.92	167,226.86	834.13%	16,011.61	184,516.29	1052.39%
持有待售负债	-	-	-	367.50	367.50	-
一年内到期的非流动负债	57,574.16	143,378.00	149.03%	82,322.84	207,437.68	151.98%
流动负债合计	366,733.75	902,754.82	146.16%	346,896.26	951,148.80	174.19%
长期借款	-	75,000.00	-	17,000.00	80,000.00	370.59%
长期应付款	46,384.65	149,389.03	222.07%	46,780.71	156,015.98	233.50%
长期应付职工薪酬	-	133.90	-	-	165.10	-
预计负债	-	1,501.95	-	-	-	-
递延收益	4,671.78	6,293.90	34.72%	4,586.37	5,809.65	26.67%
非流动负债合计	51,056.42	232,318.78	355.02%	68,367.09	241,990.73	253.96%
负债总计	417,790.17	1,135,073.61	171.69%	415,263.35	1,193,139.53	187.32%

截至2017年12月31日，上市公司负债总额由交易前的415,263.35万元增加至交易后的1,193,139.53万元，增幅达187.32%。截至2018年6月30日，上市公司负债总额由交易前的417,790.17万元增加至交易后的1,135,073.61万元，增幅达171.69%。本次交易完成后，上市公司的负债总体规模大幅增加，主要是由于：1) 标的公司的固定资产规模较大，资本投入规模较大，且部分固定资产通过融资租赁方式取得，导致长期应付款、长期借款和一年内到期的非流动负债科目大幅增加；2) 标的资产的业务规模较大，向供应商采购形成的应付账款及应付票据较大，导致交易完成后应付账款及应付票据金额大幅增加。

(3) 交易前后偿债能力及其变化分析

本次交易前上市公司合并报表与本次交易完成后的备考合并报表之间的偿

债能力对比情况如下所示:

项目	2018年1-6月		2017年	
	实际数据	备考数据	实际数据	备考数据
资产负债率	60.49%	70.86%	62.06%	73.93%
流动比率	0.50	0.45	0.45	0.42
速动比率	0.39	0.37	0.32	0.35

注1: 资产负债率=期末总负债/期末总资产;

注2: 流动比率=期末流动资产/期末流动负债;

注3: 速动比率=(期末流动资产-存货)/期末流动负债

截至2017年12月31日,上市公司在交易完成后的资产负债率为73.93%;截至2018年6月30日,上市公司在交易完成后的资产负债率为70.86%,均高于上市公司交易前的资产负债率水平。截至2017年12月31日,上市公司交易完成后备考报表的流动比率为0.42,低于交易前的流动比率;2017年12月31日,上市公司交易完成后备考报表的速动比率为0.35,高于交易前的速动比率。截至2018年6月30日,上市公司交易完成后备考报表的流动比率和速动比率分别为0.45与0.37,与交易前相比均有所下降。

(4) 交易前后资产周转能力及其变化分析

本次交易前上市公司合并报表与本次交易完成后的备考合并报表之间的资产周转能力对比情况如下所示:

项目	2018年1-6月		2017年度	
	实际数据	备考数据	实际数据	备考数据
应收票据及应收账款周转率	4.30	5.09	5.10	5.60
存货周转率	5.22	9.69	4.87	9.93

注1: 应收票据及应收账款周转率=营业收入/应收票据及应收账款平均净额,其中,应收票据及应收账款平均净额=(期初应收票据及应收账款净额+期末应收票据及应收账款净额)/2

注2: 存货周转率=当期营业成本/[(期初存货账面价值+期末存货账面价值) /2];

注 3：2018 年 1-6 月数据已经年化处理

2017 年度及 2018 年 1-6 月，上市公司备考应收票据及应收账款周转率分别为 5.60 及 5.09，备考存货周转率分别为 9.93 及 9.69，均较本次交易前提升较多，主要是由于标的资产注入后上市公司的业务规模得到明显扩大，营业收入和营业成本指标均大幅增加。整体来看，本次交易完成后上市公司的主要资产周转指标均得到提升，资产周转和运营能力得到进一步增强。

(5) 本次交易完成后营业收入、净利润分析

本次交易前上市公司合并报表与本次交易完成后的备考合并报表之间的收入、利润对比情况如下所示：

单位：万元

项目	2017 年度			
	实际数据	备考数据	变动额	变动比例
营业总收入	328,608.82	881,669.72	553,060.90	168.30%
营业利润	44,384.84	106,110.51	61,725.67	139.07%
利润总额	44,390.84	108,838.64	64,447.80	145.18%
净利润	40,500.01	106,004.66	65,504.65	161.74%
归属于母公司股东的净利润	21,047.89	86,552.54	65,504.65	311.22%
项目	2018 年 1-6 月			
	实际数据	备考数据	变动额	变动比例
营业总收入	188,992.02	479,542.93	290,550.91	153.74%
营业利润	38,117.38	80,177.43	42,060.05	110.34%
利润总额	38,094.26	78,535.81	40,441.55	106.16%
净利润	30,120.32	64,793.70	34,673.38	115.12%
归属于母公司股东的净利润	20,593.53	55,266.91	34,673.38	168.37%

本次交易完成后，上市公司 2017 年度和 2018 年 1-6 月的各项盈利指标均有较大幅度的提升，其中营业收入、营业利润、利润总额、净利润、归属于母公司股东的净利润等指标均得到明显改善。本次重组显著提升了上市公司的盈利能

力，增强了上市公司市场竞争力。

2017年度，上市公司归属于母公司股东的净利润将由交易前的21,047.89万元增加至交易后的86,552.54万元，增幅达到311.22%。2018年度1-6月，上市公司归属于母公司股东的净利润将由交易前的20,593.53万元增加至交易后的55,266.91万元，增幅达到168.37%。本次重组后，上市公司的盈利水平将得到显著提高。

(6) 本次交易前后盈利能力指标及比较分析

项目	2018年1-6月		2017年度	
	实际数据	备考数据	实际数据	备考数据
毛利率	39.80%	31.07%	40.31%	30.10%
销售利润率	15.94%	13.51%	12.32%	12.02%
基本每股收益(元/股)	0.47	0.67	0.48	1.05

注1：毛利率=(营业收入-营业成本)/营业收入；

注2：销售净利率=净利润/营业收入；

注：交易后的基本每股收益测算时，假设2017年1月1日上市公司即完成本次交易，收购标的资产支付对价为以2018年6月30日作为评估基准日的评估值414,762.15万元。本次交易对价股份的发行价格为8.59元/股，假设2017年1月1日发行完毕，各期每股收益用调整后的备考报表归属于母公司股东的净利润除以当期已调整的股份数量计算，同时不考虑配套融资的影响

本次收购完成后，上市公司的每股收益指标将得到明显增厚，预计本次交易不会导致公司的即期回报被摊薄。然而，由于宏观经济、产业政策等多方面未知因素及公司存在的经营风险等均可能对公司生产经营成果产生重大影响，因此，不排除公司2018年度实际经营成果大幅低于预期的可能，特别提醒投资者关注本次重大资产重组可能摊薄即期回报的风险。

2、本次交易对上市公司未来资本性支出的影响

上市公司拟在本次发行股份及支付现金购买资产的同时，通过询价方式向符

合条件的不超过 10 名特定投资者非公开发行股份募集配套资金，拟募集资金总额不超过 80,000.00 万元，发行股份数量不超过本次发行前总股本的 20%，不超过本次交易中以发行股份方式购买资产交易价格的 100%（不包括交易对方在本次交易停牌前六个月内及停牌期间以现金增资入股标的资产部分对应的交易价格）。募集配套资金拟用于支付本次交易的现金对价，本次募集配套资金有利于提高本次交易的整合绩效。

本次交易完成后，预计上市公司在未来几年将处于稳定发展期，随着业务的不断发展，预计上市公司将在业务整合、战略转型升级等方面存在一定的资本性支出。本次交易完成后，上市公司将继续利用资本平台的融资功能，通过自有货币资金、上市公司再融资、银行贷款等方式筹集所需资金，满足未来资本性支出的需要。

3、本次交易的职工安置方案及其对上市公司影响

2017 年 9 月，吉兰泰集团召开职工代表大会，审议确定按照“人随资产走”原则办理纯碱厂相关现有员工的安置工作，由兰太实业或其指定第三方负责安置。兰太实业或其指定的第三方将与纯碱厂的相关人员重新签订劳动合同，现有员工的工作年限连续计算，劳动报酬及福利待遇不因本次劳动合同变更而降低。对于不愿与上市公司签署《劳动合同》的员工，由上市公司按照《中华人民共和国合同法》等相关法律法规规定予以妥善安置。上述人员安置事项不会对上市公司构成重大影响。

4、本次交易成本对上市公司的影响

本次交易涉及的税负成本由相关责任方各自承担，中介机构费用等按照市场收费水平确定，上述交易成本不会对上市公司造成重大不利影响。

第十章 财务会计信息

一、氯碱化工财务报表

根据立信会计师事务所出具标准无保留意见的《审计报告》(信会师报字[2018]第 ZG29671 号), 氯碱化工最近两年及一期财务报表如下:

(一) 合并资产负债表

单位: 万元

项目	2018年6月30日	2017年12月31日	2016年12月31日
货币资金	37,260.03	43,190.08	39,469.76
以公允价值计量且其变动计入当期损益的金融资产	-	-	-
衍生金融资产	-	-	-
应收票据及应收账款	60,186.17	84,553.55	62,722.49
预付款项	1,524.14	6,238.14	6,613.19
其他应收款	64,931.05	51,982.28	60,098.36
存货	14,593.34	15,670.44	14,707.97
持有待售的资产	-	-	-
一年内到期的非流动资产	-	-	-
其他流动资产	-	-	-
流动资产合计	178,494.73	201,634.49	183,611.77
可供出售金融资产	-	-	-
持有至到期投资	-	-	-
长期应收款	-	-	-
长期股权投资	-	-	-
投资性房地产	-	-	-
固定资产	352,309.41	363,459.50	383,931.99
在建工程	13,219.48	10,910.44	3,885.46
无形资产	8,882.54	5,600.27	6,817.91

项目	2018年6月30日	2017年12月31日	2016年12月31日
开发支出	-	-	-
商誉	-	-	-
长期待摊费用	8.46	59.22	160.74
递延所得税资产	2,213.86	5,192.66	1,263.05
其他非流动资产	11,622.03	12,727.34	23,150.04
非流动资产合计	388,255.77	397,949.44	419,209.19
资产合计	566,750.51	599,583.93	602,820.96
短期借款	49,464.36	71,100.00	15,500.00
以公允价值计量且其变动计入当期损益的金融负债	-	170.88	-
衍生金融负债	-	-	-
应付票据及应付账款	94,103.98	111,689.77	120,971.66
预收款项	4,998.46	5,847.98	6,434.68
应付职工薪酬	1,063.11	939.61	507.12
应交税费	7,183.85	5,086.91	4,802.81
其他应付款	13,908.01	16,989.63	72,459.19
一年内到期的非流动负债	65,442.84	107,044.49	84,245.49
其他流动负债	-	-	-
流动负债合计	236,164.60	318,869.26	304,920.95
长期借款	25,000.00	10,000.00	41,000.00
应付债券	-	-	-
长期应付款	92,608.29	92,520.01	136,794.66
长期应付职工薪酬	-	-	-
预计负债	1,501.95	-	-
递延收益	1,622.13	1,223.28	2.00
递延所得税负债	-	-	-
其他非流动负债	-	-	-
非流动负债合计	120,732.36	103,743.28	177,796.66
负债合计	356,896.97	422,612.54	482,717.61
实收资本	250,000.00	250,000.00	250,000.00
其他权益工具	-	-	-

项目	2018年6月30日	2017年12月31日	2016年12月31日
其中：优先股	-	-	-
永续债	-	-	-
资本公积	254.88	254.88	254.88
减：库存股	-	-	-
其他综合收益	-	-	-
专项储备	-	-	97.60
盈余公积	63.89	63.89	63.89
一般风险准备	-	-	-
未分配利润	-40,465.23	-73,347.38	-130,313.02
归属于母公司所有者 者权益合计	209,853.54	176,971.39	120,103.35
少数股东权益	-	-	-
所有者权益合计	209,853.54	176,971.39	120,103.35
负债和所有者权益 合计	566,750.51	599,583.93	602,820.96

(二) 合并利润表

单位：万元

项目	2018年1-6月	2017年度	2016年度
一、营业收入	201,260.71	372,207.01	290,687.54
减：营业成本	141,895.86	268,964.15	224,121.60
税金及附加	2,062.10	3,727.22	3,231.37
销售费用	5,864.37	10,401.24	6,429.07
管理费用	3,131.39	8,760.06	6,735.89
研发费用	976.81	1,389.04	931.00
财务费用	5,747.16	19,027.97	22,851.78
资产减值损失	1,488.46	4,132.09	444.89
加：其他收益（损失以“-”号填列）	1.15	1.73	-
投资收益（损失以“-”号填列）	49.63	-813.94	-
其中：对联营企业和合营企业的投资收益	-	-	-

项目	2018年1-6月	2017年度	2016年度
公允价值变动收益(损失以“-”号填列)	170.88	-170.88	-
资产处置收益(损失以“-”号填列)	3.59	698.00	0.20
汇兑收益(损失以“-”号填列)	-	-	-
二、营业利润	40,319.80	55,520.16	25,942.14
加:营业外收入	40.75	86.17	15.28
减:营业外支出	1,656.90	77.43	308.55
三、利润总额	38,703.65	55,528.91	25,648.87
减:所得税费用	5,821.50	-1,436.73	-65.22
四、净利润	32,882.15	56,965.64	25,714.10
(一)按经营持续性分类	-	-	-
1.持续经营净利润(净亏损以“-”号填列)	32,882.15	56,965.64	25,714.10
2.终止经营净利润(净亏损以“-”号填列)	-	-	-
(二)按所有权归属分类	-	-	-
1.少数股东损益	-	-	-
2.归属于母公司股东的净利润	32,882.15	56,965.64	25,714.10
五、其他综合收益的税后净额	-	-	-
归属母公司所有者的其他综合收益的税后净额	-	-	-
(一)不能重分类进损益的其他综合收益	-	-	-
1.重新计量设定受益计划变动额	-	-	-
2.权益法下不能转损益的其他综合收益	-	-	-
(二)将重分类进损益的其他综合收益	-	-	-
1.权益法下可转损益的其他综合收益	-	-	-
2.可供出售金融资产公允价值变动损益	-	-	-
3.持有至到期投资重分类为可供出售金融资产损益	-	-	-
4.现金流量套期损益的有效部	-	-	-

项目	2018年1-6月	2017年度	2016年度
分			
5、外币财务报表折算差额	-	-	-
6、其他	-	-	-
归属于少数股东的其他综合收益的税后净额	-	-	-
六、综合收益总额	32,882.15	56,965.64	25,714.10
归属于母公司所有者的综合收益总额	32,882.15	56,965.64	25,714.10
归属于少数股东的综合收益总额	-	-	-

(三) 合并现金流量表

单位：万元

项目	2018年1-6月	2017年度	2016年度
一、经营活动产生的现金流量：			
销售商品、提供劳务收到的现金	90,456.70	150,373.83	170,381.86
收到的税费返还	-	-	-
收到其他与经营活动有关的现金	32,497.99	46,102.90	66,383.84
经营活动现金流入小计	122,954.69	196,476.73	236,765.70
购买商品、接受劳务支付的现金	33,088.43	52,287.02	81,149.96
支付给职工以及为职工支付的现金	11,824.89	24,220.18	20,733.40
支付的各项税费	16,354.74	27,552.04	18,408.08
支付其他与经营活动有关的现金	33,551.83	62,203.85	91,668.70
经营活动现金流出小计	94,819.89	166,263.09	211,960.14
经营活动产生的现金流量净额	28,134.79	30,213.64	24,805.56
二、投资活动产生的现金流量：			
收回投资收到的现金	-	-	-
取得投资收益所收到的现金	-	-	-
处置固定资产、无形资产和其他长期资产收回的现金净额	-	-	-
处置子公司及其他营业单位收到的现金净额	-	-	-
收到其他与投资活动有关的现金	-	-	-
投资活动现金流入小计	-	-	-

项目	2018年1-6月	2017年度	2016年度
购建固定资产、无形资产和其他长期资产所支付的现金	4,754.62	-	-
投资支付的现金	-	-	-
取得子公司及其他营业单位支付的现金净额	-	-	-
支付其他与投资活动有关的现金	-	-	-
投资活动现金流出小计	4,754.62	-	-
投资活动产生的现金流量净额	-4,754.62	-	-
三、筹资活动产生的现金流量：			
吸收投资收到的现金	-	-	-
取得借款收到的现金	65,725.00	108,670.00	71,300.00
发行债券收到的现金	-	-	-
收到其他与筹资活动有关的现金	-	54,777.40	70,000.00
筹资活动现金流入小计	65,725.00	163,447.40	141,300.00
偿还债务支付的现金	53,660.64	86,770.00	31,800.00
分配股利、利润或偿付利息支付的现金	2,696.12	16,455.44	15,609.09
支付其他与筹资活动有关的现金	32,896.32	92,294.73	140,783.26
筹资活动现金流出小计	89,253.08	195,520.18	188,192.36
筹资活动产生的现金流量净额	-23,528.08	-32,072.78	-46,892.36
四、汇率变动对现金及现金等价物的影响	-	-	-
五、现金及现金等价物净增加额	-147.91	-1,859.14	-22,086.80
加：期初现金及现金等价物余额	328.63	2,187.77	24,274.57
六、期末现金及现金等价物余额	180.72	328.63	2,187.77

二、高分子子公司财务报表

根据立信会计师事务所出具标准无保留意见的《审计报告》（信会师报字[2018]第 ZG29670 号），高分子子公司最近两年及一期的财务报表如下：

（一）资产负债表

单位：万元

项目	2018年6月30日	2017年12月31日	2016年12月31日
货币资金	97.32	116.90	28.42

项目	2018年6月30日	2017年12月31日	2016年12月31日
以公允价值计量且其变动计入当期损益的金融资产	-	-	-
衍生金融资产	-	-	-
应收票据及应收账款	6,587.95	1,432.57	-
预付款项	15.31	11.48	-
其他应收款	0.06	3.56	-
存货	1,762.62	560.93	-
持有待售的资产	-	-	-
一年内到期的非流动资产	-	-	-
其他流动资产	1,362.14	1,215.76	299.25
流动资产合计	9,825.40	3,341.19	327.68
可供出售金融资产	-	-	-
持有至到期投资	-	-	-
长期应收款	-	-	-
长期股权投资	-	-	-
投资性房地产	-	-	-
固定资产	13,913.16	13,188.27	5.08
在建工程	4.38	270.39	5,955.28
无形资产	-	-	-
开发支出	-	-	-
商誉	-	-	-
长期待摊费用	-	-	10.16
递延所得税资产	-	-	-
其他非流动资产	-	-	-
非流动资产合计	13,917.55	13,458.66	5,970.52
资产合计	23,742.94	16,799.86	6,298.20
短期借款	5,000.00	-	-
以公允价值计量且其变动计入当期损益的金融负债	-	-	-
衍生金融负债	-	-	-
应付票据及应付账款	12,215.30	3,064.22	1,395.43
预收款项	684.15	189.77	-
应付职工薪酬	32.30	32.74	15.83

项目	2018年6月30日	2017年12月31日	2016年12月31日
应交税费	40.36	52.04	1.47
其他应付款	981.51	8,903.55	4,917.97
持有待售的负债	-	-	-
一年内到期的非流动负债	-	-	-
其他流动负债	-	-	-
流动负债合计	18,953.63	12,242.32	6,330.69
非流动负债合计	-	-	-
负债合计	18,953.63	12,242.32	6,330.69
实收资本	5,000.00	5,000.00	-
其他权益工具	-	-	-
其中：优先股	-	-	-
永续债	-	-	-
资本公积	-	-	-
减：库存股	-	-	-
其他综合收益	-	-	-
专项储备	79.09	40.27	-
盈余公积	-	-	-
未分配利润	-289.77	-482.73	-32.50
归属于母公司所有者权益合计	4,789.32	4,557.53	-32.50
少数股东权益	-	-	-
所有者权益合计	4,789.32	4,557.53	-32.50
负债和所有者权益合计	23,742.94	16,799.86	6,298.20

(二) 利润表

单位：万元

项目	2018年1-6月	2017年度	2016年
一、营业收入	9,047.50	5,401.80	-
减：营业成本	7,914.20	4,765.84	-
税金及附加	22.17	8.36	-
销售费用	468.25	423.34	-
管理费用	142.59	145.77	-

项目	2018年1-6月	2017年度	2016年
研发费用	-	-	-
财务费用	219.85	460.35	32.50
资产减值损失	-	-	-
加：其他收益	-	-	-
投资收益（损失以“-”号填列）	-	-	-
公允价值变动收益（损失以“-”号填列）	-	-	-
资产处置收益（损失以“-”号填列）	-	-	-
汇兑收益（损失以“-”号填列）	-	-	-
二、营业利润	280.45	-401.85	-32.50
加：营业外收入	1.96	-	-
减：营业外支出	-	-	-
三、利润总额	282.41	-401.85	-32.50
减：所得税费用	89.44	48.39	-
四、净利润	192.97	-450.24	-32.50
（一）按经营持续性分类	-	-	-
1. 持续经营净利润（净亏损以“-”号填列）	192.97	-450.24	-32.50
2. 终止经营净利润（净亏损以“-”号填列）	-	-	-
（二）按所有权归属分类	-	-	-
1. 少数股东损益	-	-	-
2. 归属于母公司股东的净利润	192.97	-450.24	-32.50
五、其他综合收益的税后净额	-	-	-
归属母公司所有者的其他综合收益的税后净额	-	-	-
（一）不能重分类进损益的其他综合收益	-	-	-
1. 重新计量设定受益计划变动额	-	-	-
2. 权益法下不能转损益的其他综合收益	-	-	-
（二）将重分类进损益的其他综合收益	-	-	-
1. 权益法下可转损益的其他综合收益	-	-	-

项目	2018年1-6月	2017年度	2016年
2、可供出售金融资产公允价值变动损益	-	-	-
3、持有至到期投资重分类为可供出售金融资产损益	-	-	-
4、现金流量套期损益的有效部分	-	-	-
5、外币财务报表折算差额	-	-	-
6、其他	-	-	-
归属于少数股东的其他综合收益的税后净额	-	-	-
六、综合收益总额	192.97	-450.24	-32.50
归属于母公司所有者的综合收益总额	192.97	-450.24	-32.50
归属于少数股东的综合收益总额	-	-	-

(三) 现金流量表

单位：万元

项目	2018年1-6月	2017年度	2016年度
一、经营活动产生的现金流量：			
销售商品、提供劳务收到的现金	3,007.25	1,470.06	-
收到的税费返还	-	-	-
收到其他与经营活动有关的现金	27.65	1,044.61	808.80
经营活动现金流入小计	3,034.90	2,514.67	808.80
购买商品、接受劳务支付的现金	751.80	14.12	-
支付给职工以及为职工支付的现金	429.22	950.26	-
支付的各项税费	147.58	21.43	-
支付其他与经营活动有关的现金	6,661.78	466.38	-
经营活动现金流出小计	7,990.38	1,452.19	-
经营活动产生的现金流量净额	-4,955.47	1,062.48	808.80
二、投资活动产生的现金流量：			
收回投资收到的现金	-	-	-
取得投资收益所收到的现金	-	-	-
处置固定资产、无形资产和其他长期资产收回的现金净额	-	-	-

处置子公司及其他营业单位收到的现金净额	-	-	-
收到其他与投资活动有关的现金	-	-	-
投资活动现金流入小计			
购建固定资产、无形资产和其他长期资产所支付的现金	6.55	5,974.01	780.38
投资支付的现金	-	-	-
取得子公司及其他营业单位支付的现金净额	-	-	-
支付其他与投资活动有关的现金	-	-	-
投资活动现金流出小计	6.55	5,974.01	780.38
投资活动产生的现金流量净额	-6.55	-5,974.01	-780.38
三、筹资活动产生的现金流量：			
吸收投资收到的现金	-	5,000.00	-
取得借款收到的现金	5,000.00	-	-
发行债券收到的现金	-	-	-
收到其他与筹资活动有关的现金	-	-	-
筹资活动现金流入小计	5,000.00	5,000.00	-
偿还债务支付的现金	-	-	-
分配股利、利润或偿付利息支付的现金	57.55	-	-
支付其他与筹资活动有关的现金	-	-	-
筹资活动现金流出小计	57.55	-	-
筹资活动产生的现金流量净额	4,942.45	5,000.00	-
四、汇率变动对现金及现金等价物的影响	-	-	-
五、现金及现金等价物净增加额	-19.58	88.48	28.42
加：期初现金及现金等价物余额	116.90	28.42	-
六、期末现金及现金等价物余额	97.32	116.90	28.42

三、纯碱厂财务报表

根据立信会计师事务所出具标准无保留意见的《审计报告》(信会师报字[2018]第 ZG29672 号), 纯碱厂最近两年及一期财务报表如下:

(一) 资产负债表

单位：万元

项目	2018年6月30日	2017年12月31日	2016年12月31日
货币资金	-	-	-
以公允价值计量且其变动计入当期损益的金融资产	-	-	-
衍生金融资产	-	-	-
应收票据及应收账款	21,170.37	28,190.51	144.45
预付款项	183.51	573.59	253.32
其他应收款	538.25	1,398.91	1,886.18
存货	5,080.57	3,328.70	2,441.09
持有待售的资产	-	-	-
一年内到期的非流动资产	-	-	-
其他流动资产	782.91	-	-
流动资产合计	27,755.61	33,491.70	4,725.05
可供出售金融资产	-	-	-
持有至到期投资	-	-	-
长期应收款	-	-	-
长期股权投资	-	-	-
投资性房地产	-	-	-
固定资产	16,858.55	18,126.32	18,542.80
在建工程	559.89	299.62	1,634.75
无形资产	859.71	879.37	919.11
开发出	-	-	-
商誉	-	-	-
长期待摊费用	560.92	810.98	994.52
递延所得税资产	421.50	292.41	276.25
其他非流动资产	-	-	-
非流动资产合计	19,260.57	20,408.70	22,367.43
资产合计	47,016.17	53,900.40	27,092.48
短期借款	-	-	-
以公允价值计量且其变动计入当期损益的金融负债	-	-	-

项目	2018年6月30日	2017年12月31日	2016年12月31日
衍生金融负债	-	-	-
应付票据及应付账款	14,339.74	11,596.23	10,130.96
预收款项	318.86	326.38	1,313.62
应付职工薪酬	493.83	486.48	986.04
应交税费	96.83	494.56	51.66
其他应付款	21,604.16	24,014.96	1,965.77
持有待售的负债	-	-	-
一年内到期的非流动负债	-	-	-
其他流动负债	-	-	-
流动负债合计	36,853.42	36,918.61	14,448.05
长期借款	-	-	-
应付债券	-	-	-
其中：优先股	-	-	-
永续债	-	-	-
长期应付款	-	-	-
长期应付职工薪酬	-	-	-
预计负债	-	-	-
递延收益	-	-	-
递延所得税负债	-	-	-
其他非流动负债	-	-	-
非流动负债合计	-	-	-
负债合计	36,853.42	36,918.61	14,448.05
专项储备	85.13	3.15	-
归属于母公司所有者权益合计	10,162.75	16,981.80	12,644.43
少数股东权益	-	-	-
所有者权益合计	10,162.75	16,981.80	12,644.43
负债和所有者权益合计	47,016.17	53,900.40	27,092.48

(二) 利润表

单位：万元

项目	2018年1-6月	2017年度	2016年
一、营业收入	23,842.35	54,860.09	39,926.84
减：营业成本	19,779.26	42,763.91	34,800.65
税金及附加	1,030.16	1,455.09	1,083.54
销售费用	976.34	2,716.73	2,698.64
管理费用	340.38	1,341.59	1,944.32
研发费用	-	-	-
财务费用	378.56	309.37	-
资产减值损失	528.63	188.66	-75.25
加：其他收益	-	-	-
投资收益（损失以“-”号填列）	-	-	-
公允价值变动收益（损失以“-”号填列）	-	-	-
资产处置收益（损失以“-”号填列）	-	-	-
汇兑收益（损失以“-”号填列）	-	-	-
二、营业利润	809.01	6,084.75	-525.06
加：营业外收入	-	16.11	0.05
减：营业外支出	-	12.56	10.10
三、利润总额	809.01	6,088.30	-535.11
减：所得税费用	-129.09	-16.16	32.63
四、净利润	938.10	6,104.46	-567.75
（一）按经营持续性分类	-	-	-
1. 持续经营净利润（净亏损以“-”号填列）	938.10	6,104.46	-567.75
2. 终止经营净利润（净亏损以“-”号填列）	-	-	-
（二）按所有权归属分类	-	-	-
1. 少数股东损益	-	-	-
2. 归属于母公司股东的净利润	938.10	6,104.46	-567.75
五、其他综合收益的税后净额	-	-	-
归属母公司所有者的其他综合收益的税后净额	-	-	-
（一）不能重分类进损益的其他综合收益	-	-	-
1. 重新计量设定受益计划变动额	-	-	-

项目	2018年1-6月	2017年度	2016年
2、权益法下不能转损益的其他综合收益	-	-	-
(二)将重分类进损益的其他综合收益	-	-	-
1、权益法下可转损益的其他综合收益	-	-	-
2、可供出售金融资产公允价值变动损益	-	-	-
3、持有至到期投资重分类为可供出售金融资产损益	-	-	-
4、现金流量套期损益的有效部分	-	-	-
5、外币财务报表折算差额	-	-	-
6、其他	-	-	-
归属于少数股东的其他综合收益的税后净额	-	-	-
六、综合收益总额	938.10	6,104.46	-567.75
归属于母公司所有者的综合收益总额	938.10	6,104.46	-567.75
归属于少数股东的综合收益总额	-	-	-

四、中盐昆山财务报表

根据立信会计师事务所出具标准无保留意见的《审计报告》(信会师报字[2018]第 ZG29669 号), 中盐昆山最近两年及一期财务报表如下:

(一) 合并资产负债表

单位: 万元

项目	2018年6月30日	2017年12月31日	2016年12月31日
货币资金	12,857.89	13,837.99	2,255.80
以公允价值计量且其变动计入当期损益的金融资产	-	-	-
衍生金融资产	-	-	-
应收票据及应收账款	7,394.74	7,442.30	7,387.69

项目	2018年6月30日	2017年12月31日	2016年12月31日
预付款项	5,684.33	883.79	3,750.42
其他应收款	482.22	544.72	1,257.94
存货	4,417.01	3,871.43	3,008.33
持有待售的资产	-	-	-
一年内到期的非流动资产	-	-	-
其他流动资产	9,431.46	9,951.49	12,041.16
流动资产合计	40,267.65	36,531.73	29,701.34
可供出售金融资产	-	-	-
持有至到期投资	-	-	-
长期应收款	-	-	-
长期股权投资	14,103.96	12,815.59	11,308.43
投资性房地产	-	-	-
固定资产	235,934.29	236,701.34	231,837.70
在建工程	7,893.60	6,348.92	3,514.87
无形资产	14,514.68	14,698.68	14,993.95
开发支出	-	-	-
商誉	-	-	-
长期待摊费用	-	-	-
递延所得税资产	107.75	94.11	100.65
其他非流动资产	-	-	-
非流动资产合计	272,554.29	270,658.64	261,755.60
资产合计	312,821.94	307,190.37	291,456.94
短期借款	32,150.00	38,300.00	23,000.00
以公允价值计量且其变动计入当期损益的金融负债	-	-	-
衍生金融负债	-	-	-
应付票据及应付账款	84,539.13	54,081.83	51,145.20
预收款项	9,760.19	7,425.42	6,971.52
应付职工薪酬	-	-	-
应交税费	-	309.70	363.35
其他应付款	57,022.80	71,340.30	60,138.44

项目	2018年6月30日	2017年12月31日	2016年12月31日
持有待售负债	-	-	-
一年内到期的非流动负债	20,361.00	18,070.35	7,725.21
其他流动负债	-	-	-
流动负债合计	203,833.13	189,527.59	149,343.73
长期借款	50,000.00	53,000.00	67,000.00
应付债券	-	-	-
长期应付款	10,396.09	16,715.26	29,677.15
长期应付职工薪酬	133.90	165.10	227.50
预计负债	-	-	-
递延收益	-	-	-
递延所得税负债	-	-	-
其他非流动负债	-	-	-
非流动负债合计	60,529.99	69,880.36	96,904.66
负债合计	264,363.12	259,407.95	246,248.38
实收资本	35,000.00	35,000.00	35,000.00
其他权益工具	-	-	-
其中：优先股	-	-	-
永续债	-	-	-
资本公积	305.64	305.64	305.64
减：库存股	-	-	-
其他综合收益	28.44	28.44	28.44
专项储备	226.08	166.46	64.38
盈余公积	1,331.24	1,263.91	1,007.10
一般风险准备	-	-	-
未分配利润	11,567.42	11,017.96	8,803.00
归属于母公司所有者权益合计	48,458.82	47,782.41	45,208.56
少数股东权益	-	-	-
所有者权益合计	48,458.82	47,782.41	45,208.56
负债和所有者权益合计	312,821.94	307,190.37	291,456.94

(二) 合并利润表

单位：万元

项目	2018年1-6月	2017年度	2016年度
一、营业收入	91,357.57	177,043.13	54,972.06
减：营业成本	82,125.73	160,104.88	50,011.88
税金及附加	141.59	246.12	117.12
销售费用	3,513.57	5,496.47	722.85
管理费用	2,039.88	3,582.27	2,466.01
研发费用	-	-	-
财务费用	5,018.16	9,586.90	2,347.32
资产减值损失	85.78	96.95	33.79
加：其他收益（损失以“-”号填列）	-	-	-
投资收益（损失以“-”号填列）	2,168.37	2,107.16	816.87
其中：对联营企业和合营企业的投资收益	2,168.37	2,107.16	816.87
公允价值变动收益（损失以“-”号填列）	-	-	-
资产处置收益（损失以“-”号填列）	-1.46	-	-
汇兑收益（损失以“-”号填列）	-	-	-
二、营业利润	599.76	36.71	89.95
加：营业外收入	27.18	3,046.13	1,143.99
减：营业外支出	31.49	336.30	292.03
三、利润总额	595.46	2,746.54	941.92
减：所得税费用	-21.33	274.76	225.03
四、净利润	616.78	2,471.78	716.88
（一）按经营持续性分类	616.78	2,471.78	716.88
1. 持续经营净利润（净亏损以“-”号填列）	616.78	2,471.78	716.88
2. 终止经营净利润（净亏损以“-”号填列）	-	-	-
（二）按所有权归属分类	-	-	-
1. 少数股东损益	-	-	-
2. 归属于母公司股东的净利润	616.78	2,471.78	716.88

项目	2018年1-6月	2017年度	2016年度
五、其他综合收益的税后净额	-	-	-
归属母公司所有者的其他综合收益的税后净额	-	-	-
(一)不能重分类进损益的其他综合收益	-	-	-
1、重新计量设定受益计划变动额	-	-	-
2、权益法下不能转损益的其他综合收益	-	-	-
(二)将重分类进损益的其他综合收益	-	-	-
1、权益法下可转损益的其他综合收益	-	-	-
2、可供出售金融资产公允价值变动损益	-	-	-
3、持有至到期投资重分类为可供出售金融资产损益	-	-	-
4、现金流量套期损益的有效部分	-	-	-
5、外币财务报表折算差额	-	-	-
6、其他	-	-	-
归属于少数股东的其他综合收益的税后净额	-	-	-
六、综合收益总额	616.78	2,471.78	716.88
归属于母公司所有者的综合收益总额	616.78	2,471.78	716.88
归属于少数股东的综合收益总额	-	-	-

(三) 合并现金流量表

单位：万元

项目	2018年1-6月	2017年度	2016年度
一、经营活动产生的现金流量：			
销售商品、提供劳务收到的现金	47,999.18	82,499.77	51,717.95
收到的税费返还	-	-	-
收到其他与经营活动有关的现金	37,554.23	9,202.84	5,853.10

项目	2018年1-6月	2017年度	2016年度
经营活动现金流入小计	85,553.41	91,702.61	57,571.05
购买商品、接受劳务支付的现金	37,896.22	63,636.35	36,306.98
支付给职工以及为职工支付的现金	3,200.17	6,573.74	1,934.88
支付的各项税费	503.02	717.70	654.12
支付其他与经营活动有关的现金	33,461.92	5,476.80	7,349.89
经营活动现金流出小计	75,061.33	76,404.59	46,245.88
经营活动产生的现金流量净额	10,492.08	15,298.02	11,325.17
二、投资活动产生的现金流量:			
收回投资收到的现金	-	-	-
取得投资收益所收到的现金	1,000.00	600.00	400.00
处置固定资产、无形资产和其他长期资产收回的现金净额	1.80	5.06	5,195.26
处置子公司及其他营业单位收到的现金净额	-	-	-
收到其他与投资活动有关的现金	-	-	-
投资活动现金流入小计	1,001.80	605.06	5,595.26
购建固定资产、无形资产和其他长期资产所支付的现金	3,006.68	2,439.44	7,344.72
投资支付的现金	120.00	-	-
取得子公司及其他营业单位支付的现金净额	-	-	-
支付其他与投资活动有关的现金	-	-	-
投资活动现金流出小计	3,126.68	2,439.44	7,344.72
投资活动产生的现金流量净额	-2,124.88	-1,834.38	-1,749.46
三、筹资活动产生的现金流量:			
吸收投资收到的现金	-	-	-
取得借款收到的现金	14,850.00	64,905.00	25,000.00
发行债券收到的现金	-	-	-
收到其他与筹资活动有关的现金	5,000.00	4,742.50	14,400.00
筹资活动现金流入小计	19,850.00	69,647.50	39,400.00
偿还债务支付的现金	21,000.00	63,980.45	34,620.00
分配股利、利润或偿付利息支付的现金	2,388.25	5,813.12	5,297.88
支付其他与筹资活动有关的现金	9,055.05	9,592.03	8,254.20
筹资活动现金流出小计	32,443.30	79,385.60	48,172.09
筹资活动产生的现金流量净额	-12,593.30	-9,738.10	-8,772.09

项目	2018年1-6月	2017年度	2016年度
四、汇率变动对现金及现金等价物的影响	-	-	-
五、现金及现金等价物净增加额	-4,226.10	3,725.55	803.63
加：期初现金及现金等价物余额	5,008.29	1,282.75	479.12
六、期末现金及现金等价物余额	782.19	5,008.29	1,282.75

五、上市公司备考合并财务报表

(一) 备考财务报表的编制基础

1、本备考财务报表系为上市公司拟购买附注二所述资产之目的而编制。

2、本备考财务报表假设本次发行股份购买资产已于2017年1月1日实施完成。本公司与标的资产受同一方最终控制，故按照同一控制下企业合并的方式，视同标的资产自报告期初即受本公司控制，纳入本公司合并报表范围。在编制本备考财务报表时，已对纳入本备考合并范围各公司间的重大内部交易、重大内部往来余额进行了抵销。

3、编制备考财务报表时，未考虑因收购标的资产而产生的费用及税务等影响。

4、考虑本备考报表之特殊目的，在编制备考财务报表时只编制本报告期间备考合并资产负债表和备考合并利润表，而未编制备考母公司财务报表及附注，亦未编制备考合并现金流量表和备考合并所有者权益变动表，对股东权益仅列示权益总额，不区分股东权益具体明细项目，并按归属于母公司股东权益和少数股送权益单独列报。

5、编制备考财务报表时，未考虑向其他特定投资者发行股份募集配套资金事项。需要向吉盐化集团支付的现金对价80,000万元，列示为其他应付款项目。

6、本次重大资产重组事项尚需要公司股东大会的批准、国务院国资委的批准、国家市场监督管理总局对本次重大资产重组涉及的经营者集中的审查、中国证券监督管理委员会的核准，本次备考报表引用的数据与最终交易结果可能存在差异，相关资产负债及所有者权益在交易完成以后按照实际情况入账。

7、拟收购标的资产的各项财务数据已经立信会计师事务所（特殊普通合伙）

审计,并出具“信会师报字[2018]第 ZG29669 号”、“信会师报字[2018]第 ZG29670 号”、“信会师报字[2018]第 ZG29671 号”、“信会师报字[2018]第 ZG29672 号”审计报告。

(二) 备考合并资产负债表

根据立信会计师事务所出具的标准无保留意见的《内蒙古兰太实业股份有限公司审阅报告及备考财务报表》(信会师报字[2019]第 ZG10017 号),假设本次重大资产重组在 2017 年 1 月 1 日已完成,上市公司交易完成后编制的备考合并资产负债表数据如下:

单位:万元

项目	2018 年 6 月 30 日	2017 年 12 月 31 日
货币资金	79,725.19	77,823.21
应收票据及应收账款	181,839.06	195,376.62
预付款项	15,042.83	17,970.59
其他应收款	44,253.80	25,124.91
存货	68,484.97	68,000.90
划分为持有待售的资产	-	1,373.39
其他流动资产	13,079.36	12,860.96
流动资产合计	402,425.21	398,530.59
可供出售金融资产	6,752.13	6,752.13
长期股权投资	22,129.77	18,676.98
投资性房地产	3,064.77	3,228.64
固定资产	994,553.82	1,019,057.84
在建工程	63,699.24	54,915.63
无形资产	69,907.75	66,721.40
长期待摊费用	569.38	870.20
递延所得税资产	7,926.96	11,203.14
其他非流动资产	30,919.03	34,024.34
非流动资产合计	1,199,522.86	1,215,450.32
资产合计	1,601,948.07	1,613,980.91
短期借款	253,566.11	231,868.66
以公允价值计量且其变动计入当期损益的金融负债	-	170.88

项目	2018年6月30日	2017年12月31日
应付票据及应付账款	293,665.84	269,906.11
预收款项	20,347.23	33,536.68
应付职工薪酬	9,463.41	8,987.11
应交税费	15,107.38	14,357.90
其他应付款	167,226.86	184,516.29
划分为持有待售的负债	-	367.50
一年内到期的非流动负债	143,378.00	207,437.68
流动负债合计	902,754.82	951,148.80
长期借款	75,000.00	80,000.00
长期应付款	149,389.03	156,015.98
长期应付职工薪酬	133.90	165.10
预计负债	1,501.95	-
递延收益	6,293.90	5,809.65
非流动负债合计	232,318.78	241,990.73
负债合计	1,135,073.61	1,193,139.53
归属于母公司所有者权益合计	426,967.43	387,353.62
少数股东权益	39,907.03	33,487.76
股东权益合计	466,874.46	420,841.38
负债和股东权益合计	1,601,948.07	1,613,980.91

(三) 备考合并利润表

单位：万元

项目	2018年1-6月	2017年度
一、营业收入	479,542.93	881,669.72
减：营业成本	330,534.31	616,278.21
税金及附加	7,313.21	12,605.86
销售费用	29,593.77	57,260.89
管理费用	14,107.61	33,552.37
研发费用	976.81	1,389.04
财务费用	19,786.64	48,557.92
资产减值损失	2,231.93	9,528.30

项目	2018年1-6月	2017年度
加：其他收益（损失以“-”号填列）	486.76	1,529.13
投资收益（损失以“-”号填列）	4,497.61	1,584.27
其中：对联营企业和合营企业的投资收益	4,307.55	2,298.21
公允价值变动收益（损失以“-”号填列）	170.88	-170.88
资产处置收益（损失以“-”号填列）	23.54	670.85
汇兑收益（损失以“-”号填列）	-	-
二、营业利润	80,177.43	106,110.51
加：营业外收入	120.52	3,365.92
减：营业外支出	1,762.15	637.79
三、利润总额	78,535.81	108,838.64
减：所得税费用	13,742.11	2,833.97
四、净利润	64,793.70	106,004.66
（一）按经营持续性分类	-	-
1. 持续经营净利润（净亏损以“-”号填列）	64,793.70	106,004.66
2. 终止经营净利润（净亏损以“-”号填列）	-	-
（二）按所有权归属分类	-	-
1. 少数股东损益	9,526.79	19,452.12
2. 归属于母公司股东的净利润	55,266.91	86,552.54
五、其他综合收益的税后净额	-	-
归属母公司所有者的其他综合收益的税后净额	-	-
（一）不能重分类进损益的其他综合收益	-	-
1、重新计量设定受益计划变动额	-	-
2、权益法下不能转损益的其他综合收益	-	-
（二）将重分类进损益的其他综合收益	-	-
1、权益法下可转损益的其他综合收益	-	-
2、可供出售金融资产公允价值变动损益	-	-
3、持有至到期投资重分类为可供出售金融资产损益	-	-
4、现金流量套期损益的有效部分	-	-
5、外币财务报表折算差额	-	-
6、其他	-	-
归属于少数股东的其他综合收益的税后净额	-	-
六、综合收益总额	64,793.70	106,004.66
归属于母公司所有者的综合收益总额	55,266.91	86,552.54

项目	2018年1-6月	2017年度
归属于少数股东的综合收益总额	9,526.79	19,452.12
(一) 基本每股收益(元/股)	0.67	1.05
(二) 稀释每股收益(元/股)	0.67	1.05

第十一章 同业竞争和关联交易

一、同业竞争

(一) 中盐集团下属盐化工业务板块分布情况

本次交易完成后，上市公司控股股东和实际控制人仍分别为吉兰泰集团和中盐集团。本次交易完成后，控股股东吉兰泰集团优质盐化工业务实现整体上市。而中盐集团非上市盐化工业务主要存在于中盐红四方，中盐红四方基本情况如下：

序号	名称	注册资本（万元）	主要化工业务
1	中盐红四方	100,000.00	(1) 纯碱：30 万吨/年； (2) 烧碱：15 万吨/年； (3) 糊树脂：13 万吨/年； (4) 氯化铵：32.40 万吨/年； (5) 合成氨：30 万吨/年； (6) 盐酸、液氯等副产品； (7) 其他：包括尿素、复合肥等产品

(二) 本次交易前的同业竞争问题

1、本次交易前与控股股东及其控制的其他企业同业竞争情况

本次交易前，上市公司与控股股东吉兰泰集团在纯碱业务方面存在同业竞争。

2、本次交易前与实际控制人及其控制的其他企业同业竞争情况

本次交易前，除与吉兰泰集团纯碱业务之间的同业竞争外，中盐集团控制的下属化工企业中盐昆山和中盐红四方也从事纯碱业务。因此，本次交易前上市公司与中盐集团下属非上市化工企业的业务范围重合主要为纯碱业务。

(三) 本次交易解决的同业竞争问题

本次交易完成后,吉兰泰集团将其持有的纯碱业务经营性资产及负债、中盐昆山 100%股权注入上市公司,履行了中盐集团于 2015 年 5 月出具的关于避免和解决同业竞争的承诺,消除了上市公司与控股股东吉兰泰集团在纯碱业务方面的同业竞争。

(四) 本次交易后的同业竞争问题

1、本次交易完成后与控股股东及其控制的其他企业同业竞争情况

本次交易完成后,上市公司的控股股东仍为吉兰泰集团。本次交易完成后,上市公司与吉兰泰集团之间纯碱业务同业竞争情况已消除,上市公司与控股股东吉兰泰集团及其控制的企业之间不存在同业竞争。

2、本次交易完成后与实际控制人及其控制的其他企业同业竞争情况

本次交易旨在履行中盐集团关于避免和解决同业竞争的承诺的同时,将吉兰泰集团的其他优质盐化工资产注入上市公司,以实现上市公司化工产业链的大幅延伸,进一步提升上市公司的盈利能力,有利于增强上市公司抵御风险的能力。

本次交易可消除上市公司与纯碱厂、中盐昆山之间的同业竞争问题,本次交易将中盐昆山纳入标的资产范围,属于进一步解决上市公司与中盐集团下属未上市化工资产的同业竞争情况,有利于进一步规范上市公司与实际控制人之间的同业竞争情况。

(1) 同业竞争情况概述

本次交易完成后,上市公司与实际控制人中盐集团控制的中盐红四方存在产品的部分销售区域重合的情形。本次交易完成后,上市公司盐化工业务板块与中盐红四方的相关业务对比情况如下:

上市公司	中盐红四方	
纯碱业务: 1、昆仑碱业: 100 万吨产能; 2、吉兰泰纯碱厂: 30 万吨产能 3、中盐昆山: 60 万吨产能	纯碱业务: 30 万吨产能	存在部分销售区域重合
烧碱业务: 36 万吨产能	烧碱业务: 15 万吨产能	存在部分销售区域重合, 上市公司进入非上市主体主要销售区域
氯化铵业务: 65 万吨产能	氯化铵业务: 32.40 万吨产能	存在部分销售区域重合
合成氨业务: 26.64 万吨产能	合成氨业务: 30 万吨产能	存在部分销售区域重合
糊树脂业务: 微悬浮法 4 万吨产能	糊树脂业务: MSP-3 工艺 13 万吨产能	不存在实质性同业竞争
PVC 业务: 40 万吨产能		不存在同业竞争
其他业务: 金属钠、盐、盐酸、液氯等	其他业务: 盐酸、液氯等	不存在实质性同业竞争

本次交易完成后,上市公司与实际控制人中盐集团控制的中盐红四方在纯碱业务、烧碱业务、氯化铵业务、合成氨业务方面存在部分销售区域重合的情形。

本次交易完成后,上市公司与中盐红四方在纯碱业务、烧碱业务、氯化铵业务、合成氨业务方面存在部分销售区域重合的情形。上市公司盐化工板块的主要产品(包括纯碱、烧碱、氯化铵、合成氨、聚氯乙烯树脂、糊树脂等)均为大宗商品,具有公允的市场价格。本次交易完成后,上市公司化工板块的产能有所提升,规模效益明显,上市公司化工板块靠近大宗原材料和能源产区,因此上市公司的化工产品具备一定的竞争优势。

(2) 纯碱业务

本次重组将解决上市公司与吉兰泰集团在纯碱业务方面的同业竞争。同时,将中盐昆山注入上市公司,有助于进一步解决中盐集团下属纯碱业务与上市公司的同业竞争。中盐红四方的纯碱业务,与上市公司存在一定销售区域的重合,该事项在本次重组前即存在,不属于本次重组新增的同业竞争问题。本次交易完成后,上市公司与中盐红四方纯碱产品存在销售区域重合的情况。

(3) 氯化铵业务

本次重组完成后,上市公司将新增氯化铵业务,主要由中盐昆山开展氯化铵业务。中盐集团未上市化工资产中主要由中盐红四方开展氯化铵业务。报告期内,中盐昆山和中盐红四方的氯化铵产品存在销售区域重合的情况。

(4) 合成氨业务

本次重组完成后,上市公司将新增合成氨业务,主要由中盐昆山开展合成氨业务。中盐集团未上市化工资产中主要由中盐红四方开展合成氨业务。报告期内,中盐昆山和中盐红四方的合成氨产品存在销售区域重合的情况。

(5) 烧碱业务

本次重组完成后,由于氯碱化工的注入,上市公司将新增烧碱业务,具体产品包括液态 30 碱、液态 50 碱和片碱;中盐红四方也存在烧碱业务(主要为液态

32 碱), 与上市公司存在部分销售区域的重合。

液碱产品受难以长途运输、危险性高等因素的影响, 销售半径较小。报告期内, 氯碱化工和中盐红四方的液碱产品均在各自生产区域附近地区进行销售, 不存在销售区域重叠的情况。因此, 中盐红四方的液碱业务与重组完成后的上市公司不存在实质性的同业竞争。

氯碱化工的片碱产品主要销售区域为华北和西南地区, 但存在向华东地区销售的情况, 销售区域与中盐红四方存在重叠, 上述情形对上市公司的不利影响较小, 主要原因是销售区域重叠主要系氯碱化工借助自身竞争优势主动进入中盐红四方的主要销售区域进行销售, 而中盐红四方不存在主动进入氯碱化工主要销售区域的情形。

(6) 其他业务情况分析

1) 聚氯乙烯糊树脂业务

高分子公司的主营业务为糊树脂产品。本次重组后, 上市公司将开展糊树脂业务, 中盐红四方亦开展糊树脂业务。

高分子公司糊树脂产品主要采用的生产工艺为微悬浮法, 中盐红四方糊树脂产品的主要生产工艺为 MSP-3 生产工艺(法国进口工艺), 生产工艺的不同导致二者的糊树脂产品在物理性质、技术指标等方面存在较大差异。具体而言, 高分子公司糊树脂产品的聚合度和粘度低于中盐红四方的糊树脂产品, 发泡性能相对较低, 因此高分子公司的糊树脂产品通常用于生产低发泡性质的下游产品, 中盐红四方的糊树脂产品通常用于生产高发泡性质的下游产品, 下游具体生产用途存在较大差异。而且, 即使高分子公司和中盐红四方的糊树脂产品被同时用于生产同一下游产品, 受产品性质差异的影响, 两种糊树脂产品所用于产品的具体部位和结构也存在差异。例如, 人造革、地板革的生产需要同时使用高分子公司和中盐红四方的糊树脂产品, 但高分子公司的糊树脂产品适用于生产发泡倍率较低的表层, 中盐红四方的糊树脂产品适用于生产发泡倍率较高的中间层, 二者的具体用途存在差异。

高分子公司和中盐红四方的糊树脂产品在生产工艺、产品功能及用途等方面

存在差异，中盐红四方与高分子公司的糊树脂业务不存在实质性的同业竞争。

2) 盐酸及液氯业务

氯碱化工在生产 PVC 的过程中会产生盐酸和液氯等副产品，上市公司在生产过程中亦会产生部分液氯副产品，而中盐红四方在生产过程中也会产生盐酸和液氯等相关副产品。

盐酸和液氯产品系化工企业生产过程中产生的副产品，产品价值量较低，上市公司、氯碱化工和中盐红四方均在生产区域附近进行销售，销售区域不存在重叠；而且，为消化多余的盐酸和液氯产品，上述各方均以低于成本价格进行销售，盐酸和液氯业务一直处于亏损状态。因此，中盐红四方与上市公司在盐酸及液氯业务方面不存在实质性的同业竞争。

(五) 盐业业务情况

最近三年，上市公司盐业业务收入分别为 23,618.16 万元、22,607.09 万元及 27,922.29 万元，分别占上市公司营业收入的比例分别为 10.22%、9.13%、8.61%，占比较低且保持相对稳定。本次重组完成后，标的资产向上市公司采购盐的关联交易得到消除，上市公司盐业收入预计将大幅减少，占上市公司总收入的占比也将大幅降低。

在盐产品的生产与销售方面，上市公司的产品为工业盐与食用盐。中盐集团控制的其他盐业企业也从事工业盐与食用盐业务。

1、工业盐

本次重组前，上市公司的工业盐产品大部分用于内部消化及供吉兰泰集团、氯碱化工使用，但存在部分工业盐向少数外部客户销售的情形，与中盐集团控制的下属企业中盐榆林的工业盐业务的客户群体存在一定重合。

本次重组完成后，随着标的公司生产经营稳步发展，上市公司内部（主要是吉兰泰集团纯碱业务、氯碱化工、高分子公司等）对于工业盐的需求将有所增加，预计上市公司内部需求耗用量能够基本覆盖工业盐的证载开采能力。

2、食用盐

报告期内，上市公司根据部分客户的特定需求通过“以销定产”的模式开展食用盐业务，食盐的产销量较低，稳定在 3-5 万吨左右。食盐业务并非上市公司的主营业务，本次交易完成后其销售收入占上市公司营业收入和毛利比例预计均极低，因此食盐业务对上市公司影响较小。

(1) 盐改前不存在实质性同业竞争

2015 年、2016 年，根据《食盐专营办法》等相关法律法规的规定，上市公司作为食盐定点生产企业，仅负责食盐的生产加工环节，食用盐的销售由各地盐业公司执行国家指令性计划，销售价格执行国家规定的食用盐价格，食盐产品只能销售给食盐专营单位，专营单位再向各地区进行批发销售。因此，盐改之前上市公司与中盐集团下属公司之间不存在实质性同业竞争。

(2) 盐改后与食盐专营企业、定点生产企业的竞争情况

1) 上市公司未实质开展食盐专营业务

2017 年，《盐业体制改革方案》明确提出，取消食盐定点生产企业只能销售给指定批发企业的规定，允许生产企业进入流通和销售领域，自主确定生产销售数量并建立销售渠道，以自有品牌开展跨区域经营，实现产销一体。截至目前，上市公司根据相关规定已取得食盐批发许可证，理论上上市公司的食盐产品可进入流通领域，但自行建设销售渠道难度较大，且食盐业务并非上市公司主要收入来源，目前上市公司并未开始直接进入流通领域。

因此，截至目前，上市公司的食盐业务与中盐集团控制的食盐专营企业不存在实质性的同业竞争。

2) 食盐产销量稳定且占比很低，与食盐定点生产企业销售区域重合的情况不会对上市公司构成实质影响

上市公司与中盐集团控制的中盐榆林同时在内蒙古、宁夏等区域开展食盐销售业务。报告期内，上市公司食盐业务收入贡献占比很低，并非上市公司主要收入来源，产销情况保持稳定，以销定产。食盐销售区域与中盐集团制盐企业的部分重合并未对上市公司构成实质影响。

(六) 关于避免和解决同业竞争的措施

1、中盐集团控制的中盐红四方相关情况

上市公司存在部分纯碱、氯化铵、合成氨、烧碱产品与中盐红四方的销售区域重合的情况。由于中盐红四方股东正就股权结构变动进行协商，中盐红四方股权结构尚存在一定不确定性，中盐红四方部分生产线尚处于试生产阶段，经营状况尚不稳定，因此，目前中盐红四方注入上市公司条件尚不成熟。

2、控股股东吉兰泰集团关于避免和解决同业竞争的承诺函

上市公司控股股东吉兰泰集团就其与上市公司之间的同业竞争问题作出如下承诺：

“一、本次交易完成后，本公司自身及全资子公司、控股子公司（除上市公司及下属子公司）将不生产、开发任何与上市公司生产的产品构成竞争或可能构成竞争的产品，不直接或间接经营任何与上市公司经营的业务构成竞争或可能竞争的业务；

二、本次交易完成后，如上市公司进一步拓展其产品和业务范围，本公司将本着有利于上市公司的原则，在本公司及本公司控制的企业与上市公司及其子公司因实质或潜在的同业竞争产生利益冲突时，在合法合规的前提下优先考虑上市公司及其子公司的利益；

三、如承诺被证明是不真实或未被遵守，本公司将向上市公司赔偿因此造成的直接和间接损失。”

3、实际控制人中盐集团关于避免和解决同业竞争的承诺函

上市公司实际控制人中盐集团就其与上市公司之间的同业竞争问题作出如下承诺：

“为落实中国证券监督管理委员会关于避免同业竞争的有关要求，支持上市公司发展，维护上市公司利益，本公司承诺如下：

（一）本公司将本着对上市公司有利的原则，解决与上市公司（包括下属控股企业）之间的同业竞争问题；

（二）除现有业务外，本公司及本公司实际控制的其他企业（不包括上市公

司及其下属控股企业，下同)不会主动新增与上市公司(包括下属控股企业)主营业务构成实质性同业竞争的业务；

(三)在纯碱、氯化铵、合成氨及烧碱业务方面，本公司控制的其他企业与本次重组完成后的上市公司(包括下属控股企业)在特定区域内存在一定程度的业务重合。为保护上市公司中小股东利益，对于本公司实际控制的未上市的从事纯碱、氯化铵、合成氨及烧碱业务的企业，在具备相关资产注入上市公司条件后的五年内，本公司将采取包括但不限于资产注入、出售、委托经营等方式，解决与上市公司(包括下属控股企业)在特定区域内的同业竞争问题。

上述承诺自本公司签署之日起生效，在本公司作为上市公司实际控制人期间持续有效。如因本公司未履行本承诺函所作的承诺而给上市公司造成损失的，本公司对因此给上市公司造成的损失予以赔偿。”

二、关联交易

(一) 本次交易构成关联交易

截至本报告书出具之日，吉兰泰集团持有上市公司 33.08%的股份，为上市公司的控股股东。本次交易的交易对方为上市公司控股股东吉兰泰集团，因此本次交易构成关联交易。

(二) 本次交易前上市公司的关联交易情况

本次交易前，上市公司的主要关联交易情况如下：

1、购销商品、提供和接受劳务的关联交易

(1) 采购商品、接受劳务的关联交易

单位：万元

关联方	关联交易内容	2018年1-6月	2017年
中盐吉兰泰氯碱化工有限公司	电及蒸汽	14,434.11	25,228.47
中盐吉兰泰氯碱化工有限公司	盐化工产品及其他	2,209.39	4,252.77

关联方	关联交易内容	2018年1-6月	2017年
中盐吉兰泰盐化集团有限公司	盐化工产品及其他	128.37	390.86
中盐吉兰泰盐化集团有限公司	电及蒸汽	-	1,860.39
中盐宁夏金科达印务有限公司	原材料	26.96	143.54
宁夏回族自治区盐业公司	原材料	-	5.86
中盐吉兰泰氯碱化工有限公司	垃圾处理费	28.84	106.25
内蒙古吉兰泰碱业有限公司	电及蒸汽	197.74	507.73
内蒙古吉兰泰碱业有限公司	盐化工产品及其他	152.53	84.68
中国盐业集团有限公司食盐进出口分公司	原材料	58.72	48.62
德令哈工业园供水有限公司	原材料	600.32	753.97
中盐工程技术研究院有限公司	设计费	-	2.80
合计		17,836.99	33,385.93

(2) 出售商品、提供劳务的关联交易

单位：万元

关联方	关联交易内容	2018年1-6月	2017年
中盐吉兰泰盐化集团有限公司	盐及其他	-	3,770.05
中盐吉兰泰盐化集团有限公司	修理修配劳务	-	5.91
中盐吉兰泰氯碱化工有限公司	盐及其他	3,655.17	7,110.57
中盐吉兰泰氯碱化工有限公司	污水处理及再生水	1,090.50	2,760.76
中盐吉兰泰氯碱化工有限公司	修理修配劳务	-	81.54
中盐吉兰泰氯碱化工有限公司	电及蒸汽	-	2.10
中盐吉兰泰高分子材料有限公司	污水处理及其他	13.98	11.88
中盐甘肃省盐业(集团)有限责任公司	盐	69.11	250.43
宁夏回族自治区盐业公司	盐	-	800.85
中盐宁夏盐业有限公司	盐	344.15	-
阿拉善盟吉盐化建材有限公司	污水处理	16.00	22.80
阿拉善盟吉盐化建材有限公司	修理修配劳务及其他	-	11.93
内蒙古吉兰泰碱业有限公司	盐	4,908.59	4,588.22

关联方	关联交易内容	2018年1-6月	2017年
内蒙古吉兰泰碱业有限公司	电及蒸汽	751.97	129.68
内蒙古吉兰泰碱业有限公司	修理修配劳务及其他	6.68	36.94
合计		10,856.16	19,583.67

2、关联租赁情况

最近一年及一期，上市公司作为承租方发生的关联租赁情况如下：

单位：万元

承租方名称	租赁资产种类	关联租赁支出	
		2018年1-6月	2017年
中盐吉兰泰盐化集团有限公司	土地租赁费	187.50	375.00

最近一年及一期，上市公司作为出租方发生的关联租赁情况如下：

单位：万元

承租方名称	租赁资产种类	关联租赁收入	
		2018年1-6月	2017年
内蒙古吉兰泰碱业有限公司	设备租赁费	487.46	582.00
中盐吉兰泰盐化集团有限公司	设备租赁费	-	540.00

3、关联担保情况

截至2018年6月30日，上市公司的关联担保情况如下：

(1) 上市公司作为担保方

单位：万元

被担保方	担保金额	担保起始日	担保到期日	截至报告期末担保是否已经履行完成
中盐江西南太化工有限公司	4,100.00	2016/5/24	2018/11/24	否
中盐江西南太化工有限公司	2,080.00	2016/10/16	2018/10/15	否
中盐江西南太化工有限公司	490.00	2018/3/13	2019/3/13	否
中盐江西南太化工有限公司	490.00	2018/3/27	2019/3/27	否

被担保方	担保金额	担保起始日	担保到期日	截至报告期末担保是否已经履行完成
中盐江西南太化工有限公司	339.75	2018/4/28	2019/4/22	否
中盐江西南太化工有限公司	147.00	2017/9/11	2018/9/10	否
中盐江西南太化工有限公司	98.00	2017/12/30	2018/12/13	否
中盐江西南太化工有限公司	588.00	2018/5/10	2018/12/13	否
中盐江西南太化工有限公司	1,764.00	2017/3/15	2019/12/15	否
中盐江西南太化工有限公司	212.00	2016/1/29	2019/1/29	否
中盐江西南太化工有限公司	818.96	2016/12/22	2019/12/21	否
中盐江西南太化工有限公司	1,473.58	2017/1/13	2020/1/13	否
中盐江西南太化工有限公司	1,004.39	2017/6/15	2020/6/15	否
中盐江西南太化工有限公司	2,066.44	2017/11/12	2020/11/12	否
中盐江西南太化工有限公司	846.24	2018/1/23	2019/1/22	否
中盐青海昆仑碱业有限公司	4,000.00	2011/3/29	2019/3/29	否
中盐青海昆仑碱业有限公司	2,000.00	2018/1/25	2019/1/12	否
中盐青海昆仑碱业有限公司	1,500.00	2017/7/18	2018/7/17	否
中盐青海昆仑碱业有限公司	4,000.00	2017/7/12	2018/7/11	否
中盐青海昆仑碱业有限公司	2,100.00	2017/7/14	2018/7/14	否
中盐青海昆仑碱业有限公司	1,900.00	2017/7/18	2018/7/18	否
中盐青海昆仑碱业有限公司	6,000.00	2017/10/27	2018/10/26	否
中盐青海昆仑碱业有限公司	2,000.00	2018/1/25	2019/1/12	否
中盐青海昆仑碱业有限公司	5,000.00	2018/3/9	2019/3/9	否
中盐青海昆仑碱业有限公司	5,000.00	2018/5/11	2019/5/11	否
中盐青海昆仑碱业有限公司	4,625.00	2018/4/23	2019/4/23	否
中盐青海昆仑碱业有限公司	675.00	2018/4/23	2019/4/23	否
中盐青海昆仑碱业有限公司	4,000.00	2017/7/5	2018/7/4	否
中盐青海昆仑碱业有限公司	3,000.00	2018/6/29	2019/6/29	否
中盐青海昆仑碱业有限公司	3,000.00	2018/6/29	2019/6/29	否
中盐青海昆仑碱业有限公司	4,000.00	2017/12/15	2018/12/14	否
中盐青海昆仑碱业有限公司	4,000.00	2018/6/22	2019/6/20	否
中盐青海昆仑碱业有限公司	3,000.00	2017/11/24	2018/11/23	否
中盐青海昆仑碱业有限公司	3,000.00	2018/2/11	2019/2/11	否
中盐青海昆仑碱业有限公司	4,000.00	2018/3/26	2019/3/26	否

被担保方	担保金额	担保起始日	担保到期日	截至报告期末担保是否已经履行完成
中盐青海昆仑碱业有限公司	4,000.00	2018/5/14	2019/5/14	否
中盐青海昆仑碱业有限公司	3,000.00	2018/4/13	2019/4/12	否
中盐青海昆仑碱业有限公司	2,500.00	2018/5/29	2019/5/28	否
中盐青海昆仑碱业有限公司	2,500.00	2018/5/31	2019/5/30	否
中盐青海昆仑碱业有限公司	5,940.11	2013/12/2	2018/12/2	否
中盐青海昆仑碱业有限公司	9,404.31	2016/8/12	2020/10/29	否
中盐青海昆仑碱业有限公司	12,410.53	2015/9/15	2018/9/15	否
中盐青海昆仑碱业有限公司	5,932.01	2015/5/8	2020/2/8	否
中盐青海昆仑碱业有限公司	7,067.31	2015/2/26	2019/5/26	否
中盐青海昆仑碱业有限公司	1,005.20	2016/5/4	2019/4/21	否
中盐青海昆仑碱业有限公司	16,672.42	2016/6/27	2020/6/27	否
中盐青海昆仑碱业有限公司	6,950.22	2016/10/13	2020/10/13	否
中盐青海昆仑碱业有限公司	2,643.20	2016/12/8	2019/12/15	否
中盐青海昆仑碱业有限公司	13,846.08	2016/12/21	2020/4/12	否
中盐青海昆仑碱业有限公司	5,087.42	2017/3/7	2022/5/18	否

(2) 上市公司作为被担保方

单位：万元

被担保方	担保金额	担保起始日	担保到期日	截至报告期末担保是否已经履行完成
中盐吉兰泰盐化集团有限公司	10,000.00	2018/6/14	2019/6/11	否
中盐吉兰泰盐化集团有限公司	13,000.00	2017/6/5	2019/6/5	否

4、关键管理人员报酬

单位：万元

项目	2018年1-6月	2017年
关键管理人员报酬	103.04	404.30

5、关联方资产转让、债务重组情况

单位：万元

关联方	关联交易内容	2018年1-6月	2017年
中盐吉兰泰盐化集团有限公司	购买氢气站主体房屋建筑物	-	191.05
中盐吉兰泰盐化集团有限公司	购买氢气站主体相关机器设备	-	940.51

6、其他关联交易

2016年12月22日，公司与中盐（上海）融资租赁有限公司签订融资租赁合同，融资租赁本金50,000,000.00元，2017年确认利息支出2,863,025.49元，2018年1-6月确认利息支出1,113,789.87元。

2017年2月27日，公司与中盐（上海）融资租赁有限公司签订融资租赁合同，融资租赁本金50,000,000.00元，2017年度确认利息支出2,483,560.06元，2018年1-6月确认利息支出1,222,601.65元。

2017年3月29日，公司与中盐（上海）融资租赁有限公司签订融资租赁合同，融资租赁本金100,000,000.00元，2017年度确认利息支出4,523,926.04元，2018年1-6月确认利息支出2,445,203.29元。

7、关联方往来款项

(1) 关联方应收项目

最近一年及一期，上市公司与关联方之间的关联应收项目的账面金额（已扣除计提的减值准备）如下：

单位：万元

报表科目	关联方名称	2018-6-30	2017-12-31
应收账款			
	中盐吉兰泰氯碱化工有限公司	488.95	218.96
	宁夏回族自治区盐业公司	86.83	112.43
	中盐甘肃省盐业（集团）有限责任公司	40.81	20.46
	中盐宁夏盐业有限公司	19.43	-

报表科目	关联方名称	2018-6-30	2017-12-31
	阿拉善盟吉盐化建材有限公司	-	12.35
	中盐吉兰泰高分子材料有限公司	-	5.28
	内蒙古吉兰泰碱业有限公司	-	6.11
	合计	636.02	375.58
预付账款		-	-
	中盐工程技术研究院有限公司	-	4.80
	内蒙古兰泰银湖旅游开发有限公司	33.87	47.41
	合计	33.87	52.21
其他应收款		-	-
	中盐集团	26.25	32.45
	中盐江西兰太化工有限公司	210.84	1,232.25
	合计	237.09	1,264.70

(2) 关联方应付项目

报告期内，上市公司与关联方之间的关联应付项目的账面金额如下：

单位：万元

报表科目	关联方名称	2018-6-30	2017-12-31
应付账款			
	中盐宁夏金科达印务有限公司	27.11	43.55
	中盐吉兰泰盐化集团有限公司	18.34	102.65
	中盐吉兰泰氯碱化工有限公司	-	217.51
	宁夏回族自治区盐业公司	0.34	0.34
	中国盐业集团有限公司食盐进出口分公司	4.90	48.62
	内蒙古吉兰泰碱业有限公司	-	89.64
	德令哈工业园供水有限公司	348.77	600.31
	合计	399.46	1,102.62
其他应付款			
	中盐吉兰泰氯碱化工有限公司	4,462.54	4,462.54
	合计	4,462.54	4,462.54
预收账款			
	北京京盐南风商贸有限公司	-	0.00

报表科目	关联方名称	2018-6-30	2017-12-31
	中盐甘肃省盐业(集团)有限责任公司	-	14.98
合计		-	14.98
一年内到期的非流动负债			
	中盐(上海)融资租赁有限公司	5,581.09	5,411.32
合计		5,581.09	5,411.32
长期应付款			
	中盐(上海)融资租赁有限公司	9,934.00	13,527.43
合计		9,934.00	13,527.43

(三) 本次交易标的资产的关联方和关联交易情况

1、标的资产的关联方情况

(1) 标的资产的控股股东情况

本次重组拟购买标的资产的控股股东均为吉兰泰集团，本次交易前，吉兰泰集团持有氯碱化工 100% 股权、持有高分子公司 100% 股权、持有纯碱业务经营性资产及负债、持有中盐昆山 100% 股权，为标的资产的控股股东。上述标的资产的实际控制人为中盐集团。关于控股股东及实际控制人的情况见本交易报告书之“第二章上市公司基本情况”之“七、控股股东和实际控制人情况”。

(2) 各标的公司其他关联方情况

其他关联方名称	关联关系
内蒙古兰太实业股份有限公司	同一母公司控制
阿拉善经济开发区污水处理有限责任公司	同一母公司控制
阿拉善盟吉碱制钙有限责任公司	同一母公司控制
内蒙古吉兰泰碱业有限公司	同一母公司控制
阿拉善盟吉盐化建材有限公司	同一母公司控制
石嘴山市惠吉中盐商贸有限公司	同一母公司控制
中盐青海昆仑碱业有限公司	同一母公司控制
中盐青海氯碱化工有限公司	同一母公司控制

其他关联方名称	关联关系
内蒙古兰太药业有限责任公司	同一母公司控制
中盐金坛盐化有限责任公司	同一最终控制方
中盐淮安鸿运盐化有限公司	同一最终控制方
中盐国际贸易有限公司	同一最终控制方
中盐安徽红四方股份有限公司	同一最终控制方
中盐能源阿拉善盟有限责任公司	同一最终控制方
中盐榆林盐化有限公司	同一最终控制方
中国盐业集团有限公司食盐进出口分公司	同一最终控制方
北京吉兰泰商贸有限公司	同一最终控制方
安徽海丰商贸有限责任公司	同一最终控制方
中盐(天津)盐化科技信息有限公司	同一最终控制方
中盐(上海)融资租赁有限公司	同一最终控制方
中盐华东化工产品有限公司	同一最终控制方
中盐北京市盐业公司	同一最终控制方
中盐能源有限公司	同一最终控制方
中盐镇江盐化有限公司	同一最终控制方
江苏金东精制盐水有限公司	同一最终控制方
中盐东兴盐化股份有限公司	同一最终控制方
中国盐业集团有限公司	最终控制方

2、报告期内标的资产的关联交易及关联往来情况

(1) 氯碱化工

1) 购销商品、提供和接受劳务的关联交易

① 采购商品、接受劳务的关联交易

单位：万元

关联方	关联交易内容	2018年1-6月	2017年	2016年
内蒙古兰太实业股份有限公司	盐化工及其他	3,655.17	7,194.22	5,727.01
阿拉善经济开发区污水处理有限责任公司	污水处理，再生水	1,090.50	2,760.76	2,665.05
中盐吉兰泰盐化集团有限公司	纯碱	-	214.97	421.18

关联方	关联交易内容	2018年1-6月	2017年	2016年
司制碱业务				
中盐吉兰泰盐化集团有限公司	纯碱	189.53	200.33	-
阿拉善盟吉盐化建材有限公司	采购材料用车费	3.92	31.83	72.11
阿拉善盟吉盐化建材有限公司	电石渣浆处理费	1,694.91	3,605.32	3,526.86
中盐安徽红四方股份有限公司	采购辅材	-	-	12.67
中盐能源阿拉善盟有限责任公司	采购原材料	-	-	1,059.46
中盐榆林盐化有限公司	采购原盐	1,076.48	484.79	2,610.13
中国盐业集团有限公司食盐进出口分公司	采购原煤	5,130.14	11,971.55	3,461.39
中国盐业集团有限公司食盐进出口分公司	盐化工及其他	1,233.38	-	-
石嘴山市惠吉中盐商贸有限公司	采购终止剂	-	205.00	-
合计		14,074.03	26,668.76	19,555.86

②销售商品、提供劳务的关联交易

单位：万元

关联方	关联交易内容	2018年1-6月	2017年	2016年
内蒙古兰太实业股份有限公司	盐化工及其他	2,209.39	3,493.82	2,323.94
内蒙古兰太实业股份有限公司	用车费	-	11.00	-
内蒙古兰太实业股份有限公司	电及蒸汽	14,434.11	22,232.08	21,916.02
内蒙古钠业有限责任公司	电及蒸汽	-	2,946.51	-
内蒙古钠业有限责任公司	盐化工产品	-	745.14	-
内蒙古钠业有限责任公司	用车费	-	0.62	-
阿拉善盟兰峰化工有限责任公司	电及蒸汽	-	49.88	-
内蒙古兰太实业股份有限公司	垃圾处理费	28.84	67.32	107.24
内蒙古钠业有限责任公司	垃圾处理费	-	38.93	-
内蒙古阿拉善兰太进出口贸易有限公司	用车费	-	2.19	-
安徽海丰商贸有限责任公司	销售商品	633.76	762.07	1,652.93
中盐华东化工产品有限公司	销售商品	12,200.35	20,222.95	14,125.00

关联方	关联交易内容	2018年1-6月	2017年	2016年
中盐吉兰泰盐化集团有限公司	销售商品	77.79	8,053.12	10,371.68
中盐吉兰泰盐化集团有限公司制碱业务	销售商品	21.38	50.40	70.45
中盐吉兰泰高分子材料有限公司	蒸汽、电等其他费用	603.09	279.38	-
中盐吉兰泰高分子材料有限公司	氯乙烯单体	6,381.46	3,971.72	-
阿拉善盟吉盐化建材有限公司	电、用车费	250.61	385.67	-
阿拉善盟吉盐化建材有限公司	蒸汽	3.28	-	-
石嘴山市惠吉中盐商贸有限公司	销售商品	-	22.33	1,036.15
合计		36,844.06	63,335.13	51,603.41

2) 关联租赁情况

氯碱化工作为出租方

单位：万元

关联方	租赁资产种类	2018年1-6月	2017年	2016年
中盐吉兰泰高分子材料有限公司	不动产	9.52	-	-
中盐吉兰泰高分子材料有限公司	土地	3.82	-	-

3) 关联担保情况

①氯碱化工作为担保方

被担保方	担保金额(万元)	担保起始日	担保到期日	截至报告期末担保是否已经履行完毕
中盐吉兰泰盐化集团有限公司	3,400.00	2017/3/15	2018/3/15	是
中盐吉兰泰盐化集团有限公司	5,000.00	2017/3/16	2018/3/16	是
中盐吉兰泰盐化集团有限公司	5,000.00	2016/9/7	2018/9/21	是
中盐吉兰泰盐化集团有限公司	5,000.00	2016/9/7	2018/9/30	是
内蒙古吉兰泰碱业有限公司	3,000.00	2016/9/5	2018/12/31	是
中盐吉兰泰盐化集团有限公司	3,000.00	2017/5/10	2018/5/10	是
中盐吉兰泰盐化集团有限公司	5,000.00	2017/6/16	2018/6/16	是

被担保方	担保金额 (万元)	担保起始日	担保到期日	截至报告期末 担保是否已经 履行完毕
中盐吉兰泰盐化集团有限公司	5,000.00	2016/9/19	2018/9/18	是
中盐吉兰泰盐化集团有限公司	5,000.00	2016/10/19	2018/10/18	是

②氯碱化工作为被担保方

被担保方	担保金额 (万元)	担保起始日	担保到期日	截至报告期末 担保是否已经 履行完毕
中盐吉兰泰盐化集团有限公司	4,000.00	2017/1/10	2019/1/17	否
中盐吉兰泰盐化集团有限公司	3,000.00	2017/7/31	2018/7/30	是
中盐吉兰泰盐化集团有限公司	8,000.00	2016/9/8	2018/12/31	否
中盐吉兰泰盐化集团有限公司	8,000.00	2016/9/8	2018/12/31	否
中盐吉兰泰盐化集团有限公司	2,500.00	2017/1/17	2019/1/10	否
中盐吉兰泰盐化集团有限公司	5,000.00	2017/3/30	2019/3/29	否
中盐吉兰泰盐化集团有限公司	15,000.00	2016/5/20	2021/5/20	是(已还款)
中盐吉兰泰盐化集团有限公司	10,000.00	2016/5/20	2021/5/20	否
中盐吉兰泰盐化集团有限公司	8,633.36	2015/3/18	2020/4/18	否
中盐吉兰泰盐化集团有限公司	20,000.00	2016/8/16	2019/8/16	否
中盐吉兰泰盐化集团有限公司	500.00	2018/1/19	2019/1/18	否
中盐吉兰泰盐化集团有限公司	4,500.00	2018/1/11	2019/1/10	否

4) 关联方资金拆借

单位：万元

收取利息方	支付利息方	2018年1-6月 利息金额	2017年度利 息金额	2016年度利 息金额
中盐吉兰泰氯碱化工有限公司	内蒙古吉兰泰碱业有限公司	90.00	180.00	261.14
中盐吉兰泰氯碱化工有限公司	中盐吉兰泰盐化集团有限公司制碱业务	378.56	309.37	-
中盐吉兰泰氯碱化工有限公司	阿拉善盟吉盐化建材有限公司	-	1,706.32	2,269.33
中盐吉兰泰氯碱化工有限公司	中盐吉兰泰高分子材料有限公司	142.28	420.84	32.50
中盐吉兰泰盐化集	中盐吉兰泰氯碱化工	-	1,960.93	5,982.42

收取利息方	支付利息方	2018年1-6月 利息金额	2017年度利 息金额	2016年度利 息金额
团有限公司	有限公司			
中盐吉兰泰氯碱化 工有限公司	中盐吉兰泰盐化集团 有限公司	71.71	-	-

注：资金拆借利率年利率为 5%

5) 其他关联交易

2015年4月18日，氯碱化工与中盐（上海）融资租赁有限公司签订融资租赁合同，融资租赁本金 200,000,000.00 元，2016年7月变更为融资租赁本金 20,000,000.00 元，2016年度确认利息支出 4,513,639.24 元。

2015年4月18日，氯碱化工与中盐（上海）融资租赁有限公司签订融资租赁合同，融资租赁本金 200,000,000.00 元，2016年7月变更为融资租赁本金 20,000,000.00 元，2017年度确认利息支出 285,206.21 元。

2015年4月18日，氯碱化工与中盐（上海）融资租赁有限公司签订融资租赁合同，融资租赁本金 200,000,000.00 元，2016年7月变更为融资租赁本金 20,000,000.00 元，2018年1-6月确认利息支出 116,261.18 元。

6) 关联方往来款项

①应收项目

报告期内，氯碱化工与关联方之间的关联应收项目的账面金额（已扣除减值准备）如下：

单位：万元

报表科目	关联方名称	2018年1-6月	2017年	2016年
应收账款				
	中盐吉兰泰盐化集团有限公司	-	7,529.85	16,363.59
	石嘴山市惠吉中盐商贸有限公司	-	0.37	-
	中盐吉兰泰高分子材料有限公司	10,087.20	-	-
	阿拉善盟吉盐化建材有限公司	176.64	38.08	-
	合计	10,263.84	7,568.30	16,363.59

报表科目	关联方名称	2018年1-6月	2017年	2016年
预付账款				
	内蒙古兰太实业股份有限公司	-	217.51	617.60
	中盐吉兰泰盐化集团有限公司	426.11	-	-
	合计	426.11	217.51	617.60
其他应收款				
	阿拉善盟吉盐化建材有限公司	4.51	-	43,731.52
	内蒙古吉兰泰碱业有限公司	4,200.05	3,891.46	3,048.47
	中国吉兰泰盐化集团有限公司制碱业务	19,220.63	21,287.41	-
	中国盐业集团有限公司	2,252.56	1.72	1.39
	宁夏瑞利祥化工实业有限公司	-	-	-
	石嘴山市惠吉中盐商贸有限公司	-	-	3,606.38
	阿拉善经济开发区污水处理有限责任公司	3,559.53	3,659.54	2,874.72
	中盐吉兰泰高分子材料有限公司	488.02	6,978.77	4,369.00
	中盐吉兰泰盐化集团有限公司	32,049.63	12,649.22	27.73
	中盐华湘化工有限公司	382.50	382.50	427.50
	合计	62,157.43	48,850.62	58,086.71

②应付项目

报告期内，氯碱化工与关联方之间的关联应付项目的账面金额如下：

单位：万元

报表科目	关联方名称	2018年1-6月	2017年	2016年
应付账款				
	内蒙古兰太实业股份有限公司	141.58	-	5,591.68
	阿拉善经济开发区污水处理有限责任公司	347.37	218.64	28.96
	内蒙古兰太药业有限责任公司	-	0.32	-
	中盐国际贸易有限公司	8.84	93.84	158.84
	中盐吉兰泰盐化集团有限公司	61.85	86.65	40.74
	中盐榆林盐化有限公司	1,011.35	740.69	264.67
	中盐能源阿拉善盟有限责任公司	6.50	6.50	6.50
	中盐安徽红四方股份有限公司	-	-	3.82

报表科目	关联方名称	2018年1-6月	2017年	2016年
	中国盐业集团有限公司食盐进出口分公司	7,394.13	4,896.39	4,050.93
	内蒙古吉兰泰碱业有限公司	-	-	1.65
	阿拉善盟吉盐化建材有限公司	359.17	509.31	-
	合计	9,379.01	6,552.34	10,147.79
应付票据				
	中盐吉兰泰盐化集团有限公司制碱业务	16.00	24.00	60.00
	中盐吉兰泰高分子材料有限公司	5,000.00	-	-
	合计	5,016.00	24.00	60.00
其他应付款				
	中盐吉兰泰盐化集团有限公司	-	22.68	60,399.04
	中盐青海氯碱化工有限公司	-	-	147.10
	合计	-	22.68	60,546.14
预收账款				
	北京吉兰泰商贸有限公司	84.15	84.15	84.15
	石嘴山市惠吉中盐商贸有限公司	-	-	12.83
	中盐华东化工产品有限公司	59.19	701.87	8.52
	安徽海丰商贸有限责任公司	6.87	35.85	34.72
	合计	150.21	821.87	140.22
一年内到期的非流动负债				
	中盐(上海)融资租赁有限公司	108.17	205.12	228.38
	合计	108.17	205.12	228.38
长期应付款	中盐(上海)融资租赁有限公司	327.81	327.81	570.94
	合计	327.81	327.81	570.94

(2) 高分子公司

1) 购销商品、提供和接受劳务的关联交易

①采购商品、接受劳务的关联交易

单位：万元

关联方	关联交易内容	2018年1-6月	2017年	2016年
中盐吉兰泰氯碱化工有限公司	氯乙烯单体	6,381.46	3,971.72	-
中盐吉兰泰氯碱化工有限公司	蒸汽、电等其他费用	603.09	279.38	-
阿拉善经济开发区污水处理有限责任公司	污水处理费	13.98	11.88	-
阿拉善盟吉盐化建材有限公司	材料	0.81	-	-
中盐吉兰泰盐化集团有限公司制碱业务	材料	4.57	-	-
合计		7,003.91	4,262.98	-

②销售商品、提供劳务的关联交易

单位：万元

关联方	关联交易内容	2018年1-6月	2017年	2016年
中盐吉兰泰盐化集团有限公司制碱业务	材料	-	1.67	-

2) 关联租赁情况

高分子公司作为承租方

单位：万元

关联方	租赁资产种类	2018年1-6月	2017年	2016年
中盐吉兰泰氯碱化工有限公司	不动产	9.52	-	-
中盐吉兰泰氯碱化工有限公司	土地	3.82	-	-

3) 关联方资金拆借

高分子公司 2018 年 1-6 月应支付中盐吉兰泰氯碱化工有限公司资金拆借利息 142.28 万元，应支付中盐吉兰泰盐化集团有限公司资金拆借利息 13.41 万元，资金拆借利率年利率为 5%。

高分子公司 2017 年度应支付中盐吉兰泰氯碱化工有限公司资金拆借利息 420.84 万元，应支付中盐吉兰泰盐化集团有限公司资金拆借利息 39.65 万元，资金拆借利率年利率为 5%。

高分子公司 2016 年度应支付中盐吉兰泰氯碱化工有限公司资金拆借利息

32.50 万元，资金拆借利率年利率为 5%。

4) 关联方往来款项

① 应收项目

报告期内，高分子公司与关联方之间的关联应收项目的账面金额（已扣除减值准备）如下：

单位：万元

报表科目	关联方名称	2018 年 1-6 月	2017 年	2016 年
应收票据				
	中盐吉兰泰氯碱化工有限公司	5,000.00	-	-
合计		5,000.00	-	-

② 应付项目

报告期内，高分子公司与关联方之间的关联应付项目的账面金额如下：

单位：万元

报表科目	关联方名称	2018 年 1-6 月	2017 年	2016 年
应付账款				
	阿拉善经济开发区污水处理有限责任公司	-	5.28	-
	中盐吉兰泰氯碱化工有限公司	10,087.20	-	-
	阿拉善盟吉盐化建材有限公司	0.05	-	-
合计		10,087.25	5.28	-
其他应付款				
	阿拉善盟吉盐化建材有限公司	7.95	8.85	4.36
	中盐吉兰泰盐化集团有限公司	113.91	1,227.98	521.72
	中盐吉兰泰盐化集团有限公司制碱业务	20.36	15.03	-
	中盐吉兰泰氯碱化工有限公司	488.02	6,978.77	4,369.00
合计		630.24	8,230.63	4,895.08

(3) 吉兰泰集团纯碱业务资产包

1) 购销商品、提供和接受劳务的关联交易

①采购商品、接受劳务的关联交易

单位：万元

关联方	关联交易内容	2018年1-6月	2017年	2016年
中盐吉兰泰氯碱化工有限公司	液碱及液氯	21.38	50.40	70.45
内蒙古兰太实业股份有限公司	盐及其他	4,908.59	8,358.27	8,072.35
内蒙古兰太实业股份有限公司	修理修配劳务及其他	6.68	42.85	20.87
内蒙古兰太实业股份有限公司	电及蒸汽	751.97	129.68	-
中盐吉兰泰高分子材料有限公司	销售材料	-	1.67	-
中国盐业集团有限公司食盐进出口分公司	煤及编织袋	2,887.21	120.67	-
合计		8,575.83	8,703.54	8,163.67

②销售商品、提供劳务的关联交易

单位：万元

关联方	关联交易内容	2018年1-6月	2017年	2016年
中盐吉兰泰盐化集团有限公司	纯碱	23,422.80	28,041.34	-
中盐吉兰泰氯碱化工有限公司	纯碱	-	214.97	421.18
中盐吉兰泰高分子材料有限公司	材料	4.57	-	-
石嘴山市惠吉中盐商贸有限公司	纯碱	-	635.58	659.19
内蒙古兰太实业股份有限公司	盐化工产品	152.53	475.54	200.19
内蒙古兰太实业股份有限公司	电及蒸汽	197.74	2,368.12	2,142.33
内蒙古兰太实业股份有限公司	石灰乳	-	-	12.24
宁夏回族自治区盐业公司中卫市中宁配送中心	纯碱	-	16.00	-
合计		23,777.64	31,951.87	3,435.13

2) 关联租赁情况

纯碱厂作为承租方

单位：万元

关联方名称	2018年1-6月	2017年	2016年

关联方名称	2018年1-6月	2017年	2016年
内蒙古兰太实业股份有限公司	487.46	1,122.00	1,080.00

3) 关联方资金拆借

纯碱厂 2018 年 1-6 月应支付中盐吉兰泰氯碱化工有限公司资金拆借利息 378.56 万元，资金拆借利率年利率为 5%。

纯碱厂 2017 年度应支付中盐吉兰泰氯碱化工有限公司资金拆借利息 309.37 万元，资金拆借利率年利率为 5%。

4) 关联方往来款项

①应收项目

报告期内，纯碱厂与关联方之间的关联应收项目的账面金额如下：

单位：万元

报表科目	关联方名称	2018年6月30日	2017年12月31日	2016年12月31日
应收账款	中盐吉兰泰盐化集团有限公司	21,146.01	28,018.04	-
	中盐青海昆仑碱业有限责任公司	-	39.92	-
	合计	21,146.01	28,057.96	-
应收票据	中盐吉兰泰氯碱化工有限公司	16.00	24.00	60.00
	中盐吉兰泰盐化集团有限公司	-	18.00	-
	合计	16.00	42.00	60.00
其他应收款	内蒙古吉兰泰碱业有限公司	-	-	1,056.26
	中盐吉兰泰盐化集团有限公司	-	860.09	731.71
	中盐吉兰泰高分子材料有限公司	19.61	15.03	-
	中盐吉兰泰盐化集团有限公司吉兰泰物业服务公司	38.90	135.55	-
	合计	58.51	1,010.67	1,787.97

②应付项目

报告期内，纯碱厂与关联方之间的关联应付项目的账面金额如下：

单位：万元

报表科目	关联方名称	2018年6月 30日	2017年12月 31日	2016年12月 31日
应付账款				
	中国盐业集团有限公司食盐进出口分公司	2,435.95	141.18	-
	内蒙古兰太实业股份有限公司	-	6.11	130.88
	宁夏回族自治区盐业公司金润分公司	-	-	0.76
	合计	2,435.95	147.29	131.64
其他应付款				
	阿拉善盟吉盐化建材有限公司	-	2.32	-
	中盐吉兰泰氯碱化工有限公司	19,220.63	21,287.41	-
	石嘴山市惠吉中盐商贸有限公司	-	-	48.56
	合计	19,220.63	21,289.73	48.56
预收账款				
	中盐北京市盐业公司	0.17	0.17	0.17
	合计	0.17	0.17	0.17

(4) 中盐昆山

1) 购销商品、提供和接受劳务的关联交易

①采购商品、接受劳务的关联交易

单位：万元

关联方	关联交易内容	2018年1-6月	2017年	2016年
中盐金坛盐化有限责任公司	采购商品	2,946.94	9,558.35	2,657.99
中盐淮安鸿运盐化有限公司	采购商品	828.65	1,715.70	1,179.37
中国盐业集团有限公司食盐进出口分公司	采购商品	12,902.94	15,171.92	5,507.67
中国盐业集团有限公司	采购商品	-	-	1,895.11
中盐东兴盐化股份有限公司	采购商品	162.72	-	-
昆山宝盐气体有限公司	采购商品	33,832.14	64,127.28	31,725.69
中盐国际贸易有限公司	采购商品	-	377.85	-

中盐安徽红四方股份有限公司	采购商品	-	-	173.07
中盐能源有限公司	采购商品	-	-	3,787.43
合计		50,673.39	90,951.10	46,926.33

②销售商品、提供劳务的关联交易

单位：万元

关联方	关联交易内容	2018年1-6月	2017年	2016年
中盐华东化工有限公司	出售商品	2,173.50	1,680.26	11.19
中盐金坛盐化有限责任公司	出售商品	1,036.62	2,106.39	815.67
中盐镇江盐化有限公司	出售商品	352.49	530.48	418.51
昆山宝盐气体有限公司	出售商品	10,683.43	21,779.35	11,491.76
江苏金东精制盐水有限公司	出售商品	425.70	-	180.08
昆山市热能有限公司	出售商品	6,182.24	15,758.65	12,089.10
常州新东方化工发展有限公司	出售商品	6.17		
中盐东兴盐化股份有限公司	出售商品	5.82	-	-
合计		20,865.97	41,855.13	25,006.31

3) 关联方往来款项

①应收项目

报告期内，中盐昆山与关联方之间的关联应收项目的账面金额（已扣除减值准备）如下：

单位：万元

报表科目	关联方名称	2018年6月 30日	2017年12月 31日	2016年12月 31日
应收账款	昆山市热能有限公司	150.00	1,393.33	1,046.35
	合计	150.00	1,393.33	1,046.35
其他应收款	中国盐业集团有限公司	-	26.92	698.42
	合计	-	26.92	698.42
预付款项	中盐金坛盐化有限责任公司	881.95	-	655.36

报表科目	关联方名称	2018年6月30日	2017年12月31日	2016年12月31日
	中盐镇江盐化有限公司	-	-	0.82
	合计	881.95	-	656.18

②应付项目

报告期内，中盐昆山与关联方之间的关联应付项目的账面金额如下：

单位：万元

报表科目	关联方名称	2018年6月30日	2017年12月31日	2016年12月31日
应付账款				
	中盐淮安鸿运盐化有限公司	276.61	336.73	229.36
	中盐东兴盐化股份有限公司	190.39	-	-
	中国盐业集团有限公司食盐进出口分公司	4,806.68	3,302.53	-
	中盐国际贸易有限公司	-	142.08	-
	中盐金坛盐化有限责任公司	-	37.73	-
	昆山宝盐气体有限公司	11,611.94	-	-
	合计	16,885.62	3,819.07	229.36
其他应付款				
	中国盐业集团有限公司	29,234.13	23,683.00	22,683.00
	昆山宝盐气体有限公司	11,434.03	11,849.52	11,540.33
	合计	40,668.16	35,532.52	34,223.33
预收款项				
	中盐华东化工有限公司	1,137.72	0.01	-
	合计	1,137.72	0.01	-

(四) 本次交易对上市公司关联交易的影响

本次交易前，上市公司与标的公司主要存在采购电及蒸汽、销售工业盐等关联交易。本次交易完成后，标的资产将与上市公司合并财务报表，因此标的资产与上市公司的关联交易将被合并抵消。另一方面，标的资产与其关联方发生的、预计将会持续的部分关联交易在本次交易完成后成为上市公司新增的部分关联

交易。

根据立信会计师事务所（特殊普通合伙）出具的信会师报字[2019]第 ZG10017 号《内蒙古兰太实业股份有限公司审阅报告及备考财务报表》，假设本次重组在 2017 年年初已经完成，上市公司最近一年一期的模拟关联交易情况如下：

1、本次交易完成后的关联交易情况

(1) 购销商品、提供和接受劳务的关联交易

1) 采购商品、接受劳务的关联交易

单位：万元

关联方	关联交易内容	2018 年 1-6 月	2017 年度
阿拉善盟吉盐化建材有限公司	材料、采购材料 用车费、电石渣 浆处理费	1,699.64	3,637.15
中盐榆林盐化有限公司	采购原盐	1,076.48	484.79
中国盐业集团有限公司食盐进出口分公司	采购原煤、盐化工及其他、煤及编织袋、原材料	9,309.45	12,140.84
石嘴山市惠吉中盐商贸有限公司	采购终止剂	-	205.00
中盐金坛盐化有限责任公司	采购商品	2,946.94	9,558.35
中盐淮安鸿运盐化有限公司	采购商品	828.65	1,715.70
中国盐业集团有限公司食盐进出口分公司	采购商品	12,902.94	15,171.92
昆山宝盐气体有限公司	采购商品	33,832.14	64,127.28
中盐国际贸易有限公司	采购商品	-	377.85
中盐宁夏金科达印务有限公司	原材料	26.96	143.54
宁夏回族自治区盐业公司	原材料	-	5.86
中盐工程技术研究院有限公司	设计费	-	2.80
阿拉善盟吉碱制钙有限责任公司	盐化工产品	-	84.68
德令哈工业园供水有限公司	原材料	600.32	753.97
中盐吉兰泰盐化集团有限公司	纯碱盐化工产品 及其他	317.89	200.33
中盐东兴盐化股份有限公司	采购商品	162.72	-
合计	-	63,704.14	108,610.06

2) 出售商品、提供劳务的关联交易

单位：万元

关联方	关联交易内容	2018年1-6月	2017年度
安徽海丰商贸有限责任公司	销售商品	633.76	762.07
中盐华东化工产品有限公司	销售商品	12,200.35	20,222.95
中盐吉兰泰盐化集团有限公司	销售商品	77.79	8,053.12
中盐吉兰泰盐化集团有限公司	纯碱	23,422.80	28,041.34
石嘴山市惠吉中盐商贸有限公司	纯碱、销售商品		657.91
宁夏回族自治区盐业公司中卫市中宁配送中心	纯碱		16.00
中盐华东化工有限公司	出售商品	2,173.50	1,680.26
中盐金坛盐化有限责任公司	出售商品	1,036.62	2,106.39
中盐镇江盐化有限公司	出售商品	352.49	530.48
昆山宝盐气体有限公司	出售商品	10,683.43	21,779.35
江苏金东精制盐水有限公司	出售商品	425.70	-
昆山市热能有限公司	出售商品	6,182.24	15,758.65
中盐东兴盐化股份有限公司	出售商品	5.82	-
中盐甘肃省盐业(集团)有限责任公司	盐	69.11	250.43
宁夏回族自治区盐业公司	盐	344.15	800.85
阿拉善盟吉盐化建材有限公司	电、用车费、蒸汽、污水处理、修理修配劳务及其他	269.90	420.40
常州新东方化工发展有限公司	出售商品	6.17	-
合计		57,883.82	101,080.22

注 1：2017 年及 2018 年 1-6 月，上市公司与吉兰泰集团之间纯碱的关联交易系纯碱厂通过吉兰泰集团销售纯碱产品形成，未来纯碱厂注入上市公司后，纯碱销售业务将通过上市公司进行，该等关联交易预计未来不会持续发生

(2) 关联租赁情况

本次交易完成后，最近一年及一期上市公司作为承租方发生的关联交易情况

如下:

单位: 万元

出租方名称	租赁资产种类	关联租赁支出	
		2018年1-6月	2017年
中盐吉兰泰盐化集团有限公司	土地租赁费	187.50	375.00

(3) 关联担保情况

1) 上市公司作为担保方

单位: 万元

被担保方	担保金额	担保起始日	担保到期日	截至报告期末担保是否已经履行完成
中盐江西兰太化工有限公司	4,100.00	2016/5/24	2018/11/24	否
中盐江西兰太化工有限公司	2,080.00	2016/10/16	2018/10/15	否
中盐江西兰太化工有限公司	490.00	2018/3/13	2019/3/13	否
中盐江西兰太化工有限公司	490.00	2018/3/27	2019/3/27	否
中盐江西兰太化工有限公司	339.75	2018/4/28	2019/4/22	否
中盐江西兰太化工有限公司	147.00	2017/9/11	2018/9/10	否
中盐江西兰太化工有限公司	98.00	2017/12/30	2018/12/13	否
中盐江西兰太化工有限公司	588.00	2018/5/10	2018/12/13	否
中盐江西兰太化工有限公司	1,764.00	2017/3/15	2019/12/15	否
中盐江西兰太化工有限公司	212.00	2016/1/29	2019/1/29	否
中盐江西兰太化工有限公司	818.96	2016/12/22	2019/12/21	否
中盐江西兰太化工有限公司	1,473.58	2017/1/13	2020/1/13	否
中盐江西兰太化工有限公司	1,004.39	2017/6/15	2020/6/15	否
中盐江西兰太化工有限公司	2,066.44	2017/11/12	2020/11/12	否
中盐江西兰太化工有限公司	846.24	2018/1/23	2019/1/22	否
中盐青海昆仑碱业有限公司	4,000.00	2011/3/29	2019/3/29	否
中盐青海昆仑碱业有限公司	2,000.00	2018/1/25	2019/1/12	否
中盐青海昆仑碱业有限公司	1,500.00	2017/7/18	2018/7/17	否
中盐青海昆仑碱业有限公司	4,000.00	2017/7/12	2018/7/11	否
中盐青海昆仑碱业有限公司	2,100.00	2017/7/14	2018/7/14	否
中盐青海昆仑碱业有限公司	1,900.00	2017/7/18	2018/7/18	否

被担保方	担保金额	担保起始日	担保到期日	截至报告期末担保是否已经履行完成
中盐青海昆仑碱业有限公司	6,000.00	2017/10/27	2018/10/26	否
中盐青海昆仑碱业有限公司	2,000.00	2018/1/25	2019/1/12	否
中盐青海昆仑碱业有限公司	5,000.00	2018/3/9	2019/3/9	否
中盐青海昆仑碱业有限公司	5,000.00	2018/5/11	2019/5/11	否
中盐青海昆仑碱业有限公司	4,625.00	2018/4/23	2019/4/23	否
中盐青海昆仑碱业有限公司	675.00	2018/4/23	2019/4/23	否
中盐青海昆仑碱业有限公司	4,000.00	2017/7/5	2018/7/4	否
中盐青海昆仑碱业有限公司	3,000.00	2018/6/29	2019/6/29	否
中盐青海昆仑碱业有限公司	3,000.00	2018/6/29	2019/6/29	否
中盐青海昆仑碱业有限公司	4,000.00	2017/12/15	2018/12/14	否
中盐青海昆仑碱业有限公司	4,000.00	2018/6/22	2019/6/20	否
中盐青海昆仑碱业有限公司	3,000.00	2017/11/24	2018/11/23	否
中盐青海昆仑碱业有限公司	3,000.00	2018/2/11	2019/2/11	否
中盐青海昆仑碱业有限公司	4,000.00	2018/3/26	2019/3/26	否
中盐青海昆仑碱业有限公司	4,000.00	2018/5/14	2019/5/14	否
中盐青海昆仑碱业有限公司	3,000.00	2018/4/13	2019/4/12	否
中盐青海昆仑碱业有限公司	2,500.00	2018/5/29	2019/5/28	否
中盐青海昆仑碱业有限公司	2,500.00	2018/5/31	2019/5/30	否
中盐青海昆仑碱业有限公司	5,940.11	2013/12/2	2018/12/2	否
中盐青海昆仑碱业有限公司	9,404.31	2016/8/12	2020/10/29	否
中盐青海昆仑碱业有限公司	12,410.53	2015/9/15	2018/9/15	否
中盐青海昆仑碱业有限公司	5,932.01	2015/5/8	2020/2/8	否
中盐青海昆仑碱业有限公司	7,067.31	2015/2/26	2019/5/26	否
中盐青海昆仑碱业有限公司	1,005.20	2016/5/4	2019/4/21	否
中盐青海昆仑碱业有限公司	16,672.42	2016/6/27	2020/6/27	否
中盐青海昆仑碱业有限公司	6,950.22	2016/10/13	2020/10/13	否
中盐青海昆仑碱业有限公司	2,643.20	2016/12/8	2019/12/15	否
中盐青海昆仑碱业有限公司	13,846.08	2016/12/21	2020/4/12	否
中盐青海昆仑碱业有限公司	5,087.42	2017/3/7	2022/5/18	否
中盐吉兰泰盐化集团有限公司	3,400.00	2017/3/15	2018/3/15	是
中盐吉兰泰盐化集团有限公司	5,000.00	2017/3/16	2018/3/16	是

被担保方	担保金额	担保起始日	担保到期日	截至报告期末担保是否已经履行完成
中盐吉兰泰盐化集团有限公司	5,000.00	2016/9/7	2018/9/21	是
中盐吉兰泰盐化集团有限公司	5,000.00	2016/9/7	2018/9/30	是
内蒙古吉兰泰碱业有限公司	3,000.00	2016/9/5	2018/12/31	是
中盐吉兰泰盐化集团有限公司	3,000.00	2017/5/10	2018/5/10	是
中盐吉兰泰盐化集团有限公司	5,000.00	2017/6/16	2018/6/16	是
中盐吉兰泰盐化集团有限公司	5,000.00	2016/9/19	2018/9/18	是
中盐吉兰泰盐化集团有限公司	5,000.00	2016/10/19	2018/10/18	是

2) 上市公司作为被担保方

单位：万元

被担保方	担保金额	担保起始日	担保到期日	截至报告期末担保是否已经履行完成
中盐吉兰泰盐化集团有限公司	10,000.00	2018/6/14	2019/6/11	否
中盐吉兰泰盐化集团有限公司	13,000.00	2017/6/5	2019/6/5	否
中盐吉兰泰盐化集团有限公司	4,000.00	2017/1/10	2019/1/17	否
中盐吉兰泰盐化集团有限公司	3,000.00	2017/7/31	2018/7/30	是
中盐吉兰泰盐化集团有限公司	8,000.00	2016/9/8	2018/12/31	否
中盐吉兰泰盐化集团有限公司	8,000.00	2016/9/8	2018/12/31	否
中盐吉兰泰盐化集团有限公司	2,500.00	2017/1/17	2019/1/10	否
中盐吉兰泰盐化集团有限公司	5,000.00	2017/3/30	2019/3/29	否
中盐吉兰泰盐化集团有限公司	15,000.00	2016/5/20	2021/5/20	是(已还款)
中盐吉兰泰盐化集团有限公司	10,000.00	2016/5/20	2021/5/20	否
中盐吉兰泰盐化集团有限公司	8,633.36	2015/3/18	2020/4/18	否
中盐吉兰泰盐化集团有限公司	20,000.00	2016/8/16	2019/8/16	否
中盐吉兰泰盐化集团有限公司	500.00	2018/1/19	2019/1/18	否
中盐吉兰泰盐化集团有限公司	4,500.00	2018/1/11	2019/1/10	否

(4) 关联方资金拆借情况

收取利息方	支付利息方	2018年1-6月	2017年度
-------	-------	-----------	--------

收取利息方	支付利息方	2018年1-6月	2017年度
中盐吉兰泰氯碱化工有限公司	内蒙古吉兰泰碱业有限公司	90.00	180.00
中盐吉兰泰氯碱化工有限公司	阿拉善盟吉盐化建材有限公司	-	1,706.32
中盐吉兰泰盐化集团有限公司	中盐吉兰泰氯碱化工有限公司	-	1,960.93
中盐吉兰泰氯碱化工有限公司	中盐吉兰泰盐化集团有限公司	71.71	-
合计		161.71	3,847.25

注：资金拆借利率年利率为 5%，资金拆借本金以流动拆入非经营性往来款为基础计算并经双方确认。

(5) 其他关联交易情况

2016年12月22日，公司子公司昆仑碱业与中盐（上海）融资租赁有限公司签订融资租赁合同，融资租赁本金 5,000.00 万元，2017 年度确认利息支出 286.30 万元，2018 年 1-6 月确认利息支出 111.38 万元。

2017年2月27日，公司子公司昆仑碱业与中盐（上海）融资租赁有限公司签订融资租赁合同，融资租赁本金 5,000.00 万元，2017 年确认利息支出 248.36 万元，2018 年 1-6 月确认利息支出 122.26 元。

2017年3月29日，公司子公司昆仑碱业与中盐（上海）融资租赁有限公司签订融资租赁合同，融资租赁本金 10,000.00 万元，2017 年确认利息支出 452.39 万元，2018 年 1-6 月确认利息支出 244.52 万元。

2015年4月18日，公司与中盐（上海）融资租赁有限公司签订融资租赁合同，融资租赁本金 20,000.00 万元，2016 年 7 月变更为融资租赁本金 2,000.00 万元，2017 年度确认利息支出 28.52 万元，2018 年 1-6 月确认利息支出 11.63 万元。

2、本次交易完成后的关联方往来余额情况

(1) 关联方应收项目

本次交易完成后，最近一年及一期，上市公司与关联方之间的关联应收项目的账面金额（已扣除计提的减值准备）如下：

单位: 万元

报表科目	关联方名称	2018年6月30日	2017年12月31日
应收账款			
	中盐吉兰泰盐化集团有限公司	21,146.01	35,547.89
	昆山市热能有限公司	150.00	1,393.33
	宁夏回族自治区盐业公司	86.83	112.43
	中盐甘肃省盐业(集团)有限责任公司	40.81	20.46
	中盐宁夏盐业有限公司	19.43	-
	阿拉善盟吉盐化建材有限公司	176.64	50.43
	石嘴山市惠吉中盐商贸有限公司	-	0.37
	合计	21,619.72	37,124.91
应收票据			
	中盐吉兰泰盐化集团有限公司	-	18.00
	合计	-	18.00
预付账款			
	中盐金坛盐化有限责任公司	881.95	-
	中盐吉兰泰盐化集团有限公司	426.11	-
	中盐工程技术研究院有限公司	-	4.80
	内蒙古兰泰银湖旅游开发有限公司	33.87	47.41
	合计	1,341.93	52.21
其他应收款			
	阿拉善盟吉盐化建材有限公司	4.51	-
	内蒙古吉兰泰碱业有限公司	4,200.05	3,891.46
	中国盐业集团有限公司	2,278.81	61.09
	宁夏瑞利祥化工实业有限公司	-	-
	中盐吉兰泰盐化集团有限公司	32,049.63	12,649.22
	中盐华湘化工有限公司	382.50	382.50
	中盐吉兰盐化集团有限公司	-	860.09
	中盐吉兰泰盐化集团有限公司 吉兰泰物业服务公司	38.90	135.55
	中盐江西兰太化工有限公司	210.84	1,232.25
	合计	39,165.24	19,212.16

(2) 关联方应付项目

本次交易完成后,报告期内,上市公司与关联方之间的关联应付项目的账面金额如下:

单位:万元

项目名称	关联方	2018年6月30日	2017年12月31日
应付账款			
	中盐国际贸易有限公司	8.84	235.93
	中盐榆林盐化有限公司	1,011.35	740.69
	中盐能源阿拉善盟有限责任公司	6.50	6.50
	阿拉善盟吉盐化建材有限公司	359.22	509.31
	中盐淮安鸿运盐化有限公司	276.61	336.73
	中盐东兴盐化股份有限公司	190.39	-
	昆山宝盐气体有限公司	11,611.94	-
	中盐宁夏金科达印务有限公司	27.11	43.55
	中盐吉兰泰盐化集团有限公司	80.19	189.30
	宁夏回族自治区盐业公司	0.34	0.34
	中国盐业集团有限公司食盐进出口分公司	14,641.65	8,388.73
	德令哈工业园供水有限公司	348.77	600.31
	中盐金坛盐化有限责任公司	-	37.73
	合计	28,562.91	11,089.12
其他应付款			
	阿拉善盟吉盐化建材有限公司	7.95	11.17
	中国盐业集团有限公司	29,234.13	23,683.00
	昆山宝盐气体有限公司	11,434.03	11,849.52
	德令哈工业园供水有限公司	-	336.83
	中盐吉兰泰盐化集团有限公司	80,113.91	81,250.66
	合计	120,790.02	117,131.18
预收账款			
	北京吉兰泰商贸有限公司	84.15	84.15
	中盐华东化工产品有限公司	59.19	701.87

项目名称	关联方	2018年6月30日	2017年12月31日
	安徽海丰商贸有限责任公司	6.87	35.85
	中盐北京市盐业公司	0.17	0.17
	北京京盐南风商贸有限公司	-	0.00
	中盐甘肃省盐业(集团)股份有限公司	-	14.98
	中盐华东化工有限公司	1,137.72	0.01
合计		1,288.10	837.03
一年内到期的非流动负债			
	中盐(上海)融资租赁有限公司	5,689.11	5,616.44
合计		5,689.11	5,616.44
长期应付款			
	中盐(上海)融资租赁有限公司	10,261.81	13,855.24
合计		10,261.81	13,855.24

3、本次交易完成后关联交易变动分析

(1) 采购商品、接受劳务的关联交易变动情况

根据报告期内上市公司及标的资产各自的关联交易情况，本次交易完成前后，上市公司采购商品、接受劳务的关联交易变动情况如下：

单位：万元

项目		2018年1-6月	2017年
本次交易前	采购商品、接受劳务的关联交易	17,836.99	33,385.93
	营业成本	113,776.25	196,130.57
	关联交易占比	15.68%	17.02%
本次交易后	采购商品、接受劳务的关联交易	63,704.14	108,610.06
	营业成本	330,534.31	616,278.21
	关联交易占比	19.27%	17.62%

本次交易完成后，上市公司采购商品、接受劳务的关联交易规模较本次交易前有所增加，关联交易规模占营业成本的比例小幅增长。

(2) 销售商品、提供劳务的关联交易变动情况

根据报告期内上市公司及标的资产各自的关联交易情况，本次交易完成后，上市公司销售商品、提供劳务的关联交易变动情况如下：

单位：万元

项目		2018年1-6月	2017年
本次交易前	销售商品、提供劳务的关联交易	10,856.16	19,583.67
	营业收入	188,992.02	328,608.82
	关联交易占比	5.74%	5.96%
本次交易后	销售商品、提供劳务的关联交易	57,883.82	101,080.22
	营业收入	479,542.93	881,669.72
	关联交易占比	12.07%	11.46%
	剔除未来不会持续发生的关联交易后的关联交易	34,461.02	73,038.86
	剔除未来不会持续发生的关联交易后的关联交易占比	7.19%	8.28%

本次交易完成后，上市公司销售商品、提供劳务的关联交易规模和营业收入比例较本次交易前将有所增加，但部分关联交易预计未来不会持续发生；剔除该等关联交易后，2017年、2018年1-6月关联交易占营业收入比例较本次交易前的上市公司关联交易占比小幅增长。

(五) 关联交易的必要性和合理性的分析

1、本次交易对上市公司关联交易的总体影响

吉兰泰集团为公司的控股股东，本次交易构成关联交易。本次交易的标的资产经过具有证券期货业务资格的审计机构和评估机构进行审计和评估，并将以国务院国资委备案的评估报告确定的评估结果作为交易价格，作价客观、公允，不会损害上市公司及非关联股东的利益。同时，本次交易将按照上市公司关联交易管理制度履行股东大会决策程序，并经中国证监会核准后方可实施。

本次交易前，上市公司与标的公司主要存在采购电及蒸汽、销售工业盐等关联交易。本次交易完成后，标的资产将与上市公司合并财务报表，因此标的资产

与上市公司的关联交易将被合并抵消。另一方面，标的资产与其关联方发生的、预计将会持续的部分关联交易在本次交易完成后成为上市公司新增的部分关联交易。

2、关联交易的必要性

本次交易前，标的公司内部及上市公司与标的公司之间的关联交易主要是综合考虑中盐集团对部分原材料采购实施统一管理、交易各方区位分布及产业链协同性、各方产品质量及供应的数量情况等因素而产生的，符合各方生产经营实际需要，具备必要性。

本次交易完成后，标的公司与上市公司的关联交易将被合并抵消，上市公司与其关联方的关联交易预计将会持续。本次交易完成后，上市公司采购商品方面的关联交易主要为与中国盐业集团有限公司食盐进出口分公司及昆山宝盐气体有限公司的关联交易。上市公司与中国盐业集团有限公司食盐进出口分公司的关联交易主要系中盐集团对下属企业部分大宗原材料的采购实施统一管理。上市公司与宝盐气体的关联交易主要基于产业链协同考虑。前述交易具有必要性。

本次交易完成后，上市公司销售商品方面的关联交易主要为与吉兰泰集团、中盐华东化工产品有限公司、昆山宝盐气体有限公司及昆山市热能有限公司。上市公司与吉兰泰集团之间的关联关系主要为纯碱厂通过吉兰泰集团销售纯碱产品形成，未来纯碱厂注入上市公司后，纯碱销售业务将通过上市公司进行，该等关联交易预计未来不会持续发生。中盐华东化工产品有限公司为标的公司华东区域的重要销售渠道，部分标的公司地处西北地区，中盐华东化工产品有限公司在华东区域具有一定销售渠道，通过中盐华东化工产品有限公司的销售渠道有利于标的公司提升销量。上市公司与昆山宝盐气体有限公司及昆山市热能有限公司的关联交易主要基于产业链协同角度考虑。综上，除上市公司与吉兰泰集团之间销售纯碱的业务外，其他关联交易具有必要性。

3、关联交易公允性分析

本次交易前，标的资产与关联方之间的关联交易参考内部交易价格管理办法执行，关联交易价格参考市场价格确定，具备公允性。本次交易完成后，标的资

产与关联方之间的关联交易将适用上市公司的关联交易管理办法,该等关联交易将变更为上市公司与中盐集团及其控制的下属企业之间的关联交易,有利于进一步规范关联交易,确保交易公允性。

4、关于规范和解决关联交易的措施

为规范和减少上市公司实际控制人、控股股东及其关联方和上市公司的关联交易,上市公司控股股东吉兰泰集团、实际控制人中盐集团出具了《关于规范与上市公司关联交易的承诺函》,主要内容如下:

(1) 控股股东吉兰泰集团关于规范关联交易的承诺函

“一、本公司将充分尊重上市公司的独立法人地位,保障上市公司独立经营、自主决策;

二、若上市公司在经营活动中与本公司或本公司的关联企业发生关联交易,本公司将促使此等交易严格按照国家有关法律法规、上市公司章程和中国证监会的有关规定履行有关程序,与上市公司依法签订协议,保证按照正常的商业条件进行,且本公司及本公司的关联企业将不会要求或接受上市公司给予比任何一项市场公平交易中第三者更优惠的条件,保证不通过关联交易损害上市公司及其他股东的合法权益;

三、本公司将杜绝一切非法占用上市公司的资金、资产的行为,在任何情况下,未经上市公司股东大会审议通过,不要求上市公司向本公司及本公司投资或控制的其它企业提供任何形式的担保;

四、如违反上述承诺给上市公司造成损失,本公司将向上市公司作出充分的赔偿或补偿。”

(2) 实际控制人中盐集团关于规范关联交易的承诺函

“一、本公司将充分尊重上市公司的独立法人地位,保障上市公司独立经营、自主决策;

二、若上市公司在经营活动中与本公司或本公司的关联企业发生关联交易,本公司将促使此等交易严格按照国家有关法律法规、上市公司章程和中国

证监会的有关规定履行有关程序，与上市公司依法签订协议，保证按照正常的商业条件进行，且本公司及本公司的关联企业将不会要求或接受上市公司给予比任何一项市场公平交易中第三者更优惠的条件，保证不通过关联交易损害上市公司及其他股东的合法权益；

三、本公司将杜绝一切非法占用上市公司的资金、资产的行为，在任何情况下，未经上市公司股东大会审议通过，不要求上市公司向本公司及本公司投资或控制的其它企业提供任何形式的担保；

四、如违反上述承诺给上市公司造成损失，本公司将向上市公司作出充分的赔偿或补偿。”

第十二章 风险因素

一、与本次交易相关的风险

(一) 本次交易审批风险

本次交易方案已获得国务院国资委的原则性同意，本次交易涉及的国有资产评估结果已经国务院国资委备案。本次重组方案已经公司第六届董事会第十三次会议、第六届董事会第十九次会议及第六届董事会第二十三次会议审议通过。

本次重组尚需多项条件满足后方可实施，包括但不限于：

- 1、国务院国资委批准本次交易；
- 2、股东大会审议通过本次交易方案及相关议案；
- 3、中国证监会核准本次交易；
- 4、市场监督管理总局对经营者集中予以审查；
- 5、其他可能涉及的审批事项。

本次交易能否通过股东大会审议以及能否取得相关主管部门的备案、批准或核准存在不确定性，就上述事项取得相关备案、批准或核准的时间也存在不确定性。因此，本次重组存在审批风险。

(二) 本次交易可能被暂停、中止或取消的风险

本次重组存在如下被暂停、中止或取消的风险：

1、公司制定了严格的内幕信息管理制度，在前期与交易对手方的协商过程中已尽可能缩小内幕信息知情人的范围，降低内幕信息传播的可能性，但仍不排除有机构或个人利用本次交易的内幕信息进行交易的行为。在本次资产重组过程中，如公司的股价发生异常波动或股票异常交易，本次交易可能因相关方涉嫌公司股票内幕交易被暂停、中止或取消。

2、本次重组存在因标的资产出现无法预见的业绩大幅下滑，而被暂停、中止或取消的风险。

此外，证监会的审核进程及核准时间存在不确定性。本次交易审核过程中，交易双方需要根据市场情况的变化和监管机构的要求不断完善交易方案，如交易双方无法就完善交易方案的措施达成一致，本次交易对象及公司均有可能选择终止本次交易，提请投资者关注本次交易可能终止的风险。

（三）发行价格调整风险

为应对因整体资本市场波动的市场因素以及公司所处行业 A 股上市公司市场表现的行业因素造成的上市公司股价下跌对本次交易可能产生的不利影响，本次交易拟引入发行价格调整机制。若发行价格进行调整，则上市公司向交易对方发行的股份数量将发生变化，提请投资者注意。

（四）标的资产评估增值的风险

本次交易中，根据中联资产出具的评估报告，以 2018 年 6 月 30 日为基准日，本次交易标的资产评估值合计为 414,762.55 万元，账面净资产合计为 273,678.13 万元，增值率为 51.55%。

本次交易标的资产的评估值较账面净资产增值较高，主要是由于本次重组标的资产具有较好的持续盈利能力。但由于预评估过程的各种假设存在不确定性，本次交易仍存在因未来实际情况与评估假设不一致，特别是宏观经济波动、行业政策变化、市场竞争环境改变等情况，使得标的资产未来盈利达不到评估时的预测，导致出现标的资产的估值与实际情况不符的情形。提请投资者注意本次交易存在标的资产盈利能力未来不能达到预期进而影响标的资产估值的风险。

（五）业绩承诺无法实现的风险

公司已经与吉兰泰集团签署了《业绩承诺及补偿协议》、《业绩承诺及补偿协议之补充协议（一）》及《业绩承诺及补偿协议之补充协议（二）》，明确约定了各标的资产在业绩承诺期内的预测净利润水平。由于标的资产所属行业具有较强周期性，同时考虑到业绩承诺期间内还可能出现对标的资产的盈利状况造成不利影响的其它因素，标的资产存在实际盈利未能达到《业绩承诺及补偿协议》、《业绩承诺及补偿协议之补充协议（一）》及《业绩承诺及补偿协议之补充协议（二）》

中约定业绩承诺的风险，提请投资者注意。

(六) 业绩补偿未能履约的风险

公司已经与吉兰泰集团签署了《业绩承诺及补偿协议》、《业绩承诺及补偿协议之补充协议（一）》及《业绩承诺及补偿协议之补充协议（二）》，并明确了标的资产实际净利润未达到预测净利润的补偿措施，以及业绩承诺期满标的资产出现减值的补偿措施。

尽管交易对方已与公司就标的资产的实际盈利数不足利润承诺数的情况约定了明确可行的补偿安排，但由于市场波动、公司经营以及业务整合等风险导致标的资产的实际净利润数低于承诺净利润数时，交易对方如果无法履行业绩补偿承诺，有可能出现业绩补偿承诺实施的违约风险。

(七) 同业竞争风险

本次交易完成后，上市公司与控股股东吉兰泰集团及其控制的企业之间不存在同业竞争，但与实际控制人中盐集团控制的其他企业在纯碱、烧碱、氯化铵、合成氨业务方面存在部分销售区域重合的情况，可能存在对上市公司的不利影响。

为了避免未来与上市公司产生持续的同业竞争，维护上市公司中小股东利益，吉兰泰集团、中盐集团做出了关于避免与兰太实业同业竞争的承诺，明确了解决同业竞争的措施和安排。

(八) 关联交易风险

本次交易前，上市公司与标的公司主要存在采购电及蒸汽、销售工业盐等关联交易；本次交易完成后，上市公司与标的公司之间的关联交易将得到消除。标的公司与中盐集团及其控制的其他企业、相关关联方之间之间存在部分关联交易，本次交易完成后部分关联交易预计将会延续发生。

针对可能发生的关联交易，上市公司控股股东吉兰泰集团、实际控制人中盐集团已出具《关于规范与上市公司关联交易的承诺函》，承诺规范和减少上市公司实际控制人、控股股东及其关联方和上市公司的关联交易，确保关联交易不会

发生利益输送、不存在损害投资者利益的情况。但是，若未来上市公司关联交易未履行相关决策程序或定价不公允将导致存在相关风险，提请投资者注意。

(九) 配套募集资金未能实施或未达预期的风险

为提高重组效率，增强重组后上市公司的持续经营能力，公司拟通过询价方式向不超过 10 名符合条件的特定对象非公开发行股份募集配套资金，发行股份数量不超过 87,606,214 股，募集配套资金总规模不超过 80,000.00 万元，本次募集配套资金扣除发行费用之后的净额，将用于支付本次收购的现金对价。

受到市场环境和政策变化、股票市场波动及投资者预期的影响，本次募集配套资金存在募集金额不足乃至失败的风险。若本次募集配套资金金额不足乃至募集失败，公司将以自有资金或采用银行借款等债务性融资方式解决收购标的资产的资金需求等问题。若公司以自有资金或采用银行借款等债务性融资方式筹集所需资金，将给公司带来一定的财务风险和融资风险。

(十) 业务及人员整合风险

本次重组完成后，上市公司的业务范围和业务规模将得到拓展和增长，公司将新增聚氯乙烯、烧碱、糊树脂等领域的业务，并增加纯碱产能，业务布局进一步完善。上市公司原有的部分经营决策机制需要调整，部分组织结构、管理办法、规章制度也可能涉及变动。因此，本次重组后上市公司将面临管理水平和公司治理能力能否适应重组后相关情况的风险。如果管理水平、治理能力和资产整合不能达到预期，重组后上市公司业务协同效应无法得以短期体现，从而影响公司的长远发展。

(十一) 交易完成后上市公司的现金分红风险

截至 2018 年 6 月 30 日，本次重组之标的资产氯碱化工的未分配利润为 -40,465.23 亿元，未弥补亏损金额较大，本次重组完成后上市公司合并报表口径未分配利润可能为负，上市公司存在短期内无法现金分红的风险。尽管氯碱化工目前具有良好的盈利能力，但仍可能存在重组后其经营业绩在一定时间内无法弥补以前年度亏损，重组后上市公司在一定时间内无法分红或分红比例较低的风

险。

(十二) 实际控制人风险

本次交易前，吉兰泰集团是上市公司的控股股东，直接持有上市公司144,892,328股股份，持股比例为33.08%，中盐集团通过吉兰泰集团控制上市公司，是公司的实际控制人。本次交易完成后，不考虑配套募集资金的情况下，吉兰泰集团直接持有上市公司的股权比例将达到64.59%，控制权比例得到进一步提升。

虽然公司已经建立了较为完善的法人治理结构和制度体系，在组织和制度层面对控股股东、实际控制人行为进行了规范，但是不排除吉兰泰集团、中盐集团利用其直接、间接控股地位，对公司的董事人选、经营决策、投资方向和股利分配政策等重大决策实施控制和重大影响，可能会给公司及中小股东带来一定的风险。

二、与标的资产相关的风险

(一) 宏观经济和行业周期性波动风险

本次交易标的资产属于化工行业，为传统的周期性行业，其经营业绩和发展前景在很大程度上受宏观经济发展状况的影响，宏观经济的波动会影响盐化工行业下游需求，进而影响标的资产的盈利能力和财务状况。近年来，我国经济增速有所放缓。同时，标的资产所属行业具有一定周期性，如果行业出现周期性下行的情形，则可能会对标的资产的经营业绩产生负面影响，提请投资者注意相关风险。

(二) 行业监管政策变动风险

标的资产所属盐化工行业通常存在产能过剩、环境污染、耗能高等问题，主要面临有关政府部门、行业协会的监督管理和自律管理，受宏观调控政策的影响较大。如果国家产业政策发生相关变化，上市公司及标的资产不能根据政策要求及时优化升级，则其未来发展空间将受到制约。因此，未来标的资产所属行业政

策变化将会给标的资产的业务经营带来一定的政策风险，提请投资者注意。

（三）下游行业需求波动风险

本次拟购买资产的主营业务包括聚氯乙烯树脂、烧碱、糊树脂、纯碱的生产与销售，各产品市场需求与下游行业的发展存在较大关联性。聚氯乙烯应用领域包括硬制品和软制品：硬制品主要应用于管材、型材等建筑材料方面，软制品主要应用于薄膜、电缆、人造革等方面；烧碱的下游需求主要有氧化铝、造纸、印染等；糊树脂的下游需求主要有地板革、人造革、壁纸、玩具、汽车装饰等；纯碱的下游需求主要有玻璃、氧化铝、合成洗涤剂、印染和造纸等，其中玻璃和氧化铝行业是纯碱产品的主要下游消费行业。

下游行业周期性的降温可能会为聚氯乙烯、烧碱、糊树脂、纯碱生产行业带来不利影响。公司提请投资者注意下游行业波动对本次重组标的资产经营业绩带来的风险。

（四）原材料及能源价格的波动风险

标的资产所属行业的上游为煤炭、石灰石、焦炭、原盐、液氨、电力等原材料和能源行业，上述原材料和能源是标的资产营业成本中的重要组成部分，其价格波动及供应量变化对标的资产的营业成本有较大影响。若上述原材料和能源的价格出现较大上升，但上市公司及标的资产未能通过优化内部管理降低成本，则原材料、能源价格的上升将会对上市公司生产经营造成不利影响。

（五）市场竞争风险

电石、烧碱、纯碱行业准入受到国家政策约束，主要涉及环境保护等方面的限制。目前，标的资产主营的聚氯乙烯树脂、聚氯乙烯糊树脂、烧碱、纯碱等盐化工产品价格处于较高水平，不排除其他生产厂商通过安装符合要求的环保设备、通过环保测评，以达到增加产量的可能性。另外，如果国家的环保监管政策发生变化，企业环境保护的压力降低，可能会导致新增产能进入市场，改变当前的供需结构和竞争格局，对标的资产的经营业绩带来不利影响。

（六）标的资产负债率较高的风险

标的资产所处行业属于资金密集型行业,日常经营过程中对运营资金的需求量较大。标的资产近年来业务快速发展,大部分经营性资金主要依靠银行贷款和商业信用解决,导致资产负债率较高,具体情况如下:

标的资产名称	2018年6月30日	2017年12月31日	2016年12月31日
氯碱化工	62.97%	70.48%	80.08%
高分子公司	79.83%	72.87%	100.52%
纯碱业务资产包	78.38%	68.49%	53.33%
中盐昆山	84.51%	84.45%	84.49%

由上表可以看出,标的资产的资产负债率处于相对较高水平。如果宏观经济形势发生不利变化或者信贷紧缩,则公司正常运营将面临较大的资金压力。如果未来标的资产不能通过其它渠道获得发展所需资金,标的资产业务的进一步发展可能在一定程度上受到不利影响,提请投资者注意。

(七) 高分子公司成立及经营时间较短的风险

高分子公司于2016年6月成立,成立及经营时间相对较短。截至本报告书出具之日,高分子公司已建成年产4万吨糊树脂生产线。尽管高分子公司的主营产品具有较好市场前景,但其仍然存在设立及经营期限较短、抗经营风险能力较弱的潜在风险因素。

(八) 纯碱业务经营资质承继风险

本次交易完成后,若兰太实业直接或新设子公司承接吉兰泰集团纯碱业务经营性资产及负债,则应按相关规定向主管部门申请生产经营所需资质。本次重组完成后,若兰太实业或新设子公司相关资质申请未获批准,则相关标的资产经营活动可能受到影响,进而给兰太实业经营业绩带来相应风险。

(九) 吉兰泰集团拟注入纯碱业务资产的债权债务转移风险

根据《合同法》相关规定,债务人将合同的义务全部或者部分转移给第三人的,应当经债权人同意;债权人转让权利的,应当通知债务人,未经通知,该转让对债务人不发生效力。本次交易中,与吉兰泰集团纯碱业务相关的经营性资产

及负债相关的债权债务在本次重组完成后转入兰太实业。

截至本报告书出具日,吉兰泰集团已向相关债权人发出债务转移通知,按相关债务账面价值计算,已取得 80.76%债权人同意债务转移,尚未收到债权人明确表示不同意债务转移的书面文件。吉兰泰集团将继续按照《合同法》及相关法律、法规和规范性文件的规定,与相关债权人积极沟通以取得债权人关于本次交易涉及债务转移的同意或应债权人要求清偿或提供担保。吉兰泰集团已出具承诺,若尚未征询债权人意见或未取得相关债权人明示同意的,如果该等债务在债务交割日或之后已届履行期,或者债权人在债务交割日或之后向吉兰泰集团提出清偿要求的,由吉兰泰集团负责向债权人履行债务,吉兰泰集团实际清偿该等债务后,由上市公司向吉兰泰集团支付其就清偿该等债务已偿付的款项。凡因上述债务的债权人主张债权给吉兰泰集团或上市公司造成超过债务交割日移交债务数额的其他费用,全部由吉兰泰集团承担;如因吉兰泰集团未能及时履行债务而给上市公司造成任何损失的,由吉兰泰集团负责赔偿。

截至本报告书出具日,因吉兰泰集团纯碱业务经营性资产及负债涉及的债务转移尚未取得全部债权人同意,本次交易存在标的资产债权债务转移风险。

(十) 中盐昆山与重要供应商的合作风险

中盐昆山的参股公司昆山宝盐气体有限公司向中盐昆山供应合成气、蒸汽等重要原材料,中盐昆山已与宝盐气体签署长期原材料供应合同,以确保宝盐气体长期、稳定向中盐昆山供应原材料。截至本报告书出具之日,中盐昆山与宝盐气体未就相关合同之履行发生任何纠纷。但如未来中盐昆山与宝盐气体在原材料供应上出现纠纷,或宝盐气体因相关原因无法正常开展生产,将会对中盐昆山的经营产生不利影响。

(十一) 安全生产风险

本次交易标的资产均建立了较好的安全生产管理体系及相关制度,但是未来在日常经营过程中,仍然可能存在安全管理措施不到位、操作不当、设备故障、防护措施不完整、自然灾害等多种因素造成的生产安全事故。该类事故可能会对标的资产的业务经营造成负面影响并带来经济、声誉损失,同时可能引起诉讼、

赔偿性支出、处罚以及停产损失。

(十二) 环境保护风险

本次交易标的资产在生产过程中会产生废水、废气、粉尘、固废、噪声等污染物，其生产车间及配套措施均符合环境保护政策的相关要求。但随着我国环境污染日趋严重，环境保护逐渐成为我国发展建设过程中的首要问题，国家和地方政府可能会出台更严格的法律法规来提高相关行业的环保水平，届时标的资产将面临标准更高的环保法律法规的要求，导致标的资产在环境治理的投入增加或受到环保处罚，则对标的资产的业绩和财务状况产生一定影响。

(十三) 资产权属风险

1、纯碱厂土地使用权到期后续期风险

纯碱厂取得的部分土地使用权年限为 20 年，截至本报告书出具之日，其中阿国用(2007 出)字第 00236 号、阿国用(2007 出)字第 00238 号、阿国用(2007 出)字第 00242 号、阿国用(2007 出)字第 00243 号、阿国用(2007 出)字第 00245 号土地使用权期限至 2018 年 11 月 20 日，该等土地使用权面积合计为 328,107.60 平方米，到期后能否完成土地使用权的续期存在一定的不确定性。吉兰泰集团承诺，吉兰泰集团正在办理相关土地使用权使用续期事项，截至目前办理相关土地使用权续期预计不存在障碍。如因土地使用权续期问题导致上市公司遭受损失或超过相关预计费用的支出，吉兰泰集团将予以补偿。

2、部分标的资产自有房产权属不完善的风险

截至本报告书出具之日，中盐昆山、高分子公司及氯碱化工部分房产正在办理房产证权属登记相关手续，部分房产因建设手续不齐全或实际建设与《建设工程规划许可证》存在差异等原因存在被责令改正、拆除等风险。针对中盐昆山前述房产，昆山市国土资源局张浦分局出具说明，确认中盐昆山系该等建筑物的建设单位，合法拥有法律规定的相关权利，待竣工验收备案后，中盐昆山有权申请办理权属证书，前述房屋权属办理不存在障碍，中盐昆山前述房屋不存在重大违法违规行为。针对高分子公司前述房产，内蒙古阿拉善经济开发区住房和城乡建

设局出具证明，确认高分子公司系该等建筑物的建设单位，合法拥有法律规定的相关权利，待竣工验收备案后，高分子公司有权申请办理权属证书，前述房屋权属办理不存在障碍，高分子公司前述房屋不存在重大违法违规行为。

针对上述房产瑕疵，吉兰泰集团已出具承诺函，如因使用该等房产遭受包括但不限于赔偿、罚款、支出、利益受损等实际损失的，将对中盐昆山、高分子公司及氯碱化工予以及时、足额补偿。

(十四) 税收风险

2016年12月1日，氯碱化工取得由内蒙古自治区科学技术厅、内蒙古自治区财政厅、内蒙古自治区国家税务局、内蒙古自治区地方税务局颁发的“高新技术企业”证书（证书编号：GR201615000126），有效期三年。按照《中华人民共和国企业所得税法》第二十八条规定，减按15%征收企业所得税。如氯碱化工于“高新技术企业”资质到期后无法继续取得该资质，或者我国的税收优惠政策出现不可预测的不利变化，氯碱化工所得税费用支出将增加，对盈利能力将产生一定的影响，提请投资者关注相关风险。

(十五) 关联方资金占用的风险

报告期内，标的资产存在被控股股东资金占用的情况。针对资金占用事宜，吉兰泰集团已承诺将于中国证监会受理本次交易申报材料前，解决前述对标的资产的非经营性资金占用问题，并承诺未来不以任何形式占用上市公司资金。尽管交易对方就避免关联方资金占用事项做出相关安排，如相关安排未能得到履行，仍然存在关联方资金占用的风险。

三、其他风险

(一) 股价波动的风险

上市公司股票价格不仅取决于公司的盈利水平及发展前景，也受到市场供求关系、国家经济政策调整、利率和汇率的变化、股票市场投机行为以及投资者心理预期等各种不可预测因素的影响，从而使上市公司股票的价格偏离其价值，给

投资者带来投资风险。针对上述情况，上市公司将根据《公司法》、《证券法》、《上市公司信息披露管理办法》和《上市规则》等有关法律、法规的要求，真实、准确、及时、完整、公平的向投资者披露有可能影响上市公司股票价格的重大信息，供投资者做出投资判断。

(二) 利率风险

本次交易标的资产负债率较高，有息负债金额较大，财务费用对净利润影响较大，如果未来利率水平大幅上升，将对公司经营业绩造成不利影响。

(三) 不可抗力引起的风险

公司不排除因政治、经济、自然灾害等其他不可控因素带来不利影响的可能性。

第十三章 其他重要事项

一、本次交易后，上市公司不存在资金、资产被实际控制人或其他关联方占用的情形，不存在为实际控制人及其关联人提供担保的情形

截至本报告书出具日，上市公司不存在为实际控制人及其关联人提供担保的情形，本次交易也不会导致上市公司增加关联方担保的情形。

针对资金占用情况，吉兰泰集团承诺将于中国证监会受理本次交易申报材料前，解决对标的资产的非经营性资金占用问题。在前述承诺履行完毕情况下，本次交易后，上市公司不存在资金、资产被实际控制人或其他关联方占用的情形，不存在为实际控制人及其关联人提供担保的情形。

二、本次交易对上市公司负债结构的影响

本次交易对上市公司负债结构的影响参见本报告书之“第九章 管理层讨论与分析”之“五、本次交易对上市公司的影响分析”之“（三）本次交易对上市公司当期每股收益等财务指标和非财务指标的影响”之“1、本次交易对上市公司主要财务指标的影响分析”之“（2）交易前后负债结构及其变化分析”部分。

三、上市公司最近 12 个月重大资产交易情况

截至本报告书出具之日，除本次交易外，最近十二个月上市公司没有其他重大资产交易。

四、本次交易对上市治理机制的影响

（一）本次交易后本公司拟采取完善公司治理结构的措施

本次交易前，上市公司严格按照《公司法》、《证券法》、《上市公司治理准则》等法律法规、规范性文件的要求，不断完善上市公司的法人治理结构，建立健全

上市公司内部管理和控制制度，形成了权力机构、决策机构、监督机构和管理层之间权责明确的公司治理机制。报告期内，上市公司不断加强公司治理，促进公司规范运作，提高上市公司治理水平。

本次交易完成后，本公司的控股股东及实际控制人不发生变化，公司将严格按照《上市公司治理准则》等法律法规的要求，进一步完善相关内部决策和管理制度，建立健全有效的法人治理结构，规范上市公司运作。

1、股东与股东大会

上市公司已严格按照中国证监会和上交所的相关规章制度及《公司章程》及《股东大会议事规则》的要求召集、召开股东大会，保证上市公司股东能够充分行使表决权。

本次交易完成后，上市公司将继续严格按照相关规定履行股东大会职能，确保所有股东，尤其是中小股东享有法律、行政法规和《公司章程》规定的平等权利，在合法、有效的前提下，充分运用现代信息技术和手段，进一步扩大股东参与股东大会的比例，切实保障股东的知情权和参与权。

2、控股股东与上市公司

本次交易完成后，上市公司将保持和控股股东在人员、资产、财务、机构和业务等方面的独立性，上市公司独立经营、自主决策并承担经营责任和风险。上市公司将继续积极督促控股股东严格依法行使出资人的权利，切实履行对本公司及其他股东的诚信义务，不直接或间接干预公司的决策和生产经营活动，不利用其控股地位损害上市公司和其它股东利益，不利用其控股地位谋取额外的利益，以维护广大中小股东的合法权益。

3、董事与董事会

上市公司董事会人数为 8 人，其中独立董事 3 人。上市公司董事的选举、董事会的人数及人员构成、独立董事在董事会中的比例、董事会职权的行使、会议的召开等均符合中国证监会和上交所的相关规章制度及《公司章程》、《董事会议事规则》的要求，且公司各位董事能够勤勉尽责，按时参加董事会会议，科学决

策，维护公司和股东利益。董事会下设的专门委员会，各尽其责。独立董事能够独立、公正的履行职责。

本次交易完成后，公司将进一步完善董事会相关制度，提升公司治理水平，并在公司章程中进一步明确董事会与经营管理层的决策权限，实现公司治理的规范运行。

4、监事与监事会

上市公司监事会严格按照《公司章程》、《监事会议事规则》的要求召开监事会会议，并以认真负责的态度列席董事会会议，履行对董事、高级管理人员的履职情况及公司财务的监督与监察职责。

本次交易完成后，上市公司将进一步完善监事会相关制度，保障监事会对公司财务以及公司董事、经理和其他高级管理人员履行职责的合法、合规性进行监督的权利，维护公司以及全体股东的合法权益。

5、信息披露及公司透明度

公司按照有关法律法规的要求，真实、准确、及时、完整地披露有关信息，确保所有股东平等地享有获取信息的权利，维护其合法权益。

本次交易完成后，公司将进一步完善信息披露工作，以维护公司股东、债权人及其利益相关人的合法权益。公司保证主动、及时地披露所有可能对股东和其他利益相关者的决策产生实质性影响的信息，保证所有股东有平等获得相关信息的机会。

(二) 交易对方对上市公司独立性的承诺

本次交易前后，上市公司的控股股东未发生变更，仍为吉兰泰集团。为了保持交易完成后上市公司人员独立、资产独立、业务独立、财务独立、机构独立，吉兰泰集团就本次交易完成后保持上市公司的独立性，郑重作如下承诺：

“一、保证上市公司人员独立。上市公司建立并拥有独立完整的劳动、人事及工资管理体系。本公司作为上市公司股东期间，依法履行股东权利，不干预上市公司董事会和股东大会作出的人事任免决定。上市公司的高级管理人员专职在

上市公司工作、并在上市公司领取薪酬，不在本公司及本公司实际控制企业担任除董事、监事以外的职务及领取薪酬。

二、保证上市公司资产独立完整。本公司资产与上市公司资产将严格分开，完全独立经营；本公司不发生占用上市公司资金、资产等不规范情形。

三、保证上市公司财务独立。上市公司拥有独立的财务会计部门，配备了独立的财务人员，财务人员不在本公司及实际控制企业内兼职；保证上市公司建立独立的财务核算体系和财务管理制度，独立在银行开户，依法独立纳税，上市公司能够独立做出财务决策。本公司尊重上市公司财务独立性，不干预上市公司财务会计活动和资金使用。

四、保证上市公司机构独立。上市公司依法建立和完善法人治理结构，拥有独立、完整的组织机构，股东大会、董事会、独立董事、监事会、总经理等依照法律、法规和公司章程独立行使职权。本公司不会对上市公司及其下属机构设置及运行进行干预。

五、保证上市公司业务独立。上市公司拥有独立开展经营活动的资产、人员、资质和能力，具有面向市场自主经营的能力。本公司不会超越作为上市公司股东的权利而直接或间接干预上市公司的正常经营活动。”

五、上市公司利润分配政策

报告期内，公司严格执行现金分红政策，保护中小投资者的合法权益。公司利润分配政策符合公司章程及审议程序的规定，能够做到充分保护中小投资者的合法权益，并由独立董事发表意见，有明确的分红标准和分红比例；利润分配政策调整或变更的条件和程序合规、透明。

根据中国证监会、上海证券交易所关于现金分红的最新要求，上市公司《公司章程》对现金分红的条件、比例、决策程序等方面都作出了明确规定，进一步保护了中小股东的合法权益。公司利润分配政策包括：

“第一百五十八条 公司利润分配政策：

（一）公司的利润分配应重视对投资者的合理投资回报，利润分配政策应保持连续性和稳定性。

(二) 公司可以根据经营实际情况, 决定采取现金、股票、现金与股票相结合或者法律允许的其他方式分配股利。利润分配中, 现金分红优先于股票股利。当公司具备现金分红条件时, 应当优先采用现金分红进行利润分配。

公司采用股票股利进行利润分配的, 应当以给予股东合理现金分红回报和维持适当股本规模为前提, 并综合考虑公司成长性、每股净资产的摊薄等因素。

(三) 公司实施现金分红应当至少同时满足以下条件:

1、公司该年度实现盈利, 且该年度实现的可分配利润(即公司弥补亏损、提取公积金后的税后利润)为正值, 且现金充裕, 实施现金分红不会影响公司后续持续经营;

2、审计机构对公司该年度财务报告出具标准无保留意见的审计报告;

3、公司无重大投资计划或重大现金支出计划等事项发生(再融资的募集资金投资项目除外)。

重大投资计划或重大现金支出计划是指公司未来十二个月内拟建设项目、对外投资、收购资产或购买设备的累计支出达到或超过公司最近一期经审计净资产的 30%。

(四) 现金分红的期间间隔和最低比例: 公司原则上每年度进行一次现金分红, 公司董事会也可以根据公司的盈利情况和资金需求状况提议公司进行中期现金分红; 公司最近三年以现金方式累计分配的利润不少于最近三年实现的年均可分配利润的 30%。当年未分配的可分配利润可留待以后年度进行分配, 公司的利润分配不得超过累计可分配利润的范围。

(五) 公司董事会应当综合考虑公司所处行业特点、发展阶段、自身经营模式、盈利水平以及是否有重大资金支出安排等因素, 区分下列情形, 并按照本章程规定的程序, 拟定差异化的现金分红政策:

1、公司发展阶段属成熟期且无重大资金支出安排的, 进行利润分配时, 现金分红在本次利润分配中所占比例最低应达到 80%;

2、公司发展阶段属成熟期且有重大资金支出安排的, 进行利润分配时, 现金分红在本次利润分配中所占比例最低应达到 40%;

3、公司发展阶段属成长期且有重大资金支出安排的, 进行利润分配时, 现

金分红在本次利润分配中所占比例最低应达到 20%；

公司在实际分红时具体所处阶段，由公司董事会根据具体情形确定。公司发展阶段不易区分但有重大资金支出安排的，可以按照前项规定处理。

公司在确定以股票方式分配利润的具体金额时，应当充分考虑以股票方式分配利润后的总股本是否与公司目前的经营规模、盈利增长速度相适应，并考虑对未来债权融资成本的影响，以确保利润分配方案符合全体股东的整体利益和长远利益。

.....

（十三）公司的利润分配政策不得随意变更。如因公司外部经营环境变化并对公司生产经营造成重大影响，或公司自身经营状况发生较大变化时，确需调整上述利润分配政策的，应由董事会向股东大会提出利润分配政策的修改议案；独立董事应对利润分配政策修改的合理性发表独立意见，监事会应当对董事会制订或修改利润分配政策进行审议；公司利润分配政策的调整需经出席股东大会的股东所持表决权 2/3 以上通过后生效。”

六、相关方买卖股票的自查情况

因筹划本次交易，上市公司自 2017 年 7 月 18 日申请股票停牌，并及时开展了内幕信息知情人自查工作。因筹划本次交易方案调整，上市公司自 2018 年 6 月 4 日申请股票停牌，并及时开展了内幕信息知情人自查工作。本次自查期间为公司股票停牌前六个月至本报告书披露前一日，即 2017 年 1 月 17 日至 2019 年 1 月 28 日。本次自查范围包括：公司董事、监事和高级管理人员及其参与本次交易方案讨论的相关人员、控股股东董事、高级管理人员及其他参与本次交易的相关人员，本次交易的中介机构及其经办人员，以及上述人员的直系亲属（包括父母、配偶、成年子女）。根据相关方提供的自查报告，核查期间，内幕信息知情人中除上市公司相关方的黄丽、马敬利、荣岚、孙万铭、祁成国、袁军年、李志光外，以及中介机构内蒙古加度律师事务所相关方的马莉存在买卖兰太实业股票的情形外，其他内幕信息知情人均不存在买卖兰太实业股票的情形。具体买卖股票情况如下：

(一) 上市公司相关方买卖兰太实业股票情况

1、黄丽

黄丽作为上市公司实际控制人中盐集团外部董事张克之直系亲属,在自查期间买卖上市公司股票如下:

交易人姓名	交易日期	交易类型(买入/卖出)	交易数量(股)
黄丽	2017.1.20	买入	6,954
黄丽	2017.1.20	买入	2,300
黄丽	2017.1.20	买入	1,000
黄丽	2017.1.20	买入	1,000
黄丽	2017.1.20	买入	2,000
黄丽	2017.1.20	买入	500
黄丽	2017.1.20	买入	2,000
黄丽	2017.1.20	买入	2,800
黄丽	2017.1.20	买入	500
黄丽	2017.1.20	买入	5,046
黄丽	2017.1.20	买入	8,300
黄丽	2017.4.10	卖出	-12,400
黄丽	2017.4.10	卖出	-1,000
黄丽	2017.4.10	卖出	-2,000
黄丽	2017.4.10	卖出	-1,000
黄丽	2017.4.10	卖出	-500
黄丽	2017.4.10	卖出	-300
黄丽	2017.4.10	卖出	-10,000
黄丽	2017.4.10	卖出	-1,000
黄丽	2017.4.10	卖出	-700
黄丽	2017.4.10	卖出	-3,500

2、马敬利

马敬利作为上市公司实际控制人中盐集团的职工监事,在自查期间买卖上市公司股票的情形如下:

交易人姓名	交易日期	交易类型(买入/卖出)	交易数量(股)
马敬利	2017.5.22	买入	300
马敬利	2017.5.22	买入	2,700
马敬利	2017.6.15	卖出	-2,000
马敬利	2017.6.15	卖出	-500
马敬利	2017.6.16	卖出	-500
马敬利	2017.5.3	买入	800
马敬利	2017.5.3	买入	2,200
马敬利	2017.5.4	买入	1,000
马敬利	2017.5.24	买入	1,000
马敬利	2017.5.31	买入	1,000
马敬利	2017.7.5	卖出	-1,000
马敬利	2017.7.5	卖出	-1,000
马敬利	2017.7.6	卖出	-1,000
马敬利	2017.7.6	卖出	-1,000
马敬利	2017.7.6	卖出	-1,000
马敬利	2017.7.6	卖出	-300
马敬利	2017.7.6	卖出	-200
马敬利	2017.7.7	卖出	-500

3、荣岚

荣岚作为公司实际控制人中盐集团办公室主任胡京三之直系亲属,在自查期间买卖上市公司股票的情形如下:

交易人姓名	交易日期	交易类型(买入/卖出)	交易数量(股)
荣岚	2017.3.15	买入	2,000
荣岚	2017.3.20	卖出	-2,000
荣岚	2017.5.19	买入	2,000
荣岚	2017.5.22	买入	2,000
荣岚	2017.5.23	买入	1,000
荣岚	2017.7.10	卖出	-800
荣岚	2017.7.10	卖出	-2,000
荣岚	2017.7.10	卖出	-200

荣岚	2017.7.10	卖出	-1,000
荣岚	2017.7.10	卖出	-1,000

4、孙万铭

孙万铭作为中盐吉兰泰盐化集团有限公司董事,在自查期间买卖上市公司股票的情形如下:

交易人姓名	交易日期	交易类型(买入/卖出)	交易数量(股)
孙万铭	2017.1.19	买入	1,000
孙万铭	2017.1.19	买入	1,000
孙万铭	2017.1.20	卖出	-1,000
孙万铭	2017.1.23	卖出	-1,000

5、祁成国

祁成国作为内蒙古兰太实业股份有限公司物资分公司经理,在自查期间买卖上市公司股票的情形如下:

交易人姓名	交易日期	交易类型(买入/卖出)	交易数量(股)
祁成国	2017.5.23	买入	600
祁成国	2017.6.20	卖出	-600

6、袁军年

袁军年作为内蒙古吉兰泰碱业有限公司的法定代表人,在自查期间买卖上市公司股票的情形如下:

交易人姓名	交易日期	交易类型(买入/卖出)	交易数量(股)
袁军年	2017.1.20	买入	1,200
袁军年	2017.1.23	买入	600
袁军年	2017.1.23	买入	300
袁军年	2017.1.23	买入	300
袁军年	2017.4.11	卖出	-2,500

交易人姓名	交易日期	交易类型(买入/卖出)	交易数量(股)
袁军年	2017.4.12	卖出	-2,500
袁军年	2017.5.8	买入	600
袁军年	2017.5.8	买入	2,000
袁军年	2017.5.12	买入	1,000
袁军年	2017.5.15	买入	1,000
袁军年	2017.7.11	卖出	-2,300
袁军年	2017.7.13	卖出	-2,300
袁军年	2017.7.13	卖出	-2,300

7、李志光

李志光作为上市公司兰太实业财务中心主任李有军之直系亲属,在自查期间买卖上市公司股票的情形如下:

交易人姓名	交易日期	交易类型(买入/卖出)	交易数量(股)
李志光	2018.1.16	买入	5,000
李志光	2018.5.22	卖出	4,000
李志光	2018.6.12	卖出	1,000

针对前述买卖兰太实业股票事宜,黄丽、马敬利、荣岚、孙万铭、祁成国、袁军年、李志光出具书面说明及承诺,确认“本人于自查期间内买卖上市公司股票的行为是在未获知上市公司本次重大资产重组相关信息及其他内幕信息的情况下、基于对股票二级市场交易情况及投资价值的自行判断而进行的,不存在利用本次重组的内幕信息而买卖上市公司股票的情形。若本人上述买卖上市公司股票的行为涉嫌违反相关法律法规,本人愿意将因上述交易而获得的全部收益(如有)上交上市公司。”

(二) 中介机构相关方买卖兰太实业股票的情况

马莉作为内蒙古加度律师事务所项目经办人段禹之直系亲属,自查期间交易情况如下:

交易人姓名	交易日期	交易类型(买入/卖出)	交易数量(股)
-------	------	-------------	---------

交易人姓名	交易日期	交易类型（买入/卖出）	交易数量（股）
马莉	2017.3.15	买入	100
马莉	2017.3.30	买入	200
马莉	2017.4.7	卖出	-300
马莉	2017.4.25	买入	300
马莉	2017.5.8	买入	200
马莉	2017.5.10	买入	100
马莉	2017.5.16	买入	100
马莉	2017.5.22	买入	100
马莉	2017.5.23	买入	100
马莉	2017.7.3	卖出	-900

针对前述买卖兰太实业股票事宜，马莉出具书面说明及承诺，确认“本人于自查期间内买卖上市公司股票的行为是在未获知上市公司本次重大资产重组相关信息及其他内幕信息的情况下、基于对股票二级市场交易情况及投资价值的自行判断而进行的，不存在利用本次重组的内幕信息而买卖上市公司股票的情形。若本人上述买卖上市公司股票的行为涉嫌违反相关法律法规，本人愿意将因上述交易而获得的全部收益（如有）上交上市公司。”

（三）中介机构核查意见

内蒙古加度律师事务所对上述股票买卖行为进行了核查，并出具了专项法律意见书，认为“兰太实业本次交易部分内幕信息知情人在核查期间买卖兰太实业股票的行为不属于利用内幕信息从事证券交易活动，不属于《中华人民共和国证券法》所禁止的证券交易内幕信息的知情人利用内幕信息从事证券交易的活动，相关核查期间买卖兰太实业股票的行为对本次交易不构成法律障碍。”

国泰君安证券对上述股票买卖行为进行了核查，认为“兰太实业本次交易部分内幕信息知情人在核查期间买卖兰太实业股票的行为不属于利用内幕信息从事证券交易活动，不属于《中华人民共和国证券法》所禁止的证券交易内幕信息的知情人利用内幕信息从事证券交易的活动，相关核查期间买卖兰太实业股票的行为对本次交易不构成法律障碍。”

招商证券对上述股票买卖行为进行了核查,认为“兰太实业本次交易部分内幕信息知情人在核查期间买卖兰太实业股票的行为不属于利用内幕信息从事证券交易活动,不属于《中华人民共和国证券法》所禁止的证券交易内幕信息的知情人利用内幕信息从事证券交易的活动,相关核查期间买卖兰太实业股票的行为对本次交易不构成法律障碍。”

七、上市公司股票停牌前股价无异常波动说明

因筹划可能涉及发行股份购买资产的重大事项,兰太实业股票于2017年7月18日起开始停牌。公司于2017年8月1日发布公告确认上述重大事项构成了公司发行股份购买资产。

根据中国证监会发布的《关于规范上市公司信息披露及相关各方行为的通知》(证监公司字[2007]128号)第五条之规定,上市公司对公司股票停牌前20个交易日内累计涨跌幅情况进行了自查比较,计算过程如下:

项目	公司股票停牌前第21个交易日 (2017-6-19)	公司股票停牌前1个交易日 (2017-7-17)	涨跌幅
公司股票收盘价(元/股)	11.28	12.59	11.61%
上证综指收盘值(代码:000001)	3,144.37	3,176.46	1.02%
证监会化学制品指数收盘值 (代码:883123)	2,995.41	2,963.23	-1.07%
剔除大盘因素(上证综指)影响涨跌幅	10.59%		
剔除同行业板块影响涨跌幅	12.69%		

注:公司于2017年7月14日实施了2016年度权益分配,故对权益分派之前交易日的收盘价进行了除权除息处理

由上可知,剔除大盘因素和行业板块因素影响,公司股票停牌前20个交易日内累计涨跌幅未超过20%,未构成异常波动情况。

因筹划调整发行股份购买资产方案,兰太实业股票于2018年6月4日起开始停牌。根据中国证监会发布的《关于规范上市公司信息披露及相关各方行为的通知》(证监公司字[2007]128号)第五条之规定,上市公司对公司股票停牌前

20 个交易日内累计涨跌幅情况进行了自查比较，计算过程如下：

项目	公司股票停牌前第 21 个交易日 (2018-5-4)	公司股票停牌前 1 个交易日 (2018-6-1)	涨跌幅
公司股票收盘价 (元/股)	8.91	9.14	2.58%
上海综合指数收盘值 (代码: 000001)	3,091.03	3,075.14	-0.51%
证监会化学制品指数收盘值 (代码: 883123)	2,955.60	2,928.26	-0.93%
剔除大盘因素 (上证综指) 影响涨跌幅	3.10%		
剔除同行业板块影响涨跌幅	3.51%		

由上可知，剔除大盘因素和行业板块因素影响，公司股票停牌前 20 个交易日内累计涨跌幅未超过 20%，未构成异常波动情况。

八、本次交易对中小投资者权益保护的安排

(一) 采取严格的保密措施

为保护投资者的合法权益，防止信息泄露，上市公司采取了严格的保密措施，与相关机构签署了保密协议，并采取了相关措施及时停牌。

(二) 资产定价公允性

对于本次交易，上市公司已聘请会计师、资产评估机构对标的资产进行审计、评估，确保拟收购资产的定价公允、公平、合理。独立董事将对本次拟收购资产评估定价的公允性发表独立意见。公司所聘请的独立财务顾问和律师将对本次交易的实施过程、资产过户事宜和相关后续事项的合规性及风险进行核查，发表明确的意见。

(三) 业绩补偿安排

本次交易业绩补偿安排详见本报告书“第一章 本次交易概况”之“七、业绩承诺及补偿安排”。

(四) 严格履行上市公司信息披露义务

为保护投资者合法权益、维护证券市场秩序，公司及相关信息披露义务人将严格按照《证券法》、《上市公司信息披露管理办法》、《重组管理办法》及《关于规范上市公司信息披露及相关各方行为的通知》等相关法律、法规及规范性文件的规定，切实履行信息披露义务，公开、公平地向所有投资者披露可能对公司股票交易价格或投资者决策产生重大影响的相关信息，并保证所披露信息的真实性、完整性、准确性、及时性。

(五) 严格履行交易相关程序

本次重组构成关联交易。本报告书在提交董事会审议时，独立董事已就该事项发表了独立意见。独立财务顾问已对本次重组出具了独立财务顾问核查意见，律师已对本次重组出具了法律意见书。公司在召集董事会、股东大会审议相关议案时，关联方对相关议案回避表决。

(六) 股东大会的网络投票安排

本次重组在董事会审议通过后，将提交股东大会批准。股东大会将以现场会议形式召开，同时根据中国证监会《关于加强社会公众股股东权益保护的若干规定》、上交所《上市公司股东大会网络投票实施细则》等有关规定，为给参加股东大会的股东提供便利，公司将就本次交易方案的表决提供网络投票平台，股东可以直接通过网络进行投票表决。

九、上市公司的控股股东及其一致行动人对本次重组的原则性意见，控股股东及其一致行动人、董事、监事、高级管理人员自本次重组复牌之日起至实施完毕期间的股份减持计划

针对本次交易，上市公司控股股东吉兰泰集团已出具原则性意见：“本公司原则同意本次交易”。

上市公司控股股东吉兰泰集团承诺：“自兰太实业复牌之日起至本次交易实施完毕期间，本公司不减持本公司所持有的上市公司股份。”

上市公司董事、监事、高级管理人员承诺：“自上市公司复牌之日起至本次交

易实施完毕之日期间，本公司董事、监事、高级管理人员无股份减持计划。”

十、本次交易的相关主体和证券服务机构不存在依据《关于加强上市公司重大资产重组相关股票异常交易监管的暂行规定》第十三条不得参与任何上市公司重大资产重组的情形

上市公司、交易对方、标的资产以及本次交易的各证券服务机构均不存在依据《关于加强上市公司重大资产重组相关股票异常交易监管的暂行规定》第十三条，即“因涉嫌重大资产重组相关的内幕交易被立案调查或者立案侦查的或中国证监会作出行政处罚或者司法机关依法追究刑事责任”而不得参与任何上市公司重大资产重组的情形。

十一、关于上市公司聘请第三方行为的核查

(一) 独立财务顾问不存在直接或间接有偿聘请第三方的行为

经核查，本次交易中，独立财务顾问国泰君安、招商证券未直接或间接有偿聘请其他第三方机构或个人，符合《关于加强证券公司在投资银行类业务中聘请第三方等廉洁从业风险防控的意见》的规定。

(二) 上市公司除依法需聘请的中介机构外不存在直接或间接有偿聘请其他第三方的行为

在本次交易中，上市公司聘请国泰君安、招商证券担任独立财务顾问，聘请内蒙古加度律师事务所担任法律顾问，聘请立信会计师事务所（特殊普通合伙）担任审计机构，聘请中联资产评估集团有限公司担任评估机构。上市公司除聘请的上述中介机构外，不存在直接或间接有偿聘请其他第三方的行为，符合《关于加强证券公司在投资银行类业务中聘请第三方等廉洁从业风险防控的意见》的相关规定。

经核查，独立财务顾问认为，上市公司除聘请的上述中介机构外，不存在直接或间接有偿聘请其他第三方的行为，符合《关于加强证券公司在投资银行类业

务中聘请第三方等廉洁从业风险防控的意见》的相关规定。

十二、独立董事及中介机构意见

(一) 独立董事意见

1、公司本次交易所涉及的相关议案在提交公司第六届董事会第二十三次会议审议前，已经独立董事事前认可。

2、本次交易涉及的相关议案经公司第六届董事会第二十三次会议审议通过，董事会会议的召集召开程序、表决程序及方式符合国家有关法律、法规、规范性文件及《公司章程》的规定。

3、《内蒙古兰太实业股份有限公司发行股份及支付现金购买资产并募集配套资金暨关联交易报告书(草案)及其摘要的议案》、公司与交易对方签订的《发行股份及支付现金购买资产协议》及其补充协议、《发行股份及支付现金购买资产的业绩承诺与补偿协议》及其补充协议符合《公司法》、《证券法》、《上市公司重大资产重组管理办法》及其他有关法律、法规和中国证监会颁布的规范性文件的规定，本次交易方案具备可操作性。

4、公司根据《关于首发及再融资、重大资产重组摊薄即期回报有关事项的指导意见》(中国证券监督管理委员会公告[2015]31号)的有关规定，就公司本次非公开发行股票事宜对即期回报摊薄提出了具体的填补回报措施。我们认为，公司关于非公开发行股票对即期回报摊薄的相关填补回报措施符合《国务院办公厅关于进一步加强资本市场中小投资者合法权益保护工作的意见》(国办发[2013]110号)、《国务院关于进一步促进资本市场健康发展的若干意见》(国发[2014]17号)和《关于首发及再融资、重大资产重组摊薄即期回报有关事项的指导意见》(中国证券监督管理委员会公告[2015]31号)等有关法律、法规和中国证监会颁布的规范性文件的规定，符合公司及股东的利益。

5、公司控股股东、董事和高级管理人员根据《关于首发及再融资、重大资产重组摊薄即期回报有关事项的指导意见》(中国证券监督管理委员会公告[2015]31号)的有关规定，就公司本次非公开发行股票事宜对即期回报填补措施

能够得到切实履行作出了承诺。全体独立董事认为,控股股东、董事和高级管理人员关于非公开发行股票摊薄即期回报填补措施的承诺符合《国务院办公厅关于进一步加强资本市场中小投资者合法权益保护工作的意见》(国办发[2013]110号)、《国务院关于进一步促进资本市场健康发展的若干意见》(国发[2014]17号)和《关于首发及再融资、重大资产重组摊薄即期回报有关事项的指导意见》(中国证券监督管理委员会公告[2015]31号)等有关法律、法规和中国证监会颁布的规范性文件的规定,符合公司及股东的利益。

6、公司本次交易构成重大资产重组,亦构成关联交易,与会董事对相关议案进行了表决,董事会审议关联交易事项时关联董事回避表决,表决程序符合有关法规和《公司章程》的规定。

7、本次交易按照自愿、公平、合理的原则协商达成,公司向交易对方及募集配套资金认购方发行新股的定价原则符合《上市公司重大资产重组管理办法》、《上市公司证券发行管理办法》等法律、法规及规范性文件的规定,不存在损害公司及其股东、特别是中小股东利益。

8、本次交易有利于提高公司资产质量、改善财务状况、增强持续盈利能力,有利于公司增强抗风险能力。

9、《内蒙古兰太实业股份有限公司发行股份及支付现金购买资产并募集配套资金暨关联交易报告书(草案)及其摘要的议案》已详细披露与本次交易有关的审批事项及程序,并对可能无法获得批准的风险作出了提示。

(二) 独立财务顾问意见

经过对本次交易有关资料的审慎核查和专业判断,并在独立财务顾问报告所依据的基本假设成立的情况下,本独立财务顾问认为:

1、本次交易符合《公司法》、《证券法》、《重组管理办法》、《重组规定》、《内容与格式准则第26号》等法律法规及规范性文件的规定。相关信息披露文件的编制符合相关法律、法规和规范性文件的要求,未发现存在虚假记载、误导性陈述或者重大遗漏的情况;

2、本次交易不构成《重组管理办法》第十三条规定的重组上市;

3、本次交易中,标的资产的定价原则公允;公司向交易对方的定价原则符

合相关规定，定价方式和发行价格合理、公允，不存在损害上市公司股东利益的情形；

4、本次交易涉及资产评估的评估假设前提合理，方法选择得当，结论公允、合理，有效地保证了交易价格的公平性；

5、本次交易不影响上市公司的上市地位，本次交易的实施将有利于提高上市公司资产质量和盈利能力、改善上市公司财务状况、增强上市公司持续经营能力，符合上市公司及全体股东的利益；

6、本次交易有利于上市公司保持健全有效的法人治理结构，有利于上市公司在业务、资产、财务、人员、机构等方面与控股股东保持独立，符合中国证监会关于上市公司独立性的相关规定；

7、本次交易的交易标的资产完整、权属清晰，按合同约定进行过户或转移不存在重大法律障碍；

8、本次交易所涉及的各项合同及程序合理合法，在交易各方履行本次交易相关协议的情况下，不存在上市公司交付现金或者发行股票后不能及时获得相应对价的情形；

9、本次交易构成关联交易；本次交易符合上市公司战略发展方向，有利于增强上市公司未来持续盈利能力，不存在损害上市公司及非关联股东的利益的情形；

10、交易对方与上市公司就相关资产实际盈利数不足利润预测数情况的补偿安排切实可行、合理。

11、本次交易中，独立财务顾问未直接或间接有偿聘请其他第三方机构或个人，符合《关于加强证券公司在投资银行类业务中聘请第三方等廉洁从业风险防控的意见》的规定；本次交易中，上市公司除聘请了独立财务顾问、律师事务所、会计师事务所、资产评估机构外，不存在直接或间接有偿聘请其他第三方机构或个人的行为，符合《关于加强证券公司在投资银行类业务中聘请第三方等廉洁从业风险防控的意见》的规定。

（三）律师意见

加度律师认为:

1、本次交易方案的主要内容符合《公司法》《证券法》《重组管理办法》《发行管理办法》及《实施细则》等相关法律、法规及规范性文件的规定,合法有效,本次交易尚需获得法律意见书“四、关于本次交易的批准和授权”所列批准和授权后方可实施。

2、本次交易的相关各方均具备本次交易的主体资格。

3、兰太实业与交易对方签订的《发行股份及支付现金购买资产协议》及补充协议、《业绩承诺与补偿协议》及补充协议合法、有效,在其约定的生效条件成就后即对协议双方具有法律约束力。

4、本次交易已经履行了现阶段应当履行的授权和批准程序,所取得的批准和授权合法有效。

5、本次交易的交易标的权属清晰,不存在权属纠纷。

6、本次交易标的资产涉及的债权债务处理符合法律、法规和规范性文件的规定;涉及的职工安置事宜符合法律、法规和规范性文件的规定,不会对上市公司造成重大影响。

7、本次交易构成关联交易,本次交易涉及关联交易事项已经履行了法律、法规和其他规范性文件规定的程序,尚需经上市公司股东大会审议通过;上市公司控股股东及实际控制人已对规范未来可能发生的关联交易出具了承诺;上市公司控股股东及实际控制人已出具避免同业竞争的承诺函,保证规范未来与兰太实业可能存在的同业竞争。

8、兰太实业已经履行了目前阶段应当履行的信息披露义务,本次交易各方不存在应当披露而未披露的合同、协议、安排和其他事项。

9、除法律意见书已经披露的自查期间的买卖兰太实业股票的情形外,本次交易的内幕知情人均不存在买卖兰太实业股票的情形。

10、本次交易符合《重组管理办法》《发行管理办法》等法律、法规及规范性文件规定的实质条件。

11、为本次交易提供服务的证券服务机构具备相关的资格。

十三、与本次交易有关的证券服务机构

(一) 独立财务顾问

名称： 国泰君安证券股份有限公司
法定代表人： 杨德红
住所： 中国（上海）自由贸易试验区商城路 618 号
联系地址： 北京市西城区金融大街 28 号盈泰中心 2 号楼 10 层
联系电话： 010-59312965
传真： 010-59312700
经办人员： 韩志达、傅冠男、姚涛、陈聪、魏鹏、谢方贵、刘崇然、王文庭

名称： 招商证券股份有限公司
法定代表人： 霍达
住所： 深圳市福田区福华一路 111 号招商证券大厦
联系地址： 深圳市福田区福华一路 111 号招商证券大厦 27 楼
联系电话： 0755-83734474
传真： 0755-82943121
经办人员： 胡伟业、徐万泽、邓永辉、桂程、陈悠然、张克凌、林彦欣

(二) 律师事务所

名称： 内蒙古加度律师事务所
住所： 内蒙古包头市建设路与建华路交口天福广场 2A-708
联系地址： 内蒙古包头市建设路与建华路交口天福广场 2A-708
联系电话： 0472-7158890
传真： 0472-7159669

经办人员： 王勇、秦玥、娜荷芽、杨文燕

(三) 会计师事务所

名称： 立信会计师事务所（特殊普通合伙）
法定代表人： 朱建弟
住所： 上海市黄浦区南京东路 61 号四楼
联系地址： 上海市黄浦区南京东路 61 号四楼
联系电话： 021-23280000
传真： 021-63214580
经办人员： 张军书、郭建、郭顺玺、刘均刚、张家辉、张硕

(四) 资产评估机构

名称： 中联资产评估集团有限公司
法定代表人： 胡智
住所： 北京市西城区复兴门内大街 28 号凯晨世贸中心东座
F4 层 939 室
联系地址： 北京市西城区复兴门内大街 28 号凯晨世贸中心东座
F4 层 939 室
联系电话： 010-88000000
传真： 010-88000006
经办人员： 范树奎、刘朝晖


第十四章 上市公司及有关中介机构声明

一、上市公司及全体董事、监事、高级管理人员声明

本公司及全体董事、监事、高级管理人员承诺《内蒙古兰太实业股份有限公司发行股份及支付现金购买资产并募集配套资金暨关联交易报告书(草案)》及其摘要,以及本公司所出具的相关申请文件不存在虚假记载、误导性陈述或重大遗漏,并对其真实性、准确性和完整性承担个别和连带的法律责任。

如本次重大资产重组因涉嫌提供或者披露的信息存在虚假记载、误导性陈述或重大遗漏,被司法机关立案侦查或被中国证监会立案调查的,在案例调查结论明确之前,本人将暂停转让在上市公司拥有权益的股份(如有)。

全体董事签名:



李德禄



刘苗夫



赵代勇



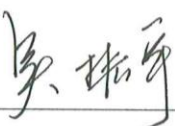
李红卫




王岩



李耀忠



吴振宇




王一兵


全体监事签名:



杨秀林




韩长纯



邹俭



刘生贵




刘发明

非董事高级管理人员签字:

刘文雄



胡开宝



张朝晖



陈云泉



内蒙古兰太实业股份有限公司

2019年1月28日



三、独立财务顾问声明

本公司同意内蒙古兰太实业股份有限公司在《内蒙古兰太实业股份有限公司发行股份及支付现金购买资产并募集配套资金暨关联交易报告书（草案）》及其摘要中援引本公司出具的独立财务顾问报告的内容。

本公司已对《内蒙古兰太实业股份有限公司发行股份及支付现金购买资产并募集配套资金暨关联交易报告书（草案）》及其摘要中援引的相关内容进行了审阅，确认《内蒙古兰太实业股份有限公司发行股份及支付现金购买资产并募集配套资金暨关联交易报告书（草案）》不致因上述内容而出现虚假记载、误导性陈述或重大遗漏，并对真实性、准确性、完整性承担相应的法律责任。

法定代表人：




霍 达

财务顾问主办人：



徐万泽



邓永辉

项目协办人：



桂 程



四、律师声明

本所及经办律师同意内蒙古兰太实业股份有限公司在《内蒙古兰太实业股份有限公司发行股份及支付现金购买资产并募集配套资金暨关联交易报告书(草案)》及其摘要中援引本所出具的法律意见书的相关内容。

本所及经办律师已对《内蒙古兰太实业股份有限公司发行股份及支付现金购买资产并募集配套资金暨关联交易报告书(草案)》及其摘要中援引的本所出具的法律意见书的相关内容进行了审阅,确认《内蒙古兰太实业股份有限公司发行股份及支付现金购买资产并募集配套资金暨关联交易报告书(草案)》不致因上述内容而出现虚假记载、误导性陈述或重大遗漏,并对真实性、准确性、完整性承担相应的法律责任。

负责人:



王勇

经办律师:



王勇



秦玥



五、会计师事务所声明

本所及签字注册会计师同意内蒙古兰太实业股份有限公司在《内蒙古兰太实业股份有限公司发行股份及支付现金购买资产并募集配套资金暨关联交易报告书(草案)》及其摘要中援引本所出具的审计报告及本所对上司公司重组后业务出具的备考合并财务报表审阅报告的相关内容。

本所及签字注册会计师已对《内蒙古兰太实业股份有限公司发行股份及支付现金购买资产并募集配套资金暨关联交易报告书(草案)》及其摘要中援引的本所出具的审计报告及本所对上司公司重组后业务出具的备考合并财务报表审阅报告的相关内容进行了审阅,确认《内蒙古兰太实业股份有限公司发行股份及支付现金购买资产并募集配套资金暨关联交易报告书(草案)》不致因上述内容而出现虚假记载、误导性陈述或重大遗漏,并对真实性、准确性、完整性承担相应的法律责任。

负责人:



朱建弟

签字注册会计师:



郭健



郭顺玺



立信会计师事务所(特殊普通合伙)



2019年 月 28 日

六、资产评估机构声明

本机构及签字资产评估师已阅读《内蒙古兰太实业股份有限公司发行股份及支付现金购买资产并募集配套资金暨关联交易报告书(草案)》及其摘要,并确认《内蒙古兰太实业股份有限公司发行股份及支付现金购买资产并募集配套资金暨关联交易报告书(草案)》及其摘要中援引本公司出具的《内蒙古兰太实业股份有限公司拟发行股份及支付现金购买中盐吉兰泰氯碱化工有限公司股权所涉及的中盐吉兰泰氯碱化工有限公司股东全部权益项目资产评估报告》(中联评报字[2018]第 2016 号)、《内蒙古兰太实业股份有限公司拟发行股份购买中盐吉兰泰高分子材料有限公司股权所涉及中盐吉兰泰高分子材料有限公司股东全部权益项目资产评估报告》(中联评报字[2018]第 2017 号)、《内蒙古兰太实业股份有限公司拟发行股份购买中盐吉兰泰盐化集团有限公司与纯碱业务相关的经营性资产及负债项目资产评估报告》(中联评报字[2018]第 2018 号)、《内蒙古兰太实业股份有限公司拟发行股份购买中盐昆山有限公司股权所涉及中盐昆山有限公司股东全部权益项目资产评估报告》(中联评报字[2018]第 2019 号)的专业结论无矛盾之处。本机构及签字资产评估师对《内蒙古兰太实业股份有限公司发行股份及支付现金购买资产并募集配套资金暨关联交易报告书(草案)》及其摘要中完整准确地援引本公司出具的《内蒙古兰太实业股份有限公司拟发行股份及支付现金购买中盐吉兰泰氯碱化工有限公司股权所涉及的中盐吉兰泰氯碱化工有限公司股东全部权益项目资产评估报告》(中联评报字[2018]第 2016 号)、《内蒙古兰太实业股份有限公司拟发行股份购买中盐吉兰泰高分子材料有限公司股权所涉及中盐吉兰泰高分子材料有限公司股东全部权益项目资产评估报告》(中联评报字[2018]第 2017 号)、《内蒙古兰太实业股份有限公司拟发行股份购买中盐吉兰泰盐化集团有限公司与纯碱业务相关的经营性资产及负债项目资产评估报告》(中联评报字[2018]第 2018 号)、《内蒙古兰太实业股份有限公司拟发行股份购买中盐昆山有限公司股权所涉及中盐昆山有限公司股东全部权益项目资产评估报告》(中联评报字[2018]第 2019 号)的专业结论无异议。确认《内蒙古兰太实业股份有限公司发行股份及支付现金购买资产并募集配套资金暨关联交易报告

书(草案)》及其摘要不致因援引本机构出具的资产评估专业结论而出现虚假记载、误导性陈述或重大遗漏,并对其真实性、准确性和完整性承担相应的法律责任。

签字资产评估师:



刘朝晖



范树奎

资产评估机构负责人:



胡智



第十五章 备查文件

一、备查文件目录

- 1、兰太实业关于本次交易的董事会决议
- 2、兰太实业独立董事签署的关于本次交易的事前认可意见、独立意见
- 3、兰太实业与交易对方签署的《发行股份及支付现金购买资产协议》及其补充协议、《业绩承诺及补偿协议》及其补充协议
- 4、国泰君安证券出具的独立财务顾问报告
- 5、招商证券出具的独立财务顾问报告
- 6、立信会计师事务所出具的审计报告和备考审阅报告
- 7、中联评估出具的评估报告及评估说明
- 8、加度律所出具的法律意见书

二、备查地点

(一) 内蒙古兰太实业股份有限公司

联系地址：内蒙古自治区阿拉善盟阿拉善经济开发区（乌斯太镇）贺兰区

联系电话：0483-8182016、0483-8182785

传真：0483-8182022

联系人：孙卫荣、张淑燕

(二) 国泰君安证券股份有限公司

联系地址：北京市西城区金融大街 28 号盈泰中心 2 号楼 10 楼

联系电话：010-59312965

传真：010-59312700

联系人：姚涛

(三) 招商证券股份有限公司

联系地址：深圳市福田区福华一路 111 号招商证券大厦 27 楼

联系电话：0755-83734474

传真：0755-82943121

联系人：徐万泽、邓永辉

投资者可在中国证监会指定的信息披露网站：<http://www.sse.com.cn> 上查阅《内蒙古兰太实业股份有限公司发行股份及支付现金购买资产并募集配套资金暨关联交易报告书（草案）》或其摘要全文。

(本页无正文,为《内蒙古兰太实业股份有限公司发行股份及支付现金购买资产并募集配套资金暨关联交易报告书(草案)》之盖章页)



内蒙古兰太实业股份有限公司

2019 年 1 月 28 日