



通讯地址：北京市东城区永定门西滨河路 8 号院 7 号楼中海地产广场西塔 5-11 层

Postal Address: 5-11/F, West Tower of China Overseas Property Plaza, Building 7, NO.8, Yongdingmen

Xibinhe Road, Dongcheng District, Beijing

邮政编码 (Post Code): 100077

电话 (Tel): +86(10)88095588 传真 (Fax): +86(10)88091199

## 审计报告

瑞华审字【2018】92010020 号

南通江山农药化工股份有限公司全体股东：

### 一、审计意见

我们审计了南通江山农药化工股份有限公司（以下简称“江山股份公司”）财务报表，包括 2017 年 12 月 31 日的合并及公司资产负债表，2017 年度的合并及公司利润表、合并及公司现金流量表、合并及公司股东权益变动表以及相关财务报表附注。

我们认为，后附的财务报表在所有重大方面按照企业会计准则的规定编制，公允反映了江山股份公司 2017 年 12 月 31 日合并及公司的财务状况以及 2017 年度合并及公司的经营成果和现金流量。

### 二、形成审计意见的基础

我们按照中国注册会计师审计准则的规定执行了审计工作。审计报告的“注册会计师对财务报表审计的责任”部分进一步阐述了我们在这些准则下的责任。按照中国注册会计师职业道德守则，我们独立于江山股份公司，并履行了职业道德方面的其他责任。我们相信，我们获取的审计证据是充分、适当的，为发表审计意见提供了基础。

### 三、关键审计事项

关键审计事项是我们根据职业判断，认为对本期财务报表审计最为重要的事项。这些事项的应对以对财务报表整体进行审计并形成审计意见为背景，我们不对这些事项单独发表意见。我们确定下列事项是需要在审计报告中沟通的关键审计事项。

## **（一）收入确认**

### **1、事项描述**

江山股份公司 2017 年度实现营业收入 36.41 亿元，较上年度下降了 23.36%。关于收入确认的会计政策见附注四、22，关于收入项目的注释见附注六、37。由于收入为利润表的重要项目，且为管理层年薪考核的关键指标之一，存在管理层为了达到特定目标或期望而操纵收入确认的固有风险，因此我们将收入确认确定为关键审计事项。

### **2、审计应对**

（1）了解销售与收款循环的业务流程和内部控制，测试关键控制内部控制运行的有效性；

（2）对收入实施分析程序，与历史同期对比、与同行业企业收入变动趋势和毛利率对比，复核收入的合理性；

（3）了解本年新增的大客户背景和交易背景，识别是否存在关联方关系，评价交易定价是否公允；

（4）检查与收入确认相关的合同或订单、发票、出库单、出口报关单、收款记录等凭据；

（5）对主要客户的销售收入进行函证，对出口销售同时向海关进行函证；

（6）对资产负债表日前后的重要收入执行截止性测试，检查收入是否被计入恰当的会计期间。

## **（二）固定资产减值**

### **1、事项描述**

如财务报表附注六、13 所述，截至 2017 年 12 月 31 日，江山股份公司固定资产账面价值 13.37 亿元，占资产总额的 45.29%。2017 年度，江山股份公司对因装置升级停用的闲置固定资产计提了固定资产减值准备 1,030.39 万元。关于长期资产减值的会计政策见附注四、19。由于在确定固定资产减值准备时涉及重大的管理层判断，因此我们将固定资产减值确定为关键审计事项。

## 2、审计应对

(1) 了解评价与固定资产减值相关的内部控制，测试关键控制内部控制运行的有效性；

(2) 江山股份公司聘请资产评估专家对存在减值迹象的固定资产进行了以资产减值测试为目的评估，我们评价了资产评估专家的胜任能力、专业素质和客观性；

(3) 在内部估值专家的协助下，我们评价了资产评估专家所出具的资产评估报告的价值类型和评估方法的合理性，以及折现率等评估参数；

(4) 检查固定资产减值的账务处理，以及在财务报告中的列报与披露。

### (三) 长期股权投资减值

#### 1、事项描述

江山股份公司持有联营公司苏州华微特粉体技术有限公司（以下简称“华微特公司”）29.5%的股权，华微特公司期末净资产为 157.66 万元，由于该公司经营业绩未达预期，江山股份公司于本期对投资成本高于享有联营公司权益的长期股权投资计提减值准备 1,000 万元。关于长期资产减值的会计政策见附注四、19，报表项目注释见附注六、11。由于预测未来现金流所采用的经营假设及折现率的设定依赖于管理层判断和估计，因此我们将计提长期股权投资减值确定为关键审计事项。

#### 2、审计应对

(1) 了解、评价与长期股权投资减值相关的内部控制，测试关键控制内部控制运行的有效性；

(2) 江山股份公司聘请资产评估专家对华微特公司的全部权益价值进行了以资产减值测试为目的评估，我们评价了资产评估专家的胜任能力、专业素质和客观性；

(3) 在内部估值专家的协助下，我们评价了资产评估专家所出具的资产评估报告的价值类型和评估方法的合理性，以及折现率等评估参数；

(4) 了解华微特公司的财务状况、经营现状、市场状况、预算执行差异等，评价未来发展对减值测试的影响；

(5) 检查长期股权投资减值的账务处理以及在财务报告中的列报与披露。

#### **四、其他信息**

江山股份公司管理层对其他信息负责。其他信息包括 2017 年年度报告中涵盖的信息，但不包括财务报表和我们的审计报告。

我们对财务报表发表的审计意见不涵盖其他信息，我们也不对其他信息发表任何形式的鉴证结论。

结合我们对财务报表的审计，我们的责任是阅读其他信息，在此过程中，考虑其他信息是否与财务报表或我们在审计过程中了解到的情况存在重大不一致或者似乎存在重大错报。

基于我们已执行的工作，如果我们确定其他信息存在重大错报，我们应当报告该事实。在这方面，我们无任何事项需要报告。

#### **五、管理层和治理层对财务报表的责任**

江山股份公司管理层（以下简称管理层）负责按照企业会计准则的规定编制财务报表，使其实现公允反映，并设计、执行和维护必要的内部控制，以使财务报表不存在由于舞弊或错误导致的重大错报。

在编制财务报表时，管理层负责评估江山股份公司的持续经营能力，披露与持续经营相关的事项（如适用），并运用持续经营假设，除非管理层计划清算江山股份公司、终止运营或别无其他现实的选择。

治理层负责监督江山股份公司的财务报告过程。

#### **六、注册会计师对财务报表审计的责任**

我们的目标是对财务报表整体是否不存在由于舞弊或错误导致的重大错报获取合理保证，并出具包含审计意见的审计报告。合理保证是高水平的保证，但并不能保证按照审计准则执行的审计在某一重大错报存在时总能发现。错报可能由于舞弊或错误导致，如果合理预期错报单独或汇总起来可能影响财务报表使用者依据财务报表作出的经济决策，则通常认为错报是重大的。

在按照审计准则执行审计工作的过程中，我们运用职业判断，并保持职业怀疑。同时，我们也执行以下工作：

（一）识别和评估由于舞弊或错误导致的财务报表重大错报风险，设计和实施审计程序以应对这些风险，并获取充分、适当的审计证据，作为发表审计意见的基础。由于舞弊可能涉及串通、伪造、故意遗漏、虚假陈述或凌驾于内部控制之上，未能发现由于舞弊导致的重大错报的风险高于未能发现由于错误导致的重大错报的风险。

（二）了解与审计相关的内部控制，以设计恰当的审计程序。

（三）评价管理层选用会计政策的恰当性和作出会计估计及相关披露的合理性。

（四）对管理层使用持续经营假设的恰当性得出结论。同时，根据获取的审计证据，就可能导致对江山股份公司持续经营能力产生重大疑虑的事项或情况是否存在重大不确定性得出结论。如果我们得出结论认为存在重大不确定性，审计准则要求我们在审计报告中提请报表使用者注意财务报表中的相关披露；如果披露不充分，我们应当发表非无保留意见。我们的结论基于截至审计报告日可获得的信息。然而，未来的事项或情况可能导致江山股份公司不能持续经营。

（五）评价财务报表的总体列报、结构和内容（包括披露），并评价财务报表是否公允反映相关交易和事项。

（六）就江山股份公司中实体或业务活动的财务信息获取充分、适当的审计证据，以对财务报表发表意见。我们负责指导、监督和执行集团审计。我们对审计意见承担全部责任。

我们与治理层就计划的审计范围、时间安排和重大审计发现等事项进行沟通，包括沟通我们在审计中识别出的值得关注的内部控制缺陷。

我们还就已遵守与独立性相关的职业道德要求向治理层提供声明，并与治理层沟通可能被合理认为影响我们独立性的所有关系和其他事项，以及相关的防范措施（如适用）。



从与治理层沟通过的事项中，我们确定哪些事项对本期财务报表审计最为重要，因而构成关键审计事项。我们在审计报告中描述这些事项，除非法律法规禁止公开披露这些事项，或在极少数情形下，如果合理预期在审计报告中沟通某事项造成的负面后果超过在公众利益方面产生的益处，我们确定不应在审计报告中沟通该事项。



瑞华会计师事务所（特殊普通合伙）

中国·北京

中国注册会计师（项目合伙人）：



中国注册会计师：



2018年4月21日

# 合并资产负债表

2017年12月31日

编制单位：南通江山农药化工股份有限公司

金额单位：人民币元

项目	注释	年末数	年初数
<b>流动资产：</b>			
货币资金	六、1	188,947,123.77	329,493,335.43
以公允价值计量且其变动计入当期损益的金融资产	六、2	283,795.56	
衍生金融资产			
应收票据	六、3	49,381,323.81	32,417,733.45
应收账款	六、4	416,034,043.99	439,686,841.02
预付款项	六、5	20,312,448.17	39,333,946.35
应收利息			
应收股利	六、6	11,672,758.83	17,509,138.25
其他应收款	六、7	1,000,275.76	7,426,350.11
存货	六、8	408,619,210.13	369,207,834.64
持有待售资产			
一年内到期的非流动资产			
其他流动资产	六、9	18,225,435.62	1,187,104.55
<b>流动资产合计</b>		<b>1,114,476,415.64</b>	<b>1,236,262,283.80</b>
<b>非流动资产：</b>			
可供出售金融资产	六、10	73,500,000.00	130,761,455.76
持有至到期投资			
长期应收款			
长期股权投资	六、11	119,626,746.58	110,868,826.33
投资性房地产	六、12	11,702,866.99	257,364.14
固定资产	六、13	1,337,355,016.42	1,487,167,282.28
在建工程	六、14	57,605,130.90	49,676,233.02
工程物资	六、15	14,499.65	595,518.26
固定资产清理			
生产性生物资产			
油气资产			
无形资产	六、16	174,745,663.46	184,841,480.01
开发支出			
商誉	六、17		
长期待摊费用	六、18	6,464,561.01	5,445,759.09
递延所得税资产	六、19	57,061,039.55	48,846,603.21
其他非流动资产			
<b>非流动资产合计</b>		<b>1,838,075,524.56</b>	<b>2,018,460,522.10</b>
<b>资产总计</b>		<b>2,952,551,940.20</b>	<b>3,254,722,805.90</b>

薛健

王伏

王伏

(转下页)

## 合并资产负债表(续)

2017年12月31日

编制单位: 南通江山农药化工股份有限公司

金额单位: 人民币元

项 目	注释	年末数	年初数
<b>流动负债:</b>			
短期借款	六、20	312,869,700.00	902,090,500.00
以公允价值计量且其变动计入当期损益的金融负债			
衍生金融负债			
应付票据	六、21	283,624,988.65	316,077,484.80
应付账款	六、22	304,458,598.08	252,533,115.37
预收款项	六、23	198,719,808.52	175,112,697.69
应付职工薪酬	六、24	74,572,600.01	45,542,268.58
应交税费	六、25	58,215,714.71	15,658,385.44
应付利息			
应付股利			
其他应付款	六、26	39,588,875.03	34,421,211.24
持有待售负债			
一年内到期的非流动负债			
其他流动负债			
<b>流动负债合计</b>		<b>1,272,050,285.00</b>	<b>1,741,435,663.12</b>
<b>非流动负债:</b>			
长期借款	六、27	2,463,296.70	2,463,296.70
应付债券			
其中: 优先股			
永续债			
长期应付款			
长期应付职工薪酬	六、28	52,145,512.02	53,060,216.95
专项应付款			
预计负债			
递延收益	六、30	40,862,867.25	49,784,005.25
递延所得税负债	六、19	19,383,871.80	33,309,197.48
其他非流动负债			
<b>非流动负债合计</b>		<b>114,855,547.77</b>	<b>138,616,716.38</b>
<b>负债合计</b>		<b>1,386,905,832.77</b>	<b>1,880,052,379.50</b>
<b>股东权益:</b>			
股本	六、31	297,000,000.00	297,000,000.00
其他权益工具			
其中: 优先股			
永续债			
资本公积	六、32	114,488,223.88	115,578,951.99
减: 库存股			
其他综合收益	六、33	51,217,121.76	92,397,411.08
专项储备	六、34	1,432,659.48	1,432,659.48
盈余公积	六、35	175,188,177.49	150,286,523.11
一般风险准备			
未分配利润	六、36	926,319,924.82	717,974,880.74
归属于母公司股东权益合计		1,565,646,107.43	1,374,670,426.40
少数股东权益			
<b>股东权益合计</b>		<b>1,565,646,107.43</b>	<b>1,374,670,426.40</b>
<b>负债和股东权益总计</b>		<b>2,952,551,940.20</b>	<b>3,254,722,805.90</b>

载于第19页至第101页的财务报表附注是本财务报表的组成部分

第7页至第18页的财务报表由以下人士签署:

法定代表人: 薛健

主管会计工作负责人: 任天德

会计机构负责人: 鞠涛



## 合并利润表

2017年度

编制单位：南通江山农药化工股份有限公司

金额单位：人民币元

项 目	注释	本年数	上年数
一、营业总收入		3,641,359,132.35	4,751,494,699.76
其中：营业收入	六、37	3,641,359,132.35	4,751,494,699.76
二、营业总成本		3,379,522,867.57	4,704,323,828.16
其中：营业成本	六、37	3,038,697,246.57	4,429,704,309.75
税金及附加	六、38	15,065,064.52	10,775,821.74
销售费用	六、39	68,688,945.40	58,813,633.97
管理费用	六、40	173,733,349.17	145,649,955.47
财务费用	六、41	64,000,737.68	21,446,146.70
资产减值损失	六、42	19,337,524.23	37,933,960.53
加：公允价值变动收益（损失以“-”号填列）	六、43	145,795.56	
投资收益（损失以“-”号填列）	六、44	51,300,628.12	6,526,074.13
其中：对联营企业和合营企业的投资收益		26,253,761.62	8,378,062.17
资产处置收益（损失以“-”号填列）	六、45	43,975.11	88,314.38
其他收益	六、46	19,131,547.00	
三、营业利润（亏损以“-”号填列）		332,458,210.57	53,785,260.11
加：营业外收入	六、47	442,507.13	13,754,623.30
其中：非流动资产毁损报废利得		1,494.20	
减：营业外支出	六、48	15,013,215.62	2,183,313.01
其中：非流动资产毁损报废损失		14,365,726.05	1,341,627.99
四、利润总额（亏损总额以“-”号填列）		317,887,502.08	65,356,570.40
减：所得税费用	六、49	68,899,801.71	12,976,184.65
五、净利润（净亏损以“-”号填列）		248,987,700.37	52,380,385.75
（一）按经营持续性分类			
1、持续经营净利润（净亏损以“-”号填列）		248,987,700.37	52,380,385.75
2、终止经营净利润（净亏损以“-”号填列）			
（二）按所有权归属分类			
1、少数股东损益（净亏损以“-”号填列）			
2、归属于母公司股东的净利润（净亏损以“-”号填列）		248,987,700.37	52,380,385.75
六、其他综合收益的税后净额	六、50	-41,180,289.32	36,175,468.24
归属母公司股东的其他综合收益的税后净额		-41,180,289.32	36,175,468.24
（一）以后不能重分类进损益的其他综合收益		768,750.00	1,341,000.00
1、重新计量设定受益计划净负债或净资产的变动		768,750.00	1,341,000.00
2、权益法下在被投资单位不能重分类进损益的其他综合收益中享有的份额			
（二）以后将重分类进损益的其他综合收益		-41,949,039.32	34,834,468.24
1、权益法下在被投资单位以后将重分类进损益的其他综合收益中享有的份额			
2、可供出售金融资产公允价值变动损益		-42,274,053.47	34,828,985.88
3、持有至到期投资重分类为可供出售金融资产损益			
4、现金流量套期损益的有效部分			
5、外币财务报表折算差额		325,014.15	5,482.36
6、其他			
归属于少数股东的其他综合收益的税后净额			
七、综合收益总额		207,807,411.05	88,555,853.99
归属于母公司股东的综合收益总额		207,807,411.05	88,555,853.99
归属于少数股东的综合收益总额			
八、每股收益：			
（一）基本每股收益		0.8383	0.1764
（二）稀释每股收益		0.8383	0.1764

载于第19页至第101页的财务报表附注是本财务报表的组成部分

第7页至第18页的财务报表由以下人士签署：

法定代表人：薛健

主管会计工作负责人：丁大立

会计机构负责人：丁大立



## 合并现金流量表

2017年度

编制单位：南通江山农药化工股份有限公司

金额单位：人民币元

项 目	注释	本年数	上年数
<b>一、经营活动产生的现金流量：</b>			
销售商品、提供劳务收到的现金		2,959,401,203.30	3,808,162,956.65
收到的税费返还		19,891,726.15	23,881,910.30
收到其他与经营活动有关的现金	六、51	24,403,134.46	31,310,615.41
经营活动现金流入小计		<b>3,003,696,063.91</b>	<b>3,863,355,482.36</b>
购买商品、接受劳务支付的现金		2,077,666,923.09	3,124,070,828.24
支付给职工以及为职工支付的现金		221,512,003.91	219,795,143.28
支付的各项税费		65,221,059.71	29,775,638.24
支付其他与经营活动有关的现金	六、51	124,042,266.05	140,910,788.43
经营活动现金流出小计		<b>2,488,442,252.76</b>	<b>3,514,552,398.19</b>
经营活动产生的现金流量净额		<b>515,253,811.15</b>	<b>348,803,084.17</b>
<b>二、投资活动产生的现金流量：</b>			
收回投资收到的现金		26,357,515.77	
取得投资收益收到的现金		12,241,868.66	11,861,379.42
处置固定资产、无形资产和其他长期资产收回的现金净额		1,111,773.62	143,500.00
处置子公司及其他营业单位收到的现金净额			
收到其他与投资活动有关的现金	六、51		5,690,159.74
投资活动现金流入小计		<b>39,711,158.05</b>	<b>17,695,039.16</b>
购建固定资产、无形资产和其他长期资产支付的现金		48,678,053.02	38,468,417.44
投资支付的现金		1,068,000.00	14,986,000.00
取得子公司及其他营业单位支付的现金净额			
支付其他与投资活动有关的现金			
投资活动现金流出小计		<b>49,746,053.02</b>	<b>53,454,417.44</b>
投资活动产生的现金流量净额		<b>-10,034,894.97</b>	<b>-35,759,378.28</b>
<b>三、筹资活动产生的现金流量：</b>			
吸收投资收到的现金			
其中：子公司吸收少数股东投资收到的现金			
取得借款收到的现金		1,204,893,900.00	2,863,741,825.00
发行债券收到的现金			
收到其他与筹资活动有关的现金	六、51	4,350,000.00	2,670,000.00
筹资活动现金流入小计		<b>1,209,243,900.00</b>	<b>2,866,411,825.00</b>
偿还债务支付的现金		1,790,412,380.00	2,987,904,486.65
分配股利、利润或偿付利息支付的现金		54,341,013.12	48,212,142.73
其中：子公司支付给少数股东的股利、利润			
支付其他与筹资活动有关的现金			
筹资活动现金流出小计		<b>1,844,753,393.12</b>	<b>3,036,116,629.38</b>
筹资活动产生的现金流量净额		<b>-635,509,493.12</b>	<b>-169,704,804.38</b>
四、汇率变动对现金及现金等价物的影响		-8,281,203.46	3,418,993.56
五、现金及现金等价物净增加额		-138,571,780.40	146,757,895.07
加：期初现金及现金等价物余额		285,480,021.36	138,722,126.29
六、期末现金及现金等价物余额	六、52	<b>146,908,240.96</b>	<b>285,480,021.36</b>

载于第19页至第101页的财务报表附注是本财务报表的组成部分

第7页至第18页的财务报表由以下人士签署：

法定代表人：

主管会计工作负责人：

会计机构负责人：

合并股东权益变动表  
2017年度

编制单位：南通江山农药化工股份有限公司

金额单位：人民币元

项	本年数												
	归属于母公司股东权益										少数股东权益	股东权益合计	
	股本	其他权益工具			资本公积	减：库存股	其他综合收益	专项储备	盈余公积	一般风险准备			未分配利润
	优先股	永续债	其他										
一、上年年末余额	297,000,000.00				115,578,951.99		92,397,411.08	1,432,659.48	150,286,523.11		717,974,880.74		1,374,670,426.40
加：会计政策变更													
前期差错更正													
同一控制下企业合并													
其他													
二、本年初余额	297,000,000.00				115,578,951.99		92,397,411.08	1,432,659.48	150,286,523.11		717,974,880.74		1,374,670,426.40
三、本期增减变动金额（减少以“-”号填列）					-1,090,728.11		-41,180,289.32		24,901,654.38		208,345,044.08		190,975,681.03
（一）综合收益总额							-41,180,289.32				248,987,700.37		207,807,411.05
（二）股东投入和减少资本													
1、股东投入的普通股													
2、其他权益工具持有者投入资本													
3、股份支付计入股东权益的金额													
4、其他													
（三）利润分配									24,901,654.38		-40,642,656.29		-15,741,001.91
1、提取盈余公积									24,901,654.38		-24,901,654.38		
2、提取一般风险准备													
3、对股东的分配											-15,741,001.91		-15,741,001.91
4、其他													
（四）股东权益内部结转													
1、资本公积转增资本（或股本）													
2、盈余公积转增资本（或股本）													
3、盈余公积弥补亏损													
4、其他													
（五）专项储备													
1、本期提取								10,649,507.52					10,649,507.52
2、本期使用								10,649,507.52					10,649,507.52
（六）其他					-1,090,728.11								-1,090,728.11
四、本年年末余额	297,000,000.00				114,488,223.88		51,217,121.76	1,432,659.48	175,188,177.49		926,319,924.82		1,565,646,107.43

载于第19页至第101页的财务报表附注是本财务报表的组成部分

第7页至第18页的财务报表由以下人士签署：

法定代表人：

薛健

主管会计工作负责人：

丁文红

红伏

会计机构负责人：

丁文红

# 合并股东权益变动表（续）

2017年度

编制单位：南通江山农药化工股份有限公司

金额单位：人民币元

项 目	上年数										少数股东权益	股东权益合计	
	归属于母公司股东权益												
	股本	其他权益工具			资本公积	减：库存股	其他综合收益	专项储备	盈余公积	一般风险准备			未分配利润
	优先股	永续债	其他										
一、上年年末余额	198,000,000.00				214,553,104.43			56,221,942.84	1,432,659.48	145,333,062.00		676,487,956.10	1,292,028,724.85
加：会计政策变更													
前期差错更正													
同一控制下企业合并													
其他													
二、本年初余额	198,000,000.00				214,553,104.43			56,221,942.84	1,432,659.48	145,333,062.00		676,487,956.10	1,292,028,724.85
三、本期增减变动金额（减少以“-”号填列）	99,000,000.00				-98,974,152.44			36,175,468.24		4,953,461.11		41,486,924.64	82,641,701.55
（一）综合收益总额								36,175,468.24				52,380,385.75	88,555,853.99
（二）股东投入和减少资本													
1、股东投入的普通股													
2、其他权益工具持有者投入资本													
3、股份支付计入股东权益的金额													
4、其他													
（三）利润分配										4,953,461.11		-10,893,461.11	-5,940,000.00
1、提取盈余公积										4,953,461.11		-4,953,461.11	
2、提取一般风险准备													
3、对股东的分配												-5,940,000.00	-5,940,000.00
4、其他													
（四）股东权益内部结转	99,000,000.00				-99,000,000.00								
1、资本公积转增资本（或股本）	99,000,000.00				-99,000,000.00								
2、盈余公积转增资本（或股本）													
3、盈余公积弥补亏损													
4、其他													
（五）专项储备													
1、本期提取									9,658,586.50				9,658,586.50
2、本期使用									9,658,586.50				9,658,586.50
（六）其他					25,847.56								25,847.56
四、本年年末余额	297,000,000.00				115,578,951.99			92,397,411.08	1,432,659.48	150,286,523.11		717,974,880.74	1,374,670,426.40

载于第19页至第101页的财务报表附注是本财务报表的组成部分

第7页至第18页的财务报表由以下人士签署：

法定代表人：

薛健

主管会计工作负责人：

伏卫

会计机构负责人：

伏卫



# 资产负债表

2017年12月31日

编制单位：南通江山农药化工股份有限公司

金额单位：人民币元

项 目	注释	年末数	年初数
流动资产：			
货币资金		161,037,749.51	310,773,965.25
以公允价值计量且其变动计入当期损益的金融资产		283,795.56	
衍生金融资产			
应收票据		24,381,323.81	200,000.00
应收账款	十五、1	366,842,570.04	409,297,532.24
预付款项		14,435,777.79	16,394,878.61
应收利息			
应收股利		11,672,758.83	17,509,138.25
其他应收款	十五、2	993,097.65	3,425,647.13
存货		408,356,396.94	368,989,475.73
持有待售资产			
一年内到期的非流动资产			
其他流动资产		18,225,105.62	1,153,476.33
<b>流动资产合计</b>		<b>1,006,228,575.75</b>	<b>1,127,744,113.54</b>
非流动资产：			
可供出售金融资产		73,500,000.00	130,761,455.76
持有至到期投资			
长期应收款			
长期股权投资	十五、3	161,882,210.58	153,124,290.33
投资性房地产		11,702,866.99	257,364.14
固定资产		1,333,930,300.12	1,483,178,832.85
在建工程		57,605,130.90	49,676,233.02
工程物资		10,123.58	591,142.19
固定资产清理			
生产性生物资产			
油气资产			
无形资产		174,745,663.46	184,841,480.01
开发支出			
商誉			
长期待摊费用		6,464,561.01	5,445,759.09
递延所得税资产		57,235,321.72	49,514,283.28
其他非流动资产			
<b>非流动资产合计</b>		<b>1,877,076,178.36</b>	<b>2,057,390,840.67</b>
<b>资产总计</b>		<b>2,883,304,754.11</b>	<b>3,185,134,954.21</b>

薛健

伏以

(转下页)



## 资产负债表 (续)

2017年12月31日

编制单位: 南通江山农药化工股份有限公司

金额单位: 人民币元

项 目	注释	年末数	年初数
流动负债:			
短期借款		290,000,000.00	857,000,000.00
以公允价值计量且其变动计入当期损益的金融负债			
衍生金融负债			
应付票据		283,624,988.65	316,077,484.80
应付账款		277,173,127.43	259,887,765.28
预收款项		198,716,554.82	162,389,865.87
应付职工薪酬		74,286,474.71	45,268,814.15
应交税费		57,636,212.76	14,458,083.82
应付利息			
应付股利			
其他应付款		39,503,167.69	34,302,919.32
持有待售负债			
一年内到期的非流动负债			
其他流动负债			
流动负债合计		1,220,940,526.06	1,689,384,933.24
非流动负债:			
长期借款		2,463,296.70	2,463,296.70
应付债券			
其中: 优先股			
永续债			
长期应付款			
长期应付职工薪酬		52,145,512.02	53,060,216.95
专项应付款			
预计负债			
递延收益		40,862,867.25	49,784,005.25
递延所得税负债		18,271,209.33	32,500,669.58
其他非流动负债			
非流动负债合计		113,742,885.30	137,808,188.48
负债合计		1,334,683,411.36	1,827,193,121.72
股东权益:			
股本		297,000,000.00	297,000,000.00
其他权益工具			
其中: 优先股			
永续债			
资本公积		113,052,256.48	114,142,984.59
减: 库存股			
其他综合收益		50,623,538.35	92,128,841.82
专项储备			
盈余公积		175,188,177.49	150,286,523.11
一般风险准备			
未分配利润		912,757,370.43	704,383,482.97
股东权益合计		1,548,621,342.75	1,357,941,832.49
负债和股东权益总计		2,883,304,754.11	3,185,134,954.21

载于第19页至第101页的财务报表附注是本财务报表的组成部分

第7页至第18页的财务报表由以下人士签署:

法定代表人:

薛健

主管会计工作负责人:

伏红霞

会计机构负责人:

陶涛



# 利润表

## 2017年度

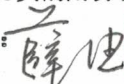





编制单位：南通江山农药化工股份有限公司

金额单位：人民币元

项 目	注释	本年数	上年数
一、营业收入	十五、4	3,501,625,226.45	2,974,753,759.51
减：营业成本	十五、4	2,906,240,606.15	2,665,041,482.70
税金及附加		15,028,298.50	10,666,019.74
销售费用		66,793,703.20	58,504,634.24
管理费用		172,017,720.24	143,311,758.37
财务费用		61,854,299.22	17,452,791.06
资产减值损失		17,684,756.81	37,982,174.51
加：公允价值变动收益（损失以“-”号填列）		145,795.56	
投资收益（损失以“-”号填列）	十五、5	51,300,628.12	6,526,074.13
其中：对联营企业和合营企业的投资收益		26,253,761.62	8,378,062.17
资产处置收益（损失以“-”号填列）		43,975.11	15,130.49
其他收益		19,128,091.00	
二、营业利润（亏损以“-”号填列）		332,624,332.12	48,336,103.51
加：营业外收入		442,507.13	13,747,375.31
其中：非流动资产毁损报废利得		1,494.20	
减：营业外支出		14,929,867.61	2,183,313.01
其中：非流动资产毁损报废损失		14,365,693.87	
三、利润总额（亏损总额以“-”号填列）		318,136,971.64	59,900,165.81
减：所得税费用		69,120,427.89	10,365,554.72
四、净利润（净亏损以“-”号填列）		249,016,543.75	49,534,611.09
（一）持续经营净利润（净亏损以“-”号填列）		249,016,543.75	49,534,611.09
（二）终止经营净利润（净亏损以“-”号填列）			
五、其他综合收益的税后净额		-41,505,303.47	36,169,985.88
（一）以后不能重分类进损益的其他综合收益		768,750.00	1,341,000.00
1、重新计量设定受益计划净负债或净资产的变动		768,750.00	1,341,000.00
2、权益法下在被投资单位不能重分类进损益的其他综合收益中享有的份额			
（二）以后将重分类进损益的其他综合收益		-42,274,053.47	34,828,985.88
1、权益法下在被投资单位以后将重分类进损益的其他综合收益中享有的份额			
2、可供出售金融资产公允价值变动损益		-42,274,053.47	34,828,985.88
3、持有至到期投资重分类为可供出售金融资产损益			
4、现金流量套期损益的有效部分			
5、外币财务报表折算差额			
6、其他			
六、综合收益总额		207,511,240.28	85,704,596.97

载于第19页至第101页的财务报表附注是本财务报表的组成部分

第7页至第18页的财务报表由以下人士签署：

法定代表人：  薛健 
 主管会计工作负责人：  伏 
 会计机构负责人：  叶 



# 现金流量表

2017年度

编制单位：南通江山农药化工股份有限公司

金额单位：人民币元

项 目	注释	本年数	上年数
一、经营活动产生的现金流量：			
销售商品、提供劳务收到的现金		2,870,986,131.40	2,081,656,270.09
收到的税费返还		19,080,502.65	21,368,302.77
收到其他与经营活动有关的现金		24,386,714.94	29,096,042.63
经营活动现金流入小计		<b>2,914,453,348.99</b>	<b>2,132,120,615.49</b>
购买商品、接受劳务支付的现金		2,000,049,008.41	1,575,220,477.77
支付给职工以及为职工支付的现金		219,367,226.83	218,125,152.82
支付的各项税费		64,231,823.43	28,597,394.79
支付其他与经营活动有关的现金		147,597,856.05	138,160,176.84
经营活动现金流出小计		<b>2,431,245,914.72</b>	<b>1,960,103,202.22</b>
经营活动产生的现金流量净额		<b>483,207,434.27</b>	<b>172,017,413.27</b>
二、投资活动产生的现金流量：			
收回投资收到的现金		26,357,515.77	
取得投资收益收到的现金		12,241,868.66	11,861,379.42
处置固定资产、无形资产和其他长期资产收回的现金净额		1,111,773.62	43,500.00
收到其他与投资活动有关的现金			5,690,159.74
投资活动现金流入小计		<b>39,711,158.05</b>	<b>17,595,039.16</b>
购建固定资产、无形资产和其他长期资产支付的现金		48,678,053.02	38,462,417.44
投资支付的现金		1,068,000.00	14,986,000.00
支付其他与投资活动有关的现金			
投资活动现金流出小计		<b>49,746,053.02</b>	<b>53,448,417.44</b>
投资活动产生的现金流量净额		<b>-10,034,894.97</b>	<b>-35,853,378.28</b>
三、筹资活动产生的现金流量：			
吸收投资收到的现金			
取得借款收到的现金		997,000,000.00	2,685,819,000.00
发行债券收到的现金			
收到其他与筹资活动有关的现金		4,350,000.00	2,670,000.00
筹资活动现金流入小计		<b>1,001,350,000.00</b>	<b>2,688,489,000.00</b>
偿还债务支付的现金		1,564,000,000.00	2,625,009,000.00
分配股利、利润或偿付利息支付的现金		52,885,219.08	42,901,290.70
支付其他与筹资活动有关的现金			
筹资活动现金流出小计		<b>1,616,885,219.08</b>	<b>2,667,910,290.70</b>
筹资活动产生的现金流量净额		<b>-615,535,219.08</b>	<b>20,578,709.30</b>
四、汇率变动对现金及现金等价物的影响		-5,399,104.70	1,821,882.13
五、现金及现金等价物净增加额		-147,761,784.48	158,564,626.42
加：期初现金及现金等价物余额		266,760,651.18	108,196,024.76
六、期末现金及现金等价物余额		<b>118,998,866.70</b>	<b>266,760,651.18</b>

载于第19页至第101页的财务报表附注是本财务报表的组成部分

第7页至第18页的财务报表由以下人士签署：

法定代表人：

主管会计工作负责人：

会计机构负责人：



股东权益变动表  
2017年度

编制单位：南通江山农药化工股份有限公司

金额单位：人民币元

项目	股本	其他权益工具			资本公积	减：库存股	其他综合收益	专项储备	盈余公积	一般风险准备	未分配利润	股东权益合计
		优先股	永续债	其他								
一、上年年末余额	297,000,000.00				114,142,984.59		92,128,841.82		150,286,523.11		704,383,482.97	1,357,941,832.49
加：会计政策变更												
前期差错更正												
其他												
二、本年年初余额	297,000,000.00				114,142,984.59		92,128,841.82		150,286,523.11		704,383,482.97	1,357,941,832.49
三、本期增减变动金额（减少以“-”号填列）					-1,090,728.11		-41,505,303.47		24,901,654.38		208,373,887.46	190,679,510.26
（一）综合收益总额							-41,505,303.47				249,016,543.75	207,511,240.28
（二）股东投入和减少资本												
1、股东投入的普通股												
2、其他权益工具持有者投入资本												
3、股份支付计入股东权益的金额												
4、其他												
（三）利润分配									24,901,654.38		-40,642,656.29	-15,741,001.91
1、提取盈余公积									24,901,654.38		-24,901,654.38	
2、提取一般风险准备												
3、对股东的分配											-15,741,001.91	-15,741,001.91
4、其他												
（四）股东权益内部结转												
1、资本公积转增资本（或股本）												
2、盈余公积转增资本（或股本）												
3、盈余公积弥补亏损												
4、其他												
（五）专项储备												
1、本期提取								10,649,507.52				10,649,507.52
2、本期使用								10,649,507.52				10,649,507.52
（六）其他					-1,090,728.11							-1,090,728.11
四、本年年末余额	297,000,000.00				113,052,256.48		50,623,538.35		175,188,177.49		912,757,370.43	1,548,621,342.75

载于第19页至第101页的财务报表附注是本财务报表的组成部分

第7页至第18页的财务报表由以下人士签署：

法定代表人

薛健

主管会计工作负责人：

丁大行

会计机构负责人：

丁大行

# 股东权益变动表（续）

2017年度



编制单位：南通江山农药化工股份有限公司

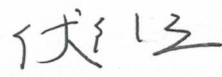

金额单位：人民币元



项 目	上年数											
	股本	其他权益工具			资本公积	减：库存股	其他综合收益	专项储备	盈余公积	一般风险准备	未分配利润	股东权益合计
		优先股	永续债	其他								
一、上年年末余额	198,000,000.00				213,117,137.03		55,958,855.94		145,333,062.00		665,742,332.99	1,278,151,387.96
加：会计政策变更												
前期差错更正												
其他												
二、本年初余额	198,000,000.00				213,117,137.03		55,958,855.94		145,333,062.00		665,742,332.99	1,278,151,387.96
三、本期增减变动金额（减少以“-”号填列）	99,000,000.00				-98,974,152.44		36,169,985.88		4,953,461.11		38,641,149.98	79,790,444.53
（一）综合收益总额							36,169,985.88				49,534,611.09	85,704,596.97
（二）股东投入和减少资本												
1、股东投入的普通股												
2、其他权益工具持有者投入资本												
3、股份支付计入股东权益的金额												
4、其他												
（三）利润分配									4,953,461.11		-10,893,461.11	-5,940,000.00
1、提取盈余公积									4,953,461.11		-4,953,461.11	
2、提取一般风险准备												
3、对股东的分配											-5,940,000.00	-5,940,000.00
4、其他												
（四）股东权益内部结转	99,000,000.00				-99,000,000.00							
1、资本公积转增资本（或股本）	99,000,000.00				-99,000,000.00							
2、盈余公积转增资本（或股本）												
3、盈余公积弥补亏损												
4、其他												
（五）专项储备												
1、本期提取								9,658,586.50				9,658,586.50
2、本期使用								9,658,586.50				9,658,586.50
（六）其他					25,847.56							25,847.56
四、本年年末余额	297,000,000.00				114,142,984.59		92,128,841.82		150,286,523.11		704,383,482.97	1,357,941,832.49

载于第19页至第101页的财务报表附注是本财务报表的组成部分

第7页至第18页的财务报表由以下人士签署：

法定代表人：薛健  

主管会计工作负责人：伏旦  

会计机构负责人：许涛清  

**南通江山农药化工股份有限公司**  
**2017年度财务报表附注**  
(除特别说明外, 金额单位为人民币元)

### 一、公司基本情况

南通江山农药化工股份有限公司(以下简称本公司或公司)系经江苏省人民政府苏政复[1997]173号文批准,由南通产业控股集团有限公司(原名南通工贸国有资产经营有限公司、南通精华集团有限公司)、天津绿保农用化学科技开发有限公司、沈阳化工研究院、江苏省农业生产资料集团有限责任公司和南通江山农药化工股份有限公司工会(原南通农药厂工会)等5家单位共同发起,于1998年1月21日设立的股份有限公司,原注册资本为人民币11,000万元。

2000年12月26日经中国证券监督管理委员会证监发行字[2000]182号文批准,本公司向社会公众发行人民币普通股(A股)4,000万股,并于2001年1月10日在上海证券交易所挂牌上市。2000年12月29日本公司换领注册号为3200001104129号的《企业法人营业执照》,注册资本为人民币15,000万元。本公司根据2001年度股东大会决议以2001年12月31日总股本为基数,用资本公积向全体股东每10股转增2股,注册资本由15,000万元增加到18,000万元,于2002年9月2日换领《企业法人营业执照》。本公司根据2003年度股东大会决议以2003年12月31日总股本为基数,用资本公积向全体股东每10股转增1股,注册资本由18,000万元增加到19,800万元,已经上海万隆众天会计师事务所有限公司审验,出具万会业字[2004]第1236号《验资报告》,并于2004年12月27日换领《企业法人营业执照》。

经本公司2006年5月15日召开的股权分置改革相关股东会议审议通过,本公司全体非流通股股东以向流通股股东每10股支付3.5股共计支付1,848万股为对价而获得非流通股的流通权。2007年8月23日原控股股东南通产业控股集团有限公司将持有本公司11,174.4万股股份中的5,544万股股份转让给中化国际(控股)股份有限公司。

2008年中化国际(控股)股份有限公司通过上海证券交易所二级市场共增持本公司股份2,349,418股,中化国际(控股)股份有限公司共持有本公司股份57,789,418股,占公司总股本的29.19%,增持后中化国际(控股)股份有限公司为本公司第一大股东。

根据《国务院办公厅关于加快推进“三证合一”登记制度改革的意见》(国办发[2015]50号)的文件要求,本公司于2016年1月19日换领了《营业执照》,统一社会信用代码为91320600138299113X。

本公司根据2016年4月11日股东大会决议,以2015年末总股本基数,用资本

公积向全体股东每 10 股转增 5 股，注册资本增加至 29,700 万元，于 2016 年 6 月 15 日换领了《营业执照》。

截至 2017 年 12 月 31 日，本公司累计发行股本总数 29,700 万股，详见附注六、31、“股本”。

本公司法定代表人为薛健，本公司注册地址位于江苏省南通市经济技术开发区江山路 998 号。

本财务报表业经本公司董事会于 2018 年 4 月 21 日决议批准报出，根据本公司章程，本财务报表将提交股东大会审议。

本公司 2017 年度纳入合并范围的子公司共 3 户，详见本附注八“在其他主体中的权益”。本公司本年度合并范围与上年度相比未发生变化。

本公司及各子公司主要从事农药、化工行业产品制造，主要产品包括：草甘膦、敌敌畏、敌百虫、丁乙草胺等农药产品及烧碱、三氯化磷、双甘膦、氯甲烷等化工产品以及热电联产蒸汽。

本公司的经营范围包括：化学农药、有机化学品、无机化学品、高分子聚合物、纳米材料、耐火绝热产品制造、加工、销售（国家有专项规定的办理审批手续后经营）。经营本公司自产产品及相关技术的出口业务；经营本公司生产、科研所需的原辅材料、机械设备、仪器仪表、零配件及相关技术的进口业务；经营本公司的进料加工和“三来一补”业务。化学技术咨询服务。工业盐的零售。在港区内从事货物装卸、仓储经营。

## 二、财务报表的编制基础

本公司财务报表以持续经营假设为基础，根据实际发生的交易和事项，按照财政部发布的《企业会计准则——基本准则》（财政部令第 33 号发布、财政部令第 76 号修订）、于 2006 年 2 月 15 日及其后颁布和修订的 42 项具体会计准则、企业会计准则应用指南、企业会计准则解释及其他相关规定（以下合称“企业会计准则”），以及中国证券监督管理委员会《公开发行证券的公司信息披露编报规则第 15 号——财务报告的一般规定》（2014 年修订）的披露规定编制。

根据企业会计准则的相关规定，本公司会计核算以权责发生制为基础。除某些金融工具和投资性房地产外，本财务报表均以历史成本为计量基础。持有待售的非流动资产，按公允价值减去预计费用后的金额，以及符合持有待售条件时的原账面价值，取两者孰低计价。资产如果发生减值，则按照相关规定计提相应的减值准备。

## 三、遵循企业会计准则的声明

本公司编制的财务报表符合企业会计准则的要求，真实、完整地反映了本公司 2017 年 12 月 31 日的财务状况及 2017 年度的经营成果和现金流量等有关信息。此外，本公

公司的财务报表在所有重大方面符合中国证券监督管理委员会 2014 年修订的《公开发行证券的公司信息披露编报规则第 15 号—财务报告的一般规定》有关财务报表及其附注的披露要求。

#### 四、重要会计政策和会计估计

本公司及各子公司从事农药、化工产品经营。本公司及各子公司根据实际生产经营特点，依据相关企业会计准则的规定，对收入确认等交易和事项制定了若干项具体会计政策和会计估计，详见本附注四、22“收入”等各项描述。关于管理层所作出的重大会计判断和估计的说明，请参阅附注四、28“重大会计判断和估计”。

##### 1、会计期间

本公司的会计期间分为年度和中期，会计中期指短于一个完整的会计年度的报告期间。本公司会计年度采用公历年度，即每年自 1 月 1 日起至 12 月 31 日止。

##### 2、营业周期

正常营业周期是指本公司从购买用于加工的资产起至实现现金或现金等价物的期间。本公司以 12 个月作为一个营业周期，并以其作为资产和负债的流动性划分标准。

##### 3、记账本位币

人民币为本公司及境内子公司经营所处的主要经济环境中的货币，本公司及境内子公司以人民币为记账本位币。本公司之境外子公司根据其经营所处的主要经济环境中的货币确定美元为其记账本位币。本公司编制本财务报表时所采用的货币为人民币。

##### 4、同一控制下和非同一控制下企业合并的会计处理方法

企业合并，是指将两个或两个以上单独的企业合并形成一个报告主体的交易或事项。企业合并分为同一控制下企业合并和非同一控制下企业合并。

###### (1) 同一控制下企业合并

参与合并的企业在合并前后均受同一方或相同的多方最终控制，且该控制并非暂时性的，为同一控制下的企业合并。同一控制下的企业合并，在合并日取得对其他参与合并企业控制权的一方为合并方，参与合并的其他企业为被合并方。合并日，是指合并方实际取得对被合并方控制权的日期。

合并方取得的资产和负债均按合并日在被合并方的账面价值计量。合并方取得的净资产账面价值与支付的合并对价账面价值（或发行股份面值总额）的差额，调整资本公积（股本溢价）；资本公积（股本溢价）不足以冲减的，调整留存收益。

合并方为进行企业合并发生的各项直接费用，于发生时计入当期损益。

###### (2) 非同一控制下企业合并

参与合并的企业在合并前后不受同一方或相同的多方最终控制的，为非同一控制下的企业合并。非同一控制下的企业合并，在购买日取得对其他参与合并企业控制权的一

方为购买方，参与合并的其他企业为被购买方。购买日，是指为购买方实际取得对被购买方控制权的日期。

对于非同一控制下的企业合并，合并成本包含购买日购买方为取得对被购买方的控制权而付出的资产、发生或承担的负债以及发行的权益性证券的公允价值，为企业合并发生的审计、法律服务、评估咨询等中介费用以及其他管理费用于发生时计入当期损益。购买方作为合并对价发行的权益性证券或债务性证券的交易费用，计入权益性证券或债务性证券的初始确认金额。所涉及的或有对价按其在购买日的公允价值计入合并成本，购买日后 12 个月内出现对购买日已存在情况的新的或进一步证据而需要调整或有对价的，相应调整合并商誉。购买方发生的合并成本及在合并中取得的可辨认净资产按购买日的公允价值计量。合并成本大于合并中取得的被购买方于购买日可辨认净资产公允价值份额的差额，确认为商誉。合并成本小于合并中取得的被购买方可辨认净资产公允价值份额的，首先对取得的被购买方各项可辨认资产、负债及或有负债的公允价值以及合并成本的计量进行复核，复核后合并成本仍小于合并中取得的被购买方可辨认净资产公允价值份额的，其差额计入当期损益。

购买方取得被购买方的可抵扣暂时性差异，在购买日因不符合递延所得税资产确认条件而未予确认的，在购买日后 12 个月内，如取得新的或进一步的信息表明购买日的相关情况已经存在，预期被购买方在购买日可抵扣暂时性差异带来的经济利益能够实现的，则确认相关的递延所得税资产，同时减少商誉，商誉不足冲减的，差额部分确认为当期损益；除上述情况以外，确认与企业合并相关的递延所得税资产的，计入当期损益。

通过多次交易分步实现的非同一控制下企业合并，根据《财政部关于印发企业会计准则解释第 5 号的通知》（财会〔2012〕19 号）和《企业会计准则第 33 号——合并财务报表》第五十一条关于“一揽子交易”的判断标准（参见本附注四、5（2）），判断该多次交易是否属于“一揽子交易”。属于“一揽子交易”的，参考本部分前面各段描述及本附注四、12“长期股权投资”进行会计处理；不属于“一揽子交易”的，区分个别财务报表和合并财务报表进行相关会计处理：

在个别财务报表中，以购买日之前所持被购买方的股权投资的账面价值与购买日新增投资成本之和，作为该项投资的初始投资成本；购买日之前持有的被购买方的股权涉及其他综合收益的，在处置该项投资时将与其相关的其他综合收益采用与被购买方直接处置相关资产或负债相同的基础进行会计处理（即，除了按照权益法核算的在被购买方重新计量设定受益计划净负债或净资产导致的变动中的相应份额以外，其余转入当期投资收益）。

在合并财务报表中，对于购买日之前持有的被购买方的股权，按照该股权在购买日的公允价值进行重新计量，公允价值与其账面价值的差额计入当期投资收益；购买日之前持有的被购买方的股权涉及其他综合收益的，与其相关的其他综合收益应当采用与被

购买方直接处置相关资产或负债相同的基础进行会计处理（即，除了按照权益法核算的在被购买方重新计量设定受益计划净负债或净资产导致的变动中的相应份额以外，其余转为购买日所属当期投资收益）。

## 5、合并财务报表的编制方法

### （1）合并财务报表范围的确定原则

合并财务报表的合并范围以控制为基础予以确定。控制是指本公司拥有对被投资方的权力，通过参与被投资方的相关活动而享有可变回报，并且有能力运用对被投资方的权力影响该回报金额。合并范围包括本公司及全部子公司。子公司，是指被本公司控制的主体。

一旦相关事实和情况的变化导致上述控制定义涉及的相关要素发生了变化，本公司将进行重新评估。

### （2）合并财务报表编制的方法

从取得子公司的净资产和生产经营决策的实际控制权之日起，本公司开始将其纳入合并范围；从丧失实际控制权之日起停止纳入合并范围。对于处置的子公司，处置日前的经营成果和现金流量已经适当地包括在合并利润表和合并现金流量表中；当期处置的子公司，不调整合并资产负债表的期初数。非同一控制下企业合并增加的子公司，其购买日后的经营成果及现金流量已经适当地包括在合并利润表和合并现金流量表中，且不调整合并财务报表的期初数和对比数。同一控制下企业合并增加的子公司及吸收合并下的被合并方，其自合并当期期初至合并日的经营成果和现金流量已经适当地包括在合并利润表和合并现金流量表中，并且同时调整合并财务报表的对比数。

在编制合并财务报表时，子公司与本公司采用的会计政策或会计期间不一致的，按照本公司的会计政策和会计期间对子公司财务报表进行必要的调整。对于非同一控制下企业合并取得的子公司，以购买日可辨认净资产公允价值为基础对其财务报表进行调整。

公司内所有重大往来余额、交易及未实现利润在合并财务报表编制时予以抵销。

子公司的股东权益及当期净损益中不属于本公司所拥有的部分分别作为少数股东权益及少数股东损益在合并财务报表中股东权益及净利润项下单独列示。子公司当期净损益中属于少数股东权益的份额，在合并利润表中净利润项目下以“少数股东损益”项目列示。少数股东分担的子公司的亏损超过了少数股东在该子公司期初股东权益中所享有的份额，仍冲减少数股东权益。

当因处置部分股权投资或其他原因丧失了对原有子公司的控制权时，对于剩余股权，按照其在丧失控制权日的公允价值进行重新计量。处置股权取得的对价与剩余股权公允价值之和，减去按原持股比例计算应享有原有子公司自购买日开始持续计算的净资产的份额之间的差额，计入丧失控制权当期的投资收益。与原有子公司股权投资相关的其他综合收益，在丧失控制权时采用与被购买方直接处置相关资产或负债相同的基础进行会

计处理（即，除了在该原有子公司重新计量设定受益计划净负债或净资产导致的变动以外，其余一并转为当期投资收益）。其后，对该部分剩余股权按照《企业会计准则第2号——长期股权投资》或《企业会计准则第22号——金融工具确认和计量》等相关规定进行后续计量，详见本附注四、12“长期股权投资”或本附注四、8“金融工具”。

本公司通过多次交易分步处置对子公司股权投资直至丧失控制权的，需区分处置对子公司股权投资直至丧失控制权的各项交易是否属于一揽子交易。处置对子公司股权投资的各项交易的条款、条件以及经济影响符合以下一种或多种情况，通常表明应将多次交易事项作为一揽子交易进行会计处理：①这些交易是同时或者在考虑了彼此影响的情况下订立的；②这些交易整体才能达成一项完整的商业结果；③一项交易的发生取决于其他至少一项交易的发生；④一项交易单独看是不经济的，但是和其他交易一并考虑时是经济的。不属于一揽子交易的，对其中的每一项交易视情况分别按照“不丧失控制权的情况下部分处置对子公司的长期股权投资”（详见本附注四、12、（2）④）和“因处置部分股权投资或其他原因丧失了对原有子公司的控制权”（详见前段）适用的原则进行会计处理。处置对子公司股权投资直至丧失控制权的各项交易属于一揽子交易的，将各项交易作为一项处置子公司并丧失控制权的交易进行会计处理；但是，在丧失控制权之前每一次处置价款与处置投资对应的享有该子公司净资产份额的差额，在合并财务报表中确认为其他综合收益，在丧失控制权时一并转入丧失控制权当期的损益。

## 6、现金及现金等价物的确定标准

本公司现金及现金等价物包括库存现金、可以随时用于支付的存款以及本公司持有的期限短（一般为从购买日起三个月内到期）、流动性强、易于转换为已知金额现金、价值变动风险很小的投资。

## 7、外币业务和外币报表折算

### （1）外币交易的折算方法

本公司发生的外币交易在初始确认时，按交易日的即期汇率近似的汇率折算为记账本位币金额，与交易日的即期汇率近似的汇率按月初汇率（通常指中国人民银行公布的当日外汇牌价的中间价，下同）计算确定，但公司发生的外币兑换业务或涉及外币兑换的交易事项，按照实际采用的汇率折算为记账本位币金额。

### （2）对于外币货币性项目和外币非货币性项目的折算方法

资产负债表日，对于外币货币性项目采用资产负债表日即期汇率折算，由此产生的汇兑差额，除：①属于与购建符合资本化条件的资产相关的外币专门借款产生的汇兑差额按照借款费用资本化的原则处理；②可供出售的外币货币性项目除摊余成本之外的其他账面余额变动产生的汇兑差额计入其他综合收益之外，均计入当期损益。

编制合并财务报表涉及境外经营的，如有实质上构成对境外经营净投资的外币货币性项目，因汇率变动而产生的汇兑差额，计入其他综合收益；处置境外经营时，转入处



置当期损益。

以历史成本计量的外币非货币性项目，仍采用交易发生日的即期汇率折算的记账本位币金额计量。以公允价值计量的外币非货币性项目，采用公允价值确定日的即期汇率折算，折算后的记账本位币金额与原记账本位币金额的差额，作为公允价值变动（含汇率变动）处理，计入当期损益或确认为其他综合收益。

### （3）外币财务报表的折算方法

编制合并财务报表涉及境外经营的，如有实质上构成对境外经营净投资的外币货币性项目，因汇率变动而产生的汇兑差额，作为“外币报表折算差额”确认为其他综合收益；处置境外经营时，计入处置当期损益。

境外经营的外币财务报表按以下方法折算为人民币报表：资产负债表中的资产和负债项目，采用资产负债表日的即期汇率折算；股东权益类项目除“未分配利润”项目外，其他项目采用发生时的即期汇率折算。利润表中的收入和费用项目，采用交易发生当期的平均汇率折算。年初未分配利润为上一年折算后的年末未分配利润；年末未分配利润按折算后的利润分配各项目计算列示；折算后资产类项目与负债类项目和股东权益类项目合计数的差额，作为外币报表折算差额，确认为其他综合收益。处置境外经营并丧失控制权时，将资产负债表中股东权益项目下列示的、与该境外经营相关的外币报表折算差额，全部或按处置该境外经营的比例转入处置当期损益。

外币现金流量以及境外子公司的现金流量，采用现金流量发生当期的平均汇率折算。汇率变动对现金的影响额作为调节项目，在现金流量表中单独列报。

年初数和上年实际数按照上年财务报表折算后的数额列示。

在处置本公司在境外经营的全部所有者权益或因处置部分股权投资或其他原因丧失了对境外经营控制权时，将资产负债表中股东权益项目下列示的、与该境外经营相关的归属于母公司所有者权益的外币报表折算差额，全部转入处置当期损益。

在处置部分股权投资或其他原因导致持有境外经营权益比例降低但不丧失对境外经营控制权时，与该境外经营处置部分相关的外币报表折算差额将归属于少数股东权益，不转入当期损益。在处置境外经营为联营企业或合营企业的部分股权时，与该境外经营相关的外币报表折算差额，按处置该境外经营的比例转入处置当期损益。

## 8、金融工具

在本公司成为金融工具合同的一方时确认一项金融资产或金融负债。金融资产和金融负债在初始确认时以公允价值计量。对于以公允价值计量且其变动计入当期损益的金融资产和金融负债，相关的交易费用直接计入损益；对于其他类别的金融资产和金融负债，相关交易费用计入初始确认金额。

### （1）金融资产和金融负债的公允价值确定方法

公允价值，是指市场参与者在计量日发生的有序交易中，出售一项资产所能收到或

者转移一项负债所需支付的价格。金融工具存在活跃市场的，本公司采用活跃市场中的报价确定其公允价值。活跃市场中的报价是指易于定期从交易所、经纪商、行业协会、定价服务机构等获得的价格，且代表了在公平交易中实际发生的市场交易的价格。金融工具不存在活跃市场的，本公司采用估值技术确定其公允价值。估值技术包括参考熟悉情况并自愿交易的各方最近进行的市场交易中使用的价格、参照实质上相同的其他金融工具当前的公允价值、现金流量折现法和期权定价模型等。

## (2) 金融资产的分类、确认和计量

以常规方式买卖金融资产，按交易日进行会计确认和终止确认。金融资产在初始确认时划分为以公允价值计量且其变动计入当期损益的金融资产、持有至到期投资、贷款和应收款项以及可供出售金融资产。

### ①以公允价值计量且其变动计入当期损益的金融资产

包括交易性金融资产和指定为以公允价值计量且其变动计入当期损益的金融资产。本公司以公允价值计量且其变动计入当期损益的金融资产均为交易性金融资产。

交易性金融资产是指满足下列条件之一的金融资产：**A.**取得该金融资产的目的，主要是为了近期内出售或回购；**B.**属于进行集中管理的可辨认金融工具组合的一部分，且有客观证据表明本公司近期采用短期获利方式对该组合进行管理；**C.**属于衍生工具，但是，被指定且为有效套期工具的衍生工具、属于财务担保合同的衍生工具、与在活跃市场中没有报价且其公允价值不能可靠计量的权益工具投资挂钩并须通过交付该权益工具结算的衍生工具除外。

交易性金融资产采用公允价值进行后续计量，公允价值变动形成的利得或损失以及与该金融资产相关的股利和利息收入计入当期损益。

### ②持有至到期投资

是指到期日固定、回收金额固定或可确定，且本公司有明确意图和能力持有至到期的非衍生金融资产。

持有至到期投资采用实际利率法，按摊余成本进行后续计量，在终止确认、发生减值或摊销时产生的利得或损失，计入当期损益。

实际利率法是指按照金融资产或金融负债（含一组金融资产或金融负债）的实际利率计算其摊余成本及各期利息收入或支出的方法。实际利率是指将金融资产或金融负债在预期存续期间或适用的更短期间内的未来现金流量，折现为该金融资产或金融负债当前账面价值所使用的利率。

在计算实际利率时，本公司将在考虑金融资产或金融负债所有合同条款的基础上预计未来现金流量（不考虑未来的信用损失），同时还将考虑金融资产或金融负债合同各方之间支付或收取的、属于实际利率组成部分的各项收费、交易费用及折价或溢价等。

### ③贷款和应收款项

是指在活跃市场中没有报价、回收金额固定或可确定的非衍生金融资产。本公司划分为贷款和应收款的金融资产包括应收票据、应收账款、应收利息、应收股利及其他应收款等。

贷款和应收款项采用实际利率法，按摊余成本进行后续计量，在终止确认、发生减值或摊销时产生的利得或损失，计入当期损益。

### ④可供出售金融资产

包括初始确认时即被指定为可供出售的非衍生金融资产，以及除了以公允价值计量且其变动计入当期损益的金融资产、贷款和应收款项、持有至到期投资以外的金融资产。

可供出售债务工具投资的期末成本按照摊余成本法确定，即初始确认金额扣除已偿还的本金，加上或减去采用实际利率法将该初始确认金额与到期日金额之间的差额进行摊销形成的累计摊销额，并扣除已发生的减值损失后的金额。可供出售权益工具投资的期末成本为其初始取得成本。

可供出售金融资产采用公允价值进行后续计量，公允价值变动形成的利得或损失，除减值损失和外币货币性金融资产与摊余成本相关的汇兑差额计入当期损益外，确认为其他综合收益，在该金融资产终止确认时转出，计入当期损益。但是，在活跃市场中没有报价且其公允价值不能可靠计量的权益工具投资，以及与该权益工具挂钩并须通过交付该权益工具结算的衍生金融资产，按照成本进行后续计量。

可供出售金融资产持有期间取得的利息及被投资单位宣告发放的现金股利，计入投资收益。

## (3) 金融资产减值

除了以公允价值计量且其变动计入当期损益的金融资产外，本公司在每个资产负债表日对其他金融资产的账面价值进行检查，有客观证据表明金融资产发生减值的，计提减值准备。

本公司对单项金额重大的金融资产单独进行减值测试；对单项金额不重大的金融资产，单独进行减值测试或包括在具有类似信用风险特征的金融资产组合中进行减值测试。单独测试未发生减值的金融资产（包括单项金额重大和不重大的金融资产），包括在具有类似信用风险特征的金融资产组合中再进行减值测试。已单项确认减值损失的金融资产，不包括在具有类似信用风险特征的金融资产组合中进行减值测试。

### ①持有至到期投资、贷款和应收款项减值

以成本或摊余成本计量的金融资产将其账面价值减记至预计未来现金流量现值，减记金额确认为减值损失，计入当期损益。金融资产在确认减值损失后，如有客观证据表明该金融资产价值已恢复，且客观上与确认该损失后发生的事项有关，原确认的减值损失予以转回，金融资产转回减值损失后的账面价值不超过假定不计提减值准备情况下该

金融资产在转回日的摊余成本。

#### ②可供出售金融资产减值

当综合相关因素判断可供出售权益工具投资公允价值下跌是严重或非暂时性下跌时，表明该可供出售权益工具投资发生减值。其中“严重下跌”是指公允价值下跌幅度累计超过 20%；“非暂时性下跌”是指公允价值连续下跌时间超过 12 个月。

可供出售金融资产发生减值时，将原计入其他综合收益的因公允价值下降形成的累计损失予以转出并计入当期损益，该转出的累计损失为该资产初始取得成本扣除已收回本金和已摊销金额、当前公允价值和原已计入损益的减值损失后的余额。

在确认减值损失后，期后如有客观证据表明该金融资产价值已恢复，且客观上与确认该损失后发生的事项有关，原确认的减值损失予以转回，可供出售权益工具投资的减值损失转回确认为其他综合收益，可供出售债务工具的减值损失转回计入当期损益。

在活跃市场中没有报价且其公允价值不能可靠计量的权益工具投资，或与该权益工具挂钩并须通过交付该权益工具结算的衍生金融资产的减值损失，不予转回。

#### (4) 金融资产转移的确认依据和计量方法

满足下列条件之一的金融资产，予以终止确认：①收取该金融资产现金流量的合同权利终止；②该金融资产已转移，且将金融资产所有权上几乎所有的风险和报酬转移给转入方；③该金融资产已转移，虽然企业既没有转移也没有保留金融资产所有权上几乎所有的风险和报酬，但是放弃了对该金融资产的控制。

若企业既没有转移也没有保留金融资产所有权上几乎所有的风险和报酬，且未放弃对该金融资产的控制的，则按照继续涉入所转移金融资产的程度确认有关金融资产，并相应确认有关负债。继续涉入所转移金融资产的程度，是指该金融资产价值变动使企业面临的风险水平。

金融资产整体转移满足终止确认条件的，将所转移金融资产的账面价值及因转移而收到的对价与原计入其他综合收益的公允价值变动累计额之和的差额计入当期损益。

金融资产部分转移满足终止确认条件的，将所转移金融资产的账面价值在终止确认及未终止确认部分之间按其相对的公允价值进行分摊，并将因转移而收到的对价与应分摊至终止确认部分的原计入其他综合收益的公允价值变动累计额之和与分摊的前述账面金额之差额计入当期损益。

本公司对采用附追索权方式出售的金融资产，或将持有的金融资产背书转让，需确定该金融资产所有权上几乎所有的风险和报酬是否已经转移。已将该金融资产所有权上几乎所有的风险和报酬转移给转入方的，终止确认该金融资产；保留了金融资产所有权上几乎所有的风险和报酬的，不终止确认该金融资产；既没有转移也没有保留金融资产所有权上几乎所有的风险和报酬的，则继续判断企业是否对该资产保留了控制，并根据前面各段所述的原则进行会计处理。

### （5）金融负债的分类和计量

金融负债在初始确认时划分为以公允价值计量且其变动计入当期损益的金融负债和其他金融负债。初始确认金融负债，以公允价值计量。对于以公允价值计量且其变动计入当期损益的金融负债，相关的交易费用直接计入当期损益；对于其他金融负债，相关交易费用计入初始确认金额。

#### ①以公允价值计量且其变动计入当期损益的金融负债

分类为交易性金融负债和在初始确认时指定为以公允价值计量且其变动计入当期损益的金融负债的条件与分类为交易性金融资产和在初始确认时指定为以公允价值计量且其变动计入当期损益的金融资产的条件一致。

以公允价值计量且其变动计入当期损益的金融负债采用公允价值进行后续计量，公允价值的变动形成的利得或损失以及与该等金融负债相关的股利和利息支出计入当期损益。

#### ②其他金融负债

与在活跃市场中没有报价、公允价值不能可靠计量的权益工具挂钩并须通过交付该权益工具结算的衍生金融负债，按照成本进行后续计量。其他金融负债采用实际利率法，按摊余成本进行后续计量，终止确认或摊销产生的利得或损失计入当期损益。

#### ③财务担保合同

不属于指定为以公允价值计量且其变动计入当期损益的金融负债的财务担保合同，以公允价值进行初始确认，在初始确认后按照《企业会计准则第13号—或有事项》确定的金额和初始确认金额扣除按照《企业会计准则第14号—收入》的原则确定的累计摊销额后的余额之中的较高者进行后续计量。

### （6）金融负债的终止确认

金融负债的现时义务全部或部分已经解除的，才能终止确认该金融负债或其一部分。本公司（债务人）与债权人之间签订协议，以承担新金融负债方式替换现存金融负债，且新金融负债与现存金融负债的合同条款实质上不同的，终止确认现存金融负债，并同时确认新金融负债。

金融负债全部或部分终止确认的，将终止确认部分的账面价值与支付的对价（包括转出的非现金资产或承担的新金融负债）之间的差额，计入当期损益。

### （7）衍生工具及嵌入衍生工具

衍生工具于相关合同签署日以公允价值进行初始计量，并以公允价值进行后续计量。除指定为套期工具且套期高度有效的衍生工具，其公允价值变动形成的利得或损失将根据套期关系的性质按照套期会计的要求确定计入损益的期间外，其余衍生工具的公允价值变动计入当期损益。

对包含嵌入衍生工具的混合工具，如未指定为以公允价值计量且其变动计入当期损

益的金融资产或金融负债，嵌入衍生工具与该主合同在经济特征及风险方面不存在紧密关系，且与嵌入衍生工具条件相同，单独存在的工具符合衍生工具定义的，嵌入衍生工具从混合工具中分拆，作为单独的衍生金融工具处理。如果无法在取得时或后续的资产负债表日对嵌入衍生工具进行单独计量，则将混合工具整体指定为以公允价值计量且其变动计入当期损益的金融资产或金融负债。

#### (8) 金融资产和金融负债的抵销

当本公司具有抵销已确认金融资产和金融负债的法定权利，且目前可执行该种法定权利，同时本公司计划以净额结算或同时变现该金融资产和清偿该金融负债时，金融资产和金融负债以相互抵销后的金额在资产负债表内列示。除此以外，金融资产和金融负债在资产负债表内分别列示，不予相互抵销。

#### (9) 权益工具

权益工具是指能证明拥有本公司在扣除所有负债后的资产中的剩余权益的合同。本公司发行（含再融资）、回购、出售或注销权益工具作为权益的变动处理。本公司不确认权益工具的公允价值变动。与权益性交易相关的交易费用从权益中扣减。

本公司对权益工具持有方的各种分配（不包括股票股利），减少股东权益。本公司不确认权益工具的公允价值变动额。

### 9、应收款项

应收款项包括应收账款、其他应收款等。

#### (1) 坏账准备的确认标准

本公司在资产负债表日对应收款项账面价值进行检查，对存在下列客观证据表明应收款项发生减值的，计提减值准备：①债务人发生严重的财务困难；②债务人违反合同条款（如偿付利息或本金发生违约或逾期等）；③债务人很可能倒闭或进行其他财务重组；④其他表明应收款项发生减值的客观依据。

#### (2) 坏账准备的计提方法

##### ① 单项金额重大并单项计提坏账准备的应收款项坏账准备的确认标准、计提方法

本公司将金额为人民币 500 万元以上的应收款项确认为单项金额重大的应收款项。

本公司对单项金额重大的应收款项单独进行减值测试，单独测试未发生减值的金融资产，包括在具有类似信用风险特征的金融资产组合中进行减值测试。单项测试已确认减值损失的应收款项，不再包括在具有类似信用风险特征的应收款项组合中进行减值测试。

##### ② 按信用风险组合计提坏账准备的应收款项的确定依据、坏账准备计提方法

###### A. 信用风险特征组合的确定依据

本公司对单项金额不重大以及金额重大但单项测试未发生减值的应收款项，按信用风险特征的相似性和相关性对金融资产进行分组。这些信用风险通常反映债务人按照该

等资产的合同条款偿还所有到期金额的能力，并且与被检查资产的未来现金流量测算相关。

不同组合的确定依据：

项目	确定组合的依据
账龄组合	相同账龄的应收款项具有类似信用风险特征

#### B. 根据信用风险特征组合确定的坏账准备计提方法

按组合方式实施减值测试时，坏账准备金额系根据应收款项组合结构及类似信用风险特征（债务人根据合同条款偿还欠款的能力）按历史损失经验及目前经济状况与预计应收款项组合中已经存在的损失评估确定。

不同组合计提坏账准备的计提方法：

项目	计提方法
账龄组合	账龄分析法

组合中，采用账龄分析法计提坏账准备的组合计提方法

账龄	应收账款计提比例（%）	其他应收款计提比例（%）
1年以内（含1年，下同）	5.00	5.00
1-2年	10.00	10.00
2-3年	30.00	30.00
3-4年	50.00	50.00
4-5年	80.00	80.00
5年以上	100.00	100.00

#### ③单项金额虽不重大但单项计提坏账准备的应收款项

本公司对于单项金额虽不重大但具备以下特征的应收款项，单独进行减值测试，有客观证据表明其发生了减值的，根据其未来现金流量现值低于其账面价值的差额，确认减值损失，计提坏账准备。如：应收关联方款项；与对方存在争议或涉及诉讼、仲裁的应收款项；已有明显迹象表明债务人很可能无法履行还款义务的应收款项；等等。

#### （3）坏账准备的转回

如有客观证据表明该应收款项价值已恢复，且客观上与确认该损失后发生的事项有关，原确认的减值损失予以转回，计入当期损益。但是，该转回后的账面价值不超过假定不计提减值准备情况下该应收款项在转回日的摊余成本。

本公司向金融机构以不附追索权方式转让应收款项的，按交易款项扣除已转销应收账款的账面价值和相关税费后的差额计入当期损益。

## 10、存货

### （1）存货的分类

存货主要包括原材料、在产品、自制半成品、库存商品、包装物、低值易耗品、委

托加工物资等。

(2) 存货取得和发出的计价方法

存货在取得时按实际成本计价，存货成本包括采购成本、加工成本和其他成本。领用和发出时按加权平均法计价。

(3) 存货可变现净值的确认和跌价准备的计提方法

可变现净值是指在日常活动中，存货的估计售价减去至完工时估计将要发生的成本、估计的销售费用以及相关税费后的金额。在确定存货的可变现净值时，以取得的确凿证据为基础，同时考虑持有存货的目的以及资产负债表日后事项的影响。

在资产负债表日，存货按照成本与可变现净值孰低计量。当其可变现净值低于成本时，提取存货跌价准备。存货跌价准备通常按单个存货项目的成本高于其可变现净值的差额提取。

计提存货跌价准备后，如果以前减记存货价值的影响因素已经消失，导致存货的可变现净值高于其账面价值的，在原已计提的存货跌价准备金额内予以转回，转回的金额计入当期损益。

(4) 存货的盘存制度为永续盘存制。

(5) 低值易耗品和包装物的摊销方法

低值易耗品于领用时按一次摊销法摊销；包装物于领用时按一次摊销法摊销。

## 11、持有待售资产和处置组

本公司若主要通过出售（包括具有商业实质的非货币性资产交换，下同）而非持续使用一项非流动资产或处置组收回其账面价值的，则将其划分为持有待售类别。具体标准为同时满足以下条件：某项非流动资产或处置组根据类似交易中出售此类资产或处置组的惯例，在当前状况下即可立即出售；本公司已经就出售计划作出决议且获得确定的购买承诺；预计出售将在一年内完成。其中，处置组是指在一项交易中作为整体通过出售或其他方式一并处置的一组资产，以及在该交易中转让的与这些资产直接相关的负债。处置组所属的资产组或资产组组合按照《企业会计准则第8号——资产减值》分摊了企业合并中取得的商誉的，该处置组应当包含分摊至处置组的商誉。

本公司初始计量或在资产负债表日重新计量划分为持有待售的非流动资产和处置组时，其账面价值高于公允价值减去出售费用后的净额的，将账面价值减记至公允价值减去出售费用后的净额，减记的金额确认为资产减值损失，计入当期损益，同时计提持有待售资产减值准备。对于处置组，所确认的资产减值损失先抵减处置组中商誉的账面价值，再按比例抵减该处置组内适用《企业会计准则第42号——持有待售的非流动资产、处置组和终止经营》（以下简称“持有待售准则”）的计量规定的各项非流动资产的账面价值。后续资产负债表日持有待售的处置组公允价值减去出售费用后的净额增加的，以前减记的金额应当予以恢复，并在划分为持有待售类别后适用持有待售准则计量规定



的非流动资产确认的资产减值损失金额内转回，转回金额计入当期损益，并根据处置组中除商誉外适用持有待售准则计量规定的各项非流动资产账面价值所占比重按比例增加其账面价值；已抵减的商誉账面价值，以及适用持有待售准则计量规定的非流动资产在划分为持有待售类别前确认的资产减值损失不得转回。

持有待售的非流动资产或处置组中的非流动资产不计提折旧或摊销，持有待售的处置组中负债的利息和其他费用继续予以确认。

非流动资产或处置组不再满足持有待售类别的划分条件时，本公司不再将其继续划分为持有待售类别或将非流动资产从持有待售的处置组中移除，并按照以下两者孰低计量：（1）划分为持有待售类别前的账面价值，按照假定不划分为持有待售类别情况下本应确认的折旧、摊销或减值等进行调整后的金额；（2）可收回金额。

## 12、长期股权投资

本部分所指的长期股权投资是指本公司对被投资单位具有控制、共同控制或重大影响的长期股权投资。本公司对被投资单位不具有控制、共同控制或重大影响的长期股权投资，作为可供出售金融资产或以公允价值计量且其变动计入当期损益的金融资产核算，其会计政策详见附注四、8“金融工具”。

共同控制，是指本公司按照相关约定对某项安排所共有的控制，并且该安排的相关活动必须经过分享控制权的参与方一致同意后才能决策。重大影响，是指本公司对被投资单位的财务和经营政策有参与决策的权力，但并不能够控制或者与其他方一起共同控制这些政策的制定。

### （1）投资成本的确定

对于同一控制下的企业合并取得的长期股权投资，在合并日按照被合并方所有者权益在最终控制方合并财务报表中的账面价值的份额作为长期股权投资的初始投资成本。长期股权投资初始投资成本与支付的现金、转让的非现金资产以及所承担债务账面价值之间的差额，调整资本公积；资本公积不足冲减的，调整留存收益。以发行权益性证券作为合并对价的，在合并日按照被合并方所有者权益在最终控制方合并财务报表中的账面价值的份额作为长期股权投资的初始投资成本，按照发行股份的面值总额作为股本，长期股权投资初始投资成本与所发行股份面值总额之间的差额，调整资本公积；资本公积不足冲减的，调整留存收益。通过多次交易分步取得同一控制下被合并方的股权，最终形成同一控制下企业合并的，应分别是否属于“一揽子交易”进行处理：属于“一揽子交易”的，将各项交易作为一项取得控制权的交易进行会计处理。不属于“一揽子交易”的，在合并日按照应享有被合并方所有者权益在最终控制方合并财务报表中的账面价值的份额作为长期股权投资的初始投资成本，长期股权投资初始投资成本与达到合并前的长期股权投资账面价值加上合并日进一步取得股份新支付对价的账面价值之和的

差额，调整资本公积；资本公积不足冲减的，调整留存收益。合并日之前持有的股权投资因采用权益法核算或为可供出售金融资产而确认的其他综合收益，暂不进行会计处理。

对于非同一控制下的企业合并取得的长期股权投资，在购买日按照合并成本作为长期股权投资的初始投资成本，合并成本包括购买方付出的资产、发生或承担的负债、发行的权益性证券的公允价值之和。通过多次交易分步取得被购买方的股权，最终形成非同一控制下的企业合并的，应分别是否属于“一揽子交易”进行处理：属于“一揽子交易”的，将各项交易作为一项取得控制权的交易进行会计处理。不属于“一揽子交易”的，按照原持有被购买方的股权投资账面价值加上新增投资成本之和，作为改按成本法核算的长期股权投资的初始投资成本。原持有的股权采用权益法核算的，相关其他综合收益暂不进行会计处理。原持有股权投资为可供出售金融资产的，其公允价值与账面价值之间的差额，以及原计入其他综合收益的累计公允价值变动转入当期损益。

合并方或购买方为企业合并发生的审计、法律服务、评估咨询等中介费用以及其他相关管理费用，于发生时计入当期损益。

除企业合并形成的长期股权投资外的其他股权投资，按成本进行初始计量，该成本视长期股权投资取得方式的不同，分别按照本公司实际支付的现金购买价款、本公司发行的权益性证券的公允价值、投资合同或协议约定的价值、非货币性资产交换交易中换出资产的公允价值或原账面价值、该项长期股权投资自身的公允价值等方式确定。与取得长期股权投资直接相关的费用、税金及其他必要支出也计入投资成本。对于因追加投资能够对被投资单位实施重大影响或实施共同控制但不构成控制的，长期股权投资成本为按照《企业会计准则第 22 号——金融工具确认和计量》确定的原持有股权投资的公允价值加上新增投资成本之和。

## （2）后续计量及损益确认方法

对被投资单位具有共同控制（构成共同经营者除外）或重大影响的长期股权投资，采用权益法核算。此外，公司财务报表采用成本法核算能够对被投资单位实施控制的长期股权投资。

### ①成本法核算的长期股权投资

采用成本法核算时，长期股权投资按初始投资成本计价，追加或收回投资调整长期股权投资的成本。除取得投资时实际支付的价款或者对价中包含的已宣告但尚未发放的现金股利或者利润外，当期投资收益按照享有被投资单位宣告发放的现金股利或利润确认。

### ②权益法核算的长期股权投资

采用权益法核算时，长期股权投资的初始投资成本大于投资时应享有被投资单位可辨认净资产公允价值份额的，不调整长期股权投资的初始投资成本；初始投资成本小于投资时应享有被投资单位可辨认净资产公允价值份额的，其差额计入当期损益，同时调

整长期股权投资的成本。

采用权益法核算时,按照应享有或应分担的被投资单位实现的净损益和其他综合收益的份额,分别确认投资收益和其他综合收益,同时调整长期股权投资的账面价值;按照被投资单位宣告分派的利润或现金股利计算应享有的部分,相应减少长期股权投资的账面价值;对于被投资单位除净损益、其他综合收益和利润分配以外所有者权益的其他变动,调整长期股权投资的账面价值并计入资本公积。在确认应享有被投资单位净损益的份额时,以取得投资时被投资单位各项可辨认资产等的公允价值为基础,对被投资单位的净利润进行调整后确认。被投资单位采用的会计政策及会计期间与本公司不一致的,按照本公司的会计政策及会计期间对被投资单位的财务报表进行调整,并据以确认投资收益和其他综合收益。对于本公司与联营企业及合营企业之间发生的交易,投出或出售的资产不构成业务的,未实现内部交易损益按照享有的比例计算归属于本公司的部分予以抵销,在此基础上确认投资损益。但本公司与被投资单位发生的未实现内部交易损失,属于所转让资产减值损失的,不予以抵销。本公司向合营企业或联营企业投出的资产构成业务的,投资方因此取得长期股权投资但未取得控制权的,以投出业务的公允价值作为新增长期股权投资的初始投资成本,初始投资成本与投出业务的账面价值之差,全额计入当期损益。本公司向合营企业或联营企业出售的资产构成业务的,取得的对价与业务的账面价值之差,全额计入当期损益。本公司自联营企业及合营企业购入的资产构成业务的,按《企业会计准则第20号——企业合并》的规定进行会计处理,全额确认与交易相关的利得或损失。

在确认应分担被投资单位发生的净亏损时,以长期股权投资的账面价值和其他实质上构成对被投资单位净投资的长期权益减记至零为限。此外,如本公司对被投资单位负有承担额外损失的义务,则按预计承担的义务确认预计负债,计入当期投资损失。被投资单位以后期间实现净利润的,本公司在收益分享额弥补未确认的亏损分担额后,恢复确认收益分享额。

对于本公司2007年1月1日首次执行新会计准则之前已经持有的对联营企业和合营企业的长期股权投资,如存在与该投资相关的股权投资借方差额,按原剩余期限直线摊销的金额计入当期损益。

### ③收购少数股权

在编制合并财务报表时,因购买少数股权新增的长期股权投资与按照新增持股比例计算应享有子公司自购买日(或合并日)开始持续计算的净资产份额之间的差额,调整资本公积,资本公积不足冲减的,调整留存收益。

### ④处置长期股权投资

在合并财务报表中,母公司在不丧失控制权的情况下部分处置对子公司的长期股权投资,处置价款与处置长期股权投资相对应享有子公司净资产的差额计入股东权益;母

公司部分处置对子公司的长期股权投资导致丧失对子公司控制权的，按本附注四、5、（2）“合并财务报表编制的方法”中所述的相关会计政策处理。

其他情形下的长期股权投资处置，对于处置的股权，其账面价值与实际取得价款的差额，计入当期损益。

采用权益法核算的长期股权投资，处置后的剩余股权仍采用权益法核算的，在处置时将原计入股东权益的其他综合收益部分按相应的比例采用与被投资单位直接处置相关资产或负债相同的基础进行会计处理。因被投资方除净损益、其他综合收益和利润分配以外的其他所有者权益变动而确认的所有者权益，按比例结转入当期损益。

采用成本法核算的长期股权投资，处置后剩余股权仍采用成本法核算的，其在取得对被投资单位的控制之前因采用权益法核算或金融工具确认和计量准则核算而确认的其他综合收益，采用与被投资单位直接处置相关资产或负债相同的基础进行会计处理，并按比例结转当期损益；因采用权益法核算而确认的被投资单位净资产中除净损益、其他综合收益和利润分配以外的其他所有者权益变动按比例结转当期损益。

本公司因处置部分股权投资丧失了对被投资单位的控制的，在编制个别财务报表时，处置后的剩余股权能够对被投资单位实施共同控制或施加重大影响的，改按权益法核算，并对该剩余股权视同自取得时即采用权益法核算进行调整；处置后的剩余股权不能对被投资单位实施共同控制或施加重大影响的，改按金融工具确认和计量准则的有关规定进行会计处理，其在丧失控制之日的公允价值与账面价值之间的差额计入当期损益。对于本公司取得对被投资单位的控制之前，因采用权益法核算或金融工具确认和计量准则核算而确认的其他综合收益，在丧失对被投资单位控制时采用与被投资单位直接处置相关资产或负债相同的基础进行会计处理，因采用权益法核算而确认的被投资单位净资产中除净损益、其他综合收益和利润分配以外的其他所有者权益变动在丧失对被投资单位控制时结转入当期损益。其中，处置后的剩余股权采用权益法核算的，其他综合收益和其他所有者权益按比例结转；处置后的剩余股权改按金融工具确认和计量准则进行会计处理的，其他综合收益和其他所有者权益全部结转。

本公司因处置部分股权投资丧失了对被投资单位的共同控制或重大影响的，处置后的剩余股权改按金融工具确认和计量准则核算，其在丧失共同控制或重大影响之日的公允价值与账面价值之间的差额计入当期损益。原股权投资因采用权益法核算而确认的其他综合收益，在终止采用权益法核算时采用与被投资单位直接处置相关资产或负债相同的基础进行会计处理，因被投资方除净损益、其他综合收益和利润分配以外的其他所有者权益变动而确认的所有者权益，在终止采用权益法时全部转入当期投资收益。

本公司通过多次交易分步处置对子公司股权投资直至丧失控制权，如果上述交易属于一揽子交易的，将各项交易作为一项处置子公司股权投资并丧失控制权的交易进行会计处理，在丧失控制权之前每一次处置价款与所处置的股权对应的长期股权投资账面价

值之间的差额，先确认为其他综合收益，到丧失控制权时再一并转入丧失控制权的当期损益。

### 13、投资性房地产

投资性房地产是指为赚取租金或资本增值，或两者兼有而持有的房地产。包括已出租的土地使用权、持有并准备增值后转让的土地使用权、已出租的建筑物等。

投资性房地产按成本进行初始计量。与投资性房地产有关的后续支出，如果与该资产有关的经济利益很可能流入且其成本能可靠地计量，则计入投资性房地产成本。其他后续支出，在发生时计入当期损益。

本公司采用成本模式对投资性房地产进行后续计量，并按照与房屋建筑物或土地使用权一致的政策进行折旧或摊销。

投资性房地产的减值测试方法和减值准备计提方法详见附注四、19“长期资产减值”。

自用房地产或存货转换为投资性房地产或投资性房地产转换为自用房地产时，按转换前的账面价值作为转换后的入账价值。

投资性房地产的用途改变为自用时，自改变之日起，将该投资性房地产转换为固定资产或无形资产。自用房地产的用途改变为赚取租金或资本增值时，自改变之日起，将固定资产或无形资产转换为投资性房地产。发生转换时，转换为采用成本模式计量的投资性房地产的，以转换前的账面价值作为转换后的入账价值；转换为以公允价值模式计量的投资性房地产的，以转换日的公允价值作为转换后的入账价值。

当投资性房地产被处置、或者永久退出使用且预计不能从其处置中取得经济利益时，终止确认该项投资性房地产。投资性房地产出售、转让、报废或毁损的处置收入扣除其账面价值和相关税费后计入当期损益。

### 14、固定资产

#### (1) 固定资产确认条件

固定资产是指为生产商品、提供劳务、出租或经营管理而持有的，使用寿命超过一个会计年度的有形资产。固定资产仅在与其有关的经济利益很可能流入本公司，且其成本能够可靠地计量时才予以确认。固定资产按成本并考虑预计弃置费用因素的影响进行初始计量。

#### (2) 各类固定资产的折旧方法

固定资产从达到预定可使用状态的次月起，采用年限平均法在使用寿命内计提折旧。各类固定资产的使用寿命、预计净残值和年折旧率如下：

类别	折旧方法	折旧年限（年）	残值率（%）	年折旧率（%）
房屋及建筑物	年限平均法	10-40	5.00	9.50—2.38
机器设备	年限平均法	8-15	5.00	11.88—6.33

类别	折旧方法	折旧年限（年）	残值率（%）	年折旧率（%）
电器设备	年限平均法	6-15	5.00	15.83—6.33
仪器及仪表	年限平均法	5-12	5.00	19.00—7.92
运输工具	年限平均法	6-12	5.00	15.83—7.92
机修用及保全设备	年限平均法	5-15	5.00	19.00—6.33
通信类设备	年限平均法	5-12	5.00	19.00—7.92
其他	年限平均法	5-10	5.00	19.00—9.50

预计净残值是指假定固定资产预计使用寿命已满并处于使用寿命终了时的预期状态，本公司目前从该项资产处置中获得的扣除预计处置费用后的金额。

### （3）固定资产的减值测试方法及减值准备计提方法

固定资产的减值测试方法和减值准备计提方法详见附注四、19“长期资产减值”。

### （4）融资租入固定资产的认定依据及计价方法

融资租赁为实质上转移了与资产所有权有关的全部风险和报酬的租赁，其所有权最终可能转移，也可能不转移。以融资租赁方式租入的固定资产采用与自有固定资产一致的政策计提租赁资产折旧。能够合理确定租赁期届满时取得租赁资产所有权的，在租赁资产使用寿命内计提折旧；无法合理确定租赁期届满能够取得租赁资产所有权的，在租赁期与租赁资产使用寿命两者中较短的期间内计提折旧。

### （5）其他说明

与固定资产有关的后续支出，如果与该固定资产有关的经济利益很可能流入且其成本能可靠地计量，则计入固定资产成本，并终止确认被替换部分的账面价值。除此以外的其他后续支出，在发生时计入当期损益。

当固定资产处于处置状态或预期通过使用或处置不能产生经济利益时，终止确认该固定资产。固定资产出售、转让、报废或毁损的处置收入扣除其账面价值和相关税费后的差额计入当期损益。

本公司至少于年度终了对固定资产的使用寿命、预计净残值和折旧方法进行复核，如发生改变则作为会计估计变更处理。

## 15、在建工程

在建工程成本按实际工程支出确定，包括在建期间发生的各项工程支出、工程达到预定可使用状态前的资本化的借款费用以及其他相关费用等。在建工程在达到预定可使用状态后结转为固定资产。

在建工程的减值测试方法和减值准备计提方法详见附注四、19“长期资产减值”。

## 16、借款费用

借款费用包括借款利息、折价或溢价的摊销、辅助费用以及因外币借款而发生的汇兑差额等。可直接归属于符合资本化条件的资产的购建或者生产的借款费用，在资产支

出已经发生、借款费用已经发生、为使资产达到预定可使用或可销售状态所必要的购建或生产活动已经开始时，开始资本化；构建或者生产的符合资本化条件的资产达到预定可使用状态或者可销售状态时，停止资本化。其余借款费用在发生当期确认为费用。

专门借款当期实际发生的利息费用，减去尚未动用的借款资金存入银行取得的利息收入或进行暂时性投资取得的投资收益后的金额予以资本化；一般借款根据累计资产支出超过专门借款部分的资产支出加权平均数乘以所占用一般借款的资本化率，确定资本化金额。资本化率根据一般借款的加权平均利率计算确定。

资本化期间内，外币专门借款的汇兑差额全部予以资本化；外币一般借款的汇兑差额计入当期损益。

符合资本化条件的资产指需要经过相当长时间的购建或者生产活动才能达到预定可使用或可销售状态的固定资产、投资性房地产和存货等资产。

如果符合资本化条件的资产在购建或生产过程中发生非正常中断、并且中断时间连续超过3个月的，暂停借款费用的资本化，直至资产的购建或生产活动重新开始。

## 17、无形资产

### （1）无形资产

无形资产是指本公司拥有或者控制的没有实物形态的可辨认非货币性资产。

无形资产按成本进行初始计量。与无形资产有关的支出，如果相关的经济利益很可能流入本公司且其成本能可靠地计量，则计入无形资产成本。除此以外的其他项目的支出，在发生时计入当期损益。

取得的土地使用权通常作为无形资产核算。自行开发建造厂房等建筑物，相关的土地使用权支出和建筑物建造成本则分别作为无形资产和固定资产核算。如为外购的房屋及建筑物，则将有关价款在土地使用权和建筑物之间进行分配，难以合理分配的，全部作为固定资产处理。

使用寿命有限的无形资产自可供使用时起，对其原值已计提的减值准备累计金额在其预计使用寿命内采用直线法分期平均摊销。使用寿命不确定的无形资产不予摊销。

期末，对使用寿命有限的无形资产的使用寿命和摊销方法进行复核，如发生变更则作为会计估计变更处理。此外，还对使用寿命不确定的无形资产的使用寿命进行复核，如果有证据表明该无形资产为企业带来经济利益的期限是可预见的，则估计其使用寿命并按照使用寿命有限的无形资产的摊销政策进行摊销。

### （2）研究与开发支出

本公司内部研究开发项目的支出分为研究阶段支出与开发阶段支出。

研究阶段的支出，于发生时计入当期损益。

开发阶段的支出同时满足下列条件的，确认为无形资产，不能满足下述条件的开发阶段的支出计入当期损益：

①完成该无形资产以使其能够使用或出售在技术上具有可行性；

②具有完成该无形资产并使用或出售的意图；

③无形资产产生经济利益的方式，包括能够证明运用该无形资产生产的产品存在市场或无形资产自身存在市场，无形资产将在内部使用的，能够证明其有用性；

④有足够的技术、财务资源和其他资源支持，以完成该无形资产的开发，并有能力使用或出售该无形资产；

⑤归属于该无形资产开发阶段的支出能够可靠地计量。

无法区分研究阶段支出和开发阶段支出的，将发生的研发支出全部计入当期损益。

### (3) 无形资产的减值测试方法及减值准备计提方法

无形资产的减值测试方法和减值准备计提方法详见附注四、19“长期资产减值”。

## 18、长期待摊费用

长期待摊费用为已经发生但应由报告期和以后各期负担的分摊期限在一年以上的各项费用。长期待摊费用在预计受益期间按直线法摊销。本公司的长期待摊费用主要包括：

(1) 预付经营租入固定资产的租金，按租赁合同规定的期限平均摊销；

(2) 经营租赁方式租入的固定资产改良支出，按剩余租赁期与租赁资产尚可使用年限两者中较短的期限平均摊销；

(3) 烧碱电解槽用离子膜，按预计的3年使用期摊销；

(4) 固定资产装修装饰费用，按5年摊销；

(5) 对不能使以后会计期间受益的长期待摊费用项目，其摊余价值全部计入当期损益。

## 19、长期资产减值

对于固定资产、在建工程、使用寿命有限的无形资产、以成本模式计量的投资性房地产及对子公司、合营企业、联营企业的长期股权投资等非流动非金融资产，本公司于资产负债表日判断是否存在减值迹象。如存在减值迹象的，则估计其可收回金额，进行减值测试。商誉、使用寿命不确定的无形资产和尚未达到可使用状态的无形资产，无论是否存在减值迹象，每年均进行减值测试。

减值测试结果表明资产的可收回金额低于其账面价值的，按其差额计提减值准备并计入减值损失。可收回金额为资产的公允价值减去处置费用后的净额与资产预计未来现金流量的现值两者之间的较高者。资产的公允价值根据公平交易中销售协议价格确定；不存在销售协议但存在资产活跃市场的，公允价值按照该资产的买方出价确定；不存在销售协议和资产活跃市场的，则以可获取的最佳信息为基础估计资产的公允价值。处置费用包括与资产处置有关的法律费用、相关税费、搬运费以及为使资产达到可销售状态所发生的直接费用。资产预计未来现金流量的现值，按照资产在持续使用过程中和最终



处置时所产生的预计未来现金流量，选择恰当的折现率对其进行折现后的金额加以确定。资产减值准备按单项资产为基础计算并确认，如果难以对单项资产的可收回金额进行估计的，以该资产所属的资产组确定资产组的可收回金额。资产组是能够独立产生现金流入的最小资产组合。

在财务报表中单独列示的商誉，在进行减值测试时，将商誉的账面价值分摊至预期从企业合并的协同效应中受益的资产组或资产组组合。测试结果表明包含分摊的商誉的资产组或资产组组合的可收回金额低于其账面价值的，确认相应的减值损失。减值损失金额先抵减分摊至该资产组或资产组组合的商誉的账面价值，再根据资产组或资产组组合中除商誉以外的其他各项资产的账面价值所占比重，按比例抵减其他各项资产的账面价值。

上述资产减值损失一经确认，以后期间不予转回价值得以恢复的部分。

## 20、职工薪酬

本公司职工薪酬主要包括短期职工薪酬、离职后福利、辞退福利以及其他长期职工福利。其中：

短期薪酬主要包括工资、奖金、津贴和补贴、职工福利费、医疗保险费、生育保险费、工伤保险费、住房公积金、工会经费和职工教育经费、非货币性福利等。本公司在职工为本公司提供服务的会计期间将实际发生的短期职工薪酬确认为负债，并计入当期损益或相关资产成本。其中非货币性福利按公允价值计量。

离职后福利主要包括设定提存计划及设定受益计划。其中设定提存计划主要包括基本养老保险、失业保险以及年金等，相应的应缴存金额于发生时计入相关资产成本或当期损益。本公司的设定受益计划，具体为1998年前参加工作的老职工在退休后享受每月定额住房补贴。本公司聘请独立精算师根据预期累计福利单位法，采用无偏且相互一致的精算假设对有关人口统计变量和财务变量等作出估计，计量设定受益计划所产生的义务，并确定相关义务的归属期间。于资产负债表日，本公司将设定受益计划所产生的义务按现值列示，并将当期服务成本计入当期损益。

在职工劳动合同到期之前解除与职工的劳动关系，或为鼓励职工自愿接受裁减而提出给予补偿的建议，在本公司不能单方面撤回因解除劳动关系计划或裁减建议所提供的辞退福利时，和本公司确认与涉及支付辞退福利的重组相关的成本两者孰早日，确认辞退福利产生的职工薪酬负债，并计入当期损益。但辞退福利预期在年度报告期结束后十二个月不能完全支付的，按照其他长期职工薪酬处理。

职工内部退休计划采用与上述辞退福利相同的原则处理。本公司将自职工停止提供服务日至正常退休日的期间拟支付的内退人员工资和缴纳的社会保险费等，在符合预计负债确认条件时，计入当期损益（辞退福利）。

本公司向职工提供的其他长期职工福利，符合设定提存计划的，按照设定提存计划

进行会计处理，除此之外按照设定受益计划进行会计处理。

## 21、预计负债

当与或有事项相关的义务同时符合以下条件，确认为预计负债：（1）该义务是本公司承担的现时义务；（2）履行该义务很可能导致经济利益流出；（3）该义务的金额能够可靠地计量。

在资产负债表日，考虑与或有事项有关的风险、不确定性和货币时间价值等因素，按照履行相关现时义务所需支出的最佳估计数对预计负债进行计量。

如果清偿预计负债所需支出全部或部分预期由第三方补偿的，补偿金额在基本确定能够收到时，作为资产单独确认，且确认的补偿金额不超过预计负债的账面价值。

### （1）亏损合同

亏损合同是履行合同义务不可避免会发生的成本超过预期经济利益的合同。待执行合同变成亏损合同，且该亏损合同产生的义务满足上述预计负债的确认条件的，将合同预计损失超过合同标的资产已确认的减值损失（如有）的部分，确认为预计负债。

### （2）重组义务

对于有详细、正式并且已经对外公告的重组计划，在满足前述预计负债的确认条件的情况下，按照与重组有关的直接支出确定预计负债金额。对于出售部分业务的重组义务，只有在本公司承诺出售部分业务（即签订了约束性出售协议时），才确认与重组相关的义务。

## 22、收入

### （1）商品销售收入

在已将商品所有权上的主要风险和报酬转移给买方，既没有保留通常与所有权相联系的继续管理权，也没有对已售商品实施有效控制，收入的金额能够可靠地计量，相关的经济利益很可能流入企业，相关的已发生或将发生的成本能够可靠地计量时，确认商品销售收入的实现。

本公司对于国内销售商品以商品已经发出，商品所有权转移买方，收到货款或取得收取货款的证据时，作为营业收入实现；对于出口销售商品以商品已经发出，完成海关报关手续，作为营业收入实现。

### （2）提供劳务收入

在提供劳务交易的结果能够可靠估计的情况下，于资产负债表日按照完工百分比法确认提供的劳务收入。劳务交易的完工进度按已经提供的劳务占应提供劳务总量的比例确定。

提供劳务交易的结果能够可靠估计是指同时满足：①收入的金额能够可靠地计量；②相关的经济利益很可能流入企业；③交易的完工程度能够可靠地确定；④交易中已发生和将发生的成本能够可靠地计量。

如果提供劳务交易的结果不能够可靠估计,则按已经发生并预计能够得到补偿的劳务成本金额确认提供的劳务收入,并将已发生的劳务成本作为当期费用。已经发生的劳务成本如预计不能得到补偿的,则不确认收入。

本公司与其他企业签订的合同或协议包括销售商品和提供劳务时,如销售商品部分和提供劳务部分能够区分并单独计量的,将销售商品部分和提供劳务部分分别处理;如销售商品部分和提供劳务部分不能够区分,或虽能区分但不能够单独计量的,将该合同全部作为销售商品处理。

### (3) 使用费收入

根据有关合同或协议,按权责发生制确认收入。

### (4) 利息收入

按照他人使用本公司货币资金的时间和实际利率计算确定。

## 23、政府补助

政府补助是指本公司从政府无偿取得货币性资产和非货币性资产,不包括政府以投资者身份并享有相应所有者权益而投入的资本。政府补助分为与资产相关的政府补助和与收益相关的政府补助。本公司将所取得的用于购建或以其他方式形成长期资产的政府补助界定为与资产相关的政府补助;其余政府补助界定为与收益相关的政府补助。若政府文件未明确规定补助对象,则采用以下方式将补助款划分为与收益相关的政府补助和与资产相关的政府补助:(1) 政府文件明确了补助所针对的特定项目的,根据该特定项目的预算中将形成资产的支出金额和计入费用的支出金额的相对比例进行划分,对该划分比例需在每个资产负债表日进行复核,必要时进行变更;(2) 政府文件中对用途仅作一般性表述,没有指明特定项目的,作为与收益相关的政府补助。政府补助为货币性资产的,按照收到或应收的金额计量。政府补助为非货币性资产的,按照公允价值计量;公允价值不能够可靠取得的,按照名义金额计量。按照名义金额计量的政府补助,直接计入当期损益。

本公司对于政府补助通常在实际收到时,按照实收金额予以确认和计量。但对于期末有确凿证据表明能够符合财政扶持政策规定的相关条件预计能够收到财政扶持资金,按照应收的金额计量。按照应收金额计量的政府补助应同时符合以下条件:(1) 应收补助款的金额已经过有权政府部门发文确认,或者可根据正式发布的财政资金管理办法的有关规定自行合理测算,且预计其金额不存在重大不确定性;(2) 所依据的是当地财政部门正式发布并按照《政府信息公开条例》的规定予以主动公开的财政扶持项目及其财政资金管理办法,且该管理办法应当是普惠性的(任何符合规定条件的企业均可申请),而不是专门针对特定企业制定的;(3) 相关的补助款批文中已明确承诺了拨付款项,且该款项的拨付是有相应财政预算作为保障的,因而可以合理保证其可在规定期限内收到;(4) 根据本公司和该补助事项的具体情况,应满足的其他相关条件(如有)。

与资产相关的政府补助，确认为递延收益，并在相关资产的使用寿命内按照合理、系统的方法分期计入当期损益或冲减相关资产的账面价值。与收益相关的政府补助，用于补偿以后期间的相关成本费用或损失的，确认为递延收益，并在确认相关成本费用或损失的期间计入当期损益或冲减相关成本费用；用于补偿已经发生的相关成本费用或损失的，直接计入当期损益或冲减相关成本费用。

同时包含与资产相关部分和与收益相关部分的政府补助，区分不同部分分别进行会计处理；难以区分的，将其整体归类为与收益相关的政府补助。

与本公司日常活动相关的政府补助，按照经济业务的实质，计入其他收益或冲减相关成本费用；与日常活动无关的政府补助，计入营业外收支。

已确认的政府补助需要退回时，存在相关递延收益余额的，冲减相关递延收益账面余额，超出部分计入当期损益或调整资产账面价值（对初始确认时冲减相关资产账面价值的与资产相关的政府补助）；属于其他情况的，直接计入当期损益。

## **24、递延所得税资产/递延所得税负债**

### **（1）当期所得税**

资产负债表日，对于当期和以前期间形成的当期所得税负债（或资产），以按照税法规定计算的预期应交纳（或返还）的所得税金额计量。计算当期所得税费用所依据的应纳税所得额系根据有关税法规定对本年度税前会计利润作相应调整后计算得出。

### **（2）递延所得税资产及递延所得税负债**

某些资产、负债项目的账面价值与其计税基础之间的差额，以及未作为资产和负债确认但按照税法规定可以确定其计税基础的项目的账面价值与计税基础之间的差额产生的暂时性差异，采用资产负债表债务法确认递延所得税资产及递延所得税负债。

与商誉的初始确认有关，以及与既不是企业合并、发生时也不影响会计利润和应纳税所得额（或可抵扣亏损）的交易中产生的资产或负债的初始确认有关的应纳税暂时性差异，不予确认有关的递延所得税负债。此外，对与子公司、联营企业及合营企业投资相关的应纳税暂时性差异，如果本公司能够控制暂时性差异转回的时间，而且该暂时性差异在可预见的未来很可能不会转回，也不予确认有关的递延所得税负债。除上述例外情况，本公司确认其他所有应纳税暂时性差异产生的递延所得税负债。

与既不是企业合并、发生时也不影响会计利润和应纳税所得额（或可抵扣亏损）的交易中产生的资产或负债的初始确认有关的可抵扣暂时性差异，不予确认有关的递延所得税资产。此外，对与子公司、联营企业及合营企业投资相关的可抵扣暂时性差异，如果暂时性差异在可预见的未来不是很可能转回，或者未来不是很可能获得用来抵扣可抵扣暂时性差异的应纳税所得额，不予确认有关的递延所得税资产。除上述例外情况，本公司以很可能取得用来抵扣可抵扣暂时性差异的应纳税所得额为限，确认其他可抵扣暂时性差异产生的递延所得税资产。

对于能够结转以后年度的可抵扣亏损和税款抵减,以很可能获得用来抵扣可抵扣亏损和税款抵减的未来应纳税所得额为限,确认相应的递延所得税资产。

资产负债表日,对于递延所得税资产和递延所得税负债,根据税法规定,按照预期收回相关资产或清偿相关负债期间的适用税率计量。

于资产负债表日,对递延所得税资产的账面价值进行复核,如果未来很可能无法获得足够的应纳税所得额用以抵扣递延所得税资产的利益,则减记递延所得税资产的账面价值。在很可能获得足够的应纳税所得额时,减记的金额予以转回。

### (3) 所得税费用

所得税费用包括当期所得税和递延所得税。

除确认为其他综合收益或直接计入股东权益的交易和事项相关的当期所得税和递延所得税计入其他综合收益或股东权益,以及企业合并产生的递延所得税调整商誉的账面价值外,其余当期所得税和递延所得税费用或收益计入当期损益。

### (4) 所得税的抵销

当拥有以净额结算的法定权利,且意图以净额结算或取得资产、清偿负债同时进行,本公司当期所得税资产及当期所得税负债以抵销后的净额列报。

当拥有以净额结算当期所得税资产及当期所得税负债的法定权利,且递延所得税资产及递延所得税负债是与同一税收征管部门对同一纳税主体征收的所得税相关或者是对不同的纳税主体相关,但在未来每一具有重要性的递延所得税资产及负债转回的期间内,涉及的纳税主体意图以净额结算当期所得税资产和负债或是同时取得资产、清偿负债时,本公司递延所得税资产及递延所得税负债以抵销后的净额列报。

## 25、租赁

融资租赁为实质上转移了与资产所有权有关的全部风险和报酬的租赁,其所有权最终可能转移,也可能不转移。融资租赁以外的其他租赁为经营租赁。本公司的租赁均为经营租赁。

### (1) 本公司作为承租人记录经营租赁业务

经营租赁的租金支出在租赁期内的各个期间按直线法计入相关资产成本或当期损益。初始直接费用计入当期损益。或有租金于实际发生时计入当期损益。

### (2) 本公司作为出租人记录经营租赁业务

经营租赁的租金收入在租赁期内的各个期间按直线法确认为当期损益。对金额较大的初始直接费用于发生时予以资本化,在整个租赁期间内按照与确认租金收入相同的基础分期计入当期损益;其他金额较小的初始直接费用于发生时计入当期损益。或有租金于实际发生时计入当期损益。

## 26、安全生产费

本公司根据《财政部、国家安全生产监督管理总局关于印发<企业安全生产费用提

取和使用管理办法》的通知》(财企[2012]16号)的规定,按第八条危险品生产与储存企业以上年度实际营业收入为计提依据,采取超额累退方式按照规定标准平均逐月提取安全生产费用。

安全生产费用于提取时,计入相关产品的成本,同时计入“专项储备”科目。

提取的安全生产费按规定范围使用时,属于费用性支出的,直接冲减专项储备;形成固定资产的,通过“在建工程”科目归集所发生的支出,待安全项目完工达到预定可使用状态时确认为固定资产;同时,按照形成固定资产的成本冲减专项储备,并确认相同金额的累计折旧。该固定资产在以后期间不再计提折旧。

## 27、重要会计政策、会计估计的变更

### (1) 会计政策变更

2017年4月28日,财政部以财会[2017]13号发布了《企业会计准则第42号——持有待售的非流动资产、处置组和终止经营》,自2017年5月28日起实施。2017年5月10日,财政部以财会[2017]15号发布了《企业会计准则第16号——政府补助(2017年修订)》,自2017年6月12日起实施。经本公司第七届董事会第五次会议、第七届董事会第十一次会议审议通过,本公司按财政部的要求时间开始执行前述两项会计准则。

《企业会计准则第42号——持有待售的非流动资产、处置组和终止经营》准则规范了持有待售的非流动资产或处置组的分类、计量和列报,以及终止经营的列报。执行该会计政策对本财务报表无影响。

执行《企业会计准则第16号——政府补助(2017年修订)》之前,本公司将取得的政府补助计入营业外收入;与资产相关的政府补助确认为递延收益,在资产使用寿命内平均摊销计入当期损益。执行《企业会计准则第16号——政府补助(2017年修订)》之后,对2017年1月1日之后发生的与日常活动相关的政府补助,计入其他收益或冲减相关成本费用;与日常活动无关的政府补助,计入营业外收支。

2017年12月,财政部以财会[2017]30号发布了《财政部关于修订印发一般企业财务报表格式的通知》,适用于2017年度及以后期间的财务报表。本公司将2017年度原归集于营业外收入、营业外支出的非流动资产处置损益列报至资产处置收益项目,对比较报表即2016年度的财务列报和附注的披露进行了相应调整,影响列示如下:

序号	会计政策变更的内容和原因	受影响的报表项目名称	影响金额
1	2017年1月1日之后发生的与日常活动相关的政府补助,计入其他收益;2016年度的比较报表无需调整	不适用	不适用
2	2017年度处置固定资产的损益计入资产处置收益项目;2016年度的比较财务报表已调整	资产处置收益	88,314.38
		营业外收入	-88,314.38

### (2) 会计估计变更

无。

## 28、重大会计判断和估计

本公司在运用会计政策过程中，由于经营活动内在的不确定性，本公司需要对无法准确计量的报表项目的账面价值进行判断、估计和假设。这些判断、估计和假设是基于本公司管理层过去的历史经验，并在考虑其他相关因素的基础上做出的。这些判断、估计和假设会影响收入、费用、资产和负债的报告金额以及资产负债表日或有负债的披露。然而，这些估计的不确定性所导致的实际结果可能与本公司管理层当前的估计存在差异，进而造成对未来受影响的资产或负债的账面金额进行重大调整。

本公司对前述判断、估计和假设在持续经营的基础上进行定期复核，会计估计的变更仅影响变更当期的，其影响数在变更当期予以确认；既影响变更当期又影响未来期间的，其影响数在变更当期和未来期间予以确认。

于资产负债表日，本公司需对财务报表项目金额进行判断、估计和假设的重要领域如下：

### （1）租赁的归类

本公司根据《企业会计准则第 21 号——租赁》的规定，将租赁归类为经营租赁和融资租赁，在进行归类时，管理层需要对是否已将与租出资产所有权有关的全部风险和报酬实质上转移给承租人，或者本公司是否已经实质上承担与租入资产所有权有关的全部风险和报酬，作出分析和判断。

### （2）坏账准备计提

本公司根据应收款项的会计政策，采用备抵法核算坏账损失。应收款项减值是基于评估应收款项的可收回性。鉴定应收款项减值要求管理层的判断和估计。实际的结果与原先估计的差异将在估计被改变的期间影响应收款项的账面价值及应收款项坏账准备的计提或转回。

### （3）存货跌价准备

本公司根据存货会计政策，按照成本与可变现净值孰低计量，对成本高于可变现净值及陈旧和滞销的存货，计提存货跌价准备。存货减值至可变现净值是基于评估存货的可售性及其可变现净值。鉴定存货减值要求管理层在取得确凿证据，并且考虑持有存货的目的、资产负债表日后事项的影响等因素的基础上作出判断和估计。实际的结果与原先估计的差异将在估计被改变的期间影响存货的账面价值及存货跌价准备的计提或转回。

### （4）金融工具公允价值

对不存在活跃交易市场的金融工具，本公司通过各种估值方法确定其公允价值。这些估值方法包括贴现现金流模型分析等。估值时本公司需对未来现金流量、信用风险、市场波动率和相关性等方面进行估计，并选择适当的折现率。这些相关假设具有不确定性，其变化会对金融工具的公允价值产生影响。

#### （5）可供出售金融资产减值

本公司确定可供出售金融资产是否减值在很大程度上依赖于管理层的判断和假设，以确定是否需要在利润表中确认其减值损失。在进行判断和作出假设的过程中，本公司需评估该项投资的公允价值低于成本的程度和持续期间，以及被投资对象的财务状况和短期业务展望，包括行业状况、技术变革、信用评级、违约率和对手方的风险。

#### （6）长期资产减值准备

本公司于资产负债表日对除金融资产之外的非流动资产判断是否存在可能发生减值的迹象。对使用寿命不确定的无形资产，除每年进行的减值测试外，当其存在减值迹象时，也进行减值测试。其他除金融资产之外的非流动资产，当存在迹象表明其账面金额不可收回时，进行减值测试。

当资产或资产组的账面价值高于可收回金额，即公允价值减去处置费用后的净额和预计未来现金流量的现值中的较高者，表明发生了减值。

公允价值减去处置费用后的净额，参考公平交易中类似资产的销售协议价格或可观察到的市场价格，减去可直接归属于该资产处置的增量成本确定。

在预计未来现金流量现值时，需要对该资产（或资产组）的产量、售价、相关经营成本以及计算现值时使用的折现率等作出重大判断。本公司在估计可收回金额时会采用所有能够获得的相关资料，包括根据合理和可支持的假设所作出有关产量、售价和相关经营成本的预测。

本公司至少每年测试商誉是否发生减值。这要求对分配了商誉的资产组或者资产组组合的未来现金流量的现值进行预计。对未来现金流量的现值进行预计时，本公司需要预计未来资产组或者资产组组合产生的现金流量，同时选择恰当的折现率确定未来现金流量的现值。

#### （7）折旧和摊销

本公司对投资性房地产、固定资产和无形资产在考虑其残值后，在使用寿命内按直线法计提折旧和摊销。本公司定期复核使用寿命，以决定将计入每个报告期的折旧和摊销费用数额。使用寿命是本公司根据对同类资产的以往经验并结合预期的技术更新而确定的。如果以前的估计发生重大变化，则会在未来期间对折旧和摊销费用进行调整。

#### （8）开发支出

确定资本化的金额时，本公司管理层需要作出有关资产的预计未来现金流量、适用的折现率以及预计受益期间的假设。

#### （9）递延所得税资产

在很有可能有足够的应纳税利润来抵扣亏损的限度内，本公司就所有未利用的税务亏损确认递延所得税资产。这需要本公司管理层运用大量的判断来估计未来应纳税利润发生的时间和金额，结合纳税筹划策略，以决定应确认的递延所得税资产的金额。



#### (10) 所得税

本公司在正常的经营活动中,有部分交易其最终的税务处理和计算存在一定的不确定性。部分项目是否能够在税前列支需要税收主管机关的审批。如果这些税务事项的最终认定结果同最初估计的金额存在差异,则该差异将对其最终认定期间的当期所得税和递延所得税产生影响。

#### (11) 内部退养福利及补充退休福利

本公司内部退养福利和补充退休福利费用支出及负债的金额依据各种假设条件确定。这些假设条件包括折现率、平均医疗费用增长率、内退人员及离退人员补贴增长率和其他因素。实际结果和假设的差异将在发生时立即确认并计入当年费用。尽管管理层认为已采用了合理假设,但实际经验值及假设条件的变化仍将影响本公司内部退养福利和补充退休福利的费用及负债余额。

#### (12) 预计负债

本公司根据合约条款、现有知识及历史经验,对产品质量保证、预计合同亏损、延迟交货违约金等估计并计提相应准备。在该等或有事项已经形成一项现时义务,且履行该等现时义务很可能导致经济利益流出本公司的情况下,本公司对或有事项按履行相关现时义务所需支出的最佳估计数确认为预计负债。预计负债的确认和计量在很大程度上依赖于管理层的判断。在进行判断过程中本公司需评估该等或有事项相关的风险、不确定性及货币时间价值等因素。

其中,本公司会就出售、维修及改造所售商品向客户提供的售后质量维修承诺预计负债。预计负债时已考虑本公司近期的维修经验数据,但近期的维修经验可能无法反映将来的维修情况。这项准备的任何增加或减少,均可能影响未来年度的损益。

#### (13) 公允价值计量

本公司的某些资产和负债在财务报表中按公允价值计量。本公司的董事会已成立估价委员会(该估价委员会由本公司的首席财务官领导),以便为公允价值计量确定适当的估值技术和输入值。在对某项资产或负债的公允价值作出估计时,本公司采用可获得的可观察市场数据。如果无法获得第一层次输入值,本公司会聘用第三方有资质的评估师来执行估价。估价委员会与有资质的外部估价师紧密合作,以确定适当的估值技术和相关模型的输入值。首席财务官每季度向本公司董事会呈报估价委员会的发现,以说明导致相关资产和负债的公允价值发生波动的原因。在确定各类资产和负债的公允价值的过程中所采用的估值技术和输入值的相关信息在有关附注中披露。

## 五、税项

### 1、主要税种及税率

税种	具体税率情况
增值税	应税收入按17%、13%、11%、6%的税率计算销项税，并按扣除当期允许抵扣的进项税额后的差额计缴增值税。
城市维护建设税	按实际缴纳的流转税的7%计缴。
企业所得税	按应纳税所得额的17%、25%计缴。

### 2、税收优惠及批文

(1) 根据《财政部国家税务总局安全监管总局关于公布<安全生产专用设备企业所得税优惠目录(2008年版)>的通知》(财税[2008]118号)、《财政部国家税务总局国家发展和改革委员会关于公布<节能节水专用设备企业所得税优惠目录(2008年版)>和环境保护专用设备企业所得税优惠目录(2008年版)>的通知》(财税[2008]115号)，本公司购置用于环境保护、节能节水、安全生产等专用设备的投资额，符合税务部门审核要求的，可以按投资额的10%抵免当年企业所得税应纳税额，不足抵免的可以向以后不得超过5个纳税年度结转。

(2) 根据《企业所得税法》第三十三条规定，本公司综合利用资源，生产符合国家产业政策规定的工业氯甲烷、甲缩醛所取得的收入，可以在计算应纳税所得额时减按90%计入收入总额。

(3) 江山新加坡有限公司系2013年9月经新加坡商业注册局(ACRA)注册登记的境外公司，适用的企业所得税税率为17%。根据新加坡国内税务局(IRAS)规定，对新加坡内外资企业正常应税收入的前10,000元(以新加坡币计算，下同)给予75%的减免，对10,000元至300,000元之间的收入给予50%的减免。2017年度根据新加坡国内税务局(IRAS)规定，公司2017年度享受企业所得税退税50%优惠，退税总额不超过2万元新加坡币。

### 3、其他说明

(1) 根据财税2017年第37号公告《关于简并增值税税率有关政策的通知》，自2017年7月1日起，简并增值税税率结构，取消13%的增值税税率。本公司草甘膦等农药产品、蒸汽适用的增值税税率由13%调整为11%。本公司其他产品适用的增值税税率均为17%；本公司提供技术咨询和港口码头服务适用的增值税税率为6%。

(2) 根据财政部、国家税务总局财税【2016】36号《关于全面推开营业税改征增值税试点的通知》，本公司2016年4月30日之前取得的不动产租赁适用简易计税方法，按5%的征收率计缴增值税。

(3) 根据《关于取消部分商品出口退税的通知》(财税[2010]57号)，自2010年7月15日起，本公司按13%征税的草甘膦原药产品出口退税取消。根据《国家税务总

局关于下发出口退税率文库 20130201A 版的通知》(税总函[2013]75 号),自 2013 年 5 月 1 日起,本公司按 17%征税的双甘膦产品出口退税取消。本公司按国税发[2010]102 号文件规定,对出口视同内销产品计提销项税额。

(4) 根据 2014 年 12 月 31 日财政部和国家税务总局联合发布了《关于调整部分产品出口退税率的通知》(财税〔2014〕150 号),本公司甲草胺、乙草胺、丁草胺出口退税率由 9%调整为 13%。根据财税 2017 年第 37 号公告《关于简并增值税税率有关政策的通知》,2017 年 8 月 31 日后,出口退税率调整为 11%。

本公司其余出口商品增值税适用“免、抵、退”税政策,农药原药类商品退税率主要为 9%、农药制剂类商品退税率主要为 5%,其他化工类商品退税率按相关税目规定执行。

## 六、合并财务报表项目注释

以下注释项目(含公司财务报表主要项目注释)除非特别指出,“年初”指 2017 年 1 月 1 日,“年末”指 2017 年 12 月 31 日;“本年”指 2017 年度,“上年”指 2016 年度。

### 1、货币资金

项目	年末余额	年初余额
库存现金	32,533.98	18,862.98
银行存款	146,875,706.98	285,461,158.38
其他货币资金	42,038,882.81	44,013,314.07
合计	188,947,123.77	329,493,335.43
其中:存放在境外的款项总额	3,125,326.81	14,323,708.71

本公司存放境外的货币资金 3,125,326.81 元,系子公司江山新加坡有限公司的货币资金。

其他货币资金年末数系开具银行承兑汇票保证金。

### 2、以公允价值计量且其变动计入当期损益的金融资产

#### (1) 分类

项目	年末余额	年初余额
交易性金融资产	283,795.56	
其中:衍生金融资产	283,795.56	
合计	283,795.56	

#### (2) 其他说明

衍生金融资产系本公司与金融机构签订的外汇区间宝交易合同以管理外汇风险的外汇期权。于年末,金额为人民币145,795.56元的公允价值变动计入当期损益。

### 3、应收票据

#### (1) 应收票据分类

项目	年末余额	年初余额
银行承兑汇票	49,381,323.81	32,417,733.45
合计	49,381,323.81	32,417,733.45

(2) 年末无质押应收票据的情况。

(3) 年末已背书或贴现且在资产负债表日尚未到期的应收票据

项目	年末终止确认金额	年末未终止确认金额
银行承兑汇票	449,227,578.37	
合计	449,227,578.37	

(4) 年末无因出票人未履约而将其转应收账款的票据。

### 4、应收账款

#### (1) 应收账款分类披露

类别	年末余额				账面价值
	账面余额		坏账准备		
	金额	比例 (%)	金额	计提比例 (%)	
单项金额重大并单独计提坏账准备的应收账款	8,123,514.78	1.82	8,123,514.78	100.00	
按信用风险特征组合计提坏账准备的应收账款	438,002,292.66	98.18	21,968,248.67	5.02	416,034,043.99
单项金额不重大但单独计提坏账准备的应收账款					
合计	446,125,807.44	100.00	30,091,763.45	6.75	416,034,043.99

(续)

类别	年初余额				账面价值
	账面余额		坏账准备		
	金额	比例 (%)	金额	计提比例 (%)	
单项金额重大并单独计提坏账准备的应收账款					
按信用风险特征组合计提坏账准备的应收账款	472,112,553.38	100.00	32,425,712.36	6.87	439,686,841.02
单项金额不重大但单独计提坏账准备的应收账款					
合计	472,112,553.38	100.00	32,425,712.36	6.87	439,686,841.02

## ①年末单项金额重大并单项计提坏账准备的应收账款

应收账款（按单位）	年末余额			
	应收账款	坏账准备	计提比例	计提理由
泰国龙灯公司	8,123,514.78	8,123,514.78	100.00	拖欠货款已5年左右
合计	8,123,514.78	8,123,514.78	—	—

## ②组合中，按账龄分析法计提坏账准备的应收账款

账龄	年末余额		
	应收账款	坏账准备	计提比例（%）
1年以内	437,930,572.66	21,896,528.67	5.00
5年以上	71,720.00	71,720.00	100.00
合计	438,002,292.66	21,968,248.67	5.02

## (2) 本年计提、收回或转回的坏账准备情况

本年计提坏账准备金额 3,033,524.82 元；本年收回或转回坏账准备金额 0 元。

## (3) 本年实际核销的应收账款情况

项目	核销金额
实际核销的应收账款	4,421,275.79

## 其中：重要的应收账款核销情况

单位名称	应收账款性质	核销金额	核销原因	履行的核销程序	是否因关联交易产生
如皋市博润化工有限公司	农药销售货款	2,239,370.43	该公司破产，无法收回	总经理审核报董事会审议批准	否
湖北仙桃科隆农药化肥经营部	农药销售货款	674,771.00	无法收回	总经理审核报董事会审议批准	否
昆明旺禾农资有限责任公司	农药销售货款	394,336.70	无法收回	总经理审核报董事会审议批准	否
江西省昌久农化科技有限公司	农药销售货款	305,562.00	无法收回	总经理审核报董事会审议批准	否
江西省嘉禾生物技术有限公司	农药销售货款	274,229.15	无法收回	总经理审核报董事会审议批准	否
范县农化生产资料有限公司	农药销售货款	136,633.33	无法收回	总经理审核报董事会审议批准	否
合计		4,024,902.61			

## (4) 按欠款方归集的年末余额前五名的应收账款情况

本公司本年按欠款方归集的年末余额前五名应收账款汇总金额为 327,240,196.55 元，占应收账款年末余额合计数的比例为 73.75%，相应计提的坏账准备年末余额汇总金额为 16,362,009.83 元。

## 5、预付款项

### (1) 预付款项按账龄列示

账龄	年末余额		年初余额	
	金额	比例 (%)	金额	比例 (%)
1年以内	20,312,448.17	100.00	36,966,713.48	93.98
1至2年			2,300,700.00	5.85
2至3年			20,014.00	0.05
3年以上			46,518.87	0.12
合计	20,312,448.17	100.00	39,333,946.35	100.00

### (2) 按预付对象归集年末余额前五名的预付款情况

本公司按预付对象归集年末余额前五名预付账款汇总金额为 10,821,759.47 元，占预付账款年末余额合计数的比例为 53.28%。

## 6、应收股利

### (1) 应收股利情况

项目 (或被投资单位)	年末余额	年初余额
江苏优普生物化学科技股份有限公司	11,672,758.83	17,509,138.25
合计	11,672,758.83	17,509,138.25

### (2) 重要的账龄超过 1 年的应收股利

项目 (或被投资单位)	年末余额	账龄	未收回原因	是否发生减值及其判断依据
江苏优普生物化学科技股份有限公司	9,709,027.83	2-3 年	系该公司根据董事会决议分期支付所致	根据信用等级评估，未发生减值
合计	9,709,027.83			

本公司应收江苏优普生物化学科技股份有限公司一年以上的股利人民币 9,709,027.83 元，系该公司根据董事会决议分期支付所致，最后一期支付时间为 2018 年末。本公司根据对该公司的信用等级评估，认为该应收股利未发生减值。

## 7、其他应收款

### (1) 其他应收款分类披露

类别	年末余额				账面价值
	账面余额		坏账准备		
	金额	比例 (%)	金额	计提比例 (%)	
单项金额重大并单独计提坏账准备的其他应收款					
按信用风险特征组合计提坏账准备的其他应收款	1,279,777.70	100.00	279,501.94	21.84	1,000,275.76
单项金额不重大但单独计提坏					

类别	年末余额				账面价值
	账面余额		坏账准备		
	金额	比例 (%)	金额	计提比例 (%)	
账准备的其他应收款					
合计	1,279,777.70	100.00	279,501.94	21.84	1,000,275.76

(续)

类别	年初余额				账面价值
	账面余额		坏账准备		
	金额	比例 (%)	金额	计提比例 (%)	
单项金额重大并单独计提坏账准备的其他应收款					
按信用风险特征组合计提坏账准备的其他应收款	9,958,586.85	100.00	2,532,236.74	25.43	7,426,350.11
单项金额不重大但单独计提坏账准备的其他应收款					
合计	9,958,586.85	100.00	2,532,236.74	25.43	7,426,350.11

组合中，按账龄分析法计提坏账准备的其他应收款

账龄	年末余额		
	其他应收款	坏账准备	计提比例 (%)
1年以内	681,553.43	34,077.67	5.00
1至2年	322,000.00	32,200.00	10.00
2至3年	90,000.00	27,000.00	30.00
5年以上	186,224.27	186,224.27	100.00
合计	1,279,777.70	279,501.94	21.84

(2) 本年计提、收回或转回的坏账准备情况

本年计提坏账准备金额-2,227,124.80元；本年收回或转回坏账准备金额0元。

(3) 本年实际核销的其他应收款情况

项目	核销金额
实际核销的其他应收款	25,610.00

本年核销的其他应收款无重要的款项。

(4) 其他应收款按款项性质分类情况

款项性质	年末账面余额	年初账面余额
备用金	243,450.00	516,542.00
应收出口退税	7,300.89	2,438,561.74
暂付、垫付款项	1,029,026.81	2,824,634.31

款项性质	年末账面余额	年初账面余额
应收 OCBC 银行保理款		4,178,848.80
合计	1,279,777.70	9,958,586.85

## (5) 按欠款方归集的年末余额前五名的其他应收款情况

单位名称	款项性质	年末余额	账龄	占其他应收款年末余额合计数的比例 (%)	坏账准备年末余额
南通市经济技术开发区财政局	工程保证金	357,000.00	2 年以内	27.90	29,450.00
南通能达水务有限公司	保证金	244,012.50	1 年以内	19.07	12,200.63
杜文亮	备用金	181,700.00	2 年以内	14.20	12,085.00
中天科技精密材料有限公司	投标保证金	80,000.00	2-3 年	6.25	24,000.00
南通市苏中工业气体有限公司	采购保证金	70,848.77	5 年以上	5.53	70,848.77
合计	—	933,561.27	—	72.95	148,584.40

## 8、存货

## (1) 存货分类

项目	年末余额		
	账面余额	跌价准备	账面价值
原材料	128,965,265.08		128,965,265.08
在产品	50,800.41		50,800.41
库存商品	184,453,072.13	1,894,308.03	182,558,764.10
包装物	1,917,489.23		1,917,489.23
低值易耗品	291,173.11		291,173.11
委托加工物资	3,944,854.15		3,944,854.15
自制半成品	91,590,323.54	699,459.49	90,890,864.05
合计	411,212,977.65	2,593,767.52	408,619,210.13

(续)

项目	年初余额		
	账面余额	跌价准备	账面价值
原材料	119,977,617.63		119,977,617.63
在产品	50,800.41		50,800.41
库存商品	170,819,963.69	5,522,411.47	165,297,552.22
包装物	3,521,777.34		3,521,777.34
低值易耗品	461,537.95		461,537.95
委托加工物资	841,447.33		841,447.33



项目	年初余额		
	账面余额	跌价准备	账面价值
自制半成品	79,894,206.65	837,104.89	79,057,101.76
合计	375,567,351.00	6,359,516.36	369,207,834.64

## (2) 存货跌价准备

项目	年初余额	本年增加金额		本年减少金额		年末余额
		计提	其他	转回或转销	其他	
库存商品	5,522,411.47	3,581,437.70		7,209,541.14		1,894,308.03
自制半成品	837,104.89	2,386,349.11		2,523,994.51		699,459.49
合计	6,359,516.36	5,967,786.81		9,733,535.65		2,593,767.52

## (3) 存货跌价准备计提依据及本年转回或转销原因

项目	计提存货跌价准备的具体依据	本年转回存货跌价准备的原因	本年转销存货跌价准备的原因
库存商品	存货成本与可变现净值孰低		出售
自制半成品	存货成本与可变现净值孰低		使用或出售

(4) 本公司年末无用于债务担保的存货。

## 9、其他流动资产

项目	年末余额	年初余额
待抵扣或预交的税金	18,225,435.62	1,187,104.55
合计	18,225,435.62	1,187,104.55

## 10、可供出售金融资产

## (1) 可供出售金融资产情况

项目	年末余额			年初余额		
	账面余额	减值准备	账面价值	账面余额	减值准备	账面价值
可供出售债务工具						
可供出售权益工具	73,500,000.00		73,500,000.00	130,761,455.76		130,761,455.76
其中：按公允价值计量的	73,500,000.00		73,500,000.00	130,761,455.76		130,761,455.76
合计	73,500,000.00		73,500,000.00	130,761,455.76		130,761,455.76

## (2) 年末按公允价值计量的可供出售金融资产

可供出售金融资产分类	可供出售权益工具	可供出售债务工具	合计
权益工具的成本/债务工具的摊余成本	2,503,948.87		2,503,948.87
公允价值	73,500,000.00		73,500,000.00
累计计入其他综合收益的公允价值变动金额	70,996,051.13		70,996,051.13

可供出售金融资产分类	可供出售 权益工具	可供出售 债务工具	合计
已计提减值金额			

### (3) 其他说明

本期可供出售金融资产其公允价值来源于在上海证券交易所上市的江苏银行股份有限公司（股票代码 600919）年末市价，其于 2017 年 12 月 29 日的收盘价为 7.35 元，本公司共持有 10,000,000 股（占 0.0866%）。

## 11、长期股权投资

被投资单位	年初余额	本年增减变动				
		追加 投资	减少 投资	权益法下确认的 投资损益	其他综合 收益调整	其他权益变动
联营企业：						
南通江天化学股份有限公司	32,287,653.22			7,977,744.22		-23,293.91
江苏优普生物化学科技股份有限公司	63,704,324.05			15,829,458.31		-1,067,434.20
苏州华微特粉体技术有限公司	14,876,849.06			29,576.83		
小计	110,868,826.33			23,836,779.36		-1,090,728.11
合计	110,868,826.33			23,836,779.36		-1,090,728.11

(续)

被投资单位	本年增减变动			年末余额	减值准备年末 余额
	宣告发放现金 股利或利润	计提减值准备	其他		
联营企业：					
南通江天化学股份有限公司	2,024,400.00			38,217,703.53	
江苏优普生物化学科技股份有限公司	1,963,731.00			76,502,617.16	
苏州华微特粉体技术有限公司		10,000,000.00		4,906,425.89	10,000,000.00
小计	3,988,131.00	10,000,000.00		119,626,746.58	10,000,000.00
合计	3,988,131.00	10,000,000.00		119,626,746.58	10,000,000.00

因联营公司苏州华微特粉体材料有限公司的经营业绩未达预期，本公司聘请专业资产评估公司对华微特公司的股东权益进行减值测试，根据评估报告采用收益法评估的该公司权益为 1,520.00 万元，本公司因此计提减值准备 1,000.00 万元。

## 12、投资性房地产

### (1) 采用成本计量模式的投资性房地产

项目	房屋、建筑物	土地使用权	在建工程	合计
一、账面原值				
1、年初余额	1,880,623.79			1,880,623.79
2、本年增加金额	12,915,871.77			12,915,871.77

项目	房屋、建筑物	土地使用权	在建工程	合计
(1) 外购				
(2) 固定资产\在建工程转入	12,915,871.77			12,915,871.77
(3) 企业合并增加				
3、本年减少金额				
(1) 处置				
(2) 其他转出				
4、年末余额	14,796,495.56			14,796,495.56
二、累计折旧和累计摊销				
1、年初余额	1,623,259.65			1,623,259.65
2、本年增加金额	1,470,368.92			1,470,368.92
(1) 计提或摊销	1,470,368.92			1,470,368.92
3、本年减少金额				
(1) 处置				
(2) 其他转出				
4、年末余额	3,093,628.57			3,093,628.57
三、减值准备				
1、年初余额				
2、本年增加金额				
(1) 计提				
3、本年减少金额				
(1) 处置				
(2) 其他转出				
4、年末余额				
四、账面价值				
1、年末账面价值	11,702,866.99			11,702,866.99
2、年初账面价值	257,364.14			257,364.14

注：房屋建筑物本年增加中包括本公司新建的包材厂房完工后用于出租结转投资性房地产 10,427,764.67 元，以及相关配套设施由固定资产转入的投资性房地产，重分类转入的固定资产原值为 2,488,107.10 元，累计折旧为 906,684.16 元。

(2) 未办妥产权证书的投资性房地产金额及原因

项目	账面价值	未办妥产权证书原因
包材厂房	9,971,984.45	本年度完工的新建资产，正在办理中

## 13、固定资产

## (1) 固定资产情况

项目	房屋及建筑物	机器设备	电器设备	仪器及仪表
一、账面原值				
1、年初余额	735,759,998.82	2,014,294,368.48	360,302,135.11	206,374,619.54
2、本年增加金额	22,509,767.43	84,376,480.57	9,836,316.51	7,010,135.17
(1) 购置		16,999,729.03	104,375.21	3,426,623.05
(2) 在建工程转入	22,509,767.43	67,376,751.54	9,731,941.30	3,583,512.12
3、本年减少金额	7,422,743.14	89,401,699.87	2,247,138.47	7,876,982.29
(1) 处置或报废	2,455,762.17	82,905,109.82	2,247,138.47	7,876,982.29
(2) 其他减少	4,966,980.97	6,496,590.05		
4、年末余额	750,847,023.11	2,009,269,149.18	367,891,313.15	205,507,772.42
二、累计折旧				
1、年初余额	255,815,114.78	1,126,536,323.18	251,110,334.80	168,568,231.92
2、本年增加金额	35,373,829.28	168,067,416.92	28,742,310.82	11,744,342.44
(1) 计提	35,373,829.28	168,067,416.92	28,742,310.82	11,744,342.44
3、本年减少金额	2,617,110.79	62,325,851.90	1,403,568.53	7,464,447.98
(1) 处置或报废	916,701.43	56,154,091.35	1,403,568.53	7,464,447.98
(2) 其他减少	1,700,409.36	6,171,760.55		
4、年末余额	288,571,833.27	1,232,277,888.20	278,449,077.09	172,848,126.38
三、减值准备				
1、年初余额	846.26	36,579,224.27	1,162,620.91	506,077.92
2、本年增加金额	337,299.06	9,872,082.35	90,073.32	4,486.35
(1) 计提	337,299.06	9,872,082.35	90,073.32	4,486.35
3、本年减少金额		14,055,983.75	574,357.28	133,964.88
(1) 处置或报废		14,055,983.75	574,357.28	133,964.88
(2) 其他减少				
4、年末余额	338,145.32	32,395,322.87	678,336.95	376,599.39
四、账面价值				
1、年末账面价值	461,937,044.52	744,595,938.11	88,763,899.11	32,283,046.65
2、年初账面价值	479,944,037.78	851,178,821.03	108,029,179.40	37,300,309.70

## 续上表

项目	运输工具	机修及保全设备	通信类设备	其他	合计
一、账面原值					
1、年初余额	15,412,051.28	812,301.81	1,153,074.56	4,910,305.15	3,339,018,854.75
2、本年增加金额	634,965.81	100,000.00	174,124.95		124,641,790.44
(1) 购置	634,965.81	100,000.00	105,957.27		21,371,650.37
(2) 在建工程转入			68,167.68		103,270,140.07
3、本年减少金额	756,192.97	43,864.07	33,735.73	50,189.70	107,832,546.24
(1) 处置或报废	756,192.97	43,864.07	33,735.73	50,189.70	96,368,975.22
(2) 其他减少					11,463,571.02
4、年末余额	15,290,824.12	868,437.74	1,293,463.78	4,860,115.45	3,355,828,098.95
二、累计折旧					
1、年初余额	7,100,198.80	760,110.49	964,650.52	2,728,471.93	1,813,583,436.42
2、本年增加金额	1,233,585.51	16,062.31	75,237.41	470,355.09	245,723,139.78
(1) 计提	1,233,585.51	16,062.31	75,237.41	470,355.09	245,723,139.78
3、本年减少金额	695,965.77	41,789.87	28,618.42	45,228.76	74,622,582.02
(1) 处置或报废	695,965.77	41,789.87	28,618.42	45,228.76	66,750,412.11
(2) 其他减少					7,872,169.91
4、年末余额	7,637,818.54	734,382.93	1,011,269.51	3,153,598.26	1,984,683,994.18
三、减值准备					
1、年初余额	18,518.12			848.57	38,268,136.05
2、本年增加金额					10,303,941.08
(1) 计提					10,303,941.08
3、本年减少金额	18,518.12			164.75	14,782,988.78
(1) 处置或报废	18,518.12			164.75	14,782,988.78
(2) 其他减少					
4、年末余额				683.82	33,789,088.35
四、账面价值					
1、年末账面价值	7,653,005.58	134,054.81	282,194.27	1,705,833.37	1,337,355,016.42
2、年初账面价值	8,293,334.36	52,191.32	188,424.04	2,180,984.65	1,487,167,282.28

注：本年固定资产的其他减少系转入在建工程的纳米车间改建项目以及盐酸炉设备改造。

## (2) 暂时闲置的固定资产情况

项目	账面原值	累计折旧	减值准备	账面价值	备注
房屋及建筑物	550,677.71	181,428.47	338,145.32	31,103.92	
机器设备	80,605,723.24	43,882,839.98	32,395,322.87	4,327,560.39	
电气设备	1,254,129.02	505,695.39	678,336.95	70,096.68	
仪器及仪表	4,930,147.36	4,313,118.74	376,599.39	240,429.23	
其他	4,273.50	3,376.00	683.82	213.68	
合计	87,344,950.83	48,886,458.58	33,789,088.35	4,669,403.90	

## (3) 通过经营租赁租出的固定资产

项目	年末账面价值
机器设备	62,619.79
电气设备	886,188.03
合计	948,807.82

## (4) 未办妥产权证书的固定资产情况

项目	账面价值	未办妥产权证书的原因
含磷三期包装间等	1306110.78	本年度完工的新建资产，正在办理中
6#炉主厂房等	11,652,407.83	本年度完工的新建资产，正在办理中
纳米厂房等	3,029,791.76	本年度完工的新建资产，正在办理中
合计	15,988,310.37	

本公司本年确认了 10,303,941.08 元的固定资产减值损失，主要系对闲置的化工设备、以及为化工生产线服务的辅助设备按其公允价值减去处置费用后的净额确定其可收回金额并计提相应的资产减值准备，其公允价值按该类资产在二手交易市场中的报价确定，公司聘请了专业资产评估公司对该类资产进行评估并出具评估报告。

## 14、在建工程

## (1) 在建工程情况

项目	年末余额			年初余额		
	账面余额	减值准备	账面价值	账面余额	减值准备	账面价值
热电 6#炉	1,131,678.86		1,131,678.86	28,642,507.48		28,642,507.48
热电 7#炉	476,281.40		476,281.40			
1#汽轮发电机组节能技术改造项目	267,901.82		267,901.82			
热电锅炉烟气超低排放环保技术改造	21,531,678.08		21,531,678.08			
双效冷冻节能技术改造项目	6,538,872.46		6,538,872.46			

项目	年末余额			年初余额		
	账面余额	减值准备	账面价值	账面余额	减值准备	账面价值
酰胺类二期项目	22,686,148.93		22,686,148.93			
纳米微孔绝热板项目				926,053.03		926,053.03
包材厂房扩建项目				11,461,825.33		11,461,825.33
含磷母液资源化回收磷产品技改项目（三期）				4,789,368.26		4,789,368.26
其他	4,972,569.35		4,972,569.35	3,856,478.92		3,856,478.92
合计	57,605,130.90		57,605,130.90	49,676,233.02		49,676,233.02

## (2) 重要在建工程项目本年变动情况

项目名称	预算数	年初余额	本年增加金额	本年转入固定资产金额	本年其他减少金额	年末余额
热电 6#炉	92,910,000.00	28,642,507.48	35,370,353.98	62,881,182.60		1,131,678.86
热电 7#炉	92,101,900.00		476,281.40			476,281.40
1#汽轮发电机组节能技术改造项目	19,410,000.00		267,901.82			267,901.82
热电锅炉烟气超低排放环保技术改造	42,600,000.00		21,531,678.08			21,531,678.08
双敌冷冻节能技术改造项目	9,610,000.00		6,538,872.46			6,538,872.46
酰胺类二期项目	124,000,000.00		22,686,148.93			22,686,148.93
纳米微孔绝热板项目	12,034,200.00	926,053.03	14,536,366.96	15,462,419.99		
包材厂房扩建项目	19,960,000.00	11,461,825.33	1,990,425.54	3,024,486.20	10,427,764.67	
含磷母液资源化回收磷产品技改项目（三期）	32,650,000.00	4,789,368.26	16,440,220.06	21,229,588.32		
合计	445,276,100.00	45,819,754.10	119,838,249.23	102,597,677.11	10,427,764.67	52,632,561.55

(续)

工程名称	工程累计投入占预算比例 (%)	工程进度	利息资本化累计金额	其中：本年利息资本化金额	本年利息资本化率 (%)	资金来源
热电 6#炉	68.90	增补设施 在建	1,597,483.47	632,100.50	4.14	自筹
热电 7#炉	0.52	在建				自筹
1#汽轮发电机组节能技术改造项目	1.38	在建				自筹
热电锅炉烟气超低排放环保技术改造	50.54	在建				自筹
双敌冷冻节能技术改造项目	68.04	在建				自筹

工程名称	工程累计投入占预算比例 (%)	工程进度	利息资本化累计金额	其中：本年利息资本化金额	本年利息资本化率 (%)	资金来源
酰胺类二期项目	18.30	在建				自筹
纳米微孔绝热板项目	128.49	转固				自筹
包材厂房扩建项目	67.40	转固				自筹
含磷母液资源化回收磷产品技改项目（三期）	65.02	转固				自筹
合计			1,597,483.47	632,100.50		

(3) 本年计提在建工程未发生减值情形，无需计提减值准备。

### 15、工程物资

项目	年末余额	年初余额
一、工程物资账面余额	14,499.65	4,937,147.50
其中：设备及仪器仪表	14,499.65	37,129.47
工程用物资		4,900,018.03
二、工程物资减值准备		4,341,629.24
其中：工程用物资		4,341,629.24
三、工程物资账面价值	14,499.65	595,518.26
其中：设备及仪器仪表	14,499.65	37,129.47
工程用物资		558,388.79

### 16、无形资产

#### (1) 无形资产情况

项目	土地使用权	专有技术	软件	合计
一、账面原值				
1、年初余额	186,865,696.19	60,550,000.00	2,305,646.76	249,721,342.95
2、本年增加金额				
3、本年减少金额				
4、年末余额	186,865,696.19	60,550,000.00	2,305,646.76	249,721,342.95
二、累计摊销				
1、年初余额	38,091,898.37	25,263,000.00	1,524,964.57	64,879,862.94
2、本年增加金额	3,778,482.36	5,964,000.00	353,334.19	10,095,816.55
(1) 计提	3,778,482.36	5,964,000.00	353,334.19	10,095,816.55
3、本年减少金额				
4、年末余额	41,870,380.73	31,227,000.00	1,878,298.76	74,975,679.49
三、减值准备				



项目	土地使用权	专有技术	软件	合计
1、年初余额				
2、本年增加金额				
3、本年减少金额				
4、年末余额				
四、账面价值				
1、年末账面价值	144,995,315.46	29,323,000.00	427,348.00	174,745,663.46
2、年初账面价值	148,773,797.82	35,287,000.00	780,682.19	184,841,480.01

注：于 2017 年 12 月 31 日，本公司无通过内部研发形成的无形资产。

(2) 本公司无未办妥产权证书的土地使用权情况。

## 17、商誉

(1) 商誉账面原值

被投资单位名称或形成商誉的事项	年初余额	本年增加		本年减少		年末余额
		企业合并形成的	其他	处置	其他	
南通南沈植保科技开发有限公司	4,416,644.93					4,416,644.93
合计	4,416,644.93					4,416,644.93

(2) 商誉减值准备

被投资单位名称或形成商誉的事项	年初余额	本年增加		本年减少		年末余额
		计提	其他	处置	其他	
南通南沈植保科技开发有限公司	4,416,644.93					4,416,644.93
合计	4,416,644.93					4,416,644.93

2001 年本公司溢价收购南通南沈植保科技开发有限公司 92.24% 的股权，2003 年对其进行增资，增资后本公司占其注册资本的 71.89%，投资成本为 16,583,480.00 元，其所占相应比例的净资产为 12,166,835.07 元，商誉为 4,416,644.93 元。2011 年度该公司拆迁、土地被政府收回，以前年度收购股权的主要溢价因素消失，本公司已于 2011 年末对商誉全额计提减值准备。

## 18、长期待摊费用

项目	年初余额	本年增加金额	本年摊销金额	其他减少金额	年末数
离子膜一期		4,328,205.14	1,202,279.20		3,125,925.94
离子膜二期	5,143,630.11		1,991,082.60		3,152,547.51
东区综合楼三楼会议室装饰	302,128.98		172,645.20		129,483.78
同花顺金融数据		113,207.54	56,603.76		56,603.78

项目	年初余额	本年增加金额	本年摊销金额	其他减少金额	年末数
信息处理					
合计	5,445,759.09	4,441,412.68	3,422,610.76		6,464,561.01

## 19、递延所得税资产/递延所得税负债

### (1) 未经抵销的递延所得税资产明细

项目	年末余额		年初余额	
	可抵扣暂时性差异	递延所得税资产	可抵扣暂时性差异	递延所得税资产
资产减值准备	75,589,511.20	17,819,460.06	81,394,994.01	19,206,733.75
固定资产折旧	321,669.88	80,417.47	311,449.88	77,862.47
可抵扣亏损	779,813.24	194,953.31		
递延收益	40,862,867.24	10,215,716.81	49,631,926.04	12,407,981.51
应付款项	29,041,383.96	7,260,345.99	176,362.88	44,090.72
应付职工薪酬	85,960,583.64	21,490,145.91	68,439,739.04	17,109,934.76
合计	232,555,829.16	57,061,039.55	199,954,471.85	48,846,603.21

### (2) 未经抵销的递延所得税负债明细

项目	年末余额		年初余额	
	应纳税暂时性差异	递延所得税负债	应纳税暂时性差异	递延所得税负债
交易性金融资产公允价值变动	145,795.56	36,448.89		
可供出售金融资产公允价值变动	70,996,051.12	17,749,012.78	127,361,455.76	31,840,363.94
固定资产(5000元以下)	1,942,990.64	485,747.66	2,641,222.56	660,305.64
境外子公司税率补差	13,908,280.88	1,112,662.47	10,106,598.75	808,527.90
合计	86,993,118.20	19,383,871.80	140,109,277.07	33,309,197.48

### (3) 未确认递延所得税资产明细

项目	年末余额	年初余额
其他应收款坏账准备	69,875.49	633,059.19
合计	69,875.49	633,059.19

## 20、短期借款

### (1) 短期借款分类

项目	年末余额	年初余额
保证借款	22,869,700.00	45,090,500.00
信用借款	290,000,000.00	857,000,000.00

项目	年末余额	年初余额
合计	312,869,700.00	902,090,500.00

注 1：保证借款详见本附注十二、2“承诺及或有事项”及附注十一、5、(2)“关联担保情况”。

注 2：本公司年末信用借款中贸易融资 50,000,000.00 元，期间为 6 个月。

(2) 本公司无已逾期未偿还的短期借款。

## 21、应付票据

种类	年末余额	年初余额
银行承兑汇票	283,624,988.65	316,077,484.80
合计	283,624,988.65	316,077,484.80

注：本公司年末无已到期未支付的应付票据。

## 22、应付账款

(1) 应付账款列示

项目	年末余额	年初余额
原辅材料款	189,006,327.51	191,364,770.39
工程、设备款	41,057,029.23	24,050,143.05
其他	74,395,241.34	37,118,201.93
合计	304,458,598.08	252,533,115.37

(2) 账龄超过 1 年的重要应付账款

项目	年末余额	未偿还或结转的原因
南京东大苏威能源环保工程有限公司	4,996,229.90	项目质保金
苏州奥泰斯环保科技发展有限公司	1,464,608.76	项目未结算
无锡华光锅炉股份有限公司	1,008,000.00	尾款未结算
南通市经济技术开发区总公司	821,996.54	工程款未结算
合计	8,290,835.20	

## 23、预收款项

(1) 预收款项列示

项目	年末余额	年初余额
预收产品销售款	198,719,808.52	175,112,697.69
合计	198,719,808.52	175,112,697.69

(2) 账龄超过 1 年的重要预收款项

项目	年末余额	未偿还或结转的原因
奇华顿食用香精香料(南通)有限公司	1,270,000.00	预收销售货款，尚未发货

项目	年末余额	未偿还或结转的原因
浙江农资集团金泰贸易有限公司	500,000.00	预收销售货款，尚未发货
合计	1,770,000.00	

于 2017 年 12 月 31 日，账龄超过一年的预收款项为 3,147,917.35 元（2016 年 12 月 31 日：6,778,669.21 元），主要为预收冬储销售货款，鉴于销售合同尚未执行完毕，该款项尚未结清。

## 24、应付职工薪酬

### (1) 应付职工薪酬列示

项目	年初余额	本年增加	本年减少	年末余额
一、短期薪酬	41,113,343.56	225,045,259.83	197,597,401.91	68,561,201.48
二、离职后福利-设定提存计划	2,426,169.99	24,816,437.52	22,774,889.35	4,467,718.16
三、辞退福利	2,002,755.03	1,735,693.20	2,194,767.86	1,543,680.37
四、一年内到期的其他福利				
合计	45,542,268.58	251,597,390.55	222,567,059.12	74,572,600.01

### (2) 短期薪酬列示

项目	年初余额	本年增加	本年减少	年末余额
1、工资、奖金、津贴和补贴	25,796,614.00	178,106,192.94	154,181,834.94	49,720,972.00
2、职工福利费	36,094.79	8,820,831.73	8,820,831.73	36,094.79
3、社会保险费	836,665.29	13,133,550.60	11,690,534.06	2,279,681.83
其中：医疗保险费	286,650.82	11,003,475.09	9,457,215.90	1,832,910.01
工伤保险费	473,968.13	1,518,054.74	1,659,807.93	332,214.94
生育保险费	76,046.34	612,020.77	573,510.23	114,556.88
4、住房公积金	4,642.00	19,890,130.00	19,894,772.00	
5、工会经费和职工教育经费	14,439,327.48	5,094,554.56	3,009,429.18	16,524,452.86
合计	41,113,343.56	225,045,259.83	197,597,401.91	68,561,201.48

### (3) 设定提存计划列示

项目	年初余额	本年增加	本年减少	年末余额
1、基本养老保险	2,328,072.35	24,197,806.33	22,172,717.40	4,353,161.28
2、失业保险费	98,097.64	618,631.19	602,171.95	114,556.88
合计	2,426,169.99	24,816,437.52	22,774,889.35	4,467,718.16

本公司按规定参加由政府机构设立的养老保险、失业保险计划，根据该等计划，本公司分别按员工缴费工资的 19%、0.5%每月向该等计划缴存费用。除上述每月缴存费用外，本公司不再承担进一步支付义务。相应的支出于发生时计入当期损益或相关资产

的成本。

## 25、应交税费

项目	年末余额	年初余额
增值税	134,184.78	4,700,467.03
企业所得税	55,335,358.77	7,716,315.68
个人所得税	156,146.16	138,808.74
城市维护建设税	9,392.94	329,084.70
房产税	1,006,708.60	950,198.07
土地使用税	1,443,342.93	1,440,877.23
教育费附加	6,709.23	235,060.50
其他	123,871.30	147,573.49
合计	58,215,714.71	15,658,385.44

## 26、其他应付款

### (1) 按款项性质列示其他应付款

项目	年末余额	年初余额
应付代扣费用	431,506.30	503,636.19
履约保证金	10,026,255.56	6,389,301.56
蒸汽保证金	24,015,800.00	18,870,800.00
包装物押金	1,990,790.00	2,227,540.00
安全保证金	342,100.00	488,200.00
预提借款利息	998,294.59	3,474,984.10
其他	1,784,128.58	2,466,749.39
合计	39,588,875.03	34,421,211.24

### (2) 账龄超过1年的重要其他应付款

项目	年末余额	未偿还或结转的原因
万洲石化(江苏)有限公司	3,890,000.00	蒸汽保证金, 正常履约中
中谷碧陆(南通)新能源有限公司	1,500,000.00	蒸汽保证金, 正常履约中
台橡南通实业有限公司	1,420,000.00	蒸汽保证金, 正常履约中
南通弘祥建设工程有限公司	1,160,000.00	履约保证金, 正常履约中
国核维科锆铪有限公司	1,150,000.00	蒸汽保证金, 正常履约中
合计	9,120,000.00	

**27、长期借款**

项目	年末余额	年初余额
信用借款	2,463,296.70	2,463,296.70
合计	2,463,296.70	2,463,296.70

**28、长期应付职工薪酬****(1) 长期应付职工薪酬表**

项目	年末余额	年初余额
一、离职后福利-设定受益计划净负债	48,646,512.02	49,381,216.95
二、辞退福利	3,499,000.00	3,679,000.00
合计	52,145,512.02	53,060,216.95

**(2) 设定受益计划变动情况****① 设定受益计划义务现值**

项目	本年发生额		上年发生额	
	辞退福利	退休福利	辞退福利	退休福利
一、年初余额	5,681,755.04	49,381,216.95	7,150,453.55	50,725,498.53
二、计入当期损益的设定受益成本	1,337,000.00	2,282,000.00	1,014,000.00	2,319,000.00
1、当期服务成本	1,208,000.00	589,000.00	859,000.00	701,000.00
2、过去服务成本				
3、结算利得（损失以“-”表示）				
4、利息净额	129,000.00	1,693,000.00	155,000.00	1,618,000.00
5、重新计算				
三、计入其他综合收益的设定受益成本	124,000.00	-1,025,000.00	-198,000.00	-1,788,000.00
1、精算利得（损失以“-”表示）	124,000.00	-1,025,000.00	-198,000.00	-1,788,000.00
四、其他变动	-2,100,074.67	-1,991,704.93	-2,284,698.51	-1,875,281.58
1、结算时支付的对价				
2、已支付的福利	-2,100,074.67	-1,991,704.93	-2,284,698.51	-1,875,281.58
五、年末余额	5,042,680.37	48,646,512.02	5,681,755.04	49,381,216.95
减：一年内到期的职工薪酬	1,543,680.37		2,002,755.04	

**② 设定受益计划净负债（净资产）**

项目	本年发生额		上年发生额	
	辞退福利	退休福利	辞退福利	退休福利
一、年初余额	5,681,755.04	49,381,216.95	7,150,453.55	50,725,498.53

项目	本年发生额		上年发生额	
	辞退福利	退休福利	辞退福利	退休福利
二、计入当期损益的设定受益成本	1,337,000.00	2,282,000.00	1,014,000.00	2,319,000.00
三、计入其他综合收益的设定受益成本	124,000.00	-1,025,000.00	-198,000.00	-1,788,000.00
四、其他变动	-2,100,074.67	-1,991,704.93	-2,284,698.51	-1,875,281.58
五、年末余额	5,042,680.37	48,646,512.02	5,681,755.04	49,381,216.95
减：一年内到期的职工薪酬	1,543,680.37		2,002,755.04	

### ③设定受益计划重大精算假设及敏感性分析结果说明

根据相关会计准则的要求，折现率假设是以评估日相当于计划久期的国债收益率来确认。福利增长率假设是本公司参照过去的福利增长经验以及对未来福利增长的预期而决定的。离职率假设是本公司参照过去的员工离职经验及未来的预期而决定的。

下表为资产负债表日所使用的主要精算假设：

资产负债表日	2017年12月31日	2016年12月31日
年折现率-内退福利计划	4.25%	2.50%
年折现率-退休福利计划	3.75%	3.25%
内退生活年增长率	2.00%	2.00%
五险一金企业缴费增长率	8.00%	8.00%
退休人员综合补贴（房帖）年增长率	0.00%	0.00%
年离职率	0.60%	0.60%

下表为2017年12月31日所使用的重大假设的定量敏感性分析：

项目	本年发生额		上年发生额	
	辞退福利	退休福利	辞退福利	退休福利
下列假设改变，设定受益计划义务增加				
折现率假设降低50个基点	57,000.00	3,210,000.00	59,000.00	3,373,000.00
福利增长率假设提高50个基点	56,000.00	3,337,000.00	58,000.00	3,479,000.00
死亡率假设改为原假设的95%	1,000.00	422,000.00	2,000.00	568,000.00

## 29、政府补助

### 1、本年初始确认的政府补助的基本情况

补助项目	金额	与资产相关		与收益相关				是否实际收到
		递延收益	冲减资产账面价值	递延收益	其他收益	营业外收入	冲减成本费用	
新型氧化催化剂及涓流床工艺合成草甘膦的研发	1,300,000.00	1,300,000.00						是
含磷母液资源化回收磷产品技改项目(二期)	240,000.00	240,000.00						是
稀硫酸循环利用技术改造项目	810,000.00	810,000.00						是

补助项目	金额	与资产相关		与收益相关			是否实际收到	
		递延收益	冲减资产账面价值	递延收益	其他收益	营业外收入		冲减成本费用
热电锅炉烟气超低排放环保技术改造	2,000,000.00	2,000,000.00						是
中国信用保险补助资金	269,100.00				269,100.00			是
2015年清洁生产报告编制补助	20,000.00				20,000.00			是
稳岗补贴	826,274.00				826,274.00			是
南通职业大学现代学徒专项补助	30,000.00				30,000.00			是
博士后工作专项经费	20,000.00				20,000.00			是
2016年度科技计划配套资助奖励	155,000.00				155,000.00			是
2017年信用保险专项资金	285,500.00				285,500.00			是
2017年商务发展专项资金	300,000.00				300,000.00			是
外贸专项资金	1,350,000.00				1,350,000.00			是
稳定外贸增长奖励	1,350,000.00				1,350,000.00			是
外经贸扶持资金	322,300.00				322,300.00			是
专利资助奖励	2,400.00				2,400.00			是
2017年质量强省专项经费	50,000.00				50,000.00			是
3季度市区青年见习补贴	131,490.00				131,490.00			是
2017年上半年提质增效奖励资金	165,000.00				165,000.00			是
2017年上半年提质增效奖励金	165,000.00				165,000.00			是
2017年上半年外经贸转型升级发展资金	100,000.00				100,000.00			是
科技奖励	44,000.00				44,000.00			是
挥发性有机物治理项目补助	274,345.00				274,345.00			是
2016年度中央救灾农药储备贴息	663,400.00						663,400.00	
合计	—	4,350,000.00			5,860,409.00		663,400.00	—

注：本年无尚未实际收到的政府补助。

## 2、计入本年损益的政府补助情况

补助项目	与资产/收益相关	计入其他收益	计入营业外收入	冲减成本费用
氯噻啉的清洁生产技术和“十二五”科技支撑计划项目	与收益相关	2,400,000.00		
外贸专项资金	与收益相关	1,350,000.00		



补助项目	与资产/收益相关	计入其他收益	计入营业外收入	冲减成本费用
稳定外贸增长奖励	与收益相关	1,350,000.00		
稳岗补贴	与收益相关	826,274.00		
外经贸扶持资金	与收益相关	322,300.00		
2017年商务发展专项资金	与收益相关	300,000.00		
2017年信用保险专项资金	与收益相关	285,500.00		
挥发性有机物治理项目补助	与收益相关	274,345.00		
中国信用保险补助资金	与收益相关	269,100.00		
2017年上半年提质增效奖励资金	与收益相关	165,000.00		
2017年上半年提质增效奖励金	与收益相关	165,000.00		
2016年度科技计划配套资助奖励	与收益相关	155,000.00		
3季度市区青年见习补贴	与收益相关	131,490.00		
2017年上半年外经贸转型升级发展资金	与收益相关	100,000.00		
2017年质量强省专项经费	与收益相关	50,000.00		
科技奖励	与收益相关	44,000.00		
南通职业大学现代学徒专项补助	与收益相关	30,000.00		
2015年清洁生产报告编制补助	与收益相关	20,000.00		
博士后工作专项经费	与收益相关	20,000.00		
专利资助奖励	与收益相关	2,400.00		
2.5万吨专项补贴	与资产相关	2,950,000.00		
热电1-5#炉循环流化床锅炉烟气净化治理工程	与资产相关	1,826,500.00		
2010年清洁专项—酰胺类除草剂技改项目	与资产相关	900,000.00		
环保污染治理资金	与资产相关	834,900.00		
1.5万吨草甘膦国债技改补贴资金	与资产相关	699,000.00		
IDA清洁治理生产	与资产相关	639,127.00		
杀虫剂及其配套中间体清洁生产改造项目	与资产相关	450,000.00		
IDA法草甘膦母液回收再利用项目专项补贴	与资产相关	350,000.00		
危险废物焚烧处置项目	与资产相关	350,000.00		
1.5万吨草甘膦高浓废水预处理资金	与资产相关	300,000.00		
2012年环境保护专项资金-酰胺类改造	与资产相关	228,572.00		
工业企业技术改造专项基金-5#炉扩建项目	与资产相关	169,468.00		
1.5万吨\年草甘膦改造、汽轮发电机组改造及10万吨离子膜改造	与资产相关	150,000.00		
2010年度市区工业企业技术改造项目	与资产相关	138,087.00		

补助项目	与资产/收益相关	计入其他收益	计入营业外收入	冲减成本费用
高氨乙胺废水治理项目	与资产相关	100,000.00		
07年新区热电改造工程	与资产相关	100,000.00		
09年省重点工业技术改造专项引导资金	与资产相关	90,000.00		
28000吨农药制剂及助剂技改项目	与资产相关	83,428.00		
含磷母液资源化回收磷产品技改项目	与资产相关	80,000.00		
2.5万吨三氯乙烯副产品提纯项目	与资产相关	77,000.00		
含磷母液资源化回收磷产品技改项目(二期)	与资产相关	73,585.00		
年增32%离子膜一万吨及新增离子膜生产力10万吨专项资	与资产相关	60,000.00		
新区热电锅炉扩建工程项目	与资产相关	60,000.00		
节能及发展循环经济专项资金	与资产相关	50,000.00		
东区配电系统节能改造	与资产相关	28,515.00		
10万吨/年三氯化磷技改项目	与资产相关	26,000.00		
稀硫酸循环利用技术改造项目	与资产相关	22,500.00		
2014年节能和工业循环经济项目获省奖励项目配套补助	与资产相关	19,010.00		
利用太阳能干燥农药生化尾水除磷含水湿渣节能改造	与资产相关	15,446.00		
2016年度中央救灾农药储备贴息	与收益相关			663,400.00
合计	—	19,131,547.00		663,400.00

### 3、本年无退回政府补助的情况。

#### 30、递延收益

项目	年初余额	本年增加	本年减少	年末余额	形成原因
政府补助	49,784,005.25	4,350,000.00	13,271,138.00	40,862,867.25	采用总额法核算,在资产折旧期内摊销
合计	49,784,005.25	4,350,000.00	13,271,138.00	40,862,867.25	—

其中,涉及政府补助的项目:

补助项目	年初余额	本年增加	本年减少				年末余额	与资产/收益相关
			计入营业外收入	计入其他收益	冲减成本费用	其他减少		
热电 1-5#炉循环流化床锅炉烟气净化治理工程	6,742,917.00			1,826,500.00			14,916,417.00	与资产相关
2.5万吨专项补贴	5,900,000.06			2,950,000.00			2,950,000.06	与资产相关
2010年清洁专项—酰胺类除草剂技改项目	5,400,000.00			900,000.00			4,500,000.00	与资产相关
IDA 清洁治理生产	4,113,802.00	300,000.00		639,127.00			4,774,675.00	与资产相关
环保污染治理资金	2,158,257.54			834,900.00			1,323,357.54	与资产相关

补助项目	年初余额	本年增加	本年减少				年末余额	与资产/收益相关
			计入营业外收入	计入其他收益	冲减成本费用	其他减少		
危险废物焚烧处置项目	2,100,000.00			350,000.00			1,750,000.00	与资产相关
杀虫剂及其配套中间体清洁生产改造项目	1,800,000.00			450,000.00			1,350,000.00	与资产相关
2012年环境保护专项资金-酰胺类改造	1,371,426.65			228,572.00			1,142,854.65	与资产相关
工业企业技术改造专项基金-5#炉扩建项目	819,101.80			169,468.00			649,633.80	与资产相关
IDA 法草甘膦母液回收再利用项目专项补贴	699,999.94			350,000.00			349,999.94	与资产相关
1.5万吨草甘膦国债技改补贴资金	699,000.00			699,000.00				与资产相关
2010年度市区工业企业技术改造项目	678,178.32			138,087.00			540,091.32	与资产相关
28000吨农药制剂及助剂技改项目	646,572.00			83,428.00			563,144.00	与资产相关
含磷母液资源化回收磷产品技改项目	640,000.00			80,000.00			560,000.00	与资产相关
1.5万吨草甘膦高浓废水预处理资金	600,000.00			300,000.00			300,000.00	与资产相关
含磷母液资源化回收磷产品技改项目(二期)	535,862.00	240,000.00		73,585.00			702,277.00	与资产相关
1.5万吨\年草甘膦改造、汽轮发电机组改造及10万吨离子膜改造	437,500.00			150,000.00			287,500.00	与资产相关
07年新区热电改造工程	291,666.77			100,000.00			191,666.77	与资产相关
09年省重点工业技术改造专项引导资金	270,000.00			90,000.00			180,000.00	与资产相关
高氨乙胺废水治理项目	250,000.10			100,000.00			150,000.10	与资产相关
东区配电系统节能改造	197,227.56			28,515.00			168,712.56	与资产相关
2.5万吨三氯乙醛副产品提纯项目	194,749.90			77,000.00			117,749.90	与资产相关
新区热电锅炉扩建工程项目	180,000.00			60,000.00			120,000.00	与资产相关
年增32%离子膜一万吨及新增离子膜生产力10万吨专项资	175,000.00			60,000.00			115,000.00	与资产相关
2014年节能和工业循环经济项目获省奖励项目配套补助	152,079.21			19,010.00			133,069.21	与资产相关
节能及发展循环经济专项资金	145,833.23			50,000.00			95,833.23	与资产相关
利用太阳能干燥农药生化尾水除磷含	106,831.22			15,446.00			91,385.22	与资产相关

补助项目	年初余额	本年增加	本年减少				年末余额	与资产/收益相关
			计入营业外收入	计入其他收益	冲减成本费用	其他减少		
水湿渣节能改造								
10万吨/年三氯化磷技改项目	77,999.95			26,000.00			51,999.95	与资产相关
稀硫酸循环利用技术改造项目		810,000.00		22,500.00			787,500.00	与资产相关
热电锅炉烟气超低排放环保技术改造		2,000,000.00					2,000,000.00	与资产相关
氯噻啉的清洁生产“十二五”科技支撑计划项目	2,400,000.00			2,400,000.00				与收益相关
合计	19,784,005.25	3,350,000.00		13,271,138.00			40,862,867.25	

### 31、股本

项目	年初余额	本年增减变动(+、-)					年末余额
		发行新股	送股	公积金转股	其他	小计	
股份总数	297,000,000.00						297,000,000.00

### 32、资本公积

项目	年初余额	本年增加	本年减少	年末余额
资本溢价	81,308,310.73			81,308,310.73
其他资本公积	34,270,641.26		1,090,728.11	33,179,913.15
合计	115,578,951.99		1,090,728.11	114,488,223.88

注：其他资本公积本年减少系权益法核算的被投资单位其他所有者权益变动，本公司按持股比例计算享有的份额。

### 33、其他综合收益

项目	年初余额	本年发生金额					年末余额
		本年所得税前发生额	减：前期计入其他综合收益当期转入损益	减：所得税费用	税后归属于母公司	税后归属于少数股东	
一、以后不能重分类进损益的其他综合收益	-3,392,250.00	1,025,000.00	-	256,250.00	768,750.00		-2,623,500.00
其中：重新计量设定受益计划净负债或净资产的变动	-3,392,250.00	1,025,000.00		256,250.00	768,750.00		-2,623,500.00
权益法下在被投资单位不能重分类进损益的其他综合收益中享有的份额							
二、以后将重分类进损益的其他综合收益	95,789,661.08	-30,866,337.01	25,174,053.47	-14,091,351.16	-41,949,039.32		53,840,621.76
其中：权益法下在被投资单位以后将重分类进损益的其他综合收益中享有的份额							
可供出售金融资产公允价值变动损益	95,521,091.82	-31,191,351.16	25,174,053.47	-14,091,351.16	-42,274,053.47		53,247,038.35
持有至到期投资重分类为可供出售金融资产损益							

项目	年初余额	本年发生金额				年末余额
		本年所得税前发生额	减：前期计入其他综合收益当期转入损益	减：所得税费用	税后归属于母公司	
现金流量套期损益的有效部分						
外币财务报表折算差额	268,569.26	325,014.15			325,014.15	593,583.41
其他综合收益合计	92,397,411.08	-29,841,337.01	25,174,053.47	-13,835,101.16	-41,180,289.32	51,217,121.76

**34、专项储备**

项目	年初余额	本年增加	本年减少	年末余额
安全生产费	1,432,659.48	10,649,507.52	10,649,507.52	1,432,659.48
合计	1,432,659.48	10,649,507.52	10,649,507.52	1,432,659.48

**35、盈余公积**

项目	年初余额	本年增加	本年减少	年末余额
法定盈余公积	150,286,523.11	24,901,654.38		175,188,177.49
合计	150,286,523.11	24,901,654.38		175,188,177.49

注：根据《公司法》、公司章程的规定，本公司按净利润的 10%提取法定盈余公积。

**36、未分配利润**

项目	本年	上年
调整前上年末未分配利润	717,974,880.74	676,487,956.10
调整年初未分配利润合计数（调增+，调减-）		
调整后年初未分配利润	717,974,880.74	676,487,956.10
加：本年归属于母公司股东的净利润	248,987,700.37	52,380,385.75
减：提取法定盈余公积	24,901,654.38	4,953,461.11
应付普通股股利	15,741,001.91	5,940,000.00
年末未分配利润	926,319,924.82	717,974,880.74

**37、营业收入和营业成本**

项目	本年发生额		上年发生额	
	收入	成本	收入	成本
主营业务	3,613,037,097.99	3,017,338,872.14	4,732,295,407.31	4,417,703,138.97
其他业务	28,322,034.36	21,358,374.43	19,199,292.45	12,001,170.78
合计	3,641,359,132.35	3,038,697,246.57	4,751,494,699.76	4,429,704,309.75

**38、税金及附加**

项目	本年发生额	上年发生额
营业税		17,462.52
城市维护建设税	2,464,734.99	2,192,327.96

项目	本年发生额	上年发生额
教育费附加	1,759,649.80	1,566,003.39
房产税	4,081,107.40	2,539,560.07
土地使用税	5,773,378.73	3,842,357.96
印花税	986,193.60	618,109.84
合计	15,065,064.52	10,775,821.74

注：各项税金及附加的计缴标准详见附注五、税项。

### 39、销售费用

项目	本年发生额	上年发生额
运输费	26,656,558.09	22,045,456.23
广告销售宣传费	8,355,822.99	9,243,791.34
仓储费	5,480,933.20	5,805,653.24
出口费用	15,192,622.48	14,345,424.84
职工薪酬	4,473,654.20	2,744,729.86
办公差旅费	910,455.59	771,610.25
保险费	2,518,148.70	1,551,836.55
业务招待费	909,631.67	875,648.80
折旧费	20,377.16	28,106.15
其它	4,170,741.32	1,401,376.71
合计	68,688,945.40	58,813,633.97

### 40、管理费用

项目	本年发生额	上年发生额
修理费	42,416,246.46	35,355,165.90
职工薪酬	58,228,207.84	49,396,954.48
折旧费	11,498,601.12	11,470,844.09
技术开发费	32,381,555.63	14,926,799.14
税金		3,599,939.96
无形资产摊销	4,131,816.55	10,162,450.33
咨询费	6,100,410.72	2,648,932.74
物料消耗	1,893,609.85	1,465,968.58
办公差旅费	2,962,393.49	3,078,962.28
保险费	1,680,130.55	2,330,644.79
业务招待费	1,109,295.56	907,360.26

项目	本年发生额	上年发生额
车辆使用费	2,666,293.62	2,679,733.23
其它	8,664,787.78	7,626,199.69
合计	173,733,349.17	145,649,955.47

**41、财务费用**

项目	本年发生额	上年发生额
利息支出	36,666,916.96	41,128,484.86
减：利息收入	1,604,487.12	1,562,276.19
汇兑损益	27,781,870.01	-20,557,208.18
其他	1,156,437.83	2,437,146.21
合计	64,000,737.68	21,446,146.70

**42、资产减值损失**

项目	本年发生额	上年发生额
坏账损失	806,400.02	19,983,969.86
存货跌价损失	-1,772,816.87	11,755,096.53
长期股权投资减值损失	10,000,000.00	
固定资产减值损失	10,303,941.08	6,194,894.14
合计	19,337,524.23	37,933,960.53

**43、公允价值变动收益**

产生公允价值变动收益的来源	本年发生额	上年发生额
以公允价值计量且其变动计入当期损益的金融资产	145,795.56	
其中：衍生金融工具产生的公允价值变动收益	145,795.56	
合计	145,795.56	

**44、投资收益**

项目	本年发生额	上年发生额
权益法核算的长期股权投资收益	26,253,761.62	8,378,062.17
处置以公允价值计量且其变动计入当期损益的金融资产取得的投资收益	-190,850.00	-1,851,988.04
处置可供出售金融资产取得的投资收益	25,237,716.50	
合计	51,300,628.12	6,526,074.13

**45、资产处置收益**

项目	本年发生额	上年发生额	计入当年非经常性损益的金额
固定资产资产处置收益	43,975.11	88,314.38	43,975.11

项目	本年发生额	上年发生额	计入当年非经常性损益的金额
合计	43,975.11	88,314.38	43,975.11

**46、其他收益**

项目	本年发生额	上年发生额	计入当年非经常性损益的金额
政府补助收益	19,131,547.00		19,131,547.00
合计	19,131,547.00		19,131,547.00

**47、营业外收入**

项目	本年发生额	上年发生额	计入当年非经常性损益的金额
非流动资产毁损报废利得	1,494.20		1,494.20
与企业日常活动无关的政府补助		13,314,511.79	
其他	441,012.93	440,111.51	441,012.93
合计	442,507.13	13,754,623.30	442,507.13

注：营业外收入的其他主要系收取的经营性罚款。

**48、营业外支出**

项目	本年发生额	上年发生额	计入当年非经常性损益的金额
非流动资产毁损报废损失	14,365,726.05	1,341,627.99	14,365,726.05
对外捐赠支出	400,000.00	200,000.00	400,000.00
其他	247,489.57	641,685.02	247,489.57
合计	15,013,215.62	2,183,313.01	15,013,215.62

**49、所得税费用****(1) 所得税费用表**

项目	本年发生额	上年发生额
当期所得税费用	77,345,400.85	13,393,271.27
递延所得税费用	-8,445,599.14	-417,086.62
合计	68,899,801.71	12,976,184.65

**(2) 会计利润与所得税费用调整过程**

项目	本年发生额
利润总额	317,887,502.08
按法定/适用税率计算的所得税费用	79,471,875.52
子公司适用不同税率的影响	-119,660.48
调整以前期间所得税的影响	-56,233.94
非应税收入的影响	-10,377,637.88



项目	本年发生额
不可抵扣的成本、费用和损失的影响	1,269,189.16
使用前期未确认递延所得税资产的可抵扣亏损的影响	-39,584.18
本年未确认递延所得税资产的可抵扣暂时性差异或可抵扣亏损的影响	-203,950.22
税率调整导致年初递延所得税资产/负债余额的变化	
所得税减免优惠的影响	-1,044,196.27
所得税费用	68,899,801.71

## 50、其他综合收益

详见附注六、33。

## 51、现金流量表项目

### (1) 收到其他与经营活动有关的现金

项目	本年发生额	上年发生额
银行存款利息收入	1,604,487.12	1,562,276.19
各类政府补贴收入	6,523,809.00	3,051,305.52
票据保证金	10,512,238.01	17,634,341.98
租金收入	2,778,394.88	2,535,684.10
其他往来等	2,984,205.45	6,527,007.62
合计	24,403,134.46	31,310,615.41

### (2) 支付其他与经营活动有关的现金

项目	本年发生额	上年发生额
修理费	18,002,682.95	35,355,165.90
票据保证金		4,619,589.30
运输费	38,914,785.11	30,347,718.18
咨询费	4,248,410.72	4,561,629.57
技术开发费	16,563,085.98	14,926,799.14
出口包干费	7,008,635.46	6,045,162.89
广告宣传费	6,415,406.27	9,243,791.34
办公费	3,872,849.08	2,180,109.64
银行手续费	1,117,772.08	2,917,645.52
业务招待费	2,020,186.75	992,785.06
差旅费	1,829,092.68	1,607,397.06
租赁费	453,110.98	630,278.64
其他费用往来等	23,596,247.99	27,482,716.19

项目	本年发生额	上年发生额
合计	124,042,266.05	140,910,788.43

**(3) 收到其他与投资活动有关的现金**

项目	本年发生额	上年发生额
进口设备保证金		5,690,159.74
合计		5,690,159.74

**(4) 收到其他与筹资活动有关的现金**

项目	本年发生额	上年发生额
与资产相关的政府补助	4,350,000.00	2,670,000.00
合计	4,350,000.00	2,670,000.00

**52、现金流量表补充资料****(1) 现金流量表补充资料**

补充资料	本年金额	上年金额
<b>1、将净利润调节为经营活动现金流量：</b>		
净利润	248,987,700.37	52,380,385.75
加：资产减值准备	19,337,524.23	37,933,960.53
固定资产折旧、油气资产折耗、生产性生物资产折旧	246,286,824.54	246,193,561.21
无形资产摊销	10,095,816.55	10,162,450.52
长期待摊费用摊销	3,422,610.76	1,693,095.33
处置固定资产、无形资产和其他长期资产的损失（收益以“-”号填列）	-43,975.11	-88,314.38
固定资产报废损失（收益以“-”号填列）	14,364,231.85	1,341,627.99
公允价值变动损失（收益以“-”号填列）	-145,795.56	
财务费用（收益以“-”号填列）	44,948,120.42	37,709,491.30
投资损失（收益以“-”号填列）	-51,300,628.12	-6,526,074.13
递延所得税资产减少（增加以“-”号填列）	-8,356,679.37	2,463,781.12
递延所得税负债增加（减少以“-”号填列）	52,018.51	235,696.40
存货的减少（增加以“-”号填列）	-87,154,965.28	149,858,079.21
经营性应收项目的减少（增加以“-”号填列）	41,362,861.01	-333,205,121.16
经营性应付项目的增加（减少以“-”号填列）	33,398,146.35	148,650,464.48
其他		
经营活动产生的现金流量净额	515,253,811.15	348,803,084.17
<b>2、不涉及现金收支的重大投资和筹资活动：</b>		
债务转为资本		

补充资料	本年金额	上年金额
一年内到期的可转换公司债券		
融资租入固定资产		
<b>3、现金及现金等价物净变动情况：</b>		
现金的年末余额	146,908,240.96	285,480,021.36
减：现金的年初余额	285,480,021.36	138,722,126.29
加：现金等价物的年末余额		
减：现金等价物的年初余额		
现金及现金等价物净增加额	-138,571,780.40	146,757,895.07

## (2) 现金及现金等价物的构成

项目	年末余额	年初余额
一、现金	146,908,240.96	285,480,021.36
其中：库存现金	32,533.98	18,862.98
可随时用于支付的银行存款	146,875,706.98	285,461,158.38
可随时用于支付的其他货币资金		
二、现金等价物		
其中：三个月内到期的债券投资		
三、年末现金及现金等价物余额	146,908,240.96	285,480,021.36
其中：母公司或集团内子公司使用受限制的现金和现金等价物		

注：现金和现金等价物不含母公司或集团内子公司使用受限制的现金和现金等价物。

## 53、所有权或使用权受限制的资产

项目	年末账面价值	受限原因
货币资金	42,038,882.81	系开具银行承兑汇票的保证金
合计	42,038,882.81	

## 54、外币货币性项目

## (1) 外币货币性项目

项目	年末外币余额	折算汇率	年末折算人民币余额
货币资金			97,153,895.64
其中：美元	14,854,248.65	6.5342	97,060,614.61
欧元	34.35	7.8023	268.01
新加坡元	18,862.54	4.8831	92,107.67
澳元	177.77	5.0928	905.35
应收账款			386,682,137.65

项目	年末外币余额	折算汇率	年末折算人民币余额
其中：美元	49,924,316.78	6.5342	326,215,425.10
澳元	11,872,980.00	5.0928	60,466,712.55
短期借款			22,869,696.13
其中：美元	3,500,000.00	6.5342	22,869,696.13
应付账款：			32,804,129.80
其中：美元	5,020,375.07	6.5342	32,804,129.80

## (2) 境外经营实体说明

江山新加坡有限公司系由本公司于 2013 年 9 月在新加坡投资设立的全资子公司。公司注册和经营地均为新加坡。因该公司定位于从事农药化工产品贸易业务，为方便贸易结算，该公司采用美元为记账本位币。本年度该公司记账本位币未有变化。

## 七、合并范围的变更

本年度合并范围无变更。

## 八、在其他主体中的权益

### 1、在子公司中的权益

#### (1) 企业集团的构成

子公司名称	主要经营地	注册地	业务性质	持股比例 (%)		取得方式
				直接	间接	
南通南沈植保科技开发有限公司	南通	南通	工业生产	100.00		非同一控制合并
江苏江盛国际贸易有限公司	南通	南通	商品流通	100.00		设立
江山新加坡有限公司	新加坡	新加坡	商品流通	100.00		设立

#### (2) 重要的非全资子公司

无。

### 2、在合营企业或联营企业中的权益

#### (1) 重要的联营企业

联营企业名称	主要经营地	注册地	业务性质	持股比例 (%)		对联营企业投资的会计处理方法
				直接	间接	
南通江天化学股份有限公司	江苏南通	南通	工业生产	20.03		权益法
江苏优普生物化学科技股份有限公司	江苏南通	南通	工业生产	30.078		权益法
苏州华微特粉体技术有限公司	江苏苏州	苏州	技术服务	29.50		权益法

## (2) 重要联营企业的主要财务信息

项目	年末余额/本年发生额			年初余额/上年发生额		
	华微特公司	江天公司	优普公司	华微特公司	江天公司	优普公司
流动资产	3,973,409.48	182,316,974.93	130,919,170.00	2,179,991.24	126,936,797.83	92,936,557.30
其中：现金和现金等价物	3,060,567.73	49,603,435.48	42,360,024.03	1,884,285.05	11,544,751.93	15,481,028.95
非流动资产	1,532,024.99	162,055,713.80	239,226,435.34	1,665,226.07	166,339,340.75	247,479,595.24
资产合计	5,505,434.47	344,372,688.73	370,145,605.34	3,845,217.31	293,276,138.58	340,416,152.54
流动负债	3,604,823.35	152,014,002.88	131,574,490.15	3,332,760.47	131,119,667.18	144,398,813.38
非流动负债	324,000.00	1,556,371.68	852,247.73	219,000.00	960,000.00	861,794.47
负债合计	3,928,823.35	153,570,374.56	132,426,737.88	3,551,760.47	132,079,667.18	145,260,607.85
少数股东权益						
归属于母公司股东权益	1,576,611.12	190,802,314.17	237,718,867.46	293,456.84	161,196,471.40	195,155,544.69
按持股比例计算的净资产份额	465,100.28	38,217,703.53	71,501,080.95	86,569.77	32,287,653.22	58,702,787.84
调整事项						
一商誉			5,001,536.21	9,060,994.26		5,001,536.21
一其他	4,442,052.49			5,729,285.04		
对联营企业权益投资的账面价值	4,907,152.77	38,217,703.53	76,502,617.16	14,876,849.06	32,287,653.22	63,704,324.05
营业收入	4,000,000.00	495,935,079.98	303,366,682.24	2,040,444.44	353,995,713.09	167,620,053.83
财务费用	-1,304.83	3,927,498.32	4,328,261.74	2,938.41	4,679,270.95	673,711.32
所得税费用		7,033,106.37	8,700,684.34		2,983,105.64	3,747,678.08
净利润	1,283,154.28	40,301,041.89	52,641,050.52	409,451.75	17,045,837.48	20,887,667.16
其他综合收益						
综合收益总额	1,283,154.28	40,301,041.89	52,641,050.52	409,451.75	17,045,837.48	20,887,667.16
本年度收到来自联营企业的股利		2,024,400.00	1,963,731.00		6,025,000.00	5,836,379.42

## (3) 不重要的合营企业和联营企业的汇总财务信息

无。

## (4) 联营企业向本公司转移资金的能力存在重大限制的说明

无。

## (5) 联营企业发生的超额亏损

无。

(6) 与联营企业投资相关的或有负债

无。

### 3、重要的共同经营

无。

### 4、在未纳入合并财务报表范围的结构化主体中的权益

无。

## 九、与金融工具相关的风险

本公司的主要金融工具包括借款、应收账款、应付账款等。各项金融工具的详细情况说明见本附注六相关项目。与这些金融工具有关的风险，以及本公司为降低这些风险所采取的风险管理政策如下所述。本公司管理层对这些风险敞口进行管理和监控以确保将上述风险控制在限定的范围之内。

本公司采用敏感性分析技术分析风险变量的合理、可能变化对当期损益或股东权益可能产生的影响。由于任何风险变量很少孤立地发生变化，而变量之间存在的相关性对某一风险变量的变化的最终影响金额将产生重大作用，因此下述内容是在假设每一变量的变化是在独立的情况下进行的。

### (一) 风险管理目标和政策

本公司从事风险管理的目标是在风险和收益之间取得适当的平衡，将风险对本公司经营业绩的负面影响降低到最低水平，使股东及其他权益投资者的利益最大化。基于该风险管理目标，本公司风险管理的基本策略是确定和分析本公司所面临的各种风险，建立适当的风险承受底线和进行风险管理，并及时可靠地对各种风险进行监督，将风险控制在限定的范围之内。

#### 1、市场风险

##### (1) 外汇风险

外汇风险指因汇率变动产生损失的风险。本公司承受外汇风险主要与美元、澳元有关，本公司及其下属子公司以美元、澳元、欧元、新加坡元等进行采购、销售及美元融资外，本公司的其他主要业务活动以人民币计价结算。于2017年12月31日，除下表所述资产或负债为美元、欧元、新加坡元、澳元余额外，本公司的资产及负债均为人民币余额。该等外币余额的资产和负债产生的外汇风险可能对本公司的经营业绩产生影响。

公司外币资产负债明细表：

单位：元

项目	年末数	年初数
现金及现金等价物（美元）	14,854,248.65	23,657,342.63
（欧元）	34.35	44.56

项目	年末数	年初数
(新加坡元)	18,862.54	16,703.54
(澳元)	177.77	2,379,184.64
应收账款(美元)	49,924,316.78	51,747,613.47
(澳元)	11,872,980.00	7,269,002.59
预付账款(美元)	898,177.72	727,296.80
其他应收款(美元)		602,400.00
短期借款(美元)	3,500,000.00	6,500,000.00
应付账款(美元)	5,020,375.07	207,594.00
应付账款(欧元)		20,300.00
预收账款(美元)	1,085,300.99	1,583,836.22

本公司密切关注汇率变动对本公司外汇风险的影响。

2017年度，本公司开展了远期外汇合约、外汇期权、外汇区间宝等金融衍生品交易，以降低外币资产敞口，锁定汇率风险。

外汇风险敏感性分析：

外汇风险敏感性分析假设：所有境外经营净投资套期及现金流量套期均高度有效。假设外币（美元、欧元）对人民币升值或贬值1%，在其他变量不变的情况下，汇率可能发生的合理变动对当期损益和股东权益的税前影响如下：

项目	汇率变动	本年度		上年度	
		对利润的影响	对股东权益的影响	对利润的影响	对股东权益的影响
美元	对人民币升值1%	2,747,846.28	2,747,846.28	3,560,929.77	3,560,929.77
	对人民币贬值1%	-2,747,846.28	-2,747,846.28	-3,560,929.77	-3,560,929.77
欧元	对人民币升值1%	2.01	2.01	-1,110.02	-1,110.02
	对人民币贬值1%	-2.01	-2.01	1,110.02	1,110.02
新加坡元	对人民币升值1%	453,507.13	453,507.13	601.26	601.26
	对人民币贬值1%	-453,507.13	-453,507.13	-601.26	-601.26
澳元	对人民币升值1%	690.81	690.81	362,943.10	362,943.10
	对人民币贬值1%	-690.81	-690.81	-362,943.10	-362,943.10

## (2) 利率风险—现金流量变动风险

本公司因利率变动引起金融工具现金流量变动的风险主要与浮动利率银行借款有关。本公司的政策是保持这些借款的浮动利率。

利率风险敏感性分析：

利率风险敏感性分析基于下述假设：

- 1) 市场利率变化影响可变利率金融工具的利息收入或费用；
- 2) 对于以公允价值计量的固定利率金融工具，市场利率变化仅仅影响其利息收入或费用；
- 3) 对于指定为套期工具的衍生金融工具，市场利率变化影响其公允价值，并且所有利率套期预计都是高度有效的；
- 4) 以资产负债表日市场利率采用现金流量折现法计算衍生金融工具及其他金融资产和负债的公允价值变化。

在上述假设的基础上，在其他变量不变的情况下，利率可能发生的合理变动对当期损益和股东权益的税前影响如下：

项目	利率变动	本年度		上年度	
		对利润的影响	对股东权益的影响	对利润的影响	对股东权益的影响
短期借款	上升 1%	-2,346,522.75	-2,346,522.75	-6,765,678.75	-6,765,678.75
	下降 1%	2,346,522.75	2,346,522.75	6,765,678.75	6,765,678.75

### (3) 其他价格风险

本公司持有的分类为可供出售金融资产为对江苏银行股份有限公司的投资，在资产负债表日以市场同类股票的公允价值进行计量。因此，本公司承担着证券市场变动的风险，于 2017 年 12 月 31 日，假设同类银行股票价格上升或下降 10%，而其他因素保持不变，则会导致本公司股东权益及其他综合收益均增加或减少约人民币 551.25 万元（2016 年 12 月 31 日，约人民币 980.71 万元）。

## 2、信用风险

2017 年 12 月 31 日，可能引起本公司财务损失的最大信用风险敞口主要来自于合同另一方未能履行义务而导致本公司金融资产产生的损失，本公司的信用风险主要产生于应收账款和银行存款等。

为降低应收账款信用风险，本公司成立了一个小组负责确定信用额度、进行信用审批，并执行其他监控程序和通过信用保险等方式，以确保采取必要的措施回收过期债权。此外，本公司于每个资产负债表日审核每一单项应收款的回收情况，以确保就无法回收的款项计提充分的坏账准备。

本公司通过对应收款项投保信用保险以合理规避风险，因此，本公司管理层认为本公司所承担的信用风险已经大为降低。

本公司的银行存款主要存放在国有大中型上市银行等信用评级较高的银行，故流动资金的信用风险较低。

本公司无已逾期未计提减值的金融资产。

管理流动风险时，本公司保持管理层认为充足的现金及现金等价物，对其进行监控，并降低现金流量波动的影响，以满足本公司经营需要。本公司管理层对银行借款的使用



情况进行监控并确保遵守借款协议。

本公司将银行借款作为主要资金来源。2017年12月31日，本公司尚未使用的银行借款额度为人民币35.02亿元、美元2,350万元（2016年12月31日：人民币27.03亿元、美元5,890万元）。

本公司持有的金融负债按未折现剩余合同义务的到期期限分析如下：

2017年12月31日：

项目	1年以内	1-2年	2-3年	3年以上	合计
长期借款				2,463,296.70	2,463,296.70
短期借款	312,869,700.00				312,869,700.00
应付票据	283,624,988.65				283,624,988.65
应付账款	304,458,598.08				304,458,598.08
其他应付款	39,588,875.03				39,588,875.03
合计	940,542,161.76			2,463,296.70	943,005,458.46

2016年12月31日：

项目	1年以内	1-2年	2-3年	3年以上	合计
长期借款				2,463,296.70	2,463,296.70
短期借款	902,090,500.00				902,090,500.00
应付票据	316,077,484.80				316,077,484.80
应付账款	252,533,115.37				252,533,115.37
其他应付款	34,421,211.24				34,421,211.24
合计	1,505,122,311.41			2,463,296.70	1,507,585,608.11

## 十、公允价值的披露

### 1、以公允价值计量的资产和负债的年末公允价值

项目	年末公允价值			合计
	第一层次公允价值计量	第二层次公允价值计量	第三层次公允价值计量	
一、持续的公允价值计量				
（一）以公允价值计量且其变动计入当期损益的金融资产				
1、交易性金融资产		283,795.56		
（1）债务工具投资				
（2）权益工具投资				
（3）衍生金融资产		283,795.56		
2、指定为以公允价值计量且其变动				

项目	年末公允价值			合计
	第一层次公允价值计量	第二层次公允价值计量	第三层次公允价值计量	
计入当期损益的金融资产				
(1) 债务工具投资				
(2) 权益工具投资				
(二) 可供出售金融资产	73,500,000.00			
1、债务工具投资				
2、权益工具投资	73,500,000.00			
3、其他				
持续以公允价值计量的资产总额	73,500,000.00	283,795.56		

## 2、持续和非持续第一层次公允价值计量项目市价的确定依据

本公司持有江苏银行股份有限公司 10,000,000 股，股权投资的市场价值以上海证券交易所于 2017 年 12 月 29 日所交易的该公司股权的收盘价格 7.35 元进行计量。

## 3、持续和非持续第二层次公允价值计量项目，采用的估值技术和重要参数的定性及定量信息

本公司与中国银行签署 300 万美元的外汇区间宝交易合约，协定远期汇率为 6.55 或 6.70。截止 2017 年 12 月 31 日，中国银行根据现金流量折现法估值技术，输入值为远期外汇利率，参数为报告期末的可观察远期汇率。

## 十一、关联方及关联交易

### 1、本公司的大股东情况

大股东公司名称	注册地	业务性质	注册资本 (万元)	大股东对本 公司的持股 比例 (%)	大股东对本 公司的表决 权比例 (%)
中化国际(控股)股份有限公司	上海	化工品制造	208,301.26701	29.19	29.19
南通产业控股集团有限公司	南通	国有资产经营	128,000.00	25.7944	25.7944

### 2、本公司的子公司情况

详见附注八、1、“在子公司中的权益”。

### 3、本公司的合营和联营企业情况

本公司重要的联营企业详见附注八、2、在合营企业或联营企业中的权益。

### 4、其他关联方情况

其他关联方名称	其他关联方与本公司关系
中化集团财务有限责任公司	与第一大股东受同一控制人控制
中化南通石化储运有限公司	与第一大股东受同一控制人控制
沈阳化工研究院有限公司	与第一大股东受同一控制人控制

其他关联方名称	其他关联方与本公司关系
沈阳中化农药化工研发有限公司	第一大股东的子公司
中化作物保护品有限公司	第一大股东的子公司
SINOCHEMINTERNATIONAL(OVERSEAS)PTE.LTD	第一大股东的子公司
江苏扬农化工集团有限公司	第一大股东的子公司
上海中化国际仓储运输有限公司	第一大股东的子公司的子公司
中化农化有限公司（原名中化上海有限公司）	第一大股东的子公司的子公司
SINOCHEMINTERNATIONALCROPCARE(OVERSEAS)PTE.LTD	第一大股东的子公司的子公司
SINOCHEMFARMCARE(THAILAND)CO.LTD	第一大股东的子公司的子公司
SINOCHEMINTERNATIONALAUSTRALIAPTY.LTD	第一大股东的子公司的子公司
江苏瑞祥化工有限公司	第一大股东的子公司的二级子公司
南通醋酸化工股份有限公司	同一关键管理人员

## 5、关联方交易情况

### （1）购销商品、提供和接受劳务的关联交易

#### ①采购商品/接受劳务情况

关联方	关联交易内容	本年发生额	上年发生额
南通江天化学股份有限公司	化工产品和加工费	26,653,884.26	17,572,842.39
江苏瑞祥化工有限公司	化工产品	1,391,538.45	578,729.27
中化作物保护品有限公司	农药原料	8,323,748.82	3,301,555.55
沈阳化工研究院有限公司	农药产品	29,574.27	58,495.57
中化农化有限公司	农药产品	59,849,446.69	18,736,725.98
中化农化有限公司	代垫运输费		117,054.00
SINOCHEMFARMCARE(THAILAND)CO.LTD	销售服务	3,747,072.54	2,955,127.06
SINOCHEMINTERNATIONALAUSTRALIAPTY.LTD	销售服务	30,346.06	1,952,174.00
SINOCHEMINTERNATIONALCROPCARE(OVERSEAS)PTE.LTD	农药产品	5,257,855.30	
沈阳中化农药化工研发有限公司	技术服务	4,801,886.77	188,679.24
沈阳化工研究院有限公司	技术服务	833,396.24	530,877.36
苏州华微特粉体技术有限公司	技术服务	4,000,000.00	2,000,000.00

#### ②出售商品/提供劳务情况

关联方	关联交易内容	本年发生额	上年发生额
南通江天化学股份有限公司	化工产品	2,605,387.65	2,624,760.95
江苏优普生物化学科技股份有限公司	化工产品	1,687,850.05	645,666.24

关联方	关联交易内容	本年发生额	上年发生额
中化农化有限公司	销售农药	143,043,549.39	106,383,138.53
中化作物保护品有限公司	销售农药	42,317,577.83	42,595,995.07
中化南通石化储运有限公司	销售蒸汽	1,059,852.93	1,223,622.14
江苏扬农化工集团有限公司	化工产品	14,763,200.08	
江苏瑞祥化工有限公司	化工产品	21,844,018.72	
SINOCHEMFARMCARE(THAILAND)CO.,LTD	销售农药	31,853,059.43	21,014,491.66
SINOCHEMINTERNATIONALAUSTRALIPTY.LTD	销售农药	166,499,112.47	178,077,901.27
SINOCHEMINTERNATIONAL(OVERSEAS)PTE.LTD	销售橡胶		324,726,360.11
SINOCHEMINTERNATIONAL(OVERSEAS)PTE.LTD	代理销售服务费		1,170,868.28
SINOCHEMINTERNATIONALCROPCARE(OVERSEAS)PTE.LTD	销售农药	21,256,831.31	140,619,821.73
中化国际（控股）股份有限公司	销售农药	50,255,454.44	30,397,953.74
中化国际（控股）股份有限公司	咨询费	4,245.28	
南通醋酸化工股份有限公司	销售蒸汽	53,371,333.90	39,881,503.79
苏州华微特粉体技术有限公司	化工产品	228,665.14	

## （2）关联担保情况

### 本公司作为担保方

被担保方	担保金额	担保起始日	担保到期日	担保是否已经履行完毕
江山新加坡有限公司	USD35,400,000.00	2016-5-4	2017-5-4	是
江山新加坡有限公司	USD35,400,000.00	2017-5-5	2018-5-4	否
江山新加坡有限公司	USD30,000,000.00	2016-4-28	2022-4-27	否

本公司于 2016 年 5 月 4 日与华侨银行有限公司签订了保证合同，为江山新加坡有限公司向华侨银行有限公司申请的综合授信提供担保，被担保债务的本金限额为 3,540 万美元，担保方式为连带保证方式，担保期限为 1 年；2017 年 5 月到期后展期担保一年，其他条款不变。

本公司于 2016 年 4 月 28 日与中国农业银行股份有限公司新加坡分行签订了保证合同，为江山新加坡有限公司向中国农业银行股份有限公司新加坡分行申请的综合授信提供担保，被担保债务的本金限额为 3,000 万美元，担保方式为连带保证方式，担保期限为 6 年。

截止 2017 年 12 月 31 日，江山新加坡有限公司向华侨银行有限公司取得的借款余额 350.00 万美元，借款起止时间为 2017 年 12 月 28 日至 2018 年 1 月 22 日。

## (3) 关键管理人员报酬

项目	本年发生额	上年发生额
关键管理人员报酬	745.69 万元	717.57 万元

注：关键管理人员指有权利并负责进行计划、指挥和控制企业活动的人员。包括董事、总经理、财务总监、主管各项事务的副总经理，以及行使类似政策职能的人员。

## (4) 其他关联交易

①本公司与中化集团财务有限责任公司签署的《金融服务框架协议》于2017年6月9日到期后续签。报告期内，本公司向中化集团财务有限责任公司申请开具电子银行承兑汇票2,648.1002万元，期间为6个月，2017年7月份已经结清，本公司支付承兑手续费13,240.50元。

②本公司在中化集团财务有限责任公司开设存款账户，年末余额为38,805.98元（年初余额为171,919,380.24元）。

## 6、关联方应收应付款项

## (1) 应收项目

项目名称	年末余额		年初余额	
	账面余额	坏账准备	账面余额	坏账准备
应收账款：				
SINOCHFARMCARE(THAILAND) CO.LTD	24,130.28	1,206.51	325,983.57	16,299.18
SINOCHINTERNATIONAL(OVERSEAS)PTE.LTD			4.16	0.21
SINOCHINTERNATIONALCROPCARE(OVERSEAS)PTE.LTD	2,280,937.63	114,046.88	36,717,278.08	1,835,863.90
SINOCHINTERNATIONALAUSTRALIPTY.LTD	60,466,712.55	3,023,335.63	37,270,765.29	1,863,538.26
中化农化有限公司	1,597,400.00	79,870.00	5,625,600.00	281,280.00
南通醋酸化工股份有限公司			2,100,036.99	105,001.85
江苏优普生物化学科技股份有限公司	207,563.00	10,378.15	183,517.70	9,175.89
中化国际（控股）股份有限公司			1,300,800.00	65,040.00
中化作物保护品有限公司			107,072.40	5,353.62
合计	64,576,743.46	3,228,837.17	83,631,058.19	4,181,552.91
预付款项：				
江苏瑞祥化工有限公司			117,450.00	
沈阳化工研究院有限公司	9,800.00		13,600.00	
中化作物保护品有限公司			7,698,959.70	
SINOCHINTERNATIONALCROPCARE(OVERSEAS)PTE.LTD			2,643,829.44	

项目名称	年末余额		年初余额	
	账面余额	坏账准备	账面余额	坏账准备
中化农化有限公司			11,992,075.86	
合计	9,800.00		22,465,915.00	

## (2) 应付项目

项目名称	年末余额	年初余额
应付账款：		
南通江天化学股份有限公司	236,194.00	5,695,852.94
中化农化有限公司	29,462,354.95	17,173,105.94
中化作物保护品有限公司	54,791.58	
苏州华微特粉体技术有限公司	180,000.00	
合计	29,933,340.53	22,868,958.88
预收款项：		
中化南通石化储运有限公司	50,000.00	
南通醋酸化工股份有限公司	980,853.49	
合计	1,030,853.49	
其他应付款：		
中化南通石化储运有限公司	400,000.00	450,000.00
江苏优普生物化学科技股份有限公司	4,000.00	200,000.00
合计	404,000.00	650,000.00

## 十二、承诺及或有事项

## 1、重大承诺事项

(1) 本公司与南通天润健康管理服务有限公司签署房屋租赁合同，本公司将旧厂址内的北楼整幢和姚港路 35 号办公区内与以上产权相关的地面道路及所有必要的设施出租给南通天润健康管理服务有限公司，用于开办养老院。房屋租赁期为 2015 年 8 月 10 日至 2020 年 8 月 9 日。租赁期内，本公司承诺除政府拆迁等不可抗力外，本公司不得变更合同租期。租赁期满后，双方可协商续租，租赁期可延长至 2023 年 8 月 9 日，南通天润健康管理服务有限公司在同等条件下可优先续租。续租合同另行协调。

(2) 本公司与江苏申新爱思开包装有限公司签订厂房租赁合同，本公司将包材厂房及配套设施出租给江苏申新爱思开包装有限公司，用于为本公司制剂中心所需 PET、PE 瓶的配套生产。房屋租赁期为 2016 年 8 月至 2019 年 12 月 31 日，年租金总额为 158.4 万元。

## 2、或有事项

如附注十一、5、(2)“关联担保情况”所述，公司为子公司江山新加坡有限公司向华侨银行有限公司申请综合授信 3,540 万美元、向中国农业银行股份有限公司新加坡分行申请综合授信 3,000 万美元提供连带责任担保。目前，江山新加坡有限公司经营正常。

截至 2017 年 12 月 31 日，除上述事项外，本公司无需要披露的重大或有事项。

## 十三、资产负债表日后事项

### 1、重要的非调整事项

本公司于2017年10月13日召开第七届董事会第七次会议，审议并通过了公开发行公司债券的方案，并经2017年第二次临时股东大会批准，拟分期发行5亿元人民币债券，其中首期发行总额不超过4亿元（含4亿元），自中国证监会核准本次债券发行之日起十二个月内发行完毕，剩余数量将根据公司的发展状况和资金需求，自中国证监会核准本次债券发行之日起二十四个月内发行完毕。目前，申报发行公司债券仍在开展中。

### 2、利润分配情况

于 2018 年 4 月 21 日，本公司第七届董事会召开第十一次会议，批准 2017 年度利润分配预案，分配现金股利人民币 77,220,000.00 元。

截至本财务报表批准报出日，本公司不存在其他需要披露的重要的资产负债表日后非调整事项。

## 十四、其他重要事项

### 1、前期差错更正

无。

### 2、债务重组

无。

### 3、资产置换

无。

### 4、分部信息

本公司化工、农药产品系连续化生产，关联度高，热电主要为生产配套，部分中间品用于对外销售，会计集中核算，无分部报告。

### 5、其他对投资者决策有影响的重要事项

本公司接第一大股东中化国际通知，拟公开转让所持有的股权。

本公司于 2018 年 1 月 28 日收到第一大股东中化国际《关于正在筹划协议转让南通江山农药化工股份有限公司股份并公开征集受让方的函》，中化国际正在筹划协议转让其

持有的本公司股份并公开征集受让方，该事项涉及公司第一大股东的变更。

本次股份转让事项尚须报国务院国有资产监督管理委员会同意后方能组织实施，能否通过审批及通过时间存在不确定性。目前，相关工作正在推进中。

## 十五、公司财务报表主要项目注释

### 1、应收账款

#### (1) 应收账款分类披露

类别	年末余额				账面价值
	账面余额		坏账准备		
	金额	比例 (%)	金额	比例 (%)	
单项金额重大并单独计提坏账准备的应收账款	8,123,514.78	2.06	8,123,514.78	100.00	
按信用风险特征组合计提坏账准备的应收账款	386,221,793.73	97.94	19,379,223.69	5.02	366,842,570.04
单项金额不重大但单独计提坏账准备的应收账款					
合计	394,345,308.51	100.00	27,502,738.47	6.97	366,842,570.04

(续)

类别	年初余额				账面价值
	账面余额		坏账准备		
	金额	比例 (%)	金额	比例 (%)	
单项金额重大并单独计提坏账准备的应收账款					
按信用风险特征组合计提坏账准备的应收账款	440,065,974.62	100.00	30,768,442.38	6.99	409,297,532.24
单项金额不重大但单独计提坏账准备的应收账款					
合计	440,065,974.62	100.00	30,768,442.38	6.99	409,297,532.24

#### ①年末单项金额重大并单项计提坏账准备的应收账款

应收账款 (按单位)	年末余额			
	应收账款	坏账准备	计提比例	计提理由
泰国龙灯公司	8,123,514.78	8,123,514.78	100.00	拖欠货款已5年左右
合计	8,123,514.78	8,123,514.78	—	—

#### ②组合中，按账龄分析法计提坏账准备的应收账款

账龄	年末余额		
	应收账款	坏账准备	计提比例
1年以内	386,150,073.73	19,307,503.69	5.00



账龄	年末余额		
	应收账款	坏账准备	计提比例
5年以上	71,720.00	71,720.00	100.00
合计	386,221,793.73	19,379,223.69	5.02

## (2) 本年计提、收回或转回的坏账准备情况

本年计提坏账准备金额 1,155,571.88 元；本年收回或转回坏账准备金额 0 元。

## (3) 本年实际核销的应收账款情况

项目	核销金额
实际核销的应收账款	4,421,275.79

## 其中重要的应收账款核销情况

单位名称	应收账款性质	核销金额	核销原因	履行的核销程序	是否因关联交易产生
如皋市博润化工有限公司	农药销售货款	2,239,370.43	该公司破产，无法收回	总经理审核报董事会审议批准	否
湖北仙桃科隆农药化肥经营部	农药销售货款	674,771.00	无法收回	总经理审核报董事会审议批准	否
昆明旺禾农资有限责任公司	农药销售货款	394,336.70	无法收回	总经理审核报董事会审议批准	否
江西省昌久农化科技有限公司	农药销售货款	305,562.00	无法收回	总经理审核报董事会审议批准	否
江西省嘉禾生物技术有限公司	农药销售货款	274,229.15	无法收回	总经理审核报董事会审议批准	否
范县农化生产资料有限公司	农药销售货款	136,633.33	无法收回	总经理审核报董事会审议批准	否
合计		4,024,902.61			

## (4) 按欠款方归集的年末余额前五名的应收账款情况

本公司本年按欠款方归集的年末余额前五名应收账款汇总金额 307,016,131.04 元，占应收账款年末余额合计数的比例 77.85%，相应计提的坏账准备年末余额汇总金额 23,068,145.60 元。

## 2、其他应收款

## (1) 其他应收款分类披露

类别	年末余额				
	账面余额		坏账准备		账面价值
	金额	比例 (%)	金额	比例 (%)	
单项金额重大并单独计提坏账准备的其他应收款					
按信用风险特征组合计提坏账准备的其他应收款	1,272,221.80	100.00	279,124.15	21.94	993,097.65
单项金额不重大但单独计提坏账准备的其他应收款					

类别	年末余额				账面价值
	账面余额		坏账准备		
	金额	比例 (%)	金额	比例 (%)	
合计	1,272,221.80	100.00	279,124.15	21.94	993,097.65

(续)

类别	年初余额				账面价值
	账面余额		坏账准备		
	金额	比例 (%)	金额	比例 (%)	
单项金额重大并单独计提坏账准备的其他应收款					
按信用风险特征组合计提坏账准备的其他应收款	5,732,320.56	100.00	2,306,673.43	40.24	3,425,647.13
单项金额不重大但单独计提坏账准备的其他应收款					
合计	5,732,320.56	100.00	2,306,673.43	40.24	3,425,647.13

组合中，按账龄分析法计提坏账准备的其他应收款

账龄	年末余额		
	其他应收款	坏账准备	计提比例
1年以内	673,997.53	33,699.88	5.00
1至2年	322,000.00	32,200.00	10.00
2至3年	90,000.00	27,000.00	30.00
5年以上	186,224.27	186,224.27	100.00
合计	1,272,221.80	279,124.15	21.94

(2) 本年计提、收回或转回的坏账准备情况

本年计提坏账准备金额-2,001,939.28元；本年收回或转回坏账准备金额0元。

(3) 本年实际核销的其他应收款情况

项目	核销金额
实际核销的其他应收款	25,610.00

无重要的其他应收款核销。

(4) 其他应收款按款项性质分类情况

款项性质	年末账面余额	年初账面余额
暂付、垫付款项	1,028,771.80	2,809,634.31
出口退税		2,406,144.25
备用金	243,450.00	516,542.00
合计	1,272,221.80	5,732,320.56

## (5) 按欠款方归集的年末余额前五名的其他应收款情况

单位名称	款项性质	年末余额	账龄	占其他应收款 年末余额合计 数的比例 (%)	坏账准备 年末余额
南通市经济技术开发区财政局	工程保证金	357,000.00	2年以内	28.06	29,450.00
南通能达水务有限公司	保证金	244,012.50	1年以内	19.18	12,200.63
杜文亮	备用金	181,700.00	2年以内	14.28	12,085.00
中天科技精密材料有限公司	投标保证金	80,000.00	2-3年	6.29	24,000.00
南通市苏中工业气体有限公司	采购保证金	70,848.77	5年以上	5.57	70,848.77
合计	—	933,561.27	—	73.38	148,584.40

## 3、长期股权投资

## (1) 长期股权投资分类

项目	年末余额			年初余额		
	账面余额	减值准备	账面价值	账面余额	减值准备	账面价值
对子公司投资	42,255,464.00		42,255,464.00	42,255,464.00		42,255,464.00
对联营、合营企业投资	129,626,746.58	10,000,000.00	119,626,746.58	110,868,826.33		110,868,826.33
合计	171,882,210.58	10,000,000.00	161,882,210.58	153,124,290.33		153,124,290.33

## (2) 对子公司投资

被投资单位	年初余额	本年 增加	本年 减少	年末余额	本年计提 减值准备	减值准备 年末余额
南通南沈植保科技开发有限公司	29,346,510.00			29,346,510.00		
江苏江盛国际贸易有限公司	10,148,879.00			10,148,879.00		
江山新加坡有限公司	2,760,075.00			2,760,075.00		
合计	42,255,464.00			42,255,464.00		

## (3) 对联营、合营企业投资

被投资单位	年初余额	本年增减变动				
		追加 投资	减少 投资	权益法下确认的 投资损益	其他综合 收益调整	其他权益变动
联营企业：						
南通江天化学股份有限公司	32,287,653.22			7,977,744.22		-23,293.91
江苏优普生物化学科技股份有限公司	63,704,324.05			15,829,458.31		-1,067,434.20
苏州华微特粉体技术有限公司	14,876,849.06			29,576.83		
小计	110,868,826.33			23,836,779.36		-1,090,728.11
合计	110,868,826.33			23,836,779.36		-1,090,728.11

(续)

被投资单位	本年增减变动			年末余额	减值准备年末余额
	宣告发放现金股利或利润	计提减值准备	其他		
联营企业:					
南通江天化学股份有限公司	2,024,400.00			38,217,703.53	
江苏优普生物化学科技股份有限公司	1,963,731.00			76,502,617.16	
苏州华微特粉体技术有限公司		10,000,000.00		4,906,425.89	10,000,000.00
小计	3,988,131.00	10,000,000.00		119,626,746.58	10,000,000.00
合计	3,988,131.00	10,000,000.00		119,626,746.58	10,000,000.00

**4、营业收入、营业成本**

项目	本年发生额		上年发生额	
	收入	成本	收入	成本
主营业务	3,473,122,981.23	2,884,701,973.85	2,958,529,420.86	2,653,604,181.92
其他业务	28,502,245.22	21,538,632.30	16,224,338.65	11,437,300.78
合计	3,501,625,226.45	2,906,240,606.15	2,974,753,759.51	2,665,041,482.70

**5、投资收益**

项目	本年发生额	上年发生额
权益法核算的长期股权投资收益	26,253,761.62	8,378,062.17
处置以公允价值计量且其变动计入当期损益的金融资产取得的投资收益	-190,850.00	-1,851,988.04
处置可供出售金融资产取得的投资收益	25,237,716.50	
合计	51,300,628.12	6,526,074.13

**十六、补充资料****1、本年非经常性损益明细表**

项目	金额	说明
非流动性资产处置损益	-14,320,256.74	
越权审批，或无正式批准文件，或偶发的税收返还、减免		
计入当期损益的政府补助，但与企业正常经营业务密切相关，符合国家政策规定，按照一定标准定额或定量持续享受的政府补助除外	19,794,947.00	
计入当期损益的对非金融企业收取的资金占用费		
企业取得子公司、联营企业及合营企业的投资成本小于取得投资时应享有被投资单位可辨认净资产公允价值产生的收益		
非货币性资产交换损益		
委托他人投资或管理资产的损益		

项目	金额	说明
因不可抗力因素，如遭受自然灾害而计提的各项资产减值准备		
债务重组损益		
企业重组费用，如安置职工的支出、整合费用等		
交易价格显失公允的交易产生的超过公允价值部分的损益		
同一控制下企业合并产生的子公司年初至合并日的当期净损益		
与公司正常经营业务无关的或有事项产生的损益		
除同公司正常经营业务相关的有效套期保值业务外，持有交易性金融资产、交易性金融负债产生的公允价值变动损益，以及处置交易性金融资产、交易性金融负债和可供出售金融资产取得的投资收益	25,192,662.06	
单独进行减值测试的应收款项减值准备转回		
对外委托贷款取得的损益		
采用公允价值模式进行后续计量的投资性房地产公允价值变动产生的损益		
根据税收、会计等法律、法规的要求对当期损益进行一次性调整对当期损益的影响		
受托经营取得的托管费收入		
除上述各项之外的其他营业外收入和支出	-206,476.64	
其他符合非经常性损益定义的损益项目		
小计	30,460,875.68	
所得税影响额	7,615,218.92	
少数股东权益影响额（税后）		
合计	22,845,656.76	

注：非经常性损益项目中的数字“+”表示收益及收入，“-”表示损失或支出。

本公司对非经常性损益项目的确认依照《公开发行证券的公司信息披露解释性公告第1号——非经常性损益》（证监会公告[2008]43号）的规定执行。

## 2、净资产收益率及每股收益

报告期利润	加权平均净资产收益率（%）	每股收益	
		基本每股收益	稀释每股收益
归属于公司普通股股东的净利润	16.83	0.8383	0.8383
扣除非经常损益后归属于普通股股东的净利润	15.28	0.7614	0.7614